

Buletin lunar
al CNPF – luna
noiembrie 2013

2

Sumarul
tranzacțiilor bursiere
din noiembrie

3

Concept privind mecanismul general
de tranzacționare a valorilor mobiliare de
stat cu termen de circulație mai
mare de un an la bursa de valori

5

Moș Crăciun există!

De acest lucru s-au convins elevii școlii-internat auxiliare nr. 4 din satul Congaz, aflat în UTA Gagauz-Yeri, care în una din însoritele zile de decembrie din preajma sărbătorilor de iarnă s-au trezit cu o mulțime de daruri.


Cei care au însoțit darurile de la Moș Crăciun, reprezentanții Comisiei Naționale a Pieței Financiare, le-au spus elevilor că anume Moș Crăciun, cel mai bun prieten al copiilor, a transmis coletele cu cadouri pentru cei 123 de discipoli ai școlii-internat în cauză. Pentru majoritatea elevilor, colectivul pedagogic al instituției condus de Sofia Diacov a devenit cel mai apropiat, deoarece nu au gustat cu adevărat din căldura căminului familial. Deși soarta n-a fost mărînimioasă cu ei, sunt extrem de sinceri, binevoitori, receptivi și recunoscători, reacționând cu o bucurie dezarmantă la micile surprize venite de la CNPF. Au mulțumit și pentru dulciuri, și pentru fructe, au rămas profund mișcați și de setul de veselă pentru fiecare – o donație personală din partea dnei Aurica Doina, membru al Consiliului de administrație al Comisiei Naționale a Pieței Financiare. În adresarea sa către elevi Aurica Doina le-a adus sincere felicitări cu ocazia sărbătorilor de iarnă, dorindu-le multă-mulț sănătate, pace în suflet, noi realizări și cât mai mulți oameni de bună credință în preajmă! Fiindcă anume în aceste condiții băieții și fetele de la școala-internat auxiliară nr. 4 din Congaz se vor simți membri ai societății, vor simți dragostea și sprijinul ei.

Despărțirea de noii prieteni ai Comisiei Naționale a Pieței Financiare a fost destul de dificilă, deoarece astăzi este mult prea complicat să beneficiazi de bunăvoința și optimismul în care ne-am cufundat aici. Cu bateriile încărcate de căldura sufletelor acestor copii și cu satisfacția că barem pentru câteva clipe le-am descrețit frunțile și le-am văzut zâmbetele, am revenit la Chișinău cu ferma convingere că vom avea și alte întâlniri cu acești copii, pe care le așteptăm cu nerăbdare.

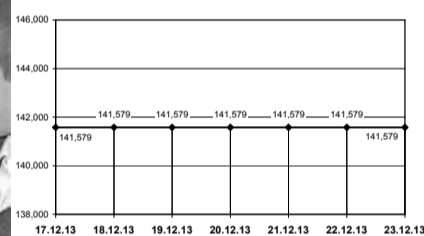
Serviciul comunicare
și relații cu publicul, CNPF



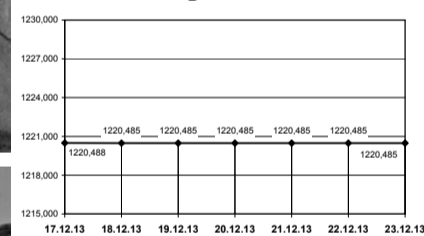
CNPF



Banking Stock Index –
InfoMarket



EVM-Composite



Curs valutar
25.12.2013

Valuta	Rata	Cursul
USD	1	13.0303
EUR	1	17.8275
UAH	1	1.5816
RON	1	3.9821
RUB	1	0.3970

Dragi prieteni!

Ziarul Capital Market Vă urează
Crăciun fericit și un An Nou plin de re-
alizări frumoase, căldură și dragoste.
Fie ca în 2014 toate visele și aspira-
țiile să Vi se împlinească. În speranța
unui an mai bun, Vă dorim din suflet
sărbători fericite!

La mulți ani!

Cu respect,
echipa ziarului Capital Market

Stimați colegi!

Cu prilejul frumoaselor sărbători de
iarnă, Vă adresăm cele mai cordiale fe-
licitări și urări de bine. Vă dorim sănă-
tate, bucurii, bunăstare și prosperitate.
Fie ca în anul 2014 toate visele și
dorințele să Vi se împlinească. În spe-
ranța unui an mai bun, Vă dorim un
An Nou plin de bucurii și Crăciun fericit!

La mulți ani!

Consiliul de Administrație al
Comisiei Naționale a
Pieței Financiare

ÎN ATENȚIA CITITORILOR!

În anul 2014, primul
număr al ziarului
Capital Market va
apărea la 15 ianuarie.

**Cu respect,
redacția ziarului
Capital Market**

Comisia Națională a Pieței Financiare

BULETIN LUNAR • 11 • 2013
PIAȚA VALORILOR MOBILIARE

PIAȚA PRIMARĂ

În noiembrie 2013 în Registrul de stat al valorilor mobiliare, ținut de către Comisia Națională a Pieței Financiare (CNPF), au fost înregistrate 3 emisiuni suplimentare de acțiuni în valoare de 0.25 mil. lei (Tabelul nr. 1).

Volumul emisiunilor de acțiuni în noiembrie 2013 s-a micșorat în raport cu luna similară a anului precedent cu 14,51 mil. lei sau cu 99% (Tabelul nr. 2).

În ianuarie-noiembrie 2013 au fost înregistrate emisiuni de acțiuni în valoare de 825.11 mil. lei, ceea ce în mărime absolută constituie o valoare mai mică față de perioada similară a anului precedent cu 183.83 mil. lei sau cu 18% (Tabelul nr. 3).

PIAȚA SECUNDARĂ

În perioada lunilor ianuarie-noiembrie 2013 pe piața secundară au fost efectuate 3756 tranzacții cu valori mobiliare în volum de 1623,58 mil. lei, fiind înregistrată o creștere a volumului cu 521,17 mil. lei sau cu 47% comparativ cu volumul tranzacțiilor efectuate în perioada ianuarie-noiembrie 2012 (Tabelul nr. 4).

Evoluția lunară a indicatorilor pieței secundare a valorilor mobiliare în lunile ianuarie-noiembrie 2013 poartă un caracter neuniform: în luna mai volumul tranzacțiilor depășește media lunară a perioadei de 3,5 ori, iar volumul tranzacțiilor din noiembrie este de 1,3 ori mai mare decât media lunară (Diagrama nr. 1).

În noiembrie 2013 pe piața secundară au fost efectuate 401 tranzacții cu valori mobiliare în volum total de 196,9 mil. lei, înregistrându-se un volum de 4,5 ori mai mare față de luna similară a anului precedent (Diagrama nr. 2).

Volumul tranzacțiilor bursiere înregistrate în noiembrie 2013 constituie 61% din volumul total al tranzacțiilor înregistrate pe piața secundară (Diagrama nr. 3).

Tabelul nr. 1 Emisiunile de valori mobiliare înregistrate în Registrul de Stat al Valorilor Mobiliare în noiembrie 2013

Denumirea emitentului	Codul ISIN al valorilor mobiliare	Suma emisiunii, lei	Numărul de valori mobiliare plasate, unități	Valoarea nominală a unei valori mobiliare, lei	Prețul de plasare a unei valori mobiliare, lei	Nivel de cotare la BVM
Emisiuni suplimentare de acțiuni						
S.A. „EXTRA-K”	MDI4EXRA1003	10000	10000	1	1	-
S.A. „ART-NIC”	MDI4ARIC1004	10000	10000	1	1	-
S.A. „SCOP”	MDI4SCOP1008	225000	45000	5	5	-
TOTAL		245000	65000			

Tabelul nr. 2 Volumul emisiunilor de valori mobiliare în noiembrie 2009-2013 (mil. lei)

Tipul emisiunii	2009	2010	2011	2012	2013	2013/2012, modificare absolută (+/-)
Emisiuni plasate la înființarea societăților pe acțiuni	19,29	0,27	0,02	1,51	-	-1,51
Emisiuni suplimentare de acțiuni	86,51	172,25	398,79	13,25	0,25	-13
Total	105,80	172,52	398,81	14,76	0,25	-14,51

Tabelul nr. 3 Emisiunile de valori mobiliare în ianuarie-noiembrie 2009-2013

Tipul emisiunii	2009	2010	2011	2012	2013	2013/2012, modificare absolută (+/-)
Numărul emisiunilor înregistrate la înființarea societăților pe acțiuni	14	6	16	16	6	-10
Volumul emisiunilor înregistrate la înființarea societăților pe acțiuni (mil. lei)	24,65	5,53	26,20	354,07	0,34	-320,07
Numărul emisiunilor suplimentare de acțiuni	110	68	105	87	52	-35
Volumul emisiunilor suplimentare de acțiuni (mil. lei)	399,31	788,99	1219,50	654,86	824,77	+169,91
Total volumul emisiunilor de valori mobiliare (mil. lei)	423,96	794,52	1245,70	1008,93	825,11	-183,83

Tabelul nr. 4 Piața secundară, ianuarie-noiembrie 2009-2013

Indicator	2009	2010	2011	2012	2013	2013 față de 2012, %
Piața bursieră						
Numărul de tranzacții (unități)	1375	2315	1853	1728	1164	67,4
Volumul tranzacțiilor (mil. lei)	136,70	236,39	214,82	572,41	757,68	132,4
Piața extrabursieră						
Numărul de tranzacții (unități)	217931	2744	2936	2223	2592	116,6
Volumul tranzacțiilor (mil. lei)	457,05	288,26	1647,17	530,00	865,90	163,2
Total piața secundară						
Numărul de tranzacții (unități)	219306	5059	4789	3951	3756	95,0
Volumul tranzacțiilor (mil. lei)	593,75	524,65	1861,99	1102,41	1623,58	147,2

Tabelul nr. 5 Tranzacțiile efectuate cu valorile mobiliare emise de către societățile pe acțiuni incluse în listingul Bursei de Valori a Moldovei, noiembrie 2013

Denumirea emitentului	Codul ISIN	Nr. de acțiuni tranzacționate	Volumul tranzacțiilor lei	Prețul de piață al unei acțiuni, lei	Valoarea nominală lei	Pondere volumului tranzacțiilor în volumul valorilor mobiliare emise, %	Nr. de tranzacții, unități	Nivel de cotare
Tranzacții efectuate prin mecanismul pieței interactive								
BC "MOLDOVA-AGROINDBANK" SA	100260003778	243	243000,00	1000,00	200,00	0,023	2	1
BC "MOLDINDCONBANK" SA	1002600028096	60	5400,00	90,00	100,00	0,001	3	1
BC "MOLDINDCONBANK" SA	1002600028096	824	73336,00	89,00	100,00	0,017	2	1
BC "VICTORIABANK" S.A.	1002600001338	675	14735,25	21,83	10,00	0,003	1	1
BC "VICTORIABANK" S.A.	1002600001338	2452000	51614600,00	21,05	10,00	9,808	2	1
BC "VICTORIABANK" S.A.	1002600001338	324	6431,40	19,85	10,00	0,001	1	1
BC "VICTORIABANK" S.A.	1002600001338	1	16,48	16,48	10,00	0,000	1	1
BC "VICTORIABANK" S.A.	1002600001338	3286125	52413693,75	15,95	10,00	13,144	5	1
BC "VICTORIABANK" S.A.	1002600001338	412791	6563376,90	15,90	10,00	1,651	3	1
Total		6153043	110934589,78				20	

Diagrama nr. 1 Evoluția lunară a tranzacțiilor înregistrate pe piața secundară, ianuarie-noiembrie 2013

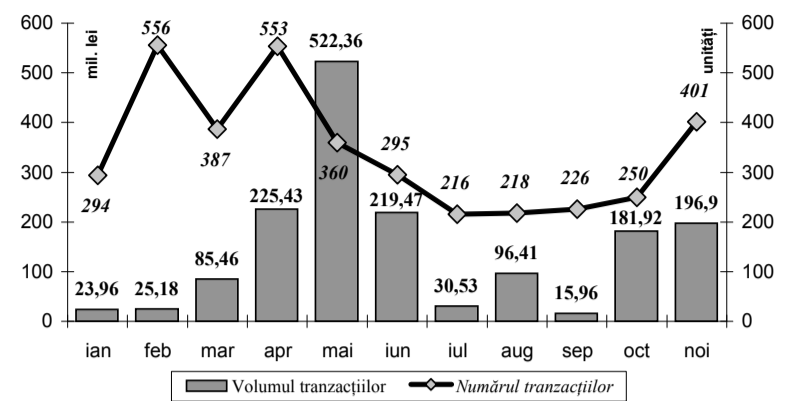


Diagrama nr. 2 Tranzacțiile pe piața secundară a valorilor mobiliare, noiembrie 2009-2013

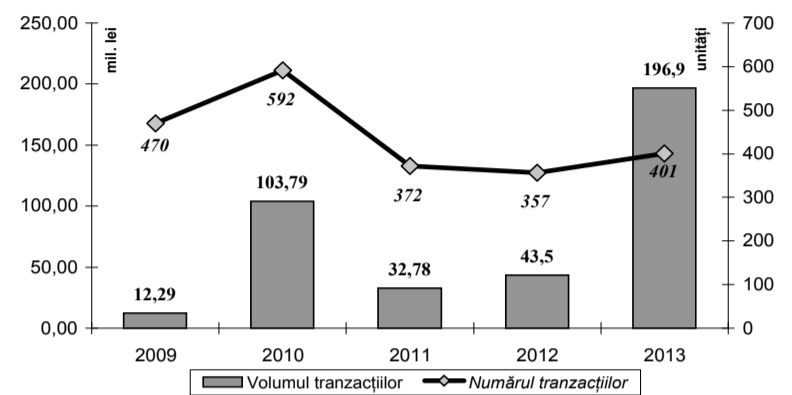


Diagrama nr. 3 Structura tranzacțiilor pe piața secundară, noiembrie 2013 (după volumul tranzacțiilor)

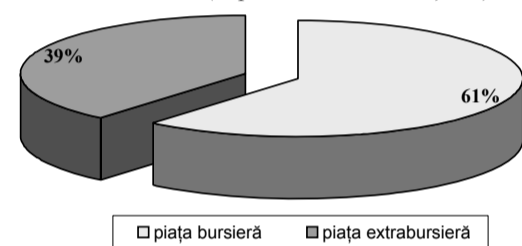


Diagrama nr. 4 Structura tranzacțiilor pe piața secundară, noiembrie 2013 (după numărul tranzacțiilor)

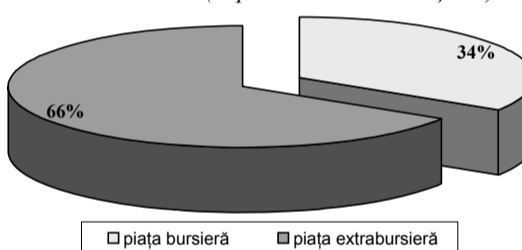


Diagrama nr. 5 Tranzacții bursiere, noiembrie 2009-2013

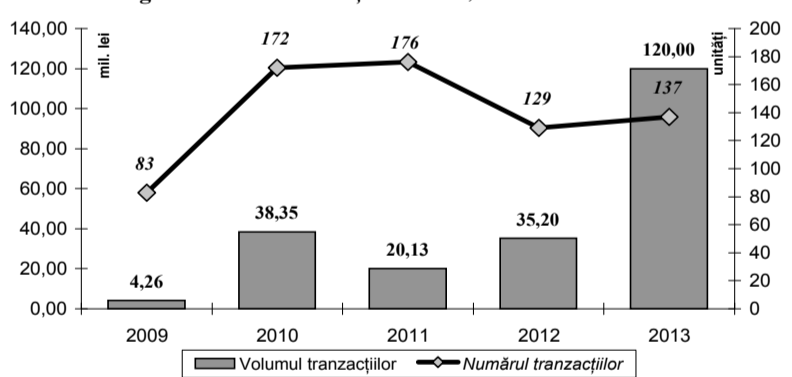


Diagrama nr. 6 Tranzacții extrabursiere, noiembrie 2009-2013

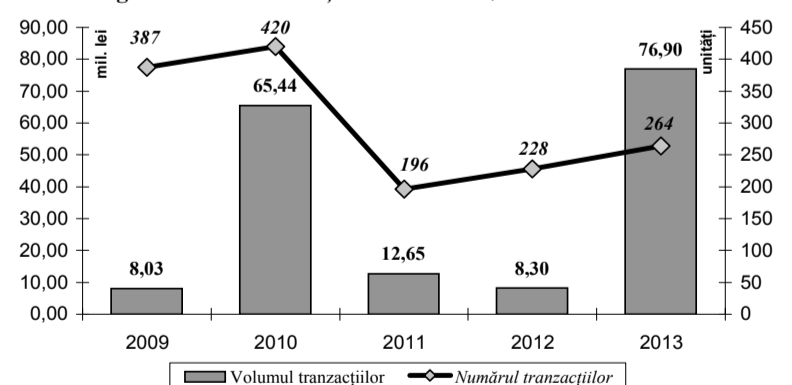
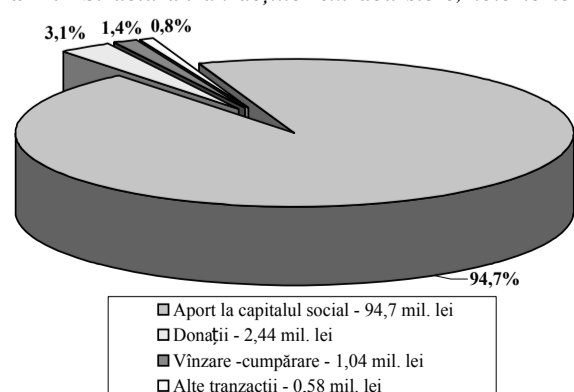


Diagrama nr. 7 Structura tranzacțiilor extrabursiere, noiembrie 2013



2013, anul în care economia Moldovei a învins criza

Comentariu economic al Agenției Informaționale de Stat MOLDPRES

Actuala coalitie de guvernare conduce Republica Moldova de patru ani, dar 2013 s-a dovedit a fi anul cel mai de succes în plan economic. La Vilnius a fost parafat Acordul de Liber Schimb Aprofundat și Comprehensiv. Economia a învins criza, care o împinsese pe minus în 2012. După nouă luni ale acestui an Moldova are cel mai mare Produs Intern Brut înregistrat vreodată, comparabil cu valoarea nominală anuală din 2010. Este cea mai mare creștere economică din regiune și Europa, de 8 la sută în nouă luni, dar și cea mai mare pe care a înregistrat-o în ultimii cinci ani.

O dublare a ritmului creșterii de la trimestru la trimestru, de 3,5 la sută în primele trei luni ale anului, la 6,1 la sută în trimestrul doi și respectiv 12,9 la sută în trimestrul trei. Cea mai mică inflație, pe durata ultimelor 22 de luni, rata se menține în interiorul intervalului de variație de $\pm 1,5$ puncte procentuale de la ținta BNM de 5.0 la sută. În prima jumătate de an, a fost consemnat cel mai mic deficit al contului curent din ultimii patru ani.

Semnalele din economia reală sînt pozitive. Toate sectoarele sînt pe creștere. Exporturile cresc mai rapid decît importurile. Agricultură a prins un foarte bun.

“2013 a fost un an greu, interesant, cu multe provocări, dar economiștii vorbesc în limbajul cifrelor. Și cei mai sceptici, și cei mai critici oameni din țară și din afară, de fapt, recunosc că anul economic 2013 a fost un an bun pentru Republica Moldova”, a declarat vicepremierul, ministrul Economiei, Valeriu Lazăr, într-un interviu pentru Europa Liberă. Potrivit lui, creșterea economică va fi în jur de 8%. “Nu avem niciun sector care a fost pe minus, cu excepția producerii de energie electrică și termică”, mai spune Lazăr, dar adaugă că este un fenomen pozitiv, deoarece s-a produs mai mult cu energie mai puțină.

“Anul acesta am început a vedea rezultatele la politicile pe care le-am avut, foarte bine țintite”, a mai spus ministrul.

Creșterea economiei moldovenești a fost și peste așteptările celor mai optimiști experți. Institutul Național de Cercetări Economice a anticipat o creștere a PIB de 6,5 sută în acest an. “Această prognoză e considerată de alte instituții abilitate în domeniu exagerat de optimistă, însă ultimele evoluții ne fac să credem că avansul va fi mai mare”, apreciază Alexandru Stratan, directorul instituției. INCE deja a anunțat că își va revizui previziunile la 8-9 la sută.

Directorul regional al Băncii Mondiale (BM) pentru Belarus, Moldova și Ucraina, Qimiao Fan, constată: „Țara a depășit cu bine criza eco-

nomică globală cu un management macroeconomic prudent și continuu. Au fost puse bazele unui sistem mai durabil de asistență socială, care direcționează mai eficient beneficiile către sărăci, ca urmare, în 2009-2012 cota transferurilor bănești direcționate în cheltuielile generale pentru asistență socială au crescut de la 9 la 31 procente”.

Pe de altă parte, constată oficialul BM, creșterea PIB „nu a generat locuri de muncă”. Calitatea serviciilor de educație și sănătate rămîne a fi joasă și afectează cel mai mult persoanele cele mai sărace. O prioritate majoră este necesitatea consolidării stabilității și transparenței în sectorul financiar. Dar cel mai important lucru, în opinia directorului regional al BM, este că Moldova trebuie să-și intensifice eforturile de îmbunătățire a guvernării, transparenței și responsabilizării tuturor instituțiilor publice și să combată corupția.

Creșterea PIB-ului cu 8% reflectă situația reală a economiei Republicii Moldova, consideră directorul adjunct al Centrului de Investigatii Strategice și Reforme, doctorul în economie Elena Gorelova. Solicitată de presă, analista a apreciat că această cifră, posibil, este puțin mărită în legătură cu modificarea metodologiei de calcul a PIB-ului pe trimestre a Biroului Național de Statistică, cu începere din 2013, dar creșterea cu 8% este „un indice destul de real”.

Și totuși, se pare, această creștere peste așteptări a economiei nu s-a „simțit și în buzunarul” unei mare părți a populației, de aceea aceasta este puțin mai sceptică. Doar fiecare al cincilea participant la sondajul “Studiul Percepției stării Economiei Naționale”, realizat de Asociația Națională de Marketing din Republica Moldova, crede că economia va crește sau va crește semnificativ în următoarele 12 luni. Dar cea mai mare parte, 54 la sută din cei intervievați, sînt de părere că situația nu se va schimba.

Această insatisfacție materială, dar și modul cum au fost gestionate unele crize, ca cea legată de sistemul

bancar, i-a făcut pe mulți să creadă că lucrurile merg într-o direcție greșită sau că reformele nu sînt eficiente. Doar 16,2 la sută din respondenții sondajului citat mai sus consideră reformele economice realizate de actuala guvernare eficiente, în timp ce 51 la sută notează că reformele sînt ineficiente și foarte ineficiente. Și asta în condițiile în care Republica Moldova a urcat mai multe poziții în clasamentele instituțiilor financiare internaționale, inclusiv în ceea ce privește mediul de afaceri.

Banca Europeană pentru Reconstrucții și Dezvoltare consideră că în anul 2013 în Moldova s-au aprofundat brusc problemele din domeniul administrării în sectorul financiar. Potrivit experților BERD, aceste evenimente demonstrează reducerea capacității Băncii Naționale de a asigura eficient realizarea politicilor în domeniu și ineficiența justiției în domeniul protecției dreptului la proprietate.

“Anul 2013 a fost un an dificil pentru economia Republicii Moldova, în general, și pentru mediul de afaceri, în particular, în pofida cifrelor oficiale care atestă anumite creșteri. Anul 2014, însă, poate fi și mai dificil”, consideră fostul ministru al Economiei, Sergiu Certan. În opinia lui Certan, din punctul de vedere al businessului, condițiile de activitate au devenit mai dure, fiind adăugate multe reglementări noi, iar presiunea fiscală a crescut esențial – 12% impozit pe profit, 7% plata preventivă pe veniturile persoanelor fizice, 5 zile de concediu medical plătite de angajator.

Creșterea economică după nouă luni ar fi fost de 12 la sută, nu de 8 la sută, dacă nu ar exista probleme, nu am avea corupție, nu am avea injuștie, o infrastructură proastă, acces limitat la finanțe, dar și o serie de alte constrîngeri, recunosc oficialitățile.

Foia de parcurs pentru ameliorarea competitivității în Republica Moldova, elaborată de Ministerul Economiei, este tocmai documentul care are ca țintă eliminarea acestor constrîngeri. Multe urmează să fie schimbate în cadrul legal și de reglementare, pregătirea forței de muncă înalt calificate, de care companiile deja duc lipsă, ridicarea eficienței instituțiilor. Iar Acordul de creare a Zonei de comerț liber cu UE, în perioada de pregătire pentru semnare, dar și după intrarea în vigoare, va exercita presiune pe autorități în vederea eliminării acestor probleme, va determina mai multe transformări de natură economică.

Sumarul tranzacțiilor bursiere din noiembrie

În luna noiembrie la Bursa de Valori a Moldovei au fost încheiate 137 tranzacții cu valorile mobiliare a 22 emitenți. Volumul total al tranzacțiilor a constituit 120,0 mil. lei, cu 1,7 mil. lei mai mult decît volumul lunii precedente și de 3,4 ori mai mult decît volumul lunii noiembrie 2012.

Cota-parte a volumului Secției de Bază (piața interactivă) continuă să depășească considerabil cota-parte a volumului Secției Tranzacțiilor Directe și constituie 93,82% și, respectiv, 6,18% din volumul bursier.

Întăietatea după volum o deține piața interactivă – 112,6 mil. lei. Circa 98% din volumul dat (110,6 mil. lei) au constituit tranzacțiile cu acțiunile BC “Victoriabank” SA. Prețul acestor acțiuni a variat pe parcursul lunii în limitele 15,90 – 21,83 lei pentru o acțiune. Prețul de piață al acțiunilor BC “Moldindconbank” SA s-a micșorat cu 1 leu și a constituit 89 lei. Prețul acțiunilor BC “Moldova Agroindbank” SA a scăzut de la 1040 până la 1000 lei.

Valorile mobiliare ale companiei “Întreprinderea specializată de reparație a tehnicii din Fălești” au devenit cele mai tranzacționate în această lună – 82 tranzacții cu 1 leu per acțiune. Prețul acțiunilor întreprinderii din Chișinău “Viorica-Cosmetic” a crescut de 3 ori în comparație cu anul 2012 și a constituit 30 lei. Prețul de piață al acțiunilor companiei “Poligrafist” (Telenești) s-a micșorat de la 10 până la 6 lei. Acțiunile societății din Chișinău “Automototrans” au continuat să se tranzacționeze stabil cu 25 lei per acțiune.

În Secția Tranzacțiilor Directe (piața directă) au fost înregistrate tranzacții în cadrul licitațiilor cu strigare și prin intermediul ofertelor publice pe piața secundară.

În cadrul licitațiilor cu strigare au fost vândute ca pachete unice acțiunile a 5 emitenți în sumă de 139,8 mii lei.

Prin intermediul ofertelor publice ofertantul „Ceba Grup” SRL a procurat 5,03% din acțiunile societății „Elevatorul largara” cu 5 lei per acțiune și 12,68% din acțiunile societății „Elevator Kelley Grains” cu 10 lei per acțiune. Volumul total al acestor tranzacții a constituit 7,3 mil. lei.

Lista valorilor mobiliare înregistrate la Bursă, la finele lunii noiembrie a fost constituită din 979 societăți pe acțiuni, dintre care 9 – companii înscrise la Cota bursei.

La negocierea lunii noiembrie au luat parte 14 membri ai Burssei. Din aceștia, poziții de lider au ocupat:

- după volumul tranzacțiilor (130,1 mil. lei) – „Broking-VM”;
- după numărul tranzacțiilor efectuate (190 tranzacții) – „Valinvest”;
- după numărul emitenților tranzacționați (9 emitenți) – „Valinvest”.

Informații mai detaliate privind cererea și oferta, prețurile de piață, statistica tranzacțiilor bursiere, precum și lista companiilor de brokeri pot fi găsite pe site-ul Burssei de Valori a Moldovei (www.moldse.md) sau la tel. 022-27-54-20.

Informația privind negocierile este publicată: săptămânal în ziarul “Capital-Market”, lunar în buletinul informativ al bursei “Bursa de Valori a Moldovei” (indice la “Poșta Moldovei” – 31882).

Sumarul tranzacțiilor bursiere din săptămâna trecută

În perioada 16-20 decembrie 2013 volumul total al tranzacțiilor bursiere a constituit 57,3 mil. lei. În total, au fost înregistrate 15 tranzacții cu acțiunile a 13 emitenți.

În Secția de Bază a Burssei (piața interactivă) au fost încheiate 8 tranzacții în sumă de 1,2 mil. lei. Prețul de piață al acțiunilor „Moldova Agroindbank” s-a micșorat de la 1039,99 lei până la 1000 lei. Acțiunile „Mobiasbancă-Groupe Societe Generale” s-au tranzacționat la prețul de 30 lei. Prețul acțiunilor companiei „Tipografia Ștefan-Vodă” a scăzut cu 2 lei și a constituit 64 lei per acțiune.

Volumul Secției Tranzacțiilor Directe (piața directă) a constituit 56,1 mil. lei. Săptămâna trecută, la Bursa de Valori a Moldovei a avut loc licitația de vânzare a acțiunilor proprietate publică. În urma licitației au fost tranzacționate pachetele a 4 societăți pe acțiuni în sumă de 55,9 mil. lei. Toate pachetele au fost vândute la prețul inițial: SA „Armo-Beton” – 100,00%, cu 43 lei per acțiune, SA „Jolly-Alon” – 34,96%, cu 180 000 lei per acțiune, SA „Cerealeproiect” – 56,41%, cu 1 leu per acțiune și SA „Carmez” – 0,11%, cu 10 lei per acțiune.

Bursa de Valori a Moldovei prestează servicii de consulting în domeniul activității licențiate (bursiere). Informații la telefonul: 022 27-76-36.

www.moldse.md

Bursa de Valori a Moldovei

Aviz CNPF

Comisia Națională a Pieței Financiare inițiază începînd cu data de 04.12.2013 consultarea publică asupra proiectului de Hotărîre a Comisiei Naționale a Pieței Financiare “Cu privire la aprobarea Regulamentului privind modul de acordare, suspendare și retragere a autorizațiilor și licențelor pe piața de capital”.

Proiectul are drept scop implementarea Legii privind piața de capital în vederea stabilirii condițiilor de acordare, suspendare și retragere a licențelor și a autorizațiilor pentru desfășurarea activității pe piața de capital, care să corespundă cu practicile europene în

domeniu, asigurarea controlului de stat asupra activității persoanelor licențiate sau autorizate, precum și în scopul protejării intereselor investitorilor.

Proiectul respectiv este plasat pe pagina oficială web a Comisiei Naționale a Pieței Financiare – la

compartimentul „Baza normativă / Proiecte în derulare”.

În acest context, rugăm să remiteți opiniile și sugestiile Dvs. pe marginea proiectului de hotărîre “Cu privire la aprobarea Regulamentului privind modul de acordare, suspendare și retragere a autorizațiilor și licențelor pe piața de capital”, pînă la data de 01.01.2014, la adresa electronică felicia.maciac@cnpf.md sau în lădița pentru corespondență instalată la parterul clădirii Comisiei Naționale a Pieței Financiare.

CAPITAL Market

Publicație bilingvă a CNPF

INDICE DE ABONAMENT:

Moldpresa: 67770
Poșta Moldovei: PM21700
EDITOR: CAPITAL MARKET Î.S.
Nr. de înregistrare:
1003600114204, 27 octombrie 2003
FONDATOR: COMISIA NAȚIONALĂ A PIEȚEI FINANCIARE
CONSILIUL DE ADMINISTRAȚIE:
Președinte: Iurie FILIP,
Elena VASILACHE, Eugeniu VIȚU,
Zoia TULBURE, Nadejda FILIP.
REDACTOR-ŞEF:
Ghenadie TUDOREANU
Tel.: /373 22/ 229-445
REDACTOR-ŞEF ADJUNCT:
Tatiana SOLONARI
Tel.: /373 22/ 229-335

Recepționarea anunțurilor și rapoartelor

anuale: capital@market.md, ziarulcm@gmail.com
TEL.: /373 22/ 22-12-87, 22-77-58
FAX: /373 22/ 22-05-03

ADRESA REDACȚIEI:

Str. Vasile Alecsandri, 115
(Colț cu bd. Ștefan cel Mare)

CONT BANCAR:

225139437,
cif 1003600114204,
BC “Eximbank - Gruppo Veneto Banca”, SA.,
fil.11, Chișinău, BIC EXMMMD22436

În ziar au fost utilizate știrile agenției “Moldpres” și “InfoMarket”

Articolele marcate cu semnul ■ reprezintă publicitate.
Orice articol publicat în “Capital Market” reflectă punctul de vedere al semnatarului, care nu neapărat coincide cu cel al redacției. Republicarea textelor și imaginilor se permite doar cu acordul scris al publicației.

Tipar: Tipografia PRAG 3

Prevederile Acordului de Liber Schimb Aprofundat și Cuprinzător

Acordul de Asociere a R. Moldova cu Uniunea Europeană, parafat în noiembrie la Vilnius, conține un capitol special dedicat Acordului de Liber Schimb Aprofundat și Cuprinzător (ALSAC sau DCFTA în engleză). Odată semnat și intrat în vigoare, Acordul va oferi țării noastre un cadru necesar dezvoltării economice și modernizării relațiilor comerciale. Acordul de comerț liber RM-UE presupune liberalizarea graduală (până la 10 ani din momentul semnării) a comerțului cu bunuri și servicii, libera circulație a forței de muncă, reducerea taxelor vamale, barierelor tehnice și netarifare, abolirea restricțiilor cantitative și armonizarea legislației RM la Acquis UE.

Spre deosebire de regimul comercial actual RM-UE (ATP) care este un regim unilateral acordat de UE pe un termen limitat – ZLSAC va fi un acord multilateral încheiat pe o perioadă nelimitată, oferind beneficii la export mai mari decât ATP, dar și îmbunătățiri pe termen lung pentru afaceri și investiții. DCFTA conține 15 capitole, 20 anexe și 2 protocoale.

Acordul va crea oportunități pentru comerț prin diminuarea taxelor de import. Exportatorii din RM vor economisi anual sume importante grație taxelor vamale UE reduce. Țara noastră, de asemenea, va reduce taxele pentru importurile din UE, însă, cu perioade de tranziție mai îndelungate pentru anumite produse decât sunt prevăzute pentru UE.

Imediat ce Acordul va intra în vigoare, vor fi eliminate taxele vamale pentru bunuri (99,5% – RM și 100% – UE). Pentru bunurile industriale Acordul prevede eliminarea imediată a taxelor de import pentru majoritatea produselor, cu excepția unor bunuri pentru care a fost stabilită o perioadă de tranziție, la cererea RM, pentru a permite o deschidere graduală a pieței, în special, pentru industria de textile, mobilă, unele tipuri de materiale de construcții și chimice. Reducerea graduală a taxelor de către RM pentru produsele selectate va avea o perioadă de tranziție de 3,5 sau 7 ani.

Potrivit expertului Adrian Lupușor, Acordul va obliga producătorii autohtoni să adopte standarde de calitate europeană, ceea ce îi va face mai competitivi. Pentru aceasta, însă, va fi nevoie de 3-5 ani, pentru că acum 2/3 din standarde nu sunt armonizate.

PREVEDERI SPECIALE PENTRU PRODUSELE SENSIBILE

Pentru bunurile agricole, fiind mai speciale și mai sensibile, au fost prevăzute anumite concesii atât pentru RM, cât și pentru UE. Astfel, UE a acordat țării noastre cote pentru tarifele duty-free pentru cereale, carne de porc și de pasăre, produse lactate și un număr mare de produse adiționale. RM, la rândul său, a acordat cote pentru tarife duty-free și eliminarea progresivă a taxelor vamale pentru anumite produse aplicând o perioadă de tranziție mai îndelungată, de până la 10 ani. Adică, Acordul oferă pentru produsele și domeniile mai sensibile mai mult timp pentru a se adapta la un mediu mai competitiv. Taxele de export vor fi eliminate din start.



Astfel, capitolul măsurile sanitare și fitosanitare (SFS, prevede facilitarea comerțului cu animale și plante, precum și cu produse de origine animală și vegetală, cu menținerea nivelului de protecție al Părților. Părțile vor stabili o înțelegere mutuală privind standardele bunăstării animalelor, luând în considerare cadrul stabilit de Organizația Mondială pentru Sănătatea Animalelor. Odată ce Republica Moldova va racorda legislația din domeniul SFS la cea europeană, regimul sanitar și fitosanitar va fi considerat echivalent celui din UE. O asemenea recunoaștere va crea încredere în regimul sanitar și fitosanitar al RM și doar autoritățile statului vor fi responsabile pentru autorizarea exportului. Adică, produsele moldovenești care nu sunt admise în UE din motive ce țin de SFS (produse de origine animală, lactate etc.), vor fi admise pentru comercializare pe piața europeană împreună cu produsele originare din UE.

Implementarea Capitolului SFS și supravegherea reformelor în acest sector vor fi supravegheate de un sub-comitet creat de RM și UE în cadrul Acordului. Acesta va monitoriza progresul procesului de armonizare a legislației și va oferi recomandări și soluții ce țin de comerț.

BARIERE ȘI PROCEDURI VAMALE

Cât privește barierele pentru comerțul cu bunuri, ce nu țin de taxele vamale (bariere netarifare), dar, în special, de tratamentul produselor după ce sunt importate, Acordul păstrează regulile de bază ale OMC (Organizația Mondială a Comerțului), precum tratamentul național (cerința de a trata produsele străine admise pe piața RM în același mod în care sunt tratate produsele naționale), interzicerea barierelor nejustificate în fața comerțului, spre exemplu în sectorul sanitar sau fito-sanitar sau cu privire la standardele tehnice, în activitatea întreprinderilor comerciale de stat, etc.

Capitolul instrumente de protecție a comerțului (măsuri antisubvenție și salvagardare) prevede drepturile și

obligatiile ce vor fi aplicate pentru a asigura un tratament nepărtinitor. DCFTA va crește transparența investigațiilor și Părțile vor determina un mecanism de cooperare în privința măsurilor de protecție. Totodată, Republica Moldova își va adapta progresiv reglementările și standardele tehnice la cele europene.

Capitolul facilitarea procedurilor vamale și a comerțului va consolida cooperarea referitoare la vamă și va simplifica cerințele și formalitățile vamale, prevenind, totodată, fraudele vamale prin, de exemplu, declararea incorectă a originii produselor. Autoritățile vamale vor asigura ca doar bunurile din R. Moldova și cele din UE să beneficieze de prevederile Acordului. DCFTA conține prevederi stricte privind retragerea temporară a preferințelor în cazul cooperării insuficiente dintre autoritățile vamale.

PREVEDERILE PROTOCOALELOR

Acordul cuprinde, pe lângă anexe și două protocoale. Aceste prevederi asigură regulile generale aplicabile procesului de racordare a legislației RM la cea a UE, în sectoarele ce țin de comerț.

Protocolul I: Cu privire la definierea conceptului de "produse de origine" și metodele de cooperare administrativă, definește "naționalitatea" economică a produselor, necesară pentru a determina taxele aplicabile acestora în procesul comerțului (import/export). În DCFTA, regulile se bazează pe criteriile stabilite pentru a administra relațiile comerciale preferențiale, care oferă un tratament deosebit de avantajos bunurilor din țara respectivă. Implementarea acestor reguli se bazează pe autoritățile vamale ale UE și ale RM, care sunt responsabile de asigurarea faptului că doar produsele RM și ale UE beneficiează de prevederile avantajoase ale Acordului.

Protocolul II: privind asistența administrativă reciprocă în domeniul vamal, creează un cadru legal pentru cooperarea dintre autoritățile competente ale Părților în soluționarea abaterilor și/sau fraudelor vamale.

Cristina MIRON

BERD: În 2013, autoritățile Moldovei au înregistrat succese noi în apropierea de Uniunea Europeană

Acest lucru este specificat în evaluarea de țară a Moldovei a Băncii Europene pentru Reconstrucții și Dezvoltare din Raportul de tranziție pentru anul 2013.

În document se spune că Moldova a finalizat negocierile cu UE și a parafat acordul de asociere și de creare a zonei de comerț liber, aprofundat și cuprinzător, ceea ce va duce la creșterea cifrei de afaceri dintre Moldova și UE, la îmbunătățirea mediului de afaceri și atragerea noilor investiții străine în economia moldovenească. Totodată, datorită lansării unor proiecte energetice, s-a consolidat legătura economică cu România.

Astfel, în iulie curent Guvernele celor două țări au convenit asupra datei lansării construcției gazoductului Ungheni – Iași, care va interconecta sistemele energetice ale celor două țări și va contribui la diversificarea surselor energetice pentru Moldova, care depinde în totalitate de gazele rusești. La finele lunii august curent, consorțiul austro-român selectat în bază de concurs, a deschis șantierul, iar lucrările vor finaliza în aprilie 2014.

Totodată, are loc integrarea sistemelor energetice ale celor două țări. Lucrul activ pentru modernizarea infrastructurii drumurilor, portului și comunicațiilor ferate, care are loc cu susținerea organizațiilor financiare internaționale, trebuie să ducă la ieftinirea comerțului și la ajutarea Moldovei să se deschidă în totalitate potențialului de tranzit. În iulie curent, Parlamentul a adoptat Legea privind transportul naval, care reglementează domeniul dat.

BERD: Guvernul Moldovei asigură politica de creștere a independenței financiare a autorităților publice locale

Acest lucru este specificat în evaluarea de țară a Moldovei a Băncii Europene pentru Reconstrucții și Dezvoltare din Raportul de tranziție pentru anul 2013.

În document se menționează că în iulie curent Parlamentul Moldovei a adoptat modificări la Legea privind finanțele publice locale, care au menirea să crească autonomia financiară a autorităților publice locale. Potrivit acestei legi, 75 la sută din venitul veniturilor impozabile ale persoanelor fizice vor rămâne în bugetele locale, iar transferurile de la bugetul de stat vor avea loc nu calculat pe cap de locuitor cum erau anterior, iar în funcție de veniturile pentru susținerea echilibrului bugetului unității administrativ – teritoriale. Transferurile vor avea loc după formula de distribuire a banilor ce ar trebui să reducă la minim influența factorilor politici și uman la adoptarea deciziei și să contribuie la o mai mare echitate și transparență.

Ca urmare, autoritățile locale vor avea puteri mai mari pentru cheltuieli și în luarea deciziilor.

În Moldova va fi asigurat un audit obligatoriu al rapoartelor financiare ale societăților pe acțiuni cu prevalarea cotei statului în capitalul social

Acestea sunt prevederile modificărilor propuse de Ministerul Finanțelor în cadrul politicii bugetar-fiscale pentru anul viitor, aprobate de Parlament în prima lectură.

Luând în considerare faptul că întreprinderile cu cotă majoritară de stat în capitalul social administrează proprietate publică, s-a propus ca lista societăților de audit pentru petrecerea auditului rapoartelor financiare la aceste companii să fie aprobată de Ministerul Finanțelor, care monitorizează activitatea acestor întreprinderi cu scop de consolidare a disciplinei financiare, creșterea eficienței folosirii proprietății publice, precum și coordonarea activității Consiliului de supraveghere a activității de audit, care are funcția de supraveghere a ordinii respectării legislației în domeniu de către auditori și companiile de audit.

Potrivit autorului, în conformitate cu Legea privind întreprinderile de stat, administratorul întreprinderii de stat în baza deciziei Consiliului de monitorizare asigură auditul activității financiar – economice a întreprinderii. În același timp, Legea privind societățile pe acțiuni stabilește că auditului obligatoriu se supun societățile care corespund următoarelor criterii: dețin capital social mai mare de 500 mii lei și numără 50 sau mai mulți acționari împreună cu acționarii care reprezintă proprietarul nominal; valorile mobiliare ale societății sunt incluse în lista Burei de valori; sunt bănci comerciale, companii de asigurări, fonduri de investiții, fonduri de pensii private, societăți pe acțiuni supuse privatizării sau care a plasat public valorile mobiliare pe perioada de tratare a acestora.

Însă, standardele internaționale în domeniul administrării finanțelor publice spre care tinde Moldova, recomandă monitorizarea riscurilor fiscale prin auditul rapoartelor financiare anuale a tuturor întreprinderilor de stat și tuturor societăților pe acțiuni, unde statul deține 50% plus o acțiune.

InfoMarket

*Aprobat de catre Hotărârea
Comisiei Naționale a Pieței Financiare
nr. 59/12 din 14 decembrie 2013*

CONCEPT

privind mecanismul general de tranzacționare a valorilor mobiliare de stat cu termen de circulație mai mare de un an la bursa de valori

Capitolul I DISPOZIȚII GENERALE

1. Scopul conceptului

Prezentul concept este elaborat în temeiul pct. 3.5 din Planul de acțiuni pentru implementarea Strategiei de dezvoltare a pieței financiare ne-bancare pe anii 2011-2014, aprobat prin Legea nr. 35 din 03.03.2011, în scopul stabilirii acțiunilor comune ale Comisiei Naționale a Pieței Financiare, Băncii Naționale a Moldovei, Ministerului Finanțelor și bursei de valori pentru tranzacționarea valorilor mobiliare de stat cu termen de circulație mai mare de un an la bursa de valori (piața reglementată).

2. Obiectivul conceptului

Obiectivul prezentului concept este dezvoltarea pieței secundare a valorilor mobiliare de stat, diversificarea gamei de instrumente financiare tranzacționate la bursa de valori (piața reglementată) și sporirea accesului investitorilor la valorile mobiliare de stat.

3. Importanța dezvoltării pieței secundare a valorilor mobiliare de stat

Dezvoltarea pieței secundare a valorilor mobiliare de stat prin tranzacționarea valorilor mobiliare de stat cu termen de circulație mai mare de un an la bursa de valori (piața reglementată) va reprezenta un stimul în procesul de relansare a pieței de capital autohtone. Acest proces va facilita accesul investitorilor la instrumente financiare lichide, eficiente și sigure, precum și va sprijini reformele în desfășurare pe piața de capital prin creșterea atractivității bursei de valori.

4. Cadru normativ actual

Actele normative aplicabile pieței valorilor mobiliare de stat sînt:

a) Legea nr. 35 din 03.03.2011 "Pentru aprobarea Strategiei de dezvoltare a pieței financiare ne-bancare pe anii 2011 – 2014 și a Planului de acțiuni pentru implementarea Strategiei de dezvoltare a pieței financiare ne-bancare pe anii 2011 – 2014";

b) Legea nr. 419-XVI din 22.12.2006 "Cu privire la datoria publică, garanțiile de stat și recreditarea de stat";

c) Legea nr. 199-XIV din 18.11.1998 "Cu privire la piața valorilor mobiliare" (în continuare – Legea cu privire la piața valorilor mobiliare);

d) Legea nr. 171 din 11.07.2012 "Privind piața de capital" (în continuare – Legea privind piața de capital);

e) Regulamentul cu privire la plasarea și răs-cumpărarea valorilor mobiliare de stat în formă de înscrisuri în conturi, aprobat la 17.05.2013 prin Hotărârea Consiliului de administrație al Băncii Naționale a Moldovei nr. 96 și de Ministerul Finanțelor prin nr. 13/2-1/133;

f) Regulamentul cu privire la sistemul de înscrisuri în conturi ale valorilor mobiliare, aprobat prin Hotărârea Băncii Naționale a Moldovei nr. 250 din 25.10.2012;

g) Regulile Bursei de Valori a Moldovei, aprobate prin Hotărârea Comisiei Naționale a Pieței Financiare nr. 62/14 din 26.12.2008;

h) Regulile Bursei de Valori Chișinău, aprobate prin Hotărârea Comisiei Naționale a Pieței Financiare nr. 2/22 din 12.01.2012;

i) Regulile Depozitarului Național de Valori Mobiliare al Moldovei, aprobate prin Hotărârea Comisiei Naționale a Pieței Financiare nr. 11/10 din 19.03.2010.

5. Noțiuni utilizate

În sensul prezentului concept, noțiunile definite mai jos au următoarele semnificații:

Banca Națională a Moldovei (BNM) – banca centrală a Republicii Moldova, persoană juridică publică autonomă care este responsabilă față de Parlament;

Bursa de valori (BV) – persoană juridică creată în formă de societate pe acțiuni, ce desfășoară activitate bursieră pe piața de capital, licențiată în conformitate cu prevederile legislației în vigoare;

Comisia Națională a Pieței Financiare (CNPF) – autoritate publică autonomă, responsabilă față de Parlament, care reglementează și autorizează activitatea participanților la piața financiară ne-bancară, precum și supraveghează respectarea legislației de către ei;

Depozitarul Național de Valori Mobiliare al Moldovei (DNVM) – persoană juridică care deține licență pentru desfășurarea activității profesionale pe piața valorilor mobiliare de depozitar central ca activitate de bază, în conformitate cu prevederile Legii cu privire la piața valorilor mobiliare;

Ministerul Finanțelor (MF) – organul de specialitate al administrației publice centrale, cu personalitate juridică, în subordinea Guvernului, care elaborează și promovează politica unică a statului în domeniul finanțelor publice;

Piața reglementată – noțiune utilizată în conformitate cu definiția prevăzută de Legea privind piața de capital.

6. Situația actuală

Actualmente, piața valorilor mobiliare de stat se află într-un stadiu incipient de dezvoltare.

1) Guvernul, în persoana MF ca emitent al valorilor mobiliare de stat, și BNM, în calitate de agent fiscal al statului, organizează piața primară a valorilor mobiliare de stat.

2) La licitațiile de vânzare a valorilor mobiliare de stat pe piața primară participă dealerii primari și băncile participante care nu au calitatea de dealer primar. Investitorii, persoane fizice și persoane juridice, rezidente sau nerezidente, inclusiv Fondul de garantare a depozitelor în sistemul bancar, pot să participe la licitații numai prin intermediul dealerilor primari.

3) Piața secundară a valorilor mobiliare de stat este o piață extrabursieră organizată prin intermediul dealerilor primari.

4) Tranzacționarea valorilor mobiliare de stat cu termen de circulație mai mare de un an pe piața secundară la bursa de valori în prezent nu are loc.

7. Analiza comparativă a practicilor din alte state

Pentru determinarea unei soluții optime în adoptarea mecanismului eficient de tranzacționare a valorilor mobiliare de stat cu termen de circulație mai mare de un an, au fost analizate informațiile privind practicile din alte țări, ca rezultat fiind constatate următoarele:

1) În majoritatea țărilor autoritățile responsabile pentru piața valorilor mobiliare de stat sînt banca centrală, ministerul de finanțe sau o agenție de stat autorizată pentru gestionarea datoriilor publice ale statului, autoritatea de reglementare a pieței de capital.

2) Valorile mobiliare de stat se tranzacționează pe piața secundară în cadrul bursei de valori și pe piața extrabursieră.

3) Depozitarea și decontarea valorilor mobiliare de stat are loc atât la banca centrală, cât și la Depozitarul central ori în comun la ambele entități.

4) Decontarea tranzacțiilor cu valori mobiliare de stat se realizează în majoritatea statelor cu un ciclu de decontare de la [T+0] la [T+3], cele mai utilizate fiind [T+0] și [T+1], cu aplicarea principiului DvP (Delivery Versus Payment).

Capitolul II

MECANISMUL GENERAL DE TRANZACȚIONARE A VALORILOR MOBILIARE DE STAT CU TERMEN DE CIRCUȚIAȚIE MAI MARE DE UN AN LA BURSA DE VALORI

Luînd în considerare scopul și obiectivul conceptului, se propune următorul mecanism de tranzacționare a valorilor mobiliare de stat cu termen de circulație mai mare de un an.

8. Domeniul de reglementare al autorităților publice cu privire la valorile mobiliare de stat
În sensul prezentului concept, se determină în conformitate cu legislația aplicabilă următoarele domenii de reglementare ale autorităților publice implicate:

1) MF stabilește caracteristicile valorilor mobiliare de stat cu termen de circulație mai mare de un an, determină și, în coordonare cu BNM, reglementează condițiile de emitere a acestora.

2) BNM acționează ca agent fiscal al statului în temeiul Legii cu privire la Banca Națională a Moldovei și al Acordului de agent fiscal încheiat cu MF și este responsabilă de plasarea pe piața primară a valorilor mobiliare de stat, efectuarea înregistrărilor valorilor mobiliare de stat în sistemul de înscrisuri în conturi, de plata sumei principale și a dobînzilor (cupoanelor) aferente valorilor mobiliare de stat.

3) CNPF supraveghează și monitorizează circulația valorilor mobiliare de stat cu termen de circulație mai mare de un an la BV (piața reglementată).

9. Circulația pe piața reglementată

1) Modul și condițiile de admitere spre tranzacționare a valorilor mobiliare de stat cu termen de circulație mai mare de un an la BV (piața reglementată) se realizează în conformitate cu reglementările stabilite de către MF în comun cu CNPF.

2) Tranzacționarea valorilor mobiliare de stat cu termen de circulație mai mare de un an se realizează în conformitate cu reglementările speciale ale BV, aprobate de către CNPF.

3) Valorile mobiliare de stat cu termen de circulație mai mare de un an vor fi admise spre tranzacționare la BV (piața reglementată) la inițiativa MF. Informația privind valorile mobiliare de stat incluse în lista celor admise spre tranzacționare la BV va fi pusă la dispoziția participanților pieței.

4) BV va asigura accesul nelimitat publicului larg la statisticile cu privire la tranzacțiile cu valori mobiliare de stat pe piața reglementată, pozițiile deschise privind valorile mobiliare de stat și alte informații relevante aferente pe pagina sa electronică. Informațiile vor fi difuzate la sfîrșitul zilei de tranzacționare.

10. Evidența, depozitarea, compensarea și decontarea valorilor mobiliare de stat

1) Evidența și înregistrarea drepturilor de proprietate asupra valorilor mobiliare de stat, începînd de la data emiterii pînă la scadența acestora, se efectuează în Sistemul de înscrieri în conturi (SIC), organizat de BNM în conformitate cu reglementările sale speciale în acest sens.

2) DNVM este admis în calitate de participant la SIC al BNM și înregistrează drepturile de proprietate asupra valorilor mobiliare de stat cu termen de circulație mai mare de un an tranzacționate la BV (piața reglementată), începînd cu data înregistrării acestora în conturile fiecărui proprietar al obligațiilor de stat în sistemul DNVM. Pentru confirmarea dreptului de proprietate asupra acestor valori mobiliare DNVM eliberează extras din registrul deținătorilor de valori mobiliare. Acesta înregistrează schimbarea proprietarilor în urma operațiunilor care au loc pe piața bursieră.

3) Operațiunile de depozitare, compensare și decontare a tranzacțiilor cu valori mobiliare de stat cu termen de circulație mai mare de un an efectuate pe piața bursieră se realizează de către DNVM, care deține licență în conformitate cu prevederile Legii cu privire la piața valorilor mobiliare și, după caz, Legii privind piața de capital.

4) DNVM transferă pe conturile clienților săi, proprietari ai valorilor mobiliare de stat cu termen de circulație mai mare de un an, plata dobînzii și valoarea nominală a valorilor mobiliare de stat cu termen de circulație mai mare de un an supuse răs-cumpărării, după obținerea mijloacelor bănești pe contul său curent deschis la BNM.

5) DNVM va deține un singur cont în SIC la BNM, în vederea efectuării operațiunilor cu valorile mobiliare de stat cu termen de circulație mai mare de un an la BV (piața reglementată).

6) Transferul dreptului de proprietate asupra valorilor mobiliare de stat cu termen de circulație mai mare de un an ca urmare a tranzacțiilor efectuate se realizează la data decontării.

7) Decontarea tranzacțiilor cu valori mobiliare de stat cu termen de circulație mai mare de un an, admise spre tranzacționare la BV (piața reglementată), se realizează de către DNVM la ciclul de decontare [T+0] conform principiului DvP.

Decontarea mijloacelor bănești pentru aceste valori mobiliare se realizează prin Sistemul Automatizat de Plăți Interbancare (SAPI) administrat de BNM.

Anexă la Conceptul privind mecanismul general de tranzacționare a valorilor mobiliare de stat cu termen de circulație mai mare de un an la bursa de valori

Planul de acțiuni pentru implementarea Conceptului privind mecanismul general de tranzacționare a valorilor mobiliare de stat cu termen de circulație mai mare de un an la bursa de valori

Nr.	Denumirea acțiunii	Termen de realizare	Autoritatea responsabilă	Rezultatul implementării
1.	Elaborarea, coordonarea și aprobarea modificărilor la Regulamentul BNM cu privire la sistemul de înscrisuri în conturi ale valorilor mobiliare în scopul includerii DNVM în calitate de participant la SIC al BNM	Trimestrul IV 2013 – I 2014	BNM, DNVM	Act normativ, aprobat
2.	Elaborarea, coordonarea și aprobarea modului și condițiilor de admitere spre tranzacționare a valorilor mobiliare de stat cu termen de circulație mai mare de un an la BV (piața reglementată)	Trimestrul IV 2013 – I 2014	CNPF, MF	Act normativ, aprobat
3.	Elaborarea, coordonarea și aprobarea reglementărilor speciale ale DNVM și BV aferente tranzacționării valorilor mobiliare de stat cu termen de circulație mai mare de un an	Trimestrul IV 2013 – I 2014	BV, DNVM, CNPF, BNM (pentru BNM – responsabilitatea de avizare a reglementărilor ce țin de activitatea DNVM)	Act normativ, aprobat
4.	Atribuirea DNVM a calității de participant în SIC la BNM prin încheierea contractului respectiv cu BNM în calitate de administrator al SIC	Trimestrul IV 2013 – I 2014	BNM, DNVM	Calitatea de participant în SIC a DNVM
5.	Deschiderea DNVM în SIC la BNM a contului nr. IV pentru evidența obligațiilor de stat admise spre tranzacționare pe piața bursieră	Trimestrul IV 2013 – I 2014	BNM, DNVM	Contul DNVM în SIC, deschis
6.	Asigurarea conexiunii dintre SIC și DNVM pentru facilitarea fluxului de informații dintre părți	Trimestrul IV 2013 – I 2014	BNM, DNVM	Conexiunea stabilită
7.	Testarea și darea în exploatare a programelor automatizate și a interacțiunii dintre SIC al BNM și DNVM	Trimestrul IV 2013 – I 2014	BNM, DNVM	Interacțiunea și programele aferente date în exploatare
8.	Asigurarea condițiilor pentru tranzacționarea valorilor mobiliare de stat cu termen de circulație mai mare de un an și asigurarea dezvoltării informațiilor	Trimestrul IV 2013 – I 2014	MF, BV, DNVM	Organizarea tranzacționării valorilor mobiliare de stat

Capitolul III ATRIBUȚIILE ȘI SARCINILE INSTITUȚIILOR ÎMPPLICATE ÎN IMPLEMENTAREA PREZENTULUI CONCEPT

11. Atribuții și sarcini de bază

Pentru asigurarea atingerii obiectivelor stabilite, instituțiile implicate în elaborarea prezentului concept au următoarele atribuții și sarcini de bază, cu luarea în considerare a mecanismului general de tranzacționare a valorilor mobiliare de stat cu termen de circulație mai mare de un an la BV (piața reglementată):

1) MF și CNPF – stabilesc modul și condițiile de admitere spre tranzacționare a valorilor mobiliare de stat cu termen de circulație mai mare de un an.

2) BV – realizează acțiunile necesare pentru admiterea spre tranzacționare a valorilor mobiliare de stat cu termen de circulație mai mare de un an; elaborează și propune reglementări speciale aferente organizării tranzacționării valorilor mobiliare de stat cu termen de circulație mai mare de un an; asigură dezvoltarea informațiilor privind tranzacțiile încheiate cu valorile mobiliare de stat cu termen de circulație mai mare de un an.

3) DNVM, de comun acord cu BNM, stabilește și propune spre examinare modalitatea optimă privind evidența, depozitarea, compensarea și decontarea valorilor mobiliare de stat cu termen de circulație mai mare de un an, admise spre tranzacționare la BV (piața reglementată), inclusiv crearea legăturii dintre sistemele DNVM și BNM, procesarea evenimentelor de plată aferente valorilor mobiliare de stat cu termen de circulație mai mare de un an; elaborează și propune reglementări speciale în conformitate cu modalitatea identificată, care se aprobă de către CNPF cu avizare de către BNM.

4) MF – determină volumul total al valorilor mobiliare de stat cu termen de circulație mai mare de un an pasibile tranzacționării la BV; aprobă calendarul de emisiune al acestora și le emite în colaborare cu BNM; realizează acțiunile necesare pentru admiterea spre tranzacționare la BV a valorilor mobiliare de stat cu termen de circulație mai mare de un an.

5) BNM – organizează plasarea pe piața primară a valorilor mobiliare de stat cu termen de circulație mai mare de un an, în baza dispozițiilor MF, cu înregistrarea rezultatelor plasării în SIC la BNM; realizează acțiunile necesare pentru admiterea spre tranzacționare la BV a valorilor mobiliare de stat cu termen de circulație mai mare de un an.

Capitolul IV DISPOZIȚII FINALE

12. Planul de acțiuni

Implementarea măsurilor necesare pentru tranzacționarea valorilor mobiliare de stat cu termen de circulație mai mare de un an la BV (piața reglementată) va fi efectuată în conformitate cu planul de acțiuni (se anexează).

Valori Mobiliare ale emitenților admise spre circulație la Bursa de Valori a Moldovei
Список ценных бумаг, допущенных к обращению на Фондовой Бирже Молдовы и

ISIN	Denumirea SA / Наименование АО	Volumul emisiunii, up. / Объем эмиссии, шт.	Valoarea Nominală a unei valori mobiliare, lei/Номинальная стоимость, лей
Listing (Nivelul I) / Листинг (I-й уровень)			
MD14AGBI1008	BC "MOLDOVA-AGROINBANK" SA	1 037 634	200,00
MD14BECM1002	BC "BANCA DE ECONOMII" SA	39 456 704	5,00
MD14BIS1003	BC "BANCA SOCIALA" S.A.	1 000 867	100,00
MD14MBS1000	BC "MOBIISSBANCA Groupe Societe Generale" SA	10 000 000	10,00
MD14MCS1008	BC "MOLDINDCOMBANK" SA	4 967 794	100,00
MD14MUB1005	BC "UNIBANK" SA	910 000	20,00
MD14VCB1004	BC "VICTORIABANK" S.A.	25 000 091	10,00
MD14VEST1003	IM "EFES VITANTA MOLDOVA BREWERY" SA	1 599 922	25,00
MD24BECM1000	BC "BANCA DE ECONOMII"	302 980	1,00
Listing (Nivelul II) / Листинг (II-й уровень)			
MD14IPT1003	SA "IPTEN"	1 250 663	10,00
Non-Listing / Non-Листинг			
MD14ACAL1008	SA "DAAC - ALFA"	85 296	1,00
MD14ACCO1003	SA "ACORD"	14 865	20,00
MD14ACIT1002	SA "DACCIA-CONSTRUCTORUL"	8 019	20,00
MD14ACRI1004	SA "SANTACRIS"	14 955	10,00
MD14ACVA1006	SA "ACVAIRUM"	52 238	10,00
MD14AFRI1009	SA "FERTILITATE-BAS"	177 206	10,00
MD14AGAT1006	SA "AGAT"	4 266 456	10,00
MD14AGBU1002	SA "AGROVIN BULBOACA"	5 376 611	4,00
MD14AGCE1001	SA "APROTEN - CEREALE"	18 571	10,00
MD14AGCO1009	SA "ANGROGOSCOM"	408 360	10,00
MD14AGFA1002	SA "AGROSERVIC FALESTI"	42 888	10,00
MD14AGFO1006	SA "AGRO-FORTUS"	325 877	10,00
MD14AGMC1001	SA "AGROMEC"	121 931	10,00
MD14AGNI1004	SA "AGROTEHNIKA"	60 223	10,00
MD14AGON1006	SA "ARGON-SIGMA"	52 302	10,00
MD14AGPR1001	SA "PIESE AGRO-PRIM"	322 256	9,00
MD14AGRN1003	SA "AGROMASINA"	1 397 351	10,00
MD14AGTH1009	SA "AGROTEHNIKA"	138 956	10,00
MD14AGTJ1007	Directia lucrarilor de dare in explorare "AGROMONTAJ" SA	530 017	11,00
MD14AGTN1001	SA "AGROTEHNIKA"	27 240	35,00
MD14AGUN1008	SA "AGROSERVIC - UNGHENI"	215 000	5,00
MD14AGZE1009	SA "AGROMEC - ZABRICENI"	54 143	10,00
MD14ALBU1005	SA "ALBU ALB"	3 417 100	4,00
MD14ALCM1004	SA "ALCMENA"	7 024	10,00
MD14ALET1005	SA "ALET"	1 523 790	1,00
MD14ALFA1005	SA "CENTRUL TEHNIC COMERCIAL "ALFA"	68 852	15,00
MD14ALIM1008	SA "IM "ALIMCOM"	1 378 328	10,00
MD14ALLA1007	SA "AVICOLA "GALLINULA"	446 124	10,00
MD14ALNI1007	SA "ALFA NISTRU"	127 622	10,00
MD14AMAS1009	SA "ALIMENTARMA"	2 435 654	10,00
MD14AMBA1008	SA "AMBALAJ BULBOACA"	233 978	10,00
MD14AMEL1002	SA "AMELIORANT 23"	61 660	43,00
MD14AMOI1005	SA "TOMAI - VIN"	205 029	10,00
MD14AMTR1009	SA "AUTOMOTOTRANS"	44 850	15,00
MD14AMVS1004	SA "AUTO-MOTO-VELO-START"	26 337	2,00
MD14ANCH1009	SA pentru producerea materialelor de constructie "ANCHIR"	674 587	10,00
MD14ANCM1002	SA "JANCOM"	95 779	10,00
MD14ANCR1001	SA "DREM-DRENIAJ"	111 963	3,00
MD14ANGE1006	SA "ANGELICA 24"	54 143	10,00
MD14ANGR1003	SA "ANGROCONSTRUCTIA"	138 099	10,00
MD14ANIM1006	SA "AGRO-IMPEX"	6 187	50,00
MD14ANSP1001	SA "Baza de Transport Auto nr.28"	9 091	41,00
MD14ANTO1001	SA "ANTICOR"	38 977	50,00
MD14ANVI1005	SA "MANVIN"	604 095	10,00
MD14APAR1007	SA "APARAT"	486 097	1,00
MD14APEX1005	SA "APEX"	167 161	20,00
MD14APPI1001	SA "API"	1 608 315	10,00
MD14APRO1001	SA "APROMAS"	845 932	10,00
MD14AQUA1001	SA "AQUA PRUT"	214 317	9,00
MD14ARAC1002	SA "FERTILITATEA - TARACLIA"	64 200	10,00
MD14ARAL1001	SA "UZINA TURNATORIE ARAIJI"	532 991	21,00
MD14ARCC1000	SA "ARC-2"	6 681	5,00
MD14ARHL1004	SA "HOLDA ARGINTIE"	278 363	6,00
MD14ARRV1000	SA "Intreprinderea de reparatie si deservire a tehnicii din Edinet"	91 407	20,00
MD14ARTE1009	SA "ARTEJANA-17"	104 984	5,00
MD14ARTZ1003	MD "ARTIZANA - FOLC"	31 794	20,00
MD14ARTI1005	SA "Arta tehnica de marochinarie "ARTIMA"	1 684 994	4,00
MD14ARTM1009	SA "ARTMET"	132 570	60,00
MD14ARTU1009	SA "RAUT"	7 046 577	7,00
MD14ARTZ1004	SA "ARTIZANA"	61 521	30,00
MD14ARUL1007	SA "ZIDARUL ISCUSIT"	104 788	10,00
MD14ASCC1009	SA "CRIOCONSTRUCTIA"	1 458 037	1,00
MD14ASCH1004	SA "ASCHIM"	2 379 620	10,00
MD14ASIC1003	SA "ASICON"	95 610	10,00
MD14ASIP1008	CI "INTERPARES PRIM" SA	55 890 800	1,00
MD14ASPA1006	SA "ASPA"	1 335 900	10,00
MD14ASTR1003	SA "ASTRAEA"	22 958	5,00
MD14ASUM1005	SA "ASUMOB"	73 970	10,00
MD14ATBV1000	SA "BAZA DE TRANSPORT AUTO NR.20 DIN NISPORENI"	257 504	10,00
MD14ATBS1001	SA "BAZA DE TRANSPORT AUTO NR.36"	167 216	10,00
MD14ATEH1001	SA "ATC - AGROTEHCOMERT"	29 638	100,00
MD14ATRI1002	SA "BT Nr.24"	117 515	10,00
MD14ATSE1002	SA "TA-SERVIS"	108 625	10,00
MD14ATSU1008	SA "USTA"	11 933	50,00
MD14AUBI1000	SA "COMBINATUL AUTO nr 4 DIN CHISINAU"	693 799	10,00
MD14AURA1000	SA "FLORENTINA-AURA"	32 138	1,00
MD14AURP1003	SA "AUTOSERVICE PIRUTA"	47 039	5,00
MD14AUTD1005	SA "AUTODROM CAHUL"	890 830	10,00
MD14AUTR1009	SA "AUTO-REAL"	313 509	1,00
MD14AUV1008	SA "AUTOSERVIS"	48 441	30,00
MD14AUUN1000	SA "AUTOCAR -TRANZIT"	3 904	10,00
MD14AUV41004	SA "AUTOINVEST - VATRA"	18 508	1,00
MD14AVAD1005	SA "AVICOLA - VADUL - LUI - VODA"	9 303 295	1,00
MD14AVBU1003	SA "AVICOLA - BUCOVATI"	811 669	10,00
MD14AVCO1000	SA "AVICOLA"	566 906	10,00
MD14AVID1007	SA "AVICOLA - CODRU"	131 803	27,00
MD14AVIB1005	SA "AVICOLA DIN BANESTI"	1 281 517	10,00
MD14AVIR1008	BAZA SPECIALIZATA DE TRANSPORT AUTO "AVICOLA"	127 341	9,00
MD14AVIP1003	SA "AVIS PRIM"	1 038 423	7,00
MD14AVTA1007	SA "AVICOLA - TALMAZ"	634 375	10,00
MD14AVTE1003	SA "AVIATEHNOLOGIE"	29 508 084	1,00
MD14AVVA1003	SA "ACVA - BALT"	2 074 340	1,00
MD14ABAC1000	SA "ANGROBACANIE"	444 520	15,00
MD14ABAC1002	SA "BIC"	9 103	21,00
MD14ABAL1008	SA "IM "BALTEANCA"	3 699 480	7,00
MD14ABANK1005	BC "COMERTBANK" SA	294 000	500,00
MD14ABAP1005	SA "BAS - APARAT"	218 273	10,00
MD14ABARA1003	SA "BAZA DE TRANSPORT AUTO NR.28"	81 653	10,00
MD14ABARD1000	Intreprinderea Mixta Fabrica de Vinuri "VINARIA BARDAR" SA	156 699	35,00
MD14ABARM1009	SA "BETON ARMAT"	780 819	10,00
MD14ABARS1003	SA "BASARABIA-NORD"	823 735	20,00
MD14ABASA1002	SA "BASARABIA"	2 178 716	10,00
MD14ABASE1008	SA "BASARABEASCA - SERVICE"	95 700	4,00
MD14BAS1004	Intreprinderea Comerciala de Producere "Plai Basarabean" SA	87 475	4,00
MD14BAS21003	SA "BETONARII - BASM"	29 992	6,00
MD14BATI1003	SA "BASIM"	338 537	8,00
MD14BATU1007	SA "AUTOMOBILIST BALT"	893 594	1,00
MD14BAZ21003	SA "BAZA TRANSPORTULUI AUTO NR. 14 DIN FLORESTI"	71 041	15,00
MD14BCOM1000	SA "COMBINATUL AUTO nr.1"	463 956	10,00
MD14BCON1009	SA "BICON"	138 214	10,00
MD14BELR1006	SA "BALTIMETREUT"	92 510	10,00
MD14BEAM1004	SA "BEERMASTER"	142 696	9,00
MD14BEON1007	SA "BECON"	16 302	10,00
MD14BERE1005	SA "BERE UNITANC"	4 016 407	10,00
MD14BERI1001	SA "BELSUGUL TARII"	88 219	5,00
MD14BETA1007	SA "BETON ARMAT"	136 908	25,00
MD14BEUL1001	SA "CURCUBEL LEGUMELOR"	15 623	10,00
MD14BFCM1001	SA "BANCA DE FINANTE SI COMERT"	1 315 442	20,00
MD14BICO1006	SA birou specializat de constructie a tractoarelor "BICOIRA"	31 635	10,00
MD14BINO1003	SA "BALINDMONTAJ"	69 835	10,00
MD14BIOC1006	SA "UZINA BIOCHIMICA DIN BALT"	241 489	15,00
MD14BIOA1003	SA "OBRIA 9"	109 962	10,00
MD14BINO1008	SA "BM NOVA"	1 000,00	1 000,00
MD14BOTA1009	Intreprinderea Comerciala de Producere "BOTANICA" SA	24 887	1,00
MD14BOTO1006	SA "BOTRITS"	218 684	10,00
MD14BPPS1008	SA "Biruul Principal Specializat de Protectii in domeniul complexelor de masini pentru mecanizarea lucrarilor in livezi, vii, pepinieri si plantatii de artusul fructifer" (B.P.S.P.)	12 187	47,00
MD14BRAR1004	SA "LIBRARUL"	295 488	1,00
MD14BRIS1005	SA "BRISCOO"	34 862	30,00
MD14BRNO1002	SA "AVICOLA DIN BRINZENI - NOI"	380 919	10,00
MD14BRSE1009	SA "BRISERVICE"	35 600	10,00
MD14BSUC1002	SA "BUSUIOC - SUD"	25 088	20,00
MD14BTAB1000	SA "BAZA DE TRANSPORT AUTO Z7"	119 749	10,00
MD14BTAC1009	SA "BAZA DE TRANSPORT AUTO NR.31 CHISINAU"	245 777	10,00
MD14BTAE1007	SA "Baza de Transport Auto nr. 12 din Edinet"	122 599	10,00
MD14BTAS1002	SA "BAZA DE TRANSPORT AUTO NR.17"	113 239	10,00
MD14BTAS1001	SA "BAZA DE TRANSPORT AUTO - 7"	77 502	10,00
MD14BTBU1002	SA "BAZA DE TRANSPORT AUTO NR.-2 "TIMPUL"	19 936	50,00
MD14BUCO1000	SA "BUCOVINA"	4 850	10,00
MD14BUCU1002	SA "BUCURIA"	1 646 396	10,00
MD14BUDI1007	SA "BLUNA DISPOZITIE"	103 293	4,00
MD14BUDJ1000	SA "BUGEAC IALLARI"	60 995	16,00
MD14BUSU1004	SA "BUSUIOC"	37 273	25,00
MD14BUTO1001	SA "BUTOIAS"	3 299 862	1,00
MD14BZAS1003	SA "BAZA DE TRANSPORT AUTO nr.35 DIN SINGEREI"	108 322	10,00

ISIN	Denumirea SA / Наименование АО	Volumul emisiunii, up. / Объем эмиссии, шт.	Valoarea Nominală a unei valori mobiliare, lei/Номинальная стоимость, лей
MD14BZST1002	SA "BAZA DE TRANSPORT AUTO nr.23 DIN TARACLIA"	55 870	10,00
MD14CAAN1006	SA "SA compania de inchiriere a activelor neutilizate "CAAN"	3 051 083	8,00
MD14CAEC1002	SA "CAE-2830"	316 759	15,00
MD14CAIT1002	SA "CARITATE"	70 212	1,00
MD14CALA1008	SA "SERVICE-AGRO-CALARAS"	10 868	50,00
MD14CALC1006	SA "CALCAR"	30 707	50,00
MD14CAME1003	SA "CAMELIA"	41 300	10,00
MD14CAMP1002	SA "CAMION"	245 070	10,00
MD14CARA1002	SA "CARACUDA HINCESTI"	219 049	10,00
MD14CARE1008	SA "CARIERA DE GRANIT SI PIETRI DIN SOROCA"	2 023 951	9,00
MD14CARP1005	SA "FLOARE - CARPET"	6 086 209	10,00
MD14CART1001	SA "DROCHIA CARTE"	65 050	5,00
MD14CAST1000	SA "Cartea din Strasen"	31 817	5,00
MD14CATE1006	SA "CARTEA"	201 924	20,00
MD14CAUT1006	SA "COMBINATUL AUTO Z"	161 559	15,00
MD14CBTA1009	SA "BAZA DE TRANSPORT AUTO Nr. 18"	256 594	11,00
MD14CCES1005	SA "SUCCES"	185 141	10,00
MD14CEAD1002	SA "CEADIR-PETROL"	137 171	10,00
MD14CEBA1006	IM SA "CEBA-VIN"	383 313	10,00
MD14CECA1005	SA "CEREALE CAHUL"	957 110	10,00
MD14CECI1007	SA "CEREALE - CIM"	177 296	10,00
MD14CEGT1002	SA "LAFARGE CIMEST (MOLDOVA)"	14 833 503	30,00
MD14CENT1001	SA "CENTRUL IM"	203 749	1,00
MD14CENR1008	SA "CENUSAREASA"	1 849 059	5,00
MD14CEPU1006	SA "CEREALE-PRUT"	3 838 109	15,00
MD14CERA1002	SA "CERAMICA T"	923 610	20,00
MD14CERE1003	Combinatul de Produse Cereale "CEREALE FLOR"	1 801 625	10,00
MD14CETH1009	SA "CENTRUL TEHNIC - CEADIR LUNGA"	133 058	20,00
MD14CEVA1008	SA "CEREALE - VULCANESTI"	497 424	8,00
MD14CFAR1007	SA "VINCA-FARM"	183 721	1,00
MD14CICR1009	SA "CICEC"	62 486	15,00
MD14CICU1007	SA "PISCICULTORUL"	79 796	10,00
MD14CILX1003	SA "CILX"	16 364	10,00
MD14CIMA1009	SA "CIMA"	3 188 520	5,00
MD14CIMI1002	SA "DRUMURI-CIMSLIA"	1 846 729	10,00
MD14CIMP1001	AVICOLA "CIMALLUS" SA	46 874	37,00
MD14CIMT1008	SA "CIMTRANS SERVICE"	42 247	10,00
MD14CIOC1005	SA "CIOC-MIDAN-VIN"	114 396	10,00
MD14CITA1005	SA "CITRO-IMPEX"	119 093	1,00
MD14CIUA1009	IM "CIUJAMA T"	171 500	100,00
MD14CLAR1009	SA "CLARITATE"		

la 30 noiembrie 2013 și incluse la Depozitarul Național al Valoilor Mobiliare
включенных в Национальный Депозитарий Ценных Бумаг на 30 ноября 2013 года

ISIN	Denumirea SA / Наименование АО	Volumul emisiunii, un. / Объем эмиссии, шт.	Valoarea Nominală a unei valori mobiliare, lei/Номинальная стоимость, лей
MD14KELY1008	SA "ELEVATOR KELLEY GRAINS"	5 148 658	5,00
MD14KELM1006	SA "KILIM"	270 258	10,00
MD14LACT1007	SA "LACTIS"	638 000	10,00
MD14LAGE1009	SA "LAGEA"	38 000	1,00
MD14LAL1003	SA "Intreprinderea de lucrat tehnico-sanitare "LALA-5"	23 664	5,00
MD14LARA1001	SA "Statiunea Tehnologica de Masini din Calarasi"	17 845	14,00
MD14LCAN1003	SA "LBRARIA CENTRALA ANENII NOI"	66 227	5,00
MD14LEGG1004	SA "LEGGORN"	819 192	7,00
MD14LELO1007	SA "De colectare si descarcare a cerealelor din Olanesti"	120 654	5,00
MD14LEMN1007	SA "LEMMAR"	439 312	15,00
MD14LEOV1005	SA "TIPOGRAFIA LEOVA"	75 721	4,00
MD14LEVI1003	SA "LEOVIN"	636 937	10,00
MD14LIAA1002	SA "LIA"	7 753	10,00
MD14LIAC1000	Agrofirma "Cimislia" SA	50 582	1 000,00
MD14LIBR1002	SA "LIBERTATEA"	66 270	1,00
MD14LIC1000	SA "FERTILITATEA"	246 636	3,00
MD14LICE1006	SA "GLUCERIA"	22 541	15,00
MD14LIDE1005	SA "EDILITAR"	122 938	10,00
MD14LIFT1006	SA "LIFTMONTAJ"	627 128	10,00
MD14LINCI1005	SA "LINCUM" OT	20 966	6,00
MD14LIPC1003	SA "Intreprinderea de colectare a cerealelor din Lipcani"	6 734	10,00
MD14LITA1001	SA "FERTILITATEA-ANENII NOI"	275 545	10,00
MD14LIVA1007	SA "LIVADA"	35 838	20,00
MD14LODE1007	SA "GLODENI REPARATIE"	31 079	20,00
MD14LOGH1001	SA "LOGHIA"	83 658	5,00
MD14LORD1002	SA "AVICOLA - NORD"	2 699 172	1,00
MD14LORI1007	SA "FABRICA DE CONSERVE DIN FLORESTI"	177 269	2,00
MD14LOTO1007	SA "Modiolo"	58 878	10,00
MD14LOVE1005	SA "Farmacia" "ALOVENI"	203 005	1,00
MD14LRA11003	SA "FABRICA DE PRODUSE LACTATE DIN CALARASI"	215 603	0,00
MD14LRSC1009	SA "LA RASCRUCE"	30 000	21,00
MD14LUCF1009	SA "LUCEAFARUL - SERVICE"	106 365	10,00
MD14LUNA1001	SA "LUMINA VIETII"	63 526	3,00
MD14LUPA1009	SA "CAHULPAN"	2 725 642	5,00
MD14LUSM1002	SA "LUSMECON"	281 164	50,00
MD14LUTE1001	SA "MULTEVI"	100 816	1,00
MD14MACA1001	SA "MACASA"	136 583	7,00
MD14MACN1009	SA "FARMACIA NR. 280"	105 135	1,00
MD14MACN1002	SA "MACON"	4 373 588	5,00
MD14MAG1005	SA "MAGISTRALA"	1 925 598	5,00
MD14MAGN1008	SA "MAGNOLIA - SERVICOM"	278 048	10,00
MD14MAMA1005	SA "MAMALIGUTA"	1 517 545	1,00
MD14MAPS1002	SA "MAPASAUTO"	79 490	23,00
MD14MARI1002	SA "FABRICA DE VINURI DIN COLIBASI "MARGARITAR"	29 110	50,00
MD14MARR1001	SA "CODRU MARE"	23 977	4,00
MD14MARS1000	SA "DAAC Hermes grup"	72 675 153	1,00
MD14MARU1006	SA "MARCULETE - COMB"	1 788 480	10,00
MD14MATC1006	SA "MATCON CATANA"	27 528	1,00
MD14MAUR1006	SA "MAURITUS"	9 748	10,00
MD14MCAR1008	SA "MOLDICARTON"	11 906 782	10,00
MD14MCDE1000	SA "CULINARIE DECEBAL"	41 155	2,00
MD14MEND1008	SA "MOLDENORD"	2 033 300	20,00
MD14MECB1002	SA "MEC COMJNAL-TRANSPORT"	1 971 404	1,00
MD14MECG1003	SA "MECGSERVICE"	1 151 966	1,00
MD14MEGA1009	SA "MEGARON"	175 400	1,00
MD14MENS1000	SA "MECONS-COMRAT"	60 428	10,00
MD14MENT1009	SA "COMITENT SA"	125 000	5,00
MD14MEON1004	SA "MECONS 21"	400 879	1,00
MD14MERI1004	SA "MERCURIU K"	32 729	2,00
MD14MERF1001	SA "FARMACIA-MERENI"	112 587	1,00
MD14METI1009	SA "METALIC"	92 102	40,00
MD14METP1009	SA "METAL FEROS"	359 042	10,00
MD14METR1005	SA "MECANIZATOR-TRIUMF"	95 356	4,00
MD14MEVA1000	SA compania comerciala-industriala "DRUMETUL"	50 000	4,00
MD14MEZE1002	SA "IMENSERVIABIL"	36 306	10,00
MD14MEZE1002	SA "MEZELURI EXTRA"	41 772	5,00
MD14MEZO1000	SA "MEZON"	7 507 452	1,00
MD14MHID1001	SA "MOLDOVAHIDROMAS"	51 234 878	1,00
MD14MHIC1005	SA "CARIERA MICAITU"	255 701	10,00
MD14MHIN1008	SA "MINA DIN CHISINAU"	291 833	10,00
MD14MLV1003	SA "MILESTI - VIN"	546 861	10,00
MD14MINA1006	SA "MINA DIN CUPCINI"	326 777	10,00
MD14MINE1002	SA "MINERUL"	91 980	1,00
MD14MINT1005	SA "SEMINE"	9 704	5,00
MD14MIDA1005	SA "MIDARA"	2 901 467	1,00
MD14MIST1000	SA "CHIMISTUL-M"	358 963	10,00
MD14MITE1006	SA "MIDGARD TERRA"	504 407	38,00
MD14MMLL1009	SA "GRADINA MOLDOVEI"	128 827	1,00
MD14MMOA1009	SA "MOARA NEAMTULUI"	4 017	10,00
MD14MOAR1004	SA "MOARA"	153 282	1,00
MD14MOAS1003	SA "RECAR"	2 378 808	10,00
MD14MOBI1004	SA "AUTOMOBILISTUL"	117 044	10,00
MD14MODA1000	SA "CENTRUL DE MODA"	1 848 258	9,00
MD14MODD1007	SA "MOD"	62 974	1,00
MD14MOEL1006	SA "MOLDELECTROMONTAJ"	55 620	10,00
MD14MOCI1003	SA "FERMOINSTALARE"	3 400	50,00
MD14MOCN1003	SA "MOLDORCONSTRUCTIA"	63 773	193,00
MD14MOCN1003	SA "MOLDORCONSTRUCTIA"	13 329 080	100,00
MD14MOLN1006	SA "MOLDELINA"	269 199	10,00
MD14MONTE1004	SA "MONTEC"	523 379	1,00
MD14MONO1002	SA "MONOLIT"	979 553	15,00
MD14MORU1000	SA "MIORITA-U"	38 134	1,00
MD14MOS1005	SA "MOLDASIK"	600 000	100,00
MD14MOSR1004	SA "MODERN - SERVICE"	37 863	10,00
MD14MOTI1002	SA "MONTATORUL - CONSTRUCTOR"	29 765	1,00
MD14MOTA1002	SA "MOROL - TRANS"	1 000 000	10,00
MD14MOTI1008	SA "TERMOTHNIC"	19 230	10,00
MD14MOTJ1003	SA "SPECIMONTAJ"	10 109	10,00
MD14MRCI1000	SA "MERCURIU"	37 168	20,00
MD14MRT1001	SA "MARTISOR"	93 008	10,00
MD14MRU1005	SA "MACRONUT"	427 932	6,00
MD14MTAJ1009	SA "COLOANA DE CONSTRUCTIE-MONTAJ NR.17"	7 858	10,00
MD14MUR1003	SA "MOLDOVA RISCAN"	1 299 377	10,00
MD14MURV1003	SA "RESTAURANTUL "MUGUREL VERDE"	22 891	10,00
MD14MUN1008	SA "MUNCTORUL"	6 037	10,00
MD14MURC1004	SA "DRUM-11"	104 349	10,00
MD14MURD1003	SA CONSTRUCTIA DRUMURILOR "DRUM-3"	216 118	10,00
MD14NECA1002	SA "NECTAR-NORD"	136 508	10,00
MD14NEL1003	SA "FABRICA DE CONFECTII "IONEL"	9 645 588	2,00
MD14NEME1006	SA "NEMETACOM"	56 260	7,00
MD14NERA1005	SA "MINERAL"	469 248	20,00
MD14NERD1000	SA "NERUDONIC"	7 881	0,00
MD14NET1005	Compania de Brokeraj "DAAC Invest" SA	134	1 000,00
MD14NEXO1001	SA "AGROVINEXPO"	391 692	1,00
MD14NICO1002	SA "NICODIM"	171 263	10,00
MD14NINT1004	SA "UNITATE"	154 931	10,00
MD14NISP1003	SA "FABRICA DE PRODUSE LACTATE DIN NISPOREN"	89 327	10,00
MD14NIVE1001	SA "UNIVERSALHIM"	655 293	1,00
MD14NLAC1003	SA "Combinatul de industrializare a laptelui din Cupcini INLAC"	4 524 420	5,00
MD14NLGI1001	SA "VIBIS - LUB"	2 931 251	1,00
MD14NLIN1003	SA "INLINDROG"	61 364	6,00
MD14NORF1008	SA "NORD - FRUCT"	25 808	17,00
MD14NORE1009	Intreprindere Mixta "NORD FOREST" SA	1 000	50,00
MD14NORT1003	SA "NORD TUFAN"	1 687 929	10,00
MD14NOVI1009	SA "TEHNOVIN"	1 128 227	10,00
MD14NRD1000	SA "NORD"	24 478	10,00
MD14NTAJ1008	SA "CENTRINDMONTAJ"	89 707	10,00
MD14NTEH1006	SA UZINA EXPERIMENTALA DE UTILAJ TEHNOLOGIC "INTEH"	602 045	10,00
MD14NTEL1000	SA "NATUR - TELECOM"	333 993	10,00
MD14NTIP1002	SA "Monolit"	42 538	10,00
MD14NUCA1002	SA "NIUTIAS CERAMICA"	25 949	34,00
MD14NUNU1005	SA "NUFARUL"	79 016	10,00
MD14NUSA1004	SA "GAINUSA"	1 657 210	5,00
MD14OBIS1008	SA "MOBISTIL"	84 221	10,00
MD14ODAC1002	SA "DACIA"	3 850	10,00
MD14ODAV1009	SA "VODA"	9 242	10,00
MD14ODRU1001	SA "CODRUL"	483 000	10,00
MD14ODUV1004	SA "ODA - VIN"	38 900	10,00
MD14OGLI1000	SA "OGLINDRE"	117 588	25,00
MD14OLAN1009	SA "VOLAN"	53 262	30,00
MD14OLHI1009	SA "OLHIONA"	45 508	10,00
MD14OLNE1005	SA "AGROSERVICE-OLANESTI"	48 769	1,00
MD14OMB1004	SA "COMBINATUL AUTO nr.5"	74 228	76,00
MD14ONAJ1003	SA "I.C.M.-2 FALESTI"	572 792	1,00
MD14ONTA1001	SA "MONTAJCOM"	59 969	10,00
MD14ONTI1005	SA "MONTORUL"	28 058	10,00
MD14ONTU1002	SA "VOLINTRI-VIN"	289 529	10,00
MD14ONTU1007	SA "ORZONTUL"	565 000	1,00
MD14ORBI1009	SA "ORHEI-MOBILIA"	362 227	10,00
MD14OREO1008	SA "DAAC-OREOL"	14 034	2,00
MD14ORZI1001	SA "ORZONT-95"	145 427	10,00
MD14ORZI1005	SA "ORLACTI"	185 519	10,00
MD14OROC1000	SA "Restauratul "CASA NUNTII - NOROC"	173 048	20,00
MD14ORUN1000	SA "ORUMB"	3 021 758	1,00
MD14OSAM1003	SA "CONSAM"	6 817 484	1,00
MD14OSTE1002	SA "INTREPRINDEREA PISCICOLA "COSTESTI"	82 165	10,00
MD14OTEL1009	SA "OTELCON"	160 452	10,00
MD14OTIS1008	Compania Internationala de Asigurari "ASITO" SA	4 651 534	10,00
MD14PAFI1003	SA "GRUPA FINANCIARA"	44 000	10,00
MD14PAJU1003	SA "PAJURA ALBA MEDIA"	100	200,00
MD14PALA1003	SA "PALACE"	135 932	10,00

ISIN	Denumirea SA / Наименование АО	Volumul emisiunii, un. / Объем эмиссии, шт.	Valoarea Nominală a unei valori mobiliare, lei/Номинальная стоимость, лей
MD14PAML1009	SA "PAMELA"	17 696	10,00
MD14PANC1009	SA "PAN - COM"	139 189	10,00
MD14PARC1005	SA "PARCUL DE AUTOBUSE SI TAXIMETRE nr.5 OTACI"	116 450	10,00
MD14PAR11004	SA "PARCUL DE AUTOBUSE SI TAXIMETRE nr.8"	89 852	10,00
MD14PATA1005	SA "PARCUL DE AUTOBUSE SI TAXIMETRE nr.7"	113 643	35,00
MD14PATI1004	SA "PARCUL DE AUTOBUSE SI TAXIMETRE nr.9 din Bricean"	101 914	10,00
MD14PAUL1001	SA "PARCUL DE AUTOBUZE DIN BALT"	459 677	11,00
MD14PCOL1005	SA "PISCICOLA-NORD"	179 348	5,00
MD14PCSO1008	SA "PROFILCON"	83 822	5,00
MD14PDSR1004	SA "PRESUDOR"	377 667	23,00
MD14PECT1009	SA "SPECTRUL"	89 403	14,00
MD14PEPI1007	SA "PEPINIERA PISCICOLA ZONALA CAHLU"	468 105	10,00
MD14PERS1003	SA "PERSPECTIVA"	32 403	10,00
MD14PESI1004	SA "PESTE"	1 182 197	1,00
MD14PETE1007	SA "PESTE"	4 180	10,00
MD14PETR1002	SA "PETRICANCA"	19 183	200,00
MD14PICU1002	SA pentru reparatia tehnici agricole "RTS-SPICUSOR"	83 986	10,00
MD14PICV1001	SA "SPICUSOR - V"	42 792	1,00
MD14PIEE1000	SA Intreprinderea Mixta "PIELE"	1 347 988	8,00
MD14PIEL1004	SA "PIELART"	416 433	40,00
MD14PIET1003	SA "PIETRI"	176 733	12,00
MD14PILO1009	SA "PILOI"	30 098	18,00
MD14PIRV1004	SA "PIRAMIDA-V"	44 787	10,00
MD14PIVO1007	S.A. "Pervomaisco - Vin"	155 317	10,00
MD14PLAC1001	SA "PLANETA-CARTE"	27 640	5,00
MD14PLAF1008	SA "PLAI-FRUCT"	263 435	6,00
MD14PLEX1002	SA "COMPLEX"	330 061	10,00
MD14PLOC1000	SA "LA PLOI"	30 329	10,00
MD14PLOC1002	SA "PLOVIDN"	1 486 876	1,00
MD14PLUG1003	SA "PLUGUSOR-APC"	331 071	10,00
MD14PLUM1005	SA "PLUMBUM"	44 664	1,00
MD14POLI1009	SA "POLIGRAFIST"	80 000	10,00
MD14PORT1000	SA "BAZA DE TRANSPORT AUTO NR.29"	157 806	7,00
MD14PORU1007	SA "PORUMBITA"	7 662	10,00
MD14PPPA1002	SA "PARCUL DE AUTOBUSE nr.1 din CHISINAU"	92 990	20,00
MD14PREF1008	SA "PRESTFERTIL"	54 440	10,00
MD14PREF1003	SA "MACASA"	136 583	7,00
MD14PRID1006	SA "INTREPRINDEREA DE TRANSPORT AUTO NR.8"	138 498	10,00
MD14PRIN1004	SA "INTREPRINDEREA DE TRANSPORT AUTO Nr.7"	138 398	10,00
MD14PRON1000	SA "PROCREDIT BANK SA"	388 850	1 000,00
MD14PROC1009	SA "PRODUSE CEREALIERE"	60 531 413	1,00
MD14PROR1008	SA "AGROPROD"	4 248 128	1,00
MD14PROS1001	SA Societatea de cercetari stiintifice si prospectiuni in constructii	13 494	10,00
MD14PRUT1002	SA IM "PRUT"	65 097	10,00
MD14PRUJ1009	SA "PRUJ 80"	1 006 184	10,00
MD14PRVO1006	SA "PROURA-VIN"	526 137	10,00
MD14PUBA1005	SA "FARMACIA-PHACENI"	45 720	1,00
MD14RAAT1003	SA "REPARATIE"	100 926	10,00
MD14RABI1005	SA Intreprindere comerciala "FAVORABIL"	320 048	1,00
MD14RACI1009	SA "SPECIAL AUTO SERVICE"	58 563	35,00
MD14RACO1006	SA "RAPID CONSTRUCTIA"	65 742	10,00
MD14RADA1001	SA "RADA"	918 489	10,00
MD14RADN1003	SA "RADNIT"	71 441	47,00
MD14RAMA1003	SA "RAMIACIA NR.280"	272 261	24,00
MD14RAMI1002	SA "CERAMICA"	259 367	10,00
MD14RANI1001	SA "RANIS-COM"	61 999	1,00
MD14RANS1009	SA "AGROTRANS"	48 139	10,00
MD14RANT1008	SA "COMTRANS"	90 532	5,00
MD14RAP1009	SA "AUTORAPID"	28 142	10,00
MD14RATE1009	SA "SUPRATEN"	516 986	14,00
MD14RCOM1002	SA "REPAN-COM"	111 967	

Oferte/cereri comerciale la BVM la data de 24.12.2013

Коммерческие предложения на ФБМ на 24.12.2013 г.

Cod ISIN	Denumirea emitentului	Cereri pentru cumpărare, un.	Prețul pentru unitate, lei	Oferte pentru vânzare, un.	Cod ISIN	Denumirea emitentului	Cereri pentru cumpărare, un.	Prețul pentru unitate, lei	Oferte pentru vânzare, un.
MD14CARP1005	SA "FLOARE - CARPET"	0,00	25,00	1023070,00	MD14MAUR1006	SA "MAURITUS"	0,00	180,00	782,00
MD14CARP1005	SA "FLOARE - CARPET"	0,00	15,00	81162,00	MD14MBIS1000	BC "MOBIASBANCA-Groupe Societe Generale" SA	0,00	70,00	300,00
MD14FIER1007	SA "FRATIE - 94"	0,00	10,00	41,00	MD14MBIS1000	BC "MOBIASBANCA-Groupe Societe Generale" SA	0,00	95,00	28,00
MD14FIER1007	SA "FRATIE - 94"	0,00	10,00	21,00	MD14MBIS1000	BC "MOBIASBANCA-Groupe Societe Generale" SA	0,00	100,00	126,00
MD14VCTB1004	BC "VICTORIABANK" S.A.	0,00	27,00	3095,00	MD14MBIS1000	BC "MOBIASBANCA-Groupe Societe Generale" SA	0,00	115,00	4195,00
MD14AGIB1008	BC "MOLDOVA-AGROINDBANK" SA	0,00	1000,00	723,00	MD14MBIS1000	BC "MOBIASBANCA-Groupe Societe Generale" SA	0,00	120,00	4535,00
MD14AGIB1008	BC "MOLDOVA-AGROINDBANK" SA	0,00	1040,00	1280,00	MD14MBIS1000	BC "MOBIASBANCA-Groupe Societe Generale" SA	0,00	124,00	1794,00
MD14AGIB1008	BC "MOLDOVA-AGROINDBANK" SA	0,00	1044,00	28,00	MD14MBIS1000	BC "MOBIASBANCA-Groupe Societe Generale" SA	0,00	124,99	335,00
MD14AGIB1008	BC "MOLDOVA-AGROINDBANK" SA	0,00	1045,18	200,00	MD14MBIS1000	BC "MOBIASBANCA-Groupe Societe Generale" SA	0,00	125,00	800,00
MD14AGIB1008	BC "MOLDOVA-AGROINDBANK" SA	0,00	1045,18	266,00	MD14MBIS1000	BC "MOBIASBANCA-Groupe Societe Generale" SA	0,00	130,00	924,00
MD14AGIB1008	BC "MOLDOVA-AGROINDBANK" SA	0,00	1100,00	103,00	MD14MBIS1000	BC "MOBIASBANCA-Groupe Societe Generale" SA	0,00	138,00	683,00
MD14AGIB1008	BC "MOLDOVA-AGROINDBANK" SA	0,00	1185,00	322,00	MD14MBIS1000	BC "MOBIASBANCA-Groupe Societe Generale" SA	0,00	150,00	1141,00
MD14AGIB1008	BC "MOLDOVA-AGROINDBANK" SA	0,00	1200,00	781,00	MD14MEZO1000	SA "MEZON"	0,00	10,00	2000,00
MD14AGIB1008	BC "MOLDOVA-AGROINDBANK" SA	0,00	1210,00	5,00	MD14MICB1008	BC "MOLDINDCONBANK" SA	0,00	90,00	298,00
MD14AGIB1008	BC "MOLDOVA-AGROINDBANK" SA	0,00	1225,00	55,00	MD14MICB1008	BC "MOLDINDCONBANK" SA	0,00	95,00	240,00
MD14AGIB1008	BC "MOLDOVA-AGROINDBANK" SA	0,00	1300,00	615,00	MD14MICB1008	BC "MOLDINDCONBANK" SA	0,00	100,00	22822,00
MD14AGIB1008	BC "MOLDOVA-AGROINDBANK" SA	0,00	1375,00	25,00	MD14MICB1008	BC "MOLDINDCONBANK" SA	0,00	115,00	428,00
MD14AGIB1008	BC "MOLDOVA-AGROINDBANK" SA	0,00	1400,00	95,00	MD14MICB1008	BC "MOLDINDCONBANK" SA	0,00	145,00	34,00
MD14AGIB1008	BC "MOLDOVA-AGROINDBANK" SA	0,00	1487,00	8,00	MD14MICB1008	BC "MOLDINDCONBANK" SA	0,00	200,00	144,00
MD14AGIB1008	BC "MOLDOVA-AGROINDBANK" SA	0,00	1500,00	4,00	MD14MICB1008	BC "MOLDINDCONBANK" SA	0,00	299,00	196,00
MD14AGIB1008	BC "MOLDOVA-AGROINDBANK" SA	0,00	1560,00	100,00	MD14MICB1008	BC "MOLDINDCONBANK" SA	0,00	390,00	4247,00
MD14AGIB1008	BC "MOLDOVA-AGROINDBANK" SA	0,00	1800,00	100,00	MD14MIOA1005	SA "MIOARA"	0,00	1,00	4086,00
MD14AGRN1003	SA "AGROMASINA"	0,00	9,00	5,00	MD14MITE1006	SA "MIDGARD TERRA"	0,00	2,00	984,00
MD14AGRN1003	SA "AGROMASINA"	0,00	10,00	144,00	MD14MOLG1004	SA "MOLDOVAGAZ"	0,00	29,00	30,00
MD14ALET1005	SA "ALET"	0,00	0,10	106970,00	MD14MOLG1004	SA "MOLDOVAGAZ"	0,00	30,00	30,00
MD14AMAS1009	SA "ALIMENTARMAS"	0,00	2,99	100,00	MD14MOLG1004	SA "MOLDOVAGAZ"	0,00	33,00	128,00
MD14AMAS1009	SA "ALIMENTARMAS"	0,00	3,00	1365,00	MD14MOLG1004	SA "MOLDOVAGAZ"	0,00	40,00	54,00
MD14AMTR1009	SA "AUTOMOTOTRANS"	10,00	25,00	0,00	MD14MOLG1004	SA "MOLDOVAGAZ"	0,00	60,00	100,00
MD14APEX1005	SA "APEX"	0,00	20,00	21930,00	MD14MOLG1004	SA "MOLDOVAGAZ"	0,00	95,00	116,00
MD14APRO1001	SA "APROMAS"	0,00	5,75	4112,00	MD14MOLG1004	SA "MOLDOVAGAZ"	0,00	120,00	100,00
MD14ARTU1009	SA "RAUT"	0,00	6,00	13800,00	MD14MOLG1004	SA "MOLDOVAGAZ"	0,00	199,99	130,00
MD14AVCO1000	SA "AVICOLA "	0,00	25,00	26602,00	MD14MOLG1004	SA "MOLDOVAGAZ"	97,00	20,00	0,00
MD14AVIP1003	SA "AVIS PRIM"	0,00	0,30	3804,00	MD14MTUR1005	SA "MOLDOVA - TUR"	0,00	12,00	4568,00
MD14BALT1008	SA IM "BALTEANCA"	0,00	6,00	242100,00	MD14NEL1003	SA "FABRICA DE CONFECTII "IONEL"	0,00	5,50	6880,00
MD14BATI1003	SA "BASTINA"	0,00	20,00	25,00	MD14NEL1003	SA "FABRICA DE CONFECTII "IONEL"	0,00	6,50	3310,00
MD14BAZA1003	SA "BAZA TRANSPORTULUI AUTO NR. 14 DIN FLORESTI"	0,00	10,00	4850,00	MD14NICO1002	SA "NICODIM"	0,00	0,17	34697,00
MD14BECM1002	BC "BANCA DE ECONOMII"	0,00	35,00	1835,00	MD14NLAC1003	SA"COMBINATUL DE INDUSTRIALIZARE A LAPTELUI din CUPCINI "INLAC"	0,00	4,99	1150,00
MD14BECM1002	BC "BANCA DE ECONOMII"	0,00	39,00	1000,00	MD14NLAC1003	SA"COMBINATUL DE INDUSTRIALIZARE A LAPTELUI din CUPCINI "INLAC"	0,00	5,00	117875,00
MD14BECM1002	BC "BANCA DE ECONOMII"	0,00	40,00	57332,00	MD14NLAC1003	SA"COMBINATUL DE INDUSTRIALIZARE A LAPTELUI din CUPCINI "INLAC"	0,00	6,00	5427,00
MD14BECM1002	BC "BANCA DE ECONOMII"	0,00	64,50	49,00	MD14NOCA1000	SA "BETACON"	0,00	10,00	20,00
MD14BECM1002	BC "BANCA DE ECONOMII"	0,00	200,00	88,00	MD14NTEH1006	SA UZINA EXPERIMENTALA DE UTILAJ TEHNOLOGIC "INTEH"	0,00	15,00	30,00
MD14BETA1007	SA "BETON ARMAT"	100,00	20,00	0,00	MD14NUSA1004	SA "GAINUSA"	0,00	0,70	144497,00
MD14BSOC1004	BC "BANCA SOCIALA" S.A.	0,00	132,00	921,00	MD14OBIS1008	SA "MOBISTIL"	0,00	0,10	20,00
MD14BSOC1004	BC "BANCA SOCIALA" S.A.	0,00	180,00	516,00	MD14OBIS1008	SA "MOBISTIL"	0,00	1,00	1759,00
MD14BSOC1004	BC "BANCA SOCIALA" S.A.	0,00	220,00	2036,00	MD14OTIS1008	Compania Internationala de Asigurari "ASITO" SA	0,00	17,00	30,00
MD14BSOC1004	BC "BANCA SOCIALA" S.A.	0,00	245,00	834,00	MD14OTIS1008	Compania Internationala de Asigurari "ASITO" SA	0,00	20,00	2780,00
MD14BSOC1004	BC "BANCA SOCIALA" S.A.	0,00	270,00	169,00	MD14OTIS1008	Compania Internationala de Asigurari "ASITO" SA	0,00	93,00	102,00
MD14BSOC1004	BC "BANCA SOCIALA" S.A.	0,00	280,00	509,00	MD14OTIS1008	Compania Internationala de Asigurari "ASITO" SA	0,00	100,00	2346,00
MD14BSOC1004	BC "BANCA SOCIALA" S.A.	0,00	1000,00	50,00	MD14PIEE1000	SA Intreprinderea Mixta "PIELE"	0,00	14,00	30,00
MD14BSOC1004	BC "BANCA SOCIALA" S.A.	0,00	1150,00	145,00	MD14PIEL1001	SA "PIELART"	0,00	25,00	4,00
MD14BZAS1003	SA "BAZA DE TRANSPORT AUTO nr.35 DIN SINGEREI"	78246,00	12,14	0,00	MD14PROC1009	SA "PRODUSE CEREALIERE"	0,00	0,50	26277,00
MD14CARP1005	SA "FLOARE - CARPET"	0,00	23,00	2189,00	MD14PROC1009	SA "PRODUSE CEREALIERE"	0,00	5,25	106300,00
MD14CEPU1006	SA "CEREALE-PRUT"	0,00	20,00	9000,00	MD14PROC1009	SA "PRODUSE CEREALIERE"	0,00	8,05	115000,00
MD14CERA1008	SA "CERAMICA_T"	0,00	1,60	331579,00	MD14RAPH1009	SA "AUTORAPID"	0,00	5,00	434,00
MD14CERF1003	Combinatul de Produse Cerealiere "CEREALE FLOR"	0,00	9,99	255,00	MD14REME1002	SA "REMEDIUM FARM 306"	0,00	2,00	833,00
MD14CICU1007	SA "PISCICULTORUL"	0,00	5,00	9930,00	MD14REV11007	SA "TRANSSERVICE"	0,00	10,00	100,00
MD14CIMA1009	SA "ICAM"	0,00	5,00	139,00	MD14RFCO1001	SA "MARFCONSUM - SUD"	0,00	10,00	200,00
MD14COBI1006	S.A. "Combustibil-Solid"	0,00	1,20	2054,00	MD14RICA1004	SA "FABRICA DE CONSERVE DIN GLODENI"	0,00	5,00	24000,00
MD14COBI1006	S.A. "Combustibil-Solid"	0,00	6,00	514,00	MD14RICA1004	SA "FABRICA DE CONSERVE DIN GLODENI"	0,00	10,00	107729,00
MD14CONO1004	SA "CONSMONT"	0,00	4,15	1930,00	MD14RMEZ1007	SA "CARMEZ"	0,00	25,00	88,00
MD14COPA1008	SA "INTREPRINDEREA DE COLECTARE A VITELOR SI A PASARILOR"	0,00	8,00	13717,00	MD14ROCO1000	SA "NOROC"	0,00	5,00	7686,00
MD14CORM1002	SA DE PRODUCERE A NUTRITIVILOR "COMBICORM"	0,00	30,00	1390,00	MD14ROZA1009	IM "SUDZUCKER-MOLDOVA"	0,00	30,00	2000,00
MD14COVI1002	SA "COMBINATUL DE VINURI DIN TARA CLIA"	0,00	7,00	990,00	MD14ROZA1009	IM "SUDZUCKER-MOLDOVA"	70,00	22,00	0,00
MD14COVI1002	SA "COMBINATUL DE VINURI DIN TARA CLIA"	0,00	10,00	19377,00	MD14SCOM1001	SA "UNIVERSCOM"	0,00	19,00	938,00
MD14CPCC1000	SA "COMBINATUL DE PRODUSE CEREALIERE DIN CHISINAU"	0,00	17,90	23000,00	MD14SCOM1001	SA "UNIVERSCOM"	0,00	20,00	1842,00
MD14CPCC1000	SA "COMBINATUL DE PRODUSE CEREALIERE DIN CHISINAU"	0,00	18,00	13310,00	MD14SCOM1001	SA "UNIVERSCOM"	0,00	25,00	816,00
MD14CPCC1000	SA "COMBINATUL DE PRODUSE CEREALIERE DIN CHISINAU"	0,00	48,45	58176,00	MD14SCOM1001	SA "UNIVERSCOM"	0,00	29,99	3470,00
MD14CPCC1000	SA "COMBINATUL DE PRODUSE CEREALIERE DIN CHISINAU"	0,00	50,00	23511,00	MD14SCOM1001	SA "UNIVERSCOM"	0,00	30,00	6458,00
MD14CUPC1008	SA "CEREALE CUPCINI"	0,00	30,00	4,00	MD14SCON1000	SA"TRANSCON - M"	12350,00	6,50	0,00
MD14DEUN1007	SA "FABRICA DE UNT DIN TARA CLIA"	0,00	1,00	13332,00	MD14SECA1007	SA "MICARNES"	97,00	25,00	0,00
MD14ENER1001	BC "ENERGBANK" SA	0,00	115,00	958,00	MD14SLIR1003	SA "SLI"	0,00	30,00	1100,00
MD14ENER1001	BC "ENERGBANK" SA	0,00	125,00	2202,00	MD14SPIL1005	SA "SPICUL"	0,00	6,00	4171,00
MD14ENER1001	BC "ENERGBANK" SA	0,00	140,00	2280,00	MD14STEJ1009	SA "STEJAUR"	0,00	50,00	106,00
MD14FLAU1001	SA "FLOAREA SOARELUI"	0,00	250,00	945,00	MD14STEJ1009	SA "STEJAUR"	0,00	95,00	20,00
MD14FRAN1004	SA Combinatul de panificatie "FRANZELUTA"	0,00	18,00	391,00	MD14SUCS1007	SA "SUCSES"	0,00	10,00	183690,00
MD14FRAN1004	SA Combinatul de panificatie "FRANZELUTA"	0,00	19,99	646,00	MD14SUDT1005	SA "SUD TRANS"	0,00	2,60	22973,00
MD14FRAN1004	SA Combinatul de panificatie "FRANZELUTA"	0,00	20,00	317,00	MD14TAXI1007	SA "TAXI SERVICE"	0,00	20,00	330,00
MD14FRAN1004	SA Combinatul de panificatie "FRANZELUTA"	0,00	21,50	2184,00	MD14TCTC1007	SA "TUTUN-CTC"	0,00	25,00	498,00
MD14FRAN1004	SA Combinatul de panificatie "FRANZELUTA"	0,00	22,36	21196,00	MD14TCTC1007	SA "TUTUN-CTC"	0,00	50,00	724,00
MD14FRAN1004	SA Combinatul de panificatie "FRANZELUTA"	0,00	26,00	140,00	MD14TCTC1007	SA "TUTUN-CTC"	0,00	100,00	1028,00
MD14FRAN1004	SA Combinatul de panificatie "FRANZELUTA"	0,00	27,00	168,00	MD14TEBS1007	SA"TEBAS"	0,00	10,00	68,00
MD14FRAN1004	SA Combinatul de panificatie "FRANZELUTA"	0,00	32,00	297,00	MD14TERM1005	SA "TERMOTRANSAUTO"	0,00	20,00	26634,00
MD14FRAN1004	SA Combinatul de panificatie "FRANZELUTA"	0,00	36,00	158,00	MD14TICO1006	SA "TIPAR - COLOR"	0,00	5,00	26351,00
MD14FRAN1004	SA Combinatul de panificatie "FRANZELUTA"	0,00	38,00	41,00	MD14TIRE1001	SA "TIPOGRAFIA-RECLAMA"	0,00	7,50	800,00
MD14FRAN1004	SA Combinatul de panificatie "FRANZELUTA"	0,00	39,00	750,00	MD14TRAC1001	SA "UZINA DE TRACTOARE "TRACOM"	0,00	23,00	410,00
MD14FRAN1004	SA Combinatul de panificatie "FRANZELUTA"	0,00	40,00	1572,00	MD14UTIL1007	SA "UTILAJCOM"	0,00	21,00	27,00
MD14FRAN1004	SA Combinatul de panificatie "FRANZELUTA"	0,00	42,00	573,00	MD14UZIN1007	SA "UZINA ABA1"	0,00	100,00	16725,00
MD14FRAN1004	SA Combinatul de panificatie "FRANZELUTA"	0,00	44,00	144,00	MD14VCTB1004	BC "VICTORIABANK" S.A.	0,00	32,00	1425,00
MD14FRAN1004	SA Combinatul de panificatie "FRANZELUTA"	0,00	45,00	1922,00	MD14VCTB1004	BC "VICTORIABANK" S.A.	0,00	33,75	6500,00
MD14FRAN1004	SA Combinatul de panificatie "FRANZELUTA"	0,00	50,00	8157,00	MD14VCTB1004	BC "VICTORIABANK" S.A.	0,00	34,99	15000,00
MD14FRAN1004	SA Combinatul de panificatie "FRANZELUTA"	0,00	55,00	273,00	MD14VCTB1004	BC "VICTORIABANK" S.A.	0,00	35,00	10000,00
MD14FRAN1004	SA Combinatul de panificatie "FRANZELUTA"	0,00	60,00	4321,00	MD14VCTB1004	BC "VICTORIABANK" S.A.	0,00	42,50	451,00
MD14FRAN1004	SA Combinatul de panificatie "FRANZELUTA"	0,00	65,00	265,00	MD14VCTB1004	BC "VICTORIABANK" S.A.	0,00	52,50	5000,00
MD14FRAN1004	SA Combinatul de panificatie "FRANZELUTA"	0,00	70,00	1777,00	MD14VCTB1004	BC "VICTORIABANK" S.A.	0,00	100,00	333,00
MD14FRAN1004	SA Combinatul de panificatie "FRANZELUTA"	0,00	80,00	4155,00	MD14VCTB1004	BC "VICTORIABANK" S.A.	0,00	300,00	1424,00
MD14FRAN1004	SA Combinatul de panificatie "FRANZELUTA"	0,00	90,00	332,00	MD14VCTB1004				

Tranzacții cu valori mobiliare ale emitenților din Republica Moldova, pe piața bursieră (Perioada 16-20 decembrie 2013)

Data tranzacției, ora	codul ISIN	Denumirea emitentului	Preț (lei)	Numărul de acțiuni (unități)	Volumul total al tranzacțiilor (lei)	Tipul tranzacției	Emisia	Pondere VM tranzacționate în total emisie (%)	Valoarea nominală, lei
16.12.13 14:31	MD14AGIB1008	BC "MOLDOVA-AGROINDBANK" SA	1000,00	107	107000,00	Vinzare Cumparare	1037634	0,01	200,00
16.12.13 14:31	MD14FAAN1003	SA "FARMACIA ANENII NOI"	80,00	1940	155200,00	Vinzare Cumparare	49500	3,92	10,00
16.12.13 14:31	MD14TIVO1003	SA "TIPOGRAFIA STEFAN - VODA"	64,00	4800	307200,00	Vinzare Cumparare	30000	16,00	10,00
17.12.13 10:12	MD14JOLL1002	S.A. Intreprinderea Mixta "JOLLY-ALON"	180000,00	186	33480000,00	Agentia de Privatizare	532	34,96	46310,00
17.12.13 10:13	MD14REAL1007	SA "CEREALEPROIECT"	1,00	2815	2815,00	Agentia de Privatizare	4990	56,41	2,00
17.12.13 10:14	MD14RMEZ1007	SA "CARMEZ"	10,00	2382	23820,00	Agentia de Privatizare	2160905	0,11	10,00
18.12.13 10:09	MD14RADA1001	SA "RADA"	7,20	8300	59760,00	Licitatie cu strigare Pachet unic	918489	0,90	10,00
18.12.13 14:31	MD14JLIN1008	SA "JLC-INVEST"	0,65	664	431,60	Vinzare Cumparare	63200420	0,00	0,00
18.12.13 14:31	MD14VITM1005	SA "VIORICA-COSMETIC"	29,99	1731	51912,69	Vinzare Cumparare	1774987	0,10	11,00
19.12.13 10:29	MD14EGAP1006	SA "MEGA PRIM"	2,00	60000	120000,00	Licitatie cu strigare Pachet unic	9842035	0,61	4,00
19.12.13 14:12	MD14LUSM1002	SA "LUSMECON"	28,79	111	3195,69	Licitatie cu strigare Pachet unic	261164	0,04	50,00
19.12.13 14:31	MD14MBIS1000	BC "MOBIASBANCA-Groupe Societe Generale" SA	30,00	2000	60000,00	Vinzare Cumparare	10000000	0,02	10,00
20.12.13 11:25	MD14ARMO1004	SA "ARMO - BETON"	43,00	522102	22450386,00	Agentia de Privatizare	522102	100,00	10,00
20.12.13 14:31	MD14AGIB1008	BC "MOLDOVA-AGROINDBANK" SA	1000,00	170	170000,00	Vinzare Cumparare	1037634	0,02	200,00
20.12.13 14:31	MD14FAAN1003	SA "FARMACIA ANENII NOI"	80,00	4444	355520,00	Vinzare Cumparare	49500	8,98	10,00
TOTAL				611752	57347240,98				

Statistica tranzacțiilor extrabursiere pentru perioada 16.12.2013-20.12.2013 Tipul tranzacției: Vânzare-cumpărare

Denumirea emitentului	Numarul inregistrarii de stat (ISIN)	Valoarea nominală (lei)	Numarul de tranzactii (unitati)	Volumul total al VM tranzacționate (unitati)	Suma totală a tranzacțiilor (lei)	Pondere VM în capitalul social (%)
1. BAZA DE TRANSPORT AUTO NR.36 S.A., CĂUȘENI	MD14ATBS1001	10	1	208	208	0,12
2. PISCICOL-NORD S.A., FLOREȘTI	MD14PCOL1005	5	4	1176	4175	0,66
3. JLC-INVEST, MUN. CHIȘINĂU	MD14JLIN1008	-	4	1669	918	0
4. AUTOMOTOTRANS S.A., CHIȘINĂU	MD14AMTR1009	15	2	128	3200	0,28
5. STAG TEXTILE INDUSTRY Î.C.S., MUN. CHIȘINĂU	MD14STAG1006	2500	1	93	1395000	3
6. ACCENT-INVESTMENT SA, CHIȘINĂU	MD14ACIV1008	10	1	2000	20000	6,67
7. TUTUN-CTC S.A., CHIȘINĂU	MD14TCTC1007	20	2	40	800	0
8. MONTAJCOM, MUN. CHIȘINĂU	MD14ONTA1001	10	3	528	1584	0,88
9. ZORILE, MUN. CHIȘINĂU	MD14ZORI1001	18	1	191	13614	0
Total			19	6033	1439499	

Tipul tranzacției: Moștenire

Denumirea emitentului	Numarul inregistrarii de stat (ISIN)	Valoarea nominală (lei)	Numarul de tranzactii (unitati)	Volumul total al VM tranzacționate (unitati)	Suma totală a tranzacțiilor (lei)	Pondere VM în capitalul social (%)
1. FABRICA DE CONFECȚII "IONEL" S.A., CHIȘINĂU	MD14NELI1003	2	1	229	458	0
2. INTERPARES PRIM, MUN. CHIȘINĂU	MD14ASIP1008	1	2	753	753	0
3. MODERN-SERVICE S.A., CĂUȘENI	MD14MOSR1004	10	1	175	1750	0,46
4. DRUMURI-CĂUȘENI, OR. CĂUȘENI	MD14RUMC1004	10	1	725	7250	0,04
5. CARMEZ, CHIȘINĂU	MD14RMEZ1007	10	1	378	3708	0,01
6. B.C. MOLDOVA AGROINDBANK	MD14AGIB1008	200	2	4	4063	0
7. SUDZUCKER-MOLDOVA Î.M., SOROCA	MD14ROZA1009	10	1	282	2820	0
8. B.C. BANCA DE ECONOMII S.A.	MD24BECM1000	1	2	276	276	0,09
9. CODREANCA S.A., CĂLĂRAȘI	MD14CODR1003	10	1	113	1130	0,06
10. MEGA PRIM, MUN. CHIȘINĂU	MD14EGAP1006	4	1	88	352	0
Total			13	3023	22560	

Tipul tranzacției: Donație

Denumirea emitentului	Numarul inregistrarii de stat (ISIN)	Valoarea nominală (lei)	Numarul de tranzactii (unitati)	Volumul total al VM tranzacționate (unitati)	Suma totală a tranzacțiilor (lei)	Pondere VM în capitalul social (%)
1. GRĂDINA MARE S.A., CHIȘINĂU	MD14GRAD1005	1	1	19665	19665	68,6
2. MOLDOVAGAZ S.A., CHIȘINĂU	MD14MOLG1004	100	1	177	17700	0
Total			2	19842	37365	

Tipul tranzacției: Achiziționarea valorilor mobiliare de către emitent în condițiile art. 78 din Legea privind societățile pe acțiuni legate de reorganizarea acestora

Denumirea emitentului	Numarul inregistrarii de stat (ISIN)	Valoarea nominală (lei)	Numarul de tranzactii (unitati)	Volumul total al VM tranzacționate (unitati)	Suma totală a tranzacțiilor (lei)	Pondere VM în capitalul social (%)
1. CENTRUL 3/TRIPLU, CHIȘINĂU	MD14TNIL1006	1	7	287978	11868036	65,61
Total			7	287978	11868036	

PLANUL DE NEGOCIERI

sesiunea bursieră din 26 Decembrie 2013

Nr. d/o	Nr. cererii de vânzare	Emitentul valorilor mobiliare	IDNO emitentului	Numărul înregistrării de stat al valorilor mobiliare, ISIN	Numărul valorilor mobiliare în pachet, unități	Prețul pentru o unitate, lei	Valoarea totală a pachetului, lei	% din volumul emisiei	Valoarea nominală a unei valori mobiliare, lei	Data depunerii cererii	Data începerii licitației	Termenul de valabilitate al cererii
1	311	SA "FLOARE - CARPET"	1003600088549	MD14CARP1005	1 023 070	25,00	25 576 750,00	16,81	10,00	04.12.2013	16.12.2013	30.12.2013
2	356	SA "FLOARE - CARPET"	1003600088549	MD14CARP1005	81 162	15,00	1 217 430,00	1,33	10,00	14.12.2013	18.12.2013	31.12.2013
3	363	SA "FRATIE - 94"	1003600029632	MD14FIER1007	41	10,00	410,00	0,29	10,00	23.12.2013	27.12.2013	27.12.2013
4	364	SA "FRATIE - 94"	1003600029632	MD14FIER1007	21	10,00	210,00	0,15	10,00	23.12.2013	27.12.2013	27.12.2013
5	365	BC "VICTORIABANK" S.A.	100260001338	MD14VCTB1004	3 095	27,00	83 565,00	0,01	10,00	23.12.2013	27.12.2013	31.12.2013

HOTĂRÎRE cu privire la executarea Hotărîrii Comisiei Naționale a Pieței Financiare nr. 36/1 din 02.08.2013

Nr. 59/4 din 14.12.2013

Monitorul Oficial nr. 297-303/1862 din 20.12.2013

În cadrul supravegherii executării Hotărîrii Comisiei Naționale a Pieței Financiare (CNPF) nr. 36/1 din 02.08.2013 "Cu privire la prescrierea unor asociații de economii și împrumut de a întreprinde măsuri în vederea conformării condițiilor de licențiere" (Monitorul Oficial al Republicii Moldova, 2013, nr. 173-176, art. 1210) (în continuare – Hotărîrea CNPF nr. 36/1 din 02.08.2013), s-a constatat nerespectarea de către unele asociații de economii și împrumut a prevederilor pct. 1 din hotărîre privind conformarea valorii totale minime a activelor cu cerințele legislației.

Astfel, pînă în prezent, de către administratorii A.E.Î. "TRESTIENI-INVEST", A.E.Î. "POPINȘENI" și A.E.Î. "FINCORDAN" nu au fost întreprinse măsurile de rigoare în vederea conformării cu cerințele nominalizate.

Urmare a monitorizării rapoartelor specializate ale A.E.Î. "CREDITE-HĂDĂRĂUȚI", A.E.Î. "CREDIT-CLASS", A.E.Î. "POPEȘTI", A.E.Î. "SUSLENI", A.E.Î. "VALEA PODULUI" și A.E.Î. "PRUT-VĂRATIC" din perioada 30.06.2013 – 31.10.2013, se constată o tendință pozitivă de majorare a valorii activelor acestora, totodată asociațiile nominalizate au solicitat prelungirea termenului de conformare cu cerințele pct. 1 din Hotărîrea CNPF nr. 36/1 din 02.08.2013, asumîndu-și îndeplinirea anumitor măsuri.

A.E.Î. "GHECRIAL SISTEM", A.E.Î. "BĂLĂUREȘTI" și A.E.Î. "BUDĂI", licențele cărora au fost suspendate prin hotărîrile CNPF nr. 31/1 din 19.07.2012 (Monitorul Oficial al Republicii Moldova, 2012, nr. 155-159, art. 902), nr. 4/6 din 01.02.2013 (Monitorul Oficial al Republicii Moldova, 2013, nr. 27-30, art. 125) și nr. 2/1 din 17.01.2013 (Monitorul Oficial al Republicii Moldova, 2013, nr. 18-21, art. 55), pînă în prezent nu s-au conformat cu cerințele privind valoarea totală minimă a activelor și nu corespund normelor prudenciale stabilite de legislația în vigoare, iar administratorii asociațiilor nu au executat prescripțiile din hotărîrile nominalizate privind înlăturarea încălcărilor reflectate în actele de control. De asemenea, contrar cerințelor art. 31 alin. (7) din Legea asociațiilor de economii și împrumut nr. 139-XVI din 21.06.2007 (Monitorul Oficial al Republicii Moldova, 2007, nr. 112-116, art. 506) (în continuare – Legea nr. 139-XVI din 21.06.2007), nu au fost prezentate rapoartele de înlăturare a încălcărilor cu descrierea detaliată a acțiunilor întreprinse. Totodată, administratorii A.E.Î. "GHECRIAL SISTEM", suplimentar la încălcările menționate, nu au prezentat nici rapoartele lunare privind executarea hotărîrii. Asociațiile enumerate nu dispun de mijloace bănești suficiente pentru executarea obligațiilor financiare pe care și le-au asumat conform contractelor de depuneri de economii, situația financiară a acestora fiind caracterizată prin incapacitatea de a-și onora obligațiile de plată, care conform prevederilor art. 10, art. 14 și art. 245 din Legea insolabilității nr. 149 din 29.06.2012 (Monitorul Oficial al Republicii Moldova, 2012, nr. 193-197, art. 663) (în continuare – Legea nr. 149 din 29.06.2012) servește ca temei de intentare a procesului de insolabilitate.

Reieșind din cele expuse, în temeiul art. 8 lit. b), lit. c) și lit. f), art. 9 alin. (1) lit. d) și lit. r) din Legea nr. 192-XIV din 12.11.1998 "Privind Comisia Națională a Pieței Financiare" (republicată în Monitorul Oficial al Republicii Moldova, 2007, nr. 117-126 BIS), art. 9 alin. (2) lit. e), art. 29 alin. (3), art. 31 alin. (7), alin. (8) lit. b), art. 46 alin. (1), alin. (2) și alin. (5), art. 49 alin. (1) lit. a), lit. c) și lit. e), alin. (2) lit. e) și lit. h) din Legea nr. 139-XVI din 21.06.2007, art. 19 alin. (1), alin. (2) lit. e), art. 21 alin. (2) lit. f), alin. (3) și alin. (6) din Legea nr. 451-XV din 30.07.2001 "Privind reglementarea prin licențiere

a activității de întreprinzător" (republicată în Monitorul Oficial al Republicii Moldova, 2005, nr. 26-28, art. 95), art. 10, art. 14 și art. 245 din Legea nr. 149 din 29.06.2012, Comisia Națională a Pieței Financiare

HOTĂRĂȘTE:

1. Se prescrie repetat administratorilor asociațiilor de economii și împrumut, conform anexei 1, în termen de 30 de zile lucrătoare din data intrării în vigoare a prezentei hotărîri, conformarea valorii totale minime a activelor cu cerințele legislației.

2. Se prescrie repetat administratorilor asociațiilor de economii și împrumut, conform anexei 2, în termen de 6 luni din data intrării în vigoare a prezentei hotărîri, conformarea valorii totale minime a activelor cu cerințele legislației, cu prezentarea lunară Comisiei Naționale a Pieței Financiare a rapoartelor privind implementarea următoarelor măsuri de stabilizare:

- asigurarea stingerii creanțelor privind contractele de împrumut încheiate, inclusiv prin adresarea în instanța de judecată pentru rambursarea tuturor împrumuturilor și dobînzilor aferente expirate mai mult de 90 de zile;
- neadmiterea stabilirii ratei dobînzii la împrumuturi și la depuneri de economii la un nivel care ar putea influența negativ situația financiară a asociației;
- minimizarea cheltuielilor generale și administrative.

3. Se avertizează repetat administratorii asociațiilor de economii și împrumut enumerate în anexele 1 și 2 cu retragerea licențelor pentru desfășurarea activității, în cazul neexecutării prevederilor pct. 1 și pct. 2 din prezenta hotărîre.

4. Se retrag licențele pentru desfășurarea activității asociațiilor de economii și împrumut de categoria B enumerate în anexa 3, cu prescrierea întreprinderii următoarelor măsuri:

- depunerea la Comisia Națională a Pieței Financiare, în decurs de 10 zile lucrătoare de la data intrării în vigoare a prezentei hotărîri, a licenței retrase;
- inițierea procedurii de lichidare din proprie inițiativă sau adresarea în instanța de judecată în vederea intentării procesului de insolabilitate, în termen de 30 de zile lucrătoare din data intrării în vigoare a prezentei hotărîri.

5. Se avertizează administratorii asociațiilor de economii și împrumut enumerate în anexa 3 cu inițierea procedurii de insolabilitate de către Comisia Națională a Pieței Financiare, în cazul neexecutării prevederilor pct. 4 din prezenta hotărîre.

6. Se retrage licența A.E.Î. "GHECRIAL SISTEM" (str. A. Donici 1, satul Dubăsarii Vechi, raionul Criuleni, IDNO 1003601004643) pentru desfășurarea activității asociațiilor de economii și împrumut de categoria B și se solicită instanței de judecată intentarea procesului de insolabilitate a acesteia.

7. Se prescrie administratorilor A.E.Î. "GHECRIAL SISTEM" următoarele:

- depunerea la Comisia Națională a Pieței Financiare, în decurs de 10 zile lucrătoare de la data intrării în vigoare a prezentei hotărîri, a licenței retrase;
- asigurarea integrității patrimoniului și a tuturor documentelor, registrelor și evidențelor deținute de către asociație;
- prezentarea, la solicitarea Comisiei Naționale a Pieței Financiare, a oricărei informații, document și/sau registru deținut de către asociație.

8. Controlul asupra executării prezentei hotărîri se pune în sarcina Direcției generale plasamente colective și microfinanțare și Direcției generale asistență juridică.

9. Prezenta hotărîre intră în vigoare din data publicării.

**PREȘEDINTELE COMISIEI
NAȚIONALE A PIEȚEI FINANCIARE****Artur GHERMAN**

Nr. 59/4.

Chișinău, 14 decembrie 2013.

HOTĂRÎRE cu privire la modificarea unor hotărîri ale Comisiei Naționale a Pieței Financiare

Nr. 59/13 din 14.12.2013

Monitorul Oficial nr. 297-303/1869 din 20.12.2013

În temeiul art. 1, art. 21 alin. (1), art. 22 alin. (1) și alin. (2) din Legea nr. 192-XIV din 12.11.1998 "Privind Comisia Națională a Pieței Financiare" (republicată în Monitorul Oficial al Republicii Moldova, 2007, nr. 117-126 BIS), Comisia Națională a Pieței Financiare

HOTĂRĂȘTE:

1. Hotărîrea nr. 26/13 din 28.05.2009 "Cu privire la reprezentanțele teritoriale ale Comisiei Naționale a Pieței Financiare" (Monitorul Oficial al Republicii Moldova, 2009, nr. 99-100, art. 431) se modifică după cum urmează:

1.1 în punctul 1, lit. c) se exclude, iar lit. b) va avea următorul cuprins: "b) reprezentanța teritorială Comrat cu sediul în municipiul Comrat: Unitatea Teritorială Autonomă Găgăuzia, raioanele Basarabeasca, Taraclia";

1.2 în punctul 2, după cuvîntul "Ungheni" se completează cu cuvintele "Cahul, Cantemir, Cimișlia, Leova".

2. În punctul 2.3. din Regulamentul privind organizarea și funcționarea Comisiei Naționale a Pieței Financiare, aprobat prin Hotărîrea Comisiei Naționale a Pieței Financiare nr. 48/5 din 27.09.2007 (Monitorul Oficial al Republicii Moldova, 2007, nr. 157-160, art. 587), cuvintele "și or. Cahul" se exclud.

3. Se informează participanții la piața financiară neban-cară că stabilirea ariei de extindere teritorială a atribuțiilor reprezentanțelor teritoriale ale Comisiei Naționale a Pieței Financiare nu limitează dreptul acestora, indiferent de amplasarea teritorială, de a se adresa la sediul central al Comisiei Naționale a Pieței Financiare în mun. Chișinău.

4. Prezenta hotărîre intră în vigoare din data de 01.01.2014.

**PREȘEDINTELE COMISIEI
NAȚIONALE A PIEȚEI FINANCIARE****Artur GHERMAN**

Chișinău, 14 decembrie 2013.

Nr. 59/13.

HOTĂRÎRE cu privire la reperfectarea licenței Asociației de Economii și Împrumut "MICROCREDIT"

Nr. 59/2 din 14.12.2013

Monitorul Oficial nr. 297-303/1860 din 20.12.2013

În urma examinării cererii de reperfectare a licenței Asociației de Economii și Împrumut "MICROCREDIT" (str. Națională, 10, MD-3606, or. Ungheni, IDNO 1004609000501) privind extinderea limitei administrativ-teritoriale, în temeiul art. 28 alin. (2) și alin. (6), art. 29 alin. (5) și alin. (6), art. 30 alin. (3) din Legea asociațiilor de economii și împrumut nr. 139-XVI din 21.06.2007 (Monitorul Oficial al Republicii Moldova, 2007, nr. 112-116, art. 506), art. 8 alin. (1) lit. c) pct. 36), art. 9 alin. (3), art. 15, art. 18 alin. (6) și alin. (8) din Legea nr. 451-XV din 30.07.2001 "Privind reglementarea prin licențiere a activității de întreprinzător" (republicată în Monitorul Oficial al Republicii Moldova, 2005, nr. 26-28, art. 95), art. 8 lit. c) din Legea nr. 192-XIV din 12.11.1998 "Privind Comisia Națională a Pieței Financiare" (republicată în Monitorul Oficial al Republicii Moldova, 2007, nr. 117-126 BIS), Comisia Națională a Pieței Financiare

HOTĂRĂȘTE:

1. Se reperfectează licența Asociației de Economii și Împrumut "MICROCREDIT" seria CNPF nr. 000022, eliberată la 19 decembrie 2008 pentru desfășurarea activității asociațiilor de economii și împrumut, pe un termen nelimitat, prin substituțirea anexei la licență cu:

- includerea persoanelor juridice în calitate de membri;
- extinderea teritorială a acțiunii licenței asupra unităților administrativ-teritoriale din imediata vecinătate: raionul Nisporeni; raionul Călărași; raionul Fălești.

2. Taxa pentru reperfectarea licenței de categoria B în mărime de 325 lei se varsă la bugetul de stat.

3. Controlul asupra executării prezentei hotărîri se pune în sarcina Direcției generale plasamente colective și microfinanțare.

4. Prezenta hotărîre intră în vigoare din data publicării.

**PREȘEDINTELE COMISIEI
NAȚIONALE A PIEȚEI FINANCIARE****Artur GHERMAN**

Chișinău, 14 decembrie 2013.

Nr. 59/2.

Anexa 1 la Hotărîrea CNPF nr. 59/4 din 14.12.2013

Nr.	Denumirea asociației de economii și împrumut	Adresa	IDNO
1.	A.E.Î. "TRESTIENI-INVEST"	s. Valea-Trestieni, r-nul Nisporeni	1003609009378
2.	A.E.Î. "POPINȘENI"	s. Bălănești, r-nul Nisporeni	1003609005451
3.	A.E.Î. "FINCORDAN"	s. Caracușeni Vechi, r-nul Briceni	1003604011758

Anexa 2 la Hotărîrea CNPF nr. 59/4 din 14.12.2013

Nr.	Denumirea asociației de economii și împrumut	Adresa	IDNO
1.	A.E.Î. "CREDITE-HĂDĂRĂUȚI"	s. Hădărăuți, r-nul Ocnîța	1002604000638
2.	A.E.Î. "CREDIT CLASS"	s. Crișcăuți, r-nul Dondușeni	1003604151456
3.	A.E.Î. "POPEȘTI"	s. Popeștii de Sus, r-nul Drochia	1003607006764
4.	A.E.Î. "SUSLENI"	s. Susleni, r-nul Orhei	1003606002390
5.	A.E.Î. "VALEA PODULUI"	s. Zaim, r-nul Căușeni	1003608150435
6.	A.E.Î. "PRUT-VĂRATIC"	s. Văratic, r-nul Rîșcani	1004602002562

Anexa 3 la Hotărîrea CNPF nr. 59/4 din 14.12.2013

Nr.	Denumirea asociației de economii și împrumut	Adresa	IDNO
1.	A.E.Î. "BĂLĂUREȘTI"	s. Bălăurești, r-nul Nisporeni	1003609008050
2.	A.E.Î. "BUDĂI"	s. Budăi, r-nul Telenești	1003606007465

Parlamentul a adoptat, luni, în lectură finală politica bugetar-fiscală pentru anul 2014

Documentul prevede creșterea în 2014 a sumei veniturilor impozabile, din care se oprește impozit de 7 la sută – de la 26,7 mii la 27 mii 852 lei. Totodată, mărirea scutirii personale anuale va crește de la 9120 la 9516 lei, iar scutirea pentru persoanele întreținute – de la 2040 la 2124 lei pentru a susține cetățenii cu venituri mici și mijlocii și pentru a stimula persoanele fizice să-și declare veniturile reale.

Totodată, de la 13560 lei la 14148 lei a crescut scutirea personală anuală pentru invalizii avariei de la Cernobâl, părinții sau soții (soțiile) celor căzuți în acțiunile militare pentru apărarea integrității teritoriale și a independenței Moldovei, precum și în acțiunile militare din Afganistan, a persoanelor care au devenit invalide în conflictul militar de pe Nistru și Afganistan, a invalizilor de război, invalizilor din copilărie, a invalizilor de gradul I și II, a pensionarilor victime ale represiunilor. De asemenea, pentru anul viitor sunt prevăzute majorarea accizelor la carburanți, țigări, producție alcoolică, automobile.

În afară de carburanți, toate categoriile de accize vor crește în conformitate cu nivelul inflației prognozată pentru anul viitor (în mediu 4,3 la sută). Accizele la carburanți vor fi majorate cu 9,3 la sută. De asemenea, se prevede revenirea la nivelul de 8 la sută a TVA pentru producția agricolă primară și zahăr, în loc de actualul standard de 20 la sută. De asemenea, se planifică scutirea de TVA a tractoarelor și a tehnicii agricole importate, pentru a asigura dezvoltarea sectorului agricol prin modernizarea și re tehnologizarea întreprinderilor din sector. Documentul prevede acordarea dreptului de scutirea impozitelor a mijloacelor de bază obținute nerambursabil, în afară de cazurile când valoarea acestor active vor fi incluse în venitul impozabil al contribuabilului.

De asemenea, se prevede că TVA pentru anul viitor va fi rambursat în 45 de zile din ziua depunerii cererii, iar pentru companiile cu risc mic TVA va fi rambursat fără verificări preventive. Suma plăților care este asigurată de cabinetele juriștilor, notarilor, executorilor judicari, a oficiilor mediatorilor impozitul pe venit va fi reținut de la sursele plăților. Pentru înlăturarea cazurilor când valoarea mijloacelor de bază obținute gratuit să impun impozitării de două ori la unul și același contribuabil – odată la obținerea activelor, iar pe urma când amortizarea lor nu va fi deductibilă în scopuri fiscale, se propune asigurarea dreptului de a deduce, în scopuri fiscale amortizarea activelor fixe primite gratuit, în afară de cazurile când valoarea acestora active a fost inclusă în venitul impozitat al contribuabilului.

Companiile de leasing vor avea dreptul la provizioane deductibile, inclusiv garantate de o altă persoană destinate să acopere datoria asociată cu plățile de leasing nerecuperate și alocațiilor procentuale. Pentru simplificarea realizării proiectelor investiționale termenul de achitare a TVA și a taxelor vamale a fost prelungit pînă la 180 de zile din momentul importului materiei prime, a materialelor, a ambalajului pentru producerea mărfurilor destinate exportului. În context, se prevede o nouă alternativă pentru asigurarea garanțiilor organelor vamale, precum și o nouă ordine de acordare a garanțiilor datorită cărora nu se permit excluderile, nici temporare, a mijloacelor financiare și a fluxurilor financiare ale agenților economici. De la 200 la 300 euro a crescut nivelul maxim al valorii mărfurilor care sunt aduse în Moldova fără achitarea taxelor prevăzute de legislație. De asemenea se prevede modificarea termenului de rambursare a TVA pentru investițiile capital (cheltuieli) de la trei perioade fiscal (90 zile) la 45 de zile.

Agentul economic va putea beneficia de rambursarea TVA pentru investiții capitale din momentul efectuării acestora, spre deosebire de situația actuală, când rambursarea se face din momentul dării în exploatare a activelor de durată. Pentru mobilizarea surselor financiare suplimentare, dezvoltarea bazelor tehnice – materiale a agenților economici și implementarea tehnologiilor moderne, crearea condițiilor facilitare pentru climatul investițional, se prevede scutirea de plata TVA și a taxelor vamale a activelor materiale de durată, care sunt folosite la producere, acordarea serviciilor sau asigurarea lucrărilor, destinate includerii în capitalul social în ordinea și termenul prevăzut de lege, cu condiția că acestea nu vor fi vândute, nu vor fi date în arendă, etc în leasing financiar sau operațional pe un termen de 36 de perioade fiscale (3 ani calendaristici). Dacă aceste active materiale de durată vor fi vândute, date în arendă, etc în perioada menționată de lege, atunci TVA se calculează și se achită din valoarea inițială.

InfoMarket

BNM a elaborat un ghid antifraudă pentru bănci

Banca Națională a Moldovei (BNM) a elaborat Ghidul metodologic de implementare a politicii și programelor antifraudă în cadrul băncilor comerciale din Republica Moldova.

Potrivit agenției "INFOTAG" care face referire la un comunicat al BNM, documentul a fost conceput în conformitate cu cele mai bune practici internaționale și cuprinde un set de recomandări pentru bănci referitoare la principiile și procedurile de organizare optimă a activităților ce urmează să fie aplicate pentru o administrare eficientă a riscurilor.

"Toleranța zero pentru fraudă reprezintă o responsabilitate de primă importanță a băncilor, deoarece acest flagel social-economic vizează nu numai buna lor funcționare, ci implică și interesele deponenților, care le-au încredințat spre fructificare economice", se spune în comunicat.

Ghidul metodologic propune o analiză a fenomenului de fraudă la nivel bancar, cu prezentarea și examinarea celor mai frecvente forme întâlnite ale acestuia.

Studiile de caz expuse reliefează factorii, indicatorii, riscurile de fraudă și domeniile preponderent afectate. Soluțiile atașate constituie pentru bănci un suport informativ concret, dar și generalizator în prevenirea și detectarea fraudei.

"Implementarea recomandărilor menționate va permite băncilor să efectueze o evaluare adecvată a riscurilor la acest capitol, să implementeze politici și programe eficiente, care să inducă descurajarea personalului și terților de a se implica în extinderea fraudei", se mai menționează în comunicat.

INFOTAG

Spre atenția acționarilor S.A. „Drumuri – Bălți”

Vă aducem la cunoștință că la 06.12.2013 a avut loc Adunarea generală extraordinară a acționarilor, la care au participat acționarii și reprezentanții lor ce dețin 98.97% din acțiunile cu drept de vot.

CU VOT UNANIM AU FOST APROBATE URMĂTOARELE HOTĂRÎRI REFERITOR LA ORDINEA DE ZI A ADUNĂRII:

1. S-au aprobat unele modificări în statutul societății.
2. S-au împuternicit dl I. Drușcu și dna L. Groseva cu dreptul de a semna documentele ce țin de înregistrarea modificării și completării în Statutul societății la Camera Înregistrării de Stat.
3. S-a împuternicit Comisia de cenzori a societății să autentifice semnăturile președintelui și secretarului adunării generale a acționarilor.

Stimate acționar al BCR Chișinău S.A.!

Vă aducem la cunoștință că, în conformitate cu Hotărârea Consiliului de Supraveghere al Băncii (proces verbal nr. 26 din 20 decembrie 2013), la data de 03 ianuarie 2014, orele 12.00, va avea loc Adunarea Generală Extraordinară a acționarilor BCR Chișinău S.A.,

CU URMĂTOAREA ORDINE DE ZI:

1. Cu privire la majorarea capitalului social al Băncii Comerciale Române Chișinău SA.

Forma de desfășurare a adunării – cu prezenta acționarului.

Adunarea va avea loc la sediul BCR Chișinău S.A.: mun. Chișinău, str. Pușkin 60/2, Republica Moldova.

Acționarii pot să facă cunoștință cu materialele aferente ordinea de zi pe adresa unde va avea loc Adunarea Generală Extraordinară a acționarilor BCR Chișinău S.A., începând cu data de 26.12.2013, între orele 09.00 – 16.00.

Stimate acționar al BCR Chișinău S.A.!

Vă aducem la cunoștință că, în conformitate cu Hotărârea Consiliului de Supraveghere al Băncii (proces verbal nr. 27 din 23 decembrie 2013), la data de 27 ianuarie 2014, orele 9.00, va avea loc Adunarea Generală Extraordinară a acționarilor BCR Chișinău S.A.,

CU URMĂTOAREA ORDINE DE ZI:

1. Cu privire la aprobarea Strategia BCR Chișinău S.A. pentru anii 2014-2016;
2. Cu privire la componența Consiliului de Supraveghere al Băncii Comerciale Române Chișinău S.A.;
3. Cu privire la aprobarea modificărilor și completărilor unor acte normative și a statutului BCR Chișinău S.A.

Forma de desfășurare a adunării – cu prezenta acționarului.

Adunarea va avea loc la sediul BCR S.A.: București, B-dul Regina Elisabeta nr. 5, Romania. Acționarii pot să facă cunoștință cu materialele aferente ordinea de zi pe adresa București, B-dul Regina Elisabeta nr. 5, Romania unde va avea loc Adunarea Generală Extraordinară a acționarilor BCR Chișinău S.A., începând cu data de 26.12.2013, între orele 9.00-16.00.

BCR Chișinău S.A.

COMUNICAT INFORMATIV

Banca Comercială Română Chișinău S.A. informează că în data de 20 decembrie 2013 a avut loc Adunarea Generală extraordinară a acționarilor BCR Chișinău S.A., la care a fost aprobată unanim încheierea tranzacțiilor cu persoanele afiliate BCR Chișinău SA, precum și modalitatea convocării adunărilor generale extraordinare ale acționarilor BCR Chișinău SA.

BC "BANCA SOCIALĂ" S.A.

STIMAȚI ACȚIONARI!

Prin prezenta Vă aducem la cunoștință, că la 20 decembrie 2013 a avut loc Adunarea generală extraordinară a acționarilor BC "BANCA SOCIALĂ" S.A. Au fost prezenți 62 participanți, care reprezintă personal sau prin procură 952 396 voturi sau 95,2% din numărul total al acțiunilor cu drept de vot.

CONFORM ORDINEI DE ZI AU FOST ADOPTATE URMĂTOARELE HOTĂRÎRI:

1. Alegerea Comisiei de numărare a voturilor – unanim.
2. Aprobarea modificărilor în Statutul Băncii – unanim.
3. Alegerea Dlui Sergiu Albot în funcția Președintelui Băncii – Președintelui Consiliului de Administrație al Băncii – unanim.

Administrația

În atenția acționarilor SA „Comtiras”.

Comisia de lichidare a SA „Comtiras” în proces de lichidare anunță convocarea Adunării Generale cu prezenta acționarilor (reprezentanților) la data de 24.01.2014, orele 10-00 pe adresa: or. Soroca, str. Uzinelor, 2-4, sala de festivități.

ORDINEA DE ZI:

1. Darea de seamă a comisiei de lichidare.
2. Aprobarea bilanțului de lichidare.
3. Autentificarea procesului verbal a Adunării Generale.

Lista acționarilor cu drept de participare la adunare a fost întocmită de registratorul independent- „Grupa Financiară” SA conform situației din 25.12.2013.

De materialele privind ordinea de zi a Adunării, acționarii vor avea posibilitatea de a se familiariza începând cu data de 14.01.2014, orele 10-00 – 16-00 (luni-vineri) pe adresa: or. Soroca, str. Uzinelor, 2-4

Înregistrarea participanților va avea loc între orele 9-00 – 9-45, în oficiului societății, pe adresa sus numită.

Pentru înregistrare și participare la Adunarea Generală acționarii prezintă:

- Persoanele fizice – buletin de identitate (original, cu fișa de însoțire);
- Persoanele juridice – document ce confirmă împuternicirile reprezentantului, precum și buletin de identitate al reprezentantului;
- Reprezentanții acționarilor – actul legislativ, procura sau actul administrativ. Procura pentru participare la Adunarea Generală, eliberată de către acționar – persoană fizică – urmează a fi autentificată de notar sau de administrația organizației de la locul de muncă, de studii sau de trai a acționarului, iar pentru pensionari, de organul de asistență socială de la locul de trai.

Pentru informații: (230) 2-23-87

Comisia de lichidare

Depozitarul Național de Valori Mobiliare

ÎN ATENȚIA PARTICIPANȚILOR PROFESIONIȘTI LA PIAȚA VALORILOR MOBILIARE

Depozitarul Național de Valori Mobiliare, licența CNPF 000574, va aduce la cunoștință:

1. Lista valorilor mobiliare admise la DNVM (ordin nr. 20 din 20.12.2013)

Emitentul VM	Codul ISIN
SA "MOLMETAL"	MD14MOME1005
IM "B & M TEST" SA	MD14BTES1007

Schimbarea în sistemul automatizat de tranzacționarea statutului valorilor mobiliare va avea loc începând cu 26.12.2013.

Совет І.М. “Călărași Divin” SA

информирует о созыве внеочередного общего собрания акционеров в очной форме, которое состоится 15 января 2014 г., по адресу: ул. Кэлэрашилор, 10, г. Кэлэрашь, административный корпус. Начало Регистрации участников собрания акционеров – 13.00 часов. Начало собрания акционеров – 13.30 часов

ПОВЕСТКА ДНЯ:

1. Об уменьшении уставного капитала СП «Călărași Divin» А.О.

Список акционеров, имеющих право участвовать во внеочередном общем собрании акционеров, составлен по состоянию на 20 декабря 2013 г.

Для участия в собрании акционеры обязаны представить удостоверение личности, а их представители и доверенность, составленную в соответствии с требованиями законодательства.

С уважением,

Совет І.М. “Călărași Divin” SA

Ежемесячный
бюллетень НКФР –
ноябрь 2013 г.

2

Обзор
ноябрьских
биржевых сделок

3

Концепция общего механизма
осуществления сделок с ГЦБ
со сроком обращения более
одного года на фондовой бирже

5

Дед Мороз существует!

В этом убедились ученики вспомогательной школы-интерната №4 из села Конгаз, АТО Гагаузия, которые проснувшись солнечным утром декабря в преддверии зимних праздников, нашли под ёлкой множество подарков.

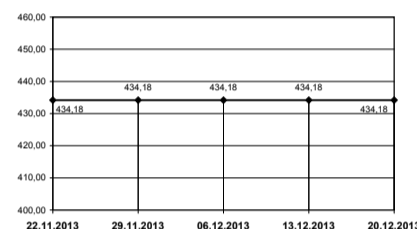
А подарки детям Дед Мороз поручил передать нам, представителям Национальной комиссии по финансовому рынку. Мы, как посланники настоящего и преданного друга всех детей – Дедушки Мороза, привезли с собой подарки для каждого из 123 ребят из конгазской школы-интерната. Для большинства этих детей педагогический коллектив под руководством Софии Дьяков заменил родителей, тепло домашнего уюта. Эти дети отличаются чрезмерной искренностью, добротой, признательностью и доверчивостью, несмотря на то, что жизнь не была к ним приветлива. Как трогательно было наблюдать, как они принимают небольшие гостинцы от НКФР. Дети радовались и сладостям, и фруктам, и набору посуды для каждого – личный подарок от Аурики Дойна, члена Административного совета Национальной комиссии по финансовому рынку, которая в своем послании ученикам школы передала искренние поздравления с зимними праздниками, пожелав крепкого здоровья, мира в душе, достижений, и как можно больше настоящих и добрых людей на жизненном пути! Потому что именно в окружении любящих и заботливых людей мальчики и девочки конгазской школы-интерната будут чувствовать себя членами общества, и будут уверенно и с оптимизмом идти по жизни.

С заряженным добротой этих деток сердцем, и на какое-то мгновение оказавшись в детстве, где царит только Добро, мы вернулись в Кишинев с твердой уверенностью, что мы еще не раз вернемся в Конгаз к этим девочкам и мальчикам, чтобы подарить им чуточку своего тепла.


Служба связи с общественностью НКФР



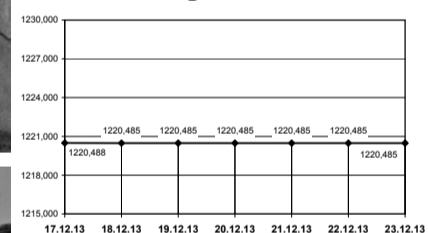
CNPF



Banking Stock Index – InfoMarket



EVM-Composite



Курс валют на 25.12.2013

Валюта	Ставка	Курс
USD	1	13.0303
EUR	1	17.8275
UAH	1	1.5816
RON	1	3.9821
RUB	1	0.3970



ВНИМАНИЮ ЧИТАТЕЛЕЙ!

В связи с новогодними праздниками первый номер газеты Capital Market в 2014 году выйдет 15 января.

Редакция газеты Capital Market

Национальная комиссия по финансовому рынку БЮЛЛЕТЕНЬ • 11 • 2013 РЫНОК ЦЕННЫХ БУМАГ

ПЕРВИЧНЫЙ РЫНОК

В ноябре 2013 года Национальная комиссия по финансовому рынку (НКФР) зарегистрировала в Государственном реестре ценных бумаг 3 дополнительные эмиссии акций на общую сумму 0,25 млн лей (Таблица №1).

Объем эмиссий акций в ноябре 2013 года снизился по сравнению с соответствующим месяцем прошлого года на 14,51 млн лей или на 99% (Таблица №2).

В январе-ноябре 2013 года были осуществлены эмиссии акций на сумму 825,11 млн лей, что на 183,83 млн лей или на 18% меньше, чем за аналогичный период предыдущего года (Таблица №3).

ВТОРИЧНЫЙ РЫНОК

В январе-ноябре 2013 года на вторичном рынке осуществлено 3756 сделок с ценными бумагами на сумму 1623,58 млн лей. Объем сделок увеличился на 521,17 млн лей или на 47%, по сравнению с аналогичным периодом предыдущего года (Таблица №4).

Динамика показателей вторичного рынка в январе-ноябре 2013 года носит неравномерный характер: в мае объем сделок превысил среднемесячный уровень в 3,5 раза, а в ноябре объем сделок составил больше среднемесячного в 1,3 раза (Таблица №1).

В ноябре 2013 года на вторичном рынке была осуществлена 401 сделка с ценными бумагами на общую сумму 196,9 млн лей, что в 4,5 раза больше объема аналогичного месяца прошлого года (Таблица №2).

Объем биржевых сделок в ноябре 2013 года составил 61% от общего объема сделок, зарегистрированных на вторичном рынке (Таблица №3).

Доля сделок на биржевом сегменте составила 34% от общего количества сделок (Таблица №4).

В ноябре 2013 года НКФР не зарегистрировала проспекты публичных предложений на вторичном рынке ценных бумаг.

БИРЖЕВОЙ РЫНОК

На биржевом рынке в ноябре 2013 года было зарегистрировано 137 сделок на общую сумму 120,0 млн лей. Биржевой оборот увеличился на 84,8 млн лей или в 3,4 раза, чем за соответствующий месяц предыдущего года (Таблица №5).

Информация о сделках с ценными бумагами, включенными в биржевой листинг, представлена в Таблице №5.

ВНЕБИРЖЕВОЙ СЕГМЕНТ

В ноябре 2013 года на внебиржевом сегменте рынка было зарегистрировано 264 сделки на сумму 76,90 млн лей. Объем таких сделок увеличился в 9,3 раза, по сравнению с соответствующим месяцем 2012 года (Таблица №6).

В структуре внебиржевых сделок за отчетный период наибольшая доля приходится на сделки вноса в уставный капитал – 94,7% или 72,84 млн лей, дарения – 3,1% или 2,44 млн лей, купли-продажи – 1,4% или 1,04 млн лей. Другие сделки составляют 0,58 млн лей или 0,8%, в том числе: 0,56 млн лей – сделки наследования и 0,03 млн лей – сделки приобретения ценных бумаг эмитентами на условиях ст. 78 Закона №1134-ХІІІ от 2 апреля 1997 года «Об акционерных обществах» (Таблица №7).

**Национальная комиссия
по финансовому рынку:**

MD 2012, мун. Кишинёв,

б-р Штефана чел Маре, 77,

тел. (373 22) 859501; www.cnpf.md

Управление внешних отношений и развития:
тел. (373 22) 859430

Таблица №1 Эмиссии ценных бумаг, зарегистрированные в ГРЦБ в ноябре 2013 г.

Наименование эмитента	Код ISIN ценных бумаг	Сумма эмиссии, лей	Кол-во размещенных ценных бумаг, единиц	Номинальная стоимость ценной бумаги, лей	Стоимость размещения ценной бумаги, лей	Уровень листинга на ФБМ
Дополнительные эмиссии акций						
S.A. „EXTRA-K”	MDI4EXRA1003	10000	10000	1	1	-
S.A. „ART-NIC”	MDI4ARIC1004	10000	10000	1	1	-
S.A. „SCOP”	MDI4SCOP1008	225000	45000	5	5	-
Всего		245000	65000			

Таблица №2 Эмиссии ценных бумаг в ноябре 2009-2013 гг. (млн лей)

Вид эмиссии	2009	2010	2011	2012	2013	2013/2012, абсолютное изменение (+/-)
Эмиссии, осуществленные при учреждении АО	19,29	0,27	0,02	1,51	-	-1,51
Дополнительные эмиссии акций	86,51	172,25	398,79	13,25	0,25	-13
Всего	105,80	172,52	398,81	14,76	0,25	-14,51

Таблица №3 Эмиссии ценных бумаг в январе-ноябре 2009-2013 гг.

Вид эмиссии	2009	2010	2011	2012	2013	2013/2012, абсолютное изменение (+/-)
Количество эмиссий, осуществленных при учреждении АО	14	6	16	16	6	-10
Объем эмиссий, осуществленных при учреждении АО (млн лей)	24,65	5,53	26,20	354,07	0,34	-320,07
Количество дополнительных эмиссий акций	110	68	105	87	52	-35
Объем дополнительных эмиссий акций (млн лей)	399,31	788,99	1219,50	654,86	824,77	+169,91
Всего объем эмиссий (млн лей)	423,96	794,52	1245,70	1008,93	825,11	-183,83

Таблица №4 Вторичный рынок в январе-ноябре 2009-2013 гг.

Показатель	2009	2010	2011	2012	2013	2013 г. по сравнению с 2012 г., %
Биржевой рынок						
Кол-во сделок (единиц)	1375	2315	1853	1728	1164	67,4
Объем сделок (млн лей)	136,70	236,39	214,82	572,41	757,68	132,4
Внебиржевой рынок						
Кол-во сделок (единиц)	217931	2744	2936	2223	2592	116,6
Объем сделок (млн лей)	457,05	288,26	1647,17	530,00	865,90	163,2
Всего на вторичном рынке						
Кол-во сделок (единиц)	219306	5059	4789	3951	3756	95,0
Объем сделок (млн лей)	593,75	524,65	1861,99	1102,41	1623,58	147,2

Таблица №5 Сделки, осуществленные с ценными бумагами акционерных обществ, включенных в листинг ФБМ, ноябрь 2013 г.

Наименование эмитента	Код ISIN	Кол-во реализованных акций, ед.	Объем сделок, лей	Рыночная цена одной акции, лей	Номинальная стоимость, лей	Доля реализованных акций, %	Кол-во сделок, ед.	Уровень листинга
Сделки, осуществленные посредством интерактивного рынка								
BC "MOLDOVA-AGROINDBANK" SA	1002600003778	243	243000,00	1000,00	200,00	0,023	2	1
BC "MOLDINDCONBANK" SA	10026000028096	60	5400,00	90,00	100,00	0,001	3	1
BC "MOLDINDCONBANK" SA	10026000028096	824	73336,00	89,00	100,00	0,017	2	1
BC "VICTORIABANK" S.A.	1002600001338	675	14735,25	21,83	10,00	0,003	1	1
BC "VICTORIABANK" S.A.	1002600001338	2452000	51614600,00	21,05	10,00	9,808	2	1
BC "VICTORIABANK" S.A.	1002600001338	324	6431,40	19,85	10,00	0,001	1	1
BC "VICTORIABANK" S.A.	1002600001338	1	16,48	16,48	10,00	0,000	1	1
BC "VICTORIABANK" S.A.	1002600001338	3286125	52413693,75	15,95	10,00	13,144	5	1
BC "VICTORIABANK" S.A.	1002600001338	412791	6563376,90	15,90	10,00	1,651	3	1
Всего		6153043	110934589,78				20	

Диаграмма №1 Сделки на вторичном рынке в январе-ноябре 2013 г.

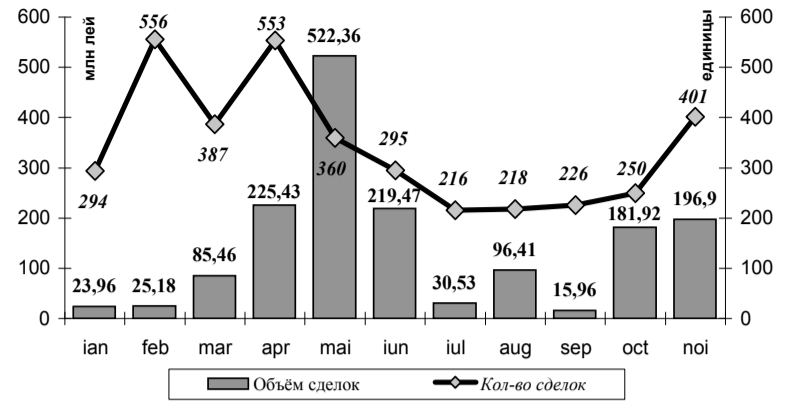


Диаграмма №2 Сделки на вторичном рынке ценных бумаг, ноябрь 2009-2013 гг.

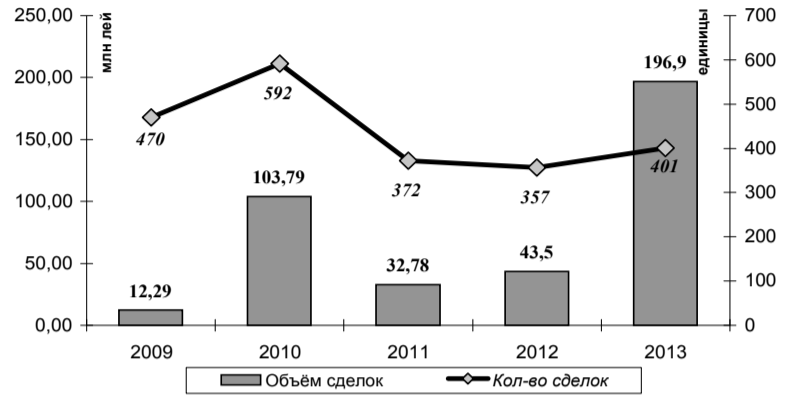


Диаграмма №3 Структура сделок на вторичном рынке, ноябрь 2013 г. (по объему сделок)

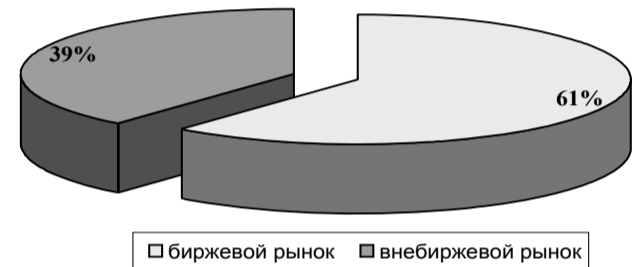


Диаграмма №4 Структура сделок на вторичном рынке, ноябрь 2013 г. (по количеству сделок)

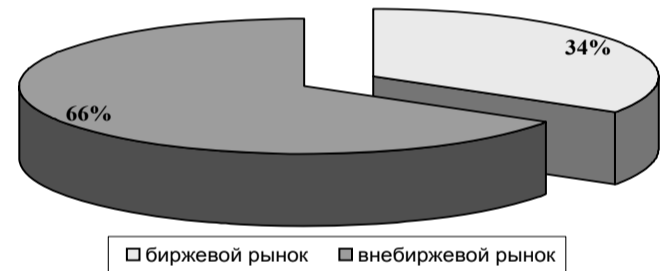


Диаграмма №5 Биржевые сделки, ноябрь 2009-2013 гг.

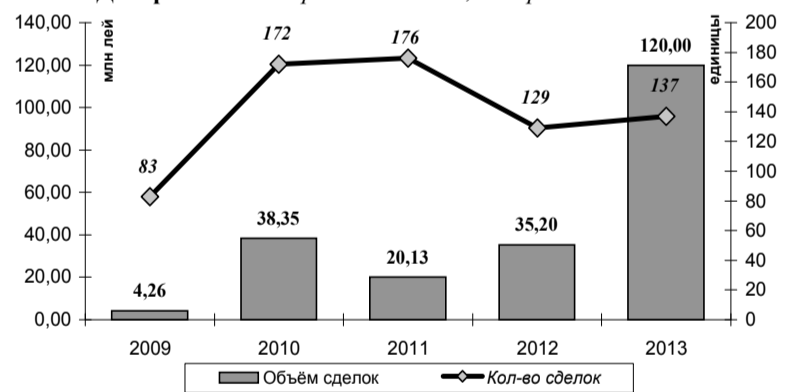


Диаграмма №6 Внебиржевые сделки, ноябрь 2009-2013 гг.

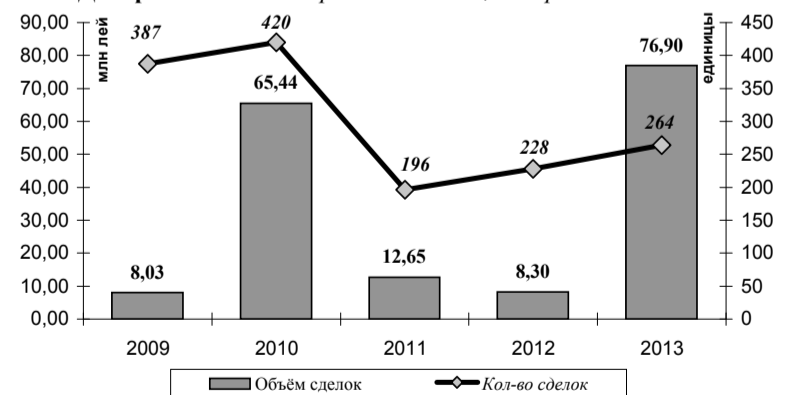
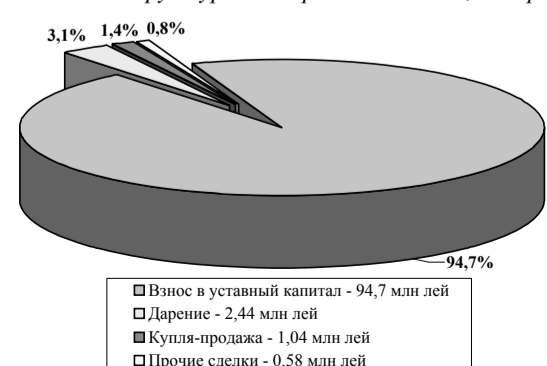


Диаграмма №7 Структура внебиржевых сделок, ноябрь 2013 г.



2013 – год, когда экономика Молдовы преодолела кризис

Экономический комментарий Государственного информационного агентства «МОЛДПРЕС».

Нынешняя правящая коалиция руководит Республикой Молдова четыре года, однако 2013-й оказался самым успешным годом в экономическом плане. В Вильнюсе было парафировано Соглашение об углубленной и всеобъемлющей свободной торговле. Экономика преодолела кризис, из-за которого в 2012 году ушла в минус. По прошествии девяти месяцев текущего года, у Молдовы – самый высокий ВВП за всю историю, сопоставимый с годовой номинальной стоимостью 2010 года. Наибольший экономический рост в регионе и Европе – 8% за девять месяцев – и самый высокий за последние пять лет.

Отмечалось удваивание темпов роста от квартала к кварталу, с 3,5% в первом квартале до 6,1% во втором и 12,9% – в третьем. Самая маленькая за последние 22 месяца инфляция: ее уровень сохраняется в интервале ± 1,5 процентного пункта от целевой НБМ в 5,0%. В первой половине года был зафиксирован самый низкий за последние четыре года дефицит текущего счета.

Сигналы в реальном секторе экономики являются положительными. Все секторы находятся на подъеме. Экспорт растет быстрее, чем импорт. Для сельского хозяйства это был очень хороший год.

“2013-й был тяжелым, интересным годом, полным испытаний, однако экономисты говорят на языке цифр. И сильные скептики, и строгие критики в стране и за рубежом, по сути, признают, что экономический 2013-й год был хорошим для Республики Молдова”, – заявил вице-премьер, министр экономики Валериу Лазэр в интервью для “Europa Liberă”. По его словам, экономический рост составит порядка 8%. “Ни один сектор не ушел в минус, за исключением производства электро- и теплоэнергии”, – также отмечает Лазэр, добавляя, однако, что это положительное явление, потому что произошло больше с меньшими энергозатратами.

“В этом году мы увидели результаты своей политики с очень хорошо поставленными целями”, – также сказал он.

Рост молдавской экономики превалирует ожидания и самых оптимистически настроенных экспертов. Национальный институт экономических исследований прогнозировал рост ВВП в этом году на 6,5% – прогноз, “расцененный другими отраслевыми структурами как слишком оптимистичный”. Однако последние изменения заставляют нас верить, что движение вперед будет ускоренным, как отметил директор института Александр Стратан. Ведомство уже заявило, что пересмотрит прогноз до 8-9%.

Региональный директор Всемирного банка (ВБ) по Беларуси, Молдове и Украине Чимьяо Фан отмечает, что “страна успешно преодолела глобальный экономический кризис

благодаря разумному и непрерывному макроэкономическому управлению. Были заложены основы более устойчивой системы социальной помощи для бедных слоев, которая направляется более эффективно; как следствие, в 2009-2012 годах доля денежных трансфертов в общих расходах на социальную помощь увеличилась с 9% до 31%”.

С другой стороны, отмечает чиновник ВБ, рост ВВП “не вызвал появления рабочих мест”. Качество образовательных и медицинских услуг остается на низком уровне и больше всего затрагивает беднейшие слои. Одним из главных приоритетов является необходимость укрепления стабильности и прозрачности в финансовом секторе. Однако наиболее важно, по мнению Чимьяо Фана, что Молдова должна активизировать усилия по улучшению управления, прозрачности и подотчетности всех государственных учреждений, а также бороться с коррупцией.

Восьмипроцентный рост ВВП отражает реальное положение молдавской экономики, считает доктор экономических наук, заместитель директора Центра стратегических исследований и реформ Елена Горелова. Отвечая на вопросы журналистов, она отметила, что эта цифра, возможно, слегка завышена в связи с изменением с 2013 года методологии поквартального расчета ВВП, введенным Национальным бюро статистики. Однако рост на 8% – “вполне реальный показатель”.

И, все-таки, кажется, что этот преувеличенный ожидания экономический рост не ощутила в “своем кармане” большая часть населения, потому она настроена немного более скептически. Лишь каждый пятый участник опроса “Изучение восприятия состояния национальной экономики”, проведенного Национальной ассоциацией маркетинга в Молдове, считает, что экономика будет расти или значительно увеличится в течение ближайших 12 месяцев. Основная часть – 54% опрошенных – считает, что положение не изменится.

И эта материальная неудовлетворенность, и то, как шло управление некоторыми кризисами, как, напри-

мер, связанными с банковской системой, и оставившими после себя много вопросов, заставили многих считать, что дела идут в неверном направлении, или что реформы неэффективны. Только 16,2% опрошенных полагают, что проводимые нынешним правительством экономические реформы эффективны, тогда как 51% отмечает их неэффективность либо полную неэффективность. И это притом, что Республика Молдова поднялась на несколько позиций в рейтингах международных финансовых институтов, в том числе в сфере бизнеса.

Европейский банк реконструкции и развития отмечает, что в 2013 году в Молдове резко обострились проблемы сферы администрирования в банковском секторе. Согласно экспертам ЕБРР, эти события показывают снижение способности НБМ обеспечивать эффективную реализацию политики в отрасли и неэффективность правосудия в сфере защиты прав собственности.

“Несмотря на официальные данные, подтверждающие некоторый рост, 2013 год был трудным для экономики Республики Молдова в целом и для бизнеса, в частности. Однако 2014 год может стать еще более трудным”, – полагает экономист Серджиу Чертан. По его мнению, с точки зрения бизнеса, условия работы стали жестче, добавились новые регламенты, а налоговое бремя значительно возросло: налог на прибыль составляет 12%; предварительная оплата с доходов физлиц – 7%; медицинский отпуск, оплачиваемый работодателем, равен 5 дням.

Чиновники признают, что экономический рост за девять месяцев мог составить 12%, а не 8%, если не было бы проблем, не существовало бы коррупции, отсутствия справедливости в правовой системе, плохой инфраструктуры, ограниченного доступа к финансированию и ряда других препон.

Разработанная Министерством экономики РМ “дорожная карта” для повышения конкурентоспособности в Республике Молдова – как раз тот документ, который призван устранить эти препоны. Многие необходимо изменить в нормативно-правовой базе, подготовке высококвалифицированных кадров, которых компаниям уже не хватает, повышении эффективности созданных зон свободной торговли с ЕС, в рамках подготовки его к подписанию и после вступления в силу, будет оказывать давление на власти, чтобы устранить эти проблемы, и обусловит большее число преобразований экономического характера.

Обзор ноябрьских биржевых сделок

В ноябре на Фондовой бирже Молдовы было заключено 137 сделок с ценными бумагами 22 эмитентов. Общий объем торгов составил 120,0 млн леев, что на 1,7 млн леев больше объема предыдущего месяца, и в 3,4 раза больше объема ноября 2012 г.

Доля объема Основной Секции (интерактивный рынок) продолжает существенно превышать долю объема Секции Прямых Сделок и составляет 93,82%, соответственно, 6,18% от биржевого объема.

Лидерство по объему принадлежит интерактивному рынку – 112,6 млн леев. Около 98% данного объема (110,6 млн леев) составили сделки с акциями КБ «Victoriabank» АО. Цена данных акций варьировала на протяжении месяца в пределах 15,90-21,83 лей за акцию. Рыночная цена акций КБ «Moldindconbank» АО уменьшилась на 1 лей, составив 89 лей. Цена акций КБ «Moldova Agroindbank» АО снизилась с 1040 до 1000 лей.

Ценные бумаги компании «Intreprinderea specializată de reparatie a tehnicii din Fălești» стали наиболее торгуемыми в этом месяце – 82 сделки по 1 лею за акцию. Цена акций кишиневского предприятия «Viorica-Cosmetic» выросла в 3 раза по сравнению с 2012 г., составив 30 лей. Рыночная цена акций компании «Poligrafist» (Теленешты) уменьшилась с 10 до 6 лей. Акции кишиневского общества «Automototrans» продолжали стабильно торговаться по 25 лей за акцию.

В Секции Прямых Сделок (прямой рынок) зарегистрированы сделки в рамках голосовых торгов и посредством публичных предложений на вторичном рынке.

В рамках голосовых торгов проданы как единые пакеты акции 5 эмитентов на сумму 139,8 тыс. леев.

Посредством публичных предложений оферент «Ceba Grup» ООО приобрел 5,03% акций общества «Elevatorul Iargara» по 5 лей за акцию, и 12,68% акций общества «Elevator Kelley Grains» по 10 лей за акцию. Общий объем этих сделок составил 7,3 млн леев.

Список ценных бумаг, зарегистрированных на бирже к концу ноября, состоял из 979 акционерных обществ, в том числе 9-ти листинговых компаний.

В ноябрьских торгах участвовали 14 Членов биржи, из них лидирующие позиции заняли:

- по объемам (130,1 млн леев) – «Broking-VM»;
- по количеству совершенных сделок (190 сделок) – «Valinvest»;
- по количеству торгуемых эмитентов (9 эмитентов) – «Valinvest».

Более детальную информацию о спросе и предложении, о рыночных ценах, о статистике биржевых торгов, а также список брокерских компаний вы можете найти на сайте Фондовой биржи Молдовы (www.moldse.md) или по тел. 022-27-54-20.

Информация о торгах публикуется: еженедельно в газете «Capital Market», ежемесячно в информационном бюллетене биржи «Bursa de Valori a Moldovei» (подписной индекс «Poșta Moldovei» – 31882).

Обзор биржевых сделок за неделю

В период с 16 по 20 декабря 2013 года общий объем биржевых торгов составил 57,3 млн леев. В общем зарегистрировано 15 сделок с акциями 13 эмитентов.

В Основной Секции биржи (интерактивный рынок) заключено 8 сделок на сумму 1,2 млн леев. Рыночная цена акций «Moldova Agroindbank» уменьшилась с 1039,99 до 1000 лей. Акции «Mobiasbanca-Groupe Societe Generale» торговались по цене 30 лей. Цена акций компании «Tipografia Ștefan Vodă» снизилась на 2 лея и составила 64 лея за акцию.

Объем Секции прямых сделок (прямой рынок) составил 56,1 млн леев.

На прошлой неделе на Фондовой бирже Молдовы проходил аукцион по продаже акций публичной собственности. По результатам аукциона реализованы пакеты 4 акционерных обществ на сумму 55,9 млн леев. Все пакеты проданы по стартовой цене: АО «Armo-Beton» – 100,00% по 43 лея за акцию, АО «Jolly-Alon» – 34,96% по 180 000 лей за акцию, АО «Cerealeproiect» – 56,41% по 1 лею за акцию и АО «Carmez» – 0,11% по 10 лей за акцию.

Фондовая биржа Молдовы предоставляет консалтинговые услуги в области лицензируемой деятельности (биржевой). Информация по телефону 022-27-76-36.

www.moldse.md

Фондовая биржа Молдовы

CAPITAL Market

Периодическое издание НКФР

Индекс подписки:

Moldpresa: 67770

Poșta Moldovei: PM21700

Издатель: CAPITAL MARKET I.S.

Регистрационный №:

1003600114204, 27 октября 2003 года

Учредитель: Национальная Комиссия

по финансовому рынку

Административный совет:

Председатель: Юрие ФИЛИП,

Елена ВАСИЛАКЕ, Еуджениу ВИЦУ,

Зоя ТУЛБУРЕ, Надежда ФИЛИП.

Главный редактор:

Геннадий ТУДОРЯНУ

Тел.: /373 22/ 229-445

Заместитель главного редактора:

Татьяна СОЛОНАРЬ

Тел.: /373 22/ 229-335

Прием объявлений и отчетов:

capital@market.md, ziarulcm@gmail.com

Тел.: /373 22/ 22-12-87, 22-77-58

Факс: /373 22/ 22-05-03

Адрес: ул. Василе Александри, 115.

(угол бул. Штефан чел Маре)

Расчетный счет: 225139437,

КБ «Eximbank - Gruppo Veneto Banca» АО,

филиал №11, Кишинэу, BIC EXMMMD22436.

В номере использованы материалы информацион-

ных агентств «Moldpres» и «InfoMarket».

Статьи, помеченные знаком «i», публикуются

на правах рекламы.

Каждый материал, опубликованный на страницах

«Capital Market», отражает точку зрения его автора,

которая может не совпадать с точкой зрения

редакции. Перепечатка текстов и фотоснимков раз-

решается только с письменного согласия издания.

Отпечатано в типографии «PRAG 3»

Объявление НКФР

Начиная с 04.12.2013, Национальная комиссия по финансовому рынку проводит публичные консультации по проекту Постановления НКФР «Об утверждении Положения о порядке выдачи, приостановления и отзыва разрешений и лицензий на рынке капитала».

Целью проекта является внедрение Закона о рынке капитала в сфере условий выдачи, прио-

становления и отзыва лицензий и разрешений на право осуществления деятельности на рынке капитала, соответствующих европейской практике в этой области, и обеспечивающих контроль со стороны государства за деятельностью держателей лицензий или разрешений, а также в целях защиты инвесторов.

Данный проект размещен на официальном сайте Национальной комиссии по финансовому рынку в разделе „Нормативная база/Проекты в действии”.

Просим направлять ваши мнения и предложения относительно проекта Постановления НКФР “Об утверждении Положения о порядке выдачи, приостановления и отзыва разрешений и лицензий на рынке капитала” до 01.01.2014 на электронный адрес felicia.maciac@cnpf.md или в корреспондентский ящик, расположенный в холле помещения Национальной комиссии по финансовому рынку.

Некоторые положения Соглашения о ЗУВСТ

Соглашение об ассоциации Республики Молдова с Европейским союзом, парафированное в ноябре в Вильнюсе, предусматривает специальный раздел, посвященный Соглашению о зоне углубленной и всеобъемлющей свободной торговли (ЗУВСТ или DCFTA в английском варианте). ЗУВСТ даст преимущества для бизнеса в Молдове, будет продвигать модернизацию реальной экономики и интеграцию в ЕС. ЗУВСТ будет внедряться постепенно, правила относительно деловой среды будут меняться с течением времени, это займет не менее 10 лет, либерализация коснется таких сфер как оборот рабочей силы, снижение таможенных пошлин, технических и нетарифных барьеров, гармонизация законодательства Молдовы с законодательством Европейского союза.

В отличие от нынешнего торгового режима РМ-ЕС (АТР), представляющего собой односторонний режим торговли с ЕС на ограниченный срок, ЗУВСТ станет многосторонним соглашением на неопределенный срок, предлагающим больше преимуществ для экспорта, чем АТР, а также долгосрочные преобразования в сфере бизнеса и инвестиций. Оно содержит 15 разделов, 20 приложений и 2 протокола.

Соглашение создаст условия для выгодной торговли путем снижения пошлин на импорт товаров. Молдавские экспортеры будут ежегодно экономить значительные суммы благодаря низким таможенным пошлинам с ЕС. Наша страна также снизит пошлины на импорт из ЕС, но с более длительным переходным периодом для определенных товаров, чем это предусмотрено для ЕС.

После того, как соглашение вступит в силу, будут устранены таможенные тарифы на товары (99,5% для Молдовы и 100% – для ЕС). Для промышленных товаров соглашение предусматривает немедленное устранение импортных пошлин на большинство товаров, за исключением товаров, для которых был создан переходный период по просьбе Молдовы, чтобы позволить рынку постепенно открыться – текстиль, мебель, некоторые виды строительных материалов и химических веществ. Постепенное снижение пошлин Молдовой на ряд товаров будет осуществляться в течение 3,5 или 7 лет.

По словам эксперта Адриана Лупушор, соглашение заставит отечественных производителей принять европейские стандарты качества, которые повысят их конкурентоспособность. Для этого, однако, потребуется промежуток в 3-5 лет, потому что сейчас две трети стандартов не согласованы.

СПЕЦИАЛЬНЫЕ УСЛОВИЯ ДЛЯ УЯЗВИМЫХ ТОВАРОВ

В сфере сельскохозяйственных товаров, которые составляют особую категорию уязвимых товаров, уступки были предоставлены и для Молдовы, и для ЕС. ЕС дал



нашей стране квоты по тарифам duty-free на зерно, свинину и мясо птицы, молочные продукты и большее количество дополнительных товаров. Молдова, в свою очередь, предоставляет такие тарифы и постепенный отказ от тарифов на определенные товары, применяя более длительный переходный период до 10 лет. Таким образом, соглашение предоставляет для уязвимых товаров и отраслей больше времени, чтобы приспособиться к более конкурентной среде. Экспортные пошлины будут отменены с самого начала.

Так, раздел санитарные и фитосанитарные меры предусматривает упрощение торговли животными и растениями, а также продуктами животного и растительного происхождения, с сохранением защиты обеих сторон. Стороны установят взаимопонимание в вопросах стандартов защиты животных, принимая во внимание нормы Всемирной организации по охране здоровья животных. По мере того как Молдова будет адаптироваться к законодательству ЕС в этой сфере, санитарный и фитосанитарный режим будет рассматриваться как эквивалентный действующему в ЕС. Такое признание создаст уверенность в санитарных и фитосанитарных правилах страны, и только государственные органы будут отвечать за разрешение экспорта. То есть, молдавские продукты, не разрешенные к экспорту в ЕС по соображениям санитарных норм (продукты животного происхождения, молочные товары и т. д.), будут допущены к продаже на европейском рынке наряду с товарами, произведенными в ЕС.

Внедрение этого раздела и надзор за реформами в этом секторе будет контролироваться подкомитетом из числа представителей Молдовы и ЕС, созданным в рамках соглашения. Он будет следить за прогрессом в гармонизации законодательства, и давать рекомендации и решения, связанные с торговлей.

ТАМОЖЕННЫЕ БАРЬЕРЫ И ПРОЦЕДУРЫ

Что касается барьеров в торговле товарами, не связанных с таможенными пошлинами (нетарифных барьеров), соглашение сохраняет основные правила ВТО (Всемирной торговой органи-

зации) и национальный режим (требование рассматривать иностранные товары, допущенные в Молдову, как отечественные продукты), запрет необоснованных барьеров на пути торговли, например, в секторе здравоохранения или фитосанитарной сфере или связанных с ними технических стандартов, в области деятельности государственных торговых предприятий и т. д.

Раздел «Инструменты торговой защиты» (меры против субсидий и защитные меры) предусматривает права и обязанности, применяемые для обеспечения справедливого отношения к товарам. ЗУВСТ увеличит прозрачность расследования, и стороны будут определять механизм сотрудничества в области защитных мер. Тем не менее, Молдова будет постепенно адаптировать свои технические регламенты и стандарты к европейским.

ПОЛОЖЕНИЯ ПРОТОКОЛОВ

Помимо приложений, соглашение содержит два протокола. Эти положения содержат общие правила, применимые к процессу адаптации страны к законодательству ЕС в областях, связанных с торговлей.

Протокол I: «Связан с определением понятия «происхождение товаров» и методов административного сотрудничества, определяет экономическую «национальность» товаров, необходимую для определения применимых к ним пошлин в процессе торговли (импорт/экспорт). В ЗУВСТ правила основаны на критериях, установленных для управления преференциальными торговыми отношениями, что обеспечивает особенно выгодное отношение к товарам из определенной страны. Реализация этих правил возложена на таможенные органы ЕС и Молдовы, которые несут ответственность за то, чтобы только товары Молдовы и ЕС пользовались выгодными положениями соглашения.

Протокол II: о взаимной административной помощи в таможенной сфере, создает правовую основу для сотрудничества между компетентными органами сторон в решении вопросов, связанных с нарушениями в таможенной сфере.

Кристина МИРОН

ЕБРР: Власти Молдовы в 2013 г. добились новых успехов на пути к сближению с Евросоюзом

Об этом говорится в страновой оценке Молдовы, изложенной Европейским банком реконструкции и развития в Докладе о переходном процессе за 2013 г.

В документе отмечается, что Молдова завершила переговоры с ЕС и парафировала соглашение об ассоциации и создании углубленной и всеобъемлющей зоны свободной торговли, что, как ожидается, приведет после вступления соглашения в силу к росту товарооборота между Молдовой и ЕС, улучшению бизнес-среды и привлечению в экономику новых иностранных инвестиций.

Кроме того, благодаря началу нескольких энергетических проектов, укрепились экономические связи с Румынией. Так, в июле 2013 г. правительства Молдовы и Румынии договорились о дате начала строительства газопровода Унгены-Яссы, который соединит газотранспортные системы двух стран и будет способствовать диверсификации источников энергоресурсов для Молдовы, полностью зависящих в настоящее время от поставок из России. В конце августа 2013 г. австро-румынский консорциум, выбранный по итогам конкурса, приступил к строительству, которое должно завершиться к апрелю 2014 г. Кроме того, идет интеграция энергосистем обеих стран. Активная работа по совершенствованию дорожной, портовой и железнодорожной инфраструктуры, ведущаяся при поддержке международных финансовых организаций, должна привести к удешевлению международной торговли, и помочь Молдове полностью раскрыть свой транзитный потенциал. В июле 2013 г. парламент одобрил Закон о внутреннем водном транспорте, который регулирует национальное судоходство.

ЕБРР: Правительство Молдовы проводит политику повышения финансовой независимости местных органов власти

Об этом говорится в страновой оценке Молдовы, изложенной Европейским банком реконструкции и развития в Докладе о переходном процессе за 2013 г. В документе отмечается, что в июле 2013 г. парламент Молдовы принял поправки к Закону о местных публичных финансах, призванные повысить финансовую автономность местных органов власти.

Согласно этому закону, 75% поступлений от налогообложения доходов физических лиц будут оставаться в местных бюджетах, а трансферты из госбюджета будут производиться не из расчета на душу населения, как раньше, а в зависимости от доходов для поддержания сбалансированности бюджета административно-территориальной единицы. Выделение трансфертов будет производиться по формуле распределения средств, что должно свести к минимуму влияние человеческого и политических факторов на принятие решений, и способствовать повышению справедливости и прозрачности. В результате местные органы власти получат более широкие полномочия по расходованию средств и принятию решений.

В Молдове будет осуществляться обязательный аудит финансовых отчетов акционерных обществ с преобладающей долей государства в уставном капитале

Это предусматривают поправки, предложенные Минфином в рамках проекта бюджетно-налоговой политики на 2014 г., одобренного парламентом в первом чтении.

Учитывая, что предприятия с преобладающей долей государства в уставном капитале управляют госсобственностью, предлагается, чтобы список аудиторских обществ для проведения аудита финансовых отчетов этих обществ утверждал Минфин, который мониторизирует деятельность этих предприятий с целью укрепления финансовой дисциплины, повышения эффективности использования публичного имущества, а также координирует деятельность Совета по надзору за аудиторской деятельностью, наделенного функцией надзора порядка соблюдения аудиторскими аудиторами, аудиторскими обществами действующего законодательства в области аудиторской деятельности, стандартов аудита, Кодекса этики, а также процедуры контроля качества аудиторских работ.

Как отмечают в Минфине, в соответствии с Законом о государственном предприятии управляющий госпредприятия на основании решения наблюдательного совета обеспечивает аудит финансово-экономической деятельности предприятия. В то же время Закон об акционерных обществах устанавливает, что обязательному аудиту подвергаются общества, которые соответствуют одному из следующих критериев: обладает уставным капиталом в размере не менее 500 тыс. леев и насчитывает 50 и более акционеров вместе с акционерами, представленными номинальным владельцем; ценные бумаги общества включены в листинг Фондовой биржи; является коммерческим банком, страховой компанией, инвестфондом, негосударственным пенсионным фондом, акционерным обществом, подлежащим приватизации, или акционерным обществом, которое публично разместило ценные бумаги в течение периода их обращения.

Однако, международные стандарты в области управления публичными финансами, к которым стремится Молдова, рекомендуют мониторизировать фискальный риск посредством аудита годовых финансовых отчетов всех госпредприятий и всех акционерных обществ, в которых доля государства составляет 50% плюс одна акция.

InfoMarket

Утверждена Постановлением Национальной комиссии по финансовому рынку №59/12 от 14.12.2013 г.

КОНЦЕПЦИЯ

общего механизма осуществления сделок с государственными ценными бумагами со сроком обращения более одного года на фондовой бирже

Глава I ОБЩИЕ ПОЛОЖЕНИЯ

1. Задача концепции

Настоящая концепция разработана на основании пункта 3.5 Плана действий по реализации Стратегии развития небанковского финансового рынка на 2011-2014 годы, утвержденного Законом №35 от 03.03.2011, с целью определения общих действий Национальной комиссии по финансовому рынку, Национального банка Молдовы, Министерства финансов и фондовой биржи для осуществления сделок с государственными ценными бумагами со сроком обращения более одного года на фондовой бирже (регулируемый рынок).

2. Цель концепции

Целью настоящей концепции являются развитие вторичного рынка государственных ценных бумаг, диверсификация набора финансовых инструментов, торгуемых на фондовой бирже (регулируемый рынок), и повышение доступа инвесторов к государственным ценным бумагам.

3. Значение развития вторичного рынка государственных ценных бумаг

Развитие вторичного рынка государственных ценных бумаг путем осуществления сделок с государственными ценными бумагами со сроком обращения более одного года на фондовой бирже (регулируемый рынок) послужит стимулом в процессе оживления отечественного рынка капитала. Этот процесс облегчит доступ инвесторов к ликвидным, эффективным и безопасным финансовым инструментам, а также поддержит реформы, осуществляемые на рынке капитала, путем повышения привлекательности фондовой биржи.

4. Действующая нормативная база

Нормативные акты, применяемые к рынку государственных ценных бумаг:

- Закон №35 от 03.03.2011 "Об утверждении Стратегии развития небанковского финансового рынка на 2011-2014 годы и Плана действий по реализации Стратегии развития небанковского финансового рынка на 2011-2014 годы";
- Закон №419-XVI от 22.12.2006 "О публичном долге, государственных гарантиях и государственном рекредитовании";
- Закон №199-XIV от 18.11.1998 "О рынке ценных бумаг" (далее – Закон о рынке ценных бумаг);
- Закон №171 от 11.07.2012 "О рынке капитала" (далее – Закон о рынке капитала);
- Регламент о размещении и выкупе государственных ценных бумаг в форме записей на счетах, утвержденный 17.05.2013 Постановлением Административного совета Национального банка Молдовы №96 и Министерством финансов №13/2-1/133;
- Регламент о системе записей на счетах ценных бумаг, утвержденный Постановлением Национального банка Молдовы №250 от 25.10.2012;
- Правила Фондовой биржи Молдовы, утвержденные Постановлением Национальной комиссии по финансовому рынку №62/14 от 26.12.2008;
- Правила Фондовой биржи Кишинэу, утвержденные Постановлением Национальной комиссии по финансовому рынку №2/22 от 12.01.2012;
- Правила Национального депозитария ценных бумаг Молдовы, утвержденные Постановлением Национальной комиссии по финансовому рынку №11/10 от 19.03.2010.

5. Используемые понятия

В целях настоящей концепции приведенные ниже понятия имеют следующие значения:

Национальный банк Молдовы (НБМ) – центральный банк Республики Молдова, автономное публичное государственное лицо, ответственное перед Парламентом;

фондовая биржа (ФБ) – юридическое лицо, созданное в форме акционерного общества, осуществляющего биржевую деятельность на рынке капитала, лицензированное в соответствии с положениями действующего законодательства;

Национальная комиссия по финансовому рынку (НКФР) – автономный публичный орган, ответственный перед Парламентом, который осуществляет регулирование и лицензирование деятельности участников небанковского финансового рынка, а также надзор за соблюдением законодательства данными участниками;

Национальный депозитарий ценных бумаг Молдовы (НДЦБ) – юридическое лицо, владеющее лицензией на осуществление основной профессиональной деятельности на рынке ценных бумаг центрального депозитария, в соответствии с положениями Закона о рынке ценных бумаг;

Министерство финансов (МФ) – специализированный орган центрального публичного управления, являющийся юридическим лицом, подчиняющийся Правительству, который разрабатывает и продвигает единую политику государства в области публичных финансов;

регулируемый рынок – понятие, используемое в соответствии с определением, предусмотренном Законом о рынке капитала.

6. Нынешняя ситуация

На сегодняшний день рынок государственных ценных бумаг находится на начальной стадии развития.

1) Правительство в лице МФ как эмитента государственных ценных бумаг и НБМ в качестве фискального агента государства организуют первичный рынок государственных ценных бумаг.

2) В аукционах для продажи государственных ценных бумаг на первичном рынке участвуют первичные дилеры и банки-участники, которые не являются первичными дилерами. Инвесторы – физические и юридические лица, резиденты или нерезиденты, в том числе Фонд гарантирования депозитов в банковской системе, могут участвовать в аукционах только посредством первичных дилеров.

3) Вторичный рынок государственных ценных бумаг – это внебиржевой рынок, организованный посредством первичных дилеров.

4) Сделки с государственными ценными бумагами со сроком обращения более одного года на вторичном рынке на сегодняшний день на фондовой бирже не осуществляются.

7. Сопоставительный анализ практики других стран

С целью определения оптимального решения для утверждения эффективного механизма осуществления сделок с государственными ценными бумагами со сроком обращения более одного года была проанализирована информация о практике других стран, и в результате было установлено следующее.

1) В большинстве стран государственными органами, ответственными за рынок государственных ценных бумаг, являются центральный банк, министерство финансов или государственное агентство, уполномоченное управлять публичными обязательствами государства, орган регулирования рынка капитала.

2) Государственные ценные бумаги торгуются на вторичном рынке в рамках фондовой биржи и на внебиржевом рынке.

3) Хранение и расчеты по государственным ценным бумагам осуществляются как центральным банком, так и центральным депозитарием либо сообща обеими данными организациями.

4) Расчеты по сделкам с государственными ценными бумагами реализуются в большинстве стран с применением расчетного цикла от [T+0] до [T+3], чаще всего используя [T+0] и [T+1], с применением принципа DvP (Delivery Versus Payment).

Глава II ОБЩИЙ МЕХАНИЗМ ОСУЩЕСТВЛЕНИЯ ДЕЛ С ГОСУДАРСТВЕННЫМИ ЦЕННЫМИ БУМАГАМИ СО СРОКОМ ОБРАЩЕНИЯ БОЛЕЕ ОДНОГО ГОДА НА ФОНДОВОЙ БИРЖЕ

Принимая во внимание задачу и цель концепции, предлагается следующий механизм осуществления сделок с государственными ценными бумагами со сроком обращения более одного года.

8. Область регулирования публичными органами государственных ценных бумаг

В целях настоящей концепции, в соответствии с применяемым законодательством, определяются следующие области регулирования для вовлеченных публичных органов:

1) МФ устанавливает характеристики государственных ценных бумаг со сроком обращения более одного года, определяет и совместно с НБМ регулирует условия их выпуска.

2) НБМ действует как фискальный агент государства на основании Закона о Национальном банке Молдовы и Соглашения о фискальном агенте, заключенного с МФ, и несет ответственность за размещение государственных ценных бумаг на первичном рынке, осуществление регистрации государственных ценных бумаг в системе записей на счетах, за выплату главной суммы и процентов (купоны) по государственным ценным бумагам.

3) НКФР осуществляет надзор и мониторинг обращения государственных ценных бумаг со сроком обращения более одного года на ФБ (регулируемый рынок).

9. Обращение на регулируемом рынке

1) Порядок и условия допуска государственных ценных бумаг со сроком обращения более одного года к торгам на ФБ (регулируемый рынок) реализуются в соответствии с нормами, установленными МФ совместно с НКФР.

2) Осуществление сделок с государственными ценными бумагами со сроком обращения более одного года реализуется в соответствии со специальными нормами ФБ, утвержденными НКФР.

3) Государственные ценные бумаги со сроком обращения более одного года допускаются к торгам на ФБ (регулируемый рынок) по инициативе МФ. Информация о государственных ценных бумагах, включенных в список ценных бумаг, допущенных к торгам на ФБ, предоставляется в распоряжение участников рынка.

4) ФБ обеспечивает неограниченный доступ общественности к статистике сделок с государственными ценными бумагами на регулируемом рынке, к открытым позициям по государственным ценным бумагам и к другой сопутствующей релевантной информации на своей электронной странице. Информация подлежит раскрытию в конце дня проведения торгов.

10. Учет, хранение, клиринг и расчет государственных ценных бумаг

1) Учет и регистрация прав собственности на государственные ценные бумаги начиная с даты выпуска и до их погашения осуществляются в Системе записей на счетах (СЗС), организованной НБМ в соответствии со своими специальными нормами в данном смысле.

2) НДЦБ допускается в качестве участника СЗС НБМ и регистрирует права собственности на государственные ценные бумаги со сроком обращения более одного года, торгуемые на ФБ (регулируемый рынок), начиная с даты их регистрации на счетах каждого собственника государственных облигаций в системе НДЦБ. Для подтверждения права собственности на эти ценные бумаги НДЦБ выдает выписку из реестра владельцев ценных бумаг. Также он регистрирует замену собственников вследствие сделок, совершаемых на биржевом рынке.

3) Операции по хранению, клирингу и расчету сделок с государственными ценными бумагами со сроком обращения более одного года, проводимые на биржевом рынке, реализуются НДЦБ, владеющим лицензией в соответствии с положениями Закона о рынке ценных бумаг и, в зависимости от обстоятельств, Закона о рынке капитала.

4) НДЦБ переводит на счета своих клиентов, собственников государственных ценных бумаг со сроком обращения более одного года, плату процентов и номинальную стоимость выкупаемых государственных ценных бумаг со сроком обращения более одного года после поступления денежных средств на его текущий счет, открытый в НБМ.

5) НДЦБ должен иметь только один счет в СЗС НБМ для осуществления операций с государственными ценными бумагами со сроком обращения более одного года на ФБ (регулируемый рынок).

6) Передача права собственности на государственные ценные бумаги со сроком обращения более одного года вследствие проведенных сделок реализуется в день расчетов.

7) Расчеты по сделкам с государственными ценными бумагами со сроком обращения более одного года, допущенными к торгам на ФБ (регулируемый рынок), реализуются НДЦБ с применением расчетного цикла [T+0], согласно принципу DvP1.

Расчет денежных средств для этих ценных бумаг реализуется через Автоматизированную систему межбанковских платежей (АСМП), администрируемую НБМ.

Глава III ФУНКЦИИ И ЗАДАЧИ УЧРЕЖДЕНИЙ, ВОВЛЕЧЕННЫХ ВО ВНЕДРЕНИЕ НАСТОЯЩЕЙ КОНЦЕПЦИИ

11. Основные функции и задачи

Для обеспечения достижения установленных целей учреждения, вовлеченные в разработку настоящей концепции, имеют следующие основные функции и задачи, с учетом общего механизма осуществления сделок с государственными ценными бумагами со сроком обращения более одного года на ФБ (регулируемый рынок):

1) МФ и НКФР устанавливают порядок и условия допуска к торгам государственных ценных бумаг со сроком обращения более одного года.

2) ФБ осуществляет действия, необходимые для допуска к торгам государственных ценных бумаг со сроком обращения более одного года; разрабатывает и предлагает специальные правила, связанные с организацией осуществления сделок с государственными ценными бумагами со сроком обращения более одного года; обеспечивает раскрытие информации о заключенных сделках с государственными ценными бумагами со сроком обращения более одного года.

3) НДЦБ совместно с НБМ устанавливает и предлагает на рассмотрение оптимальный порядок учета, хранения, клиринга и расчета государственных ценных бумаг со сроком обращения более одного года, допущенных к торгам на ФБ (регулируемый рынок), включая создание соединения между системами НДЦБ и НБМ, разработку платежных операций, связанных с государственными ценными бумагами со сроком обращения более одного года; разрабатывает и предлагает специальные нормы в соответствии с идентифицированным порядком, которые утверждаются НКФР и визируются НБМ.

4) МФ определяет общий объем государственных ценных бумаг со сроком обращения более одного года, подлежащих участию в торгах на ФБ; утверждает календарь эмиссии данных ценных бумаг и выпускает их в сотрудничестве с НБМ; реализует необходимые меры для допуска к торгам на ФБ государственных ценных бумаг со сроком обращения более одного года.

5) НБМ организует размещение на первичном рынке государственных ценных бумаг со сроком обращения более одного года, на основании распоряжений МФ, с регистрацией результатов размещения в СЗС НБМ; реализует необходимые меры для допуска к торгам на ФБ государственных ценных бумаг со сроком обращения более одного года.

Глава IV ЗАКЛЮЧИТЕЛЬНЫЕ ПОЛОЖЕНИЯ

12. План действий

Реализация мер, необходимых для осуществления сделок с государственными ценными бумагами со сроком обращения более одного года на ФБ (регулируемый рынок), будет проходить в соответствии с планом действий (прилагается).

ПРИЛОЖЕНИЕ к Концепции общего механизма осуществления сделок с государственными ценными бумагами со сроком обращения более одного года на фондовой бирже

План действий по реализации Концепции общего механизма осуществления сделок с государственными ценными бумагами со сроком обращения более одного года на фондовой бирже

№	Наименование мер	Срок реализации	Исполнитель	Результат реализации
1.	Разработка, согласование и утверждение изменений к Регламенту НБМ о системе записей на счетах ценных бумаг с целью включения НДЦБ в качестве участника в СЗС НБМ	Квартал IV 2013 – I 2014	НБМ, НДЦБ	Утверждение нормативного акта
2.	Разработка, согласование и утверждение порядка и условий допуска к осуществлению сделок с государственными ценными бумагами со сроком обращения более одного года на ФБ (регулируемый рынок)	Квартал IV 2013 – I 2014	НКФР, МФ	Утверждение нормативного акта
3.	Разработка, согласование и утверждение специальных норм НДЦБ и ФБ, связанных с осуществлением сделок с государственными ценными бумагами со сроком обращения более одного года	Квартал IV 2013 – I 2014	ФБ, НДЦБ, НКФР, НБМ (для НБМ – ответственность за визирование норм, относящихся к деятельности НДЦБ)	Утверждение нормативного акта
4.	Присвоение НДЦБ статуса участника в СЗС НБМ путем заключения соответствующего договора с НБМ в качестве администратора СЗС	Квартал IV 2013 – I 2014	НБМ, НДЦБ	Статус участника СЗС для НДЦБ
5.	Открытие НДЦБ в СЗС НБМ счета №IV для учета государственных облигаций, допущенных к торгам на биржевом рынке	Квартал IV 2013 – I 2014	НБМ, НДЦБ	Открытый счет НДЦБ в СЗС
6.	Обеспечение соединения между СЗС и НДЦБ для упрощения обмена информацией	Квартал IV 2013 – I 2014	НБМ, НДЦБ	Установленное соединение
7.	Тестирование и введение в действие автоматизированных программ для взаимодействия между СЗС НБМ и НДЦБ	Квартал IV 2013 – I 2014	НБМ, НДЦБ	Взаимодействие и введенные в действие сопутствующие программы
8.	Обеспечение условий для осуществления сделок с государственными ценными бумагами со сроком обращения более одного года и обеспечение раскрытия информации	Квартал IV 2013 – I 2014	МФ, ФБ, НДЦБ	Организация осуществления сделок с государственными ценными бумагами