

**Decizii  
ale Comisiei Naționale  
a Pieței Financiare**

2

**Compania „Energocom”  
a fost desemnată drept  
furnizor central de energie  
electrică**

3

**Buletin al CNPF,  
semestrul I, 2017**

4


## Comisarul European pentru Comerț: DCFTA este un instrument eficient de dezvoltare a exporturilor Moldovei

**Acordul privind crearea Zonei de Liber Schimb Aprofundat și Cuprinzător (DCFTA) rămâne un instrument eficient de dezvoltare a exporturilor produselor moldovenești în Uniunea Europeană, precum și un instrument de îmbunătățire a climatului investițional și de afaceri în țară, consideră Comisarul European pentru Comerț, Cecilia Malmstrom.**

Potrivit agenției INFOTAG, marți, în cadrul unei conferințe de presă după întrevvedere cu prim-ministrul Pavel Filip, ea a spus că “trei ani de punere în aplicare a prevederilor DCFTA au permis întărirea semnificativă a relațiilor economice dintre Moldova și UE, care a devenit principalul partener comercial al țării. Uniunii Europene îi revin 2/3 din volumul total al exporturilor moldovenești, iar acest indicator arată o tendință constantă de creștere”.

Potrivit oficialului european, “producătorii moldoveni au acces la una dintre cele mai mari piețe din lume, cu reguli clare de a face afaceri, cu un nivel scăzut de birocrație, cu principii înalte de concurență loială, cu oportunități avantajoase pentru producători și furnizorii de servicii. Datorită acestui fapt, mulți agenți economici din Moldova au simțit deja beneficiile de a lucra cu Uniunea Europeană, cum ar fi producătorii de sucuri și conserve din fructe și legume, a căror cotă de export a crescut cu 25%. De la semnarea Acordului, exportul de vinuri a crescut aproape dublu (+96%)”.

“Uniunea Europeană este dispusă să sprijine în continuare Republica Moldova în implementarea DCFTA.



Am discutat cu premierul Pavel Filip aspecte importante precum reforma Serviciului Vamal, sporirea siguranței alimentare, transparența mediului de afaceri și îmbunătățirea climatului investițional. Relațiile RM-UE se întăresc în permanență, iar această tendință va continua și în viitor”, a menționat Malmstrom.

Întrebată despre termenul de acordare a asistenței macrofinanciare din partea UE, ea a spus că “primirea tranșei este direct legată de îndeplinirea anumitor condiții de către Moldova, în special a celor coordonate cu FMI”.

“Din câte știu, negocierile Guvernului cu reprezentanții Fondului se

desfășoară cu succes. Această tranșă este, de asemenea, legată de îndeplinirea recomandărilor Comisiei de la Veneția privind trecerea la sistemul electoral mixt. Ne exprimăm speranța că aceste condiții vor fi îndeplinite și Moldova va primi prima parte a asistenței în timp util”, a spus Comisarul European.

Premierul a spus că vizita ei la Chișinău este o nouă etapă în dezvoltarea relațiilor comerciale dintre Moldova și UE.

“Urmează să dezvoltăm în continuare proiecte comune, în special în domeniul agriculturii și dezvoltării climatului investițional. Guvernul a trimis deja o cerere oficială partene-

rilor europeni de a majora cotele pentru exportul de cereale și sămburoase, deoarece în aceste domenii producătorii moldoveni au un potențial mare și încă neexploatat”, a spus Filip.

Potrivit lui, “un subiect important al discuțiilor a fost și creșterea comerțului regiunii transnistrene cu UE.

“Aici au fost înregistrate progrese semnificative, iar indicatorii din stânga Nistrului privind exportul de mărfuri în Uniunea Europeană se apropie deja de indicatorii din dreapta Nistrului. Avantajele DCFTA și accesul larg pe piețele UE creează oportunități unice pentru dezvoltarea economică a Moldovei”, susține Pavel Filip.



**Curs valutar  
8.11.2017**

Valuta	Rata	Cursul
USD	1	17.3182
EUR	1	20.1489
UAH	1	0.6452
RON	1	4.3825
RUB	1	0.3000

**CAPITAL Market**

**ÎN ATENȚIA  
SOCIETĂȚILOR  
PE ACȚIUNI!**

Recepționarea anunțurilor și rapoartelor anuale se efectuează la adresa:  
**ziarulcm@gmail.com**  
**tel.: 022 22-12-87;**  
**fax: 022 22-05-03**

**Spre atenția  
cititorilor!**

Ziarul „Capital Market” poate fi procurat în următoarele ghișee rationale ale „MOLDPRESA”  
Bălți: №132; 133; 156  
Comrat: №169  
Cahul: №170  
Orhei: №150  
Hâncești: №161  
Soroca: №223  
În afară de aceasta, oricare număr al ziarului sau copia acestuia pot fi procurate la sediul redacției „Capital Market” pe adresa: mun. Chișinău, str. V. Alecsandri, 115.

### Stimați colegi și participanți profesioniști ai pieței financiare nebankare!

Vă adresăm cordiale felicitări, urări de sănătate și prosperitate cu prilejul aniversării Comisiei Naționale a Pieței Financiare.

Apreciam înalt abnegația cu care vă dăruiați întru consolidarea și modernizarea pieței financiare nebankare, realizarea obiectivelor Comisiei Naționale a Pieței Financiare, contribuind în acest mod la consolidarea economică a statului.

Vă dorim noi realizări profesionale, pace și liniște în suflete, armonie și bunăstare în familiile Domniilor voastre.

Cu respect și recunoștință,

**Consiliul de Administrație al Comisiei  
Naționale a Pieței Financiare**

### Stimați membri ai Consiliului de Administrație și ai Comisiei Naționale a Pieței Financiare!

Redacția ziarului “Capital Market” se alătură felicitărilor adresate Dvs, cu prilejul zilei constituirii Comisiei Naționale a Pieței Financiare.

Fiind organul oficial de presă al CNPF, publicația noastră se află zilnic în contact cu subdiviziunile Comisiei și depune toate eforturile pentru a reflecta obiectiv și operativ evenimentele ce au loc pe piața financiară a Republicii Moldova.

Sperăm că ne putem considera cu adevărat colegi și parteneri.

Vă adresăm sincere urări de sănătate, prosperitate, bunăstare, vă dorim noi realizări și împliniri în plan profesional.

Felicitări, stimați colegi!

Cu respect,

**colectivul redacției “Capital Market”**

Rechizitele bancare ale **Fondului de compensare a investitorilor**, deschis în conformitate cu prevederile Regulamentului privind Fondul de compensare a investitorilor, aprobat prin Hotărârea Comisiei Naționale a Pieței Financiare nr. 32/2 din 16.06.2014:

**Comisia Națională  
a Pieței Financiare**

Cod fiscal: 1007601001293,  
BC „Victoriabank” SA  
Filiala nr. 11 Chișinău  
Codul băncii:  
VICBMD2X883;  
Cont bancar: 225181145.

## Decizii ale Comisiei Naționale a Pieței Financiare

### La 6 noiembrie 2017 a avut loc ședința Consiliului de administrație al Comisiei Naționale a Pieței Financiare.

Luând act de rezultatele controlului tematic al respectării de către CA „DONARIS VIENNA INSURANCE GROUP” SA a legislației privind nivelul marjelor de solvabilitate și al coeficientului de lichiditate ale asigurătorului, activelor admise spre acoperirea fondului asiguraților la situația din 31.12.2016, precum și respectarea de către asigurător a legislației privind achitarea retribuițiilor intermediarilor în asigurări și propriilor reglementări privind cheltuielile de achiziție la situația din 30.06.2017, Consiliul de administrație a hotărât să prescrie companiei nominalizate respectarea necondiționată a prevederilor legale, precum și întreprinderea unor acțiuni aferente remedierii neregulilor elucidate în actul de control, să aplice CA „DONARIS VIENNA INSURANCE GROUP” SA amendă, inițiind procedura de tragere la răspundere contravențională a persoanei cu funcție de răspundere a societății date, obligând CA „DONARIS VIENNA INSURANCE GROUP” SA să informeze în termen de o lună Comisia Națională a Pieței Financiare despre executarea prevederilor hotărârii, cu anexarea documentelor confirmative.

Urmare a examinării cererilor depuse, Consiliul de administrație a acceptat reperfectarea licențelor Companiilor de Asigurări „DONARIS VIENNA INSURANCE GROUP” SA și „KLASSIKA ASIGURĂRI” SA eliberate pe termen nelimitat pentru dreptul de a desfășura activitate în domeniul asigurărilor (asigurări generale), prin substituirea anexelor la licențe cu includerea și excluderea, după caz, a adreselor de desfășurare a activității licențiate.

Concomitent, a fost admisă reperfectarea licenței Brokerului de Asigurare „PLUS ASIG” SRL eliberată pentru dreptul de a desfășura activitate de intermediere în asigurări, prin modificarea adresei juridice și adresei de desfășurare a activității licențiate.

Examinând materialele prezentate, Consiliul de administrație a aprobat prospectul ofertei de preluare benevolă, inițiată de ofertantii SRL „BIONICA MARC” și Compania „WEST CIRCLE LIMITED”, obiectul căreia îl constituie procurarea a 15.450 acțiuni ordinare nominative emise de întreprinderea Mixtă Fabrica de Vinuri „Vinăria-Bardar” SA la

prețul de 75,0 lei per acțiune, cu un termen de acțiune de 20 de zile din data anunțării.

Având ca temei legislația de profil în vigoare, precum și hotărârea Judecătorei Hâncești din 30.01.2017, Consiliul de administrație al Comisiei Naționale a Pieței Financiare a aprobat înregistrarea în Registrul de stat al valorilor mobiliare:

– acțiunile plasate la înființarea Societății pe acțiuni „AGROLAPPROD” în sumă de 10000 lei în număr de 1000 acțiuni ordinare nominative cu VN de 10 lei.

– valorile mobiliare conform dării de seamă privind rezultatele emisiunii suplimentare de acțiuni ale SA „AGROLAPPROD” în sumă de 10000 lei, în număr de 1000 acțiuni ordinare nominative, cu VN de 10 lei, din contul mijloacelor bănești.

De asemenea, s-a acceptat:

– înregistrarea în Registrul de stat al valorilor mobiliare a acțiunilor plasate la înființarea Societății pe acțiuni „INVESTIȚII & TEHNOLOGII” în sumă de 20000 lei în număr de 1000 acțiuni ordinare nominative cu VN de 20 lei din contul mijloacelor bănești.

– excluderea și anularea valorilor mobiliare emise anterior de societățile pe acțiuni „AMBALAJ-BULBOACA” (233978 acțiuni ordinare nominative), „UTILAJCOM” (603785 acțiuni ordinare nominative) și „AVION-L. V.” (2304954 acțiuni ordinare nominative) – ca rezultat al reorganizării prin transformare în societăți cu răspundere limitată.

Dat fiindcă în urma monitorizării rapoartelor specifice trimestriale s-a constatat că unele organizații de microfinanțare nu au prezentat rapoartele specifice pentru trimestrul III 2017, Consiliul de administrație a hotărât să prescrie administratorilor lor să prezinte Comisiei Naționale a Pieței Financiare rapoartele specifice pentru trimestrul III 2017 în termen de 15 zile lucrătoare din data intrării în vigoare a hotărârii, avertizându-i că, în cazul ignorării prescripțiilor rezoluției, vor fi suspendate operațiunile la conturile bancare ale acestor organizații restante.

Luând act de cererea privind retragerea licenței și depunerea benevolă a acesteia, Consiliul de administrație a hotărât să retragă licența AEI „OLĂNEȘTI”, eliberată pe termen nelimitat pentru desfășurarea activității de asociație de economii și împrumut de categoria A.

*Rubrică pregătită de Boris Erusevski*

## Parlamentul a adoptat în prima lectură proiectul de lege cu privire la auditul situațiilor financiare, care va înlocui legea cu privire la activitatea de audit

### Noua lege stabilește baza legală pentru organizarea auditului de către subiecții auditului, reglementează exercitarea profesiei auditorului, precum și cerințele specifice auditului entităților de interes public.

După cum a anunțat anterior agenția InfoMarket, proiectul de lege are drept scop îmbunătățirea reglementării și supravegherii sectorului auditului din Moldova, creșterea cerințelor față de participanții profesioniști ai pieței, îmbunătățirea calității auditului rapoartelor financiare, inclusiv auditului companiilor mari și subiecților de interes public. Acesta va înlocui legea în vigoare privind activitatea de audit.

Potrivit proiectului de lege, sunt introduse noi cerințe în domeniul competenței profesionale. Astfel, vor putea profesa acest gen de activitate deținătorii certificatului de calificare, după susținerea unui examen în acest sens. O noutate este că accesul la examen va fi posibil numai după o stagiere de 2 ani, dar și a unui stagiu de 3 ani de activitate în domeniile economic sau juridic.

Documentul precizează cerințele profesionale față de auditori (etica, integritatea, independența, confidențialitatea datelor, secretul profesional), introduce cerința pri-

vind controlul calității auditului și efectuarea controlului intern. Este prevăzută excluderea auditului din lista genurilor licențiate de activitate și sunt descrise regulile de înregistrare a auditorilor, societăților de audit și antreprenorilor auditori individuali. Astfel, toți participanții pieței de audit se vor înregistra în registrele de stat de profil, care vor fi publice și actualizate lunar.

În registrul de stat al auditorilor se vor putea înregistra toți auditorii care au certificat de calificare, documente privind pregătirea profesională, informații despre compania de audit în care solicitantul prestează servicii de audit, confirmarea privind înregistrarea în calitate de auditor în străinătate. Înregistrarea va fi făcută o singură dată, iar plata va fi de 0,1 din mărimea salariului mediu pe țară. În registrul de stat al organizațiilor de audit vor fi înregistrate persoanele juridice și antreprenorii individuali care practică activitatea de audit. Compania va fi înregistrată numai dacă cel puțin 50% din capitalul

său social aparține auditorului și/sau companiei de audit (rezident sau nerezident), iar conducătorul și cea mai mare parte a structurii executive trebuie să fie auditori.

În premieră este introdusă cerința de confirmare a proprietății sau arendei oficiului pentru companiile de audit. Costul înregistrării companiilor de audit va fi de 0,2 din mărimea salariului mediu pe țară. Toate companiile de audit care activează în țară se vor putea folosi de licențele pentru activitatea de audit până la expirarea termenului de valabilitate. De asemenea, este prevăzută reformarea consiliului pentru supravegherea activității de audit și schimbarea formei de finanțare a acestuia. Proiectul de lege despre auditul rapoartelor financiare a fost elaborat în scopul îndeplinirii angajamentelor asumate în cadrul Acordului de asociere cu UE pentru armonizarea legislației naționale cu Directiva europeană 2006/43/EC privind auditul obligatoriu al rapoartelor anuale și consolidate. Documentul urmează să intre în vigoare de la 1 ianuarie 2018, dar pentru multe componente ale sale este prevăzută perioadă de tranziție.

*InfoMarket*

## Majoritatea deputaților au susținut ideea păstrării pe etichetă a informației privind data fabricării produselor, dar președintele Parlamentului a retras proiectul

*După ce majoritatea deputaților prezenți la ședința plenară au susținut amendamentul deputatului fracțiunii Partidului Liberal Democrat din Moldova, Tudor Deliu, privind păstrarea datei de fabricare pe eticheta produselor alimentare, împreună cu data de expirare, președintele Andrian Candu a retras proiectul de Lege privind informarea consumatorilor cu privire la produsele alimentare, până la finalizarea consultărilor finale cu Guvernul.*

El a subliniat, de asemenea, că decizia sprijinită de deputați de a păstra data de fabricare pe eticheta produselor alimentare, încalcă Directiva europeană și este contrară poziției Guvernului, Asociației Naționale a Producătorilor de Lapte, Patronatului întreprinderilor de prelucrare a cărnii, Asociației businessului european.

După cum a scris anterior Agenția InfoMarket, Guvernul și Parlamentul Republicii Moldova o perioadă îndelungată nu reușesc să găsească un compromis cu privire la versiunea finală a Legii privind informarea consumatorilor cu privire la produsele alimentare. Autoritățile nu pot decide dacă este necesar de indicat pe produsele importate informația privind data de fabricare sau termenul de valabilitate. Astfel, mulți parlamentari insistă asupra obligării importatorilor de a plasa pe produsele alimentare importate nu numai data de expirare, așa cum sugerează Guvernul, ci și informații privind data fabricației, care vor fi utile consumatorilor.

În același timp, Cabinetul de Miniștri consideră că acest lucru va conduce la o creștere a costurilor și la scumpirea produselor importate, deoarece în prezent se indică data de expirare, însă nu există o dată de fabricare și nimeni nu va face excepții pentru Republica Moldova. În același timp, unii deputați insistă că data de fabricație trebuie să fie indicată, dacă nu pe ambalajul principal, cel puțin pe autocolant cu informații suplimentare în limba de stat, care nu va necesita cheltuieli mari.

## În Moldova, a fost creată o bază legislativă pentru dezvoltarea antreprenoriatului social și crearea întreprinderilor sociale

*Aceasta prevăd modificările Legii cu privire la antreprenoriat și întreprinderi, adoptate de Parlament în a doua lectură. Documentul prevede că antreprenoriatul social este unul dintre tipurile de activități comerciale, al cărui scop principal este de a rezolva problemele sociale de interes pentru societate.*

Activități în domeniul antreprenoriatului social vor putea efectua și organizațiile non-profit (asociații, fundații, instituții private) după primirea statutului de întreprindere socială sau întreprindere de integrare socială. Activitățile din domeniul antreprenoriatului social ar trebui să vizeze îmbunătățirea condițiilor de viață și oferirea de oportunități pentru persoanele din segmentele vulnerabile ale populației prin consolidarea coeziunii economice și sociale, inclusiv la nivelul comunităților locale, promovarea ocupării forței de muncă, dezvoltarea serviciilor sociale în beneficiul societății, extinderea integrării sociale.

Statutul unei întreprinderi sociale se va acorda societăților cu răspundere limitată și cooperativelor de producție create de asociații publice, fundații sau instituții private, dacă investesc cel puțin 90% din profituri pentru a atinge obiectivele stabilite de interes general, social sau comunitar.

Modificările adoptate prevăd crearea pe lângă Ministerul Economiei și Infrastructurii a Comisiei Naționale pentru antreprenoriat social, care va elabora studii și rapoarte în domeniul antreprenoriatului social, va participa la elaborarea politicilor și reglementărilor în domeniul antreprenoriatului social de stat, va promova propunerile pentru îmbunătățirea mediului de dezvoltare a antreprenoriatului social, va desemna, certifica sau revoca statutul întreprinderii sociale sau întreprinderii de integrare socială. Proiectul de lege prevede măsuri de sprijinire și promovare a antreprenoriatului social, inclusiv stimulente fiscale, ajutor de stat etc.

## Numărul structurilor de stat care efectuează controlul asupra activității de întreprinzător va fi redus de la 70 la 13

*Potrivit Ministerului Economiei și Infrastructurii, Guvernul a revizuit cadrul normativ privind reglementarea controlului de stat și totalitatea organelor cu drept de control de stat și a instituit și un nou sistem instituțional de control, în vederea atingerii unei eficiențe maxime a acestui instrument – controlul de stat, pentru a micșora presiunea asupra mediului de afaceri și asigura protecția consumatorului.*

Obiectivul de reducere a poverii asupra agenților economici, în special prin scăderea numărului de controale, dar și prin asigurarea proporționalității acestora, este stabilit și în Strategia reformei cadrului de reglementare a activității de întreprinzător pentru anii 2013–2020, aprobată de Guvern. Astfel, în termen de până la 5 zile lucrătoare de la publicarea acestor hotărâri, vor fi create comisii de reorganizare a acestor instituții, iar în termen de până la 2 luni și 7 zile va fi asigurată, prin intermediul comisiei de reorganizare, fuziunea, crearea și transmiterea patrimoniului acestora, de asemenea, crearea structurii noi interne, stăruirea de personal pentru fiecare dintre acestea și prezentat Guvernului spre aprobare Regulamentul privind organizarea și funcționarea autorităților.

Dintre principalele reorganizări menționăm, Agenția pentru Protecția Consumatorilor își schimbă denumirea în „Agenția pentru Protecția Consumatorilor și Supravegherea Pieței”. A fost creată Agenția pentru Supraveghere Tehnică și Institutul pentru Protecția Mediului. Printre celelalte organe cu funcții de control se regăsesc, Agenția Națională pentru Siguranța Alimentelor, Agenția Națională pentru Sănătate Publică, Agenția Națională de Asigurare a Calității în Învățământul Profesional, Agenția Națională Transport Auto, Autoritatea Aeronautică Civilă, Agenția Navală, Inspectoratul de Stat al Muncii, Serviciul Vamal, Serviciul Fiscal de Stat și Centrul Național pentru Protecția Datelor cu Caracter Personal.

*InfoMarket*



# Compania „Energoecom” a fost desemnată drept furnizor central de energie electrică

Societatea pe acțiuni „Energoecom” a fost desemnată în calitate de furnizor central de energie electrică până la 1 ianuarie 2021, potrivit unei hotărâri aprobate de Executiv. Respectiva hotărâre a Guvernului urmează să intre în vigoare la 25 martie 2018, după ce vor fi create toate regulile și procedurile interne necesare, a precizat vicepremierul Octavian Calmîc, ministru al Economiei și Infrastructurii.

Conform documentului, societatea pe acțiuni „Energoecom” va începe activitatea în calitate de furnizor central de energie electrică la 1 aprilie 2018.

Potrivit lui Calmîc, documentul „vine să pună în aplicare două legi adoptate anterior de către Parlament. Este vorba de Legea nr. 10 din 26 februarie 2016 privind promovarea utilizării energiei din surse regenerabile și Legea nr. 107 din 27 mai 2016 cu privire la energia electrică. Prin această acțiune va fi realizat și angajamentul fixat în Acordul de Asociere cu UE privind crearea acestui furnizor central de energie electrică”.

Vicepremierul Calmîc a menționat că proiectul a fost avizat și consultat, inclusiv de comunitatea energetică.

Principala prevedere a proiectului constă în numirea SA „Energoecom” în calitate de furnizor central de energie electrică, care va avea atribuții de bază precum achiziționarea de la producători a energiei electrice și a celei obținute din surse regenerabile, la tarifele aprobate de Agenția Națională pentru Reglementare în Energetică (ANRE).

Potrivit notei informative atașate la proiect, printre altele, furnizorului i se impun următoarele atribuții de bază:

- achiziționarea de la producătorii eligibili a întregii cantități de energie electrică livrată în rețelele electrice, la prețurile stabilite în condițiile Legii privind promovarea utilizării energiei din surse regenerabile;
- achiziționarea de la producătorii de energie electrică din surse regenerabile, care au beneficiar de schema de suport, instituită în legea energiei regenerabile, a întregii cantități de energie electrică livrată în rețelele electrice, la tarifele aprobate de ANRE;
- achiziționarea întregii cantități de energie electrică livrată în rețelele de către centralele electrice de termoficare în regim de cogenerare, care livrează energia termică în sistemul centralizat de alimentare cu energie termică, la tarifele aprobate de ANRE;
- colectarea de la producătorii de la care achiziționează energie electrică și prezentarea operatorului sistemului de transport și/sau operatorilor sistemelor de distribuție a informației cu privire la prognoza livrării în rețelele electrice a cantității de energie electrică produsă de producătorii cu care are încheiat contracte de achiziționare a energiei electrice, în conformitate cu Regulile pieței energiei electrice, aprobate de ANRE;
- determinarea prețurilor medii lunare de achiziționare a energiei



electrice de la producătorii de energie din surse regenerabile și de la centralele electrice de termoficare în regim de cogenerare și prezentarea ANRE a informației respective;

- vânzarea întregii cantități de energie electrică, achiziționată de la producătorii de energie din surse regenerabile și de la centralele electrice de termoficare în regim de cogenerare, tuturor furnizorilor și consumatorilor eligibili de energie electrică, care își desfășoară activitatea pe piața internă a energiei electrice, în funcție de cotele lor deținute pe piață și la prețurile reglementate, aprobate de ANRE.

Documentul mai precizează că „Energoecom” va desfășura o activitate cu caracter de monopol, care va fi integral reglementată de ANRE. Tariful perceput de furnizor va fi stabilit de ANRE, în baza costurilor justificate și recunoscute de reglementator și nu în mod concurențial. ANRE deja a elaborat și supus consultărilor publice proiectul Metodologiei de calculare, de aprobare și de aplicare a prețurilor reglementate pentru energia electrică furnizată de furnizorul central de energie electrică și Analiza preliminară a impactului de reglementare.

În nota informativă se mai spune că societatea pe acțiuni „Energoecom” este o întreprindere funcțională, care are experiență îndelungată de furnizare a energiei electrice pe piața internă, asigurând, din import și de la centrala electrică din regiunea transnistreană, o parte din totalul cererii de energie electrică consumată în Republica Moldova.

Presă moldovenească a scris, cu referire la datele Agenției internaționale SeeNews, că în 2016 veniturile întreprinderii au constituit 167,1 mil. euro, iar profitul net – peste un milion de euro.

Este de menționat că din iunie 2017 „Energoecom” procură o parte din energia electrică pentru necesitățile Republicii Moldova de la Centrala Electrică de la Cucurugan, la preț de 45 de dolari SUA pentru un MWh. Prețul este cu 10 la sută mai mic, comparativ cu cel achitat companiei „DTEK Trading” (Ucraina).

Potrivit contractelor semnate între „Energoecom” și furnizorii în anul trecut, energia electrică a fost livrată în perioada 1 aprilie 2016 – 31 martie 2017 la un preț de 48,995 dolari SUA pentru megawatt/oră,

comparativ cu 67,95 dolari SUA cât achita până la 1 martie 2016.

Republica Moldova procură în prezent energie electrică din Ucraina la preț de 49,9 USD/MWh. Ambele contracte sunt valabile până la 31 martie 2018 și garantează asigurarea integrală a Republicii Moldova cu energie electrică din ambele surse.

Conform estimărilor făcute de specialiștii din sectorul energetic, diversificarea surselor de procurare a energiei electrice va permite consumatorilor Republicii Moldova să beneficieze de cele mai avantajoase și sigure condiții de furnizare a energiei electrice pe toată perioada contractuală.

Pe de altă parte, instituirea unui furnizor central de energie electrică are la bază și asumarea obligației Republicii Moldova față de Comunitatea Energetică, privind realizarea, până în anul 2020, a unei ponderi a energiei din surse regenerabile în consumul final brut de energie de cel puțin 17%, care ulterior a fost transpusă și în Legea privind promovarea utilizării energiei regenerabile.

Potrivit experților, în 2009 dependența R. Moldova de sursele energetice de import (gaze, cărbune) era de 97,2%. În 2014, această dependență s-a redus până la 87,8%. În mare majoritate (circa 90%), schimbarea se datorează trecerii la energia din biomasă. Țara noastră înregistrează progrese și în sectorul energiei electrice din surse regenerabile. De exemplu, în anul 2013, 100 mii kW/oră energie electrică erau injectate în rețea (din surse regenerabile), iar în 2015 cifra a ajuns la 1 mln. 200 kW/oră.

Așadar, subiectul energiei regenerabile nu poate fi limitat doar la economiile de bani, care sunt desigur un argument forte. Factorul cel mai important este, însă, sporirea securității energetice a R. Moldova, dezvoltarea economiei. În prezent, energia regenerabilă creează cele mai multe locuri de muncă: la linii de producere a biocombustibililor, la companii de producere/asamblare a centralelor termice pe biomasă, la tehnologiile de producere/asamblare a liniilor de brichetare și peletizare, mașini de tocat biomasă sau balotiere, la plantațiile de arbori și arbuști energetici și, nu în ultimul rând, la mentenanța centralelor termice pe biomasă.

Lilia ALCAZĂ

## Telefonul de încredere

Telefonul de încredere a fost creat în scopul conlucrării mai eficiente cu societatea civilă în direcția prevenirii cauzelor de abuz în serviciu comise anterior sau în prezent de către angajații Comisiei Naționale a Pieței Financiare, precum și de către participanții profesioniști la piața valorilor mobiliare, la piața asigurărilor și sectorul plasamente colective și microfinanțare. Examinarea mesajelor și luarea măsurilor, în conformitate cu Legislația Republicii Moldova, sunt garantate.

Telefonul de încredere: (+373 22) 859-405. E-mail: info@cnpf.md

## Guvernul Moldovei a aprobat amendamente la Legea cu privire la depozitarul unic al valorilor mobiliare

Printre altele, amendamentele stipulează că cheltuielile de verificare a registrelor deținătorilor de valori mobiliare efectuate de Comisia Națională a Pieței Financiare (CNPF) sunt compensate de către emitenții de titluri de valori proporțional cu numărul de acționari, în conformitate cu bugetul și cheltuielile de verificare pentru un acționar stabilit de CNPF. Se prevede că CNPF aprobă bugetul pentru a efectua procedura de verificare a registrelor deținătorilor de valori mobiliare, stabilind costurile de verificare pentru fiecare acționar.

Este stipulat că emitenții de valori mobiliare este obligat să plătească pentru aceste cheltuieli în termen de 30 de zile calendaristice de la primirea notificării CNPF cu privire la finalizarea procedurii de verificare a registrelor deținătorilor de valori mobiliare. În același timp, la nivel guvernamental, CNPF și Ministerul Finanțelor au poziții diferite în ce privește sursa de finanțare a acestor proceduri de verificare.

Astfel, președintele CNPF, Valeriu Chițan, a menționat că această problemă rămâne mărul discordiei. Potrivit acestuia, costul aproximativ al acestor proceduri de verificare a registrelor deținătorilor de valori mobiliare este de 60-80 milioane lei care, potrivit legii, trebuie compensate.

Valeriu Chițan consideră că este normal ca, în cazul în care controalele sunt inițiate de stat, atunci statul trebuie să-și asume toate costurile. Potrivit recentelor modificări la bugetul de stat pentru anul 2017, sunt prevăzute cheltuieli în valoare de aproximativ 6,2 milioane lei pentru prima etapă a inspecțiilor ce vizează băncile și companiile de asigurări. Cu toate acestea, Ministerul Finanțelor vrea să modifice regulile de joc și să transfere costurile către emitenți, ceea ce va conduce la dispute și nu va fi susținut de FMI.

Președintele CNPF a spus că, în ciuda apelurilor repetate adresate Ministerului de Finanțe, nu a fost primit un răspuns la această întrebare. Valeriu Chițan a atras atenția Guvernului asupra faptului că, fără a garanta o linie financiară, este imposibil de lansat procesul de verificare a registrelor deținătorilor de valori mobiliare.

Potrivit lui, este necesar să fie deschis un cont separat, de prevăzut surse financiare, pentru început în valoare de 1 milion de lei. Se propune ca acești bani să fie primiți mai târziu de la emitenți, dar este un pas ambiguu, având în vedere că unele bănci și societăți de asigurări au acționari străini. Este necesar de găsit o soluție adecvată pentru această situație și să fie obținută aprobarea FMI.

La rândul său, premierul Pavel Filip a chemat funcționarii să nu se ascundă în spatele FMI și angajamentelor, menționând că Guvernul nu oferă decât opinii cu privire la inițiativa legislativă, iar colegii din Parlament vor discuta totul și vor găsi cele mai bune soluții, iar Cabinetul de Miniștri poate doar să le transmită mesajul.

Premierul consideră ca nu este rezonabil ca statul să acopere costurile de verificare pentru băncile și companiile de asigurări, a căror profit în acest an a fost de 1,6 miliarde de lei. În opinia sa, trebuie de căutat surse financiare în buget pentru a acoperi costurile relevante, când vine vorba de fonduri de investiții inexistente etc. Și băncile, și companiile de asigurări care au profituri mari, și-ar putea asuma cheltuielile, astfel încât să existe o abordare echitabilă.

Ministrul Finanțelor, Octavian Armașu, a menționat că, la prima etapă, mecanismul de verificare a registrelor deținătorilor de valori mobiliare se referă doar la bănci și societăți de asigurări, exprimându-și convingerea că aceștia au bani pentru a acoperi cheltuielile și nu trebuie să le pună pe umerii contribuabililor. „După experiența acestei prime etape vom vedea ce trebuie să facem pentru etapele ulterioare pentru alte societăți pe acțiuni”, a declarat șeful Ministerului Finanțelor, menționând că această abordare a instituției a fost discutată cu FMI.

La rândul său, președintele CNPF, Valeriu Chițan, a subliniat că Comisia nu protejează pe nimeni, în special sectorul bancar și companiile de asigurări, în același timp, a atras încă o dată atenția asupra dificultății de a obține bani de la ei pe contul special.

InfoMarket

## CAPITAL Market

Publicație bilingvă a CNPF

**INDICE DE ABONAMENT:**  
Moldpres: 67770. Poșta Moldovei: PM21700  
**EDITOR:** CAPITAL MARKET Î.S.  
**Nr. de înregistrare:**  
1003600114204, 27 octombrie 2003  
**FONDATOR:** COMISIA NAȚIONALĂ  
A PIEȚEI FINANCIARE  
**CONSILIUL DE ADMINISTRAȚIE:**  
Președinte: Nina DOSCA,  
Elena VASILACHE, Mihai DORUC,  
Zoia TULBURE, Victor MARTÎNENCO.  
**REDACTOR-ȘEF:**  
Ghenadie TUDOREANU  
Tel.: /373 22/ 229-445  
**REDACTOR:**  
Lilia ALCAZĂ  
**SPECIALIST RELAȚII PUBLICE:**  
Boris ERUȘEVȘCHI

**Recepționarea anunțurilor și rapoartelor anuale:** ziarlcm@gmail.com  
TEL.: /373 22/ 22-12-87, 22-77-58  
FAX: /373 22/ 22-05-03  
**ADRESA REDACȚIEI:**  
Str. Vasile Alecsandri, 115  
(Colț cu bd. Ștefan cel Mare)

**Cod IBAN:** MD69100002249111050MDL  
BC "Victoriabank", SA, fil.11, Chișinău,  
BIC VICBMD2X883

În ziar au fost utilizate știrile agenției «Moldpres» și «InfoMarket»  
Articolele marcate cu semnul ■ reprezintă publicitate.  
Orice articol publicat în «Capital Market» reflectă punctul de vedere al semnatarului, care nu neapărat coincide cu cel al redacției. Republicarea textelor și imaginilor se permite doar cu acordul scris al publicației.

Tipar: Tipografia «Edit Tipar Grup» SRL

# Comisia Națională a Pieței Financiare

## BULETIN SEMESTRIAL

### SEMESTRUL I - 2017

#### PIAȚA FINANCIARĂ NEBANCARĂ

#### I. EVOLUȚIA PIEȚEI DE CAPITAL

##### 1.1. PIAȚA PRIMARĂ A VALORILOR MOBILIARE

###### 1.1.1 Emisiuni înregistrate la înființarea societăților pe acțiuni și emisiuni suplimentare de valori mobiliare

Pe parcursul lunilor ianuarie-iunie 2017, în Registrul de stat al valorilor mobiliare (RSVM) au fost înregistrate 12 emisiuni de valori mobiliare în valoare de 210,49 mil. lei, cu 146,67 mil. lei mai puțin comparativ cu perioada similară a anului precedent (Diagrama nr. 1).

Evoluția numărului și a volumului emisiunilor de valori mobiliare în ianuarie-iunie 2013-2017 este reflectată în Diagrama nr. 2 și Diagrama nr. 3.

În ianuarie-iunie 2017, din Registrul de stat al valorilor mobiliare au fost excluse valorile mobiliare a 9 societăți pe acțiuni: 3 societăți ca rezultat al reorganizării și 6 societăți ca rezultat al lichidării (Tabelul nr. 1).

În ianuarie-iunie 2017, au fost eliberate 11 autorizații de reorganizare a societății pe acțiuni, dintre care 6 – de reorganizare a societății pe acțiuni prin separare, 3 sunt autorizații de reorganizare prin transformare și 2 – prin absorbție.

###### 1.1.2 Investiții străine efectuate pe piața primară a valorilor mobiliare

Volumul investițiilor străine atrase prin intermediul emisiunilor de valori mobiliare, în ianuarie-iunie 2017, constituie 48,20 mil. lei sau cu 56,99 mil. lei mai puțin față de aceeași perioadă a anului 2016. În pofida creșterii semnificative a volumului investițiilor străine de la 440,12 mil. lei în anul 2013 la 771,80 mil. lei în anul 2014, în anul 2017 acest indicator se menține la un nivel scăzut de 48,20 mil. lei.

Astfel, cota investițiilor străine constituie 22,90% din volumul total al emisiunilor de valori mobiliare înregistrate în perioada de referință (Diagrama nr. 4).

În perioada de referință, volumul cel mai mare de investiții a fost efectuat de investitorii din Cipru (29,21 mil. lei), fiind urmați de investitorii din Olanda (18,99 mil. lei) (Diagrama nr. 5).

##### 1.2. PIAȚA SECUNDARĂ A VALORILOR MOBILIARE

###### 1.2.1 Tranzacții cu valori mobiliare pe piața secundară

În semestrul I 2017, pe piața secundară au fost efectuate 9607 tranzacții cu valori mobiliare în volum de 172,05 mil. lei, fiind înregistrată o descreștere cu 871,78 mil. lei sau cu 83,52% comparativ cu volumul tranzacțiilor efectuate în perioada dată a anului precedent, iar numărul total al tranzacțiilor înregistrează o creștere cu 66,63% față de semestrul I 2016 (Tabelul nr. 2).

Evoluția tranzacțiilor pe piața secundară în perioada ianuarie-iunie 2017 este prezentată în Diagrama nr. 6.

În trimestrul II 2017, pe piața secundară a valorilor mobiliare, tranzacțiile efectuate în afara pieței reglementate au predominat atât după numărul tranzacțiilor, cât și după volumul acestora (Diagrama nr. 7 și Diagrama nr. 8).

Totodată, în ianuarie-iunie 2017, pe piața secundară, CNPF a aprobat 10 prospecte ale ofertelor de preluare benevolă a acțiunilor (Tabelul nr. 3).

###### 1.2.2 Tranzacții pe piața reglementată

În semestrul I 2017, pe piața reglementată au fost efectuate 231 tranzacții sau cu 117 mai multe comparativ cu semestrul I 2016, volumul total al acestora a constituit 86,19 mil. lei, fiind

#### INDICATORII GENERALI AI PIEȚEI FINANCIARE NEBANCARĂ

PIAȚA DE CAPITAL	
VOLUMUL EMISIUNILOR DE VM (mil. lei) *2017 sem. I: 210,49 (↓146,67)	INVESTIȚII STRĂINE EFECTUATE PE PIAȚA PRIMARĂ (mil. lei) *2017 sem. I: 48,19 (↓57,3)
VOL. PE PIAȚA SECUNDARĂ (mil. lei) *2017 sem. I: 172,05 (↓871,78)	VOL. PE PIAȚA REGLEMENTATĂ (mil. lei) *2017 sem. I: 86,19 (↓232,9)
VOLUMUL TRANZACȚIILOR ÎN AFARA PIEȚEI REGLEMENTATE SAU MTF (mil. lei) *2017 sem. I: 83,62 (↓638,48)	VOLUMUL TRANZACȚIILOR EFECTUATE ÎN CADRUL MTF (mil. lei) 2017 sem. I: 2,24 (mil. lei)
TRANZACȚII CU PARTICIPAREA INVESTITORILOR STRĂINI (mil. lei) *2017 sem. I: 16,75 (↓1282,01)	
PIAȚA ASIGURĂRILOR	
PRIME BRUTE SUBSCRISE (mil. lei) *2017 sem. I: 663,3 (↑35,2)	DESPĂGUBIRI ȘI INDEMNIZAȚII DE ASIGURARE (mil. lei) *2017 sem. I: 242,5 (↑17,8)
ACTIVE NETE ALE SOCIETĂȚILOR DE ASIGURARE (mil. lei) 2017 sem. I: 1355,8 (↑49,2)	REZERVE DE ASIGURARE (mil. lei) 2017 sem. I: 1532,3 (↑61,2)
VOLUMUL TOTAL AL PRIMELOR CEDATE ÎN REASIGURARE (mil. lei) 2017 sem. I: 134,9 (↓2,6)	
ASOCIAȚII DE ECONOMII ȘI ÎMPRUMUT	
PORTOFOLIUL DE ÎMPRUMUTURI ACORDATE (mil. lei) 2017 sem. I: 653,9 (↑129,1)	CAPITALUL PROPRIU (mil. lei) 2017 sem. I: 225,9 (↑34,2)
DEPUNERI DE ECONOMII (mil. lei) 2017 sem. I: 354,7 (↑113,4)	ACTIVE (mil. lei) 2017 sem. I: 766,8 (↑154,6)
* ↑ – creștere față de perioada similară a anului precedent ↓ – descreștere față de perioada similară a anului precedent	

cu 232,91 mil. lei mai puțin față de perioada similară a anului precedent. Numărul total de valori mobiliare tranzacționate se cifrează la 4,35 mil. unități.

Potrivit structurii tranzacțiilor efectuate pe piața reglementată în semestrul I 2017, ponderea maximă după volum revine tranzacțiilor efectuate ca urmare a licitațiilor cu strigare organizate de către Agenția Proprietății Publice cu acțiunile emise de 8 emitenți, constituind 73,10 mil. lei sau 84,81% din volumul total al tranzacțiilor efectuate pe piața reglementată. Totodată, au fost efectuate 13 tranzacții ca rezultat al ofertelor de preluare cu acțiunile emise de 11 emitenți, ce constituie 5,63 mil. lei sau 6,53%, 205 tranzacții de vânzare-cumpărare cu acțiunile emise de 12 emitenți – 5,29 mil. lei sau 6,14% și 5 tranzacții efectuate ca urmare a licitațiilor cu strigare (pachet unic) 2,17 mil. lei – sau 2,52% din volumul total al tranzacțiilor efectuate pe piața reglementată (Diagrama nr. 9).

###### 1.2.3 Tranzacții efectuate în cadrul sistemului multilateral de tranzacționare (MTF)

În semestrul I 2017, în cadrul MTF au fost efectuate 56 tranzacții în volum de 2,24 mil. lei raportate la 0,71 mil. unități de valori mobiliare.

Tabelul nr. 1. Excluderea valorilor mobiliare din Registrul de stat al valorilor mobiliare în ianuarie-iunie 2013-2017

Indicatori	2013	2014	2015	2016	2017
Numărul înregistrărilor în RSVM în legătură cu reorganizarea societăților pe acțiuni	15	3	4	1	3
Numărul înregistrărilor în RSVM în legătură cu lichidarea societăților pe acțiuni	11	-	9	10	6

Tabelul nr. 2. Indicatorii privind volumele tranzacțiilor cu valori mobiliare corporative înregistrate în ianuarie-iunie 2016-2017

Ianuarie – Iunie	Piața reglementată		Sistemul multilateral de tranzacționare (MTF)		Tranzacții în afara pieței reglementate sau MTF		Total piața secundară	
	unități	mil. lei	unități	mil. lei	unități	mil. lei	unități	mil. lei
2016	114	319,09	148	2,64	2944	722,10	3206	1043,83
2017	231	86,19	56	2,24	9320	83,62	9607	172,05

Tabelul nr. 3. Ofertele de preluare benevolă a acțiunilor pe piața secundară derulate în ianuarie-iunie 2017

Hotărârea CNPF	Data publicării în monitorul oficial	Denumirea ofertantului	Date despre valorile mobiliare ce constituie obiectul ofertei			
			Denumirea emitențului	Valoarea nominală lei	Preț propus lei	Nr. de acțiuni ce constituie obiect al ofertei
nr. 1/3 din 13.01.2017	20.01.2017	SRL „INCONARM”	SA „TRANSCON-M”	10,00	4,70	314 602
nr. 4/4 din 03.02.2017	10.02.2017	Condurache Grigore	„MOLDSISTEMAU-TOMATICA” SA	10,00	12,00	1 671
nr. 6/1 din 17.02.2017	24.02.2017	Fortuna Dorin	„AMBALAJ-BULBOACA” SA	10,00	4,70	30 308
nr. 6/2 din 17.02.2017	24.02.2017	Scripnic Mihail	„1000 Măruntșuri” SA	10,00	10,00	10 235
nr. 8/1 din 02.03.2017	10.03.2017	„Development-Group” SRL	SA „ORHEI-VIT”	15,00	17,00	357 706
nr. 15/3 din 07.04.2017	14.04.2017	„INCONARM” SRL	ICȘ „ELIRI” SA	10,00	10,30	200 198
nr. 20/2 din 05.05.2017	19.05.2017	Cataraga Ștefan	„CARIERA CO-BUSCA” SA	15,00	12,00	15 229
nr. 21/1 din 12.05.2017	19.05.2017	„VINAMEX” SRL	„MOLDTEHMED” SA	10,00	10,00	11 962
nr. 26/6 din 23.06.2017	07.07.2017	Vladimir Șaulschi	„FLORENI” SA	10,00	1,35	319 036
nr. 26/7 din 23.06.2017	07.07.2017	Andrei Gagauz, Tatiana Iablocichina, „VINREAL” SRL	„TOMAI-VINEX” SA	10,00	5,00	93 545

Diagrama nr. 1. Emisiuni de valori mobiliare în ianuarie-iunie 2013-2017

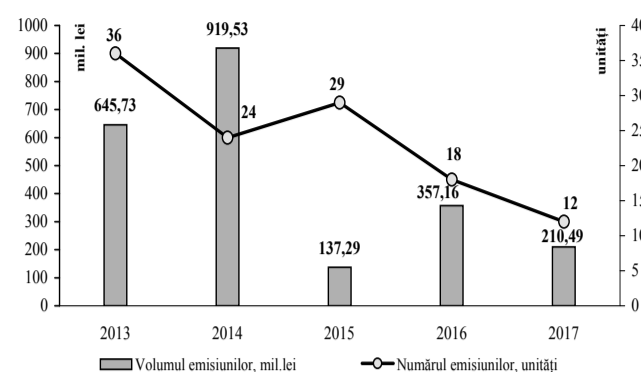


Diagrama nr. 2. Volumul emisiunilor de valori mobiliare în ianuarie-iunie 2013-2017

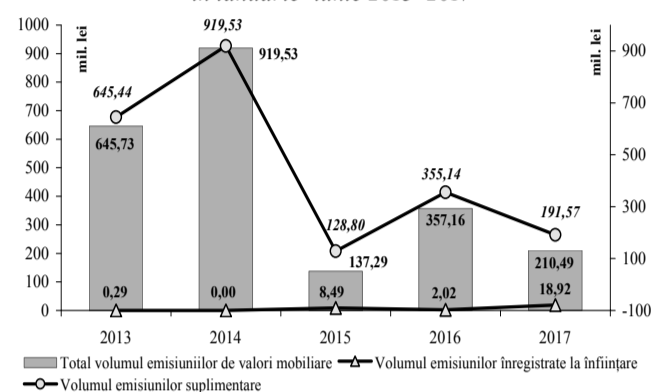


Diagrama nr. 3. Numărul emisiunilor de valori mobiliare în ianuarie-iunie 2013-2017

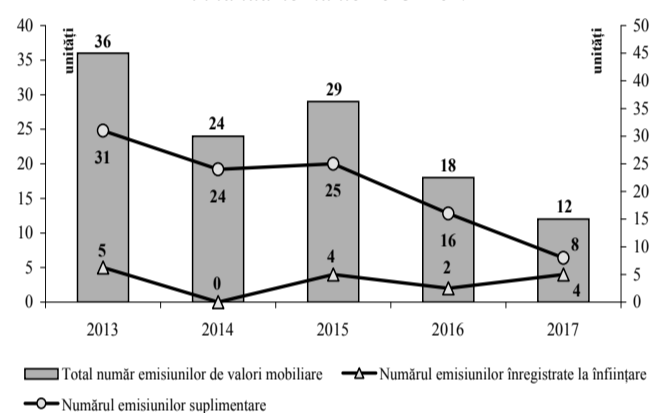


Diagrama nr. 4. Investiții străine pe piața primară a valorilor mobiliare ianuarie-iunie 2013-2017

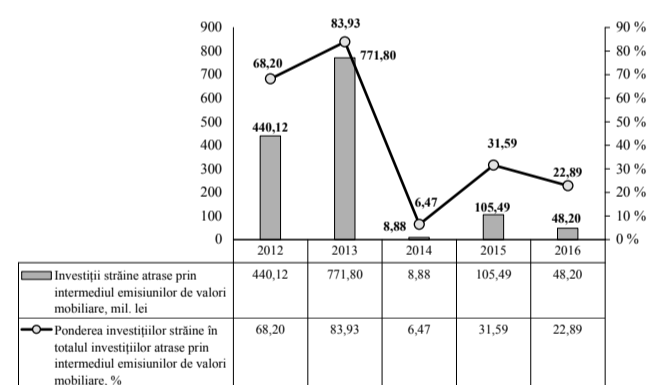


Diagrama nr. 5. Structura investițiilor străine atrase prin intermediul emisiunilor de acțiuni după originea investitorilor străini în ianuarie-iunie 2017

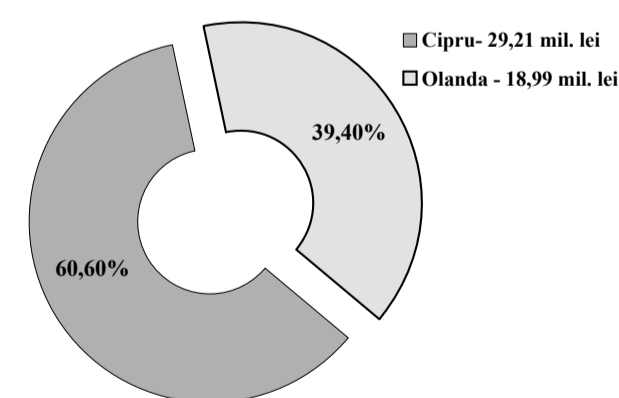


Diagrama nr. 6. Evoluția lunară a tranzacțiilor înregistrate pe piața secundară în ianuarie-iunie 2017

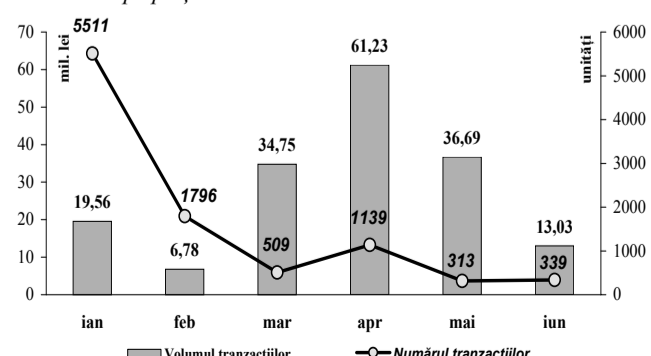


Diagrama nr. 7. Structura tranzacțiilor pe piața secundară în trimestrul II 2017 (după numărul tranzacțiilor)

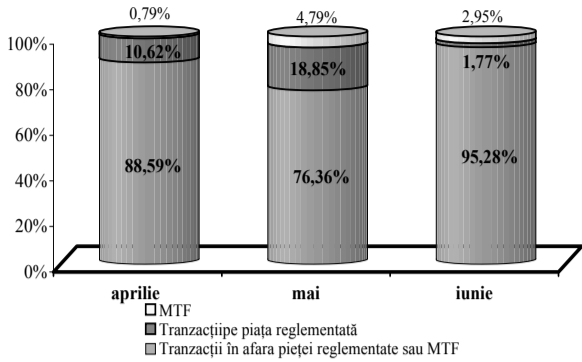


Diagrama nr. 8. Structura tranzacțiilor pe piața secundară în trimestrul II 2017 (după volumul tranzacțiilor)

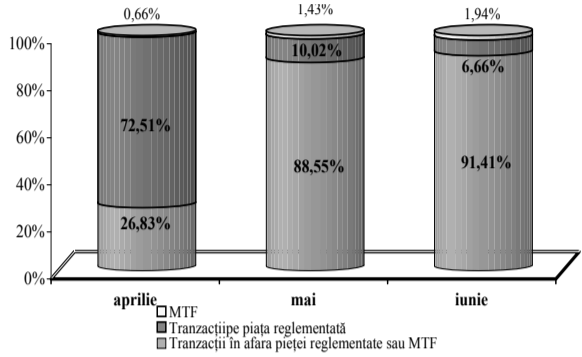


Diagrama nr. 9. Structura tranzacțiilor pe piața reglementată în semestrul I 2017

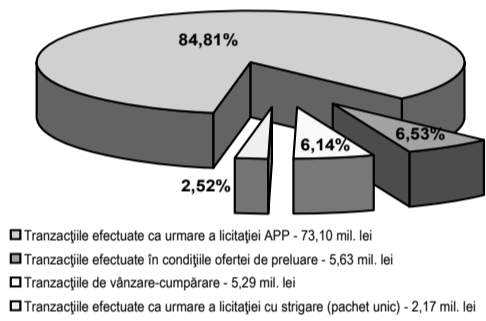


Diagrama nr. 10. Structura tranzacțiilor efectuate în cadrul MTF în semestrul I 2017

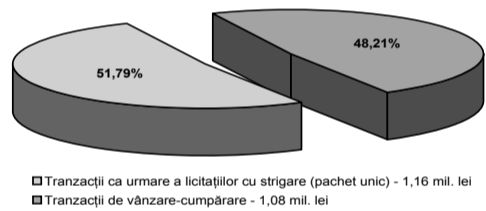


Diagrama nr. 11. Structura tranzacțiilor efectuate în afara pieței reglementate sau MTF în semestrul I 2017

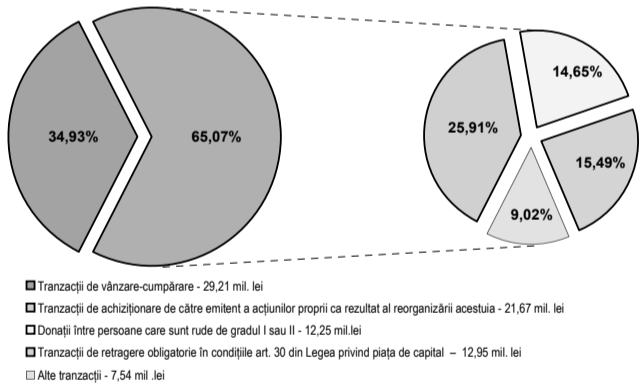


Diagrama nr. 12. Structura tranzacțiilor efectuate pe piața secundară cu participarea investitorilor străini în semestrul I 2013-2017

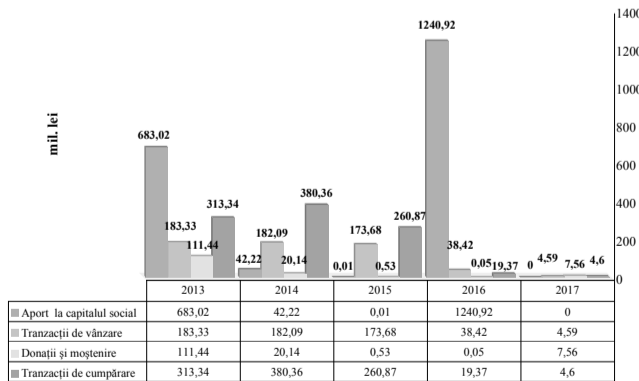


Diagrama nr. 13. Structura tranzacțiilor cu acțiunile emise de băncile comerciale în trimestrul I 2014-2017

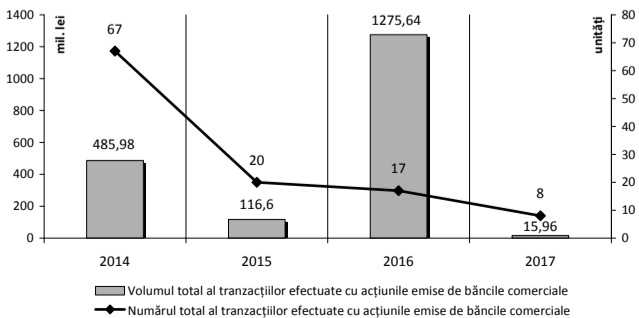
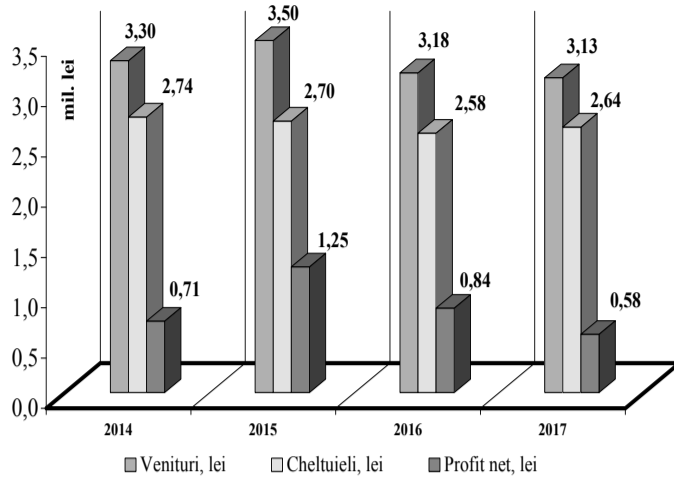


Diagrama nr. 14. Evoluția indicatorilor economici pentru semestrul I 2014-2017



Potrivit structurii tranzacțiilor efectuate în cadrul MTF în semestrul I 2017, ponderea maximă după volum revine tranzacțiilor efectuate ca urmare a licitațiilor cu strigare (pachet unic) cu acțiunile emise de 7 emitenți – 1,16 mil. lei sau 51,79%. Totodată, au fost efectuate 35 de tranzacții de vânzare-cumpărare cu acțiunile emise de 16 emitenți în volum de 1,08 mil. lei sau 48,21% din volumul total al tranzacțiilor efectuate în cadrul MTF (Diagrama nr. 10).

1.2.4 Tranzacții în afara pieței reglementate sau MTF

În semestrul I 2017, în afara pieței reglementate sau MTF au fost înregistrate 9320 tranzacții în volum de 83,62 mil. lei. Numărul total de valori mobiliare tranzacționate se cifrează la 16,58 mil. unități.

Potrivit structurii tranzacțiilor efectuate în afara pieței reglementate, în perioada de raportare ponderea maximă după volum revine tranzacțiilor de vânzare-cumpărare și constituie 34,93% sau 29,21 mil. lei.

Totodată, tranzacțiile de achiziționare de către emitenți a acțiunilor proprii ca rezultat al reorganizării acestuia constituie 25,91% sau 21,67 mil. lei, donații între persoane care sunt rude de gradul I sau II – 14,65% sau 12,25 mil. lei, tranzacțiile de retragere obligatorie în condițiile art. 30 din Legea privind piața de capital – 15,49% sau 12,95 mil. lei și, respectiv, alte tranzacții – 9,02% sau 7,54 mil. lei din volumul total al tranzacțiilor (Diagrama nr. 11).

1.2.5 Tranzacții cu participarea investitorilor străini

În ianuarie-iunie 2017 pe piața secundară a valorilor mobiliare au fost înregistrate 91 de tranzacții cu participarea investitorilor străini în volum total de 16,75 mil. lei sau cu 1282,01 mil. lei mai puțin față de aceeași perioadă a anului precedent.

În structura tranzacțiilor cu participarea investitorilor străini ponderea maximă revine tranzacțiilor de donații și moștenire – 7,56 mil. lei sau 45,13%. Totodată, tranzacțiile de cumpărare constituie 4,60 mil. lei sau 27,46% și, respectiv, tranzacțiile de vânzare constituie 27,40% sau 4,59 mil. lei din volumul total al tranzacțiilor cu participarea investitorilor străini (Diagrama nr. 12).

Dinamica structurii tranzacțiilor cu participarea investitorilor străini în semestrul I 2014-2017 este prezentată în Tabelul nr. 4.

Tabelul nr. 4. Structura tranzacțiilor efectuate cu participarea investitorilor străini în semestrul I (2014-2017), mil. lei

Tipul tranzacției	2014	2015	2016	2017
Cumpărare	338,10	103,42	8,95	3,37
Vânzare	181,51	29,11	37,14	3,24
Aport la capitalul social	0,04	0,00	1240,92	0,00
Moșteniri și donații	0,01	0,01	0,03	7,49
TOTAL	519,66	132,54	1287,04	14,10

1.2.5.1 Tranzacții efectuate cu acțiunile emise de băncile comerciale cu participarea investitorilor străini

În semestrul I 2017, au fost înregistrate 8 tranzacții cu acțiunile emise de băncile comerciale cu participarea investitorilor străini în valoare totală de 15,96 mil. lei, inclusiv 3 tranzacții de vânzare în valoare de 4,37 mil. lei, 3 tranzacții de donație/moștenire în valoare de 7,55 mil. lei și 2 tranzacții de cumpărare – 4,04 mil. lei.

Totodată, în comparație cu semestrul I 2016, volumul tranzacțiilor cu acțiunile emise de băncile comerciale s-a micșorat cu 1259,68 mil. lei. Ponderea tranzacțiilor efectuate cu acțiunile băncilor comerciale în semestrul I 2017 constituie 95,28% din volumul total al tranzacțiilor efectuate pe piața secundară cu implicarea investitorilor străini față de 98,22% în perioada analogică a anului precedent (Diagrama nr. 13).

II. ACTIVITATEA PERSOANELOR LICENȚIATE ȘI AUTORIZATE PE PIAȚA DE CAPITAL

2.1. BURSA DE VALORI A MOLDOVEI

Bursa de Valori a Moldovei (BVM) a activat pe parcursul semestrului I 2017 în conformitate cu licența de operator de piață și a autorizației de piață reglementată, eliberată pe termen nelimitat în temeiul Hotărârii CNPF nr. 23/3 din 08.05.2015 și a autorizației de sistem multilateral de tranzacționare, eliberată pe termen nelimitat în temeiul Hotărârii CNPF nr. 60/8 din 13.11.2015.

La finele perioadei de raportare, mărimea capitalului propriu al BVM a constituit 4,00 mil. lei. Comparativ cu perioada similară a anului precedent, mărimea capitalului propriu a înregistrat o descreștere cu 1,00 mil. lei sau 20,00%.

2.2. DEPOZITARUL NAȚIONAL DE VALORI MOBILIARE

Depozitarul Național de Valori Mobiliare (DNVM) în semestrul I 2017 a activat în conformitate cu licența de depo-

zitar central eliberată în temeiul Hotărârii CNPF nr. 25/3 din 15.05.2015.

La finele perioadei de raportare, capitalul propriu al DNVM a constituit 2,6 mil. lei, fiind înregistrată o descreștere față de perioada similară a anului precedent cu 0,2 mil. lei.

2.3. SOCIETĂȚILE DE INVESTIȚII

La finele semestrului I 2017, au activat în baza licențelor pentru dreptul de a presta servicii pe piața de capital 16 societăți de investiții, inclusiv 8 bănci comerciale.

Pe parcursul semestrului I 2017, prin intermediul societăților de investiții nebancale au fost efectuate 459 tranzacții în valoare totală de 104,83 mil. lei, micșorându-se cu 197,08 mil. lei sau de 2,88 ori mai puțin față de volumul înregistrat în semestrul I 2016, dintre care: 363 tranzacții în valoare totală de 97,77 mil. lei au fost efectuate pe piața reglementată; 60 tranzacții în valoare de 2,19 mil. lei au fost înregistrate în cadrul Sistemului Multilateral de Tranzacționare (MTF) și, respectiv, 36 tranzacții în valoare de 4,87 mil. lei au fost efectuate în afara pieței reglementate și MTF.

Entitățile raportoare au respectat cerințele de licențiere privind normativul capitalului propriu minim stabilit de legislația în vigoare. Astfel, mărimea consolidată a capitalului propriu constituie 36,93 mil. lei, înregistrând o diminuare cu 3,77 mil. lei față de semestrul I 2016.

Pe parcursul trimestrului II 2017, prin intermediul societăților de investiții bancare, au fost înregistrate 17 tranzacții în volum de 0,29 mil. lei, micșorându-se față de volumul de 355,1 mil. lei înregistrat în trimestrul II 2016, dintre care: 9 tranzacții în valoare totală de 0,12 mil. lei au fost efectuate pe piața reglementată și, respectiv, 8 tranzacții în valoare de 0,17 mil. lei au fost înregistrate în cadrul MTF.

2.4. SOCIETĂȚILE DE REGISTRU

La finele semestrului I al anului 2017, pe piața de capital a Republicii Moldova, au prestat servicii de ținere a registrului deținătorilor de valori mobiliare 9 societăți de registru în baza autorizațiilor acordate de CNPF pentru dreptul de a desfășura activitate profesională pe piața de capital, precum și 2 emitenți autorizați cu dreptul de a ține registrul deținătorilor valorilor mobiliare de sine stătător.

Conform prevederilor pct. 113 și pct. 115 din Regulamentul privind licențierea și autorizarea pe piața de capital, aprobat prin Hotărârea CNPF nr. 56/11 din 14.11.2014, cerințele obligatorii față de capitalul propriu minim pentru desfășurarea activității de ținere a registrului și fondul de garanție au fost respectate de toate societățile de registru.

În trimestrul II 2017, societățile de registru au înregistrat următorii indicatori economici: venituri totale – 3,13 mil. lei sau cu 0,05 mil. lei mai puțin față de trimestrul II 2016, cheltuieli totale – 2,64 mil. lei înregistrând o creștere cu 0,06 mil. lei comparativ cu perioada similară a anului precedent și profitul net total – 0,58 mil. lei sau cu 0,26 mil. lei mai puțin față de trimestrul II 2016 (Diagrama nr. 14).

2.5. FONDURILE DE INVESTIȚII

La finele semestrului I 2017 se aflau în procedură de lichidare forțată 9 fonduri de investiții și în procedură de lichidare benevolă alte 8 fonduri de investiții.

Fondurile de investiții „MCI-Fond” SA, „Zodiac-Invest” SA, „Papyrus-Invest” SA și „BSV-Invest” SA în continuare au distribuit mijloace bănești către acționari prin intermediul filialelor și reprezentanțelor BC „Energbank” SA. De asemenea, continuă distribuirea mijloacelor bănești, inclusiv a mijloacelor bănești suplimentare către acționarii Fondului de Investiții „Viitorul Tău”, prin intermediul filialelor și reprezentanțelor BC „Moldindconbank” SA.

În controlul bancare ale fondurilor de investiții supuse lichidării în mod forțat sunt acumulate 23,5 mil. lei (inclusiv 22,35 mil. lei plasate la BC „Investprivatbank” SA), iar în conturile bancare ale fondurilor de investiții care se află în proces de lichidare din proprie inițiativă – 151,66 mil. lei (inclusiv 150,65 mil. lei plasate la BC „Investprivatbank” SA), rezultate din înstrăinarea pachetelor de acțiuni și părților sociale din portofoliile fondurilor de investiții, suma dividendelor neachitate și plasării acestor bani la conturile de depozit în băncile comerciale.

2.6. ADMINISTRATORII FIDUCIARI

La situația din 30.06.2017, în Registrul participanților profesioniști la piața financiară nebancale sunt înregistrați 7 administratori fiduciari ce se află în procedură de lichidare, unicul obiectiv fiind transmiterea în deținere reală a activelor clienților (fondatorilor administrării).

Cu referire la companiile fiduciare „Compania Fiduciară a Feroviarilor” SA, „Econ-Renaștere” SA și „BV Fiduciar Invest” SA, în perioada de gestiune s-a menținut în vigoare Hotărârea CNPF nr. 5/2 din 10.02.2017 „Cu privire la prescrierea executării de către unele companii fiduciare a hotărârilor Comisiei Naționale a Pieței Financiare”, potrivit căreia le-a fost prescris repetat asigurarea executării prescripțiilor CNPF emise prin hotărârile nr. 12/1 din 10.03.2015 „Cu privire la „Compania Fiduciară a Feroviarilor”, nr. 12/2 din 10.03.2015 „Cu privire la retragerea licenței Companiei Fiduciare „Econ-Renaștere” SA și nr. 12/3 din 10.03.2015 „Cu privire la retragerea licenței Companiei Fiduciare „BV Fiduciar Invest” SA”.

Prin Hotărârea CNPF nr. 24/17 din 09.06.2017 „Cu privire la aprobarea actului de reevaluare a părții sociale deținute de Compania Fiduciară „COLABORARE” în proces de lichidare, a fost aprobat actul de reevaluare a părții sociale deținute de companie în SRL „Maureza”. Astfel, în perioada de referință (la data de 23.05.2017) a fost organizată o licitație privind expunerea la vânzare a patrimoniului aflat în administrare fiduciară a CF „COLABORARE” SA, dar din lipsa cererilor de participare această licitație nu a avut loc.

La situația din 30.06.2017, cei 7 administratori fiduciari gestionează 416308 conturi fiduciare în valoare de 139,9 mil. lei, plasate în 626 societăți comerciale.

## III. PIAȚA ASIGURĂRILOR

## 3.1. PRIME BRUTE SUBSCRISE

La situația din 30.06.2017, activitate licențiată pe piața asigurărilor au desfășurat 16 companii de asigurare.

În semestrul I 2017, primele brute subscrise din activitatea de asigurări au constituit 663,3 mil. lei, înregistrând o creștere de 5,60% sau cu 35,2 mil. lei, față de perioada similară a anului precedent. Dinamica volumului primelor brute subscrise în ianuarie-iunie 2013-2017 este prezentată în Tabelul nr. 5.

Tabelul nr. 5. Volumul primelor brute subscrise în ianuarie-iunie 2013-2017

Anul	Prime brute subscrise (mil. lei)	Modificarea față de anul precedent	
		În mărime relativă (%)	În mărime absolută (mil. lei)
2013	571,5	14,07	70,5
2014	575,8	0,75	4,3
2015	573,2	-0,46	-2,6
2016	628,1	9,58	54,9
2017	663,3	5,60	35,2

Din volumul total de prime brute subscrise la nivelul pieței asigurărilor, asigurările de viață au generat prime brute subscrise în valoare de 40,4 mil. lei, fiind în creștere cu 6,32%, față de perioada similară a anului 2016. În timp ce primele brute subscrise în asigurări generale au constituit 622,9 mil. lei, fiind în creștere cu 5,56% față de ianuarie-iunie 2016.

Ponderea asigurărilor generale în totalul primelor brute subscrise constituie 93,91%, înregistrând o descreștere de 0,04 puncte procentuale, iar cea a asigurărilor de viață a crescut de la 6,05% până la 6,09%. Dinamica primelor brute subscrise pe total și pe categorii de asigurare în primele 6 luni ale anilor 2013-2017 este prezentată în Diagrama nr. 15.

Companiile de asigurări, conform raportărilor prezentate la data de 30.06.2017, dețineau un portofoliu de 788 130 contracte în vigoare sau cu 49 784 contracte mai mult decât la 30.06.2016. Numărul contractelor de asigurare în vigoare raportate de companiile de asigurare, care au practicat asigurări generale, constituia la data de 30.06.2017, 757 206 unități, reprezentând 96,08% din totalul contractelor în vigoare. În sectorul asigurărilor de viață, companiile au raportat un număr de 30 924 contracte în vigoare, reprezentând 3,92% din totalul contractelor de asigurare în vigoare.

Indicatorii primelor brute subscrise pe obiect al asigurării în perioada de referință, comparativ cu perioada similară a anului precedent, au înregistrat următoarele modificări. Asigurările de răspundere civilă au crescut cu 8,13%, ceea ce constituie 27,4 mil. lei, asigurările de bunuri au crescut cu 2,46%, respectiv cu 5,1 mil. lei, iar asigurările de persoane s-au majorat cu 3,70% sau cu 3,1 mil. lei. Este de menționat că, în semestrul I 2017, nu au fost încasate prime pe riscurile primite în reasigurare.

Structura primelor brute subscrise în perioada ianuarie-iunie 2017 s-a modificat. Astfel, ponderea asigurărilor obligatorii constituie 47,35% (314,1 mil. lei), iar a asigurărilor facultative – 52,65% (349,2 mil. lei). Potrivit obiectului asigurării au fost înregistrate următoarele proporții: segmentul asigurărilor de răspundere civilă reprezintă 54,93% din total, asigurările de bunuri – 31,97%, asigurările de persoane – 13,10%.

Structura primelor brute subscrise în ianuarie-iunie 2016-2017 este prezentată în Diagrama nr. 16.

## 3.2. DESPĂGUBIRI ȘI INDEMNIZAȚII DE ASIGURARE

În perioada semestrului I 2017, companiile de asigurări au plătit despăgubiri și indemnizații de asigurare în suma de 242,5 mil. lei, indicatorul respectiv fiind majorat față de perioada similară a anului precedent cu 17,8 mil. lei sau cu 7,92%. Dinamica despăgubirilor și indemnizațiilor de asigurare plătite de asigurători în ianuarie-iunie 2013-2017 este prezentată în Tabelul nr. 6.

Tabelul nr. 6. Despăgubiri și indemnizații de asigurare plătite în ianuarie-iunie 2013-2017

Anul	Despăgubiri și indemnizații plătite (mil. lei)	Modificarea față de anul precedent	
		În mărime relativă (%)	În mărime absolută (mil. lei)
2013	196,6	5,02	9,4
2014	278,9	41,86	82,3
2015	157,8	-43,42	-121,1
2016	224,7	42,40	66,9
2017	242,5	7,92	17,8

Raportate la totalul primelor brute subscrise, despăgubirile plătite au constituit 36,56%, înregistrând o majorare în valoare absolută de 0,79 puncte procentuale față de perioada similară a anului precedent.

Asigurătorii care au desfășurat asigurări generale au plătit despăgubiri în sumă de 231,3 mil. lei sau 95,38% din totalul despăgubirilor plătite, iar asigurătorii care au desfășurat activitate de asigurare de viață au plătit despăgubiri în sumă de 11,2 mil. lei, cota lor fiind de 4,62%. Dinamica despăgubirilor și indemnizațiilor de asigurare plătite în asigurări generale și în asigurări de viață în ianuarie-iunie 2013-2017 este prezentată în Diagrama nr. 17.

Raportate la primele brute subscrise pentru asigurările generale, în semestrul I 2017 despăgubirile plătite au reprezentat 37,15%, iar raportul pentru asigurările de viață constituie 27,72%.

În perioada de referință, comparativ cu situația similară a anului precedent, despăgubirile plătite pentru asigurările de răspundere civilă au înregistrat o creștere cu 0,66% sau cu 0,8 mil. lei, asigurările de bunuri s-au majorat cu 14,49% sau cu 12,1 mil. lei, iar pentru asigurările de persoane creșterea a fost de 23,78% (4,9 mil. lei).

În rezultat, structura despăgubirilor plătite în semestrul I 2017 s-a modificat esențial – cota-parte a despăgubirilor pentru asi-

Diagrama nr. 15. Prime brute subscrise în ianuarie-iunie 2013-2017

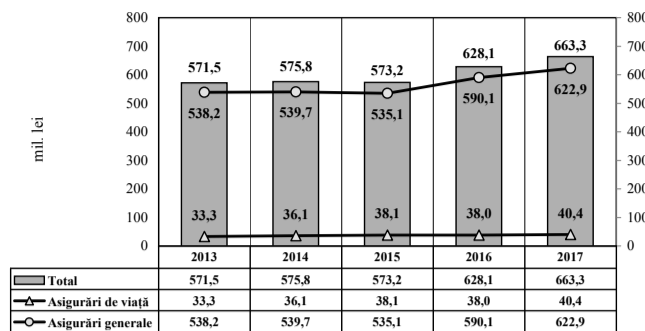


Diagrama nr. 16. Structura primelor brute subscrise în ianuarie-iunie 2016-2017

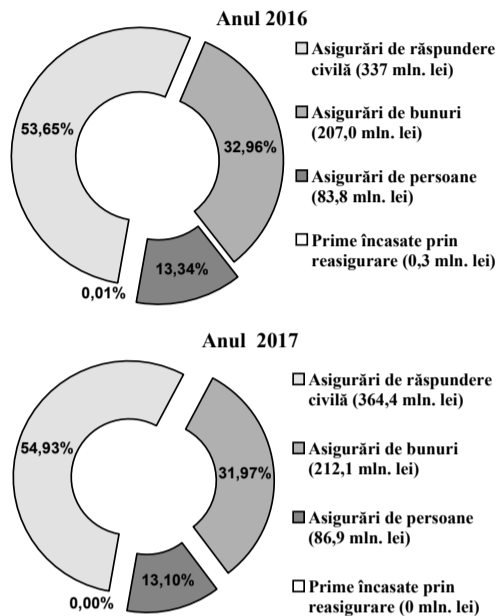


Diagrama nr. 17. Despăgubiri și indemnizații de asigurare brute plătite în ianuarie-iunie 2013-2017

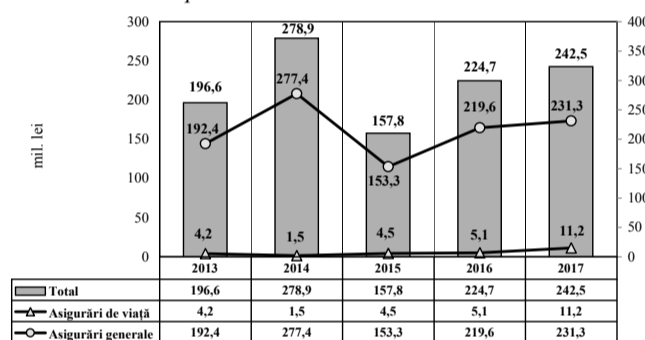
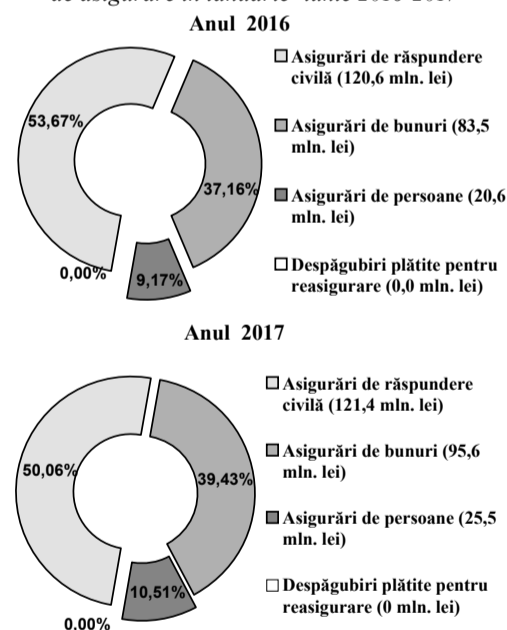


Diagrama nr. 18. Structura despăgubirilor și indemnizațiilor de asigurare în ianuarie-iunie 2016-2017



## 3.3. ACTIVELE NETE ȘI CAPITALUL SOCIAL ALE COMPANIILOR DE ASIGURARE

Activele nete ale companiilor de asigurare la 30.06.2017 au constituit 1356,7 mil. lei. Modificări pozitive față de perioada similară a anului precedent au fost înregistrate la 12 companii, în volum de 77,97 mil. lei. În același timp, indicatorul dat s-a redus la 5 companii cu 27,90 mil. lei. Valoarea totală a capitalului social vărsat la 30.06.2017 de către asigurători a constituit 580,1 mil. lei (Diagrama nr. 19).

Activele nete plătite, raportate la primele brute subscrise pentru asigurările obligatorii, au constituit 37,61%, iar pentru asigurările facultative – 35,62%. Potrivit obiectului asigurării, despăgubirile plătite raportate la primele brute subscrise au reprezentat pentru asigurările de bunuri – 45,07%, pentru asigurările de răspundere civilă – 33,32%, iar pentru asigurările de persoane – 29,34%.

## 3.3. ACTIVELE NETE ȘI CAPITALUL SOCIAL ALE COMPANIILOR DE ASIGURARE

Activele nete ale companiilor de asigurare la 30.06.2017 au constituit 1356,7 mil. lei. Modificări pozitive față de perioada similară a anului precedent au fost înregistrate la 12 companii, în volum de 77,97 mil. lei. În același timp, indicatorul dat s-a redus la 5 companii cu 27,90 mil. lei. Valoarea totală a capitalului social vărsat la 30.06.2017 de către asigurători a constituit 580,1 mil. lei (Diagrama nr. 19). Această majorare fiind influențată de creșterea capitalului unei companii de asigurări, precum și acordarea licenței pentru 2 companii de asigurări.

Diagrama nr. 19. Activele nete și capitalul social al societăților de asigurare la 30 iunie 2013-2017 (mil. lei)

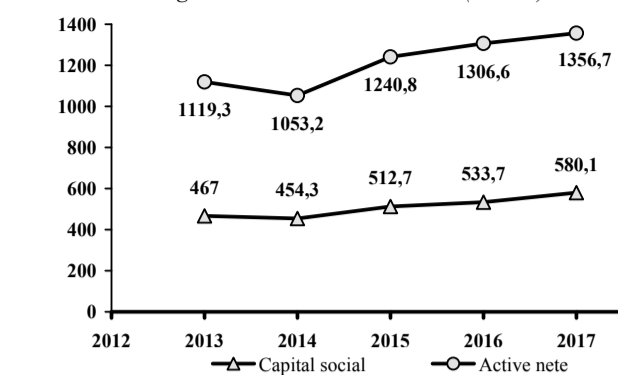


Diagrama nr. 20. Rezerve tehnice, inclusiv rezervele pentru asigurări generale și asigurări de viață la 30 iunie 2013-2017 (mil. lei)

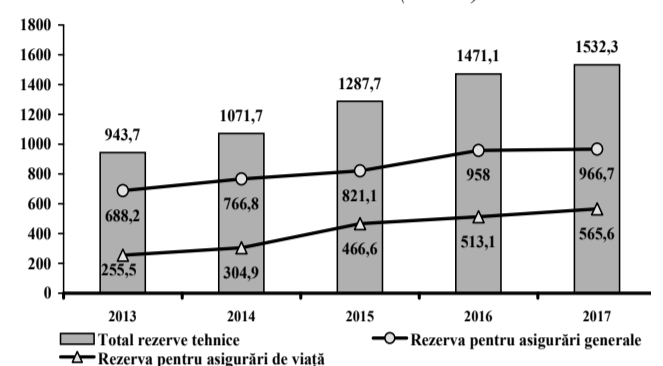
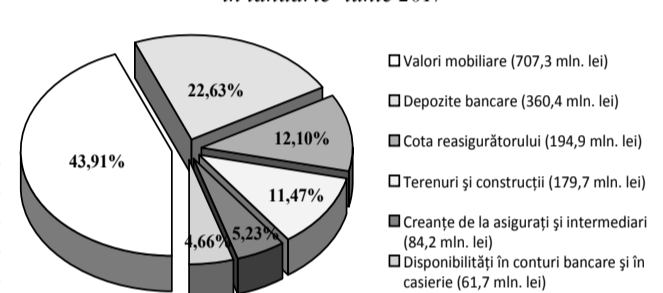


Diagrama nr. 21. Structura activelor care reprezintă rezervele de asigurare și o treime din marja de solvabilitate minimă în ianuarie-iunie 2017



## 3.4. REZERVELE DE ASIGURARE

La finele semestrului I 2017, valoarea totală a rezervelor tehnice pentru contractele de asigurări generale și de viață constituiau 1532,3 mil. lei (Diagrama nr. 20).

Rezervele constituite pentru riscurile asumate prin contractele de asigurări generale sunt:

- rezerva primei necășigate în volum de 522,3 mil. lei (54,03% din valoarea totală a rezervelor aferente asigurărilor generale);
- rezerva de daune declarate, dar nesoluționate în volum de 295,2 mil. lei (30,54% din valoarea totală a rezervelor aferente asigurărilor generale);
- rezerva de daune neavizate și alte rezerve tehnice în volum de 149,2 mil. lei (15,43% din totalul rezervelor aferente asigurărilor generale).

Conform cerințelor stabilite, asigurătorii sunt obligați să plaseze rezervele de asigurare și marja de solvabilitate minimă în valori mobiliare, depozite bancare, disponibilități în conturi bancare curente, disponibilități în casierie, terenuri și construcții, creanțe de la asigurați și intermediari.

Plasarea activelor admise să reprezinte rezervele de asigurare și o treime din marja de solvabilitate minimă ale companiilor de asigurare conform situației din 30.06.2017 este prezentată în Diagrama nr. 21.

## 3.5. REASIGURAREA

Volumul total al primelor cedate în reasigurare, cumulate pentru asigurări generale și de viață, a alcătuit în perioada de referință 134,9 mil. lei. Ponderea primelor cedate în reasigurare, în volumul total de prime brute subscrise, în semestrul I 2017 a constituit 20,34%.

Principalii indicatori ai activității de reasigurare sunt prezentați în Tabelul nr. 7.

Tabelul nr. 7. Principalii indicatori ai primelor cedate în reasigurare în semestrul I 2017, mil. lei

Indicatori	Asigurări generale	Asigurări de viață	Total (generale și de viață)
Prime brute subscrise, mil. lei	622,9	40,4	663,3
Prime cedate în reasigurare, mil. lei	133,4	1,5	134,9
Ponderea primelor cedate în reasigurare în totalul primelor brute subscrise, %	21,42%	3,71%	20,34%

## 3.6. REZULTATELE FINANCIARE ALE COMPANIILOR DE ASIGURARE

Conform rezultatelor financiare, companiile de asigurare au raportat în perioada ianuarie-iunie 2017 un profit net de 34,2 mil. lei. Valoarea cumulată a profitului net înregistrată de către 11 asigurători a constituit 53,4 mil. lei, iar cel mai mare profit a fost obținut de către „MOLDASIG” SA care a constituit 10,6 mil. lei. În același timp, 6 companii de asigurări au înregistrat pierdere financiară în sumă de 19,2 mil. lei.



**IV. ACTIVITATEA ASOCIAȚIILOR DE ECONOMII ȘI ÎMPRUMUT**

**4.1. INDICATORI GENERALI**

Conform situației din 30.06.2017, dețin licență de categoria A și B pentru desfășurarea activității de asociații de economii și împrumut 285 asociații, din care 220 licență de categoria A, 63 licență de categoria B, iar alte 2 asociații dețin licența asociației centrale.

Dinamica indicatorilor de bază ai AEÎ este reflectată în *Tabelul nr. 8*.

Numărul membrilor asociațiilor la data de 30.06.2017 s-a majorat cu 2,5%, comparativ cu perioada similară a anului precedent, de la 128 975 persoane până la 132 238 persoane. Totodată, numărul beneficiarilor de împrumuturi a constituit 41 094 persoane, crescând cu 3,9% față de situația înregistrată la 30.06.2016.

Numărul depunătorilor de economii a constituit 6 586 persoane, majorându-se cu 13,9% față de aceeași perioadă a anului precedent.

În perioada de referință, valoarea medie a unui împrumut ce revine unui membru beneficiar de împrumut a fost de 15,9 mii lei, valoare în creștere cu 2,6 mii lei față de perioada similară a anului 2016. Concomitent, valoarea medie a economiilor atrase sub formă de depuneri ce revine unui membru depunător s-a majorat cu 29,3%, fiind de 53,9 mii lei. Majorarea respectivă se datorează creșterii valorii depunerilor de economii cu 47,0%.

**4.2. PORTOFOLIUL DE ÎMPRUMUTURI ACORDATE**

Valoarea totală a împrumuturilor acordate membrilor asociațiilor la data de 30.06.2017 este de 653,8 mil. lei, fiind în creștere cu 24,6% față de valoarea înregistrată la finele trimestrului II 2016 (*Tabelul nr. 9*).

În structura portofoliului de împrumuturi al asociațiilor, împrumuturile cu scadență de până la un an au înregistrat o pondere de 64,6% din volumul total al împrumuturilor acordate.

Conform situației de la finele trimestrului II 2017, în structura portofoliului de împrumuturi consolidat al asociațiilor, 94,1% revin împrumuturilor pentru care se respectă condițiile contractuale (standarde), situația similară aceeași perioadă a anului 2016 (*Tabelul nr. 9*).

**4.3. ACTIVE**

Conform situației la finele trimestrului II 2017, volumul consolidat al activelor asociațiilor a constituit 766,7 mil. lei, majorându-se cu 25,3% față de aceeași perioadă a anului precedent. Ponderea maximă în totalul activelor revine împrumuturilor acordate, care a constituit 85,3%.

Structura activelor asociațiilor, conform situației la finele trimestrului II 2016 și 2017, este prezentată în *Tabelul nr. 10*.

**V. ACTIVITATEA BIROULUI ISTORIILOR DE CREDIT**

În 2017, prin Hotărârea CNPF nr. 17/9 din 21.04.2017 a fost acordată o licență pentru dreptul de a desfășura activitatea biroului istoriilor de credit Societății cu Răspundere Limitată „INFODEBIT CREDIT REPORT”.

*Astfel, la situația din 30.06.2017, pe piața financiară nebancaară activau 2 birouri a istoriilor de credit care prezintă următorii indicatori:*

Indicatori	TOTAL În perioada de gestiune	Total din momentul formării bazei de date
Numărul contractelor de credit încheiate de sursele formării istoriilor de credit	63 913	722 717
Numărul istoriilor de credit formate	42 155	339 077
Numărul rapoartelor de credit prezentate	Utilizatorilor istoriilor de credit	1 167 065
	Subiecților istoriilor de credit	1963

La situația din 30.06.2017, participanți la schimbul informațional sunt 11 bănci comerciale, 10 organizații de microfinanțare, 3 companii de leasing, o asociație centrală de economii și împrumut și 2 asociații de economii și împrumut.

În semestrul I 2017, birourile istoriilor de credit au prezentat utilizatorilor istoriilor de credit 117,6 mii rapoarte. Aceasta atestă că informația obținută de la biroul istoriilor de credit servește o măsură suplimentară de asigurare împotriva riscurilor de creditare.

Se menține o creștere în dinamică a contractelor de credit încheiate de sursele formării istoriilor de credit, acest indicator fiind mai mare cu circa 10 mii contracte față de semestrul I 2016.

**4.4. CAPITALUL PROPRIU**

Capitalul propriu consolidat al asociațiilor, la data de 30.06.2017, a înregistrat valoarea de 225,8 mil. lei, fiind în creștere cu 34,1 mil. lei sau 17,8% față de perioada similară a anului 2016. În trimestrul II 2017 asociațiile au înregistrat profit net în mărime de 19,8 mil. lei.

Profitul nerepartizat al anilor precedenți constituie 190,9 mil. lei, fiind în creștere cu 29,0 mil. lei față de anul 2016.

Structura capitalului propriu al asociațiilor de economii și împrumut la situația din 30.06.2017 este prezentată în *Tabelul nr. 11*.

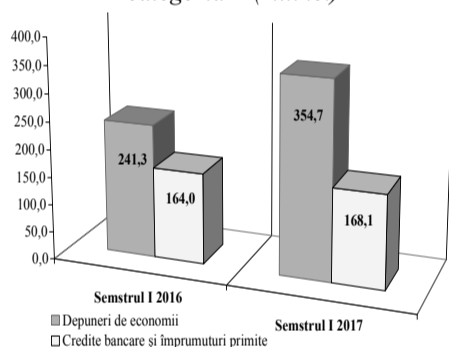
**4.5. DEPUNERI DE ECONOMII**

La data de 30.06.2017, valoarea consolidată a depunerilor de economii atrase de asociațiile ce dețin licența de categoria B de la membri a constituit 354,7 mil. lei, majorându-se cu 47,0% comparativ cu valoarea acestui indicator înregistrată la aceeași dată a anului 2016 (*Tabelul nr. 12*).

Din totalul depunerilor de economii, ponderea maximă revine depunerilor de economii cu termenul de scadență cuprins între trei luni și un an, care constituie 61,3%, în timp ce 22,2% reprezintă depunerile de economii ce au termenul de scadență de la 1 an până la 3 ani.

Volumul depunerilor de economii comparativ cu cel al creditelor bancare și al împrumuturilor primite este reflectat în *Diagrama nr. 22*.

**Diagrama nr. 22. Depuneri de economii și credite bancare și împrumuturi primite de asociațiile cu licența de categoria B (mil. lei)**



**4.6. REZULTATELE FINANCIARE**

La finele trimestrului II 2017 asociațiile au înregistrat profit net în volum de 19,8 mil. lei, indicator ce a înregistrat o majorare de 5,2 mil. lei sau 35,6%, comparativ cu perioada similară a anului precedent. Venitul total a crescut ca urmare a majorării tuturor tipurilor de venituri.

La capitolul cheltuieli s-a înregistrat o majorare cu 13,0% determinată de creșterea cheltuielilor privind dobânzile aferente depunerilor cu 27,1%.

Rezultatele financiare ale AEÎ sunt reflectate în *Tabelul nr. 13*.

**Tabelul nr. 8. Indicatorii generali privind activitatea asociațiilor de economii și împrumut**

Indicatori	30.06.2016	30.06.2017	2017 față de 2016 (%)
Numărul membrilor AEÎ (persoane)	128 975	132 238	102,5
Numărul beneficiarilor de împrumuturi (persoane)	39 545	41 094	103,9
Numărul depunătorilor de economii (persoane)	5 784	6 586	113,9
Capital propriu (mil. lei)	191,7	225,8	117,8
Împrumuturi acordate (mil. lei)	524,8	653,8	124,6
Depuneri de economii (mil. lei)	241,3	354,7	147,0
Credite bancare și împrumuturi primite (mil. lei)	164,0	168,1	102,5

**Tabelul nr. 9. Structura portofoliului de împrumuturi acordate de către asociațiile de economii și împrumut (mil. lei)**

Categorii	Împrumuturi acordate		2017 față de 2016 (%)
	30.06.2016	30.06.2017	
Standard	496,9	615,3	123,8
Supravegheat	14,9	18,3	122,8
Substandard	5,2	7,04	135,4
Dubios	3,8	5,5	144,7
Compromis	4,0	7,7	192,5
Total	524,8	653,8	124,6

**Tabelul nr. 10. Structura activelor asociațiilor de economii și împrumut (mil. lei)**

Active	30.06.2016	30.06.2017	Modificare absolută
Titluri de valoare	5,3	5,1	-0,2
Depozite bancare	22,8	18,9	-3,9
Împrumuturi acordate	524,8	653,8	+129,0
Provizioane pentru împrumuturi	-14,9	-21,9	+7
Active materiale și nemateriale pe termen lung	10,5	13,6	+3,1
Mijloace bănești în numerar	13,4	19,2	+5,8
Conturi curente	6,3	5,9	-0,4
Creanțe aferente dobânzilor	9,1	11,9	+2,8
Provizioane pentru dobânzi	-1,5	-2,4	+0,9
Alte active	36,4	62,6	+26,2
TOTAL	612,2	766,7	+154,5

**Tabelul nr. 11. Structura capitalului propriu al asociațiilor de economii și împrumut (mil. lei)**

Capitalul Propriu	30.06.2016	30.06.2017	Modificare absolută
Cotele membrilor	14,4	14,9	+0,5
Profitul nerepartizat (pierderea neacoperită) al anilor precedenți	161,9	190,9	+29
Profitul net (pierderea netă) al anului de gestiune	14,6	19,8	+5,2
Alte rezerve	0,5	0,2	-0,3
Corectarea rezultatelor anilor precedenți	0,2	-0,1	-0,1
Diferențe din reevaluarea activelor pe termen lung	0,1	0,1	0
TOTAL	191,7	225,8	+34,1

**Tabelul nr. 12. Structura depunerilor de economii după termenul de scadență (mil. lei)**

Termenul de scadență	30.06.2016	30.06.2017	2017 față de 2016 (%)	Ponderea (%)	
				30.06.2016	30.06.2017
Până la 1 lună	8,6	14,7	170,9	3,6	4,1
De la 1 lună până la 3 luni	18,2	33,9	186,3	7,5	9,6
De la 3 luni până la 1 an	141,9	217,3	153,1	58,8	61,3
De la 1 an până la 3 ani	63,9	78,7	123,2	26,5	22,2
De la 3 ani până la 5 ani	8,6	10	116,3	3,6	2,8
Peste 5 ani	0,1	0,1	100	-	-
Total	241,3	354,7	147,0	100,0	100,0

**Tabelul nr. 13. Rezultatele financiare ale asociațiilor de economii și împrumut (mil. lei)**

Indicatori	30.06.2016	30.06.2017	2017 față de 2016 (%)
Venituri din dobânzile aferente împrumuturilor acordate	59,8	69,9	116,9
Alte venituri din dobânzi	2,3	2,4	104,3
Rezultatul net din constituirea și anularea provizioanelor	-6,7	-8,1	120,9
Alte venituri operaționale	19,6	23,7	120,9
Rezultatul din activitatea de investiții (profit)	1,1	1,4	127,3
Rezultatul din activitatea financiară (profit)	0	0,06	-
Rezultatul excepțional profit (pierdere)	0	0	-
Venit total	76,1	89,4	117,3
Cheltuieli privind dobânzile aferente depunerilor	17,0	21,6	127,1
Cheltuieli aferente altor dobânzi	9,7	8,1	83,5
Cheltuieli generale și administrative	32,2	38,1	118,3
Alte cheltuieli operaționale	2,6	1,7	65,4
Cheltuieli totale	61,5	69,5	113,0
Profit net	14,6	19,8	135,6

*Notă: informația detaliată privind activitatea participanților la piața financiară nebancaară este plasată pe pagina oficială a CNPF: www.cnpf.md*

**Comisia Națională a Pieței Financiare:**

MD2012, mun. Chișinău, bd. Ștefan cel Mare, 77, tel.: (37 322) 859401

Direcția generală dezvoltare instituțională și relații externe: tel.: (37 322) 859430

## Tranzacții cu valori mobiliare ale emitenților din Republica Moldova, pe piața reglementată sau MTF (Perioada 30 octombrie - 3 noiembrie 2017)

Data tranzacției, ora	codul ISIN	Denumirea emitentului	Preț (lei)	Numărul de acțiuni (unități)	Volumul total al tranzacțiilor (lei)	Tipul tranzacției	Emisia	Ponderea VM tranzacționate în total emisie (%)	Valoarea nominală, lei
<b>Piața reglementată</b>									
31.10.17 13:01	MD14AGIB1008	BC "MOLDOVA-AGROINDBANK" SA	1300,00	100	130000,00	Vinzare Cumparare	1037634	0,01	200,00
<b>Total</b>				<b>100</b>	<b>130000,00</b>				
<b>Sistemul multilateral de tranzacționare (MTF)</b>									
30.10.17 12:44	MD14GEST1002	SA "GEST-CAPITAL"	1,35	38000	51300,00	LICITATIE CU STRIGARE PACHE	2866000	1,33	1,00
<b>Total</b>				<b>38000</b>	<b>51300,00</b>				

## Statistica tranzacțiilor înregistrate pe piața reglementată în perioada 30.09.2017 - 04.10.2017

Data tranzacției	codul ISIN	Denumirea emitentului	valori mobiliare, un.	Prețul, lei	Volum, lei	Valoarea nominală, lei	Emisia	% din emisie	Tipul tranzacției
02.10.2017	MD14AGIB1008	BC "MOLDOVA-AGROINDBANK" SA	100	1150,00	115000,00	200	1037634	0,01	Cumparare vinzare
04.10.2017	MD14BACA1000	SA "ANGROBACANIE"	450	8,00	3600,00	15	444520	0,10	Cumparare vinzare
04.10.2017	MD14BACA1000	SA "ANGROBACANIE"	19550	8,00	156400,00	15	444520	4,40	Cumparare vinzare

## Poziții deschise pe piața reglementată și MTF la data de 8.11.2017

Cod ISIN	Denumirea emitentului	Cereri pentru cumpărare, un.	Prețul pentru unitate, lei	Oferte pentru vânzare, un.
<b>Piața reglementată</b>				
MD14AGIB100	BC "MOLDOVA-AGROINDBANK" SA	0,00	1064,02	36605,00
MD14AGIB100	BC "MOLDOVA-AGROINDBANK" SA	0,00	1054,71	389760,00
MD14OTIS100	Compania Internationala de Asigurari "ASITO" SA	0,00	11,09	386669,00
MD14MOSI100	SA "MOLDASIG"	0,00	239,16	390245,00
MD14MOSI100	SA "MOLDASIG"	0,00	239,16	59855,00
MD14MOSI100	SA "MOLDASIG"	0,00	425,17	29900,00
MD14AING100	C.A. "ALLIANCE INSURACE GROUP" S.A	0,00	1,46	18764420,00
MD14ASPA100	SA "ASPA"	0,00	37,65	97498,00
MD14MAGI100	SA "MAGISTRALA"	0,00	8,85	43689,00
MD14AING100	C.A. "ALLIANCE INSURACE GROUP" S.A	0,00	4,47	232485,00
MD14BFCM10	SA "BANCA DE FINANTE SI COMERT"	0,00	215,00	2635,00
MD14BFCM10	SA "BANCA DE FINANTE SI COMERT"	0,00	215,00	2635,00
MD14BFCM10	SA "BANCA DE FINANTE SI COMERT"	0,00	215,00	2635,00
MD14AGIB100	BC "MOLDOVA-AGROINDBANK" SA	0,00	1475,00	68,00
MD14AGIB100	BC "MOLDOVA-AGROINDBANK" SA	56,00	1200,00	0,00
MD14ENER100	BC "ENERGBANK" SA	0,00	1000,00	1,00
MD14EURB100	BC "EUROCREDITBANK"	0,00	10,00	20,00
MD14MBIS100	BC "MOBIASBANCA-Groupe Societe Generale" SA	494,00	90,00	0,00
MD14MICB100	BC "MOLDINDCONBANK" SA	0,00	72,00	3,00
MD14MICB100	BC "MOLDINDCONBANK" SA	0,00	92,00	275,00
MD14MICB100	BC "MOLDINDCONBANK" SA	500,00	50,00	0,00
MD14VCTB100	BC "VICTORIABANK" S.A.	0,00	42,00	8000,00
<b>Sistemul multilateral de tranzacționare (MTF)</b>				
MD14VING100	SA "CEPROSERVING"	0,00	159,70	347637,00
MD14NELI1003	SA "FABRICA DE CONFECTII "IONEL"	0,00	5,00	2635,00
MD14TIRP100	SA IM "TIREX PETROL"	0,00	20,00	50,00

## Investițiile străine în zonele economice libere ar putea atinge cifra de 250 milioane de dolari SUA, în următorii doi ani

Ministerul Economiei și Infrastructurii se așteaptă la investiții de 250 milioane de dolari SUA în zonele economice libere din Republica Moldova, a declarat vicepremierul Octavian Calmîc, în cadrul unui interviu în exclusivitate pentru MOLDPRES.

"Cel mai atractiv instrument pentru investitori sunt zonele economice libere (ZEL). În Republica Moldova există șapte ZEL-uri, cea mai dezvoltată și ramificată fiind cea de la Bălți", a menționat ministrul. Oficialul a adăugat că Zona Economică Liberă de la Bălți are reprezentare geografică pe întreg teritoriul țării, inclusiv la Cahul, Căușeni, Strășeni și Orhei. În 2017 în această zonă au fost deschise trei platforme industriale noi, unde sunt încadrate circa 11 mii de persoane.

Octavian Calmîc a făcut referire în context la fabrica de producere a cablajelor pentru sectorul automotive, deschisă recent la Orhei, care până la sfârșitul anului trebuie să ajungă la un număr de angajați de 3 000 de persoane.

"Planificăm să atragem în această zonă în următorii doi ani investiții străine directe de până la 150 milioane de dolari. Preponderent, în aceste zone sunt companii mari, cu renume, cei care au tradiții în a introduce anumite elemente de cultură industrială, lucru care foarte mult lipsește în societatea noastră", a afirmat vicepremierul Calmîc. El a adăugat că se încearcă astfel să fie crescută o nouă clasă de muncitori.

"Recent Ministerul Economiei și Infrastructurii a lansat un program de subvenționare a locurilor de muncă. Guvernul este gata să investească 40 mii de lei pentru fiecare loc de muncă creat

de întreprinderile din ZEL-uri sau întreprinderile autohtone. Sunt doar trei criterii care trebuie să fie respectate, întreprinderea să creeze mai mult de 100 locuri de muncă, salariul să fie de cel puțin 75 la sută din salariul mediu pe economia națională, care în prezent este de 5600 de lei, și să nu aibă datorii la stat", a subliniat vicepremierul Calmîc.

În alt context, oficialul a declarat că Republica Moldova dispune de mijloacele necesare pentru reabilitarea drumurilor naționale, însă "acordurile semnate în 2014 și 2015 cu companiile străine nu au fost respectate și toate contractele sunt compromise". Se discută cu aceste companii "pentru a duce la bun sfârșit contractele". "Noi avem în prezent resurse financiare, în jur de 300 milioane de euro, pentru drumurile naționale, finanțate de Banca Europeană pentru Reconstrucție și Dezvoltare și Banca Europeană de Investiții. Alte 80 milioane de dolari sunt acordate de Banca Mondială pentru reabilitarea drumurilor regionale", a mai spus Calmîc. Ministrul Economiei și Infrastructurii a precizat că se insistă ca bugetul per total pentru reabilitarea drumurilor să atingă 5 miliarde de lei, de trei ori mai mult decât bugetul pentru anul 2017.

## Republica Moldova și-a menținut poziția înaltă în clasamentul Băncii Mondiale privind mediul de afaceri

Republica Moldova și-a menținut locul 44 din 190 de țări, incluse în clasamentul Grupului Băncii Mondiale privind mediul de afaceri, cu un punctaj de 73 dintr-o sută, cu 0.20 peste nivelul din anul trecut, informează MOLDPRES cu referire la raportul "Doing Business 2018" lansat pe 31 octombrie.

Potrivit rapoartelor anterioare, Republica Moldova a urcat de pe locul 82 în anul 2013 pe 63 în 2014 și, respectiv, 52 în anul 2015, după care a urmat o ascensiune cu opt poziții în anul tre-

cut. Ridicarea calității serviciilor oferite de ghișeu unic, reducerea procedurilor la înregistrarea afacerilor, eliminarea cerințelor de înregistrare la fondul social și alte schimbări, au condus la îmbunătățirea mediului de afaceri, constată autorii raportului Băncii Mondiale.

În clasamentul Băncii Mondiale, Republica Moldova se situează imediat după Muntenegru și Serbia și devansează țări ca România, Italia, Armenia. Dintre țările ex-sovietice cea mai bună poziție a ocupat-o Georgia (locul 9), urmată de Estonia (12), Lituania (16), Letonia (19), Federația Rusă (35), Kazahstan (36), Belarus (38) care, de asemenea, au urcat câteva locuri în clasamentul din acest an. România este plasată pe locul 45, iar Ucraina ocupă poziția 76.

Cea mai bună poziție (20) Republica Moldova o ocupă la capitolul "înregistrarea proprietății" și, respectiv, locul 23 în ceea ce privește inițierea afacerilor. Raportul Băncii Mondiale plasează Moldova pe locul 32 la capitolul "plata taxelor" și 33 la "protecția investitorilor minoritari". Cea mai proastă notă continuăm să o avem la capitolul "eliberarea permiselor de construcție", unde ne clasăm pe poziția 165.

Raportul anual "Doing Business" al Grupului Băncii Mondiale analizează reglementările aplicate afacerilor într-o economie, inclusiv privind lansarea afacerii, obținerea unui credit, comerțul transfrontalier, plata impozitelor, precum și insolabilitate. Clasamentul agregat al mediului de afaceri se bazează pe scorurile pentru 11 domenii și include 190 de țări.

Cel mai atractiv stat pentru a face afaceri, potrivit raportului Doing Business rămâne al doilea an consecutiv Noua Zeelandă, după care urmează Singapore. Cea de a treia țară cu cel mai potrivit climat pentru afaceri este Danemarca. În clasament urmează țări precum Coreea de Sud, Hong Kong, Statele Unite ale Americii, Suedia, Marea Britanie, Norvegia, Georgia și Suedia. Din top 10 au decăzut în acest an Macedonia și Taiwan.



**C.F. „Colaborare” S.A. în proces de lichidare,**

comunică că, în baza pct. 25 din Regulamentul privind vânzarea acțiunilor societăților pe acțiuni în condițiile art. II din Legea nr. 163-XVI din 13.07.2007 și a cotelor de participare ale societăților cu răspundere limitată din portofoliile fondurilor de investiții supuse lichidării, aprobat prin Hotărârea CNVM nr. 31/2 din 02.08.2002, în baza Hotărârii Comisiei Naționale a Pieței Financiare nr. 40/7 din 08.09.2017 se propune spre vânzare publicului larg partea socială deținută în Î.C.S. „Maureza” S.R.L.

**PARTEA SOCIALĂ CARE SE PROPUNE SPRE VÂNZARE PERSOANELOR TERȚE:**

Denumirea societății	Adresa	Capitalul social, lei	Cota (%) în capitalul social	Prețul de vânzare a părții sociale (lei)	Deținătorul nominal
Î.C.S. „Maureza” S.R.L.	mun. Chișinău, str. Ghiocelor, 1	1515048	66,63	2079	C.F. „Colaborare” S.A.

Data petrecerii licitației: 05.12.2017, orele 11.00 (mun. Chișinău, bd. Ștefan cel Mare, 77 (incinta Comisiei Naționale a Pieței Financiare));

Doritorii de a procura partea socială respectivă vor prezenta administratorului din oficiu (vor înregistra la Comisia Națională a Pieței Financiare) pînă la 04.12.2017 orele 17.00:

- cererea de participare la licitație;
- actul care confirmă identitatea persoanei date;
- actul care confirmă depunerea accontului în contul bancar (mărimea accontului va constitui 10% din prețul părții sociale licitate).

C.F. „Colaborare” S.A.: mun. Chișinău, bd. Ștefan cel Mare, 77, bir. 40, tel 022859524, rechizite bancare: B.C. „COMERȚBANK” S.A., codul băncii CMTBMD2X, IBAN MD80CM000222434982000121, codul fiscal 1002600041088.

**Casa de Comerț „GEMENI” SA**

anunță că în conformitate cu Hotărârea Consiliului Societății al Casei de Comerț „GEMENI” SA din 04.11.2017, Societatea va plăti dividendele intermediare începând cu data de 08.11.2017.

Dividendele vor fi plătite pentru perioada 01.07.2017-30.09.2017.

Pentru informații suplimentare ne contactați la adresa: mun. Chișinău, bd. Ștefan cel Mare și Sfânt nr. 136, et. 5, of. 6.

Relații la telefon: 022/21-20-44. Organul executiv al CC „GEMENI” S.A.

**„Banca de Economii” S.A. în proces de lichidare**

va organiza pe data de 30 noiembrie 2017, ora 11:00, la adresa: mun. Chișinău, str. Columna 115, sala de ședințe, licitația „cu stigare”, privind comercializarea cotei părți deținută de Bancă în capitalul social al companiei de procrsare a plăților cu carduri „Moldmediacard SRL”, în mărime de 13,06% din capitalul social, prețul inițial de expunere a cotei constituie 2,840,497.00 lei.

**PENTRU A PARTICIPA LA LICITAȚIE PARTICIPANȚII SUNT OBLIGAȚI:**

- Să achite la contul Bancii de Economii S.A. în proces de lichidare (c/f1003600002549), MD24NB00000000035260601, BIC NB-MDMD2X, separat: accontul în mărime de 10% din valoarea de expunere a lotului pentru care se va solicita participarea la licitație și separat-50 lei taxa de participare (se indică denumirea lotului licitat și data petrecerii licitației);

- NOTĂ: Este necesar, ca la efectuarea plăților să fie distinct și amplu comunicată informația despre plătitorul de mijloace bănești.
- Să prezinte cu o zi înainte de licitație, la adresa mun. Chișinău, str. Columna 115, anticamera:

- cererea de participare la licitație (care se întocmește la bancă conform modelului);
- documentul de plată care confirmă depunerea accontului/acconturilor și taxei de participare la licitație, la conturile sus-indicate;
- copiile actelor care certifică identitatea (buletinul de identitate; certificatul de înregistrare și extrasul din Registrul de stat al persoanelor juridice; actul de identitate al reprezentantului);
- documentele care confirmă împuternicirile reprezentantului de a participa la licitație din numele și pe contul persoanei fizice/juridice, de a licita pentru lotul expus la licitație, de a semna procesele-verbale ale licitației, contractele de vânzare-cumpărare, actele de predare-primire, și anume: procura autentificată notarial; hotărârea organului de decizie a persoanei juridice, autentificată notarial, privind participarea companiei la licitația respectivă, cu indicarea persoanei ce o va reprezenta, datele de identificare și împuternicirile acesteia.

- Informații suplimentare, despre comercializare pot fi obținute la tel.: 022-218-026;022-218-027 sau pe site-ul Băncii www.bem.md;

**SA „Romanita”**

va informeaza ca la data 27.10.2017 a avut loc sedinta consiliului societatii si

**S-AU APROBAT**

**URMATOARELE HOTARIRI:**

- Aprobarea listei subscriilor la emisia suplimentara de actiuni;
  - Aprobarea dării de seama a emisiei suplimentare de actiuni;
  - S-a aprobat modificarile si complectari la statutul societatii;
- Au votat: pro – unanim

Consiliul societatii.

**În Moldova a fost lansat al VII-lea proiect al Fondului internațional de dezvoltare agricolă (IFAD) cu un buget de \$23,7 mln**

Viceministrul agriculturii, dezvoltării regionale și mediului lurie Ușurelu a declarat luni, la o conferință de presă că proiectul are drept scop susținerea dezvoltării agriculturii. Bugetul total al proiectului IFAD VII va fi de \$23,7 mln, dintre care \$18,2 mln – creditul pentru 25 de ani, cu cinci ani vacanță la plăți, cu o dobândă de 1,25% anual, comisionul pentru deservire va fi de 0,75%.

Alte \$5,5 mln vor fi oferite sub formă de grant: \$5 mln pentru dezvoltarea durabilității a sistemelor de producere ale gospodăriilor mici de fermieri față de schimbările climatice și \$0,5 mln – pentru achitarea asistenței tehnice. Ușurelu a spus că proiectul va fi cofinanțat de guvern (\$2,9 mln), fermieri și autoritățile locale. Astfel, bugetul proiectului va fi de aproximativ \$39 mln. Contribuția fermierilor trebuie să fie de cel puțin 15% din bugetul total al proiectului, iar 50% din contribuția fermierilor poate fi acoperită de autoritățile locale, ceea ce este permis în premieră în cadrul proiectelor IFAD. Bani vor fi oferite pentru îmbunătățirea accesului la finanțare pentru dezvoltarea durabilă a afacerilor, creșterea durabilității în raport cu schimbările climatice în agricultură, facilitarea accesului la irigație, creșterea productivității terenurilor agricole și dezvoltarea afacerilor, în special a celor orientate spre produse cu valoare adăugată.

Lurie Ușurelu a comunicat că granturile vor fi oferite grupurilor de producători agricoli. Mărimea grantului este de până la \$200 mii pentru 1 proiect. Anual vor fi finanțate 6-8 proiecte investiționale (IFAD VII va fi implementat în decurs de 6 ani). În cadrul IFAD VII urmează să fie construite 24 de sisteme de irigație pentru 75 de producători agricoli, 4-5 rezervoare de apă, 12 segmente de drum pentru facilitarea accesului fermierilor la zonele de producere, ceea ce va aduce beneficii pentru 50 de întreprinderi, peste 1200 de familii din 12 sate.

**Volumul total al transferurilor bancare de bani din străinătate a crescut**

Volumul total al transferurilor bancare de bani din străinătate în favoarea persoanelor fizice din Moldova a fost în trimestrul III de \$320,52 mln (exprimat în dolari), în creștere cu 9,1% față de trimestrul III din 2016.

Potrivit Băncii Naționale a Moldovei, 85,3% din volumul total al transferurilor de bani au fost efectuate prin sisteme de transfer de bani (în dolari SUA, euro și ruble rusești), fără deschiderea conturilor, iar restul – prin virament pe conturi bancare (în diferite valute).

Ținând cont de tendința de devalorizare a euro față de dolarul SUA cu 1,6 puncte procentuale (calculule sunt luate conform cursurilor oficiale zilnice ale BNM), creșterea reală a volumului total al transferurilor a fost de 7,5%. Acest fapt este determinat de reducerea transferurilor în ruble cu 16,1%, dar și de majorarea transferurilor în euro și dolari cu 20,3% și, respectiv, 6,1%. Astfel, în trimestrul III din 2017 structura valutară a transferurilor a fost următoarea: dolari SUA – \$154,11 mln, euro – \$135,99 mln, ruble rusești – \$27,13 mln, alte valute – \$3,29 mln.

Analiza geografiei de proveniență a transferurilor persoanelor fizice arată că ponderea transferurilor de bani din CSI a fost de 36,5%, în scădere cu 3,2 p.p. comparativ cu trimestrul III din 2016. Cota transferurilor din UE a fost de 34,5%, în creștere cu 4,1 p.p. față de trimestrul III din 2016. Respectiv, transferurile din alte țări au fost în trimestrul III din 2017 și 2016, cu excepția țărilor CSI și UE, de 29% și 29,9%. Cota transferurilor din Israel, SUA și Turcia a fost în trimestrul III din 2017 și 2016 de 85,2% și 82,3% din volumul total provenit din alte state. Cea mai mare pondere în volumul total al transferurilor de bani în favoarea persoanelor fizice din țările CSI revine Rusiei – 96,2%. Cotele altor țări din CSI au fost următoarele: Ucraina – 1,2%, Kazahstan – 0,9%, Belarus – 0,5%, Azerbaidjan – 0,4%, Uzbekistan – 0,3%, alte țări din CSI – 0,5%. Dintre țările UE, cele mai multe transferuri au provenit din Italia – 34,2%. Urmează Marea Britanie (14,3%), Germania (14,3%), Franța (8,1%), Spania (3,3%), Polonia (3,3%), Irlanda (2,8%), Cehia (2,6%), Portugalia (2,5%), România (2,4%), Belgia (1,9%), Cipru (1,7%), Grecia (1,2%).

**S.A. „Cartea din Strășeni”**

informează, că în data de 02.11.2017 a avut loc adunarea generală extraordinară a acționarilor pe adresa str. Ștefan cel Mare, nr. 3, s. Lozova, r-I Strășeni. La Adunare au participat acționari care reprezentau 30109 de acțiuni, ceea ce constituie 94,63% din numărul total al acțiunilor cu drept de vot.

La Adunare s-a aprobat majorarea capitalului social al S.A. „Cartea din Strășeni” cu 94500 lei, prin plasarea a 18900 de acțiuni ordinare nominative de clasa I ale emisiunii suplimentare închise, acțiunile din emisiunea suplimentară vor fi achitate cu mijloace bănești sau prin convertirea datorii Societății față de acționari (creditori), prețul de plasare al unei acțiuni este de 5 lei și este egal cu valoarea nominală a unei acțiuni, data inițierii plasamentului – 03.11.2017, data finalizării plasamentului – 24.11.2017.

Organul executiv al S.A. „Cartea din Strășeni”

**BC „Moldova-Agroindbank” SA**

**anunță licitația privind achiziția serviciilor tipografice**

Data limită de depunere a documentelor de calificare și a ofertei este 16 noiembrie 2017, inclusiv orele 17:00.

Pentru informații suplimentare referitor la achiziția sus-menționată, participanții potențiali urmează să contacteze organizatorul concursului la telefonul 022 444 078, sau să acceseze pagina web a băncii www.maib.md, categoria „Achiziții”

Adresa organizatorului: mun. Chișinău, str. Miron Costin, nr. 9, bir. 506.

**Stimați membri ai Asociației de Economii și Împrumut „MICROFIN”**

În baza hotărârii Consiliului AEI „Microfin” din 03 noiembrie 2017 (proces-verbal nr. 13/C/2017), Vă invităm la Adunarea Generală repetată a membrilor Asociației, care va avea loc la data de 28 noiembrie 2017, pe adresa mun. Chișinău, str. 31 August 1989 nr. 98. În incinta localului Uniunii Scriitorilor, sala de ședințe, la etajul 1. Începutul adunării – ora 17.00.

**ORDINEA DE ZI:**

- Raportul anual al Consiliului privind activitatea sa și activitatea Asociației în anul 2016, inclusiv informația privind executarea bugetului.
- Raportul Directorului executiv, însoțit de raportul financiar al Asociației pentru anul 2016.
- Raportul anual al Comisiei de Cenzori.

**Внимание акционеров S.A. „Invenție-MDV”**

Объявляется созыв внеочередного общего собрания акционеров S.A. „Invenție-MDV”. Собрание состоится в очной форме 24 ноября 2017 года по адресу: г. Кишинев, ул. Андрей Дога 2/1, код калитки 38, второй подъезд, код домофона 77,10-й этаж. Начало собрания в 11 часов 15 мин. Регистрация участников: с 11-00 до 11-15.

**ПОВЕСТКА ДНЯ СОБРАНИЯ:**

- Внесение изменений в Устав АО „Invenție-MDV” SA.
- Утверждение Устава S.A. „Invenție-MDV” в новой редакции.

Список акционеров, имеющих право на участие в собрании, составлен на дату 02.11.2017.

С материалами повестки дня собрания можно ознакомиться начиная с 13 ноября 2017 г. в рабочие дни с 12-00 до 15-00 по адресу: г. Кишинев, ул. Андрей Дога 2/1, код калитки 38, второй подъезд, код домофона 77,10-й этаж.

Для регистрации акционеры должны предоставить удостоверение личности, а представители также и доверенности, составленные в соответствии с законодательством.

S.A. „Invenție-MDV”.

**К сведению акционеров АО «Друмурь-Комрат»**

27 октября 2017 года состоялось внеочередное общее собрание акционеров АО «Друмурь-Комрат». Кворум составил 99,21% от количества голосующих акций общества. На внеочередном общем собрании акционеров АО «Друмурь-Комрат»

**БЫЛИ ПРИНЯТЫ**

**СЛЕДУЮЩИЕ РЕШЕНИЯ:**

- Избраны члены Совета общества;
- Утвердили размер оплаты труда членам ревизионной комиссии;
- Заверены подписи секретаря и председателя Собрания членами ревизионной комиссии.

Решения общего собрания акционеров АО «Друмурь-Комрат» утверждены большинством голосов с соответствием с действующим законодательством.

**Решения  
Национальной комиссии  
по финансовому рынку**

2

**Компания Energocom  
назначена центральным  
поставщиком  
электроэнергии**

3

**Полугодовой  
бюллетень НКФР –  
I полугодие 2017 года**

4


## Европейский комиссар по торговле считает, что DCFTA является эффективным инструментом для развития молдавского экспорта

Соглашение об углубленной и всеобъемлющей зоне свободной торговли РМ-ЕС (DCFTA) остается эффективным инструментом развития экспорта молдавских товаров в Евросоюз, а также улучшения делового и инвестиционного климата в республике. Такое мнение высказала европейский комиссар по торговле Сесилия Мальмстрем.

Как передает «ИНФОТАГ» она сообщила во вторник на пресс-конференции после встречи с премьер-министром Павлом Филипом, что «три года реализации положений DCFTA позволили существенно укрепить экономические связи между РМ и ЕС, который стал основным торговым партнером республики». На долю Евросоюза приходится 2/3 всего объема молдавского экспорта, и данный показатель показывает постоянную тенденцию к увеличению.

«Молдавские производители получили доступ к одному из крупнейших мировых рынков с четкими правилами ведения бизнеса, низким уровнем бюрократии, высокими принципами честной конкуренции, выгодными возможностями для товаропроизводителей и поставщиков услуг», – сказала еврокомиссар.

По ее словам, благодаря этому многие молдавские экономические агенты уже ощутили преимущества работы с Евросоюзом, например производители соков и консервированных овощей и фруктов, доля экспорта которых увеличилась на 25%. После подписания DCFTA увеличился практически вдвое и экспорт вина (+96%).



«Евросоюз готов и дальше поддерживать Молдову на пути реализации DCFTA. Мы обсудили с премьером Павлом Филипом такие важные вопросы, как реформа таможенной службы, повышение безопасности пищевой продукции, прозрачности деловой среды, а также улучшение инвестиционного климата. Связи РМ – ЕС постоянно укрепляются, и эта тенденция будет сохраняться в будущем», – отметила Мальмстрем.

Отвечая на вопрос о сроках предоставления макрофинансовой помощи со стороны ЕС, она сказала, что «получение транша непосредственно связано с выполнением Молдовой некоторых условий, в частности условий МВФ».

«Насколько мне известно, переговоры правительства с представителями фонда проходят успешно. Также транш связан с выполнением рекомендаций Венецианской комиссии по поводу перехода на смешанную систему выборов. Выражаем надежду, что условия будут выполнены, и Молдова своевременно получит первую часть помощи», – сообщила еврокомиссар.

Премьер назвал ее визит в Кишинев новым этапом в развитии торговых отношений между РМ и ЕС.

«Предполагается дальнейшее развитие совместных проектов, особенно в области сельского хозяйства и развития инвестиционного климата. Правительство уже отправило официальное об-

ращение к европейским партнерам о повышении квот на экспорт косточковых и зерновых, так как в данных областях у молдавских производителей большой и пока неиспользованный потенциал», – сообщил он.

По его словам, «также важным предметом дискуссий стало увеличение товарооборота приднестровского региона с ЕС».

«Здесь также достигнуты значительные успехи, и показатели левого берега по вывозу товаров в Евросоюз уже приближаются к показателям правого. Преимущество DCFTA и широкий доступ на рынки ЕС создают уникальные возможности для экономического развития Молдовы», – уверен Филип.



Курс валют  
на 8.11.2017 г.

Валюта	Ставка	Курс
USD	1	17.3182
EUR	1	20.1489
UAH	1	0.6452
RON	1	4.3825
RUB	1	0.3000

**CAPITAL Market**

**ВНИМАНИЮ  
АКЦИОНЕРНЫХ  
ОБЩЕСТВ!**

Объявления и годовые отчеты эмитентов принимаются по адресу:

ziarulcm@gmail.com  
тел.: 022 22-12-87;  
факс: 022 22-05-03

**Внимание  
читателей!**

Газету Capital Market можно приобрести в следующих региональных киосках Moldpresa в:

Бельцах: №132; 133; 156  
Комрате: №169  
Кагуле: №170  
Оргееве: №150  
Хынчештах: №161  
Сороках: №223

Кроме того, любой номер газеты или копию можно приобрести в редакции газеты Capital Market по адресу: Кишинев, ул. В. Александри, 115.

Банковские реквизиты **Фонда компенсации инвесторов** открыты в соответствии с Положением о Фонде компенсации инвесторов, утвержденным Постановлением Национальной комиссии по финансовому рынку №32/2 от 16.06.2014:

**Национальная комиссия по финансовому рынку**

Налоговый код:  
1007601001293,  
BC „Victoriabank” SA  
филиал №11 Кишинев  
Код банка: VICBMD2X883;  
Банковский счет: 225181145.

### Уважаемые коллеги и профессиональные участники небанковского финансового рынка!

В связи с годовщиной создания Национальной комиссии по финансовому рынку искренне поздравляем вас, желаем здоровья и процветания!

Мы высоко ценим ваши усилия и самоотдачу, направленные на укрепление и модернизацию небанковского финансового рынка, на реализацию задач, стоящих перед Национальной комиссией по финансовому рынку, таким образом внося свой вклад в экономический рост нашей страны.

Желаем вам новых профессиональных успехов, мира и спокойствия, семейного благополучия.

С уважением и признательностью,

**Административный совет Национальной комиссии по финансовому рынку**

### Уважаемые члены Административного совета и коллектив Национальной комиссии по финансовому рынку!

Редакция газеты «Capital Market» присоединяется к поздравлениям в Ваш адрес по случаю годовщины создания Национальной комиссии по финансовому рынку.

Искренне надеемся, что можем считать себя по праву Вашими коллегами и единомышленниками.

Просим Вас принять наши сердечные поздравления, пожелания благополучия, процветания, новых свершений на профессиональном поприще и всего наилучшего.

С праздником Вас, уважаемые коллеги!

С уважением,

**Коллектив редакции «Capital Market»**



## Решения Национальной комиссии по финансовому рынку

**В ходе очередного заседания Административного совета Национальной комиссии по финансовому рынку, состоявшегося 6 ноября 2017 года, был принят ряд решений.**

Приняв акт по результатам тематической проверки соблюдения компанией SA DONARIS VIENNA INSURANCE GROUP SA законодательства в сфере маржи платежеспособности и коэффициентов ликвидности страховщика, активов, допущенных к покрытию фонда страхователей по состоянию на 31.12.2016, а также соблюдения страховщиком законодательства в сфере отчислений страховым посредникам и собственных норм по расходам на приобретения по состоянию на 30.06.2017, Административный совет НКФР принял решение предписать указанной компании безусловное соблюдение положений законодательства, а также принять меры по устранению нарушений, отраженных в акте проверки, оштрафовать SA DONARIS VIENNA INSURANCE GROUP SA, начать процедуру привлечения к административной ответственности должностного лица данной компании и обязать SA DONARIS VIENNA INSURANCE GROUP SA проинформировать в течение месяца Национальную комиссию по финансовому рынку об исполнении положений решения НКФР с приложением доказательных документов.

Рассмотрев представленное заявление, Административный совет НКФР принял решение переоформить лицензии Страховых компаний DONARIS VIENNA INSURANCE GROUP SA и KLASSIKA ASIGURĂRI SA, выданных на неограниченный срок на право осуществления деятельности в сфере страхования (общее страхование), путем замены приложений к лицензиям с включением и исключением адресов, по которым осуществляется лицензируемая деятельность.

Также было одобрено переоформление лицензии Страхового брокера PLUS ASIG SRL, выданной на право осуществления посреднической деятельности в сфере страхования, путем изменения юридического адреса и адреса, по которому осуществляется лицензируемая деятельность.

Рассмотрев представленные материалы, Административный совет НКФР принял решение утвердить проспект добровольного предложения, объявленного оферентами SRL BIONICA MARC и Компанией WEST CIRCLE LIMITED, предметом которого является приобретение 15.450 простых

именных акций, выпущенных Совместным предприятием Винзаводом VINĂRIA-BARDAR SA по цене 75,0 леев за акцию, сроком действия 20 дней с момента объявления.

На основании положений действующего профильного законодательства и решения суда Хынчешт от 30.01.2017, Административный совет НКФР принял решение зарегистрировать в Государственном реестре ценных бумаг:

– акции, размещенные при учреждении Акционерного общества AGROLAPPROD, на сумму 10000 леев в количестве 1000 простых именных акций номинальной стоимостью 10 леев;

– ценные бумаги, согласно отчету о результатах дополнительной эмиссии акций SA AGROLAPPROD на сумму 10000 леев в количестве 1000 простых именных акций номинальной стоимостью 10 леев, за счет денежных средств.

Кроме того, принято решение о регистрации в Государственном реестре ценных бумаг:

– акций, размещенных при учреждении Акционерного общества INVESTIȚII & TEHNOLOGII, на сумму 20000 леев в количестве 1000 простых именных акций номинальной стоимостью 20 леев за счет денежных средств;

– исключения и аннулирования ценных бумаг, выпущенных ранее акционерными обществами AMBALAJ-BULBOACA (233978 простых именных акций), UTILAJCOM (603785 простых именных акций) и AVION-L. V. (2304954 простых именных акций) – в результате реорганизации путем преобразования в общество с ограниченной ответственностью.

Учитывая, что в результате мониторинга специальных квартальных отчетов было установлено, что некоторые организации по микрофинансированию не представили отчеты за III квартал 2017 года, Административный совет НКФР принял решение предписать их управляющим представить Национальной комиссии по финансовому рынку отчеты за III квартал 2017 года в течение 15 рабочих дней с момента вступления решения, предупредив, что в случае неисполнения предписаний НКФР, будут приостановлены операции на банковских счетах некоторых указанных организаций.

Рассмотрев заявление об отзыве лицензии и ее добровольной сдаче, Административный совет НКФР принял решение отозвать лицензию AEI OLĂNEȘTI, выданную на неограниченный срок на право осуществления деятельности в сфере ссудосберегательных ассоциаций категории «А».

*Подготовил Б.Ерушевски*

## Парламент принял в первом чтении проект Закона об аудите финансовых отчетов, который заменит Закон об аудиторской деятельности

**Новый закон устанавливает правовую основу организации аудита субъектами аудита, регламентирует осуществление профессии аудитора, надзор за аудитом, а также требования, специфичные аудиту субъектов публичного интереса.**

Как сообщало ранее агентство InfoMarket, законопроект в целом направлен на улучшение регулирования и надзора сферы аудита в Молдове, повышение требований к профессиональным участникам рынка, улучшение качества аудита финансовых отчетов, в том числе аудита крупных компаний и субъектов публичного интереса.

Согласно документу, вводятся новые требования в области профессиональной компетентности. Так, работать по профессии смогут обладатели квалификационного сертификата после сдачи соответствующего экзамена.

Новшеством является и то, что доступ к экзамену будет возможным только при наличии двухлетней стажировки, а также трехлетнего стажа работы в экономической или юридической областях.

В законопроекте конкретизированы профессиональные требования к аудиторам (этика, неподкупность, независимость, конфиденциальность данных, профессиональный секрет), вводятся требования о контроле над качеством аудита и проведении внутреннего контроля. Предусмотрено исключение ау-

дита из перечня лицензируемых видов деятельности, при этом описаны правила регистрации аудиторов, аудиторских обществ и аудиторов – индивидуальных предпринимателей. Так, все участники рынка аудита будут регистрироваться в соответствующих госреестрах, которые будут публичными и обновляться ежемесячно.

В госреестре аудиторов смогут зарегистрироваться аудиторы при наличии квалификационного сертификата, документов о профподготовке, информации об аудиторской компании, в которой они предоставляют аудиторские услуги, подтверждение о регистрации в качестве аудитора за рубежом. Регистрация аудитора в госреестре будет разовой, плата за нее составит 0,1 от размера средней зарплаты по стране. В госреестре аудиторских организаций будут регистрироваться юридические лица и индивидуальные предприниматели, которые занимаются аудиторской деятельностью.

Установлено, что компания будет регистрироваться только при условии, что не менее 50% ее уставного капитала принадлежит аудитору /

или аудиторской компании, а руководитель, а также большая часть исполнительного органа аудиторской компании должны быть аудиторами.

Впервые вводится требование о подтверждении собственности или аренды офиса для аудиторских компаний. Стоимость регистрации аудиторских компаний в госреестре будет составлять 0,2 от размера средней зарплаты по стране. Оговорено, что все действующие аудиторские компании будут пользоваться действующими лицензиями на аудиторскую деятельность до истечения срока их действия.

Кроме того, законопроектом предусмотрено реформирование Совета по надзору за аудиторской деятельностью и изменение формы его финансирования.

Проект Закона об аудите финансовых отчетов разработан с целью выполнения принятых обязательств в рамках Соглашения об ассоциации РМ – ЕС и для гармонизации национального законодательства с европейской Директивой 2006/43/ЕК по обязательному аудиту годовой и консолидированной отчетности.

Планируется, что документ вступит в силу с 1 января 2018 г., однако для большей части его положений предусмотрен транзитный период.

*InfoMarket*

## Большинство депутатов Парламента поддержало идею сохранения на этикетке пищевых продуктов даты производства, но спикер снял с голосования закон в целом

**После того как большинство присутствовавших на пленарном заседании депутатов поддержало поправку депутата от фракции Либерально-демократической партии Молдовы Тудора Делиу о сохранении на этикетке пищевой продукции даты ее изготовления наряду со сроком годности, спикер Андриан Канду снял проект Закона об информировании потребителей о пищевых продуктах с голосования до окончательных консультаций с Правительством.**

Он подчеркнул также, что поддержанное депутатами решение сохранить на этикетке пищевых продуктов дату производства нарушает европейскую директиву и противоречит позиции Правительства, Национальной ассоциации производителей молока, Патроната мясоперерабатывающих предприятий, Ассоциации европейского бизнеса.

Как сообщало ранее агентство InfoMarket, Правительство и Парламент Молдовы уже долго не могут найти компромисс по итоговой редакции Закона об информировании потребителей о пищевых продуктах, не могут определиться окончательно, следует ли указывать на импортных продуктах питания информацию о дате их производства, или только срок годности.

## В Молдове создана законодательная база для развития социального предпринимательства и создания социальных предприятий

**Это предусматривают поправки в Закон о предпринимательстве и предприятиях, которые Парламент принял во втором чтении. В документе оговорено, что социальное предпринимательство является одним из видов предпринимательской деятельности, основной целью которой является решение социальных проблем, представляющих интерес для общества.**

Деятельность в сфере социального предпринимательства смогут осуществлять некоммерческие организации (общественные объединения, фонды, частные учреждения) после получения ими статуса социального предприятия или интеграционного социального предприятия.

Деятельность в сфере социального предпринимательства должна быть направлена на улучшение условий жизни и предоставление перспектив для лиц из социально уязвимых слоев населения путем укрепления экономической и социальной сплоченности, в том числе на уровне местных сообществ, содействие трудовой занятости, развитие социальных услуг в интересах общества, расширение социальной интеграции.

Статус социального предприятия смогут получить общества с ограниченной ответственностью и производственные кооперативы, созданные общественными объединениями, фондами, частными учреждениями, если они инвестируют не менее 90% прибыли на достижение установленных целей, представляющих общий, социальный или коммунитарный интерес, применяют принцип социальной справедливости для своих работников, обеспечивая справедливую оплату труда и т. д.

Одобренные поправки предусматривают создание при Минэкономике Национальной комиссии по вопросам социального предпринимательства, которая будет разрабатывать исследования и доклады в области социального предпринимательства, участвовать в разработке госполитики и нормативных актов в области социального предпринимательства, продвигать предложения по улучшению среды развития соцпредпринимательства, назначать, сертифицировать и отзывать статус социального предприятия или интеграционного социального предприятия.

Законопроектом предусмотрены меры по поддержке и поощрению социального предпринимательства, в том числе налоговые льготы, господдержка и т. д.

## По итогам 10 месяцев 2017 года Минфин за счет первичного размещения ГКО направил на финансирование нужд бюджета 175,1 млн леев (\$10,0 млн)

**Как сообщало агентство InfoMarket, в конце октября Парламент принял в первом чтении изменения в госбюджет на 2017 г., согласно которым от продажи государственных казначейских обязательств (ГКО) на финансирование нужд бюджета может быть направлено 600 млн леев (раньше предполагалось, что Минфин выкупит с рынка бумаги на 218 млн леев).**

В Минфине объясняют это решение изменением текущей ситуации, снижением базисной ставки Нацбанка (с 9% в начале года до 7% с 25 октября) и сложившимися благоприятными ставками на рынке ГКО (6,07-6,54% годовых на аукционе 31 октября).

Ранее отмечалось, что в январе Минфином с рынка было выкуплено бумаг на 154,8 млн леев, в феврале размещены бумаги на 17,5 млн леев; в марте было выкуплено бумаг на 97,7 млн леев; в апреле – на 207 млн леев; в мае – на 8,9 млн леев; в июне с рынка было выкуплено бумаг на 50,9 млн леев.

С июля Минфин начал размещать бумаги: в июле – на 10,3 млн леев; в августе – на 104,8 млн леев; в сентябре – на 270,3 млн леев; в октябре – на 291,6 млн леев.

Таким образом, итог за 10 месяцев по первичному размещению (без учета cash buffer) составил 175,1 млн леев. Также в марте 2017 г. Минфин разместил бумаги для создания cash buffer, на общую сумму 508,9 млн леев под 7,15% годовых (срок обращения – 1 год) и 7,75% (2 года). Общий размер cash buffer в соответствии с законом может быть увеличен до 2 млрд леев.

*InfoMarket*



# Компания Energosom назначена центральным поставщиком электроэнергии

Акционерное общество Energosom назначено центральным поставщиком электроэнергии на период до 1 января 2021 года в соответствии с принятым недавно правительством постановлением. Постановление вступит в силу 25 марта 2018 года.

Согласно документу, АО Energosom начнет деятельность в качестве центрального поставщика электроэнергии 1 апреля 2018 года. Контроль над исполнением настоящего постановления возлагается на Министерство экономики и инфраструктуры.

Основное положение проекта заключается в назначении АО Energosom центральным поставщиком электроэнергии с основными полномочиями, такими как закупка электроэнергии у производителей и электроэнергию, полученной из возобновляемых источников, по тарифам, утвержденным Национальным агентством по регулированию в энергетике.

В соответствии с пояснительной запиской к проекту, АО Energosom является действующим предприятием, которое имеет многолетний опыт поставок электроэнергии на внутренний рынок, обеспечивая за счет импорта и от электростанции приднестровского региона часть общего потребления электроэнергии в Республике Молдова.

Назначение центрального поставщика электроэнергии также основано на обязательстве Республики Молдова перед энергетическим сообществом о реализации к 2020 году доли электроэнергии из возобновляемых источников в общем итоговом потреблении энергии не менее 17%, что оговорено в Законе о продвижении использования возобновляемых источников энергии.

Действующим законодательством предусмотрено, что центральный поставщик электроэнергии будет заключать с правомочными производителями договоры на закупку электроэнергии из возобновляемых источников, и закупать у них весь объем электроэнергии, поставляемой в электросети, по установленным ценам/тарифам.

В соответствии с Правилами рынка электроэнергии, он будет требовать от производителей прогнозы – годовые, месячные, недельные и на следующий день – по объемам электроэнергии, подлежащей поставке в электросети, собирать и обобщать прогнозы производства электроэнергии из возобновляемых источников, полученные от правомочных производителей, устанавливать объемы электроэнергии, которые подлежат поставке в электросети на следующий день, и ежедневно сообщать эту информацию, в зависимости от обстоятельств, оператору передающей сети и системы и/или операторам распределительных сетей.

Центральный поставщик будет ежемесячно рассчитывать среднюю цену закупаемой электроэнергии и представлять соответствующую информацию Национальному агентству по регулированию в энергетике.



На основании сведений, представляемых оператором передающей сети и системы или операторами распределительных сетей, центральный поставщик электроэнергии будет определять месячные объемы электроэнергии, которые подлежат закупке каждым поставщиком электроэнергии и каждым независимым потребителем, потребляющим электроэнергию, произведенную исключительно из ископаемого топлива, в зависимости от их квот на рынке электроэнергии, и представлять НАРЭ соответствующую информацию.

Кроме того, он будет заключать договоры на поставку электроэнергии из возобновляемых источников с поставщиками электроэнергии как по регулируемым, так и по нерегулируемым тарифам и договоры с независимыми потребителями, потребляющими электроэнергию, произведенную исключительно из ископаемого топлива, по ценам, утвержденным НАРЭ. Центральный поставщик электроэнергии будет также заключать договоры на закупку балансирующей электроэнергии для покрытия дисбаланса, который может возникнуть в электросетях в связи с поставкой электроэнергии из возобновляемых источников.

Акционерное общество Energosom, начиная с июня этого года, закупает часть электроэнергии для нужд Республики Молдова у Кучурганской электростанции по цене 45 долларов за МВт·ч, что на 10% меньше стоимости, уплачиваемой компании «ДТЭК Трейдинг» (Украина) и, соответственно, той, которая уплачивалась ранее.

Согласно контрактам, заключенным в прошлом году между Energosom и поставщиками, электроэнергия поставлялась с 1 апреля 2016 года по 31 марта 2017 года по цене 48,995 доллара США за МВт·ч в сравнении с 67,95 доллара США, выплачиваемыми до 1 марта 2016 года.

Республика Молдова в настоящее время закупает электроэнергию у Украины по цене 49,9 доллара за МВт·ч. Оба контракта действительны до 31 марта 2018 года и гарантируют полное обеспечение Республики Молдова электроэнергией из обоих источников. По оценкам специалистов энергетического сектора, диверсификация источников закупки

электроэнергии позволит молдавским потребителям пользоваться наиболее выгодными и безопасными условиями электроснабжения на протяжении всего контрактного периода.

Согласно докладу о мониторинге безопасности поставок электроэнергии и газа, утвержденному Кабинетом министров в мае этого года, в общем первичном снабжении страны электроэнергией преобладающими энергетическими источниками являются нефтепродукты и природный газ (35 и соответственно 34,7%). Сто процентов природного газа импортируется из Российской Федерации, а нефтепродукты – из Румынии, Болгарии, России и других стран.

Биотопливо и отходы составляют 13,6%, уголь и электроэнергия – 4,3 и соответственно 12,3%. «Энергетическая зависимость Молдовы очень высока – около 88 процентов», – отмечается в документе. «Высокая зависимость от импортного газа и электроэнергии, исторические долги, устаревшие системы выработки электрической и тепловой энергии, неэффективные системы централизованного теплоснабжения, тарифы, установленные значительно ниже экономических обоснованного уровня в прошлом, способствовали низкой производительности этого сектора сегодня».

Только 12% спроса на энергию удовлетворяется из местных энергетических ресурсов. «Столь сильная энергетическая зависимость делает экономику крайне уязвимой к любому внешнему нарушению энергоснабжения, колебанию цен на энергоносители, с высокой степенью непредсказуемости в будущем».

В докладе говорится также о том, что в декабре 2016 года был утвержден второй план действий по Национальной энергетической эффективности. В июне 2012 года создан Фонд энергоэффективности в целях продвижения, развития и финансовой поддержки инвестиционных проектов в области энергоэффективности и возобновляемых источников энергии. В документе описывается ситуация в газовом и электроэнергетическом секторах, операторы рынка, законодательная и нормативная база, существующий потенциал и новые проекты по передаче электрической энергии, в том числе взаимоподключению.

Лилия АЛКАЗЭ

## ТЕЛЕФОН ДОВЕРИЯ

Телефон доверия был создан в целях более эффективного сотрудничества с гражданским обществом по предупреждению нарушений и служебных злоупотреблений, уже допущенных или допускаемых сотрудниками Национальной комиссии по финансовому рынку, а также профучастниками, работающими на рынке ценных бумаг, страхования, микрокредитования и коллективных инвестиций.

Телефон доверия: (+373 22) 859-405.

E-mail: info@cnpr.md

## Правительство Молдовы одобрило поправки к Закону о едином центральном депозитарии ценных бумаг, разработанные группой депутатов

Изменения среди прочего предусматривают, что расходы по проверке реестров владельцев ценных бумаг, осуществленные Национальной комиссией по финансовому рынку, компенсируются эмитентами ценных бумаг пропорционально количеству акционеров в соответствии с бюджетом и расходами по проверке на одного акционера, установленными НКФР.

Предусмотрено, что НКФР утверждает бюджет в целях проведения процедуры проверки реестров владельцев ценных бумаг, устанавливая расходы по проверке на одного акционера. Оговорено, что эмитент ценных бумаг обязан заплатить за данные расходы в течение 30 календарных дней с момента получения уведомления НКФР о завершении процедуры проверки регистра владельцев ценных бумаг.

Однако у НКФР и Минфина разные позиции насчет источника финансирования упомянутых процедур проверок.

Так, председатель НКФР Валерий Кицан отметил, что этот вопрос остается яблоком раздора. По его словам, примерная стоимость таких процедур составляет 60-80 млн леев, которые, согласно закону, должны быть компенсированы. Валерий Кицан считает естественным, что, если государство инициирует проверки, то оно должно взять на себя соответствующие расходы.

Согласно недавним поправкам в госбюджет на 2017 г., предусмотрены расходы в сумме около 6,2 млн леев для первого этапа проверок, касающихся банков и страховых компаний. Однако Минфин хочет изменить правила игры и переложить расходы на эмитентов, что приведет к спорам и не будет одобрено МВФ.

Председатель НКФР сказал, что, несмотря на неоднократные обращения к Минфину, ответа на этот вопрос нет. Валерий Кицан обратил внимание правительства, что без гарантирования финансирования нельзя запустить процесс проверок реестров владельцев ценных бумаг. По его словам, необходимо открыть отдельный счет, предусмотреть финансирование, для начала в размере 1 млн леев. Предлагается взять потом эти деньги с эмитентов, но это неоднозначный шаг, учитывая, что некоторые банки и страховые компании имеют зарубежных акционеров.

Нужно найти адекватное решение для этой ситуации, одновременно получить одобрение и МВФ.

В свою очередь премьер Павел Филип призвал не прикрываться МВФ и обязательствами, отметив, что правительство дает только заключение по законодательной инициативе, а коллеги в парламенте все обсудят и найдут оптимальные решения, Кабмин только передает им свое послание. Премьер считает неразумным, чтобы государство покрывало расходы по проверке для банков и страховых компаний, чья прибыль в этом году составила 1,6 млрд леев. По его мнению, нужно искать деньги в бюджете для покрытия соответствующих расходов, когда речь идет о несуществующих инвестфондах и т. д. А банки и страховые компании, имеющие большую прибыль, могли бы взять расходы на себя, чтобы был справедливый подход.

Министр финансов Октавиан Армашу отметил, что на первом этапе механизм проверки реестров владельцев ценных бумаг касается только банков и страховых компаний, выразив убежденность, что у них есть деньги для покрытия расходов, и не нужно перекладывать их на плечи налогоплательщиков. «После опыта этого первого этапа мы посмотрим, что делать для последующих этапов, для других акционерных обществ», – сказал глава Минфина, отметив, что такой подход обсуждался с МВФ.

InfoMarket


## CAPITAL Market

Периодическое издание НКФР

Индекс подписки:  
Moldpres: 67770. Poșta Moldovei: PM21700  
Издатель: CAPITAL MARKET I.S.  
Регистрационный №:  
1003600114204, 27 октября 2003 года  
Учредитель: Национальная Комиссия по финансовому рынку  
Административный совет:  
Председатель: Нина ДОСКА,  
Елена ВАСИЛАКЕ, Михай ДОРУК,  
Зоя ТУЛБУРЕ, Виктор МАРТЫНЕНКО.  
Главный редактор:  
Геннадий ТУДОРЯНУ  
Тел.: /373 22/ 229-445  
Заместитель главного редактора:  
Лилия АЛКАЗЭ  
Специалист по связям с общественностью  
Борис ЕРУШЕВСКИ

Прием объявлений и отчетов:  
ziarulcm@gmail.com  
Тел.: /373 22/ 22-12-87, 22-77-58  
Факс: /373 22/ 22-05-03  
Адрес: ул. Василе Александри, 115.  
(угол бул. Штефан чел Маре)

Cod IBAN: MD69VI00022249111050MDL  
BC "Victoriabank", S.A., fil.11, Chișinău,  
BIC VICBMD2X883.

В номере использованы материалы информационных агентств "Moldpres" и "InfoMarket".  
Статьи, помеченные знаком , публикуются на правах рекламы.  
Каждый материал, опубликованный на страницах "Capital Market", отражает точку зрения его автора, которая может не совпадать с точкой зрения редакции. Перепечатка текстов и фотоснимков разрешается только с письменного согласия издания.

Отпечатано в типографии "Edit Tipar Grup" SRL

# Национальная комиссия по финансовому рынку ПОЛУГОДОВОЙ БЮЛЛЕТЕНЬ I ПОЛУГОДИЕ 2017 г. НЕБАНКОВСКИЙ ФИНАНСОВЫЙ РЫНОК

## I. РАЗВИТИЕ РЫНКА КАПИТАЛА

### 1.1. ПЕРВИЧНЫЙ РЫНОК ЦЕННЫХ БУМАГ

#### 1.1.1. Эмиссии, осуществленные при учреждении акционерных обществ, и дополнительные эмиссии ценных бумаг

В январе – июне 2017 года Национальная комиссия по финансовому рынку зарегистрировала в Государственном реестре ценных бумаг (ГРЦБ) 12 эмиссий ценных бумаг на сумму 210,49 млн леев, что на 146,67 млн леев меньше, чем за аналогичный период предыдущего года (Диаграмма №1).

Динамика количества и объема эмиссий ценных бумаг в январе – июне 2013 – 2017 гг. отражена в Диаграмме №2 и Диаграмме №3.

В январе – июне 2017 года из Государственного реестра ценных бумаг были исключены ценные бумаги девяти акционерных обществ: трех – в результате реорганизации и шести – в связи с ликвидацией (Таблица №1).

В январе – июне 2017 года выдано 11 разрешений на реорганизацию акционерных обществ, из них шесть – путем дробления акционерного общества, три – путем преобразования акционерного общества и два – путем поглощения.

#### 1.1.2. Иностранные инвестиции, осуществленные на первичном рынке ценных бумаг

Объем иностранных инвестиций, привлеченных посредством эмиссий ценных бумаг, в январе – июне 2017 года составил 48,20 млн леев, что на 56,99 млн леев меньше, чем за аналогичный период предыдущего года. Несмотря на значительный рост объема иностранных инвестиций с 440,12 млн леев в 2013 году до 771,80 млн леев в 2014 году, в 2017 году этот показатель сохраняется на низком уровне – 48,20 млн леев.

Таким образом, доля иностранных инвестиций составляет 22,90% от общего объема эмиссий ценных бумаг в отчетный период (Диаграмма №4).

За отчетный период больше всего инвестиций поступило от инвесторов из Кипра (29,21 млн леев) и Нидерландов (18,99 млн леев) (Диаграмма №5).

### 1.2. ВТОРИЧНЫЙ РЫНОК ЦЕННЫХ БУМАГ

#### 1.2.1. Сделки с ценными бумагами на вторичном рынке

В I полугодии 2017 года на вторичном рынке было осуществлено 9607 сделок с ценными бумагами на сумму 172,05 млн леев, что на 871,78 млн леев или на 83,52% меньше, чем за аналогичный период предыдущего года, а совокупное количество сделок выросло на 66,63% по сравнению с I полугодием 2016 года (Таблица №2).

Динамика сделок на вторичном рынке в январе – июне 2017 г. представлена в Диаграмме №6.

Во II квартале 2017 года сделки на вторичном рынке ценных бумаг, осуществленные вне регулируемого рынка, преобладали и по числу, и по объему (Диаграмма №7 и Диаграмма №8).

Кроме того, в январе – июне 2017 года на вторичном рынке НКФР утвердила 10 проспектов добровольных публичных предложений (Таблица №3).

#### 1.2.2. Сделки на регулируемом рынке

В I полугодии 2017 года на регулируемом рынке была проведена 231 сделка, что на 117 больше, по сравнению с I

## ОСНОВНЫЕ ПОКАЗАТЕЛИ НЕБАНКОВСКОГО ФИНАНСОВОГО РЫНКА

РЫНОК КАПИТАЛА	
ОБЪЕМ ЭМИССИЙ ЦБ (млн леев) I полугодие 2017 г.: 210,49 (↓146,67)	ИНОСТРАННЫЕ ИНВЕСТИЦИИ НА ПЕРВИЧНОМ РЫНКЕ (млн леев) I полугодие 2017 г.: 48,19 (↓57,3)
ОБЪЕМ СДЕЛОК НА ВТОРИЧНОМ РЫНКЕ (млн леев) I полугодие 2017 г.: 172,05 (↓871,78)	ОБЪЕМ СДЕЛОК НА РЕГУЛИРУЕМОМ РЫНКЕ (млн леев) I полугодие 2017 г.: 86,19 (↓232,9)
ОБЪЕМ СДЕЛОК ВНЕ РЕГУЛИРУЕМОГО РЫНКА ИЛИ ВНЕ МТС (млн леев) I полугодие 2017 г.: 83,62 (↓638,48)	ОБЪЕМ СДЕЛОК В РАМКАХ МТС (млн леев) I полугодие 2017 г.: 2,24 (mil. lei)
СДЕЛКИ С УЧАСТИЕМ ИНОСТРАННЫХ ИНВЕСТИТОРОВ (млн леев) I полугодие 2017 г.: 16,75 (↓1282,01)	
РЫНОК СТРАХОВАНИЯ	
НАЧИСЛЕННЫЕ БРУТТО-ПРЕМИИ (млн леев) I полугодие 2017 г.: 663,3 (↑35,2)	СТРАХОВЫЕ ВОЗМЕЩЕНИЯ И КОМПЕНСАЦИИ (млн леев) I полугодие 2017 г.: 242,5 (↑17,8)
ЧИСТЫЕ АКТИВЫ СТРАХОВЫХ ОБЩЕСТВ (млн леев) I полугодие 2017 г.: 1355,8 (↑49,2)	СТРАХОВЫЕ РЕЗЕРВЫ (млн леев) I полугодие 2017 г.: 1532,3 (↑61,2)
СОВОКУПНЫЙ ОБЪЕМ ПРЕМИИ, ПЕРЕДАННЫХ В ПЕРЕСТРАХОВАНИЕ (млн леев) I полугодие 2017 г.: 134,9 (↓2,6)	
ССУДО-СБЕРЕГАТЕЛЬНЫЕ АССОЦИАЦИИ	
ПОРТФЕЛЬ ВЫДАННЫХ ЗАЙМОВ (млн леев) I полугодие 2017 г.: 653,9 (↑129,1)	СОБСТВЕННЫЙ КАПИТАЛ (млн леев) I полугодие 2017 г.: 225,9 (↑34,2)
СБЕРЕГАТЕЛЬНЫЕ ВКЛАДЫ (млн леев) I полугодие 2017 г.: 354,7 (↑113,4)	АКТИВЫ (млн леев) I полугодие 2017 г.: 766,8 (↑154,6)
↑ – рост по сравнению с аналогичным периодом предыдущего года ↓ – сокращение по сравнению с аналогичным периодом предыдущего года	

полугодием 2016 года. Их общий объем составил 86,19 млн леев, что на 232,91 млн леев меньше, чем за аналогичный период предыдущего года. Общее число ценных бумаг, участвовавших в сделках, составляет 4,35 млн единиц.

В структуре сделок на регулируемом рынке в I полугодии 2017 года максимальная доля по объему приходится на сделки, осуществленные в ходе голосовых аукционов, организованных Агентством публичной собственности для продажи акций, выпущенных восемью эмитентами – 73,10 млн леев или 84,81% от общего объема сделок на регулируемом рынке. Кроме того, зарегистрированы: 13 сделок в результате публичных предложений на акции, выпущенные 11 эмитентами, – 5,63 млн леев или 6,53%, 205 сделок купли-продажи с акциями, выпущенными 12 эмитентами, – 5,29 млн леев или 6,14% и 5 сделок по итогам аукционов по продаже единичных пакетов – 2,17 млн леев или 2,52% от общего объема сделок на регулируемом рынке (Диаграмма №9).

#### 1.2.3. Сделки в рамках многосторонней торговой системы (МТС)

В I полугодии 2017 года в рамках МТС было осуществлено 56 сделок на сумму 2,24 млн леев, в сделках участвовало 0,71 млн единиц ценных бумаг.

Таблица №1. Исключение ценных бумаг из ГРЦБ в январе – июне 2013 – 2017 гг.

Показатели	2013	2014	2015	2016	2017
Кол-во регистраций в ГРЦБ в связи с реорганизацией акционерных обществ	15	3	4	1	3
Кол-во регистраций в ГРЦБ в связи с ликвидацией акционерных обществ	11	-	9	10	6

Таблица №2. Показатели объемов сделок с корпоративными ценными бумагами в январе – июне 2016 – 2017 гг.

январь – июнь	Регулируемый рынок		Многосторонняя торговая система (МТС)		Вне регулируемого рынка или МТС		Всего вторичный рынок	
	единиц	млн леев	единиц	млн леев	единиц	млн леев	единиц	млн леев
2016	114	319,09	148	2,64	2944	722,10	3206	1043,83
2017	231	86,19	56	2,24	9320	83,62	9607	172,05

Таблица №3. Добровольные предложения акций на вторичном рынке, проведенные в январе – июне 2017 г.

Решения НКФР	Дата публикации в МО	Наименование офферента	Данные о ЦБ, являющихся предметом предложения			
			Наименование эмитента	Номин. ст-сть, леев	Предложенная цена, леев	Количество акций
№1/3 от 13.01.2017	20.01.2017	SRL INCONARM	SA „TRANSCON-M”	10,00	4,70	314 602
№4/4 от 03.02.2017	10.02.2017	Григоре Кондураки	„MOLDSISTEMAUTOMATICA” SA	10,00	12,00	1 671
№6/1 от 17.02.2017	24.02.2017	Дорин Фортуна	„AMBALAJ-BULBOACA” SA	10,00	4,70	30 308
№6/2 от 17.02.2017	24.02.2017	Михаил Скрипник	„1000 Mărunțișuri” SA	10,00	10,00	10 235
№8/1 от 02.03.2017	10.03.2017	Development-Group SRL	SA „ORHEI-VIT”	15,00	17,00	357 706
№15/3 от 07.04.2017	14.04.2017	INCONARM SRL	ICȘ „ELIRI” SA	10,00	10,30	200 198
№20/2 от 05.05.2017	19.05.2017	Штефан Катарара	„CARIERA COBUSCA” SA	15,00	12,00	15 229
№21/1 от 12.05.2017	19.05.2017	VINAMEX SRL	„MOLDTEHMED” SA	10,00	10,00	11 962
№26/6 от 23.06.2017	07.07.2017	Владимир Шаульский	„FLORENI” SA	10,00	1,35	319 036
№26/7 от 23.06.2017	07.07.2017	Андрей Гагауз, Татьяна Яблочкина, VINREAL SRL	„TOMAI-VINEX” SA	10,00	5,00	93 545

Диаграмма №1. Эмиссии ценных бумаг в январе – июне 2013 – 2017 гг.

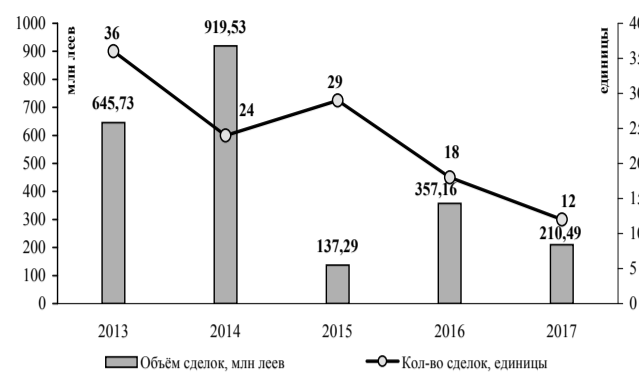


Диаграмма №2. Объем эмиссий ценных бумаг в январе – июне 2013 – 2017 гг.

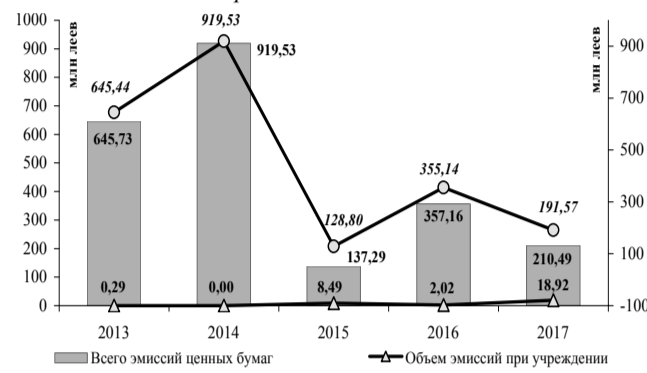


Диаграмма №3. Количество эмиссий ценных бумаг в январе – июне 2013 – 2017 гг.

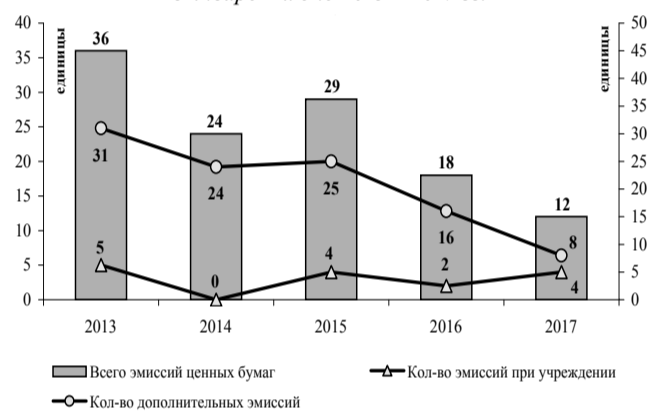


Диаграмма №4. Иностранные инвестиции на первичном рынке ценных бумаг в январе – июне 2013 – 2017 гг.

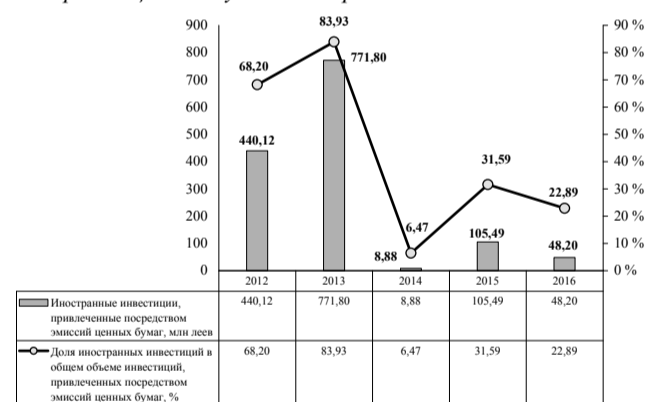


Диаграмма №5. Структура иностранных инвестиций, привлеченных путем эмиссий акций, по странам в январе – июне 2013 – 2017 гг.

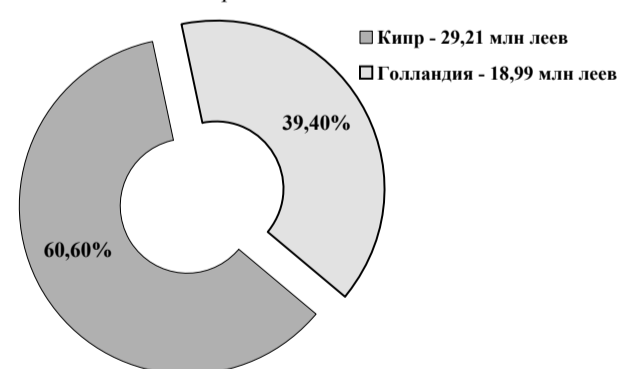


Диаграмма №6. Ежемесячная динамика сделок на вторичном рынке в I полугодии 2017 г.

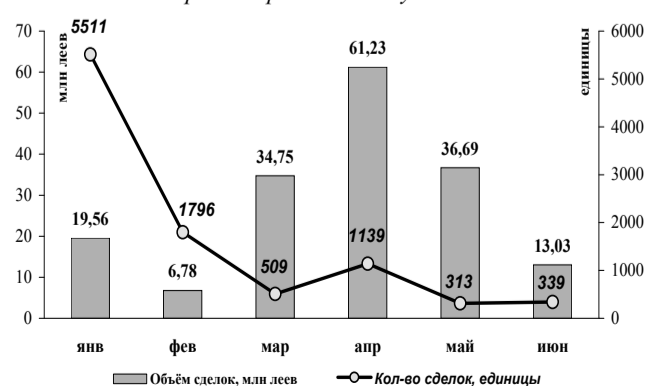


Диаграмма №7. Структура сделок на вторичном рынке во II квартале 2017 г. (по числу сделок)

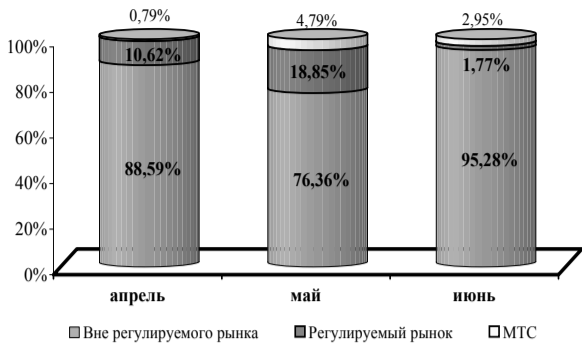


Диаграмма №8. Структура сделок на вторичном рынке во II квартале 2017 г. (по объёму сделок)

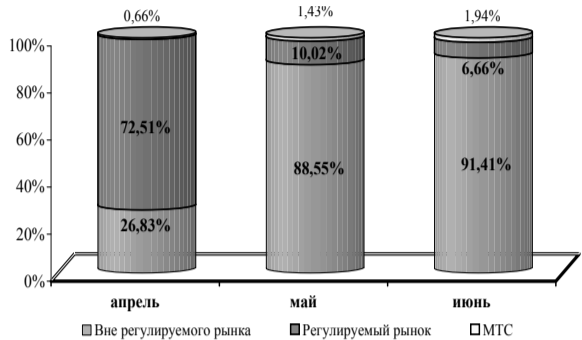


Диаграмма №9. Структура сделок на регулируемом рынке в I полугодии 2017 г.



Диаграмма №10. Структура сделок многосторонней торговой системы (МТС) в I полугодии 2017 г.

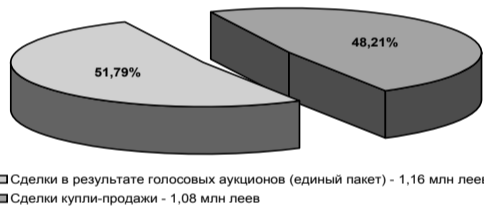


Диаграмма №11. Структура сделок вне регулируемого рынка или вне МТС в I полугодии 2017 г.

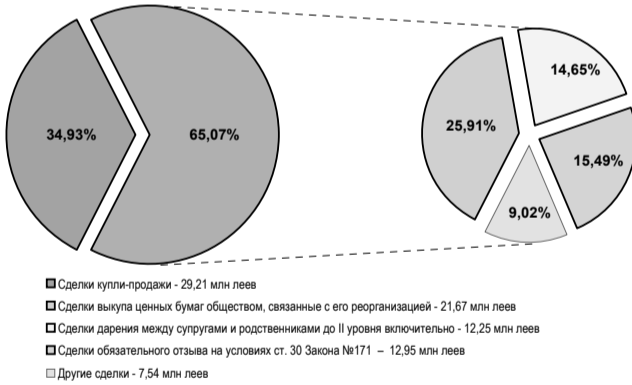


Диаграмма №12. Структура сделок на вторичном рынке с участием иностранных инвесторов в I полугодии 2013 – 2017 гг.

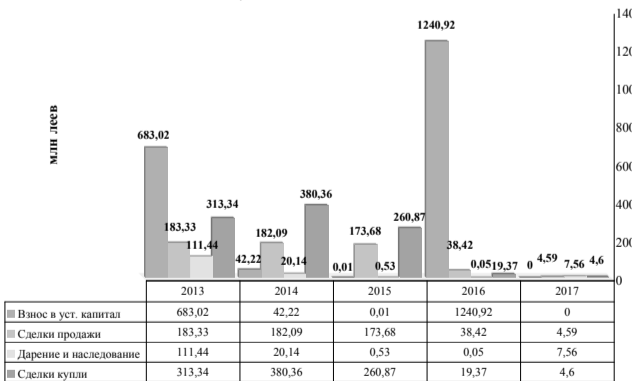


Диаграмма №13. Структура сделок с акциями коммерческих банков в I полугодии 2014 – 2017 гг.

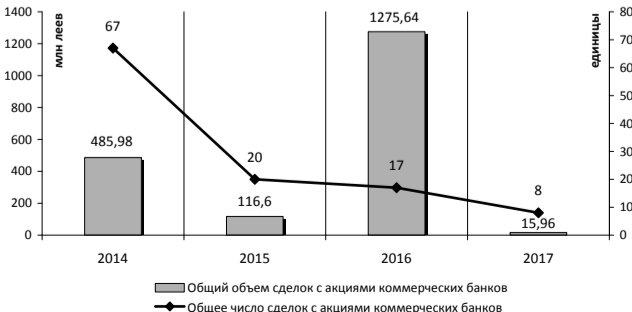
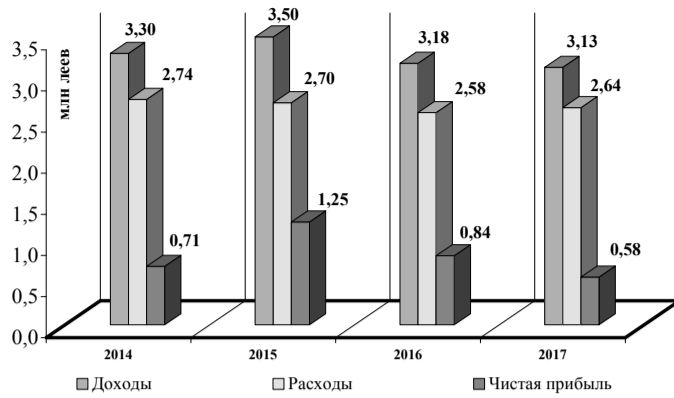


Диаграмма №14. Динамика экономических показателей в I полугодии 2014 – 2017 гг.



В структуре сделок в рамках МТС в I полугодии 2017 года максимальная доля по объёму приходится на сделки по итогам аукционов по продаже единых пакетов с акциями, выпущенными семью эмитентами, – 1,16 млн леев или 51,79%. Кроме того, осуществлено 35 сделок купли-продажи с акциями, выпущенными 16 эмитентами, на сумму 1,08 млн леев или 48,21% от общего объёма сделок в рамках МТС (Диаграмма №10).

1.2.4. Сделки вне регулируемого рынка или вне МТС

В I полугодии 2017 года вне регулируемого рынка или МТС было зарегистрировано 9320 сделок на сумму 83,62 млн леев. Совокупное число ценных бумаг, участвовавших в сделках, составляет 16,58 млн единиц.

В структуре сделок вне регулируемого рынка за отчетный период максимальная доля по объёму приходится на сделки купли-продажи – 34,93% или 29,21 млн леев.

Кроме того, сделки приобретения эмитентом собственных акций в результате реорганизации составили 25,91% или 21,67 млн леев, сделки дарения между лицами, являющимися родственниками I или II колена, – 14,65% или 12,25 млн леев, сделки обязательного отзыва на условиях ст. 30 Закона о рынке капитала – 15,49% или 12,95 млн леев и другие сделки – 9,02% или 7,54 млн леев от общего объёма сделок (Диаграмма №11).

1.2.5. Сделки с участием иностранных инвесторов

В январе – июне 2017 года на вторичном рынке была зарегистрирована 91 сделка с участием иностранных инвесторов на общую сумму 16,75 млн леев, что на 1282,01 млн леев меньше, по сравнению с аналогичным периодом предыдущего года.

В структуре сделок с участием иностранных инвесторов максимальная доля по объёму приходится на сделки дарения и наследования – 7,56 млн леев или 45,13%. Кроме того, сделки купли составили 4,60 млн леев или 27,46% и сделки продажи – 27,40% или 4,59 млн леев от общего объёма сделок с участием иностранных инвесторов (Диаграмма №12).

Динамика структуры сделок с участием иностранных инвесторов во II квартале 2014 – 2017 гг. отражена в Таблице №4.

Таблица №4. Структура сделок с участием иностранных инвесторов, осуществленных в I полугодии 2014 – 2017 гг., млн леев

Тип сделки	2014	2015	2016	2017
Купля	338,10	103,42	8,95	3,37
Продажа	181,51	29,11	37,14	3,24
Взнос в уставный капитал	0,04	0,00	1240,92	0,00
Наследование и дарение	0,01	0,01	0,03	7,49
ВСЕГО	519,66	132,54	1287,04	14,10

1.2.5.1. Сделки, осуществленные с акциями коммерческих банков при участии иностранных инвесторов

В I полугодии 2017 года было зарегистрировано восемь сделок с акциями, выпущенными коммерческими банками, при участии иностранных инвесторов на общую сумму 15,96 млн леев, в том числе три сделки продажи на сумму 4,37 млн леев, три сделки дарения/наследования на сумму 7,55 млн леев и две сделки купли в размере 4,04 млн леев.

Кроме того, по сравнению с I полугодием 2016 года, объём сделок с акциями, выпущенными коммерческими банками, снизился на 1259,68 млн леев. Доля сделок с акциями, выпущенными коммерческими банками, в I полугодии 2017 года составила 95,28% от общего объёма сделок с акциями, выпущенными коммерческими банками, при участии иностранных инвесторов на вторичном рынке, по сравнению с 98,22%, зарегистрированными за аналогичный период предыдущего года (Диаграмма №13).

II. ДЕЯТЕЛЬНОСТЬ ЛИЦ, ИМЕЮЩИХ ЛИЦЕНЗИИ И РАЗРЕШЕНИЯ НА РЫНКЕ КАПИТАЛА

2.1. ФОНДОВАЯ БИРЖА МОЛДОВЫ

В I полугодии 2017 года ФБМ действовала на основе лицензии оператора рынка и разрешения на деятельность на регулируемом рынке, выданными на неограниченный срок на основании Постановления НКФР №23/3 от 08.05.2015, а также разрешения на деятельность в рамках многосторонней торговой системы, выданного на неограниченный срок на основании Постановления НКФР №60/8 от 13.11.2015.

По состоянию на конец отчетного периода размер собственного капитала ФБМ составил 4,00 млн леев. По сравнению с аналогичным периодом предыдущего года, собственный капитал сократился на 1,00 млн леев или на 20,00%.

2.2. НАЦИОНАЛЬНЫЙ ДЕПОЗИТАРИЙ ЦЕННЫХ БУМАГ

Национальный депозитарий ценных бумаг (НДЦБ) в I полугодии 2017 года осуществлял деятельность согласно лицензии Центрального депозитария, выданной на основании Постановления НКФР №25/3 от 15.05.2015.

По состоянию на конец отчетного периода собственный капитал НДЦБ составил 2,6 млн леев, уменьшившись по сравнению с аналогичным периодом предыдущего года на 0,2 млн леев.

2.3. ИНВЕСТИЦИОННЫЕ ОБЩЕСТВА

На конец I полугодия 2017 года на основе лицензии на право осуществления деятельности на рынке капитала работало 16 инвестиционных обществ, в том числе восемь коммерческих банков.

В I полугодии 2017 года через небанковские инвестиционные общества было осуществлено 459 сделок на общую сумму 104,83 млн леев, что на 197,08 млн леев или в 2,88 раза меньше, чем в I полугодии 2016 года, из которых: 363 сделки на общую сумму 97,77 млн леев осуществлены на регулируемом рынке; 60 сделок на общую сумму 2,19 млн леев зарегистрированы в рамках МТС и 36 сделок на общую сумму 4,87 млн леев были осуществлены вне регулируемого рынка.

Подотчетные организации соблюдали требования лицензирования к нормативу минимального собственного капитала, установленному действующим законодательством. Так, общий размер собственного капитала составил 36,93 млн леев, снизившись на 3,77 млн леев по сравнению с I полугодием 2016 года.

Во II квартале 2017 года совокупное число сделок, зарегистрированных коммерческими банками как инвестиционными обществами, составило 17 сделок на сумму 0,29 млн леев, сократившись по сравнению с показателем во II квартале 2016 года (355,1 млн леев). Из этих сделок девять были осуществлены на регулируемом рынке на общую сумму 0,12 млн леев и восемь сделок на общую сумму 0,17 млн леев зарегистрированы в рамках МТС.

2.4. РЕГИСТРАЦИОННЫЕ ОБЩЕСТВА

По состоянию на конец I полугодия 2017 года на рынке капитала Молдовы действовало девять регистрационных обществ, осуществляющих деятельность по ведению реестров на основе разрешений, выданных НКФР на право осуществления профессиональной деятельности на рынке ценных бумаг, а также два эмитента с правом самостоятельного ведения реестра держателей ценных бумаг.

Согласно п. 113 и п. 115 Положения о лицензировании и разрешении на деятельность на рынке капитала, утвержденного Постановлением НКФР №56/11 от 14.11.2014, требования размера минимального собственного капитала и гарантийного фонда соблюдены всеми регистрационными обществами.

Во II квартале 2017 года регистрационные общества зарегистрировали следующие показатели: совокупные доходы – 3,13 млн леев или на 0,05 млн леев меньше по сравнению со II кварталом 2016 года; совокупные расходы – 2,64 млн леев, увеличившись на 0,06 млн леев по сравнению с аналогичным периодом предыдущего года; совокупная чистая прибыль – 0,58 млн леев, что на 0,26 млн леев меньше, чем во II квартале 2016 года (Диаграмма №14).

2.5. ИНВЕСТИЦИОННЫЕ ФОНДЫ

По состоянию на конец I полугодия 2017 года продолжалась процедура принудительной ликвидации девяти инвестиционных фондов и добровольной ликвидации восьми инвестиционных фондов.

Инвестиционные фонды MCI-Fond SA, Zodiac-Invest SA, Papius-Invest SA и BSV-Invest SA продолжали распределение денежных средств акционерам через филиалы и представительства BC Energbank SA. Также инвестиционный фонд Viitorul Tău продолжал распределение денежных средств акционерам через филиалы и представительства BC Moldincombank SA.

На банковских счетах инвестиционных фондов, подлежащих принудительной ликвидации, было накоплено денежных средств на общую сумму 23,5 млн леев (в том числе 22,35 млн леев, размещенных в BC Investprivatbank SA), а на банковских счетах инвестиционных фондов, ликвидирующихся по собственной инициативе, – 151,66 млн леев (в том числе 150,65 млн леев, размещенных в BC Investprivatbank SA), поступивших от отчуждения пакетов акций из портфелей фондов, из невыплаченных дивидендов и от размещения этих денег на депозитах в коммерческих банках.

2.6. ДОВЕРИТЕЛЬНЫЕ УПРАВЛЯЮЩИЕ

По состоянию на 30.06.2017 в Реестре профессиональных участников небанковского финансового рынка было зарегистрировано семь доверительных управляющих, находящихся в процессе ликвидации, единственная цель которых заключается в передаче в реальное владение активов клиентов (учредителей управления).

Для компаний Compania Fiduciară a Feroviarilor SA, Econ-Renaştere SA и BV Fiduciar Invest SA в отчетный период продолжилось действие Постановления НКФР №5/2 от 10.02.2017 О повторном предписании исполнения некоторыми трастовыми компаниями решений Национальной комиссии по финансовому рынку, согласно которому повторно предписывается выполнить предписания НКФР, выданные Постановлением №12/1 от 10.03.2015 О компании Compania Fiduciară a Feroviarilor, №12/2 от 10.03.2015 Об отзыве лицензии трастовой компании Econ-Renaştere SA и №12/3 от 10.03.2015 Об отзыве лицензии трастовой компании BV Fiduciar Invest SA.

Постановлением НКФР №24/17 от 09.06.2017 Об утверждении акта переоценки долей участия, принадлежащих Compania Fiduciară Colaborare, находящейся в процессе ликвидации, был утвержден акт переоценки долей участия в SRL Maureza. За отчетный период был проведен один аукцион по продаже собственности, находящейся в доверительном управлении CF Colaborare SA, но из-за отсутствия заявок на участие аукцион не состоялся.

По состоянию на 30.06.2017 семь трастовых компаний управляли 416308 трастовыми счетами на сумму 139,9 млн леев, размещенными в 626 коммерческих обществах.



## III. РЫНОК СТРАХОВАНИЯ

## 3.1. НАЧИСЛЕННЫЕ БРУТТО-ПРЕМИИ

По состоянию на 30.06.2017 на рынке страхования осуществляли лицензированную деятельность 16 страховых компаний.

В I полугодии 2017 года брутто-премии, начисленные от страховой деятельности, составили 663,3 млн леев, что на 5,60% или на 35,2 млн леев больше, чем за аналогичный период предыдущего года. Динамика начисленных брутто-премий в январе – июне 2013 – 2017 гг. представлена в Таблице №5.

Таблица №5. Объём премий, начисленных в январе – июне 2013 – 2017 гг.

Год	Начисленные брутто-премии (млн леев)	Изменение по сравнению с предыдущим годом	
		Относительное (%)	Абсолютное (млн леев)
2013	571,5	14,07	70,5
2014	575,8	0,75	4,3
2015	573,2	-0,46	-2,6
2016	628,1	9,58	54,9
2017	663,3	5,60	35,2

Из общего объёма начисленных брутто-премий по страхованию жизни начислено 40,4 млн леев, что на 6,32% больше, чем за аналогичный период предыдущего года. В то же время брутто-премии, начисленные по общему страхованию, составили 622,9 млн леев, что на 5,56% больше, по сравнению с январем – июнем 2016 года.

Доля общего страхования в общей сумме начисленных брутто-премий составила 93,91%, уменьшившись на 0,04 процентного пункта, а доля страхования жизни увеличилась с 6,05 до 6,09%. Динамика начисленных брутто-премий в целом и по категориям страхования за первые шесть месяцев 2013 – 2017 гг. представлена в Диаграмме №5.

Согласно представленным отчётам по состоянию на 30.06.2017, страховые компании владели портфелем в 788 130 действующих договоров, или на 49 784 договора больше, чем по состоянию на 30.06.2016. Количество действующих страховых договоров страховых компаний, занимающихся общим страхованием, по состоянию на 30.06.2017 составило 757 206 единиц или 96,08% от общего числа действующих договоров.

Страховые компании, занимающиеся страхованием жизни, владели 30 924 действующими договорами или 3,92% от общего числа действующих договоров.

Показатели начисленных брутто-премий по видам страхования за отчетный период по сравнению с аналогичным периодом предыдущего года изменились следующим образом: страхование гражданской ответственности увеличилось на 8,13%, составив 27,4 млн леев, имущественное страхование выросло на 2,46% или на 5,1 млн леев, личное страхование увеличилось на 3,70% или на 3,1 млн леев. В I полугодии 2017 года не было отмечено премий по рискам, принятым в перестрахование.

Структура начисленных брутто-премий в январе – июне 2017 года изменилась. Так, доля обязательного страхования составила 47,35% (314,1 млн леев), а доля добровольного страхования – 52,65% (349,2 млн леев). Исходя из объекта страхования, в структуре начисленных брутто-премий установились следующие пропорции: сегмент страхования гражданской ответственности составляет 54,93% от общего объёма, страхование имущества – 31,97%, личное страхование – 13,10%.

Структура начисленных брутто-премий в январе – июне 2016 – 2017 гг. представлена в Диаграмме №15.

## 3.2. СТРАХОВЫЕ ВОЗМЕЩЕНИЯ И КОМПЕНСАЦИИ

В I полугодии 2017 года страховые компании выплатили страховых возмещений и компенсаций на сумму 242,5 млн леев, что по сравнению с аналогичным периодом предыдущего года больше на 17,8 млн леев или на 7,92%. Динамика страховых возмещений и компенсаций, выплаченных страховщиками в январе – июне 2013 – 2017 гг., представлена в Таблице №6.

Таблица №6. Динамика страховых возмещений и компенсаций, выплаченных страховщиками в январе – июне 2013 – 2017 гг.

Год	Выплаченные страховые возмещения и компенсации (млн леев)	Изменение по сравнению с предыдущим годом	
		Относительное (%)	Абсолютное (млн леев)
2013	196,6	5,02	9,4
2014	278,9	41,86	82,3
2015	157,8	-43,42	-121,1
2016	224,7	42,40	66,9
2017	242,5	7,92	17,8

По отношению к брутто-премиям, начисленным за отчетный период, выплаченные возмещения составили 36,56%, увеличившись в абсолютном исчислении на 0,79 процентного пункта по сравнению с аналогичным периодом предыдущего года.

Страховщики, занимающиеся общим страхованием, выплатили возмещений в размере 231,3 млн леев или 95,38% от общего объёма выплаченных возмещений, а страховщики, занимающиеся страхованием жизни, выплатили возмещений в размере 11,2 млн леев или 4,62%. Динамика страховых возмещений и компенсаций, выплаченных страховщиками в январе – июне 2013 – 2017 гг., представлена в Диаграмме №17.

По отношению к брутто-премиям, начисленным по общему страхованию в I полугодии 2017 года, возмещения, выплаченные по этой категории страхования, составили 37,15%, а это соотношение в страховании жизни составило 27,72%.

За отчетный период, по сравнению с аналогичным периодом прошлого года, возмещения, выплаченные по страхованию гражданской ответственности увеличились на 0,66%

Диаграмма №15. Начисленные брутто-премии в январе – июне 2013 – 2017 гг.

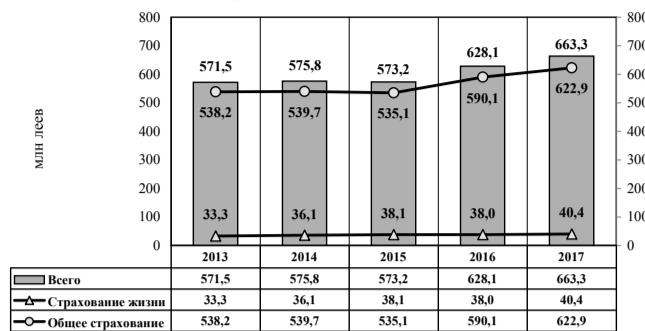


Диаграмма №16. Структура начисленных брутто-премий в январе – июне 2016 – 2017 гг.

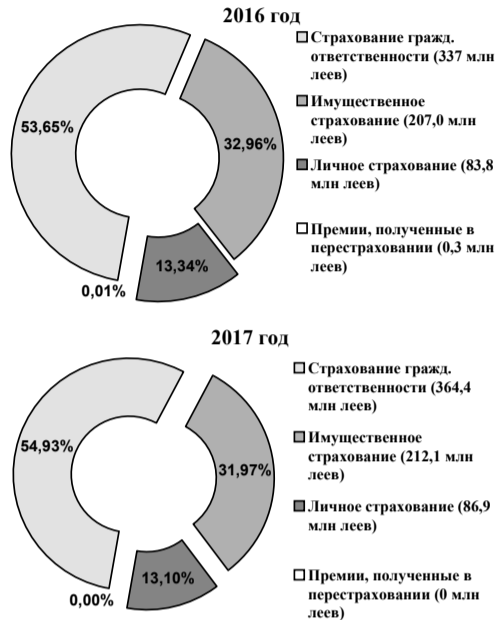


Диаграмма №17. Страховые возмещения и компенсации в январе – июне 2013 – 2017 гг.

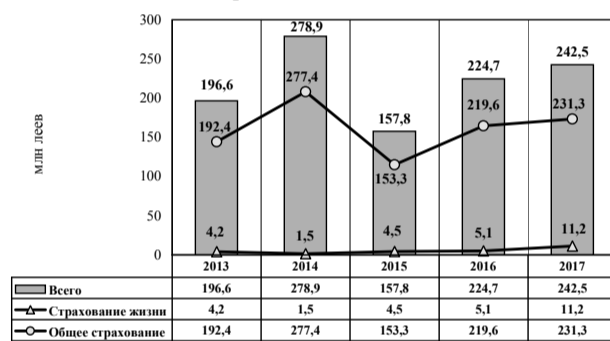
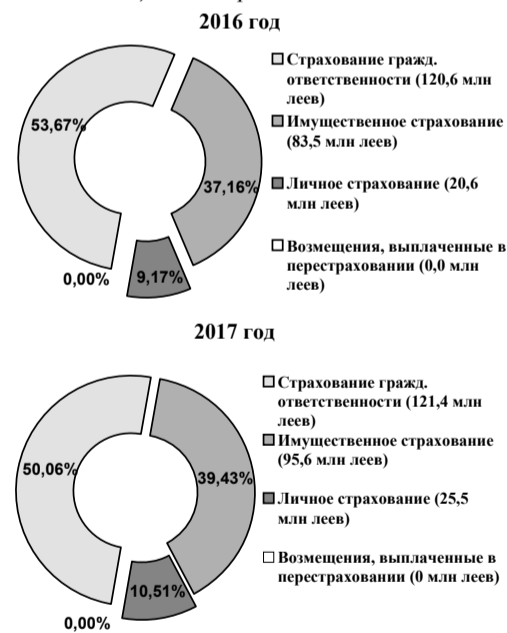


Диаграмма №18. Структура страховых возмещений и компенсаций в январе – июне 2016 – 2017 гг.



или на 0,8 млн леев, по страхованию имущества – на 14,49% или на 12,1 млн леев, по личному страхованию – на 23,78% (4,9 млн леев).

В результате структура возмещений в I полугодии 2017 года сильно изменилась: доля возмещений по имущественному страхованию выросла на 2,27 процентного пункта, личного страхования – на 1,34 процентного пункта, по гражданской ответственности снизилась на 3,61 процентного пункта (Диаграмма №18).

Выплаченные возмещения по отношению к брутто-премиям, начисленным в обязательном страховании, составили 37,61%, а в добровольном страховании – 35,62%. Исходя из объекта страхования, выплаченные возмещения по отношению к начисленным брутто-премиям составили в страховании имущества 45,07%, в страховании гражданской ответственности – 33,32%, в личном страховании – 29,34%.

## 3.3. ЧИСТЫЕ АКТИВЫ И УСТАВНЫЙ КАПИТАЛ СТРАХОВЫХ КОМПАНИЙ

Чистые активы страховых компаний, по состоянию на 30.06.2017 составили 1356,7 млн леев. Положительные изменения за отчетный период отмечены у 12 компаний на сумму 77,97 млн леев. В то же время этот показатель сни-

Диаграмма №19. Чистые активы и уставный капитал страховых обществ по состоянию на 30 июня 2013 – 2017 гг. (млн леев)

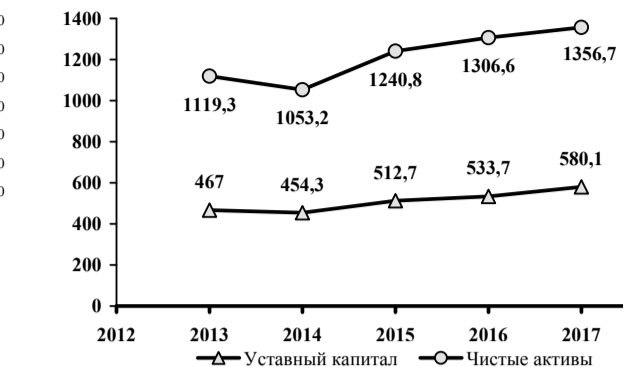


Диаграмма №20. Технические резервы, включая резервы на общее страхование и страхование жизни, по состоянию на 30 июня 2013 – 2017 гг. (млн леев)

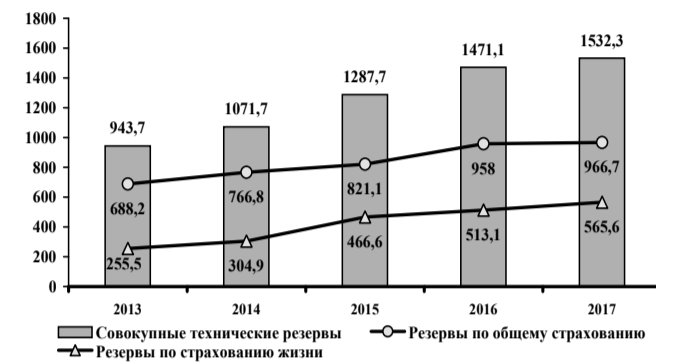


Диаграмма №21. Структура активов, представляющих страховые резервы и треть минимальной маржи платежеспособности в январе – июне 2017 г.



зился у пяти компаний на сумму 27,90 млн леев. Совокупный уставный капитал страховых компаний по состоянию на 30.06.2017 составил 580,1 млн леев (Диаграмма №19). Повышение было обусловлено ростом капитала в одной страховой компании и выдачей лицензий двум страховым компаниям.

## 3.4. СТРАХОВЫЕ РЕЗЕРВЫ

По состоянию на конец I полугодия 2017 года общий объём технических резервов по договорам общего страхования и страхования жизни составил 1532,3 млн леев (Диаграмма №20).

Резервы, приходящиеся на договоры общего страхования, составили:

– резерв незаработанной премии – 522,3 млн леев (54,03% от объёма резервов в общем страховании);

– резерв заявленных, но не урегулированных убытков, – 295,2 млн леев (30,54% от объёма резервов в общем страховании);

– резерв убытков и других технических резервов – 149,2 млн леев (15,43% от объёма резервов в общем страховании).

Согласно установленным требованиям, страховщики обязаны размещать страховые резервы и треть маржи платежеспособности в ценные бумаги, депозиты и инвестиции в финансовые учреждения, денежную наличность в кассе и на расчетных текущих счетах, земельные участки и строения и дебиторскую задолженность по начисленным премиям.

Размещение активов, допущенных как страховые резервы и треть минимальной маржи платежеспособности страховых компаний по состоянию на 30.06.2017 представлены в Диаграмме №21.

## 3.5. ПЕРЕСТРАХОВАНИЕ

Общий объём премий, переданных в перестрахование, по общему страхованию и страхованию жизни за отчетный период составил 134,9 млн леев. Доля премий, переданных в перестрахование, в общем объёме брутто-премий, начисленных в I полугодии 2017 г., составила 20,34%.

Таблица №7. Основные показатели деятельности по перестрахованию в I полугодии 2017 года, млн леев

Показатели	Общее страхование	Страхование жизни	Всего (общее и жизни)
Начисленные брутто-премии	622,9	40,4	663,3
Премии, переданные в перестрахование	133,4	1,5	134,9
Доля премий, переданных в перестрахование в начисленных брутто-премиях, %	21,42%	3,71%	20,34%

## 3.6. ФИНАНСОВЫЕ РЕЗУЛЬТАТЫ СТРАХОВЫХ ОБЩЕСТВ

Согласно финансовым результатам, страховые общества сообщили за январь – июнь 2017 года о чистой прибыли в размере 34,2 млн леев. Совокупная чистая прибыль 11 страховщиков составила 53,4 млн леев. Самую высокую прибыль получила Moldasig SA – 10,6 млн леев. В то же время шесть страховых компаний зарегистрировали финансовые убытки на сумму 19,2 млн леев.

## IV. ДЕЯТЕЛЬНОСТЬ ССУДО-СБЕРЕГАТЕЛЬНЫХ АССОЦИАЦИЙ

## 4.1. ОСНОВНЫЕ ПОКАЗАТЕЛИ

По состоянию на 30.06.2017 лицензиями категории «А» и «В» на право деятельности владеют 285 ссудо-сберегательных ассоциаций, в том числе 220 – лицензией категории «А», 63 – лицензией категории «В», и две – лицензией центральной ассоциации.

Динамика основных показателей ассоциаций отражена в *Таблице №8*.

Количество членов ассоциаций по состоянию на 30.06.2017 увеличилось на 2,5%, по сравнению с аналогичным периодом предыдущего года, – с 128 975 до 132 238 лиц, а число получателей займов составило 41 094 человек, увеличившись на 3,9% по сравнению с ситуацией на 30.06.2016.

Количество вкладчиков сбережений составило 6 586, увеличившись на 13,9% по сравнению с аналогичным периодом предыдущего года.

За отчетный период средний размер одного займа на одного члена – получателя займа составил 15,9 тыс. леев, что на 2,6 тыс. леев больше, по сравнению с аналогичным периодом предыдущего года. Средний размер привлеченных вкладов, приходящихся на одного члена, увеличился на 29,3%, составив 53,9 тыс. леев. Этот рост вызван увеличением суммы сберегательных вкладов на 47,0%.

## 4.2. ПОРТФЕЛЬ ВЫДАННЫХ ЗАЙМОВ

По состоянию на 30.06.2017 совокупный объем займов, выданных членам ассоциаций, составил 653,8 млн леев, увеличившись на 24,6% по сравнению с показателем, зарегистрированным за аналогичный период 2016 года (*Таблица №9*). В структуре портфеля займов ассоциаций займы сроком до года составляют за отчетный период 64,6% от общего объема выданных займов.

По состоянию на конец II квартала 2017 года в структуре портфеля займов ассоциаций 94,1% приходится на займы, по которым соблюдаются договорные условия (стандарты), как и за аналогичный период 2016 года (*Таблица №9*).

## 4.3. АКТИВЫ

По состоянию на конец II квартала 2017 года совокупный объем активов ассоциаций составил 766,7 млн леев, увеличившись на 25,3% по сравнению с аналогичным периодом предыдущего года. Максимальная доля в общем объеме активов приходится на выданные займы, которые составили 85,3%.

Структура активов ассоциаций по состоянию на конец II квартала 2016 и 2017 годов представлена в *Таблице №10*.

## V. ДЕЯТЕЛЬНОСТЬ БЮРО КРЕДИТНЫХ ИСТОРИЙ

В 2017 году Постановлением НКФР №17/9 от 21.04.2017 была выдана лицензия на право осуществления деятельности как бюро кредитных историй Обществу с ограниченной ответственностью Infodebit Credit Report.

По состоянию на 30.06.2017 на небанковском финансовом рынке действовало два бюро кредитных историй, представивших следующие показатели:

Показатели	За отчетный период	Всего с момента формирования базы данных
1	Количество кредитных договоров, заключенных источниками формирования кредитных историй	63 913 / 722 717
2	Количество сформированных кредитных историй	42 155 / 339 077
3	Количество представленных кредитных отчетов	
	Пользователям кред. историй	117 584 / 1 167 065
	Субъектам кредитных историй	225 / 1963

По состоянию на 30.06.2017 участниками обмена информацией являются 11 коммерческих банков, 10 организаций по микрофинансированию, 3 лизинговые компании, центральная ссудо-сберегательная ассоциация и 2 ссудо-сберегательных ассоциаций.

В I полугодии 2017 года бюро кредитных историй представили пользователям кредитных историй около 117,6 тысяч отчетов. Это указывает на то, что информация бюро кредитных историй служит дополнительной мерой защиты от рисков кредитования.

Сохраняется рост кредитных договоров, заключенных с источниками формирования кредитных историй, этот показатель увеличился примерно на 10 тысяч договоров по сравнению с I полугодием 2016 года.

**Национальная комиссия по финансовому рынку:**

MD 2012, мун. Кишинев, бул. Штефана чел Маре, 77 тел. (373 22) 859505 [www.cnrp.md](http://www.cnrp.md)

**Главное управление институционального развития и внешних связей:**

тел (373 22) 859430

## 4.4. СОБСТВЕННЫЙ КАПИТАЛ

Совокупный собственный капитал ассоциаций по состоянию на 30.06.2017 составил 225,8 млн леев, увеличившись на 34,1 млн леев или на 17,8% по сравнению с аналогичным периодом предыдущего года. Во II квартале 2017 года чистая прибыль ассоциаций составила 19,8 млн леев.

Нераспределенная прибыль прошлых лет составила 190,9 млн леев, увеличившись на 29,0 млн леев по сравнению с аналогичным периодом предыдущего года.

Структура собственного капитала ссудо-сберегательных ассоциаций по состоянию на 30.06.2017 представлена в *Таблице №11*.

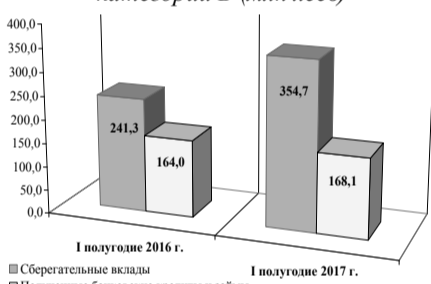
## 4.5. СБЕРЕГАТЕЛЬНЫЕ ВКЛАДЫ

По состоянию на 30.06.2017 совокупные сберегательные вклады, привлеченные ассоциациями категории «В» у своих членов, составили 354,7 млн леев, увеличившись на 47,0% по сравнению с аналогичным периодом 2016 года (*Таблица №12*).

Максимальная доля в общем объеме вкладов приходится на вклады со сроком возврата от трех месяцев до года – 61,3%, в то время как 22,2% вкладов со сроком возврата от одного года до трех лет.

Объем сберегательных вкладов ассоциаций категории «В» по сравнению с полученными банковскими кредитами и займами отражен в *Диаграмме №22*.

**Диаграмма №22. Сберегательные вклады и полученные банковские вклады и займы ассоциациями категории В (млн леев)**



## 4.6. ФИНАНСОВЫЕ РЕЗУЛЬТАТЫ

По состоянию на конец II квартала 2017 года чистая прибыль ассоциаций составила 19,8 млн леев, увеличившись на 5,2 млн леев или 35,6%, по сравнению с аналогичным периодом предыдущего года. Общие доходы выросли в основном в результате увеличения всех видов доходов.

В статье расходов отмечено увеличение на 13,0%, обусловленное ростом расходов на проценты по вкладам на 27,1%.

Финансовые результаты ассоциаций отражены в *Таблице №13*.

**Таблица №8. Основные показатели деятельности ссудо-сберегательных ассоциаций**

Показатели	30.06.2016	30.06.2017	2017 против 2016 (%)
Кол-во членов ассоциации (лиц)	128 975	132 238	102,5
Кол-во пользователей вкладами (лиц)	39 545	41 094	103,9
Кол-во вкладчиков сбережений (лиц)	5 784	6 586	113,9
Собственный капитал (млн леев)	191,7	225,8	117,8
Выданные кредиты (млн леев)	524,8	653,8	124,6
Сберегательные вклады (млн леев)	241,3	354,7	147,0
Банковские кредиты и полученные займы (млн леев)	164,0	168,1	102,5

**Таблица №9. Структура портфеля займов, выданных ссудо-сберегательными ассоциациями**

Категория	Выданные займы		2017 против 2016 (%)
	30.06.2016	30.06.2017	
стандартный	496,9	615,3	123,8
под наблюдением	14,9	18,3	122,8
субстандартный	5,2	7,04	135,4
сомнительный	3,8	5,5	144,7
безнадежный	4,0	7,7	192,5
Всего	524,8	653,8	124,6

**Таблица №10. Структура активов ссудо-сберегательных ассоциаций (млн леев)**

Активы	30.06.2016	30.06.2017	Абсолютное изменение
Ценные бумаги	5,3	5,1	-0,2
Банковские депозиты	22,8	18,9	-3,9
Выданные займы	524,8	653,8	+129,0
Резервы по займам	-14,9	-21,9	+7
Долгосрочные материальные и нематериальные активы	10,5	13,6	+3,1
Наличные денежные средства	13,4	19,2	+5,8
Текущие счета	6,3	5,9	-0,4
Дебиторская задолженность по процентам	9,1	11,9	+2,8
Резервы по процентам	-1,5	-2,4	+0,9
Другие активы	36,4	62,6	+26,2
Всего	612,2	766,7	+154,5

**Таблица №11. Структура собственного капитала ссудо-сберегательных ассоциаций (млн леев)**

Собственный капитал	30.06.2016	30.06.2017	Абсолютное изменение
Членские взносы	14,4	14,9	+0,5
Нераспределенная прибыль (непокрытые убытки) прошлых лет	161,9	190,9	+29
Чистая прибыль (чистые убытки) отчетного года	14,6	19,8	+5,2
Другие резервы	0,5	0,2	-0,3
Корректировка результатов предыдущих лет	0,2	-0,1	-0,1
Разница от переоценки долгосрочных активов	0,1	0,1	0
Всего	191,7	225,8	+34,1

**Таблица №12. Структура сберегательных вкладов по срокам (млн леев)**

Срок	30.06.2016	30.06.2017	2017 / 2016 (%)	Доля (%)	
				30.06.2016	30.06.2017
до 1 месяца	8,6	14,7	170,9	3,6	4,1
от 1 до 3 месяцев	18,2	33,9	186,3	7,5	9,6
от 3 месяцев до 1 года	141,9	217,3	153,1	58,8	61,3
от 1 до 3 лет	63,9	78,7	123,2	26,5	22,2
от 3 до 5 лет	8,6	10	116,3	3,6	2,8
более 5 лет	0,1	0,1	100	-	-
Всего	241,3	354,7	147,0	100,0	100,0

**Таблица №13. Финансовые результаты ссудо-сберегательных ассоциаций (млн леев)**

Показатели	30.06.2016	30.06.2017	2017 / 2016 (%)
Доходы от процентов по предоставленным займам	59,8	69,9	116,9
Прочие процентные доходы	2,3	2,4	104,3
Чистый результат от формирования и списания резервов	-6,7	-8,1	120,9
Прочие операционные доходы	19,6	23,7	120,9
Результат от инвестиционной деятельности: прибыль (убыток)	1,1	1,4	127,3
Результат от финансовой деятельности: прибыль (убыток)	0	0,06	-
Чрезвычайный результат: прибыль (убыток)	0	0	-
Всего доход	76,1	89,4	117,3
Процентные расходы по вкладам	17,0	21,6	127,1
Прочие процентные расходы	9,7	8,1	83,5
Общие и административные расходы	32,2	38,1	118,3
Прочие операционные расходы	2,6	1,7	65,4
Всего расходы	61,5	69,5	113,0
Чистая прибыль (убыток)	14,6	19,8	135,6

*Примечание: подробная информация о деятельности участников финансового небанковского рынка размещена на официальном сайте НКФР [www.cnrp.md](http://www.cnrp.md)*