

Buletin trimestrial
al CNPF,
semestrul I, 2015

4

Economia în derivă
înrăutățește portofoliul
de credite pentru bănci

8

Anunțuri ale
emitenților

10

CNPF trece la altă etapă de supraveghere a pieței

Curs valutar
4.11.2015

| Valuta | Rata | Cursul |
|--------|------|---------|
| USD | 1 | 19.9899 |
| EUR | 1 | 22.1179 |
| UAH | 1 | 0.8748 |
| RUB | 1 | 0.3124 |
| RON | 1 | 4.9844 |



În următorii doi ani, Comisia Națională a Pieței Financiare (CNPF) urmează să-și consolideze capacitățile operaționale și instituționale, efortul de schimbare fiind susținut de UE printr-un proiect twinning. Regulatorul va avea, în final, mai multe pârghii și va supraveghea mult mai riguros jucătorii de pe piața de capital, de asigurări și din sectorul de microfinanțare.

“Magnitudinea recentă în sectorul bancar a scos la iveală că piața financiară moldovenească nu este gestionată, la moment, la un nivel de încredere pentru investitori. Acest

proiect își propune să îmbunătățească capacitățile de supraveghere a entităților de pe piața financiară ne-bancară și să ajute CNPF să-și dezvolte un cadru adecvat de reglemen-

tare în corespundere cu legislația comunitară. Personalul va fi instruit în ceea ce privește implementarea instrumentelor moderne de supraveghere. Desigur, e un proces de durată, însă efectele vor fi relevante”, a declarat șeful Secției de cooperare a delegației UE în RM, Aneil Singh, în cadrul conferinței de lansare a proiectului “Dezvoltarea și consolidarea capacităților operaționale și instituționale ale Comisiei Nați-

onale a Pieței Financiare în domeniul reglementării și supravegherii prudentiale”, desfășurată la sfârșitul săptămânii trecute la Chișinău.

TRANSFER DE EXPERIENȚĂ DIN POLONIA

Proiectul respectiv urmează a fi implementat cu ajutorul Autorității de Supraveghere Financiară (KNF)

Continuare în pag.2.

CAPITAL Market**ÎN ATENȚIA
SOCIETĂȚILOR
PE ACȚIUNI!**

Recepționarea anunțurilor și rapoartelor anuale se efectuează la adresa:
ziarulcm@gmail.com
tel.: 022 22-12-87;
fax: 022 22-05-03

CAPITAL Market**Împreună
în lumea
finanțelor****Secția de marketing
Tel.: +373 69 821216**

În atenția participanților profesioniști la piața financiară ne-bancară și persoanelor interesate!

Pe site-ul ziarului Capital Market a fost lansată o nouă opțiune pentru a vă ajuta să găsiți informațiile publicate de către emitenți (rapoarte anuale, anunțuri). În acest sens, în categoria “Anunțuri” (meniul de sus al site-ului) a fost plasat un filtru suplimentar. Astfel, introducând denumirea organizației, vizitatorul site-ului obține lista edițiilor ziarului în care au fost publicate informațiile emitențului dat. Accesând link-ul – va apărea numărul paginii și tipul informației publicate (raport anual, anunț).

Abonează-te!

Abonează-te la Ziarul
Capital Market în toate oficiile
“Poșta Moldovei” din țară sau
la distribuitorii noștri:
Moldpresa (022) 222221
Press Inform-Curier (022) 237187
Ediții Periodice (022) 233740

**În atenția
participanților
profesioniști!**

În Monitorul Oficial al R. Moldova nr. 213-222 art. 1402 din 14.08.2015 a fost publicată Hotărârea CNPF cu privire la aprobarea Regulamentului cu privire la mecanismul oficial de stocare a informațiilor. Textul integral al Regulamentului este plasat pe site-ul ziarului – www.capital.market.md

CNPF trece la altă etapă de supraveghere a pieței

Continuare din pag. 1.

din Polonia, țară care, de altfel, a cunoscut o dezvoltare rapidă și durabilă a sistemului financiar. Potrivit Autorității, activitatea sectorului bancar a însumat anul trecut aproape 366 mlrd. de euro, iar companiile listate la bursă au un capital social în valoare totală de aproape 150 mlrd. de euro. În plus, pe piața financiară poloneză activează în jur de 560 de uniuni de credit și 12 fonduri private de pensii.

“Cred că autoritatea din Polonia este una dintre cele mai indicate pentru a ne ajuta în problemele cu care ne confruntăm, deoarece piața financiară respectivă a reușit să implementeze cele mai moderne tehnologii și politici de supraperere și delimitare a pieței financiare. Sunt sigur că colegii polonezi au toate abilitățile de a înțelege și de a intra în specificul realității economice, a culturii și mentalității financiare din Moldova”, a menționat Iurie Filip, vicepreședintele CNPF.

Astfel, în cadrul proiectului twinning urmează să fie revizuită legislația secundară și elaborat un sistem de supraveghere bazat pe riscuri, precum și alinierea la acquis-ul comunitar și implementarea celor mai bune practici comunitare în domeniul respectiv. Participanții la proiect speră că, ulterior, va fi asigurată o stabilitate generală a participanților pieței nebancale, întrucât riscurile vor fi prognozate și evaluate din timp.

Ștefan Creangă, președintele comisiei parlamentare economie, buget și finanțe, crede că “implementarea supravegherii bazate pe risc va avea un rol decisiv în asigurarea stabilității participanților profesioniști și capacității acestora de a-și onora obligațiile față de investitor. Activitatea CNPF trebuie să se axeze pe viitor în punerea în aplicare a mecanismelor mai pragmatice și eficiente de supraveghere a participanților pieței pentru a putea preveni și contracara practicile frauduloase care pot pune în pericol”.

Supravegherea prudențială, cunoscută ca și supravegherea bazată pe risc, își propune promovarea transparenței, furnizarea preventivă a semnalelor de avertizare, precum și încurajarea participanților profesioniști ai pieței financiare nebancale de a-și evalua propria poziție pe piață. Totodată, resursele de reglementare și supraveghere sunt alocate mai eficient, dat fiind faptul că se ține seama de nivelul de risc al fiecărui participant de pe piață. Și nu în ultimul rând, este vorba de protejarea beneficiarilor și consumatorilor de produse și servicii financiare contra practicilor frauduloase.

SUPRAVEGHERE BAZATĂ PE RISCURI

În primul rând, proiectul twinning presupune că schimbarea cea mai mare trebuie să aibă loc pe interiorul CNPF. Ca aceasta să-și consolideze capacitățile operaționale și instituționale, procedurile și regulile interne ale regulatorului vor fi ajustate la practicile comunitare. La prima etapă va fi evaluată și revizuită legislația relevantă care oferă CNPF mandatul de supraveghere. De asemenea, vor fi



revizuite și capacitățile acesteia în domeniul supravegherii comerciale, inclusiv datele privind piața, sistemul de supraveghere electronică și procedurile de supraveghere. Experții polonezi susțin că vor examina și normele interne existente pentru controalele de la fața locului și de la distanță ale entităților.

“Proiectul se va axa pe două elemente principale, ambele țin de funcționarea actuală a CNPF, precum și cadrul legislativ. Vom analiza aceste lucruri în comparație cu legislația UE în domeniul pieței de capital, asigurărilor și sectorului de microfinanțare. Deoarece proiectul este unul foarte extensiv, noi trebuie să-l gestionăm foarte bine, lucrând în baza a patru componente care se vor axa pe consolidarea capacităților operaționale și instituționale, în general”, a menționat Damian Jaworski, director al Departamentului de analiză și cooperare internațională, KNF. El a mai declarat că se va pune accent, preponderent, pe aspecte orizontale care nu sunt legate de domenii specifice de supraveghere, ci mai curând pe mandatul general de supraveghere și instrumente de supraveghere. Este vorba de supravegherea în bază de risc, abuzul de

pieță, competențe în domeniul anti spălării banilor, tranzacții de tip insider pe piața de capital și bursa de valori etc.

În ceea ce privește cel mai sensibil domeniu, piața de capital și fondurile de investiții, se preconizează să fie analizate și revizuite cerințele post-tranzacționare, prospectul de control și procesul de aprobare, supravegherea tranzacțiilor, schemele de compensare a investitorilor etc.

În același timp, pentru companiile de asigurări vor fi elaborate standarde minime pentru sistemul de avertizare timpurie pentru asigurători și supravegherea bazată pe risc a acestor entități. De asemenea, vor fi elaborate planuri de intervenție și cerințe mai dure de raportare. “Desigur că trebuie analizate foarte atent și principiile de solvabilitate pentru companiile de pe piața de asigurări”, a concretizat Jaworski.

Ultima componentă a proiectului twinning prevede supravegherea și reglementarea asociațiilor de economii și împrumut și fondurilor nestatale de pensii. În cadrul acesteia, va fi pus accent pe crearea fondului de garantare a economiilor și fondului de lichidități pentru asociațiile de economii și împrumut.

Lilia PLATON

Mediul de afaceri: între topuri și realități

Avansăm rapid în topurile internaționale privind mediul de afaceri, însă antreprenorii se plâng că este foarte greu să dezvolți o afacere în Republica Moldova. Este mare corupție. Creditele devin tot mai scumpe. Numărul de afaceri noi deschise este în scădere.

Grupul Băncii Mondiale a făcut public raportul „Doing Business 2016” și clasamentul privind mediul de afaceri din lume. Republica Moldova a urcat încă 11 poziții, până pe locul 52 din 189 de țări, incluse în top, după o evoluție la fel de impresionantă în anul precedent. Potrivit raportului făcut public în octombrie anul trecut, Republica Moldova s-a plasat pe locul 63 față de 82 în anul 2013.

În noul clasament al Băncii Mondiale, Republica Moldova se situează imediat după Federația Rusă și Peru și devansează țări ca Israel, Columbia, Turcia. Dintre țările ex-sovietice, cea mai bună poziție a ocupat-o Estonia (locul 16), urmată de Lituania (20), Letonia (22), Georgia (24), Armenia (35), Kazahstan (41). România este plasată pe locul 37, iar Ucraina ocupă poziția 83.

Cea mai bună poziție (21) Republica Moldova o ocupă la capitolul “înregistrarea proprietății” și, respectiv, locul 26 în ceea ce privește demararea unei afaceri. Cele mai proaste note continuăm să le avem la capitolul “eliberarea permiselor de construcție”, unde ne clasăm pe poziția 170. Noul raport constată că în ultimul an țara noastră a simplificat procedurile de înregistrare a afacerilor și a făcut progrese în ceea ce privește administrația de insolvență.

În anii 2005-2015, Republica Moldova a efectuat 26 de reforme ce au condus la îmbunătățirea mediului de afaceri, iar procentul de puncte acumulate a crescut de la 54,5 în 2005 la 66,6 în 2014 și, respectiv, 70,97 la sută, potrivit ultimului raport, la un punctaj maxim ce poate fi atins de 100.

Să descifrăm unele poziții pe care este plasată în evaluări concrete. Astfel, pentru a deschide o afacere antreprenorii din Republica Moldova trebuie să treacă patru proceduri, care le ia 4 zile. Și costurile nu sunt atât de înalte – 4,3 la sută din venitul pe cap de locuitor.

La această poziție stăm mult mai bine decât țările din regiune. Deși, dacă am lua în considerare modificările din ultimele luni, inclusiv anularea deținerii obligatorii a ștampilei, consolidarea ghișeului unic, prin anularea “umblatului prin diferite instanțe”, rezultatele, la sigur, ar fi și mai impunătoare.

E o cu totul altă situația la capitolul obținerea unui permis de construcție, subiect discutat de mai mulți ani urmat chiar de unele decizii, însă situația rămâne la fel de proastă. Potrivit raportului Băncii Mondiale, numărul procedurilor în cazul obținerii unei autorizații pentru construcție se ridică la 27, iar timpul cheltuit de un om de afaceri pentru obținerea acesteia – la 276 de zile.

Înregistrarea unei proprietăți îi ia antreprenorului 5,5 zile, iar numărul procedurilor este de 5 zile, la un cost de 0,9 la sută din valoarea estimată a proprietății.

Raportul constată că, deși s-au făcut unele schimbări în procedurile de lichidare a întreprinderilor, acestea durează 2,8 ani.

„Acesta este un clasament făcut anual de Banca Mondială care arată, într-un fel, starea economiilor lumii la un anumit moment, în cazul nostru în luna octombrie 2015. Într-adevăr, există și multe critici față de clasament, pentru că „Doing Business” nu reflectă absolut tot, nu reflectă starea economiei în mici detalii și uneori la unele subiecte mult prea importante. De exemplu, nu reflectă corupția, nu reflectă nivelul controalelor, nu reflectă calitatea și procedurile de autorizare a afacerilor, de licențiere, nu reflectă chiar și starea de concurență în economie. Or, la acest capitol, într-adevăr, Republica Moldova nu o duce bine deloc și trebuie să recunoaștem acest fapt”, este de părere Dumitru Alaiba, șeful secretariatului Consiliului Economic al prim-ministrului.

Raportul anual “Doing Business” al Grupului Băncii Mondiale analizează reglementările aplicate afacerilor într-o economie, inclusiv privind lansarea afacerii, obținerea unui credit, comerțul transfrontalier, plata impozitelor, precum și insolabilitate. Clasamentul agregat al mediului de afaceri se bazează pe scorurile pentru 11 domenii și include 189 de țări.

În nouă luni ale anului curent au fost înregistrate 4458 de noi întreprinderi, față de 4811 în aceeași perioadă a anului precedent, arată date ale Camerei Înregistrării de Stat.

Pe de altă parte, numărul firmelor radiate a avut o evoluție inversă, numărul afacerilor închise a crescut cu aproape 800, până la 2812.

O problemă rămâne a fi creditarea afacerilor. Institutul de Cercetări Economic constată în ultima sa publicație “Tendențe în economia Moldovei” că în semestrul întâi al acestui an indicatorii de activitate ai sectorului bancar “au consemnat evoluții nefaste”. Ponderea creditelor neperformante a crescut cu 2,5 puncte procentuale și a ajuns la 14,44 la sută. S-a înregistrat o scădere a volumului total al creditelor bancare cu 29,3 la sută. Rata medie a dobânzii la creditele în lei moldovenești s-a majorat de la 10,03 la sută în iunie 2004 până la 13,91 la sută în iunie 2015.

Vlad BERCU

CAPITAL Market

Publicație bilingvă a CNPF

INDICE DE ABONAMENT:

Moldpres: 67770
Poșta Moldovei: PM21700
EDITOR: CAPITAL MARKET I.S.

Nr. de înregistrare:

1003600114204, 27 octombrie 2003

FONDATOR: COMISIA NAȚIONALĂ

A PIEȚEI FINANCIARE

CONSILIUL DE ADMINISTRAȚIE:

Președinte: Iurie FILIP,

Elena VASILACHE, Mihai DORUC,

Zoia TULBURE, Nadejda FILIP.

REDACTOR-ȘEF:

Ghenadie TUDOREANU

Tel.: /373 22/ 229-445

REDACTOR-ȘEF ADJUNCT:

Lilia ALCAZĂ

Tel.: /373 22/ 220-513

Recepționarea anunțurilor și rapoartelor

anuale: ziarulcm@gmail.com

TEL.: /373 22/ 22-12-87, 22-77-58

FAX: /373 22/ 22-05-03

ADRESA REDACȚIEI:

Str. Vasile Alecsandri, 115

(Colț cu bd. Ștefan cel Mare)

CONT BANCAR: 22249111050,

c/f 1003600114204,

BC “Victoriabank”, SA., fil. 11, Chișinău,

BIC VICTBMD2X883

În ziar au fost utilizate știrile agenției

«Moldpres» și «InfoMarket»

Articolele marcate cu semnul ■ reprezintă publicitate.

Orice articol publicat în “Capital Market” reflectă punctul

de vedere al semnatului, care nu neapărat coincide

cu cel al redacției. Republicarea textelor și imaginilor se

permite doar cu acordul scris al publicației.

Tipar: Tipografia “Edit Tipar” SRL

Moldova Agroindbank a început emiterea cardurilor American Express®

BC Moldova Agroindbank a început emiterea cardurilor American Express, în conformitate cu acordul de cooperare încheiat cu compania americană în toamna anului 2014. Din februarie 2015, Moldova Agroindbank a implementat cu succes prima etapă a acordului – privind acceptarea cardurilor American Express la comercianții din Republica Moldova. Cea de-a doua etapă a acordului prevede lansarea emiterii de către BC "Moldova Agroindbank" SA a cardurilor de credit American Express® Gold și American Express® Green, MAIB devenind astfel prima și singura bancă din Republica Moldova care oferă clienților produsele brandului American Express®.

Clienții BC "Moldova Agroindbank" SA care doresc să-și perfecțeze carduri de credit American Express® Gold sau American Express Green®, pot apela la orice filială BC "Moldova Agroindbank" SA și obține flexibilitate financiară înaltă, acces la platforma online cu principalele beneficii și servicii personalizate, asociate cu brandul American Express®, inclusiv linie de credit și confortul perioadei de grație prelungite până la 60 de zile. Cardurile American Express® Gold și American Express® Green oferă deținătorilor acces la Programul American Express Selects care prevede reduceri și sute de oferte speciale în restaurante, cafenele, hoteluri și magazine, în timpul călătoriilor, oricând și pretutindeni. Cardul Gold oferă avantaje suplimentare, inclusiv o linie de credit extinsă, acces la Priority Pass în circa 700 de aeroporturi din întreaga lume.

Comentând lansarea emiterii cardurilor American Express® de către MAIB, Cheryl Cook, Vice-Președinte Partener bancar pentru Europa Centrală și de Est și Africa (EMEA), a remarcat: "Moldova Agroindbank" s-a dovedit a fi un partener remarcabil. A trecut un an de la lansarea parteneriatului nostru, perioadă în care banca a făcut pași mari în extin-



Cheryl Cook,
Vice-Președinte Partener
bancar pentru Europa Centrală
și de Est și Africa (EMEA)

derea rețelei de comercianți care acceptă spre plată cardurile American Express® în Republica Moldova. Suntem încântați să vedem acum extinderea parteneriatului nostru prin lansarea emiterii a două cărți cu brandul American Express® și așteptăm cu nerăbdare să lucrăm îndeaproape cu MAIB pentru a oferi produse și servicii adaptate în vederea satisfacerii așteptărilor clienților".

Serghei Cebotari, Președintele Comitetului de Conducere Moldova Agroindbank, a exprimat grațitudine companiei americane, lider mondial în servicii financiare, pentru încrederea acordată Moldova Agroindbank: "Parteneriatul cu American Express® este un reper important în strategia noastră de afaceri. Pentru noi, este o onoare dar și o mare responsabilitate lansarea celei de-a doua etape de cooperare – emiterea de carduri American Express®. Sunt sigur că clienții noștri vor aprecia pe deplin acest produs inovator ce oferă avantaje absolut distincte pe care nu le poate oferi nicio altă bancă în afară de Moldova Agroindbank. Mai mult, eforturile noastre



Serghei Cebotari,
Președintele Comitetului
de Conducere Moldova
Agroindbank

comune se încadrează în strategia de dezvoltare a sistemului financiar al Republicii Moldova, precum și în tendințele globale de promovare a plăților fără numerar și consolidarea culturii financiare".

Cardurile de credit American Express® Gold de la MAIB și American Express® Green de la MAIB oferă deținătorilor încredere deplină, confort și siguranță la efectuarea cumpărăturilor, precum și protecție și asigurare în călătorii, asistență în străinătate – la nivel mondial. Deținătorii cardurilor au, de asemenea, acces la principalele beneficii și servicii, inclusiv accesul la cont online și suport 24/7 la customer service; acces la o linie de telefon dedicată (+373 22) 26 89 26 timp de 24 de ore din 24, la care puteți obține asistență de urgență, precum și orice informație necesară ori de câte ori aveți această nevoie. Cardurile de credit American Express® Gold de la MAIB și American Express® Green de la MAIB sunt acceptate la milioane de locații din întreaga lume, inclusiv supermarketuri și restaurante, precum și la ATM-uri.

NOTĂ:

Moldova Agroindbank:

BC "Moldova Agroindbank" SA este liderul sistemului bancar din Republica Moldova, cu una din cele mai extinse rețele de distribuție și cea mai modernă infrastructură. Banca deține calitatea superioară a capitalului și cele mai puternice poziții la principalii indicatori financiari, făcând parte din Topul 10 cele mai bune branduri din Moldova. Datele pentru 9 luni ale anului 2015 arată că MAIB deține o cotă de piață de 17,5% la active, 29% la credite, 20,9% – la depozite, inclusiv 30,4% – depozite persoane fizice, precum și 35,4% din tot volumul de profit pe sistemul bancar din țară. Rețeaua Moldova Agroindbank cuprinde 67 filiale, 43 agenții, peste 210 ATM-uri, inclusiv cash-in și cash-out, 2700 POS-terminale, 5 centre de autoservire și 27 zone de autoservire. În fiecare an, publicațiile internaționale influente premiază MAIB în calitate de cea mai bună bancă, inclusiv în 2015 Global Banking & Finance Review a acordat Moldova Agroindbank titlul de cea mai bună bancă comercială din Moldova.

American Express®:

American Express este o companie ce prestează servicii la nivel global, oferind clienților acces la produse, informații și practici ce îmbunătățesc calitatea vieții și consolidează succesul în afaceri. Începând cu anul 1997, American Express® a stabilit relații de parteneriat cu un grup select de bănci și instituții financiare importante din toată lumea pentru a asigura emiterea produselor American Express® și pentru acceptarea cardurilor în rețeaua comercianților American Express. American Express și-a extins și mai mult rețeaua la nivel internațional grație stimulării parteneriatelor, infrastructurii globale și brandului puternic.



MAIB
Moldova Agroindbank


Cardurile de credit American Express® de la MAIB deschid
LUMEA MARILOR POSIBILITĂȚI



American Express este o marca comercială a companiei American Express
Cardul bancar este emis de către MAIB în temeiul licenței deținute de la American Express

Call Center ☎ 022 268 999

www.maib.md



Comisia Națională a Pieței Financiare

BULETIN TRIMESTRIAL

SEMESTRUL I - 2015

PIAȚA FINANCIARĂ NEBANCARĂ

CUPRINS

I. EVOLUȚIA PIEȚEI DE CAPITAL

- 1.1. Piața primară a valorilor mobiliare
 - 1.1.1. Emisiuni înregistrate la înființarea societăților pe acțiuni și emisiuni suplimentare de valori mobiliare
 - 1.1.2. Investiții străine efectuate pe piața primară a valorilor mobiliare
- 1.2. Piața secundară a valorilor mobiliare
 - 1.2.1. Tranzacții pe piața reglementată
 - 1.2.2. Tranzacții în afara pieței reglementate
 - 1.2.3. Tranzacții cu participarea investitorilor străini
 - 1.2.3.1. Tranzacții cu acțiunile emise de băncile comerciale cu participarea investitorilor străini

II. ACTIVITATEA PERSOANELOR LICENȚIATE ȘI AUTORIZATE PE PIAȚA DE CAPITAL

- 2.1. Bursa de Valori a Moldovei
- 2.2. Depozitarul Național de Valori Mobiliare
- 2.3. Societățile de investiții
- 2.4. Societățile de registru
- 2.5. Fondurile de investiții
- 2.6. Administratorii fiduciari
- 2.7. Companiile de estimare a acțiunilor și a activelor ce se referă la ele
- 2.8. Persoanele autorizate pe piața de capital care prestează servicii de consulting investițional și de consulting

III. PIAȚA ASIGURĂRILOR

- 3.1. Prime brute subscrise
- 3.2. Despăgubiri și indemnizații de asigurare
- 3.3. Activele nete și capitalul social ale companiilor de asigurare
- 3.4. Rezervele de asigurare
- 3.5. Reasigurarea
- 3.6. Rezultatele financiare ale companiilor de asigurare

IV. ACTIVITATEA ASOCIAȚIILOR DE ECONOMII ȘI ÎMPRUMUT

- 4.1. Indicatori generali
- 4.2. Portofoliul de împrumuturi acordate
- 4.3. Active
- 4.4. Capitalul propriu
- 4.5. Depuneri de economii
- 4.6. Rezultate financiare

V. ACTIVITATEA BIROULUI ISTORIILOR DE CREDIT

I. EVOLUȚIA PIEȚEI DE CAPITAL

1.1. PIAȚA PRIMARĂ A VALORILOR MOBILIARE

1.1.1 Emisiuni înregistrate la înființarea societăților pe acțiuni și emisiuni suplimentare de valori mobiliare

În perioada ianuarie-iunie 2015, în Registrul de stat al valorilor mobiliare ținut de către Comisia Națională a Pieței Financiare (CNPf) au fost înregistrate 29 de emisiuni de valori mobiliare în valoare de 137,29 mil. lei, cu 782,24 mil. lei sau 85,07% mai puțin comparativ cu perioada similară a anului precedent (*Diagrama nr. 1*).

Evoluția numărului și a volumului emisiunilor de valori mobiliare în ianuarie-iunie 2011-2015 este reflectată în *Diagrama nr. 2* și *Diagrama nr. 3*.

În ianuarie-iunie 2015, din Registrul de stat al valorilor mobiliare au fost excluse valorile mobiliare ale 13 societăți pe acțiuni: 4 societăți în legătură cu reorganizarea și 9 societăți – în legătură cu lichidarea (*Tabelul nr. 1*).

În ianuarie-iunie 2015 au fost eliberate 7 autorizații de reorganizare a societăților pe acțiuni, dintre care 2 autorizații de reorganizare prin dezmembrare, una – prin fuziune și 4 – prin transformare.

1.1.2 Investiții străine efectuate pe piața primară a valorilor mobiliare

Volumul investițiilor străine atrase prin intermediul emisiunilor de valori mobiliare în ianuarie-iunie 2015 constituie 8,88 mil. lei sau cu 762,92 mil. lei mai puțin față de aceeași perioadă a anului 2014. În pofida creșterii semnificative a volumului investițiilor străine de la 292,45 mil. lei în anul 2011, până la 771,80 mil. lei în anul 2014, în anul 2015 se atestă o diminuare considerabilă până la 8,88 mil. lei.

Astfel, cota investițiilor străine constituie 6,47% din volumul total al emisiunilor de valori mobiliare înregistrate în perioada de referință (*Diagrama nr. 4*).

În perioada de referință, cel mai mare volum de investiții a fost efectuat de investitorii din Austria (7,05 mil. lei), fiind urmați de investitorii din Marea Britanie (0,90 mil. lei), Germania (0,83 mil. lei) și Cipru (0,10 mil. lei) (*Diagrama nr. 5*).

1.2. PIAȚA SECUNDARĂ A VALORILOR MOBILIARE

În trimestrul II, 2015, pe piața secundară au fost efectuate 710 tranzacții cu valori mobiliare în volum de 193,81 mil. lei,

INDICATORII GENERALI AI PIEȚEI FINANCIARE NEBANCARĂ

| PIAȚA DE CAPITAL | |
|--|--|
| VOLUMUL EMISIUNILOR DE VM (mil. lei) | INVESTIȚII STRĂINE EFECTUATE PE PIAȚA PRIMARĂ (mil. lei) |
| *2015 sem. I: 137,29 (↓782,24) | *2015 sem. I: 8,88 (↓762,92) |
| *VOL. PE PIAȚA SECUNDARĂ (mil. lei) | *VOL. PE PIAȚA REGLEMENTATĂ (mil. lei) |
| *2015 trim. II: 193,81 (↓643,21) | *2015 trim. II: 0,06 (↓21,69) |
| *VOL. ÎN AFARA PIEȚEI REGLEMENTATE (mil. lei) | TRANZACȚII CU PARTICIPAREA INVESTITORILOR STRĂINI (mil. lei) |
| *2015 trim. II: 193,75 (↓457,59) | *2015 sem. I: 435,09 (↓189,72) |
| PIAȚA ASIGURĂRILOR | |
| PRIME BRUTE SUBSCRISE (mil. lei) | DESPĂGUBIRI ȘI INDEMNIZAȚII DE ASIGURARE (mil. lei) |
| *2015 sem. I: 573,2 (↓2,6) | *2015 sem. I: 157,8 (↓121,1) |
| ACTIVE NETE ALE SOCIETĂȚILOR DE ASIGURARE (mil. lei) | REZERVE DE ASIGURARE (mil. lei) |
| *2015 sem. I: 1240,8 (↑187,6) | *2015 sem. I: 1287,7 (↑244,6) |
| VOLUMUL TOTAL AL PRIMELOR CEDATE ÎN REASIGURARE (mil. lei) | CAPITAL SOCIAL |
| 2015 sem. I: 105,2 | *2015 sem. I: 512,7 (↑58,4) |
| ASOCIAȚII DE ECONOMII ȘI ÎMPRUMUT | |
| PORTOFOLIUL DE ÎMPRUMUTURI ACORDATE (mil. lei) | CAPITALUL PROPRIU (mil. lei) |
| *2015 sem. I: 475,8 (↑53,2) | *2015 sem. I: 163,4 (↑22,4) |
| DEPUNERI DE ECONOMII (mil. lei) | ACTIVE (mil. lei) |
| *2015 sem. I: 200,9 (↑22,39) | *2015 sem. I: 547,3 (↑57,7) |
| ↑ – creștere față de perioada similară a anului precedent | |
| ↓ – descreștere față de perioada similară a anului precedent | |
| VOL – volumul tranzacțiilor | |

fiind înregistrată o descreștere de 4,32 ori comparativ cu volumul tranzacțiilor efectuate în perioada anului precedent, iar numărul total al tranzacțiilor înregistrează o descreștere cu 40,19% față de trimestrul II, 2014.

Totodată, conform *Diagramei nr. 6*, se constată că evoluția numărului tranzacțiilor este invers proporțională cu evoluția volumului acestora. Astfel, deși numărul tranzacțiilor a crescut de la 216 în luna aprilie la 274 în luna iunie, volumul tranzacțiilor a înregistrat o descreștere semnificativă de la 135,83 mil. lei în luna aprilie, până la 10,18 mil. lei în luna iunie.

Astfel, în trimestrul II, 2015, pe piața secundară a valorilor mobiliare tranzacțiile efectuate în afara pieței reglementate au predominat atât după numărul tranzacțiilor, cât și după volumul acestora (*Diagrama nr. 7* și *Diagrama nr. 8*).

1.2.1 Tranzacții pe piața reglementată

În trimestrul II, 2015, pe piața reglementată au fost efectuate doar 2 tranzacții în volum de 0,06 mil. lei în contextul organizării de către Agenția Proprietății Publice a licitațiilor cu strigare în luna mai 2015, nefiind admise spre tranzacționare valori mobiliare ale altor emitenți.

1.2.2 Tranzacții în afara pieței reglementate

În trimestrul II, 2015, în afara pieței reglementate au fost înregistrate 708 tranzacții în volum de 193,75 mil. lei. Numărul total de valori mobiliare tranzacționate se cifrează la 5,75 mil. unități.

Potrivit structurii tranzacțiilor executate în afara pieței reglementate, în perioada de raportare ponderea maximă după volum revine tranzacțiilor de vânzare-cumpărare – 88,51% sau 171,49 mil. lei.

Totodată, tranzacțiile de donații între persoanele care sunt soți, rude sau afini până la gradul II constituie 4,74% sau 9,19 mil. lei, tranzacțiile de donații între persoanele care sunt rude sau afini de gradul III ori mai mare sau între persoane care nu sunt rude – 2,76% sau 5,34 mil. lei, tranzacțiile efectuate conform prevederilor art. II alin. (3) din Legea nr. 163-XVI din 13.07.2007 – 2,23% sau 4,32 mil. lei, tranzacțiile de înstrăinare sau transmitere a acțiunilor de tezaur de către emitent personalului și/sau acționarilor societății – 0,67% sau 1,30 mil. lei, tranzacțiile rezultate din moșteniri – 0,54% sau 1,04 mil. lei din volumul total al tranzacțiilor efectuate în afara pieței reglementate și alte tranzacții – 0,55% sau 1,07 mil. lei (*Diagrama nr. 9*).

Tabelul nr. 1. Excluderea valorilor mobiliare din Registrul de Stat al Valorilor Mobiliare în ianuarie-iunie 2011-2015

| Indicatori | 2011 | 2012 | 2013 | 2014 | 2015 |
|--|------|------|------|------|------|
| Numărul înregistrărilor în RSVM în legătură cu reorganizarea societăților pe acțiuni | 3 | 1 | 15 | 3 | 4 |
| Numărul înregistrărilor în RSVM în legătură cu lichidarea societăților pe acțiuni | 16 | 12 | 11 | - | 9 |

Diagrama nr. 1. Emisiuni de valori mobiliare în ianuarie-iunie 2011-2015

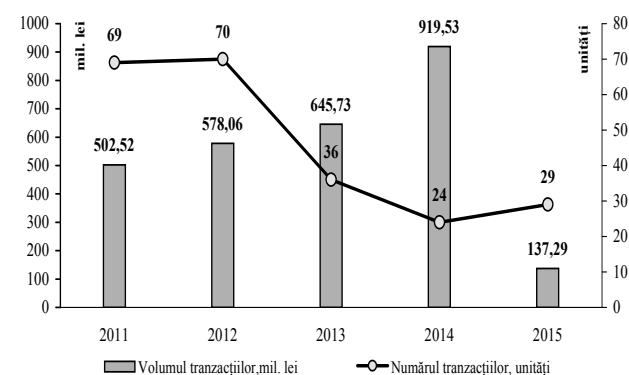


Diagrama nr. 2. Volumul emisiunilor de valori mobiliare în ianuarie-iunie 2011-2015

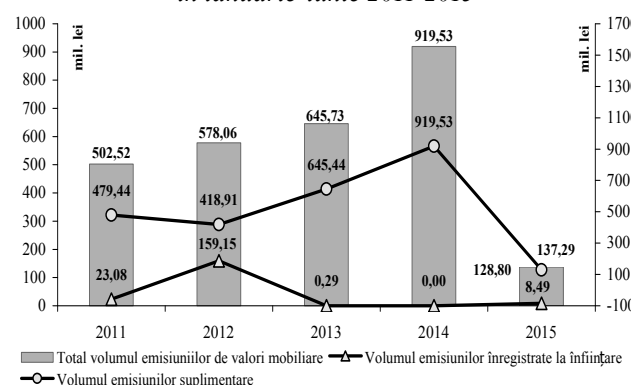


Diagrama nr. 3. Numărul emisiunilor de valori mobiliare în ianuarie-iunie 2011-2015

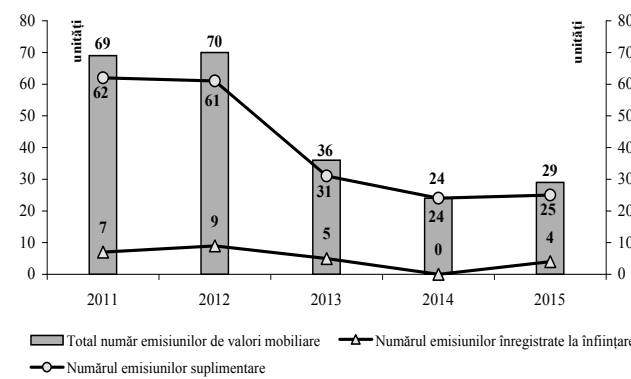


Diagrama nr. 4. Investiții străine pe piața primară a valorilor mobiliare în ianuarie-iunie 2011-2015

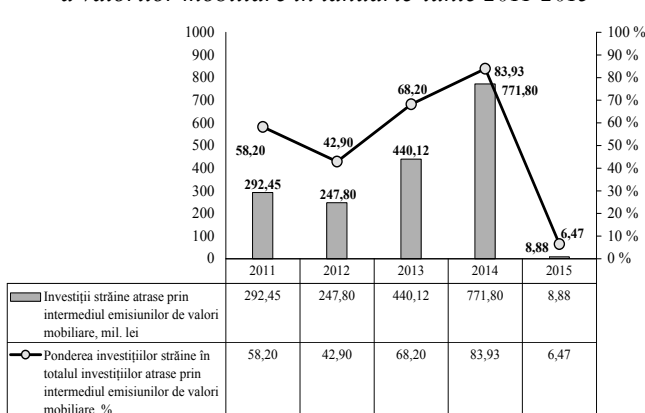


Diagrama nr. 5. Structura investițiilor străine atrase prin intermediul emisiunilor de acțiuni după originea investitorilor străini în ianuarie-iunie 2015

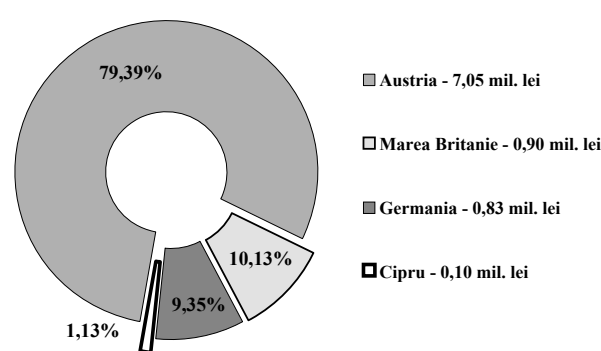


Diagrama nr. 6. Evoluția lunară a tranzacțiilor înregistrate pe piața secundară în trimestrul II 2015

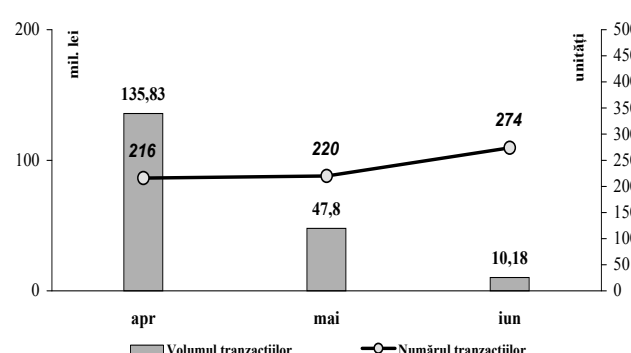


Diagrama nr. 7. Structura tranzacțiilor pe piața secundară în trimestrul II 2015 (după numărul tranzacțiilor)

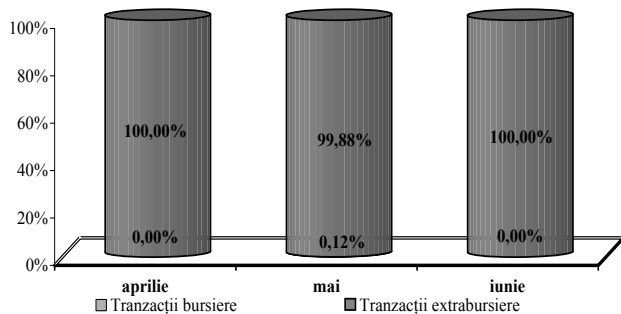


Diagrama nr. 8. Structura tranzacțiilor pe piața secundară în trimestrul II 2015 (după volumul tranzacțiilor)

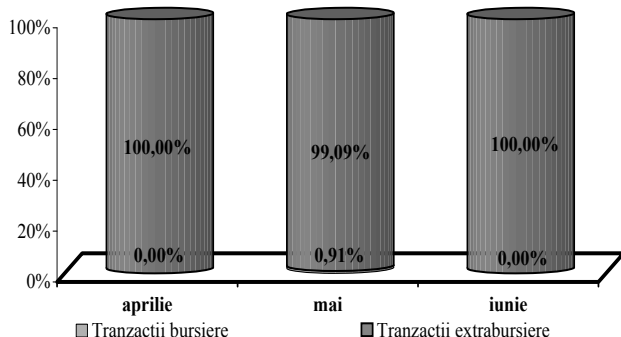


Diagrama nr. 9. Structura tranzacțiilor extrabursiere în trimestrul II 2015

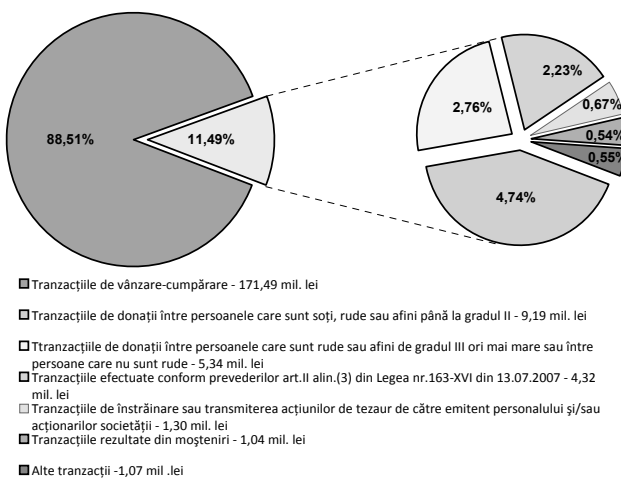


Diagrama nr. 10. Structura tranzacțiilor efectuate pe piața secundară cu participarea investitorilor străini în semestrul I 2012-2015

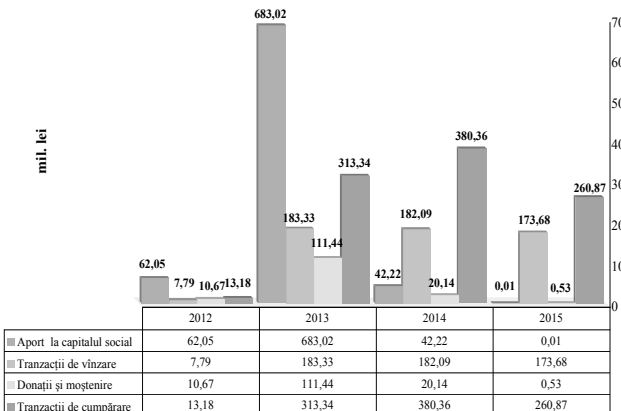


Diagrama nr. 11. Structura tranzacțiilor cu acțiunile emise de băncile comerciale în semestrul I 2013-2015

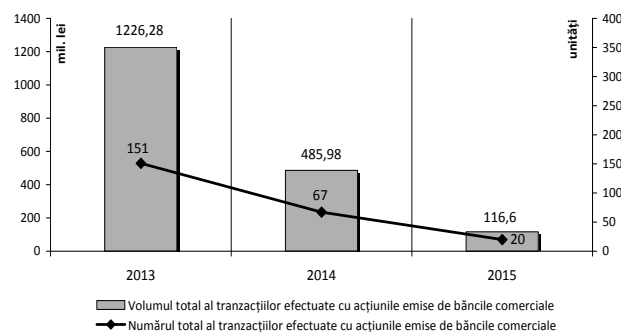
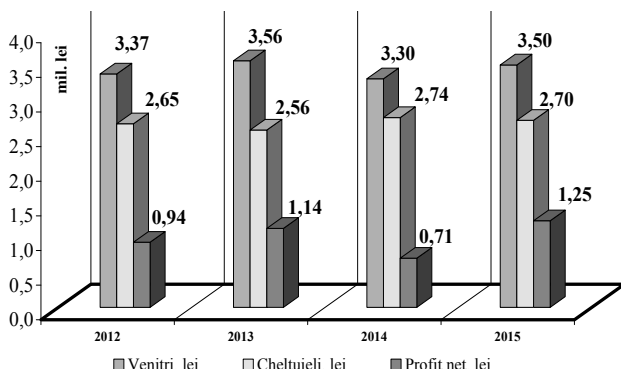


Diagrama nr. 12. Evoluția indicatorilor economici pentru semestrul I 2012-2015



1.2.3 Tranzacții cu participarea investitorilor străini

În ianuarie-iunie 2015, pe piața secundară a valorilor mobiliare au fost înregistrate 76 de tranzacții cu participarea investitorilor străini în volum total de 435,09 mil. lei sau cu 189,72 mil. lei mai puțin față de aceeași perioadă a anului precedent.

În structura tranzacțiilor cu participarea investitorilor străini ponderea maximă revine tranzacțiilor de cumpărare – 59,96% sau 260,87 mil. lei, depășind cu 87,19 mil. lei volumul tranzacțiilor de vânzare, care constituie 173,68 mil. lei sau 39,92% din volumul total al tranzacțiilor cu participarea investitorilor străini (Diagrama nr. 10).

Dinamica structurii tranzacțiilor cu participarea investitorilor străini în trimestrul II, 2012-2015 este prezentată în Tabelul nr. 2.

Tabelul nr. 2. Structura tranzacțiilor efectuate cu participarea investitorilor străini în trimestrul II (2012-2015), mil. lei

| Tipul tranzacției | 2012 | 2013 | 2014 | 2015 |
|---------------------------|-------|---------|--------|--------|
| Cumpărare | 13,12 | 256,96 | 338,10 | 103,42 |
| Vânzare | 7,74 | 143,38 | 181,51 | 29,11 |
| Aport la capitalul social | 0,00 | 664,15 | 0,04 | 0,01 |
| Moșteniri și donații | 10,66 | 96,69 | 0,01 | 0,00 |
| TOTAL | 31,52 | 1161,18 | 519,66 | 132,54 |

1.2.3.1 Tranzacții efectuate cu acțiunile emise de băncile comerciale cu participarea investitorilor străini

În semestrul I, 2015 au fost înregistrate 20 de tranzacții cu acțiunile emise de băncile comerciale cu participarea investitorilor străini în valoare totală de 116,60 mil. lei, inclusiv: 12 tranzacții de cumpărare – 95,28 mil. lei, 7 tranzacții de vânzare – 21,31 mil. lei și o tranzacție de moștenire – 0,01 mil. lei. Totodată, în comparație cu semestrul I, 2014, volumul tranzacțiilor cu acțiunile emise de băncile comerciale s-a micșorat cu 369,38 mil. lei. Ponderea tranzacțiilor efectuate cu acțiunile băncilor comerciale în semestrul I, 2015 constituie 26,80% din volumul total al tranzacțiilor efectuate pe piața secundară cu implicarea investitorilor străini față de 77,78% în perioada analogică a anului precedent (Diagrama nr. 11).

II. ACTIVITATEA PERSOANELOR LICENȚIATE ȘI AUTORIZATE PE PIAȚA DE CAPITAL

2.1. BURSA DE VALORI A MOLDOVEI

Pe parcursul trimestrului II, 2015 BVM a activat în temeiul licenței de operator de piață și a autorizației de piață reglementată eliberate pe termen nelimitat.

La finele trimestrului II, 2015 mărimea capitalului propriu al BVM a constituit 5,43 mil. lei, față de normativul de suficiență a capitalului propriu în mărime de 2,08 mil. lei*. Comparativ cu perioada similară a anului precedent, mărimea capitalului propriu a înregistrat o descreștere cu 0,23 mil. lei sau 4,14%.

* – calculat la data raportării conform cursului oficial al Băncii Naționale a Moldovei.

2.2. DEPOZITARUL NAȚIONAL DE VALORI MOBILIARE

Depozitarul Național de Valori Mobiliare (DNVM) în trimestrul II, 2015 a activat în temeiul licenței de depozitar central.

La finele perioadei de raportare capitalul propriu al DNVM a constituit 0,75 mil. lei față de normativul de suficiență a capitalului propriu de 2,08 mil. lei, fiind înregistrată o descreștere față de perioada similară a anului precedent cu 0,17 mil. lei sau cu 18,73%.

2.3. SOCIETĂȚILE DE INVESTIȚII

La finele trimestrului II, 2015 au activat în baza licențelor pentru dreptul de a presta servicii pe piața de capital 20 de societăți de investiții, inclusiv 10 bănci comerciale și o companie de administrare fiduciară a investițiilor (SA "F.O.N.D.-Administrator Fiduciar").

Pe parcursul trimestrului II, 2015, prin intermediul societăților de investiții nebancale au fost efectuate 192 tranzacții în valoare totală de 116,04 mil. lei, dintre care 4 tranzacții în valoare totală de 0,12 mil. lei au fost efectuate pe piața reglementată, iar 188 de tranzacții în valoare de 115,92 mil. lei au fost efectuate în afara pieței reglementate.

Entitățile raportoare au respectat cerințele de licențiere privind normativul capitalului propriu minim stabilit de legislația în vigoare. Astfel, mărimea consolidată a capitalului propriu constituie 33,60 mil. lei înregistrând o diminuare de 4,51 mil. lei față de trimestrul II, 2014. Această diminuare a capitalului propriu se datorează scăderii numărului de societăți de investiții de la 22 la 19 societăți.

Numărul total al tranzacțiilor înregistrate prin intermediul băncilor comerciale în calitate de societăți de investiții în trimestrul II, 2015 constituie 34 de tranzacții în volum de 214,28 mil. lei, fiind efectuate doar în afara pieței reglementate.

2.4. SOCIETĂȚILE DE REGISTRU

La finele trimestrului II, 2015, servicii de ținere a registrului deținătorilor de valori mobiliare pe piața de capital au prestat 10 societăți de registru în baza autorizațiilor acordate de CNPF pentru dreptul de a desfășura activitate profesională pe piața de capital, precum și 2 emitenți autorizați cu dreptul de a ține registrul deținătorilor valorilor mobiliare de sine stătător.

Conform prevederilor pct. 113 și pct. 115 din Regulamentul privind licențierea și autorizarea pe piața de capital, aprobat prin Hotărârea CNPF nr. 56/11 din 14.11.2014, cerințele obligatorii față de capitalul propriu minim pentru desfășurarea activității de ținere a registrului și fondul de garanție au fost respectate de toate societățile de registru.

În trimestrul II, 2015 societățile de registru au înregistrat următorii indicatori economici: venituri totale – 3,50 mil. lei sau cu 0,20 mil. lei mai mult față de trimestrul II, 2014, cheltuieli totale – 2,70 mil. lei sau cu 0,04 mil. lei mai puțin față de trimestrul II, 2014 și profitul net total – 1,25 mil. lei sau cu 0,54 mil. lei mai mult față de trimestrul II, 2014 (Diagrama nr. 12).

2.5. FONDURILE DE INVESTIȚII

La finele trimestrului II, 2015 se aflau în procedură de lichidare forțată 9 fonduri de investiții și în procedură de lichidare benevolă alte 9 fonduri de investiții, inclusiv Fondul de Investiții Nemutual Nespecializat „Viitorul Tău” SA la care a fost redeschisă procedura de lichidare prin decizia instanței de judecată.

Fondurile de investiții „MCI-Fond” SA, „Zodiac-Invest” SA, „Papyrus-Invest” SA și „BSV-Invest” SA în continuare au distribuit mijloace bănești către acționari prin intermediul filialelor și reprezentanțelor BC „Energbank” SA. De asemenea continuă distribuția mijloacelor bănești, inclusiv și a mijloacelor bănești suplimentare, către acționarii Fondului de Investiții „Viitorul Tău”, prin intermediul filialelor și reprezentanțelor BC „Moldindconbank” SA.

În conturile bancare ale fondurilor de investiții supuse lichidării în mod forțat sunt acumulate 23,38 mil. lei (inclusiv 22,35 mil. lei plasate la BC „Investprivatbank” SA), iar în conturile bancare ale fondurilor de investiții care se află în proces de lichidare din proprie inițiativă – 202,22 mil. lei (inclusiv 162,82 mil. lei plasate la BC „Investprivatbank” SA), rezultate din înstrăinarea pachetelor de acțiuni și părților sociale din portofoliile fondurilor de investiții, suma dividendelor neachitate și plasarea acestor bani la conturile de depozit în băncile comerciale.

2.6. ADMINISTRATORII FIDUCIARI

La 30.06.2015, în Registrul participanților profesioniști la piața financiară nebancale sunt înregistrați 7 administratori fiduciar, dintre care:

- companiile fiduciare „Econ-Renaștere” SA și „BV Fiduciar Invest” SA au inițiat procedura de lichidare benevolă a genului de activitate, conform Hotărârii CNPF nr. 12/2 din 10.03.2015 „Cu privire la retragerea licenței Companiei Fiduciare „Econ-Renaștere” SA” și Hotărârii nr. 12/3 din 10.03.2015 „Cu privire la retragerea licenței Companiei Fiduciare „BV Fiduciar Invest” SA”;

- AF „Mobiastur” SA și CF „A Feroviarilor” SA se află în procedură de lichidare a genului de activitate profesională;

- CF „Colaborare” SA se află în proces de lichidare forțată a participantului profesionist;

- SA “F.O.N.D.-Administrator Fiduciar”, prin Hotărârea CNPF nr. 18/1 din 09.04.2015, a obținut licență de societate de investiții de categoria B. Licența eliberată vizează inclusiv desfășurarea activității de administrare fiduciară a investițiilor, prevăzută la art. 33 alin. (2) lit. a) din Legea nr. 171 din 11.07.2012 privind piața de capital;

- administratorul fiduciar „Codru” SA a început procedura de transmitere în deținere reală a activelor către clienții săi, din motivul neconformării cerințelor art. 147 din Legea nr. 171 din 11.07.2012 privind piața de capital.

2.7. COMPANIILE DE ESTIMARE A ACȚIUNILOR ȘI A ACTIVELOR CE SE REFERĂ LA ELE

Pe parcursul trimestrului II, 2015, în baza licențelor pentru activitatea pe piața de capital au activat 2 companii de estimare a acțiunilor și a activelor ce se referă la ele: „Bartol-Consulting” SA și „Evaestim” SA (în continuare – companii de estimare).

Conform dărilor de seamă prezentate la CNPF, companiile de estimare în perioada nominalizată au prestat 3 servicii de estimare a acțiunilor (cu 5 servicii mai puțin decât în aceeași perioadă a anului 2014) în baza a 2 contracte încheiate în trimestrul II, 2015 și a unui contract încheiat anterior.

Companiile de estimare au prestat servicii în valoare de 0,08 mil. lei, cu 0,02 mil. lei mai puțin decât în aceeași perioadă a anului precedent.

Pentru perioada raportată, ambele companii de estimare au respectat cerințele față de mărimea minimă a capitalului propriu stabilită de legislație (200 mii lei) și fondul de garanție (60 mii lei), mijloacele bănești fiind plasate în depozite bancare.

2.8. PERSOANELE AUTORIZATE PE PIAȚA DE CAPITAL CARE PRESTEAZĂ SERVICII DE CONSULTING INVESTIȚIONAL ȘI DE CONSULTING

Conform dărilor de seamă pentru trimestrul II, 2015 prezentate de către persoanele licențiate și autorizate pe piața de capital, s-a constatat că în perioada de referință societatea de investiții “Broker M-D” SA și societatea de investiții “Codru” SA au prestat servicii de consulting investițional în valoare de 0,16 mil. lei, înregistrându-se o majorare față de aceeași perioadă a anului precedent cu 0,03 mil. lei sau 18,99%.

Totodată, 6 persoane licențiate și autorizate pe piața de capital au prestat servicii de consulting în valoare totală de 0,13 mil. lei, înregistrându-se o micșorare de 0,04 mil. lei sau 25,60% față de aceeași perioadă a anului precedent.

III. PIAȚA ASIGURĂRILOR

3.1. PRIME BRUTE SUBSCRISE

La situația din 30.06.2015, activitate licențiată pe piața asigurărilor au desfășurat 15 companii de asigurare.

În semestrul I, 2015, primele brute subscrise din activitatea de asigurări au constituit 573,2 mil. lei, înregistrând o scădere de 0,45% sau cu 2,6 mil. lei față de perioada similară a anului precedent. Dinamica volumului primelor brute subscrise în ianuarie-iunie 2011-2015 se prezintă în Tabelul nr. 3.

Tabelul nr. 3. Volumul primelor brute subscrise în ianuarie-iunie 2011-2015

| Anul | Prime brute subscrise (mil. lei) | Modificarea față de anul precedent | |
|------|----------------------------------|------------------------------------|-------------------------------|
| | | În mărime relativă (%) | În mărime absolută (mil. lei) |
| 2011 | 466,2 | 6,24 | 27,4 |
| 2012 | 501,0 | 7,46 | 34,8 |
| 2013 | 571,5 | 14,07 | 70,5 |
| 2014 | 575,8 | 0,75 | 4,3 |
| 2015 | 573,2 | -0,45 | -2,6 |

Din volumul total de prime brute subscrise la nivelul pieței, asigurările de viață au generat prime brute subscrise în valoare de 38,1 mil. lei, fiind în creștere cu 5,54% față de perioada similară a anului 2014, în timp ce primele brute subscrise în asigurări generale au constituit 535,1 mil. lei fiind în descreștere cu 0,85% față de ianuarie-iunie 2014.

Ponderea asigurărilor generale în totalul primelor brute subscrise constituie 93,35%, înregistrând o descreștere de 0,38 puncte procentuale, iar cea a asigurărilor de viață a crescut de la 6,27% până la 6,65%. Dinamica primelor brute subscrise pe total și pe categorii de asigurare în primele 6 luni ale anilor 2011-2015 se prezintă în Diagrama nr. 13.

Companiile de asigurare, conform raportărilor prezentate la data de 30.06.2015, dețineau un portofoliu de 791873 contracte în vigoare sau cu 4396 contracte mai mult decât la 30.06.2014. Numărul contractelor de asigurare în vigoare, raportate de companiile de asigurare care au practicat asigurări generale, la data de 30.06.2015 constituia 757718 unități, reprezentând 95,69% din totalul contractelor în vigoare.

În sectorul asigurărilor de viață companiile au raportat un număr de 34155 de contracte în vigoare, reprezentând 4,31% din totalul contractelor de asigurare în vigoare.

Indicatorii primelor brute subscrise pe obiect al asigurării în perioada de referință, comparativ cu perioada similară a anului precedent, au înregistrat următoarele modificări: asigurările de bunuri au crescut cu 3,63%, ceea ce constituie 7,0 mil. lei, asigurările de persoane au crescut cu 5,33%, respectiv, cu 4,0 mil. lei, iar asigurările de răspundere civilă au descreșcut cu 3,41% sau cu 10,4 mil. lei.

Structura primelor brute subscrise în perioada ianuarie-iunie 2015 nu a înregistrat schimbări esențiale, ponderea asigurărilor obligatorii constituia 43,63% (250,1 mil. lei), respectiv a asigurărilor facultative – 56,37% (323,1 mil. lei). Potrivit obiectului asigurării, au fost înregistrate următoarele proporții: segmentul asigurărilor de răspundere civilă reprezintă 51,34% din total, asigurările de bunuri – 34,87%, asigurările de persoane – 13,78% și primele de reasigurare – 0,01%. Structura primelor brute subscrise în ianuarie-iunie 2014-2015 se prezintă în Diagrama nr. 14.

3.2. DESPĂGUBIRI ȘI INDEMNIZAȚII DE ASIGURARE

În perioada ianuarie-iunie 2015, companiile de asigurare au plătit despăgubiri și indemnizații de asigurare în sumă de 157,8 mil. lei, indicatorul respectiv fiind redus față de perioada similară a anului precedent cu 121,1 mil. lei sau cu 43,42%. Dinamica despăgubirilor și indemnizațiilor de asigurare plătite de asigurători în ianuarie-iunie 2011-2015 se prezintă în Tabelul nr. 4.

Tabelul nr. 4. Despăgubiri și indemnizații de asigurare plătite în ianuarie-iunie 2011-2015

| Anul | Despăgubiri și indemnizații plătite (mil. lei) | Modificarea față de anul precedent | |
|------|--|------------------------------------|-------------------------------|
| | | În mărime relativă (%) | În mărime absolută (mil. lei) |
| 2011 | 172,9 | 11,48 | 17,8 |
| 2012 | 187,2 | 8,27 | 14,3 |
| 2013 | 196,6 | 5,02 | 9,4 |
| 2014 | 278,9 | 41,86 | 82,3 |
| 2015 | 157,8 | -43,42 | -121,1 |

Raportate la totalul primelor brute subscrise, despăgubirile plătite au constituit 27,53%, modificându-se cu o descreștere în valoare absolută de 20,91 puncte procentuale față de perioada similară a anului precedent.

Asigurătorii care au desfășurat asigurări generale au plătit despăgubiri în sumă de 153,3 mil. lei sau 97,15% din totalul despăgubirilor plătite, iar asigurătorii care au desfășurat activitatea de asigurare de viață au plătit despăgubiri în sumă de 4,5 mil. lei, cota lor fiind de 2,85%. Dinamica despăgubirilor și indemnizațiilor de asigurare plătite în asigurări generale și în asigurări de viață în ianuarie-iunie 2011-2015 se prezintă în Diagrama nr. 15.

Raportate la primele brute subscrise pentru asigurări generale în semestrul I, 2015, despăgubirile plătite au reprezentat 28,65%, iar raportul pentru asigurările de viață constituie 11,81%.

În perioada de referință, comparativ cu situația similară a anului precedent, despăgubirile plătite pentru asigurările de răspundere civilă au înregistrat o creștere cu 0,12% sau cu 0,1 mil. lei, iar pentru asigurările de persoane creșterea a fost de 23,66% sau 2,7 mil. lei, în timp ce pentru asigurările de bunuri despăgubirile plătite s-au micșorat cu 66,58% sau 123,9 mil. lei. În rezultat, structura despăgubirilor plătite în semestrul I, 2015 s-a modificat esențial – cota parte a despăgubirilor pentru asigurările de răspundere civilă a crescut

Diagrama nr. 13. Prime brute subscrise în ianuarie-iunie 2011-2015

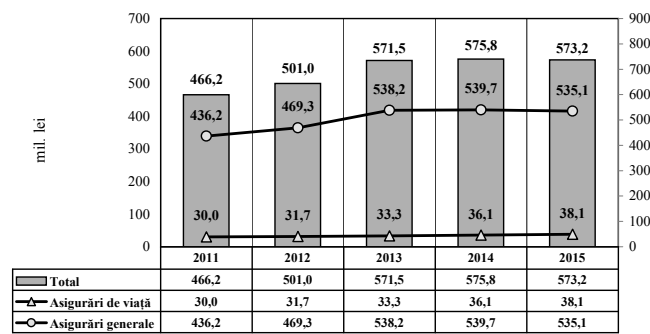


Diagrama nr. 14. Structura primelor brute subscrise în ianuarie-iunie 2014-2015

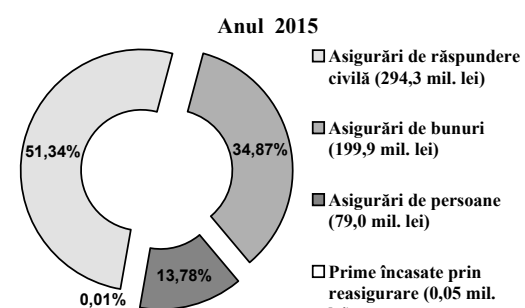
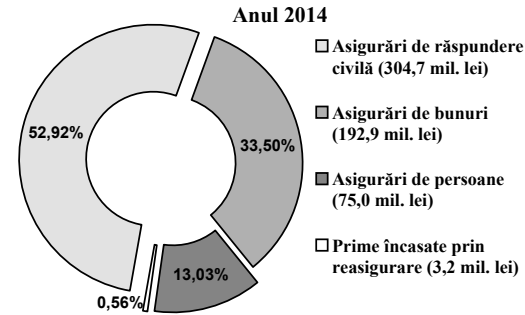


Diagrama nr. 15. Despăgubiri și indemnizații de asigurare brute plătite în ianuarie-iunie 2011-2015

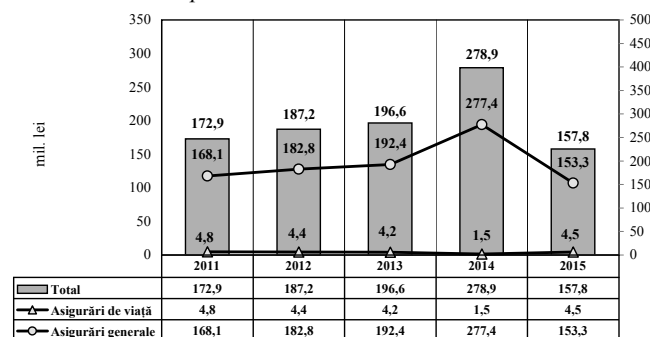
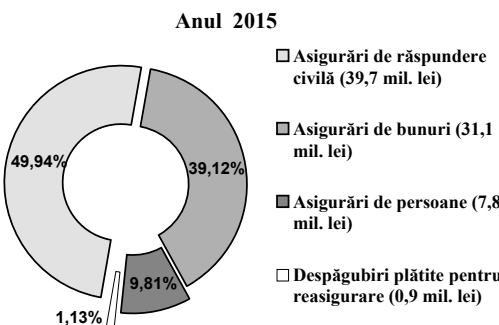
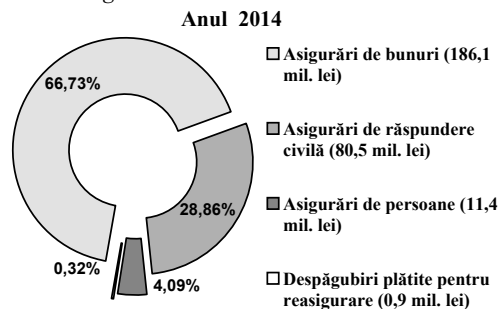


Diagrama nr. 16. Structura despăgubirilor și indemnizațiilor de asigurare în ianuarie-iunie 2014-2015



cu 22,22 puncte procentuale, cea pentru asigurările de persoane a crescut cu 4,85 puncte procentuale, iar cea pentru asigurările de bunuri a scăzut cu 27,31 puncte procentuale. (Diagrama nr. 16).

Despăgubirile plătite raportate la primele brute subscrise pentru asigurările obligatorii au constituit 31,79%, iar pentru asigurările facultative – 24,23%. Potrivit obiectului asigurării, despăgubirile plătite raportate la primele brute subscrise au reprezentat pentru asigurările de bunuri – 31,12%, pentru asigurările de răspundere civilă – 27,39%, pentru asigurările de persoane – 17,85%.

3.3. ACTIVELE NETE ȘI CAPITALUL SOCIAL AL COMPANIILOR DE ASIGURARE

Activele nete ale companiilor de asigurare la 30.06.2015 au constituit 1240,8 mil. lei. Modificări pozitive față de perioada similară a anului precedent au fost înregistrate la 13 companii, în volum de 232,5 mil. lei. În același timp, indicatorul dat s-a redus la 2 companii cu 44,9 mil. lei. Valoarea totală a capitalului social vărsat la 30.06.2015 de către asigurători a constituit 512,7 mil. lei (Diagrama nr. 17), această majorare fiind influențată de creșterea capitalului la 4 companii de asigurări, iar la celelalte 11 rămânând nemodificat.

Diagrama nr. 17. Activele nete și capitalul social al societăților de asigurare la 30 iunie 2011-2015 (mil. lei)



Diagrama nr. 18. Rezerve tehnice, inclusiv rezervele pentru asigurări generale și asigurări de viață la 30 iunie 2011-2015 (mil. lei)

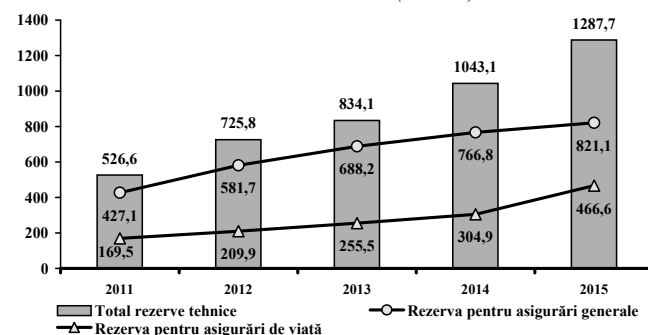
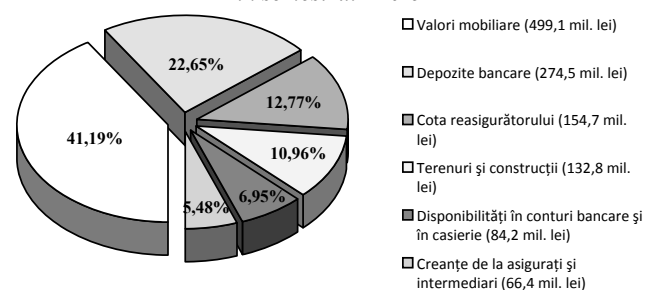


Diagrama nr. 19. Structura activelor care reprezintă rezervele de asigurare și o treime din marja de solvabilitate minimă în semestrul I 2015



3.4. REZERVELE DE ASIGURARE

La finele semestrului I, 2015, valoarea totală a rezervelor tehnice pentru contractele de asigurări generale și de viață constituia 1287,7 mil. lei. (Diagrama nr. 18).

Rezervele tehnice aferente asigurărilor generale constituiau 821,1 mil. lei (63,76%) din volumul total, iar rezervele matematice și tehnice aferente asigurărilor de viață – 466,6 mil. lei (36,24%).

Rezervele constituite pentru riscurile asumate prin contractele de asigurări generale sunt:

- Rezerva primei necăștigate în volum de 462,1 mil. lei (56,28% din valoarea totală a rezervelor aferente asigurărilor generale);
- Rezerva de daune declarate, dar nesoluționate în volum de 257,7 mil. lei (31,39% din valoarea totală a rezervelor aferente asigurărilor generale);
- Rezerva de daune neavizate și alte rezerve tehnice în volum de 101,3 mil. lei (12,33% din totalul rezervelor aferente asigurărilor generale).

Conform cerințelor stabilite, asigurătorii sunt obligați să plaseze rezervele de asigurare și marja de solvabilitate minimă în valori mobiliare, depozite bancare, disponibilități în conturi bancare curente, disponibilități în casierie, terenuri și construcții, creanțe de la asigurați și intermediari.

Plasarea activelor admise să reprezinte rezervele de asigurare și o treime din marja de solvabilitate minimă ale companiilor de asigurare conform situației din 30.06.2015 se prezintă în Diagrama nr. 19.

3.5. REASIGURAREA

Volumul total al primelor cedate în reasigurare, cumulate pentru asigurări generale și de viață, a alcătuit în perioada de referință 105,2 mil. lei. Ponderea primelor cedate în reasigurare, în volumul total de prime brute subscrise în semestrul I, 2015, a constituit 18,35%.

Principalii indicatori ai activității de reasigurare se prezintă în Tabelul nr. 5.

Tabelul nr. 5. Principalii indicatori ai primelor cedate în reasigurare în semestrul I 2015, mil. lei

| Indicatori | Asigurări generale | Asigurări de viață | Total (generale și de viață) |
|--|--------------------|--------------------|------------------------------|
| Prime brute subscrise, mil. lei | 535,1 | 38,1 | 573,2 |
| Prime cedate în reasigurare, mil. lei | 103,8 | 1,4 | 105,2 |
| Ponderea primelor cedate în reasigurare în totalul primelor brute subscrise, % | 19,40% | 3,67% | 18,35% |

3.6. REZULTATELE FINANCIARE ALE COMPANIILOR DE ASIGURARE

Conform rezultatelor financiare, companiile de asigurare au raportat în perioada ianuarie-iunie 2015 un profit net de 107,3 mil. lei. Valoarea cumulată a profitului net înregistrat de către 14 asigurători a constituit 109,8 mil. lei, iar cel mai mare profit a fost obținut de către "Moldasig" SA care a constituit 47,3 mil. lei. În același timp, singura companie de asigurări care a înregistrat pierdere financiară, în sumă de 2,5 mil. lei, este Compania de Asigurări "Donaris Vienna Insurance Group" SA.

IV. ACTIVITATEA ASOCIAȚIILOR DE ECONOMII ȘI ÎMPRUMUT

4.1. INDICATORI GENERALI

Conform situației din 30.06.2015, 302 asociații de economii și împrumut (în continuare AEÎ) dețin licență de categoria A și B pentru desfășurarea activității, din care 238 – licență de categoria A, 62 – licență de categoria B, iar alte 2 – licență de asociații de economii și împrumut centrale.

Dinamica indicatorilor de bază ai AEÎ este reflectată în Tabelul nr. 6.

Numărul membrilor asociațiilor la data de 30.06.2015 s-a majorat cu 3,3% comparativ cu perioada similară a anului precedent, de la 123727 persoane până la 127835 persoane, din care numărul beneficiarilor de împrumuturi a constituit 39 923 persoane, diminuându-se cu 17,1% față de situația înregistrată la 30.06.2014.

Numărul depunătorilor de economii a constituit 5 409 persoane, diminuându-se cu 5,7% față de aceeași perioadă a anului precedent.

În perioada de referință, valoarea medie a unui împrumut ce revine unui membru beneficiar de împrumut a fost de 11,9 mii lei, valoare în creștere cu 3,1 mii lei față de perioada similară a anului 2014. Concomitent, valoarea medie a economiilor atrase sub formă de depuneri ce revine unui membru depunător s-a majorat cu 20,0%, fiind de 37,1 mii lei. Majorarea respectivă se datorează creșterii valorii depunerilor de economii cu 13,1%, concomitent cu diminuarea numărului depunătorilor de economii.

4.2. PORTOFOLIUL DE ÎMPRUMUTURI ACORDATE

Valoarea totală a împrumuturilor acordate membrilor asociațiilor la data de 30.06.2015 este de 475,8 mil. lei, fiind în creștere cu 12,6% față de valoarea înregistrată la finele trimestrului II, 2014 (Tabelul nr. 6). În structura portofoliului de împrumuturi al asociațiilor, împrumuturile cu scadență de până la un an au înregistrat o pondere de 75,3% din volumul total al împrumuturilor acordate.

Conform situației la finele trimestrului II, 2015, în structura portofoliului de împrumuturi consolidat al asociațiilor, 94,5% revin împrumuturilor pentru care se respectă condițiile contractuale (standarde), față de 95,6% înregistrate la finele aceleiași perioade a anului 2014. Astfel, se constată o diminuare nesemnificativă a ponderii împrumuturilor standarde (Tabelul nr. 7).

4.3. ACTIVE

Conform situației la finele trimestrului II, 2015, volumul consolidat al activelor asociațiilor a constituit 547,3 mil. lei, majorându-se cu 11,8% față de aceeași perioadă a anului precedent. Ponderea maximă în totalul activelor revine împrumuturilor acordate, care au constituit 86,9%.

V. ACTIVITATEA BIROULUI ISTORIILOR DE CREDIT

În anul 2011 a fost lansată activitatea unui birou al istoriilor de credit, ce prestează servicii de formare, prelucrare și păstrare a istoriilor de credit, precum și de prezentare a rapoartelor de credit. La situația din 30.06.2015, participanți la schimbul informațional cu biroul istoriilor de credit ÎM „BIROUL DE CREDIT” SRL sunt 14 bănci comerciale și 8 organizații de microfinanțare.

Conform raportului specializat prezentat la CNPF de biroul istoriilor de credit la situația din 30.06.2015 se atestă următoarele:

| Indicatori | TOTAL În perioada de gestiune | Total din mo- mentul formării bazei de date |
|---|-------------------------------------|---|
| Numărul contractelor de credit încheiate de sursele formării istoriilor de credit | 23 418 | 487 569 |
| Numărul istoriilor de credit formate | 1 261 | 235 878 * |
| Numărul rapoartelor de credit prezentate | Utilizatorilor istoriilor de credit | 47 920 |
| | Subiecților istoriilor de credit | 119 |
| | | 710 574 |
| | | 1 053 |

*dintre care 154 291 istorii de credit sunt active.

Pe parcursul trimestrului II, 2015, numărul rapoartelor de credit prezentate utilizatorilor istoriilor de credit a fost de circa 47,9 mii, astfel depășind cu 37% numărul rapoartelor de credit prezentate în trimestrul precedent. În aceeași perioadă, numărul istoriilor de credit nou formate înregistrează o descreștere cu circa 46%, comparativ cu numărul istoriilor de credit formate în trimestrul I, 2015. Totodată, se menține o creștere în dinamică a contractelor de credit încheiate de sursele formării istoriilor de credit, acest indicator fiind mai mare cu 1,9 mii contracte.

Structura activelor AEÎ conform situației la finele trimestrului II, 2014 și 2015 este prezentată în Tabelul nr. 8.

4.4. CAPITALUL PROPRIU

Capitalul propriu consolidat al asociațiilor la data de 30.06.2015 a înregistrat valoarea de 163,4 mil. lei, fiind în creștere cu 22,4 mil. lei sau 15,9% față de perioada similară a anului 2014. În trimestrul II, 2015 asociațiile înregistrează profit net în mărime de 11,1 mil. lei.

Profitul nerepartizat al anilor precedenți constituie 136,6 mil. lei, fiind în creștere cu 22,5 mil. lei față de anul 2014.

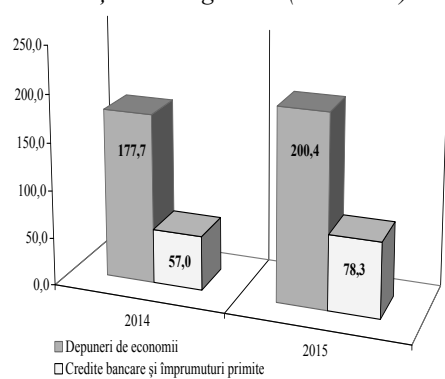
Structura capitalului propriu al AEÎ la situația din 30.06.2015 este prezentată în Tabelul nr. 9.

4.5. DEPUNERI DE ECONOMII

Din totalul depunerilor de economii, ponderea maximă revine depunerilor de economii cu termenul de scadență cuprins între trei luni și un an, care constituie 63,4%, în timp ce 23,5% reprezintă depunerile de economii ce au termenul de scadență de la 1 an până la 3 ani. Rata de finanțare a împrumuturilor acordate de asociațiile ce dețin licență de categoria B din depunerile de economii atrase este de 60,3%, diminuându-se cu 5,2 puncte procentuale față de anul 2014.

Volumul depunerilor de economii comparativ cu cel al creditelor bancare și al împrumuturilor primite este reflectat în Diagrama nr. 20.

Diagrama nr. 20. Depuneri de economii și credite bancare și împrumuturi primite de asociațiile de licență de categoria B (2014-2015)



4.6. REZULTATELE FINANCIARE

La finele trimestrului II, 2015 asociațiile au înregistrat profit net în volum de 11,1 mil. lei, indicator ce a înregistrat o diminuare de 0,8 mil. lei sau 6,7% comparativ cu perioada similară a anului precedent. Venitul total a crescut ca urmare a majorării veniturilor din dobânzile aferente împrumuturilor acordate, cu 20,1%.

La capitolul cheltuieli s-a înregistrat o majorare cu 19,5%, determinată de creșterea tuturor tipurilor de cheltuieli.

Rezultatele financiare ale AEÎ sunt reflectate în Tabelul nr. 11.

Tabelul nr. 6. Indicatorii generali privind activitatea asociațiilor de economii și împrumut

| Indicatori | 30.06.2014 | 30.06.2015 | 2015 față de 2014 (%) |
|---|------------|------------|-----------------------|
| Numărul membrilor AEÎ (persoane) | 123 727 | 127 835 | 103,3 |
| Numărul beneficiarilor de împrumuturi (persoane) | 48 158 | 39 923 | 82,9 |
| Numărul depunătorilor de economii (persoane) | 5 735 | 5 409 | 94,3 |
| Capital propriu (mil. lei) | 141,0 | 163,4 | 115,9 |
| Împrumuturi acordate (mil. lei) | 422,6 | 475,8 | 112,6 |
| Depuneri de economii (mil. lei) | 177,7 | 200,9 | 113,1 |
| Credite bancare și împrumuturi primite (mil. lei) | 157,7 | 168,7 | 107,0 |

Tabelul nr. 7. Structura portofoliului de împrumuturi acordate de către asociațiile de economii și împrumut (mil. lei)

| Categoria | Împrumuturi acordate | | 2015 față de 2014 (%) |
|--------------|----------------------|------------|-----------------------|
| | 30.06.2014 | 30.06.2015 | |
| Standard | 403,9 | 449,8 | 111,4 |
| Supravegheat | 10,5 | 13,8 | 131,4 |
| Substandard | 4,0 | 6,0 | 150,0 |
| Dubios | 2,3 | 3,5 | 152,2 |
| Compromis | 1,9 | 2,7 | 142,1 |
| Total | 422,6 | 475,8 | 112,6 |

Tabelul nr. 8. Structura activelor asociațiilor de economii și împrumut (mil. lei)

| Active | 30.06.2014 | 30.06.2015 | Modificare absolută |
|--|------------|------------|---------------------|
| Titluri de valoare | 4,1 | 4,4 | +0,3 |
| Depozite bancare | 24,8 | 24,4 | -0,4 |
| Împrumuturi acordate | 422,6 | 475,8 | +53,2 |
| Provizioane pentru împrumuturi | -9,9 | -13,0 | +3,1 |
| Active materiale și nemateriale pe termen lung | 7,9 | 8,5 | +0,6 |
| Mijloace bănești în numerar | 11,5 | 9,8 | -1,7 |
| Conturi curente | 2,7 | 3,8 | +1,1 |
| Creanțe aferente dobânzilor | 5,7 | 7,5 | +1,8 |
| Provizioane pentru dobânzi | -0,9 | -1,2 | +0,3 |
| Alte active | 21,1 | 27,3 | +6,2 |
| TOTAL | 489,6 | 547,3 | +57,7 |

Tabelul nr. 9. Structura capitalului propriu al asociațiilor de economii și împrumut (mil. lei)

| Capitalul Propriu | 30.06.2014 | 30.06.2015 | Modificare absolută |
|--|------------|------------|---------------------|
| Cotele membrilor | 13,6 | 14,1 | +0,5 |
| Profitul nerepartizat (pierderea neacoperită) al anilor precedenți | 114,1 | 136,6 | +22,5 |
| Profitul net (pierderea netă) al anului de gestiune | 11,9 | 11,1 | -0,8 |
| Alte rezerve | 0,8 | 0,8 | - |
| Corectarea rezultatelor anilor precedenți | 0,5 | 0,7 | +0,2 |
| Diferențe din reevaluarea activelor pe termen lung | 0,1 | 0,1 | - |
| TOTAL | 141,0 | 163,4 | +22,4 |

Tabelul nr. 10. Structura depunerilor de economii după termenul de scadență

| Termenul de scadență | 30.06.2014 | 30.06.2015 | 2015 față de 2014 (%) | Ponderea (%) | |
|-----------------------------|------------|------------|-----------------------|--------------|------------|
| | | | | 30.06.2014 | 30.06.2015 |
| Pînă la 1 lună | 8,5 | 6,9 | 81,2 | 4,8 | 3,4 |
| De la 1 lună pînă la 3 luni | 16,3 | 15,0 | 92,0 | 9,2 | 7,5 |
| De la 3 luni pînă la 1 an | 116,8 | 127,1 | 108,8 | 65,7 | 63,4 |
| De la 1 an pînă la 3 ani | 33,7 | 47,1 | 139,8 | 19,0 | 23,5 |
| De la 3 ani pînă la 5 ani | 2,3 | 4,3 | 187,0 | 1,3 | 2,2 |
| Peste 5 ani | 0,0 | 0,0 | - | 0,0 | - |
| Total | 177,7 | 200,4 | 112,8 | 100 | 100,0 |

Tabelul nr. 11. Rezultatele financiare ale asociațiilor de economii și împrumut (mil. lei)

| Indicatori | 30.06.2014 | 30.06.2015 | 2015 față de 2014 (%) |
|--|------------|------------|-----------------------|
| Venituri din dobânzile aferente împrumuturilor acordate | 41,2 | 49,5 | 120,1 |
| Alte venituri din dobânzi | 1,6 | 1,7 | 106,3 |
| Rezultatul net din constituirea și anularea provizioanelor | -5,4 | -5,5 | 101,9 |
| Alte venituri operaționale | 16,1 | 16,5 | 102,5 |
| Rezultatul din activitatea de investiții (profit) | 2,0 | 1,0 | 50,0 |
| Rezultatul din activitatea financiară (profit) | 0,1 | 0,1 | - |
| Rezultatul excepțional profit (pierdere) | 0,0 | 0,0 | - |
| Venit total | 55,6 | 63,3 | 113,8 |
| Cheltuieli privind dobânzile aferente depunerilor | 9,7 | 11,6 | 119,6 |
| Cheltuieli aferente altor dobânzi | 7,0 | 8,5 | 121,4 |
| Cheltuieli generale și administrative | 25,2 | 28,9 | 114,7 |
| Alte cheltuieli operaționale | 1,8 | 3,2 | 177,8 |
| Cheltuieli totale | 43,7 | 52,2 | 119,5 |
| Profit net | 11,9 | 11,1 | 93,3 |

Notă: informația detaliată privind activitatea participanților la piața financiară nebancaară este plasată pe pagina oficială a CNPF: www.cnpf.md

Economia în derivă Înrăutățește portofoliul de credite pentru bănci

Băncile moldovenești au acumulat un profit de aproape 1 miliard de lei, cu aproape 25% mai mult în nouă luni ale anului 2015 față de perioada similară a anului precedent, arată datele Băncii Naționale a Moldovei. Economiiștii se așteaptă la înrăutățirea portofoliului de credite în 2016 și la reducerea profiturilor pentru bănci ca urmare a situației dificile din economia moldovenească.

“Soldul creditelor băncilor va suferi până la sfârșitul anului și nu se va restabili în condițiile dificultăților economice ale țării. Acum băncile sunt foarte reticente în acordarea împrumuturilor. Cel puțin jumătate de an băncile vor fi în expectativă pentru a vedea unde se îndreaptă economia. O parte din bănci au deja probleme cu împrumuturile acordate, ca urmare a impasului în care s-au pomenit majoritatea companiilor”, e de părere economistul Ion Tornea.

El a spus că băncile vor fi interesate de a nu permite înrăutățirea portofoliului de credite. După majorarea ratei de bază, băncile au început să scumpească creditele și mai ales la împrumuturile noi acordate, ceea ce va pune în dificultate debitorii.

În același timp, Sergiu Gaibu de la IDIS Viitorul spune că scumpirea împrumuturilor și a creditelor oferite statului în urma majorării ratei de bază, a permis băncilor comerciale să înregistreze profituri. A doua sursă de profit pentru bănci sunt tranzacțiile valutare. Băncile nu pot face speculații valutare cu excepția celor trei bănci: Banca de Economii, Banca Socială și Unibank, care au fost implicate în tranzacții de acest fel.

“Cam același scenariu a avut loc și în 2009 (an de criză) când a fost ridicată rata de bază, iar profiturile băncilor au început să crească după care clienții nu au mai putut face față ratelor mari. Este vorba de creditele investiționale. Creditele pe termen lung sunt cele mai problematice. Orice majorare de dobândă creează probleme enorme, iar creditele devin neperformante. Ulterior, băncile scot la vânzare garanțiile. Acest lucru este compensat de provizioanele făcute de bănci, care evident duc la reducerea profitului. În 2016 mă aștept ca portofoliul de credite să se înrăutățească, iar profiturile băncilor să cadă”, a precizat Gaibu.

El a explicat cum are loc mecanismul de transmisie a dificultăților în sistemul bancar. “Inițial intră în dificultate economia reală, iar băncile, aparent, fac profituri”.

În același timp, potrivit lui Gaibu, datoria publică are niște costuri enorme de 20% și are loc un transfer din buget către sistemul bancar. Costul datoriei interne poate ajunge la 4-5% din bugetul de stat și datorită majorării ratei de bază. Ca experiență internațională Rusia a avut o cădere a rublei mult mai mare comparativ cu Republica Moldova. Aceasta a ridicat rata de bază pentru a stopa operațiunile speculative, iar apoi a coborât-o până la 11%. În



Republica Moldova este menținută rata de 19%, ceea ce este irațional. Este distrusă economia fără să existe efectul monetar scontat.

Conform datelor Băncii Naționale a Moldovei, la sfârșitul lunii septembrie profitul aferent exercițiului a însumat 1,336.9 mil. lei. Comparativ cu perioada similară a anului precedent, profitul s-a majorat cu 84,2 la sută din contul majorării veniturilor neafereente dobânzilor cu 65,8 la sută și a veniturilor din dobânzi cu 25,2 la sută.

Cel mai mare profit l-a înregistrat Agroindbank (337 milioane de lei, cu 20% mai mult), Moldindconbank (334,5 milioane de lei, cu 15% mai mult) și Victoriabank (223 milioane de lei, cu 17% mai mult).

O creștere spectaculoasă a profitului a avut Mobiasbancă cu 245%, până la 195 milioane de lei. Câștigul ProCreditBank, Energbank, FinComBank, Eximbank – Gruppo Veneto Banca, BCR Chișinău, Comerțbank, EuroCreditBank nu a depășit 60 milioane de lei.

În nouă luni ale anului 2015 doar BEM, Banca Socială și Unibank (au fost lichidate pe 16 octombrie) au avut pierderi. La Banca de Economii pierderile au fost de 191 milioane de lei, la Banca Socială – de 163,5 milioane de lei, iar la Unibank – de 28,7 milioane de lei.

În anul 2014, profitul sistemului bancar moldovenesc a însumat 778,2 milioane de lei, cu aproape 24% mai puțin comparativ cu 2013.

Înrăutățirea portofoliului de credite din sectorul bancar o demonstrează rata neperformanțelor (substandard, dubioase și compromise), care la sfârșitul lunii septembrie în valoare absolută s-au majorat cu 801,9 mil. lei (26,1 la sută), constituind 3,8 miliarde de lei, iar ponderea creditelor neperformante în totalul creditelor a sporit cu 1,4 p.p. față de finele anului precedent, constituind 9,8 la sută. Ponderea creditelor neperformante nete în capitalul normativ total s-a majorat cu 2,4 p.p. și a înregistrat 14,0 la sută.

Activele totale au constituit 69,303.8 mil. lei, majorându-se, comparativ cu finele anului precedent, cu 9,325.2 mil. lei (15,5 la sută).

La situația lunii septembrie, capitalul de gradul I a constituit 8,628 miliarde de lei și, pe parcursul a 9 luni ale anului 2015, a înregistrat o creștere de 1,017 miliarde de lei (13,4 la sută). Creșterea capitalului de gradul I a fost determinată de obținerea profitului pe parcursul a nouă luni în mărime de 1,336 milioane de lei. Concomitent, a avut loc majorarea mărimii calculate,

dar nerezervate a reducerilor pentru pierderi la active și angajamente condiționale cu 180,7 mil. lei (8,5 la sută) și a imobilizărilor necorporale nete cu 15,3 milioane de lei (6,0 la sută). Totodată, pe parcursul a nouă luni au fost distribuite dividende de către trei bănci, în sumă totală de 159,1 mil. lei. Pe 30 septembrie, toate băncile au raportat capitalul de gradul I corespunzător capitalului minim necesar (norma \geq 200 mil. lei).

Media suficienței capitalului ponderat la risc a constituit 24,2 la sută, în creștere cu 2,5 p.p. comparativ cu finele anului precedent.

Cota investițiilor străine în capitalul băncilor a constituit 82,7 la sută, fiind practic la același nivel cu finele anului precedent.

Portofoliul brut de credite a fost de 39,6 miliarde de lei, majorându-se pe parcursul a 9 luni ale anului 2015 cu 2,9 miliarde de lei (8,2 la sută).

În același timp, volumul total al creditelor noi acordate pe parcursul a nouă luni ale anului 2015 s-a diminuat cu 24,2 la sută față de perioada similară a anului precedent și a totalizat 18,7 miliarde de lei. Concomitent, volumul total al depozitelor noi atrase la termen a constituit 33,8 miliarde de lei sau cu 16,9 la sută mai mult.

Rentabilitatea activelor și rentabilitatea capitalului la 30.09.2015 au constituit 2,6 la sută și, respectiv, 16,1 la sută, fiind în creștere comparativ cu 31.12.2014 cu 1,0 și, respectiv, 6,8 p.p.

Valoarea indicatorului lichidității pe termen lung (principiul I al lichidității) (active cu termenul de rambursare mai mare de doi ani/resurse financiare cu termenul potențial de retragere mai mare de doi ani) a constituit 0,7 p.p., fiind în diminuare cu 0,1 p.p. comparativ cu 31.12.2014.

Lichiditatea curentă pe sector (principiul II al lichidității) (active lichide, exprimate în numerar, depozite la BNM, valori mobiliare lichide, credite interbancare nete cu termenul de până la o lună/total active $\times 100\%$) s-a majorat cu 5,8 p.p., constituind 38,8 la sută.

Soldul depozitelor, conform rapoartelor prudențiale la 30.09.2015, a sporit pe parcursul a nouă luni cu 19,1 la sută, până la 49,826.0 mil. lei, ca urmare a creșterii depozitelor persoanelor fizice cu 19,8 la sută până la 34,118.2 mil. lei, a depozitelor persoanelor juridice – cu 17,3 la sută până la 15,384.9 milioane de lei și soldul depozitelor băncilor – cu 28,3 la sută până la 322,9 mil. lei.

Victor URSU

La concursul pentru selectarea candidaților pentru funcția de guvernator al Băncii Naționale au fost admiși 9 din 11 solicitanți

Informația a fost anunțată de către președintele comisiei speciale de selectare a candidaților pentru funcția de guvernator al BNM, Ștefan Creangă.

La concursul pentru suplinirea funcției de guvernator al BNM participă: Sergiu Iachim (36 de ani, economist care a activat în calitate de manager pentru riscuri financiare la companii din Belgia și Luxemburg); Nina Șchendra (48 de ani, director al companiei de audit Manager audit, a activat anterior la Banca de Economii, Victoriabank și BCR); Andrei Sagaidac (37 de ani, consultant bancar la Eximbank – Gruppo Veneto Banca); Igor Olexici (46 de ani, director executiv al SRL Primos Group, a activat la EuroCreditBank, Businessbank); Oleg Stratulat (58 de ani, șeful catedrei Bănci și activitate bancară de la Academia de studii economice, deputat în perioada 1997-1998, prim-vicepremier în perioada 1998-1999); Veaceslav Negruța (43 de ani, fost ministru al Finanțelor, director de programe la Expert Grup); Alexei Golub (34 de ani, din 2005 activează la ProCredit Bank, acum este jurist); Andrei Ceban (33 de ani, din 2004 activează la Victoriabank, în prezent este șef al secției credite); Dumitru Ursu (55 de ani, președinte al Ligii bancherilor din Moldova, fost prim-vicepreședinte al BNM din 1992 și până în 2006, fost șef al Comisiei Naționale a Pieței Financiare – 2006-2007).

În urma concursului, urmează să fie selectați cel mult doi candidați pentru funcția de guvernator al Băncii Naționale, care vor acumula cele mai multe voturi ale membrilor comisiei. După audierea tuturor candidaților, comisia se va convoca într-o ședință cu ușile închise pentru a decide în privința a cel mult doi candidați. Decizia comisiei va fi transmisă președintelui parlamentului, Andrian Candu, care va propune legislativului candidatul pentru funcția de guvernator al Băncii Naționale a Moldovei.

Anterior a fost anunțat că noul șef al băncii centrale trebuie numit până la mijlocul lunii noiembrie.

Patru active ale statului au fost vândute la cea de-a doua rundă de privatizare din 2015

Agenția Proprietății Publice de pe lângă Ministerul Economiei a prezentat rezultatele celei de a doua runde de privatizare, desfășurată în perioada 28 august – 16 octombrie.

La licitația cu strigare a fost vândut un obiectiv din cele 12 scoase la vânzare: Blocul administrativ al Institutului de Microbiologie și Virusologie cu terenul aferent de 9,0671 ha.

Concursul investițional de vânzare a cinematografelor din orașele Fălești și Leova nu a avut loc din lipsă de oferte, iar la concursul comercial a fost acceptată privatizarea a 2 întreprinderi de stat: Sanatoriul preventoriu de bază “Constructorul” și “Detășamentul de Pază Paramilitară”. La licitațiile cu strigare organizate la Bursa de Valori au fost tranzacționate cu 24,63 mii de lei acțiunile din SA „PROT- Cantemir” (28,064%) din satul Cania, raionul Cantemir.

Potrivit datelor Agenției Proprietății Publice, costul vânzării proprietății de stat și veniturile statului din cea de-a doua rundă de privatizare vor fi anunțate, conform legislației în vigoare, peste 30 de zile din momentul înregistrării tranzacțiilor.

Conform condițiilor anunțate anterior, construcția nefinalizată în proporție de circa 50 la sută a Blocului administrativ al Institutului de Microbiologie și Virusologie cu terenul aferent a fost scoasă la privatizare la prețul inițial de 38 mil. lei. Costul inițial al Sanatoriului preventoriu de bază “Constructorul” (capital social de 4,29 mil. lei) și a „Detășamentului de Pază Paramilitară” (capital social de 167,05 mii lei) era de 52 mil. lei și, respectiv, 5,5 mil. lei.

În total, în cadrul runde de toamnă a privatizării, statul a scos la vânzare 60 de obiective în valoare de peste 1 mlrd. de lei. În primăvara acestui an, la prima rundă de privatizare, la vânzare au fost scoase active ale statului în valoare de peste 784 mil. lei, dar au fost comercializate numai două pachete de acțiuni – ale SA Inlac (1,494%) și SA Carmez (0,023%) pentru 56,4 mii lei.

În 2015, veniturile statului din privatizare sunt planificate la nivel de 230 mil. lei, dar în proiectul rectificărilor la legea bugetului de stat pentru acest an, suma a fost redusă până la 120 mil. de lei.

InfoMarket

Tranzacții cu valori mobiliare ale emitenților din Republica Moldova, pe piața reglementată (Perioada 26-30 octombrie 2015)

| Data tranzacției, ora | codul ISIN | Denumirea emitentului | Preț (lei) | Numărul de acțiuni (unități) | Volumul total al tranzacțiilor (lei) | Tipul tranzacției | Emisia | Pondere VM tranzacționate în total emisie (%) | Valoarea nominală, lei |
|-----------------------|--------------|-----------------------------|------------|------------------------------|--------------------------------------|-------------------|---------|---|------------------------|
| 28.10.15 13:01 | MD14AGIB1008 | BC "MOLDOVA-AGROINDBANK" SA | 1045,00 | 3 | 3135,00 | Vinzare Cumparare | 1037634 | 0,00 | 200,00 |
| 29.10.15 13:01 | MD14AGIB1008 | BC "MOLDOVA-AGROINDBANK" SA | 1050,00 | 100 | 105000,00 | Vinzare Cumparare | 1037634 | 0,01 | 200,00 |
| TOTAL | | | | 103 | 108135,00 | | | | |

Statistica tranzacțiilor înregistrate în afara pieței reglementate sau MTF pentru perioada 26.10.2015-30.10.2015

Tipul tranzacției: Vânzare-cumpărare

| Nr d/r | Denumirea emitentului | Numarul inregistrării de stat (ISIN) | Valoarea nominală (lei) | Numarul de tranzacții (unitati) | Volumul total al VM tranzacționate (unitati) | Suma totală a tranzacțiilor (lei) | Pondere VM în capitalul social (%) |
|--------|---------------------------------|--------------------------------------|-------------------------|---------------------------------|--|-----------------------------------|------------------------------------|
| 1 | „CARIERA COBUȘCA” S.A., SALCEA | MD14COBU1000 | 15 | 1 | 143 | 2015,00 | 0,09 |
| 2 | „TELECOM-INVEST” S.A., CHIȘINĂU | MD14TELE1001 | 1 | 266 | 86252 | 87977,04 | 0,23 |
| 3 | „NUFĂRUL” S.A., CHIȘINĂU | MD14NUNU1005 | 10 | 1 | 232 | 2610,00 | 0,29 |
| 4 | „IONEL” S.A., CHIȘINĂU | MD14NELI1003 | 4 | 1 | 1453 | 11885,54 | 0,02 |
| 5 | „JLC-INVEST” S.A., CHIȘINĂU | MD14JLIN1008 | F/VN | 1 | 920 | 900,00 | 0,00 |
| 6 | „REZINDMONTAJ” S.A., REZINA | MD14REZM1007 | 10 | 1 | 15500 | 277915,00 | 9,46 |
| | Total | | | 271 | 104500 | 383303 | |

Tipul tranzacției: Moștenire

| Nr d/r | Denumirea emitentului | Numarul inregistrării de stat (ISIN) | Valoarea nominală (lei) | Numarul de tranzacții (unitati) | Volumul total al VM tranzacționate (unitati) | Suma totală a tranzacțiilor (lei) | Pondere VM în capitalul social (%) |
|--------|---|--------------------------------------|-------------------------|---------------------------------|--|-----------------------------------|------------------------------------|
| 1 | „DRUMURI CEADÎR-LUNGA” S.A., CEADÎR-LUNGA | MD14DLUN1008 | 10 | 1 | 660 | 6600,00 | 0,16 |
| 2 | „DRUMURI SOROCA” S.A., SOROCA | MD14SORO1005 | 10 | 1 | 364 | 3640,00 | 0,01 |
| 3 | „TELECOM-INVEST” S.A., CHIȘINĂU | MD14TELE1001 | 1 | 3 | 1344 | 1344,00 | 0,00 |
| 4 | „MEGA PRIM” S.A., CHIȘINĂU | MD14EGAP1006 | 4 | 1 | 164 | 656,00 | 0,00 |
| 5 | B.C. „MOLDOVA-AGROINDBANK” S.A., CHIȘINĂU | MD14AGIB1008 | 200 | 1 | 11 | 11405,46 | 0,00 |
| 6 | „BĂLȚMETREUT” S.A., BĂLȚI | MD14BELR1006 | 10 | 5 | 146 | 1460 | 0,16 |
| 7 | „ESTATE GROUP” S.A., CHIȘINĂU | MD14ESRO1004 | 4 | 2 | 168 | 672,00 | 0,00 |
| 8 | „JLC-INVEST” S.A., CHIȘINĂU | MD14JLIN1008 | F/VN | 1 | 920 | 671,60 | 0,00 |
| 9 | „AUTOMAT” S.A., CHIȘINĂU | MD14AUTM1004 | 10 | 1 | 7 | 70,00 | 0,01 |
| | Total | | | 16 | 3784 | 26519 | |

Tipul tranzacției: Donație între persoanele care sunt soți, rude sau afini de gradul II inclusiv

| Nr d/r | Denumirea emitentului | Numarul inregistrării de stat (ISIN) | Valoarea nominală (lei) | Numarul de tranzacții (unitati) | Volumul total al VM tranzacționate (unitati) | Suma totală a tranzacțiilor (lei) | Pondere VM în capitalul social (%) |
|--------|-------------------------|--------------------------------------|-------------------------|---------------------------------|--|-----------------------------------|------------------------------------|
| 1 | „SUAVIS” S.A., CĂLĂRAȘI | MD14SUIS1001 | 3 | 4 | 5573 | 16719,00 | 62,71 |
| | Total | | | 4 | 5573 | 16719,00 | |

Tipul tranzacției: Răscumpărarea acțiunilor obținute contra bonuri patrimoniale

| Nr d/r | Denumirea emitentului | Numarul inregistrării de stat (ISIN) | Valoarea nominală (lei) | Numarul de tranzacții (unitati) | Volumul total al VM tranzacționate (unitati) | Suma totală a tranzacțiilor (lei) | Pondere VM în capitalul social (%) |
|--------|-------------------------|--------------------------------------|-------------------------|---------------------------------|--|-----------------------------------|------------------------------------|
| 1 | „ZORILE” S.A., CHIȘINĂU | MD14ZORI1001 | 18 | 1 | 162 | 6428,16 | 0,00 |
| | Total | | | 1 | 162 | 6428,16 | |

Tipul tranzacției: Vânzare-Cumpărare conform prevederilor art.II alin.(3) din Legea nr.163-XVI din 13.07.2007 pentru modificarea și completarea Legii privind societățile pe acțiuni

| Nr d/r | Denumirea emitentului | Numarul inregistrării de stat (ISIN) | Valoarea nominală (lei) | Numarul de tranzacții (unitati) | Volumul total al VM tranzacționate (unitati) | Suma totală a tranzacțiilor (lei) | Pondere VM în capitalul social (%) |
|--------|----------------------------|--------------------------------------|-------------------------|---------------------------------|--|-----------------------------------|------------------------------------|
| 1 | „ROMANEȘTI” S.A., STRĂȘENI | MD14RMNS1005 | 100 | 1 | 31 | 21700,00 | 0,03 |
| | Total | | | 1 | 31 | 21700,00 | |

Tipul tranzacției: Distribuirea valorilor mobiliare în cazul partajului bunurilor între soți în formă de valori mobiliare

| Nr d/r | Denumirea emitentului | Numarul inregistrării de stat (ISIN) | Valoarea nominală (lei) | Numarul de tranzacții (unitati) | Volumul total al VM tranzacționate (unitati) | Suma totală a tranzacțiilor (lei) | Pondere VM în capitalul social (%) |
|--------|---|--------------------------------------|-------------------------|---------------------------------|--|-----------------------------------|------------------------------------|
| 1 | B.C. „MOLDOVA-AGROINDBANK” S.A., CHIȘINĂU | MD14AGIB1008 | 200 | 1 | 12 | 12442,32 | 0,00 |
| | Total | | | 1 | 12 | 12442,32 | |

Tipul tranzacției: Trnsmiterea valorilor mobiliare cu titlu gratuit în condițiile Legii privind administrarea și detatizarea proprietății publice

| Nr d/r | Denumirea emitentului | Numarul inregistrării de stat (ISIN) | Valoarea nominală (lei) | Numarul de tranzacții (unitati) | Volumul total al VM tranzacționate (unitati) | Suma totală a tranzacțiilor (lei) | Pondere VM în capitalul social (%) |
|--------|---------------------------|--------------------------------------|-------------------------|---------------------------------|--|-----------------------------------|------------------------------------|
| 1 | „COSTEȘTI” S.A., COSTEȘTI | MD14STEI1000 | 10 | 1 | 66132 | 661320,00 | 100,00 |
| | Total | | | 1 | 66132 | 661320,00 | |

Oferte/cereri comerciale la BVM la data de 4.11.2015

| Cod ISIN | Denumirea emitentului | Cereri pentru cumpărare, un. | Prețul pentru unitate, lei | Oferte pentru vânzare, un. |
|--------------|---|------------------------------|----------------------------|----------------------------|
| MD14AGIB1008 | BC "MOLDOVA-AGROINDBANK" SA | 0,00 | 3000,00 | 37328,00 |
| MD14AGIB1008 | BC "MOLDOVA-AGROINDBANK" SA | 0,00 | 1050,00 | 611,00 |
| MD14AGIB1008 | BC "MOLDOVA-AGROINDBANK" SA | 0,00 | 1100,00 | 405,00 |
| MD14ASCH1004 | SA "ASCHIM" | 0,00 | 1,90 | 60012,00 |
| MD14ENER1001 | BC"ENERGBANK"SA | 0,00 | 150,00 | 137854,00 |
| MD14MBIS1000 | BC "MOBIASBANCA-Groupe Societe Generale" SA | 1,00 | 60,00 | 0,00 |
| MD14MICB1008 | BC "MOLDINDCONBANK" SA | 0,00 | 95,00 | 43,00 |
| MD14MICB1008 | BC "MOLDINDCONBANK" SA | 0,00 | 100,00 | 128,00 |
| MD14MICB1008 | BC "MOLDINDCONBANK" SA | 0,00 | 140,00 | 1000,00 |
| MD14MICB1008 | BC "MOLDINDCONBANK" SA | 0,00 | 150,00 | 1000,00 |
| MD14VCTB1004 | BC "VICTORIABANK" S.A. | 1,00 | 51,00 | 0,00 |

SITUAȚIA DE PE PIAȚA VALUTARĂ INSPIRĂ PARTICIPANȚII SĂ O IA "ÎN JOS"

Situația și tendințele de pe piața valutară a Moldovei inspiră participanții să "o ia în jos" – sub limita de 20 MDL: \$1. Participanții pieței valutare, opinia căror a fost solicitată marți de corespondentul agenției "INFOTAG", afirmă că pe piață nu avem cerere de valută, la fel cum nu sunt nici cumpărători.

"S-a creat impresia că toți participanții s-au pregătit moral pentru ca în zilele următoare să deplaseze conștient cursul sub limita de 20 MDL: \$1. De dimineață tendințele sunt astfel, încât și cursul fără numerar al dolarului va cădea puțin mai jos de această limită", a spus interlocutorul agenției.

El a subliniat faptul că situația de pe segmentul de valută în numerar de luni, 2 noiembrie, demonstrează că multe case de schimb vindeau valuta la raport de 19,98 MDL: \$1.

"Cred că această tendință se va păstra și astăzi și leul va mai câștiga poziții față de dolarul în numerar. În primul rând, pe piață nu sunt obstacole pentru aceasta, ba dimpotrivă, asemenea tendință este încurajată, deoarece luna abia a început. Doi la mână, în Moldova luna noiembrie tradițional întotdeauna era una "calmă", când înainte de decembrie, când avem cerere mare de valută, pe piață este liniște", a spus participantul pieței.

Întrebat de corespondentul "INFOTAG", dacă are leul are potențial, pentru a devansa dolarul, de exemplu, până la nivelul 19MDL: \$1, concomitent câțiva interlocutori au remarcat "nivelul psihologic în raportul leului față de dolar, mai jos de care clienții nu cumpără și nu vând valută".

"Astfel, cel mai probabil, mai jos de nivelul 19 MDL: \$1 populația pur și simplu nu va vinde valută", a spus unul din participanții pieței, considerând că în prezent situația de pe piață este "liniștită". "INFOTAG" precizează: Pentru marți, 3 noiembrie, BNM a stabilit următorul curs oficial – 20,077 MDL: \$1 și 22,1098 MDL: 1 EUR. Cursul oficial s-a fortificat concomitent și față de dolarul SUA și față de moneda unică europeană.

INFOTAG

Ion Prisăcaru a prezentat un plan de rezervă pentru continuarea reformei Serviciului Fiscal de Stat (SFS)

Potrivit serviciului de presă al fiscoi, șeful instituției a declarat la o ședință cu reprezentanții tuturor subdiviziunilor, că modernizarea structurilor fiscale va continua, în pofida instabilității politice. «Optimizarea activității instituției este una din sarcinile noastre strategice.

Nu renunțăm la proiectul de lege de reformare a SFS, pentru că acesta este unul din punctele importante din programul de activitate al guvernului. Și în cadrul legislației în vigoare, încă până la numirea unui nou executiv, vom reorganiza activitatea structurilor fiscale», a declarat Prisăcaru. Conform dispoziției sale, în decurs de șapte zile va fi elaborat conceptul viitoarei structuri în cadrul căreia va fi făcută unificarea și regionalizarea SFS. Aceasta este una din cerințele Băncii Mondiale pentru acordarea finanțării de \$20 mln.

Noua structură va oferi contribuabililor serviciile de mai înainte, dar vor fi optimizate cheltuielile. Ion Prisăcaru a menționat că faptul că executivul este în exercițiu nu trebuie să afecteze calitatea administrării fiscale sau procesul de restructurare. Potrivit lui, rezultatele acumulărilor fiscale din octombrie arată că nu toate inspectoratele teritoriale au îndeplinit sarcinile ce le-au fost formulate. În opinia lui Prisăcaru, rezultatele scontate pot fi obținute dacă fiecare angajat își va îndeplini obligațiunile de serviciu, iar toate subdiviziunile teritoriale se vor concentra pe creșterea eficienței.

Experți de la compania suedeză SWECO vor oferi asistență tehnică pentru ANRE în procesul de evaluare a noilor tarife pentru energie electrică și gaz natural

Potrivit Agenției Naționale pentru Reglementare în Energetică (ANRE), doi experți în domeniul energetic de la compania de consultanță suedeză SWECO urmează să examineze rapoartele de audit extern asupra calculului noilor tarife la energia electrică și gazele naturale, prezentate la ANRE de către companiile din sectorul electroenergetic și cel al gazelor naturale, metodologiile de calculare a tarifelor, aplicând astfel cele mai bune practici de reglementare.

În finalul vizitei sale la Chișinău, care vor dura în perioada 2-13 noiembrie, experții suedezi vor prezenta concluziile și recomandările sale referitoare la conținutul rapoartelor de audit extern, metodologiilor de calculare și stabilirea tarifelor, precum și asupra situației actuale în sectorul energetic al Moldovei. Compania SWECO este o companie de top în domeniul de consultanță din spațiul European în domeniul tehnologiilor, mediului și arhitectură. Anual experții de la SWECO efectuează studii în aproximativ 70 de state ale lumii. În anii 2008-2009 SWECO a participat la un proiect de asistență acordat ANRE de către Regatul Suediei.

În aceeași perioadă compania SWECO a efectuat auditul tehnic și economic al SA "Termocom". Pe 4 noiembrie, ANRE va iniția audieri publice pe marginea rapoartelor de audit extern asupra calculului noilor tarife la energia electrică pentru consumatorii din centrul și sudul țării, prezentate de companiile RED Union Fenosa și Gas Natural Fenosa Furnizare Energie. Raportul de audit a fost pregătit de cunoscută companie internațională de audit KPMG.

InfoMarket

Casa de Comerț „GEMENI” SA

anunță că în conformitate cu Hotărârea Consiliului Societății al Casei de Comerț „GEMENI” SA din 28.10.2015, Societatea va plăti dividendele intermediare începând cu data de 05.11.2015. Dividendele vor fi plătite pentru perioada 01.07.2015-30.09.2015.

Pentru informații suplimentare ne contactați la adresa: mun. Chișinău, bd. Ștefan cel Mare și Sfânt nr. 136, et. 5, of. 5.

Relații la telefon: 022/ 22-70-13.

Organul executiv al CC „GEMENI” S.A.

BC „Moldova-Agroindbank” SA

anunță cererea ofertelor de prețuri privind achiziția serviciilor de audit a Sistemului de Management al Securității Informaționale al băncii pentru recertificare la conformitate cu standardul ISO/CEI 27001:2013.

Data limită de depunere a scrisorii de intenție, documentelor de calificare și a ofertei este 11 noiembrie 2015, inclusiv orele 17:00.

Pentru informații suplimentare referitor la achiziția sus-menționată, participanții potențiali urmează să contacteze organizatorul concursului la telefonul 022 444 078, sau să acceseze pagina web a băncii www.maib.md, categoria „Achiziții”.

Adresa organizatorului: mun. Chișinău, str. Miron Costin, nr. 9, bir. 506.

SA «Electrotehnica»

На продажу единым пакетом выставяются простые именные с правом голоса акции SA «Electrotehnica» (юридический адрес 3121, мун. Бэлць, ул. Штефан чел Маре 160, ф/к 1003602009140) в количестве 541.101 штук (государственный регистрационный номер MD14ETEN1007), что составляет 89,36% от общего количества голосующих акций SA «Electrotehnica», по цене 24 лея 63 бани PM за акцию.

Контактные телефоны: 069123806

S.A. «RED NORD-VEST»

informează, că la data 23.10.2015 a avut loc adunarea generală extraordinară a acționarilor, (cu prezența acționarului), la care s-a prezentat reprezentantul unicului acționar (statul – reprezentant de Agenția Proprietății Publice), care deține 100% din acțiunile cu drept de vot (Cvorum: 100%).

LA ADUNARE AU FOST APROBATE URMĂTOARELE HOTĂRÎRI:

1. Se aprobă bilanțul de reorganizare a S.A. „Rețelele Electrice de Distribuție Nord-Vest”.
2. Se aprobă actul de primire – predare a activelor și pasivelor S.A. „RED Nord-Vest”, în rezultatul dezmembării.

Акционерное Общество «ПСК-9»

сообщает, что согласно решения Совета Общества в администрации по адресу: г. Чадыр-Лунга, ул. Ленина, 15, 04 декабря 2015 года в 11.00 часов проводится годовое собрание акционеров в очной форме. Начало регистрации в 10.00 часов.

ПОВЕСТКА ДНЯ:

1. Отчет Совета Общества за 2014 год.
2. Итоги работы Общества за 2014 год.
3. Утверждение отчета ревизионной комиссии за 2014 год.
4. Утверждение нормативов распределения прибыли на 2015 год.
5. Выборы Членов Совета Общества и Членов Ревизионной Комиссии.

Список акционеров, имеющих право на участие в собрании составлен по состоянию на 21.10.2015г.

С материалами по повестке дня можно ознакомиться с 15.11.2015 г. в бухгалтерии АО «ПСК-9».

При себе иметь документы, удостоверяющие личность, представителям доверенность, оформленную в соответствии с Законом об акционерных обществах.

Совет АО «ПСК-9» г. Чадыр-Лунга.

Stimați Acționari „Alimentarmaș” S.A.

ÎCS „Global Comerț” SRL care deține 990270 acțiuni „Alimentarmaș” SA ce constituie 40,66% din numărul tuturor acțiunilor plasate, în temeiul art. 53, p. 11, lit. (a), art. 58 a legii cu privire la societățile pe acțiuni, a primit hotărârea cu privire la convocarea Adunării generale extraordinare repetate cu prezența acționarilor, pe data 04 decembrie 2015 la ora 10-00 pe adresa or. Căușeni, str. Alba Iulia, nr. 81. Începutul înregistrării – 8.00. Sfârșitul înregistrării – 9.45

ORDINEA DE ZI:

1. Alegerea Consiliului Societății și stabilirea coantumului remunerației lor.
2. Examinarea posibilității împutemicirilor a comisiei de cenzori a societății de a fi delegate organizației de audit, alegerea societății de audit, care va efectua funcția comisiei de cenzori și stabilirea remunerației acesteia.
3. Confirmare organizației de audit și stabilirea cuantumului retribuției serviciilor ei.

Cu materialele referitoare la ordinea de zi a adunării generale se poate lua cunoștință pe adresa or. Căușeni, str. Alba Iulia, nr. 81, începând cu 23 noiembrie 2015 între orele 10-00 – 13-00 în afara zilelor de odihnă.

Lista acționarilor cu drept de participare la adunare a generală, a fost perfectată de către registratorul independent „Registrator Centru” SA potrivit situației din 24 august 2015.

Pentru participarea la adunare e necesar să aveți documentul de identitate. În caz, dacă nu aveți posibilitate să participați personal la adunare, veți delega reprezentantul Dvs, cu procura autenticată conform legislației.

К сведению акционеров СМС „Macon” S.A.

29 октября 2015 г. состоялось внеочередное общее собрание акционеров СМС „Macon” S.A. в очной форме по адресу: г. Кишинэу, ул. Узинелор, 104. На собрании присутствовали акционеры, владеющие 4011317 простыми именными акциями с правом голоса, что составляет 91,72% от их общего количества.

Собрание рассмотрело и приняло решение о внесении изменений и дополнений в Устав СМС „Macon” S.A.; о внесении изменений и дополнений в Регламент Совета СМС „Macon” S.A.; решение об аудите.

Совет Общества

S.A. „Edilitate”

sesizează că, Adunarea acționarilor care a fost convocată la 23 octombrie 2015 nu a avut loc din motivul lipsei cvorumului.

Stimat acționar SC „Principial-E” SA!

Vă comunicăm despre convocarea adunării generale extraordinare a acționarilor cu prezența acționarilor c

U URMĂTOAREA ORDINE DE ZI.

1. Aprobarea tranzacțiilor societății.

Lista acționarilor, care au dreptul de participare la adunare, a fost întocmită la data de 30.10.2015, de către registratorul independent „Soliditate”SA. Adunarea va avea loc la data de 20.11.2015, ora 11:00 pe adresa: mun. Chișinău, str. Zelinski, 7, oficiu 511. Înregistrarea va începe la ora 10:30 pînă la 10:50.

Cu materialele ordinei de zi a AGEA, acționarii, care au dreptul de participare la adunare, pot lua cunoștință, începînd cu data de 09 noiembrie 2015 la adresa: mun. Chișinău, str. Zelinski, 7, oficiu 501.

Pentru participare la adunare este necesar să prezentați documentul care autentifică identitatea, iar în cazul reprezentării – și procura autenticată conform legislației în vigoare a RM.

Telefon (fax) de contact (022) 52-10-63

Stimate acționar SA „Anticor-Electro”!

Organul executiv al SA „Anticor-Electro” anunță convocarea adunării generale extraordinare a acționarilor. Adunarea va avea loc cu prezența acționarilor pe data de 18.11.2015 pe adresa Chișinău, Armeană 55 bir. 312. Începutul adunării 13.00. Începutul înregistrării 12.45.

ORDINEA DE ZI:

1. Reorganizarea societății prin dezmembreare (separare).
2. Aprobarea valorii de piață a patrimoniului societății.
3. Aprobarea proiectului dezmembrării (separării), a bilanțului de repartitie și a actului de transmitere.
4. Aprobarea modificărilor și completărilor în statutul SA „Anticor-Electro”. Micșorarea capitalului social.
5. Aprobarea modificărilor în actele de constituire a societăților participante în reorganizare.
6. Autentificarea procesului verbal.

Lista acționarilor care au dreptul să participe la adunarea generală extraordinară a acționarilor va fi întocmită de către Societatea de registru SA „Grupa Financiară” la data de 04.11.2015.

Acționarii pot lua cunoștință cu materialele la ordinea de zi de pe data de 06.11.2015 pe adresa juridică a societății.

Годовая отчетность «SFE-NES» I. P.

- Отчетный период: 2014 год.
- Полное и сокращенное наименование акционерного общества (эмитента): Sperantele Familiei Evreiesti – NES Institutia Privata // SFE-NES I. P
- Номер и дата государственной регистрации эмитента: 000083 от 16.12.2003.
- Местонахождение общества, номера телефонов и факса для контактов: Chisinau, str. A. Diordita 5, of 303, tel. 509-661, fax. 509-656.
- Основные виды деятельности: Организация Sperantele Familiei Evreiesti NES IP на территории РМ, благотворительная деятельность, которой направлена на комплексное исследование социальных проблем семей Еврейской Общины и способствующая их практическому решению, путем осуществления связей между Еврейскими семьями и различными еврейскими государственными и неправительственными организациями социальной направленности. Основные цели "SFE-NES" IP: содействие улучшению качества жизни еврейских семей, вовлечение еврейских семей в общинную жизнь, защита материнства и детства, защита гражданских прав всех членов еврейских семей, сохранение и развитие семейных еврейских традиций и ценностей, воспитание национального самосознания, увеличение значимости роли еврейской семьи в общине.
- Список должностных лиц эмитента: Левус Ольга – директор, Ротару Светлана – главный бухгалтер, Косяк Вероника – бухгалтер, Мечин Людмила – социальный ассистент, Мухина Наталья – социальный ассистент, Шейнман Ирина – социальный ассистент, Заславская Татьяна – оператор по вводу, проверке и обработке данных, Нямцу Полина – воспитатель и психолог, Матвеева Светлана – психолог, Нягу Валерий – водитель, Фридман Генриетта – менеджер (в прочих отраслях), Гриншпун Инна – менеджер (в прочих отраслях), Худис Александр – менеджер (в социально-бытовом обслуживании населения).
- Список инсайдеров и аффилированных лиц эмитента и величина принадлежащих им долей в уставном капитале эмитента, согласно форме ЕМ-1 годовой отчетности эмитента:
- Информация о ценных бумагах эмитента, зарегистрированных в Государственном реестре ценных бумаг, на последний день отчетного периода (31 декабря):
- Уставный капитал эмитента на последний день отчетного периода:
- Количество акционеров, зарегистрированных на последний день отчетного периода:
- Список акционеров, которые на последний день отчетного периода владеют 5 и более процентов размещенных голосующих акций эмитента.
- Список филиалов и представительств эмитента:
- Информация о реорганизации эмитента и его аффилированных лицах:
- Информация о регистраторе и аудиторе эмитента:
- Информация о невыплаченных финансовых обязательствах:**

| Тип обязательства | Срок платежа | Невыплаченная сумма обязательства на конец отчетного периода, лей |
|---------------------|--------------|---|
| 1. Долг поставщикам | 31.01.2015 | 98045 |

16. Бухгалтерский баланс эмитента на конец отчетного периода:

| Статьи баланса | На конец текущего отчетного периода, лей | На конец предыдущего отчетного периода, лей |
|--|--|---|
| АКТИВ | | |
| 1. Долгосрочные активы | | |
| 1.1 Нематериальные активы | 13090 | 1626 |
| 1.2 Долгосрочные материальные активы | 293525 | 257346 |
| Итого по разделу 1 | 306615 | 258972 |
| 2. Текущие активы | | |
| 2.1 Товарно-материальные запасы | 77390 | 110050 |
| 2.2 Краткосрочная дебиторская задолженность | 753848 | 416592 |
| 2.3 Краткосрочные инвестиции | | |
| 2.4 Денежные средства | 221480 | 179148 |
| 2.5 Прочие текущие активы | 46298 | 45545 |
| Итого по разделу 2 | 1099016 | 751335 |
| Всего актив | 1405631 | 1010307 |
| ПАССИВ | | |
| 3. Собственный капитал | | |
| Итого 3.1 Уставный и добавочный капитал | | |
| Итого 3.2 Резервы | | |
| Поправки результатов предыдущих периодов | | |
| Нераспределенная прибыль (непокрытый убыток) прошлых лет | | |
| Чистая прибыль (убыток) отчетного периода | | |
| Итого 3.4 Неосновной капитал | 158818 | 198771 |
| Итого по разделу 3 | 158818 | 198771 |
| 4. Долгосрочные обязательства – всего | | |
| 4.2 Долгосрочные начисленные обязательства | 1148768 | 713360 |
| Итого по разделу 4 | 1148768 | 713360 |
| 5. Краткосрочные обязательства | | |
| 5.3 Краткосрочные начисленные обязательства | 98045 | 98176 |
| Итого по разделу 5 | 98045 | 98176 |
| Всего пассив | 1405631 | 1010307 |

17. Информация о прибыли и убытках за отчетный период:

| Показатели | Текущий отчетный период, лей | Предыдущий отчетный период, лей |
|---|------------------------------|---------------------------------|
| 1. Доход от продаж | | |
| 2. Себестоимость продаж | | |
| 3. Валовая прибыль (валовый убыток) | | |
| 4. Прочие операционные доходы | 3925212 | 3864764 |
| 5. Торговые расходы | | |
| 6. Общие и административные расходы | 472510 | 430531 |
| 7. Прочие операционные расходы | 3452702 | 3432557 |
| 8. Результат от операционной деятельности: прибыль (убыток) | | 1676 |
| 9. Результат от инвестиционной деятельности: прибыль (убыток) | | |
| 10. Результат от финансовой деятельности: прибыль (убыток) | | |

| | | |
|---|--|------|
| 11. Результат от финансово-экономической деятельности: прибыль (убыток) | | 1676 |
| 12. Чрезвычайный результат: прибыль (убыток) | | |
| 13. Прибыль (убыток) отчетного периода до налогообложения | | 1676 |
| 14. Расходы (экономия) на подоходный налог | | |
| 15. Чистая прибыль (чистый убыток) | | 1676 |

- Дополнительная информация о прибыли общества и его использовании: -
- Лица, подписавшие бухгалтерский баланс:

Администратор эмитента
Главный бухгалтер

Левус Ольга
Ротару Светлана

- Аудиторское заключение, отраженное в аудиторском отчете аудиторской компании, проводившей обязательный аудит годовых финансовых отчетов.

C.F. „Colaborare” S.A. în proces de lichidare,

comunică că, în baza pct. 25 din Regulamentul privind vânzarea acțiunilor societăților pe acțiuni în condițiile art. II din Legea nr. 163-XVI din 13.07.2007 și a cotelor de participare ale societăților cu răspundere limitată din portofoliile fondurilor de investiții supuse lichidării, aprobat prin Hotărârea CNVM nr. 31/2 din 02.08.2002, în baza Hotărârii Comisiei Naționale a Pieței Financiare nr. 30/3 din 05.06.2015 se propune spre vânzare publicului larg partea socială deținută în Î.C.S. „Maureza” S.R.L.

PARTEA SOCIALĂ CARE SE PROPUNE SPRE VÂNZARE PERSOANELOR TERȚE:

| Denumirea societății | Adresa | Capitalul social, lei | Cota (%) în capitalul social | Prețul de vânzare a părții sociale (lei) | Deținătorul nominal |
|-------------------------|------------------------------------|-----------------------|------------------------------|--|------------------------|
| Î.C.S. „Maureza” S.R.L. | mun. Chișinău, str. Ghiocelilor, 1 | 1515048 | 66,63 | 9916 | C.F. „Colaborare” S.A. |

Data petrecerii licitației: 15.12.2015, orele 1100 (mun. Chișinău, bd. Ștefan cel Mare, 77 (incinta Comisiei Naționale a Pieței Financiare);

Doritorii de a procura partea socială respectivă vor prezenta administratorului din oficiu (vor înregistra la Comisia Națională a Pieței Financiare) pînă la 14.12.2015 orele 1700:

- cererea de participare la licitație;
- actul care confirmă identitatea persoanei date;
- actul care confirmă depunerea accontului în contul bancar (mărimea accontului va constitui 10% din prețul părții sociale licitate).

C.F. „Colaborare” S.A.: mun. Chișinău, bd. Ștefan cel Mare, 77, bir. 40, tel 022859524, rechizite bancare: B.C. „COMERȚBANK” S.A., codul băncii CMTBMD2X, contul bancar 222434982000121, codul fiscal 1002600041088.

„Inconarm” S.A.

Raport cu privire la rezultatele ofertei publice de preluare benevolă a acțiunilor „Inconarm” S.A.

data: 04.11.2015.

- Perioada de derulare a ofertei de preluare. Perioada de derulare a ofertei a fost 04.09.2015 – 02.11.2015;
- Numărul, data Hotărârii CNPF prin care a fost aprobat prospectul de ofertă publică de preluare. Oferta a fost autorizată prin Hotărârea CNPF nr. 46/9 din 07.08.2015;
- Datele de identificare a emitentului valorilor mobiliare care au făcut obiectul ofertei de preluare. Emitentul este S.A. „Inconarm”, număr de identificare de stat-cod fiscal 1002600004731, cu sediul social în str. Petricani, 86, mun. Chisinau cod postal MD 2059, Republica Moldova.
- Datele de identificare a ofertantului și a persoanelor care acționează în mod concertat cu ofertantul. Ofertantul este Nastas Lurie. Persoana care acționează în mod concertat cu Ofertantul este S.A. Pietris, cu sediul în str. Feroviarilor, 10, or. Vatra, mun. Chisinau;
- Deținerea de valori mobiliare a ofertantului și a persoanelor care acționează în mod concertat cu ofertantul anterior inițierii ofertei de preluare. Ofertantul a deținut 57585 acțiuni Inconarm SA, ceea ce reprezenta o participatie de 27.69 la suta. Pietris SA a deținut 128267 acțiuni Inconarm SA, ceea ce reprezenta o participatie de 61.69 la suta.
- Datele de identificare ale intermediarului ofertei. Intermediarul ofertei este S.C. „BROKER M-D” S.A., număr de identificare de stat – cod fiscal 1008600020564, cu sediul social în str. Vasile Alecsandri, 143, mun. Chisinau, cod postal MD2012, titulara a licenței seria CNPF nr. 000815 eliberată în data de 15.03.2015;
- Locul de derulare a ofertei de preluare. Tranzacțiile în cadrul ofertei de preluare au fost înregistrate în sistemul pieței reglementate administrat de Bursa de Valori a Moldovei SA;
- Numărul și procentul reprezentat de valorile mobiliare ce au făcut obiectul ofertei. Obiectul ofertei la constituit 150343 acțiuni „Inconarm” S.A., reprezentând 72.31 la suta din totalul acțiunilor de clasa respectivă.
- Pretul plătit în cadrul ofertei. Pretul pe acțiune oferit de către Ofertant în cadrul ofertei este de 40.40 lei;
- Numărul și procentul reprezentat de valorile mobiliare depuse în cadrul ofertei. În cadrul ofertei au fost depuse 142311 acțiuni „Inconarm” S.A., reprezentând 68.44 la sută din totalul acțiunilor de clasa respectivă.
- Numărul de valori mobiliare cumpărate și suma totală plătită. În cadrul ofertei au fost cumpărate 142311 acțiuni „Inconarm” S.A., pentru care s-a plătit suma de 5749364.40 lei.
- Numărul și procentul reprezentat de valorile mobiliare deținute de ofertant și persoanele care acționează în mod concertat cu ofertantul în urma derulării ofertei. În urma încheierii ofertei publice, ofertantul deține personal 199896 acțiuni „Inconarm” S.A., reprezentând o participație de 96.14 la sută din totalul acțiunilor de clasa respectivă. Persoanele care acționează în mod concertat cu ofertantul nu dețin acțiuni „Inconarm” S.A.;
- Urmare a ofertei de preluare detinatorii de acțiuni Inconarm SA sunt în drept să adreseze Ofertantului cerere de achiziționare obligatorie în termen de cel mult 3 luni de la expirarea duratei ofertei de preluare. Perioada în care detinatorii de acțiuni Inconarm SA sunt în drept să adreseze Ofertantului cererea de achiziționare obligatorie este cuprinsă între 03.11.2015 și 03.02.2016. Pretul la care Ofertantul va achiziționa obligatoriu acțiunile Inconarm SA este de 40.40 lei per acțiune. Detinatorii de acțiuni Inconarm SA vor putea depune cererile de achiziționare obligatorie la sediul social al Emitentului, respectiv la adresa str. Petricani, 86, mun. Chisinau, cod poștal MD2059, număr de telefon 022 29 39 33, în perioada 03.11.2015 – 03.02.2016, în zilele de lucru între orele 10.00-16.00. Ofertantul va plăti contravaloarea acțiunilor prin virament bancar sau în numerar în funcție de modalitatea agreată de detinatorii de acțiuni Inconarm SA, care au depus cerere de achiziționare obligatorie.

Economia Moldovei are potențial ca să sporească, până în 2020, intrările anuale de investiții străine directe (ISD) până la \$350 mln

Acest lucru este prevăzut de Strategia de atragere a investițiilor pentru dezvoltarea exporturilor pe 2016-2020, prezentată de Ministerul Economiei pentru dezbateri publice. Documentul a fost elaborat în scopul atragerii, creșterii și diversificării exporturilor moldovenești, considerată drept principala sursă de dezvoltare a comerțului extern, crearea noilor locuri de muncă și asigurarea modelului de creștere durabilă și dezvoltare economică.

Instrumentul-cheie pentru realizarea acestor scopuri este atragerea ISD în economia țării. În proiectul strategiei se menționează că în prezent, volumul anual al ISD în Moldova este de \$65 pe cap de locuitor, în timp ce în regiune, indicele este de \$357. Economia are un potențial de atragere în medie a ISD de \$100 mln pe an. În cadrul strategiei, se propune asigurarea perfecționării legislației ce reglementează promovarea investițiilor și dezvoltarea exporturilor, contribuției pentru dezvoltarea pieței muncii pentru sectoarele orientate la export, îmbunătățirea calității sectoarelor din transporturi, industrie și comerț care deservesc sectoarele economiei orientate spre export, creșterea beneficiilor economice de la ISD prin stabilirea relațiilor cu economia națională și consolidarea competitivității, creșterea potențialului instituțional al structurilor de stat în atragerea și menținerea investițiilor. Un aspect important al strategiei este că ea include 7 cele mai de perspectivă domenii ale economiei din punct de vedere al potențialului de atragere a ISD și majorarea exporturilor în următorii 4-5 ani: agricultură, securitatea alimentară, servicii pentru business, tehnologii informaționale, industria electronică, fabricarea de haine, încălțăminte, industria constructoare de mașini.

Aceste domenii au fost selectate în baza analizei celor mai recente tendințe în domeniul ISD în Europa Centrală și de Est, inclusiv Moldova, evaluării potențialului de asimilare a investițiilor, corelarea limitărilor interne la posibilitățile regionale. Se estimează că în urma implementării strategiei, intrările anuale de ISD în economia Moldovei vor crește până la \$350 mln către 2020; vor fi create anual nu mai puțin de o mie de noi locuri de muncă, vânzările companiilor care livrează mărfuri și servicii investitorilor străini vor crește, către 2020, cu 20 la sută față de 2015, o pătrime din creșterea exportului pe care guvernul speră să o atingă în următorii cinci ani din contul noilor ISD.

Propunerile și comentariile pe marginea proiectului pot fi prezentate până pe 20 noiembrie.

Agenții economici din sectorul industrial al Moldovei vor putea accesa în scurt timp creditul polonez de 10 mln euro

Potrivit Ministerului Economiei, în cel mai apropiat timp va fi anunțat concursul pentru obținerea asistenței financiare necesare livrării de echipamente, utilaje, elemente de infrastructură, livrate în credit de antreprenorii din Polonia pentru proiecte în domeniul industriei și infrastructurii aferente cu rambursare în rate, pentru o perioadă maximă de 12 ani, din care primii trei ani reprezintă perioada de grație.

Valoarea contractelor pentru livrarea de bunuri și servicii trebuie să fie minimum de 0,5 milioane euro și nu mai mare de 2,5 milioane euro, iar valoarea bunurilor și serviciilor de origine poloneză, în cadrul contractelor pentru livrarea de bunuri și servicii, nu poate fi mai mică de 60%.

Scopul general al creditului de asistență constă în sporirea competitivității sectorului industrial prin restructurarea și modernizarea acestuia, creșterea treptată a cotei de produse industriale cu valoare adăugată înaltă. Agenția InfoMarket a scris anterior că din totalul de 100 milioane euro a creditului de asistență a guvernului Poloniei acordat Guvernului Moldovei, 10 milioane euro sunt în gestiunea Ministerului Economiei, iar 90 de milioane euro au fost distribuiți Ministerului Agriculturii și Industriei Alimentare.

Cererile de finanțare vor fi recepționate de o unitate specială pentru implementarea creditului polonez, creată pe lângă Agenția pentru Intervenție și Plăți în Agricultură.

Datoria Moldovagaz față de Gazprom este, conform situației la data de 1 iulie 2015, de \$4 mlrd 850 mln, dintre care \$4 mlrd 356 mln (90%) revin Tiraspoltransgaz

Aceste date au fost prezentate de către Ministerul Economiei ca răspuns la o petiție colectivă din partea a peste 4 mii de cetățeni, colectate de consiliul Marii adunări naționale. La data de 1 ianuarie 2015, datoria totală era de \$4 mlrd 538 mln, iar restanța Tiraspoltransgaz – \$4 mlrd 091 mln.

În ceea ce privește acordul în baza căruia gazul consumat de regiunea transnistreană este înregistrat ca datorie a Moldovagaz, Ministerul Economiei a menționat că Moldovagaz livrează gaze naturale către SAD "Tiraspoltransgaz" în baza contractului privind condițiile de livrare a gazului natural în Moldova pentru perioada 2007-2011, încheiat la 29 decembrie 2006 dintre Gazprom și Moldovagaz, precum și amendamentele anuale privind extinderea acestuia. Ministerul a explicat că în cazul neîncheierii contractului de livrare al gazelor naturale între Moldovagaz și Tiraspoltransgaz persistă riscul și există posibilitatea tehnică ca ultima să sustragă nesancționat gaze naturale, ca o consecință a locației geografice a regiunii transnistrene în zona amplasării conductelor de tranzit în direcția Balcani, la hotarul Ucraina – Moldova, care nu se află sub jurisdicția autorităților de la Chișinău.

Totodată, Ministerul Economiei nu deține informația dacă gazele naturale utilizate de CERS Moldovenească pentru producerea energiei electrice sunt incluse în datoria autoproclematei republicii transnistrene față de Moldovagaz, deoarece Centrala Termoelectrică de la Cuciurgan nu se află sub jurisdicția autorităților din Moldova.

InfoMarket

HOTĂRÎRE cu privire la completarea Hotărîrii Comisiei Naționale a Pieței Financiare nr. 48/6 din 19.08.2015

Nr. 56/4 din 23.10.2015 (în vigoare 23.10.2015)

Monitorul Oficial al R. Moldova nr. 297-300 art. 2192 din 30.10.2015

În scopul protejării drepturilor și intereselor investitorilor, precum și asigurării circulației valorilor mobiliare în conformitate cu legislația în vigoare, în temeiul prevederilor art. 11 alin. (6) din Legea nr. 1134 din 02.04.1997 "Privind societățile pe acțiuni" (republicată în Monitorul Oficial al Republicii Moldova, 2008, nr. 1-4, art. 1), art. 1 alin. (1), art. 3, art. 8 lit. b) și lit. t), art. 9 lit. d), art. 21 alin. (1), art. 22 alin. (2), art. 25 alin. (2) din Legea nr. 192-XIV din 12.11.1998 "Privind Comisia Națională a Pieței Financiare" (republicată în Monitorul Oficial al Republicii Moldova, 2007, nr. 117-126 BIS), art. 1 alin. (2)-(4), art. 5 din Legea nr. 171 din 11.07.2012 "Privind piața de capital" (Monitorul Oficial al Republicii Moldova, 2012, nr. 193-197, art. 665), Comisia Națională a Pieței Financiare

HOTĂRĂȘTE:

1. Hotărîrea Comisiei Naționale a Pieței Financiare nr. 48/6 din 19.08.2015 "Cu privire la unele măsuri față de entitățile de interes public" (Monitorul Oficial al Republicii Moldova, 2015, nr. 241-246, art. 1542) se completează după cum urmează:

1) pct. 1 se completează în final cu cuvintele: "cu excepția prevederilor pct. 11. ";

2) după pct. 1 se completează cu punctul 11 cu următorul conținut:

"11. Entitățile de interes public cu un număr de acționari de pînă la 100 inclusiv, sunt obligate să admită valorile mobiliare emise pe piața reglementată, la prima cerere a oricărui acționar sau a societății de investiții, în scopul executării ordinului acționarului. ";

3) după pct. 2 se completează cu punctul 21 cu următorul conținut:

"21. Despre prevederile și executarea obligațiilor stabilite la pct. 1 și pct. 11 entitățile de interes public urmează să-și informeze acționarii. ";

2. Prezenta hotărîre intră în vigoare din data emiterii, se publică pe pagina electronică a Comisiei Naționale a Pieței Financiare și în Monitorul Oficial al Republicii Moldova.

VICEPREȘEDINTELE COMISIEI NAȚIONALE A PIEȚEI FINANCIARE
Iurie FILIP

Nr. 56/4.

Chișinău, 23 octombrie 2015.

HOTĂRÎRE cu privire la reperfectarea licenței Companiei de Asigurări "ALLIANCE INSURANCE GROUP" S.A.

Nr. 56/2 din 23.10.2015 (în vigoare 30.10.2015)

Monitorul Oficial al R. Moldova nr. 297-300 art. 2190 din 30.10.2015

Urmare a examinării cererii de reperfectare a licenței Companiei de Asigurări "ALLIANCE INSURANCE GROUP" S.A. (str. Romană 8, mun. Chișinău, IDNO 1002600029347) privind schimbarea denumirii și excluderea unor adrese de desfășurare a activității licențiate în anexa la licență, în temeiul art. 8 lit. c) și art. 25 alin. (2) din Legea nr. 192-XIV din 12.11.1998 "Privind Comisia Națională a Pieței Financiare" (republicată în Monitorul Oficial al Republicii Moldova, 2007, nr. 117-126 BIS), art. 14 alin. (7), art. 15, art. 18 alin. (6) și alin. (8) din Legea nr. 451-XV din 30.07.2001 "Privind reglementarea prin licențiere a activității de întreprinzător" (republicată în Monitorul Oficial al Republicii Moldova, 2005, nr. 26-28, art. 95), Comisia Națională a Pieței Financiare

HOTĂRĂȘTE:

1. Se reperfectează licența seria CNPF nr. 000682, eliberată la 16 ianuarie 2009 pentru dreptul de a desfășura activitate în domeniul asigurărilor (asigurări generale) Companiei de Asigurări "VICTORIA ASIGURĂRI" S.A., cu eliberarea unui nou formular de licență, prin:

a) schimbarea denumirii din Compania de Asigurări "VICTORIA ASIGURĂRI" S.A. în Compania de Asigurări "ALLIANCE INSURANCE GROUP" S.A.;

b) excluderea următoarelor adrese de desfășurare a activității licențiate:

– str. Ginta Latină 9/2, mun. Chișinău;

– str. Cucorilor 14, mun. Chișinău;

– str. Chișinău 3, com. Stăuceni, mun. Chișinău.

2. Se recunoaște nevalabil formularul de licență seria CNPF nr. 000682, eliberat anterior Companiei de Asigurări "VICTORIA ASIGURĂRI" S.A.

3. Taxa pentru reperfectarea licenței în mărime de 585 lei se varsă la bugetul autorității de supraveghere.

4. Controlul asupra executării prezentei hotărîri se pune în sarcina Direcției generale supraveghere asigurări.

5. Prezenta hotărîre intră în vigoare din data publicării.

VICEPREȘEDINTELE COMISIEI NAȚIONALE A PIEȚEI FINANCIARE
Iurie FILIP

Nr. 56/2.

Chișinău, 23 octombrie 2015.

HOTĂRÎRE cu privire la reperfectarea licenței Brokerului de Asigurare-Reasigurare "LUMEA ASIGURĂRILOR" S.R.L.

Nr. 56/3 din 23.10.2015 (în vigoare 30.10.2015)

Monitorul Oficial al R. Moldova nr. 297-300 art. 2191 din 30.10.2015

Urmare a examinării cererii de reperfectare a licenței Brokerului de Asigurare-Reasigurare "LUMEA ASIGURĂRILOR" S.R.L. (str. Tighina 23/1, mun. Chișinău, IDNO 1015600009897) privind includerea unei adrese de desfășurare a activității licențiate în anexa la licență, în temeiul art. 8 lit. c) și art. 25 alin. (2) din Legea nr. 192-XIV din 12.11.1998 "Privind Comisia Națională a Pieței Financiare" (republicată în Monitorul Oficial al Republicii Moldova, 2007, nr. 117-126 BIS), art. 14 alin. (6), art. 15, art. 18 alin. (6) și alin. (8) din Legea nr. 451-XV din 30.07.2001 "Privind reglementarea prin licențiere a activității de întreprinzător" (republicată în Monitorul Oficial al Republicii Moldova, 2005, nr. 26-28, art. 95), Comisia Națională a Pieței Financiare

HOTĂRĂȘTE:

1. Se reperfectează licența Brokerului de Asigurare-Reasigurare "LUMEA ASIGURĂRILOR" S.R.L. seria CNPF nr. 000792, eliberată la 29 mai 2015, pe termen nelimitat, pentru dreptul de a desfășura activitate de intermediere în asigurări și reasigurări a brokerului, prin substituirea anexei la licență cu includerea următoarei adrese de desfășurare a activității licențiate: str. Strii nr. 17, mun. Bălți.

2. Taxa pentru reperfectarea licenței în mărime de 325 lei și taxa pentru eliberarea a unei copii de pe licență în mărime de 325 lei se varsă la bugetul autorității de supraveghere.

3. Controlul asupra executării prezentei hotărîri se pune în sarcina Direcției generale supraveghere asigurări.

4. Prezenta hotărîre intră în vigoare din data publicării.

VICEPREȘEDINTELE COMISIEI NAȚIONALE A PIEȚEI FINANCIARE
Iurie FILIP

Nr. 56/3.

Chișinău, 23 octombrie 2015.

Полугодовой
бюллетень НКФР –
I полугодие 2015 года

4

Экономический спад
ухудшает кредитный
портфель банков

8

Объявления
эмитентов

10

НКФР приступает к следующему этапу надзора за рынком



Курс валют
на 4.11.2015

| Валюта | Ставка | Курс |
|--------|--------|---------|
| USD | 1 | 19.9899 |
| EUR | 1 | 22.1179 |
| UAH | 1 | 0.8748 |
| RUB | 1 | 0.3124 |
| RON | 1 | 4.9844 |



В следующие два года Национальная комиссия по финансовому рынку (НКФР) укрепит свои операционные и институциональные возможности при поддержке ЕС в рамках проекта по твиннингу. В итоге регулятор получит больше рычагов влияния, будет осуществлять более строгий надзор за игроками рынка капитала, страхования и сектора микрофинансирования.

«Недавняя напряженная ситуация в банковском секторе показала, что молдавский финансовый рынок не управляется сейчас на таком уровне, чтобы

вызывать доверие инвесторов. Этот проект предназначен для улучшения надзора за субъектами небанковского финансового рынка, он должен помочь

НКФР создать адекватную базу регулирования в соответствии с законодательством ЕС. Сотрудники пройдут обучение в сфере внедрения современных инструментов надзора. Конечно, это долгий процесс, но и отдача будет огромная», – заявил глава Секции сотрудничества делегации ЕС в Молдове Анеил Сингх в ходе конференции, посвященной открытию проекта «Развитие и укрепление операционных и

институциональных возможностей Национальной комиссии по финансовому рынку в сфере регулирования и пруденциального надзора», состоявшейся в конце прошлой недели в Кишиневе.

ИЗУЧЕНИЕ ОПЫТА ПОЛЬШИ

Этот проекта будет внедряться при помощи Комиссии по финансовому надзору (KNF) Польши.

Продолжение на 2 стр.

Вниманию профучастников финансового рынка и заинтересованных лиц!

На сайте газеты Capital Market появилась новая опция для упрощения поиска информации, опубликованной эмитентами (годовые отчеты, объявления). В категории «Объявления» (верхнее меню сайта) появился дополнительный фильтр. Посетитель, введя наименование интересующей организации, получает список номеров газеты, где была опубликована информация данного эмитента. Открыв ссылку, найдете номер страницы и тип публикации (годовой отчет, объявление).

Подпишись!

Подпишись на газету
Capital Market в любом отделении
«Poșta Moldovei» страны или
у наших распространителей:

Moldpresa (022) 222221
Pressinform-Curier (022) 237187
Ediții Periodice (022) 233740

CAPITAL Market

ВНИМАНИЮ АКЦИОНЕРНЫХ ОБЩЕСТВ!

Объявления и годовые отчеты эмитентов принимаются по адресу:

ziarulcm@gmail.com
тел.: 022 22-12-87;
факс: 022 22-05-03

CAPITAL Market

Împreună în lumea finanțelor

Отдел рекламы.
Тел.: +373 69 821216

Вниманию профессиональных участников!

В Мониторул Официал ал Р.Молдова №213-222 ст. 1402 от 14.08.2015 было опубликовано Постановление НКФР об утверждении Положения об официальном механизме накопления информации №22/8 от 29.04.2015 (в силу 14.08.2015). Текст Положения размещен на сайте газеты www.capital.market.md

НКФР приступает к следующему этапу надзора за рынком

Продолжение.
Начало на 1 стр.

В этой стране произошел резкий и устойчивый рост финансовой системы. По информации польской Комиссии, в прошлом году результаты работы банковского сектора составили около 366 млрд евро, а совокупный уставный капитал компаний, котирующихся на бирже, составил около 150 млрд евро. К тому же на польском финансовом рынке действует примерно 560 кредитных союзов и 12 частных пенсионных фондов.

«Думаю, что польская комиссия сможет помочь нам с нашими проблемами, так как в Польше удалось внедрить самые современные технологии и политику разграничения полномочий на финансовом рынке. Уверен, что польские коллеги смогут в полной мере понять специфику экономических и культурных реалий, финансовой ментальности в Молдове», – отметил вице-председатель НКФР Юрие Филип.

Так, в ходе проекта твиннинг будет пересмотрено вторичное законодательство, разработана система надзора, основанная на рисках, а также приближении к европейскому законодательству и внедрении лучшей практики в данной области. Участники проекта надеются, что в дальнейшем будет обеспечена общая стабильность игроков небанковского финансового рынка, так как риски будут своевременно прогнозироваться и оцениваться.

Председатель парламентской комиссии по экономике, бюджету и финансам Штефан Крянгэ считает, что «внедрение надзора, основанного на риске, станет определяющим шагом на пути обеспечения стабильности профессиональных участников и их возможностей соблюдать обязательства перед инвесторами. Деятельность НКФР в будущем должна сосредоточиться на применении более прагматичных и эффективных механизмов предупреждения и борьбы с мошенничеством, угрожающим всему сектору».

Пруденциальный надзор, известный и как надзор, основанный на риске, предполагает продвижение прозрачности, превентивные сигналы тревоги, а также побуждение профессиональных участников небанковского финансового рынка к оценке собственных позиций на рынке. Кроме того, это предполагает более эффективное накопление ресурсов по регулированию и надзору благодаря тому, что принимается во внимание уровень риска каждого участника рынка. И не в последнюю очередь, речь идет о защите бенефициариев и потребителей финансовых продуктов и услуг от мошенничества.

НАДЗОР, ОСНОВАННЫЙ НА РИСКЕ

Во-первых, проект твиннинг предполагает, что наиболее серьезные перемены должны произойти внутри НКФР. Для повышения ее операционных и институциональных возможностей внутренние процедуры и правила регулятора будут адаптированы к европейской практике. На первом этапе будет изучено



и пересмотрено законодательство, наделяющее НКФР правом надзора. Кроме того, будут пересмотрены и возможности комиссии в сфере коммерческого надзора, в том числе данные о рынке, система электронного надзора и процедуры надзора. Польские эксперты обещают изучить и существующие внутренние нормы проверки субъектов на месте и в удаленном режиме.

«Проект будет включать два главных элемента, оба связаны с нынешним функционированием НКФР, а также законодательную базу. Мы проанализируем их в сравнении с законодательством ЕС в сфере рынка капитала, страхования и сектора микрофинансирования. Так как проект обширный, нам надо правильно им управлять, работая на основе четырех составных частей, направленных на укрепление операционных и институциональных возможностей в целом», – отметил Дамиан Яворский, директор департамента анализа и международного сотрудничества KNF. Он также сообщил, что акцент ставится в основном на аспекты, не связанные со специфическими областями надзора, скорее, речь идет об общем праве надзора и инструментах надзора. Это надзор, основанный на риске, злоупотреблении на рынке, полномочиях

в сфере борьбы с отмыванием денег, инсайдерских сделках на рынке капитала и фондовой бирже.

Что касается самой уязвимой области, рынка капитала и инвестиционных фондов, планируется проанализировать и пересмотреть требования к посттранзакционному периоду, проспект проверки и процесс утверждения, надзор за сделками, схемы компенсации инвестиций и т.д.

В то же время для страховых компаний будут разработаны минимальные стандарты по системам раннего предупреждения для страховщиков и надзор, основанный на риске для этих субъектов. Кроме того, будут разработаны планы вмешательства и более жесткие требования к отчетности. «Конечно, надо внимательно проанализировать и принципы платежеспособности компаний на рынке страхования», – уточнил Яворский.

Последним компонентом проекта твиннинг является надзор и регулирование в сфере ссудо-сберегательных ассоциаций и негосударственных пенсионных фондов. В рамках проекта будет уделяться внимание созданию фонда гарантирования сбережений и фонду ликвидности для ссудо-сберегательных ассоциаций.

Лилия ПЛАТОН

Молдова поднялась на 11 позиций в рейтинге ВБ Doing Business 2016

Всемирный банк и Международная финансовая корпорация опубликовали на прошлой неделе очередную рейтинг ком-фортности ведения бизнеса – Doing Business 2016. Согласно докладу ВБ, за последний год наша страна опустилась на три строчки, заняв 52-е место в совокупном рейтинге благоприятности ведения бизнеса, включающем 189 стран.

Стоит отметить, что в июне 2015 г. был скорректирован прошлогодний рейтинг с учетом актуализированных данных и изменений методологии, в результате чего Молдова в Doing Business 2015 сместилась с 63-го на 49-е место. Соответственно, вместо «прыжка» вверх на 11 строчек, Молдова ухудшила свои позиции на три строчки. В то же время показатель так называемого «передового рубежа» (100%) за год в Молдове даже улучшился на 0,21 п.п. – с 70,76% до 70,97%.

Главными достижениями Молдовы в Doing Business 2016 авторы доклада называют облегчение запуска бизнеса за счет упразднения проверок со стороны Территориальных государственных налоговых инспекций. Также зарегистрирован прогресс в области разрешения неплатежеспособности за счет введения лицензирования администраторов процесса несостоятельности, повышения профессиональных требований к участникам этого процесса и создания специальных органов по контролю за профессионализмом администраторов процесса несостоятельности.

В целом, согласно рейтингу, по сравнению с прошлым годом, Молдова улучшила только один показатель – поднялась с 35-й на 26-ю строчку по критерию «создание предприятия». Так, в нашей стране регистрация предприятия занимает в среднем четыре дня, охватывает четыре процедуры, а ее стоимость составляет 4,3% дохода на душу населения в стране. В области регистрации бизнеса Молдова получила одну из лучших оценок в мире – 94,17 балла из 100 возможных.

По остальным критериям Молдова ухудшила свои позиции: «получение разрешений на строительство» – опустилась со 169-го на 170-е место, «подключение к системам электроснабжения» – с 100-го на 104-е место, «регистрация собственности» – с 20-го на 21-е, «получение кредитов» – с 24-го на 28-е, «защита миноритарных инвесторов» – с 33-го на 36-е, «налогообложение» – с 69-го на 78-е, «международная торговля» – с 32-го на 33-е, «обеспечение исполнения контрактов» – с 66-го на 67-е, «разрешение неплатежеспособности» – с 59-го на 60-е.

Как и в предыдущие годы, Молдова находится во второй половине рейтинга ВБ по критерию «получение разрешений на строительство» и «подключение к системам электроснабжения». Так, выдача разрешения на строительство занимает в среднем 276 дней, включает 27 процедур и обходится примерно в 0,7% от величины среднего дохода на душу населения. Подключение к электросетям предусматривает 7 процедур и занимает 113 дней, а его стоимость составляет 778,3% от среднего дохода на душу населения.

По разделу «налогообложение» в общемировом рейтинге Doing Business 2016 Молдова ухудшила позиции на 9 строчек, однако, по отношению к передовому рубежу в 100 баллов, ситуация существенно не ухудшилась – 76,28% (-0,29 п.п. по сравнению с докладом 2015 г.). Так, общая налоговая ставка в Молдове составляет 40,2% от прибыли предприятия, время на оплату налогов занимает 186 часов в год, а общее число налоговых платежей достигает 21 в год. Для сравнения, в Европе и Центральной Азии общая налоговая ставка составляет 34,8%, на оплату налогов уходит 232,7 часа в год, а количество выплат в среднем составляет 19,2 в год.

Что касается «разрешения неплатежеспособности», в котором авторы доклада констатировали качественный прогресс, то процесс несостоятельности в Молдове длится в среднем 2,8 года, обходится примерно в 15% от стоимости объекта, а коэффициент возврата средств составляет около 30,4 (центов на доллар) против 29,4 годом ранее. Индекс эффективности нормативно-правовой базы в среднем также не изменился – 12 по шкале от 0 до 16.

Лучше всего в Молдове обстоят дела с регистрацией собственности (21-е место в рейтинге), которая занимает около 5,5 дня, включает пять процедур, а стоимость регистрации составляет 0,9% от стоимости собственности. Для сравнения, в Европе и Центральной Азии регистрация собственности может занять 22 дня, а ее стоимость на порядок выше (2,6%).

В области международной торговли ситуация, по сравнению с прошлым годом, в среднем не изменилась – 92,32 балла.

Оформление документов для осуществления экспорта обходится в 44 доллара и занимает около 48 часов, а пограничный и таможенный контроль обходится в 78 долларов и занимает три часа. Пограничный и таможенный контроль и оформление документов для импорта товаров компании обходятся в 83 доллара и соответственно 41 доллар, компании тратят примерно по три часа на каждую из этих процедур.

Влад БЕРКУ

CAPITAL Market


Периодическое издание НКФР

Индекс подписки:
Moldpres: 67770
Poșta Moldovei: PM21700
Издатель: CAPITAL MARKET I.S.
Регистрационный №:
1003600114204, 27 октября 2003 года
Учредитель: Национальная Комиссия по финансовому рынку
Административный совет:
Председатель: Юрие ФИЛИП,
Елена ВАСИЛАКЕ, Михай ДОРУК,
Зоя ТУЛБУРЕ, Надежда ФИЛИП.
Главный редактор:
Геннадий ТУДОРЯНУ
Тел.: /373 22/ 229-445
Заместитель главного редактора:
Лилия АЛКАЗЭ
Тел.: /373 22/ 220-513

Прем объявлений и отчетов:

ziarulcm@gmail.com
Тел.: /373 22/ 22-12-87, 22-77-58
Факс: /373 22/ 22-05-03
Адрес: ул. Василе Александри, 115.
(угол бул. Штефан чел Маре)
Расчетный счет: 22249111050,
c/f 1003600114204,

BC "Victoriabank", SA., fil. 11, Chișinău,
BIC VICBMD2X883.

В номере использованы материалы информационных агентств "Moldpres" и "InfoMarket".
Статьи, помеченные знаком , публикуются на правах рекламы.
Каждый материал, опубликованный на страницах "Capital Market", отражает точку зрения его автора, которая может не совпадать с точкой зрения редакции. Перепечатка текстов и фотоснимков разрешается только с письменного согласия издания.

Отпечатано в типографии "Edit Tipar" SRL

Moldova Agroindbank

начал выпуск карт American Express®

КБ Moldova Agroindbank АО начал выпуск банковских карт American Express в соответствии с соглашением о сотрудничестве с американской компанией, которое банк подписал осенью 2014 г. Первый этап соглашения предполагал прием к оплате карт American Express торгово-сервисными предприятиями Молдовы – клиентами МАИВ и был успешно внедрен банком: с февраля 2015 г. в Молдове принимают к оплате карты American Express. В рамках второго этапа Moldova Agroindbank приступает к выпуску кредитных карт American Express® Gold и American Express® Green и становится первым и единственным банком в Молдове, предложившим клиентам продукты бренда American Express.

Желающие стать владельцем American Express Gold или American Express Green могут обращаться в любой филиал банка. Получив карту American Express, Вы получаете высокую финансовую гибкость, основные преимущества в обслуживании, связанные с брендом American Express, включая кредитные линии и комфорт отсрочки платежа на срок до 60 дней.

Карты American Express Gold и American Express Green открывают их держателям доступ к Программе American Express Selects, которая предоставляет скидки и дарит специальные предложения по ресторанам, кафе, гостиницам и магазинам, во время путешествий – в любом месте и в любое время. American Express Gold предлагает дополнительный уровень преимуществ, включая увеличенный кредитный лимит, доступ к услугам Priority Pass в более чем 700 аэропортов по всему миру.

Комментируя запуск, Шерил Кук, вице-президент по банковскому партнерству стран Центральной и Восточной Европы и Африки American Express сказала: «Moldova Agroindbank является надежным партнером. С момента начала нашего сотрудничества прошел год, за это время банк добился



Шерил Кук, вице-президент по банковскому партнерству стран Центральной и Восточной Европы и Африки American Express

больших успехов в расширении торгово-сервисной сети, принимающей к оплате карты American Express. Мы приветствуем новый виток нашего партнерства и начало выпуска двух типов карт American Express. Мы с нетерпением ждем реализации нового этапа совместной работы в тесном сотрудничестве с МАИВ, в рамках которого клиентам будут предложены индивидуальные продукты и услуги для удовлетворения их ожиданий».

Председатель Правления КБ Moldova Agroindbank АО Сергей Чеботарь отметил высокое доверие, оказанное банку компанией American Express, являющейся мировым лидером в предоставлении финансовых услуг: «Партнерство с American Express – это важный этап в стратегии развития нашего бизнеса. Для нас большая честь и высокая ответственность приступить ко второму этапу сотрудничества – выпуску карт American Express. Мы уверены, что клиенты сполна оценят этот интересный, удобный и выгодный продукт, предоставляющий его владельцам такие преимущества, каких нет ни у одного другого банка в Республике Мол-



Сергей Чеботарь, Председатель Правления КБ Moldova Agroindbank АО

дова. Более того, наши совместные усилия вписываются в стратегию развития молдавской финансовой системы в целом и соответствуют глобальным тенденциям по продвижению безналичных платежей, повышению финансовой грамотности граждан».

Кредитные карты American Express Gold и American Express Green обеспечивают полную уверенность, комфорт и безопасность при осуществлении покупок, а также защиту и страхование во время поездок, поддержку за границей, в любой точке мира. Владельцы карт также получают доступ к основным преимуществам и услугам, в том числе круглосуточный доступ к счету в режиме онлайн и к Службе клиентской поддержки; круглосуточный доступ к специальной телефонной линии (+373 22) 268 926, позвонив на которую, можно в срочном режиме получить необходимую помощь, а также любую необходимую информацию. Кредитные карты American Express Gold и American Express Green принимают в миллионах торговых точек во всем мире, включая супермаркеты и рестораны, а также АТМ.

СПРАВКА:

Moldova Agroindbank:

КБ Moldova Agroindbank АО – лидер банковской системы Молдовы. Банк обладает одной из самых развитых и современных инфраструктур, крупнейшим объемом капитала и входит в десятку сильнейших молдавских брендов. По данным за 9 месяцев 2015 г., банк удерживает долю рынка в 17,5% от всех активов, 29% от кредитов, 20,9% от депозитов, 30,4% от всех депозитов физических лиц, а также 35,4% от общей прибыли банковского сектора. Сеть Moldova Agroindbank включает 67 филиалов, 43 агентства, более 210 банкоматов, включая банкоматы кэш-ин и кэш-аут, порядка 2 700 POS-терминалов, 5 круглосуточных центров самообслуживания и 27 зон самообслуживания. Ежегодно влиятельные международные издания признают МАИВ лучшим банком, в том числе в 2015 г., когда Global Banking & Finance Review присвоил Moldova Agroindbank звание Лучшего коммерческого банка Молдовы. МАИВ также является двукратным победителем Национального конкурса «Торговая марка года» в номинации «Социально ответственный банк».

American Express®:

American Express – глобальная сервис-компания, предоставляющая клиентам доступ к продуктам, услугам и консалтингу, направленным на улучшение качества жизни и профессиональный успех ее клиентов. С 1997 г. American Express установил партнерские отношения с избранной группой ведущих банков и финансовых учреждений по всему миру с целью обеспечения выпуска и приема карт American Express в торгово-сервисных предприятиях сети American Express. Благодаря стимулированию своих партнеров, глобальной инфраструктуре и большой привлекательности бренда, American Express приобрел еще более широкое распространение по всему миру.



МАИВ
Moldova Agroindbank

Кредитные карты American Express® от МАИВ открывают
МИР ШИРОКИХ ВОЗМОЖНОСТЕЙ



American Express является торговой маркой American Express
Банковская карта выпускается МАИВ на основе лицензии, принадлежащей American Express

Call Center ☎ 022 268 999

www.maib.md



Национальная комиссия по финансовому рынку

ПОЛУГОДОВОЙ БЮЛЛЕТЕНЬ

I ПОЛУГОДИЕ 2015 г.

НЕБАНКОВСКИЙ ФИНАНСОВЫЙ РЫНОК

СОДЕРЖАНИЕ

I. ДИНАМИКА РЫНКА КАПИТАЛА

- 1.1. Первичный рынок ценных бумаг
 - 1.1.1. Эмиссии, зарегистрированные при учреждении акционерных обществ и дополнительные эмиссии ценных бумаг
 - 1.1.2. Иностранные инвестиции на первичном рынке ценных бумаг
- 1.2. Вторичный рынок ценных бумаг
 - 1.2.1. Сделки на регулируемом рынке
 - 1.2.2. Сделки вне регулируемого рынка
 - 1.2.3. Сделки с участием иностранных инвесторов
 - 1.2.3.1. Сделки с акциями, выпущенными коммерческими банками, с участием иностранных инвесторов

II. ДЕЯТЕЛЬНОСТЬ ЛИЦ, ИМЕЮЩИХ ЛИЦЕНЗИИ И РАЗРЕШЕНИЯ НА РЫНКЕ КАПИТАЛА

- 2.1. Фондовая биржа Молдовы
- 2.2. Национальный депозитарий ценных бумаг
- 2.3. Инвестиционные общества
- 2.4. Регистрационные общества
- 2.5. Инвестиционные фонды
- 2.6. Доверительные управляющие
- 2.7. Компании по оценке ценных бумаг и активов, приходящихся на них
- 2.8. Лица, имеющие разрешение оказывать на рынке капитала услуги консалтинга и инвестиционного консалтинга

III. РЫНОК СТРАХОВАНИЯ

- 3.1. Начисленные брутто-премии
- 3.2. Страховые возмещения и компенсации
- 3.3. Чистые активы и уставный капитал страховых компаний
- 3.4. Страховые резервы
- 3.5. Перестрахование
- 3.6. Финансовые результаты страховых обществ

IV. ДЕЯТЕЛЬНОСТЬ ССУДО-СБЕРЕГАТЕЛЬНЫХ АССОЦИАЦИЙ

- 4.1. Основные показатели
- 4.2. Портфель выданных займов
- 4.3. Активы
- 4.4. Собственный капитал
- 4.5. Сберегательные вклады
- 4.6. Финансовые результаты

V. ДЕЯТЕЛЬНОСТЬ БЮРО КРЕДИТНЫХ ИСТОРИЙ

I. РАЗВИТИЕ РЫНКА КАПИТАЛА

1.1. ПЕРВИЧНЫЙ РЫНОК ЦЕННЫХ БУМАГ

1.1.1 Эмиссии, осуществленные при учреждении акционерных обществ, и дополнительные эмиссии ценных бумаг

В январе-июне 2015 г. Национальная комиссия по финансовому рынку зарегистрировала в Государственном реестре ценных бумаг (ГРЦБ) 29 эмиссий ценных бумаг на сумму 137,29 млн леев, что на 782,24 млн леев или 85,07% меньше, по сравнению с аналогичным периодом предыдущего года (Диаграмма №1).

Динамика количества и объема эмиссий ценных бумаг в январе-июне 2011-2015 гг. отражена в Диаграмме №2 и Диаграмме №3.

В январе-июне 2015 года из Государственного реестра ценных бумаг были исключены ценные бумаги 13 акционерных обществ: 4 – в результате реорганизации и 9 – в связи с ликвидацией (Таблица №1).

В январе-июне 2015 года выдано 7 разрешений на реорганизацию акционерных обществ, из них 2 – путем дробления акционерного общества, 1 – путем слияния и 4 – путем преобразования акционерного общества.

1.1.2 Иностранные инвестиции, осуществленные на первичном рынке ценных бумаг

Объем иностранных инвестиций, привлеченных посредством эмиссий ценных бумаг, в январе-июне 2015 года составил 8,88 млн леев, что на 771,80 млн леев меньше, по сравнению с аналогичным периодом предыдущего года. Несмотря на значительный рост объема иностранных инвестиций с 292,45 млн леев в 2011 году до 771,80 млн леев в 2014 году, в 2015 году отмечается серьезное снижение до 8,88 млн леев.

Таким образом, доля иностранных инвестиций составляет 6,47% от общего объема эмиссий ценных бумаг за отчетный период (Диаграмма №4).

За отчетный период больше всего инвестиций поступило от инвесторов из Австрии (7,05 млн леев), Великобритании (0,90 млн леев), Германии (0,83 млн леев) и Кипра (0,10 млн леев) (Диаграмма №5).

1.2. ВТОРИЧНЫЙ РЫНОК ЦЕННЫХ БУМАГ

Во II квартале 2015 года на вторичном рынке было осуществлено 710 сделок с ценными бумагами на сумму 193,81 млн леев, что в 4,32 раза меньше, по сравнению с

Таблица №1. Исключение ценных бумаг из ГРЦБ в январе-июне 2011-2015 гг.

| Показатели | 2011 | 2012 | 2013 | 2014 | 2015 |
|--|------|------|------|------|------|
| Кол-во регистраций в ГРЦБ в связи с реорганизацией акционерных обществ | 3 | 1 | 15 | 3 | 4 |
| Кол-во регистраций в ГРЦБ в связи с ликвидацией акционерных обществ | 16 | 12 | 11 | - | 9 |

ОСНОВНЫЕ ПОКАЗАТЕЛИ НЕБАНКОВСКОГО ФИНАНСОВОГО РЫНКА

| РЫНОК КАПИТАЛА | |
|--|---|
| ОБЪЕМ ЭМИССИЙ ЦБ (млн леев) | ИНОСТРАННЫЕ ИНВЕСТИЦИИ НА ПЕРВИЧНОМ РЫНКЕ (млн леев) |
| *2015 I сем.: 137,29 (↓782,24) | *2015 I сем.: 8,88 (↓762,92) |
| *ОБЪЕМ СДЕЛОК НА ВТОРИЧНОМ РЫНКЕ (млн леев) | *ОБЪЕМ СДЕЛОК НА РЕГУЛИРУЕМОМ РЫНКЕ (млн леев) |
| *2015 II кв.: 193,81 (↓643,21) | *2015 II кв.: 0,06 (↓21,69) |
| *ВНЕ РЕГУЛИРУЕМОГО РЫНКА (млн леев) | СДЕЛКИ С УЧАСТИЕМ ИНОСТРАННЫХ ИНВЕСТИТОРОВ (млн леев) |
| *2015 II кв.: 193,75 (↓457,59) | *2015 I сем.: 435,09 (↓189,72) |
| РЫНОК СТРАХОВАНИЯ | |
| НАЧИСЛЕННЫЕ БРУТТО-ПРЕМИИ (млн леев) | СТРАХОВЫЕ ВОЗМЕЩЕНИЯ И КОМПЕНСАЦИИ (млн леев) |
| *2015 I сем.: 573,2 (↓2,6) | *2015 I сем.: 157,8 (↓121,1) |
| ЧИСТЫЕ АКТИВЫ СТРАХОВЫХ ОБЩЕСТВ (млн леев) | СТРАХОВЫЕ РЕЗЕРВЫ (млн леев) |
| *2015 I сем.: 1240,8 (↑187,6) | *2015 I сем.: 1287,7 (↑244,6) |
| СОВОКУПНЫЙ ОБЪЕМ ПРЕМИЙ, ПЕРЕДАННЫХ В ПЕРЕСТРАХОВАНИЕ (млн леев) | УСТАВНЫЙ КАПИТАЛ |
| 2015 I сем.: 105,2 | *2015 I сем.: 512,7 (↑58,4) |
| ССУДО-СБЕРЕГАТЕЛЬНЫЕ АССОЦИАЦИИ | |
| ПОРТФЕЛЬ ВЫДАННЫХ ЗАЙМОВ (млн леев) | СОБСТВЕННЫЙ КАПИТАЛ (млн леев) |
| *2015 I сем.: 475,8 (↑53,2) | *2015 I сем.: 163,4 (↑22,4) |
| СБЕРЕГАТЕЛЬНЫЕ ВКЛАДЫ (млн леев) | АКТИВЫ (млн леев) |
| *2015 I сем.: 200,9 (↑22,39) | *2015 I сем.: 547,3 (↑57,7) |
| ↑ – рост по сравнению с аналогичным периодом предыдущего года ↓ – сокращение по сравнению с аналогичным периодом предыдущего года | |

аналогичным периодом предыдущего года, а совокупное количество ценных бумаг упало на 40,19% по сравнению с II кварталом 2014 года.

Кроме того, согласно Диаграмме №6, динамика количества сделок обратно пропорциональна динамике их объема. Так, если число сделок возросло с 216 в апреле до 274 в июне, то объем сделок значительно упал с 135,83 млн леев в апреле до 10,18 млн леев в июне.

Так, во II квартале 2015 года на вторичном рынке ценных бумаг сделки, осуществленные вне регулируемого рынка, преобладали и по числу, и по объему (Диаграмма №7 и Диаграмма №8).

1.2.1 Сделки на регулируемом рынке

Во II квартале 2015 года на регулируемом рынке было осуществлено всего 2 сделки на сумму 0,06 млн леев в результате проведения Агентством публичной собственности голосовых аукционов в мае 2015 года. Бумаги других эмитентов к торгам не допускались.

1.2.2 Сделки вне регулируемого рынка

Во II квартале 2015 года вне регулируемого рынка было зарегистрировано 708 сделок на сумму 193,75 млн леев. Совокупное число ценных бумаг, участвовавших в сделках, составляет 5,75 млн единиц.

В структуре сделок вне регулируемого рынка за отчетный период максимальная доля по объему приходится на сделки купли-продажи – 88,51% или 171,49 млн леев.

Кроме того, сделки дарения между супругами, родственниками до II колена составили 4,74% или 9,19 млн леев, сделки дарения между супругами, родственниками до III колена или между лицами, не являющимися родственниками – 2,76% или 5,34 млн леев, сделки, осуществленные согласно положениям ст. II части (3) Закона №163-XVI от 13.07.2007 – 2,23% или 4,32 млн леев, сделки отчуждения или передачи казначейских акций эмитентом персоналу и/или акционерам общества – 0,67% или 1,30 млн леев, сделки наследования – 0,54% или 1,04 млн леев от общего объема сделок, осуществленных вне регулируемого рынка, и другие сделки – 0,55% или 1,07 млн леев (Диаграмма №9).

1.2.3 Сделки с участием иностранных инвесторов

В январе-июне 2015 г. на вторичном рынке ценных бумаг были зарегистрированы 76 сделок с участием иностранных инвесторов на общую сумму 435,09 млн леев, что на 189,72

Диаграмма №1. Эмиссии ценных бумаг в январе-июне 2011-2015 гг.

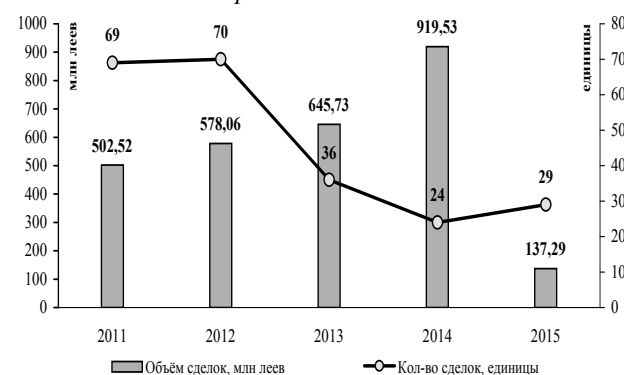


Диаграмма №2. Объем эмиссий ценных бумаг в январе-июне 2011-2015 гг.

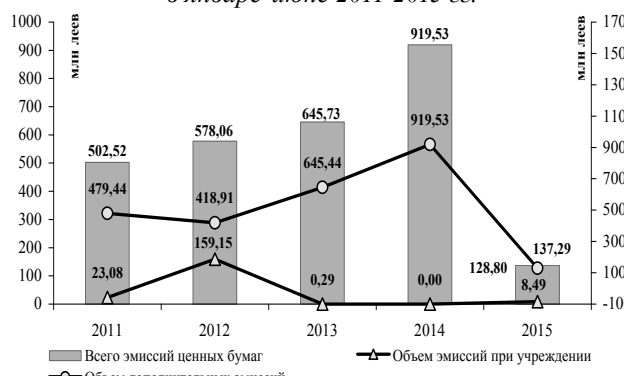


Диаграмма №3. Количество эмиссий ценных бумаг в январе-июне 2011-2015 гг.

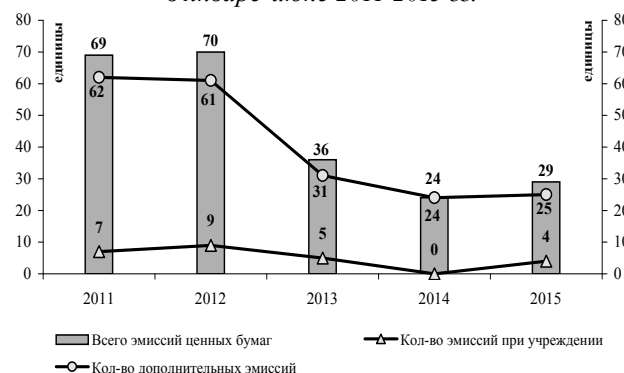


Диаграмма №4. Иностранные инвестиции на первичном рынке ценных бумаг в январе-июне 2011-2015 гг.

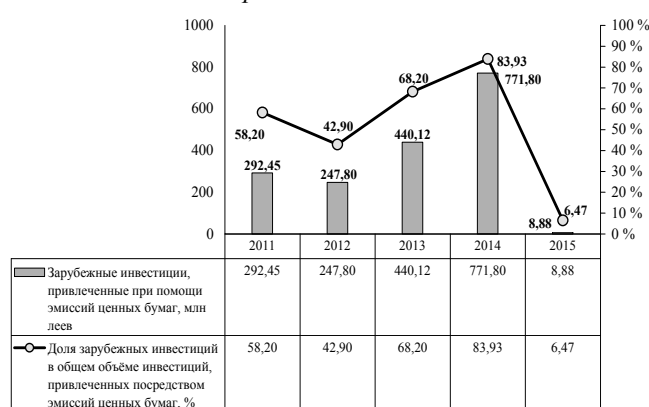


Диаграмма №5. Структура иностранных инвестиций, привлеченных посредством эмиссий акций по странам происхождения инвесторов в январе-июне 2015 г.

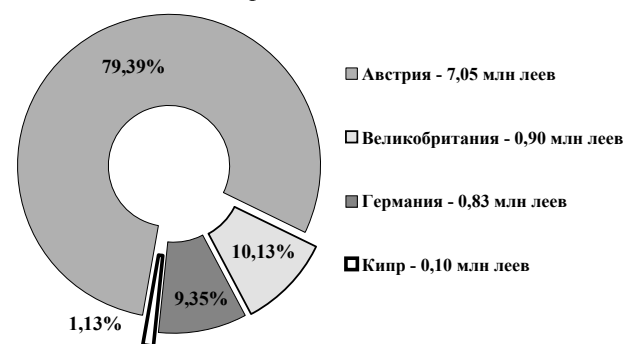


Диаграмма №6. Ежемесячная динамика сделок на вторичном рынке во II квартале 2015 г.

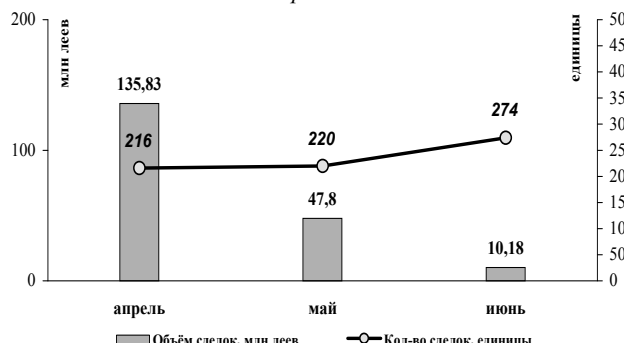


Диаграмма №7. Структура сделок на вторичном рынке во II квартале 2015 г. (по числу сделок)

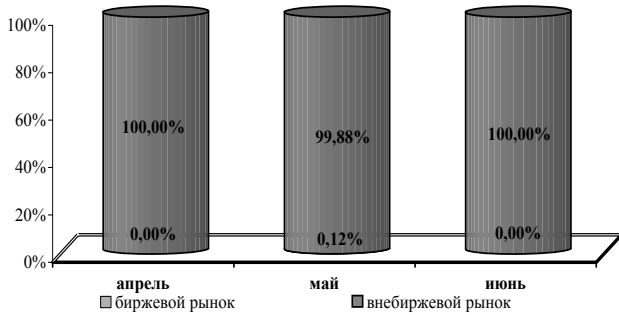


Диаграмма №8. Структура сделок на вторичном рынке во II квартале 2015 г. (по объёму сделок)

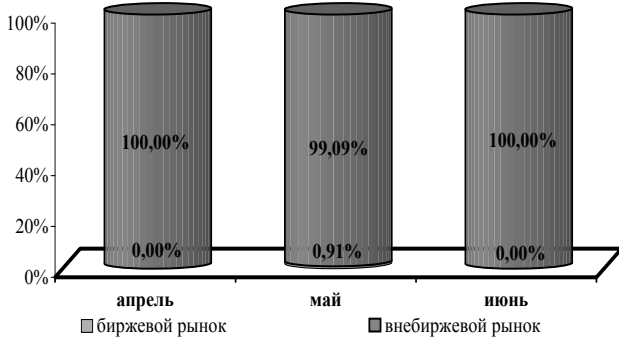


Диаграмма №9. Структура внебиржевых сделок во II квартале 2015 г.

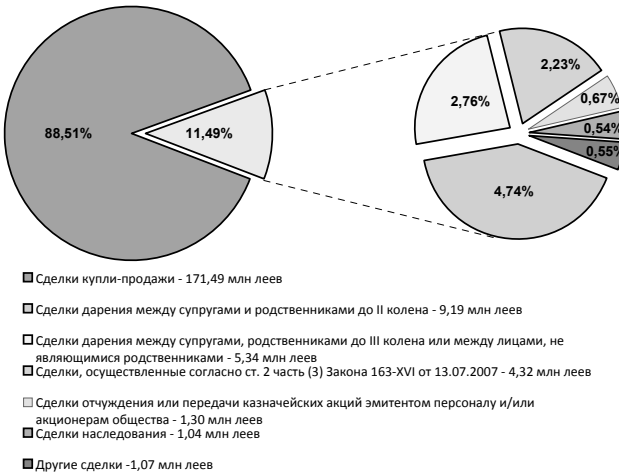


Диаграмма №10. Структура сделок на вторичном рынке с участием иностранных инвесторов в январе-июне 2012-2015 гг.

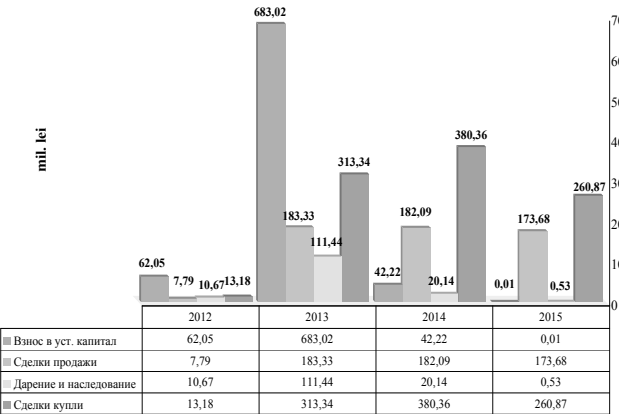


Диаграмма №11. Структура сделок с акциями коммерческих банков во II квартале 2013-2015 гг.

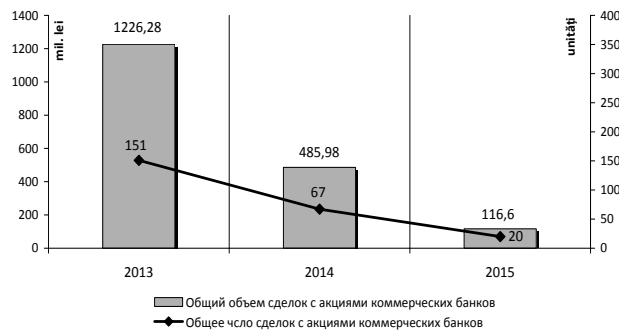
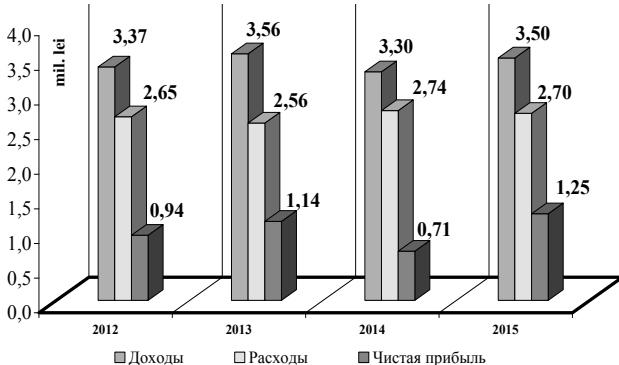


Диаграмма №12. Динамика хозяйственных показателей во II квартале 2012-2015 гг.



млн леев меньше, по сравнению с аналогичным периодом прошлого года.

В структуре сделок с участием иностранных инвесторов наибольшая доля приходится на сделки купли – 59,96% или 260,87 млн леев, превысивших на 87,19 млн леев объём сделок продажи, составивших 173,68 млн леев или 39,92% от общего числа сделок с участием иностранных инвесторов (Диаграмма №10).

Динамика структуры сделок с участием иностранных инвесторов во II квартале 2012-2015 гг. представлена в Таблице №2.

Таблица №2. Структура сделок, осуществленных с участием иностранных инвесторов во II квартале (2012-2015), млн леев

| Вид сделки | 2012 | 2013 | 2014 | 2015 |
|-------------------------|-------|---------|--------|--------|
| Купля | 13,12 | 256,96 | 338,10 | 103,42 |
| Продажа | 7,74 | 143,38 | 181,51 | 29,11 |
| Внос в уставный капитал | 0,00 | 664,15 | 0,04 | 0,01 |
| Наследование и дарение | 10,66 | 96,69 | 0,01 | 0,00 |
| ВСЕГО | 31,52 | 1161,18 | 519,66 | 132,54 |

1.2.3.1 Сделки, осуществленные с акциями коммерческих банков при участии иностранных инвесторов

В I полугодии 2015 года было зарегистрировано 20 сделок с акциями, выпущенными коммерческими банками при участии иностранных инвесторов, на общую сумму 116,60 млн леев, в том числе: 12 сделок купли – 95,28 млн леев, 7 сделок продажи – 21,31 млн леев и 1 сделка на следования – 0,01 млн леев. Кроме того, по сравнению с I полугодием 2014 года, объём сделок с акциями, выпущенными коммерческими банками, снизился на 369,38 млн леев. Доля сделок с акциями, выпущенными коммерческими банками в I полугодии 2015 года составляет 26,80% от общего объёма сделок на вторичном рынке с участием иностранных инвесторов против 77,78% за аналогичный период предыдущего года (Диаграмма №11).

II. ДЕЯТЕЛЬНОСТЬ ЛИЦ, ИМЕЮЩИХ ЛИЦЕНЗИИ И РАЗРЕШЕНИЯ НА РЫНКЕ КАПИТАЛА

2.1. ФОНДОВАЯ БИРЖА МОЛДОВЫ

Во II квартале 2015 года ФБМ действовала по лицензии оператора рынка и разрешения на деятельность на регулируемом рынке, выданных на неограниченный срок.

По состоянию на конец II квартала 2015 года размер собственного капитала ФБМ составил 5,43 млн леев, то есть обеспечена достаточность собственного капитала в размере 2,08 млн леев*. По сравнению с аналогичным периодом предыдущего года, собственный капитал уменьшился на 0,23 млн леев или 4,14%.

* рассчитанная на дату отчета согласно официальному курсу Национального банка Молдовы.

2.2. НАЦИОНАЛЬНЫЙ ДЕПОЗИТАРИЙ ЦЕННЫХ БУМАГ

Национальный депозитарий ценных бумаг (НДЦБ) во II квартале 2015 г. осуществлял деятельность согласно лицензии центрального депозитария.

По состоянию на конец отчетного периода собственный капитал НДЦБ составил 0,75 млн леев при нормативе достаточности 2,08 млн леев, при этом отмечено уменьшение, по сравнению с аналогичным периодом предыдущего года, на 0,17 млн леев или на 18,73%.

2.3. ИНВЕСТИЦИОННЫЕ ОБЩЕСТВА

По состоянию на конец II квартала 2015 года на основе лицензии на право осуществления деятельности на рынке капитала работало 20 инвестиционных обществ, в том числе 10 коммерческих банков и компания по доверительному управлению инвестициями (S.A. “F.O.N.D.-Administrator Fiduciar”).

Во II квартале 2015 года небанковскими инвестиционными обществами было осуществлено 192 сделки на общую сумму 116,04 млн леев, из которых 4 сделки на общую сумму 0,12 млн леев были осуществлены на регулируемом рынке, а 188 сделок на общую сумму 115,92 млн леев были проведены вне регулируемого рынка.

Подотчетные организации соблюдали требования лицензирования к нормативу минимального собственного капитала, установленные действующим законодательством. Так, общий размер собственного капитала составил 33,60 млн леев, снизившись на 4,51 млн леев по сравнению с II кварталом 2014 года. Такое снижение обусловлено сокращением числа инвестиционных обществ с 22 до 19 компаний.

Совокупное число сделок, зарегистрированных коммерческими банками как инвестиционными обществами, во II квартале 2015 года составило 34 сделки на общую сумму 214,28 млн леев, все проведены вне регулируемого рынка.

2.4. РЕГИСТРАЦИОННЫЕ ОБЩЕСТВА

По состоянию на конец II квартала 2015 года на рынке ценных бумаг действовало 10 регистрационных обществ, осуществляющих деятельность по ведению реестров на основе разрешений, выданных НКФР на право осуществления профессиональной деятельности на рынке ценных бумаг, а также 2 эмитента с правом самостоятельного ведения реестра держателей ценных бумаг.

Согласно положениям пп. 113, 115 Положения о лицензировании и разрешении на деятельность на рынке капитала, утвержденного Постановлением НКФР №56/11 от 14.11.2014, требования относительно размера минимального собственного капитала и гарантийного фонда соблюдены всеми регистрационными обществами.

Во II квартале 2015 года регистрационные общества зарегистрировали следующие показатели: совокупные доходы – 3,50 млн леев или на 0,20 млн леев больше, по сравнению с II кварталом 2014 года, совокупные расходы – 2,70 млн леев или на 0,04 млн леев меньше, по сравнению с II кварталом 2014 года, и совокупная чистая прибыль – 1,25 млн леев или на 0,54 млн леев больше, по сравнению с II кварталом 2014 года (Диаграмма №12).

2.5. ИНВЕСТИЦИОННЫЕ ФОНДЫ

По состоянию на конец II квартала 2015 года продолжалась процедура принудительной ликвидации 9 инвестиционных фондов и добровольной ликвидации 9 инвестиционных фондов, включая Невзаимный Неспециализированный ИФ „Viitorul Tău” S.A., процедура ликвидации которого была вновь начата постановлением суда.

Инвестиционные фонды „MCI-Fond” S.A., „Zodiac-Invest” S.A., „Papyrus-Invest” S.A. и „BSV-Invest” S.A. продолжали распределение денежных средств акционерам через филиалы и представительства В.С. „Energbank” S.A. Также инвестиционный фонд „Viitorul Tău” S.A. продолжал распределение денежных средств акционерам через филиалы и представительства В.С. „Moldindconbank” S.A.

На банковских счетах инвестиционных фондов, подлежащих принудительной ликвидации, было накоплено денежных средств на общую сумму 23,38 млн леев (в том числе 22,35 млн леев, размещенных в В.С. „Investprivatbank” S.A.), а на банковских счетах инвестиционных фондов, ликвидирующихся по собственной инициативе – 202,22 млн леев (в том числе 162,82 млн леев, размещенных в В.С. „Investprivatbank” S.A.), поступивших от отчуждения пакетов акций из портфелей фондов, из невыплаченных дивидендов и от размещения этих денег на депозитах в коммерческих банках.

2.6. ДОВЕРИТЕЛЬНЫЕ УПРАВЛЯЮЩИЕ

По состоянию на 30.06.2015 в Реестре профессиональных участников небанковского финансового рынка было зарегистрировано 7 доверительных управляющих, из которых:

- трастовые компании „Econ-Renaştere” S.A. и „BV Fiduciar Invest” S.A. начали процедуру ликвидации вида деятельности, утвержденную Постановлением НКФР №12/2 от 10.03.2015 „Об отзыве лицензии Трастовой компании „Econ-Renaştere” S.A.” и Постановлением НКФР №12/3 от 10.03.2015 „Об отзыве лицензии Трастовой компании „BV Fiduciar Invest” S.A.”;
- A.F. „Mobiustrust” S.A. и C.F. „A Feroviarilor” S.A. находятся в процессе ликвидации профессионального вида деятельности;
- C.F. „Colaborare” S.A. находится в процессе принудительной ликвидации профессионального участника;
- S.A. “F.O.N.D.-Administrator Fiduciar” Постановлением НКФР №18/1 от 09.04.2015 получил лицензию инвестиционного общества категории В. Выданная лицензия разрешает в том числе деятельность доверительного управления инвестициями, предусмотренную ст. 33 часть (2) пункт а) Закона №171 от 11.07.2012 „О рынке капитала”;
- доверительный управляющий „Codru” S.A. начал процедуру передачи в реальное владение активов своих клиентов по причине несоответствия требованиям ст. 147 №171 от 11.07.2012 „О рынке капитала”.

2.7. КОМПАНИИ ПО ОЦЕНКЕ ЦЕННЫХ БУМАГ И АКТИВОВ, ПРИХОДЯЩИХСЯ НА НИХ

Во II квартале 2015 года по лицензиям на право деятельности на рынке капитала работало 2 компании по оценке акций и активов, приходящихся на них: „Bartol-Consulting” S.A. и „Evaestim” S.A. (далее – компании по оценке).

Согласно информации, представленной в НКФР, компании по оценке за отчетный период оказали 3 услуги по оценке акций (на 5 услуг меньше, по сравнению с аналогичным периодом 2014 года) на основе 2 договоров, заключенных во II квартале 2015 года, и договора, заключенного ранее.

Услуги компаний по оценке составили 0,08 млн леев, что на 0,02 млн леев меньше, по сравнению с аналогичным периодом 2014 года.

За отчетный период обе компании по оценке соблюдали требования к минимальному размеру собственного капитала, установленного законодательством (200 тыс. леев) и гарантийного фонда (60 тыс. леев), а денежные средства были размещены на банковских депозитах.

2.8. ЛИЦА, ИМЕЮЩИЕ РАЗРЕШЕНИЕ ОКАЗЫВАТЬ НА РЫНКЕ КАПИТАЛА УСЛУГИ КОНСАЛТИНГА И ИНВЕСТИЦИОННОГО КОНСАЛТИНГА

Согласно отчетам за II квартал 2015 года, представленным лицами, имеющими лицензии и разрешения на право деятельности на рынке капитала, за отчетный период инвестиционное общество “Broker M-D” S.A. и инвестиционное общество “Codru” S.A. оказали услуги инвестиционного консалтинга на сумму 0,16 млн леев, что, по сравнению с аналогичным периодом предыдущего года, больше на 0,03 млн леев или на 18,99%.

Кроме того, 6 лиц, имеющих лицензии и разрешения на право деятельности на рынке капитала, оказали услуги консалтинга на общую сумму 0,13 млн леев, что на 0,04 млн леев или на 25,60% меньше, по сравнению с аналогичным периодом предыдущего года.

III. РЫНОК СТРАХОВАНИЯ

3.1. НАЧИСЛЕННЫЕ БРУТТО-ПРЕМИИ

По состоянию на 30.06.2015 на рынке страхования осуществляло лицензированную деятельность 15 страховых компаний.

В I полугодии 2015 года брутто-премии, начисленные от страховой деятельности, составили 573,2 млн леев, уменьшившись на 0,45% или на 2,6 млн леев по сравнению с аналогичным периодом предыдущего года. Динамика начисленных брутто-премий в общем страховании и страховании жизни в январе-июне 2011-2015 гг. отражена в Таблице №3.

Таблица №3. Динамика начисленных страховых премий в общем страховании и страховании жизни в январе-июне 2011-2015 гг.

| Год | Начисленные брутто-премии (млн леев) | Изменение по сравнению с предыдущим годом | |
|------|--------------------------------------|---|-----------------------|
| | | Относительное (%) | Абсолютное (млн леев) |
| 2011 | 466.2 | 6.24 | 27.4 |
| 2012 | 501.0 | 7.46 | 34.8 |
| 2013 | 571.5 | 14.07 | 70.5 |
| 2014 | 575.8 | 0.75 | 4.3 |
| 2015 | 573.2 | -0.45 | -2.6 |

Из общего объема начисленных брутто-премий по страхованию жизни начислено брутто-премий на сумму 38,1 млн леев, что на 5,54% больше аналогичного периода 2014 года, в то время как брутто-премии, начисленные по общему страхованию, составили 535,1 млн леев, уменьшившись на 0,85% по сравнению с январем-июнем 2014 года.

Доля общего страхования в общей сумме начисленных брутто-премий составила 93,35%, снизившись на 0,38 процентного пункта, а доля страхования жизни увеличилась с 6,27% до 6,65%. Динамика начисленных брутто-премий в целом и по категориям страхования за первые 6 месяцев 2011-2015 гг. представлена в Диаграмме №13.

Страховые компании, согласно представленным отчетам по состоянию на 30.06.2015, владели портфелем в 791 873 действующих договоров, или на 4 396 договоров больше, чем по состоянию на 30.06.2014. Количество действующих страховых договоров страховых компаний, занимающихся общим страхованием, по состоянию на 30.06.2015 составило 757 718 единиц или 95,69% от общего числа действующих договоров.

Страховые компании, занимающиеся страхованием жизни, владели 34 155 действующих договоров или 4,31% от общего числа действующих договоров.

Показатели начисленных брутто-премий по видам страхования за отчетный период, по сравнению с аналогичным периодом предыдущего года, изменились следующим образом: имущественное страхование выросло на 3,63%, что составляет 7,0 млн леев, личное страхование выросло на 5,33% или на 4,0 млн леев, а страхование гражданской ответственности снизилось на 3,41% или на 10,4 млн леев.

Структура начисленных брутто-премий в январе-июне 2015 года не претерпела значительных изменений: доля обязательного страхования составила 43,63% (250,1 млн леев), а доля добровольного страхования – 56,37% (323,1 млн леев). Исходя из объекта страхования, в структуре начисленных брутто-премий установились следующие пропорции: сегмент страхования гражданской ответственности составляет 51,34% от общего объема, страхование имущества – 34,87%, личное страхование – 13,78% и премии в перестраховании – 0,01%. Структура начисленных брутто-премий в январе-июне 2014-2015 гг. представлена в Диаграмме №14.

3.2. СТРАХОВЫЕ ВОЗМЕЩЕНИЯ И КОМПЕНСАЦИИ

В январе-июне 2015 года страховые компании выплатили страховых возмещений и компенсаций на сумму 157,8 млн леев, что меньше, по сравнению с показателями за аналогичный период прошлого года, на 121,1 млн леев или на 43,42%. Динамика страховых возмещений и компенсаций, выплаченных страховщиками в январе-июне 2011-2015 гг., представлена в Таблице №4.

Таблица №4. Страховые возмещения и компенсации, выплаченные страховщиками в январе-июне 2011-2015 гг.

| Год | Выплаченные страховые возмещения и компенсации (млн леев) | Изменение по сравнению с предыдущим годом | |
|------|---|---|-----------------------|
| | | Относительное (%) | Абсолютное (млн леев) |
| 2011 | 172.9 | 11.48 | 17.8 |
| 2012 | 187.2 | 8.27 | 14.3 |
| 2013 | 196.6 | 5.02 | 9.4 |
| 2014 | 278.9 | 41.86 | 82.3 |
| 2015 | 157.8 | -43.42 | -121.1 |

По отношению к брутто-премиям, начисленным за отчетный период, выплаченные возмещения составили 27,53%, уменьшившись на 20,91 процентного пункта по сравнению с аналогичным периодом предыдущего года.

Страховщики, занимающиеся общим страхованием, выплатили возмещений в размере 153,3 млн леев или 97,15% от общего объема выплаченных возмещений, а страховщики, занимающиеся страхованием жизни, выплатили возмещений в размере 4,5 млн леев, их доля составила 2,85%. Динамика страховых возмещений и компенсаций, выплаченных страховщиками в январе-июне 2011-2015 гг., представлена в Диаграмме №15.

По отношению к брутто-премиям, начисленным по общему страхованию в I полугодии 2015 года, возмещения, выплаченные по этой категории страхования составили 28,65%, а это соотношение в страховании жизни составило 11,81%.

За отчетный период, по сравнению с аналогичным периодом прошлого года, возмещения, выплаченные по

Диаграмма №13. Начисленные брутто-премии в январе-июне 2011-2015 гг.

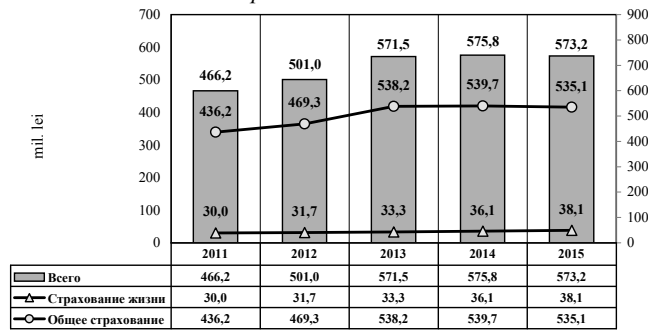


Диаграмма №14. Структура начисленных брутто-премий в январе-июне 2014-2015 гг.

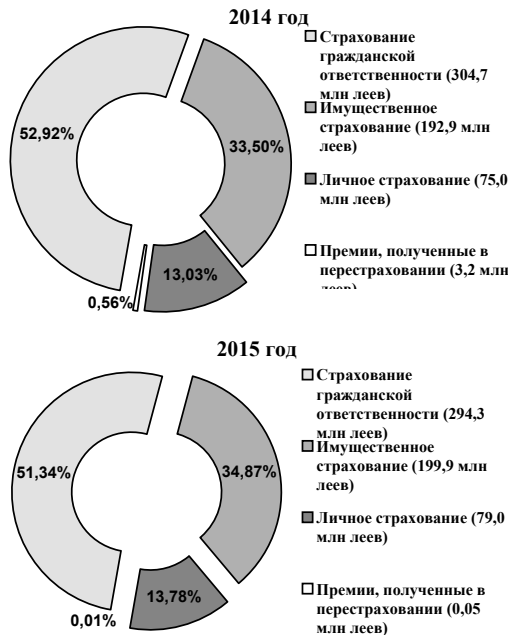


Диаграмма №15. Страховые возмещения и компенсации в январе-июне 2011-2015 гг.

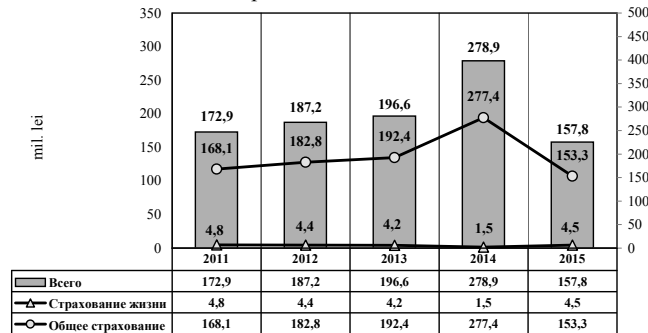
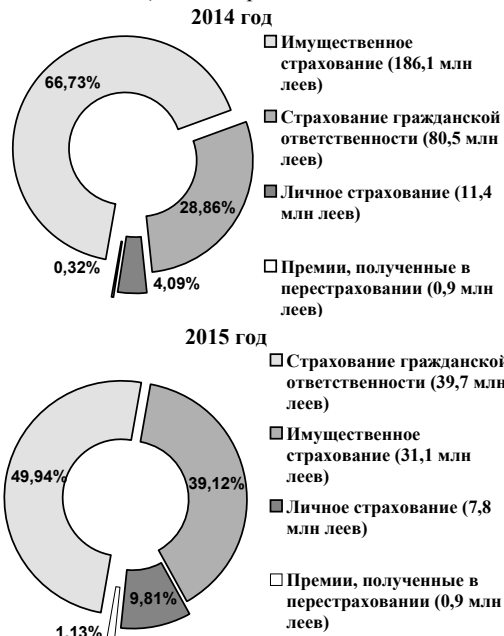


Диаграмма №16. Структура страховых возмещений и компенсаций в январе-июне 2014-2015 гг.



страхованию гражданской ответственности, увеличились на 0,12% или на 0,1 млн леев, по личному страхованию – на 23,66% или 2,7 млн леев, в то время как по страхованию имущества упали на 66,58% или на 123,9 млн леев. В результате структура возмещений в I полугодии 2015 года сильно изменилась – доля возмещений по гражданской ответственности выросла на 22,22 процентного пункта, личного страхования – на 4,85, а имущественного страхования упала на 27,31 процентного пункта (Диаграмма №16).

Выплаченные возмещения по отношению к брутто-премиям, начисленным в обязательном страховании, составили 31,79%, а в добровольном страховании – 24,23%. Исходя из объекта страхования, выплаченные возмещения по отношению к начисленным брутто-премиям составили в страховании имущества – 31,12%, в страховании гражданской ответственности – 27,39%, в личном страховании – 17,85%.

3.3. ЧИСТЫЕ АКТИВЫ И УСТАВНЫЙ КАПИТАЛ СТРАХОВЫХ КОМПАНИЙ

Чистые активы страховых компаний по состоянию на 30.06.2015 составили 1240,8 млн леев. Положительные изменения за отчетный период отмечены у 13 компаний на

Диаграмма №17. Чистые активы и уставный капитал страховых обществ по состоянию на 30 июня 2011-2015 гг. (млн леев)

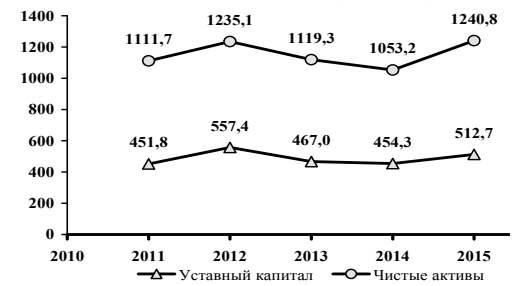


Диаграмма №18. Технические резервы, включая резервы на общее страхование и страхование жизни, по состоянию на 30 июня 2011-2015 гг. (млн леев)

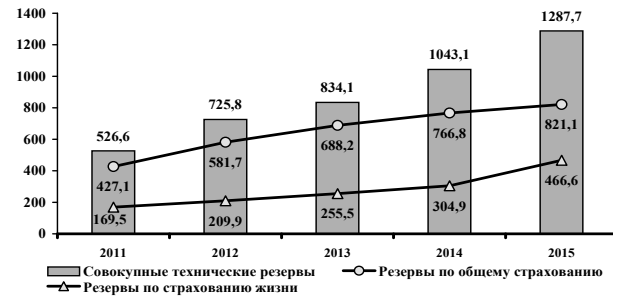
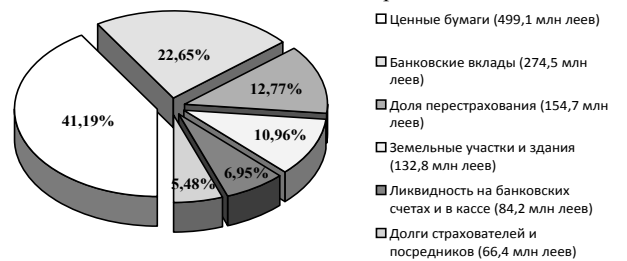


Диаграмма №19. Структура активов, представляющих страховые резервы и треть минимальной маржи платежеспособности в январе-июне 2015 г.



сумму 232,5 млн леев. В то же время этот показатель снизился у 2 компаний на 44,9 млн леев. Совокупный уставный капитал страховых компаний по состоянию на 30.06.2015 составил 512,7 млн леев (Диаграмма №17), это повышение было обусловлено ростом капитала в 4 страховых компаниях, у 11 он остался прежним.

3.4. СТРАХОВЫЕ РЕЗЕРВЫ

По состоянию на конец I полугодия 2015 года общий объем технических резервов по договорам общего страхования и жизни составил 1287,7 млн леев (Диаграмма №18).

Технические резервы, приходящиеся на общее страхование, составляют 821,1 млн леев (63,76%) от общего объема, а технические резервы по страхованию жизни и математические – 466,6 млн леев (36,24%).

Резервы, образованные по рискам, принятым по договорам общего страхования, включают:

- резерв незаработанной премии в размере 462,1 млн леев (56,28% от объема резервов в общем страховании);
- резерв заявленных, но не урегулированных убытков – 257,7 млн леев (31,39% от объема резервов в общем страховании);
- резерв незаявленных убытков и других технических резервов – 101,3 млн леев (12,33% от объема резервов в общем страховании).

Согласно установленным требованиям, страховщики обязаны размещать страховые резервы и треть маржи платежеспособности в ценные бумаги, депозиты и инвестиции в финансовые учреждения, денежную наличность в кассе и на текущих расчетных счетах, земельные участки и строения и дебиторскую задолженность по начисленным премиям.

Структура активов, представляющих страховые резервы и треть минимальной маржи платежеспособности страховых компаний по состоянию на 30.06.2015, представлена в Диаграмме №19.

3.5. ПЕРЕСТРАХОВАНИЕ

Общий объем премий, переданных в перестрахование, по общему страхованию и страхованию жизни составил за отчетный период 105,2 млн леев. Доля премий, переданных в перестрахование, в общем объеме брутто-премий, начисленных в I полугодии 2015 г., составила 18,35%.

Основные показатели деятельности по перестрахованию представлены в Таблице №5.

Таблица №5. Основные показатели деятельности по перестрахованию в I полугодии 2015 г., млн леев

| Показатели | Общее страхование | Страхование жизни | Всего (общее и жизни) |
|---|-------------------|-------------------|-----------------------|
| Начисленные брутто-премии | 535.1 | 38.1 | 573.2 |
| Премии, переданные в перестрахование | 103.8 | 1.4 | 105.2 |
| Доля премий, переданных в перестрахование в начисленных брутто-премиях, % | 19.40% | 3.67% | 18.35% |

3.6. ФИНАНСОВЫЕ РЕЗУЛЬТАТЫ СТРАХОВЫХ ОБЩЕСТВ

Согласно финансовым результатам, страховые общества сообщили за январь-июнь 2015 года о чистой прибыли в размере 107,3 млн леев. Совокупная прибыль 14 страховщиков составила 109,8 млн леев. Самую высокую прибыль получила "Moldasig" S.A. – 47,3 млн леев. В то же время единственной страховой компанией, зарегистрировавшей финансовые убытки на сумму 2,5 млн леев, стала Страховая компания "Donaris Vienna Insurance Group" S.A.

IV. ДЕЯТЕЛЬНОСТЬ ССУДО-СБЕРЕГАТЕЛЬНЫХ АССОЦИАЦИЙ

4.1. ОСНОВНЫЕ ПОКАЗАТЕЛИ

По состоянию на 30.06.2015 лицензиями категории А и В владеют 302 ссудо-сберегательные ассоциации (далее ССА), в том числе 238 – лицензией категории А, 62 – лицензией категории В, еще 2 – лицензией центральной ассоциации.

Динамика основных показателей ассоциаций отражена в *Таблице №6*.

Количество членов ассоциаций по состоянию на 30.06.2015 увеличилось на 3,3%, по сравнению с аналогичным периодом предыдущего года, с 123 727 лиц до 127 835 лиц, а число получателей займов составило 39 923 лиц, снизившись на 17,1% по сравнению с ситуацией по состоянию на 30.06.2014.

Количество вкладчиков сбережений составило 5 409 лиц, снизившись на 5,7% по сравнению с аналогичным периодом предыдущего года.

За отчетный период средний размер одного займа на одного члена-получателя займа составил 11,9 тыс. леев, увеличившись на 3,1 тыс. леев по сравнению с аналогичным периодом 2014 года. Одновременно средний размер привлеченных вкладов, приходившихся на одного члена, увеличился на 20,0%, составив 37,1 тыс. леев. Этот рост вызван увеличением суммы сберегательных вкладов на 13,1%, одновременно с уменьшением числа вкладчиков сбережений.

4.2. ПОРТФЕЛЬ ВЫДАННЫХ ЗАЙМОВ

По состоянию на 30.06.2015 совокупный объем займов, выданных членам ассоциаций, составил 475,8 млн леев, увеличившись на 12,6% по сравнению с показателем по состоянию на конец II квартала 2014 года (*Таблица №6*). В структуре портфеля займов ассоциаций займы сроком до года составляют за отчетный период 75,3% от общего объема выданных займов.

По состоянию на конец II квартала 2015 года в структуре портфеля займов ассоциаций 94,5% приходится на займы, по которым соблюдаются договорные условия (стандарты), по сравнению с 95,6%, зарегистрированными за аналогичный период 2014 года. Таким образом, отмечен незначительный рост доли стандартных займов (*Таблица №7*).

4.3. АКТИВЫ

По состоянию на конец II квартала 2015 года совокупный объем активов ассоциаций составил 547,3 млн леев, увеличившись на 11,8% по сравнению с аналогичным периодом предыдущего года. Максимальная доля в общем объеме активов приходится на выданные займы, которые составили 86,9%.

Структура активов ассоциаций по состоянию на конец II квартала 2014 и 2015 гг. представлена в *Таблице №8*.

V. ДЕЯТЕЛЬНОСТЬ БЮРО КРЕДИТНЫХ ИСТОРИЙ

В 2011 году началась деятельность бюро кредитных историй, оказывающего услуги по формированию, обработке и хранению кредитных историй, а также представлению кредитных отчетов. По состоянию на 30.06.2015 участниками обмена информацией с бюро кредитных историй I.M. „BIROUL DE CREDIT” S.R.L. являются 14 коммерческих банков и 8 микрофинансовых организаций.

Согласно специализированному отчету, представленному бюро кредитных историй НКФР, по состоянию на 30.06.2015 установлены следующие показатели:

| Показатели | За отчетный период | Всего с момента формирования базы данных | |
|---|-----------------------------|--|---------|
| 1. Количество кредитных договоров, заключенных источниками формирования кредитных историй | 23 418 | 487 569 | |
| 2. Количество сформированных кредитных историй | 1 261 | 235 878 * | |
| 3. Количество представленных кредитных отчетов | Коммерческим банкам | 47 920 | 710 574 |
| | Субъектам кредитных историй | 119 | 1 053 |

*из которых 154 291 кредитных историй активны.

Во II квартале 2015 года число кредитных отчетов, представленных пользователями кредитных историй, составило около 47,9 тыс., то есть увеличилось на 37% число кредитных историй, представленных в предыдущем квартале. В то же время за отчетный период количество новых кредитных историй снизилось примерно на 46%, по сравнению с количеством кредитных историй, сформированных в I квартале 2015 года. Кроме того, сохраняется рост количества кредитных договоров, заключенных источниками формирования кредитных историй, этот показатель увеличился на 1,9 тыс. договоров.

Национальная комиссия по финансовому рынку:
MD 2012, мун. Кишинев, бул. Штефана чел Маре, 77 тел. (37 322) 859505 www.cnrp.md
Управление внешних связей и развития: тел (37 322) 859430

Таблица №6 Основные показатели деятельности ссудо-сберегательных ассоциаций

| Показатели | 30.06.2014 | 30.06.2015 | 2015 против 2014 (%) |
|--|------------|------------|----------------------|
| Кол-во членов ассоциации (лиц) | 123 727 | 127 835 | 103,3 |
| Кол-во пользователей вкладами (лиц) | 48 158 | 39 923 | 82,9 |
| Кол-во вкладчиков сбережений (лиц) | 5 735 | 5 409 | 94,3 |
| Собственный капитал (млн леев) | 141,0 | 163,4 | 115,9 |
| Выданные кредиты (млн леев) | 422,6 | 475,8 | 112,6 |
| Сберегательные вклады (млн леев) | 177,7 | 200,9 | 113,1 |
| Банковские кредиты и полученные займы (млн леев) | 157,7 | 168,7 | 107,0 |

Таблица №7 Структура портфеля займов, выданных ссудо-сберегательными ассоциациями

| Категория | Выданные займы | | 2015 против 2014, (%) |
|-----------------|----------------|------------|-----------------------|
| | 30.06.2014 | 30.06.2015 | |
| стандартный | 403,9 | 449,8 | 111,4 |
| под наблюдением | 10,5 | 13,8 | 131,4 |
| субстандартный | 4,0 | 6,0 | 150,0 |
| сомнительный | 2,3 | 3,5 | 152,2 |
| безнадежный | 1,9 | 2,7 | 142,1 |
| Всего | 422,6 | 475,8 | 112,6 |

Таблица №8 Структура активов ссудо-сберегательных ассоциаций (млн леев)

| Активы | 30.06.2014 | 30.06.2015 | Абсолютное изменение |
|---|------------|------------|----------------------|
| Ценные бумаги | 4,1 | 4,4 | +0,3 |
| Банковские депозиты | 24,8 | 24,4 | -0,4 |
| Выданные займы | 422,6 | 475,8 | +53,2 |
| Резервы по займам | -9,9 | -13,0 | +3,1 |
| Долгосрочные материальные и нематериальные активы | 7,9 | 8,5 | +0,6 |
| Наличные денежные средства | 11,5 | 9,8 | -1,7 |
| Текущие счета | 2,7 | 3,8 | +1,1 |
| Дебиторская задолженность по процентам | 5,7 | 7,5 | +1,8 |
| Резервы по процентам | -0,9 | -1,2 | +0,3 |
| Другие активы | 21,1 | 27,3 | +6,2 |
| Всего | 489,6 | 547,3 | +57,7 |

Таблица №9 Структура собственного капитала ссудо-сберегательных ассоциаций (млн леев)

| Собственный капитал | 30.06.2014 | 30.06.2015 | Абсолютное изменение |
|--|------------|------------|----------------------|
| Членские взносы | 13,6 | 14,1 | +0,5 |
| Нераспределенная прибыль (непокрытые убытки) прошлых лет | 114,1 | 136,6 | +22,5 |
| Чистая прибыль (чистые убытки) отчетного года | 11,9 | 11,1 | -0,8 |
| Другие резервы | 0,8 | 0,8 | - |
| Корректировка результатов предыдущих лет | 0,5 | 0,7 | +0,2 |
| Разница от переоценки долгосрочных активов | 0,1 | 0,1 | - |
| Всего | 141,0 | 163,4 | +22,4 |

Таблица №10 Структура сберегательных вкладов по срокам (млн леев)

| Срок | 30.06.2014 | 30.06.2015 | 2015 / 2014 (%) | Доля (%) | |
|------------------------|------------|------------|-----------------|------------|------------|
| | | | | 30.06.2014 | 30.06.2015 |
| до 1 месяца | 8,5 | 6,9 | 81,2 | 4,8 | 3,4 |
| от 1 до 3 месяцев | 16,3 | 15,0 | 92,0 | 9,2 | 7,5 |
| от 3 месяцев до 1 года | 116,8 | 127,1 | 108,8 | 65,7 | 63,4 |
| от 1 до 3 лет | 33,7 | 47,1 | 139,8 | 19,0 | 23,5 |
| от 3 до 5 лет | 2,3 | 4,3 | 187,0 | 1,3 | 2,2 |
| более 5 лет | 0,0 | 0,0 | - | 0,0 | - |
| Всего | 177,7 | 200,4 | 112,8 | 100 | 100,0 |

Таблица №11 Финансовые результаты ссудо-сберегательных ассоциаций (млн леев)

| Показатели | 30.06.2014 | 30.06.2015 | 2015 против 2014 (%) |
|--|------------|------------|----------------------|
| Доходы от процентов по предоставленным займам | 41,2 | 49,5 | 120,1 |
| Прочие процентные доходы | 1,6 | 1,7 | 106,3 |
| Чистый результат от формирования и списания резервов | -5,4 | -5,5 | 101,9 |
| Прочие операционные доходы | 16,1 | 16,5 | 102,5 |
| Результат от инвестиционной деятельности: прибыль (убыток) | 2,0 | 1,0 | 50,0 |
| Результат от финансовой деятельности: прибыль (убыток) | 0,1 | 0,1 | - |
| Чрезвычайный результат: прибыль (убыток) | 0,0 | 0,0 | - |
| Всего доход | 55,6 | 63,3 | 113,8 |
| Процентные расходы по вкладам | 9,7 | 11,6 | 119,6 |
| Прочие процентные расходы | 7,0 | 8,5 | 121,4 |
| Общие и административные расходы | 25,2 | 28,9 | 114,7 |
| Прочие операционные расходы | 1,8 | 3,2 | 177,8 |
| Всего расходы | 43,7 | 52,2 | 119,5 |
| Чистая прибыль (убыток) | 11,9 | 11,1 | 93,3 |

Примечание: подробная информация о деятельности участников финансового небанковского рынка размещена на официальном сайте НКФР www.cnrp.md

Экономический спад ухудшает кредитный портфель банков

Прибыль молдавских банков составила около 1 миллиарда леев за девять месяцев 2015 года, что примерно на 25% больше, по сравнению с аналогичным периодом предыдущего года. Об этом сообщает Национальный банк Молдовы. Экономисты ожидают ухудшения кредитного портфеля в 2016 году и сокращения прибыли банков в результате сложной ситуации в молдавской экономике.

«Сальдо кредитов банков ухудшится до конца года и не восстановится на фоне экономических проблем страны. Сейчас банки крайне осторожны в кредитовании. По меньшей мере полгода банки будут выжидать, наблюдая, куда двинется экономика. Часть банков уже испытывает проблемы с выданными кредитами в результате проблем в большинстве компаний», — считает экономист Ион Торня.

По его словам, банки будут стремиться не портить кредитные портфели. После повышения базовой ставки банки стали повышать стоимость кредитов, особенно новых, что ставит дебиторов в затруднительное положение.

В то же время Серджиу Гайбу из IDIS Viitorul считает, что рост цен на кредиты и займы, предлагаемые государством после повышения базовой ставки, позволил коммерческим банкам получить прибыль. Вторым источником прибыли стали валютные сделки. Банки не могут осуществлять валютные спекуляции, кроме Banca de Economii, Banca Sociala и Unibank, которые были вовлечены в валютные сделки.

«Примерно тот же сценарий наблюдался в 2009 году (кризисный год), когда увеличилась базовая ставка, прибыль банков стала расти, а клиенты не выдерживали высоких ставок. Речь идет об инвестиционных кредитах. Самыми проблемными являются долгосрочные кредиты. Любое увеличение процентной ставки создает огромные проблемы, кредиты перестают возвращаться. В 2016 году я ожидаю ухудшения кредитного портфеля и падения прибыли банков», — отметил Гайбу.

Чистая прибыль банков РМ в январе-сентябре 2015 г. составила 952,7 млн леев, увеличившись на 24,2% (186 млн леев), в сравнении с тем же периодом 2014 г.

По данным Нацбанка, самую большую чистую прибыль по итогам 9 месяцев этого года получили: Moldova-Agroindbank — 337,4 млн леев (прибыль за тот же период прошлого года — 283,3 млн леев), Moldindconbank — 334,5 млн (287,5 млн), Victoriabank — 223,8 млн леев (131,5 млн), Mobiasbanca — Groupe Societe Generale — 195,2 млн леев (79,5 млн), ProCreditBank — 57,8 млн леев (23,1 млн леев), Energbank — 54 млн леев (26,4 млн), FinComBank — 48,6 млн леев (17,2 млн), Eximbank — Gruppo Veneto Banca — 40,5 млн леев (в январе-сентябре 2014 г. у него были убытки 149,9 млн леев). Прибыль BCR Chisinau составила 21,4 млн леев (19,6 млн леев), Comertbank — 15,4 млн леев (2,6 млн), EuroCreditBank — 8,3 млн леев (5 млн).



По итогам января-сентября 2015 г. убытки понесли три проблемных банка: Banca de Economii, Banca Sociala и Unibank. В частности, убытки Banca de Economii в первые 9 месяцев этого года составили 191,9 млн леев против прибыли в 1,3 млн леев за тот же период годом ранее. Banca Sociala понес в январе-сентябре 2015 г. убытки в сумме 163,5 млн леев против прибыли в 6,6 млн леев годом ранее. Убытки Unibank составили 28,7 млн леев, тогда как годом ранее банк получил прибыль в сумме 33,5 млн леев.

Чистая прибыль банковского сектора Молдовы в 2014 г. составила 778,2 млн леев, сократившись на 23,7% (-242 млн леев) в сравнении с 2013 г.

По итогам сентября 2015 года доля неблагоприятных кредитов в банковской системе Молдовы увеличилась на 1,4 процентного пункта, по сравнению с показателями конца прошлого года, составив 9,8%. Таковы данные Национального банка.

По информации источника, чистый остаток задолженности по неблагоприятным кредитам в совокупном нормативном капитале банковских учреждений страны увеличился на 2,4 процентного пункта, достигнув 14%.

Сальдо невозвратных кредитов в абсолютном выражении увеличилось на 26,1% (801,9 миллиона леев), составив 3 миллиарда 877,2 миллиона леев.

Совокупный кредитный портфель банков Молдовы на конец сентября достиг 39 миллиардов 613,1 миллиона леев, увеличившись с начала года на 8,2% (2 миллиарда 993,6 миллиона леев).

Объем новых кредитов, выданных на протяжении трех кварталов текущего года, сократился на 24,2%, в сравнении с аналогичным периодом прошлого года, и составил 18 миллиардов 704,4 миллиона леев. Общий объем новых срочных депозитов достиг 33 миллиардов 872,9 миллиона леев (+16,9%).

По состоянию на конец сентября капитал I уровня составил 8,628 миллиарда леев и за девять месяцев 2015 года вырос на 1,017 миллиарда леев (13,4%). Доля иностранных инвестиций в капитале банков составила 82,7%, сохранившись практически на прежнем уровне по сравнению с концом прошлого года.

Валовый кредитный портфель составил 39,6 миллиарда леев, увеличившись за девять месяцев 2015 года на 2,9 миллиарда леев (8,2%).

В то же время общий объем новых кредитов за девять месяцев 2015 года снизился на 24,2%, по сравнению с аналогичным периодом предыдущего года, и составил 18,7 миллиарда леев. Также совокупный объем привлечен-

ных срочных вкладов составил 33,8 миллиарда леев или на 16,9% больше.

Второй месяц подряд Национальный банк Молдовы сохраняет ставки по своим операциям. Базисная ставка рефинансирования, а также ставки по кредитам overnight и по депозитам overnight остались неизменными.

Национальный банк Республики Молдова (НБМ) по итогам октября 2015 года сохранил базисную ставку рефинансирования на уровне 19,5% годовых. Соответствующее решение принято на очередном заседании админсовета НБМ.

Остались неизменными и ставки по кредитам overnight — 22,5% и по депозитам overnight — 16,5%.

«Решения, принятые админсоветом НБМ, аргументированы тем, что меры по денежно-кредитной политике, утвержденные Национальным банком с начала года до этого времени, еще должны распространиться по различным каналам нацэкономики, в том числе оказывая влияние на процентные ставки по кредитам и депозитам в национальной валюте, оказывая тем самым дальнейшее воздействие на инфляцию», — говорится в сообщении Нацбанка.

Данные меры, как подчеркивают в Нацбанке, направлены на сдерживание инфляционных ожиданий и сохранение уровня инфляции около целевого показателя в 5% на среднесрочный период с возможным отклонением ±1,5 процентного пункта.

Баланс инфляционных рисков продолжает находиться под влиянием ряда внешних и внутренних факторов, с преобладанием проинфляционной составляющей. Слабая экономическая активность в странах еврозоны и рецессия в экономике России — основных торговых партнеров Молдовы — повышает риск сокращения валютных доходов населения и отечественных экспортеров на краткосрочный период через каналы внешней торговли и денежные переводы. Это, в свою очередь, может повлиять на динамику обменного курса нацвалюты и в последующем — на инфляцию. Эскалация геополитической напряженности в регионе может вызвать дополнительное инфляционное давление.

Регулятор несколько раз с начала этого года повысил ставки по своим операциям. В первый раз это произошло в январе, когда базисная ставка рефинансирования была увеличена до 8,5% годовых. В феврале этот показатель достиг 13,5%. После непродолжительного «затишья» в мае регулятор повысил базисную ставку рефинансирования до 14,5%, в июне — до 15,5%, в июле — до 17,5%, а в августе — 19,5%.

Виктор УРСУ

К конкурсу по отбору кандидатов на пост президента НБМ допущено 9 из 11 претендентов

Об этом сообщил председатель специальной комиссии по отбору кандидатов на должность главы Нацбанка Штефан Крянгэ.

В частности, в конкурсе по отбору кандидатов на пост президента НБМ принимают участие: Сергей Яким (36 лет, экономист, работал менеджером по финансовым рискам в компаниях из Бельгии и Люксембурга), Нина Шкендря (48 лет, директор аудиторской компании Manager audit, работала ранее в Banca de Economii, Victoriabank и BCR), Андрей Сагайдак (37 лет, банковский консультант в Eximbank — Gruppo Veneto Banca), Игорь Олексич (46 лет, исполнительный директор ООО Primos Group, работал в EuroCreditBank, Businessbank), Олег Стратулат (58 лет, глава кафедры «Банки и банковская деятельность» Академии экономических знаний, бывший депутат парламента 1997-98 гг., бывший первый вице-премьер-министр 98-99 гг.), Вячеслав Негруца (43 года, экс-министр финансов, программный директор Expert Grup), Алексей Голуб (34 года, с 2005 г. работает в ProCredit Bank, сейчас юрист), Андрей Чебан (33 года, с 2004 г. работает в Victoriabank, сейчас начальник кредитного отдела), Дмитрий Урсу (55 лет, председатель Лиги банкиров Молдовы, бывший первый вице-президент НБМ с 1992 г. по 2006 г., экс-глава Национальной комиссии по ценным бумагам 2006-2007 г.).

По итогам конкурса намечено отобрать максимум двух кандидатов на должность главы Нацбанка, которые наберут наибольшее число голосов комиссии. Допущенные к конкурсу кандидаты пройдут интервью в закрытом режиме, без участия СМИ.

Решение комиссии будет передано председателю парламента Андриану Канду, который имеет право выдвинуть парламенту кандидатуру на пост президента НБМ.

Ранее планировалось, что новый президент НБМ может быть утвержден парламентом до середины ноября.

Четыре актива государства проданы в ходе осеннего раунда приватизации, второго в 2015 г.

Агентство публичной собственности при Минэкономике Молдовы представило результаты очередного раунда приватизации, который проходил с 28 августа по 16 октября.

В ходе аукциона «с молотка» был продан 1 из 12 выставленных на продажу объектов: административное здание Института микробиологии и вирусологии с прилегающим к нему участком в 9,0671 га. Инвестиционный конкурс по продаже кинотеатров в Фэлештах и Леова не состоялся из-за отсутствия заявок на участие, а в рамках коммерческого конкурса было продано 2 расположенных в Кишиневе госпредприятия — санаторий-профилакторий Constructorul и Подразделение военизированной охраны.

На фондовой бирже за 24,63 тыс. леев был продан пакет в 28% акций PROT-Cantemir (село Санья Кантемирского района). Как сообщили агентству InfoMarket в Агентстве публичной собственности, стоимость реализации госсобственности и общие доходы государства в результате проведения второго раунда приватизации в соответствии с действующим законодательством будут объявлены через 30 дней с момента регистрации сделок.

В соответствии с ранее объявленными условиями приватизации, не достроенное почти на 50% административное здание Института микробиологии и вирусологии с прилегающим к нему участком выставлялось на продажу по стартовой цене 38 млн леев. Начальная стоимость санатория-профилактория Constructorul (уставный капитал — 4,29 млн леев) и Подразделение военизированной охраны (уставный капитал — 167,05 тыс. леев) составляла 52 млн леев и соответственно 5,5 млн леев.

Всего в рамках осеннего раунда приватизации государство выставляло на продажу 60 объектов стоимостью более 1 млрд леев. Весной 2015 г. в ходе первого раунда приватизации на продажу выставлялись активы государства стоимостью более 784 млн леев, однако реализовать удалось лишь 2 госпакета акций — в АО Inlac (1,494%) и АО Carmez (0,023%) за 56,4 тыс. леев.

В 2015 г. доходы государства от приватизации и продажи госсобственности были запланированы в сумме 230 млн леев, однако в результате принятых правительством поправок в Закон о госбюджете на текущий год заложенные доходы от продажи приватизации госимущества сокращены до 120 млн леев.

InfoMarket