

**Decizii
ale Comisiei Naționale
a Pieței Financiare**

2

**Sistemul financiar
moldovenesc, la jumătate
de cale**

3

**Buletin trimestrial
al CNPF,
trimestrul II, 2013**

4

Guvernul Moldovei intenționează să vândă pachetul acțiunilor de blocaj din Banca de Economii

Acestea sunt prevederile Listei obiectelor de stat pasibile de privatizare, care va fi discutată de Guvern în ședința din 11 septembrie. Astfel, vor fi vândute cele 13 172 436 acțiuni (33,3 la sută +1 acțiune) ale BEM care aparțin statului, cu valoarea nominală de 5 lei per bucată.

Astfel, valoarea totală a pachetului de acțiuni de stat în BEM la preț nominal va costa circa 69,5 mil. lei. Totodată, potrivit experților, la vânzarea ar putea fi cerut un preț mai mare. De menționat că anterior statul a deținut pachetul de control în BEM, care a avut probleme la capitolul capitalizare. Pentru soluționarea problemei, comisia parlamentară specială a propus trei variante dintre care Guvernul a ales să cedeze controlul investitorilor privați. Pentru realizarea propunerii a fost organizată o emisiune suplimentară de acțiuni ale BEM în sumă de 80 mil. 249,7 mii lei, la care statul a refuzat să participe, iar cota statului s-a micșorat de la 56,13 la 33,38 la sută, proprietarul celui mai mare pachet de acțiuni, de 33,74 la sută, fiind compania Sisteme Informaționale Integrate. Președintele BEM, Ivan Crivceanschi a menționat că pachetul de blocaj care a rămas în proprietatea statului îi dă posibilitate să participe



la administrarea băncii. De menționat că Banca de Economii a figurat mulți ani în Lista obiectelor de stat pasibile de privatizare. Asupra deestatizării Băncii de Economii a insistat FMI, iar obligațiunea de vânzare a acțiunilor BEM și-a asumat-o încă Guvernul condus de Vasile Tarlev, în perioada guvernării PCRM.

Lista obiectelor pasibile de privatizare va fi aprobată de Guvern în ședința sa din 11 septembrie. Lista conține 190 de obiecte de stat, care sunt supuse privatizării, inclusiv întreprinderi din sectorul energetic, ramura vinicolă și tutun, sfera trans-

portului și comunicații, precum și alte ramuri.

Astfel, se prevede expunerea la vânzare a întreprinderilor de stat: Rețelele Electrice de Distribuție Nord și Nord-Vest, CET-Nord, Centrala de la Costești, Moldtelecom, Air Moldova, Aeroport Catering, Aeroport Handling, Barza Alba, Aroma, Tutun-CTC, Vinuri Ialoveni, Glass Container Company, un șir de fabrici de conserve și zahăr. De asemenea, vor fi vândute acțiunile în 12 întreprinderi de transport, Gara Nord, întreprinderile Unic, Floare-Carpet, Giuvaier, Vibropribor, Fabrica de sticla din Chisinau, Far-


maco, Moldcinema. Se intenționează vânzarea sanatoriului Constructorul din Chișinău, a sanatoriului Moldova din Truscăveți și Odesa, Sănătate din Sergheevca, a hotelului Chișinău etc.

După aprobarea listei, va fi lansat procesul de privatizare, atât prin concursuri investiționale, cât și prin intermediul Bursei de Valori a Moldovei. Ministerul Economiei percepe procesul de privatizare ca pe o reformă structurală, scopul principal al căreia este eficientizarea activității acestor întreprinderi și atragerea investițiilor în dezvoltarea lor.

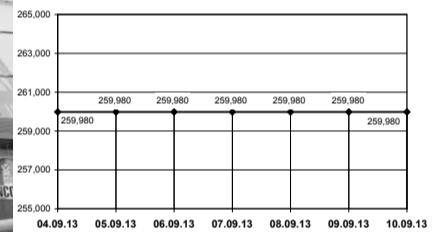
InfoMarket



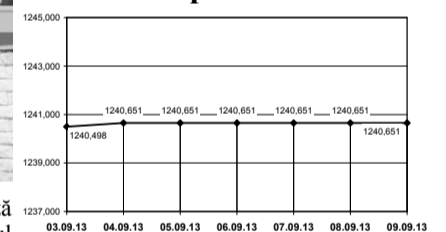
CNPF



Banking Stock Index – InfoMarket



EVM-Composite



Curs valutar
11.09.2013

Valuta	Rata	Cursul
USD	1	12.8563
EUR	1	17.0275
UAH	1	1.5732
RON	1	3.8137
RUB	1	0.3883

Sumarul tranzacțiilor bursiere din săptămâna trecută

În perioada 2-6 septembrie 2013 volumul bursier total al tranzacțiilor a constituit 943,4 mii lei. În total, au fost efectuate 13 tranzacții cu acțiunile a 7 emitenți.

În Secția de Bază a Bursei (piața interactivă) au fost tranzacționate acțiunile a 2 emitenți în sumă de 41,1 mii lei. Prețul de piață al acțiunilor întreprinderii „Moldovagaz” a constituit 20 lei. Prețul acțiunilor companiei de asigurări „Asito” a crescut de la 9,60 până la 9,80 lei.

În Secția Tranzacțiilor Directe au fost înregistrate 2 tipuri de tranzacții în volum de 902,3 mii lei, dintre care 507,4 mii lei reprezintă volumul vânzării acțiunilor ca pachete unice prin intermediul licitațiilor cu strigare.

În cadrul ofertei publice pe piața secundară ofertantul SRL „Vaveli” a procurat 1,81% din acțiunile companiei din Chișinău „Angrogoscom” cu 53,48 lei per acțiune. Volumul total al tranzacțiilor a constituit 394,8 mii lei.

Bursa de Valori a Moldovei prestează servicii de consulting în domeniul activității licențiate (bursiere).

Informații la telefonul: 022 27-76-36.

www.moldse.md

Bursa de Valori a Moldovei

Rospotrebnadzor a suspendat importul de vinuri moldovenești în Rusia

Au fost sistate livrările de produse vinicole din Republica Moldova către Rusia, relatează agenția ITAR-TASS, citând surse de la Rospotrebnadzor, informează MOLDPRES.

Motivul embargoului instituit ar fi, precum se anunță, pretențiile față de calitatea băuturilor alcoolice livrate în Rusia.

Restricțiunile privind livrările de băuturi vor fi în vigoare până când Republica Moldova va înlătura încălcările sistematice depistate, mai anunță oficialii de la Rospotrebnadzor.



CAPITAL Market

Împreună
în lumea
finanțelor

Secția de marketing
Tel.: +373 69 821216

Moldpresa®
Tu alegi, noi difuzăm!

Decizii ale Comisiei Naționale a Pieței Financiare

La 4 septembrie 2013 a avut loc ședința extraordinară a Consiliului de administrație al Comisiei Naționale a Pieței Financiare, în cadrul căreia a fost examinată cererea prezentată de Societatea pe acțiuni „BANCA DE ECONOMII” pentru înregistrarea în Registrul de stat al valorilor mobiliare a dării de seamă privind rezultatele emisiunii suplimentare de acțiuni.

Decizia privind majorarea capitalului social prin efectuarea emisiunii suplimentare de acțiuni a fost aprobată în cadrul adunării generale a acționarilor din 02.08.2013, cu votul a 99,96% din acțiunile reprezentate la adunare.

În condițiile legislației în vigoare, au fost prezentate acordul Agenției Proprietății Publice de pe lângă Ministerul Economiei și avizul pozitiv al Băncii Naționale a Moldovei.

Consiliul de administrație al Comisiei Naționale a Pieței Financiare a aprobat hotărârea prin care se înregistrează în Registrul de stat al valorilor mobiliare valorile mobiliare, conform dării de seamă privind rezultatele emisiunii suplimentare de acțiuni ale Societății pe acțiuni „BANCA DE ECONOMII” în sumă de 80 249 700 lei în număr de 16 049 940 acțiuni ordinare nominative cu VN – 5 lei din contul mijloacelor bănești.

La 6 septembrie 2013 a avut loc ședința ordinară a Consiliului de administrație al Comisiei Naționale a Pieței Financiare.

Urmare a examinării cererilor depuse, Consiliul de administrație a reperfectat licențele:

– Întreprinderii Mixte Compania de Asigurări „GRAWE CARAT ASIGURĂRI” S.A. seria CNPF nr. 000097, eliberată la 09 decembrie 2008 pe termen nelimitat pentru dreptul de a desfășura activitate în domeniul asigurărilor (asigurări de viață), și seria CNPF nr. 000668, eliberată la 30 august 2011 pe termen nelimitat pentru dreptul de a desfășura activitate în domeniul asigurărilor (asigurări generale), prin substituirea anexelor la licențe cu includerea următoarelor adrese de desfășurare a activității licențiate: mun. Chișinău, or. Vatra, str. Ștefan Vodă 7;

– Societății de Asigurări-Reasigurări „DONARIS GROUP” S.A. seria CNPF nr. 000657, eliberată la 29 martie 2011 pentru dreptul de a desfășura activitatea în domeniul asigurărilor (asigurări generale), prin substituirea anexei la licență cu: a) includerea unor noi adrese de desfășurare a activității licențiate: mun. Chișinău, str. Feredeului, nr. 4; mun. Chișinău, str. M. Varlaam, nr. 65, of. 232; or. Drochia, str. Gudanov, nr. 9/2, nr. 1; or. Ungheni, str. Decebal 8, nr. 1; b) excluderea unor adrese de desfășurare a activității licențiate: mun. Chișinău, com. Vatra, str. Pietrăriei 19/1; r-nul Hîncești, com. Leușeni, SAC-64 Petrom;

– Brokerului de Asigurare-Reasigurare „PARTENER-BROKER” S.R.L. seria CNPF nr. 000629, eliberată la 22 mai 2009 pentru dreptul de a desfășura activitate de intermediere în asigurări și/sau reasigurări a brokerului, prin substituirea anexei la licență cu includerea următoarelor adrese de desfășurare a activității licențiate: or. Rîșcani, str. Independenței, 36; or. Edineț, str. O. Cîrîmpei, 114;

– Întreprinderii Mixte Compania Internațională de Asigurări „TRANSELIT” S.A. seria CNPF nr. 000695, eliberată la 21 ianuarie 2011 pe termen nelimitat pentru dreptul de a desfășura activitate în domeniul asigurărilor (asigurări generale), prin substituirea anexei la licență cu excluderea următoarelor adrese de desfășurare a activității licențiate: or. Orhei, str. M. Eminescu, 10.

Consiliul de administrație al CNPF a înregistrat în Registrul de stat al valorilor mobiliare valorile mobiliare plasate conform dărilor de seamă privind rezultatele emisiunilor suplimentare de acțiuni ale:

– S.A. „UNIVERSAL” în sumă de 2.100.000 lei în număr de 2.100.000 acțiuni cu VN-1 leu/acț. Din contul mijloacelor bănești. Societatea are înregistrat un capital social în mărime de 1.340.479 lei, divizat în 1.340.479 acțiuni ordinare nominative cu VN – 1 leu/acțiune. După majorare, capitalul social va constitui 3.440.479 lei, divizat în 3.440.479 acțiuni ordinare nominative cu VN – 1 leu per acțiune;

– Societatea pe acțiuni „AGROVIN BULBOACA” în sumă de 885.456 lei în număr de 221.364 acțiuni cu VN – 4 lei din convertirea datoriilor creditoriale. Societatea are înregistrat un capital social în mărime de 20.620.988 lei, divizat în 5.155.247 acțiuni ordinare nominative cu drept de vot de cl. I cu VN – 4 lei. După majorare capitalul social va constitui 21.506.444 lei, divizat în 5.376.611 acțiuni ordinare nominative cu drept de vot de cl. I cu VN – 4 lei;

– S.A. „MILEȘTI-VIN” în sumă de 702.020 lei în număr de 70202 acțiuni cu VN – 10 lei din contul mijloacelor bănești. Societatea are înregistrat un capital social în mărime de 4.766.790 lei, divizat în 476.679 acțiuni ordinare nominative de cl. I cu VN – 10 lei/acțiune. După majorare capitalul social va constitui 5.468.810 lei, divizat în 546.881 acțiuni ordinare nominative cu VN – 10 lei;

– Societatea pe Acțiuni „PROMSTROI-GRUP” în sumă de 2 500 000 lei în număr de 250 000 acțiuni cu VN – 10 lei/acț. din contul mijloacelor bănești. Societatea are înregistrat un capital social în mărime de 11 471 289 lei, divizat în 1 147 129 acțiuni ordinare nominative de cl. I cu VN – 10 lei/per acțiune. După majorare capitalul social va constitui 13 971 290 lei, divizat în 1 397 129 acțiuni ordinare nominative cu VN – 10 lei/per acțiune.

În cadrul ședinței s-a avizat înregistrarea de stat a statutelor Asociațiilor de Economii și Împrumut. „LENCĂUȚI”, „LARGA NOUĂ”, „ZĂBRICENI”, „NISPORENI”, „SEVIROVA”, „ALCEDAR-CREDIT”, „VĂSIENI” și „UNIREA-CĂZĂNEȘTI” în redacție nouă.

Consiliul de administrație al Comisiei Naționale a Pieței Financiare a reperfectat licențele:

– Asociației de Economii și Împrumut „OCHIUL ALB” seria CNPF nr. 000038, eliberată la 12 februarie 2009 pentru desfășurarea activității asociațiilor de economii și împrumut, pe un termen nelimitat, prin substituirea anexei la licență cu:

– includerea persoanelor juridice în calitate de membri;

– extinderea teritorială a acțiunii licenței asupra unităților administrativ-teritoriale din imediata vecinătate: orașul Rîșcani, raionul Rîșcani, comuna Recea, raionul Rîșcani, satul Mihăileni, raionul Rîșcani și satul Baraboi, raionul Dondușeni;

– Asociației de Economii și Împrumut „RURAL CREDIT” seria CNPF nr. 000023, eliberată la 26 decembrie 2008 pentru desfășurarea activității asociațiilor de economii și împrumut, pe un termen nelimitat, și se eliberează asociației un nou formular de licență, cu:

– modificarea adresei juridice din s. Step-Soci, r-nul Orhei în or. Orhei, str. Vasile Lupu nr. 1/88;

– includerea persoanelor juridice în calitate de membri;

– extinderea teritorială a acțiunii licenței asupra unităților administrativ-teritoriale din imediata vecinătate: raionul Rezina, raionul Telenești, raionul Călărași, raionul Strășeni, raionul Criuleni; raionul Dubăsari.

În scopul verificării respectării legislației în domeniul asociațiilor de economii și împrumut, Consiliul de administrație al CNPF a decis inițierea controalelor tematice la A.E.Î. „RURAL CREDIT” și A.E.Î. „MÎNDREȘTI”.

R. Moldova dorește să transforme Aeroportul Chișinău din unul regional într-un hub regional

Fluxul de pasageri prin Aeroportul Internațional Chișinău va ajunge la 5-5,5 milioane persoane anual, până în anul 2030, în cazul în care se vor menține tendințele regionale de creștere de 5-7% anual, a declarat într-o conferință de presă Tatiana Semionova, vicepreședinte pentru dezvoltare și strategie al companiei ruse KOMAKS, informează MOLDPRES.



Aeroportul Internațional Chișinău a fost concesionat consorțiului Avia Invest, din care fac parte KOMAKS, Uzina din Kolomensk și societatea cu răspundere limitată Avia Invest fondată de societatea pe acțiuni „Aeroportul din Habarovsk” pentru 49 de ani. Consorțiul s-a angajat să investească circa 244 de milioane de euro în modernizarea aeroportului: construirea unui terminal nou pentru pasageri și a unei parcuri auto etajate, dezvoltarea terminalului cargo și renovarea sistemului de iluminare.

Vom dezvolta transportul de tranzit, astfel ca peste câțiva ani să reprezinte 30 la sută din fluxul de pasageri, a mai spus Semionova.

„Dorim să transformăm Aeroportul Internațional Chișinău dintr-un aeroport regional într-un hub regional, adică un nod de conexiune pe linia est-vest și invers”, a declarat viceministrul Economiei Tudor Copaci.

Potrivit acestuia, deși decizia politică privind concesionarea Aeroportului a fost luată în 2012, iar la concurs au fost invitate șapte companii, inclusiv care administrează aeroporturi din Austria, SUA, Rusia, Franța, Spania, la comisia de concurs au parvenit doar două cereri. Criza economică din Europa i-a făcut pe unii potențiali investitori să renunțe la intenția de a intra pe altă piață.

La prima etapă de realizare a proiectului, vor fi investite 45 milioane de euro, în următorii doi-trei ani, la a doua etapă – 115 milioane de euro, cu condiția că fluxul de pasageri să atingă cifra de 2,6 milioane. Ultima etapă, cea de-a treia prevede investiții în sumă de 83 milioane de euro, cu condiția atingerii unui flux de pasageri de 3,2 milioane de persoane.

Aprobarea taxelor rămâne la discreția Guvernului, a mai spus Tudor Copaci.

Guvernul a aprobat pe 4 septembrie, Raportul privind derularea și rezultatele concursului închis de selectare a concesionarului activelor Aeroportului Internațional Chișinău. În următoarele 60 de zile urmează să aibă loc inventarierea activelor înainte de luarea lor în concesiune. Concesionarea presupune cedarea de către stat a proprietății pentru o perioadă de timp, care revine în proprietatea statului după recuperarea de către agentul economic a investițiilor făcute.

Pentru dezvoltarea Aeroportului Internațional Chișinău cu forțe proprii, statul ar trebui să investească cel puțin un miliard de lei, bani de care nu dispune, iar fără investiții aeroportul riscă să falimenteze, a menționat ministrul Economiei, Valeriu Lazăr. El a mai spus: „Compania câștigătoare are experiența administrării aeroportului din Habarovsk, iar partenerul acestei companii este o corporație din Coreea de Sud”. Potrivit lui Lazăr, aeroportul înregistrează în ultimii ani indicatori pozitivi, dar dacă nu va fi capitalizat își va pierde competitivitatea regională și există riscul să falimenteze.

În primele șapte luni ale anului curent, fluxul de pasageri s-a majorat cu 11,22% față de aceeași perioadă a anului trecut, până la 700 000 de persoane. În prezent, 16 companii aeriene efectuează zboruri charter și zboruri regulate, pe Aeroportul Internațional Chișinău spre 22 destinații mondiale.

Sistemul financiar moldovenesc, la jumătate de cale

WorldEconomicForum a cotate sistemul financiar moldovenesc cu 3,22 puncte din totalul de 7, ceea ce indică slaba dezvoltare a sistemului, din cauza mai multor factori printre care nivelul redus de acces la creditare și complexitatea pieței financiare.



Sistemul bancar moldovenesc, deși este considerat unul dezvoltat pe intern, este izolat de piețele financiare externe în condițiile în care băncile moldovenești se limitează doar la atragerea resurselor financiare de la populație și agenții economici. Or, pe de altă parte, dezvoltarea acestuia este împiedicată de mecanismele ineficiente de garantare a împrumuturilor, ceea ce determină băncile să-și supraevalueze riscurile de creditare, ceea ce duce la dobânzi exagerate la împrumuturi.

Alexandru Fala, director de Program, Centrul analitic Expert Grup: "SISTEMUL BANCAR ARE NEVOIE DE REFORME SECTORIALE"

În prezent sistemul bancar este bine capitalizat cu excepția băncilor unde sunt probleme, există lichidități, mai degrabă sunt probleme legate de riscurile financiare adică cu gajurile, în condițiile în care băncile cer gajuri foarte mari pentru a se asigura de rambursarea creditelor. Problemele sistemului bancar vin din justiție, care este ineficientă. Un exemplu este că noi în prezent avem atacuri raiduri.

Trebuie în primul rând să fie făcute reforme sectoriale, care să nu împiedice dezvoltarea sistemului bancar. Dar cel mai important pe moment este protejarea investitorilor în sistemul bancar din Republica Moldova, dar și pentru securitatea economică a Republicii Moldova. Dacă vor fi realizate reforme structurale pentru îmbunătățirea activității sistemului bancar, atunci ne-am putea aștepta la îmbunătățirea factorilor economici fundamentali în urma creșterii împrumuturilor în sectorul economic.

Roman Chircă, analist economic: "SISTEMUL BANCAR ESTE CONSTRÂNS DE INEFICIENȚĂ DE GESTIUNE ȘI DE O CONCURRENTĂ REDUSĂ INTERBANCARĂ"

Sistemul bancar este constrâns de anumite mecanisme și ineficiență de gestiune și o concurență redusă interbancară, băncile nu au un potențial foarte mare, iar de multe ori ele se axează în mare parte pe prestarea de servicii cu comisioane majorate în defavoarea anumitor programe de dezvoltare și creditarea sectorului real al economiei, pe care băncile îl văd mai puțin interesant și neprioritar. Toate aceste lucruri duc la eficiență redusă, competitivitate slabă și de multe ori nu se pliază rigorilor pieței. Pe de altă parte, în Republica Moldova nu sunt prezente, ori dacă sunt mai mult sunt prin mecanisme indirecte, ceea ce reduce din credibilitatea sistemului bancar și reduce din potențialul investitorilor. Mulți investitori, care vin în Republica Moldova vor să aibă și o deservire bancară cunoscută de ei, ceea ce nu se întâmplă și este o barieră pentru investitorii străini.

Venirea pe piața moldovenească a unei bănci renumite din străinătate ar soluționa problema sistemului bancar, eu cred că noi în prezent

avem un număr mai mare de bănci decât are nevoie economia țării. Venirea unei bănci mari ar duce la coagularea instituțiilor financiare și o structurare mai bună a sistemului. În plus, o bancă cu standarde și competitivă ar crește competitivitatea sistemului bancar per ansamblu. Specializarea băncilor pe anumite tipuri de produse nu există: nu avem o bancă exclusiv agricolă, cu toate că există o anumită specializare convențională, dar instituțiile financiare se lansează în activități mai profitabile inclusiv prin comisioane ascunse pentru a avea profit, în loc să sporească volumul creditelor acordate.

Alexandru Stratan, directorul Institutului de Economie, Finanțe și Statistică: "SISTEMUL BANCAR NU LUCREAZĂ RĂU, ÎN CONDIȚIILE ÎN CARE ÎN PERIOADA CRIZEI S-A DOVEDIT A FI UNUL VIABIL"

Sistemul financiar deține o poziție proastă. Adică la capitolul dezvoltarea pieței ocupăm poziții proaste. Aici sunt niște momente pe care eu le-aș califica: nu neapărat ce se întâmplă pe dimensiunea economică, ci mai mult psihologică, adică noi am avut parte de atacuri raider, situație incertă în jurul Băncii de Economii, falimentul a două bănci, InvestPrivatBank și Universalbank, din cauza asta situația este proastă în jurul sistemului bancar, dar pe de altă parte, nu avem perturbări în sistem cum au fost în Belarus sau Ucraina când erau limitate retragerile de numerar din bancomate sau din conturile deponenților. Or, ceea ce se întâmplă în prezent cu schimbarea de proprietari are loc la vârful conducerii băncii, dar pentru cetățeni, instituția financiară ca mecanism funcționează la fel pentru cetățeni. Clasamentele se fac în bază de sondaje, la care participă oameni e afaceri, or, este clar că aici orice detaliu joacă un rol important.

Până la urmă legislația din Republica Moldova e de așa natură că un atac raider făcut este corect din punct de vedere legal, altceva că nu este făcut corect din punct de vedere etic, moral. După preluarea de acțiuni nu au fost cazuri de reîntoarcere a acestora.

Până la urmă sectorul bancar nu este unul în care concurența este loială, aici pe alocuri putem afirma că acest sector este parțial monopolizat sau chiar pot exista anumite înțelegeri de cartel. De exemplu, ratele dobânzilor la credite și depozite nu diferă substanțial de la o bancă la alta. În mare parte, sistemul bancar nu lucrează rău, în condițiile în care în perioada crizei s-a dovedit a fi unul viabil din cauză că este mai puțin dezvoltat fără să fie intercalat în circuitul financiar internațional. Așa că pe intern el lucrează bine, or, eu i-aș da o notă 3 din cinci puncte posibile. Chestiile ce țin de monopolizare, ratele dobânzilor la credite

și depozite care sunt în mare parte aceleași de plus minus câteva puncte procentuale, sunt momente care ne deranjează, dar nu faptul că avem un sistem atât de rău. La capitolul afaceri, garantarea proprietății, Republica Moldova înregistrează un punctaj foarte bun, ceea ce este cam dubios, în condițiile în care sunt atacuri raider și se preiau proprietăți. Pe de altă parte, avem punctaj bun la protecția dreptului de proprietate. Probabil se are în vedere procedura și afacerea propriu-zisă.

Ca să fim mai competitivi: noi vorbim de accesul la credite, în condițiile în care multe întreprinderi nu pot accesa împrumuturi, nu au gajul necesar. Accesul la finanțe trebuie să fie debirocratizat prin ușurarea procedurilor pentru a face mai ușor accesul mediului de afaceri, este nevoie de diversificarea produselor bancare prin preluarea mai multor practici internaționale, care trebuie implementate în Republica Moldova. Plus la asta nu cred că stăm prea bine la contracararea spălării banilor, or, avem parte de multe firme off shore implicate în tranzacții diverse. De exemplu, când faci o analiză a importului produselor petroliere se vede că livrările sunt din state off-shore, or în țările respective nu sunt zăcăminte de petrol.

Corina Gaibu, expert economic IDIS Viitorul: "SECTORUL BANCAR E UNUL DINTRE CELE MAI PERFORMANTE DIN ECONOMIE"

Sectorul bancar e unul dintre cele mai performante din economie. O parte din indicatorii clasamentului țin de piața de capital, care au un punctaj sub trei cu excepția accesului la credite numai cu planul de afaceri și fără garanții colaterale. Dacă se dorește ca creditele bancare să fie acordate mai simplu, cu eliminarea garanțiilor, trebuie să existe o responsabilitate reglementată de legislație, or, domeniul respectiv nu permite fluidizarea fluxurilor financiare și aici mă refer la legile și regulamentele existente și sistemul judecătoresc. O bancă nu poate să-și înghețe banii pe o perioadă mare de timp, cât durează un proces de judecată. Este o problemă, care necesită rezolvată. Pe de o parte, trebuie să asigure responsabilitatea față de deponenți, iar pe de altă parte, asigurarea creditelor acordate. Este un lanț care nu poate fi întrerupt. Iar aceste asigurări sunt făcute prin gaj, dar responsabilitatea nu poate fi eliminată.

Concurența în sistemul bancar este mult mai sănătoasă față de alte sectoare. Într-adevăr, la noi cultura de business mai are mult până la nivelul culturii vestice. Există o problemă cu planul de afaceri la agenții economici moldoveni. Eu aș înțelege riscurile băncilor, dar sectorul financiar nu poate depăși sectorul real, care uneori are așteptări mari.

Victor URSU

Împreună în lumea finanțelor

**Secția de marketing
Tel.: +373 69 821216**

Stimate acționar al Băncii de Economii S.A.!

Societatea pe acțiuni Banca de Economii S.A. cu sediul în mun. Chișinău, str. Columna nr. 115, Vă aduce la cunoștință, că la data de 11 octombrie 2013, în baza deciziei Consiliului Băncii din 05 septembrie 2013, se convoacă Adunarea Generală Extraordinară a Acționarilor Băncii, pe adresa: mun. Chișinău, str. 31 August 1989, nr. 129, în sala de conferințe a Federației Generale a Sindicatelor. Modul desfășurării Adunării – cu prezența acționarilor. Înregistrarea acționarilor – între orele 09:30-10:45. Începutul Adunării – ora 11:00.

ORDINEA DE ZI:

- 1) Încetarea înainte de termen a împrumuturilor membrilor Consiliului Băncii, Comisiei de cenzori, rezerva Consiliului Băncii și rezerva Comisiei de cenzori;
- 2) Alegerea unei noi componente a membrilor Consiliului Băncii și a rezervei Consiliului Băncii;
- 3) Alegerea unei noi componente a Comisiei de cenzori și a rezervei Comisiei de cenzori;
- 4) Cu privire la aprobarea modificărilor în Statutul Băncii.

Lista acționarilor cu drept de participare la Adunarea Generală Extraordinară a Acționarilor Băncii de Economii S.A. este întocmită conform situației din 06 septembrie 2013. Modificările în lista acționarilor se vor efectua în conformitate cu legislația în vigoare.

Pentru participare la Adunarea Generală Extraordinară a Acționarilor Băncii este necesar să prezentați buletinul de identitate (pașaportul) iar reprezentanții acționarilor și actul care atestă împuternicirea (procura perfectată în modul stabilit de legislație sau extrasul din Registrul de Stat al persoanelor juridice).

Cu materialele pentru ordinea de zi a Adunării Generale Extraordinare a Acționarilor veți avea posibilitatea de a vă familiariza, începând cu data de 01 octombrie 2013, zilnic între orele 09:00 – 17:00, cu excepția zilelor de odihnă, în Sediul Central al Băncii, pe adresa: mun. Chișinău, str. Columna nr. 115.

În conformitate cu prevederile art. 29 alin. 1 lit. a) a Legii privind societățile pe acțiuni nr. 1134-XIII din 02.04.1997, Banca de Economii S.A. reamintește acționarilor despre necesitatea actualizării datelor personale la Registratură Independentă al Băncii de Economii S.A.

Coordonatele Registraturii Independente al Băncii: „Registrul-F” S.A., mun. Chișinău, str. Mitropolit Varlaam 65 (în incinta „Moldagroconstrucția” S.A. (bir. 333,335,337 – et. 3), tel.: 022 22- 99-13.

Relații la telefon: 022 218 026

B.C. „UNIBANK” S.A.

La 04 septembrie 2013 a avut loc Adunarea generală extraordinară a acționarilor B.C. „UNIBANK” S.A. la care a fost examinată chestiunea privind emisiunea suplimentară de acțiuni.

ADUNAREA GENERALĂ A ACȚIONARILOR A HOTĂRÎT:

- Desfășurarea emisiunii a IX-a suplimentară închisă de acțiuni ordinare nominative ale B.C. „UNIBANK” S.A. în număr de 500 000 (cinci sute mii) acțiuni, cu valoarea nominală de 200 (două sute) lei moldovenești pentru o acțiune, în sumă totală de 100 000 000 (una sută milioane) lei moldovenești.
- Majorarea capitalului social al B.C. „UNIBANK” S.A. cu suma de 100 000 000 (una sută milioane) lei moldovenești va contribui la atingerea mărimii totale a capitalului social al Băncii în sumă de 282 000 000 (două sute optzeci și două milioane) lei moldovenești.

Publicație bilingvă a CNPF

INDICE DE ABONAMENT:
Moldpresa: 67770
Poșta Moldovei: PM21700
EDITOR: CAPITAL MARKET Î.S.
Nr. de înregistrare:
1003600114204, 27 octombrie 2003
FONDATOR: COMISIA NAȚIONALĂ A PIEȚEI FINANCIARE
CONSILIUL DE ADMINISTRAȚIE:
Președinte: Iurie FILIP,
Elena VASILACHE, Eugeniu VIȚU,
Zoia TULBURE, Nadejda FILIP.
REDACTOR-ȘEF:
Ghenadie TUDOREANU
Tel.: /373 22/ 229-445
REDACTOR-ȘEF ADJUNCT:
Tatiana SOLONARI
Tel.: /373 22/ 229-335

Recepționarea anunțurilor și rapoartelor anuale: capital@market.md, ziarulcm@gmail.com
TEL.: /373 22/ 22-12-87, 22-77-58
FAX: /373 22/ 22-05-03
ADRESA REDACȚIEI:
Str. Vasile Alecsandri, 115
(Colț cu bd. Ștefan cel Mare)
CONT BANCAR: 225139437,
c/f 1003600114204,
BC "Eximbank - Gruppo Veneto Banca", S.A.,
fil.11, Chișinău, BIC EXMMMD22436
În ziar au fost utilizate știrile agenției «Moldpres» și «InfoMarket»
Articolele marcate cu semnul ■ reprezintă publicitate.
Orice articol publicat în "Capital Market" reflectă punctul de vedere al semnatarului, care nu neapărat coincide cu cel al redacției. Republicarea textelor și imaginilor se permite doar cu acordul scris al publicației.

Tipar: Tipografia PRAG 3

Comisia Națională a Pieței Financiare

BULETIN TRIMESTRIAL

TRIMESTRUL II - 2013

PIAȚA FINANCIARĂ NEBANCARĂ

1. EVOLUȚIA PIEȚEI VALORILOR MOBILIARE CORPORATIVE

1.1. PIAȚA PRIMARĂ

1.1.1 Emisiuni efectuate la înființarea societăților pe acțiuni și emisiuni suplimentare de valori mobiliare

Pe parcursul semestrului I 2013 în Registrul de stat al valorilor mobiliare (RSVM), ținut de către Comisia Națională a Pieței Financiare (CNPF), au fost înregistrate 36 emisiuni de valori mobiliare în valoare de 645,73 mil. lei (Diagrama nr. 1).

Volumul emisiunilor s-a majorat cu 67,67 mil. lei sau cu 12% față de perioada similară a anului precedent (Tabelul nr. 1).

Volumul total al emisiunilor de valori mobiliare efectuate pe parcursul trimestrului II 2013 a constituit 133,84 mil. lei și s-a micșorat de 2 ori față de aceeași perioadă a anului 2012 (Tabelul nr. 2).

În semestrul I 2013 din RSVM au fost excluse valorile mobiliare ale 26 societăți pe acțiuni, dintre care: valorile mobiliare ale 11 societăți pe acțiuni – în legătură cu lichidarea, la 14 societăți pe acțiuni – în legătură cu reorganizarea prin fuziune și valorile mobiliare ale unei societăți pe acțiuni – în legătură cu reorganizarea prin transformare (Tabelul nr. 3).

În semestrul I 2013 au fost eliberate 40 autorizații de reorganizare a societăților pe acțiuni, inclusiv: prin fuziune – 30 autorizații, prin dezmembrare – 8 autorizații și prin transformare în societăți cu răspundere limitată – 2 autorizații.

1.1.2 Investiții străine efectuate pe piața primară a valorilor mobiliare

Volumul investițiilor străine atrase prin intermediul emisiunilor de valori mobiliare în semestrul I 2013 constituie 440,12 mil. lei, sau cu 192,32 mil. lei mai mult față de aceeași perioadă a anului 2012 (Tabelul nr. 4).

Volumul cel mai mare de investiții în perioada de referință a fost efectuat de investitorii din Italia (Diagrama nr. 2).

1.2. PIAȚA SECUNDARĂ

1.2.1 Tranzacții cu valori mobiliare pe piața secundară

În semestrul I 2013 pe piața secundară au fost efectuate 2445 tranzacții în volum de 1101,9 mil. lei, înregistrându-se o majorare de 2,9 ori a volumului tranzacțiilor față de perioada similară a anului precedent (Tabelul nr. 5). Cel mai mare volum al tranzacțiilor din această perioadă a fost înregistrat cu acțiunile BC "MOLDOVA-AGROINDBANK" S.A. – peste 620 mil. lei sau 57% din totalul tranzacțiilor.

În semestrul I 2013 cu valorile mobiliare ale societăților pe acțiuni incluse în listingul bursier au fost efectuate tranzacții în volum total de 407,60 mil. lei (Tabelul nr. 6).

Evoluția lunară a indicatorilor pieței secundare a valorilor mobiliare în lunile ianuarie-iunie 2013 poartă un caracter neuniform: în ultimele trei luni volumul tranzacțiilor constituie 88% din totalul tranzacțiilor din această perioadă, inclusiv în luna mai – 47% (Diagrama nr. 3).

Pe parcursul trimestrului II 2013 volumul total al tranzacțiilor pe piața secundară a constituit 967,26 mil. lei sau un volum de 5,6 ori mai mare față de perioada similară a anului precedent, iar numărul total al tranzacțiilor pe piața valorilor mobiliare s-a majorat cu 82 tranzacții în comparație cu aceeași perioadă a anului 2012 (Diagrama nr. 4).

În trimestrul II 2013 segmentul extrabursier predomina după volumul tranzacțiilor (Diagrama nr. 5) și după numărul tranzacțiilor (Diagrama nr. 6).

1.2.2 Tranzacții bursiere

Pe parcursul trimestrului II 2013 pe piața bursieră au fost efectuate 415 tranzacții, sau cu 15 tranzacții mai puțin decât în perioada similară a anului 2012. În perioada de referință volumul tranzacțiilor bursiere a

constituit 365,47 mil. lei depășind de 4,9 ori volumul din aceeași perioadă a anului precedent (Diagrama nr. 7).

1.2.3 Tranzacții extrabursiere

Pe parcursul trimestrului II 2013 pe segmentul extrabursier au fost efectuate 793 tranzacții în volum de 601,79 mil. lei. Numărul total al valorilor mobiliare tranzacționate se cifrează la 8,49 mil. unități. Comparativ cu trimestrul II 2012 volumul tranzacțiilor extrabursiere s-a majorat de 6 ori (Diagrama nr. 8).

1.2.4 Tranzacții cu participarea investitorilor străini

În semestrul I 2013 pe piața secundară a valorilor mobiliare au fost înregistrate tranzacții cu participarea investitorilor străini în volum total de 1291,13 mil. lei, sau de 9,4 ori mai mare față de aceeași perioadă a anului precedent. În structura tranzacțiilor cu participarea investitorilor străini ponderea maximă revine tranzacțiilor de aport la capitalul social – 683,02 mil. lei sau 53%. Tranzacțiile de cumpărare constituie 313,34 mil. lei sau 24% din total și depășesc cu 130,01 mil. lei volumul tranzacțiilor de vânzare (Diagrama nr. 9).

Dinamica structurii tranzacțiilor cu participarea nerezidenților în trimestrul II 2010-2013 este prezentată în Tabelul nr. 7.

Tabelul nr. 7. Structura tranzacțiilor efectuate cu participarea investitorilor străini în trimestrul II (2010-2013), mil. lei

Tipul tranzacției	2010	2011	2012	2013
Cumpărări	6,17	92,47	13,12	256,96
Vânzări	12,26	91,10	7,74	143,38
Aport la capitalul social	5,16	119,67	-	664,15
Moșteniri și donații	19,58	573,75	10,67	96,70
Alte tranzacții	0,5	243,97	-	-
TOTAL	43,67	1120,96	31,53	1161,19

2. ACTIVITATEA PARTICIPANȚILOR PROFESIONIȘTI LA PIAȚA VALORILOR MOBILIARE CORPORATIVE

2.1. ACTIVITATEA BURSIERĂ

Bursa de Valori a Moldovei (BVM) pe parcursul semestrului I 2013 a desfășurat pe piața valorilor mobiliare activitatea bursieră ca activitate de bază.

La finele semestrului I 2013 capitalul propriu al BVM a constituit 4,49 mil. lei. Astfel, normativul de suficiență a capitalului propriu (1,0 mil. lei) a fost asigurat. Comparativ cu data similară a anului 2012 capitalul propriu a înregistrat o creștere cu 1,77 mil. lei sau cu 65%.

Fondul de garanție a constituit 300 mii lei, mijloacele acestuia fiind plasate în depozite bancare. Normativul fondului de garanție (30% din capitalul propriu minim) a fost respectat.

Venitul total obținut în semestrul I 2013 a constituit 1,74 mil. lei, depășind de 3,8 ori venitul din perioada similară a anului 2012. Majorarea veniturilor totale a fost condiționată în cea mai mare parte de creșterea veniturilor din activitatea operațională care au constituit 1,70 mil. lei.

Cheltuielile totale au constituit 1,06 mil. lei și s-au majorat față de perioada similară a anului precedent cu 0,27 mil. lei sau cu 35%. Costul vânzărilor la 1 leu venituri a înregistrat o diminuare de la 1,02 lei la 0,35 lei.

Profitul net în semestrul I 2013 a constituit 0,68 mil. lei față de 0,32 mil. lei pierderi înregistrate în perioada similară a anului precedent.

La finele semestrului I 2013, la BVM erau înregistrate valorile mobiliare ale 992 societăți pe acțiuni, dintre care în listing – 11 și 981 incluse în non-listing.

Tabelul nr. 1. Emisiuni de valori mobiliare în semestrul I 2009-2013

Tipul emisiunii	2009	2010	2011	2012	2013	2013 față de 2012, modificare absolută
Numărul emisiunilor efectuate la înființarea societăților pe acțiuni	9	4	7	9	5	-4
Volumul emisiunilor efectuate la înființarea societăților pe acțiuni (mil. lei)	2,78	5,24	23,08	159,15	0,29	-158,86
Numărul emisiunilor suplimentare de acțiuni	73	30	62	61	31	-30
Volumul emisiunilor suplimentare de acțiuni (mil. lei)	193,29	114,54	479,44	418,91	645,44	+226,53
Total emisiuni de valori mobiliare (mil. lei)	196,07	119,78	502,52	578,06	645,73	+67,67

Tabelul nr. 2. Emisiuni de valori mobiliare, trimestrul II 2009-2013

Tipul emisiunii	2009	2010	2011	2012	2013	2013 față de 2012, modificare absolută
Numărul emisiunilor efectuate la înființarea societăților pe acțiuni	3	3	6	8	3	-5
Volumul emisiunilor efectuate la înființarea societăților pe acțiuni (mil. lei)	0,91	4,36	22,12	144,15	0,06	-144,09
Numărul emisiunilor suplimentare de acțiuni	27	18	45	24	15	-9
Volumul emisiunilor suplimentare de acțiuni (mil. lei)	75,90	76,93	312,52	119,86	133,78	+13,92
Total emisiuni de valori mobiliare (mil. lei)	76,81	81,29	334,64	264,01	133,84	-130,17

Tabelul nr. 3. Excluderea valorilor mobiliare din Registrul de Stat al Valorilor Mobiliare în semestrul I 2009-2013

Indicatori	2009	2010	2011	2012	2013
Numărul înregistrărilor în RSVM în legătură cu reorganizarea societăților pe acțiuni	6	1	3	1	15
Numărul înregistrărilor în RSVM în legătură cu lichidarea societăților pe acțiuni	19	17	16	12	11

Tabelul nr. 4. Investiții străine pe piața primară a valorilor mobiliare în semestrul I 2009-2013

Indicatori	2009	2010	2011	2012	2013	2013 față de 2012, %
Investiții străine atrase prin intermediul emisiunilor de valori mobiliare, mil. lei	46,87	45,42	292,45	247,80	440,12	177,6
Ponderea investițiilor străine în totalul investițiilor atrase prin intermediul emisiunilor de valori mobiliare, %	23,9	37,9	58,2	42,9	68,2	-

Tabelul nr. 5. Piața secundară în semestrul I 2009-2013

Indicator	2009	2010	2011	2012	2013	2013 față de 2012, %
Piața bursieră						
Numărul de tranzacții (unități)	896	1645	1004	816	722	88,5
Volumul tranzacțiilor (mil. lei)	115,25	112,39	94,33	90,47	437,26	481,9
Piața extrabursieră						
Numărul de tranzacții (unități)	2555	1517	1397	1206	1723	142,9
Volumul tranzacțiilor (mil. lei)	266,80	140,37	726,96	285,03	664,61	233,2
Total piața secundară						
Numărul de tranzacții (unități)	3451	3162	2401	2022	2445	120,9
Volumul tranzacțiilor (mil. lei)	382,05	252,76	821,29	375,50	1101,87	293,4

Diagrama nr. 1. Emisiuni de valori mobiliare în semestrul I 2009-2013

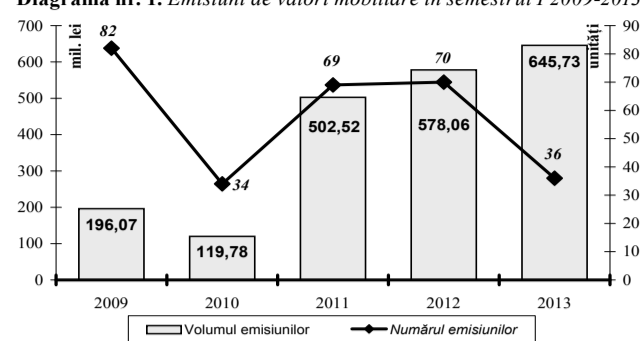


Diagrama nr. 2. Structura investițiilor străine atrase prin intermediul emisiunilor de acțiuni după originea investitorilor străini în semestrul I 2013

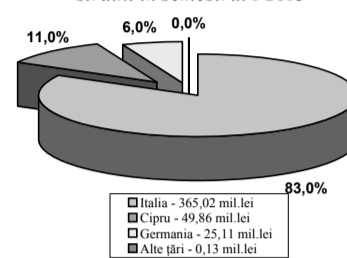


Diagrama nr. 3. Evoluția lunară a tranzacțiilor pe piața secundară, semestrul I 2013

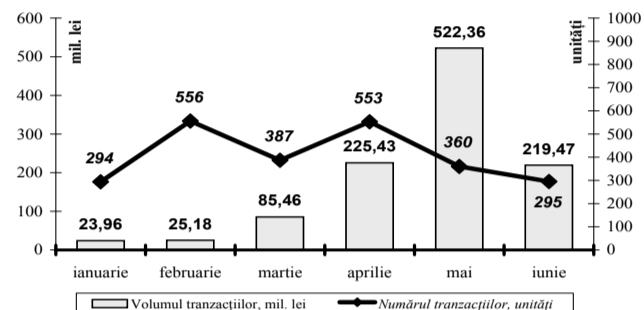


Diagrama nr. 4. Tranzacții pe piața secundară, trimestrul II 2009-2013

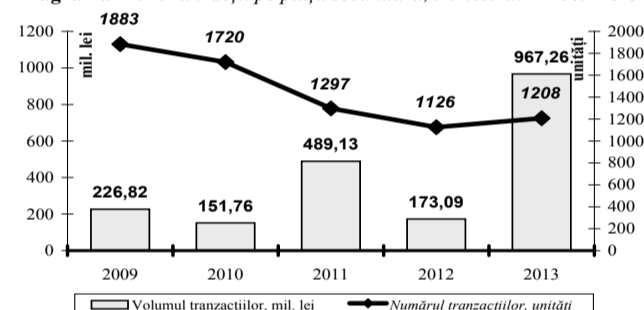


Diagrama nr. 5. Structura tranzacțiilor pe piața secundară pentru trimestrul II 2013 (după volumul tranzacțiilor)

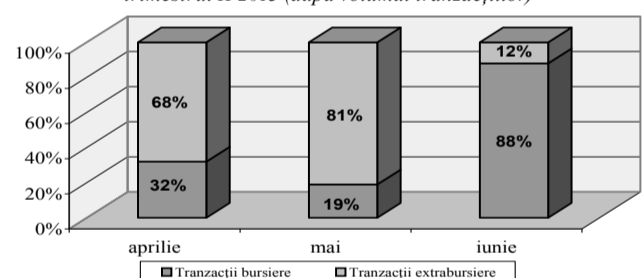


Diagrama nr. 6. Dinamica structurii tranzacțiilor pe piața secundară în trimestrul II 2013 (după numărul tranzacțiilor)

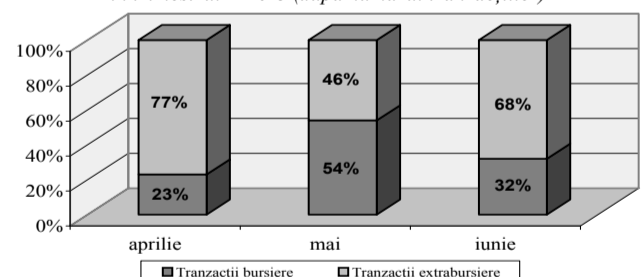


Diagrama nr. 7. Tranzacții bursiere în semestrul I 2009-2013

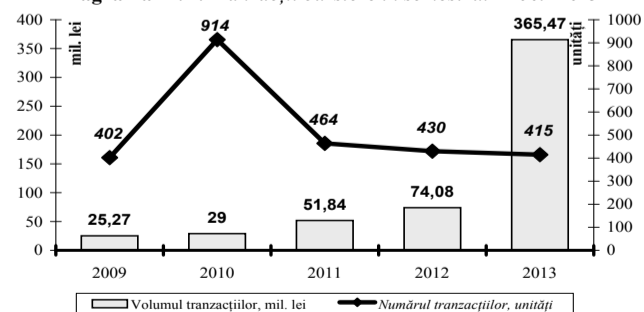
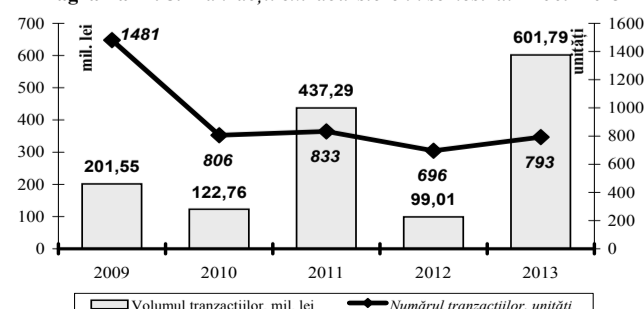


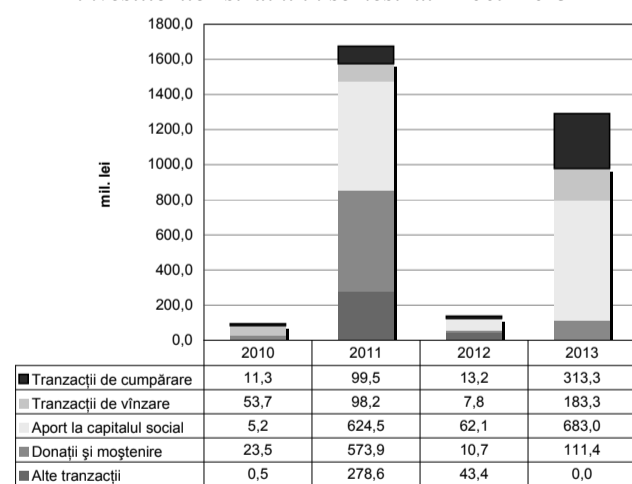
Diagrama nr. 8. Tranzacții extrabursiere în semestrul I 2009-2013



Tabelul nr. 6. Tranzacțiile efectuate cu valorile mobiliare emise de către societățile pe acțiuni incluse în listingul Bursei de Valori a Moldovei, semestrul I 2013

Denumirea emitentului	Codul ISIN	Nr. de acțiuni tranzacționate, unități	Volumul tranzacțiilor, lei	Prețul de piață al unei acțiuni, lei	Valoarea nominală, lei	Ponderele acțiunilor tranzacționate în totalul acțiunilor emise%	Nr. de tranzacții	Nivel de cotare
Tranzacții efectuate prin mecanismul pieței interactive								
BC "MOLDOVA-AGROINDBANK" SA	MD14AGIB1008	17	18700	1100	200	0,002	1	1
BC "BANCA DE ECONOMII"	MD14BECM1002	874800	12133476	13,87	5	3,737	2	1
BC "MOLDINDCONBANK" SA	MD14MICB1008	7	728	104	100	0,000	1	1
BC "BANCA DE ECONOMII"	MD24BECM1000	920	929	1,01	1	0,304	1	1
BC "MOLDOVA-AGROINDBANK" SA	MD14AGIB1008	59	63425	1075	200	0,006	3	1
BC "BANCA DE ECONOMII"	MD14BECM1002	188	3252	17,3	5	0,001	1	1
BC "BANCA SOCIALA" S.A.	MD14BSOC1004	17432	3312080	190	100	1,743	20	1
BC "VICTORIABANK" S.A.	MD14VCTB1004	108	3780	35	10	0,000	1	1
BC "MOLDOVA-AGROINDBANK" SA	MD14AGIB1008	357	392700	1100	200	0,034	2	1
BC "MOLDOVA-AGROINDBANK" SA	MD14AGIB1008	7186	7760880	1080	200	0,693	6	1
BC "MOLDOVA-AGROINDBANK" SA	MD14AGIB1008	11113	11957588	1076	200	1,071	4	1
BC "MOLDOVA-AGROINDBANK" SA	MD14AGIB1008	415	446125	1075	200	0,040	7	1
BC "BANCA DE ECONOMII"	MD14BECM1002	1002	17285	17,25	5	0,004	2	1
BC "BANCA DE ECONOMII"	MD14BECM1002	1093050	15302700	14	5	4,670	4	1
BC "BANCA SOCIALA" S.A.	MD14BSOC1004	22917	4354230	190	100	2,292	26	1
BC "MOBIASBANCA-Groupe Societe Generale" SA	MD14MBIS1000	40	4000	100	10	0,000	1	1
BC "MOLDINDCONBANK" SA	MD14MICB1008	300	30900	103	100	0,006	1	1
BC "MOLDINDCONBANK" SA	MD14MICB1008	530	53000	100	100	0,011	1	1
BC "MOLDINDCONBANK" SA	MD14MICB1008	605	59290	98	100	0,012	2	1
BC "VICTORIABANK" SA	MD14VCTB1004	254965	5099300	20	10	1,020	3	1
BC "MOLDOVA-AGROINDBANK" SA	MD14AGIB1008	507	557700	1100	200	0,049	6	1
BC "MOLDOVA-AGROINDBANK" SA	MD14AGIB1008	54880	59050880	1076	200	5,289	4	1
BC "BANCA DE ECONOMII"	MD14BECM1002	3327	58223	17,50	5	0,014	4	1
BC "BANCA SOCIALA" S.A.	MD14BSOC1004	21	4200	200,02	100	0,002	1	1
BC "BANCA SOCIALA" S.A.	MD14BSOC1004	5137	976030	190	100	0,514	7	1
BC "BANCA SOCIALA" S.A.	MD14BSOC1004	49588	7934080	160	100	4,958	2	1
BC "MOLDINDCONBANK" SA	MD14MICB1008	1	98	98	100	0,000	1	1
BC "MOLDINDCONBANK" SA	MD14MICB1008	2880	244800	85	100	0,058	6	1
BC "VICTORIABANK" S.A.	MD14VCTB1004	2340	81900	35	10	0,009	3	1
BC "MOLDOVA-AGROINDBANK" SA	MD14AGIB1008	12	13200	1100	200	0,00	1	1
BC "BANCA DE ECONOMII"	MD14BECM1002	2853	49928	17,5	5	0,012	2	1
BC "BANCA DE ECONOMII"	MD14BECM1002	652469	9134566	14	5	2,788	1	1
BC "BANCA SOCIALA" S.A.	MD14BSOC1004	334031	83507750	250	100	33,40	9	1
BC "MOLDINDCONBANK" S.A.	MD14MICB1008	194	17460	90	100	0,00	1	1
BC "BANCA SOCIALA" S.A.	MD14VCTB1004	100	3500	35	10	0,00	1	1
BC "MOLDOVA-AGROINDBANK" S.A.	MD14AGIB1008	24725	25846526	1045,36	200	2,383	8	1
BC "MOLDOVA-AGROINDBANK" S.A.	MD14AGIB1008	818	854802	1044,99	200	0,079	1	1
BC "MOLDOVA-AGROINDBANK" S.A.	MD14AGIB1008	107610	110838300	1030	200	10,371	5	1
BC "MOLDOVA-AGROINDBANK" S.A.	MD14AGIB1008	16093	16093000	1000	200	1,551	6	1
BC "BANCA DE ECONOMII" S.A.	MD14BECM1002	2205859	30882026	14	5	9,424	4	1
BC "MOBIASBANCA-Groupe Societe Generale" SA	MD14MBIS1000	2	160	80	10	0,000	1	1
BC "VICTORIABANK" S.A.	MD14VCTB1004	3000	81000	27	10	0,012	2	1
Total		5752458	407244497				165	
Licitatie cu strigare								
BC „MOLDINDCONBANK” S.A.	MD14MICB1008	123	10455	85	100	0,002	1	1
BC „MOLDOVA-AGROINDBANK” SA	MD14AGIB1008	322	341320	1060	200	0,031	1	1
Total		445	351775				2	
Total general		5752903	407596272				167	

Diagrama nr. 9. Structura tranzacțiilor cu participarea investitorilor străini în semestrul I 2009-2013



În conformitate cu licența deținută, Bursa de Valori Chișinău (BVC) are dreptul de a desfășura pe piața valorilor mobiliare activitate bursieră ca activitate de bază și activități conexe de clearing și decontare și de consulting.

Capitalul propriu al Bursei de Valori Chișinău la 30.06.2013 a constituit 1,61 mil. lei, față de normativul de suficiență a capitalului propriu de 1,0 mil. lei. Totodată, capitalul propriu este mai mic decât capitalul social cu 0,68 mil. lei sau cu 30%.

Normativul obligatoriu al fondului de garanție în mărime de 30% din capitalul propriu minim a fost respectat, fondul constituie 300,1 mii lei, mijloacele bănești fiind plasate în valori mobiliare de stat.

Dat fiind faptul că mărimea veniturilor obținute pe parcursul perioadei de raportare a fost inferioară mărimumi cheltuielilor, BVC a înregistrat pierderi în mărime de 138,4 mii lei.

2.2. DEPOZITARUL NAȚIONAL DE VALORI MOBILIARE

Depozitarul Național de Valori Mobiliare (DNVM), conform licenței deținute, are dreptul de a desfășura pe piața valorilor mobiliare activități de depozitar central de valori mobiliare, de depozitare, de clearing și decontare, de ținere a registrului ca activități de bază și activitatea de consulting ca activitate conexă.

Capitalul propriu la finele perioadei de raportare a constituit 916,2 mii lei, față de normativul de suficiență a capitalului propriu de 700

mii lei, fiind înregistrată o creștere de 3 ori față de perioada similară a anului precedent.

Venitul total obținut de către DNVM în semestrul I 2013 a constituit 457,7 mii lei și, comparativ cu perioada similară a anului 2012, s-a majorat de 3 ori.

Cheltuielile totale au constituit 400,2 mii lei, majorându-se față de perioada similară a anului precedent cu 77,5 mii lei. În rezultatul depășirii de către veniturile obținute a nivelului cheltuielilor, DNVM la finele perioadei de raportare a înregistrat profit net în mărime de 57,5 mii lei, față de 170,5 mii pierderi înregistrate în perioada similară a anului 2012.

2.3. COMPANIILE DE BROKERI ȘI DEALERI

Conform situației la finele semestrului I 2013, pe piața valorilor mobiliare au activat în baza licențelor pentru dreptul de a desfășura activitate profesională pe piața valorilor mobiliare 22 companii de brokeri/dealeri, inclusiv 11 bănci comerciale.

Pe parcursul semestrului I 2013 prin intermediul brokerilor/dealerilor nebancați au fost efectuate 1114 tranzacții în valoare totală de 310,99 mil. lei sau 35,6% din valoarea totală a tranzacțiilor efectuate pe piața bursieră. Față de rezultatele obținute în semestrul I 2012 valoarea totală a tranzacțiilor s-a majorat cu 199,23 mil. lei, iar numărul de tranzacții efectuate prin intermediul acestora s-a micșorat cu 280 tranzacții.

Ponderele cea mai mare din totalul tranzacțiilor revine tranzacțiilor de vânzare-cumpărare pe piața interactivă – 277,46 mil. lei sau 89%.

Conform analizei raportărilor economico-financiare și specializate ale companiilor de brokeri/dealeri nebancați s-a constatat că toate companiile au respectat normativul privind capitalul propriu minim stabilit de legislația în vigoare. Mărimea consolidată a capitalului propriu constituie 35,06 mil. lei, înregistrând o majorare cu 0,17 mil. lei față de nivelul înregistrat la finele semestrului I 2012.

Valoarea totală a fondului de garanție constituie 2,31 mil. lei. Totodată, au fost respectate cerințele privind constituirea fondului de garanție (cel puțin 30% din mărimea capitalului propriu minim) în mărime de 120 mii lei pentru participanții profesioniști ce dețin licență pentru desfășurarea activității profesionale pe piața valorilor mobiliare de brokeraj ca activitate de bază și de dețin licență pentru desfășurarea activității profesionale pe piața valorilor mobiliare de dealer ca activitate de bază. Mijloacele fondului la 10 companii sunt investite în depozite bancare și la o companie – în valori mobiliare de stat.

Venitul consolidat al companiilor din activitatea operațională constituie 2,45 mil. lei, dintre care veniturile din prestarea serviciilor – 2,31 mil. lei și alte venituri operaționale – 0,14 mil. lei. Comparativ cu rezultatele obținute în semestrul I 2012, veniturile din prestarea serviciilor (veniturile din vânzări) s-au majorat cu 1,44 mil. lei.

Cheltuielile totale din activitatea operațională constituie 2,55 mil. lei. Comparativ cu datele înregistrate în semestrul I 2012 acestea s-au micșorat cu 0,14 mil. lei.

Companiile de brokeri/dealeri nebancați în rezultatul desfășurării activității economico-financiare au înregistrat profit net în valoare de 1,28 mil. lei. Comparativ cu rezultatele obținute la finele semestrului I 2012 profitul net s-a majorat de 7,5 ori.

Volumul total al tranzacțiilor înregistrate prin intermediul băncilor comerciale în calitate de brokeri/dealeri în semestrul I 2013 constituie 563,54 mil. lei sau 64,4% din volumul total al tranzacțiilor efectuate pe piața bursieră.

Comparativ cu sem. I 2012 volumul tranzacțiilor efectuate prin intermediul băncilor comerciale s-a majorat de 8 ori.

Ponderele cea mai mare din totalul tranzacțiilor efectuate prin intermediul băncilor comerciale revine tranzacțiilor de vânzare-cumpărare pe piața interactivă – 548,83 mil lei sau 97,4%.

Cel mai mare volum al tranzacțiilor cu valori mobiliare a fost efectuat prin intermediul B.C. „Victoriabank” S.A. – 314,28 mil. lei sau 55,8% din totalul tranzacțiilor cu valori mobiliare corporative efectuate de către brokerii bancari, urmată de B.C. „Unibank” S.A. – 123,26 mil. lei sau 21,9% și „Banca Socială” S.A. – 108,59 mil. lei sau 19,3%.

2.4. REGISTRATORII INDEPENDENȚI

La finele semestrului I al anului 2013, pe piața valorilor mobiliare a Republicii Moldova, au prestat servicii de ținere a registrului deținătorilor de valori mobiliare 11 registratori independenți, în baza licențelor acordate de CNPF pentru dreptul de a desfășura activitatea profesională pe piața valorilor mobiliare, precum și 2 emitenți cu dreptul de a ține registrul deținătorilor valorilor mobiliare de sine stătător.

În rezultatul monitorizării dărilor de seamă pentru semestrul I al anului 2013, prezentate de către registratorii independenți, s-a constatat că aceștea au obținut un venit operațional total în valoare de 5,01 mil. lei care include venitul din acordarea serviciilor de 4,98 mil. lei și alte venituri operaționale de 22,2 mii lei. Comparativ cu perioada respectivă a anului 2012 veniturile totale au crescut cu 1,64 mil. lei sau cu 49%.

Cheltuielile totale din activitatea operațională a registratorilor independenți pentru semestrul I al anului 2013 constituie 4,01 mil. lei, comparativ cu perioada similară a anului precedent cheltuielile s-au majorat cu 1,36 mil. lei sau cu 51%.

Cerințele față de capitalul propriu minim și fondul de garanție prevăzute de legislație au fost respectate de către toți registratorii independenți.

În semestrul I 2013 registratorii independenți au obținut profit net în valoare de 1,16 mil. lei, depășind nivelul perioadei respective a anului precedent cu 0,22 mil. lei sau cu 23%. Zece registratori independenți au obținut în semestrul I 2013 rezultate pozitive, iar „Intermedia-Grup” S.A. a suportat pierderi în valoare de 6,8 mii lei.

2.5. FONDURILE DE INVESTIȚII

La finele semestrului I al anului 2013 se aflau în procedură de lichidare forțată 9 fonduri de investiții și în procedură de lichidare benevolă alte 9 fonduri de investiții, inclusiv Fondul de Investiții Nemuțional Nespecializat „Viitorul Tău” S.A. la care a fost redeschisă procedura de lichidare prin decizia instanței de judecată.

Fondurile de investiții „MCI-Fond” S.A., „Zodiac-Invest” S.A., „Papyrus-Invest” S.A. și „BSV-Invest” S.A. în continuare au distribuit mijloace bănești către acționari prin intermediul filialelor și reprezentanților B.C. „Energbank” S.A. De asemenea, prin intermediul filialelor și reprezentanților B.C. „Moldindconbank” S.A. continuă distribuția mijloacelor bănești către acționarii Fondului de Investiții „Viitorul Tău” S.A. Totodată, a început procedura de repartizare suplimentară a mijloacelor bănești către acționarii F. I. N. „Viitorul Tău” S.A., aprobată prin Hotărârea Judecătorei Comerciale de Circumscripție din 16.01.2013.

În conturile bancare ale fondurilor de investiții supuse lichidării în mod forțat sunt acumulate 23,37 mil. lei (inclusiv 22,35 mil. lei plasate la B.C. „Investprivatbank” S.A.) iar în conturile bancare ale fondurilor de investiții care se află în proces de lichidare din proprie inițiativă – 198,64 mil. lei (inclusiv 162,82 mil. lei plasate la B.C. „Investprivatbank” S.A.), rezultate din înstrăinarea pachetelor de acțiuni și părților sociale din portofoliile fondurilor de investiții, suma dividendelor neachitate și plasării acestor bani la conturile de depozit în băncile comerciale.

2.6. ADMINISTRATORII FIDUCIARI

Conform situației la 30.06.2013, în Registrul participanților profesioniști la piața financiară nebancați figurau 7 administratori fiduciari, din care:

– activitatea C.F. „Europa-Trust” S.A. și C.F. „Econ-Renaștere” S.A. rămâne suspendată până la restabilirea completă a informațiilor din registrele clienților deținătorului nominal, fiind axată pe restabilirea bazei de date a clienților companiei conform hotărârilor C. N. V. M. nr. 30/8 din 25.05.2006 și nr. 63/6 din 23.11.2006;

– AF „Mobiastrust” S.A. și C.F. „A Feroviarilor” S.A. se află în procedura de lichidare a genului de activitate profesională.

– C.F. „Colaborare” S.A., se află în proces de lichidare forțată a participantului profesionist.

Din rapoartele specializate prezentate de către companiile fiduciare „F.O.N.D. – A.F.” S.A., „Europa – Trust” S.A., „Codru” S.A. și „Econ-Renaștere” S.A. se constată că la data de 30.06.2013 acestea au deschis 381962 conturi fiduciare, iar portofoliul gestionat includea 625 pachete de acțiuni ale societăților pe acțiuni și părți sociale ale societăților cu răspundere limitată.

Valoarea consolidată a investițiilor financiare a companiilor fiduciare la sfârșitul perioadei de gestiune a constituit 130,30 mil. lei. În structura investițiilor financiare consolidate ale companiilor fiduciare la finele semestrului I 2013, investițiile fondatorilor administrării constituie 95,4% (124,33 mil. lei), celelalte 4,6% (5,97 mil. lei) revin investițiilor proprii ale companiilor fiduciare.

Rezultatul activității investiționale a companiilor analizate (obținut sub formă de dobânzi de la mijloacele bănești plasate în conturile de depozit și dividendele calculate) a însumat o valoare totală de 0,59 mil. lei, din care fondatorilor administrării le revin 0,43 mil. lei, iar administratorilor fiduciari 0,16 mil. lei.

Numai 3 companii fiduciare au obținut profit în valoare totală de 52,3 mii lei, iar una a suportat pierderi în valoare de 390 lei. Din veniturile fondatorilor administrării a fost calculată și reținută remunerarea de companiile fiduciare „FOND – A. F. S.A.” „Europa-Trust” S. A și „Econ-Renaștere” în mărime totală de 107,2 mii lei.

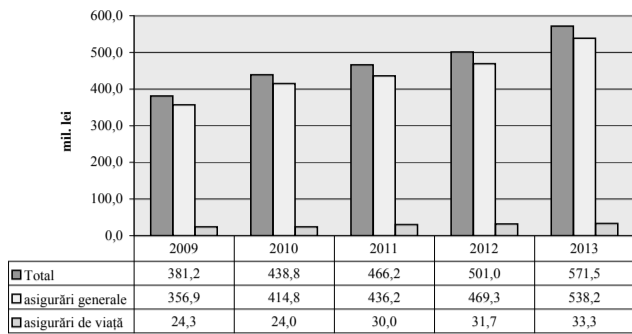
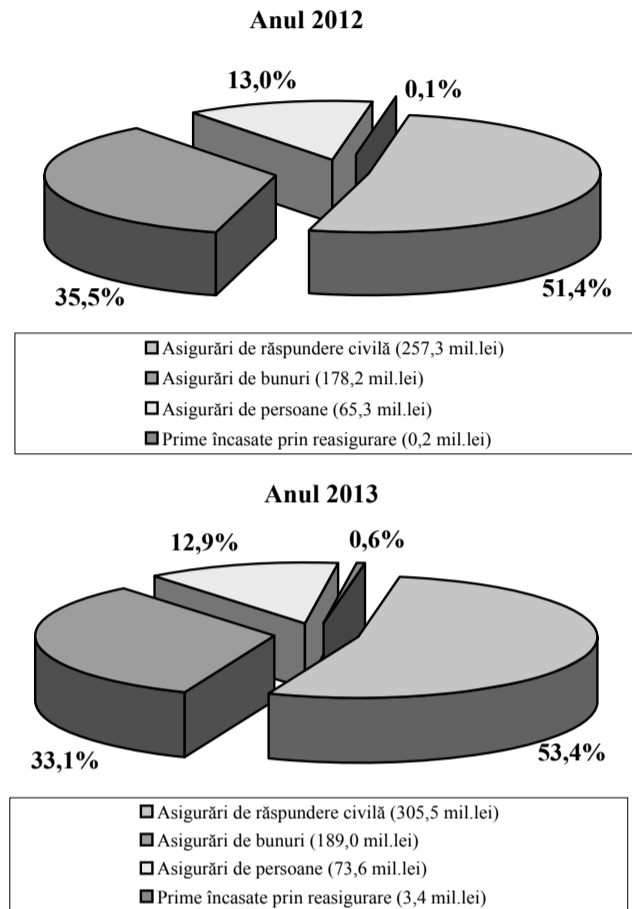
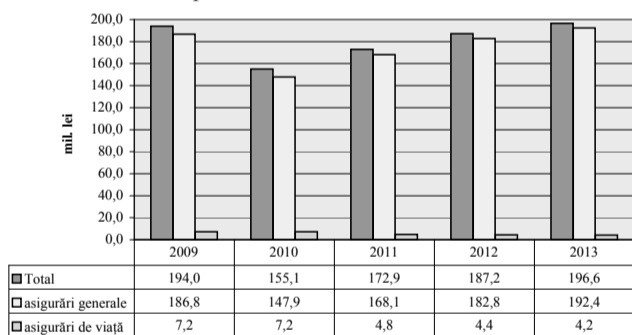
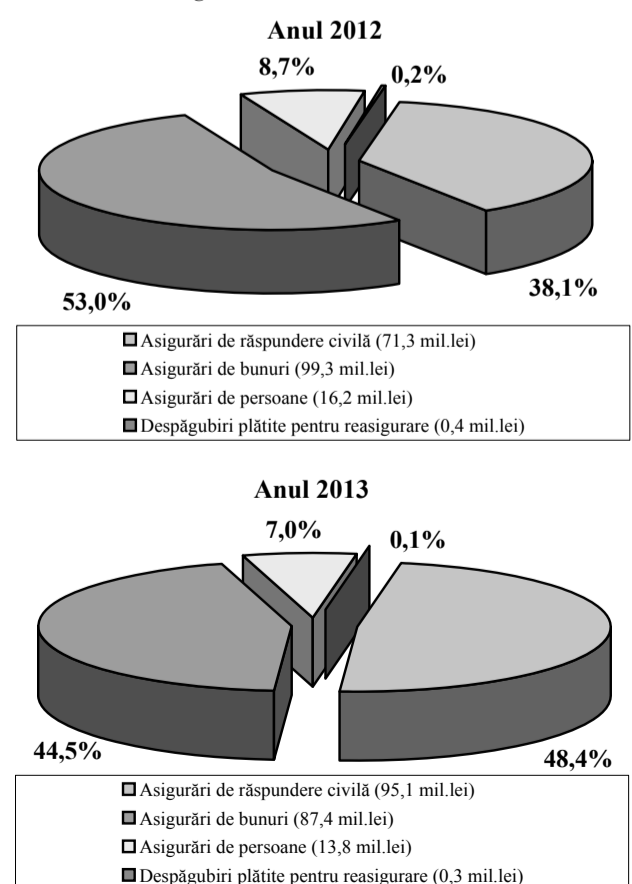
2.7. COMPANIILE DE ESTIMARE A VALORILOR MOBILIARE ȘI A ACTIVELOR CE SE REFERĂ LA ELE

Pe parcursul semestrului I al anului 2013 pe piața valorilor mobiliare au activat 5 companii de estimare a valorilor mobiliare și a activelor ce se referă la ele: „Bartol-Consulting” S.A., „ICF-Consulting-Service” S.A., A.R.E. „Estimator-VM” S.A., „Finactiv-Consulting” S.A. și „Evaletim” S.A. (în continuare – companii de estimare).

Venitul total al estimatorilor în această perioadă a constituit 387,3 mii lei, din care 239,6 mii lei sau 62% revine companiei „Bartol-Consulting” S.A.

Conform dărilor de seamă prezentate la CNPF, companiile de estimare în perioada nominalizată au prestat servicii de estimare a valorilor mobiliare în valoare de 272,8 mii lei, cu 198,7mii lei sau cu 42% mai puțin decât în aceeași perioadă a anului precedent.

Bartol-Consulting” S.A. și „Evaletim” S.A. au finalizat perioada de gestiune cu rezultate financiare pozitive, iar „ICF-Consulting-Service”

Diagrama nr. 10. Prime brute subscrise în semestrul I 2009-2013**Diagrama nr. 11. Structura primelor brute subscrise în semestrul I 2012-2013****Diagrama nr. 12. Despăgubiri și indemnizații de asigurare brute plătite în semestrul I 2009-2013****Diagrama nr. 13. Structura despăgubirilor și indemnizațiilor de asigurare în semestrul I 2012-2013**

S.A., „Finactiv-Consulting” S.A., A.R.E. „Estimator-VM” S.A. au înregistrat rezultate financiare negative.

Toate 5 companii de estimare au respectat cerințele față de mărimea minimă a capitalului propriu stabilită de legislație (200 mii lei) și cerințele față de fondul de garanție (60 mii lei), precum și dispun în statele sale de persoane suficiente ce dețin atestate de calificare. La toate companiile de estimare mijloacele fondului de garanție sunt plasate în depozite bancare.

2.8. PARTICIPANȚII PROFESIONIȘTI CARE PRESTEAZĂ SERVICII DE CONSULTING INVESTIȚIONAL ȘI DE CONSULTING

În semestrul I 2013 pe piața valorilor mobiliare, în baza licențelor acordate pentru dreptul de a desfășura activitate de bază – de dealer, de broker, de țineră a registrului, bursieră, de estimare a valorilor mobiliare și a activelor ce se referă la ele sau de administrare fiduciară a investițiilor, dețin dreptul de a presta servicii de consulting investițional și consulting, respectiv, 26 și 19 participanți profesioniști.

Pe parcursul perioadei de gestiune 10 participanți profesioniști au prestat servicii de consulting investițional în valoare de 297,2 mii lei (cu 18% mai puțin față de aceeași perioadă a anului precedent) și 10 participanți profesioniști au prestat servicii de consulting în valoare de 454,3 mii lei sau de 3,3 ori mai mult față de aceeași perioadă a anului precedent.

3. PIAȚA ASIGURĂRILOR

3.1. PRIME BRUTE SUBSCRISE

În semestrul I 2013 primele brute subscrise din activitatea de asigurări desfășurată de 17 societăți de asigurări au constituit 571,5 mil. lei, înregistrând o creștere cu 70,5 mil. lei (14,1%) față de perioada similară a anului 2012. Dinamica volumului primelor brute subscrise în semestrul I 2009-2012 se prezintă în Tabelul nr. 8.

Tabelul nr. 8. Volumul primelor brute subscrise în semestrul I 2009-2013

Anul	Prime brute subscrise (mil. lei)	Creșterea nominală față de anul anterior (%)	(mil. lei)
2009	381,2	-10,6	-45,3
2010	438,8	15,1	57,6
2011	466,2	6,2	27,4
2012	501,0	7,5	34,8
2013	571,5	14,1	70,5

Din volumul total de prime brute subscrise la nivelul pieței, asigurările generale au generat prime brute subscrise în valoare de 538,2 mil. lei, înregistrând o creștere cu 14,7% față de perioada similară a anului 2012. În același timp, primele brute subscrise din asigurări de viață au constituit 33,3 mil. lei, fiind în creștere cu 5,0% față de semestrul I 2012.

Ponderea asigurărilor de viață în totalul primelor brute subscrise a fost de 5,8% în perioada semestrului I 2013 și s-a micșorat cu 0,5 puncte procentuale față de perioada similară a anului precedent. Dinamica primelor brute subscrise pe total și categorii de asigurare în semestrul I 2009-2013 se prezintă în Diagrama nr. 10.

Societățile de asigurare, conform raportărilor prezentate, dețineau la data de 30.06.2013 un portofoliu de 722240 contracte în vigoare, sau cu 35575 contracte mai puțin decât la 30.06.2012.

Numărul contractelor de asigurare în vigoare raportate de companiile de asigurare, care au practicat asigurări generale, era la data de 30.06.2013 de 679251 unități, reprezentând 94% din totalul contractelor în vigoare.

În sectorul asigurărilor de viață societățile au raportat un număr de 42989 contracte în vigoare, reprezentând 6% din totalul contractelor de asigurare în vigoare la nivelul pieței.

În perioada de referință primele brute subscrise în asigurările de bunuri, asigurările de persoane și asigurările de răspundere civilă în comparație cu perioada similară a anului precedent au înregistrat un ritm de creștere, respectiv de 6,1%, 12,7% și de 18,7%.

Structura primelor brute subscrise în semestrul I 2013 nu a înregistrat schimbări esențiale, ponderea asigurărilor obligatorii constituie 41,6%, respectiv a asigurărilor facultative – 58,4%. Potrivit obiectului asigurării structura primelor brute a înregistrat următoarele proporții: segmentul asigurărilor de răspundere civilă reprezintă 53,4% din total, asigurările de bunuri – 33,1%, asigurările de persoane – 12,9% și primele de reasigurare – 0,6%. Structura primelor brute subscrise în semestrul I 2012-2013 se prezintă în Diagrama nr. 11.

3.2. DESPĂGUBIRI ȘI INDEMNIZAȚII DE ASIGURARE

În semestrul I 2013 societățile de asigurare au plătit despăgubiri și indemnizații de asigurare în sumă de 196,6 mil. lei, depășind indicatorul respectiv din perioada similară a anului precedent cu 9,4 mil. lei sau cu 5%. Dinamica despăgubirilor și indemnizațiilor de asigurare plătite de asigurători în semestrul I 2009-2013 se prezintă în Tabelul nr. 9.

Tabelul nr. 9. Despăgubiri și indemnizații de asigurare plătite în semestrul I 2009-2013

Anul	Despăgubiri și indemnizații plătite (mil. lei)	Creșterea nominală față de anul anterior (%)	(mil. lei)
2009	194,0	57,6	70,9
2010	155,1	-20,1	-38,9
2011	172,9	11,5	17,8
2012	187,2	8,3	14,3
2013	196,6	5,0	9,4

Raportate la totalul primelor brute subscrise, despăgubirile plătite au constituit 34,4%, sau cu 3 puncte procentuale mai puțin decât în perioada similară a anului precedent.

Asigurătorii care au desfășurat asigurări generale au plătit despăgubiri în sumă de 192,4 mil. lei sau 97,9% din totalul despăgubirilor plătite, iar asigurătorii care au desfășurat activitatea de asigurare de viață au plătit indemnizații în sumă de 4,2 mil. lei (2,1%). Dinamica despăgubirilor și indemnizațiilor de asigurare plătite în semestrul I 2009-2013 se prezintă în Diagrama nr. 12.

Raportate la primele brute subscrise pentru asigurările generale în semestrul I 2012, despăgubirile plătite pentru acestea au reprezentat 35,7%, iar raportul pentru asigurările de viață a reprezentat 12,6%.

Tabelul nr. 10. Principalii indicatori ai cedării în reasigurare în semestrul I 2012-2013, mil. lei

Indicatori	2012			2013		
	Asigurări generale	Asigurări de viață	Total (de viață și generale)	Asigurări generale	Asigurări de viață	Total (de viață și generale)
Prime brute subscrise, mil. lei	469,3	31,7	501,0	538,2	33,3	571,5
Prime cedate în reasigurare, mil. lei	114,6	1,0	115,6	109,2	1,0	110,2
Ponderea primelor cedate în reasigurare în totalul primelor brute subscrise, %	24,4	3,2	23,1	20,3	3,0	19,3

În perioada de referință comparativ cu perioada similară a anului precedent despăgubirile plătite pentru asigurările de răspundere civilă au înregistrat un ritm de creștere de 33,4% s-au cu 23,8 mil. lei, în asigurările de bunuri ritmul de descreștere a constituit 12,0% (11,9 mil. lei), iar în asigurările de persoane despăgubirile plătite s-au micșorat cu 14,8% (2,4 mil. lei). Structura despăgubirilor plătite în semestrul I 2013 se prezintă în Diagrama nr. 13.

Despăgubirile plătite raportate la primele brute subscrise pentru asigurările obligatorii au constituit 30,4%, iar pentru asigurările facultative – 37,3%. Potrivit obiectului asigurării, despăgubirile plătite raportate la primele brute subscrise au reprezentat pentru asigurările de bunuri – 46,2%, pentru asigurările de răspundere civilă – 31,1%, pentru asigurările de persoane – 18,7% și despăgubiri plătite pe riscurile primite în reasigurare – 8,8%.

3.3. ACTIVELE NETE ȘI CAPITALUL SOCIAL ALE SOCIETĂȚILOR DE ASIGURARE

Activele nete ale societăților de asigurare la 30.06.2013 au constituit 1119,3 mil. lei, micșorându-se cu 115,8 mil. lei sau cu 9,4% față de nivelul înregistrat la aceeași dată a anului precedent (Diagrama nr. 14).

Principalul factor care a dus la descreșterea activelor nete este micșorarea capitalului social în legătură cu reducerea numărului societăților de asigurare de la 24 în perioada respectivă a anului precedent la 17 în semestrul I 2013, ce a avut ca rezultat diminuarea capitalului social care este parte componentă a activelor nete.

3.4. REZERVELE DE ASIGURARE

La finele semestrului I 2013 valoarea totală a rezervelor tehnice pentru contractele de asigurări generale și de viață constituie 943,7 mil. lei, înregistrând o creștere cu 152,1 mil. lei (cu 19,2%) în comparație cu nivelul înregistrat la aceeași dată a anului precedent (Diagrama nr. 15).

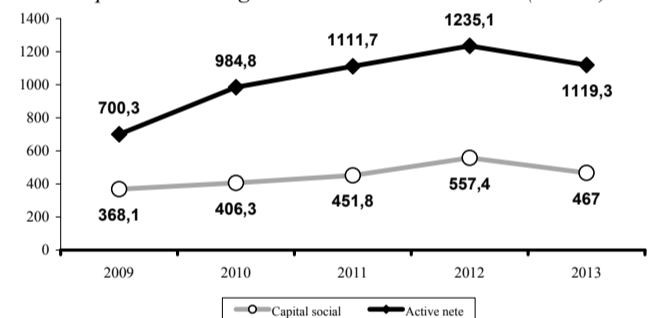
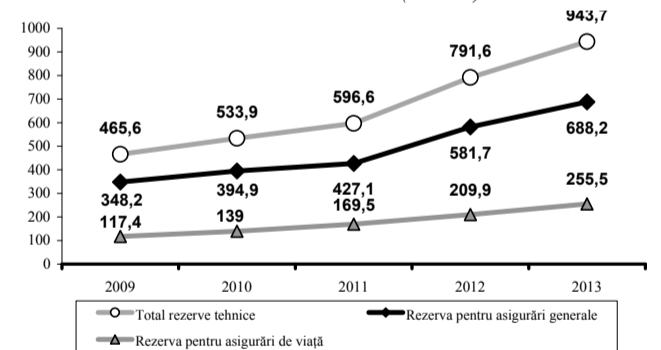
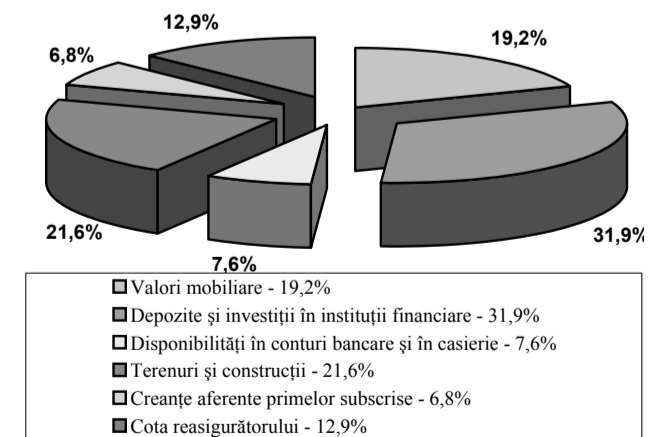
Rezervele tehnice aferente asigurărilor generale constituie 688,2 mil. lei (72,9% din volumul total), iar rezervele matematice și tehnice aferente asigurărilor de viață – 255,5 mil. lei (27,1%).

Comparativ cu perioada similară a anului 2012 rezervele tehnice constituite de asigurătorii care au desfășurat activitate de asigurări generale s-au majorat cu 106,5 mil. lei (cu 18,3%) și pentru asigurări de viață cu 45,6 mil. lei (cu 21,7%).

Rezervele constituite pentru riscurile asumate prin contractele de asigurări generale sunt:

- rezerva primei necăștigate în volum de 442,8 mil. lei (64,3% din valoarea totală a rezervelor aferente asigurărilor generale);
- rezerva de daune declarate dar nesoluționate în volum de 197,8 mil. lei (28,7% din totalul rezervelor aferente asigurărilor generale);
- rezerva de daune neavizate în volum de 46,5 mil. lei (6,7% din totalul rezervelor aferente asigurărilor generale);
- alte rezerve tehnice în volum de 1,1 mil. lei (0,2% din totalul rezervelor aferente asigurărilor generale).

Conform cerințelor stabilite, asigurătorii sunt obligați să plaseze

Diagrama nr. 14. Activele nete și capitalul social al companiilor de asigurări la 30 iunie 2009-2013 (mil. lei)**Diagrama nr. 15. Rezerve tehnice la 30 iunie 2009-2013 (mil. lei)****Diagrama nr. 16. Structura activelor care reprezintă rezervele de asigurare și o treime din marja minimă de solvabilitate, semestrul I 2013**

rezervele de asigurare și o treime din marja de solvabilitate minimă în valori mobiliare, depozite și investiții în instituții financiare, disponibilități în conturi bancare curente, disponibilități în casierie, terenuri și construcții, creanțe de la asigurați și intermediari.

Plasarea activelor admise să reprezinte rezervele de asigurare și o treime din marja de solvabilitate minimă ale societăților de asigurare conform situației din 30.06.2013 se prezintă în *Diagrama nr. 16*.

3.5. REASIGURAREA

Volumul total al primelor cedate în reasigurare, cumulate pentru asigurări generale și asigurări de viață, a alcătuit în perioada de referință 110,2 mil. lei. Ponderea primelor, cedate în reasigurare, în volumul total de prime brute subscrise în semestrul I 2013 a constituit 19,3%.

Principali indicatori ai activității de reasigurare se prezintă în *Tabelul nr. 10*.

3.6. REZULTATELE FINANCIARE ALE SOCIETĂȚILOR DE ASIGURARE

Conform rezultatelor financiare, societățile de asigurare au obținut în perioada semestrul I 2013 un profit de 7,1 mil. lei sau de 3,6 ori mai mic față de perioada similară a anului 2012.

Valoarea cumulată a profitului înregistrat de către 10 societăți de asigurare a constituit 24,3 mil. lei, iar indicatorul pierderilor financiare, înregistrat de către 7 societăți de asigurare constituie 17,2 mil. lei.

4. ACTIVITATEA ASOCIAȚIILOR DE ECONOMII ȘI ÎMPRUMUT

4.1. INDICATORI GENERALI

Conform situației la data de 30.06.2013 dețin licență de categoria A și B pentru desfășurarea activității asociațiilor de economii și împrumut 353 asociații, din care 285 – licență de categoria A, 68 – licență de categoria B, iar alte 2 asociații dețin licența asociației centrale. Au prezentat rapoarte specializate 346 asociații. Au înregistrat împrumuturi acordate membrilor săi 329 asociații, 226 asociații au înregistrat credite bancare și împrumuturi externe primite, iar 63 asociații care dețin licență de categoria B au înregistrat depuneri de economii.

Pe parcursul semestrului I 2013 au atras noi membri 236 asociații, înregistrând încasări ale cotelor de membru în valoare totală de 521,1 mii lei.

Dinamica indicatorilor de bază ai asociațiilor este reflectată în *Tabelul nr. 11*.

Numărul membrilor asociațiilor la data de 30.06.2013 s-a majorat nesemnificativ comparativ cu perioada similară a anului precedent de la 127201 persoane până la 128010 persoane, iar numărul beneficiarilor de împrumuturi a constituit 38063 persoane, majorându-se cu 8,5% față de situația înregistrată la 30.06.2012.

Numărul depunătorilor de economii a constituit 5795 persoane diminuându-se cu 0,3% față de aceeași perioadă a anului precedent.

În perioada de referință, valoarea medie a unui împrumut ce revine unui membru beneficiar de împrumut a fost de 9,4 mii lei, valoare în creștere cu 0,2 mii lei față de perioada similară a anului 2012. Concomitent, valoarea medie a economiilor atrase sub formă de depuneri ce revine unui membru depunător s-a majorat cu 22,3%, fiind de 23,6 mii lei. Majorarea respectivă se datorează creșterii valorii depunerilor de economii cu 22,0%, concomitent cu diminuarea numărului de depuneri de economii.

4.2. PORTOFOLIUL DE ÎMPRUMUTURI ACORDATE

Valoarea totală a împrumuturilor acordate membrilor asociațiilor la data de 30.06.2013 este de 359,4 mil. lei, fiind în creștere cu 11,0% față de valoarea înregistrată la finele semestrului I 2012 (*Tabelul nr. 12*). În structura portofoliului de împrumuturi al asociațiilor, împrumuturile cu scadență de până la un an au înregistrat o pondere de 81,8% din volumul total al împrumuturilor acordate.

Conform situației la finele semestrului I 2013, în structura portofoliului de împrumuturi consolidat al asociațiilor, 95,2% revin

5. ACTIVITATEA BIROULUI ISTORIILOR DE CREDIT

La finele semestrului I 2013 biroul istoriilor de credit I.M. „BIRoul DE CREDIT” S.R.L. are încheiate contracte de prestare a serviciilor informaționale cu 17 entități – surse de formare/utilizatori ai istoriilor de credit din care fac parte 15 bănci comerciale, o companie de leasing și o organizație de microfinanțare, din care furnizează informație la biroul istoriilor de credit doar 14 bănci.

Conform raportului specializat prezentat la CNPF de biroul istoriilor de credit la situația din 30.06.2013 se atestă următoarele:

Indicatori	Trimestrul II			Total din momentul formării bazei de date	
	Persoane fizice	Persoane juridice	TOTAL		
1 Numărul contractelor de credit încheiate de sursele formării istoriilor de credit	22 626	3 946	26 572	293 137	
2 Numărul istoriilor de credit formate	4 436	308	4 744	135 785	
3 Numărul rapoartelor de credit prezentate	Băncilor comerciale	44 882	4 099	48 981	318 103
	Subiecților istoriilor de credit	15	1	16	314

La situația din 30.06.2013 se menține o creștere în dinamică a rapoartelor de credit prezentate utilizatorilor istoriilor de credit, numărul acestora depășind numărul contractelor de credit încheiate. Comparativ cu situația la finele trimestrului I 2013, acest indicator a crescut de circa 1,4 ori. Acest fapt atestă că informația obținută de la biroul istoriilor de credit servește o măsură suplimentară de asigurare împotriva riscurilor de creditare.

împrumuturilor pentru care se respectă condițiile contractuale (standarde), față de 93,0% înregistrate la finele aceleiași perioade a anului 2012. Astfel, se constată o majorare a ponderii împrumuturilor standarde cu 2,2 puncte procentuale.

4.3. ACTIVE

Conform situației la finele semestrului I 2013, volumul consolidat al activelor asociațiilor a constituit 416,7 mil. lei, majorându-se cu 12,2% față de aceeași perioadă a anului precedent. Ponderea maximă în totalul activelor revine împrumuturilor acordate, care a constituit 86,2%.

Structura activelor asociațiilor conform situației la finele semestrului I 2012 și 2013 este prezentată în *Tabelul nr. 13*.

4.4. CAPITALUL PROPRIU

Capitalul propriu consolidat al asociațiilor la data de 30.06.2013 a înregistrat valoarea de 105,8 mil. lei, fiind în creștere cu 20,0 mil. lei sau cu 23,3% față de perioada similară a anului 2012. În semestrul I 2013 asociațiile înregistrează profit net în mărime de 8,8 mil. lei.

Profitul nerepartizat al anilor precedenți constituie 81,9 mil. lei, majorându-se cu 12,2 mil. lei față de anul 2012.

Structura capitalului propriu al asociațiilor de economii și împrumut la situația din 30.06.2013 este prezentată în *Tabelul nr. 14*.

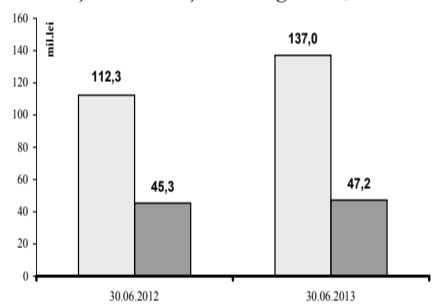
4.5. DEPUNERI DE ECONOMII

La data de 30.06.2013 valoarea consolidată a depunerilor de economii atrase de asociațiile ce dețin licența de categoria B de la membri a constituit 137,0 mil. lei, majorându-se cu 22,0% comparativ cu valoarea acestui indicator înregistrată la aceeași dată a anului 2012 (*Tabelul nr. 15*).

Din totalul depunerilor de economii ponderea maximă revine depunerilor de economii cu termenul de scadență cuprins între trei luni și un an, care constituie 71,2%, în timp ce 15,6% reprezintă contracte de depuneri de economii ce au termenul de scadență de la 1 an până la 3 ani. Rata de finanțare a împrumuturilor acordate de asociațiile ce dețin licența de categoria B din depunerile de economii atrase la finele semestrului I 2013 este de 66,4%, majorându-se cu 2,7 puncte procentuale față de aceeași dată a anului 2012.

Volumul depunerilor de economii comparativ cu cel al creditelor bancare și al împrumuturilor primite este reflectat în *Diagrama nr. 17*.

Diagrama nr. 17. Depunerile de economii și creditele bancare și împrumuturile primite de asociațiile cu licența de categoria B, mil. lei



4.6. REZULTATELE FINANCIARE

La finele semestrului I 2013 asociațiile au înregistrat profit net în volum de 8,8 mil. lei, indicator ce a înregistrat o majorare de 4,4 ori comparativ cu perioada similară a anului precedent. Venitul total a crescut, în cea mai mare parte, ca urmare a diminuării rezultatului net din constituirea și anularea provizioanelor cu 47,1% și majorării veniturilor din dobânzile aferente împrumuturilor acordate cu 12,0%.

La capitalul cheltuieli s-a înregistrat o majorare cu 8,5%, determinată de majorarea tuturor tipurilor de cheltuieli cu excepția cheltuielilor privind penalitățile aplicate pentru creditele, împrumuturile și depunerile de economii primite pe termen lung și scurt nerambursate la termen.

Rezultatele financiare ale asociațiilor sunt reflectate în *Tabelul nr. 16*.

Tabelul nr. 11. Indicatorii generali privind activitatea asociațiilor de economii și împrumut

Nr.	Indicatori	30.06.2012	30.06.2013	2013 față de 2012 (%)
1.	Numărul membrilor asociațiilor (persoane)	127 201	128010	100,6
2.	Numărul beneficiarilor de împrumuturi (persoane)	35 078	38063	108,5
3.	Numărul depunătorilor de economii (persoane)	5 810	5795	99,7
4.	Capital propriu (mil. lei)	85,8	105,8	123,3
5.	Împrumuturi acordate (mil. lei)	323,9	359,4	111,0
6.	Depuneri de economii (mil. lei)	112,3	137,0	122,0
7.	Credite bancare și împrumuturi primite (mil. lei)	150,8	154,4	102,4

Tabelul nr. 12. Structura portofoliului de împrumuturi acordate de către asociațiile de economii și împrumut

Nr.	Categorii	Împrumuturi acordate				2013 față de 2012, (%)
		30.06.2012		30.06.2013		
		mil. lei	%	mil. lei	%	
1.	Standard	301,2	93,0	342,2	95,2	113,6
2.	Supravegheat	8,1	2,5	9,8	2,7	121,0
3.	Substandard	3,8	1,2	2,7	0,8	71,1
4.	Dubios	1,8	0,5	2,5	0,7	138,9
5.	Compromis	9,0	2,8	2,2	0,6	24,4
Total		323,9	100,0	359,4	100,0	111,0

Tabelul nr. 13. Structura activelor asociațiilor de economii și împrumut (mil. lei)

Nr.	Active	30.06.2012	30.06.2013	Modificare absolută (+/-)
1.	Titluri de valoare	4,3	4,2	- 0,1
2.	Depozite bancare	26,6	24,4	- 2,2
3.	Împrumuturi acordate	323,9	359,4	+ 35,5
4.	Provizioane pentru împrumuturi	- 15,3	- 9,3	+ 6,0
5.	Active materiale și nemateriale pe termen lung	6,0	6,0	-
6.	Mijloace bănești în numerar	9,4	8,6	- 0,8
7.	Conturi curente	2,6	3,7	+ 1,1
8.	Creanțe aferente dobânzilor	11,5	6,5	- 5,0
9.	Provizioane pentru dobânzi	- 4,8	- 1,2	+ 3,6
10.	Alte active	7,1	14,4	+ 7,3
TOTAL		371,3	416,7	+ 45,4

Tabelul nr. 14. Structura capitalului propriu al asociațiilor de economii și împrumut (mil. lei)

Nr.	Capital Propriu	30.06.2012	30.06.2013	Modificare absolută (+/-)
1.	Cotele membrilor	13,8	14,1	+ 0,3
2.	Profitul nerepartizat (pierderea neacoperită) al anilor precedenți	69,7	81,9	+ 12,2
3.	Profitul net (pierderea netă) al anului de gestiune	2,0	8,8	+ 6,8
4.	Alte rezerve	0,4	0,5	+ 0,1
5.	Corectarea rezultatelor anilor precedenți	- 0,2	0,4	+ 0,6
6.	Diferențe din reevaluarea activelor pe termen lung	0,1	0,1	-
TOTAL		85,8	105,8	+ 20,0

Tabelul nr. 15. Structura depunerilor de economii după termenul de scadență

Nr.	Termenul de scadență	30.06.2012		30.06.2013		2013 față de 2012 (%)
		mil. lei	%	mil. lei	%	
1.	Până la 1 lună	5,9	5,2	7,3	5,3	123,7
2.	De la 1 lună până la 3 luni	5,7	5,1	8,2	6,0	143,9
3.	De la 3 luni până la 1 an	87,9	78,3	97,6	71,2	111,0
4.	De la 1 an până la 3 ani	11,4	10,2	21,4	15,6	187,7
5.	De la 3 ani până la 5 ani	1,4	1,2	2,5	1,9	178,6
6.	Peste 5 ani	0,0	-	0,0	-	-
Total		112,3	100,0	137,0	100,0	122,0

Tabelul nr. 16. Rezultatele financiare ale asociațiilor de economii și împrumut (mil. lei)

Nr.	Indicatori	30.06.2012	30.06.2013	2013/ 2012 Modificare absolută (+/-)
1.	Venituri din dobânzile aferente împrumuturilor acordate	33,2	37,2	+4,0
2.	Alte venituri din dobânzi	1,4	1,5	+0,1
3.	Rezultatul net din constituirea și anularea provizioanelor	- 10,2	- 5,4	+4,8
4.	Alte venituri operaționale	14,6	15,5	+0,9
5.	Rezultatul din activitatea de investiții (profit)	1,0	1,0	-
6.	Rezultatul din activitatea financiară (profit)	-0,2	0,0	+0,2
7.	Rezultatul excepțional profit (pierdere)	0	0	-
Venit total		39,8	49,8	+10,0
8.	Cheltuieli privind dobânzile aferente depunerilor	7,1	8,2	+1,1
9.	Cheltuieli aferente altor dobânzi	7,7	8,3	+0,6
10.	Cheltuieli generale și administrative	20,3	22,7	+2,4
11.	Alte cheltuieli operaționale	2,7	1,8	-0,9
Cheltuieli totale		37,8	41,0	+3,2
Profit net		2,0	8,8	+6,8

Notă: informația detaliată privind activitatea participanților la piața financiară nebancaară este plasată pe pagina oficială a CNPF www.cnpf.md

HOTĂRÎRE

cu privire la rezultatele controlului tematic privind respectarea legislației în domeniul asociațiilor de economii și împrumut de către A.E.Î. "VALEA PODULUI"

Nr. 41/1 din 23.08.2013

Monitorul Oficial nr. 191-197/1357 din 06.09.2013

În temeiul Ordonanței Comisiei Naționale a Pieței Financiare (CNPF) nr. 5/8-O din 08.02.2013 și Ordinului vicepreședintelui CNPF nr. 19 din 11 februarie 2013, a fost efectuat controlul tematic privind respectarea legislației în domeniul asociațiilor de economii și împrumut de către A.E.Î. "VALEA PODULUI" (r-nul Căușeni, s. Zaim) în scopul verificării aspectelor expuse în sesizarea unui membru al asociației.

A.E.Î. "VALEA PODULUI" (în continuare – asociația) a fost înregistrată la Camera Înregistrării de Stat cu nr. 1003608150435, certificat de înregistrare de stat seria MD nr. 0070394 din 16.02.1999 și deține licența de categoria B seria CNPF nr. 000255, eliberată la data de 30.04.2009.

Contrar cerințelor pct. 23 din Normele pentru efectuarea operațiunilor de casă în economia națională a Republicii Moldova, aprobate prin Hotărârea Guvernului Republicii Moldova nr. 764 din 25.11.1992 (în continuare – Normele pentru efectuarea operațiunilor de casă), conform cărora întreprinderea este obligată să țină un singur registru de casă, au fost constatate 2 registre de casă ce reflectă evidența operațiunilor economice pentru aceeași perioadă de gestiune: 01.09.2010 – 31.12.2012. Totodată, operațiunile reflectate în registrul de casă ținut contrar legislației (în continuare – Registrul) nu au fost înregistrate în registrele contabile obligatorii ale asociației, precum și în rapoartele financiare și specializate prezentate CNPF, încălcându-se astfel prevederile art. 23 alin. (1) și alin. (6) din Legea contabilității nr. 113-XVI din 27.04.2007 (în continuare – Legea nr. 113-XVI din 27.04.2007).

Astfel, nefiind respectate cerințele art. 9 alin. (2) lit. b), art. 44 alin. (1) din Legea asociațiilor de economii și împrumut nr. 139-XVI din 21.06.2007 (în continuare – Legea nr. 139-XVI din 21.06.2007) și art. 29 alin. (6) din Legea nr. 113-XVI din 27.04.2007, rapoartele financiare și specializate ale asociației din perioada 01.09.2010

– 31.12.2012 nu reflectă imaginea reală și fidelă a elementelor contabile ale acesteia, fiind constatate cazuri în care datele ce țin de operațiunile aferente mijloacelor bănești în numerar, împrumuturi acordate și depuneri de economii atrase nu corespund celor înregistrate în registrele contabile obligatorii care au servit drept bază pentru întocmirea rapoartelor în cauză (Tabelul).

Contrar cerințelor art. 8 alin. (3), art. 40 alin. (2) lit. g) și art. 42 alin. (2) din Legea nr. 139-XVI din 21.06.2007, art. 210 alin. (1) și alin. (2), art. 712 alin. (3) din Codul civil al Republicii Moldova, directorul executiv, contabilul-șef și casierul asociației au acordat împrumuturi în valoare de 710,2 mii lei către 38 de membri beneficiari, fără aprobarea acestora de către consiliu, din care împrumuturile în mărime de 594,2 mii lei nu au fost documentate prin contractele corespunzătoare, iar contractele privind împrumuturile în mărime de 116,0 mii lei au fost semnate de către beneficiarii de împrumut și directorul executiv. Nerespectând prevederile art. 19 alin. (1) și alin. (12) din Legea nr. 113-XVI din 27.04.2007 și pct. 13 din Normele pentru efectuarea operațiunilor de casă, eliberarea numerarului la acordarea împrumuturilor în valoare de 602,5 mii lei a fost efectuată prin întocmirea dispozițiilor de plată, care au fost semnate de către contabilul-șef al asociației în lipsa semnăturii directorului executiv. Suplimentar, au fost încălcate cerințele art. 19 alin. (6) și alin. (12) din Legea nr. 113-XVI din 27.04.2007, pct. 12 și pct. 14 din Normele pentru efectuarea operațiunilor de casă, fiind constatată dispoziția de plată nr. 27 din 18.05.2011 care nu conține suma în litere, data și semnătura beneficiarului de împrumut, iar valoarea indicată în aceasta nu corespunde sumei înregistrate în Registrul. Soldul împrumuturilor la situația din 31.12.2012, înregistrat în Registrul, reprezintă 256,0 mii lei.

Contrar prevederilor pct. 36 din Normele de prudență financiară a asociațiilor de economii și împrumut, aprobate prin Hotărârea CNPF nr. 17/8 din 30.04.2008 (în continuare – Normele de prudență financiară), administratorii asociației au admis încălcarea cerințelor privind

împrumuturile expirate și dobânzile aferente, la situația din 15.02.2013 fiind constatate 5 cazuri înregistrate în Registrul când asociația nu s-a adresat în instanța de judecată pentru rambursarea împrumuturilor și dobânzilor aferente expirate mai mult de 90 de zile în mărime de circa 70,0 mii lei.

În perioada 01.09.2010 – 30.09.2011, contrar cerințelor art. 8 alin. (3) din Legea nr. 139-XVI din 21.06.2007, art. 210 alin. (1) și alin. (2), art. 712 alin. (3) din Codul civil al Republicii Moldova, precum și restricțiilor stabilite prin Hotărârea CNPF nr. 20/3 din 24.05.2010 "Cu privire la rezultatele examinării și analizei datelor din rapoartele financiare ale asociațiilor de economii și împrumut pentru anul 2009", potrivit dispozițiilor de încasare semnate de către contabilul-șef al asociației, au fost acceptate depuneri de economii de la 19 membri în valoare de 355,3 mii lei și o dispoziție de încasare semnată de către contabilul-casier al asociației în mărime de 6,0 mii lei, din care doar depunerile de economii în mărime de 136,2 mii lei au fost documentate prin contractele corespunzătoare, semnate de către directorul executiv. Soldul înregistrat în Registrul al depunerilor de economii la situația din 31.12.2012 a fost de 178,0 mii lei.

Reieșind din cele expuse, în temeiul prevederilor art. 8 lit. b) și lit. f), art. 9 alin. (1) lit. d), lit. j) și lit. r) din Legea nr. 192-XIV din 12.11.1998 "Privind Comisia Națională a Pieței Financiare", art. 9 alin. (2) lit. b) și lit. e), art. 44 alin. (1) și alin. (4), art. 46 alin. (1), alin. (2) și alin. (5), art. 49 alin. (1) lit. c) și alin. (2) lit. g) din Legea nr. 139-XVI din 21.06.2007, pct. 53 din Regulamentul de economii și împrumut, aprobat prin Hotărârea CNPF nr. 63/6 din 25.12.2007, Comisia Națională a Pieței Financiare

HOTĂRĂȘTE:

1. Se inițiază procedura de tragere la răspundere contravențională a directorului executiv al A.E.Î. "VALEA PODULUI", a contabilului-șef și a contabilului-casier în exercițiu până la data de 31.12.2012, conform Codului contravențional al Republicii Moldova.

2. Se retrage confirmarea în funcția de administrator și se eliberează din funcție contabilul-șef al A.E.Î. "VALEA PODULUI".

3. Se interzice A.E.Î. "VALEA PODULUI" acceptarea depunerilor de economii în condițiile în care ponderea împrumuturilor și dobânzilor aferente cu termen expirat mai mult de 30 de zile în total portofoliul de împrumuturi constituie peste 5,0 la sută, iar depunerile de economii depășesc valoarea dublă a rezervei instituționale.

4. Se prescrie administratorilor A.E.Î. "VALEA PODULUI" asigurarea respectării necondiționate a prevederilor actelor legislative și normative, întreprinderea măsurilor privind înlăturarea încălcărilor reflectate în actul de control și efectuarea în termen de 3 luni din data intrării în vigoare a prezentei hotărâri a următoarelor măsuri executorii:

– reflectarea în evidența contabilă a operațiunilor economice înregistrate în Registrul în vederea ajustării rapoartelor financiare și specializate ale asociației;

– asigurarea stingerii creanțelor privind contractele de împrumut încheiate, inclusiv prin adresarea în instanța de judecată pentru împrumuturile și dobânzile aferente expirate mai mult de 90 de zile.

5. A.E.Î. "VALEA PODULUI" va prezenta lunar CNPF, până la înlăturarea integrală a încălcărilor constatate, rapoarte cu privire la măsurile întreprinse în vederea executării pct. 4, cu anexarea copiilor documentelor justificative.

6. Controlul asupra executării prezentei hotărâri se pune în sarcina Direcției generale plasamente colective și microfinanțare.

7. Prezenta hotărâre intră în vigoare din data publicării.

PREȘEDINTELE COMISIEI
NAȚIONALE A PIEȚEI FINANCIARE
Artur GHERMAN

Chișinău, 23 august 2013.

Nr. 41/1.

Data	Indicatorii	Raportul financiar/ specializat	Registrele contabile, inclusiv registrul de casă nr. 2	Abateră (+; -)
30.09.2010	Mijloace bănești în numerar	35548,0	38379,0	-2831,0
	Împrumuturi acordate	1517862,0	1566362,0	-48500,0
	Depuneri de economii	2219978,0	2268978,0	-49000,0
31.10.2010	Mijloace bănești în numerar	17695,0	32987,0	-15292,0
	Împrumuturi acordate	1497108,0	1641608,0	-144500,0
	Depuneri de economii	2214978,0	2369166,0	-154188,0
31.12.2010	Mijloace bănești în numerar	40225,0	42247,0	-2022,0
	Împrumuturi acordate	1321920,0	1596980,0	-275060,0
	Depuneri de economii	2184578,0	2450766,0	-266188,0
30.04.2011	Mijloace bănești în numerar	1561,0	11931,0	-10370,0
	Împrumuturi acordate	1382855,0	1737725,0	-354870,0
	Depuneri de economii	2102578,0	2442902,0	-340324,0
31.08.2011	Mijloace bănești în numerar	20581,0	26373,0	-5792,0
	Împrumuturi acordate	1218421,0	1567991,0	-349570,0
	Depuneri de economii	2085597,0	2401719,0	-316122,0
31.10.2011	Mijloace bănești în numerar	38773,0	71359,0	-32586,0
	Împrumuturi acordate	1177008,0	1485591,0	-308583,0
	Depuneri de economii	2085909,0	2386031,0	-300122,0
31.12.2011	Mijloace bănești în numerar	8824,0	65949,0	-57125,0
	Împrumuturi acordate	1182274,0	1483484,0	-301210,0
	Depuneri de economii	2084597,0	2375719,0	-291122,0
31.03.2012	Mijloace bănești în numerar	4065,0	35803,0	-31738,0
	Împrumuturi acordate	1126893,0	1406103,0	-279210,0
	Depuneri de economii	2060,597,0	2291719,0	-231122,0
30.11.2012	Mijloace bănești în numerar	21197,0	88873,0	-67676,0
	Împrumuturi acordate	905590,0	1177400,0	-271810,0
	Depuneri de economii	2016346,0	2247468,0	-231122,0

Tranzacții cu valori mobiliare ale emitenților din Republica Moldova, pe piața bursieră (Perioada 2-6 septembrie 2013)

Data tranzacției, ora	codul ISIN	Denumirea emitentului	Preț (lei)	Numărul de acțiuni (unități)	Volumul total al tranzacțiilor (lei)	Tipul tranzacției	Emisia	Pondere VM tranzacționate în total emisie (%)	Valoarea nominală, lei
02.09.13 11:03	MD14VITE1005	SA"ORHEI - VIT"	16,90	1000	16900,00	LICITATIE CU STRIGARE PACHET UN	2016069	0,05	15,00
02.09.13 11:04	MD14VITE1005	SA"ORHEI - VIT"	16,90	1000	16900,00	LICITATIE CU STRIGARE PACHET UN	2016069	0,05	15,00
02.09.13 11:04	MD14VITE1005	SA"ORHEI - VIT"	16,90	1949	32938,10	LICITATIE CU STRIGARE PACHET UN	2016069	0,10	15,00
02.09.13 11:06	MD14VITE1005	SA"ORHEI - VIT"	16,90	1034	17474,60	LICITATIE CU STRIGARE PACHET UN	2016069	0,05	15,00
02.09.13 11:06	MD14VITE1005	SA"ORHEI - VIT"	16,90	1000	16900,00	LICITATIE CU STRIGARE PACHET UN	2016069	0,05	15,00
02.09.13 11:07	MD14VITE1005	SA"ORHEI - VIT"	16,90	700	11830,00	LICITATIE CU STRIGARE PACHET UN	2016069	0,03	15,00
02.09.13 11:08	MD14VITE1005	SA"ORHEI - VIT"	16,90	3965	67008,50	LICITATIE CU STRIGARE PACHET UN	2016069	0,20	15,00
03.09.13 14:31	MD14MOLG1004	SA "MOLDOVAGAZ"	20,00	99	1980,00	Vinzare Cumparare	13329080	0,00	100,00
04.09.13 11:28	MD14RMEZ1007	SA "CARMEZ"	10,00	12946	129460,00	LICITATIE CU STRIGARE PACHET UN	2160905	0,60	10,00
04.09.13 11:28	MD14ARTI1005	SA fabrica de articole de marochinarie "ARTIMA"	1,00	32253	32253,00	LICITATIE CU STRIGARE PACHET UN	1684994	1,91	4,00
04.09.13 11:59	MD14TIRP1008	SA IM "TIREX PETROL"	6,21	26693	165763,53	LICITATIE CU STRIGARE PACHET UN	18579712	0,14	6,00
04.09.13 14:31	MD14OTIS1008	Compania Internationala de Asigurari "ASITO" SA	9,80	3993	39131,40	Vinzare Cumparare	4651534	0,09	10,00
05.09.13 11:14	MD14AGCO1009	SA "ANGROGOSCOM"	53,48	7384	394896,32	Oferta publica pe piata secundara	408360	1,81	10,00
TOTAL				94016	943435,45				

Statistica tranzacțiilor extrabursiere pentru perioada 02.09.2013-06.09.2013

Tipul tranzacției: Vânzare-cumpărare

Denumirea emitentului	Numarul inregistrarii de stat (ISIN)	Valoarea nominală (lei)	Numarul de tranzactii (unitati)	Volumul total al VM tranzacționate (unitati)	Suma totală a tranzacțiilor (lei)	Pondere VM în capitalul social (%)
1. MECSERVICE S.A., CHIȘINĂU	MD14MECS1003	1	1	3208	5806	0,28
2. PAN-COM S.A., CHIȘINĂU	MD14PANC1009	10	1	14	1260	0,01
3. DACIA-LV, MUN. CHIȘINĂU	MD14DACA1008	15	1	14	193	0
4. FRANZELUȚA COMBINATUL DE PANIFICAȚIE S.A., CHIȘINĂU	MD14FRAN1004	20	1	231	4158	0,01
5. JLC-INVEST, MUN. CHIȘINĂU	MD14JLIN1008	-	4	2467	1357	0
6. TUTUN-CTC S.A., CHIȘINĂU	MD14TCTC1007	20	1	910	18200	0
7. PRESUDOR, CHIȘINĂU	MD14PDSR1004	23	2	440	12580	0,12
Total			11	7284	43554	

Tipul tranzacției: Moștenire

Denumirea emitentului	Numarul inregistrarii de stat (ISIN)	Valoarea nominală (lei)	Numarul de tranzactii (unitati)	Volumul total al VM tranzacționate (unitati)	Suma totală a tranzacțiilor (lei)	Pondere VM în capitalul social (%)
1. FRĂȚIE-94, CHIȘINĂU	MD14FIER1007	10	1	50	500	0,35
2. DAAC Hermes grup, MUN. CHIȘINĂU	MD14MARS1000	1	1	672	672	0
3. DRUMURI IALOVENI, OR. IALOVENI	MD14IALD1009	10	1	675	6750	0,02
4. EFES VITANTA MOLDOVA BREWERY Î.M., CHIȘINĂU	MD14VEST1003	25	1	130	3250	0,01
5. IALCONSTRUCT S.A., IALOVENI	MD14IALC1000	10	1	12197	121970	5,43
6. TUTUN-CTC S.A., CHIȘINĂU	MD14TCTC1007	20	1	320	6400	0
Total			6	14044	139542	

Tipul tranzacției: Donație

Denumirea emitentului	Numarul inregistrarii de stat (ISIN)	Valoarea nominală (lei)	Numarul de tranzactii (unitati)	Volumul total al VM tranzacționate (unitati)	Suma totală a tranzacțiilor (lei)	Pondere VM în capitalul social (%)
1. DAAC Hermes grup, MUN. CHIȘINĂU	MD14MARS1000	1	2	1360	1360	0
2. LEMNAR S.A., CHIȘINĂU	MD14LEMN1007	15	2	838	7333	0,19
3. B.C. MOLDOVA AGROINDBANK	MD14AGIB1008	200	1	110	114122	0,01
4. MOLD-NORD, OR. FĂLEȘTI	MD14MDND1008	20	3	2366	56003	0,12
5. GEOMACON S.A., CHIȘINĂU	MD14GEOM1003	1	1	25000	25000	21,19
Total			9	29674	203818	

Tipul tranzacției: Distribuirea valorilor mobiliare în cazul partajului averii între soți conform hotărârii instanței judecătorești

Denumirea emitentului	Numarul inregistrarii de stat (ISIN)	Valoarea nominală (lei)	Numarul de tranzactii (unitati)	Volumul total al VM tranzacționate (unitati)	Suma totală a tranzacțiilor (lei)	Pondere VM în capitalul social (%)
1. IALCONSTRUCT S.A., IALOVENI	MD14IALC1000	10	1	12197	121970	5,43
Total			1	12197	121970	

PLANUL DE NEGOCIERI

sesiunea bursieră din 11 Septembrie 2013

Nr. d/o	Nr. cererii de vânzare	Emitentul valorilor mobiliare	IDNO emitentului	Numărul înregistrării de stat al valorilor mobiliare, ISIN	Numărul valorilor mobiliare în pachet, unități	Prețul pentru o unitate, lei	Valoarea totală a pachetului, lei	% din volumul emisiei	Valoarea nominală a unei valori mobiliare, lei	Data depunerii cererii	Data începerii licitației	Termenul de valabilitate al cererii
1	253	SA "AVICOLA - VADUL - LUI - VODA"	1003600079903	MD14AVAD1005	139 000	0,59	82 010,00	1,49	1,00	03.09.2013	06.09.2013	19.09.2013
2	254	BC "BANCA SOCIALA" S.A.	1002600035719	MD14BSOC1004	204	147,62	30 114,48	0,02	100,00	03.09.2013	06.09.2013	19.09.2013
3	255	SA "TRANSSTROI"	1003610000731	MD14TRAN1008	1 226	5,90	7 233,40	0,99	10,00	03.09.2013	06.09.2013	19.09.2013
4	256	SA "COMBINATUL DE VINURI DIN TARA CLIA"	1003610001336	MD14COVI1002	36 224	11,81	427 805,44	2,23	10,00	03.09.2013	06.09.2013	19.09.2013
5	257	SA "IAHNI"	1002611002702	MD14IAHN1003	2 271	4,13	9 379,23	0,18	10,00	03.09.2013	06.09.2013	19.09.2013
6	258	IM "CIUMAI" SA	1002600007950	MD14CIUA1009	1 398	44,28	61 903,44	0,82	100,00	03.09.2013	06.09.2013	19.09.2013
7	259	SA "FABRICA DE UNT DIN TARA CLIA"	1003610000708	MD14DEUN1007	9 535	4,13	39 379,55	2,75	20,00	03.09.2013	06.09.2013	19.09.2013
8	262	SA "FARMACIA NR.57 BASARABEASCA"	1003605006092	MD14FBAS1007	4 074	1,00	4 074,00	0,98	1,00	09.09.2013	12.09.2013	13.09.2013

Oferte/cereri comerciale la BVM la data de 10.09.2013

Коммерческие предложения на ФБМ на 10.09.2013 г.

Cod ISIN	Denumirea emitentului	Cereri pentru cumpărare, un.	Prețul pentru unitate, lei	Oferte pentru vânzare, un.	Cod ISIN	Denumirea emitentului	Cereri pentru cumpărare, un.	Prețul pentru unitate, lei	Oferte pentru vânzare, un.
MD14AVAD1005	SA "AVICOLA - VADUL - LUI - VODA"	0,00	0,59	139000,00	MD14LUTE1001	SA "MULTEVIT"	0,00	0,21	21052,00
MD14BSOC1004	BC "BANCA SOCIALA" S.A.	0,00	147,62	204,00	MD14MAUR1006	SA "MAURITUS"	0,00	180,00	782,00
MD14TRAN1008	SA "TRANSSTROI"	0,00	5,90	1226,00	MD14MBIS1000	BC "MOBIASBANCA-Groupe Societe Generale" SA	0,00	60,00	6529,00
MD14COVI1002	SA "COMBINATUL DE VINURI DIN TARACLIA"	0,00	11,81	36224,00	MD14MBIS1000	BC "MOBIASBANCA-Groupe Societe Generale" SA	0,00	70,00	300,00
MD14IAHN1002	SA "IAHNI"	0,00	4,13	2271,00	MD14MBIS1000	BC "MOBIASBANCA-Groupe Societe Generale" SA	0,00	95,00	28,00
MD14CIUA1009	IM "CIUMAF" SA	0,00	44,28	1398,00	MD14MBIS1000	BC "MOBIASBANCA-Groupe Societe Generale" SA	0,00	100,00	126,00
MD14DEUN1007	SA "FABRICA DE UNT DIN TARACLIA"	0,00	4,13	9535,00	MD14MBIS1000	BC "MOBIASBANCA-Groupe Societe Generale" SA	0,00	115,00	4195,00
MD14FBAS1007	SA "FARMACIA NR.57 BASARABEASCA"	0,00	1,00	4074,00	MD14MBIS1000	BC "MOBIASBANCA-Groupe Societe Generale" SA	0,00	120,00	4535,00
MD14AGIB1008	BC "MOLDOVA-AGROINDBANK" SA	0,00	1000,00	425,00	MD14MBIS1000	BC "MOBIASBANCA-Groupe Societe Generale" SA	0,00	124,00	1794,00
MD14AGIB1008	BC "MOLDOVA-AGROINDBANK" SA	0,00	1044,00	28,00	MD14MBIS1000	BC "MOBIASBANCA-Groupe Societe Generale" SA	0,00	124,99	335,00
MD14AGIB1008	BC "MOLDOVA-AGROINDBANK" SA	0,00	1045,00	733,00	MD14MBIS1000	BC "MOBIASBANCA-Groupe Societe Generale" SA	0,00	125,00	800,00
MD14AGIB1008	BC "MOLDOVA-AGROINDBANK" SA	0,00	1045,18	6016,00	MD14MBIS1000	BC "MOBIASBANCA-Groupe Societe Generale" SA	0,00	130,00	924,00
MD14AGIB1008	BC "MOLDOVA-AGROINDBANK" SA	0,00	1100,00	3,00	MD14MBIS1000	BC "MOBIASBANCA-Groupe Societe Generale" SA	0,00	138,00	683,00
MD14AGIB1008	BC "MOLDOVA-AGROINDBANK" SA	0,00	1185,00	322,00	MD14MBIS1000	BC "MOBIASBANCA-Groupe Societe Generale" SA	0,00	150,00	1141,00
MD14AGIB1008	BC "MOLDOVA-AGROINDBANK" SA	0,00	1200,00	1781,00	MD14MCAR1008	SA "MOLDCARTON"	0,00	0,50	2025,00
MD14AGIB1008	BC "MOLDOVA-AGROINDBANK" SA	0,00	1210,00	5,00	MD14MCAR1008	SA "MOLDCARTON"	0,00	10,00	190,00
MD14AGIB1008	BC "MOLDOVA-AGROINDBANK" SA	0,00	1225,00	55,00	MD14MEZO1000	SA "MEZON"	0,00	10,00	2000,00
MD14AGIB1008	BC "MOLDOVA-AGROINDBANK" SA	0,00	1300,00	615,00	MD14MICB1008	BC "MOLDINDCONBANK" SA	0,00	95,00	1819,00
MD14AGIB1008	BC "MOLDOVA-AGROINDBANK" SA	0,00	1375,00	25,00	MD14MICB1008	BC "MOLDINDCONBANK" SA	0,00	96,00	240,00
MD14AGIB1008	BC "MOLDOVA-AGROINDBANK" SA	0,00	1400,00	95,00	MD14MICB1008	BC "MOLDINDCONBANK" SA	0,00	100,00	22822,00
MD14AGIB1008	BC "MOLDOVA-AGROINDBANK" SA	0,00	1487,00	8,00	MD14MICB1008	BC "MOLDINDCONBANK" SA	0,00	115,00	428,00
MD14AGIB1008	BC "MOLDOVA-AGROINDBANK" SA	0,00	1500,00	4,00	MD14MICB1008	BC "MOLDINDCONBANK" SA	0,00	145,00	34,00
MD14AGIB1008	BC "MOLDOVA-AGROINDBANK" SA	0,00	1560,00	100,00	MD14MICB1008	BC "MOLDINDCONBANK" SA	0,00	150,00	300,00
MD14AGIB1008	BC "MOLDOVA-AGROINDBANK" SA	0,00	1800,00	100,00	MD14MICB1008	BC "MOLDINDCONBANK" SA	0,00	200,00	144,00
MD14AGRN1003	SA "AGROMASINA"	0,00	9,00	5,00	MD14MICB1008	BC "MOLDINDCONBANK" SA	0,00	280,00	67,00
MD14AGRN1003	SA "AGROMASINA"	0,00	10,00	144,00	MD14MICB1008	BC "MOLDINDCONBANK" SA	0,00	299,00	196,00
MD14ALET1005	SA "ALET"	0,00	0,10	106970,00	MD14MICB1008	BC "MOLDINDCONBANK" SA	0,00	300,00	87,00
MD14ALLA1007	SA "AVICOLA "GALLINULA"	0,00	2,00	100,00	MD14MICB1008	BC "MOLDINDCONBANK" SA	0,00	390,00	4247,00
MD14AMAS1009	SA "ALIMENTARMAS"	0,00	2,99	100,00	MD14MIOA1005	SA "MIOARA"	0,00	1,00	4086,00
MD14AMAS1009	SA "ALIMENTARMAS"	0,00	3,00	1365,00	MD14MITE1006	SA "MIDGARD TERRA"	0,00	2,00	984,00
MD14APRO1001	SA "APROMAS"	0,00	5,75	4112,00	MD14MOEL1006	SA "MOLDELECTROMONTAJ"	0,00	75,00	850,00
MD14ARTU1009	SA "RAUT"	0,00	6,00	13800,00	MD14MOLG1004	SA "MOLDOVAGAZ"	0,00	29,00	30,00
MD14AVCO1000	SA "AVICOLA "	0,00	25,00	26602,00	MD14MOLG1004	SA "MOLDOVAGAZ"	0,00	30,00	30,00
MD14AVIP1003	SA "AVIS PRIM"	0,00	0,30	3804,00	MD14MOLG1004	SA "MOLDOVAGAZ"	0,00	33,00	128,00
MD14BALT1008	SA IM "BALTEANCA"	0,00	6,00	242100,00	MD14MOLG1004	SA "MOLDOVAGAZ"	0,00	40,00	54,00
MD14BATI1003	SA "BASTINA"	0,00	20,00	25,00	MD14MOLG1004	SA "MOLDOVAGAZ"	0,00	60,00	100,00
MD14BAZA1003	SA "BAZA TRANSPORTULUI AUTO NR. 14 DIN FLORESTI"	0,00	10,00	4850,00	MD14MOLG1004	SA "MOLDOVAGAZ"	0,00	95,00	116,00
MD14BECM1002	BC "BANCA DE ECONOMII"	0,00	40,00	56342,00	MD14MOLG1004	SA "MOLDOVAGAZ"	0,00	120,00	100,00
MD14BECM1002	BC "BANCA DE ECONOMII"	0,00	64,50	49,00	MD14MOLG1004	SA "MOLDOVAGAZ"	0,00	199,99	130,00
MD14BECM1002	BC "BANCA DE ECONOMII"	0,00	200,00	88,00	MD14MOLG1004	SA "MOLDOVAGAZ"	147,00	20,00	0,00
MD14BETA1007	SA "BETON ARMAT"	100,00	20,00	0,00	MD14MTUR1005	SA "MOLDOVA - TUR"	0,00	12,00	4568,00
MD14BSOC1004	BC "BANCA SOCIALA" S.A.	0,00	175,00	93,00	MD14NELI1003	SA "FABRICA DE CONFECTII "IONEL"	0,00	4,00	3697,00
MD14BSOC1004	BC "BANCA SOCIALA" S.A.	0,00	180,00	516,00	MD14NELI1003	SA "FABRICA DE CONFECTII "IONEL"	0,00	5,50	357,00
MD14BSOC1004	BC "BANCA SOCIALA" S.A.	0,00	245,00	834,00	MD14NELI1003	SA "FABRICA DE CONFECTII "IONEL"	0,00	6,50	3310,00
MD14BSOC1004	BC "BANCA SOCIALA" S.A.	0,00	250,00	4021,00	MD14NICO1002	SA "NICODIM"	0,00	0,17	34697,00
MD14BSOC1004	BC "BANCA SOCIALA" S.A.	0,00	270,00	169,00	MD14NLAC1003	SA "COMBINATUL DE INDUSTRIALIZARE A LAPTELUI din CUPCINI "NLAC"	0,00	4,99	1150,00
MD14BSOC1004	BC "BANCA SOCIALA" S.A.	0,00	280,00	509,00	MD14NLAC1003	SA "COMBINATUL DE INDUSTRIALIZARE A LAPTELUI din CUPCINI "NLAC"	0,00	5,00	117875,00
MD14BSOC1004	BC "BANCA SOCIALA" S.A.	0,00	1000,00	50,00	MD14NLAC1003	SA "COMBINATUL DE INDUSTRIALIZARE A LAPTELUI din CUPCINI "NLAC"	0,00	6,00	5427,00
MD14BSOC1004	BC "BANCA SOCIALA" S.A.	0,00	1150,00	145,00	MD14NOCA1000	SA "BETACON"	0,00	10,00	20,00
MD14CAHA1004	SA "CARAHASANI-VIN"	0,00	150,00	5000,00	MD14NTEH1006	SA UZINA EXPERIMENTALA DE UTILAJ TEHNOLOGIC "INTEH"	0,00	15,00	30,00
MD14CARP1005	SA "FLOARE - CARPET"	0,00	5,00	17,00	MD14NUSA1004	SA "GAINUSA"	0,00	0,70	144497,00
MD14CARP1005	SA "FLOARE - CARPET"	0,00	23,00	1776,00	MD14OBIS1008	SA "MOBISTIL"	0,00	0,10	20,00
MD14CEPU1006	SA "CEREALE-PRUT"	0,00	20,00	9000,00	MD14OBIS1008	SA "MOBISTIL"	0,00	1,00	1759,00
MD14CERA1008	SA "CERAMICA_T"	0,00	1,60	331579,00	MD14OTIS1008	Compania Internationala de Asigurari "ASITO" SA	0,00	17,00	30,00
MD14CERF1003	Combinatul de Prodeuse Cerealiere "CEREALE FLOR"	0,00	9,99	255,00	MD14OTIS1008	Compania Internationala de Asigurari "ASITO" SA	0,00	20,00	11630,00
MD14CERF1003	Combinatul de Prodeuse Cerealiere "CEREALE FLOR"	0,00	15,00	129229,00	MD14OTIS1008	Compania Internationala de Asigurari "ASITO" SA	0,00	93,00	102,00
MD14CICU1007	SA "PISCICULTORUL"	0,00	5,00	9930,00	MD14OTIS1008	Compania Internationala de Asigurari "ASITO" SA	0,00	100,00	2346,00
MD14CIMA1009	SA "ICAM"	0,00	5,00	139,00	MD14PIEE1000	SA Intreprinderea Mixta "PIELE"	0,00	14,00	30,00
MD14COBI1006	S.A. "Combustibil-Solid"	0,00	2,50	2054,00	MD14PIEL1001	SA "PIELART"	0,00	25,00	4,00
MD14COBI1006	S.A. "Combustibil-Solid"	0,00	6,00	514,00	MD14PROC1009	SA "PRODUSE CEREALIERE"	0,00	0,50	26277,00
MD14CONO1004	SA "CONSMONT"	0,00	4,15	1930,00	MD14PROC1009	SA "PRODUSE CEREALIERE"	0,00	5,25	106300,00
MD14COPA1008	SA "INTREPRINDEREA DE COLECTARE A VITELOR SI A PASARILOR"	0,00	8,00	13717,00	MD14PROC1009	SA "PRODUSE CEREALIERE"	0,00	8,05	115000,00
MD14CORM1002	SA DE PRODUCERE A NUTRETURILOR "COMBICORM"	0,00	30,00	1390,00	MD14RAP11009	SA "AUTORAPID"	0,00	5,00	434,00
MD14COVI1002	SA "COMBINATUL DE VINURI DIN TARACLIA"	0,00	7,00	990,00	MD14REME1002	SA "REMEDIIUM FARM 306"	0,00	2,00	833,00
MD14COVI1002	SA "COMBINATUL DE VINURI DIN TARACLIA"	0,00	10,00	19377,00	MD14REV11007	SA "TRANSSERVICE"	0,00	10,00	100,00
MD14CPCC1000	SA "COMBINATUL DE PRODUSE CEREALIERE DIN CHISINAU"	0,00	17,90	23000,00	MD14RFCO1001	SA "MARFCONSUM - SUD"	0,00	10,00	200,00
MD14CPCC1000	SA "COMBINATUL DE PRODUSE CEREALIERE DIN CHISINAU"	0,00	18,00	13310,00	MD14RICA1004	SA "FABRICA DE CONSERVE DIN GLODENI"	0,00	1,55	24000,00
MD14CPCC1000	SA "COMBINATUL DE PRODUSE CEREALIERE DIN CHISINAU"	0,00	48,45	58176,00	MD14RICA1004	SA "FABRICA DE CONSERVE DIN GLODENI"	0,00	10,00	107729,00
MD14CPCC1000	SA "COMBINATUL DE PRODUSE CEREALIERE DIN CHISINAU"	0,00	50,00	23511,00	MD14RMEZ1007	SA "CARMEZ"	0,00	25,00	88,00
MD14CRIS1004	SA "CUPCINI - CRISTAL"	0,00	10,15	43349,00	MD14ROCO1000	SA "NOROC"	0,00	5,00	7886,00
MD14DEUN1007	SA "FABRICA DE UNT DIN TARACLIA"	0,00	1,00	13332,00	MD14SCOM1001	SA "UNIVERSCOM"	0,00	20,00	6550,00
MD14ENER1001	BC"ENERGBANK"SA	0,00	115,00	958,00	MD14SCOM1001	SA "UNIVERSCOM"	0,00	25,00	816,00
MD14ENER1001	BC"ENERGBANK"SA	0,00	125,00	2202,00	MD14SCOM1001	SA "UNIVERSCOM"	0,00	30,00	6458,00
MD14ENER1001	BC"ENERGBANK"SA	0,00	140,00	2280,00	MD14SECA1007	SA "MICARNES"	97,00	25,00	0,00
MD14FARM1005	SA "FARMACO"	0,00	19,00	1291,00	MD14SERV1005	SA "FABRICA DE CONSERVE DIN COSNITA"	0,00	6,00	50,00
MD14FASE1004	SA "FABRICA DE CONSERVE DIN CALARASI"	0,00	50,00	11998,00	MD14SLIR1003	SA "SLI"	0,00	30,00	1100,00
MD14FDPO1002	SA "FABRICA DE PAINE ORHEI"	0,00	10,00	11,00	MD14SPIL1005	SA "SPICUL"	0,00	6,00	4171,00
MD14FEST1003	SA "FORESTCOM"	0,00	70,00	4475,00	MD14SPRE1003	SA "SPERANTA"	0,00	4,00	23868,00
MD14FLAU1001	SA "FLOAREA SOARELUI"	0,00	250,00	945,00	MD14STEJ1009	SA "STEJAUR"	0,00	50,00	106,00
MD14FRAN1004	SA Combinatul de panificatie "FRANZELUTA"	0,00	18,00	391,00	MD14STEJ1009	SA "STEJAUR"	0,00	95,00	20,00
MD14FRAN1004	SA Combinatul de panificatie "FRANZELUTA"	0,00	19,99	646,00	MD14SUCS1007	SA "SUCCES"	0,00	10,00	183690,00
MD14FRAN1004	SA Combinatul de panificatie "FRANZELUTA"	0,00	20,00	685,00	MD14SUDT1005	SA "SUD TRANS"	0,00	2,60	22973,00
MD14FRAN1004	SA Combinatul de panificatie "FRANZELUTA"	0,00	21,50	2184,00	MD14TAXI1007	SA "TAXI SERVICE"	0,00	20,00	330,00
MD14FRAN1004	SA Combinatul de panificatie "FRANZELUTA"	0,00	22,36	21196,00	MD14TCTC1007	SA "TUTUN-CTC"	0,00	25,00	522,00
MD14FRAN1004	SA Combinatul de panificatie "FRANZELUTA"	0,00	26,00	140,00	MD14TCTC1007	SA "TUTUN-CTC"	0,00	50,00	724,00
MD14FRAN1004	SA Combinatul de panificatie "FRANZELUTA"	0,00	27,00	168,00	MD14TCTC1007	SA "TUTUN-CTC"	0,00	100,00	1028,00
MD14FRAN1004	SA Combinatul de panificatie "FRANZELUTA"	0,00	32,00	297,00	MD14TEBS1007	SA"TEBAS"	0,00	10,00	68,00
MD14FRAN1004	SA Combinatul de panificatie "FRANZELUTA"	0,00	36,00	158,00	MD14TERM1005	SA "TERMOTRANSAUTO"	0,00	20,00	26634,00
MD14FRAN1004	SA Combinatul de panificatie "FRANZELUTA"	0,00	38,00	41,00	MD14TICO1006	SA "TIPAR - COLOR"	0,00	5,00	26351,00
MD14FRAN1004	SA Combinatul de panificatie "FRANZELUTA"	0,00	39,00	750,00	MD14TIRE1001	SA "TIPOGRAFIA-RECLAMA"	0,00	7,50	800,00
MD14FRAN1004	SA Combinatul de panificatie "FRANZELUTA"	0,00	40,00	1572,00	MD14TRAC1001	SA "UZINA DE TRACTOARE "TRACOM"	0,00	23,00	410,00
MD14FRAN1004	SA Combinatul de panificatie "FRANZELUTA"	0,00	42,00	573,00	MD14UTIL1007	SA "UTILAJCOM"	0,00	21,00	27,00
MD14FRAN1004	SA Combinatul de panificatie "FRANZELUTA"	0,00	44,00	144,00	MD14UZIN1007	SA "UZINA ABA1"	0,00	100,00	16725,00
MD14FRAN1004	SA Combinatul de panificatie "FRANZELUTA"	0,00	45,00	2128,00	MD14VCTB1004	BC "VICTORIABANK" S.A.	0,00	32,00	14888,00
MD14FRAN1004	SA Combinatul de panificatie "FRANZELUTA"	0,00	50,00	8157,00	MD14VCTB1004	BC "VICTORIABANK" S.A.	0,00	34,99	15000,00
MD14FRAN1004	SA Combinatul de panificatie "FRANZELUTA"	0,00	55,00	273,00	MD14VCTB1004	BC "VICTORIABANK" S.A.	0,00</		

Raportul anual al societății pe acțiuni "ARIA" SA

1. Perioada de gestiune: ANUL 2012
2. Denumirea completă și prescurtată a societății pe acțiuni (emitentului): Societatea pe acțiuni „Centrul pentru Productivitate și Competitivitate din Moldova” ARIA SA
3. Numărul și data înregistrării de stat a emitentului: 1007600031381 din 16.05.2007.
4. Sediul societății, numerele de telefon și fax pentru relații: mun. Chișinău, str. Alba Iulia 75/G, of. 904, tel. 589286
5. Principalele genuri de activitate: Activit. de consult. pentru afaceri și management.
6. Lista persoanelor cu funcții de răspundere ale emitentului: Membrii Consiliului societății: Eugen Chistol-presedintele consiliului, Mihai Doruc, Nina Onofreimembrii consiliului.
Membrii organului executiv: Leonid Mocanu- Director General ARIA SA.
Membrii Comisiei de cenzori-Maria Zagorodniuc- presedintele comisiei, Lidia Guțu, Viorica Bolunmembrii comisiei..
7. Informația privind valorile mobiliare ale emitentului înregistrate în Registrul de stat al valorilor mobiliare la ultima zi a perioadei de gestiune (31 decembrie):

Tip valori mobiliare	Codul ISIN	Numărul valorilor mobiliare, unități	Valoarea nominală a valorilor mobiliare, lei	Termen de circulație	Numărul valorilor mobiliare	
					Răscumpărate pe parcursul perioadei de gestiune	Achiziționate pe parcursul perioadei de gestiune
Acțiuni ordinare	MD14CPRA1005	20000	100	X	-	-

8. Capitalul social al emitentului la ultima zi a perioadei de gestiune: 2 000 000.
9. Numărul de acționari înregistrați în registru la ultima zi a perioadei de gestiune: 1
10. Lista acționarilor care la ultima zi a perioadei de gestiune dețin 5 și mai mult la sută din acțiunile cu drept de vot plasate ale emitentului:

Denumirea completă a persoanelor juridice/ numele prenumele persoanei fizice, numărul de înregistrare (IDNO)/codul personal al persoanei fizice (IDNP)	Numărul de acțiuni cu drept de vot		Cota deținută în numărul total de acțiuni cu drept de vot ale emitentului, %	
	Preferențiale	Ordinare	Preferențiale	Ordinare
1. Agenția Proprietății Publice de pe lângă Ministerul Economiei al RM/1006601001090		20000		100%

11. Informația privind registratorul și auditorul emitentului:
 - a) Registratorul: S.A. COMITENT mun. Chișinău, bd. Negruzzi 2, of. 304, conduc. Rotari I. tel. 229574, licența nr. 000069 din 10.04.2009.
 - b) Auditorul: Comisia de cenzori.

12. Bilanțul contabil al emitentului la finele perioadei de gestiune:

Posturile bilanțului	La finele perioadei de gestiune curente, lei	La finele perioadei de gestiune precedente, lei
ACTIV		
1. Active pe termen lung	53370	53370
1.1 Active nemateriale		
1.2 Active materiale pe termen lung	4 144 044	4 286 668
Total capitolul 1	4 144 044	4 286 668
2. Active curente		
2.1 Stocuri de mărfuri și materiale	620 287	611 911
2.2 Creanțe pe termen scurt	141 668	120 014
2.3 Investiții pe termen scurt		
2.4 Mijloace bănești	305 819	153 150
2.5 Alte active curente	49	
Total capitolul 2	1 067 823	885 075
Total activ	5 211 867	5 171 743
PASIV		
3. Capital propriu	2 000 000	2 000 000
Total 3.1 Capital statutar și suplimentar	2 000 000	2 000 000
Rezerve prevăzute de statut	6 264	3 799
Alte rezerve	359 196	344 406
Total 3.2 Rezerve	365 460	348 205
Profitul nerepartizat (pierdere neacoperită) al anilor precedenți		49 302
Profitul net (pierdere) al perioadei de gestiune	72 068	
Total 3.3 Profit nerepartizat (pierdere neacoperită)	72 068	49 302
Diferențe la reevaluarea activelor pe termen lung	858 365	858 365
Total 3.4 Capital secundar	858 365	858 365
Total capitolul 3	3 295 893	3 255 872
4. Datorii pe termen lung – total		
Total capitolul 4	1 804 884	1 845 736
5. Datorii pe termen scurt		
5.2 Datorii comerciale pe termen scurt	112	82
5.3 Datorii pe termen scurt calculate	95 946	68 364
Total capitolul 5	111 090	70 135
Total pasiv	5 211 867	5 171 743

13. Raportul de profit și pierderi pentru perioada de gestiune

Indicatorii	Perioada de gestiune curentă, lei	Perioada de gestiune precedentă, lei
1. Venitul din vânzări	239 279	213 016
2. Costul vânzărilor	55 265	180 133
3. Profitul brut (pierdere globală)	184 014	32 883
4. Alte venituri operaționale	1 089 034	1 395 933
6. Cheltuieli generale și administrative	708 018	722 079
7. Alte cheltuieli operaționale	482 746	655 955
8. Rezultatul din activitatea operațională: profit (pierdere)	82 284	50 782
10. Rezultatul din activitatea financiară: profit (pierdere)	659	-1480
11. Rezultatul din activitatea economico-financiară: profit (pierdere)	82 943	49 302
13. Profitul (pierdere) perioadei raportate până la impozitare	82 943	49 302

14. Cheltuieli (economie) privind impozitul pe venit	-10 875	
15. Profitul net (pierdere netă)	72 068	49 302

14. Informații suplimentare privind profitul societății și utilizarea acestuia

Indicatorii	Perioada de gestiune curentă, lei	Perioada de gestiune precedentă, lei
1. Direcțiile de utilizare a profitului net pe parcursul perioadei de gestiune:		
c) rezerve prevăzute de statut;	6 264	3 799
d) alte rezerve;	359 196	344 406
e) plata recompenselor membrilor consiliului societății și membrilor comisiei de cenzori;	1 000	1 000
g) plata dividendelor;		
- la acțiunile ordinare	36 034	24 651
4. Profitul net la o acțiune ordinară a societății	1.8	1.23
7. Valoarea unei acțiuni a societății (cu indicarea sursei de informare)		
- valoarea de piață	100	100

15. Persoanele care au semnat bilanțul contabil:

Administratorul emitentului
Contabilul-șef

Mocanu Leonid
Cojocari Maxim

16. Opinia auditorului exprimată în raportul de audit al societății de audit care a efectuat auditul obligatoriu al rapoartelor financiare anuale:

Pe parcursul anului 2012, conducerea Societății a pus accent pe servicii de consultanță și servicii de locațiune, toate taxele și impozitele pentru 2012 au fost plătite conform legislației în vigoare a Republicii Moldova.

RAPORT FINANCIAR pe anul 2012 SA „BICOTRA”

Cod fiscal 1003600134077

Adresa mun. Chisinau, str. Columna, 170

BILANȚUL CONTABIL la 31 Decembrie 2012

Nr. d/o	Indicatorii	La finele perioadei de gestiune	La finele anului de gestiune precedent
1.	Active pe termen lung		
1.3.	Active materiale pe termen lung (121,122,123,125)	4888009	4641249
1.4	Uzura și epuizarea activelor materiale pe termen lung (124,126)	(4390507)	(4364333)
	Active financiare pe termen lung (131,132±133,134,135,136,141,142)	11427	11427
	Total capitolul 1 (rd. 010 – rd. 011 + rd. 020 – rd. 021+rd. 030)	508929	288343
2.	Active curente		
2.1.	Stocuri de mărfuri și materiale (211,212,213-214,215,216,217)	806602	574357
2.2.	Creanțe pe termen scurt (221-222,223,224)	1326230	64701
2.3.	Creanțe pe termen scurt privind decontările cu bugetul (225)	3369	6484
2.5.	Mijloace bănești (241,242,243,244,245,246)	51	6
2.6.	Alte active pe termen scurt (227,228,229,251,252)	6937	13756
	Total capitolul 2 (rd.050+rd.060+rd.070+rd.080+rd.090+rd.100)	2143189	659304
	TOTAL GENERAL-ACTIV (rd. 040 + rd. 110)	2652118	947647
3.	Capital propriu		
3.1	Capital statutar (311), informativ _____1)	632700	632700
3.5	Corecții ale rezultatelor perioadelor precedente (331)	975565	
3.6	Profitul nerepartizat (pierdere neacoperită) a anilor precedenți (332)	(437993)	(437993)
3.7	Profitul net (pierdere) al anului de gestiune (333)	(74640)	X
3.8	Profit utilizat al anului de gestiune (334)	()	X
3.9	Capital suplimentar (312)	17	17
3.10	Capital secundar (341,342)		
	Total capitolul 3 (rd. 130 – rd. 140 – rd. 150+rd. 160±rd. 170±rd. 180±rd. 190 – rd. 200±rd. 210±rd. 220)	1095649	194724
4.	Datorii pe termen lung		
4.1.	Datorii financiare pe termen lung (411,412,413,414)	461733	
4.2.	Datorii pe termen lung calculate (421,422,423,424,425,426)	131	131
	Total capitolul 4 (rd. 240 + rd. 250)	461864	131
5.	Datorii pe termen scurt		
5.1.	Datorii financiare (511,512,513,514,515,516)	104318	
5.2.	Datorii comerciale (521,522,523)	204078	161951
5.3	Datorii privind retribuirea muncii (531)	490196	493944
5.4	Datorii privind asigurările (533)	73477	32607
5.5	Datorii privind decontările cu bugetul (534)	175629	38507
5.6	Alte datorii calculate (532,535,536,537,538,539)	46907	25783
	Total capitolul 5 (rd.270+rd.280+rd.290+rd.300+rd.310+rd.320)	1094605	752792
	TOTAL GENERAL-PASIV (rd. 230 + rd. 260 + rd. 330)	2652118	947647

Raportul de profit și pierderi de la 1 ianuarie pînă la 31 Decembrie 2012

Indicatorii	Perioada de gestiune curentă, lei	Perioada de gestiune precedentă, lei
Venitul din vânzări (611)	71029	46197
Costul vânzărilor (711)	24406	47648
Profitul brut (pierdere globală) (rd. 010 – rd. 020)	46623	(1451)
Alte venituri operaționale (612)	48668	
Cheltuieli generale și administrative (713)	167119	98436
Alte cheltuieli operaționale (714)	2812	
Rezultatul din activitatea operațională: profit (pierdere) (rd. 030+rd. 040 – rd. 050 – rd. 060 – rd. 070)	(74640)	(99887)
Rezultatul din activitatea economico-financiară: profit (pierdere) (±rd. 080 ± rd. 090 ± rd. 100)	(74640)	(99887)
Profitul (pierdere) perioadei raportate pînă la impozitare (±rd.110±rd.120)	(74640)	(99887)
Profit net (pierdere) (± rd. 130 ± rd. 140)	(74640)	(99887)

S.A. „RTS-Spicușor”**Darea de seamă privind rezultatele ofertei publice de preluare obligatorie a acțiunilor S.A. „RTS-Spicușor”**

Ofertantul: Vișcu Vladislav, titular al buletinului de identitate A89006710, eliberat de of. 89, la data 20.10.2000;

Compania de brokeri: S.C. „BROKER M-D” S.A., Licența seria CNPF nr. 000602 din 04.05.2010;

Emitentul: Societatea pe acțiuni „RTS-Spicușor”, numărul înregistrării de stat-cod fiscal 1003605000425, cu sediul în str. Ștefan Vodă, 16, s. Mihailovca, r. Cimișlia;

Hotărârea CNPF privind înregistrarea ofertei publice: nr. 35/9, din 26.07.2013;

Numărul valorilor mobiliare solicitate în cadrul ofertei: 16610 unități;

Numărul și cota valorilor mobiliare propuse spre vânzare în cadrul ofertei: 0 unități;

Cota valorilor mobiliare deținute de ofertant și persoanele sale afiliate după încheierea ofertei: 67376 unități, ceea ce constituie 80,22 la sută din totalul acțiunilor cu drept de vot plătite de S.A. „RTS-Spicușor”.

Vișcu Vladislav

„DAAC Hermes grup” S.A.**COMUNICAT INFORMATIV**

Modificările în lista acționarilor care dețin cel puțin 5 la sută din acțiunile cu drept de vot ale „Avicola din Bănești” S.A.

(sediul societății: s. Bănești, r-I Telenești) „DAAC Hermes grup” S.A., c/f 1002600012163, cu adresa juridică: Calea Leșilor, 10, mun. Chișinău, a procurat 57537 acțiuni, ceea ce constituie 8,2% din numărul total de acțiuni cu drept de vot ale „Avicola din Bănești” S.A. cu numărul înregistrării de stat al acțiunilor (ISIN) – MD14AVIN1005. În total „DAAC Hermes grup” S.A. deține 58,2% din acțiunile cu drept de vot ale acestei societăți.

Data producerii evenimentului 13.08.2013. Data perfectării comunicatului-28.08.2013. Persoana responsabilă pentru întocmirea comunicatului – L. Chitorog, tel. 0 22 509414.

S.A. «Direcom»

Извещает своих акционеров что 30 августа 2013 года состоялось внеочередное собрание акционеров по адресу: г. Кишинёв ул. Лунка Быкулуй 29.

НА СОБРАНИИ БЫЛИ ПРИНЯТЫ СЛЕДУЮЩИЕ РЕШЕНИЯ:

1. Прекращение полномочий прежних членов совета общества, избран новый состав совета общества S.A. «Direcom» утверждён размер оплаты их труда.
2. Досрочное прекращение полномочия членов ревизионной комиссии, избран новый состав ревизионной комиссии и утверждены размер оплаты их труда.
3. Утверждены договора аренды и имущественного найма с правом их выкупа, поручить администратору S.A. «Direcom» подписание всех договоров.
4. Утверждены договора купли – продажи прилегающих земельных участков, поручить администратору S.A. «Direcom» подписание всех договоров.
5. Утверждён вопрос о получении кредита в сумме не более 10 млн. лей, поручено администратору S.A. «Direcom» подписание всех документов связанных с получением кредита.
6. Утверждён вопрос о залоге для получения кредита другим коммерческим структурам.
7. Утверждены все вопросы рассмотренные на заседание совета общества его исполнительным органом, а также все договора и соглашения заключенные с юридическими и физическими лицами за период 25.05.2012 до 30.08.2013.
8. Утверждён вопрос о списаний в связи истечением срока эксплуатации а также по пришедшим вне годности оборотных средств S.A. «Direcom».

Î.C.S „RPH – MARKETING SERVICE” S.R.L.**ANUNȚĂ POST VACANT PENTRU FUNCȚIILE DE:****1. Economist finanțe.**

Cerințe:

- studii superioare în domeniu;
- cunoștințe avansate în domeniul economiei în special în planificarea și organizarea muncii, să posede aptitudini ce țin de asigurarea și coordonarea activității financiare a companiei;
- cunoașterea limbilor turcă, rusa și engleza la un nivel avansat;
- capacități organizatorice;
- experiență în domeniu, minim 3 ani;

2. Manager in servicii de reclama publicitara.

Cerințe:

- studii superioare în domeniu;
- aptitudini ce țin de asigurarea și coordonarea strategiilor de muncă privitor la identificarea și atragerea clienților, promovarea produselor și serviciilor către clienții existenți și potențiali, experiență de lucru în domeniul cercetărilor;
- cunoașterea limbilor turcă, rusa și engleza la un nivel avansat;
- capacități organizatorice;
- experiență în domeniu de minim 3 ani;

tel/fax 23-28-60.

În atenția acționarilor**„BS-LEASING GRUP” S.A.**

În corespundere cu art. 54 al Legii cu privire la piața valorilor mobiliare nr. 199-XIV din 18.11.1998 „BS-LEASING GRUP” S.A. anunță privind demisionarea membrului Consiliului societății – dna Oxana Tabre.

Organul executiv

К сведению акционеров**S.A. «Vita-Nova»**

В соответствии с решением совета общества S.A. «Vita-Nova» 17.08.2013 было проведено общее годовое собрание акционеров. Присутствовали на собрании: 7 акционеров и их полномочных представителей. Зарегистрировано акций с правом голоса-112168 акций, что составляет 74,1%.

НА СОБРАНИИ БЫЛИ ПРИНЯТЫ СЛЕДУЮЩИЕ РЕШЕНИЯ ПО ПОВЕСТКЕ ДНЯ:

- I. Утвердить отчет исполнительного органа о результатах деятельности за 2012.
- II. Утвердить годовой финансовый отчет за 2012 и нормативы распределения прибыли на 2013год, а именно:
 - резервный фонд – 5%
 - фонд развития производства – 90%
 - выплата дивидендов – 5%
- III. Утвердить отчет ревизионной комиссии за 2012 год и аудиторское заключение по результатам проверки за 2012 год.
- IV. 1. Избрать членами совета
 - Мовила Анатолий
 - Швец Александр
 - Михайлов Михаил
 - Бачу Анжела
 - Корсан Надежда
2. Избрать членами ревизионной комиссии
 - Блануца Олег
 - Спыну Татьяна
 - Влас Мария
3. Утвердить аудиторскую организацию S.C. „Audit-Com-CV” S.R.L. и установить размер оплаты услуг аудитора в сумме 2300,00 лей.

S.A. «Edilitate»

cu sediul pe str.M. Eminescu, 49

petrece pe data de 16.09.2013 la 14.00 concurs de locațiune a încăperilor nelocuibile de pe str.M. Eminescu, 49, str. Gh. Madam 44/1; str. Cucorilor, 41; str. Haltei, 3.

„ANGROGOSCOM” S.A.

Rezultatele privind oferta publică de preluare obligatorie pe piața secundară de procurare a acțiunilor emise de „ANGROGOSCOM” S.A. (codul ISIN MD14AGCO1009, numărul de identificare de stat – codul fiscal 1003600008208) la data de 11 septembrie 2013

Informație privind ofertantul:

F.C.P. „VAVELI” S.R.L. (numărul de identificare de stat – codul fiscal 1002600046692)

Informație despre compania de brokeri, antrenată de către ofertant în procesul de derulare a ofertei publice pe piața secundară: Societatea de Valori Mobiliare „IUVENTUS – DS” SA

Informație privind emitentul, ale cărui valori mobiliare au constituit obiectul ofertei publice pe piața secundară:

„ANGROGOSCOM” S.A. (codul ISIN MD14AGCO1009, numărul de identificare de stat – codul fiscal 1003600008208)

Hotărârea Comisiei Naționale a Pieței Financiare Nr. 33/13 din 16 iulie 2013 (MO nr. 161-166 din 26.07.2013)

Numărul de valori mobiliare care constituie obiectul ofertei publice pe piața secundară:

29 186 (douăzeci și nouă mii una sută optzeci și șase) acțiuni ordinare nominative

Numărul de valori mobiliare propuse spre vânzare în cadrul ofertei publice pe piața secundară:

7 384 (șapte mii trei sute optzeci și patru); cota – 1,809% din numărul total al acțiunilor cu drept de vot ale societății

Numărul de valori mobiliare acceptate spre procurare în cadrul ofertei publice pe piața secundară: 7 384 (șapte mii trei sute optzeci și patru); cota – 1,809% din numărul total al acțiunilor cu drept de vot ale societății; valoarea tranzacției – 394 896,32 MDL

După efectuarea ofertei publice pe piața secundară, ofertantul și persoanele sale afiliate vor deține: 386 577 (trei sute optzeci și șase mii cinci sute șaptezeci și șapte) unități, ceea ce constituie 94,70548% din numărul total al acțiunilor cu drept de vot ale societății.

Achitarea cu persoanele, care au acceptat oferta publică pe piața secundară, se efectuează în conformitate cu Regulile Bursei de Valori și Depozitarului Național de Valori Mobiliare al Moldovei începând cu data de 12 septembrie 2013 numerar sau prin transfer.

SA “Agrovin Bulboacă”**Prin hotărârea consiliului SA “Agrovin Bulboacă” din 05.09.2013:**

– se anulează hotărârea consiliului din 30.08.2013 și avizul publicat în “Monitorul Oficial” și “Capital Market” de convocare a adunării acționarilor SA “Agrovin Bulboacă” din 20.09.2013;

– se anunță convocarea adunării generale extraordinare a acționarilor SA “Agrovin Bulboacă” care va avea loc la data de 24.09.2013 cu începere de la ora 12.15 pe adresa: r-I Anenii Noi, s. Bulboacă, str. Dacia, 1, sala de festivități a «Agrovin Bulboacă» SA. Adunarea va fi ținută cu prezența acționarilor. Înregistrarea participanților la adunare de la ora 11 pînă la ora 12.

ORDINEA DE ZI A ADUNĂRII:

1. Aprobarea reorganizării SA “Agrovin Bulboacă” prin dezmembrare (separare) și raportului de evaluare a patrimoniului.
2. Aprobarea proiectului dezmembrării, bilanțului de repartii și actelor de transmitere.
3. Anularea acțiunilor de tezaur apărute în rezultatul reorganizării SA “Agrovin Bulboacă” cu reducerea capitalului social.
4. Aprobarea actelor de constituire a societăților noi create ca rezultat al reorganizării SA “Agrovin Bulboacă” și/sau modificărilor/completărilor la actele de constituire a societăților existente, la care se transmite o parte din patrimoniul separat de la SA “Agrovin Bulboacă”.
5. Aprobarea organelor de conducere ale societăților noi create.
6. Aprobarea modificărilor la statutul SA “Agrovin Bulboacă”.
7. Cu privire la autentificarea semnăturilor pe procesul-verbal al adunării.
8. Acordarea împuternicirilor.

Lista acționarilor cu drept de participare la adunare a fost întocmită la data 06.09.2013.

Cu materialele pentru ordinea de zi a adunării acționarii vor face cunoștință în zilele de lucru, începând cu 14.09.2013, de la ora 9 pînă la ora 17 la sediul societății pe adresa: r. -I Anenii Noi, s. Bulboacă, str. Dacia, 1. Pentru înregistrare acționarilor vor prezenta buletinul de identitate, iar reprezentanții adăugător la aceasta vor prezenta și procura autentificată în modul prevăzut de legislația în vigoare.

MOLDOVA VA BENEFICIA DE 570 MIL USD DE LA GRUPUL BM ÎN CADRUL REALIZĂRII NOII STRATEGII DE PARTENERIAT CU ȚARA NOASTRĂ, PLANIFICATĂ PENTRU ANII 2014-2017

Anunțul a fost făcut de reprezentanța permanentă a BM în Moldova, care a menționat că asistența financiară include finanțarea Asociației internaționale de dezvoltare, a Băncii Internaționale de Construcție și Dezvoltare și a Corporației Financiare Internaționale.

Consiliul directorilor executivi ai Grupului BM au discutat în ajun noua Strategie de parteneriat cu Moldova, care va conține direcțiile de susținere a BM pentru următorii patru ani. Noua strategie este în concordanță totală cu scopurile de dezvoltare ale țării și are drept scop susținerea cu resurse a celor mai importante reforme care vor permite crearea noilor locuri de muncă și creșterea veniturilor, extinderea accesului la servicii de stat și le va face mai calitative pentru a proteja populația Moldovei de consecințele legate de secetele periodice, inundații și alte calamități naturale.

Strategia prevede acordarea susținerii Moldovei pe trei direcții de bază: creșterea competitivității, creșterea calității capitalului uman și minimalizarea riscurilor sociale, susținerea unei Moldovei curate, ecologic orientate. În special, creșterea competitivității urmează să fie atinsă prin îmbunătățirea mediului de afaceri și a infrastructurii pentru activitatea comercială și susținerea com-

petitivității în agricultură. Pentru creșterea calității capitalului uman și minimalizarea riscurilor sociale vor avea loc din creșterea calității accesului la servicii de sănătate și educație, consolidarea sistemului de pensionare și asistență socială, bazată pe principiile de stabilitate financiară și acces egal. Susținerea unei Moldovei curate și orientate ecologic se prevede prin: creșterea adaptării și capacității pentru schimbările climatice, perfecționarea eficienței energetice și a securității energetice. Tipurile de activitate de bază a instituției în Moldova se va baza în continuare pe investiții și consultanță, creând condiții pentru creșterea și diversificarea sectorului privat în susținerea realizării componentelor de bază ale strategiei.

De asemenea, se va susține comerțul și extinderea accesului la finanțarea întreprinderilor micro, mici și mijlocii precum și atragerea investitorilor privați în dezvoltarea infrastructurii. Din 1992, când Moldova a devenit membră a BM, țara noastră a beneficiat de circa 1 mlrd USD pentru realizarea a 49 de proiecte.

În prezent, portofoliul Băncii Mondiale include 11 proiecte active, angajamentele totale constituind 205,7 milioane dolari SUA. BM asigură susținere Moldovei în educație, asistență socială, sănătate, administrare electronică, agricultură, asigurare cu apă potabilă, dezvoltarea afacerilor, alte domenii. Corporația internațională de finanțare a acordat finanțare în sumă totală de 191 mil USD, iar Agenția multilaterală de garantare a investițiilor a oferit garanții în sumă de 95 mil USD. Cele două organizații fac parte din Grupul Băncii Mondiale.

**Решения
Национальной комиссии
по финансовому рынку**

2

**Молдавская
банковская система
на полпути**

3

**Квартальный
бюллетень НКФР –
II квартал 2013 г.**

4

Правительство Молдовы намерено продать принадлежащий государству блокирующий пакет акций в Banca de Economii

Это предусматривают поправки в Перечень объектов государственности, подлежащих приватизации, которые кабмин намерен утвердить на заседании 11 сентября. Планируется продать все находящиеся сейчас в собственности государства 13 172 436 акций (33,33% +1 акция) Banca de Economii, номинальной стоимостью 5 леев за штуку. Таким образом, общая стоимость пакета акций государства в Banca de Economii по номинальной цене составляет около 65,9 млн леев.

Однако, по мнению экспертов, скорее всего, при продаже будет запрошена более высокая цена. Следует отметить, что ранее у государства был контрольный пакет акций Banca de Economii, который столкнулся с проблемой капитализации. Для ее решения спецкомиссия парламента предложила три варианта, из которых правительство выбрало уступку контролю частному инвестору. Для его реализации была проведена дополнительная закрытая эмиссия акций Banca de Economii на сумму 80 млн 249,7 тыс. леев, в результате которой, из-за отказа государства подписываться на ценные бумаги, доля государства сократилась с 56,13% до 33,38%, а владельцем самого крупного пакета акций – 33,72% – стала компания Sisteme Informationale Integrate. Председатель Banca de Economii Иван Кривчанский отметил, что оставшийся



у государства блокирующий пакет дает возможность участвовать в управлении банком.

Следует отметить, что Banca de Economii много лет фигурирует в Перечне объектов государственности, подлежащей приватизации. На разгосударствлении Banca de Economii много лет настаивал МВФ, а обязательства по продаже его госпакета брало на себя еще правительство Василия Тарлева во времена правления ПКРМ.

В целом же в список объектов, подлежащих приватизации, включено 190 объектов государственности, в том числе предприятия из энергетического комплекса, винодельческой и табачной отраслей,

сферы транспорта и связи, а также других отраслей.

В частности, предусмотрена продажа акций следующих госпредприятий и компаний: Северные и Северо-западные электросети, ТЭЦ-Норд, Костештская ГЭС, Moldtelecom, Air Moldova, Aeroport Catering, Aeroport Handling, Barza Alba, Aroma, Tutun-CTC, Vinuri Ialoveni, Glass Container Company, ряд консервных и сахарных заводов. К продаже будут предложены также акции 12 дорожных предприятий, Gara Nord, предприятий Unic, Floare-Carpet, Gjuvaier, Vibropribor, Fabrica de sticla din Chisinau, Farmaco, Moldcinema.


Планируется также продать санаторий Constructorul в Кишиневе, санатории «Молдова» в Трускавце и Одессе, санаторий Sanatatea в Сергеевке, отель Chisinau и другие объекты государственности.

После утверждения перечня объектов, будет запущен процесс их разгосударствления, как в рамках инвестиционных конкурсов, так и посредством Фондовой биржи Молдовы. Минэкономики отмечает, что процесс приватизации является структурной реформой, главная цель которой – повышение эффективности деятельности предприятий и привлечение инвестиций для их развития.

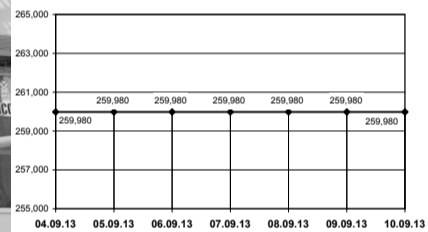
InfoMarket




CNPF



Banking Stock Index – InfoMarket



EVM-Composite



Курс валют на 11.09.2013

Валюта	Ставка	Курс
USD	1	12.8563
EUR	1	17.0275
UAH	1	1.5732
RON	1	3.8137
RUB	1	0.3883

Обзор биржевых сделок за неделю

В период с 2 по 6 сентября 2013 года общий биржевой объем торгов составил 943,4 тыс. леев. Итого проведено 13 сделок с акциями 7 эмитентов.

В Основной Секции Биржи (интерактивный рынок) торговались акции 2 эмитентов на сумму 41,1 тыс. леев. Рыночная цена акций предприятия «Moldovagaz» составила 20 лей. Цена акций страховой компании «Asito» выросла с 9,60 до 9,80 лей.

В Секции Прямых Сделок зарегистрированы 2 типа сделок в объеме 902,3 тыс. леев, из них 507,4 тыс. леев – объем продажи акций единичными пакетами посредством голосовых торгов.

В рамках публичного предложения на вторичном рынке офферент ООО «Vavel» приобрел 1,81% акций кишиневской компании «Angrogoscom» по 53,48 лей за акцию. Общий объем сделки составил 394,8 тыс. леев.

Фондовая биржа Молдовы предоставляет консалтинговые услуги в области лицензируемой деятельности (биржевой).

Информация по телефону 022-27-76-36.

www.moldse.md

Фондовая биржа Молдовы

Роспотребнадзор приостановил импорт алкогольной продукции и виноматериалов из Республики Молдова

Были приостановлены поставки алкогольной продукции и виноматериалов из Республики Молдова в Российскую Федерацию, сообщило Агентство ИТАР-ТАСС со ссылкой на Роспотребнадзор, передает МОЛДПРЕС.

Причиной установленного эмбарго являются претензии к качеству алкогольной продукции, поставленной в Российскую Федерацию.

Ограничения на ввоз алкогольной продукции будут действительны до устранения Республикой Молдова обнаруженных систематических нарушений, сообщают в Роспотребнадзоре.



CAPITAL Market

Împreună în lumea finanțelor

Отдел рекламы.
Тел.: +373 69 821216

Moldpresa®
Tu alegi, noi difuzăm!

Решения Национальной комиссии по финансовому рынку

4 сентября 2013 года состоялось внеочередное заседание Административного совета Национальной комиссии по финансовому рынку, в ходе которого рассматривалось заявление Акционерного общества „BANCA DE ECONOMII” о регистрации в Государственном реестре ценных бумаг отчета о результатах дополнительной эмиссии акций.

Решение об увеличении уставного капитала путем проведения дополнительной эмиссии акций было принято на общем собрании акционеров от 02.08.2013 голосами 99,96% акций, представленных на собрании.

На условиях действующего законодательства были представлены соглашения Агентства публичного имущества при министерстве экономики и положительный отзыв Национального банка Молдовы.

Административный совет Национальной комиссии по финансовому рынку принял решение зарегистрировать в Государственном реестре ценных бумаг ценные бумаги, согласно отчету о результатах дополнительной эмиссии акций Акционерного общества „BANCA DE ECONOMII” на сумму 80249700 лей в количестве 16049940 простых именных акций номинальной стоимостью 5 лей, за счет денежных средств.

В ходе очередного заседания Административного совета Национальной комиссии по финансовому рынку от 6 сентября 2013 года, были рассмотрены заявления, в результате чего Административный совет НКФР принял решение переоформить лицензии:

– Страховой компании „GRAWE CARAT ASIGURĂRI” S.A. серии CNPF №000097, выданную 09 декабря 2008 года на неограниченный срок, на право осуществления деятельности в сфере страхования (страхование жизни), и серии CNPF №000668, выданную 30 августа 2011 года на неограниченный срок, на право осуществления деятельности в сфере страхования (общее страхование), путем замены приложений к лицензиям с включением следующих адресов, по которым осуществляется лицензируемая деятельность: мун. Кишинев, г. Ватра, ул. Штефан-Водэ, 7;

– Страховой компании „DONARIS GROUP” S.A. серии CNPF №000657, выданную 29 марта 2011 года, на право осуществления деятельности в сфере страхования (общее страхование), путем замены приложения к лицензии с: а) включением следующих адресов, по которым осуществляется лицензируемая деятельность: мун. Кишинев, ул. Фередулуй, №4; мун. Кишинев, ул. М. Варлаам, 65, каб. 232; г. Дрокия, ул. Гуданова, 9/2, №1; г. Унгень, ул. Дечебала, 8, №1; б) исключением адресов, по которым осуществляется лицензируемая деятельность: мун. Кишинев, г. Ватра, ул. Пиетрэрий, 19/1; Хынчештский район, ком. Леушень, SAC-64 Petrom;

– Страховому брокеру „PARTENER-BROKER” S.R.L. серии CNPF №000629, выданную 22 мая 2009 года, на право посреднической деятельности в страховании и/или перестраховании, путем замены приложения к лицензии с включением следующих адресов, по которым осуществляется лицензируемая деятельность: г. Рышканы, ул. Индепенденций, 36; г. Единцы, ул. О. Чиримпей, 114;

– Страховой компании „TRANSELIT” S.A. серии CNPF №000695, выданную 21 января 2011 года на неограниченный срок, на право осуществления деятельности в сфере страхования (общее страхование), путем замены приложения к лицензии с исключением адреса, по которому осуществляется лицензируемая деятельность: г. Оргеев, ул. М. Эминеску, 10.

Административный совет НКФР зарегистрировал в Государственном реестре ценных бумаг ценные бумаги, размещенные согласно отчетам о результатах дополнительных эмиссий акций:

– S.A. „UNIVERSAL” на сумму 2.100.000 лей

в количестве 2.100.000 акций номинальной стоимостью 1 лей/акция, за счет денежных средств. Уставный капитал компании составляет 1.340.479 лей (1.340.479 простых именных акций номинальной стоимостью 1 лей/акция). После увеличения уставный капитал составит 3.440.479 лей (3.440.479 простых именных акций номинальной стоимостью 1 лей/акция);

– Акционерного общества „AGROVIN BULBOACA” на сумму 885.456 лей в количестве 221.364 акций номинальной стоимостью 4 лей, за счет конвертации кредитных задолженностей. Уставный капитал компании составляет 20.620.988 лей (5.155.247 простых именных голосующих акций I класса номинальной стоимостью 4 лей). После увеличения уставный капитал составит 21.506.444 лей (5.376.611 простых именных голосующих акций I класса номинальной стоимостью 4 лей);

– S.A. „MILEȘTI-VIN” на сумму 702.020 лей в количестве 70202 акций номинальной стоимостью 10 лей/акция, за счет денежных средств. Уставный капитал компании составляет 4.766.790 лей (476.679 простых именных акций I класса номинальной стоимостью 10 лей/акция). После увеличения уставный капитал составит 5.468.810 лей (546.881 простых именных акций номинальной стоимостью 10 лей);

– Акционерное общество „PROMSTROI-GRUP” на сумму 2 500 000 лей в количестве 250 000 акций номинальной стоимостью 10 лей/акция, за счет денежных средств. Уставный капитал компании составляет 11 471 289 лей, (1147 129 простых именных акций I класса номинальной стоимостью 10 лей/акция). После увеличения уставный капитал составит 13 971 290 лей (397 129 простых именных акций номинальной стоимостью 10 лей/акция).

Вход заседания была одобрена государственная регистрация уставов ссудо-сберегательных ассоциаций „LENCĂUȚI”, „LARGA NOUĂ”, „ZĂBRICENI”, „NISPORENI”, „SEVIROVA”, „ALCEDAR-CREDIT”, „VĂSIENI” и „UNIREA-CĂZĂNEȘTI” в новых редакциях.

Административный совет Национальной комиссии по финансовому рынку переоформил лицензии:

– Ссудо-сберегательной ассоциации „OCHIUL ALB” серии CNPF №000038, выданную 12 февраля 2009 года, на право осуществления деятельности в сфере ссудо-сберегательных ассоциаций на неограниченный срок путем замены приложения к лицензии с:

– включением юридических лиц в качестве членов;

– расширением деятельности лицензии на близлежащие административно-территориальные единицы: город Рышканы, коммуна Реча, село Михэйлень Рышканского района и село Барабой Дондюшанского района;

– Ссудо-сберегательной ассоциации „RURAL CREDIT” серии CNPF №000023, выданную 26 декабря 2008 года, на право осуществления деятельности в сфере ссудо-сберегательных ассоциаций на неограниченный срок, и выдать новый формуляр лицензии с:

– сменой юридического адреса с с. Степ-Сочь Оргеевского района на г. Оргеев, ул. Василе Лупу, №1/88;

– включением юридических лиц в качестве членов;

– расширением деятельности лицензии на близлежащие административно-территориальные единицы: Резинский район, Теленештский район, Каларашский район, Страшенский район, Криулянский район, Дубоссарский район.

В целях проверки соблюдения законодательства в сфере ссудо-сберегательных ассоциаций, Административный совет НКФР принял решение провести тематические проверки в А.Е.І. „RURAL CREDIT” и А.Е.І. „MÎNDREȘTI”.

Республика Молдова желает преобразовать Кишиневский аэропорт из регионального в региональный узловой (транзитный хаб)

«Пассажирский поток через Кишиневский международный аэропорт достигнет 5,0-5,5 миллиона человек в год до 2030 года при условии сохранения региональных тенденций роста в 5-7% в год», – заявила на пресс-конференции вице-председатель по развитию и стратегии российской компании «КОМАКС» Татьяна Семенова, передает «МОЛДПРЕС».



Кишиневский международный аэропорт на 49 лет сдан в концессию консорциуму «Avia Invest», в состав которого входят «КОМАКС», ОАО «Коломенский завод» и общество с ограниченной ответственностью «Avia Invest», основанное акционерным обществом «Хабаровский аэропорт».

Консорциум обязался инвестировать около 244 млн евро в модернизацию аэропорта: строительство нового пассажирского терминала и многоуровневой автостоянки, развитие грузового терминала и в реконструкцию системы освещения.

«Будем развивать транзитные перевозки с тем, чтобы через несколько лет они составляли 30% пассажиропотока», – сказала также Семенова.

«Мы желаем превратить Кишиневский международный аэропорт из регионального аэропорта в региональный узловой, то есть в транзитный хаб, осуществляющий связь на линии восток-запад и наоборот», – отметил вице-министр экономики Тудор Копач.

По его словам, хотя политическое решение по сдаче аэропорта в концессию было принято в 2012 году, а для участия в конкурсе были приглашены семь компаний, в том числе управляющие аэропортами Австрии, США, России, Франции, Испании, в конкурсную комиссию поступило лишь две заявки. Экономический кризис в Европе вынудил некоторых потенциальных инвесторов отказаться от намерения войти на другой рынок.

Первый этап осуществления проекта предусматривает инвестирование 45 млн евро в течение следующих двух-трех лет, второй этап – 115 млн евро при условии, что пассажиропоток достигнет 2,6 млн человек. Последний этап, третий, предусматривает инвестиции на сумму в 83 млн евро при условии достижения пассажиропотока в 3,2 млн человек.

«Утверждение сборов остается на усмотрение правительства», – сказал далее Тудор Копач.

Правительство утвердило в среду, 4 сентября, Доклад о ходе и результатах закрытого конкурса по выбору концессионера активов Кишиневского международного аэропорта.

В следующие 60 дней предстоит произвести инвентаризацию активов с последующей их передачей в концессию. Концессия предполагает сдачу государством собственности на определенный период времени, которая возвращается в собственность государства после возмещения экономическим агентом вложенных средств.

«Для развития Кишиневского международного аэропорта собственными силами государству пришлось бы инвестировать минимум миллиард леев, которым оно не располагает, а без капиталовложений аэропорт рискует обанкротиться», – отметил министр экономики Валериу Лазэр. Он сообщил также следующее: «Выигравшая компания имеет опыт администрирования Хабаровского аэропорта, а партнером этой компании является одна из корпораций Южной Кореи». По словам Лазэра, аэропорт отмечает в последние годы положительные показатели, а если он не будет капитализирован, то потеряет региональную конкурентоспособность, и рискует обанкротиться.

За первые семь месяцев этого года пассажиропоток увеличился на 11,22% по сравнению с этим же периодом прошлого года – до 700 000 человек. Сейчас 16 воздушных компаний осуществляют чартерные и регулярные рейсы в Кишиневском международном аэропорту в 22 направлениях мира.

Молдавская банковская система на полпути

WorldEconomicForum оценил молдавскую финансовую систему на 3,22 пункта из 7 возможных, что указывает на слабое развитие системы как следствие ряда факторов, среди которых низкий уровень доступа к кредитованию и сложности финансового рынка.



Молдавская банковская система, будучи развитой внутри страны, изолирована от внешних финансовых рынков и ограничивается только привлечением финансовых средств от населения и экономических агентов. С другой стороны, развитие системы тормозится несовершенными механизмами гарантирования займов, что ведет к тому, что банки переоценивают риски кредитования и, в конечном счете, к завышенным процентным ставкам по займам.

Александру Фала, экономический аналитик Аналитического центра Expert Grup: БАНКОВСКАЯ СИСТЕМА НУЖДАЕТСЯ В ОТРАСЛЕВЫХ РЕФОРМАХ, ЧТОБЫ НЕ ЗАДЕРЖИВАТЬ СВОЕ РАЗВИТИЕ

В настоящее время банковская система обладает хорошей капитализацией, за исключением проблемных банков, есть ликвидность. Проблемы, скорее, связаны с финансовыми рисками, то есть с залогами, так как банки требуют высоких залогов для обеспечения возврата кредитов. Проблемы банковской системы связаны и с несовершенной юстицией и государственными учреждениями. Примером тому служат нынешние корпоративные рейдерские атаки.

В первую очередь, необходимы отраслевые реформы, чтобы не задерживать развитие банковского сектора. Но сегодня самой важной задачей является защита инвесторов в банковскую систему Молдовы, а также экономическую безопасность страны. Если эти реформы будут проведены в целях улучшения деятельности банковской системы, тогда можно ожидать улучшения основных экономических показателей в результате роста займов в экономике.

Роман Киркз, экономический аналитик: БАНКОВСКАЯ СИСТЕМА ОГРАНИЧЕНА ВОПРОСАМИ ЭФФЕКТИВНОГО УПРАВЛЕНИЯ И НИЗКОЙ МЕЖБАНКОВСКОЙ КОНКУРЕНЦИЕЙ

Банковская система ограничена определенными механизмами, вопросами эффективного управления и низкой межбанковской конкуренцией, у нее невысокий потенциал, и чаще всего ее деятельность связана с оказанием услуг по завышенным комиссиям в ущерб программам по развитию и кредитованию реального сектора экономики, который для банков представляется неинтересным и неприоритетным. Все это ведет к низкой эффективности, слабой конкурентоспособности. С другой стороны, многие инвесторы, приходящие в Молдову, желают иметь дело с привычным для них банковским обслуживанием, этого не происходит, что представляет для них препятствие.

Выход на молдавский рынок

известного банка из-за границы решил бы некоторые проблемы банковского сектора. Думаю, что сегодня у нас больше банков, чем требуется экономике страны. Появление крупного банка приведет к свертыванию финансовых организаций и улучшению структуры системы. К тому же конкурентоспособный банк, работающий по высоким стандартам, станет фактором роста конкурентоспособности банковской системы в целом. Специализация банков в определенных видах продуктов отсутствует: у нас нет целиком сельскохозяйственного банка, при том, что существует определенная традиционная специализация, но финансовые организации предпочитают заниматься более прибыльными видами деятельности, в том числе используя скрытые комиссионные для получения большей прибыли, вместо того, чтобы увеличивать объем выданных кредитов.

Александру Стратан, директор Института финансов и статистики: БАНКОВСКАЯ СИСТЕМА РАБОТАЕТ НЕПЛОХО, ДОКАЗАВ СВОЮ ЖИЗНЕСПОСОБНОСТЬ ВО ВРЕМЯ КРИЗИСА

У нас плохое положение в финансовой системе. То есть, плохое положение в развитии рынка. Тут есть ряд моментов, которые я бы определил как имеющие не экономический, а скорее психологический характер – да, у нас были рейдерские захваты, неясности вокруг Banca de Economii, банкротство банков InvestPrivatBank и Universalbank, из-за чего создалась нездоровая ситуация вокруг банковской системы. Но, с другой стороны, у нас не было потрясений, подобных тем, что испытали Беларусь или Украина, когда были введены ограничения на возможность снятия наличных в банкоматах или с депонентских счетов. То, что происходит в сфере смены собственников, имеет отношение к руководству банков, а для граждан механизм работает по-прежнему. Все рейтинги делаются на базе опросов, в которых принимают участие бизнесмены, ведь понятно, что тут важна каждая деталь.

До недавнего времени, законодательство Молдовы было таково, что с точки зрения закона рейдерские атаки были вполне законны, вопрос морали и этики уже второй. Случаев возврата акций не было.

В конце концов, конкуренцию в банковском секторе лояльной не назовешь, можно как раз говорить о том, что сектор частично монополизирован и даже существуют определенные картельные соглашения. Например, процентные ставки по кредитам и вкладам несильно отличаются в банках. В целом банковская система работает неплохо, она доказала свою жизнеспособность во время кризиса, будучи изолированной от международного финансового оборота. Так

как внутри страны они работают хорошо, я бы дал им 3 балла из пяти возможных. Вопросы монополизации, процентных ставок по кредитам и вкладам, которые отличаются между собой буквально несколькими процентными пунктами – это беспокоит на самом деле, а не то, что у нас такая плохая система. В области бизнеса, гарантирования собственности Молдова имеет больше баллов, а это как-то подозрительно, ведь были рейдерские захваты, отбиралась собственность, а тут высокий балл в сфере защиты прав собственности.

Чтобы быть более конкурентоспособными, мы говорим о доступе к кредитам, тогда как многие предприятия не могут получить займы, не обладая необходимым залогом. Доступ к финансам должен быть децентрализован путем упрощения процедур, надо сделать доступ проще для деловой среды, разнообразить банковские продукты, перенимая международный опыт в этой сфере и внедряя его в Молдове. К тому же, я не верю, что у нас все хорошо в сфере борьбы с отмыванием денег, у нас много офшорных фирм, участвующих в различных сделках. Например, когда анализируешь импорт нефтепродуктов, видно, что поставки осуществляют из офшорных зон, а в этих странах нет залежей нефти.

Корина Гайбу, экономический эксперт IDIS Viitorul: БАНКОВСКИЙ СЕКТОР ОДИН ИЗ САМЫХ УСПЕШНЫХ В ЭКОНОМИКЕ

Банковский сектор является одним из самых успешных в экономике. Часть показателей рейтинга связана с рынком капитала, тут балл ниже 3, за исключением доступа к кредитам. Если нужны более простые банковские кредиты, с ликвидацией залогов, необходима ответственность, регулируемая законодательством, я имею в виду существующие законы и положения, судебную систему. Банк не может заморозить деньги на длительный период времени, пока длится судебный процесс. Есть проблема, требующая решения. С одной стороны, надо обеспечить ответственность перед вкладчиками, а с другой, обеспечить выданные кредиты. Это цепь, которую нельзя обрывать. Обеспечение кредитов проводится при помощи залогов, но ответственность нельзя ликвидировать.

Конкуренция в банковской системе намного более здоровая, чем в других отраслях. Действительно, нашей культуре бизнеса далеко до западной. У молдавских экономических агентов есть проблемы с бизнес-планами. Я понимаю, чем рискуют банки, но финансовый сектор не может быть выше реального сектора, у которого иногда большие ожидания.

Виктор УРСУ

Împreună
în lumea finanțelor

Secția de marketing
Tel.: +373 69 821216

Уважаемый акционер Banca de Economii S.A.!

Акционерное общество Banca de Economii S.A., расположенное по адресу: мун. Кишинэу, ул. Колумна 115, доводит до Вашего сведения, что 11 октября 2013 г., в соответствии с решением Совета Банка от 05 сентября 2013 г., созывается Внеочередное Общее Собрание Акционеров в зале заседаний Независимых Профсоюзов Молдовы по адресу: мун. Кишинэу, ул. 31 Августа 1989, №129. Форма проведения Собрания – очная (в присутствии акционеров). Начало регистрации акционеров – с 09:30 до 10:45. Начало Собрания – 11:00.

ПОВЕСТКА ДНЯ:

1. Досрочное прекращение полномочий членов Совета Банка, Ревизионной комиссии, резерва Совета Банка и резерва Ревизионной комиссии;
2. Избрание нового состава членов Совета Банка и резерва Совета Банка;
3. Избрание нового состава членов Ревизионной комиссии и резерва Ревизионной комиссии;
4. Утверждение изменений в Уставе Банка.

Список акционеров, имеющих право участия во Внеочередном Общем Собрании Акционеров Banca de Economii S.A., составлен по состоянию на 06 сентября 2013 года. Изменения в списке акционеров будут производиться согласно действующему законодательству.

Для участия во Внеочередном Общем Собрании Акционеров Банка необходимо представить удостоверение личности (паспорт), а представителям акционеров – также документ, подтверждающий его полномочия (доверенность, оформленную в установленном законодательством порядке или выписку из Государственного Реестра Предприятий и Организаций).

Ознакомиться с материалами по повестке дня Внеочередного Общего Собрания Акционеров Banca de Economii S.A. можно с 01 октября 2013 г., ежедневно с 09:00 до 17:00 часов, за исключением выходных дней, в Центральном Офисе Банка по адресу: мун. Кишинэу, ул. Колумна 115.

В соответствии со ст. 29 п. 1 а) Закона об акционерных обществах №1134-XIII от 02.04.1997, Banca de Economii S.A. напоминает акционерам о необходимости обновления личных данных у Независимого Регистратора Banca de Economii S.A.

Контактные данные Независимого Регистратора Банка: „Registru – F” S.A., мун. Кишинэу, ул. Митрополит Варлаам 65, в помещении „Moldagroconstructia” S.A. (офис. 333,335,337 – этаж 3), тел.: 022 22 99 13.

Справки по телефону: 022 218 026

КБ «UNIBANK» А.О.

04 сентября 2013 года состоялось внеочередное общее собрание акционеров КБ «UNIBANK» А.О., на котором был рассмотрен вопрос о дополнительной эмиссии.

ОБЩЕЕ СОБРАНИЕ АКЦИОНЕРОВ РЕШИЛО:

- Провести IX дополнительную закрытую эмиссию простых именных акций КБ «UNIBANK» А.О. в количестве 500 000 (пятьсот тысяч) штук, номинальной стоимостью 200 (двести) молдавских леев за одну акцию, на общую сумму 100 000 000 (сто миллионов) молдавских леев.
- Увеличить размер уставного капитала КБ «UNIBANK» А.О. на сумму 100 000 000 (сто миллионов) молдавских леев и довести общий размер уставного капитала до 282 000 000 (двести восемьдесят два) миллионов молдавских леев.

Периодическое издание НКФР

Индекс подписки:
Moldpres: 67770
Poșta Moldovei: PM21700
Издатель: CAPITAL MARKET I.S.
Регистрационный №:
1003600114204, 27 октября 2003 года
Учредитель: Национальная Комиссия по финансовому рынку
Административный совет:
Председатель: Юрие ФИЛИП,
Елена ВАСИЛАКЕ, Еуджениу ВИЦУ,
Зоя ТУЛБУРЕ, Надежда ФИЛИП.
Главный редактор:
Геннадий ТУДОРЯНУ
Тел.: /373 22/ 229-445
Заместитель главного редактора:
Татьяна СОЛОНАРЬ
Тел.: /373 22/ 229-335

Прием объявлений и отчетов:
capital@market.md, ziarulcm@gmail.com
Тел.: /373 22/ 22-12-87, 22-77-58
Факс: /373 22/ 22-05-03
Адрес: ул. Василе Александри, 115,
(угол бул. Штефан чел Маре)
Расчетный счет: 225139437,
ф/к 1003600114204,
КБ "Eximbank - Gruppo Veneto Banca" АО,
филиал №11, Кишинэу, BIC EXMMMD22436.
В номере использованы материалы информационных агентств "Moldpres" и "InfoMarket".
Статьи, помеченные знаком #, публикуются на правах рекламы.
Каждый материал, опубликованный на страницах "Capital Market", отражает точку зрения его автора, которая может не совпадать с точкой зрения редакции. Перепечатка текстов и фотографий разрешается только с письменного согласия издания.

Отпечатано в типографии "PRAG 3"

Национальная комиссия по финансовому рынку КВАРТАЛЬНЫЙ БЮЛЛЕТЕНЬ

II КВАРТАЛ 2013 г.

НЕБАНКОВСКИЙ ФИНАНСОВЫЙ РЫНОК

1. РАЗВИТИЕ РЫНКА КОРПОРАТИВНЫХ ЦЕННЫХ БУМАГ

1.1. ПЕРВИЧНЫЙ РЫНОК

1.1.1 Эмиссии, осуществленные при учреждении акционерных обществ, и дополнительные эмиссии ценных бумаг

В первом полугодии 2013 года в Государственном реестре ценных бумаг (ГРЦБ) было зарегистрировано 36 эмиссий акций на сумму 645,73 млн лей (Диаграмма №1).

Объем эмиссий увеличился на 67,67 млн лей или на 12%, по сравнению с аналогичным периодом предыдущего года (Таблица №1).
Общий объем эмиссий ценных бумаг, осуществленных во II квартале 2013 года, составил 133,84 млн лей и уменьшился в 2 раза, по сравнению с соответствующим периодом прошлого года (Таблица №2).

В первом полугодии 2013 года из ГРЦБ были исключены ценные бумаги 26 акционерных обществ, из которых: у 11 акционерных обществ – в связи с ликвидацией, у 14 акционерных обществ – в связи с реорганизацией путем объединения, и у одного акционерного общества в связи с реорганизацией путем преобразования (Таблица №3).

В первом полугодии 2013 года выдано 40 разрешений на реорганизацию акционерных обществ, из них 30 – путем объединения, 8 – путем дробления и 2 – путем преобразования в общества с ограниченной ответственностью.

1.1.2 Иностранные инвестиции, осуществленные на первичном рынке ценных бумаг

Объем иностранных инвестиций, привлеченных посредством эмиссий ценных бумаг, составил в первом полугодии 2013 года 440,12 млн лей и увеличился на 192,32 млн лей по сравнению с аналогичным периодом предыдущего года (Таблица №4).

За отчетный период самый большой объем инвестиций осуществлен инвесторами из Италии (Диаграмма №2).

1.2. ВТОРИЧНЫЙ РЫНОК

1.2.1 Сделки с ценными бумагами на вторичном рынке

В первом полугодии 2013 года было осуществлено 2445 сделок на сумму 1101,9 млн лей, что в 2,9 раза больше, чем за аналогичный период прошлого года (Таблица №5). Наибольший объем сделок был зарегистрирован с акциями BC "MOLDOVA-AGROINDBANK" S.A. – более 620 млн лей или 57% от общего объема сделок.

В первом полугодии 2013 года с ценными бумагами акционерных обществ, включенных в биржевой листинг, были проведены сделки на общую сумму 407,60 млн лей (Таблица №6).

Динамика показателей вторичного рынка ценных бумаг в первом полугодии 2013 г. носит неравномерный характер: в последние три месяца объем сделок составил 88% от общего объема сделок за этот период, в том числе в мае – 47% (Диаграмма №3).

Во II квартале 2013 года объем сделок на вторичном рынке составил 967,26 млн лей, что в 5,6 раза больше, по сравнению с аналогичным периодом предыдущего года, а количество сделок увеличилось на 82 сделки по сравнению с тем же периодом 2012 года (Диаграмма №4).

Во II квартале 2013 года внебиржевой сектор преобладал по объему сделок (Диаграмма №5) и по их количеству (Диаграмма №6).

1.2.2 Биржевые сделки

Во II квартале 2013 года на биржевом рынке было осуществлено 415 сделок, что на 15 сделок меньше, чем за аналогичный период

2012 года. За отчетный период объем биржевых сделок составил 365,47 млн лей, что в 4,9 раза больше, по сравнению с аналогичным периодом предыдущего года (Диаграмма №7).

1.2.3 Внебиржевые сделки

Во II квартале 2013 года на внебиржевом сегменте было зарегистрировано 793 сделки на общую сумму 601,79 млн лей. Общее количество ценных бумаг, участвовавших в сделках, составляет 8,49 млн единиц. По сравнению со II кварталом 2012 года объем внебиржевых сделок увеличился в 6 раз (Диаграмма №8).

1.2.4 Сделки с участием иностранных инвесторов

В первом полугодии 2013 года на вторичном рынке ценных бумаг были зарегистрированы сделки с участием иностранных инвесторов в объеме 1291,13 млн лей или в 9,4 раза больше, по сравнению с аналогичным периодом прошлого года.

В структуре сделок с участием иностранных инвесторов наибольшая доля приходится на сделки вноса в уставный капитал – 683,02 млн лей или 53%. Сделки купли составляют 313,34 млн лей или 24%, и превышают сделки продажи на 130,01 млн лей (Диаграмма №9).

Динамика структуры сделок с участием нерезидентов во II квартале 2010-2013 годов представлена в таблице №7.

Таблица №7 Структура сделок с участием нерезидентов во II квартале (2010-2013 гг.), млн лей

Вид сделки	2010	2011	2012	2013
Купля	6,17	92,47	13,12	256,96
Продажа	12,26	91,10	7,74	143,38
Внос в уставный капитал	5,16	119,67	-	664,15
Дарение и наследование	19,58	573,75	10,67	96,70
Другие виды сделок	0,5	243,97	-	-
ВСЕГО	43,67	1120,96	31,53	1161,19

2. ДЕЯТЕЛЬНОСТЬ ПРОФЕССИОНАЛЬНЫХ УЧАСТНИКОВ РЫНКА КОРПОРАТИВНЫХ ЦЕННЫХ БУМАГ

2.1. БИРЖЕВАЯ ДЕЯТЕЛЬНОСТЬ

В I полугодии 2013 года Фондовая биржа Молдовы (ФБМ) осуществляла на рынке ценных бумаг биржевую деятельность как основную.

По состоянию на конец I полугодия 2013 года собственный капитал ФБМ составил 4,49 млн лей. Норматив достаточности собственного капитала в размере 1,0 млн лей был выполнен. По сравнению с аналогичным периодом 2012 года собственный капитал увеличился на 1,77 млн лей или на 65%.

Гарантийный фонд составил 300 тыс. лей, его средства были размещены на банковских депозитах. Норматив гарантийного фонда (30% от минимального размера собственного капитала) был соблюден.

Доходы, полученные в первом полугодии 2013 года, составили 1,74 млн лей, увеличившись по сравнению с аналогичным периодом 2012 года в 3,8 раза. Рост доходов был вызван в основном увеличением доходов от операционной деятельности, которые составили 1,70 млн лей.

Себестоимость продаж составила 1,06 млн лей и увеличилась по сравнению с аналогичным периодом 2012 года на 0,27 млн лей или на 35%. Себестоимость продаж на 1 лей доходов снизилась до 0,35 лея при 1,02 лея в предыдущем периоде.

Диаграмма №1. Эмиссии корпоративных ценных бумаг в январе-июне 2009-2013 гг.

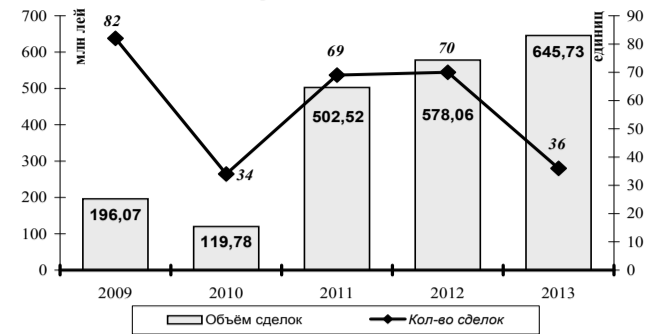


Диаграмма №2. Структура инвестиций привлеченных посредством эмиссии ценных бумаг по происхождению иностранных инвесторов в январе-июне 2013 года

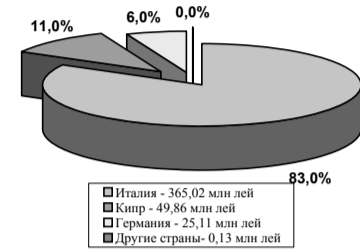


Диаграмма №3. Динамика сделок на вторичном рынке в январе-июне 2013 г.

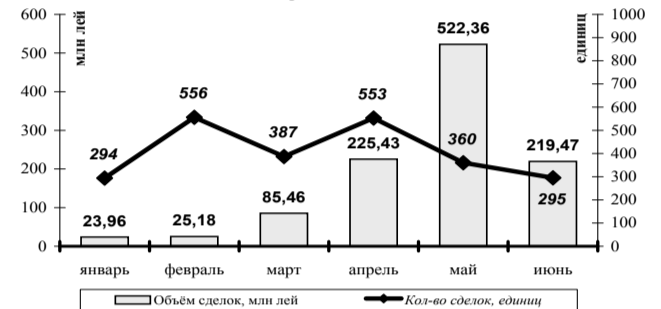


Диаграмма №4. Сделки на вторичном рынке, II квартал 2009-2013 гг.

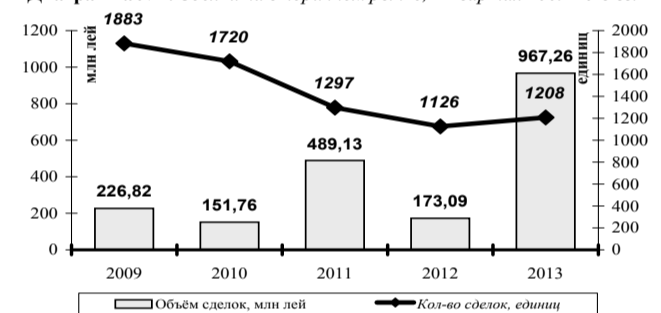


Диаграмма №5. Структура сделок на вторичном рынке во II квартале 2013 г. (по объему сделок)

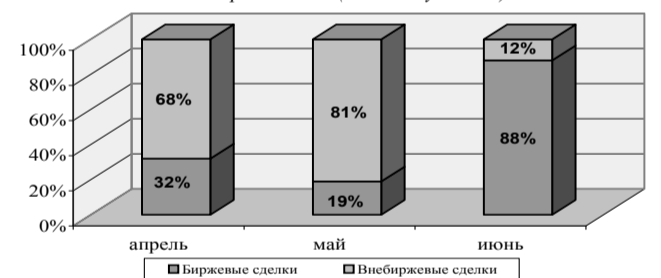


Диаграмма №6. Структура сделок на вторичном рынке во II квартале 2013 г. (по кол-ву сделок)

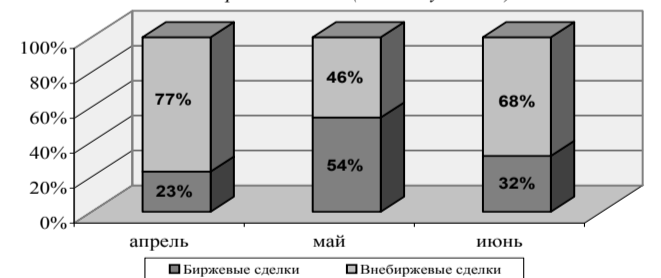


Диаграмма №7. Биржевые сделки в II квартале 2009-2013 гг.

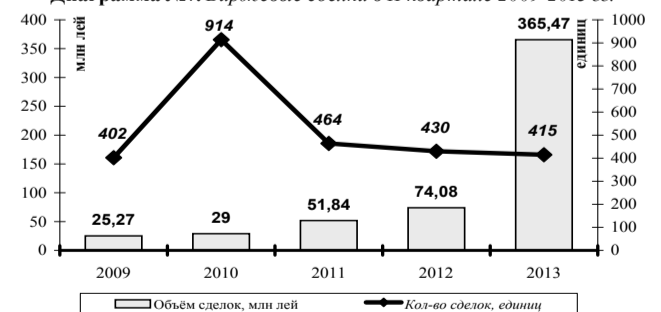


Диаграмма №8. Внебиржевые сделки во II квартале 2009-2013 гг.

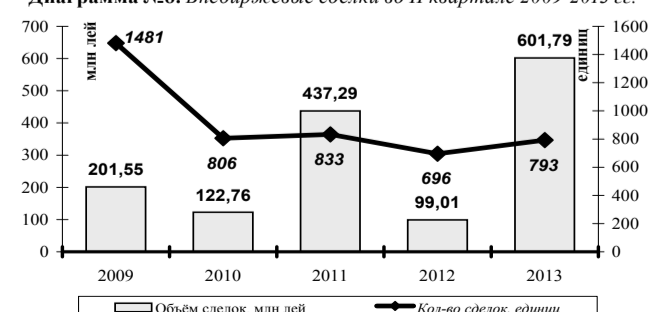


Таблица №1. Эмиссии ценных бумаг в январе-июне 2009-2013 гг.

Вид эмиссии	2009	2010	2011	2012	2013	2013 г. к 2012 г., абсолютное изменение
Количество эмиссий, осуществленных при учреждении АО	9	4	7	9	5	-4
Объем эмиссий, осуществленных при учреждении АО (млн лей)	2,78	5,24	23,08	159,15	0,29	-158,86
Количество дополнительных эмиссий	73	30	62	61	31	-30
Объем дополнительных эмиссий (млн лей)	193,29	114,54	479,44	418,91	645,44	+226,53
Всего объем эмиссии ценных бумаг (млн лей)	196,07	119,78	502,52	578,06	645,73	+67,67

Таблица №1. Эмиссии ценных бумаг, II квартал 2009-2013 гг.

Вид эмиссии	2009	2010	2011	2012	2013	2013 г. к 2012 г., абсолютное изменение
Количество эмиссий, осуществленных при учреждении АО	3	3	6	8	3	-5
Объем эмиссий, осуществленных при учреждении АО (млн лей)	0,91	4,35	22,12	144,15	0,06	-144,09
Количество дополнительных эмиссий	27	18	45	24	15	-9
Объем дополнительных эмиссий (млн лей)	75,90	76,93	312,52	119,86	133,78	+13,92
Всего объем эмиссии ценных бумаг (млн лей)	76,81	81,28	334,64	264,01	133,84	-130,17

Таблица №3. Исключение ценных бумаг из ГРЦБ в январе-июне 2009-2013 гг.

Показатели	2009	2010	2011	2012	2013
Кол-во регистраций в ГРЦБ в связи с реорганизацией АО путем преобразования в ООО	6	1	3	1	15
Кол-во регистраций в ГРЦБ в связи с ликвидацией акционерных обществ	19	17	16	12	11

Таблица №4. Иностранные инвестиции, осуществленные на первичном рынке ценных бумаг в январе-июне 2009-2013 гг.

Показатели	2009	2010	2011	2012	2013	2013 г. к 2012 г., %
Иностранные инвестиции, привлеченные посредством эмиссий ценных бумаг, млн лей	46,87	45,42	292,45	247,80	440,12	177,6
Доля иностранных инвестиций в общем объеме инвестиций, привлеченных посредством эмиссий ценных бумаг, %	23,7	37,9	58,2	42,9	68,2	-

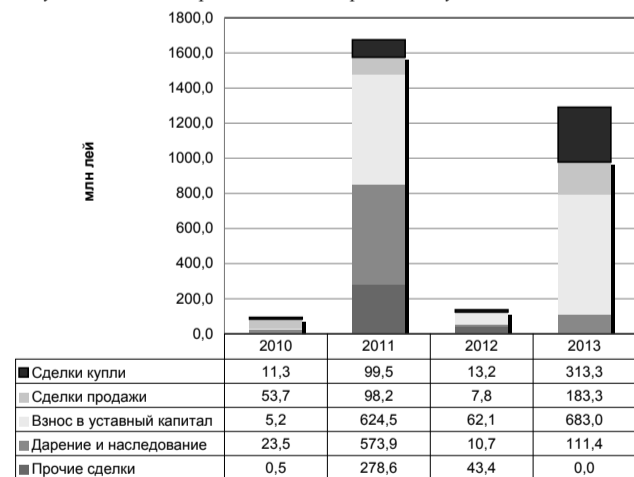
Таблица №5. Вторичный рынок в январе-июне 2009-2013 гг.

Показатель	2009	2010	2011	2012	2013	2013 г. к 2012 г., %
Биржевой рынок						
Кол-во сделок (единиц)	896	1645	1004	816	722	88,5
Объем сделок (млн лей)	115,25	112,39	94,33	90,47	437,26	481,9
Внебиржевой рынок						
Кол-во сделок (единиц)	2555	1517	1397	1206	1723	142,9
Объем сделок (млн лей)	266,80	140,37	726,96	285,03	664,61	233,2
Всего на вторичном рынке						
Кол-во сделок (единиц)	3451	3162	2401	2022	2445	120,9
Объем сделок (млн лей)	382,05	252,76	821,29	375,50	1101,87	293,4

Таблица №6. Сделки с ценными бумагами акционерных обществ, включенных в биржевой листинг, январь-июнь 2013 г.

Наименование эмитента	Код ISIN	Кол-во акций, участвовавших в сделках, ед.	Объем сделок, лей	Рыночная цена одной акции, лей	Номинальная стоимость, лей	Доля реализованных акций в общем количестве выпущенных акций, %	Кол-во сделок, ед.	Уровень листинга
Сделки, осуществленные посредством интерактивного рынка								
BC "MOLDOVA-AGROINDBANK" SA	MD14AGIB1008	17	18700	1100	200	0,002	1	1
BC "BANCA DE ECONOMII"	MD14BECM1002	874800	12133476	13,87	5	3,737	2	1
BC "MOLDINDCONBANK" SA	MD14MICB1008	7	728	104	100	0,000	1	1
BC "BANCA DE ECONOMII"	MD24BECM1000	920	929	1,01	1	0,304	1	1
BC "MOLDOVA-AGROINDBANK" SA	MD14AGIB1008	59	63425	1075	200	0,006	3	1
BC "BANCA DE ECONOMII"	MD14BECM1002	188	3252	17,3	5	0,001	1	1
BC "BANCA SOCIALA" S.A.	MD14BSOC1004	17432	3312080	190	100	1,743	20	1
BC "VICTORIABANK" S.A.	MD14VCTB1004	108	3780	35	10	0,000	1	1
BC "MOLDOVA-AGROINDBANK" SA	MD14AGIB1008	357	392700	1100	200	0,034	2	1
BC "MOLDOVA-AGROINDBANK" SA	MD14AGIB1008	7186	7760880	1080	200	0,693	6	1
BC "MOLDOVA-AGROINDBANK" SA	MD14AGIB1008	11113	11957588	1076	200	1,071	4	1
BC "MOLDOVA-AGROINDBANK" SA	MD14AGIB1008	415	446125	1075	200	0,040	7	1
BC "BANCA DE ECONOMII"	MD14BECM1002	1002	17285	17,25	5	0,004	2	1
BC "BANCA DE ECONOMII"	MD14BECM1002	1093050	15302700	14	5	4,670	4	1
BC "BANCA SOCIALA" S.A.	MD14BSOC1004	22917	4354230	190	100	2,292	26	1
BC "MOBIASBANCA-Groupe Societe Generale" SA	MD14MBIS1000	40	4000	100	10	0,000	1	1
BC "MOLDINDCONBANK" SA	MD14MICB1008	300	30900	103	100	0,006	1	1
BC "MOLDINDCONBANK" SA	MD14MICB1008	530	53000	100	100	0,011	1	1
BC "MOLDINDCONBANK" SA	MD14MICB1008	605	59290	98	100	0,012	2	1
BC "VICTORIABANK" SA	MD14VCTB1004	254965	5099300	20	10	1,020	3	1
BC "MOLDOVA-AGROINDBANK" SA	MD14AGIB1008	507	557700	1100	200	0,049	6	1
BC "MOLDOVA-AGROINDBANK" SA	MD14AGIB1008	54880	59050880	1076	200	5,289	4	1
BC "BANCA DE ECONOMII"	MD14BECM1002	3327	58223	17,50	5	0,014	4	1
BC "BANCA SOCIALA" S.A.	MD14BSOC1004	21	4200	200,02	100	0,002	1	1
BC "BANCA SOCIALA" S.A.	MD14BSOC1004	5137	976030	190	100	0,514	7	1
BC "BANCA SOCIALA" S.A.	MD14BSOC1004	49588	7934080	160	100	4,958	2	1
BC "MOLDINDCONBANK" SA	MD14MICB1008	1	98	98	100	0,000	1	1
BC "MOLDINDCONBANK" SA	MD14MICB1008	2880	244800	85	100	0,058	6	1
BC "VICTORIABANK" S.A.	MD14VCTB1004	2340	81900	35	10	0,009	3	1
BC "MOLDOVA-AGROINDBANK" SA	MD14AGIB1008	12	13200	1100	200	0,00	1	1
BC "BANCA DE ECONOMII"	MD14BECM1002	2853	49928	17,5	5	0,012	2	1
BC "BANCA DE ECONOMII"	MD14BECM1002	652469	9134566	14	5	2,788	1	1
BC "BANCA SOCIALA" S.A.	MD14BSOC1004	334031	83507750	250	100	33,40	9	1
BC "MOLDINDCONBANK" S.A.	MD14MICB1008	194	17460	90	100	0,00	1	1
BC "BANCA SOCIALA" S.A.	MD14VCTB1004	100	3500	35	10	0,00	1	1
BC "MOLDOVA-AGROINDBANK" S.A.	MD14AGIB1008	24725	25846526	1045,36	200	2,383	8	1
BC "MOLDOVA-AGROINDBANK" S.A.	MD14AGIB1008	818	854802	1044,99	200	0,079	1	1
BC "MOLDOVA-AGROINDBANK" S.A.	MD14AGIB1008	107610	110838300	1030	200	10,371	5	1
BC "MOLDOVA-AGROINDBANK" S.A.	MD14AGIB1008	16093	16093000	1000	200	1,551	6	1
BC "BANCA DE ECONOMII" S.A.	MD14BECM1002	2205859	30882026	14	5	9,424	4	1
BC "MOBIASBANCA-Groupe Societe Generale" SA	MD14MBIS1000	2	160	80	10	0,000	1	1
BC "VICTORIABANK" S.A.	MD14VCTB1004	3000	81000	27	10	0,012	2	1
Всего		5752458	407244497				165	
Голосовые аукционы								
BC "MOLDINDCONBANK" S.A.	MD14MICB1008	123	10455	85	100	0,002	1	1
BC "MOLDOVA-AGROINDBANK" SA	MD14AGIB1008	322	341320	1060	200	0,031	1	1
Всего		445	351775				2	
ИТОГО		5752903	407596272				167	

Диаграмма №9. Структура сделок на вторичном рынке с участием иностранных инвесторов в I полугодии 2013 года



Чистая прибыль в первом полугодии 2013 года составила 0,68 млн лей по сравнению с 0,32 млн лей убытков, зарегистрированных за аналогичный период 2012 года.

На ФБМ допущены к обороту ценные бумаги 992 акционерных обществ, из которых 11 включены в листинг, а 981 – в нон-листинг.

В соответствии с лицензией, Кишиневская фондовая биржа (КФБ) имеет право осуществлять на рынке ценных бумаг биржевую деятельность как основную и клиринговую, расчетную и консалтинговую деятельность – как смежные.

По состоянию на конец I полугодия 2013 года собственный капитал КФБ составил 1,61 млн лей, при нормативе достаточности собственного капитала в 1,0 млн лей. В то же время собственный капитал меньше уставного на 0,68 млн лей или на 30%.

Норматив гарантийного фонда (30% от минимального размера собственного капитала) был соблюден, фонд составил 300,1 тыс. лей, эти средства вложены в государственные ценные бумаги.

В результате превышения расходов над доходами убытки КФБ составили за отчетный период 138,4 тыс. лей.

2.2. НАЦИОНАЛЬНЫЙ ДЕПОЗИТАРИЙ ЦЕННЫХ БУМАГ

Национальный депозитарий ценных бумаг (НДЦБ) согласно лицензии вправе осуществлять деятельность центрального депозитария ценных бумаг, депозитарную, клиринговую и расчетную

деятельность и ведение реестра как основные виды деятельности, и консалтинг – как смежную.

По состоянию на конец I полугодия 2013 года собственный капитал НДЦБ составил 916,2 тыс. лей, при нормативе достаточности 700 тыс. лей, увеличившись по сравнению с аналогичным периодом предыдущего года в 3 раза.

Доход, полученный НДЦБ в первом полугодии 2013 года, составил 457,7 тыс. лей и увеличился в 3 раза по сравнению с аналогичным периодом 2012 года.

Общие расходы в первом полугодии 2013 года составили 400,2 тыс. лей, увеличившись по сравнению с аналогичным периодом 2012 года на 77,5 тыс. лей. В результате превышения доходов над расходами, НДЦБ получил чистую прибыль в сумме 57,5 тыс. лей, тогда как за аналогичный период 2012 года зарегистрированы убытки на 170,5 тыс. лей.

2.3. БРОКЕРСКИЕ И ДИЛЕРСКИЕ КОМПАНИИ

По состоянию на конец I полугодия 2013 года на рынке ценных бумаг на основе лицензий на право осуществления профессиональной деятельности на РЦБ действовало 22 брокерских/дилерских компаний, в том числе 11 коммерческих банков.

В I полугодии 2013 года небанковскими брокерами были осуществлены 1114 сделки на сумму 310,99 млн лей или 35,6% от всей стоимости сделок, осуществленных на биржевом рынке. По сравнению с I полугодием 2012 года объем сделок увеличился на 199,23 млн лей, а количество сделок уменьшилось на 280 сделок.

Наибольший удельный вес в общем объеме сделок, осуществленных небанковскими брокерами, занимают сделки купли-продажи на интерактивном рынке – 277,46 млн лей или 89%.

Анализ финансово-хозяйственных и специализированных отчетов небанковских брокеров показывает, что все компании выполнили норматив минимального собственного капитала, установленный действующим законодательством. Общий размер собственного капитала составил 35,06 млн лей, увеличившись на 0,17 млн лей по сравнению с уровнем, зарегистрированным на конец I полугодия 2012 года.

Гарантийный фонд составил 2,31 млн лей. Были соблюдены требования, касающиеся образования гарантийного фонда в размере не менее 30% от минимального размера собственного капитала – 120 тыс. лей для брокерской деятельности и 240 тыс. лей для дилерской деятельности. Средства гарантийного фонда у 10-и брокерских компаний вложены в депозиты, и у 1 компании – в государственные ценные бумаги.

Доход компаний от операционной деятельности составил 2,45 млн лей, в том числе доходы от оказания услуг – 2,31 млн лей и другие операционные доходы – 0,14 млн лей. По сравнению с результатами января-июня 2012 года, доходы от оказания услуг (доходы от продаж) увеличились на 1,44 млн лей.

Расходы от операционной деятельности составили 2,55 млн лей. По сравнению с результатами I полугодия 2012 года, расходы уменьшились на 0,14 млн лей.

Небанковские брокерские/дилерские компании зарегистрировали 1,28 млн лей чистой прибыли. По сравнению с результатами на конец I полугодия 2012 года, чистая прибыль увеличилась в 7,5 раза.

Общий объем сделок с ценными бумагами, зарегистрированными коммерческими банками как брокерами/дилерами в I полугодии 2013 года, составил 563,54 млн лей или 64,4% от всей стоимости сделок, осуществленных на биржевом рынке. По сравнению с итогами за I полугодие 2012 года, объем сделок, осуществленных коммерческими банками, увеличился в 8 раз.

Наибольший удельный вес в общем объеме осуществленных коммерческими банками сделок занимают сделки купли-продажи на интерактивном рынке – 548,83 млн лей или 97,4%.

Самый большой объем сделок с корпоративными ценными бумагами осуществлен В.С. „Victoriabank” S.A. – 314,28 млн лей или 55,8% от всего объема сделок, осуществленных банковскими брокерами, за которым следует В.С. „Unibank” S.A. – 123,26 млн лей или 21,9% и „Banca Sociala” S.A. – 108,59 млн лей или 19,3%.

2.4. НЕЗАВИСИМЫЕ РЕГИСТРАТОРЫ

По состоянию на конец I полугодия 2013 года, на рынке ценных бумаг действовало 11 независимых регистраторов, осуществляющих деятельность по ведению реестров на основе лицензий, выданных НКФР на право осуществления профессиональной деятельности на рынке ценных бумаг, а также 2 эмитента с правом самостоятельного ведения реестра держателей ценных бумаг.

Анализ специализированных и финансовых квартальных отчетов, представленных независимыми регистраторами, по состоянию на 30.06.2013, показал, что ими получен операционный доход в сумме 5,01 млн лей, который включает 4,98 млн лей дохода от оказания услуг и другие операционные доходы в сумме 22,2 тыс. лей. По сравнению с соответствующим периодом 2012 года, доходы увеличились на 1,64 млн лей или на 49%.

Расходы независимых регистраторов от операционной деятельности в первом полугодии 2013 года составили 4,01 млн лей, увеличившись по сравнению с соответствующим периодом прошлого года на 1,36 млн лей или на 51%.

Требования относительно размера минимального собственного капитала соблюдены всеми независимыми регистраторами.

В январе-июне 2013 года независимые регистраторы получили чистую прибыль в сумме 1,16 млн лей, что на 0,22 млн лей или на 23% больше, по сравнению с соответствующим периодом 2012 года. Десять регистраторов добились положительных результатов в первом полугодии 2013 года, и только „Intermedia-Grup” S.A. понес убытки на 6,8 тыс. лей.

2.5. ИНВЕСТИЦИОННЫЕ ФОНДЫ

По состоянию на конец I полугодия 2013 года, продолжалась процедура принудительной ликвидации 9 инвестиционных фондов и добровольной ликвидации 9 инвестиционных фондов, включая „Viitorul Tau” S.A., процедура ликвидации которого была вновь начата постановлением суда.

Инвестиционные фонды „MCI-Fond” S.A., „Zodiac-Invest” S.A., „Papius-Invest” S.A. и „BSV-Invest” S.A. продолжили распределение денежных средств акционерам через филиалы и представительства В.С. „Energbank” S.A. Также через филиалы и представительства В.С. „Moldindconbank” S.A. продолжал распределение денежных средств акционерам инвестиционный фонд „Viitorul Tau” S.A., и началась процедура дополнительного распределения средств акционерам этого фонда, согласно решению Окружного коммерческого суда от 16.01.2013.

На банковских счетах инвестиционных фондов, подлежащих принудительной ликвидации, было накоплено денежных средств на общую сумму 23,37 млн лей (включая 22,35 млн лей, размещенных в В.С. „Investprivatbank” S.A.), а на банковских счетах инвестиционных фондов, ликвидирующихся по собственной инициативе – 198,64 млн лей (включая 162,82 млн лей, размещенных в В.С. „Investprivatbank” S.A.), поступивших от отчуждения пакетов акций из портфелей фондов, из невыплаченных дивидендов и от размещения этих денег на депозитах в коммерческих банках.

2.6. ДОВЕРИТЕЛЬНЫЕ УПРАВЛЯЮЩИЕ

По состоянию на 30.06.2013, в Реестре профессиональных участников небанковского финансового рынка было зарегистрировано 7 доверительных управляющих, из которых:

– деятельность С.Ф. „Europa-Trust” S.A. и С.Ф. „Econ-Renaștere” S.A. приостановлена до полного восстановления информации из реестров клиентов номинального владельца, с целью восстановления базы данных клиентов компании согласно постановлениям НКФР №30/8 от 25.05.2006 и №63/6 от 23.11.2006;

– А.Ф. „Mobiustrust” S.A. и С.Ф. „A Feroviarilor” S.A. находятся в процессе ликвидации профессионального вида деятельности;

– С.Ф. „Colaborare” S.A. находится в процессе принудительной ликвидации профессионального участника.

Анализ специализированной отчетности компаний С.Ф. „F. O. N. D. – A. F. “, С.Ф. „Codru”, С.Ф. „Europa-Trust” и С.Ф. „Econ-Renaștere”, показывает, что по состоянию на 30.06.2013 у них было открыто 381962 трастовых счетов, а портфели включали 625 пакетов акций акционерных обществ и долей обществ с ограниченной ответственностью.

Совокупный объем финансовых инвестиций трастовых компаний на конец отчетного периода составил 130,30 млн лей. В структуре совокупных финансовых инвестиций по состоянию на конец I полугодия 2013 года, инвестиции учредителей траста составляют 95,4% (124,33 млн лей), другие 4,6% (5,97 млн лей) приходится на собственные инвестиции трастовых компаний.

За отчетный период результат инвестиционной деятельности данных компаний (полученные в виде процентов по размещенным на депозитных счетах денежным средствам и начисленные дивиденды) составил в общей сумме 0,59 млн лей, из которых на учредителей доверительного управления приходится 0,43 млн лей, а на доверительных управляющих – 0,16 млн лей.

В первом полугодии 2013 года 3 трастовые компании получили прибыль в сумме 52,3 тыс. лей, а одна компания понесла убытки на 390 лей. Из доходов учредителей доверительного управления было начислено и удержано вознаграждение в сумме 107,2 тыс. лей компаниями „F.O.N.D. – A.F.”, „Europa-Trust” и „Econ-Renaștere”.

2.7. КОМПАНИИ ПО ОЦЕНКЕ ЦЕННЫХ БУМАГ И АКТИВОВ, ПРИХОДЯЩИХСЯ НА НИХ

В I полугодии 2013 года на рынке ценных бумаг действовало 5 компаний по оценке ценных бумаг и активов, приходящихся на них (далее – компании): „Bartol-Consulting” SA, „ICF-Consulting-Service” S.A., A.R.E. „Estimator-VM” S.A., „Finactiv-Consulting” S.A. и „Evaestim” S.A.

Совокупный доход компаний за указанный период составил 387,3 тыс. лей, из которого 62% приходится на компанию „Bartol-Consulting” S.A.

Диаграмма №10. Начисленные брутто-премии в январе-июне 2009-2013 гг.

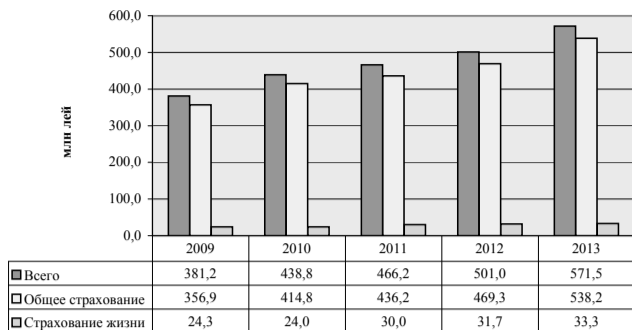


Диаграмма №11. Структура начисленных брутто-премий в январе-сентябре 2012-2013 гг.

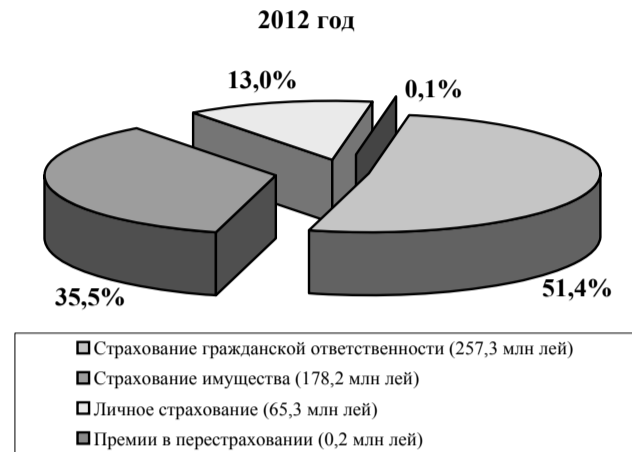


Диаграмма №12. Страховые возмещения и компенсации, выплаченные в январе-июне 2009-2013 гг.

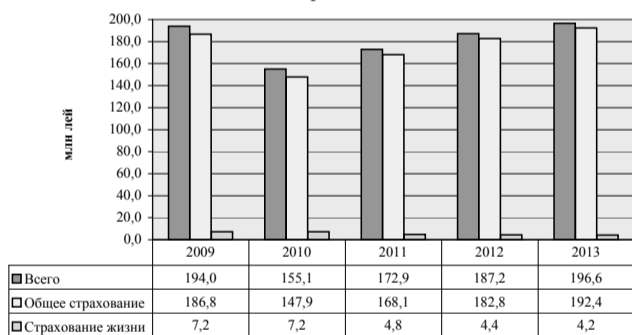


Диаграмма №13. Структура страховых возмещений и компенсаций в январе-июне 2012-2013 гг.



Компании оказали услуг по оценке ценных бумаг на сумму 272,8 тыс. лей, что на 198,7 тыс. лей или на 42% меньше, чем за соответствующий период прошлого года.

«Bartol-Consulting» S.A. и «Evaestim» S.A. завершили отчетный период с положительными финансовыми результатами, а «ICF-Consulting-Service» S.A., «Finactiv-Consulting» S.A., A.R.E., «Estimator-VM» S.A. зарегистрировали убытки.

Компании соблюдают требования к нормативной величине минимального собственного капитала (200 тыс. лей) и требования к гарантийному фонду (60 тыс. лей), а также располагают достаточным количеством специалистов, владеющих сертификатами на право работать на рынке ценных бумаг. У всех компаний средства гарантийного фонда размещены в банковские депозиты.

2.8. ПРОФЕССИОНАЛЬНЫЕ УЧАСТНИКИ, КОТОРЫЕ ПРЕДОСТАВЛЯЮТ УСЛУГИ ПО ИНВЕСТИЦИОННОМУ КОНСАЛТИНГУ И КОНСАЛТИНГУ

В I полугодии 2013 года на рынке ценных бумаг на основе лицензий на право осуществления деятельности брокеров, дилеров, ведения реестра, биржевой деятельности, оценки ценных бумаг и активов, приходящихся на них, доверительного управления инвестициями как основных видов, владели правом оказать услуги по инвестиционному консалтингу и консалтингу, соответственно, 26 и 19 профессиональных участников.

За отчетный период 10 профессиональных участников оказали услуг по инвестиционному консалтингу на сумму 297,2 тыс. лей (на 18% меньше, чем за соответствующий период прошлого года), и также 10 профессиональных участников оказали услуг по консалтингу на сумму 454,3 тыс. лей или в 3,3 раза больше, чем за соответствующий период прошлого года.

3. РЫНОК СТРАХОВАНИЯ

3.1. НАЧИСЛЕННЫЕ БРУТТО-ПРЕМИИ

В первом полугодии 2013 года брутто-премии, начисленные от страховой деятельности, составили 571,5 млн лей, увеличившись на 70,5 млн лей (14,1%) по сравнению с аналогичным периодом предыдущего года. Динамика начисленных брутто-премий в общем страховании и страховании жизни в январе-июне 2009-2013 гг. отражена в Таблице №8.

Таблица №8. Динамика начисленных страховых премий в январе-июне 2009-2013

Год	Начисленные брутто-премии (млн лей)	Рост по сравнению с предыдущим годом	
		(%)	(млн лей)
2009	381,2	-10,6	-45,3
2010	438,8	15,1	57,6
2011	466,2	6,2	27,4
2012	501,0	7,5	34,8
2013	571,5	14,1	70,5

Из общего объема начисленных брутто-премий, по общему страхованию поступило 538,2 млн лей, что на 14,7% больше, по сравнению с тем же периодом 2012 года. В то же время брутто-премии, начисленные по страхованию жизни, составили 33,3 млн лей, увеличившись на 5,0%, по сравнению с январем-июнем 2012 года.

Доля страхования жизни в общей сумме начисленных брутто-премий в первом полугодии 2013 года составила 5,8%, и уменьшилась на 0,5 процентного пункта, по сравнению с аналогичным периодом предыдущего года. Динамика начисленных брутто-премий в целом и по категориям страхования в январе-июне 2009-2013 гг. представлена в Диаграмме №10.

Страховые компании, согласно представленным отчетам на 30.06.2013, владели портфелем в 722240 действующих договоров, или на 35575 меньше, чем по состоянию на 30.06.2012.

Количество действующих страховых договоров страховых компаний, занимающихся общим страхованием, по состоянию на 30.06.2013 составило 679251 единиц или 94% от общего числа действующих договоров.

Страховые компании, занимающиеся страхованием жизни, владели 42989 действующими договорами, или 6% от общего числа действующих договоров.

За отчетный период темпы прироста брутто-премий в страховании имущества, личном страховании и в страховании гражданской ответственности составили по сравнению с аналогичным периодом предыдущего года, соответственно, 6,1%, 12,7% и 18,7%.

Структура начисленных брутто-премий в первом полугодии 2013 г. не претерпела значительных изменений: доля обязательного страхования составила 41,6%, а доля добровольного страхования – 58,4%. Исходя из объекта страхования, в структуре начисленных брутто-премий установились следующие пропорции: сегмент страхования гражданской ответственности составляет 53,4%, страхование имущества – 33,1%, личное страхование – 12,9% и премии в перестраховании – 0,6%. Структура начисленных брутто-премий в январе-июне 2012-2013 гг. представлена на Диаграмме №11.

3.2. СТРАХОВЫЕ ВОЗМЕЩЕНИЯ И КОМПЕНСАЦИИ

В первом полугодии 2013 года страховые компании выплатили страховых возмещений и компенсаций на сумму 196,6 млн лей, что больше по сравнению с показателями за аналогичный период прошлого года на 9,4 млн лей или на 5%. Динамика страховых возмещений и компенсаций, выплаченных страховщиками в общем страховании и страховании жизни в январе-июне 2009-2013 гг., представлена в Таблице №9.

Таблица №9. Динамика страховых возмещений и компенсаций, выплаченных страховщиками в общем страховании и страховании жизни в январе-июне 2009-2013 гг.

Год	Страховые возмещения и компенсации (млн лей)	Рост по сравнению с предыдущим годом	
		(%)	(млн лей)
2009	194,0	57,6	70,9
2010	155,1	-20,1	-38,9
2011	172,9	11,5	17,8
2012	187,2	8,3	14,3
2013	196,6	5,0	9,4

Таблица №10. Основные показатели деятельности по перестрахованию в первом полугодии 2013 года, млн лей

Показатели	2012			2013		
	Общее страхование	Страхование жизни	Всего (общее и жизни)	Общее страхование	Страхование жизни	Всего (общее и жизни)
Начисленные брутто-премии	469,3	31,7	501,0	538,2	33,3	571,5
Премии, переданные в перестрахование	114,6	1,0	115,6	109,2	1,0	110,2
Доля премий, переданных в перестрахование в начисленных брутто-премиях, %	24,4	3,2	23,1	20,3	3,0	19,3

По отношению к брутто-премиям, начисленным за отчетный период, выплаченные возмещения составили 34,4% или на 3 процентного пункта меньше, чем в предыдущем году.

Страховщики, занимающиеся общим страхованием, выплатили возмещений в размере 192,4 млн лей или 97,9% от общего объема выплаченных возмещений, а страховщики, занимающиеся страхованием жизни, выплатили возмещений в размере 4,2 млн лей (2,1%). Динамика страховых возмещений и компенсаций, выплаченных страховщиками в январе-июне 2009-2013 гг., представлена в Диаграмме №12.

По отношению к брутто-премиям, начисленным по общему страхованию в первом полугодии 2013 года, возмещения, выплаченные по этой категории страхования составили 35,7%, а это соотношение в страховании жизни составило 12,6%.

За отчетный период, по сравнению с аналогичным периодом прошлого года, возмещения, выплаченные по страхованию гражданской ответственности, увеличились на 23,8 млн лей или на 33,4%, по страхованию имущества уменьшились на 11,9 млн лей (12,0%) и по личному страхованию также уменьшились на 2,4 млн лей (14,8%). Структура страховых возмещений и компенсаций в первом полугодии 2013 года представлена на Диаграмме №13.

Выплаченные возмещения по отношению к брутто-премиям, начисленным в обязательном страховании, составили 30,4%, а в добровольном страховании – 37,3%. Исходя из объекта страхования, выплаченные возмещения по отношению к начисленным брутто-премиям составили в страховании имущества 46,2%, в страховании гражданской ответственности – 31,1%, в личном страховании – 18,7% и по рискам, принятым по перестрахованию – 8,8%.

3.3. ЧИСТЫЕ АКТИВЫ И УСТАВНЫЙ КАПИТАЛ СТРАХОВЫХ КОМПАНИЙ

Чистые активы страховых компаний, по состоянию на 30.06.2013, составили 1119,3 млн лей, уменьшившись на 115,8 млн лей или на 9,4% по сравнению с аналогичным периодом предыдущего года (Диаграмма №14).

Основным фактором снижения чистых активов является сокращение числа страховых компаний с 24 в соответствующем периоде прошлого года до 17 – в первом полугодии 2013 года, что привело к уменьшению уставного капитала как составной части чистых активов.

3.4. СТРАХОВЫЕ РЕЗЕРВЫ

По состоянию на конец первого полугодия 2013 года общий объем технических резервов по договорам общего страхования и жизни составил 943,7 млн лей, увеличившись на 152,1 млн лей (на 19,2%) по сравнению с объемом, зарегистрированным на ту же дату предыдущего года (Диаграмма №15).

Технические резервы, приходящиеся на общее страхование, составляют 688,2 млн лей (72,9% от общего объема), а технические резервы по страхованию жизни – 255,5 млн лей (27,1%).

По сравнению с аналогичным периодом 2012 года технические резервы, образованные страховщиками, занимающимися общим страхованием, увеличились на 106,5 млн лей (на 18,3%), а по страхованию жизни увеличились на 45,6 млн лей (на 21,7%).

Диаграмма №14. Чистые активы и уставный капитал страховых компаний по состоянию на 30 июня 2009-2013 гг. (млн лей)

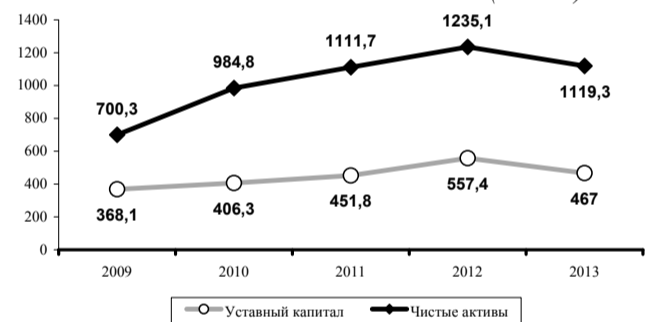


Диаграмма №15. Технические резервы по состоянию на 30 июня 2009-2013 гг.

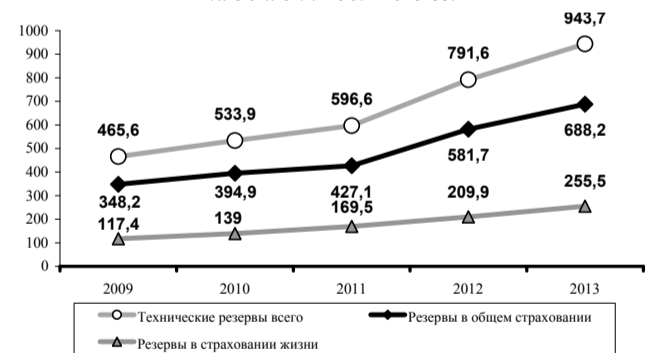
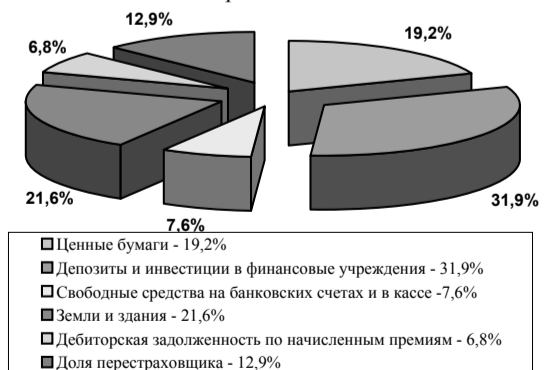


Диаграмма №16. Структура активов, представляющих страховые резервы и треть маржи платежеспособности в январе-июне 2013г.



Резервы, образованные по рискам, принятым по договорам общего страхования, включают:

а) резерв незаработанной премии в размере 442,8 млн лей (64,3% объема резервов в общем страховании);

б) резерв заявленных, но не урегулированных убытков – 197,8 млн лей (28,7% объема резервов в общем страховании);

с) резерв незаявленных убытков – 46,5 млн лей (6,7% объема резервов в общем страховании);

д) другие технические резервы – 1,1 млн лей (0,2% объема резервов в общем страховании).

Согласно установленным требованиям, страховщики обязаны размещать страховые резервы и треть маржи платежеспособности в ценные бумаги, депозиты и инвестиции в финансовые учреждения, денежную наличность в кассе и на расчетных текущих счетах, земельные участки и строения и дебиторскую задолженность по начисленным премиям (Диаграмма №16).

3.5. ПЕРЕСТРАХОВАНИЕ

Общий объем премий, переданных в перестрахование, по общему страхованию и страхованию жизни составил за отчетный период 110,2 млн лей. Доля премий, переданных в перестрахование, в общем объеме брутто-премий, начисленных в первом полугодии 2013 г., составила 19,3%. Основные показатели деятельности по перестрахованию представлены в Таблице №10.

3.6. ФИНАНСОВЫЕ РЕЗУЛЬТАТЫ СТРАХОВЫХ КОМПАНИЙ

Согласно финансовым результатам, страховые общества получили прибыль до налогообложения в первом полугодии 2013 года в размере 7,1 млн лей или в 3,6 раза меньше, чем за январь-июнь прошлого года.

Совокупная прибыль 10 страховых компаний составила 24,3 млн лей, а показатель финансовых убытков, зарегистрированных 7 страховыми компаниями составляет 17,2 млн лей.

4. ДЕЯТЕЛЬНОСТЬ ССУДО-СБЕРЕГАТЕЛЬНЫХ АССОЦИАЦИЙ

4.1. ОСНОВНЫЕ ПОКАЗАТЕЛИ

По состоянию на 30.06.2013, лицензиями категории А и В владеют 353 ассоциации, в том числе 285 владеют лицензией категории А и 68 – лицензией категории В, а 2 ассоциации владеют лицензией центральной ассоциации. Представили специализированные отчеты 346 ассоциаций. Выдали займы своим членам 329 ассоциаций, 226 ассоциаций взяли банковские кредиты и внешние займы, а сберегательные вклады привлекли 63 ассоциации категории В.

В первом полугодии 2013 года привлекли новых членов 236 ассоциаций, зарегистрировав членские взносы на общую сумму 521,1 тыс. лей. Динамика основных показателей ассоциаций отражена в Таблице №11.

Количество членов ассоциаций, по состоянию на 30.06.2013, увеличилось несущественно по сравнению с прошлым годом – с 127201 до 128010 лиц, а количество получателей займов составило 38063 лиц, увеличившись на 8,5% по сравнению с положением на 30.06.2012.

Количество вкладчиков сбережений составило 5 795 лиц, уменьшившись на 0,3% по сравнению с состоянием на 30.06.2012.

За отчетный период средний размер одного займа на одного члена получателя займа составил 9,4 тыс. лей, увеличившись на 0,2 тыс. лей, по сравнению с аналогичным периодом 2012 года. Средний размер привлеченных вкладов, приходившихся на одного члена, увеличился на 22,3%, составив 23,6 тыс. лей. Этот рост вызван увеличением суммы сберегательных вкладов на 22,0% с одновременным снижением числа вкладчиков.

4.2. ПОРТФЕЛЬ ВЫДАННЫХ ЗАЙМОВ

По состоянию на 30.06.2013, совокупный объем займов, выданных членам ассоциаций, составил 359,4 млн лей, увеличившись на

11,0% по сравнению с показателем на конец I полугодия 2012 года (Таблица №12). В структуре портфеля займов ассоциаций займы сроком до года составляют за отчетный период 81,8% от общего объема выданных займов.

По состоянию на 30.06.2013, в структуре портфеля займов ассоциаций 95,2% приходится на займы, по которым соблюдаются договорные условия (стандарты), по сравнению с 93,0%, зарегистрированными за аналогичный период 2012 года. Таким образом, отмечается увеличение доли займов «standard» на 2,2 процентного пункта.

4.3. АКТИВЫ

По состоянию на конец I полугодия 2013 года, совокупный объем активов ассоциаций составил 416,7 млн лей, увеличившись на 12,2% по сравнению с аналогичным периодом предыдущего года. Максимальная доля в общем объеме активов приходится на выданные займы, которые составили 86,2%.

Структура активов ассоциаций на конец I полугодия 2012 и 2013 гг. представлена в Таблице №13.

4.4. СОБСТВЕННЫЙ КАПИТАЛ

Совокупный собственный капитал ассоциаций на 30.06.2013 составил 105,8 млн лей, увеличившись на 20,0 млн лей или на 23,3% по сравнению с аналогичным периодом предыдущего года.

Нераспределенная прибыль прошлых лет составила 81,9 млн лей или 77,4% объема собственного капитала. Структура собственного капитала ссудо-сберегательных ассоциаций по состоянию на 30.06.2013 представлена в Таблице №14.

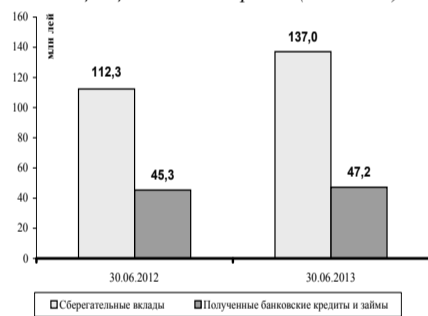
4.5. СБЕРЕГАТЕЛЬНЫЕ ВКЛАДЫ

По состоянию на 30.06.2013, совокупные сберегательные вклады, привлеченные у своих членов ассоциациями категории В, составили 137,0 млн лей, увеличившись на 22,0% по сравнению с показателем на аналогичную дату 2012 г. (Таблица №15).

Максимальная доля в общем объеме вкладов приходится на вклады со сроком возврата от трех месяцев до года – 71,2%. На договоры приема вкладов со сроком возврата от одного года до трех лет приходится 15,6% вкладов. Доля финансирования выданных займов ассоциациями категории В из привлеченных сберегательных вкладов по состоянию на 30.06.2013 составила 66,4%, увеличившись на 2,7 процентного пункта по сравнению с той же датой 2012 года.

Объем сберегательных вкладов по сравнению с полученными банковскими кредитами и займами отражен в Диаграмме №17.

Диаграмма №17. Сберегательные вклады и полученные банковские кредиты и займы ассоциациями категории В (2012-2013)



4.6. ФИНАНСОВЫЕ РЕЗУЛЬТАТЫ

В первом полугодии 2013 года чистая прибыль ассоциаций составила 8,8 млн лей, увеличившись в 4,4 раза, по сравнению с аналогичным периодом предыдущего года.

Общие доходы увеличились в основном в результате уменьшения расходов на образование резервов – на 47,1% и увеличения доходов от процентов по предоставленным займам – на 12,0%.

В статье расходов отмечено увеличение на 8,5%, что обусловлено увеличением всех видов расходов, за исключением пени по полученным долгосрочным и краткосрочным кредитам и займам, невозвращенных в срок.

Финансовые результаты ассоциаций отражены в Таблице №16.

5. ДЕЯТЕЛЬНОСТЬ БЮРО КРЕДИТНЫХ ИСТОРИЙ

По состоянию на конец первого полугодия 2013 года, бюро кредитных историй I.M. „BIRIOL DE CREDIT” S.R.L. заключило договоры об оказании услуг с 17 организациями, из которых 15 – коммерческие банки, одна лизинговая компания и одна микрофинансовая организация, из которых предоставляют информацию бюро кредитных историй только 14 банков.

Согласно специализированному отчету, представленному бюро кредитных историй НКФР, по состоянию на 30.06.2013 установлены следующие показатели:

Показатели	II квартал 2013 г.			Всего с момента формирования базы данных	
	Физические лица	Юридические лица	Всего		
1. Количество кредитных договоров, заключенных источниками формирования кредитных историй	18 731	3 742	22 473	266 565	
2. Количество сформированных кредитных историй	2317	6	2 323	131 041	
3. Количество представленных кредитных отчетов	Коммерческим банкам	31 020	3 682	34 702	269 122
	Субъектам кредитных историй	35	6	41	298

По состоянию на 30.06.2013 наблюдается рост кредитных отчетов, представленных пользователям кредитных историй, количество которых превышает количество заключенных кредитных договоров. По сравнению с ситуацией на конец I квартала 2013 года, этот показатель увеличился в 1,4 раза. Этот факт доказывает, что информация, полученная от бюро кредитных историй, является дополнительным средством страхования от кредитных рисков.

Национальная комиссия по финансовому рынку:

MD 2012, мун. Кишинев, бул. Штефана чел Маре, 77 тел. (37 322) 859505 www.cnpf.md
Управление внешних связей и развития: тел (37 322) 859430

Таблица №11 Основные показатели деятельности ссудо-сберегательных ассоциаций

№	Показатели	30.06.2012	30.06.2013	2013г. к 2012г. (%)
1.	Кол-во членов ассоциации (лиц)	127 201	128010	100,6
2.	Кол-во пользователей вкладами (лиц)	35 078	38063	108,5
3.	Кол-во вкладчиков сбережений (лиц)	5 810	5795	99,7
4.	Собственный капитал (млн лей)	85,8	105,8	123,3
5.	Выданные кредиты (млн лей)	323,9	359,4	111,0
6.	Сберегательные вклады (млн лей)	112,3	137,0	122,0
7.	Банковские кредиты и полученные займы (млн лей)	150,8	154,4	102,4

Таблица №12 Структура портфеля займов, выданных ссудо-сберегательными ассоциациями

№г.	Категория	Выданные займы				2013г. к 2012г. (%)
		30.06.2012		30.06.2013		
		млн лей	%	млн лей	%	
1.	стандартный	301,2	93,0	342,2	95,2	113,6
2.	под наблюдением	8,1	2,5	9,8	2,7	121,0
3.	субстандартный	3,8	1,2	2,7	0,8	71,1
4.	сомнительный	1,8	0,5	2,5	0,7	138,9
5.	безнадёжный	9,0	2,8	2,2	0,6	24,4
	Всего	323,9	100,0	359,4	100,0	111,0

Таблица №13 Структура активов ссудо-сберегательных ассоциаций (млн лей)

№	Активы	30.06.2012	30.06.2013	Абсолютное изменение (+/-)
1.	Ценные бумаги	4,3	4,2	- 0,1
2.	Банковские депозиты	26,6	24,4	- 2,2
3.	Выданные займы	323,9	359,4	+ 35,5
4.	Резервы по займам	- 15,3	-9,3	+ 6,0
5.	Долгосрочные материальные и нематериальные активы	6,0	6,0	-
6.	Наличные денежные средства	9,4	8,6	- 0,8
7.	Текущие счета	2,6	3,7	+ 1,1
8.	Дебиторская задолженность по процентам	11,5	6,5	- 5,0
9.	Резервы по процентам	- 4,8	-1,2	+ 3,6
10.	Другие активы	7,1	14,4	+ 7,3
	Всего	371,3	416,7	+ 45,4

Таблица №14 Структура собственного капитала ссудо-сберегательных ассоциаций (млн лей)

№.	Собственный капитал	30.06.2012	30.06.2013	Абс. изменение (+/-)
1.	Членские взносы	13,8	14,1	+ 0,3
2.	Нераспределенная прибыль (непокрытые убытки) прошлых лет	69,7	81,9	+ 12,2
3.	Чистая прибыль (чистые убытки) отчетного года	2,0	8,8	+ 6,8
4.	Другие резервы	0,4	0,5	+ 0,1
5.	Корректировка результатов предыдущих лет	- 0,2	0,4	+ 0,6
6.	Разница от переоценки долгосрочных активов	0,1	0,1	-
	Всего	85,8	105,8	+ 20,0

Таблица №15 Структура сберегательных вкладов по срокам (млн лей)

№	Срок	30.06.2012		30.06.2013		2013г. к 2012г. (%)
		млн лей	доля (%)	млн лей	доля (%)	
1.	до 1 месяца	5,9	5,2	7,3	5,3	123,7
2.	от 1 до 3 месяцев	5,7	5,1	8,2	6,0	143,9
3.	от 3 месяцев до 1 года	87,9	78,3	97,6	71,2	111,0
4.	от 1 до 3 лет	11,4	10,2	21,4	15,6	187,7
5.	от 3 до 5 лет	1,4	1,2	2,5	1,9	178,6
6.	более 5 лет	0,0	-	0,0	-	-
	Всего	112,3	100,0	137,0	100,0	122,0

Таблица №16 Финансовые результаты ссудо-сберегательных ассоциаций (млн лей)

№	Показатели	30.09.2012	30.09.2013	Абс. изменение (+/-)
1.	Доходы от процентов по предоставленным займам	33,2	37,2	+4,0
2.	Прочие процентные доходы	1,4	1,5	+0,1
3.	Чистый результат от формирования и списания резервов	- 10,2	- 5,4	+4,8
4.	Прочие операционные доходы	14,6	15,5	+0,9
5.	Результат от инвестиционной деятельности: прибыль (убыток)	1,0	1,0	-
6.	Результат от финансовой деятельности: прибыль (убыток)	-0,2	0,0	+0,2
7.	Чрезвычайный результат: прибыль (убыток)	0	0	-
	Всего доход	39,8	49,8	+10,0
8.	Процентные расходы по вкладам	7,1	8,2	+1,1
9.	Прочие процентные расходы	7,7	8,3	+0,6
10.	Общие и административные расходы	20,3	22,7	+2,4
11.	Прочие операционные расходы	2,7	1,8	-0,9
	Всего расходы	37,8	41,0	+3,2
	Чистая прибыль (убытки)	2,0	8,8	+6,8

Примечание: подробная информация о деятельности участников финансового небанковского рынка размещена на официальном сайте НКФР www.cnpf.md

ПОСТАНОВЛЕНИЕ

о результатах тематической проверки соблюдения законодательства в области ссудо-сберегательных ассоциаций ССА "VALEA PODULUI"

№41/1 от 23.08.2013

Мониторул Официал №191-197/1357 от 06.09.2013

На основании Распоряжения Национальной комиссии по финансовому рынку (НКФР) №5/8-О от 08.02.2013 и Приказа зам. председателя НКФР №19 от 11.02.2013 была проведена тематическая проверка соблюдения законодательства в области ссудо-сберегательных ассоциаций ССА "VALEA PODULUI" (р-н Кэушень, с. Заим) с целью проверки аспектов, изложенных в обращении члена ассоциации.

ССА "VALEA PODULUI" (далее – ассоциация) была зарегистрирована в Государственной регистрационной палате под №1003608150435, государственный регистрационный сертификат серии MD №0070394 от 16.02.1999 и имеет лицензию категории В серии CNPF №000255, выданную 30.04.2009.

Вопреки требованиям п. 23 Правил ведения кассовых операций в народном хозяйстве Республики Молдова, утвержденных Постановлением Правительства №764 от 25.11.1992 (далее – Правила ведения кассовых операций), согласно которым предприятие обязано вести только одну кассовую книгу, было установлено ведение двух кассовых книг, в которых отражались экономические операции за тот же отчетный период: 01.09.2010 – 31.12.2012. Одновременно операции, отраженные в кассовой книге, ведение которой противоречит законодательству (далее – книга), не были зарегистрированы в обязательных бухгалтерских регистрах ассоциации, а также в финансовых и специализированных отчетах, представленных НКФР, чем были нарушены положения ст. 23 ч. (1) и (6) Закона №113-XVI от 27.04.2007 "О бухгалтерском учете" (далее – Закон №113-XVI от 27.04.2007).

Таким образом, в нарушение требований ст. 9 ч. (2) п. б), ст. 44 ч. (1) Закона №139-XVI от 21.06.2007 "О ссудо-сберегательных ассоциациях" (далее – Закон №139-XVI от 21.06.2007) и ст. 29 ч. (6) Закона №113-XVI от 27.04.2007, финансовые и специализированные отчеты ассоциации за период 01.09.2010 – 31.12.2012 не дают реального и точного представле-

ния об элементах бухгалтерского учета ассоциации, так как были установлены случаи, когда данные, относящиеся к операциям с наличными денежными средствами, выданными ссудами и привлеченными сберегательными вкладами, не соответствуют данным, зарегистрированным в обязательных бухгалтерских регистрах, которые послужили основанием для составления указанных отчетов, в соответствии с таблицей.

Вопреки положениям ст. 8 ч. (3), ст. 40 ч. (2) п. г) и ст. 42 ч. (2) Закона №139-XVI от 21.06.2007, ст. 210 ч. (1) и (2), ст. 712 ч. (3) Гражданского кодекса Республики Молдова, исполнительный директор, главный бухгалтер и кассир ассоциации выдали ссуды в размере 710,2 тыс. леев 38 членам без одобрения советом, из которых ссуды в размере 594,2 тыс. леев не были оформлены соответствующими договорами, а договора по ссудам в размере 116,0 тыс. леев были подписаны заявителями и исполнительным директором. Не соблюдая положения ст. 19 ч. (1) и ч. (12) Закона №113-XVI от 27.04.2007 и п. 13 Правил ведения кассовых операций, выдача наличных денег в рамках предоставления ссуд в размере 602,5 тыс. леев была осуществлена на основании платежных распоряжений, подписанных главным бухгалтером ассоциации в отсутствие подписи исполнительного директора. Дополнительно были нарушены требования ст. 19 ч. (6) и ч. (12) Закона №113-XVI от 27.04.2007, п. 12 и 14 Правил ведения кассовых операций, так как было обнаружено платежное распоряжение №27 от 18.05.2011, в котором не указана сумма прописью, дата и подпись получателя ссуды, а указанная величина не соответствует сумме, зарегистрированной в книге. Сальдо по ссудам по состоянию на 31.12.2012, зарегистрированное в книге, составляет 256,0 тыс. леев.

Вопреки положениям п. 36 Норм финансовой предосторожности ссудо-сберегательных ассоциаций, утвержденных Постановлением НКФР №17/8 от 30.04.2008 (далее – Нормы финансовой предосторожности), администраторы ассоциации допустили нарушение требований к просроченным ссудам и про-

центам по ним, так как по состоянию на 15.02.2013 были установлены 5 зарегистрированных в книге случаев, когда ассоциация не обратилась в судебную инстанцию в связи с ссудами и процентами по ним, просроченными более 90 дней, в размере приблизительно 70,0 тыс. леев.

В период 01.09.2010 – 30.09.2011, вопреки положениям ст. 8 ч. (3) Закона №139-XVI от 21.06.2007, ст. 210 ч. (1) и (2), ст. 712 ч. (3) Гражданского кодекса Республики Молдова, а также ограничениям, примененным Постановлением НКФР №20/3 от 24.05.2010 "О результатах рассмотрения и анализа данных финансовых отчетов ссудо-сберегательных ассоциаций за 2009 год", согласно приходным кассовым ордерам, подписанным главным бухгалтером ассоциации, были приняты сберегательные вклады от 19 членов в размере 355,3 тыс. леев, а согласно одному приходному кассовому ордеру, подписанному кассиром ассоциации – в размере 6,0 тыс. леев, из которых только сберегательные вклады в размере 136,2 тыс. леев были оформлены соответствующими договорами, подписанными исполнительным директором. Сальдо по сберегательным вкладам по состоянию на 31.12.2012, зарегистрированное в книге, составило 178,0 тыс. леев.

Исходя из вышеизложенного, на основании положений ст. 8 п. б) и f), ст. 9 ч. (1) п. d), п. j) и r) Закона №192-XIV от 12.11.1998 "О Национальной комиссии по финансовому рынку", ст. 9 ч. (2) п. б) и e), ст. 44 ч. (1) и (4), ст. 46 ч. (1), ч. (2) и (5), ст. 49 ч. (1) п. c) и ч. (2) п. g) Закона №139-XVI от 21.06.2007, п. 53 Положения о требованиях к администраторам ссудо-сберегательных ассоциаций, утвержденного Постановлением НКФР №63/6 от 25.12.2007, Национальная комиссия по финансовому рынку

ПОСТАНОВЛЯЕТ:

1. Инициировать процедуру привлечения к ответственности за правонарушение исполнительного директора ССА "VALEA PODULUI", главного бухгалтера и бухгалтера-кассира при исполнении до 31.12.2012 согласно Кодексу Республики Молдова о правонарушениях.

2. Отозвать подтверждение в должности администратора и освободить от занимаемой должности главного бухгалтера ССА "VALEA PODULUI".

3. Запретить ССА "VALEA PODULUI" принимать сберегательные вклады в условиях, когда доля ссуд и полагающихся по ним процентов, просроченных более чем на 30 дней, в общем портфеле ссуд меньше 5,0%, а сберегательные вклады превышают двойную величину институционального резерва.

4. Предписать администраторам ССА "VALEA PODULUI" неукоснительно соблюдать положения законодательных и нормативных актов, принять меры для устранения нарушений, отраженных в акте проверки, и выполнить в течение трех месяцев со дня вступления в силу настоящего постановления следующие меры:

– отразить в бухгалтерском учете экономические операции, зарегистрированные в книге, с целью приведения в соответствие финансовых и специализированных отчетов ассоциации;

– обеспечить погашение задолженностей по заключенным ссудным договорам, в том числе путем обращения в судебную инстанцию по ссудам и процентам по ним, просроченным более чем на 90 дней.

5. ССА "VALEA PODULUI" ежемесячно до устранения всех выявленных нарушений представит НКФР отчеты о мерах, предпринятых для исполнения пункта 4, с приложением копий доказательных документов.

6. Контроль над исполнением настоящего постановления возложить на генеральное управление коллективных инвестиций и микрофинансирования.

7. Настоящее постановление вступает в силу со дня опубликования.

ПРЕДСЕДАТЕЛЬ НАЦИОНАЛЬНОЙ
КОМИССИИ ПО ФИНАНСОВОМУ РЫНКУ
Артур ГЕРМАН

Кишинэу, 23 августа 2013 г.

№41/1.

Дата	Показатели	Финансовый/ специализированный отчет	Бухгалтерские регистры, включая кассовую книгу №2	Отклонение (+; -)
30.09.2010	Наличные денежные средства	35548,0	38379,0	-2831,0
	Выданные ссуды	1517862,0	1566362,0	-48500,0
	Сберегательные вклады	2219978,0	2268978,0	-49000,0
31.10.2010	Наличные денежные средства	17695,0	32987,0	-15292,0
	Выданные ссуды	1497108,0	1641608,0	-144500,0
	Сберегательные вклады	2214978,0	2369166,0	-154188,0
31.12.2010	Наличные денежные средства	40225,0	42247,0	-2022,0
	Выданные ссуды	1321920,0	1596980,0	-275060,0
	Сберегательные вклады	2184578,0	2450766,0	-266188,0
30.04.2011	Наличные денежные средства	1561,0	11931,0	-10370,0
	Выданные ссуды	1382855,0	1737725,0	-354870,0
	Сберегательные вклады	2102578,0	2442902,0	-340324,0
31.08.2011	Наличные денежные средства	20581,0	26373,0	-5792,0
	Выданные ссуды	1218421,0	1567991,0	-349570,0
	Сберегательные вклады	2085597,0	2401719,0	-316122,0
31.10.2011	Наличные денежные средства	38773,0	71359,0	-32586,0
	Выданные ссуды	1177008,0	1485591,0	-308583,0
	Сберегательные вклады	2085909,0	2386031,0	-300122,0
31.12.2011	Наличные денежные средства	8824,0	65949,0	-57125,0
	Выданные ссуды	1182274,0	1483484,0	-301210,0
	Сберегательные вклады	2084597,0	2375719,0	-291122,0
31.03.2012	Наличные денежные средства	4065,0	35803,0	-31738,0
	Выданные ссуды	1126893,0	1406103,0	-279210,0
	Сберегательные вклады	2060597,0	2291719,0	-231122,0
30.11.2012	Наличные денежные средства	21197,0	88873,0	-67676,0
	Выданные ссуды	905590,0	1177400,0	-271810,0
	Сберегательные вклады	2016346,0	2247468,0	-231122,0