

**Buletin lunar  
al CNPF – luna  
Iulie 2012**

2

**Decizii  
ale Comisiei Naționale  
a Pieței Financiare**

3

**Vladimir Știrbu:  
„Piața asigurărilor a înregistrat  
o ușoară creștere  
de la începutul anului”**

4

## Unibank a fost vândută cu 231 mil. de lei

**Grupul investițional austriac Vienna Capital Partners și-a vândut vineri prin intermediul Bursei de Valori a Moldovei (BVM) întreaga participație, respectiv 100%, în Unibank, la prețul de circa 231 de milioane de lei, transmite MOLDPRES.**

Potrivit datelor BVM, prețul de cumpărare a fost de 378,87 lei pe acțiune, față de valoarea nominală de 200 de lei. Astfel, vânzătorul a obținut de aproape două ori mai multe venituri din această tranzacție decât costul nominal al întregului pachet de acțiuni.

Acțiunile au fost vândute în 22 de pachete mici, sub 5 la sută, pentru a evita permisiunea prealabilă a Băncii Naționale a Moldovei în cazul tranzacționării unui cote semnificative, inclusiv prin tranzacții, “se efectuează exclusiv cu permisiunea prealabilă scrisă a Băncii Naționale, sub sancțiunea nulității absolute”.

Experții financiari sunt de părere că negocierile condițiilor tranzacției au fost finalizate înainte de scoaterea la vânzare a acțiunilor la Bursă, de aceea, tranzacția ca atare a durat doar câteva secunde. Deocamdată nu se știe cine sunt cumpărătorii.

Până în anul 2007, Unibank era controlată de structuri din



cadrul gigantului petrolier rus Lukoil, după care oficial a fost deținută de Grupul investițional austriac.

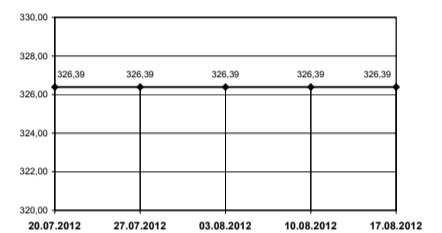
Deși după valoarea activelor este una dintre cele mai mici bănci din Republica Moldova,

după primul trimestru al anului 2012, Unibank era plasată pe locul șase în clasamentul eficienței bancare, elaborat de Agenția de Consultanță Investițională EVM Consulting. Banca a avut o evoluție bună

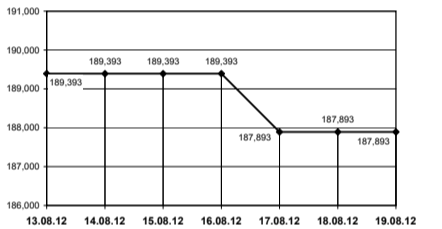
în 2011, urcând de pe locul 14, ultimul, în topul eficienței bancare, la mijlocul acestuia, pe locul 7. În primul trimestru, banca a obținut un venit net de 11 milioane de lei, notează MOLDPRES.



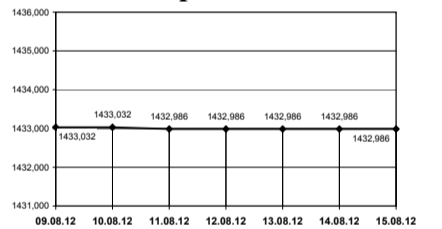
### CNPF



### Banking Stock Index – InfoMarket



### EVM-Composite



### Curs valutar 22.08.2012

Valuta	Rata	Cursul
Euro	1	15.3506
Dolar S.U.A.	1	12.4573
Rubla rusească	1	0.3884
Hrivna ucraineană	1	1.5368
Leu românesc	1	3.4149

**În atenția societăților  
pe acțiuni,  
participanților  
profesioniști ai pieței  
financiare nebankare,  
abonaților și cititorilor!**

Echipa ziarului Capital Market ține să vă felicite cu ocazia sărbătorilor naționale Ziua Independenței Republicii Moldova și Ziua Limbii Române. Totodată, anunțăm că următorul număr al ziarului va apărea în data de **5 septembrie 2012**.



### Sumarul tranzacțiilor bursiere din săptămâna trecută

**Volumul tranzacțiilor bursiere în perioada 13-17 august 2012 a constituit 232,9 mil. lei. În total, au fost înregistrate 76 tranzacții cu valorile mobiliare a 15 emitenți.**

În Secția de Bază au fost efectuate 71 tranzacții în sumă de 231,6 mil. lei. Continuă să se tranzacționeze la prețul de 6 lei acțiunile companiei „Drum Bun”. Prețul de piață al acțiunilor „Poligrafist” a crescut de la 8 până la 10 lei. Prețurile de piață ale acțiunilor „Speranța-Unic” și „Fertilitatea din Strășeni” s-au micșorat de la 10 până la 5 lei și, respectiv, de la 2,50 până la 1 leu. Au fost vândute 100% din acțiunile „Unibank” cu 378,87 lei per acțiune.

În Secția Tranzacțiilor Directe au fost efectuate tranzacții de vânzare a acțiunilor ca pachete unice (licitații cu strigare) în volum de 1,4 mil. lei. În total au fost vândute pachetele de acțiuni ale 5 emitenți.

Bursa de Valori a Moldovei prestează servicii de consulting în domeniul activității licențiate (bursiere). Informații la telefonul 27-76-36.

www.moldse.md

Bursa de Valori a Moldovei

### Aviz CNPF

**În atenția SRL „Broker-Service” și SA „D-Broker” ale căror genuri de activitate profesionistă se află în proces de lichidare!**

În scopul examinării unor chestiuni privind măsurile ce urmează a fi întreprinse pentru finalizarea procedurii de lichidare a genului de activitate profesionistă pe piața valorilor mobiliare desfășurată anterior de SRL „Broker-Service” și SA „D-Broker”, Comisia Națională a Pieței Financiare solicită prezența la sediul acesteia la data de 06.09.2012, ora 15.00, a membrilor comisiilor de lichidare a genului de activitate profesionistă pe piața valorilor mobiliare desfășurată anterior de societățile nominalizate.

În acest context, membrii comisiei de lichidare urmează să prezinte, până la data susmenționată, copiile autentificate ale documentelor ce confirmă deținătorul real al valorilor mobiliare, care până în prezent se află în deținere nominală la SRL „Broker-Service” și SA „D-Broker”, în scopul transmiterii valorilor mobiliare respective în deținere reală.

# Comisia Națională a Pieței Financiare

## BULETIN LUNAR • 7 • 2012

### PIAȚA VALORILOR MOBILIARE

#### PIAȚA PRIMARĂ

În iulie 2012, în Registrul de stat al valorilor mobiliare, ținut de către Comisia Națională a Pieței Financiare (CNPF), au fost înregistrate 12 emisiuni de acțiuni în valoare de 109,70 mil. lei., inclusiv 3 emisiuni de acțiuni la înființarea societății pe acțiuni în valoare de 51,01 mil. lei și 9 emisiuni suplimentare de acțiuni în valoare de 58,69 mil. lei (Tabelul nr. 1).

În ianuarie-iulie 2012 au fost realizate emisiuni de acțiuni în valoare de 686,75 mil. lei, ceea ce prezintă un volum cu 14,6% mai mare față de perioada similară a anului precedent (Tabelul nr. 3).

#### PIAȚA SECUNDARĂ

În iulie 2012 pe piața secundară au fost efectuate 416 tranzacții cu valori mobiliare în volum total de 259,62 mil. lei, înregistrându-se o creștere a volumului de 2,7 ori față de luna precedentă a anului curent și de 14,5 ori comparativ cu luna similară a anului precedent (Diagrama nr. 1).

Volumul tranzacțiilor bursiere înregistrate în iulie 2012 constituie 202,85 mil. lei sau 78% din volumul total al tranzacțiilor înregistrate pe piața secundară (Diagrama nr. 2).

Ponderea tranzacțiilor înregistrate pe segmentul bursier constituie 56% din numărul total al tranzacțiilor (Diagrama nr. 3).

În luna iulie 2011 CNPF a înregistrat prospectul ofertei publice de preluare benevolă pe piața secundară a valorilor mobiliare, obiectul căreia îl constituie procurarea a 9750 acțiuni ordinare nominative emise de Societatea pe acțiuni "Anticor" la prețul de 2,00 lei per acțiune, cu termen de acțiune de 30 de zile din data anunțării (Hotărârea nr. 32/1 din 27.07.2012, Monitorul Oficial 160-164/939, 27.07.2012).

În ianuarie-iulie 2012 pe piața secundară au fost efectuate 2438 tranzacții în volum de 635,12 mil. lei, care în comparație cu perioada similară a anului precedent s-a micșorat cu 24,3%.

#### PIAȚA BURSIERĂ

Pe piața bursieră în iulie 2012 au fost înregistrate 231 de tranzacții în volum total de 202,85 mil. lei. Rulajul bursier s-a majorat de 3,5 față de luna precedentă a anului curent și de 13,4 ori față de cel înregistrat în iulie 2011 (Diagrama nr. 4).

Informația privind tranzacțiile efectuate cu valorile mobiliare emise de către societățile pe acțiuni incluse în listingul bursier este prezentată în Tabelul nr. 5.

#### SEGMENTUL EXTRABURSIER

În iulie 2012 pe segmentul extrabursier au fost înregistrate 185 tranzacții în volum de 56,77 mil. lei (Diagrama nr. 5).

În structura tranzacțiilor extrabursiere din perioada de referință ponderea maximă revine tranzacțiilor de răscumpărare a valorilor mobiliare de către societate legate de reorganizarea acesteia - 55,57% sau 31,55 mil. lei. Volumul tranzacțiilor efectuate în urma hotărârilor judecătorești a constituit 14,06 mil. lei sau 24,77%, succesiunea valorilor mobiliare în urma dizolvării sau reorganizării acționarului persoană juridică - 6,97 mil. lei sau 12,28%, tranzacțiile de vânzare-cumpărare - 1,84 mil. lei sau 3,24%, tranzacțiile de moștenire și donație - 1,80 mil. lei sau 3,17% și alte tranzacții (răscumpărarea valorilor mobiliare de către emitent în condițiile art. 79 din Legea nr. 1134-XIII din 2 aprilie 1997 "Privind societățile pe acțiuni") - 0,55 mil. lei sau 0,97% din volumul total al tranzacțiilor înregistrate pe segmentul respectiv (Diagrama nr. 6).

**Comisia Națională a Pieței Financiare:**  
MD 2012, m. Chișinău, bd. Ștefan cel Mare, 77,  
tel. (37 322) 859 401, www.cnpf.md  
**Serviciul Comunicare și relații cu publicul:**  
tel (37 322) 859430

Diagrama nr. 1 Tranzacțiile pe piața secundară a valorilor mobiliare, iulie 2008-2012

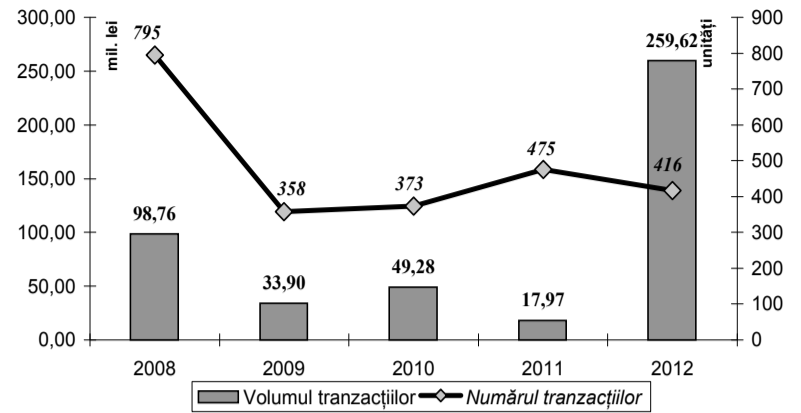


Diagrama nr. 2 Structura tranzacțiilor pe piața secundară, iulie 2012 (după volumul tranzacțiilor)

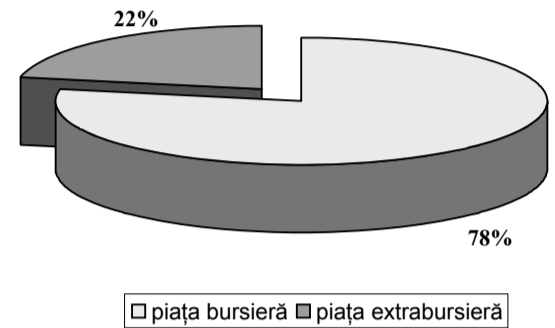


Diagrama nr. 3 Structura tranzacțiilor pe piața secundară, iulie 2012 (după numărul tranzacțiilor)

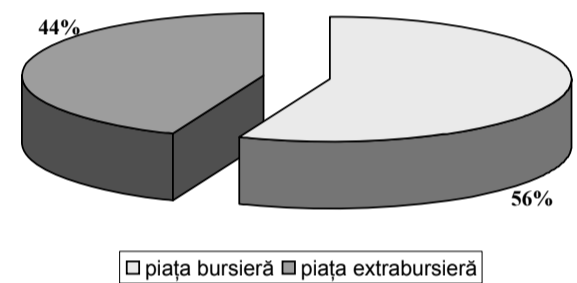


Diagrama nr. 4 Tranzacții bursiere, iulie 2008-2012

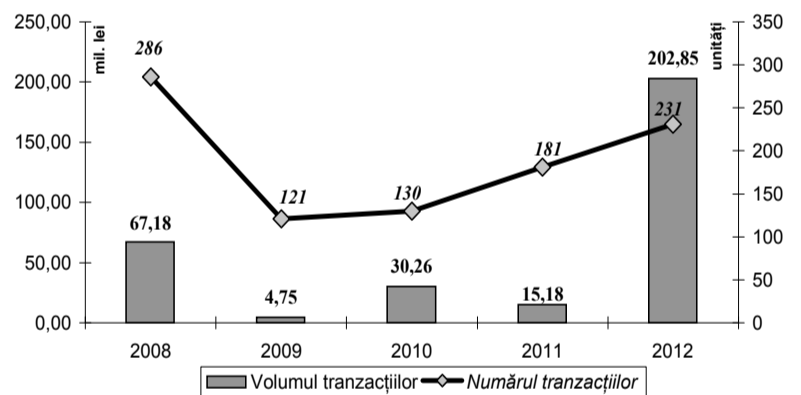


Diagrama nr. 5 Tranzacții extrabursiere, iulie 2008-2012

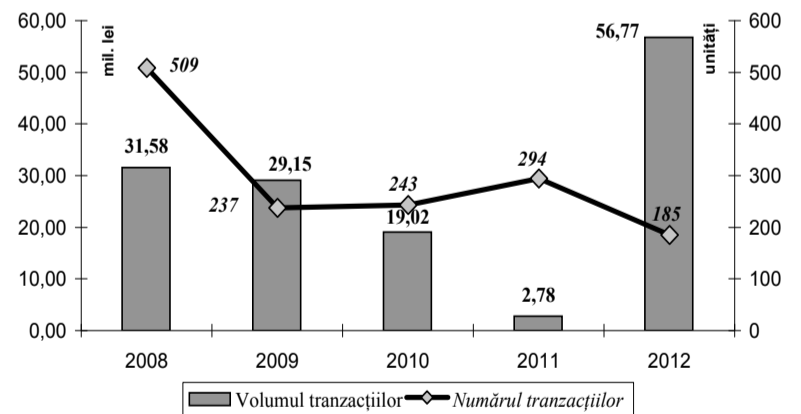
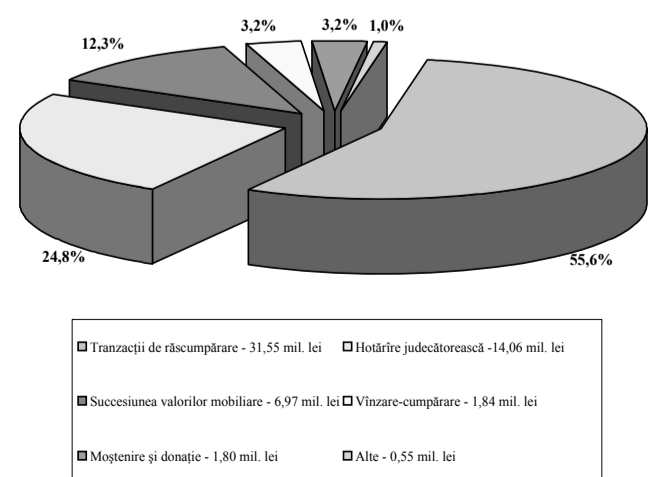


Diagrama nr. 6 Structura tranzacțiilor extrabursiere, iulie 2012



Tabelul nr. 1 Emisiunile de valori mobiliare înregistrate în Registrul de Stat al Valorilor Mobiliare în iulie 2012

Denumirea emitentului	Codul ISIN al valorilor mobiliare	Suma emisiunii, lei	Numărul de valori mobiliare plasate, unități	Valoarea nominală a unei valori mobiliare, lei	Prețul de plasare a unei valori mobiliare, lei	Nivel de cotare la BVM
<b>Emisiunile de acțiuni, plasate la înființarea societății pe acțiuni</b>						
Compania de Asigurări „MOLDOVA-ASTROVAZ” S.A.	MD14OVAV1003	21000000	210	100000	100000	
Întreprinderea Mixtă Compania Internațională de Asigurări „TRANSELIT” S.A.	MD14SELI1008	15000000	15000	1000	1000	
Compania de Asigurări „ASTERRA GRUP” S.A.	MD14ASTE1008	15008888	15008888	1	1	
<b>Total</b>		<b>51008888</b>	<b>15024098</b>			
<b>Emisiuni suplimentare de acțiuni</b>						
S.A. „DRUMURI-CANTEMIR”	MD14CAND1003	1634380	163438	10	10	
S.A. „DRUMURI IALOVENI”	MD14IALD1009	909000	90900	10	10	
S.A. „BUSINESS-EUROPA”	MD14SINE1006	264600	2646	100	100	
S.A. „AEROPORT CATERING”	MD14CARO2004	5700000	38000	150	150	
S.A. „TRAFIC BUJOR”	MD14UJOR1005	5929546	5929546	1	1	
S.A. „BURSA DE VALORI CHIȘINĂU”	MDBURS1009	786900	5246	150	150	
S.A. „DRUMURI-LEOVA”	MD14LEOD1007	3266820	326682	10	10	
Societatea pe acțiuni fabrica de vinuri „MOLD-NORD”	MD14MDND1008	38561700	1928085	20	20	
S.A. „DRUMURI-HÎNCEȘTI”	MD14HNCD1006	1634000	163400	10	10	
<b>Total</b>		<b>58686946</b>	<b>8647943</b>			
<b>Total general</b>		<b>109695834</b>	<b>26458591</b>			

Tabelul nr. 2 Volumul emisiunilor de valori mobiliare în iulie 2008-2012 (mil. lei)

Tipul emisiunii	2008	2009	2010	2011	2012	2012 față de 2011, %
Emisiuni plasate la înființarea societăților pe acțiuni	0,04	0,67	-	0,02	51,01	50,99
Emisiuni suplimentare de acțiuni	47,75	5,66	176,52	96,48	58,69	-37,79
<b>Total</b>	<b>47,79</b>	<b>6,33</b>	<b>176,52</b>	<b>96,50</b>	<b>109,70</b>	<b>13,2</b>

Tabelul nr. 3 Volumul emisiunilor de valori mobiliare în ianuarie-iulie 2008-2012 (mil. lei)

Tipul emisiunii	2008	2009	2010	2011	2012	2012 față de 2011, %
Emisiuni plasate la înființarea societăților pe acțiuni	6,14	3,44	5,24	23,10	210,16	909,8
Emisiuni suplimentare de acțiuni	544,78	198,95	291,06	575,92	476,59	82,8
<b>Total</b>	<b>550,92</b>	<b>202,39</b>	<b>296,30</b>	<b>599,02</b>	<b>686,75</b>	<b>114,6</b>

Tabelul nr. 4 Piața secundară, ianuarie-iulie 2008-2012

Indicator	2007	2008	2009	2010	2011	2011 față de 2010, %
<b>Piața bursieră</b>						
Numărul de tranzacții (unități)	2055	1017	1775	1185	1047	88,4
Volumul tranzacțiilor (mil. lei)	415,91	120,01	142,66	109,51	293,32	267,8
<b>Piața extrabursieră</b>						
Numărul de tranzacții (unități)	11494	2792	1760	1691	1391	82,3
Volumul tranzacțiilor (mil. lei)	313,71	295,95	159,39	729,74	341,80	46,8
<b>Total piața secundară</b>						
Numărul de tranzacții (unități)	13549	3809	3535	2876	2438	84,8
Volumul tranzacțiilor (mil. lei)	729,62	415,96	302,05	839,25	635,12	75,7

Tabelul nr. 5 Tranzacțiile efectuate cu valorile mobiliare emise de către societățile pe acțiuni incluse în listingul Bursei de Valori a Moldovei, iulie 2012

Denumirea emitentului	Codul ISIN	Nr. de acțiuni tranzacționate, unități	Volumul tranzacțiilor, lei	Prețul unei acțiuni, lei		Prețul mediu al unei acțiuni, lei	Valoarea nominală, lei	Ponderea acțiunilor tranzacționate în totalul acțiunilor emise %	Nr. de tranzacții	Nivel de cotare
				Min.	Max.					
<b>Tranzacții efectuate prin mecanismul pieței interactive</b>										
BC „BANCA DE ECONOMII”	MD14BECM1002	11752	470080	40,00	40,00	40,00	5,00	0,05	5	1
BC „MOLDINDCONBANK” SA	MD14MICB1008	596	68540	115,00	115,00	115,00	100,00	0,01	6	1
BC „VICTORIABANK” S.A.	MD14VCTB1004	100	4600	46,00	46,00	46,00	10,00	0,00	1	1
<b>TOTAL</b>			<b>543220</b>						<b>12</b>	



## Decizii ale Comisiei Naționale a Pieței Financiare

În cadrul ședinței din 17 august 2012, Consiliul de administrație al Comisiei Naționale a Pieței Financiare a aprobat hotărârea cu privire la rezultatele controlului tematic privind respectarea legislației în domeniul asociațiilor de economii și împrumut de către A.E.Î. „HÎR-**TOPUL MARE**”, prin care se suspendă, pe un termen de 6 luni, licența A.E.Î. „HÎR-**TOPUL MARE**” seria CNPF nr. 000140, eliberată la 05.03.2009, inițiindu-se procedura de tragere la răspundere contravențională a directorului executiv și a contabilului-șef ai asociației, se retrage confirmarea din funcția de administratori ai asociației și se eliberează din componența acestora directorul executiv și contabilul-șef, fiind prescrișă administratorilor A.E.Î. „HÎR-**TOPUL MARE**” întreprinderea măsurilor privind înlăturarea încălcărilor reflectate în actul de control și asigurarea respectării necondiționate a prevederilor actelor legislative și normative, inclusiv efectuarea inventarierii patrimoniului asociației, în termen de 2 luni din data intrării în vigoare a hotărârii. De asemenea, A.E.Î. „HÎR-**TOPUL MARE**” va informa lunar Comisia Națională a Pieței Financiare despre măsurile întreprinse, cu anexarea copiilor documentelor justificative, iar materialele aferente controlului la A.E.Î. „HÎR-**TOPUL MARE**” vor fi remise Procuraturii raionului Criuleni pentru examinare și luare de atitudine conform legislației.

În urma examinării rezultatelor controlului complex efectuat la A. E. Î. „**CORLĂTENI**”, Consiliul de administrație al CNPF a hotărât să inițieze procedura de tragere la răspundere contravențională a directorului executiv al asociației, prescriind administratorilor ei întreprinderea măsurilor privind înlăturarea încălcărilor reflectate în actul de control și respectarea necondiționată a prevederilor actelor legislative și normative, precum și informarea lunară de către A.E.Î. „**CORLĂTENI**” a Comisiei Naționale a Pieței Financiare despre măsurile întreprinse cu anexarea copiilor documentelor justificative.

Consiliul de administrație a decis să acorde licența Asociației Centrale de Economii și Împrumut „**UNI-**NEA CENTRALĂ**” pentru desfășurarea activității asociației centrale de economii și împrumut, pe un termen nelimitat, valabilă pe întreg teritoriul Republicii Moldova.**

Totodată, Consiliul de administrație al CNPF a aprobat actul de reevaluare a părții sociale deținute de **COMPANIA FIDUCIARĂ „COLABORARE” S.A.** în proces de lichidare.

Prin decizia sa Consiliul de administrație a abrogat Ordonanța Comisiei Naționale a Pieței Financiare nr. 17/10-O din 05.04.2012 „Cu privire la aplicarea unor restricții”.

Consiliul de administrație al CNPF a acceptat perfectarea licenței Societății de Asigurări-Reasigurări „**MOLDCARGO**” S.A. seria CNPF nr. 000687, eliberată la 30 mai 2011 pe termen nelimitat pentru dreptul de a desfășura activitate în domeniul asigurărilor generale, prin substituirea anexei la licență cu: a) includerea subdiviziunilor separate noi amplasate pe adresele: or. Ceadâr-Lunga, str. Lenin, 123; or. Taraclia, str. Voczalinaia, 55; or. Basarabeasca, str. Karl Marx, 85; b) excluderea subdiviziunii amplasate pe adresa mun. Chișinău, str. Calea Ieșilor, 17.

În scopul verificării respectării legislației în domeniul asigurărilor, Consiliul de administrație al Comisiei Naționale a Pieței Financiare a decis să fie inițiat controlul complex al activității Societății Comerciale „**AMP BROKER**” S.R.L., pentru perioada 13.06.2008 – 31.07.2012.

Consiliul de administrație a luat decizia să expedieze proiectul Hotărârii Comisiei Naționale a Pieței Financiare privind modificarea și completarea Regulamentului cu privire la modul de determinare a uzurii în cazul pagubelor produse de autovehicule, aprobat prin Hotărârea Comisiei Naționale a Pieței Financiare nr. 13/1 din 03.04.2008, spre avizare autorităților și instituțiilor interesate în condițiile prevederilor legislației în vigoare.

Consiliul de administrație al Comisiei Naționale a Pieței Financiare a înregistrat în Registrul de stat al valorilor mobiliare:

valorile mobiliare conform dării de seamă privind rezultatele emisiunii suplimentare de acțiuni ale:

– Societății pe acțiuni întreprinderea alimentației publice Cafenea „**VISTERNICENI**” în sumă de 35000 lei în număr de 1750 acțiuni ordinare nominative cu VN – 20 lei din contul mijloacelor bănești. Societatea are înregistrat un capital social în mărime de 75.100 lei, divizat în 3755 acțiuni ordinare nominative de clasa I cu VN – 20 lei. După majorare capitalul social va constitui 110.100 lei, divizat în 5505 acțiuni ordinare nominative de clasa I cu VN – 20 lei;

– Societății pe acțiuni „**STICLĂMONT**” în sumă de 759 9984 lei în număr de 542 856 acțiuni ordinare nominative cu VN – 14 lei din contul convertirii datoriilor creditoriale. Societatea are înregistrat un capital social în mărime de 15 085 000 lei, divizat în 1 077 500 acțiuni ordinare nominative de clasa I cu VN – 14 lei. După majorare capitalul social va constitui 22 684 984 lei, divizat în 1 620 356 acțiuni ordinare nominative de clasa I cu VN – 14 lei;

– Uzinei de țevi din Moldova „**PROTOS**” S.A. în sumă de 6 000 000 lei în număr de 60 000 acțiuni ordinare nominative cu VN – 100 lei din contul mijloacelor bănești. Societatea are înregistrat un capital social în mărime de 18 218 000 lei, divizat în 182 180 acțiuni ordinare nominative de clasa I cu VN – 100 lei. După majorare capitalul social va constitui 24 218 000 lei, divizat în 242 180 acțiuni ordinare nominative de clasa I cu VN – 100 lei.

Reducerea capitalului social al Societății pe acțiuni „**DACIA-COM**” cu 210 000 lei prin reducerea valorii nominale a unei acțiuni ordinare nominative de la 8 lei la 1 leu. Societatea are înregistrat un capital social în mărime de 240.000 lei, divizat în 30.000 acțiuni ordinare nominative de cl. I cu VN – 8 lei. Capitalul social al societății după reducere va constitui 30 000 lei divizat în 30 000 acțiuni ordinare nominative cu VN – 1 leu.

Examinând cererile și materialele prezentate, Consiliul de administrație al Comisiei Naționale a Pieței Financiare a autorizat reorganizarea Societății pe acțiuni „**CONGRES**” prin transformare în societate cu răspundere limitată.

În cadrul aceleiași ședințe a fost aprobată hotărârea cu privire la modificarea și completarea Instrucțiunii cu privire la conținutul, modul de întocmire, prezentare și publicare a raportului anual asupra valorilor mobiliare al societăților pe acțiuni.

În scopul îmbunătățirii standardelor de guvernare corporativă, Consiliul de administrație al CNPF a aprobat inițierea și desfășurarea negocierilor în vederea încheierii Acordului de colaborare între Comisia Națională a Pieței Financiare din Republica Moldova și Camera de Comerț și Industrie din Republica Moldova.

## Experți ai Rospotrebnadzor vor inspecta companii moldovenești în vederea autorizării exportului pe piața rusă

**Un grup de experți ai Serviciului sanitar rus se află în prezent în Republica Moldova pentru a inspecta șase fabrici moldovenești, care au solicitat autorizarea exporturilor de producție alcoolică pe piața rusă, transmite MOLDPRES cu referire la un comunicat difuzat de autoritatea sanitară din Rusia.**

Cele șase companii au fost selectate preliminar în baza unui control documentar, a precizat serviciul federal sanitar. Experții ruși vor vizita întreprinderile **EURO-ALKO**, Vinăria Țiganca, Vinăria din Vale & Co, **ICS S. B. WINES**, Cioc Maidan Vin și **TARTCOMVIN**. Sosirea experților în vederea inspectării celor șase întreprinderi a fost confirmată de Ministerul Agriculturii.

Rospotrebnadzor a mai anunțat

că este preocupată în continuare de deschiderea unui nou terminal vamal la Briansk prin care va fi importată producția alcoolică din Moldova, însă din cauza poziției unor organe federale interesate deocamdată chestiunea nu a fost soluționată. Urmare a ședinței interguvernamentale moldo-ruse, Rospotrebnadzor a anunțat despre oportunitatea deschiderii unui terminal la Briansk în iulie 2012.

Totodată, inspecția federală sanitară rusă anunță că are anumite rezerve față de Centrul național de verificare a calității producției alcoolice, care ar complica activitatea producătorilor și exportatorilor de producție alcoolică moldovenească. Rospotrebnadzor a invitat conducerea acestui laborator să elimine problemele apărute.

Republica Moldova a exportat pe piața rusă, de la începutul anului 2012, circa 21,38 milioane de litri de băuturi alcoolice, potrivit datelor Rospotrebnadzor. Calitatea producției livrate rămâne stabilă, notează MOLDPRES, citând comunicatul Serviciului federal rus.

### Telefonul de încredere

Telefonul de încredere a fost creat în scopul conlucrării mai eficiente cu societatea civilă în direcția prevenirii cauzelor de abuz în serviciu comise anterior sau în prezent de către angajații **Comisiei Naționale a Pieței Financiare**, precum și de către participanții profesioniști la piața valorilor mobiliare, la piața asigurărilor și sectorul plasamente colective și microfinanțare. Examinarea mesajelor și luarea măsurilor, în conformitate cu Legislația Republicii Moldova, sunt garantate.

**Telefonul de încredere: (+373 22) 859-405. E-mail: info@cnpf.md**

Colectivul Comisiei Naționale a Pieței Financiare a aflat cu profundă îndurerare despre decesul lui **Stanislav Șapa**, doctor în economie, membru al Consiliului de experți de pe lângă Comisia Națională a Pieței Financiare, exprimând sincere condoleanțe rudelor și celor apropiați în legătură cu plecarea în lumea celor drepte a ființei dragi.

Să-i fie țărâna ușoară, Dumnezeu să-l aibă în pază!

## ORDONANȚĂ cu privire la aplicarea unor restricții

Nr. 33/1-O din 03.08.2012

Monitorul Oficial nr. 170-174/990 din 17.08.2012

\*\*\*

În urma examinării tranzacțiilor efectuate la Bursa de Valori a Moldovei la data de 16.12.2011 cu acțiunile emise de Societatea pe acțiuni „**Baza de transport auto nr. 9 din Dondușeni**”, s-a constatat că în 2 tranzacții în calitate de cumpărător a participat insiderul societății Societatea cu răspundere limitată „**IGP-Trans**”, care nu a respectat cerințele față de formarea prețului, fiind încălcate prevederile art. 60 alin. (1) lit. b) din Legea nr. 199-XIV din 18.11.1998 „Cu privire la piața valorilor mobiliare”.

Reieșind din cele expuse, în temeiul art. 9 alin. (1) lit. h), art. 25 alin. (2) din Legea nr. 192-XIV din 12.11.1998 „Privind Comisia Națională a Pieței Financiare” (republicată în Monitorul Oficial al Republicii Moldova, 2007, nr. 117-126 BIS), art. 1, art. 21, art. 60 alin. (1) lit. b) din Legea nr. 199-XIV din 18.11.1998 „Cu privire la piața valorilor mobiliare” (republicată în Monitorul Oficial al Republicii Moldova, 2008, nr. 183-185, art. 665), Comisia Națională a Pieței Financiare

### DECIDE:

1. Se suspendă circulația valorilor mobiliare emise de Societatea pe acțiuni „**Baza de transport auto nr. 9 din Dondușeni**”, aflate în deținere nominală la contul analitic nr. 95PJ11 în registrul clienților deținătorului nominal, ținut de către Compania de brokeri „**Valinvest**” S.A.

2. Prezenta ordonanță intră în vigoare la data adoptării.

**VICEPREȘEDINTELE COMISIEI NAȚIONALE A PIEȚEI FINANCIARE**  
Artur GHERMAN

Chișinău, 3 august 2012.

Nr. 33/1-O.

## Capital Market, acum în toate chioșcurile Poșta Moldovei și Moldpresa

### Aviz CNPF

Într-un asigurarea respectării prevederilor art.6 din Legea nr.192-XIV din 12.11.1998 „Privind Comisia Națională a Pieței Financiare”, Comisia Națională a Pieței Financiare comunică rechizitele bancare pe care urmează să fie transferate taxele și plățile regulatorii de funcționare:

**Cod fiscal 1007601001293; BC „Victoriabank” SA Filiala nr.11; Codul băncii VICBMD2X883; Cont bancar 2251311138**

## CAPITAL Market

Publicație bilingvă a CNPF

### INDICE DE ABONAMENT:

Moldpresa: 67770

Poșta Moldovei: PM21700

EDITOR: CAPITAL MARKET Î.S.

Nr. de înregistrare:

1003600114204, 27 octombrie 2003

FONDATOR: COMISIA NAȚIONALĂ A PIEȚEI FINANCIARE

CONSILIUL DE ADMINISTRAȚIE:

Președinte: Iurie FILIP,

Elena VASILACHE, Eugeniu VIȚU,

Zoia TULBURE, Galina ȘPAC.

REDACTOR-ȘEF:

Ghenadie TUDOREANU

Tel.: /373 22/ 229-445

REDACTOR-ȘEF ADJUNCT:

Tatiana SOLONARI

Tel.: /373 22/ 229-335

### Recepționarea anunțurilor și rapoartelor anuale:

capital@market.md, ziarulcm@gmail.com

TEL.: /373 22/ 22-12-87, 22-77-58

FAX: /373 22/ 22-05-03

ADRESA REDACȚIEI:

Str. Vasile Alecsandri, 115

(Colț cu bd. Ștefan cel Mare)

CONT BANCAR: 225139437,

c/f 1003600114204,

BC „Eximbank - Gruppo Veneto Banca”, S.A.,

fil.11, Chișinău, BIC EXMMMD22436

În ziar au fost utilizate știrile agenției

«Moldpres» și «InfoMarket»

Articolele marcate cu semnul ■ reprezintă publicitate.

Orice articol publicat în «Capital Market» reflectă punctul

de vedere al semnatarului, care nu neapărat coincide

cu cel al redacției. Republicarea textelor și imaginilor se

permite doar cu acordul scris al publicației.

Tipar: Tipografia PRAG 3



Vladimir ȘTIRBU:

# „Piața asigurărilor a înregistrat o ușoară creștere de la începutul anului”

Interviu cu Vladimir Știrbu, Director, Direcția Generală Supraveghere Asigurări, Comisia Națională a Pieței Financiare

– Stimate dle Vladimir Știrbu, prin ce se caracterizează piața de asigurări în șase luni ale anului 2012, comparativ cu aceeași perioadă a anului trecut?

– Sistemul național de asigurări al Republicii Moldova, ca o componentă importantă a sistemului financiar al țării, și mecanismele de promovare a serviciilor de asigurare în perioada de tranziție economică au avut un caracter evolutiv. La ora actuală pe piața asigurărilor activează 18 companii de asigurare licențiate care, în prima jumătate a anului 2012, au oferit servicii de asigurare în volum de 500,4 mil. lei. Gradul de concentrare al pieței, adică valoarea subscrierilor realizate de primii 5 asigurători este de 392,9 mil. lei, sau 78,5% din piață.

Un spor esențial a fost înregistrat și în capitalizarea pieței asigurărilor, dat fiind majorarea capitalului social minim al asigurătorilor până la 15 mil. lei. Astfel, capitalul propriu a constituit 1243,2 mil. lei, sau cu 11% mai mult față de perioada similară a anului precedent. Totodată, în această perioadă a avut loc transformarea organizatorico-juridică a companiilor de asigurări, ele devenind societăți pe acțiuni. Această reorganizare va duce neîmbrăcat la ridicarea gradului de responsabilitate față de consumatorii produselor de asigurare, iar reglementarea tranzacțiilor de proporții cu valorile mobiliare de către legislația privind piața valorilor mobiliare, legislația privind societățile pe acțiuni și reglementările din domeniul asigurărilor vor oferi accesul pe piață doar al participanților profesioniști capabili să-și asume și să respecte obligațiunile în limita posibilităților.

– Cum se explică creșterea cu 7,3% a volumului total de subscrieri, comparativ cu perioada ianuarie-iunie 2011?

– Piața asigurărilor în perioada ianuarie-iunie 2012 marchează o creștere ușoară de 7,3%, comparativ cu perioada similară a anului precedent. Astfel, subscrierile acestei jumătăți de an au constituit 500,4 mil. lei, din care 468,7 mil. lei au fost încasate pentru asigurările generale, ceea ce reprezintă circa 94% din piață.

Creșterea consemnată în primul semestru se datorează rezultatelor obținute pe anumite clase de asigurări, cele mai semnificative creșteri fiind înregistrate pe segmentul asigurările de răspundere civilă avia +103,2% (sau cu 7,4 mil. lei), asigurările de protecție juridică +101,1% (sau cu 0,1 mil. lei) și asigurările de bunuri +41,5% (sau cu 24,4 mil. lei). În prima jumătate a anului 2012 asigurările de credite nu au înregistrat subscrieri, iar asigurările de nave aeriene au scăzut cu 82,3% (sau cu 10,7 mil. lei) și asigurările de bunuri în tranzit au consemnat o dinamică negativă de 57,2% (sau cu 5,1 mil. lei).

– Care este cifra despăgubirilor achitate în această perioadă?



– Daunele plătite de asigurători, în perioada ianuarie-iunie 2012, au depășit 186,9 mil. lei, fiind în creștere cu 8,1% față de perioada similară a anului precedent. Cele mai mari despăgubiri au fost achitate în valoarea absolută de 71,2 mil. lei la asigurările de răspundere civilă auto, fiind urmate de asigurările de tip CASCO în valoare de 59,7 mil. lei și asigurările de incendiu și alte calamități naturale în valoare de 36,5 mil. lei. În valoare relativă creșterea cea mai semnificativă este înregistrată la tipul de asigurări de bunuri ce se datorează evoluției asigurărilor subvenționate a riscurilor de producție în agricultură. Caracterul social-economic al asigurării subvenționate a riscurilor de producție în agricultură derivă din faptul, că cea mai mare parte a cheltuielilor legate de înlăturarea consecințelor calamităților naturale sunt suportate de către stat sau rămân pe seama producătorilor agricoli. Astfel, cuantumul despăgubirilor achitate aferente asigurărilor de bunuri a crescut de la 20,4 mil. lei la 38,7 mil. lei (sau cu 88,8%).

– Care a fost profitul înregistrat de companiile de asigurări, comparativ cu perioada similară din anul trecut? Explicați, vă rog, dinamica.

– Profitul perioadei raportate până la impozitare, obținut de jucătorii de pe piața asigurărilor, a fost de 25,2 mil. lei, ceea ce reprezintă, raportat la perioada similară a anului precedent, o evoluție pozitivă în valoare absolută de 4,6 mil. lei (sau cu 22%). Astfel, șapte companii de asigurări au înregistrat pierderi în valoare de 5,9 mil. lei, iar 15 au reușit să raporteze un profit în mărime de 31,1 mil. lei.

– Care este raportul între asigurările obligatorii și cele facultative? Ce schimbări s-au produs pe piață în această perioadă?

– Asigurările obligatorii de răspundere civilă auto constituie 44,3% din totalul primelor brute subscrise sau 221,7 mil. lei, iar cele facultative constituie 55,7% sau în valoare absolută – 278,7 mil. lei.

Pe segmentul asigurărilor auto, cele de tip CASCO au înregistrat o creștere de 3,6%, în timp ce asigurările de răspundere civilă au crescut cu 4,9%.

În valoare relativă asigurările de viață au înregistrat o creștere pozitivă de 5,6%, această creștere a fost influențată de majorarea subscrierilor la asigurările de pensii și anuități cu 20,9%. Anume asigurările de viață compensează deficitul garanțiilor sociale oferite de către stat, dezvoltă instrumentele financiare pe termen lung. Concomitent, datorită dezvoltării continue a relațiilor social-economice din Republica Moldova se impune necesitatea promovării active a noilor produse de asigurare, cum ar fi: asigurarea de răspundere civilă profesională a personalului medical, avocaților, notarilor, asigurarea de credite, asigurarea riscurilor ipotecare și nu în ultimul rând, asigurările bancare (bancassurance).

Schimbările esențiale pe piața asigurărilor rezultă din modificările la Legea nr. 407 – XVI din 21.12.2006 cu privire la asigurări, în special: noile amendamente la cerințele față de actuari, auditori, certificarea intermediarilor cu referire la Legea nr. 414 – XVI din 22.12.2006 cu privire la asigurarea obligatorie de răspundere civilă pentru pagube produse de autovehicule. Este de menționat că pe moment se elaborează noi reglementări secundare referitor la modul de aplicare a uzurii, de stabilire a primelor de asigurare și de emiter electronică a polițelor de asigurare.

A dialogat  
Tatiana SOLONARI

## Veniturile proprii în bugetele unităților administrativ-teritoriale au crescut cu 618 mil. lei

În ianuarie-iulie curent, partea de venituri a bugetelor administrativ-teritoriale pe toate componentele a fost realizată în sumă de 4 mldr 974 mil. de lei sau la nivel de 101,3% față de prevederile perioadei de gestiune. Din suma totală a veniturilor, circa 51,2 la sută constituie veniturile proprii (fără transferuri), sarcina acumulării cărora a fost îndeplinită la nivel de 105,4% față de prevederi.

Comparativ cu primele șapte luni ale anului trecut, la bugetele unităților administrativ-teritoriale au fost încasate venituri proprii cu 618,1 mil. lei (40,1 mil. euro) mai mult decât în aceeași perioadă a anului 2011, informează MOLDPRES.

Potrivit lui Victor Barbăneagră, viceministru al Finanțelor, în perioada susmenționată, la bugetele unităților administrativ-teritoriale au fost alocate de la bugetul de stat transferuri din fondul pentru nivelare bugetară, cu destinație specială, precum și alte transferuri, în sumă totală de 2 mldr 427,5 mil. de lei.

În ianuarie-iulie 2012, de la bugetele unităților administrativ-teritoriale au fost efectuate cheltuieli în sumă totală de 4 mldr 981,3 mil. lei sau cu 8,1 la sută mai mult comparativ cu perioada similară a anului trecut.

În șapte luni ale anului curent, bugetele unităților administrativ-teritoriale au înregistrat un deficit de 7,3 milioane de lei.

Soldurile la conturile respective, în comparație cu 1 ianuarie 2012, s-au majorat cu 116 milioane de lei și, potrivit situației din 31 iulie 2012, au constituit 599 de milioane de lei, notează MOLDPRES.

## În iulie rata dobânzii a coborât la un nou minim istoric, de 13,38 la sută anual

Creditele în lei moldovenești continuă să se ieftinească, rata medie a dobânzii la finanțările acordate de bănci în luna iulie 2012 a coborât la un nou minim istoric, de 13,38%, după ce în iunie atinsese minimul de 13,69%, comunică MOLDPRES cu referire la datele ale Băncii Naționale a Moldovei (BNM) făcute publice astăzi.

Băncile au oferit în luna iulie credite pentru persoane juridice la o rată anuală de 12,73%, în timp ce populația a contractat împrumuturi mai scumpe, dobânda ridicându-se în medie la 15,14%.

Și creditele bancare în valută străină s-au ieftinit ușor în luna iulie, rata dobânzii a coborât la 7,74 la sută. Rata la aceste împrumuturi este în scădere a cincea lună consecutiv, după ce în februarie a atins nivelul de 9,86 la sută.

Însă „deși ratele de creditare sunt în continuă scădere, înregistrând chiar un nou minim istoric, totuși se atestă un ritm de creștere a creditului mai modest comparativ cu aceeași perioadă din anul precedent”, ca urmare a temperării creșterii economice, se constata în ultimul raport asupra inflației al Băncii Naționale a Moldovei (BNM).

BNM mai menționa că marja bancară (diferența între dobânda la credite și depozite) continuă să se reducă, în condițiile în care rata dobânzii la depozite se menține relativ la același nivel. „Marjele bancare și-au continuat trendul descendent început la jumătatea anului 2010, înregistrând nivelul de 6,1 și 4,1 pentru operațiunile în lei și valută”, menționa guvernatorul BNM Dorin Drăguțanu cu ocazia prezentării raportului nr. 3 asupra inflației la începutul lunii august. Drăguțanu a adăugat că „marjele bancare se apropie de nivelurile minime din ultimii doi ani și jumătate”.

În luna iulie marjele bancare au coborât la 6,01 și 3,59 pentru operațiunile în lei și valută. Reducerea marjei, în opinia experților, este un indiciu că ratele la depozite ar putea scădea în continuare, dacă băncile vor continua diminuarea ratelor la credite.

Băncile au acordat în iulie credite în sumă totală de 2,37 miliarde de lei, cu peste 100 milioane mai puțin decât în luna precedentă. Circa 55 la sută din totalul finanțărilor oferite de bănci au fost contractate de întreprinderi și populație în lei moldovenești, notează MOLDPRES.

## Creșterea efectivă a rezervelor de aur și valută transnistrene a constituit 60 mil. dolari

La mijlocul lunii august, rezervele de aur și valută ale autopromovatei Republici Moldovenești Nistrene constituiau \$44,3 mil. și au înregistrat în perioada ianuarie-iunie o creștere de \$60 mil. Aceste date au fost făcute publice în ședința ordinară de luni a consiliului Băncii Republicane din Transnistria (BRT).

Potrivit Agenției INFOTAG, datele sursei arată că la 1 ianuarie 2012, rezervele constituiau minus \$4 mil., la 1 februarie 2012 – minus \$16 mil., iar situația a putut corectată datorită asistenței de \$30 mil. pe care Rusia a acordat-o regiunii, și altor \$30 mil., pe care i-a câștigat BRT.

În ședință s-a accentuat faptul că băncile comerciale din regiune și-au schimbat prioritățile și nu mai cumpără valută străină ca să-și facă rezerve, evitând astfel reducerea rezervelor de aur și valută.



# Serviciile bancare la distanță: cât sunt de actuale pentru R. Moldova?

**În Republica Moldova, băncile utilizează pe larg sisteme de distribuție electronică a serviciilor bancare, cum ar fi: cardurile (de debit și de credit), instrumentele computerizate, cum sunt ATM-urile (bancomatele) și POS-urile (terminale de plată).**

Gama serviciilor bancare din ultimii ani este completată cu servicii precum sistemul bancar electronic, ce plasează clientul în mod virtual în cadrul instituției bancare: internet-banking și mobile-banking. Care sunt avantajele și dezavantajele serviciilor bancare la distanță și cât sunt de implementate de băncile din Moldova vom încerca să arătăm în textul de mai jos. Datele au fost obținute în cadrul mesei rotunde "Noi posibilități pentru plata mărfurilor și serviciilor prin Internet și telefonia mobilă (banking la distanță)" moderată de Veaceslav Cunev, Director general „Deolace Company”, Președintele Asociației IT Moldova. Evenimentul s-a desfășurat în perioada celui de-al treilea Forum moldo-german privind finanțarea întreprinderilor mici și mijlocii.

Internet-banking reprezintă un sistem electronic care permite persoanelor juridice și fizice (clienți ai băncii) să administreze operațiunile în conturile bancare prin internet. Utilizatorii serviciului au posibilitatea de a accesa acest serviciu oriunde s-ar afla, de la orice calculator, din orice colț al lumii. Aceste servicii permit reducerea timpului pentru tranzacții și costurilor acestora, personalului implicat în activități de deservire etc.

Factorul nou Mobile banking constă în faptul că utilizatorii nu sunt condiționați de computer, dar pot efectua tranzacțiile bancare oriunde s-ar afla și oricând doresc asta. Instituțiile bancare încep a înțelege importanța diversificării serviciilor noi. Astfel, conceptul de Mobile banking (M-Banking) poate fi definit ca un serviciu oferit de către bănci, prin intermediul operatorilor de telefonie mobilă, pentru efectuarea monitorizării și controlului soldurilor în cont, efectuarea tranzacțiilor bancare, plăților, pentru operațiuni creditare și alte operațiuni bancare prin intermediul unui aparat (dispozitiv) cum este telefonul mobil sau Personal Digital Assistant (PDA).

Utilizarea sistemului de banking la distanță în R. Moldova este foarte redusă și doar 10 la sută din agenții economici aplică aceste servicii. Piața are o rezervă enormă de creștere a volumului acestor servicii bancare. Cauza principală este legată de faptul că spectrul de produse bancare din Republica Moldova elaborate special pentru sisteme de banking la distanță este îngust, chiar dacă acestea dețin toată infrastructura necesară. Domeniul nu este utilizat la valoarea lui deplină din mai multe cauze:

- limita la sursele de informare ori insuficiența de informație, publicitatea destinată promovării acestor servicii;
- numărul redus de deținători ai dispozitivelor precum e calculatorul și accesul la internet pentru utilizarea serviciilor de banking la distanță;
- spectrul redus de servicii din categoria mobile-banking care ar justifica accentuat numărul clienților.

Guvernul a aprobat în anul 2005 Regulamentul cu privire la cardurile bancare, iar Banca Națională a Moldovei a elaborat și adoptat Regulamentul privind utilizarea sistemelor de deservire bancară la distanță în aprilie 2006. Ca urmare, la 21 aprilie 2006 a fost implementat sistemul automatizat de plăți interbancare din Moldova (SAPI) de generație nouă.

**Sistemul serviciilor de banking la distanță în Republica Moldova a fost clasificat după tipul persoanelor deservite:**

1. Sistemul de banking la distanță pentru persoane fizice;
2. Sistemul de plăți la distanță pentru persoane juridice.

O altă clasificare a serviciilor bancare la distanță, care sunt utilizate în R. Moldova, a fost posibilă după tipul aplicației utilizate de deținător și mijlocului de comunicare (legătură):

a) ATM-banking. Sistemele de deservire bancară la distanță tip ATM-banking se bazează pe o aplicație program instalată la ghișeul automat al băncii (ATM – Automated

Teller Ma - chine). În Moldova acest serviciu este utilizat mai mult pentru scoaterea banilor în numerar.

b) Sisteme POS. Sistemele POS (Point of sale) sunt folosite în industria hotelieră, baruri, magazine, cafenele și restaurante. Acestea sunt sisteme compacte cu monitoare touch-screen integrate de diferite dimensiuni. De obicei, acestea sunt utilizate pentru plata serviciilor comunale, încărcarea conturilor, procurarea mărfurilor.

c) Internet-banking. Pentru serviciile bancare de deservire la distanță de tip internet-banking sunt utilizate performanțele tehnologiilor de comunicare prin internet (World Wide Web).

d) PC-banking. PC-banking ca sistem de deservire bancară la distanță este bazat pe aplicațiile e-soft ale băncii la locurile de lucru ale deținătorilor. Ca mijloc de legătură în acest caz se utilizează rețelele de internet și sistemele automatizate private de comunicare.

e) Mobile-banking. Sistemele de deservire bancară la distanță tip mobile-banking presupun utilizarea unui echipament mobil (telefon, PDA – Personal Digital Assistant etc.) și a unor servicii oferite de către operatorii de telecomunicații.

f) Phone-banking. Sistemele de servicii bancare la distanță de tipul phone-banking sunt bazate pe metoda vocală de comunicare a informației prin intermediul operatorului deservirii telefonice (Call Center), ori prin autoservire cu culegere prin taste (Touch Tone Telephone) și a mijloacelor telefonice computerizate (de exemplu, tehnologiile IVR (Interactiv Voice Response), Speech to Text, Text to Speech).

g) SMS-banking – este un serviciu prin care se comunică despre operațiile bancare prin telefonul mobil cu ajutorul mesajelor scurte de tip SMS.

## ÎNTRU OPORTUNITĂȚI ȘI OBSTACOLE

În prezent, agenții economici dispun de posibilitatea de a utiliza la distanță sistemul de e-banking. Una din probleme este utilizarea numai în timpul programului de lucru al băncilor autohtone. În acest caz diferența de timp joacă un rol deosebit, deoarece, dacă utilizatorul se află într-o țară cu un decalaj mare de fus orar, este nevoit să acceseze și la mijlocul nopții sistemul pentru a asigura efectuarea imediată a plăților prin intermediul sistemului bancar din Republica Moldova. În schimb, pentru persoanele fizice, cea mai simplă metodă de achita diferite servicii (în principal, prestate de companiile private), evitând rândurile la ghișeele din sucursalele băncilor, este utilizarea terminalelor de plată (sistemele POS). O altă problemă care apare la utilizarea sistemelor POS, constă în faptul că nu toate terminalele sunt echipate corespunzător pentru achitarea tuturor tipurilor de servicii.

La efectuarea plăților pentru diferite servicii prin internet, băncile impun procurarea unui card special al unei bănci anumite. Evoluția depozitelor persoanelor fizice și a depozitelor persoanelor juridice în 2010 și 2011 relevă o sporire a credibilității sistemului bancar din R. Moldova. Acesta este un semn important ce indică o ușoară consolidare a sistemului bancar. Din toate tipurile de servicii utilizate în Republica Moldova, cele mai dezvoltate la ora actuală sunt serviciile acor-



da - te de bănci prin intermediul cardului bancar. Deoarece piața serviciilor bancare la distanță cum sunt Internet-banking, Mobile-banking, Sisteme POS, a apărut doar la sfârșitul deceniului trecut, statistica centralizată nu este colectată de instituțiile responsabile. Banca Națională a Moldovei elaborează

în prezent un regulament cu instrucțiunile respective prin care obligă Băncile Comerciale să raporteze statistica acestor operațiuni. În prezent, BNM deține informații statistice doar despre piața serviciilor realizate prin intermediul cardurilor bancare.

Analiza evoluției cardurilor bancare a constatat că numai în primul trimestru al anului 2012 numărul de carduri a constituit un număr de 933928, majorându-se cu 2,44% față de 2011 și cu 14,23 față de anul 2010, ceea ce înseamnă o creștere cu un număr de 116408 carduri bancare. Numărul tranzacțiilor efectuate în Republica Moldova cu carduri emise de băncile moldovenești a crescut în anul 2011 cu 10,4% față de anul precedent și a atins maximum în toată evoluția bancară de 17,58 milioane. Totodată, volumul tranzacțiilor în anul 2011 a atins 17,758 miliarde lei, înregistrând o creștere cu 21,1%, iar numai în trimestrul unu al anului 2012, valoarea operațiunilor RM a atins 4,597 miliarde lei. Deținătorii de carduri din Moldova au extras din bancomate în anul 2011 aproximativ 17,14 miliarde lei, ori cu 20,4% mai mult decât în anul 2010.

Analizând cu atenție evoluția tranzacțiilor cu cardurile bancare, s-a confirmat că majoritatea tranzacțiilor efectuate în acest mod sunt legate de retragerea de numerar. În așa fel, în anul 2011 aceste tranzacții au reprezentat 96,6% din toate tranzacțiile efectuate cu cardurile bancare, pe când tranzacțiile fără numerar au constituit doar 3,4%.

## SERVICII

**Serviciile bancare la distanță includ o gamă de servicii, care sunt efectuate de clienți, fără implicarea ofițerilor bancari ori operatorilor:**

- efectuarea plăților pentru mărfuri și servicii, inclusiv procurate de la Internet-magazine, cu ajutorul cardurilor bancare și din orice cont bancar;
- efectuarea plăților pentru serviciile comunale;
- plata facturilor pentru serviciile telefonice, internet, televiziune, etc.;
- efectuarea transferurilor bănești, inclusiv internaționale în orice monedă și în orice bancă;
- deschiderea diferitor conturi bancare și virarea mijloacelor bănești;
- manipularea mijloacelor de pe conturile proprii din orice bancă din cont în cont sau card bancar;
- cumpărarea aurului, valută străină, hârtii de valoare corporative, de stat, sau bancare;
- plata serviciilor de brokeraj la cumpărarea hârtiilor de valoare, participarea la diferite târguri la bursele de valori etc.;
- expedierea oricărui tip de documente financiare;
- primirea extraselor bancare și documentelor de pe orice cont, indiferent de perioadă;
- urmărirea fiecărei etape de procesare a documentelor de plată în regimul online;
- informarea despre erorile admise;
- a lucra concomitent cu conturile din diferite bănci;
- a vizualiza și imprima documentele de plată la intrare și ieșire.

*Cristina MIRON*

## Veniturile la bugetul de stat sunt mai mici față de prevederile perioadei de gestiune

**În ianuarie-iulie 2012, veniturile la bugetul de stat au constituit 10 mld. 712,6 mil. lei, ceea ce este mai puțin cu 395,2 mil. lei sau cu 3,6 la sută față de prevederile perioadei de gestiune.**

Potrivit datelor Ministerului Finanțelor, în comparație cu perioada similară a anului 2011, veniturile acumulate sînt mai mari cu 1 mld. 289,7 mil. lei sau cu 13,7 la sută. La componenta de bază au fost acumulate venituri în sumă de 9 mld. 581,6 mil. lei sau la nivel de 100,2 la sută față de prevederile precizate pe perioada de gestiune. Comparativ cu 7 luni ale anului precedent, încasările s-au majorat cu 1 mld. 194,4 mil. lei sau cu 14,2 la sută.

Instituțiile publice finanțate de la bugetul de stat au acumulat venituri de mijloace speciale în sumă 650,8 mil. lei sau la nivel de 83,8 la sută față de prevederile perioadei gestionare. În comparație cu aceeași perioadă a anului 2011, încasările respective s-au majorat cu 36,0 mil. lei sau cu 5,9 la sută.

Veniturile fondurilor speciale în această perioadă au constituit 195,0 mil. lei, atingând un nivel de 120,4 la sută față de prevederile precizate pe perioada de gestiune și fiind mai mult cu 2,6 mil. lei sau cu 1,4 la sută în raport cu aceeași perioadă a anului trecut. Veniturile componente proiecte finanțate din surse externe au constituit 286,4 mil. lei sau la nivel de 47,0 la sută față de prevederile precizate pe perioada de gestiune. Din suma totală, granturile interne și externe au însumat 262,5 mil. lei, dintre care: granturi interne – 9,6 mil. lei și granturi externe – 252,9 mil. lei.

Partea de cheltuieli a bugetului de stat pe toate componentele s-a realizat în sumă de 11 mld. 551,8 mil. lei sau la nivel de 83,7 la sută față de prevederile perioadei gestionare, ceea ce este cu 414,0 mil. lei sau cu 3,7 la sută mai mult, comparativ cu perioada respectivă a anului 2011. Executarea bugetului de stat în 7 luni ale anului 2012 s-a soldat cu un deficit în sumă de 839,2 mil. lei.

## Volumul lucrărilor de construcție-montaj scade



**În primul semestru curent, volumul lucrărilor de construcție-montaj a însumat 1 mld. 730,8 mil lei, fiind în descreștere cu 2 la sută în comparație cu aceeași perioadă a anului trecut.**

Potrivit Biroului Național de Statistică, volumul principal de lucrări a fost realizat de către agenții economici cu forma de proprietate privată, care au executat lucrări în antrepriză în sumă de 1 mld. 400,2 mil. lei sau 80,9% din volumul total al lucrărilor executate, fiind în descreștere cu 2,7 la sută față de ianuarie-iunie 2011. În structura lucrărilor realizate în primul semestru curent predomină efectuarea lucrărilor de construcții noi, realizate în volum de 898,0 mil. lei, ponderea cărora a constituit 56,1% din volumul total al lucrărilor executate. Lucrărilor de reparații capitale și curente le-au revenit 41,6% din volumul total al lucrărilor în antrepriză executate (801,1 mil lei). În același timp, la lucrările pentru reparații capitale s-au înregistrat reduceri de 3,8 la sută, sau până la 292,8 mil lei, iar la reparația curentă au crescut cu 1,4 la sută – până la 508,3 mil lei. Construcția edificiilor nelocuite s-a redus, în primul semestru, cu 23,1 la sută, sau până la 391,9 mil lei.

*InfoMarket*



# Declarații șoc într-o țară nordică: Ne pregătim să renunțăm la euro. Este o catastrofă totală

**Ministrul de externe al Finlandei, Erkki Tuomioja, a declarat că țara sa se pregătește pentru a renunța la moneda euro, scrie publicația britanică The Telegraph.**

Potrivit acestuia, oficialii finlandezi au pregătit ieșirea din zona euro punând la punct "un plan pentru orice eventualitate".


"Nu există reguli pentru iesirea din zona euro, însă este doar o chestiune de timp. Fie nordul sau sudul vor ieși din uniunea monetară pentru ca această cămașă de forță valutară nu face decât să provoace probleme pentru milioane de persoane și să distrugă viitorul Europei", spune Tuomioja.

Declarațiile social-democratului Tuomioja sunt cele mai dure făcute până acum de un ministru al unei țări din zona euro.

Finlanda, țara care se poate folosi de dreptul de veto pentru a împiedica orice ajutoare financiare pentru țările cu probleme, a cerut insistent în ultimele luni ca Grecia și Spania să ofere garanții ferme în schimbul împrumuturilor oferite de instituțiile internaționale.

"Este o catastrofă totală. În ritmul acesta vom rămâne fără bani, însă nici o țară din Europa nu vrea să fie prima care renunță la euro iar apoi să fie învinovățită de toată lumea", a declarat ministrul.

Tuomioja este un ministru veteran al uneia dintre cele patru țări UE care încă mai au rating AAA.



Acesta consideră că renunțarea la euro ar face Uniunea mai puternică.

„Destramarea uniunii monetare

nu înseamnă sfârșitul Uniunii Europene. Așa ceva ar putea să conducă la o funcționare mai bună a UE", a mai spus finlandezul.

## UE și zona euro au înregistrat contractii economice de 0,2% din PIB în T2

**Produsul Intern Brut al UE a scăzut în trimestrul al doilea cu 0,2% raportat la primele trei luni ale anului, declin similar cu cel înregistrat la nivelul zonei euro, cu evoluții negative în majoritatea statelor, în special în sudul continentului, potrivit datelor prezentate de Eurostat.**

Față de perioada corespunzătoare a anului trecut, economia UE a scăzut cu 0,2% din PIB, iar cea a eurozonei cu 0,4%, se arată într-un comunicat transmis de biroul de statistică al Comisiei Europene, scrie Mediafax.

În primul trimestru al acestui an, PIB-ul UE și cel al zonei euro au stagnat, după contractii de 0,3% în ultimele trei luni din 2011.

Germania, cea mai mare economie europeană, a înregistrat o creștere trimestrială a PIB de 0,3%, respectiv un câștig anualizat de 1%.

Franța, a doua economie din zona euro, a raportat stagnare față de primul trimestru și a afișat o creștere modestă, de 0,3%, comparativ cu perioada aprilie-iunie 2011.

Economia Marii Britanii s-a contractat cu 0,7% din PIB în trimestrul al doilea față de primele trei luni, respectiv cu 0,8% față de perioada similară a anului trecut.

Italia a consemnat un declin trimestrial de 0,7% din PIB și o scădere anualizată de 2,5%. Spania a anunțat o contractie de 0,4% raportat la primul trimestru și minus 1% anualizat.

Produsul Intern Brut al Portugaliei s-a retras cu 1,2% în trimestrul doi față de perioada ianuarie-martie și a pierdut 3,3% în comparație cu nivelul din aprilie-iunie 2011. Economia Greciei a scăzut cu 6,2% față de perioada similară a anului trecut.

În Europa Centrală și de Est, România a înregistrat în trimestrul al doilea o creștere economică de 0,5% din PIB față de primele trei luni ale anului, respectiv 1,7% raportat la perioada corespunzătoare a anului 2011.

Bulgaria a afișat un avans trimestrial de 0,2% și o creștere anualizată de 0,5%.

Economia Ungariei s-a contractat cu 0,2% față de primul trimestru și cu 1% în comparație cu al doilea trimestru al anului trecut, iar cea a Cehiei a dat înapoi cu 0,2%, respectiv 1,2%.

PIB-ul Austriei a avansat cu 0,2% raportat la primele trei luni, respectiv cu 1% în termeni anualizați.

Suedia a înregistrat cea mai robustă creștere economică din UE trimestrul trecut, cu un plus de 1,4% față de ianuarie-martie, respectiv 2,2% raportat la perioada similară a anului trecut.

## Băncile americane au un excedent record de fonduri, de 1.770 miliarde de dolari

**Băncile americane au la dispoziție un excedent record de fonduri, de 1.770 miliarde de dolari, rezultat din diferența dintre depozite și împrumuturi care crește în cel mai rapid ritm din ultimii doi ani, astfel că în acest an au dublat achizițiile de titluri de Trezorerie, relatează Bloomberg.**

Portofoliile de depozite ale băncilor au crescut cu 3,3%, la 8.880 miliarde de dolari, într-un interval de două luni încheiat pe 31 iulie, în timp ce creditele au avansat cu 0,7%, la 7.110 miliarde de dolari, potrivit datelor Rezervei Federale (Fed).

Diferența dintre depozitele și creditele băncilor a crescut cu 15% de la sfârșitul lunii mai, cel mai rapid avans înregistrat într-o perioadă similară după iulie 2010.

Băncile au cumpărat în acest an titluri de Trezorerie și alte obligațiuni guvernamentale în valoare de 136,4 miliarde de dolari, sumă de peste două ori mai mare față de 62,6 miliarde de dolari la nivelul întregului an 2011, deținerile totale ajungând la un record absolut de 1.840 miliarde de dolari.

Deținerile totale de titluri de Trezorerie ale băncilor americane a atins 500 de miliarde de dolari, cel mai ridicat nivel după iunie 2011, chiar dacă diferența dintre nivelul dobânzilor și inflație, pentru titlurile pe termen de 10 ani, este de numai 0,38%, față de 1,26% în deceniul precedent.

## CME Group vrea să înființeze anul viitor o piață pentru instrumente derivate la Londra

**CME Group, operatorul celei mai mari burse de contracte futures la nivel mondial, intenționează să înființeze o piață pentru instrumente derivate la Londra, la jumătatea anului 2013, intrând în concurență cu Eurex și Liffe, cei mai mari operatori de acest fel din Europa, relatează Bloomberg.**

Bursa CME va debuta cu contracte futures valutare, potrivit unui comunicat al companiei americane cu sediul central în Chicago.

Noua bursă londoneză va folosi sistemul electronic de tranzacționare CME Globex, iar CME Clearing Europe va procesa tranzacțiile.

CME intenționează să depună documentele necesare la autoritățile britanice de reglementare a pieței de capital în următoarele săptămâni.

La zece ani de la listarea la bursă, CME Group a devenit operatorul cu cea mai mare valoare de piață, ca urmare a profitabilității mai ridicate a instrumentelor derivate, față de cea a acțiunilor.

Compania controlează 98% din piața americană a contractelor futures iar peste 20% din operațiunile sale au loc în afara orelor de tranzacționare pe piața din SUA.

CME a deschis anul trecut o casă de clearing la Londra. Noua bursă va concura Liffe și Eurex, ai căror proprietari, NYSE Euronext și Deutsche Börse, au încercat fără succes să fuzioneze, din cauza opoziției autorităților europene de reglementare, din februarie.

Eurex este cea mai mare bursă de instrumente derivate din Europa, iar Liffe a doua.

## Un primar spaniol a devenit erou național după ce a jefuit un supermarket pentru a da de mâncare săracilor

**Un primar spaniol care a devenit erou local după ce a orchestrat câteva fururi din supermarketuri pentru a oferi hrană persoanelor nevoiașe a pornit într-un marș de trei săptămâni care ar putea alimenta sentimentele anti-austeritate din peninsula, scrie Reuters.**

Juan Manuel Sanchez Gordillo este un consilier local și primar al orașului Marinaleda, cu o populație de 2.645 de locuitori, din regiunea Andaluziei. Oficialul a devenit celebru în zonă săptămâna trecută după ce, alături de mai mulți membri de sindicat, a ieșit dintr-un supermarket cu cărucioarele pline de hrană, fără să plătească pentru ele. Gordillo, 59 de ani, se bucură de imunitate diplomatică și nu a fost arestat, însă șapte persoane care au participat la acțiune au fost reținute de poliția spaniolă.

"Sunt oameni care nu au ce să mănânce. În secolul 21 acest lucru este o rușine", a declarat Gordillo pentru Reuters. Primarul susține că vrea să atragă atenția asupra "feței umane" a crizei spaniole, unde nivelul sărăciei a crescut cu peste 15% din 2007 până în prezent, șomajul afectează un sfert din muncitori iar zeci de mii de persoane au fost evacuate silit din cauza neplății datorilor.

## Ce știe George Soros? Miliardarul a cumpărat acțiuni Facebook și a scăpat de participațiile la băncile mari din SUA

**Fondul de hedging deținut de miliardarul american de origine ungară George Soros a renunțat la participațiile deținute la mai multe bănci de top din SUA și a cumpărat acțiuni la rețeaua de socializare Facebook, scrie Business Insider.**

Soros Funds, fondul de hedging al magnatului american, a depus la autoritatea bursieră din SUA – SEC – raportul tranzacțiilor efectuate în trimestrul al doilea al anului, din care reiese că a renunțat la acțiunile de la Citigroup, JP Morgan și Goldman Sachs, precum și la participațiile minoritare de la Dell și Intel.

În schimb, fondul lui Soros a anunțat că a cumpărat 341.000 de acțiuni la rețeaua de socializare Facebook, listată la bursă în primăvara acestui an. La prețul de emisiune de 38 de dolari din ziua listării, valoarea investiției se ridică la circa 13 milioane de dolari, însă dacă magnatul nu a intrat la cumpărare chiar din prima zi, suma ar putea fi mult mai mică întrucât acțiunile s-au depreciat rapid.

## Economia Japoniei suferă. Atenție, vine deflația!

**Produsul Intern Brut (PIB) al Japoniei a crescut cu 1,4% în trimestrul al doilea raportat la perioada corespunzătoare a anului trecut, încetinind abrupt față de un plus de 5,5% în primul trimestru, din cauza frânării exporturilor și consumului, transmite Bloomberg.**

Media estimărilor economiștilor contactați de Bloomberg indică o creștere economică anualizată de 2,3% din PIB.

Față de primele trei luni ale anului, PIB-ul a crescut cu 0,3% în trimestrul al doilea, cu un avans de 0,1% al consumului. Exporturile nete au coborât însă cu 0,1% din PIB, scrie Mediafax.

Consumul a înregistrat cea mai slabă creștere de la cutremurul din martie 2011, semnalând scăderea subvențiilor și cheltuielilor guvernamentale uriașe care au susținut cererea internă după dezastru, în contextul efortului de reconstrucție.

Exporturile sunt afectate de valoarea ridicată a yenului în raport cu celelalte valute și de scăderea cererii din Europa, afectată puternic de criza datorilor de stat.

Datele agravează tensiunile de la Tokyo și impun guvernului măsuri urgente pentru revigorarea celei de-a treia economii a lumii.



# HOTĂRÎRE

## cu privire la rezultatele controlului tematic privind respectarea legislației în domeniul asociațiilor de economii și împrumut de către A.E.Î. "CORJEUȚI"

Nr. 33/5 din 03.08.2012  
Monitorul Oficial nr. 170-174/989  
din 17.08.2012

\* \* \*

În temeiul Ordonanței Comisiei Naționale a Pieței Financiare (CNPF) nr. 20/5-O din 4 mai 2012 și Ordinului vicepreședintelui CNPF nr. 63 din 7 mai 2012, a fost efectuat controlul tematic privind respectarea legislației în domeniul asociațiilor de economii și împrumut de către A.E.Î. "CORJEUȚI" (s. Corjeuți, r-nul Briceni) pentru perioada de activitate 01.07.2009 – 31.03.2012.

A.E.Î. "CORJEUȚI" (în continuare – asociația) a fost înregistrată la Camera Înregistrării de Stat cu nr. 1003604009535, certificat de înregistrare de stat seria MD nr. 0079297 din 24.03.1999 și deține licența de categoria B seria CNPF nr. 000019, eliberată la data de 11.12.2008.

Conform datelor din rapoartele financiare și specializate aferente perioadei supuse controlului, asociația a înregistrat următorii indicatori normativi caracteristici activității asociațiilor de economii și împrumut, care se prezintă în *Tablelul 1*.

Din datele reflectate se constată că în perioada 01.07.2009 – 31.10.2009 administratorii asociației nu au asigurat respectarea cerințelor art. 33 alin. (3) lit. e) din Legea asociațiilor de economii și împrumut nr. 139-XVI din 21.06.2007 (în continuare – Legea nr. 139-XVI din 21.06.2007) și pct. 4 din Normele de prudență financiară a asociațiilor de economii și împrumut, aprobate prin Hotărârea CNPF nr. 17/8 din 30.04.2008 (în continuare – Normele de prudență financiară), conform cărora asociația care deține licența de categoria B este obligată să dețină și să mențină rezerva instituțională în raport cu valoarea activelor la orice dată de minimum 10 la sută începând cu al șaselea an de activitate. Totodată, în perioadele 01.07.2009 – 31.10.2009, 31.12.

2009, 01.08.2010 – 31.10.2010, 01.01.2011 – 30.04.2011, 01.06.2011 – 31.03.2012 valoarea totală a cotelor de membru ale asociației a depășit limita de 20 la sută din rezerva instituțională, ceea ce contravine prevederilor pct. 7 din Normele de prudență financiară. În perioada 01.08.2009 – 31.07.2010 nu au fost respectate cerințele pct. 12 din Normele de prudență financiară, conform cărora asociația care deține licența de categoria B este obligată să asigure plasarea și menținerea rezervei instituționale de minimum 4 la sută din active în conturi bancare de depozit la termen și/sau în valori mobiliare de stat.

Analiza evoluției principalilor indicatori ai activității asociației de economii și împrumut, care se prezintă în *Tablelul 2*, constată diminuarea majorității indicatorilor înregistrați. Descreșterea activelor cu 26,9 la sută a fost cauzată de micșorarea împrumuturilor acordate membrilor cu 40,3 la sută, iar majorarea profitului net de aproximativ 13,3 ori se datorează diminuării provizioanelor pentru pierderi din împrumuturi cu 73,9 la sută.

Contrar cerințelor art. 9 alin. (2) lit. b), art. 44 alin. (1) din Legea nr. 139-XVI din 21.06.2007 și art. 29 alin. (6) din Legea contabilității nr. 113-XVI din 27.04.2007, rapoartele financiare și specializate ale asociației nu reflectă imaginea reală și fidelă a elementelor contabile ale acesteia. Astfel, activele obținute în gestiune în valoare de 390,0 mii lei în contul rambursării împrumuturilor acordate nu au fost reflectate în rapoartele asociației din perioada 01.10.2009 – 30.03.2011, la compartimentul "Raportul privind valorile și datoriile contabilizate în conturi extrabilanțiere". Ca rezultat al nerespectării cerințelor stabilite la pct. 37 din Normele de prudență financiară, începând cu data de 31.12.2011 asociația nu a contabilizat la următoarea dată gestionară la conturile extrabilanțiere împrumuturile și dobânzile

aferente clasificate "compromise" în mărime de circa 154,0 mii lei. Totodată, au fost constatate cazuri în care datele din raportul financiar al asociației la situația din 31.12.2010 privind încasările bănești din rambursarea împrumuturilor acordate și cele din raportul specializat al asociației la situația din 31.03.2012 aferente plăților bănești privind dobânzile nu corespund valorilor înregistrate în registrele contabile obligatorii ce au servit drept bază pentru întocmirea rapoartelor în cauză.

Contrar cerințelor pct. 36 din Normele de prudență financiară, administratorii asociației nu au asigurat respectarea cerințelor privind împrumuturile expirate și dobânzile aferente, fiind constatate 11 cazuri în care asociația nu s-a adresat în instanța de judecată pentru rambursarea împrumuturilor și dobânzilor aferente expirate mai mult de 90 de zile. Ca rezultat al verificării politicii de acceptare a depunerilor de economii, aprobată la ședința consiliului asociației din 02.01.2012, s-a constatat prezența prevederilor privind utilizarea depunerilor de economii în scopul rambursării împrumuturilor contractate de către asociație și/sau a dobânzilor aferente, astfel fiind încălțate cerințele art. 11 alin. (2) din Legea nr. 139-XVI din 21.06.2007, care stabilesc că membrii asociației nu răspund pentru obligațiile acesteia.

Nerespectând prevederile pct. 38 din Normele de prudență financiară și art. 29 alin. (3) lit. b) din statut, consiliul asociației a adoptat la ședința din 01.09.2009, 02.01.2010, 01.04.2010, 20.12.2010 și 02.08.2011 decizii privind încheierea tranzacțiilor cu membrii consiliului asociației, care au fost prezenți în cadrul ședințelor pe parcursul discutării și adoptării deciziilor referitoare la acordarea împrumuturilor acestora.

Reieșind din cele expuse, în temeiul prevederilor art. 8 lit. b) și lit. f), art. 9 alin. (1) lit. d) și art. 25 alin. (2) din Legea nr. 192-XIV

din 12.11.1998 "Privind Comisia Națională a Pieței Financiare", art. 9 alin. (2) lit. b) și lit. e), art. 46 alin. (1), alin. (2) și alin. (5), art. 49 alin. (1) lit. c) din Legea nr. 139-XVI din 21.06.2007, Normelor de prudență financiară, Comisia Națională a Pieței Financiare

### HOTĂRĂȘTE:

1. Se inițiază procedura de tragere la răspundere contravențională a directorului executiv al A.E.Î. "CORJEUȚI" conform Codului Contravențional al Republicii Moldova.

2. Se prescrie administratorilor A.E.Î. "CORJEUȚI" întreprinderea măsurilor privind înlăturarea încălcărilor reflectate în actul de control și respectarea necondiționată a prevederilor actelor legislative și normative.

3. Se ia act de înlăturarea de către A.E.Î. "CORJEUȚI" a unor încălcări reflectate în actul de control privind conformarea începând cu data de 30.04.2012, a valorii totale a cotelor de membru în raport cu rezerva instituțională, precum și contabilizarea la conturile extrabilanțiere începând cu data de 31.05.2012, a împrumuturilor și dobânzilor aferente clasificate "compromise".

4. A.E.Î. "CORJEUȚI" va informa lunar Comisia Națională a Pieței Financiare despre măsurile întreprinse în vederea executării pct. 2, cu anexarea copiilor documentelor justificative.

5. Controlul asupra executării prezentei hotărâri se pune în sarcina Direcției generale plasamente colective și microfinanțare.

6. Prezentă hotărâre intră în vigoare din data publicării.

VICEPREȘEDINTELE COMISIEI  
NAȚIONALE A PIEȚEI FINANCIARE  
**Artur GHERMAN**

Chișinău, 3 august 2012. Nr. 33/5.

Tablelul 1			
Perioada	Valoarea înregistrată	Normativul stabilit	Abaterea absolută (+, -)
<b>Rezerva instituțională</b>			
31.07.2009	-110,9	504,2	-615,1
31.08.2009	141,6	503,8	-362,2
30.09.2009	272,2	477,9	-205,7
31.10.2009	306,4	432,0	-125,6
<b>Plasarea rezervei instituționale</b>			
31.08.2009	0	201,5	-201,5
30.09.2009	103,0	191,2	-88,2
31.10.2009	103,0	172,8	-69,8
30.11.2009	103,0	168,7	-65,7
31.12.2009	103,0	140,8	-37,8
31.01.2010	103,0	158,5	-55,5
28.02.2010	103,0	162,5	-59,5
31.03.2010	53,0	150,6	-97,6
30.04.2010	53,0	167,1	-114,1
31.05.2010	53,0	161,7	-108,7
30.06.2010	153,0	163,3	-10,3
31.07.2010	153,0	156,3	-3,3

Tablelul 2					
Nr.	Indicatorii	31.03.2011	31.03.2012	2012 față de 2011 (-, +)	2012 față de 2011 (%)
1.	Împrumuturi acordate	2145,2	1280,4	-864,8	59,7
2.	Provizioane pentru pierderi din împrumuturi	-502,6	-131,2	-371,4	26,1
3.	Total active	2509,0	1833,0	-676,0	73,1
4.	Credite bancare și împrumuturi primite	601,3	0	-601,3	-
5.	Depuneri de economii	1019,8	984,2	-35,6	96,5
6.	Profit net (pierdere netă)	-124,7	10,1	+134,8	Creștere de 13,3 ori

### STIMAȚI ACȚIONARI S.A. „MACARA”

*Organul executiv al S.A. „MACARA”, în baza deciziei Consiliului S.A. „MACARA” din 21 august 2012, anunță convocarea Adunării Generale Extraordinare Acționarilor, cu prezența acționarilor, care va avea loc în data de 05 septembrie 2012, la ora 18.45. în incinta biroului tehnicii securității amplasat pe adresa mun. Chișinău, orașul Codru, str. Costiujeni, 7.*

#### ORDINEA DE ZI:

1. Darea de seamă a Directorului General a Societății;
2. Eliberarea din funcție a Directorului General;
3. Alegerea unui nou Director General;
4. Darea de seamă a Consiliului Societății;
5. Alegerea Consiliului Societății;

Înregistrarea acționarilor și a reprezentanților acestora va avea loc în intervalul de timp de la ora 18.00 până la ora 18.30.

Familiarizarea acționarilor cu materialele Adunării Generale a Acționarilor se poate face în zilele lucrătoare începând cu ziua de 27 august 2012, în intervalul de timp de la ora 09.30 până la ora 12.00 în incinta blocului administrativ al S.A. „MACARA”, de pe aceeași adresă.

Lista acționarilor cu drept de participare la Adunarea Generală a Acționarilor a fost întocmită conform situației din 21 august 2012.

Pentru participare la Adunarea Generală a Acționarilor, acționarii vor avea asupra sa buletinul de identitate (pașaportul), iar reprezentanții acționarilor și documentul (procura perfectată în modul stabilit) ce atestă împuternicirile acestora.

**Organul executiv „MACARA” S.A.**  
**Informații la numerele de telefon:**  
**+ 373 22 79 51 81**

# Oferte/cereri comerciale la BVM la data de 21.08.2012

## Коммерческие предложения на ФБМ на 21.08.2012 г.

Cod ISIN	Denumirea emitentului	Cereri pentru cumpărare, un.	Prețul pentru unitate, lei	Oferte pentru vânzare, un.
MD14FAAN1003	SA "FARMACIA ANENII NOI"	0,00	55,06	36325,00
MD14AVID1007	SA "AVICOLA - CODRU"	0,00	29,00	47775,00
MD14LEMN1007	SA "LEMNAR"	0,00	15,50	40450,00
MD14TULA1005	"Combinatul materialelor de constructie din or.Cahul" SA	0,00	5,00	209000,00
MD14BEON1007	SA "BECON"	0,00	30,00	800,00
MD14BEON1007	SA "BECON"	0,00	30,00	800,00
MD14DOTC1001	SA "DOTARCOM"	0,00	2,50	660,00
MD14DOTC1001	SA "DOTARCOM"	0,00	2,50	220,00
MD14DOTC1001	SA "DOTARCOM"	0,00	2,50	610,00
MD14DOTC1001	SA "DOTARCOM"	0,00	2,50	630,00
MD14DOTC1001	SA "DOTARCOM"	0,00	2,50	630,00
MD14AGIB1008	BC "MOLDOVA-AGROINDBANK" SA	0,00	1210,00	5,00
MD14AGIB1008	BC "MOLDOVA-AGROINDBANK" SA	0,00	1220,00	25,00
MD14AGIB1008	BC "MOLDOVA-AGROINDBANK" SA	0,00	1225,00	55,00
MD14AGIB1008	BC "MOLDOVA-AGROINDBANK" SA	0,00	1230,00	2647,00
MD14AGIB1008	BC "MOLDOVA-AGROINDBANK" SA	0,00	1235,00	263,00
MD14AGIB1008	BC "MOLDOVA-AGROINDBANK" SA	0,00	1275,00	93,00
MD14AGIB1008	BC "MOLDOVA-AGROINDBANK" SA	0,00	1285,00	100,00
MD14AGIB1008	BC "MOLDOVA-AGROINDBANK" SA	0,00	1295,00	100,00
MD14AGIB1008	BC "MOLDOVA-AGROINDBANK" SA	0,00	1300,00	610,00
MD14AGIB1008	BC "MOLDOVA-AGROINDBANK" SA	0,00	1400,00	95,00
MD14AGIB1008	BC "MOLDOVA-AGROINDBANK" SA	0,00	1487,00	8,00
MD14AGIB1008	BC "MOLDOVA-AGROINDBANK" SA	0,00	1500,00	4,00
MD14AGIB1008	BC "MOLDOVA-AGROINDBANK" SA	0,00	1560,00	100,00
MD14AGIB1008	BC "MOLDOVA-AGROINDBANK" SA	0,00	1800,00	100,00
MD14AGIB1008	BC "MOLDOVA-AGROINDBANK" SA	0,00	1900,00	572,00
MD14AGIB1008	BC "MOLDOVA-AGROINDBANK" SA	0,00	2000,00	9,00
MD14AGRN1003	SA "AGROMASINA"	0,00	9,55	5,00
MD14AGRN1003	SA "AGROMASINA"	0,00	10,00	144,00
MD14ALET1005	SA "ALET"	0,00	0,10	106970,00
MD14ALLA1007	SA "AVICOLA "GALLINULA"	0,00	2,00	100,00
MD14AMAS1009	SA "ALIMENTARMAS"	0,00	2,99	100,00
MD14AMAS1009	SA "ALIMENTARMAS"	0,00	3,00	1365,00
MD14APPI1001	SA "API"	0,00	7,00	844,00
MD14APRO1001	SA "APROMAS"	0,00	5,75	4112,00
MD14AQUA1001	SA "AQUA PRUT"	0,00	50,00	129,00
MD14ARAL1001	SA "UZINA TURNATORIE ARLIT"	308,00	30,38	0,00
MD14ARTU1009	SA "RAUT"	0,00	6,00	13800,00
MD14AVCO1000	SA "AVICOLA "	0,00	25,00	26602,00
MD14AVIF1005	SA "AVICOLA ROSSO SL"	0,00	10,00	55,00
MD14AVIP1003	SA "AVIS PRIM"	0,00	6,00	3804,00
MD14BALT1008	SA IM "BALTEANCA"	0,00	6,00	242100,00
MD14BARD1000	Intreprinderea Mixta Fabrica de Vinuri "VINARIA BARDAR" SA	0,00	16,50	2,00
MD14BATI1003	SA "BASTINA"	0,00	20,00	25,00
MD14BAZA1003	SA "BAZA TRANSPORTULUI AUTO NR. 14 DIN FLORESTI"	0,00	10,00	4850,00
MD14BECM1002	BC "BANCA DE ECONOMII"	0,00	40,00	504,00
MD14BECM1002	BC "BANCA DE ECONOMII"	0,00	64,50	49,00
MD14BECM1002	BC "BANCA DE ECONOMII"	0,00	200,00	88,00
MD14BECM1002	BC "BANCA DE ECONOMII"	1000,00	11,00	0,00
MD14BETA1007	SA "BETON ARMAT"	0,00	25,00	12,00
MD14BETA1007	SA "BETON ARMAT"	100,00	20,00	0,00
MD14BFCM1001	SA "BANCA DE FINANTE SI COMERT"	0,00	150,00	4819,00
MD14BIOC1006	SA "UZINA BIOCHIMICA DIN BALTI"	0,00	5,00	2342,00
MD14BSOC1004	BC "BANCA SOCIALA" S.A.	0,00	250,00	306,00
MD14BSOC1004	BC "BANCA SOCIALA" S.A.	0,00	270,00	169,00
MD14BSOC1004	BC "BANCA SOCIALA" S.A.	0,00	275,00	500,00
MD14BSOC1004	BC "BANCA SOCIALA" S.A.	0,00	280,00	1138,00
MD14BSOC1004	BC "BANCA SOCIALA" S.A.	0,00	290,00	3494,00
MD14BSOC1004	BC "BANCA SOCIALA" S.A.	0,00	300,00	1787,00
MD14BSOC1004	BC "BANCA SOCIALA" S.A.	0,00	1000,00	50,00
MD14BSOC1004	BC "BANCA SOCIALA" S.A.	0,00	1150,00	145,00
MD14CAHA1004	SA "CARAHASANI-VIN"	0,00	150,00	5000,00
MD14CARP1005	SA "FLOARE - CARPET"	0,00	6,50	6917,00
MD14CARP1005	SA "FLOARE - CARPET"	0,00	23,00	1776,00
MD14CEPU1006	SA "CEREALE-PRUT"	0,00	20,00	9000,00
MD14CERA1008	SA "CERAMICA_T"	0,00	1,60	331579,00
MD14CERF1003	Combinatul de Produse Cerealiere "CEREALE FLOR"	0,00	9,99	255,00
MD14CERF1003	Combinatul de Produse Cerealiere "CEREALE FLOR"	0,00	15,00	129229,00
MD14CICU1007	SA "PISCICULTORUL"	0,00	12,00	9930,00
MD14CIMA1009	SA "ICAM"	1026,00	5,00	0,00
MD14COLM1008	SA "COLOANA MECANIZATA MOBILA"	0,00	37,00	323,00
MD14COPA1008	SA "INTREPRINDEREA DE COLECTARE A VITELOR SI A PASARILOR"	0,00	9,00	13717,00
MD14COVI1002	SA "COMBINATUL DE VINURI DIN TARACLIA"	0,00	7,00	990,00
MD14COVI1002	SA "COMBINATUL DE VINURI DIN TARACLIA"	0,00	10,00	19377,00
MD14CPCC1000	SA "COMBINATUL DE PRODUSE CEREALIERE DIN CHISINAU"	0,00	17,90	23000,00
MD14CPCC1000	SA "COMBINATUL DE PRODUSE CEREALIERE DIN CHISINAU"	0,00	18,00	13310,00
MD14CPCC1000	SA "COMBINATUL DE PRODUSE CEREALIERE DIN CHISINAU"	0,00	48,45	58176,00
MD14CPCC1000	SA "COMBINATUL DE PRODUSE CEREALIERE DIN CHISINAU"	0,00	50,00	23511,00
MD14CRIS1004	SA "CUPCINI - CRISTAL"	0,00	10,15	43349,00
MD14CTIP1005	S.A. Centrul Tehnic International "CTI-CAPITAL"	0,00	3186,00	4394,00
MD14DEUN1007	SA "FABRICA DE UNT DIN TARACLIA"	0,00	5,00	13332,00
MD14DRUM1003	SA "DRUM BUN"	334,00	6,00	0,00
MD14ENER1001	BC "ENERGBANK" SA	0,00	140,00	2280,00
MD14ENER1001	BC "ENERGBANK" SA	0,00	160,00	958,00
MD14ETUL1001	SA "FABRICA DE VINURI ETULIA"	0,00	10,00	705,00
MD14FABR1008	SA "FABRICA DE BRINZETURI DIN LEOVA"	0,00	1,00	11657,00
MD14FASE1004	SA "FABRICA DE CONSERVE DIN CALARASI"	0,00	50,00	11998,00
MD14FDPO1002	SA "FABRICA DE PAINE ORHEI"	0,00	10,00	11,00
MD14FERT1004	SA "FERTILITATEA - MARCULESTI"	0,00	2,00	820,00
MD14FLAU1001	SA "FLOAREA SOARELUI"	0,00	200,00	283,00
MD14FLAU1001	SA "FLOAREA SOARELUI"	0,00	240,00	95,00
MD14FLAU1001	SA "FLOAREA SOARELUI"	0,00	250,00	850,00
MD14FRAN1004	SA Combinatul de panificatie "FRANZELUTA"	0,00	23,50	312,00
MD14FRAN1004	SA Combinatul de panificatie "FRANZELUTA"	0,00	24,00	1071,00
MD14FRAN1004	SA Combinatul de panificatie "FRANZELUTA"	0,00	25,00	549,00
MD14FRAN1004	SA Combinatul de panificatie "FRANZELUTA"	0,00	26,00	140,00
MD14FRAN1004	SA Combinatul de panificatie "FRANZELUTA"	0,00	27,00	168,00
MD14FRAN1004	SA Combinatul de panificatie "FRANZELUTA"	0,00	30,00	1521,00
MD14FRAN1004	SA Combinatul de panificatie "FRANZELUTA"	0,00	32,00	297,00
MD14FRAN1004	SA Combinatul de panificatie "FRANZELUTA"	0,00	36,00	158,00
MD14FRAN1004	SA Combinatul de panificatie "FRANZELUTA"	0,00	38,00	41,00
MD14FRAN1004	SA Combinatul de panificatie "FRANZELUTA"	0,00	39,00	750,00
MD14FRAN1004	SA Combinatul de panificatie "FRANZELUTA"	0,00	40,00	1739,00
MD14FRAN1004	SA Combinatul de panificatie "FRANZELUTA"	0,00	42,00	573,00
MD14FRAN1004	SA Combinatul de panificatie "FRANZELUTA"	0,00	44,00	144,00
MD14FRAN1004	SA Combinatul de panificatie "FRANZELUTA"	0,00	45,00	2128,00
MD14FRAN1004	SA Combinatul de panificatie "FRANZELUTA"	0,00	50,00	10198,00
MD14FRAN1004	SA Combinatul de panificatie "FRANZELUTA"	0,00	55,00	273,00
MD14FRAN1004	SA Combinatul de panificatie "FRANZELUTA"	0,00	60,00	6876,00
MD14FRAN1004	SA Combinatul de panificatie "FRANZELUTA"	0,00	65,00	265,00
MD14FRAN1004	SA Combinatul de panificatie "FRANZELUTA"	0,00	70,00	2690,00
MD14FRAN1004	SA Combinatul de panificatie "FRANZELUTA"	0,00	80,00	4155,00
MD14FRAN1004	SA Combinatul de panificatie "FRANZELUTA"	0,00	90,00	332,00
MD14FRAN1004	SA Combinatul de panificatie "FRANZELUTA"	0,00	100,00	10069,00
MD14FRAN1004	SA Combinatul de panificatie "FRANZELUTA"	0,00	120,00	1050,00
MD14FRAN1004	SA Combinatul de panificatie "FRANZELUTA"	0,00	125,00	400,00
MD14FRIO1005	SA "FRIGORIFER"	0,00	1,40	13998,00
MD14FRUC1003	SA "FRUCTE"	0,00	6,50	2127,00
MD14FUDF1006	SA "FABRICA DE UNT DIN FLORESTI"	766,00	50,25	0,00
MD14FZGD1000	SA "FABRICA DE ZAHAR DIN GHINDESTI"	0,00	1,00	6814,00
MD14GRAL1005	SA pentru reparatia si deservirea automobilelor "INTEGRAL-AUTO"	0,00	60,00	105,00
MD14IECT1008	Institutul "AGROINDPROIECT" SA	0,00	200,00	6848,00
MD14IECT1008	Institutul "AGROINDPROIECT" SA	0,00	250,00	1,00
MD14JLCT1001	SA "JLC"	0,00	30,00	5,00
MD14JLCT1001	SA "JLC"	0,00	45,00	33,00
MD14LUPA1009	SA "CAHULPAN"	0,00	12,00	750,00
MD14LUTE1001	SA "MULTEVIT"	0,00	0,21	21052,00
MD14MACN1002	SA "MACON"	0,00	30,00	1525,00
MD14MAUR1006	SA "MAURITUS"	0,00	180,00	782,00
MD14MBIS1000	BC "MOBIASBANCA-Groupe Societe Generale" SA	0,00	120,00	300,00
MD14MBIS1000	BC "MOBIASBANCA-Groupe Societe Generale" SA	0,00	124,00	1794,00

Cod ISIN	Denumirea emitentului	Cereri pentru cumpărare, un.	Prețul pentru unitate, lei	Oferte pentru vânzare, un.
MD14MBIS1000	BC "MOBIASBANCA-Groupe Societe Generale" SA	0,00	124,99	335,00
MD14MBIS1000	BC "MOBIASBANCA-Groupe Societe Generale" SA	0,00	129,00	166,00
MD14MBIS1000	BC "MOBIASBANCA-Groupe Societe Generale" SA	0,00	130,00	408,00
MD14MBIS1000	BC "MOBIASBANCA-Groupe Societe Generale" SA	0,00	135,00	8730,00
MD14MBIS1000	BC "MOBIASBANCA-Groupe Societe Generale" SA	0,00	138,00	683,00
MD14MBIS1000	BC "MOBIASBANCA-Groupe Societe Generale" SA	0,00	150,00	141,00
MD14MBIS1000	BC "MOBIASBANCA-Groupe Societe Generale" SA	0,00	200,00	459,00
MD14MCAR1008	SA "MOLDCARTON"	0,00	10,00	190,00
MD14MICB1008	BC "MOLDINDCONBANK" SA	0,00	130,00	5000,00
MD14MICB1008	BC "MOLDINDCONBANK" SA	0,00	145,00	34,00
MD14MICB1008	BC "MOLDINDCONBANK" SA	0,00	200,00	144,00
MD14MICB1008	BC "MOLDINDCONBANK" SA	0,00	280,00	67,00
MD14MICB1008	BC "MOLDINDCONBANK" SA	0,00	299,00	196,00
MD14MICB1008	BC "MOLDINDCONBANK" SA	0,00	300,00	87,00
MD14MICB1008	BC "MOLDINDCONBANK" SA	0,00	390,00	4247,00
MD14MICB1008	BC "MOLDINDCONBANK" SA	10,00	115,00	0,00
MD14MIOA1005	SA "MIOARA"	0,00	1,00	4086,00
MD14MOEL1006	SA "MOLDELECTROMONTAJ"	0,00	75,00	850,00
MD14MOLG1004	SA "MOLDOVAGAZ"	0,00	29,00	30,00
MD14MOLG1004	SA "MOLDOVAGAZ"	0,00	30,00	30,00
MD14MOLG1004	SA "MOLDOVAGAZ"	0,00	33,00	128,00
MD14MOLG1004	SA "MOLDOVAGAZ"	0,00	35,00	54,00
MD14MOLG1004	SA "MOLDOVAGAZ"	0,00	49,00	104,00
MD14MOLG1004	SA "MOLDOVAGAZ"	0,00	60,00	100,00
MD14MOLG1004	SA "MOLDOVAGAZ"	0,00	120,00	100,00
MD14MOLG1004	SA "MOLDOVAGAZ"	0,00	199,99	130,00
MD14MTUR1005	SA "MOLDOVA - TUR"	0,00	12,00	4568,00
MD14NEL11003	SA "FABRICA DE CONFECTII "IONEL"	0,00	1,90	2792,00
MD14NEL11003	SA "FABRICA DE CONFECTII "IONEL"	0,00	4,00	1867,00
MD14NEL11003	SA "FABRICA DE CONFECTII "IONEL"	0,00	5,50	357,00
MD14NEL11003	SA "FABRICA DE CONFECTII "IONEL"	0,00	6,50	3310,00
MD14NICO1002	SA "NICODIM"	0,00	0,17	34697,00
MD14NLAC1003	SA "COMBINATUL DE INDUSTRIALIZARE A LAPTELUI din CUPCINI "INLAC"	0,00	4,99	1150,00
MD14NLAC1003	SA "COMBINATUL DE INDUSTRIALIZARE A LAPTELUI din CUPCINI "INLAC"	0,00	5,00	117875,00
MD14NLAC1003	SA "COMBINATUL DE INDUSTRIALIZARE A LAPTELUI din CUPCINI "INLAC"	0,00	6,00	5427,00
MD14NOCA1000	SA "BETACON"	0,00	10,00	20,00
MD14NTEH1006	SA UZINA EXPERIMENTALA DE UTILAJ TEHNOLOGIC "INTEH"	0,00	15,00	30,00
MD14NUSA1004	SA "GAINUSA"	0,00	0,70	144497,00
MD14OBIS1008	SA "MOBISTIL"	0,00	0,10	20,00
MD14OBIS1008	SA "MOBISTIL"	0,00	1,00	1759,00
MD14ODAV1009	SA "VODA"	0,00	10,00	12,00
MD14OSAM1003	SA "CONSAM"	0,00	0,70	41700,00
MD14OTIS1008	Compania Internationala de Asigurari "ASITO" SA	0,00	16,50	160,00
MD14OTIS1008	Compania Internationala de Asigurari "ASITO" SA	0,00	17,00	30,00
MD14OTIS1008	Compania Internationala de Asigurari "ASITO" SA	0,00	20,00	2780,00
MD14OTIS1008	Compania Internationala de Asigurari "ASITO" SA	0,00	93,00	102,00
MD14OTIS1008	Compania Internationala de Asigurari "ASITO" SA	0,00	100,00	2346,00
MD14OTIS1008	Compania Internationala de Asigurari "ASITO" SA	200,00	12,00	0,00
MD14PIEE1000	SA Intreprinderea Mixta "PIELE"	0,00	14,00	30,00
MD14PIEL1001	SA "PIELART"	0,00	7,70	4,00
MD14PLOC1002	SA "PLOC"	0,00	10,00	6439,00
MD14PROC1009	SA "			



Tranzacții cu valori mobiliare ale emitenților din Republica Moldova, pe piața bursieră (Perioada 13-17 august 2012)

Main table with columns: Data tranzacției, ora; codul ISIN; Denumirea emitentului; Preț (lei); Numărul de acțiuni (unități); Volumul total al tranzacțiilor (lei); Tipul tranzacției; Emisia; Ponderea VM tranzacționate în total emisie (%); Valoarea nominală, lei.

Statistica tranzacțiilor extrabursiere pentru perioada 06.08.2012-10.08.2012

Table with 6 columns: Denumirea emitentului, Numarul inregistrării de stat (ISIN), Valoarea nominală (lei), Numarul de tranzacții (unități), Volumul total al VM tranzacționate (unități), Suma totală a tranzacțiilor (lei).

Tipul tranzacției: Succesiunea valorilor mobiliare în urma dizolvării sau reorganizării persoanei juridice

Table with 6 columns: Denumirea emitentului, Numarul inregistrării de stat (ISIN), Valoarea nominală (lei), Numarul de tranzacții (unități), Volumul total al VM tranzacționate (unități), Suma totală a tranzacțiilor (lei).

Tipul tranzacției: Distribuirea valorilor mobiliare în cazul partajului averii între soți conform hotărârii instanței judecătorești

Table with 6 columns: Denumirea emitentului, Numarul inregistrării de stat (ISIN), Valoarea nominală (lei), Numarul de tranzacții (unități), Volumul total al VM tranzacționate (unități), Suma totală a tranzacțiilor (lei).

Tipul tranzacției: Tranzacțiile efectuate conform prevederilor art. II alin. (3) din Legea nr. 163-XVI din 13.07.2007

Table with 6 columns: Denumirea emitentului, Numarul inregistrării de stat (ISIN), Valoarea nominală (lei), Numarul de tranzacții (unități), Volumul total al VM tranzacționate (unități), Suma totală a tranzacțiilor (lei).

Tipul tranzacției: Donație

Table with 6 columns: Denumirea emitentului, Numarul inregistrării de stat (ISIN), Valoarea nominală (lei), Numarul de tranzacții (unități), Volumul total al VM tranzacționate (unități), Suma totală a tranzacțiilor (lei).

Tipul tranzacției: Moștenire

Table with 6 columns: Denumirea emitentului, Numarul inregistrării de stat (ISIN), Valoarea nominală (lei), Numarul de tranzacții (unități), Volumul total al VM tranzacționate (unități), Suma totală a tranzacțiilor (lei).

Tipul tranzacției: Aport la capitalul social al societății comerciale

Table with 6 columns: Denumirea emitentului, Numarul inregistrării de stat (ISIN), Valoarea nominală (lei), Numarul de tranzacții (unități), Volumul total al VM tranzacționate (unități), Suma totală a tranzacțiilor (lei).

Table with 11 columns: Descrierea Detaliilor, Termenul de valabilitate al cererii, Data începerii licitației, Data depunerii cererii, Valoarea nominală a unei valori mobiliare, % din volumul emisiei, Valoarea totală a pachetului, Prețul pentru o unitate, Numărul valorilor mobiliare în pachet, Numărul înregistrării de stat al valorilor mobiliare, IDNO emitențului, Emitentul valorilor mobiliare, Nr. cereri de vânzare, Nr. d/o.

PLANUL DE NEGOCIERI sesiunea bursieră din 22 August 2012



**Depozitarul Național de Valori Mobiliare al Moldovei****ÎN ATENȚIA PARTICIPANȚILOR PROFESIONIȘTI LA PIAȚA VALORILOR MOBILIARE**

Depozitarul Național de Valori Mobiliare al Moldovei, licența CNPF000547, Vă aduce la cunoștință:

– Lista valorilor mobiliare admise la DNVM (ordin nr. 12 din 15.08.2012)

Emitentul VM	Cod ISIN
SA „MAPASAUTO”	MD14MAPS1002

Schimbarea în sistemul automatizat de tranzacționare a statutului valorilor mobiliare va avea loc începând cu data de 22.08.2012.

**Consiliul Societății pe Acțiuni S.A. „Drumuri-Ungheni”**

anunța convocarea Adunării Generale Extraordinare a Acționarilor pe data de 06 septembrie 2012. Înregistrarea se va petrece la orele 09:45-10:45. Începutul adunării: ora 11-00. Adresa: or. Ungheni, str. Industrială 3

**ORDINEA DE ZI:**

1. Aprobarea comisiei de reorganizare cu drept de semnătură a proiectului de fuziune, actului de transmitere și bilanțului consolidat.
2. Aprobarea contractului de fuziune (absorbție).
3. Aprobarea actului de primire-predare.
4. Aprobarea bilanțului intermediar.
5. Cu privire la aprobarea proporției de conversie a acțiunilor aflate în circulație.
6. Cu privire la autentificarea semnăturilor președintelui și secretarului adunării.
7. Aprobarea persoanelor împuternicite să reprezinte societatea în autoritățile de stat pentru desfășurarea procedurii de reorganizare.

Lista acționarilor cu drept de participare la adunare va fi întocmită conform situației la data de 22 august 2011.

**Acționarului****S.A. „Drumuri – Strășeni”**

Consiliul S.A. „Drumuri – Strășeni” anunță convocarea adunării generale extraordinare a acționarilor la data de 07 septembrie 2012 ora 10,00 în sala festivă a întreprinderii pe adresa: or. Strășeni, str. Orheiului 1. Începutul înregistrării – 9.00. Terminarea înregistrării – 9.45.

**ORDINEA DE ZI:**

1. Reorganizarea societății prin fuziune cu absorbție S.A. „Drumuri – Ungheni” S.A. „Drumuri – Călărași” de către S.A. „Drumuri – Strășeni”
2. Aprobarea comisiei de reorganizare cu dreptul de semnare a proiectului de fuziune, actului de transmitere și a bilanțului consolidat.
3. Aprobarea raportului de evaluare a activelor societății.
4. Aprobarea contractului de fuziune (absorbție).
5. Aprobarea actului de transmitere și bilanțului de consolidare.
6. Aprobarea proporțiilor de conversie a acțiunilor.
7. Aprobarea persoanelor împuternicite să reprezinte societatea în autoritățile de stat pentru desfășurarea procedurii de reorganizare.
8. Cu privire la autentificarea semnăturilor președintelui și secretarului din procesul verbal al adunării generale extraordinare a acționarilor.

Adunarea generală extraordinară a acționarilor se ține cu prezența acționarilor. Lista acționarilor care au dreptul să participe la adunarea generală extraordinară s-a întocmit la data de 22.08.2012.

Acționarii au dreptul să fie familiarizați cu materialele pentru ordinea de zi a adunării generale extraordinare de la 25.08.2012 de la ora 8.00 pînă la ora 17.00 în zilele de lucru:

Acționarii să posedă acte de identitate iar reprezentanții și procură asigurată în modul stabilit.

Consiliul Societății

**Consiliul Societății „Tehnoservice” SA**

Anunță convocarea adunării generale anuale a acționarilor, ce va avea loc la data de 31 august 2012 la sediul Societății pe adresa: or. Ialoveni, str. Ialoveni, 2

**ORDINEA DE ZI:**

1. Darea de seamă economico-financiară a Societății pe anul 2011;
2. Raportul comisiei de cenzori;
3. Transmiterea în gaj a bunurilor Societății pentru deschiderea unei linii de garanții bancare pentru participarea la licitații de lucrări;
4. Împuternicirea conducătorului SA „Tehnoservice” de a semna contractul de gaj pentru deschiderea liniei de garanții bancare;
5. Altele.

Înregistrarea acționarilor: 09.30- 10.00

Începutul adunării: 10.00

Consiliul Societății SA „Tehnoservice”  
Director – manager Vitalie Rudoi

CAPITAL Market

Împreună  
în lumea  
finanțelor

Secția de marketing  
Tel.: +373 69 821216

**În atenția acționarilor IM “Elat” SA și persoanelor interesate**

Se aduce la cunoștință rezultatul adunării generale a acționarilor IM “Elat” SA

1. cu privire la prima întrebare a ordinea de zi s-a hotărât amânarea examinării pentru următoarea ședință.
2. cu privire la a doua întrebare a ordinea de zi s-a hotărât amânarea examinării pentru următoarea ședință.
3. cu privire la a treia întrebare a ordinea de zi s-a hotărât amânarea examinării pentru următoarea ședință.
4. cu privire la a patra întrebare a ordinea de zi s-a hotărât amânarea examinării pentru următoarea ședință.
5. cu privire la a cincia întrebare a ordinea de zi s-a hotărât amânarea examinării pentru următoarea ședință.
6. cu privire la întrebarea a șasea a ordinea de zi s-au ales membrii societății precum urmează: Victor Alerguș, Kleinerman Zinovii și Svetlana Skliaruk, cu stabilirea salariilor acestora.
7. cu privire la întrebarea a șaptea a ordinea de zi s-a ales comisia de cenzori, precum urmează: Igor Mamaliga, Svetlana Șatilo-va, Feodorov Nelli, cu stabilirea salariilor acestora.
8. cu privire la întrebarea a opta a ordinea de zi s-a hotărât alegerea domnului Stanislav Rogulschii în calitate de administrator (organ executive) al IM “Elat” SA
9. cu privire la întrebarea a noua a ordinea de zi s-a hotărât aprobarea semnării de către IM “Elat” SA a tranzacției de împăcare din 30/07/2012.

Director “Elat” SA Rogulschii Stanislav

**În atenția acționarilor Î.M. S.I.A. „MOLDASIG” S.A.**

Întreprinderea Mixtă Societatea Internațională de Asigurări „MOLDASIG” S.A. Vă aduce la cunoștință, că la data de 06 august 2012 de către Consiliul Societății a fost aprobată hotărârea de a convoca adunarea generală extraordinară a acționarilor, care va avea loc la 28 septembrie 2012 la orele 16.00 începutul înregistrării – 15.30 pe adresa: mun. Chișinău, str. Mihai Eminescu, 2

**ORDINEA DE ZI A ADUNĂRII GENERALE EXTRAORDINARE A ACȚIONARILOR:**

- 1) Încetarea înainte de termen a împuternicirilor membrilor Consiliului societății.
- 2) Alegerea membrilor Consiliului Societății, stabilirea mărimii remunerației, onorariilor și compensațiilor anuale ale acestora.
- 3) Introducerea modificărilor și completărilor în Statutul societății.

Modul de petrecere a adunării – cu prezența acționarilor.

Lista acționarilor, cu drept de participare la adunarea generală extraordinară, este întocmită conform situației din 08 august 2012.

Cu materialele, pregătite pentru petrecerea adunării generale, acționarii pot face cunoștință începând cu data de 17 septembrie 2012 în zilele de lucru de la orele 10.00 pînă la orele 17.00 la adresa mun. Chișinău, str. Mihai Eminescu, 2.

Acționarii, care dețin cel puțin 5% din acțiunile cu drept de vot ale societății sunt în drept să prezinte nu mai tîrziu de 20 zile pînă la data ținerii adunării generale a acționarilor cerere cu privire la propunerea de candidați pentru funcțiile de membru al Consiliului societății.

Acționarii sunt obligați să prezinte la înregistrare buletinul de identitate, iar în cazul transmiterii dreptului de vot, procura autentificată în modul stabilit de legislația în vigoare a RM.

Director general

Î.M. S.I.A. „MOLDASIG” S.A.

**“ICM-2 Fălești” SA**

informează acționarii că la AGA din 27 iunie 2012 au fost luate următoarele hotărâri pe margine întrebărilor din ordinea de zi:

1. Sa luat act de raportul organelor de conducere.
2. A fost aprobat raportul economico-financiar pentru anul 2011
3. A fost aleasă în calitate de audit pentru an. 2012 firma Augut com CV.
4. Au fost întărite cuantumurile de repartizare a veniturii net pentru an. 2012: 5% rezervă, 1% remunerarea membrilor consiliului coordonator și 94% pentru dezvoltare.

**BC “UNIBANK” S.A.**

La data de 17 august 2012 la Bursa de Valori a Moldovei a fost efectuată tranzacția de vânzare a pachetului de 100% de acțiuni a BC “UNIBANK” S.A. de către Fondul de investiții austriac “VCP Capital Partners Unternehmensberatung AG”.

Suma tranzacției a constituit 231,1 mln. lei. Tranzacția a fost efectuată prin intermediul pieței organizate în conformitate cu legislația în vigoare.

Noii acționari ai băncii vor intra în drepturile sale după finisarea tuturor procedurilor juridice. În componența acționariatului băncii sunt rezidenți și nerezidenți ai Republicii Moldova, persoane fizice și juridice. Nici unul din acționari nu dispune de o cotă substanțială în capitalul băncii.

Acționari vor continua strategia activității băncii pentru anul curent, iar pentru viitor, planifică dezvoltarea substanțială a acesteia în toate domeniile de activitate.

Informație: BC “UNIBANK” S. A. activează pe piața RM din 1993, are 5 filiale și 33 agenții. La data de 1 august anul 2012 activele Băncii au constituit 1 323,69 mln. lei, venitul net 17 mln. lei.

**«DRUMURI-OCNIȚA» S.A.****RECTIFICARE LA AVIZUL**

publicat în «Capital Market nr. 24 din 13 iunie 2012, privind aprobarea deciziilor la Adunarea Generală extraordinară a acționarilor «DRUMURI-OCNIȚA» S.A. – În punctul 4. Textul «01 aprilie» se substituie cu textul «31 mai»;

Punctul 5. Se va expune în următoarea redacție: «Aprobarea proporțiilor de conversie (schimb) a acțiunilor aflate în circulație (cotele-părți) în acțiunile emisiunii suplimentare ale societății absorbante.

– Proporțiile convertirii acțiunilor aflate în circulație ale societății pe acțiuni „DRUMURI-OCNIȚA” S.A. în acțiunile emisiunii suplimentare ale societății absorbante în scopul convertirii acțiunilor societății pe acțiuni „DRUMURI-OCNIȚA” S.A., se stabilesc pornindu-se de la valoarea de piață a activelor nete la o acțiune ale societăților implicate în fuziune, aplicînduse ceficientul de conversie – 1,26656 la numărul de acțiuni existente ale „DRUMURI-OCNIȚA” S.A. ce va constitui 686769 acțiuni cu valoarea nominală a unei acțiuni – 10 (zece) lei, pentru a fi plasate în emisie suplimentară a societății absorbante.

**În atenția acționarilor SA “VIS-A-VIS-RETRO”**

(MD-2068, R. Moldova, mun. Chișinău, bd. Moscova, 1/2)

S.C. „REDAN-IMPEx” S.R.L., acționară a „VIS-A-VIS-RETRO” S.A., deține pachetul de acțiuni în mărime de 34,86%, anunță convocarea adunării generale extraordinare repetate a acționarilor „VIS-A-VIS-RETRO” S.A., cu prezența acționarilor la data de „10” septembrie 2012 pe adresa: R. Moldova, mun. Chișinău, str. N. Zelinski, nr. 7, bir. 511. Înregistrarea la adunare de la ora – 10:00. Începutul adunării la ora – 11:00.

**ORDINEA DE ZI:**

1. Alegerea Organelor de Conducere și Control ale Societății, stabilirea cuantumului retribuției muncii lor.

Lista acționarilor care au dreptul să participe la adunarea generală extraordinară este întocmită la data de „09” iulie 2012.

Acționarii pot lua cunoștință cu materialele ordinii de zi în zilele lucrătoare, începând cu „31” august 2012 de la ora 11-00 pînă la ora 12-00 pe adresa: R. Moldova, mun. Chișinău, str. N. Zelinski, nr. 7, bir. 503.

Pentru participare la adunare este necesar să prezentați documentul ce autentifică identitatea, iar în cazul transmiterii dreptului de vot – și procura autentificată conform legislației în vigoare a Republicii Moldova.

Relații la tel. 53-52-36.

**S.A. „DotarCom”**

anunță acționarii, că la Adunarea generală extraordinară a acționarilor S.A. „DotarCom”, care a avut loc la data de 10 august 2012 (cvorum 82,66%)

**S-AU APROBAT URMĂTOARELE DECIZII:**

1. Încetarea înainte de termen împuternicirile Consiliului Societății.
2. Încetarea înainte de termen împuternicirile Comisiei de cenzori.
3. A fost ales Consiliul S.A. “DotarCom” din trei persoane, fără remunerarea muncii.
4. A fost împuternicită Comisia de cenzori de a autentifica semnăturile președintelui și secretarului adunării generale extraordinare.
5. A fost aprobată modificările la Statutul S.A. “DotarCom”.
6. Normativele de repartizare a profitului pentru anul 2012 în modul următor:  
– fondul de dezvoltare – 5%;  
– pentru dezvoltarea societății – 95%.
7. Se anulează decizia adunării generale a acționarilor din 15 mai 2012 privind alegerea organizației de audit și stabilirea cuantumului retribuției serviciilor prestate.

Consiliul „DotarCom” S.A.



Ежемесячный  
бюллетень НКФР –  
июль 2012 г.

2

Решения  
Национальной комиссии  
по финансовому рынку

3

Владимир Штирбу:  
С начала года на рынке  
страхования отмечен  
небольшой рост

4

## Акции “Unibank” проданы на ФБМ

Австрийская инвестиционная группа “VIENNA CAPITAL PARTNERS UNTERNEHMENSBERATUNGS AG.” продала в пятницу на Фондовой бирже Молдовы (ФБМ) принадлежавший ей 100%-ный пакет акций банка “Unibank”. Сумма сделки составила порядка 231 млн леев, передает «МОЛДПРЕС».

По данным Фондовой биржи, закупочная цена составила 378,87 леев за акцию при номинальной стоимости одной акции в 200 леев. Таким образом, продавец получил почти вдвое больше доходов от этой сделки, чем номинальная стоимость всего пакета акций.

Всего совершено 22 сделки купли-продажи, каждая с пакетом акций менее 5% от общей суммы эмиссии, чтобы избежать необходимости получения предварительного письменного разрешения Национального банка. Согласно закону, перевод существенной доли участия в капитале банка “осуществляется исключительно с предварительного письменного разрешения Национального банка, под угрозой ничтожности”.

По мнению финансовых экспертов, переговоры по условиям сделки были завершены до выставления акций на продажу на Фондовой бирже, и, таким образом, сделка как таковая длилась всего несколько секунд. Пока



неизвестно, кто стал новыми владельцами акций банка.

В 1997 году 100%-ный пакет акций “Unibank” был приобретен структурами, входящими в российскую нефтяную компанию “ЛУКОЙЛ”, а с 2007 года полный пакет акций банка принадлежал австрий-

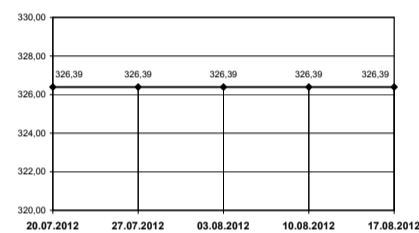
ской инвестиционной группе VIENNA CAPITAL PARTNERS UNTERNEHMENSBERATUNGS AG.

Несмотря на то, что по объемам активов “Unibank” является одним из самых маленьких банков в Республике Молдова, по итогам первого квартала 2012

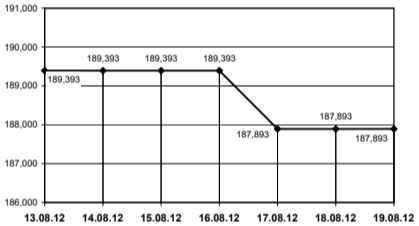
года он занял шестое место в рейтинге банковской эффективности, составленном Рейтинговым и оценочным агентством “EVM Consulting”. В 2011 году банк поднялся с последнего, 14-го места в данном рейтинге, до седьмого. В первом квартале “Unibank” получил чистый доход в 11 млн леев.



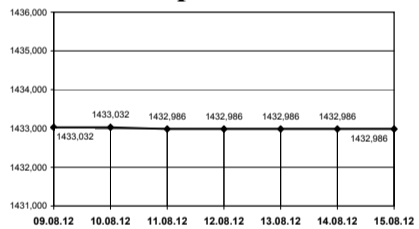
CNPF



Banking Stock Index – InfoMarket



EVM-Composite



Курс валют на 22.08.2012

Валюта	Ставка	Курс
Евро	1	15.3506
Доллар США	1	12.4573
Рубль российский	1	0.3884
Гривна украинская	1	1.5368
Лей румынский	1	3.4149

**Внимание акционерных обществ, профессиональных участников небанковского финансового рынка, подписчиков и читателей!**

Коллектив газеты Capital Market поздравляет читателей по случаю государственных праздников Республики Молдова и сообщает, что следующий номер газеты выйдет **5 сентября 2012 года**.

### Обзор биржевых сделок за неделю

Объем биржевых торгов за период с 13 по 17 августа 2012 года составил 232,9 млн леев. Итого зарегистрировано 76 сделок с ценными бумагами 15 эмитентов.

В Основной Секции прошла 71 сделка на сумму 231,6 млн леев. Продолжают торговаться акции компании «Drum Bun» по 6 лей за акцию. Рыночная цена акций «Poligrafist» выросла с 8 до 10 лей. Рыночные цены акций «Speranța-Unic» и «Fertilitatea din Strășeni» уменьшились с 10 до 5 лей и, соответственно, с 2,50 до 1 лея. Проданы 100% акций «Unibank» по 378,87 лея за акцию.

В Секции Прямых Сделок проведены сделки по продаже акций едиными пакетами (голосовые торги) в объеме 1,4 млн леев. Проданы пакеты акций 5 эмитентов.

Фондовая биржа Молдовы предоставляет консалтинговые услуги в области лицензируемой деятельности (биржевой). Информация по телефону 27-76-36.

www.moldse.md

Фондовая биржа Молдовы

### Объявление НКФР

Внимание SRL „Broker-Service” и SA „D-Broker”, чьи виды профессиональной деятельности находятся в процессе ликвидации!

В целях изучения вопросов о мерах, которые должны быть приняты для завершения процедуры ликвидации вида профессиональной деятельности на рынке ценных бумаг, осуществляемого ранее SRL „Broker-Service” и SA „D-Broker”, Национальная комиссия по финансовому рынку вызывает в офис НКФР 06.09.2012 в 15.00 членов по ликвидации вида профессиональной деятельности на рынке ценных бумаг, осуществляемого ранее указанными компаниями.

Члены ликвидационных комиссий должны представить до вышеуказанной даты заверенные копии документов, подтверждающих реального владельца ценных бумаг, которые до сегодняшнего момента находились в номинальном владении SRL „Broker-Service” и SA „D-Broker”, в целях передачи этих ценных бумаг в реальное владение.





# Национальная комиссия по финансовому рынку

## БЮЛЛЕТЕНЬ • 7 • 2012

### РЫНОК ЦЕННЫХ БУМАГ

#### ПЕРВИЧНЫЙ РЫНОК

В июле 2012 года в Государственном реестре ценных бумаг (ГРЦБ) Национальная комиссия по финансовому рынку (НКФР) зарегистрировала 12 эмиссий акций на сумму 109,70 млн лей, в том числе 3 эмиссии акций, осуществленных при учреждении акционерного общества, на сумму 51,01 млн лей, и 9 дополнительных эмиссий ценных бумаг на сумму 58,69 млн лей (Таблица №1).

В январе-июле 2012 года было осуществлено эмиссий акций на сумму 686,75 млн лей или на 14,6% больше, по сравнению с аналогичным периодом предыдущего года (Таблица №3).

#### ВТОРИЧНЫЙ РЫНОК

В июле 2012 года на вторичном рынке было осуществлено 416 сделок с ценными бумагами на общую сумму 259,62 млн лей или в 2,7 раза больше, по сравнению с предыдущим месяцем этого года, и в 14,5 раза больше – по сравнению с аналогичным периодом прошлого года (Диаграмма №1).

Объём биржевых сделок в июле 2012 года составил 202,85 млн лей или 78% от общего объёма сделок, зарегистрированных на вторичном рынке (Диаграмма №2).

В общем количестве сделок доля биржевых сделок составила 56% (Диаграмма №3).

В июле 2012 года НКФР зарегистрировала проспект добровольного публичного предложения на вторичном рынке на приобретение контроля над ценными бумагами, предметом которого являлось приобретение 9750 простых именных акций, выпущенных акционерным обществом "Anticor" по цене 2,00 лея/акция, сроком действия 30 дней с момента объявления (Постановление №32/1 от 27.07.2012, Monitorul Oficial 160-164/939, 27.07.2012).

В январе-июле 2012 года на вторичном рынке было осуществлено 2438 сделок на сумму 635,12 млн лей. Объём этих сделок снизился на 24,3% по сравнению с аналогичным периодом предыдущего года (Таблица №4).

#### БИРЖЕВОЙ РЫНОК

На биржевом рынке в июле 2012 года была зарегистрирована 231 сделка на общую сумму 202,85 млн лей. Биржевой оборот увеличился в 3,5 раза по сравнению с июнем этого года, и в 13,4 раза – по сравнению с аналогичным периодом предыдущего года (Диаграмма №4).

Информация о сделках, осуществленных с ценными бумагами, выпущенными акционерными обществами, включенными в биржевой листинг, представлена в Таблице №5.

#### ВНЕБИРЖЕВОЙ СЕГМЕНТ

В июле 2012 года на внебиржевом сегменте было зарегистрировано 185 сделок на сумму 56,77 млн лей (Диаграмма №5).

В структуре внебиржевых сделок за отчетный период наибольшая доля приходится на сделки выкупа ценных бумаг компаниями, связанными с ее реорганизацией – 55,57% или 31,55 млн лей. Объём сделок по решению суда составил 14,06 млн лей или 24,77%, правопреемство на ценные бумаги в результате роспуска или реорганизации юридического лица – 6,97 млн лей или 12,28%, сделки купли-продажи – 1,84 млн лей или 3,24%, сделки наследования и дарения – 1,80 млн лей или 3,17% и другие сделки (выкуп ценных бумаг эмитентов на условиях ст. 79 Закона №1134-XIII от 2 апреля 1997 года "Об акционерных обществах") – 0,55 млн лей или 0,97% от общего объёма сделок, зарегистрированных на этом сегменте (Диаграмма №6).

Национальная комиссия по финансовому рынку:

MD 2012, мун.Кишинёв, б-р Штефана чел Маре, 77, тел. (373 22) 859 401; www.cnpf.md

Управление внешних связей и развития: тел. (373 22) 859430

Таблица №1 Эмиссии ценных бумаг, зарегистрированные в ГРЦБ в июле 2012 г.

Наименование эмитента	Код ISIN ценных бумаг	Сумма эмиссии, лей	Кол-во размещенных ценных бумаг, единиц	Номинальная стоимость ценной бумаги, лей	Стоимость размещения ценной бумаги, лей	Уровень листинга на ФБМ
<b>Эмиссии акций, размещенных при учреждении акционерного общества</b>						
Compania de Asigurări „MOLDOVA-ASTROVAZ” S.A.	MD14OVAZ1003	21000000	210	100000	100000	
Întreprinderea Mixtă Compania Internațională de Asigurări „TRANSELIT” S.A.	MD14SELI1008	15000000	15000	1000	1000	
Compania de Asigurări „ASTERRA GRUP” S.A.	MD14ASTE1008	15008888	15008888	1	1	
Всего		51008888	15024098			
<b>Дополнительные эмиссии акций</b>						
S.A. „DRUMURI-CANTEMIR”	MD14CAND1003	1634380	163438	10	10	
S.A. „DRUMURI IALOVENI”	MD14IALD1009	909000	90900	10	10	
S.A. „BUSINESS-EUROPA”	MD14SINE1006	264600	2646	100	100	
S.A. „AEROPORT CATERING”	MD14CARO2004	5700000	38000	150	150	
S.A. „TRAFIC BUJOR”	MD14UJOR1005	5929546	5929546	1	1	
S.A. „BURSA DE VALORI CHIȘINĂU”	MDBURS1009	786900	5246	150	150	
S.A. „DRUMURI-LEOVA”	MD14LEOD1007	3266820	326682	10	10	
Societatea pe acțiuni fabrica de vinuri „MOLD-NORD”	MD14MDND1008	38561700	1928085	20	20	
S.A. „DRUMURI-HÎNCEȘTI”	MD14HNCD1006	1634000	163400	10	10	
Всего		58686946	8647943			
Итого		109695834	26458591			

Таблица №2 Объём эмиссий ценных бумаг в июле 2008-2012 гг. (млн лей)

Вид эмиссии	2008	2009	2010	2011	2012	2012 г. по сравнению с 2011 г., %
Эмиссии, осуществленные при учреждении АО	0,04	0,67	-	0,02	51,01	50,99
Дополнительные эмиссии акций	47,75	5,66	176,52	96,48	58,69	- 37,79
Всего	47,79	6,33	176,52	96,50	109,70	13,2

Таблица №3 Объём эмиссий ценных бумаг в январе-июле 2008-2012 гг. (млн лей)

Вид эмиссии	2008	2009	2010	2011	2012	2012 г. по сравнению с 2011 г., %
Эмиссии, осуществленные при учреждении АО	6,14	3,44	5,24	23,10	210,16	909,8
Дополнительные эмиссии акций	544,78	198,95	291,06	575,92	476,59	82,8
Всего	550,92	202,39	296,30	599,02	686,75	114,6

Таблица №4 Вторичный рынок в январе-июле 2008-2012 гг.

Показатель	2008	2009	2010	2011	2012	2012 г. по сравнению с 2011 г., %
<b>Биржевой рынок</b>						
Кол-во сделок (единиц)	2055	1017	1775	1185	1047	88,4
Объём сделок (млн лей)	415,91	120,01	142,66	109,51	293,32	267,8
<b>Внебиржевой рынок</b>						
Кол-во сделок (единиц)	11494	2792	1760	1691	1391	82,3
Объём сделок (млн лей)	313,71	295,95	159,39	729,74	341,80	46,8
<b>Всего на вторичном рынке</b>						
Кол-во сделок (единиц)	13549	3809	3535	2876	2438	84,8
Объём сделок (млн лей)	729,62	415,96	302,05	839,25	635,12	75,7

Таблица №5 Сделки, осуществленные с ценными бумагами акционерных обществ, включенных в листинг ФБМ, июль 2012 г.

Наименование эмитента	Код ISIN	Кол-во акций, участвовавших в сделках, ед.	Объём сделок, лей	Цена одной акции, лей		Средняя цена 1 акции, лей	Номинальная стоимость, лей	Доля реализованных акций в общем кол-ве выпущенных акций, %	Кол-во сделок, ед.	Уровень листинга
				Мин.	Макс.					
<b>Сделки, осуществленные посредством интерактивного рынка</b>										
BC „BANCA DE ECONOMII”	MD14BECM1002	11752	470080	40,00	40,00	40,00	5,00	0,05	5	1
BC „MOLDINDCONBANK” SA	MD14MISB1008	596	68540	115,00	115,00	115,00	100,00	0,01	6	1
BC „VICTORIABANK” S.A.	MD14VCTB1004	100	4600	46,00	46,00	46,00	10,00	0,00	1	1
Всего			543220						12	

Диаграмма №1 Сделки на вторичном рынке ценных бумаг, июль 2008-2012 гг.

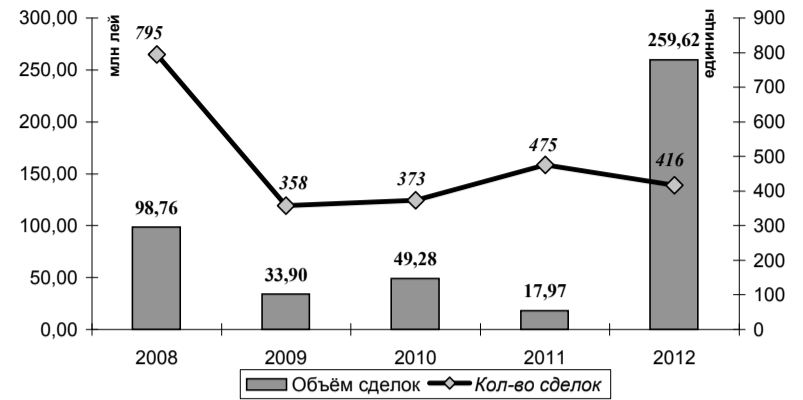


Диаграмма №2 Структура сделок на вторичном рынке, июль 2012 г. (по объёму сделок)

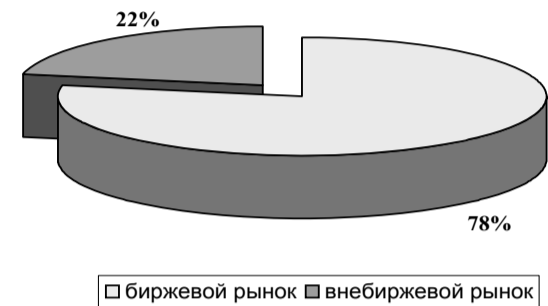


Диаграмма №3 Структура сделок на вторичном рынке, июль 2012 г. (по количеству сделок)

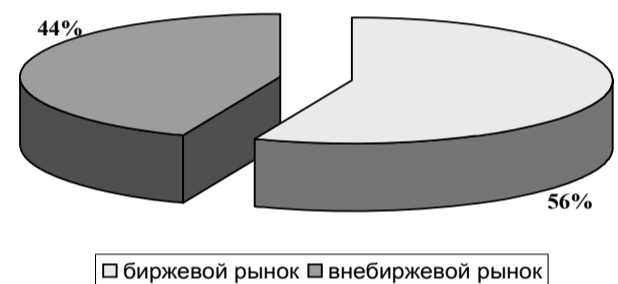


Диаграмма №4 Биржевые сделки, июль 2008-2012 гг.

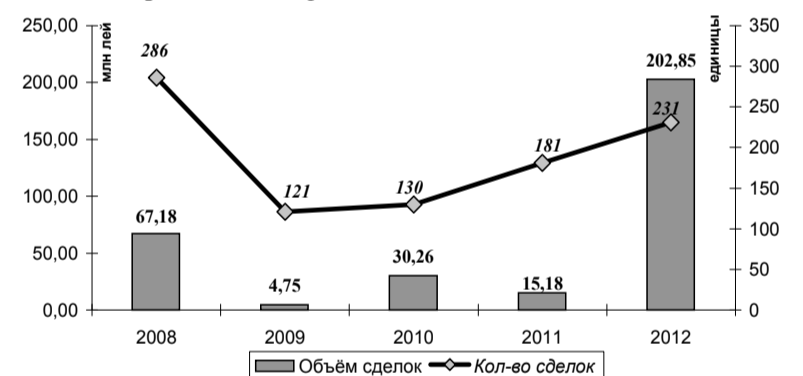


Диаграмма №5 Внебиржевые сделки, июль 2008-2012 гг.

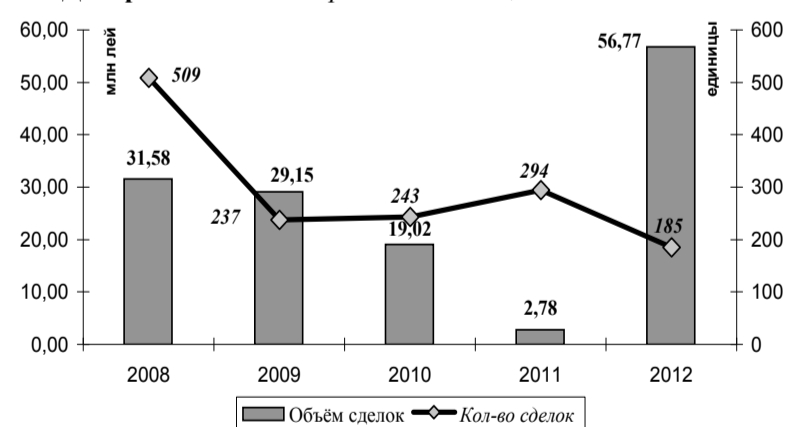
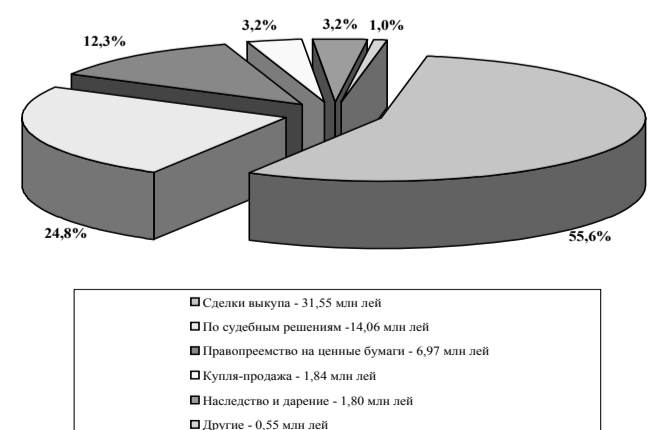


Диаграмма №6 Структура внебиржевых сделок, июль 2012 г.





## Решения Национальной комиссии по финансовому рынку

В ходе очередного заседания Административного совета Национальной комиссии по финансовому рынку, состоявшегося 17 августа 2012 года, были рассмотрены результаты тематических проверок соблюдения законодательства в сфере ссудо-сберегательных ассоциаций А.Е.І. „HIRTOPUL MARE”, и принято решение, согласно которому на 6 месяцев приостанавливается действие лицензии А.Е.І. „HIRTOPUL MARE” серии CNPF №000140, выданной 05.03.2009. Кроме того, принято решение привлечь к административной ответственности исполнительного директора и главного бухгалтера ассоциации, освободить их от должностей управляющих ассоциации, предписать управляющим А.Е.І. „HIRTOPUL MARE” принять меры по устранению нарушений, отраженных в акте проверки, и обеспечить безусловное соблюдение положений законодательных и нормативных актов, в том числе провести инвентаризацию имущества ассоциации в течение 2 месяцев с момента вступления в силу решения НКФР. Кроме того, А.Е.І. „HIRTOPUL MARE” обязана ежемесячно сообщать в Национальную комиссию по финансовому рынку о принятых мерах с приложением доказательных документов, а материалы проверки А.Е.І. „HIRTOPUL MARE” передать прокуратуре Криулянского района.

Изучив результаты комплексной проверки А.Е.І. „CORLATENI”, Административный совет Национальной комиссии по финансовому рынку принял решение привлечь к административной ответственности исполнительного директора ассоциации, предписать управляющим ассоциации принять меры по устранению нарушений, отраженных в акте проверки, и обеспечить безусловное соблюдение положений законодательных и нормативных актов, а также ежемесячно сообщать в Национальную комиссию по финансовому рынку о принятых мерах с приложением доказательных документов.

Административный совет Национальной комиссии по финансовому рынку принял решение выдать Центральной ссудо-сберегательной ассоциации „UNIUNEA CENTRALĂ” лицензию на осуществление деятельности центральной ссудо-сберегательной ассоциации на неограниченный срок, действующую на всей территории Республики Молдова.

Кроме того, Административный совет Национальной комиссии по финансовому рынку утвердил акт переоценки долей, принадлежащих Тростовой компании „COLABORARE” S.A., находящейся в процессе ликвидации.

Административный совет Национальной комиссии по финансовому рынку отменил Распоряжение Национальной комиссии по финансовому рынку №17/10-О от 05.04.2012 „О применении ряда ограничений”.

Административный совет НКФР утвердил реформирование лицензии Страховой компании „MOLDCARGO” S.A. серии CNPF №000687, выданной 30 мая 2011 года на неограниченный срок, на право осуществления деятельности в сфере общего страхования, путем замены приложения к лицензии с: а) включением отдельных новых подразделений по адресам: г. Чадыр-Лунга, ул. Ленина, 123; г. Тараклия, ул. Вокзальная, 55; г. Басарабьяска, ул. Карла Маркса, 85; б) исключением подразделения по адресу мун. Кишинев, ул. Каля Эшилор, 17.

В целях проверки соблюдения законодательства в сфере страхования, Административный совет Национальной комиссии по финансовому рынку принял решение провести комплексную проверку „AMP BROKER” S.R.L. в период деятельности 13.06.2008-31.07.2012.

Административный совет Национальной комиссии по финансовому рынку также принял решение отправить проект Постановления Национальной комиссии по финансовому рынку о внесении изменений и дополнений в Положение о порядке определения степени износа в случае ущерба, причиненного автотранспортным средством, утвержденное Постановлением Национальной комиссии по финансовому рынку №13/1 от 03.04.2008, на визирование заинтересованным органам и учреждениям на условиях положений действующего законодательства.

Административный совет Национальной комиссии по финансовому рынку зарегистрировал в Государственном реестре ценных бумаг:

– ценные бумаги согласно отчету о результатах дополнительных эмиссий акций:

– Акционерного общества предприятия общественного питания Кафе „VISTERNICENI” на сумму 35000 лей в количестве 1750 простых именных акций номинальной стоимостью 20 лей, за счёт денежных взносов. Уставный капитал компании составляет 75.100 лей (3755 простых именных акций I класса номинальной стоимостью 20 лей). После увеличения уставный капитал составит 110.100 лей (5505 простых именных акций I класса номинальной стоимостью 20 лей);

– Акционерного общества „STICLĂMONT” на сумму 7599984 лей в количестве 542856 простых именных акций номинальной стоимостью 14 лей, за счёт конвертирования кредитных долгов. Уставный капитал компании составляет 15 085 000 лей (1 077 500 простых именных акций I класса номинальной стоимостью 14 лей). После увеличения уставный капитал составит 22 684 984 лей (1 620 356 простых именных акций I класса номинальной стоимостью 14 лей);

– Завода „PROTOS” S.A. на сумму 6000000 лей в количестве 60000 простых именных акций номинальной стоимостью 100 лей, за счёт денежных взносов. Уставный капитал компании составляет 18 218 000 лей (182 180 простых именных акций I класса номинальной стоимостью 100 лей). После увеличения уставный капитал составит 24 218 000 лей (242 180 простых именных акций I класса номинальной стоимостью 100 лей);

– уменьшение уставного капитала акционерного общества „DACIA-COM” на 210000 лей путем уменьшения номинальной стоимости одной простой именной акции с 8 лей до 1 лея. Уставный капитал компании составляет 240.000 лей (30.000 простых именных акций I класса номинальной стоимостью 8 лей). После уменьшения уставный капитал составит 30 000 лей (30 000 простых именных акций номинальной стоимостью 1 лей).

Изучив представленные заявления и материалы, Административный совет Национальной комиссии по финансовому рынку разрешил реорганизацию Акционерного общества „CONGRES” путем преобразования в общество с ограниченной ответственностью.

В ходе заседания было принято решение о внесении изменений и дополнений в Инструкцию о содержании, порядке составления, представления и опубликования ежегодного отчета о ценных бумагах акционерных обществ.

В целях улучшения стандартов корпоративного управления, Административный совет Национальной комиссии по финансовому рынку утвердил инициирование и проведение переговоров по заключению Соглашения о сотрудничестве между Национальной комиссией по финансовому рынку Молдовы и Торгово-промышленной палаты Молдовы.

## Эксперты Роспотребнадзора проводят проверку шести молдавских винзаводов

**Эксперты российской Федеральной службы по надзору в сфере защиты прав потребителей и благополучия человека (Роспотребнадзор) в настоящее время находятся в Республике Молдова с проверкой шести молдавских заводов, которые подали заявки на получение разрешения на поставку производимой ими алкогольной продукции на территорию Российской Федерации, передает «МОЛДПРЕС» со ссылкой на пресс-релиз Роспотребнадзора.**

Все шесть молдавских заводов были предварительно отобраны по результатам документарной проверки. Это IM „EURO-ALKO”, SC „Vinaria Tigancă” SRL K.O., AO „Vinaria din Vale&Co” FJ, ICS „S.B.WINES” SRL, AO „Чок-Майдан-Вин” и SC „TARTCOMVIN”. Прибытие российских экспертов подтверждено Министерством сельского хозяйства РМ.

В пресс-релизе уточняется,

что с учетом результатов работы российско-молдавской межправительственной комиссии Роспотребнадзор ещё в июле 2012 года заявил о целесообразности открытия пункта пропуска молдавской алкогольной продукции в г. Брянске. Деятельность Роспотребнадзора в этом направлении продолжается, при этом из-за позиции некоторых заинтересованных фе-

деральных органов вопрос пока не решен.

Роспотребнадзор также подчеркнул, что, “как показала короткая практика, деятельность молдавской лаборатории ГП “Национальный центр испытаний качества алкогольной продукции” не облегчает, а усложняет работу производителей и поставщиков молдавской алкогольной продукции”. Роспотребнадзор пригласил руководителей данной лаборатории для выяснения причин такой ситуации и снятия возникших ограничений.

По данным Роспотребнадзора, с начала 2012 года Молдова экспортировала в Россию около 21,38 млн литров алкогольной продукции. Качество поставляемой продукции остается стабильным.

### ТЕЛЕФОН ДОВЕРИЯ

Телефон доверия был создан в целях более эффективного сотрудничества с гражданским обществом по предупреждению нарушений и служебных злоупотреблений, уже допущенных или допускаемых сотрудниками Национальной комиссии по финансовому рынку, а также профучастниками, работающими на рынке ценных бумаг, страхования, микрокредитования и коллективных инвестиций.

Телефон доверия: (+373 22)859-405.

E-mail: info@cnpf.md

Коллектив Национальной комиссии по финансовому рынку глубоко скорбит по случаю кончины **Станислава ШАПА**, доктора экономики, члена Экспертного совета при Национальной комиссии по финансовому рынку, и выражает искренние соболезнования семье и близким в связи с уходом близкого человека.

Пусть земля ему будет пухом!

## РАСПОРЯЖЕНИЕ О ПРИМЕНЕНИИ НЕКОТОРЫХ ОГРАНИЧЕНИЙ

№33/1-О от 03.08.2012

Мониторул Официал №170-174/990 от 17.08.2012

\*\*\*

Вследствие рассмотрения сделок с акциями, выпущенными Акционерным обществом “Baza de transport auto nr. 9 din Dondușeni”, осуществленных на Фондовой бирже Молдовы 16.12.2011, было установлено, что в двух сделках в качестве покупателя участвовал инсайдер общества с ограниченной ответственностью “IGP-Trans”, который не соблюдал требования к формированию цены, чем были нарушены положения ст. 60 ч. (1) п. б) Закона №199-XIV от 18.11.1998 “О рынке ценных бумаг”.

Исходя из вышеизложенного, на основании ст. 9 ч. (1) п. h), ст. 25 ч. (2) Закона №192-XIV от 12.11.1998 “О Национальной комиссии по финансовому рынку” (повторно опубликован в Официальном мониторе Республики Молдова, 2007, №117-126 BIS), ст. 1,21, ст. 60 ч. (1) п. б) Закона №199-XIV от 18.11.1998 “О рынке ценных бумаг” (повторно опубликован в Официальном мониторе Республики Молдова, 2008, №183-185, ст. 665), Национальная комиссия по финансовому рынку

### РЕШАЕТ:

1. Приостановить обращение ценных бумаг, выпущенных акционерным обществом “Baza de transport auto nr. 9 din Dondușeni”, находящихся в номинальном владении на аналитическом счете №95PJ11 в регистре клиентов номинального владельца, ведение которого осуществляется брокерской компанией “Valinvest” АО.

2. Настоящее распоряжение вступает в силу со дня принятия.

**ЗАМ. ПРЕДСЕДАТЕЛЯ НАЦИОНАЛЬНОЙ КОМИССИИ ПО ФИНАНСОВОМУ РЫНКУ**  
**Артур ГЕРМАН**

Кишинэу, 3 августа 2012 г.

№33/1-О.

## «Capital Market» теперь во всех киосках Poșta Moldovei и Moldpresa

### Объявление НКФР

Во исполнение положений статьи 6 Закона №192-XIV от 12.11.1998 г. „О Национальной комиссии по финансовому рынку”, Национальная комиссия по финансовому рынку сообщает банковские реквизиты, куда должны переводиться сборы и регуляторные платежи для обеспечения функционирования:

Фискальный код 1007601001293; ВС “Victoriabank” S.A., филиал №11; Банковский код VICBMD2X883; Банковский счет 2251311138

## CAPITAL Market

Периодическое издание НКФР

Индекс подписки:  
Moldpresa: 67770  
Poșta Moldovei: PM21700  
Издатель: CAPITAL MARKET I.S.  
Регистрационный №:  
1003600114204, 27 октября 2003 года  
Учредитель: Национальная Комиссия по финансовому рынку  
Административный совет:  
Председатель: Юрие ФИЛИП,  
Елена ВАСИЛАКЕ, Еуджениу ВИЦУ,  
Зоя ТУЛБУРЕ, Галина ШПАК.  
Главный редактор:  
Геннадий ТУДОРЯНУ  
Тел.: /373 22/ 229-445  
Заместитель главного редактора:  
Татьяна СОЛОНАРЬ  
Тел.: /373 22/ 229-335

Прием объявлений и ответов:  
capital@market.md, ziarulcm@gmail.com  
Тел.: /373 22/ 22-12-87, 22-77-58  
Факс: /373 22/ 22-05-03  
Адрес: ул. Василе Александри, 115.  
(угол бул. Штефан чел Маре)  
Расчетный счет: 225139437,  
ф/к 1003600114204,  
КБ “Eximbank - Gruppo Veneto Banca” АО,  
филиал №11, Кишинэу, BIC EXMMMD2436.  
В номере использованы материалы информационных агентств “Moldpres” и “InfoMarket”.  
Статьи, помеченные знаком , публикуются на правах рекламы.  
Каждый материал, опубликованный на страницах “Capital Market”, отражает точку зрения его автора, которая может не совпадать с точкой зрения редакции. Перепечатка текстов и фотографий разрешается только с письменного согласия издания.

Отпечатано в типографии “PRAG 3”



Владимир ШТИРБУ:

# С начала года на рынке страхования отмечен небольшой рост

Эксклюзивное интервью газете Capital Market директора департамента по надзору за страхованием Национальной комиссии по финансовому рынку (НКФР) Владимира Штирбу.

– Как можно охарактеризовать рынок страхования за шесть месяцев 2012 года по сравнению с аналогичным периодом прошлого года?

– Национальная система страхования Республики Молдова, как важный компонент финансовой системы страны, и механизмы продвижения услуг страхования в переходный период экономики имели тенденцию к развитию. В настоящий момент на рынке страхования работают 18 лицензированных страховых компаний, которые в первой половине 2012 года оказали услуг по страхованию на общую сумму 500,4 млн лей. Объем реализованных подписанных премий пяти страховщиков составил 392,9 млн лей или 78,5% рынка.

Существенный рост был отмечен и по капитализации рынка страхования благодаря увеличению минимального уставного капитала страховщиков до 15 млн лей. Таким образом, собственный капитал составил 1243,2 млн лей или на 11% больше, чем за аналогичный период предыдущего года. Одновременно, в этот же период имела место реорганизация страховых компаний в такую организационно-правовую форму как акционерные общества. Эта реорганизация приведет непосредственно к увеличению степени ответственности перед потребителями страховых услуг, а регулирование крупных сделок с ценными бумагами законодательством о рынке ценных бумаг, законодательством об акционерных обществах и сферы страхования обеспечит доступ на рынок лишь профессиональным участникам, способным брать на себя и соблюдать обязательства в пределах своих возможностей.

– Как можно объяснить рост на 7,3% общего объема начисленных премий по сравнению с январем-июнем 2011 года?

– На рынке страхования в период с января по июнь 2012 года был отмечен небольшой рост в 7,3%, по сравнению с аналогичным периодом предыдущего года. Так, начисленные премии составили 500,4 млн лей, из которых 468,7 млн лей были получены от общего страхования, что составляет около 94% всего рынка.

Отмеченный в первом полугодии рост обусловлен результатами, полученными по определенным классам страхования. Так, самые высокие показатели были отмечены в сегменте страхования авиационной гражданской ответственности – на 7,4 млн лей (+103,2%), страхования юридической защиты – 0,1 млн лей (+101,1%) и страхования имущества – 24,4 млн лей (+41,5%). В первой половине 2012 года по страхованию кредитов не было отмечено подписанных премий, а спад был зарегистрирован по страхованию воздушного транспорта – на 82,3% или на 10,7 млн лей, и по страхованию транзитного имущества – на 57,2% или на 5,1 млн лей.

– Что Вы можете сказать о сумме страховых возмещений, выплаченных за этот период?



– Ущерб, выплаченный страховщиками с января по июнь 2012 года, превысил 186,9 млн лей, что на 8,1% больше, по сравнению с аналогичным периодом прошлого года. Самые крупные возмещения были выплачены по страхованию автогражданской ответственности – 71,2 млн лей, страхованию CASCO – 59,7 млн лей и страхованию от пожаров и других стихийных бедствий – 36,5 млн лей. Самый существенный рост был зарегистрирован по типу страхования имущества благодаря развитию субсидированного страхования производственных рисков в сельском хозяйстве. Социально-экономический характер субсидированного страхования производственных рисков в сельском хозяйстве вытекает из того, что большая часть расходов, связанных с устранением последствий стихийных бедствий, несет государство или сельскохозяйственные производители. Таким образом, объем возмещений, выплаченных по страхованию имущества вырос с 20,4 млн лей до 38,7 млн лей (или на 88,8%).

– Какой размер прибыли, зарегистрированной страховыми компаниями, был отмечен по сравнению с прошлым годом?

– Прибыль за период до налогообложения, полученная игроками рынка страхования, составила 25,2 млн лей, что на 22% или 4,6 млн лей больше, чем за аналогичный период прошлого года. Таким образом, семь страховых компаний зарегистрировали убытки в размере 5,9 млн лей, а 15 компаниям удалось получить прибыль в сумме 31,1 млн лей.

– Каково соотношение между обязательным и добровольным страхованием? Какие изменения произошли на рынке за этот период?

– Обязательное страхование автогражданской ответственности составляет 44,3% от общей суммы

начисленных брутто-премий или 221,7 млн лей, а добровольное – 55,7% или 278,7 млн лей.

В сегменте автострахования по страхованию CASCO был отмечен рост на 3,6%, тогда как по страхованию гражданской ответственности – на 4,9%.

В относительном исчислении, страхование жизни выросло на 5,6%, что было обусловлено ростом подписанных премий по пенсионному страхованию и аннуитетам на 20,9%. Именно страхование жизни компенсирует недостаток социальных гарантий, предлагаемых государством, способствует развитию долгосрочных финансовых инструментов. Соответственно, благодаря дальнейшему развитию социально-экономических отношений в Республике Молдова существует необходимость активного продвижения новых продуктов страхования, таких как страхование профессиональной гражданской ответственности медицинского персонала, адвокатов, нотариусов, страхование кредитов, страхование ипотечных рисков и не в последнюю очередь банковское страхование (bancassurance).

Существенным изменением на рынке страхования считается внесение поправок в Закон №407-XVI от 21.12.2006 о страховании, в частности: новые поправки в требованиях к актуариям, аудиторами, сертификации посредников со ссылкой на Закон №414-XVI от 22.12.2006 об обязательном страховании гражданской ответственности за ущерб, причиненный автотранспортным средством. Надо отметить, что на данный момент разрабатываются новые дополнительные меры регулирования способа применения степени износа, установления страховых премий и выпуска электронных полисов страхования.

Беседовала  
Татьяна СОЛОНАРЬ

## Собственные доходы в бюджетах административно-территориальных единиц увеличились на 618 млн леев

В бюджетах административно-территориальных единиц по всем составляющим в январе-июле с. г. накоплены доходы на сумму 4 млрд 974 млн леев, что составляет 101,3% по сравнению с предусмотренным показателем. От общей суммы доходов 51,2% являются собственными доходами (не включая трансферты), план накопления которых выполнен на уровне 105,4% от запланированного, передает «МОЛДПРЕС».

По сравнению с семью месяцами прошлого года, в бюджетах административно-территориальных единиц получено больше собственных доходов на 618,1 млн леев (40,1 млн евро).

Как уточнил заместитель министра финансов Виктор Барбэнягрэ, в отчетный период в бюджеты административно-территориальных единиц из государственного бюджета перечислены трансферты для бюджетного выравнивания, специального назначения и другие трансферты на общую сумму 2 млрд 427,5 млн леев.

В январе-июле 2012 года расходы бюджетов административно-территориальных единиц составили 4 млрд 981,3 млн леев, что на 8,1% больше, чем за аналогичный период 2011 года.

За семь месяцев с.г. дефицит бюджетов административно-территориальных единиц исчислялся 7,3 млн леев.

Остатки на соответствующих счетах, по сравнению с 1 января 2012 года, увеличились на 116 млн леев, по данным на 31 июля 2012 года, составили 599 млн леев.

## В июле процентная ставка по кредитам упала до нового исторического минимума

Кредиты в национальной валюте продолжают дешеветь. Средняя процентная ставка по предоставленным банками кредитам в июле 2012 года снизилась до нового исторического минимума – 13,38%, в июне этот показатель равнялся 13,69%, передает «МОЛДПРЕС» со ссылкой на обнародованные данные Национального банка Молдовы (НБМ).

Банки предлагали в июле кредиты для юридических лиц с годовой ставкой 12,73%, в то время как кредиты для населения были дороже – в среднем 15,14%.

В отчетный период банковские кредиты в иностранной валюте немного подешевели, процентная ставка снизилась до 7,74%. Ставка по этим кредитам снижается пятый месяц подряд: в феврале с. г. она достигала 9,86%.

Хотя ставки по кредитам снижаются постепенно, регистрируя новый исторический минимум, они свидетельствуют о более скромных темпах роста кредитов по сравнению с аналогичным периодом прошлого года ввиду замедления темпов экономического роста, говорится в последнем докладе об инфляции Нацбанка Молдовы.

В рассматриваемый период банковская маржа снизилась до 6,01 и 3,59 для операций в леях и иностранной валюте. Сокращение маржи, по мнению экспертов, говорит о том, что ставки по депозитам могут еще больше упасть, если банки продолжат снижение ставок по кредитам.

В июле банки предоставили кредиты на общую сумму 2370 млн леев, что более чем на 100 млн меньше, чем в предыдущем месяце. Почти 55% от общего объема предоставленных банками кредитов предприятия и население брали в национальной валюте.

## Реальный прирост золотовалютных резервов ПМР с начала года составил 60 миллионов долларов

Золотовалютные резервы непризнанной ПМР составляют на середину августа \$44,3 млн. С января по июнь их реальный прирост составил \$60 млн. Такие данные были озвучены в понедельник на очередном заседании Банковского совета Приднестровского республиканского банка (ПРБ).

Как сообщает «ИНФОТАГ», по данным источника, к 1 января 2012 г. резервы составляли минус \$4 млн. На 1 февраля 2012 года ЗВР были уже минус \$16 млн. Ситуацию удалось переломить благодаря получению \$30 млн, направленных в регион Российской Федерации, и \$30 млн, заработанных ПРБ.

Как было подчёркнуто на заседании, в регионе коммерческие банки сумели изменить приоритеты, перестав скупать иностранную валюту впрок, не уменьшая золотовалютные резервы.



# Актуальны ли в Молдове удаленные банковские услуги?

**Молдавская банковская система широко использует электронную систему поставки своих услуг, например, карточки (дебет и кредит), компьютеризированные инструменты АТМ (банкоматы) и платежные терминалы POS.**

Гамма банковских услуг последних лет пополнилась и такими услугами, которые виртуально переносят клиента в банковское учреждение: Интернет-банкинг и мобайл-банкинг. Каковы же преимущества и недостатки этих услуг, и насколько они развиты в Молдове на сегодняшний день? Эти вопросы обсуждались в ходе круглого стола на тему "Новые возможности оплаты товаров и услуг через Интернет и мобильную связь (удаленные услуги)", организованного Вячеславом Куневым, генеральным директором „Deeolace Company”, председателем Ассоциации IT Moldova. Мероприятие состоялось в ходе третьего молдо-германского форума, посвященного финансированию малых и средних предприятий.

Интернет-банкинг – это общее название технологий дистанционного банковского обслуживания, при котором доступ к счетам и операциям (по ним) предоставляется в любое время и с любого компьютера, имеющего доступ в Интернет. Важным свойством безопасности Интернет-банкинга является подтверждение транзакций с помощью одноразовых паролей (чтобы перехват трафика не давал бы злоумышленнику возможности получить доступ к нашим финансам).

Мобильный банкинг предполагает, что клиент не привязан к компьютеру, но в состоянии осуществлять банковские сделки в любом месте. Таким образом, М-Banking можно определить как вид услуг, оказываемых банками при помощи операторов мобильной связи для осуществления мониторинга и контроля остатка на счетах, осуществления банковских сделок, плат, кредитных операций и других операций посредством мобильного телефона или Personal Digital Assistant (PDA).

Использование системы удаленных банковских услуг в Молдове пока ограничено – только 10% экономически агентов пользуются этими услугами. У рынка есть огромные возможности роста, но ограниченность использования этих услуг объясняется тем, что спектр банковских продуктов в Молдове, разработанных специально для системы удаленного банкинга, узок, несмотря на то, что вся необходимая инфраструктура присутствует. Существуют и другие причины того, что эта сфера не задействована в полную силу:

- ограниченность источников информации, недостаток информации;
- невысокое число владельцев компьютеров и доступа к Интернету для использования удаленных банковских услуг;

- узкий спектр услуг в этой категории, что не может увеличить количество клиентов, пользователей удаленных услуг.

В 2005 году правительство утвердило Положение о банковских картах, а Национальный банк Молдовы разработал и утвердил Регламент об использовании систем дистанционного банковского обслуживания в апреле 2006 года. В итоге, 21 апреля 2006 года была внедрена автоматизированная система межбанковских выплат Молдовы (SAPI) нового поколения.

**Системы дистанционного банковского обслуживания были классифицированы следующим образом:**

1. система дистанционного банковского обслуживания для физических лиц;
2. система дистанционного банковского обслуживания для юридических лиц.

По типу приложений, используемых владельцем и посредством коммуникаций, системы дистанционного банковского обслуживания классифицируются следующим образом:

- a) pc-banking;
- b) internet-banking;
- c) mobile-banking;
- d) phone-banking;
- e) ATM-banking.



Системы дистанционного банковского обслуживания типа pc-banking

основаны на программном обеспечении банка, установленном на рабочих станциях владельца, и могут использовать в качестве средств коммуникаций как частную сеть, так и сеть Интернет.

Системы дистанционного банковского обслуживания типа internet-banking используют технологию Интернет (www – World Wide Web), и для них характерно отсутствие необходимости установки клиентской части программного обеспечения системы (или хранения каких-либо данных).

Системы дистанционного банковского обслуживания типа mobile-banking предусматривают использование средств мобильной коммуникации (телефон, PDA – Personal Digital Assistant и др.) и отдельных услуг операторов связи.

Системы дистанционного банковского обслуживания типа phone-banking основаны на звуковом методе передачи информации посредством оператора телефонного обслуживания (Call Center) или посредством автосервиса с использованием кнопочного телефона (Touch Tone Telephone) и средств компьютеризированной телефонной связи (технологии IVR (Interactiv Voice Response), Speech to Text, Text to Speech).

Системы дистанционного банковского обслуживания ATM-banking основаны на программном обеспечении, установленном на банкомате банка (ATM – Automated Teller Machine).

Система SMS-banking представляет собой услугу, посредством которой сообщается о банковской операции при помощи мобильного телефона (отправляются короткие сообщения).

## ПЛЮСЫ И МИНУСЫ

В настоящее время у экономических агентов есть возможность использовать дистанционную систему банковских услуг. Одной из проблем является возможность пользования только во время работы банков. В этом случае разница во времени играет существенную роль, если, например, пользователь находится в другой стране и вынужден среди ночи входить в систему, чтобы осуществить операцию посредством банковской системы Молдовы. С другой стороны, для физических лиц самым простым способом оплатить услуги (оказываемые в основном частными компаниями), не простаивая в очередях, образующихся в филиалах банков, является использование платежных терминалов POS. Правда, не все терминалы оснащены соответствующим образом для оплаты всех видов услуг.

При осуществлении платежей за различные услуги через Интернет, банки требуют купить специальную карту определенного банка. Динамика депозитов, привлеченных от физических лиц, и депозитов юридических лиц 2010 и 2011 годов показывает увеличение доверия к банковской системе Молдовы. Это важный сигнал, указывающий на небольшое укрепление банковской системы. Из всех видов услуг, используемых в Молдове, в настоящее время самыми развитыми являются услуги, предоставляемые банками при помощи банковских

карт. Поскольку рынок удаленных банковских услуг, таких как интернет-банкинг, мобильный банкинг, POS терминалы, появился только в конце прошлого десятилетия, сводная статистика ответственными учреждениями не собрана. Национальный банк в настоящее время разрабатывает

регламент, требующий от коммерческих банков сообщать статистику таких операций. В настоящее время НБМ обладает лишь статистической информацией о рынке услуг, оказываемых при помощи банковских карт.

Анализ динамики рынка банковских карт показывает, что в первом квартале 2012 года число карт составило 933928, увеличившись на 2,44%, по сравнению с 2011 годом, и на 14,23% – по сравнению с 2010 годом, что означает увеличение на 116 408 банковских карт. Количество сделок, осуществленных в Молдове при помощи карт молдавских банков, увеличилось в 2011 году на 10,4%, по сравнению с предыдущим годом, и достигло исторического максимума 17,58 миллионов. Кроме того, объем сделок в 2011 году достиг 17,758 миллиарда леев, увеличившись на 21,1%, а в первом квартале этого года объем сделок достиг 4,597 миллиарда леев. Держатели карт получили в банкоматах в прошлом году примерно 17,14 миллиарда леев или на 20,4% больше, по сравнению с 2010 годом.

Внимательно анализируя динамику сделок с банковскими картами, можно заметить, что большинство сделок связано со снятием наличных. Таким образом, в 2011 году эти сделки составили 96,6% всех сделок с банковскими картами, в то время как безналичные сделки составили всего лишь 3,4%.

## УСЛУГИ

**Дистанционное банковское обслуживание включает целый ряд услуг, которыми пользуются клиенты без привлечения сотрудников банков или операторов:**

- платежи за товары и услуги, в том числе приобретаемые через Интернет-магазины с помощью кредитных карт и любой банковской счет;
- коммунальные платежи;
- оплата счетов за услуги телефонной связи, Интернета, ТВ и т.д.;
- денежные переводы, включая международную валюту в любом банке;
- открытие различных счетов и перевод денежных средств;
- перевод средств с собственных счетов любого банка на другие счета или кредитную карту;
- покупка золота, иностранной валюты, ценных бумаг, корпоративных, правительственных и банковских бумаг;
- оплата услуг брокера за приобретение ценных бумаг, участие в торгах на фондовых биржах;
- отправка любых типов финансовых документов;
- получение банковских выписок и документов в любое время;
- прослеживание каждого этапа обработки документов в сети платежной системы;
- информация о допущенных ошибках;
- одновременная работа с различными банковскими счетами;
- просмотр и печать платежных документов при въезде и выезде.

Кристина Мирон

## Доходы госбюджета пока ниже запланированных показателей

**Доходы госбюджета Молдовы в январе-июле 2012 г. составили 10 млрд 712,6 млн леев, оказавшись ниже запланированного на этот период показателя на 395,2 млн (3,6%).**

Как сообщили агентству InfoMarket в Минфине, в то же время, они выросли в сравнении с тем же периодом 2011 г. на 1 млрд 289,7 млн леев (13,7%).

В частности, основные доходы госбюджета Молдовы за первые 7 месяцев с.г. составили 9 млрд 581,6 млн леев (100,2% от запланированного уровня). В сравнении с январем-июлем прошлого года, они выросли на 1 млрд 194,4 млн леев (14,2%). Госучреждения, финансируемые из госбюджета, аккумулировали в январе-июле 2012 г. доходы от специальных средств в сумме 650,8 млн леев (83,8% от запланированного).

В сравнении с аналогичным периодом прошлого года, они выросли на 36 млн леев (5,9%). Доходы специальных фондов составили за 7 месяцев 2012 г. около 195 млн леев (120,4% от предусмотренного), а в сравнении с показателями того же периода прошлого года они увеличились на 2,6 млн леев (1,4%).

Доходы составляющей «проекты, финансируемые из внешних источников», в январе-июле 2012 г. составили 286,4 млн леев (47% от запланированного). Из общей суммы гранты составили 262,5 млн леев, в том числе внутренние гранты – 9,6 млн леев, внешние – 252,9 млн леев.

Расходы госбюджета Молдовы за 7 месяцев 2012 г. составили 11 млрд 551,8 млн леев (83,7% от запланированного на этот период). В сравнении с аналогичным периодом прошлого года, они увеличились на 414 млн леев (3,7%). Дефицит госбюджета Молдовы в январе-июле 2012 г. составил 839,2 млн леев.

## Падает объем строительно-монтажных работ

**В Молдове объем строительно-монтажных работ в I полугодии 2012 г. составил 1 млрд 730,8 млн леев, сократившись на 2%, в сравнении с тем же периодом 2011 г.**



Как сообщили агентству InfoMarket в Национальном бюро статистики, основной объем работ выполнен экономическими агентами частной формы собственности. Он составил 1 млрд 400,2 млн леев (80,9% от общего объема выполненных работ), сократившись при этом на 2,7%, по сравнению с январем-июнем прошлого года.

В структуре работ, выполненных в I полугодии 2012 г., преобладает строительство новых объектов, которые составили 898 млн леев, сократившись на 1,7%, в сравнении с тем же периодом 2011 г. Их доля в общем объеме выполненных работ за отчетный период составила 56,1%. На долю работ по капитальному и текущему ремонту пришлось 41,6% от общего объема строительно-монтажных работ (801,1 млн леев).

При этом объем работ по капитальному ремонту в январе-июне 2012 г. сократился на 3,8% – до 292,8 млн леев, а по текущему ремонту – увеличился на 1,4%, до 508,3 млн леев. По объектам строительства объем выполненных работ при строительстве инженерных сооружений вырос на 7,5% – до 793,5 млн леев, а также при строительстве жилых зданий – на 8,8%, до 513,7 млн леев.

Объем строительства нежилых зданий в I полугодии 2012 г. уменьшился на 23,1% – до 391,9 млн леев.

InfoMarket




# Финляндия начала готовиться к распаду еврозоны

**Финляндия ведет подготовку к полномасштабному валютному кризису, который будет вызван распадом еврозоны, откровенно заявил министр иностранных дел страны Эрки Туомиоя изданию The Daily Telegraph.**

По словам Туомиоя, такое развитие событий (распад еврозоны) не приветствуется ни одной из политических партий в стране, но государство должно быть к нему готово. По словам министра, убытки от распада еврозоны окажутся больше, чем траты на управление кризисом. Вместе с тем крах евро еще не означает конца Евросоюза, подчеркнул он.

Финляндия с самого начала долгового кризиса демонстрировала сдержанность в отношении предоставления помощи членам еврозоны. Финны требовали гарантий при выдаче кредитов Еврогруппы Греции и Испании.

Финское правительство сейчас испытывает давление со стороны избирателей. Партии евроскептиков (самая известная из них – националистическая “Истинные финны”) получают все больше и больше голосов. На прошлых выборах “Истинным финнам”, во главе которых стоит политик Тимо Соини с его крылатой фразой “Там, где ЕС, там и проблемы”, досталось 19% голосов. Оппозиционеры заявляют, что финские налогоплательщики



не готовы платить за сохранение евро любой ценой – почти слово в слово с утверждением Урпилайнен в ее злополучном интервью.

В интервью The Daily Telegraph Туомиоя заявил, что, оставать-

ся Греции в еврозоне – решать самим грекам. То же самое говорит представитель Еврокомиссии в Латвии Инна Штейнбука, т. е. это уже явно общепринятое в политических кругах ЕС мнение.

## ВВП Европы сократился во II квартале 2012 г. на 0,2%

**2012 г. понизился на 0,2% по сравнению с предыдущим кварталом, сообщает европейское статистическое бюро Eurostat. Таким же оказалось снижение ВВП в зоне обращения единой европейской валюты. В годовом исчислении ВВП еврозоны в минувшем квартале снизился на 0,4%, ВВП ЕС – на 0,2%.**

По словам аналитиков, несмотря на то, что предварительные данные по ВВП зоны евро во II квартале 2012 г. оказались на уровне или даже немного выше прогнозов, в целом экономика региона пребывает в рецессии, имея небольшие шансы для роста в последующие кварталы. Так, эксперты ожидают дальнейшего сокращения ВВП зоны евро в III квартале 2012 г.

Наиболее заметным во II квартале 2012 г. оказалось падение экономики в Греции, ВВП которой сократился сразу на 6,2%. В число аутсайдеров вошли также Португалия (-1,2%), Финляндия (-1%), Кипр (-0,8%), Италия и Великобритания (по -0,7%).

Сильнее всего выросла в апреле-июне 2012 г. экономика Швеции, ВВП которой вырос за квартал на 1,4%. Прирост экономики отмечен также в Латвии (+1%), Словакии (+0,7%), Румынии (+0,5%), Эстонии и Литве (по +0,4%).

Ранее Национальное статистическое бюро Германии сообщило, что ВВП крупнейшей европейской экономики во II квартале 2012 г., по предварительным данным, по сравнению с предыдущим кварталом повысился на 0,3%, в то время как аналитики ожидали повышения ВВП на 0,2%.

Объем промышленного производства в зоне обращения единой европейской валюты (евро) в июне 2012 г. снизился по сравнению с предыдущим месяцем на 0,6%. Такие данные опубликовало в своем докладе европейское статистическое агентство Eurostat. Аналитики ожидали, что показатель в месячном исчислении сократится на 0,7%.

В годовом исчислении объем промпроизводства в зоне евро в июне 2012 г. снизился на 2,1%.

Согласно пересмотренным данным, в мае 2012 г. объем промпроизводства в зоне евро вырос на 0,9%

в месячном исчислении (ранее сообщалось о росте на 0,6%).

В 27 странах-членах Евросоюза объем промпроизводства в июне 2012 г. в месячном исчислении снизился на 0,9%, а в годовом – на 2,2%.

## Банки США скупают казначейские векселя на деньги от депозитов

**Разница между объемами депозитов и кредитов в банках США увеличилась до 1,77 трлн долларов, передает BFM. Ru со ссылкой на Bloomberg. Сумма стала рекордной за два года и выросла на 15% по сравнению с маем этого года. Размер вкладов за июнь-июль вырос на 3,3% до 8,88 трлн долларов, в то время как кредитование бизнеса – на 0,7% до 7,11 трлн долларов, следует из данных Федеральной резервной системы.**

Полученные от депозитов деньги банки активно вкладывают в казначейские векселя – 136,4 млрд долларов с начала года, что более чем в два раза превышает показатель всего 2011 года в 62,6 млрд. Объемы казначейских векселей у банков достигли 500 млрд долларов, что стало самым высоким показателем с июня прошлого года.

На фоне замедления темпов роста американской экономики, уровня безработицы выше 8% уже более трех лет и требований регуляторов иметь больше качественных активов, объемы банковского кредитования ниже, чем до кризиса. «Банковские вклады по-прежнему бурно растут, и банки в свою очередь продолжают покупать казначейские векселя, поскольку экономика теряет темпы роста, инфляция имеет тенденцию к снижению, Европа по-прежнему «висит над головой», а в политике царит неопределенность», – объясняет финансовый менеджер NG Investment Management Americas Майкл Мата.

Глава ФРС Бен Бернанке ранее сообщил, что система готова оказать дополнительную помощь американской экономике, не уточнив, о каких мерах идет речь.

## Сорос променял акции банков на бумаги Facebook и Wal-Mart

**Хедж-фонд миллиардера Джорджа Сороса Soros Fund Management LLC во II квартале 2012 г. избавился от акций крупнейших американских банков Goldman Sachs, J.P. Morgan, Citigroup и Wells Fargo, но при этом инвестировал крупные средства в бумаги Facebook Inc., которой принадлежит одноименная социальная сеть, и розничного гиганта Wal-Mart Stores.**

Как следует из отчетности Soros Fund Management, направленной регуляторам США, бумаги Wal-Mart в настоящее время занимают третье по стоимости место в его портфеле. Фонду принадлежит 4,83 млн акций Wal-Mart, рыночная стоимость которых составляет примерно 357,5 млн долл. Доля бумаг Facebook куда скромнее – фонду принадлежит лишь 341 тыс. акций социальной сети, общей стоимостью менее 7 млн долл.

Напомним, что с момента громкого IPO социальной сети в мае 2012 г. акции Facebook подешевели на 46% – до 20,38 долл. по итогам последнего торгового дня, по сравнению с ценой размещения в 38 долл. По мнению экспертов, самая популярная в мире социальная сеть была сильно переоценена во время IPO, и сейчас стоимость бумаг корректируется в соответствии с более медленными, чем ожидалось, темпами роста выручки Facebook.

Чистый убыток Facebook Inc. во II квартале 2012 г. составил 157 млн долл. При этом выручка компании во II квартале 2012 г. выросла на 32% и составила 1,18 млрд долл. По данным Facebook Inc. на 30 июня этого года, количество ежемесячных активных пользователей социальной сети составило 955 млн человек, что на 29% превышает показатели за аналогичный период прошлого года.

Во II квартале 2012 г. Soros Fund Management избавился от бумаг переживающих тяжелые времена крупных американских банков. На 31 марта 2012 г. банку принадлежало 120 тыс. акций Goldman Sachs, 606 тыс. акций J.P. Morgan, 420 тыс. акций Citigroup и 441 тыс. акций Wells Fargo в своем портфеле. Общая стоимость этих пакетов оценивалась в 73 млн долл.

## ФСФР России наложила санкции на недоступный пенсионный фонд

**Впервые в истории рынка коллективных инвестиций Федеральная служба по финансовым рынкам РФ (ФСФР) применила санкции к негосударственному пенсионному фонду (НПФ) – в частности, из-за того, что проверяющие ФСФР не смогли пройти в его офис. Об этом сообщило российское издание «Коммерсантъ», отмечая, что НПФ “Трансстрой” задолжал за аренду помещения, и арендодатель решил не пускать в офис фонда ни его сотрудников, ни посетителей.**

ФСФР направила в НПФ “Трансстрой” предписание о введении запрета на совершение операций за нарушение законодательства, следует из сообщения регулятора. Фонду запрещено заключение новых пенсионных договоров; совершение сделок по самостоятельному размещению пенсионных резервов и передача пенсионных средств в доверительное управление. Основанием для санкций со стороны регулятора послужило, в частности, то, что фонд неоднократно препятствовал проведению проверки группой инспекторов ФСФР, сообщили в службе.

Обычно за формулировкой “препятствование проведению проверки” кроются технические нарушения, например, непредставление в срок документов проверяющим. Однако в случае с НПФ “Трансстрой”, как выяснил “Ъ”, сотрудников ФСФР физически не пускали в офис фонда.

НПФ “Трансстрой” работает с 1996 года. Предлагает услуги по добровольному пенсионному обеспечению, обязательному пенсионному страхованию, дополнительному пенсионному страхованию, а также по организации корпоративных, региональных и муниципальных пенсионных программ. Количество участников НПФ – более 26 тыс., застрахованных – более 1 тыс. На 1 января 2012 года пенсионные резервы фонда составляли 313,451 млн руб., накопления – 49,701 млн руб. Учредителем фонда, по данным базы СПАРК, является компания “Трансстрой”, в 2008 году приобретенная Олегом Дерипаской.

Причиной препятствия проверке ФСФР стал конфликт НПФ с арендодателем своего офиса, рассказал источник “Ъ”, близкий к НПФ: из-за задолженности по арендной плате было решено не пускать сотрудников НПФ (кроме топ-менеджмента) и посетителей в офис. Между тем для проверяющих из ФСФР пенсионному фонду нужно было подготовить отчетность за несколько лет, без доступа в офис рядовых сотрудников это было сделать невозможно, что стало еще одной причиной для санкций регулятора, рассказывает собеседник “Ъ”.

Конфликт выглядит неожиданным: НПФ, учрежденный структурой Олега Дерипаски, арендует помещение у нее же. Впрочем, на самом деле НПФ “Трансстрой”, несмотря на название и учредителя, уже может и не находиться в периметре структур Олега Дерипаски, указывают собеседники “Ъ”. Дело в том, что по закону НПФ как некоммерческой организации юридически довольно сложно оформить смену контролирующей структуры. “Чаще всего это происходит через описание механизма управления фондом в его уставе. НПФ управляется советом фонда, который может формироваться учредителями или сам себя избирать. Во втором случае реальное управление может перейти от учредителей к тем, кого изберут в совет. По сути, это единственная возможность перевода контроля”, – говорит председатель правления Первого национального пенсионного фонда Виталий Плотников. В результате, по его словам, в последние годы учредители НПФ остаются прежними, а реальные собственники меняются.

На обслуживании текущих обязательств НПФ “Трансстрой” санкции ФСФР не повлияют – фонду не запрещено выплачивать пенсии.