

Buletin lunar
al CNPF – luna
mai, 2018

2

Decizii
ale Comisiei Naționale
a Pieței Financiare

3

Coridoarele comerciale
ale țării – baza dezvoltării
relațiilor economice
externe

4

Agentia Proprietății Publice: Pentru prima dată de la proclamarea independenței Republicii Moldova, statul are voința politică de a restabili ordinea în sfera proprietății de stat

Reprezentanți ai corpului administrativ superior al sectorului proprietății publice s-au întrunit într-o ședință, desfășurată la Chișinău, în cadrul căreia au discutat despre administrarea proprietății publice a statului prin prisma reformei administrației publice centrale de specialitate, informează MOLDPRES.

Directorul general al Agenției Proprietății Publice (APP), Vladimir Baldovici, a declarat că, potrivit rezultatelor anului 2017, cumulativ, entitățile economice cu cotă de stat au realizat circa 17% din vânzările naționale raportate la PIB, cifra fiind în scădere. În 2015, acest indicator se ridica la 22%.

Directorul general al APP a mai adăugat că, în perioada menționată, profitul net pe tot sectorul entităților economice cu capital majoritar de stat a atins valoarea de 2 mldr. 200 mil. lei. 86% din aceasta constituie profitul „Moldovagaz”. Pe de altă parte, 62 de întreprinderi și nouă societăți pe acțiuni au avut pierderi de 354 mil. de lei. Cumulativ, sectorul întreprinderilor de stat a înregistrat o pierdere de 78 mil. de lei.

Astfel, dacă în mediul economic privat, rentabilitatea medie a activelor ajunge la circa 6%, atunci în sectorul antreprenorial public aceasta atinge 4%. În cazul în care indicatorii de rezultat ai „Moldovagaz” nu ar fi luați în calcul, atunci rentabilitatea activelor în sectorul antreprenorial public abia depășește 1%. Potrivit lui Baldovici, doar



patru entități economice din cele peste 200 cu capital de stat, care activează în regim normal, au depășit nivelul optim de rentabilitate a activelor de 10%.

„În prezent, mai avem situații de datorii salariale, iar printre soluțiile formulate de cele mai dese ori este privatizarea. Este o situație absolut inadmisibilă”, a precizat directorul general al APP.

Vladimir Baldovici a spus că APP intenționează să spargă opinia dominantă că statul este un manager rău, iar dacă este vorba despre o proprietate a statului, aceasta este întotdeauna în pierdere, furt și scheme infracționale. Direc-

torul general al APP a numit trei direcții de activitate: consolidarea proprietății publice; protecția și capitalizarea acesteia. În prima etapă inventarul calitativ și cantitativ al tuturor tipurilor de proprietate de stat va avea loc cu centralizarea informației în APP.

De asemenea, va fi creat un mecanism și vor fi stabilite criteriile de supraveghere pentru optimizarea proceselor decizionale la nivelul planificării strategice. Vorbind despre valorificarea proprietății de stat, Vladimir Baldovici a declarat că de proprietatea de stat ar trebui să beneficieze societatea, nu numai la nivelul de venit, dar, de

asemenea, în unele cazuri, să poarte dimensiunea socială și culturală. „Sarcina principală a proprietății publice este de a asigura interesele fundamentale ale statului”, a declarat directorul general al APP.

Amintim că, în conformitate cu decizia Guvernului, toate întreprinderile de stat și societățile pe acțiuni (în care statul deține acțiuni), care au fost subordonate ministerelor de resort sau autorităților locale, au fost transferate la APP. Este vorba despre aproximativ 244 de întreprinderi agricole, dintre care nu mai mult de 200 – sunt active.

MOLDPRES



Curs valutar
22.08.2018

Valuta	Rata	Cursul
USD	1	16.5932
EUR	1	18.9254
UAH	1	0.6050
RON	1	4.0633
RUB	1	0.2485

Spre atenția cititorilor!

Ziarul „Capital Market” poate fi procurat în următoarele ghișee raionale ale „MOLDPRESA”

Bălți: №132; 133; 156
Comrat: №169
Cahul: №170
Orhei: №150
Hâncești: №161
Soroca: №223

În afară de aceasta, oricare număr al ziarului sau copia acestuia pot fi procurate la sediul redacției „Capital Market” pe adresa: mun. Chișinău, str. V. Alecsandri, 115.

În atenția societăților pe acțiuni, participanților profesioniști ai pieței financiare nebancale, abonaților și cititorilor!

Echipa ziarului Capital Market ține să vă felicite cu ocazia sărbătorilor naționale Ziua Independenței Republicii Moldova și Limba Noastră. Totodată, anunțăm că următorul număr al ziarului va apărea în data de **5 septembrie 2018**.

În atenția participanților profesioniști la piața asigurărilor!

Comisia Națională a Pieței Financiare informează despre sistarea adresei de e-mail rcasupport@cts.md.

Cererile privind înregistrarea, modificarea și/sau completarea datelor în Sistemul informațional automatizat de stat RCA Data vor fi expediate la adresa de e-mail: support.rca@cnpf.md

TELEFOANE DE CONTACT:

Direcția generală asigurări din cadrul
Comisiei Naționale a Pieței Financiare

Liuba Bugai, specialist principal: 022 859 414
Elena Botnari, specialist superior: 022 859 495

Abonează-te!

Abonează-te la Ziarul
Capital Market în toate oficiile
“Poșta Moldovei” din țară sau
la distribuitorii noștri:

Moldpresa (022) 222221

Press Inform-Curier (022) 237187

Agencia “Ediții Periodice” (022) 233740

Moldpresa[®]
Tu alegi, noi difuzăm!

Comisia Națională a Pieței Financiare

BULETIN LUNAR • 5 • 2018

PIAȚA DE CAPITAL

PIAȚA PRIMARĂ

În luna mai 2018, în Registrul de stat al valorilor mobiliare au fost înregistrate 7 emisiuni de acțiuni în valoare totală de 33,17 mil. lei, inclusiv 2 emisiuni efectuate la înființarea societății pe acțiuni în valoare totală de 23,07 mil. lei și, respectiv, 5 emisiuni suplimentare de acțiuni în valoare de 10,10 mil. lei, reflectate în *Tabelul nr. 1*.

Volumul emisiunilor de acțiuni în luna mai 2014–2018 este reflectat în *Diagrama nr. 1*.

În ianuarie-mai 2018 au fost realizate 14 emisiuni de valori mobiliare în valoare totală de 380,20 mil. lei, ceea ce a constituit o creștere cu 261,17 mil. lei sau de circa 3 ori comparativ cu aceeași perioadă a anului precedent. Evoluția volumului și a numărului emisiunilor de valori mobiliare în ianuarie-mai 2014–2018 este reflectată în *Diagrama nr. 2* și *Diagrama nr. 3*.

În mai 2018 nu au fost atrase investiții străine prin intermediul emisiunilor de valori mobiliare.

TRANZACȚII EFECTUATE PE PIAȚA SECUNDARĂ

În mai 2018, pe piața secundară au fost efectuate 458 tranzacții cu valori mobiliare corporative în volum de 16,14 mil. lei raportate la 1,22 mil. valori mobiliare.

Evoluția tranzacțiilor pe piața secundară în perioada ianuarie-mai 2018 este prezentată în *Diagrama nr. 4*.

În ianuarie-mai 2018 pe piața secundară au fost efectuate 3992 tranzacții în volum de 2405,92 mil. lei, volumul acestora înregistrând o creștere de circa 15 ori față de perioada ianuarie-mai a anului precedent (*Tabelul nr. 2*).

Ponderea tranzacțiilor înregistrate pe piața secundară în mai 2018 după volumul tranzacțiilor și după numărul acestora este reflectată în *Diagrama nr. 5* și *Diagrama nr. 6*.

Totodată, în luna mai 2018, pe piața secundară, CNPF a aprobat prospectele ofertei de preluare benevolă a acțiunilor.

TRANZACȚII EFECTUATE PE PIAȚA REGLEMENTATĂ

În luna mai 2018, pe piața reglementată au fost efectuate 34 de tranzacții în volum de 6,01 mil. lei raportate la 0,06 mil. valori mobiliare.

Potrivit structurii tranzacțiilor, ponderea maximă după volum a revenit tranzacțiilor de vânzare-cumpărare cu acțiunile emise de 4 emitenți, ce constituie 3,30 mil. lei sau 54,91% din volumul total al tranzacțiilor pe piața reglementată. Totodată, tranzacțiile efectuate prin intermediul ofertelor publice pe piața reglementată cu acțiunile emise de 2 emitenți au constituit 2,14 mil. lei sau 35,61% și, respectiv, tranzacția efectuată ca urmare a licitației cu strigare (Pachet unic) cu valori mobiliare emise de un emitent a constituit 0,57 mil. lei sau 9,48% din volumul total al tranzacțiilor pe piața reglementată (*Diagrama nr. 7*).

TRANZACȚII EFECTUATE ÎN CADRUL SISTEMULUI MULTILATERAL DE TRANZACȚIONARE (MTF)

În luna mai 2018, în cadrul MTF au fost efectuate 7 tranzacții în volum de 1,81 mil. lei raportate la 0,17 mil. valori mobiliare.

Potrivit structurii tranzacțiilor, ponderea maximă după volum revine tranzacțiilor efectuate ca urmare a licitațiilor cu strigare (Pachet unic) cu valorile mobiliare emise de 3 emitenți în volum de 1,26 mil. lei sau 69,61% din volumul total al tranzacțiilor și, respectiv, tranzacțiile de vânzare-cumpărare cu acțiunile emise de 3 emitenți, ce constituie 0,55 mil. lei sau 30,39% din volumul total al tranzacțiilor efectuate în cadrul MTF (*Diagrama nr. 8*).

TRANZACȚII EFECTUATE ÎN AFARA PIAȚEI REGLEMENTATE SAU MTF

Conform rapoartelor prezentate de către entități, în luna mai 2018 în afara pieței reglementate și MTF au fost efectuate 417 tranzacții în volum de 8,32 mil. lei raportate la 0,99 mil. valori mobiliare.

Potrivit structurii tranzacțiilor efectuate în afara pieței reglementate și MTF, ponderea maximă după volum a revenit tranzacțiilor de donații între persoane care sunt soți, rude sau afini până la gradul II inclusiv, care constituie 3,80 mil. lei sau 45,68% din volumul total al tranzacțiilor efectuate în afara pieței reglementate și MTF. Totodată, tranzacțiile în urma succesiunii valorilor mobiliare în urma reorganizării sau lichidării persoanei juridice acționar a constituit 2,75 mil. lei sau 33,05%, tranzacțiile de vânzare-cumpărare – 0,73 mil. lei sau 8,77% și, respectiv, alte tranzacții – 1,04 mil. lei sau 12,50% din volumul total al tranzacțiilor efectuate în afara pieței reglementate și MTF (*Diagrama nr. 9*).

Comisia Națională a Pieței Financiare:
MD 2012, mun. Chișinău, bd. Ștefan cel Mare, 77,
tel. (37 322) 859 401, www.cnpf.md
Direcția generală dezvoltare instituțională
și relații externe:
tel. (37 322) 859 430

Diagrama nr. 1 Volumul emisiunilor de acțiuni în mai 2014–2018

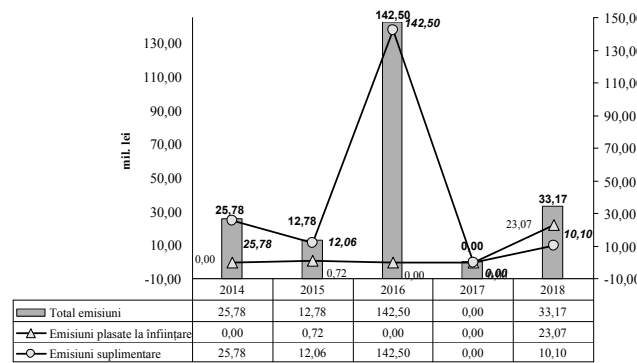


Diagrama nr. 2 Volumul emisiunilor de valori mobiliare în ianuarie–mai 2014–2018

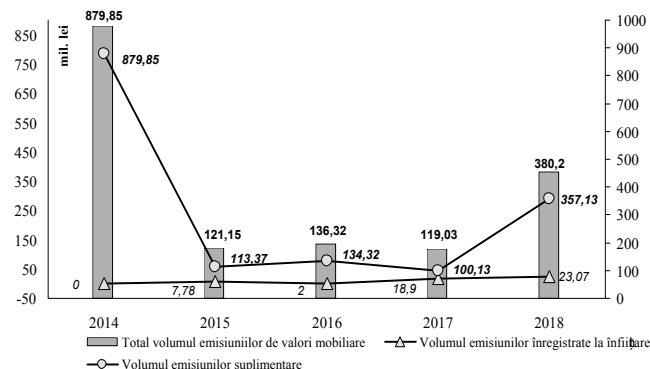


Diagrama nr. 3 Numărul emisiunilor de valori mobiliare în ianuarie–mai 2014–2018

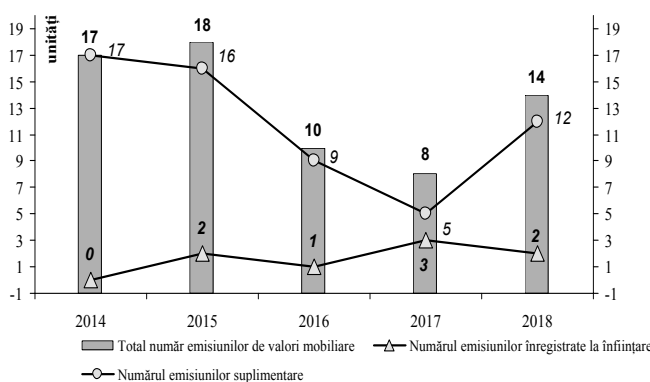


Diagrama nr. 4 Evoluția lunară a tranzacțiilor pe piața secundară, în ianuarie–mai 2018

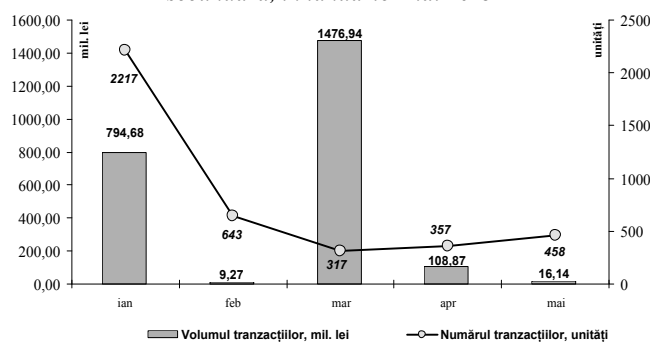


Diagrama nr. 5 Structura tranzacțiilor pe piața secundară, mai 2018 (după volumul tranzacțiilor)

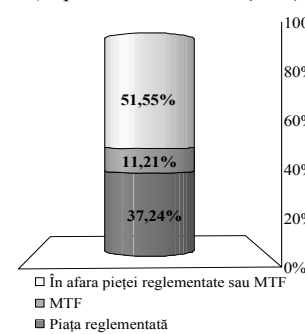


Diagrama nr. 6 Structura tranzacțiilor pe piața secundară, mai 2018 (după numărul tranzacțiilor)

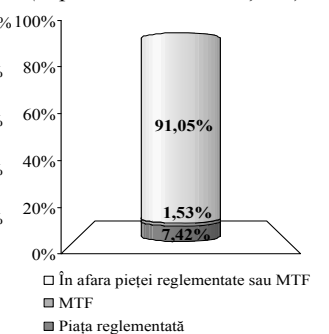


Diagrama nr. 7 Structura tranzacțiilor efectuate pe piața reglementată în luna mai 2018

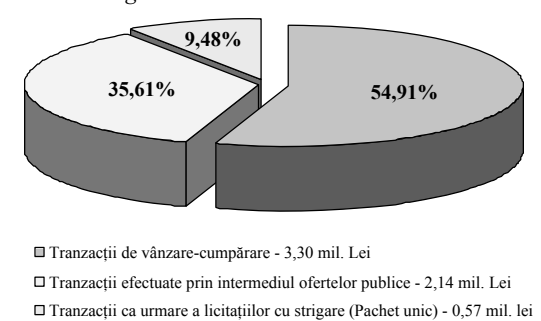


Diagrama nr. 8 Structura tranzacțiilor efectuate în cadrul sistemului multilateral de tranzacționare (MTF) în mai 2018

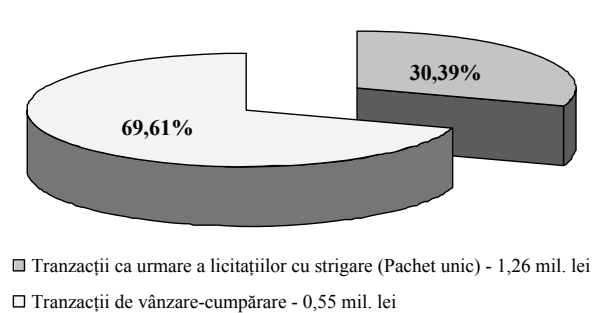
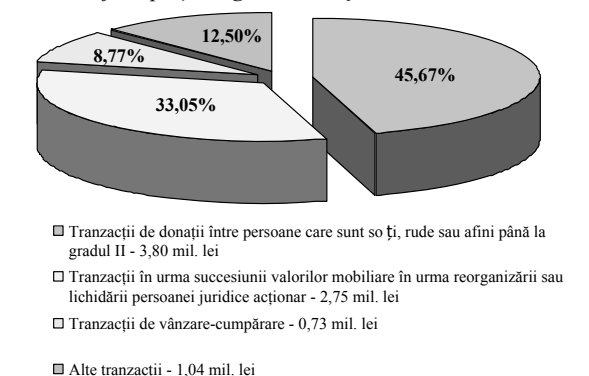


Diagrama nr. 9 Structura tranzacțiilor efectuate în afara pieței reglementate și MTF în mai 2018



Tabelul nr. 1 Emisiunile de valori mobiliare înregistrate în Registrul de stat al valorilor mobiliare în mai 2018

Denumirea emitentului	Codul ISIN al valorilor mobiliare	Suma emisiunii, lei	Numărul de valori mobiliare plasate, unități	Valoarea nominală a unei valori mobiliare, lei	Prețul de plasare a unei valori mobiliare, lei
Emisiuni de acțiuni plasate la înființarea societății pe acțiuni					
WETAS HK SA	MD14WETK1000	20 000	100	200	
SALUBRITATE ȘOLDĂNEȘTI SA	MD14SALS1000	23 055 042	23 055 042	1	
Total		23 075 042			
Emisiuni suplimentare de acțiuni					
PISCICOLA GURA BICULUI SA	MD14GUAR1004	743 910	74391	10	
HIDROINPEX SA	MD14INBP1009	1 193 640	59682	20	
GENERAL ASIGURĂRI SA	MD14GEAS1003	8 000 000	8 000 000	1	
VICCON SA	MD14VCON1005	100 000	100 000	1	
REACTIV SA	MD14REAC1008	57 915	3861	15	
Total		10 095 465			
Total general		33 170 507			

Tabelul nr. 2 Indicatorii privind volumele tranzacțiilor cu valori mobiliare corporative înregistrate în Ianuarie–mai 2017–2018

Ianuarie-mai	Piața reglementată		Sistemul multilateral de tranzacționare (MTF)		Tranzacții în afara pieței reglementate sau MTF		Total piața secundară	
	unități	mil. lei	unități	mil. lei	unități	mil. lei	unități	mil. lei
2017	225	85,32	46	1,99	8997	71,71	9268	159,02
2018	180	969,00	35	5,73	3777	1431,19	3992	2405,92

Decizii ale Comisiei Naționale a Pieței Financiare

În temeiul prevederilor Legilor privind Comisia Națională a Pieței Financiare (CNPF) și cu privire la prevenirea și combaterea spălării banilor și finanțării terorismului, Consiliul de administrație (CA) al CNPF a aprobat, în cadrul ședinței din **30 iulie 2018**, Normele privind punerea în aplicare a măsurilor restrictive internaționale pe piața financiară nebancaară.

La ședința ordinară din **13 august 2018**, luând act de rezultatele examinării materialelor prezentate și ghidându-se de prevederile Legilor privind CNPF și privind piața de capital, CA a aprobat prospectul ofertei de preluare benevolă, inițiată de ofertantul Diaconu Gheorghe, obiectul căreia îl constituie procura-

rea a 19 354 acțiuni ordinare nominative emise de ÎNTREPRINDEREA PISCICOLĂ „COSTEȘTI” SA, la prețul de 10 lei per acțiune, cu durata de 15 zile din data anunțării.

Urmare a monitorizării activității Întreprinderii Mixte Compania Internațională de Asigurări „TRANSELIT” SA privind suficiența de active eligibile pentru a acoperi rezervele de asigurare și marja de solvabilitate minimă, în temeiul prevederilor Legilor cu privire la asigurări și privind CNPF, precum și a Regulamentului privind organizarea și funcționarea CNPF, CA a aprobat hotărârea cu privire la modificarea Hotărârii CNPF nr. 10/1 din 19.02.2018.

Boris Erusevski

Dobânzi aproape de 0%. De ce preferă moldovenii depozitele la vedere?

La sfârșitul lunii iunie 2018 soldul depozitelor la vedere a fost la nivel de 59,3 miliarde lei, înregistrând o majorare cu 8,9% față de sfârșitul lunii iunie 2017. Creșterea continuă a economiilor caracterizează evoluția sectorului bancar începând cu a doua jumătate a anului 2016, arată datele Băncii Naționale a Moldovei.

Față de sfârșitul lunii iunie 2017, soldul depozitelor în monedă națională (59,9% din volumul total) s-a majorat cu 14,8%, atingând un volum de 35,5 miliarde lei. Este de remarcat creșterea semnificativă a depozitelor la vedere – cu 34,1%. Aceasta se argumentează prin faptul că populația preferă să-și păstreze economiile în lei având acces la ele fără restricții, în pofida dobânzii mai mici comparativ cu depozitele la termen. Totodată, depozitele la termen sunt în creștere cu doar 3,2% față de sfârșitul lunii iunie 2017.

În luna iunie 2018 au fost atrase depozite noi în monedă națională cu 7,7% mai puțin comparativ cu luna iunie 2017.

Soldul depozitelor în valută străină este cu doar 1% mai mare față de situația de la sfârșitul lunii iunie 2017, însumând 23,7 miliarde lei. Deoarece soldul depozitelor în valută străină este recalculat în lei, valoarea acestora în mare parte depinde de evoluția cursului de schimb. În luna iunie 2018 au fost atrase depozite noi în valută străină cu 4,2% mai mult față de luna iunie 2017. “Ca factor determinant al evoluției pasive în acest domeniu poate fi menționată aprecierea monedei naționale față de dolarul SUA și Euro în aceeași perioadă, preferința populației de a-și păstra economiile în lei, precum și ratele foarte joase ale dobânzii”, potrivit analizei evoluției economiei făcută de Ministerul Economiei.

Per total, în semestrul I al anului 2018, în sectorul bancar a continuat tendința de creștere a soldului depozitelor. Conform rapoartelor prudențiale, acesta s-a majorat cu 1,7 la sută în perioada de referință, constituind 60,9 miliarde lei (depozitele persoanelor fizice au constituit 65,6% din totalul depozitelor, depozitele persoanelor juridice – 34,1% și depozitele băncilor – 0,3%). Cel mai mare impact asupra majorării soldului depozitelor l-a avut creș-

rea depozitelor persoanelor juridice cu 690,0 mil. lei (3,4%). De asemenea, s-a majorat și soldul depozitelor persoanelor fizice cu 371,3 mil. lei (0,9%).

Din totalul depozitelor, 58,7% a revenit depozitelor în lei, soldul acestora s-a majorat cu 1,5 miliarde lei (4,6%), constituind 35,8 miliarde lei la sfârșitul lunii iunie. Depozitele în valută au alcătuit 41,3% din totalul depozitelor, soldul acestora a scăzut pe parcursul semestrului cu 460,9 mil. lei (1,8%), alcătuiind 25,2 miliarde lei.

LICHIDITATEA ÎN BĂNCI, LA NIVEL ÎNALT

Economiștii sunt de părere că băncile nu sunt interesate în atragerea depozitelor, deoarece ele și așa dispun de lichidități pe care nu le pot utiliza, ca urmare a reducerii creditării economiei. Ba mai mult, pentru depozitele atrase băncile trebuie să plătească și dobândă. În viitor sunt posibile două scenarii, revigorarea cererii pentru credite a economiei sau reducerea în continuare a ratelor dobânzilor la depozitele bancare și menținerea la un nivel înalt de către BNM a normelor rezervelor obligatorii în lei la 40%.

Potrivit informațiilor BNM, băncile mențin în continuare indicatorii lichidității la un nivel înalt. Astfel, valoarea indicatorului lichidității pe termen lung (principiul I al lichidității) a constituit 0,6 (limita ≤1), fiind la același nivel cu finele anului 2017. Lichiditatea curentă pe sector (principiul II al lichidității) practic nu s-a modificat, constituind 55,6 la sută (limita ≥20%), mai mult de jumătate din activele sectorului bancar fiind concentrate în active lichide. E de menționat că cele mai mari ponderi în activele lichide le dețin depozitele la BNM – 40,3 la sută, valorile mobiliare lichide – 30,8 la sută și mijloacele interbancare nete – 18,9 la sută. Pe parcursul semestrului I 2018, ponderea depozitelor la BNM a crescut cu 4,2 la sută. Totodată, a scăzut ponderea valorilor mobiliare lichide cu 3,5 p.p. și ponderea mijloacelor interbancare nete cu 1,4 p.p.

SCADE PROFITUL BĂNCILOR

La sfârșitul lunii iunie, profitul băncilor a însumat 935,8 mil. lei și, comparativ cu perioada similară a anului precedent, s-a micșorat cu 2,2 la sută.

Veniturile totale au constituit 3,5 miliarde lei, dintre care veniturile din dobânzi – 62,1% (2,2 miliarde lei), iar veniturile neaferele dobânzilor – 37,9% (1,3 miliarde lei). Concomitent, cheltuielile totale au alcătuit 2,5 miliarde lei, inclusiv cheltuielile cu dobânzile – 30,2% din totalul cheltuielilor (762,7 mil. lei), iar cheltuielile neaferele dobânzilor – 69,8% din totalul cheltuielilor (1,8 mil. lei).

Micșorarea profitului a fost determinată de micșorarea veniturilor din dobânzi cu 11,7% sau cu 285,7 mil. lei ca urmare a diminuării ratei dobânzii și a portofoliului de credite, precum și de majorarea cheltuielilor neaferele dobânzilor cu 8,0% sau cu 130,6 mil. lei. Concomitent, au crescut veniturile neaferele dobânzilor cu 14,5% sau 166,5 mil. lei. Ponderi semnificative în veniturile neaferele dobânzilor ocupă veniturile din onorarii și comisioane – 58,0%, veniturile din diferența de curs valutar – 28,9 la sută (venituri din comercializarea valutei și din reevaluarea acesteia), alte venituri din exploatare – 13,0%.

Cheltuielile cu dobânzile au crescut cu 23,1% sau 228,9 mil. lei, ca urmare a diminuării ratei medii la depozite.

La sfârșitul lunii iunie, rentabilitatea activelor și rentabilitatea capitalului au constituit 2,2 la sută și, respectiv, 13,4 la sută, fiind în creștere cu 0,3 p.p. și respectiv cu 2,0 p.p. comparativ cu sfârșitul anului precedent.

În ceea ce privește activele totale pe sistemul bancar, acestea au constituit 80,6 miliarde lei, majorându-se pe parcursul semestrului I 2018 cu 1,5% (1,2 miliarde lei).

La sfârșitul lunii iunie, soldul portofoliului de credite brut a constituit 41,1 la sută din totalul activelor sau 33,1 miliarde lei, micșorându-se pe parcursul semestrului I 2018 cu 1,0 la sută (327 mil. lei). Totodată, s-a majorat volumul creditelor noi acordate cu 11,6 la sută față de perioada similară a anului precedent, unul din factori fiind diminuarea ratei dobânzii la credite.

De asemenea, în lunile martie-iunie 2018 s-a înregistrat o creștere lunară a portofoliului de credite. Cea mai mare creștere a fost înregistrată la creditele de consum și la creditele acordate pentru procurarea imobilului.

Victor URSU

Telefonul de încredere

Telefonul de încredere a fost creat în scopul conlucrării mai eficiente cu societatea civilă în direcția prevenirii cauzelor de abuz în serviciu comise anterior sau în prezent de către angajații **Comisiei Naționale a Pieței Financiare**, precum și de către participanții profesioniști la piața valorilor mobiliare, la piața asigurărilor și sectorul plasamente colective și microfinanțare. Examinarea mesajelor și luarea măsurilor, în conformitate cu Legislația Republicii Moldova, sunt garantate.

Telefonul de încredere: (+373 22) 859-405. E-mail: info@cnpf.md

Aviz CNPF

Întru asigurarea respectării prevederilor art.6 din Legea nr.192-XIV din 12.11.1998 „Privind Comisia Națională a Pieței Financiare”, Comisia Națională a Pieței Financiare comunică rechizitele bancare pe care urmează să fie transferate taxele și plățile regulatorii de funcționare:

Cod fiscal 1007601001293; BC “Victoriabank” SA Filiala nr.11; Codul băncii VICBMD2X883; Cont bancar IBAN MD24VI000002251311138MDL

Guvernul a aprobat Regulamentul privind activitățile Consiliului de Supraveghere Publică a Auditului (CSPA)

Potrivit ministrului Finanțelor, Octavian Armașu, documentul stabilește organizarea activităților CSPA, funcțiile și responsabilitățile sale, metodele de numire a membrilor, directorul, precum și precizează activitățile Comitetului de Supraveghere a Auditului.

Conform reglementărilor, funcțiile Consiliului sunt următoarele: înregistrarea stagiilor și monitorizarea stagiilor; certificarea și înregistrarea auditorilor; înregistrarea subiecților de audit; monitorizarea formării profesionale continue; asigurarea calității auditului; efectuarea de investigații și aplicarea măsurilor disciplinare pentru auditori și subiecți de audit; elaborarea și aprobarea actelor normative în scopul îndeplinirii funcției de supraveghere publică.

Consiliul elaborează recomandări pentru îmbunătățirea sistemului de formare profesională continuă a auditorilor și organizează procesul de certificare pentru auditori; stabilește cerințele minime pentru punerea în aplicare a programului de formare a stagiului în cadrul auditului; ia în considerare cererile legate de supravegherea publică a auditului, inclusiv calitatea auditului; ia decizii privind aplicarea măsurilor disciplinare pentru auditori și subiecți de audit; supraveghează și controlează activitățile stagiilor în audit, auditori și subiecți de audit etc.

Organele de conducere ale Consiliului sunt Comitetul de supraveghere a auditului și directorul executiv. Comitetul de supraveghere este format din 7 membri, cu mandate de 3 ani, printre care: 2 reprezentanți ai Ministerului Finanțelor, un reprezentant al Băncii Naționale a Moldovei, un reprezentant al Curții de Conturi, un reprezentant al Comisiei Naționale a Pieței Financiare, un reprezentant din domeniul afacerilor și un reprezentant al științei, specializat în audit.

Directorul executiv al CSPA este numit pe un termen de 4 ani, cu posibilitatea de executare a două mandate consecutive. Conform documentului, CSPA angajează în consiliu experți și administrează două registre publice – auditorii și subiecții de audit. De asemenea, consiliul are obligația de a pune în aplicare controlul calității auditului extern.

Amintim că, potrivit Legii privind auditul raportărilor financiare, membrii Comitetului de Supraveghere al CSPA au dreptul la o remunerație de 10% din salariul mediu lunar prevăzut pentru economie, aprobat de Guvern pentru un an, pentru participarea la o reuniune a comitetului. CSPA este finanțat din plățile și contribuțiile auditorilor și subiecților de audit, subvențiile primite de la bugetul de stat prin Ministerul Finanțelor și alte surse.

Sursele de finanțare și procedura de utilizare a acestora se stabilesc prin bugetul de venituri și cheltuieli, care este aprobat pentru anul următor de Guvern înainte de 01 noiembrie.

Finanțarea Consiliului este asigurată de: plățile anuale pentru fiecare raport de audit pentru aprobarea de a trece examenul scris pentru calificările profesionale ale auditorului, contribuțiile anuale ale auditorilor și stagiilor, plățile pentru recunoașterea unui certificat internațional în domeniul contabilității și al auditului, înregistrarea auditorilor în registrele publice, subvenții de la bugetul de stat, tarifele pentru serviciile prestate, veniturile din vânzarea de publicații proprii etc.

În nota explicativă, documentul constată că bugetul aproximativ al CSPA va fi de 2,4 milioane lei, inclusiv 1,2 milioane lei – datorită contribuțiilor anuale ale auditorilor, stagiilor și instituțiilor de audit. Subvențiile de la bugetul de stat vor ajunge la 1,2 milioane de lei.

InfoMarket

Coridoarele comerciale ale țării – baza dezvoltării relațiilor economice externe

Programul de reforme structurale, finanțat de Agenția Statelor Unite pentru Dezvoltare Internațională (USAID) și implementat de Nathan Associates Inc, lucrează la o evaluare cuprinzătoare a coridoarelor comerciale ale Republicii Moldova de aproape nouă luni. Un document de 240 de pagini (în limba engleză) va fi publicat după traducere. Această evaluare a fost implementată pe deplin din contul noului program USAID de patru ani (2017 – septembrie 2021), al cărui buget total este de 11,2 milioane de dolari. Din această sumă au fost remunerați specialiștii, inclusiv cei internaționali, pentru evaluarea multilaterală a TCA Moldova.

Datele au fost colectate, desigur, cu sprijinul Ministerului Economiei și Infrastructurii, a organizațiilor sale subordonate, precum și a vămii moldovenești, iar analiza finală a fost prezentată guvernului moldovean „pe tavă”: asta este în prezent, iată ce trebuie de făcut și aici sunt exemple și rezultatele implementării cu succes a proiectelor similare în unele țări ale lumii.

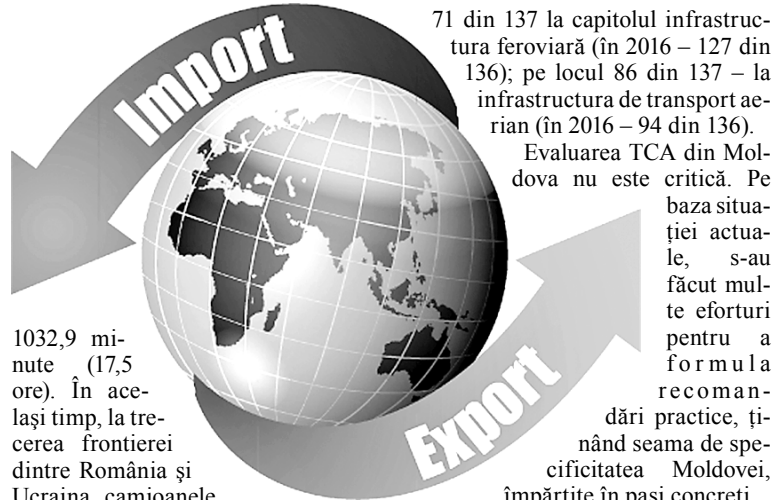
Și dacă din partea Ambasadei SUA, la evenimentul de prezentare a evaluării TCA, a participat Ambasadorul SUA, James Pettit, atunci partea moldovenească a fost reprezentată de secretarul de stat al ministerului Economiei, Iuliana Drăgălin, și directorul adjunct al Serviciului Vamal, Iurie Ceban. Din câte observați, o mulțumire „egală” pentru munca efectuată... Or, îmbunătățirea TCA deja peste un an-doi poate majora volumul pieței de logistică, inclusiv încasările bugetare, cu minimum 10%.

Lăsăm la o parte cuvântul de salut și mulțumire din cadrul evenimentului și trecem la concluziile de bază ale Evaluării TCA Moldova: lucrurile stau prost, dar avem motive de optimism.

Moldova are granițe problematice pentru exporturi (importurile sunt implicite, dar exporturile sunt mai importante). Țara are doar un port fluvial, de aceea este adesea folosit portul Odesa (Ucraina); problema Transnistriei nu este încă rezolvată, ceea ce înseamnă că trecerea frontierei cu Ucraina (pentru exporturi ulterioare) este posibilă numai în sudul țării; și în plus – frontiera cu Uniunea Europeană, adică cu România, care este obligată să aplice importului cerințele stricte ale UE.

Geografia exporturilor moldovenești este interesantă. În 2000, ponderea acestora în țările UE și CSI a fost de 35,1% și, respectiv, de 58,5%, iar în 2017 acest raport s-a schimbat în favoarea Uniunii Europene – 65,8% și, respectiv, 19,1%. Adică, granița românească (și portul) reprezintă acum două treimi din exporturile moldovenești. Deci, trebuie să se acorde o atenție deosebită acestei frontiere. Din punctul de vedere și din experiența UE, trecerea mărfurilor la frontiera dintre România și Moldova este cea mai gravă din Uniunea Europeană.

Potrivit directorului Programului de reformă structurală USAID, Douglas Muir, la vama Leușeni-Albița transportul de mărfuri așteaptă procedurile de vămire, în medie,



1032,9 minute (17,5 ore). În același timp, la trecerea frontierei dintre România și Ucraina, camioanele așteaptă în medie 23,5 minute. (Ucraina lucrează demult la îmbunătățirea logisticii transportului de marfă). Cea mai proastă poziție în acest „anti-rating” după Moldova se atestă la punctul de trecere Oradea-Borș (România) – Arland (Ungaria) – 395 min. (6,5 ore), care este de 2,7 ori mai bună decât la punctul Leușeni-Albița. Iar acest punct reprezintă 23% din toate trecerile de frontieră cu camionul din/către Moldova.

În același timp, Douglas Muir a menționat creșterea anuală existentă a operațiunilor de import-export în Moldova, care este puternic împiedicată de logistica ineficientă. În calitate de exemplu a fost adusă experiența Columbiei, unde îmbunătățirea logisticii și, în consecință, reducerea congestiei la vamă a dus la o reducere a timpului de așteptare de la 93 de ore (100 de camioane) la 87 de ore, pentru anul în care numărul trecerilor de frontieră a crescut de la 7742 la 8276, iar veniturile din sectorul privat și veniturile bugetare – cu 7%. În doar un an.

Timpul vămii pentru transportul de mărfuri este cel mai important indicator al eficienței logisticii, care afectează în mod direct veniturile operatorilor (exportatori, transportatori) și, ca urmare, veniturile la buget. În loc să aștepte 17 ore la biroul vamal într-o direcție și tot atâta înapoi, compania de transport ar putea efectua în acest timp alte două sau trei curse, să câștige mai mult și, prin urmare, bugetul ar primi mai multe defalcări.

Un alt aspect important pentru sectorul logistic este infrastructura. Experții USAID remarca faptul că Moldova are o întârziere de cinci ani (din diverse motive, inclusiv din cauza crizei bancare) în planul de reabilitare a drumurilor, iar acest lucru are un impact negativ asupra transportului de mărfuri (și mai departe – de-a lungul lanțului). Dar, în afară de drumuri, infrastructura logistică din țară este la un nivel deloc înalt, avem cu ce compara.

Kristen Hartpence, specialist în logistică al companiei Nathan Associates Inc, a prezentat o scurtă descriere a capacităților exportului (în termeni de logistică) moldovenesc: avia-export – scump; pe apă și căi ferate – foarte lung; exporturile terestre se confruntă cu problema drumurilor proaste, lipsa unei infrastructuri specializate, congestiunea sezonieră și o mare pierdere de timp din cauza cozilor la vamă.

Nu stăm foarte rău, dar, cel puțin, stăm pe loc, iar acest lucru duce în viitor la degradare. Moldova în anul 2017 se situa pe locul 102 din 137 în ceea ce privește calitatea infrastructurii (în 2016 – 110 din 136); pe locul 128 din 137 privind calitatea drumurilor (în 2016 – 132 din 136); pe locul

71 din 137 la capitolul infrastructura feroviară (în 2016 – 127 din 136); pe locul 86 din 137 – la infrastructura de transport aerian (în 2016 – 94 din 136).

Evaluarea TCA din Moldova nu este critică. Pe baza situației actuale, s-au făcut multe eforturi pentru a formula recomandări practice, ținând seama de specificitatea Moldovei, împărțite în pași concreți.

Printre acestea se numără recomandarea de a crea o structură unică de stat pe logistică. Potrivit vicepreședintelui senior de la Nathan Associates Inc, Paul E. Kent, o astfel de organizație de stat are menirea să unească toate limitele posibile pentru administrarea proceselor logistice, facilitând astfel activitatea operatorilor din sector, dezvoltând un control fiscal corect, asigurând monitorizarea online și îmbunătățind logistica. Experiența internațională arată că, de obicei, o astfel de organizație este creată pe baza unei agenții deja existente. În Moldova, acest rol este cel mai potrivit pentru Ministerul Economiei și Infrastructurii, deoarece gestionează deja comerțul, transportul și tehnologiile informaționale.

Pe de altă parte, actualul Guvern are experiență atunci când toate serviciile guvernamentale au fost integrate într-o singură agenție.

Bineînțeles, un astfel de organ de stat, împreună cu operatorii din sectorul logistic, ar trebui să promoveze și să revizuiască legislația pentru a pune în aplicare în mod eficient politicile de dezvoltare durabilă și să extindă cooperarea bilaterală cu țările vecine, să implementeze practicile internaționale existente și să coordoneze parteneriatele public-private.

Deoarece pentru Moldova principalul tip de export (în special de mărfuri sezoniere) este transportul cargo rutier, crearea, de exemplu, a zonelor de odihnă pentru șoferi și de așteptare a procedurilor vamale, este o necesitate vitală. Și cea mai bună posibilitate pentru construcția acestei infrastructuri, potrivit experților internaționali, este parteneriatul public-privat.

O atenție deosebită în recomandările privind îmbunătățirea logisticii în Moldova a fost acordată necesității de utilizare a tehnologiilor informaționale, astfel încât șoferii, exportatorii și structurile guvernamentale să poată monitoriza online nu doar fluxurile de trafic, dar să poarte și un dialog interactiv, de exemplu preînregistrarea electronică la vamă, minimalizând timpul de așteptare etc.

Majoritatea recomandărilor din evaluarea TCA pentru Republica Moldova pot fi realizate în decurs de unu-doi ani și acest lucru ar trebui să aibă imediat un efect pozitiv asupra creșterii fluxurilor de marfă din țară.

Pe viitor, potrivit lui Paul Kent, având în vedere localizarea geografică bună a Moldovei, în condiții rapide de trecere a vămii și cu o infrastructură bună pentru transportatorii cargo tereștri, țara ar putea să își promoveze sectorul logistic la nivel internațional și, într-adevăr, să devină atractivă pentru traficul de tranzit.

InfoMarket

Întreprinderile mari din Moldova vor fi supuse unui audit energetic, iar participanții la piața energetică vor plăti anual taxe pentru eficiența energetică

Acestea sunt prevederile noii redacții a Legii privind eficiența energetică, publicată în Monitorul Oficial. Documentul va permite Moldovei să respecte cerințele Directivei 2012/27/CE privind eficiența energetică, care încurajează măsurile eficiente din punct de vedere energetic în toate etapele lanțului energetic de la producție până la consumul final.

Directiva privind eficiența energetică a clădirilor rezidențiale oferă un cadru legal pentru formularea cerințelor minime de eficiență energetică pentru clădirile rezidențiale, ceea ce este extrem de important, având în vedere că acestea reprezintă 43% din consumul total de energie al Republicii Moldova.

Dispozițiile proiectului de lege se referă la: introducerea conceptului de „schemă a obligațiilor privind eficiența energetică”; consolidarea rolului exemplar al clădirilor publice; dezvoltarea auditului energetic al marilor companii din economia națională ca instrumente de înțelegere a importanței consumului rațional de energie, precum și a oportunităților de raționalizare existente; consolidarea rolului autorităților administrației publice locale în punerea în aplicare a politicilor de eficiență energetică, care implică managerii în domeniul energiei; promovarea eficienței energetice în procedurile de achiziții publice; promovarea contractelor de eficiență energetică etc.

O altă componentă importantă a proiectului este revizuirea cadrului instituțional pentru implementarea politicilor de eficiență energetică pentru consolidarea capacității autorității competente. În special, Agenția pentru Eficiență Energetică va fi reorganizată printr-o fuziune (absorbție) cu Fondul pentru Eficiență Energetică.

După cum s-a menționat în cadrul Ministerului Economiei și Infrastructurii, aprobarea Legii cu privire la eficiența energetică este una dintre condițiile pentru ca Moldova să primească a doua tranșă de asistență macrofinanciară din partea UE.

Amintim că noua redacție a Legii privind eficienței energetice prevede că întreprinderile cu peste 249 de angajați, care au venituri din vânzări de peste 50 mil. lei pe an și o balanță a activelor de la 50 mil. lei pe an și mai mult, vor trece auditul energetic și auditul sistemului energetic. Pentru aceste întreprinderi, procedura va fi obligatorie, asigurată o dată la 4 ani, iar primul audit urmează să fie asigurat până pe 5 noiembrie 2018.

În același timp, se propune impunerea acestor reguli și pentru proiectele în domeniul eficienței energetice care sunt finanțate din bugetul de stat, bugetele locale sau fondurile pentru diferite proiecte. În ceea ce privește întreprinderile mici și mijlocii, acestea urmează să fie informate despre beneficiile eficienței energetice și despre posibilitatea de a obține susținere financiară și acoperirea unei părți din cheltuielile pentru eficiența energetică. Această misiune, precum și promovarea unei campanii de informare pentru promovarea eficienței energetice, va fi asigurată de Institutul Național de Durabilitate Energetică. Această structură va fi creată prin fuziunea Agenției pentru Eficiență Energetică și a Fondului pentru Eficiență Energetică.

Proiectul mai prevede și organizarea așa-ziselor „scheme de obligațiuni în domeniul eficienței energetice”, impunerea unei taxe pentru eficiența energetică, obligatorie pentru participanții la piața energetică. În prezent, este vorba despre 62 de întreprinderi: 25 importatori de petrol și benzină, 11 importatori de gaz lichefiat, trei distribuitori de energie și 23 de distribuitori de gaze naturale. Aceste companii vor plăti, în părți egale, sumele necesare pentru realizarea măsurilor de eficiență și economie energetică.

De asemenea, proiectul de lege prevede reabilitarea clădirilor structurilor centrale. Această prevedere se referă doar la clădirile autorităților centrale, care trebuie să devină un exemplu de realizare a prevederilor legii privind eficiența energetică.

Anual nu mai puțin de 1% din clădirile cu o suprafață de peste 500 mp trebuie să fie reabilitate. Conform proiectului de lege, va fi efectuată recalcularea obiectivelor de eficiență energetică (în versiunea actuală a legii se prevede creșterea ponderii producției de energie din surse regenerabile în balanța totală a combustibilului la 20% și realizarea economiilor de energie cu 20%) la valori absolute.

În Moldova se vor majora amenzi pentru încălcarea regulilor de utilizare a aparatelor de casă, a terminalelor de plată în numerar sau a aparatelor de schimb valutar

În conformitate cu modificările aduse Codului Fiscal, vor fi pedepsiți cu amenzi de la 5 la 15 mii lei în cazul încălcărilor precum: primirea de numerar în absența AC la efectuarea încasărilor bănești în numerar în lipsa mașinii de casă și control, în cazul în care actele normative în vigoare prevăd folosirea ei; neasigurarea emiterii bonului de casă de valoarea sumei real încasate/primate; neasigurarea bilanțului numerarului în mașina de casă și control care constă în formarea excedentului de numerar nejustificat documentar în sumă mai mare de lei; utilizarea mașinii defecte care constă în neactivarea memoriei fiscale sau imposibilitatea de identificare a softului instalat; utilizarea mașinii care nu este sigilată de Serviciul Fiscal de Stat în modul stabilit.

Amenzi similare sunt prevăzute pentru utilizarea unui terminal de numerar/aparat de schimb valutar care nu a fost înregistrat corespunzător la Serviciul Fiscal de Stat și/sau prin utilizarea unui terminal de numerar/aparat de schimb valutar fără a emite un document/cec fiscal. Amenzile maxime pentru astfel de încălcări se ridică astăzi la 7 mii lei.

InfoMarket

Tranzacții cu valori mobiliare ale emitenților din Republica Moldova, pe piața reglementată sau MTF
(Perioada 13-17 august 2018)

Data tranzacției, ora	codul ISIN	Denumirea emitentului	Preț (lei)	Numărul de acțiuni (unități)	Volumul total al tranzacțiilor (lei)	Tipul tranzacției	Emisia	Pondere VM tranzacționate în total emisie (%)	Valoarea nominală, lei
Piața reglementată									
13.08.18 13:01	MD14AGIB1008	BC "MOLDOVA-AGROINDBANK" SA	1600,00	10	16000,00	Vinzare Cumparare	1037634	0,00	200,00
15.08.18 13:01	MD14MICB1008	BC "MOLDINDCONBANK" SA	75,00	1200	90000,00	Vinzare Cumparare	4967794	0,02	100,00
15.08.18 13:01	MD14MICB1008	BC "MOLDINDCONBANK" SA	75,00	6	450,00	Vinzare Cumparare	4967794	0,00	100,00
16.08.18 10:31	MD14BIOC1006	SA "UZINA BIOCHIMICA DIN BALTI"	6,00	7000	42000,00	Oferta publica pe piata secundara	686012	1,02	15,00
16.08.18 13:01	MD14AGIB1008	BC "MOLDOVA-AGROINDBANK" SA	1500,00	4	6000,00	Vinzare Cumparare	1037634	0,00	200,00
17.08.18 13:01	MD14ENER1001	BC"ENERGBANK"SA	80,00	2479	198320,00	Vinzare Cumparare	2000000	0,12	50,00
Total				10699	352770,00				
Sistemul multilateral de tranzacționare (MTF)									
15.08.18 11:18	MD14TRAS1003	nr.1"	3,50	12345	43207,50	Licitatie cu strigare pachet unic	230680	5,35	17,00
15.08.18 13:01	MD14LUSM1002	SA "LUSMECON"	20,00	116	2320,00	Vinzare Cumparare	261164	0,04	50,00
17.08.18 13:01	MD14TERM1005	SA "TERMOTRANSAUTO"	0,90	26034	23430,60	Vinzare Cumparare	283490	9,18	20,00
Total				38495	68958,10				

Statistica tranzacțiilor înregistrate în afara pieței reglementate sau MTF
pentru perioada 13.08.2018-17.08.2018

Tipul tranzacției: Vânzare-cumpărare

Nr d/r	Denumirea emitentului	Numarul inregistrarii de stat (ISIN)	Valoarea nominală (lei)	Numarul de tranzactii (unitati)	Volumul total al VM tranzacționate (unitati)	Suma totală a tranzacțiilor (lei)	Pondere VM în capitalul social (%)
1	SA AVICOLA-VULCĂNEȘTI	MD14COVU1006	5	4	2820	13 366,80	0.25
2	SA ROMARTA	MD14RMRT1000	25	1	119	67 830,00	14.88
	Total			5	2939	81196,80	

Tipul tranzacției: Moștenire

Nr d/r	Denumirea emitentului	Numarul inregistrarii de stat (ISIN)	Valoarea nominală (lei)	Numarul de tranzactii (unitati)	Volumul total al VM tranzacționate (unitati)	Suma totală a tranzacțiilor (lei)	Pondere VM în capitalul social (%)
1	SA MOLDOVA-AGROINDBANK	MD14AGIB1008	200	2	80	16 000,00	0,007
2	SA CONSOCIVIL	MD14CONC1008	10	1	1062	10 620,00	0,186
	Total			3	1142	26620,00	

Tipul tranzacției: Donație între persoanele care sunt soți, rude sau afini până la gradul II inclusiv

Nr d/r	Denumirea emitentului	Numarul inregistrarii de stat (ISIN)	Valoarea nominală (lei)	Numarul de tranzactii (unitati)	Volumul total al VM tranzacționate (unitati)	Suma totală a tranzacțiilor (lei)	Pondere VM în capitalul social (%)
1	SA COMBINATUL AUTO NR.7 CHIȘINĂU	MD14CAUT1006	15	1	4887	73 305,00	6.78
2	SA MOLDOVA-AGROINDBANK	MD14AGIB1008	200	1	34	6 800,00	0,003
	Total			2	4921	80105,00	

PLANUL DE NEGOCIERI PE PIATA REGLEMENTATA
sesiunea din 22 August 2018

Nr. d/o	Denumirea emitentului	IDNO al emitentului	ISIN	Numărul valorilor mobiliare în pachet, unități	Prețul pentru o unitate, lei	Valoarea totală a pachetului, lei	Pondere din volumul emisiei, %	Valoarea nominală a unei valori mobiliare, lei	Data depunerii cererii	Data începerii licitației	Termenul de valabilitate al cererii
1	CIA "ASITO" SA	1002600007123	MD14OTIS1008	3866669	6,12	23 664 014,28	83,1267	10,00	12.07.2018	10.09.2018	14.09.2018
2	BC "MOLDINDCONBANK" SA	1002600028096	MD14MICB1008	3173751	239,50	760 113 364,50	63,8865	100,00	17.07.2018	04.10.2018	17.10.2018
3	BC "MOLDOVA-AGROINDBANK" SA	1002600003778	MD14AGIB1008	426365	1 059,03	451 533 325,95	41,0901	200,00	03.08.2018	02.10.2018	04.10.2018
4	SA "MAGISTRALA"	1002602003473	MD14MAG1005	43689	6,45	281 794,05	1,4992	5,00	10.08.2018	03.09.2018	14.09.2018
5	SA "ASPA"	1003606006192	MD14ASPA1006	97498	27,40	2 671 445,20	6,2567	10,00	10.08.2018	03.09.2018	14.09.2018

Statul va acorda Întreprinderilor Mici și Mijlocii (IMM) garanții în mărime de 80% din valoarea creditelor contractate de la bănci pentru dezvoltarea afacerilor

Prevederile sunt incluse în noul Regulament de activitate a Fondului de Garantare a Creditelor, gestionat de Organizația pentru Dezvoltarea Întreprinderilor Mici și Mijlocii (ODIMM), care a fost aprobat de Guvern. Documentul are drept scop facilitarea accesului la finanțare a IMM-urilor care nu dispun de garanții suficiente pentru contractarea unui credit, dar și creșterea gradului de transparență în procesul de acordare a garanțiilor financiare.

Pentru a beneficia de garanții de la stat, antreprenorii trebuie să depună o cerere la una dintre băncile partenere ale ODIMM, după care banca va examina cererea de acordare a creditului și va înainta către ODIMM cererea de garantare însoțită de solicitarea întreprinderii. ODIMM va examina cererea de garantare în termen de până la 5 zile lucrătoare, iar în cazul acceptării acesteia, banca și solicitantul vor putea semna contractul de credit.

Resursele financiare ale Fondului de Garantare a Creditelor sunt formate din alocații de la Bugetul de Stat, din asistență de la donatori, dar și din alte surse. Rolul emiterii garanțiilor financiare pentru creditele obținute de către IMM-uri a fost atribuit ODIMM în anul 2007. Până în prezent, ODIMM a emis garanții financiare pentru mai mult de 300 de companii, în valoare de 92 milioane de lei, care au facilitat obținerea creditelor bancare în sumă de 274,5 milioane de lei.

Finanțarea IMM-urilor a contribuit la implementarea unor proiecte investiționale care au permis crearea a peste 500 locuri noi de muncă.

InfoMarket

“TRANS OIL” a lansat un nou program de susținere a producătorilor de cereale și semințe oleaginoase

Potrivit agenției INFOTAG, cu referire la un comunicat de presă oficial al companiei, din 13 august, toate elevatoarele grupului nu mai percep o taxă pentru primirea cerealelor și semințelor oleaginoase. De asemenea, toate elevatoarele au anunțat o vacanță pentru proprietarii de cereale și uleiuri, în ceea ce privește plata pentru serviciile de depozitare, pentru o perioadă de 30 de zile.

Plata pentru depozitare va fi taxată începând cu a 31-a zi de depozitare la un preț de 20 de lei/tonă.

Directorul general al companiei “AGROFLORIS”, membră al grupului “TRANS OIL”, Lurie Rija, a menționat că scopul principal al programului este de a da posibilitate agricultorilor să păstreze culturile lor fără pierderi.

“Scopul nostru principal este de a da posibilitate agricultorilor să păstreze culturile lor fără pierderi, iar pe viitor să poată obține prețul cel mai favorabil. Garantăm nu numai întreținerea și siguranța bunurilor de înaltă calitate, ci și oferim agricultorilor posibilitatea de a continua realizarea culturilor lor. Furnizorul poate să vândă culturile prin propriile canale logistice sau să le vândă companiilor din grupul “TRANS OIL” la un preț de piață”, a explicat el.

INFOTAG

În Moldova va fi eficientizat controlul de stat asupra activității de întreprinzător în domeniile auto, avia și naval

Cabinetul de miniștri a aprobat mai multe Metodologii, pentru eficientizarea controlului și supravegherii de stat a activității de întreprinzător potrivit domeniilor de competență ale Agenției Naționale Transport Auto (ANTA), Autorității Aeronautice Civile (AAC) și Agenției Navale (AN).

Conform Metodologiei privind controlul de stat asupra activității de întreprinzător în baza analizei riscurilor în domeniile de control ANTA, domeniile de competență ale instituției sunt: transportul rutier; activitățile conexe transportului rutier și activitățile de instruire, perfecționare și atestare profesională; protecția consumatorilor de servicii în domeniul transportului rutier, activităților conexe transportului și activităților de instruire, perfecționare și atestare profesională. De asemenea, Guvernul a aprobat Metodologia controlului de stat asupra activității de întreprinzător în baza analizei criteriilor de risc în domeniile de competență ale AAC. Potrivit documentului, domeniile de competență ale Autorității sunt: securitatea aeronautică și siguranța zborurilor; protecția consumatorilor în domeniul transportului aerian și activităților conexe; securitatea și sănătatea în muncă în domeniul transportului aerian și activităților conexe. În cadrul ședinței a fost aprobată și Metodologia controlului de stat asupra activității de întreprinzător în baza analizei criteriilor de risc în domeniile de control ale AN, și anume: transport naval și activităților conexe transportului naval; protecția consumatorilor în domeniul transportului naval și activităților conexe, supravegherea pieței ambarcațiunilor și echipamentelor maritime.

InfoMarket

Operatorii aeriieni și operatorii navelor aeriene trebuie să poarte responsabilitate civilă pentru pierderile aduse

Cabinetul de miniștri a aprobat Proiectul de lege privind răspunderea și cerințele de asigurare a operatorilor aeriieni. Proiectul de lege prevede stabilirea unor reguli clare privind regimul răspunderii operatorilor aeriieni și a operatorilor de aeronave care efectuează operațiuni aeriene civile pentru daunele produse pasagerilor, bagajelor, mărfurilor, trimiterilor poștale și terților, precum și limita minimă a sumelor asigurate pentru acoperirea corespunzătoare a răspunderii.

Documentul a fost elaborat în scopul asigurării dezvoltării sistematice a operațiunilor de transport aerian și a unui flux continuu al pasagerilor, bagajelor și mărfurilor. Totodată, se pune accent pe crearea premiselor pentru angajarea corectă și eficientă a aviației civile a Republicii Moldova în sistemul european al aviației civile și încadrarea pe piața europeană a serviciilor de transport aerian prin implementarea standardelor europene avansate de calitate privind ocrotirea intereselor și drepturilor consumatorilor acestor servicii (pasagerilor).

Legea prevede cerințele minime pentru asigurare, tipurile de asigurări, mărimea asigurărilor. De exemplu, pasagerii și personalul de zbor trebuie să fie asigurați împotriva morții și a daunelor fizice la echivalentul în lei a 250 de mii de mijloace speciale de împrumut. De asemenea, mărimea asigurărilor pentru operatorii de transport este stabilită în cazul întârzierilor de zbor, al pierderii bagajelor etc.

Cu toate acestea, Guvernul a aprobat încă un document care vizează crearea unui sistem de certificare pentru operatorii aeriieni care să îndeplinească cerințele europene. Aceasta se referă la regulamentele privind procedurile administrative care se referă la operațiunile aeriene.

InfoMarket

Comunicat B.C. „VICTORIABANK” S.A.

Aducem la cunoștință, că Banca Comercială „VICTORIABANK” S.A., în conformitate cu prevederile Legii privind piața de capital nr. 171 din 11.07.2012, a plasat Raportul pentru semestrul I al anului 2018 pe pagina sa web <http://www.victoriabank.md/ro/details-dezvaluirea-informatiei-in-conformitate-cu-legea-privind-piata-de-capital?category=information-disclosure-bank-governance-all> și pe pagina Mecanismului oficial de stocare a informației <https://emitent-msi.market.md>.

Comitetul de Direcție al
B.C. „VICTORIABANK” S.A.

CAPITAL Market

Împreună
în lumea
finanțelor

Secția de marketing
Tel.: +373 69 821216

Stimați acționari «PRUT» S.A. !

Organul executiv, în baza deciziei Consiliului Societății, anunță despre convocarea adunării generale extraordinare a acționarilor, cu prezența acționarilor, care va avea loc la 13 septembrie 2018, la ora 12.00 la sediul Societății pe adresa: r. Cantemir, s. Cania. Înregistrarea participanților între orele 11.00 – 11.50.

ORDINEA DE ZI:

1. Cu privire la încheierea unor tranzacții.
2. Cu privire la acordarea împuternicirilor la încheierea tranzacțiilor.

Lista acționarilor, care au dreptul să participe la adunarea generală, este întocmită la data de 20 august 2018.

Acționarii pot lua cunoștință cu materialele referitoare la ordinea de zi a adunării generale a acționarilor, începând cu 03 septembrie 2018 în zilele lucrătoare între orele 10.00-12.00 la sediul Societății.

Acționarii pot participa la adunarea generală a acționarilor la prezentarea documentului ce certifică identitatea, iar reprezentanții acționarilor – și al procurii legalizate în conformitate cu legislația în vigoare.

Stimați acționari S.A. «Elevatorul largara» !

Organul executiv, în baza deciziei Consiliului Societății, anunță despre convocarea adunării generale extraordinare a acționarilor, cu prezența acționarilor, care va avea loc la 13 septembrie 2018, la ora 10.30 la sediul Societății pe adresa: or. largara, str. 31 August 1989, nr. 3. Înregistrarea participanților între orele 09.30 – 10.20.

ORDINEA DE ZI:

1. Cu privire la încheierea unor tranzacții.
2. Cu privire la acordarea împuternicirilor la încheierea tranzacțiilor.

Lista acționarilor, care au dreptul să participe la adunarea generală, este întocmită la data de 20 august 2018.

Acționarii pot lua cunoștință cu materialele referitoare la ordinea de zi a adunării generale a acționarilor, începând cu 03 septembrie 2018 în zilele lucrătoare între orele 10.00-12.00 la sediul Societății la dna A. Topal, tel. 0-263-92200.

Acționarii pot participa la adunarea acționarilor la prezentarea documentului ce certifică identitatea, iar reprezentanții acționarilor – și al procurii legalizate în conformitate cu legislația în vigoare.

Уважаемые акционеры Комбинат де cereale “Аур Алб” S.A.!

На основании решения Совета Общества, извещаем акционеров о созыве внеочередного общего собрания акционеров в очной форме, которое состоится 10 сентября 2018 года по адресу: г. Чадыр-Лунга, ул. Буджакская, 24А. Начало собрания в 11-00 ч. Регистрация участников с 10-00 ч. до 10-50 ч.

ПОВЕСТКА ДНЯ:

1. О заключении сделок.
2. О предоставлении полномочий на заключение сделок.

Список акционеров, имеющих право на участие в собрании, составлен по состоянию на 20 августа 2018 г.

С материалами повестки дня общего собрания акционеры могут ознакомиться, начиная с 01 сентября 2018 г., в рабочие дни с 9.00-12.00 в юридическом отделе Общества.

Акционеры могут участвовать в собрании при предъявлении документа, удостоверяющего личность, а их представители – по доверенности, заверенной в порядке, установленном законодательством.

ÎM CIA „TRANSELIT” SA

Deciziile adoptate pe data de 15 august 2018 orele 12.00 la adunarea generală a acționarilor, care a avut loc pe adresa: m. Chișinău str. 31 august 1989, nr. 31. Quorum – 97,187%.

S-AU ADOPTAT URMĂTOARELE HOTĂRĂRI:

1. De a aproba darea de seamă a Organului executiv pe anul 2017 și direcțiile prioritare pe anul 2018.
2. De a aproba raportul de activitate a ÎM CIA „TRANSELIT” SA pentru anul 2017.
3. De aprobat raportul final al activității financiare precum și repartizarea profitului la plata dividendelor pentru anul 2017 și la acoperirea pierderilor anilor precedenți.
4. De aprobat compania de audit pentru anul 2018 – „Audit Concret” SA, și de a stabili cuantumul retribuției serviciilor acestea pentru anul 2018 în mărime de 105.000 lei (inclusiv TVA).
5. De a aproba raportul anual al Comisiei de Cenzori a Societății pentru anul 2017.

STIMATE ACTIONAR AL SA “CAHINDMONTAJ”

În temeiul art. 53, Legea privind societățile pe acțiuni nr. 1134-XIII din 02.04.1997, Consiliul SA “CAHINDMONTAJ” vă aduce la cunoștință, că la, 30.09.2018, ora 09:00 va avea loc adunarea generală a acționarilor SA “CAHINDMONTAJ” pe adresa: or. Cahul, str. Șolohov, nr. 1. Inceputul înregistrării – 08:00 – 09:00. Inceputul adunării – 09:00.

ORDINEA DE ZI:

1. Aprobarea raportului anual al Consiliului societății pentru perioada de activitate 2017.
2. Aprobarea raportului anual al Comisiei de cenzori pentru perioada de activitate 2017.
3. Modificarea statutului societății
4. Diverse.

Lista acționarilor cu drept de vot și participare este întocmită la 01.09.2018

Acționarii pot lua act de documentele necesare, începând cu data de 01.09.2018 între orele 09:00 – 17:00 (zile lucrătoare) la sediul societății.

Acționarii se vor înregistra în baza actelor de identitate, iar persoanele împuternicite în baza delegației.

Consiliul Societății

«BAȘTINA» S.A.

Comunicat privind rezultatele adunării generale extraordinare a acționarilor Societății pe acțiuni «BAȘTINA» din 03.08.2018

Adunarea generală extraordinară a acționarilor «BAȘTINA» S.A. a avut loc pe data 03.08.2018 la adresa: or. Chișinău, șos. Muncești 801/3 cu prezența acționarilor ce dețin 276825 cu drept de vot ale societății, ceea ce constituie 81,53% din numărul total al acțiunilor emise.

LA ADUNARE, CU VOTUL A 80.84% DIN ACȚIUNILOR EMISE A FOST APROBAT:

- proiectul de formare a bunurilor imobile prin separare la nivel de teren cu sau fără construcții
- valoarea de piață a activelor „Baștina” S.A. de 45460658 lei, inclusiv activele imobilizate de 45063903 lei și activele curente de 396755 lei
- proiectul de dezmembrare a Baștina S.A. prin separarea patrimoniului și transmiterea lui către societățile nou create – Serviceslavida S.R.L., Servicetedmar S.R.L., Electroalex S.R.L. și Gloriadecor S.R.L.
- actului de transmitere și a bilanțului de repartiție către societățile nou create
- modificarea actului de constituire ale Baștina S.A. aferente reorganizării prin separare a patrimoniului și transmiterea lui către societățile nou create
- micșorarea capitalului social al Baștina S.A. SA cu 1281152 lei, iar 160144 de acțiuni (47,165%) vor deveni acțiuni de tezaur
- constituirea societăților cu răspundere limitată. Aprobarea actelor de constituire ale societăților cu răspundere limitată. Stabilirea sediului și numirea administratorilor societăților cu răspundere limitată nou create
- împuternicirea administratorului Baștina SA să depună actele la Departamentul înregistrare și licențiere a unităților de drept din cadrul IP „Agenția Servicii Publice” ce ține finalizarea procesului de reorganizare a Baștina SA
- autentificarea semnăturilor persoanelor ce au semnat procesul verbal și a alte documente ale adunării generale a acționarilor de astăzi de către comisia de cenzori.

Уважаемые акционеры! АО «Чок-Майдан Вин»

В соответствии с решением Совета общества АО «Чок-Майдан-Вин» извещает о проведении внеочередного общего собрания акционеров 07.09.2018 года в 9:00 часов, которое состоится по адресу: АТО Гагаузия Комратский Район с. Чок-Майдан, ул. Октябрьская, 1. Начало регистрации с 8:00 часов.

ПОВЕСТКА ДНЯ:

1. Выбор финансового учреждения для получения банковской гарантии о предоставлении поручительства по кредиту, подлежащему выдаче „BONVIT AGRO PORT” SRL.
2. Утверждение перечня имущества, предоставляемого в залог по испрашиваемой банковской гарантии.
3. Прочие вопросы, связанные с получением банковской гарантии.

Список акционеров составлен на 24.07.2018 год.

Для участия в собрании акционеры должны иметь при себе документы:

– удостоверение личности, а их представители – доверенность, оформленную в установленном законодательном порядке.

Акционеры могут ознакомиться с материалами повестки дня общего собрания с 24.08.2018 с 9:00-11:00 часов ежедневно в бухгалтерии по адресу Комратский Район с. Чок-Майдан, ул. Октябрьская, 1 кроме выходных и праздничных дней.

Совет АО «Чок-Майдан Вин».
Тел. для справок: (298)2 21 73

Societatea pe Acțiuni «CEREALE DIN ȘOLDĂNEȘTI»

In baza deciziei Consiliului Societății din 15.08.2018, aduce la cunoștință acționarilor că la data de 26 septembrie 2018 ora 10.00 va avea loc adunarea generală ordinară anuală a acționarilor Societății pe Acțiuni CEREALE DIN ȘOLDĂNEȘTI pe adresa: or. Chișinău, str. Miorița 5, bir. 413. Inregistrarea acționarilor între orele 9.30-9.55

ORDINEA DE ZI:

1. Aprobarea dării de seamă a Consiliului Societății pe anul 2017.
2. Aprobarea dării de seamă a organului executiv al societății pe anul 2017.
3. Aprobarea dării de seamă a comisiei de cenzori al societății. 2017.
4. Cu privire la acoperirea pierderilor Societății anilor precedenți din contul altor rezerve.

Consiliul Societății

«UZINA BIOCHIMICĂ DIN BĂLȚI» S.A.

Raport cu privire la rezultatele ofertei de preluare benevoală a acțiunilor «UZINA BIOCHIMICĂ DIN BĂLȚI» S.A.

data: 22.08.2018

Perioada de derulare a ofertei de preluare:

Perioada de derulare a Ofertei a fost 01.08.2018 – 15.08.2018;

Numărul, data Hotărârii CNPF prin care a fost aprobat prospectul de ofertă de preluare:

Oferta a fost autorizată prin Hotărârea CNPF nr. 34/1 din 30.07.2018;

Datele de identificare a emitentului valorilor mobiliare care au constituit obiectul ofertei de preluare:

Emitentul este UZINA BIOCHIMICĂ DIN BĂLȚI S.A., numărul de identificare de stat și codul fiscal 1003602000778, cu sediul în str. Victoriei, nr. 57, mun. Bălți, cod poștal MD 3100, Republica Moldova.

Datele de identificare a ofertantului și a persoanelor care acționează în mod concertat cu ofertantul:

Ofertantul este FABRICA DE UNT DIN FLOREȘTI S.A., cu sediul în s. Vărvăreuca, r-l Florești, cod poștal MD5040, Republica Moldova, înregistrată în Registrul de stat al persoanelor juridice cu numărul 1003607011922 în data de 27.10.1994. Firma COMOLCO S.R.L., numărul de identificare de stat și codul fiscal 1003600007658, cu sediul str. Alba-Iulia, nr. 75/G, et. 3, mun. Chișinău, este persoana cu care Ofertantul acționează concertat.

Deținerea de valori mobiliare a ofertantului și a persoanelor care acționează în mod concertat cu ofertantul anterior inițierii ofertei de preluare:

Anterior inițierii ofertei de preluare, Ofertantul împreună cu persoanele cu care acționează în mod concertat dețineau 657223 de acțiuni UZINA BIOCHIMICĂ DIN BĂLȚI S.A., ceea ce reprezenta o participație de 95,80% din totalul acțiunilor cu drept de vot;

Deținerea de valori mobiliare a ofertantului anterior inițierii ofertei de preluare:

Anterior inițierii ofertei de preluare, Ofertantul deținea 616000 de acțiuni UZINA BIOCHIMICĂ DIN BĂLȚI S.A., ceea ce reprezenta o participație de 89,79% din totalul acțiunilor cu drept de vot.

Deținerea de valori mobiliare a persoanelor cu care Ofertantul acționează în mod concertat anterior inițierii ofertei de preluare:

Anterior inițierii ofertei de preluare, Firma COMOLCO S.R.L., cu care Ofertantul acționează în mod concertat, deținea 41223 de acțiuni UZINA BIOCHIMICĂ DIN BĂLȚI S.A., ceea ce reprezenta o participație de 6,01% din totalul acțiunilor cu drept de vot.

Datele de identificare ale intermediarului ofertei:

Intermediarul Ofertei este S.C. BROKER M-D S.A., numărul de identificare de stat și codul fiscal 1008600020564, cu sediul în str. Vasile Alecsandri, nr. 143, mun. Chișinău, cod poștal MD2012, titulară a licenței seria CNPF nr. 000815 eliberată în data de 15.03.2015;

Locul de derulare a ofertei de preluare:

Tranzacțiile în cadrul Ofertei de preluare au fost înregistrate în sistemul pieței reglementate administrat de Bursa de Valori a Moldovei SA;

Numărul și procentul reprezentat de valorile mobiliare ce au făcut obiectul ofertei:

Obiectul Ofertei la constituit 28789 de acțiuni UZINA BIOCHIMICĂ DIN BĂLȚI S.A., cod ISIN MD14BIOC1006, reprezentând 4,20% din totalul acțiunilor de clasa respectivă;

Prețul plătit în cadrul ofertei:

Prețul pe acțiune oferit de către Ofertant în cadrul Ofertei este de 6 lei;

Numărul și procentul reprezentat de valorile mobiliare depuse în cadrul ofertei:

În cadrul Ofertei au fost depuse 7000 de acțiuni UZINA BIOCHIMICĂ DIN BĂLȚI S.A., reprezentând 1,02% din totalul acțiunilor de clasa respectivă;

Numărul de valori mobiliare cumpărate și suma totală plătită:

În cadrul Ofertei au fost cumpărate 7000 de acțiuni UZINA BIOCHIMICĂ DIN BĂLȚI S.A., pentru care s-a plătit suma de 42000 lei;

Numărul și procentul reprezentat de valorile mobiliare deținute de Ofertant și persoanele care acționează în mod concertat cu Ofertantul în urma derulării ofertei.

În urma derulării Ofertei, Ofertantul împreună cu persoanele cu care acționează în mod concertat dețin 664223 de acțiuni UZINA BIOCHIMICĂ DIN BĂLȚI S.A., reprezentând o participație de 96,82% din totalul acțiunilor de clasa respectivă, inclusiv: Ofertantul deține 623000 de acțiuni, ceea ce reprezintă o participație de 90,81% și Firma COMOLCO S.R.L., persoana cu care acesta acționează în mod concertat, deține 41223 de acțiuni, ceea ce reprezintă o participație de 6,01% din totalul acțiunilor cu drept de vot;

Urmare a Ofertei de preluare deținătorii de acțiuni UZINA BIOCHIMICĂ DIN BĂLȚI S.A. sunt în drept să adreseze Ofertantului cererea de achiziționare obligatorie în termen de cel mult 3 luni de la expirarea duratei ofertei de preluare.

Perioada în care deținătorii de acțiuni UZINA BIOCHIMICĂ DIN BĂLȚI S.A. sunt în drept să adreseze Ofertantului cererea de achiziționare obligatorie este cuprinsă între 16.08.2018 și 16.11.2018.

Prețul la care Ofertantul este obligat să achiziționeze acțiunile UZINA BIOCHIMICĂ DIN BĂLȚI S.A. este de 6 lei per acțiune.

Deținătorii de acțiuni UZINA BIOCHIMICĂ DIN BĂLȚI S.A. vor putea depune cererea de achiziționare obligatorie la sediul Emitentului, respectiv la adresa str. Victoriei, nr. 57, mun. Bălți, cod poștal MD 3100, Republica Moldova, telefon de contact: 0 231 3 20 90, în perioada 16.08.2018 și 16.11.2018, în zilele de lucru între orele 10.00-16.00.

Ofertantul va plăti contravaloarea acțiunilor prin virament bancar, la contul prezentat de către vânzător sau în numerar la sediul Ofertantului, respectiv la adresa s. Vărvăreuca, r-l Florești, cod poștal MD5040, Republica Moldova, în termen de cel mult 2 săptămâni de la data înregistrării cererii acționarului UZINA BIOCHIMICĂ DIN BĂLȚI S.A. de achiziționare obligatorie a valorilor mobiliare.

Ofertant
Grigoraș Pavel,

FABRICA DE UNT DIN FLOREȘTI S.A.
Director FABRICA DE UNT DIN FLOREȘTI S.A.

În atenția acționarilor SA «Floarea Soarelui»

Consiliului societății anunță convocarea adunării generale extraordinare a acționarilor S.A. «Floarea Soarelui».

Adunarea va avea loc cu prezența acționarilor la data de 12 septembrie 2018 pe adresa: str. 31 August, 6, mun. Bălți. Adunarea se va începe la ora 11 și 15 minute. Înregistrarea participanților: de la ora 10.00 până la ora 11.00.

ORDINEA DE ZI:

1. Cu privire la încheierea unor tranzacții.
2. Cu privire la acordarea împuternicirilor la semnarea tranzacțiilor.

Lista acționarilor cu drept de participare la adunare este întocmită conform situației din 20.08.2018.

Cu materialele ordinei de zi acționarii pot lua cunoștință în zilele de lucru, începând cu 02.09.2018 de la orele 10 pînă la 16 pe adresa: str. 31 August, 6, mun. Bălți.

Pentru înregistrare acționarii vor prezenta buletinul de identitate, iar reprezentanții – și procura întocmită conform prevederilor legislației.

Relații la tel.: (231)5-26-49.
Directorul General

În atenția acționarilor „Edilitar” S.A.

Vă aducem la cunoștință că la 28 iulie 2018 a avut loc Adunarea generală ordinară anuală a acționarilor societății (repetat), care s-a desfășurat cu prezența acționarilor, cvorumul fiind 79,99%.

CONFORM ORDINEI DE ZI AU FOST ADOPTATE URMĂTOARELE DECIZII ÎN UNANIMITATE:

1. S-a aprobat darea de seamă financiară pentru anul 2017
2. S-a aprobat Darea de seamă anuală a Consiliului societății și a executivului ei despre activitatea sa în anul 2017 și direcțiile prioritare de activitate ale Societății în anul 2018
3. Propuneri privind modifică și completări în Statut.

Hotărârile s-au aprobat cu majoritatea voturilor în conformitate cu legislația în vigoare.

Organul executiv al Societății
Donțu Lidia

Уважаемые акционеры S. A. «Elevator Kelley Grains»!

На основании решения Совета Общества, извещаем о созыве внеочередного общего собрания акционеров в очной форме, которое состоится 11 сентября 2018 года по адресу г. Кэушень, шос. Тигина, 13. Начало собрания в 11-00 ч. Регистрация участников с 10-00 ч. до 10-50 ч.

ПОВЕСТКА ДНЯ:

1. О заключении сделок.
2. О предоставлении полномочий на заключение сделок.

Список акционеров, имеющих право на участие в собрании, составлен по состоянию на 20 августа 2018 г.

С материалами повестки дня общего собрания акционеры могут ознакомиться, начиная с 01 сентября 2018 г., в рабочие дни с 9.00-12.00 по адресу Общества.

Акционеры могут участвовать в собрании при предъявлении документа, удостоверяющего личность, а их представители – по доверенности, заверенной в порядке, установленном законодательством.

Raportul Semestrial al Societății de Asigurari-Reasigurari „MOLDCARGO” S.A.

I. Date generale privind entitatea de interes public.

1. Perioada de gestiune raportată Semestrul I 2018
2. Denumirea completă și prescurtată a entității de interes public:
Societate de Asigurări-Reasigurări „MOLDCARGO” Societate pe acțiuni,
S.A.R. „MOLDCARGO” S.A.
3. Entitatea de interes public reprezintă:
 - o instituție financiară,
 - o societate de asigurări,
 - o companie de leasing,
 - un emitent, ale cărui valori mobiliare sunt admise la tranzacționare pe o piață reglementată.
4. Sediul, nr. de telefon, fax, pagina web, e-mail al entității de interes public:
MD-2012, mun. Chișinău, str. Vasile Alecsandri 97, tel. 240272, fax. 279293,
e-mail: office@moldcargo.md; pagina web: www.moldcargo.md
5. Numărul și data înregistrării de stat a entității de interes public la Camera Înregistrării de Stat
– Numărul de înregistrare (IDNO) IDNO 1002600005819
– Data înregistrării 30.03.2012
6. Activitatea principală (conform CAEM) 66032, Activitate în domeniul asigurărilor (asigurări generale).
7. Capitalul social al entității de interes public la data raportării, lei: 30 000 000 MDL.
8. Informația privind numărul acționarilor entității de interes public la data raportării _34_9.
9. Lista acționarilor care la ultima zi a perioadei de gestiune dețin cel puțin 5% din numărul total de acțiuni cu drept de vot plasate, inclusiv acționarii aflați în deținere nominală și beneficiarii efectivi.

Denumirea completă a persoanelor juridice/ numele prenumele persoanei fizice, numărul de înregistrare (IDNO)/codul personal al per- soanei fizice (IDNP)	Numărul de acțiuni cu drept de vot, unități		Cota deținută în numărul total de acțiuni cu drept de vot ale emitentului, %	
	Preferențiale	Ordinare	Preferențiale	Ordinare
1. Asociația Internațională a Transportatorilor Auto din Moldova” AITA”	0	50		50

10. Informația privind societatea de registru:
– Societatea pe Acțiuni “Grupa Financiară”, mun. Chișinău, str. Ismail 88/1, Licența nr. 0001,
Conducător Bondarev Viorica, tel. 022-27-18-45, contract nr. 631 din 25.04.2012
11. Principalele caracteristici ale valorilor mobiliare emise de entitatea de interes public: S.A.R.
“MOLDCARGO” S.A. a emis 100 acțiuni ordinare nominative cu valoarea nominală 300.000,00 lei,
care oferă dreptul de vot la adunarea generală a acționarilor, dreptul de a primi dividende și alte
drepturi conform legislației.
12. Persoanele cu funcții de răspundere ale entității (membrii consiliului, membrii organului executiv,
membrii comisiei de cenzori, alte persoane cu funcții de răspundere).
Membrii consiliului societății: Țîmbaliuc Mihail – Președinte al Consiliului Societății;
Draguțan Vasile – Membru al Consiliului Societății;
Maliuțco Victor – Membru al Consiliului Societății;
Pendiurin Vladimir – Membru al Consiliului Societății
Sanduța Petru – Membru al Consiliului Societății
Membrii organului executiv: Știrbu Vladimir – Director General
Membrii Comisiei de cenzori: Eremenciu Ludmila, Gorenco Valentina, Tarnopoliscaia Liudmila
Contabil-șef: Plugaru Marin
Actuar: Popa Mihai
Conducătorii Reprezentanțelor: Sterea Anatolie, Orioglo Nicolae, Nicolaiciuc Serghei
Pct. 13-15 din prezenta Anexă se publică doar la raportul anual.
16. Demisii/modificări/angajări în organele de conducere ale entității de interes public în perioada
raportată și persoanele concertate ale acestora (control, legături strânse cu entitatea de interes
public, în conformitate cu art. 6 din Legea nr. 171 din 11 iulie 2012).
Consiliul Societății:
Țîmbaliuc Mihail, Draguțan Vasile, Maliuțco Victor, Pendiurin Vladimir, Sanduța Petru.
ales prin Decizia Adunării Generale a Acționarilor din 02.07.2018
Comisia de cenzori:
Eremenciu Ludmila, Gorenco Valentina, Tarnopoliscaia Liudmila, aleasă prin Decizia Adunării
Generale a Acționarilor din 02.07.2018
17. Aprobarea completărilor la Codul de guvernare corporativă prin Decizia Adunării Generale a
Acționarilor din 02.07.2018.
18. Informația privind publicarea raportului anual al entității de interes public (organul de presă prevă-
zut în statutul entității) Ziarul Capital Market din 02.05.2018, situl Societății, mecanismul oficial de
stocare a informației

II. Situațiile financiare anuale/semestriale, în componența stabilită de prevederile legale (pre- zentate Biroului Național de Statistică).

Situația poziției financiare conform SIRF:

Posturile bilanțului	La finele perioa- dei de gestiune curente, lei	La finele perioa- dei de gestiune precedente, lei
ACTIVE		
Active necorporale	56 079	66 262
Imobilizări corporale	15 399 188	15 646 147
Investiții imobiliare	14 813 000	14 813 000
Terenuri	-	-
Investiții în entități asociate	17 140 818	14 986 609
Titluri de capital disponibile pentru vânzare	77 340	77 340
Creante din asigurări	25 878 245	26 494 660
Alte împrumuturi și creante	16 032 305	14 645 039
Creante privind impozitul pe profit	610 581	829 280
Impozitul amanat	519 863	519 863
Cheltuieli de achiziție reportate	11 120 808	11 305 413
Active de reasigurare	10 898 951	11 711 213
Stocuri	47 208	63 004
Numerar și echivalente de numerar	6 140 279	5 556 911
Alte active	10 383 331	10 864 083
Total active	129 117 996	127 578 824
PASIVE		
Capitaluri proprii		
Capital social	30 000 000	30 000 000

Alte rezerve de capital	3 000 000	3 000 000
Rezerve din reevaluare	9 842 172	9 842 172
Rezultat reportat	(250 872)	(250 872)
Corecții ale anilor precedenți	-	-
Profit net (pierdere) al exercitiului	801 892	-
Total Capitaluri Proprii	43 393 192	42 591 300
Datorii		
Datorii asociate contractelor de asigurare	60 500 386	58 000 780
Venituri în avans	0	0
Beneficii ale angajaților	1 366 089	1 333 633
Datorii din asigurări	18 084 082	19 084 631
Datorii comerciale	932 902	1 506 047
Impozitul amanat	1 387 000	1 387 000
Datorii față de acționari	3 000 000	3 000 000
Datorii privind impozitul pe profit curent	-	-
Alte datorii	454 346	675 433
Total datorii	85 724 804	84 987 524
Total capitaluri proprii și datorii	129 117 996	127 578 824

Situația rezultatului global conform SIRF:

Indicatorii	Perioada de gestiune cu- rentă, lei	Perioada de gestiune pre- cedentă, lei
Prime brute subscrise	43 702 900	85 312 591
Prime anulate	(851 459)	(1 916 374)
Prime cedate în reasigurare	(8 539 696)	(16 706 351)
Prima netă subscrisă	34 311 745	66 689 866
Variația rezervei de prime nete	(405 359)	(5 135 912)
Alte venituri din prime	2 496	6 639
Venituri nete din primele de asigurare	33 908 882	61 560 593
Venituri din comisioane de deservirea contractelor	1 685 665	3 214 175
Venituri din subscrierea contractelor de asigurare	35 594 547	64 774 768
Cheltuieli nete cu cereri de despăgubire	(16 100 480)	(26 516 219)
Recuperări din reasigurare a cheltuielilor cu cereri de despăgub	2 014 452	4 886 964
Variația rezervei de daune nete	(2 918 226)	(1 317 269)
Alte cheltuieli corelate cu cererile de despăgubire	(68 233)	
Cheltuieli cu daunele, nete de reasigurare	(17 072 487)	(22 946 524)
Profit din subscrierea contractelor de asigurare	18 522 060	41 828 244
Venituri din subrogare și regresuri	2 381 690	2 562 395
Venituri din investiții	840 217	1 653 307
Alte venituri de exploatare	3 002 568	1 049 690
Cheltuieli de achiziție	(15 495 215)	(26 680 127)
Cheltuieli cu marketingul și administrarea	(6 849 824)	(12 824 011)
Alte cheltuieli de exploatare	(1 590 235)	(1 459 735)
Rezultate ale activităților de exploatare	811 261	4 129 763
Castiguri/(costuri) din finanțare nete	-	-
Profit înainte de impozitare	811 261	4 129 763
Cheltuieli (economii) cu impozitul pe profit	9 369	505 452
Profit net al anului	801 892	3 624 311

17. Informații suplimentare privind profitul societății și utilizarea acestuia

Indicatorii	Perioada de gestiune cu- rentă, lei	Perioada de gestiune pre- cedentă, lei
1. Direcțiile de utilizare a profitului net pe parcursul perioadei de gestiune:	801 892	3 624 311
a) acoperirea pierderilor din anii precedenți		
b) rezerve stabilite de legislație;		
c) rezerve prevăzute de statut;		
d) alte rezerve;		
e) plata recompenselor membrilor consiliului societății și membrilor comisiei de cenzori;		
f) investirea în vederea dezvoltării producției;		
g) plata dividendelor;		
- la acțiunile preferențiale		
- la acțiunile ordinare		
h) alte scopuri		
2. Activele nete ale emitentului	43 393 192	42 591 300
3. Activele nete ale emitentului în raport la:		
- o obligațiune		
- o acțiune preferențială		
- o acțiune ordinară		
4. Profitul net la o acțiune ordinară a societății	8 018	36 243
5. Datoriile la dividendele anilor precedenți		
6. Dividendele anunțate la o acțiune de fiecare clasă a emitentului:		
- intermediare		
- anuale.		
7. Valoarea unei acțiuni a societății (cu indicarea sursei de informare)		
- valoarea de piață		
- valoarea estimativă		

III. Societatea de audit:

Întreprinderea Mixtă Moldo-Engleză „First Audit International” S.A. str. Mihai Kogălniceanu, 61, of. 7,
Mun. Chișinău, Republica Moldova, Director general Sergiu Șoimu, Licența Seria A MMII nr. 027845,
emisă de Camera de Licențiere a Republicii Moldova, valabilă până la 13 martie 2020, Certificat de
calificare a auditorului Seria AG nr. 000119 eliberat în baza deciziei Comisiei de certificare din 30 iunie
2006, contractul de audit, nr. AG 28/18 din 11.07.2018.

IV. Raportul auditorului (după caz), cu indicarea datei întocmirii raportului auditorului/rapor- tului de revizuire (publicat în raportul anual).

V. Raportul conducerii (raportul intermediar al conducerii în cazul raportului semestrial), conform pct. 16 subpct. 3) și pct. 20 subpct. 3) din Regulament.

În perioada gestionară au fost emise 61 410 polie de asigurare, cu 20% mai mult decât în perioada similară a anului 2017.

Primele brute subscrise au constituit 43 703 mii lei față de 34 832 mii lei în Sem. I 2017, ceia ce constituie o creștere de 126%.

Cheltuielile de reasigurare constituie 8 540 mii lei comparativ cu 8 177 mii lei din Sem. I 2017 și sunt cauzate de micșorarea ratei de reasigurare la Casco și Bunuri.

Cheltuielile cu despăgubirile de asigurare pentru semestrul întâi 2018 au constituit 16 100 mii lei. Volumul de despăgubiri s-a mărit față de primele șase luni 2017 cu 138%. Creșterea se explică prin asigurarea taxiurilor care sunt caracterizate de mare risc.

La finele perioadei de gestiune profitul brut constituie 802 mii lei comparativ cu 426 mii lei în Sem. I 2017.

La situația din 30.06.2018 Activele totale ale Societății au constituit 129 117 mii lei față de 127 862 mii lei la începutul anului 2018, iar Capitalul propriu (Activele nete) a constituit la sfârșitul Sem. I 2018 - 43 393 mii lei față de 42 591 mii lei la începutul anului 2018

Rata solvabilității a constituit 100,11% iar Coeficientul de lichiditate - 1,34 fapt ce corespunde cerințelor stabilite prin actele normative ale Autorității de supraveghere a pieței financiare nebancaire.

Principalele riscuri cu care se confruntă Societatea:

Imposibilitatea recuperării unor creanțe ale intermediarilor în asigurări și ale asiguraților din regrese; Fraude în asigurări;

Riscuri financiare cauzate de fluctuații ale cursului de schimb valutar;

Riscuri investiționale cauzate de situația economică instabilă din țară.

VI. Declarațiile persoanelor responsabile ale entității de interes public, conform pct. 16 subpct. 4) și pct. 20 subpct. 4) din Regulament.

Directorul General și contabilul șef al Societății declară că din punctul lor de vedere, situația financiară semestrială este întocmită conform legislației în vigoare și oferă o imagine corectă asupra elementelor patrimoniale, poziției financiare și performanței financiare ale SAR "MOLDCARGO" SA; precum confirmă că, raportul conducerii prezintă corect evoluția și rezultatele activității SAR "MOLDCARGO" SA și face o descriere a principalelor riscuri și incertitudini cu care se confruntă societatea.

VII. Informații privind evenimentele care influențează sau pot influența activitatea entității de interes public și/sau prețul valorilor mobiliare ale acesteia în conformitate cu cerințele prevăzute în Legea nr. 1134-XIII din 2 aprilie 1997 și Legea nr. 171 din 11 iulie 2012:.

Convocarea Adunării Generale Ordinare a Acționarilor din 02.07.2018.

Alegerea noii componente a Consiliului Societății și Comisiei de Cenzori

Aprobarea completărilor la Codul de guvernare corporativă

VIII. Informații privind tranzacțiile importante (cota cărora alcătuiește cel puțin 5% din acțiunile emise de către entitatea de interes public) efectuate cu acțiunile entității de interes public: evenimentul nu a avut loc.

IX. Semnăturile persoanelor cu funcții de răspundere și ștampila uimedă a emitentului de valori mobiliare

Membrul Consiliului

Organul executiv

Contabilul-șef

Raportul semestrial al entității de interes public COMPANIEI DE ASIGURĂRI "DONARIS VIENNA INSURANCE GROUP" SA

conform situației la data 30 Iunie 2017

I. Date generale privind entitatea de interes public.

1. Perioada de gestiune raportată: 01.01.2018 – 30.06.2018
2. Denumirea completă și prescurtată:

Compania de Asigurări "Donaris Vienna Insurance Group" SA
CA "Donaris Vienna Insurance Group" SA
3. Entitatea de interes public reprezintă: societate de asigurări
4. Sediul, nr. de telefon, fax, pagina web, e-mail:

MD2068, mun. Chișinău, bd. Moscova, nr. 15/7, tel: 022 265 701; 022 265 710
fax: 022 265 713; pagina web: www.donaris.md; e-mail: office@donaris.md
5. Numărul și data înregistrării de stat: 1002600020908 din 23.07.2001
6. Activitatea principală (conform CAEM): 66032
7. Capitalul social la data raportării, lei: 50 694 255
8. Numărul acționarilor la data raportării: 3
9. Lista acționarilor care la ultima zi a perioadei de gestiune dețin cel puțin 5% din numărul total de acțiuni cu drept de vot plasate, inclusiv acționarii aflați în deținere nominală și beneficiarii efectivi:

- compania VIENNA INSURANCE GROUP AG Wiener Versicherung Gruppe, cu sediul în Schottenring 30, A-1010 Vienna, Republica Austria, codul fiscal FN 75687f, deținător de 1 877 319 acțiuni sau 99,9869% din numărul total de acțiuni ordinare cu drept de vot emise.
10. Informația privind societatea de registru:

Registrator Independent „Registru – Ind” S.A., MD2012, mun. Chișinău, bd. Grigore Vieru, 22/1 of. 60, Director O. Bujor, tel. (022)22-49-63, fax (022)22-15-07, contract nr. 09/16 din 09.12.2016; autorizație de societate de registru nr. 0005 valabilă 01.01.2015 - 31.12.2020.
11. Principalele caracteristici ale valorilor mobiliare emise: acțiuni ordinare nominative de o singură clasă, cu drept de vot în cadrul Adunării generale, dreptul la primirea dividendelor, dreptul la o cota parte din activele societății în caz de lichidare.
12. Persoanele cu funcții de răspundere:

a) Consiliul de Supraveghere:
Fuchs Franz – președinte; Raus Sonja – Vice – președinte; Golebiewski Marek – membru

b) Organul executiv (Consiliul de Administrație): Gherasim Dinu, Președinte; Plămădeala Andrei, membru.

c) Comisia de cenzori: Societatea de Audit „First Audit International” SA

d) Contabil-șef: Oboroc Elena

e) Actuar: Verejan Oleg

f) conducătorii Reprezentanțelor: Buga Mihail, Caluțcova Svetlana, Cernei Silvia, Coadă Victor, Fonari Valentina, Gogu Maxim, Manic Leonid, Nițelea Ion, Oltu Anatolie, Pleșcan Ion, Stoianova Elena; Țibuleac Stela, Toha Dmitrii, Toporova Diana, Țurcan Vladimir, Ursu Sergiu, Ustica Tudor, Uzun Dumitru, Vlădeanu Eugenia, Vrăbii Anton.
13. Demisii/modificări/angajări în organele de conducere în conformitate cu art. 6 din Legea nr. 171/2012:

prelungirea mandatelor membrilor Consiliului de Supraveghere dlui F. Fuchs, președinte, dnei S. Raus și dlui M. Golebiewski, membrii, pentru următorii 4 ani: decizia Adunării Generale Ordinare a acționarilor Companiei din 26.04.2018 publicată în revista Capital Market nr. 18 (742) din 09.05.2018.
14. Statutul: înregistrat în redacție nouă la Camera Înregistrării de Stat la 10.03.2015, cu modificări și completări ulterioare înregistrate la 01.06.2015, 05.11.2015, 25.11.2015, 26.02.2016, publicat pe pagina web a Companiei: /www.donaris.md/dezvaluirea informației; Mecanismul oficial de stocare a informației.

15. Informația privind publicarea raportului anual: revista Capital Market nr. 18(742) din 09.05.2018, pagina web a Companiei: /www.donaris.md/dezvaluirea informației, Mecanismul oficial de stocare a informației.

II. Situațiile financiare semestriale: în componența stabilită de legislația în vigoare au fost prezentate Biroului Național de Statistică la data 25.07.2018 și sunt publicate pe pagina web a Companiei / www.donaris.md/dezvaluirea informației

III. Societatea de audit: ÎCS „KPMG Moldova” SRL, Bd. Stefan cel Mare, nr. 171/1 Et. 8, MD-2004 Chisinau, Republica Moldova, administrator John Lane, Tel: +373 (22)580 580 Fax: +373 (22)540 499 www.kpmg.md, contractul de audit este în curs de încheiere, licența seria A MMII Nr. 053557 din 22.11.2004, valabilă până la 22.11.2019.

IV. Raportul auditorului: situațiile financiare semestriale nu sunt supuse auditului.

V. Raportul intermediar al conducerii:

Raportul intermediar al Organului Executiv entității de interes public – Companiei de Asigurări "Donaris Vienna Insurance Group" SA este întocmit în conformitate cu prevederile Legii nr. 171/2012 privind piața de capital și Regulamentului cu privire la dezvaluirea informației de către emitentii de valori mobiliare aprobat prin Hotărârea CNPF nr. 7/1 din 12.02.2016.

Organul Executiv notează, că pe durata perioadei de raportare nu au avut loc evenimente importante care au influențat sau pot influența activitatea Companiei sau prețul acțiunilor emise, inclusiv cuprinse în pct. 29, subpct. 1, 2, 3, 4, 10, 11, 12, 13, 14, 15, 16 și 17 din Regulamentul cu privire la dezvaluirea informației de către emitentii de valori mobiliare aprobat prin Hotărârea CNPF nr. 7/1 din 12.02.2016.

În perioada raportată Compania a atins următorii indicatori economico – financiari:

Volumul primelor brute de asigurare subscrise a constituit 92,2 mln. lei. Volumul despăgubirilor de asigurare achitate (excluzând regresele) a constituit 47,5 mln. lei sau + 35,0% în comparație cu aceeași perioadă a anului 2017. Ponderea cea mai semnificativă în despăgubiri aparține segmentelor: auto -CASCO (30,6%), RCA internă (21,5%) și RCA externă Carte Verde (30,6%).

Volumul total al Rezervelor tehnice a constituit 145,96 mln. lei, inclusiv:

- Rezerva daunelor declarate dar nesoluționate (RDDN): 44,7 mln. lei; Cota reasuratorului în aceasta rezervă constituie 14,7 mln. lei.

- Rezerva primei necăștigate (RPN): 72,1 mln. lei. Cota reasuratorului în RPN constituie 11,8 mln. lei.

- Rezerva Daunelor Întâmpilate dar nedeclarate (RDÎN): 23,5 mln. lei, inclusiv cota reasuratorului 0,6 mln. lei.

- Rezerva riscurilor neexpirate: 5,7 mln. lei.

Astfel, impactul pozitiv al modificării rezervelor tehnice asupra rezultatului financiar înregistrat în semestrul I-2018 este de 6,8 mln. lei. Cheltuielile operaționale în perioada raportată au constituit 39,4 mln. lei; volumul primelor transmise în reasigurare – 22,5 mln. lei.

Conform situației la 30.06.2018 a fost înregistrat rezultatul pozitiv din activitatea de investiții în mărime de 3,4 mln. lei. Rezultatul financiar net pentru perioada raportată este pozitiv, înregistrându-se venituri în mărime de 8,9 mln. lei. Obținerea unui rezultat pozitiv se datorează controlului permanent asupra ratei daunalității și menținerea acesteia la un nivel adecvat, gestionarea prudențială a cheltuielilor de achiziție și administrative, și, respectiv, politica investițională reușită a managementului.

În semestrul I-2018 rezervele tehnice, exceptând cota reasuratorului și o treime din marja de solvabilitate minimă, au constituit 130,5 mln. lei. Activele admise pentru acoperire constituie 231,6 mln. lei. Excedentul de active în fondurile asiguraților constituie 73,9 mln. lei.

Indicatorii de solvabilitate pentru perioada raportată au constituit:

Coeficientul de lichiditate 6,88, care corespunde normativelor în vigoare, fiind mai mare ca 1;

Rata solvabilității a constituit 202%, corespunde normativelor în vigoare stabilite de Autoritatea de Supraveghere, fiind mai mare de 100%. Acest fapt atestă că Compania este solvabilă.

VI. Declarațiile persoanelor responsabile:

Membrii Consiliului de Administrație, confirmă că, din punctul lor de vedere, situațiile financiare semestriale ale Companiei conform situației la 30.06.2018, sunt întocmite conform legislației în vigoare a Republicii Moldova și oferă o imagine corectă asupra elementelor patrimoniale, poziției financiare și performanței financiare ale Companiei, precum și confirmă că, din punctul lor de vedere, Raportul intermediar al Organului executiv prezintă corect evoluția și rezultatele activității CA Donaris Vienna Insurance Group SA pentru semestrul I-2018.

VII. Informații privind evenimentele care influențează sau pot influența activitatea entității de interes public și/sau prețul valorilor mobiliare ale acesteia în conformitate cu cerințele prevăzute în Legea nr. 1134/ 1997 și Legea nr. 171/2012:

- Convocarea adunării generale a acționarilor: decizia Consiliului de Supraveghere privind convocarea Adunării Generale ordinare a acționarilor la data 26.04.2018 (Proces verbal nr. 22 din 23.03.2018), publicată în revista Capital Market nr. 12 (736) din 28.03.2018;

- aprobarea deciziilor de către organele de conducere: deciziile Adunării Generale Ordinare a acționarilor din 26.04.2018 publicate în revista Capital Market nr. 18 (742) din 09.05.2018, inclusiv prelungirea împuternicirilor membrilor Consiliului de Supraveghere pentru următorii 4 ani și prelungirea mandatului auditorului extern ÎCS „KPMG Moldova” SRL pentru auditarea situațiilor financiare în anul 2018.

VIII. Informații privind tranzacțiile importante efectuate (cota cărora alcătuiește cel puțin 5% din acțiunile emise de către entitatea de interes public): evenimentul nu a avut loc.

IX. Semnături:

Franz Fuchs,
Dinu Gherasim,
Andrei Plămădeala,
Elena Oboroc,

Președintele Consiliului de Supraveghere
Președintele Consiliului de Administrație, Director General
membrul Consiliului de Administrație, Director Financiar
Contabil Șef

Stimate acționar al "TOCUȘOR" S.A.!

Organul executiv al Societății, în temeiul hotărârii Consiliului Societății din 16.08.2018, anunță convocarea adunării generale extraordinare a acționarilor, cu prezența acționarilor, care se va desfășura la data de 06.09.2018 pe adresa: mun. Chișinău, str. Academiei, 15.

ORDINEA DE ZI:

1. Privind majorarea capitalului social al Societății prin înregistrarea emisiunii suplimentare închise de acțiuni ordinare nominative ale Societății.
2. Aprobarea dării de seamă privind rezultatele emisiunii suplimentare închise a valorilor mobiliare ale Societății și calificarea emisiunii ca efectuate.
3. Aprobarea listei subscriitorilor la acțiunile din cadrul emisiunii suplimentare închise a valorilor mobiliare.
4. Aprobarea modificărilor și completărilor în Statutul Societății.
5. Privind autentificarea procesului verbal al adunării generale a acționarilor.

Înregistrarea acționarilor: de la 9-30 până la 10-55. Începutul adunării: 11-00.

Lista acționarilor, cu dreptul de a participa la adunarea generală este întocmită la data de 20.08.2018. Acționarii pot lua cunoștință cu materialele ordinea de zi a adunării generale începând cu data de 27.08.2018 pe adresa: mun. Chișinău, str. Academiei, 15, în zilele de lucru de la 09-00 până la 17-00.

Acționarii vor avea asupra lor pașaportul/buletinul de identitate și/sau extrasul din registru, iar în cazul transmiterii dreptului de vot – procură autentificată în modul stabilit.

Organul executiv al Societății

Raportul semestrial al entității de interes public – B.C. “ProCredit Bank” S.A.,

Intocmit în conformitate cu art. 120 și art. 121 din Legea nr. 171 din 11 iulie 2012, Secțiunea 2 și Secțiunea 3 din Capitolul II al Regulamentului

I. Date generale privind entitatea de interes public.

1. Perioada de gestiune raportată 01.01.2018 – 30.06.2018
2. Denumirea completă și prescurtată a entității de interes public: Banca Comercială “ProCredit Bank” S.A.
3. Entitatea de interes public reprezintă: instituție financiară
4. Sediul, nr. de telefon, fax, pagina web, e-mail al entității de interes public: bd. Ștefan cel Mare și Sfânt 65, of. 901, mun. Chișinău, MD-2001, Republica Moldova, tel: 080000010, fax: 022 279890, www.procreditbank.md, office@procreditbank.md
5. Numărul și data înregistrării de stat a entității de interes public la Camera Înregistrării de Stat – Numărul de înregistrare (IDNO) 1007600059183 – Data înregistrării 25.10.2007
6. Activitatea principală (conform CAEM) K6419
7. Capitalul social al entității de interes public la data raportării, lei: 406 550 000 lei
8. Informația privind numărul acționarilor entității de interes public la data raportării: 1 (unu) acționar
9. Lista acționarilor care la ultima zi a perioadei de gestiune dețin cel puțin 5% din numărul total de acțiuni cu drept de vot plasate, inclusiv acționarii aflați în deținere nominală și beneficiarii efectivi:

Nr.	Denumirea complete a persoanei juridice acționar al Băncii	IDNO	Cota parte a acțiunilor deținute în numărul total de acțiuni cu drept de vot plasate ale Băncii (%)	Beneficiarul efectiv
1	ProCredit Holding AG & Co. KGaA	000000HRB45904	100	nu există

Informația privind acționarii Băncii este publicată pe pagina web a Băncii după următorul link: http://www.procreditbank.md/ro/page/owners_ro

10. Informația privind societatea de registru: – Denumirea completă, sediul, nr. licenței, numele, prenumele și telefonul conducătorului, data și numărul contractului “Grupa Financiară” S.A., MD-2012, mun. Chișinău, str. Ismail 88/1 Licență pentru activitatea de ținere a Registrului 0001,22/01/15 – 22/01/20 Conducător: Bondarev Viorica, tel. 022 27 18 45 Contract nr. 642 de ținere a registrului deținătorilor de valori mobiliare, din 04.01.2013
11. Principalele caracteristici ale valorilor mobiliare emise de entitatea de interes public: B.C. “ProCredit Bank” S.A. a emis 406 550 acțiuni ordinare nominative cu valoarea nominală de 1 000 (una mie) lei, care oferă dreptul de vot în adunarea generală a acționarilor, dreptul de a primi dividende și o parte din bunurile societății în cazul lichidării acesteia și alte drepturi conform legislației.
12. Persoanele cu funcții de răspundere ale entității (membrii consiliului, membrii organului executiv, membrii comisiei de cenzori, alte persoane cu funcții de răspundere).

Nr. d/o	Denumirea completă a persoanei juridice/ numele, prenumele persoanei fizice	Funcția deținută / relațiile de familie
a) Membrii Consiliului Băncii		
1	Svetlana Tolmacheva Dingarats	Președinte al Consiliului Băncii
2	Stela Ciobu	Membru al Consiliului Băncii
3	Vitalis Ritter	Membru al Consiliului Băncii
4	Jovanka Joleska Popovska	Membru al Consiliului Băncii
5	Dietrich Ohse	Membru al Consiliului Băncii
b) Membrii organului executiv		
1	Olga Bulat	Președinte al Comitetului de Conducere
2	Irina Coroi-Jovmir	Adjunct al Președintelui Comitetului de Conducere
3	Elena Gorneț	Membru Comitetului de Conducere
c) Membrii Comisiei de cenzori		
1	Societatea de Audit “Manager Audit” SRL	Executarea atribuțiilor comisiei de cenzori
d) Alte persoane cu funcții de răspundere, inclusiv conducătorul filialei sau reprezentanței		
1	Elena Gorneț	Contabil-șef (prin cumul)
2	Nina Popșoi	Contabil-șef Adjunct
3	Dragni Marina	Manager al Sucursalei nr. 3 Chișinău
4	Domentii Vladimir	Manager al Sucursalei nr. 1 Chișinău
5	Lupașcu Octavian	Adjunct al Managerului Sucursalei nr. 1 Chișinău
6	Șeicenco Andrei	Adjunct al Managerului Sucursalei nr. 1 Chișinău
7	Calmațu Doina	Manager al Sucursalei nr. 2 Chișinău
8	Crețu Elena	Manager al Sucursalei Bălți

Informația cu privire la Membrii Consiliului, Organului Executiv și Contabilul-șef al Băncii este publicată pe pagina web a Băncii după următorul link: http://www.procreditbank.md/files/pdf/Membrii%20consiliului%20Organului%20executiv_octombrie%202017.pdf

- 16*. Demisii/modificări/angajări în organele de conducere ale entității de interes public în perioada raportată și persoanele concertate ale acestora (control, legături strânse cu entitatea de interes public, în conformitate cu art. 6 din Legea nr. 171 din 11 iulie 2012).

Nr. d/o	Denumirea completă a persoanei juridice/ numele, prenumele persoanei fizice	Funcția deținută / relațiile de familie	Data numirii în funcția deținută	Data eliberării din funcția deținută
d) Alte persoane cu funcții de răspundere, inclusiv conducătorul filialei sau reprezentanței				
1	Domentii Vladimir	Manager al Sucursalei nr. 3 Chișinău	09.11.2017	10.05.2018
	Domentii Vladimir	Manager al Sucursalei nr. 1 Chișinău	10.05.2018	-
2	Dragni Marina	Manager al Sucursalei nr. 1 Chișinău	01.03.2017	10.05.2018
	Dragni Marina	Manager al Sucursalei nr. 3 Chișinău	10.05.2018	-

17. Statutul entității de interes public/modificări la statut (data înregistrării la Camera Înregistrării de Stat): Statutul în redacție nouă înregistrat la Camera Înregistrării de Stat: 27.06.2012 În semestrul I 2018, data de 28.03.2018 la ASP Departamentul înregistrare și licențiere a unităților de drept au fost înregistrate modificări la Statut. Statutul Băncii cu toate modificările este publicat pe pagina web a Băncii după următorul link: http://www.procreditbank.md/files/pdf/Statut%20_28.03.18.pdf
18. Informația privind publicarea raportului semestrial al entității de interes public (organul de presă prevăzut în statutul entității):
1. Publicația Periodică “Capital Market”
2. www.procreditbank.md
3. Mecanismul Oficial de Stocare a Informațiilor

II. Situațiile financiare semestriale, în componența stabilită de prevederile legale (prezentate Biroului Național de Statistică).

Situațiile financiare sunt publicate pe pagina web a Băncii după următorul link: <http://www.procreditbank.md/Publicatii>

Totodată, propunem atenției raportul financiar pentru semestrul I 2018 prezentat Biroului Național de Statistică.

RAPORTUL FINANCIAR ФИНАНСОВЫЙ ОТЧЕТ		Coduri Коды
pînă la по	30.06.2018 (perioada de gestiune, отчетный период)	
Unitatea (intreprinderea) Предприятие (организация)	BC “ProCredit Bank” S.A. по ОКПО	40455986
Raionul (orasul) Район (город)	mun.Chisinau по КАТЕМ	0130
Tipul de activitate Вид деятельности	 по КАЕМ	K6419
Organul de administrare economica Орган хозяйственного управления	 по КОУМ	05054
Forma de proprietate Форма собственности	 по КФС	24
Forma organizatorico-juridica Организационно-правовая форма	 по КОПФ	
Unitatea de masura: lei Единица измерения: левы	 по КОПФ	
Cod fiscal Фискальный код	1007600059183 conform declaratiei по декларации	1007600059183
Adresa Адрес	Bd. Stefan cel Mare, 65 Дата экспедиции	
Contabil-sef Гл бухгалтер	Gornet Elena 022-836-840 numele, prenumele, telefonul contabilului-sef-adjunct Ф.И.О., номер телефона зам.гл.бухгалтера	
	Suma de control Контрольная сумма	
	Data primirii Дата получения	
	Termenul de prezentare Срок представления	20

Codul bancii: PRCBMD22
La situatia din 30.06.2018

F 01.01 - BILANT [SITUAȚIA POZIȚIEI FINANCIARE]: ACTIVE

Cod poziție	Denumirea indicatorului	Valoarea contabilă
A	B	010
010	Numerar, solduri de numerar la bănci centrale și alte depozite la vedere	660 887 542.21
020	Numerar în casă	178 413 386.21
030	Solduri de numerar la bănci centrale	262 251 725.64
040	Alte depozite la vedere	220 222 430.36
050	Active financiare deținute în vederea tranzacționării	0.00
060	Instrumente derivate	0.00
070	Instrumente de capitaluri proprii	0.00
080	Titluri de datorie	0.00
090	Credite și avansuri	0.00
096	Active financiare nedestinate tranzacționării, evaluate obligatoriu la valoarea justă prin profit sau pierdere	0.00
097	Instrumente de capitaluri proprii	0.00
098	Titluri de datorie	0.00
099	Credite și avansuri	0.00
100	Active financiare desemnate la valoarea justă prin profit sau pierdere	0.00
120	Titluri de datorie	0.00
130	Credite și avansuri	0.00
141	Active financiare evaluate la valoarea justă prin alte elemente ale rezultatului global	1 200 000.00
142	Instrumente de capitaluri proprii	1 200 000.00
143	Titluri de datorie	0.00
144	Credite și avansuri	0.00
181	Active financiare la costul amortizat	2 542 639 385.93
182	Titluri de datorie	407 633 707.89
183	Credite și avansuri	2 011 945 240.73
184	Rezerva minimă obligatorie aferentă mijloacelor atrase în valută liber convertibilă	123 060 437.30
240	Instrumente derivate – contabilitatea de acoperire împotriva riscurilor	x
250	Modificările de valoare justă aferente elementelor acoperite în cadrul unei operațiuni de acoperire a unui portofoliu împotriva riscului de rată a dobânzii	x
260	Investiții în filiale, asocieri în participație și entități asociate	0.00
270	Imobilizări corporale	27 626 355.27
280	Imobilizări corporale	27 626 355.27
290	Investiții imobiliare	0.00
300	Imobilizări necorporale	1 023 737.64
310	Fond comercial	0.00
320	Alte imobilizări necorporale	1 023 737.64
330	Creanțe privind impozitele	1 624 759.27
340	Creanțe privind impozitul curent	567.13
350	Creanțe privind impozitul amânat	1 624 192.14
360	Alte active	29 571 529.06
370	Active imobilizate și grupuri destinate cedării, clasificate drept deținute în vederea vânzării	0
380	TOTAL ACTIVE	3 264 573 309.38

F 01.02 - BILANT [SITUAȚIA POZIȚIEI FINANCIARE]: DATORII

Cod poziție	Denumirea indicatorului	Valoarea contabilă
A	B	010
010	Datorii financiare deținute în vederea tranzacționării	0
020	Instrumente derivate	0
030	Poziții scurte	0
040	Depozite	0
050	Titluri de datorie emise	0
060	Alte datorii financiare	0
070	Datorii financiare desemnate la valoarea justă prin profit sau pierdere	0
080	Depozite	0
090	Titluri de datorie emise	0
100	Alte datorii financiare	0
110	Datorii financiare evaluate la costul amortizat	2 726 465 250
120	Depozite	1 547 674 668
130	Titluri de datorie emise	0
140	Alte datorii financiare	1 178 790 582
150	Instrumente derivate – contabilitatea de acoperire împotriva riscurilor	x
160	Modificările de valoare justă aferente elementelor acoperite în cadrul unei operațiuni de acoperire a unui portofoliu împotriva riscului de rată a dobânzii	x
170	Provizioane	5 169 204
180	Pensii și alte obligații privind beneficiile determinate post-angajare	0
190	Alte beneficii pe termen lung ale angajaților	3 927 662
200	Restructurare	0
210	Cauze legale în curs de soluționare și litigii privind impozitele	0
220	Angajamente și garanții date	1 241 542
230	Alte provizioane	0
240	Datorii privind impozitele	554 328
250	Datorii privind impozitul curent	554 327.83
260	Datorii privind impozitul amânat	0
270	Capital social rambursabil la cerere	x
280	Alte datorii	30 505 035
290	Datorii incluse în grupuri destinate cedării, clasificate drept deținute în vederea vânzării	0
300	TOTAL DATORII	2 762 693 816.44

F 01.03 - BILANȚ [SITUAȚIA POZIȚIEI FINANCIARE]: CAPITAL PROPRIU

Cod poziție	Denumirea indicatorului	Valoarea contabilă
A	B	010
010	Capital social	406 550 000.00
020	Capital vărsat	406 550 000.00
030	Capital subscris nevărsat	x
040	Prime de emisiune	0.00
050	Instrumente de capitaluri proprii emise, altele decât capitalul	0.00
060	Componenta de capitaluri proprii a instrumentelor financiare compuse	0.00
070	Alte instrumente de capitaluri proprii emise	0.00
080	Alte instrumente de capital	0.00
090	Alte elemente cumulate ale rezultatului global	0.00
095	Elemente care nu vor fi reclasificate în profit sau pierdere	0.00
100	Imobilizări corporale	0.00
110	Imobilizări necorporale	0.00
120	Căștiuri sau (-) pierderi actuale din planurile de pensii cu beneficii determinate	0.00
122	Active imobilizate și grupuri destinate cedării, clasificate drept deținute în vederea vânzării	0.00
124	Partea din alte venituri și cheltuieli recunoscute, aferente investițiilor în filiale, asocieri în participație și entități asociate	0.00
320	Modificările valorii juste a instrumentelor de capitaluri proprii evaluate la valoarea justă prin alte elemente ale rezultatului global	0.00
330	Partea ineficace din acoperirile valorii juste împotriva riscurilor pentru instrumentele de capitaluri proprii evaluate la valoarea justă prin alte elemente ale rezultatului global	0.00
340	Modificările valorii juste a instrumentelor de capitaluri proprii evaluate la valoarea justă prin alte elemente ale rezultatului global [elementul acoperit împotriva riscurilor]	x
350	Modificările valorii juste a instrumentelor de capitaluri proprii evaluate la valoarea justă prin alte elemente ale rezultatului global [instrumentul de acoperire împotriva riscurilor]	x
360	Modificările valorii juste a datoriilor financiare desemnate la valoarea justă prin profit sau pierdere care se pot atribui modificărilor riscului de credit al datoriilor	0.00
128	Elemente care pot fi reclasificate în profit sau pierdere	0.00
130	Acoperirea unei investiții nete într-o operațiune din străinătate [parte efecă]	x
140	Conversie valutară	x
150	Instrumente derivate de acoperire împotriva riscurilor. Rezerva aferentă acoperirii fluxurilor de trezorerie [parte efecă]	x
155	Modificările valorii juste a instrumentelor de datorie evaluate la valoarea justă prin alte elemente ale rezultatului global	0.00
165	Instrumente de acoperire împotriva riscurilor [elemente nedeseminate]	x
170	Active imobilizate și grupuri destinate cedării, clasificate drept deținute în vederea vânzării	0.00
180	Partea din alte venituri și cheltuieli recunoscute, aferente investițiilor în filiale, asocieri în participație și entități asociate	x
190	Rezultat raportat	8 206 289.40
200	Rezerve din reevaluare	0.00
210	Alte rezerve	60 140 420.62
220	Rezerve sau pierderi cumulate aferente investițiilor în filiale, asocieri în participație și entități asociate, contabilizate prin metoda punerii în echivalență	x
230	Alte	60 140 420.62
240	(-) Acțiuni de trezorerie	0.00
250	Profitul sau pierderea atribuită proprietarilor societății-mamă	26 982 782.92
260	(-) Dividende interimare	0.00
270	Interese minoritare [interese care nu controlează]	x
280	Alte elemente cumulate ale rezultatului global	x
290	Alte elemente	x
300	TOTAL CAPITALURI PROPRII	501 879 492.94
310	TOTAL CAPITALURI PROPRII ȘI TOTAL DATORII	3 264 573 309.38

Codul bancii: PRCBMD22
La situația din 30.06.2018

F 02.00 - CONTUL DE PROFIT SAU PIERDERE

Cod poziție	Denumirea indicatorului	Valoarea
A	B	010
Raportul de profit sau pierdere		
010	Venituri din dobânzi	115 733 471
020	Active financiare deținute în vederea tranzacționării	0
025	Active financiare nedestinate tranzacționării, evaluate obligatoriu la valoarea justă prin profit sau pierdere	0
030	Active financiare desemnate la valoarea justă prin profit sau pierdere	0
041	Active financiare evaluate la valoarea justă prin alte elemente ale rezultatului global	0
051	Active financiare la costul amortizat	115 733 471
070	Instrumente derivate - Contabilitatea de acoperire împotriva riscurilor, riscul de rată a dobânzii	x
080	Alte active	0
085	Venituri din dobânzi aferente datoriilor	0
090	(Cheltuieli cu dobânzile)	47 069 160
100	(Datorii financiare deținute în vederea tranzacționării)	0
110	(Datorii financiare desemnate la valoarea justă prin profit sau pierdere)	0
120	(Datorii financiare evaluate la costul amortizat)	46 747 630
130	(Instrumente derivate - Contabilitatea de acoperire împotriva riscurilor, riscul de rată a dobânzii)	x
140	(Alte datorii)	0
145	(Cheltuieli cu dobânzile aferente activelor)	321 531
150	(Cheltuieli cu capitalul social rambursabil la cerere)	x
160	Venituri din dividende	0
170	Active financiare deținute în vederea tranzacționării	0
175	Active financiare nedestinate tranzacționării, evaluate obligatoriu la valoarea justă prin profit sau pierdere	0
191	Active financiare evaluate la valoarea justă prin alte elemente ale rezultatului global	0
192	Investiții în filiale, asocieri în participație și entități asociate, contabilizate prin metode diferite de metoda punerii în echivalență	0
200	Venituri din onorarii și comisioane	13 569 627
210	(Cheltuieli privind onorarii și comisioane)	2 945 151
220	Căștiuri sau (-) pierderi din derecunoașterea activelor și datoriilor financiare care nu sunt evaluate la valoarea justă prin profit sau pierdere, net	0
231	Active financiare evaluate la valoarea justă prin alte elemente ale rezultatului global	0
241	Active financiare la costul amortizat	0
260	Datorii financiare evaluate la costul amortizat	0
270	Alte	0
280	Căștiuri sau (-) pierderi aferente activelor și datoriilor financiare deținute în vederea tranzacționării, net	0
287	Căștiuri sau (-) pierderi aferente activelor financiare nedestinate tranzacționării, evaluate obligatoriu la valoarea justă prin profit sau pierdere, net	0
290	Căștiuri sau (-) pierderi aferente activelor și datoriilor financiare desemnate la valoarea justă prin profit sau pierdere, net	0
300	Căștiuri sau (-) pierderi din contabilitatea de acoperire împotriva riscurilor, net	x
310	Diferențe de curs de schimb [căștiur sau (-) pierdere], net	14 178 004
330	Căștiuri sau (-) pierderi din derecunoașterea activelor nefinanciare, net	-626 862
340	Alte venituri din exploatare	16 600 536
350	(Alte cheltuieli de exploatare)	20 364 612
355	VENITURI TOTALE DIN EXPLOATARE, NET	89 075 852
360	(Cheltuieli administrative)	39 676 209
370	(Cheltuieli cu personalul)	19 857 315
380	(Alte cheltuieli administrative)	19 818 894
390	(Amortizare)	5 634 659
400	(Imobilizări corporale)	5 341 290
410	(Investiții imobiliare)	0
420	(Alte imobilizări necorporale)	293 370
425	Căștiuri sau (-) pierderi din modificare, net	0
426	Active financiare evaluate la valoarea justă prin alte elemente ale rezultatului global	0
427	Active financiare la costul amortizat	0
430	(Provizioane sau (-) reluări de provizioane)	-362 565
440	(Angajamente și garanții date)	-515 583

450	(Alte provizioane)	153 017
460	Deprecierea sau (-) reluarea pierderilor cauzate de deprecierea activelor financiare care nu sunt evaluate la valoarea justă prin profit sau pierdere	13 382 972
481	(Active financiare evaluate la valoarea justă prin alte elemente ale rezultatului global)	0
491	(Active financiare la costul amortizat)	13 382 972
510	Deprecierea sau (-) reluarea pierderilor cauzate de deprecierea investițiilor în filiale, asocieri în participație și entități asociate	0
520	Deprecierea sau (-) reluarea pierderilor cauzate de deprecierea activelor nefinanciare	201 676
530	(Imobilizări corporale)	0
540	(Investiții imobiliare)	0
550	(Fond comercial)	0
560	(Alte imobilizări necorporale)	0
570	(Alte)	201 676
580	Fond comercial negativ recunoscut în profit sau pierdere	x
590	Partea din profitul sau (-) pierdere aferentă investițiilor în filiale, asocieri în participație și entități asociate, contabilizată prin metoda punerii în echivalență	x
600	Profitul sau (-) pierdere din active imobilizate și grupuri destinate cedării, clasificate drept deținute în vederea vânzării, care nu pot fi considerate activități întrerupte	0
610	PROFIT SAU (-) PIERDERE DIN ACTIVITĂȚI CONTINUE ÎNAINTE DE IMPOZITARE	30 542 902
620	Cheltuieli sau (-) venituri cu impozitul aferent profitului sau pierderii din activități continue	3 560 119
630	PROFIT SAU (-) PIERDERE DIN ACTIVITĂȚI CONTINUE DUPĂ IMPOZITARE	26 982 783
640	Profit sau (-) pierdere din activități întrerupte, după impozitare	0
650	Profit sau (-) pierdere din activități întrerupte, înainte de impozitare	0
660	Cheltuieli sau (-) venituri cu impozitul legate de activități întrerupte	0
670	PROFIT SAU (-) PIERDERE AFERENTĂ EXERCITIULUI	26 982 783
680	Atribuită intereselor minoritare [interese care nu controlează]	x
690	Atribuită proprietarilor societății-mamă	x

III. Societatea de audit:

Denumirea completă a societății de audit, sediul și numărul de telefon al societății de audit, numele, prenumele și telefonul conducătorului, data și numărul contractului de audit, seria, numărul și data eliberării licenței pentru desfășurarea activității de audit:

Î.C.S. "PricewaterhouseCoopers Audit" S.R.L., str. Maria Cebotari 37, mun. Chișinău, MD-2012, Republica Moldova, Tel. 022 251700, Administrator Constantin Barbaroș, Contractul de audit nr. A11/2016 din 26.04.2016, Licența nr. 048861 Seria A MMII din 09.02.2007 valabilă pînă la 09.02.2017

IV. Raportul auditorului (după caz), cu indicarea datei întocmirii raportului auditorului/raportului de revizuire.

Situațiile financiare semestriale nu au făcut obiectul unei revizuirii al auditorului.

V. Raportul conducerii (raportul intermediar al conducerii în cazul raportului semestrial), conform pct. 16 subpct. 3) și pct. 20 subpct. 3) din Regulament.

Raportul intermediar al conducerii pentru semestrul I anul 2018 va fi inclus în Raportul anual pentru anul 2018.

VI. Declarațiile persoanelor responsabile ale entității de interes public, conform pct. 16 subpct. 4) și pct. 20 subpct. 4) din Regulament.

DECLARAȚIE PE PROPRIE RĂSPUNDERE

Subsemnata Olga Bulat, Președinte al Comitetului de Conducere BC "ProCredit Bank" S.A., declar pe propria răspundere: că, situațiile financiare semestriale sunt întocmite conform legislației în vigoare și oferă o imagine corectă asupra elementelor patrimoniale, poziției financiare și performanței financiare ale BC "ProCredit Bank" SA, precum și confirm că, raportul conducerii prezintă corect evoluția și rezultatele activității de interes public.

Numele și prenumele: Olga Bulat
Semnătura: _____

Data: ____ / ____ / 2018

DECLARAȚIE PE PROPRIE RĂSPUNDERE

Subsemnata Elena Gorneț, Contabil-Șef al BC "ProCredit Bank" S.A., declar pe propria răspundere: că, situațiile financiare semestriale sunt întocmite conform legislației în vigoare și oferă o imagine corectă asupra elementelor patrimoniale, poziției financiare și performanței financiare ale BC "ProCredit Bank" SA, precum și confirm că, raportul conducerii prezintă corect evoluția și rezultatele activității de interes public.

Numele și prenumele: Elena Gorneț
Semnătura: _____

Data: ____ / ____ / 2018

VII. Informații privind evenimentele care influențează sau pot influența activitatea entității de interes public și/sau prețul valorilor mobiliare ale acesteia în conformitate cu cerințele prevăzute în Legea nr. 1134-XII din 2 aprilie 1997 și Legea nr. 171 din 11 iulie 2012.

Nr. d/o	Denumirea evenimentului	Data producerii evenimentului	Organul de conducere autorizat care a luat decizia responsabilă	Data adopției deciziei corespunzătoare	Sursa unde s-a publicat decizia organului de conducere	Data publicării deciziei
1	Schimbări în controlul asupra emitentului de valori mobiliare, precum și orice aranjamente de natură să determine în viitor schimbări în controlul asupra emitentului de valori mobiliare, în măsura în care astfel de evenimente sînt cunoscute de emitentul de valori mobiliare (pct. 29 subpct. 2) din Regulament).	04.04.2018	N/A	N/A	Ziarul Capital Market nr. 13 (737) www.procreditbank.md MOSI	04.04.2018
2	Convocarea Adunării Generale a Acționarilor	25.04.2018	Comitetul de Conducere	20.03.2018	Monitorul Oficial al RM nr. 95-104 (6490-6499) www.procreditbank.md MOSI	23.03.2018
3	Deciziile aprobate în cadrul Adunării Generale a Acționarilor	25.04.2018	Adunarea Generală a Acționarilor	25.04.2018	Monitorul Oficial al RM nr. 150-155 (6545-6550) www.procreditbank.md MOSI	11.05.2018

VIII. Informații privind tranzacțiile importante (cota cărora alcătuiește cel puțin 5% din acțiunile emise de către entitatea de interes public) efectuate cu acțiunile entității de interes public.

La data de 13.03.2018 a fost derulată oferta de preluare benevolă a acțiunilor B.C. "ProCredit Bank" S.A.. Obiectul ofertei a constituit 72 833 de acțiuni ordinare nominative de clasa I ale emitentului, cod ISIN MD14PROB1000, reprezentînd 17,91 la sută din totalul acțiunilor de clasa respectivă. Drept rezultat ProCredit Holding AG & Co. KGaA deține 406 550 de acțiuni ale B.C. "ProCredit Bank" S.A., reprezentînd o participație de 100% din totalul acțiunilor cu drept de vot.

IX. Semnături

Semnăturile persoanelor cu funcții de răspundere și ștampila umedă a entității de interes public
Membrul Consiliului
Organul executiv/Președintele Comitetului de Conducere
Contabilul-șef

Stela Ciobu
Olga Bulat
Gorneț Elena

Raportul semestrial al societății pe acțiuni Întreprinderea Mixtă Compania Internațională de Asigurări „TRANSELIT” S.A.,

Intocmit în conformitate cu art. 120 și art. 121 din Legea nr. 171 din
11 iulie 2012, Secțiunea 3 din Capitolul II al Regulamentului

I. Date generale privind entitatea de interes public.

1. Perioada de gestiune raportată: 01.01.2018 – 30.06.2018
2. Denumirea completă și prescurtată a entității de interes public – Întreprinderea Mixtă Compania Internațională de Asigurări „TRANSELIT” S.A., ÎM CIA „TRANSELIT” SA
3. Entitatea de interes public reprezintă:
 - o instituție financiară,
 - Vo societate de asigurări,
 - o companie de leasing,
 - un emitent, ale cărui valori mobiliare sunt admise la tranzacționare pe o piață reglementată.
4. Sediul, nr. de telefon, fax, pagina web, e-mail al entității de interes public
Sediul Juridic: or. Edineț, str. Independenței 99
tel. /fax: +373 246/2 58 09; tel. /fax: +373 22/54 99 54
Pagina web: www.transelit.md; e-mail: office@transelit.md
5. Numărul și data înregistrării de stat a entității de interes public la Camera Înregistrării de Stat:
 - Numărul de înregistrare (IDNO): 1002604000443
 - Data înregistrării 15.06.2012
6. Activitatea principală (conform CAEM) 6512
7. Capitalul social al entității de interes public la data raportării 15 000 000 lei
8. Informația privind numărul acționarilor entității de interes public la data raportării

Numărul total al acționarilor, inclusiv:	Unități	Cota acțiunilor deținute în numărul
numărul acționarilor persoane juridice,	1	5,4
numărul acționarilor persoane fizice,	5	94,6
capital public (statul)	0	0

9. Lista acționarilor care la ultima zi a perioadei de gestiune dețin cel puțin 5% din numărul total de acțiuni cu drept de vot plasate, inclusiv acționarii aflați în deținere nominală și beneficiarii efectivi.

Denumirea completă a persoanelor juridice/numele prenumele persoanei fizice, numărul de înregistrare (IDNO)/codul personal al persoanei fizice (IDNP)	Numărul de acțiuni cu drept de vot, unități		Cota deținută în numărul total de acțiuni cu drept de vot ale emitentului, %	
	Preferențiale	Ordinare	Preferențiale	Ordinare
Ciumac Ioana	-	8397	-	55,980
Ciumac Nicolae	-	2864	-	19,093
Donciu Cornelia	-	1722	-	11,480
Balla Alevtina	-	784	-	5,227
SC MAXIMOS-PAN SRL	-	811	-	5,407

10. Informația privind societatea de registru:
Registratorul: „GRUPA FINANCIARĂ” SA
Director – Viorica Bondarev. E-mail: grupa_financiara@mail.ru
Sediul: MD2001, mun. Chișinău, Strada: str. Ismail, 88/1
Nr. Telefonice 0-22-271845, 0-22-273713 Nr. fax 0-22-271845
CERT. DE INREG. Seria MD NR. 0086537 din 10.11.2008
Numărul Licenței: 000080
11. Principalele caracteristici ale valorilor mobiliare emise de entitatea de interes public:
Numărul total de valori mobiliare: 15000;
Valoarea nominală a valorilor mobiliare: 1000 lei.
12. Persoanele cu funcții de răspundere ale entității:
a) Organul Executiv: Ciumac Nicolae – Director General,
b) Comisia de Cenzori: Oleinic Eudochia, Cerneavii Alexandr, Parea-Croitor Oxana.
c) Alte persoane cu funcții de răspundere: Grib Andrei – Director filiala Chișinău, Pavlovscăia Valentina – contabil-șef
16. Demisii/modificări/angajări în organele de conducere ale entității de interes public în perioada raportată și persoanele concertate ale acestora – Nu au avut loc.
17. Statutul entității de interes public / modificări la statut (data înregistrării la Camera Înregistrării de Stat).
Statutul ÎM CIA „TRANSELIT” SA din 12.06.2012, aprobat prin procesul verbal nr. 3 din 27.02.2012 al Adunării Generale.
18. Informația privind publicarea raportului anual/semestrial al entității de interes public (organul de presă prevăzut în statutul entității).
Potrivit pct. 50.2 din Statutul ÎM CIA „Transelit” SA rapoartele financiare arătate la pct. 50.1 din prezentul Statut, precum și altă informație prevăzută de Legea privind societățile pe acțiuni, despre activitatea societăților, se publică în Ziarul „Capital Market”.

II. Situațiile financiare semestriale, în componența stabilită de prevederile legale (prezentate Biroului Național de Statistică). (lei)

Posturile bilanțului	La finele perioadei precedente, lei	La finele perioadei de gestiune curente, lei
ACTIVE		
Active necorporale	149 234	137 881
Imobilizări corporale	9 434 963	5 951 791
Investiții imobiliare	15 402 214	22 744 000
Investiții în entitățile asociate disponibile pentru vânzare	1 060 737	1 060 737
Titluri de capital disponibile pentru vânzare	5 119 279	6 283 960
Împrumuturi și creanțe, inclusiv creanțe din asigurări	28 514 697	24 706 333
Creanțe privind impozitul pe profit	572 456	406 796
Impozit amânat	678 786	678 786
Active de reasigurare	18 188 812	18 250 964
Stocuri	999 534	860 463
Numerar și echivalente de numerar	3 075 391	2 017 101
Alte active	393 225	237 780
TOTAL ACTIVE	83 589 328	83 336 592
CAPITALURI PROPRII		
Capital social	15 000 000	15 000 000
Rezerve de reevaluare	5 730 578	8 562 824
Rezultat raportat	4 067 775	11 279 301
Total capitaluri proprii	24 798 353	34 842 125
DATORII		

Datorii asociate contractelor de asigurare	54 415 982	44 758 663
Venituri în avans	734 202	715 558
Datorii financiare	0	0
Provizioane pentru alte datorii și cheltuieli	297 829	297 829
Datorii comerciale	1 170 208	1 323 768
Datorii privind impozitul pe profit curent	848 822	74 311
Alte datorii	1 323 932	1 324 338
Total datorii	58 790 975	48 494 467
Total capitaluri proprii și datorii	83 589 328	83 336 592

Raportul de profit și pierderi

Indicatorii	Perioada precedentă, lei	Perioada de gestiune curentă, lei
Venitul din subscriere contractelor de asigurare	23 963 652	11 741 785
Cheltuieli cu daunele, nete de reasigurare	(8 653 474)	366 544
Profit din subscriere contractelor de asigurare	15 310 178	12 108 329
Venituri din subrogare și regresuri	1 113 361	2 263 262
Alte venituri de exploatare	534 428	3 230 235
Cheltuieli de achiziție	(9 931 999)	(5 434 046)
Cheltuieli cu marketingul și administrarea	(5 784 805)	(5 889 016)
Alte cheltuieli de exploatare	(1 412 352)	(634 705)
Căștiguri / pierderi nete din reevaluarea activelor imobiliare	0	2 474 063
Rezultate ale activităților de exploatare	(171 189)	8 118 123
Căștiguri / (costuri de) din finanțare nete	73 139	(193 616)
Profit înainte de impozitare	(98 050)	7 924 507
Profitul net anului	(98 050)	7 924 507
Alte elemente ale rezultatului global	5 206 154	8 562 824
Rezultat global al anului	5 108 104	16 487 331

III. Societatea de audit:

Auditorul: „AUDIT CONCRET” S.A., mun. Chișinău, str. Bănulescu-Bodoni, 45,
Director-Litr Ana, tel 022-22-74-20, contract nr. 42 din 30.12.2014.

Licența pentru activitatea de audit: Camera de licențiere a RM. Seria A MMII nr. 043810 de la 19.03.2007, Contractul nr. 33 din 28.11.2017

V. Raportul intermediar al conducerii conform pct. 20 subpct. 3) din Regulament

Rezultatul activității de asigurare a ÎM CIA „TRANSELIT” SA, înregistrat pe parcursul primului semestru din 2018, totalizează un volum total de prime brute subscrise în valoare de 34 752 752 MDL. În același timp, plata despăgubirilor de asigurare achitate pe parcursul primului semestru a constituit suma de 18 470 386 MDL.

Pe parcursul semestrului raportat, Î.M. C.I. A. „TRANSELIT” S.A. a înregistrat o creștere semnificativă a indicilor de stabilitate financiară, la data de 30.06.2018 coeficientul de lichiditate constituind 5,54%, iar rata solvabilității atingând cota de 197,92%.

Principalele riscuri și incertitudini cu care se confruntă entitatea sunt determinate de creșterea semnificativă a frecvenței și dimensiunilor daunelor la proprietate, transport, riscuri individuale, etc.

În acest sens, în cadrul unui management prudential al riscului ÎM CIA „TRANSELIT” SA a întreprins măsuri care să asigure stabilitatea și securitatea activității noastre. În cadrul Companiei se aplică un program eficient de reasigurare obligatorie a întregului portofoliu de asigurări, prin intermediul unor participanți de prestigiu la piața mondială de reasigurare. Astfel, pentru primul semestru primele de asigurare transmise în reasigurare au constituit 18 935 600 MDL. Evoluția rezervelor tehnice a atins cifra de 38 963 648 MDL.

Ținem să menționăm că ÎM CIA „TRANSELIT” SA dispune de două filiale Chișinău și Bălți, precum și 10 reprezentanțe, care asigură buna desfășurare a activității pe întreg teritoriul țării.

În perioada 01.01.2018 – 30.06.2018 nu au avut loc evenimente importante care ar avea un impact asupra situației economico-financiare a entității de interes public, precum și nu au fost încheiate tranzacții importante care alcătuiesc cel puțin 5% din acțiunile emise.

ÎM CIA „TRANSELIT” SA continuă să practice un comportament etic, o concurență loială prin respectarea strictă a legislației în vigoare, respectarea drepturilor angajaților și a consumatorilor săi, asigurarea permanentă a calității serviciilor prestate.

Director General ÎM CIA „TRANSELIT” SA

Nicolae Ciumac

VI. Declarațiile persoanelor responsabile ale entității de interes public, conform pct. 20 subpct. 4) din Regulament.

DECLARAȚIE

Subsemnatul, Nicolae Ciumac având calitatea de Director General al Î.M. C.I. A. „TRANSELIT” S.A., și Pavlovscăia Valentina, în calitate de contabil-șef, prin prezenta confirmăm că, din punctul nostru de vedere, situațiile financiare semestriale sunt întocmite în conformitate cu legislația în vigoare și oferă o imagine corectă asupra elementelor patrimoniale, poziției financiare și performanței financiare ale entității de interes public, precum și faptul că, din punctul nostru de vedere, raportul intermediar al conducerii prezintă corect evoluția și rezultatele entității de interes public.

Data: 22.08.2018

**Director General
Contabil-șef,**

**Nicolae Ciumac
Pavlovscăia Valentina**

VII. Informații privind evenimentele care influențează sau pot influența activitatea entității de interes public și/sau prețul valorilor mobiliare ale acesteia în conformitate cu cerințele prevăzute în Legea nr. 1134-XIII din 2 aprilie 1997 și Legea nr. 171 din 11 iulie 2012 Evenimentul nu a avut loc.

VIII. Informații privind tranzacțiile importante (cota cărora alcătuiește cel puțin 5% din acțiunile emise de către entitatea de interes public) efectuate cu acțiunile entității de interes public. Evenimentul nu a avut loc.

IX. Semnături:

**Nicolae Ciumac
Pavlovscăia Valentina**

**Director General
Contabil-șef**

Banca Comercială Română Chișinău S.A.

Aduce la cunoștință, că Raportul semestrial al BCR Chișinău S.A. este publicat prin intermediul Mecanismului oficial de stocare a informațiilor și plasat pe pagina web a Băncii <https://www.bcr.md/> în conformitate cu prevederile Legii 171 din 11.07.2012 privind piața de capital.

BC „Moldova-Agroindbank” SA

aduce la cunoștință, că Raportul semestrial al băncii, pentru semestrul I 2018, este publicat prin intermediul Mecanismului oficial de stocare a informațiilor conform prevederilor Legii nr. 171 din 11.07.2012 “Privind piața de capital” și pe pagina web a băncii www.maib.md.

Ежемесячный
бюллетень НКФР –
май 2018 г.

2

Решения
Национальной комиссии
по финансовому рынку

3

Торговые коридоры страны
как основа развития
внешнеэкономических
связей

4


Агентство публичной собственности: Впервые со дня провозглашения независимости Молдовы у государства есть политическая воля навести порядок в области госсобственности

Представители высшего административного состава сектора государственной собственности встретились во вторник в столице на заседании, где обсудили вопросы управления публичной собственностью государства сквозь призму реформы специализированных центральных органов власти, передает МОЛДПРЕС.

Как заявил генеральный директор Агентства публичной собственности Владимир Балдович, по итогам 2017 года в совокупности экономические субъекты, в которых государству принадлежит доля, составили около 17% национальных продаж, отраженных в ВВП, причем этот показатель снизился (в 2015 году он составлял 22%).

Генеральный директор агентства также добавил, что за указанный период чистая прибыль во всем секторе экономических субъектов с мажоритарным государственным капиталом достигла 2 млрд 200 млн леев. 86% из них представляет собой прибыль Moldovagaz. С другой стороны, 62 предприятия и девять акционерных обществ понесли убытки в 354 млн леев. В совокупности сектор государственных предприятий зафиксировал убытки в 78 млн леев.

Таким образом, если в частной экономической среде средняя доходность активов достигает около 6%, то в государственном секторе она составляет 4%. Если не учитывать результативные показатели Moldovagaz, доходность активов в публичном предпринимательском



секторе составляет чуть выше 1%. По словам Балдовича, только четыре хозяйствующих субъекта из более чем 200 с государственным капиталом, работающие в нормальном режиме, превысили оптимальный уровень рентабельности активов в 10%.

«В настоящее время у нас еще есть задолженность по зарплате, и среди наиболее часто формулируемых решений звучит приватизация. Это абсолютно недопустимая ситуация», – сказал Балдович.

Владимир Балдович заявил, что АПС намерено опровергнуть сложившееся мнение, что государство является плохим управляющим, и, если речь идет о госсобственности,

то это всегда убытки, воровство и схемы. Гендиректор АПС назвал три направления деятельности: консолидацию публичной собственности; ее защиту и капитализацию. На первом этапе пройдет качественная и количественная инвентаризация всех видов собственности с централизацией информации в АПС. Также будет создан механизм и установлены критерии надзора с целью оптимизации процессов принятия решения на уровне стратегического планирования.

Говоря о капитализации госсобственности, Владимир Балдович отметил, что госимущество должно приносить пользу обществу не

только на уровне доходов, но и в ряде случаев нести социальную и культурную составляющую. «Главная задача публичной собственности – обеспечение фундаментальных интересов государства», – подчеркнул гендиректор АПС.

Как сообщалось ранее, в соответствии с решением Правительства, все госпредприятия и акционерные общества (где государство владеет акциями), находившиеся в подчинении отраслевых министерств или местных органов власти, переданы АПС. Речь идет о 244-х предприятиях, из них действуют не более 200.

МОЛДПРЕС



Курс валют
на 22.08.2018 г.

Валюта	Ставка	Курс
USD	1	16.5932
EUR	1	18.9254
UAH	1	0.6050
RON	1	4.0633
RUB	1	0.2485

Внимание читателей!

Газеты Capital Market можно приобрести в следующих региональных киосках Moldpresa в:

Бельцах: №132; 133; 156
Комрате: №169
Кагуле: №170
Оргееве: №150
Хынчештах: №161
Сороках: №223

Кроме того, любой номер газеты или копию можно приобрести в редакции газеты Capital Market по адресу: Кишинев, ул. В. Александри, 115.

Внимание акционерных обществ, профессиональных участников небанковского финансового рынка, подписчиков и читателей!

Коллектив газеты Capital Market поздравляет читателей по случаю государственных праздников Республики Молдова и сообщает, что следующий номер газеты выйдет 5 сентября 2018 года.

Внимание профессиональных участников рынка страхования!

Национальная комиссия по финансовому рынку сообщает о прекращении работы электронного адреса rcasupport@cts.md.

Заявления о регистрации, изменении и / или дополнении данных в Государственной информационной систематизированной системе RCA Data должны отправляться по электронному адресу support.rca@cnpf.md.

КОНТАКТНЫЕ ТЕЛЕФОНЫ:

Главное управление страхования при
Национальной комиссии по финансовому рынку
Ведущий специалист Любовь Бугай – 022 859 414
Старший специалист Елена Ботнар – 022 859 495

Подпишись!

Подпишись на газету
Capital Market в любом отделении
«Poșta Moldovei» страны или
у наших распространителей:

Moldpresa (022) 222221
Pressinform-Curier (022) 237187
Агентство «Editii Periodice» (022) 233740

Moldpresa®
Tu alegi, noi difuzăm!

Национальная комиссия по финансовому рынку

БЮЛЛЕТЕНЬ • 5 • 2018

РЫНОК КАПИТАЛА

ПЕРВИЧНЫЙ РЫНОК

В мае 2018 года в Государственном реестре ценных бумаг было зарегистрировано 7 эмиссий акций на общую сумму 33,17 млн леев, в том числе две эмиссии, осуществленные при учреждении акционерного общества, на общую сумму 23,07 млн леев и соответственно 5 дополнительных эмиссий акций на сумму 10,10 млн леев, отраженных в *Таблице №1*.

Объём эмиссий акций в мае 2014 – 2018 гг. отражен в *Диаграмме №1*.

В январе – мае 2018 года осуществлено 14 эмиссий ценных бумаг на общую сумму 380,20 млн леев, что на 261,17 млн леев или примерно в 3 раза больше, по сравнению с аналогичным периодом предыдущего года. Динамика объёма и количества эмиссий ценных бумаг в январе – мае 2014 – 2018 гг. отражена в *Диаграмме №2* и *Диаграмме №3*.

В апреле 2018 года не было привлечено иностранных инвесторов путем эмиссий ценных бумаг.

СДЕЛКИ НА ВТОРИЧНОМ РЫНКЕ

В мае 2018 года на вторичном рынке было осуществлено 458 сделок с корпоративными ценными бумагами на сумму 16,14 млн леев, в сделках участвовало 1,22 млн ценных бумаг.

Динамика сделок на вторичном рынке в январе – мае 2018 года представлена в *Диаграмме №4*.

В январе – мае 2018 г. на вторичном рынке было осуществлено 3992 сделок на сумму 2405,92 млн леев, что примерно в 15 раз больше против показателя января – мая предыдущего года (*Таблица №2*).

Доля сделок на вторичном рынке в мае 2018 года по объёму и количеству отражена в *Диаграмме №5* и *Диаграмме №6*.

Кроме того, в мае 2018 года на вторичном рынке НКФР не утвердила добровольные предложения акций.

СДЕЛКИ НА РЕГУЛИРУЕМОМ РЫНКЕ

В мае 2018 года на регулируемом рынке было проведено 34 сделки на сумму 6,01 млн леев, в сделках участвовало 0,06 млн ценных бумаг.

В структуре сделок наибольшая доля по объёму приходится на сделки купли-продажи с акциями, выпущенными 4 эмитентами, – 3,30 млн леев или 54,91% от общего объёма сделок на регулируемом рынке. Также сделки, осуществленные при помощи публичных предложений на регулируемом рынке с акциями 2 эмитентов составили 2,14 млн леев или 35,61%, сделка в результате открытого аукциона по продаже единого пакета с ценными бумагами, выпущенными одним эмитентом, составила 0,57 млн леев или 9,48% от общего объёма сделок на регулируемом рынке (*Диаграмма №7*).

СДЕЛКИ, ОСУЩЕСТВЛЕННЫЕ В РАМКАХ МНОГОСТОРОННЕЙ ТОРГОВОЙ СИСТЕМЫ (МТС)

В мае 2018 года в рамках МТС было осуществлено 7 сделок на сумму 1,81 млн леев, в сделках участвовало 0,17 млн ценных бумаг.

В структуре сделок, осуществленных вне регулируемого рынка или вне МТС, за отчетный период наибольшая доля по объёму приходится на сделки, осуществленные в результате аукционов по продаже единых пакетов акций, выпущенных 3 эмитентами – 1,26 млн леев или 69,61% от общего объёма сделок и соответственно сделки купли-продажи с акциями, выпущенными 3 эмитентами – 0,55 млн леев или 30,39% от общего объёма сделок в рамках МТС (*Диаграмма №8*).

СДЕЛКИ, ОСУЩЕСТВЛЕННЫЕ ВНЕ РЕГУЛИРУЕМОГО РЫНКА ИЛИ ВНЕ МТС

Согласно отчетам, представленным субъектами, в мае 2018 года вне регулируемого рынка или вне МТС было осуществлено 417 сделок на сумму 8,32 млн леев, в сделках участвовало 0,99 млн ценных бумаг.

В структуре сделок, осуществленных вне регулируемого рынка или вне МТС, за отчетный период наибольшая доля по объёму приходится на сделки дарения между лицами, являющимися супругами или родственниками до II колена – 3,80 млн леев или 45,68% от общего объёма сделок, осуществленных вне регулируемого рынка или вне МТС. Также сделки в результате правопреемства на ценные бумаги в итоге реорганизации или ликвидации акционера – юридического лица составили 2,75 млн леев или 33,05%, сделки купли-продажи – 0,73 млн леев или 8,77% и другие сделки – 1,04 млн леев или 12,50% от общего объёма сделок, осуществленных вне регулируемого рынка или вне МТС (*Диаграмма №9*).

MD 2012, мун. Кишинёв, пр-т Штефана чел Маре, 77, тел. (373 22) 859 401; www.cprf.md

Генеральное Управление институционального развития и внешних отношений: тел. (373 22) 859 430

Диаграмма №1 Объем эмиссий ценных бумаг в мае 2014 – 2018 гг.

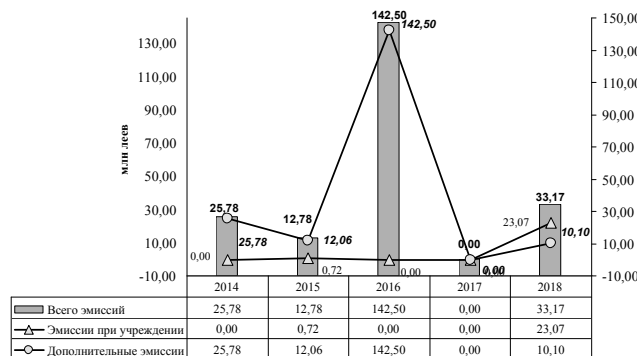


Диаграмма №2 Объем эмиссий ценных бумаг в январе – мае 2014 – 2018 гг.

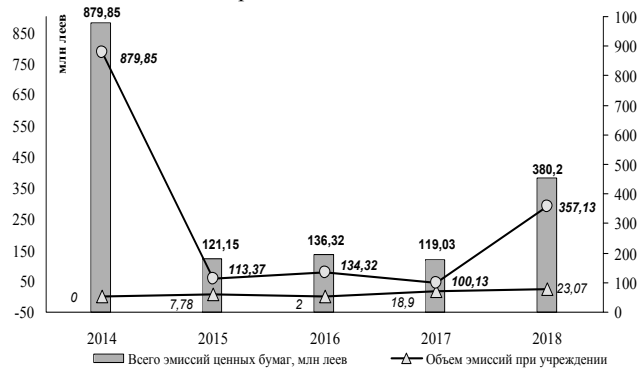


Диаграмма №3 Количество эмиссий ценных бумаг в январе – мае 2014 – 2018 гг.

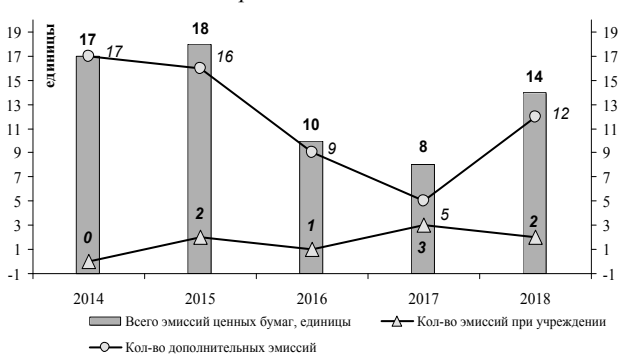


Диаграмма №4 Ежемесячная динамика сделок на вторичном рынке в январе – мае 2018 г.

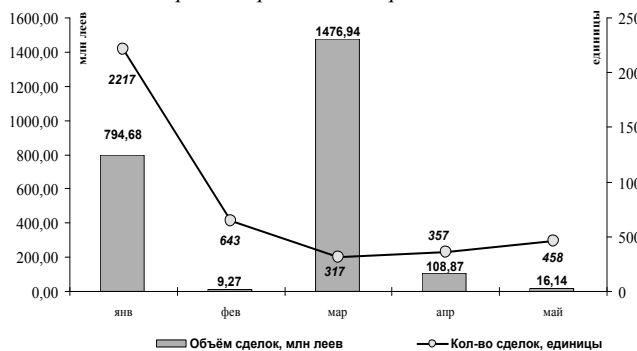


Таблица №1 Эмиссии ценных бумаг, зарегистрированных в Государственном реестре ценных бумаг (ГРЦБ) в мае 2018 года

Наименование эмитента	Код ISIN ценных бумаг	Сумма эмиссии, леев	Кол-во размещенных ценных бумаг, единиц	Номинальная стоимость ценной бумаги, леев	Стоимость размещения ценной бумаги, леев
Эмиссии акций, осуществленные при учреждении АО					
WETAS HK SA	MD14WETK1000	20 000	100	200	
SALUBRITATE ŞOLDĂNEŞTI SA	MD14SALS1000	23 055 042	23 055 042	1	
Всего		23 075 042			
Дополнительные эмиссии					
PISCICOLA GURA BICULUI SA	MD14GUAR1004	743 910	74391	10	
HIDROINPEX SA	MD14INBP1009	1 193 640	59682	20	
GENERAL ASIGURĂRI SA	MD14GEAS1003	8 000 000	8 000 000	1	
VICCON SA	MD14VCON1005	100 000	100 000	1	
REACTIV SA	MD14REAC1008	57 915	3861	15	
Всего		10 095 465			
ИТОГО		33 170 507			

Таблица №2 Показатели объёмов сделок с корпоративными ценными бумагами в январе – мае 2017 – 2018 гг.

январь – май	Регулируемый рынок		Многосторонняя торговая система (МТС)		Вне регулируемого рынка или МТС		Всего вторичный рынок	
	единиц	млн леев	единиц	млн леев	единиц	млн леев	единиц	млн леев
2017	225	85,32	46	1,99	8997	71,71	9268	159,02
2018	180	969,00	35	5,73	3777	1431,19	3992	2405,92

Диаграмма №5 Структура сделок на вторичном рынке, май 2018 г. (по объёму сделок)

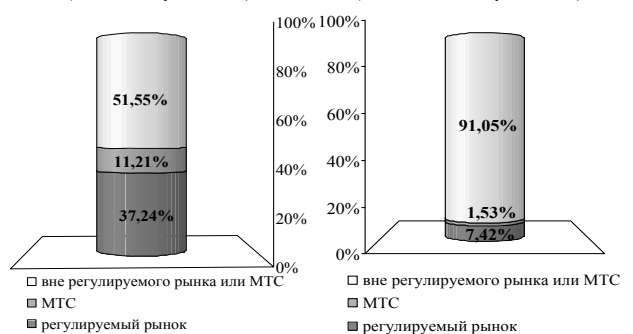


Диаграмма №6 Структура сделок на вторичном рынке, май 2018 г. (по количеству сделок)

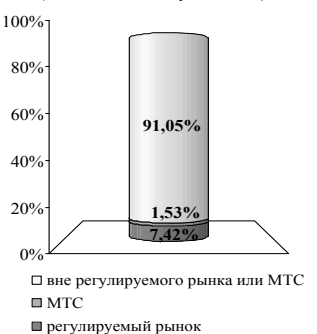
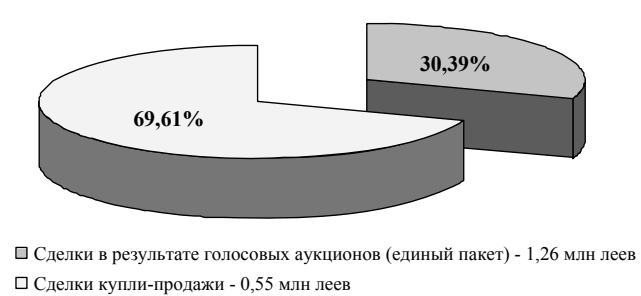


Диаграмма №7 Структура сделок на регулируемом рынке в мае 2018 г.



□ Сделки купли-продажи - 3,30 млн леев
□ Сделки, осуществленные посредством публичных предложений - 2,14 млн леев
□ Сделки в результате голосовых аукционов (единый пакет) - 0,57 млн леев

Диаграмма №8 Структура сделок, осуществленных в рамках многосторонней торговой системы (МТС) в мае 2018 г.



□ Сделки в результате голосовых аукционов (единый пакет) - 1,26 млн леев
□ Сделки купли-продажи - 0,55 млн леев

Диаграмма №9 Структура сделок, осуществленных вне регулируемого рынка или вне МТС в мае 2018 г.



□ Сделки дарения между лицами, являющимися супругами или родственниками до II колена - 3,80 млн леев
□ Сделки правопреемства на ЦБ в результате реорганизации или ликвидации юридического лица акционера - 2,75 млн леев
□ Сделки купли-продажи - 0,73 млн леев
□ Другие сделки - 1,04 млн леев

Решения Национальной комиссии по финансовому рынку

На основании положений Закона о Национальной комиссии по финансовому рынку (НКФР) и Закона о предупреждении и борьбе с отмыванием денег и финансированием терроризма, Административный совет НКФР утвердил в ходе заседания от **30 июля 2018 года** Нормы применения международных запретительных мер на небанковском финансовом рынке.

В ходе очередного заседания от **13 августа 2018 года** Административный совет НКФР, приняв акт о результатах изучения представленных материалов, руководствуясь положениями Закона об НКФР и Закона о рынке капитала, утвердил prospect добровольного предложения, объявленного оферентом Георге Дьякону, предметом которого является приобретение 19 354 про-

стых именных акций, выпущенных ÎNTEPRINDEREA PISCICOLĂ COSTEȘTI SA, по цене 10 леев за акцию, сроком действия 15 дней с момента объявления.

В результате мониторинга деятельности Совместного предприятия Международной страховой компании TRANSELIT SA в сфере достаточности активов, необходимых для покрытия страховых резервов и минимальной маржи платежеспособности, на основании положений Закона о страховании и Закона об НКФР, а также Положения об организации и функционировании НКФР, Административный совет НКФР принял решение о внесении изменений в Постановление НКФР №10/1 от 19.02.2018.

Подготовил Борис Ерушевски

Проценты около 0%. Почему молдоване предпочитают вклады до востребования

По состоянию на конец июня 2018 года сальдо таких вкладов составило 59,3 миллиарда леев, увеличившись на 8,9% против показателя за аналогичный период предыдущего года. Как отмечают в Национальном банке Молдовы, постоянный рост сбережений характеризует положительную динамику в банковском секторе начиная со второй половины 2016 года.

По сравнению с концом июня 2017 года, сальдо вкладов в национальной валюте (59,9% от общего объема) увеличилось на 14,8%, составив 35,5 миллиарда леев. Отмечен значительный рост вкладов до востребования – на 34,1%. Это объясняется тем, что население предпочитает хранить сбережения в леях, имея к ним неограниченный доступ, несмотря на более низкие процентные ставки по сравнению со срочными вкладами. Кроме того, срочные вклады увеличились всего на 3,2% против аналогичного периода 2017 года.

В июне 2018 года было привлечено новых вкладов в национальной валюте на 7,7% меньше, чем в июне 2017 года.

Средняя процентная ставка по новым кредитам в национальной валюте в июне 2018 г. составила 8,72%, увеличившись на 0,09 процентного пункта, по сравнению с предыдущим месяцем. В то же время, по сравнению с тем же периодом прошлого года, она снизилась на 1,31 п. п.

Такие данные представил Нацбанк Молдовы, отметив, что физическим лицам кредиты предоставлялись по средней ставке 7,93%, а юридическим – 9,26%. Кредиты в национальной валюте со сроком погашения от 2 до 5 лет были наиболее востребованными в отчетный месяц и представлялись по средней ставке 8,41% (юридические лица – 9,14%, а физические лица – 7,48%). В случае физических лиц, наибольшая средняя ставка была зафиксирована для кредитов со сроком погашения до 1 месяца (10,85%), а для юридических лиц – со сроком погашения от 1 до 3 месяцев (11,18%).

По данным НБМ, средняя процентная ставка по новым кредитам в иностранной валюте в июне 2018 г. составила 4,71%, сократившись на 0,22 п. п. по сравнению с предыдущим месяцем. В то же время, по сравнению с тем же периодом прошлого года, она снизилась на 0,36 п. п. Физическим лицам кредиты в валюте предоставлялись по средней ставке 6,66%, а юридическим лицам – по средней ставке 4,65%. Кредиты в иностранной валюте,

выданные на срок до одного месяца, имели самую высокую среднюю процентную ставку – 16,04%. При этом физическим лицам предоставлялись кредиты в валюте по средней ставке 15,94%, а юридическим лицам – по средней ставке 23,57%.

ЛИКВИДНОСТЬ БАНКОВ НА ВЫСОКОМ УРОВНЕ

Банки Молдовы продолжают сохранять показатели ликвидности на высоком уровне. Об этом сообщил Нацбанк Молдовы, давая оценку финансовой ситуации в банковском секторе в январе – июне 2018 г.

По данным НБМ, в частности, коэффициент долгосрочной ликвидности по банковской системе Молдовы на конец I полугодия 2018 г. составил 0,6 при максимально допустимом уровне 1, сохранившись на уровне конца 2017 г. Доля неблагоприятных кредитов в банках сократилась, но остается высокой. Текущая ликвидность по системе практически не изменилась, составив 55,6% при минимальном уровне 20%. Таким образом, более половины от всех активов банковского сектора сосредоточено в ликвидных активах. Самая большая доля в структуре ликвидных активов по итогам января – июня 2018 г. была у депозитов в НБМ – 40,3%, ликвидных ценных бумаг – 30,8%, чистых межбанковских средств – 18,9%. В течение I полугодия 2018 г. доля депозитов в НБМ выросла на 4,2 п. п.

В то же время доля ликвидных ценных бумаг уменьшилась на 3,5 п. п., а доля чистых межбанковских средств снизилась на 1,4 п. п. Как отмечают в НБМ, уровень показателя достаточности капитала с учетом риска составил в среднем по сектору 33,9% при минимально необходимом уровне для каждого из банков в 16%. При этом на конец I полугодия 2018 г. все банки Молдовы соответствовали показателю достаточности капитала с учетом риска по системе (более 16%), который варьировался у них в пределах от 22,8 до 86,1%.

ПАДАЕТ ПРИБЫЛЬ БАНКОВ

Чистая прибыль банков Молдовы в I полугодии 2018 г. составила 935,81 млн леев, сократившись на 2,2% в сравнении с тем же периодом 2017 г. Спад показателя был обусловлен в основном крупными убытками, зарегистрированными в этот период одним из банков, в то время как 8 из 11 действующих банков добились роста показателя чистой прибыли в сравнении с аналогичным периодом прошлого года, а у двух банков чистая прибыль сократилась.

По данным Нацбанка Молдовы, в частности, в январе – июне 2018 г. самую крупную чистую прибыль получили: Moldova Agroindbank – 326,2 млн леев, Moldindconbank – 295 млн леев, Mobiasbanca – Groupe Societe Generale – 146,2 млн леев, Victoriabank – 115,1 млн леев. Далее по показателю чистой прибыли за отчетный период следуют: ProCreditBank – 26,98 млн леев, Energbank – 24,2 млн леев, FinComBank – 20,05 млн леев, BCR Chisinau – 15,7 млн леев. Прибыль Comertbank в первые 6 месяцев 2018 г. составила 9,5 млн леев, а EuroCreditBank – 4,83 млн леев. В то же время Eximbank в январе – июне 2018 г. зарегистрировал убытки в сумме 47,8 млн леев.

Денежные поступления в банковской системе Молдовы составили 53,525 млрд леев по итогам полугодия, увеличившись на 4% по сравнению с аналогичным периодом 2017 г.

Как сообщили в Национальном бюро статистики (НБС), более половины поступлений (58,6%) обеспечила торговая выручка от продажи товаров, независимо от каналов их реализации. При этом рост составил 6,4% – до 31,346 млрд леев.

Незначительно – на 1% – увеличились поступления от налогов и пошлин – до 1,354 млрд леев. Солидный рост на 9,4% продемонстрировали прочие поступления – до 10,965 млрд, однако что под ними подразумевается, НБС не разъясняет.

В то же время поступления от квартирной платы и коммунальных платежей уменьшились на 19,4% – до 2,606 млрд леев; от предприятий, оказывающих транспортные услуги, – на 4,9%, до 642 млн; от продажи иностранной валюты физическим лицам – на 3,5%, до 2,76 млрд леев.

Выдача банками денежных средств достигла 53,033 млрд леев (+3,7%). Рост зарегистрирован по выплатам на закупку сельхозпродукции – на 12,3%; на прочие цели – на 12,2%; с текущих и депозитных счетов физических лиц (нетто) – на 8,6%.

При этом снизились выдачи на покупку иностранной валюты у физических лиц – на 5,8%; на заработную плату, стипендии, выплаты социального характера, выплаты пенсий, пособий и страховых возмещений – на 0,7%.

Почти треть всех средств составили выдачи на покупку иностранной валюты у физических лиц – 17,42 млрд леев, хотя они и уменьшились на 5,8%.

Виктор УРСУ

ТЕЛЕФОН ДОВЕРИЯ

Телефон доверия был создан в целях более эффективного сотрудничества с гражданским обществом по предупреждению нарушений и служебных злоупотреблений, уже допущенных или допускаемых сотрудниками Национальной комиссии по финансовому рынку, а также профучастниками, работающими на рынке ценных бумаг, страхования, микрокредитования и коллективных инвестиций.

Телефон доверия: (+373 22) 859-405.

E-mail: info@cnprf.md

Объявление НКФР

Во исполнение положений статьи 6 Закона №192-XIV от 12.11.1998 г. «О Национальной комиссии по финансовому рынку», Национальная комиссия по финансовому рынку сообщает банковские реквизиты, куда должны переводиться сборы и регуляторные платежи для обеспечения функционирования:

Фискальный код 1007601001293; ВС "Victoriabank" S.A., филиал №11; Банковский код VICBMD2X883; Банковский счет IBAN MD24VI000002251311138MDL

Правительство одобрило Положение о деятельности Совета по публичному надзору за аудитом (СПНА)

Как сообщил министр финансов Октавиан Армашу, документ устанавливает организацию деятельности СПНА, его функции и обязанности, способы назначения его членов, директора, оговаривает деятельность комитета по надзору за аудитом.

Согласно положению, совет выполняет следующие функции: регистрацию стажеров и мониторинг стажировки; сертификацию и регистрацию аудиторов; регистрацию субъектов аудита; мониторинг непрерывной профессиональной подготовки; обеспечение качества аудита; проведение расследований и применение дисциплинарных мер к аудиторам и субъектам аудита; разработку и утверждение нормативных актов с целью исполнения функций публичного надзора.

Совет разрабатывает рекомендации по улучшению системы непрерывной профессиональной подготовки аудиторов и организует процесс сертификации аудиторов; устанавливает минимальные требования к выполнению программы подготовки стажера в аудите; рассматривает запросы, относящиеся к публичному надзору за аудитом, в том числе по качеству проведения аудита; принимает решения о применении дисциплинарных мер к аудиторам и субъектам аудита; осуществляет надзор и контролирует деятельность стажеров в аудите, аудиторов и субъектов аудита и т. д.

Органами управления совета являются комитет по надзору за аудитом и исполнительный директор. Надзорный комитет состоит из 7 членов, которые утверждаются на 3 года, среди них: два представителя от Минфина, представитель Нацбанка Молдовы, представитель Счетной палаты, представитель Национальной комиссии по финансовому рынку, представитель бизнеса и представитель науки, специализированный в аудите.

Исполнительный директор СПНА назначается на четырехлетний срок с возможностью исполнения полномочий два срока подряд.

Согласно документу, СПНА принимает на работу в совет специалистов и ведет два публичных реестра – аудиторов и субъектов аудита. За советом также закреплены обязательства по осуществлению внешнего контроля за качеством аудита.

Напомним, согласно Закону об аудите финансовых отчетов, члены надзорного комитета СПНА имеют право на вознаграждение в размере 10% прогнозируемой среднемесячной зарплаты по экономике, утверждаемой правительством на год, за участие в одном заседании комитета.

СПНА финансируется из платежей и взносов аудиторов и субъектов аудита, субсидий, полученных из госбюджета через Минфин, других источников. Источники финансирования и порядок их использования устанавливаются бюджетом доходов и расходов, который утверждается на следующий год Правительством до 1 ноября.

Финансирование совета обеспечивается за счет: годовых платежей за каждое аудиторское заключение, за допуск к сдаче письменного экзамена на получение профессиональной квалификации аудитора, ежегодных взносов аудиторов и стажеров, платежей за признание международного сертификата в области бухучета и аудита, регистрацию аудиторов в публичных реестрах, субсидий из госбюджета, тарифов за предоставляемые услуги, поступлений от продаж собственных публикаций и пр.

В пояснительной записке к документу отмечается, что примерный бюджет СПНА составит 2,4 млн леев, в том числе 1,2 млн леев – за счет ежегодных взносов аудиторов, стажеров и аудиторских учреждений. Субсидии из госбюджета составят 1,2 млн леев.

InfoMarket


CAPITAL Market

Периодическое издание НКФР

Индекс подписки: Moldpres: 67770. Poșta Moldovei: PM21700
Издатель: CAPITAL MARKET Î.S.
Регистрационный №: 1003600114204, 27 октября 2003 года
Учредитель: Национальная Комиссия по финансовому рынку
Административный совет: Председатель: Нина ДОСКА, Елена ВАСИЛАКЕ, Михай ДОРУК, Рамона НИКУЛЧА, Оксана ПУЙ.
Главный редактор: Геннадий ТУДОРЯНУ
Тел.: /373 22/ 229-445
Заместитель главного редактора: Лилия АЛКАЗЭ
Специалист по связям с общественностью: Борис ЕРУШЕВСКИ

Прим объявлений и отчетов: ziarulcm@gmail.com
Тел.: /373 22/ 22-12-87, 22-77-58
Факс: /373 22/ 22-05-03
Адрес: ул. Василе Александри, 115. (угол бул. Штефан чел Маре)

Cod IBAN: MD69VI000022249111050MDL
BC "Victoriabank", SA., fil.11, Chișinău, BIC VICBMD2X883.

В номере использованы материалы информационных агентств "Moldpres" и "InfoMarket". Статьи, помеченные знаком , публикуются на правах рекламы. Каждый материал, опубликованный на страницах "Capital Market", отражает точку зрения его автора, которая может не совпадать с точкой зрения редакции. Перепечатка текстов и фотоснимков разрешается только с письменного согласия издания.

Отпечатано в типографии "Edit Tipar Grup" SRL

Торговые коридоры страны как основа развития внешнеэкономических связей

Программа структурных реформ, которая финансируется Агентством США по международному развитию (USAID) и осуществляется компанией Nathan Associates Inc, на протяжении почти девяти месяцев работала над всесторонней оценкой торговых коридоров (ТСА) Молдовы. Документ из 240 страниц (на английском языке) в настоящее время переводится и будет опубликован. Данная оценка полностью была осуществлена за счет новой четырехлетней (сентябрь 2017 – сентябрь 2021 гг.) Программы USAID, общий бюджет которой – \$11,2 млн. Из этой суммы была оплачена работа специалистов, в том числе и международных, для осуществления всесторонней оценки ТСА Молдовы.

Сбор данных, конечно же, осуществлялся при поддержке Министерства экономики и инфраструктуры и его подведомственных организаций, а также молдавской таможни, но итоговая работа была преподнесена молдавскому правительству, как говорится, «на блюде»: вот, что у вас есть, вот, что нужно предпринять, и вот вам примеры и итоги успешной реализации подобных проектов в некоторых странах мира.

И если от имени правительства США на мероприятии по презентации Оценки ТСА выступил посол США Джеймс Петтит, с молдавской стороны в качестве благодарности выступили секретарь Минэкономики Юлиана Дрэгэлин и заместитель директора Таможенной службы Юрие Чебан. Как видим, весьма «паритетная» благодарность за проделанную работу... А ведь улучшение ТСА уже в ближайшие год-два может повысить объем рынка логистики, в том числе поступлений в бюджет минимум на 10%.

Опустим приветственные и благодарственные речи, прозвучавшие на мероприятии, и перейдем к основным выводам Оценки ТСА Молдовы: у нас все плохо, но есть повод для оптимизма.

У Молдовы проблемные границы для экспорта (импорт подразумевается, но экспорт важнее). У страны всего лишь один речной порт, поэтому нередко используется и порт Одессы (Украина); все еще не решена проблема Приднестровья, а значит, пересечение границы с Украиной (для дальнейшего экспорта) возможно только на юге страны; и в добавок граница с Евросоюзом, то есть с Румынией, которая обязана применять к импорту жесткие требования ЕС.

Интересна география молдавского экспорта. В 2000 году его доля в страны ЕС и СНГ составляла 35,1 и соответственно 58,5%, а в 2017 году это соотношение изменилось в пользу Евросоюза – 65,8 и соответственно 19,1%. То есть румынская граница (и порт) – это теперь 2/3 молдавского экспорта. А значит, к этой границе должно быть особое внимание. С точки зрения и опыта ЕС, при этом пересечение товаров на границе между Румынией и Молдовой – худшее в Евросоюзе.

Как отметил директор программы структурных реформ USAID Дуглас Мьюр (Douglas Muir), на таможне Леушень – Албита грузовой транспорт ожидает прохождения тамо-



ни в среднем 1032,9 минуты (17,5 часа). В то же время на пересечении границы между Румынией и Украиной грузовой транспорт ждет в среднем 23,5 минуты. (На Украине уже давно ведется работа по улучшению логистики движения грузового транспорта). Худшее положение в этом «антирейтинге» после Молдовы – это переход Oradea-Bors (Румыния) – Artdland (Венгрия) – 395 мин (6,5 часа), что в 2,7 раза быстрее, чем на пункте Леушень – Албита. А на этот пункт приходится 23% всех пересечений границы грузовым транспортом из / в Молдову.

Дуглас Мьюр при этом отметил существующий ежегодный рост экспортно-импортных операций в Молдове, который сильно тормозится из-за неэффективной логистики. В качестве примера был приведен опыт Колумбии, где улучшение логистики и, как следствие, сокращение задержек на таможнях привело к сокращению ожидания с 93 часов (на 100 грузовиков) до 87 часов, за год число переходов границы грузовиками увеличилось с 7742 до 8276 и привело к росту доходов частного сектора и поступлений в бюджет на 7%. Всего за год.

Время прохождения таможенного контроля для грузового транспорта – это самый важный показатель эффективности логистики, который напрямую влияет на доходы операторов (экспортеров, перевозчиков) и, как следствие, на поступления в бюджет. Вместо того чтобы 17 часов ждать на таможне в один конец и столько же обратно, транспортная компания могла бы за это время осуществить дополнительно два-три рейса, больше заработать, а значит, и бюджет получил бы больше отчислений.

Другим важным аспектом для работы сектора логистики является инфраструктура. Эксперты USAID отмечают, что Молдова уже на пять лет (по разным причинам, в том числе из-за банковского кризиса) отстала от плана реструктуризации дорог, и это напрямую негативно сказывается на грузоперевозках (и далее – по цепочке). Но, кроме дорог, инфраструктура логистики в стране находится почти на очень невысоком уровне, есть с чем сравнивать.

Специалист по логистике компании Nathan Associates Inc Кристен Хартпенс (Kristen Hartpence) дала краткую характеристику молдавским экспортным (с точки зрения логистики) возможностям: авиаэкспорт – дорого; водный и железнодорожный пути – очень долго; автомобильный экспорт сталкивается с проблемами плохих дорог, отсутствия специализированной инфраструктуры, сезонными заторами и огромной потерей времени из-за очередей на таможнях.

Не то чтобы все очень плохо, но мы, как минимум, стоим на месте, а это в перспективе ведет к деградации. Молдова в 2017 г. находится на 102-м месте из 137-ми по качеству инфраструктуры (в 2016 – 110-е из 136-ти); на 128-м месте из 137-ми по качеству дорог (в 2016 – 132-м из 136-ти); на 71-м месте

из 137-ми по железнодорожной инфраструктуре (в 2016 – 127-м из 136-ти); на 86-м из 137-ми месте по авиатранспортной инфраструктуре (в 2016 – 94-м из 136-ти).

Оценка ТСА Молдовы – это не критика. Отталкиваясь от текущей ситуации, была проделана большая работа по формулированию практических, с учетом молдавской специфики, рекомендаций, разбитых на конкретные шаги.

В частности, Молдове рекомендовано создать единую государственную структуру по логистике. По словам старшего вице-президента Nathan Associates Inc Пола Кента (Senior Vice-President Paul E. Kent), такая государственная организация призвана объединить все возможные рамки управления логистическими процессами и тем самым облегчить работу операторов сектора, развить корректный фискальный контроль, осуществлять онлайн-мониторинг и улучшать логистику. Международный опыт показывает, что обычно такая организация создается на базе уже существующего ведомства. В Молдове эта роль как нельзя лучше подходит Министерству экономики и инфраструктуры, так как оно уже заведует торговлей, транспортом и информационными технологиями.

С другой стороны, у нынешнего правительства есть опыт, когда все государственные услуги были объединены в единое агентство.

Конечно же, такой госорган, совместно с операторами сектора логистики, должен толкать вперед и пересмотр законодательства, для эффективного внедрения политики по устойчивому развитию, и расширить двустороннее сотрудничество с соседними странами для внедрения существующих международных практик, и координировать государственно-частное партнерство.

Ведь, поскольку для Молдовы основным видом экспорта (особенно сезонных товаров) являются грузовые автоперевозки, то создание, например, площадок для отдыха водителей и для ожидания своей очереди на таможне, является жизненной необходимостью. И наилучший способ для строительства такой инфраструктуры, по мнению международных экспертов, является государственно-частное партнерство.

Особое внимание в рекомендациях по улучшению логистики в Молдове уделено необходимости применения информационных технологий, чтобы и водители, и экспортеры, и государственные органы могли в режиме онлайн не только отслеживать транспортные потоки, но и вести интерактивный диалог, например, заранее записаться в электронную очередь на таможне, минимизировав время ожидания, и т. п.

Большинство рекомендаций, обозначенных в оценке ТСА для Молдовы, можно реализовать в течение одного-двух лет, и это должно сразу положительно сказаться на увеличении грузовых потоков в стране.

В дальнейшем, как отметил Пол Кент, учитывая удачное географическое расположение Молдовы, при быстром прохождении таможен и наличии хорошей инфраструктуры для грузовых автоперевозчиков, страна могла бы продвигать свой сектор логистики на международном уровне и действительно стать привлекательной и для транзитных перевозок.

InfoMarket

Крупные предприятия Молдовы будут проходить энергетический аудит, а участники энергорынка – платить ежегодные взносы на энергоэффективность

Это предусматривает новая редакция Закона об энергоэффективности, опубликованного в Monitorul Oficial. Цель нового закона – создание необходимой правовой базы для продвижения и повышения энергоэффективности.

Развитие энергоэффективности и мер энергосбережения не только снизит расходы граждан на оплату энергии, но и позволит Молдове быть менее зависимой от внешних поставщиков энергии, а также уменьшит выбросы парниковых газов.

Согласно законопроекту, крупные предприятия Молдовы должны будут проходить энергетический аудит, а участники энергорынка будут платить ежегодные взносы на энергоэффективность. Так, предприятия с численностью персонала более 249 человек, доходом от продаж более 50 млн леев в год и балансом активов от 50 млн леев в год и выше должны будут проходить энергетический аудит или аудит энергосистем. Для них это будет обязательная процедура, проводимая раз в четыре года, а первый энергоаудит должен быть организован до 5 ноября 2018 г.

В то же время аналогичное требование вводится и для проектов в области энергоэффективности, которые финансируются из госбюджета, местных бюджетов или фондов различных проектов.

Для малых и средних предприятий такого требования не будет, однако они должны быть информированы о преимуществах энергоэффективности и о возможности получения финансовой помощи и покрытия части расходов на энергоэффективность.

Законопроект также предусматривает организацию так называемой «схемы обязательств в области энергоэффективности» – введение взноса на энергоэффективность для участников рынка энергетики; обновление зданий путем внедрения минимальных мер энергоэффективности жилых, коммерческих, офисных или других зданий, независимо от того, принадлежат ли они государственному или частному сектору; перерасчет целевых показателей энергоэффективности (в нынешней редакции закона предусмотрено увеличение до 20% доли производства энергии из возобновляемых источников в общем топливном балансе и достижение экономии энергии на 20%) до абсолютных значений.

Кроме того, будут пересмотрены институциональные рамки для внедрения политики в области энергоэффективности в целях укрепления потенциала компетентного органа. В частности, Агентство по энергоэффективности будет реорганизовано путем слияния (поглощения) с Фондом энергоэффективности (поглощаемая организация). Необходимость разработки и принятия нового Закона об энергоэффективности вытекает из обязательств, взятых в рамках Соглашения об ассоциации между Молдовой и ЕС для внедрения соответствующих международных стандартов на национальном уровне и постепенного приближения молдавских норм в области энергоэффективности к нормам ЕС.

Как отмечают в Минэкономики и инфраструктуры, утверждение Закона об энергоэффективности является одним из условий для получения Молдовой второго транша макрофинансовой помощи ЕС.

В Молдове вырастут штрафы за нарушение правил использования контрольно-кассовых машин / терминалов наличной оплаты / валютнообменных аппаратов

Согласно поправкам в Налоговый кодекс, будут наказываться штрафом в размере от 5 тыс. до 15 тыс. леев такие нарушения, как прием наличных денежных средств при отсутствии ККМ, в случае когда действующими нормативными актами предусмотрено их использование; прием наличных денежных средств без использования имеющейся ККМ; необеспечение выдачи ККМ кассового чека на реально принятой / полученную сумму, необеспечение баланса наличности в контрольно-кассовой машине, проявляющееся в образовании документально не подтвержденного излишка наличности в леех; использование неисправной ККМ, проявляющееся в неактивации фискальной памяти или в невозможности идентификации установленной программы; использование ККМ, не опломбированной в установленном порядке Государственной налоговой службой, использование ККМ, не зарегистрированной в установленном порядке в ГНС.

Аналогичные штрафы предусмотрены за использование терминала наличной оплаты / валютнообменного аппарата, не зарегистрированного в установленном порядке в Государственной налоговой службе, и / или использование терминала наличной оплаты / валютнообменного аппарата без выдачи фискального документа / чека. Максимальные штрафы за такие нарушения сегодня составляют до 7 тыс. леев.

InfoMarket