

Buletin lunar
al CNPF – luna
Iulie, 2014

2

Decizii
ale Comisiei Naționale
a Pieței Financiare

3

Reexporturile
“umflă” cifra
de exporturi

4

La 1 septembrie a început aplicarea provizorie a Acordului de asociere Republica Moldova – Uniunea Europeană


Acordul de Asociere RM-UE care prevede crearea unei Zone de Liber Schimb Aprofundat și Cuprinzător a fost semnat la 27 iunie 2014 la Bruxelles.

Parlamentul RM a ratificat acordul la 2 iulie. În prezent, documentul a fost ratificat de legislativele României, Estoniei, Letoniei, Lituaniei, Bulgariei și Maltei. Actul urmează să fie ratificat de toate cele 28 de țări-membre ale UE. Documentul este compus din 7 titluri, anexe și 4 procese-verbale, expuse pe aproximativ 350 de file. Titlurile acestuia cuprind principiile de bază ale colaborării politice, politicii de securitate și afaceri externe, a comerțului, libertății justiției și securității, cooperării economice și cele cu referire la crearea Zonei de Liber Schimb Aprofundat și Cuprinzător, colaborării financiare, inclusiv prevenirii furturilor etc.

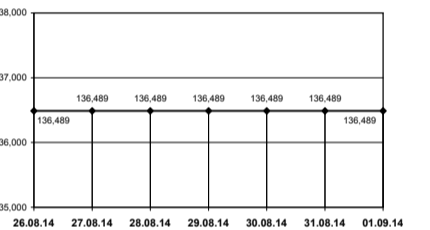
InfoMarket



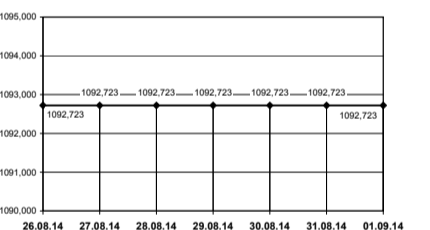
CNPF



Banking Stock Index – InfoMarket



EVM-Composite



Curs valutar
3.09.2014

Valuta	Rata	Cursul
USD	1	14.0895
EUR	1	18.4819
UAH	1	1.1051
RON	1	4.1953
RUB	1	0.3763

Sumarul tranzacțiilor bursiere din săptămâna trecută

Volumul tranzacțiilor bursiere în perioada 25-29 august 2014 a constituit 425,9 mii lei, cu 778,8 mii lei mai puțin decât volumul săptămânii precedente. În total au fost înregistrate 17 tranzacții cu valorile mobiliare a 12 emitenți.

Pe piața interactivă au fost efectuate 8 tranzacții în sumă de 62,8 mii lei. Prețurile de piață ale acțiunilor BC „Moldova Agroindbank” SA și BC „Moldindconbank” SA nu s-au modificat și au constituit 1000 lei și, respectiv, 95 lei. Acțiunile companiei „Icam” au continuat să se tranzacționeze cu 4,9 lei și ale companiei „Automototrans” – cu 25 lei pentru o acțiune.

Pe piața directă în cadrul licitațiilor cu strigare au fost vândute acțiunile ale 8 emitenți. Majorare de prețuri au înregistrat acțiunile următoarelor societăți: „Întreprinderea de transporturi auto nr. 1” – de la 12 până la 12,25 lei, „Gest Capital” – de la 1 leu până la 1,2 lei. Acțiunile companiei din Chișinău „Busuic” s-au vândut la prețul de 5 lei. Prețul acțiunilor societății „Floare-Carpet” s-a micșorat cu 1 leu, iar al societății „Universal” – cu 1,5 lei, și a constituit 4 lei și, respectiv, 1,5 lei. Acțiunile companiei de construcții din Chișinău „Lusmecon” sunt stabil tranzacționate la prețul de 28,79 lei per acțiune.

Bursa de Valori a Moldovei prestează servicii de consulting în domeniul activității licențiate (bursiere).

Informații la telefonul: 022 27-76-36.

www.moldse.md

Bursa de Valori a Moldovei

Remiterile din străinătate către persoanele fizice continuă să crească și s-au apropiat de un miliard de dolari

Transferurile către persoanele fizice (rezidente și nerezidente) prin băncile din Republica Moldova au crescut în luna iulie cu peste 13,8 la sută față de perioada similară a anului precedent, până la 178 de milioane de dolari SUA, informează MOLDPRES cu referire la date ale Băncii Naționale a Moldovei (BNM).

După șapte luni intrările de bani pe canalul transferurilor prin sistemul bancar moldovenesc se mențin peste nivelul dinaintea crizei financiare din anul 2009 ce a dus la o reducere a transferurilor cu circa 30 la sută.

Remiterile vor depăși maximul din 2008, dacă tendințele de creștere consemnate în ultimele luni se vor menține până la finele anului, sunt de părere experții financiari. Statisticile BNM relevă că în primele șapte luni ale acestui an a fost atinsă o sumă record a transferurilor pentru întreaga perioadă de după anul 1999, când BNM a început să publice statistica transferurilor – 946 de milioane de dolari SUA.

S-a schimbat radical după criza financiară și structura valutară a remiterilor prin sistemele de transfer internațional. Astfel, dacă în anul 2008 jumătate din transferuri au fost făcute în dolari SUA și 44 la sută în euro, apoi în luna iulie a acestui an raportul este altul, cele mai multe transferuri, 40,3 la sută, s-au făcut în ruble, 35,8 la sută în euro și 23,9 la sută în dolari.

BNM atenționează anterior că transferurile de mijloace bănești din străinătate efectuate în favoarea persoanelor fizice prin intermediul băncilor nu constau doar din remiterile cetățenilor Republicii Moldova ce lucrează peste hotare, ci includ și astfel de transferuri unilaterale, precum pensii, indemnizații, moșteniri, cadouri, diverse contribuții primite de persoane fizice de peste hotare.

Circa 700 de mii de moldoveni lucrează în străinătate, arată date ale Băncii Mondiale, informații confirmate de oficialități. Baniii trimiși de aceștia în țară continuă să reprezinte un motor pentru consum și pentru creșterea economică.

Rechizitele bancare ale Fondului de compensare a investitorilor, deschis în conformitate cu prevederile Regulamentului privind Fondul de compensare a investitorilor, aprobat prin Hotărârea Comisiei Naționale a Pieței Financiare nr. 32/2 din 16.06.2014:

Comisia Națională a Pieței Financiare

Cod fiscal: 1007601001293, BC „Victoriabank” SA Filiala nr. 11 Chișinău

Codul băncii: VICBMD2X883; Cont bancar: 225181145.



Comisia Națională a Pieței Financiare

BULETIN LUNAR • 7 • 2014

PIAȚA VALORILOR MOBILIARE

PIAȚA PRIMARĂ

În iulie 2014, în Registrul de stat al valorilor mobiliare, ținut de către Comisia Națională a Pieței Financiare (CNPF), au fost înregistrate 12 emisiuni de acțiuni în valoare de 25,60 mil. lei, inclusiv o emisiune efectuată la înființarea societății în valoare de 0,02 mil. lei, 9 emisiuni suplimentare în valoare de 24,84 mil. lei și 2 restructurări ale emisiunilor de valori mobiliare prin convertirea acțiunilor preferențiale nominative în acțiuni ordinare nominative fără modificarea capitalului social (Tabelul nr. 1).

Volumul emisiunilor de acțiuni în iulie 2014 s-a redus, comparativ cu aceeași lună a anului precedent, cu 20,2%.

Totodată, indicatorii emisiunilor suplimentare înregistrează o descreștere continuă începând cu luna iulie 2010 până în luna iulie 2014, iar emisiunile plasate la înființare evoluează neuniform în perioada de referință (Diagrama nr. 1).

În ianuarie-iulie 2014, au fost realizate 36 de emisiuni de acțiuni în valoare de 945,13 mil. lei, cu 267,3 mil. lei sau 39,43% mai mult comparativ cu perioada similară a anului precedent.

Astfel, volumul total al emisiunilor de valori mobiliare tinde spre o creștere continuă din anul 2010 până în anul 2014 (Diagrama nr. 2), pe când numărul acestora evoluează neuniform (Diagrama nr. 3).

În același context, investițiile străine constituie 771,80 mil. lei sau 81,66% din totalul emisiunilor în perioada de referință.

PIAȚA SECUNDARĂ

Pe parcursul lunilor ianuarie-iulie 2014, pe piața secundară au fost efectuate 2304 tranzacții cu valori mobiliare în volum de 1024,97 mil. lei, fiind înregistrată o descreștere cu 9,49% comparativ cu volumul tranzacțiilor efectuate în perioada ianuarie-iulie 2013. Volumul total al tranzacțiilor atestă o evoluție neuniformă în perioada 2010-2014, iar numărul total al tranzacțiilor înregistrează o descreștere semnificativă de la 3535 unități în anul 2010 la 2304 unități în anul 2014 (Tabelul nr. 2).

Astfel, indicatorii pieței secundare a valorilor mobiliare în perioada ianuarie-iulie 2014 au atestat o evoluție neuniformă, reflectând o descreștere semnificativă a volumului tranzacțiilor de la 447,32 mil. lei în luna aprilie la 53,59 mil. lei în luna iulie. Totodată, se observă o evoluție instabilă a numărului de tranzacții.

Se remarcă că în luna aprilie volumul tranzacțiilor depășește media lunară de 3,1 ori, iar în luna iulie a perioadei de referință este de 2,7 ori mai mic decât media lunară (Diagrama nr. 4).

În luna iulie 2014 pe piața secundară a valorilor mobiliare au fost efectuate 305 tranzacții cu valori mobiliare în volum total de 53,59 mil. lei, fiind înregistrată o creștere de 1,7 ori a volumului tranzacțiilor față de aceeași lună a anului precedent (Diagrama nr. 5).

În perioada de referință, CNPF a înregistrat prospectele următoarelor oferte publice ale valorilor mobiliare pe piața secundară:

- oferta publică de preluare obligatorie pe piața secundară a valorilor mobiliare, inițiată de ofertantul Societatea cu răspundere limitată "MOLDPRESA GRUP", obiectul căreia îl constituie procurarea a 239637 acțiuni ordinare nominative, emise de Societatea pe acțiuni "CLARITATE" (str. Sf. Nicolae 3, mun. Bălți, IDNO 1003602002587), la prețul de 4,17 lei per acțiune, cu termen de acțiune de 45 de zile din data anunțării (Hotărârea CNPF nr. 37/6 din 22.07.2014, Monitorul Oficial al Republicii Moldova, nr. 217-222/1058 din 01.08.2014).

- oferta publică de preluare obligatorie pe piața secundară a valorilor mobiliare, inițiată de ofertantul Igor Donțu, obiectul căreia îl constituie procurarea a 72030 acțiuni ordinare nominative emise de Societatea pe acțiuni "Edilitar" (str. Poleanickin 21, or. Căușeni, IDNO 1005608001357), la prețul de 2,40 lei per acțiune, cu termen de acțiune de 30 de zile din data anunțării (Hotărârea CNPF nr. 38/1 din 31.07.2014, Monitorul Oficial al Republicii Moldova, nr. 223-230/1105 din 08.08.2014).

PIAȚA BURSIERĂ

Pe piața bursieră, în iulie 2014, au fost înregistrate 76 de tranzacții în volum total de 38,65 mil. lei.

Rulajul bursier s-a majorat de 3,02 ori față de indicatorul lunii iulie a anului precedent (Diagrama nr. 6).

Valoarea tranzacțiilor bursiere înregistrate în iulie 2014 a constituit 72,12% din volumul total al tranzacțiilor înregistrate pe piața secundară (Diagrama nr. 7).

Ponderea tranzacțiilor înregistrate pe segmentul bursier în luna iulie 2014 constituie 24,92% din numărul total al tranzacțiilor (Diagrama nr. 8).

Conform datelor din Diagrama nr. 7, se atestă că indicatorii pieței bursiere evoluează neuniform în perioada 2010-2014, remarcându-se volumul tranzacțiilor bursiere înregistrat în anul 2012, care depășește media perioadei de referință din acești ani de 3,4 ori.

Informația privind tranzacțiile efectuate cu valorile mobiliare emise de către societățile pe acțiuni incluse în listingul bursier este prezentată în Tabelul nr. 3.

SEGMENTUL EXTRABURSIER

În iulie 2014, pe segmentul extrabursier au fost înregistrate 229 tranzacții în volum de 14,94 mil. lei. Volumul acestor tranzacții a înregistrat o descreștere cu 15,69% comparativ cu perioada corespunzătoare a anului precedent (Diagrama nr. 9).

Potrivit structurii tranzacțiilor extrabursiere, în perioada de raportare, ponderea maximă după volum revine tranzacțiilor de desfășurare a concursului investițional și comercial cu valorile mobiliare expuse la vânzare în condițiile Legii privind administrarea și deetimizarea proprietății publice, constituind 8,12 mil. lei sau 54,35%. Tranzacțiile de achiziționare a valorilor mobiliare de către emitent, în condițiile art. 78 din Legea privind societățile pe acțiuni, au înregistrat un volum de 3,28 mil. lei sau 21,95% din totalul tranzacțiilor extrabursiere, iar tranzacțiile de donație au constituit 2,29 mil. lei sau 15,33%. Volumul altor tranzacții a constituit 1,25 mil. lei sau 8,37%, inclusiv: 0,54 mil. lei - tranzacții rezultate din moșteniri, 0,37 mil. lei - tranzacții de succesiune a valorilor mobiliare în urma dizolvării sau reorganizării acționarului persoană juridică, 0,25 mil. lei - tranzacții de vânzare-cumpărare și 0,09 mil. lei - tranzacții efectuate în scopul executării hotărârii instanței de judecată (Diagrama nr. 10).

Comisia Națională a Pieței Financiare:
MD 2012, mun. Chișinău, bd. Ștefan cel Mare, 77,
tel.: (37 322) 859 401, www.cnpf.md
Direcția relații externe și dezvoltare:
tel.: (37 322) 859 430

Diagrama nr. 1 Volumul emisiunilor de valori mobiliare în iulie 2010-2014

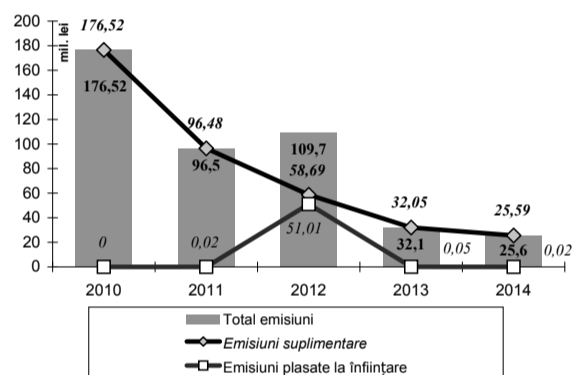


Diagrama nr. 2 Volumul emisiunilor de valori mobiliare în ianuarie-iulie 2010-2014

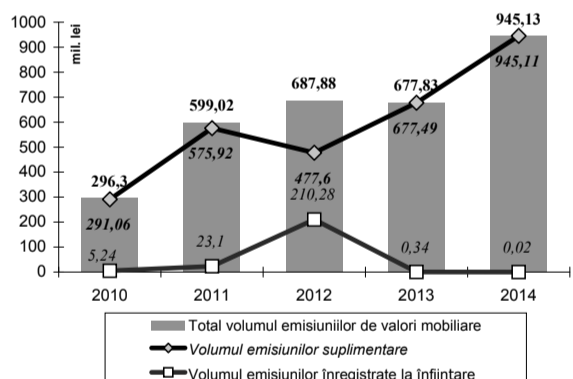


Diagrama nr. 3 Numărul emisiunilor de valori mobiliare ianuarie-iulie 2010-2014

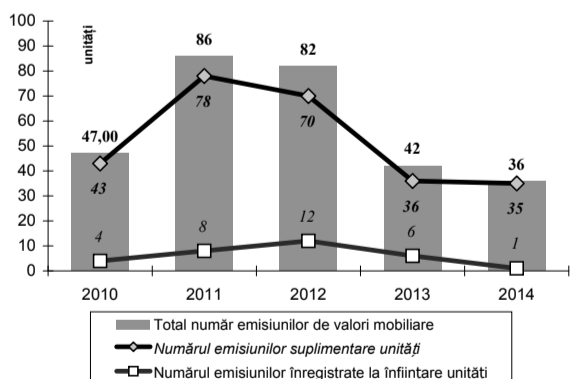


Diagrama nr. 4 Evoluția lunară a tranzacțiilor pe piața secundară, ianuarie-iulie 2014

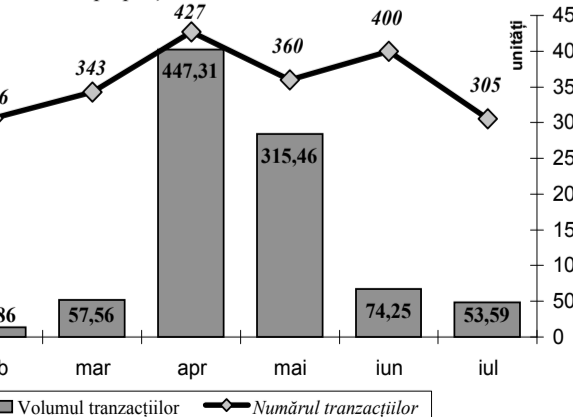


Diagrama nr. 5 Tranzacții pe piața secundară, iulie 2014

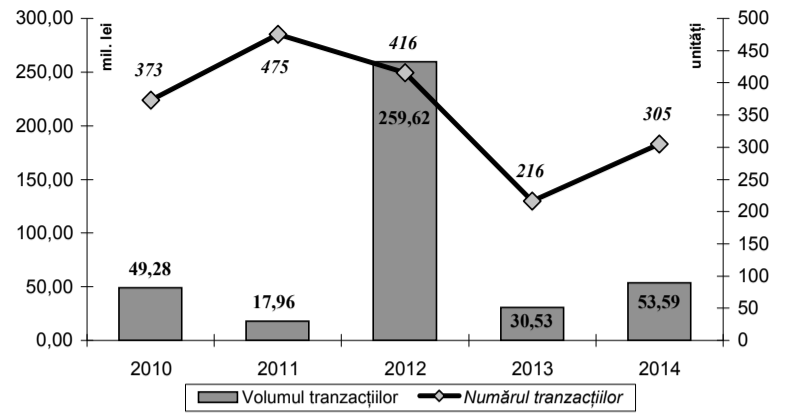


Diagrama nr. 6 Tranzacții bursiere, iulie 2010-2014

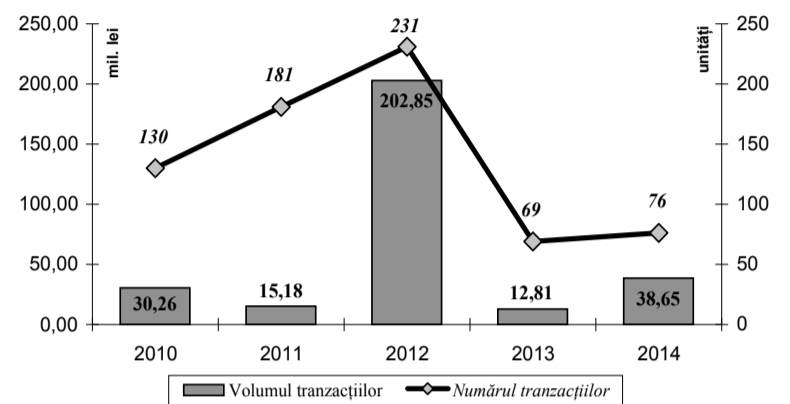


Diagrama nr. 7 Structura tranzacțiilor pe piața secundară, iulie 2014 (după volumul tranzacțiilor)

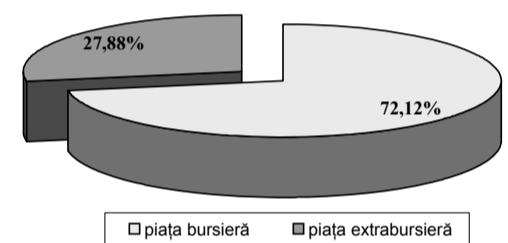


Diagrama nr. 8 Structura tranzacțiilor pe piața secundară, iulie 2014 (după numărul tranzacțiilor)

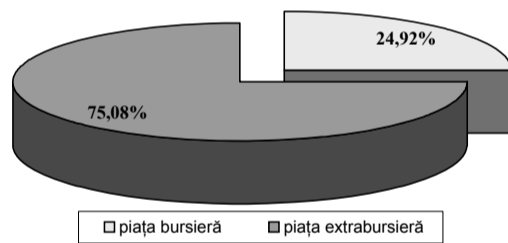


Diagrama nr. 9 Tranzacții extrabursiere, iulie 2010-2014

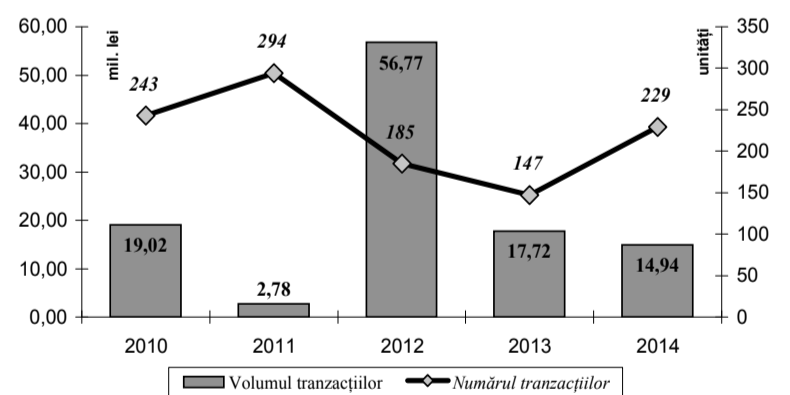
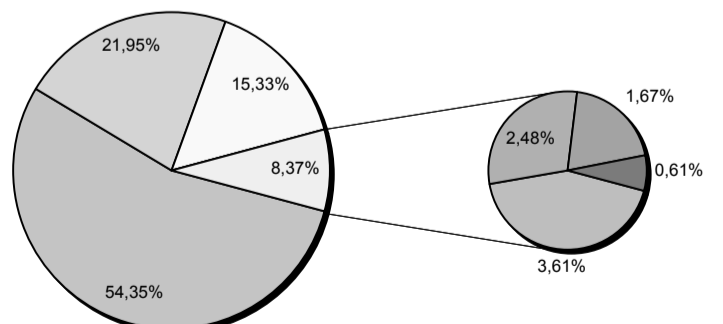


Diagrama nr. 10 Structura tranzacțiilor extrabursiere, iunie 2014



- Tranzacții de desfășurare a concursului investițional și comercial cu valorile mobiliare expuse la vânzare în condițiile Legii privind administrarea și deetimizarea proprietății publice - 8,12 mil. lei
- Tranzacții de achiziționare a valorilor mobiliare de către emitent în condițiile art. 78 din Legea privind societățile pe acțiuni - 3,28 mil. lei
- Tranzacții de donație - 2,29 mil. lei
- Alte tranzacții - 1,25 mil. lei
- Tranzacții rezultate din moșteniri - 0,54 mil. lei
- Tranzacții de succesiune a valorilor mobiliare în urma dizolvării sau reorganizării acționarului persoană juridică - 0,37 mil. lei
- Tranzacții de vânzare-cumpărare - 0,25 mil. lei
- Tranzacții efectuate în scopul executării hotărârii instanței de judecată - 0,09 mil. lei

Tabelul nr. 1 Emisiunile de valori mobiliare înregistrate în Registrul de Stat al Valorilor Mobiliare în iulie 2014

Denumirea emitentului	Codul ISIN al valorilor mobiliare	Suma emisiunii, lei	Numărul de valori mobiliare plasate, unități	Valoarea nominală a unei valori mobiliare, lei	Prețul de plasare a unei valori mobiliare, lei	Nivelul de cotare la BVM
Emisiuni de acțiuni plasate la înființarea societății pe acțiuni						
S.A. "ARJAN DEV"	MD14ARJD1002	20000	200	100	100	-
Total		20000	200			
Emisiuni suplimentare de acțiuni						
S.A. "NISTRU-LADA"	MD14NTLD1001	70000	70000	1	1	-
S.A. "COMBINATUL AUTO NR. 5"	MD14OMB1004	1404480	18480	76	76	-
S.A. "DRUMURI-SOROCA"	MD14SORD1005	280480	28048	10	10	-
S.A. "ÎNTEPRINDEREA PENTRU COLECTAREA CEREALELOR DIN REDIU-LMARE"	MD14REDE1009	11403800	1140380	10	10	-
S.A. "DRUMURI IALOVENI"	MD14IALD1009	272670	27267	10	10	-
S.A. "DRUMURI-EDINET"	MD14EDUM1008	271910	27191	10	10	-
S.A. "MAGISTRALA"	MD14MAG1005	4940735	988147	5	5	-
S.A. "FABRICA DE VINURI SLOBOZIA MARE"	MD14SLOM1000	4193442	465938	19	19	-
Societatea de asigurări "ACORD GRUP" S.A. *	MD14ROCA1006	2000000	200000	85	85	-
Total		24837517	2965451			
Restructurarea emisiunilor de valori mobiliare prin convertirea acțiunilor preferențiale nominative în acțiuni ordinare nominative						
S.A. "AVICOLA DIN BĂNEȘTI"	MD14AVIN1005	540000	54000	10	10	-
S.A. "SPERANȚA"	MD14SPRE1003	200000	20000	10	10	-
Total		740000	74000			
Total general		25597517	3039651			

* prin majorarea valorii nominale a unei acțiuni ordinare nominative.

Tabelul nr. 2 Piața secundară, iulie 2010-2014

Indicator	2010	2011	2012	2013	2014	2014 față de 2013, %
Piața bursieră						
Numărul de tranzacții (unități)	1775	1185	1047	791	625	- 20,99
Volumul tranzacțiilor (mil. lei)	142,66	109,51	293,32	450,07	475,85	+ 5,72
Piața extrabursieră						
Numărul de tranzacții (unități)	1760	1691	1391	1870	1679	- 10,21
Volumul tranzacțiilor (mil. lei)	159,39	729,74	341,8	682,33	549,12	- 19,62
Total piața secundară						
Numărul de tranzacții (unități)	3535	2876	2438	2661	2304	- 13,42
Volumul tranzacțiilor (mil. lei)	302,05	839,25	635,12	1132,4	1024,97	- 9,49

Tabelul nr. 3 Tranzacțiile efectuate cu valorile mobiliare emise de către societățile pe acțiuni incluse în listingul Bursei de Valori a Moldovei, iulie 2014

Denumirea emitentului	Codul ISIN	Nr. de acțiuni tranzacționate unități	Volumul tranzacțiilor lei	Prețul de piață al unei acțiuni, lei	Valoarea nominală a unei acțiuni, lei	Cota acțiunilor tranzacționate în totalul acțiunilor emise, %	Nr. de tranzacții, unități	Nivel de cotare
Tranzacții efectuate prin mecanismul pieței interactive								
BC "MOLDOVA-AGROINDBANK" S.A.	MD14AGIB1008	29	29841,00	1029,00	200,00	0,003	1	1
BC "MOLDOVA-AGROINDBANK" S.A.	MD14AGIB1008	1600	1640000,00	1025,00	200,00	0,154	4	1
BC "MOLDOVA-AGROINDBANK" S.A.	MD14AGIB1008	67	68608,00	1024,00	200,00	0,006	1	1
BC "MOLDOVA-AGROINDBANK" S.A.	MD14AGIB1008	100	102200,00	1022,00	200,00	0,010	1	1
BC "MOLDOVA-AGROINDBANK" S.A.	MD14AGIB1008	570	570000,00	1000,00	200,00	0,055	6	1
BC "BANCA DE ECONOMII" S.A.	MD14BECM1002	1590	9540,00	6,00	5,00	0,004	1	1
BC "BANCA SOCIALA" S.A.	MD14BSOC1004	1427	139846,00	98,00	100,00	0,143	3	1
BC "BANCA SOCIALA" S.A.	MD14BSOC1004	7555	604400,00	80,00	100,00	0,755	3	1
BC "MOBIASBANCA-Groupe Societe Generale" SA	MD14MBIS1000	1500	45000,00	30,00	10,00	0,015	2	1
BC "VICTORIABANK" S.A.	MD14VCTB1004	9451	283057,45	29,95	10,00	0,038	2	1
Total		23889	3492492,45				24	

Clopoțelul adună prietenii

Deja a devenit o frumoasă tradiție ca, de câteva ori pe an, reprezentanții Comisiei Naționale a Pieței Financiare să vină la elevii Școlii auxiliare Nr.4 din satul Congaz. Vin ca la niște prieteni vechi, alături de care împărtășesc bucuria sărbătorilor de Crăciun, a celor pascale, a începutului și încheierii anului de studii.



Ziua de 1 septembrie curent a constituit un bun prilej pentru o nouă întâlnire. Echipa CNPF, ca de obicei, a sosit la școala Nr.4 cu daruri pentru



fiecare din cei 108 învățăcei, porniți pe drumul acumulării cunoștințelor. Aliniați la careu, elevii nu-și pu-

teau ascunde bucuria reîntâlnirii cu profesorii dragi, de care s-au atașat ca de niște părinți, ascultând atent fieca-

re cuvânt rostit de către directoarea instituției, Sofia Diacov. Dumneaei cunoaște caracterele majorității discipolilor, aptitudinile, talentele lor, știe cum să găsească calea spre inima fiecăruia, să-i sprijine și să-i încurajeze în momentele dificile. De aceea e răsplătită cu recunoștința celor, alături de care se află șapte din șapte zile ale săptămânii.

După cum ne spunea doamna Diacov, elevii școlii sunt extrem de sensibili la minciună și fățarnicie. Din această cauză este greu să le cucești încrederea. În schimb, dacă ai depășit bariera, nu găsești persoane mai fidele!

În speranța că deja suntem mai aproape de sufletele lor, le dorim un an de studii cu cât mai multe realizări și satisfacții.

Serviciul comunicare și relații cu publicul al CNPF

Decizii ale Comisiei Naționale a Pieței Financiare

La 22 august 2014 a avut loc Ședința Consiliului de administrație al Comisiei Naționale a Pieței Financiare.

În cadrul Ședinței au fost studiate rezultatele inspecției în teren privind respectarea legislației în domeniul asigurărilor de către Întreprinderea Mixtă Compania Internațională de Asigurări "TRANSELIT" S.A. Pe marginea chestiunii a fost aprobată hotărârea prin care se prescrie repetat conducerii companiei respectarea necondiționată a prevederilor actelor legislative și normative referitor la limita maximă a răspunderii pentru un risc asigurat, luându-se act de prezentarea polițelor de reasigurare din 31.07.2014 privind plasarea în reasigurare a riscurilor asumate în baza contractului privind asigurarea de răspundere civilă a prestatorilor de servicii de navigație aeriană de rută și zonă terminal, inițiindu-se procedura de tragere la răspundere contravențională a administratorului Întreprinderii Mixte Compania Internațională de Asigurări "TRANSELIT" S. A. iar materialele inspecției urmând să fie remise Centrului Național Anticorupție pentru examinare conform competenței.

Consiliul de administrație al CNPF a acceptat reperfectarea licențelor:

- Companiei de Asigurări "GALAS" S.A. seria CNPF nr. 000093, eliberată la 12 februarie 2009, pentru dreptul de a desfășura activitate în domeniul asigurărilor (asigurări generale), prin substituirea anexei la licență cu includerea următoarelor clase de asigurări: a. Clasa 4 „Asigurările de vehicule de cale ferată”, condiții de asigurare a mijloacelor de transport feroviar; b. Clasa 6 „Asigurările de nave maritime, lacustre și fluviale”, condiții de asigurare a navelor maritime, lacustre și fluviale; c. Clasa 12 „Asigurările de răspundere civilă maritimă, lacustră și fluvială”, condiții de asigurare de răspundere civilă maritimă, lacustră și fluvială;

- Întreprinderii Mixte Compania Internațională de Asigurări „TRANSELIT” S.A. seria CNPF nr. 000695, eliberată la 21 ianuarie 2011, pe termen nelimitat, pentru dreptul de a desfășura activitate în domeniul asigurărilor (asigurări generale), prin substituirea anexei la licență cu excluderea următoarei adrese de desfășurare a activității licențiate: str. Națională 9, or. Ungheni.

Consiliul de administrație a aprobat înregistrarea în Registrul de stat al valorilor mobiliare:

Reducerea capitalului social al:

- Societății pe acțiuni "PROTECȚIA" cu 173660 lei prin anularea a 17366 acțiuni de tezaur. Capitalul social al societății după reducere va constitui 6200 lei, fiind divizat în 620 acțiuni ordinare nominative cu VN-10 lei;

- Societății pe acțiuni "PLAI BASARABEAN" cu 104080 lei prin anularea a 26020 acțiuni de tezaur. Capitalul social al societății după reducere va constitui 245820 lei, fiind divizat în 61455 acțiuni ordinare nominative cu VN-4 lei.

Restructurarea emisiunilor anterioare de acțiuni ale:

- Societății pe acțiuni „MOLDEXPO” prin majorarea valorii nominale a unei acțiuni ordinare nominative de la 100 lei la 270 lei din contul activelor nete. Capitalul social al societății după restructurarea emisiunilor va constitui 7233360 lei divizat în 26790 acțiuni ordinare nominative cu VN-270 lei;

- Societății pe acțiuni "PROTECȚIA" prin modificarea valorii nominale a unei acțiuni ordinare nominative de la 10 lei la 35 lei din contul activelor nete. Capitalul social al societății după restructurarea emisiunilor va constitui 21700 lei divizat în 620 acțiuni ordinare nominative cu VN-35 lei.

La ședința au fost discutate și rezultatele controlului tematic privind respectarea legislației în domeniul asociațiilor de economii și împrumut de către A.E.Î. „SCULENI”, pe marginea problemei fiind aprobată hotărârea prin care se atenționează directorul executiv al asociației asupra necesității respectării necondiționate a prevederilor actelor legislative și normative, luându-se act de înlăturarea de către A.E.Î. „SCULENI” a încălcărilor reflectate în actul de control și anume reflectarea în raportul specializat al asociației la situația din 31.07.2014, a valorilor ajustate Normelor de prudență financiară privind clasificarea împrumuturilor și dobânzilor aferente în scopul constituirii și utilizării provizioanelor pentru pierderi din împrumuturi.

Urmare a examinării cererii depuse, Consiliul de administrație a avizat efectuarea investițiilor în valori mobiliare corporative de către Asociația de Economii și Împrumut „SOROCA” prin procurarea a 411 acțiuni preferențiale de clasa I, emise de Societatea pe acțiuni „Corporația de Finanțare Rurală”, la prețul maxim de 200 lei, în sumă de până la 82200 lei.

Examinând materialele prezentate, Consiliul de administrație a înregistrat prospectul ofertei publice de preluare obligatorie pe piața secundară a valorilor mobiliare, inițiată de ofertantul Tutunaru Mariana, obiectul căreia îl constituie procurarea a 13 212 acțiuni ordinare nominative, emise de Societatea pe acțiuni "MONTAJCOM", la prețul de 3,00 lei per acțiune, cu termen de acțiune de 30 de zile din data anunțării.

De asemenea, Consiliul de administrație al CNPF a aprobat hotărârile cu privire la unele măsuri față de participanții profesioniști la piața valorilor mobiliare, cu privire la aplicarea art. 23 din Legea nr. 171 din 11.07.2012 "Privind piața de capital", precum și Regulamentului privind înregistrarea persoanelor calificate în domeniul evaluării acțiunilor în Registrul persoanelor autorizat.

CAPITAL Market

Publicație bilingvă a CNPF

INDICE DE ABONAMENT:

Moldpres: 67770
Poșta Moldovei: PM21700
EDITOR: CAPITAL MARKET Î.S.

Nr. de înregistrare:
1003600114204, 27 octombrie 2003
FONDATOR: COMISIA NAȚIONALĂ
A PIETEI FINANCIARE

CONSILIUL DE ADMINISTRAȚIE:
Președinte: Iurie FILIP,
Elena VASILACHE, Eugeniu VIȚU,
Zoia TULBURE, Nadejda FILIP.

REDACTOR-ȘEF:
Ghenadie TUDOREANU
Tel.: /373 22/ 229-445

REDACTOR-ȘEF ADJUNCT:
Tatiana SOLONARI
Tel.: /373 22/ 229-335

Recepționarea anunțurilor și rapoartelor anuale:

capital@market.md, zianlcm@gmail.com
TEL.: /373 22/ 22-12-87, 22-77-58
FAX: /373 22/ 22-05-03

ADRESA REDACȚIEI:

Str. Vasile Alecsandri, 115
(Colț cu bd. Ștefan cel Mare)

CONT BANCAR: 225139437,
c/f 1003600114204,

BC "Eximbank - Gruppo Veneto Banca", SA,
fil.11, Chișinău, BIC EXMMMD22436

În ziar au fost utilizate știrile agenției
«Moldpres» și «InfoMarket»

Articolele marcate cu semnul ■ reprezintă publicitate.
Orice articol publicat în "Capital Market" reflectă punctul
de vedere al semnatarului, care nu neapărat coincide
cu cel al redacției. Republicarea textelor și imaginilor se
permite doar cu acordul scris al publicației.

Tipar: Tipografia "Edit Tipar Grup"

Reexporturile “umflă” cifra de exporturi



Relansarea rapidă a exporturilor în perioada post-criză și evoluțiile remarcabile înregistrate în anul curent nu sunt susținute de transformările calitative ale economiei naționale, ci de avântarea businessului moldovenesc în activități comerciale de intermediere. Concluzia se conține într-un studiu efectuat de Institutul Național de Cercetări Economice (INCE).

O serie de operațiuni comerciale combinate, precum reexporturile, prelucrarea în lohn și operațiunile de switch au luat amploare în ultimele decenii. În esență, acestea implică obținerea profitului prin acte de comerț cu mărfuri de proveniență terță. Economisții spun că extinderea mare pe care o cunoșc acest gen de operațiuni se explică prin avantajele pe care acestea le oferă. Pe de altă parte, Alexandru Stratan, directorul INCE susține că “aceste operațiuni de reexport presupun, pe de o parte, eforturi și investiții relativ mici, recuperarea mai rapidă a investițiilor, iar pe de altă parte o capacitate joasă de a crea valoare adăugată”.

Potrivit Biroului Național de Statistică, în prima jumătate a anului curent exporturile de mărfuri au totalizat 1,17 miliarde dolari, volum superior celui realizat în perioada similară a anului 2013 cu 3,2%. În același timp, reexporturile de mărfuri au avut o valoare de 444,6 milioane dolari, care echivalează cu o cotă de 37,9% în totalul de exporturi. Comparativ cu perioada ianuarie-iunie 2013, indicele reexporturilor s-a majorat cu 21,1%.

În această perioadă, grupul produselor agroalimentare a determinat o creștere a exporturilor cu 15,7%, evidențiându-se astfel de produse, precum semințele și fructele oleaginoase, legumele și fructele, cereale etc. Cu toate acestea, studiul INCE relevă că

exporturile de băuturi au avut o balanță negativă asupra evoluției exporturilor, îndeosebi, începând cu anul 2010. O dinamică bună o înregistrează exporturile unor materiale brute, necomestibile, mai cu seamă, minereuri metalifere și deșeuri de metale care au crescut de 3,4 ori comparativ cu primele trei trimestre ale anului precedent. Exporturile de combustibil au sporit semnificativ, de aproape 4 ori, constituind 17,8 mil. dolari, tendința fiind determinată de creșterea exporturilor de petrol. Prin urmare, cea mai mare influență asupra creșterii exporturilor, de 34,3% au avut-o exporturile de produse manufacturate. Creșterea a fost suportată de sporirea semnificativă a exporturilor de mașini și echipamente de transport, în special mașini și aparate electrice și părți ale acestora, articole textile etc.

“Totuși, sporirea exporturilor unor produse pe care Republica Moldova nici nu are potențialul de a le produce, spre exemplu, petrolul, practicarea încă în masă a schemelor de producție în lohn în industria de confecții, precum și influența majoră a unor produse de acest gen asupra creșterii importurilor, ne permite să concluzionăm că sporirea exporturilor în astfel de ritmuri a fost determinată, mai cu seamă, de intensificarea reexporturilor”, menționează Alexandru Stratan. Evoluțiile din ultimii cinci ani, de asemenea, indică o corelație pozitivă puternică între ponderea unor astfel de produse ca mașini și echipamente de transport și mobilă în importul și exportul moldovenesc.

Alexandru Stratan spune că cel mai mare salt al reexporturilor a fost înregistrat în perioada ianuarie-septembrie 2011. Atunci, reexporturile au crescut tocmai cu 71,4% față de perioada similară a anului precedent, iar ponderea reexporturilor în totalul de exporturi a constituit circa 43,7%.

Această ipoteză este confirmată și de datele oferite de organizațiile internaționale privind exporturile moldovenesti. Astfel, deducem că în ultimii șase ani, reexporturile

au devenit o componentă importantă a exporturilor moldovenesti, volumul acestora crescând constant. Un salt important s-a produs în 2005, când reexporturile au crescut de aproximativ 6 ori, comparativ cu anul precedent, iar începând cu perioada anilor 2006-2011 acestea au crescut cu un ritm anual mediu de 17,3%, în timp ce exporturile agregate au crescut cu doar 8,7%.

“Reexporturile sunt un fenomen absolut normal în contextul globalizării, atunci când relațiile comerciale cu alte state sunt mult mai intensificate. Ele reprezintă, de fapt, o caracteristică a comerțului internațional. Altfel spus, reexporturile nu sunt neapărat un fenomen negativ. Deși există riscul ca reexporturile să reprezinte un canal de transmisie a șocurilor externe către economia națională, acestea pot avea și anumite beneficii. Dacă ne referim la reexporturile după prelucrare, atunci acestea produc o valoare adăugată în țară, precum și locuri de muncă”, explică expertul, Daniela Dermeș. În viziunea ei, cota înaltă a reexporturilor, circa o treime din totalul de exporturi, se datorează faptului că Moldova deține încă forța de muncă ieftină, are o poziționare geografică strategică și manifestă tendința de integrare europeană.

Datele statistice arată că reexporturile Republicii Moldova au constituit circa 32,5% din exporturile totale efectuate de țara noastră în 2013. Acestea au avut o valoare de 444,6 mil. dolari, care echivalează cu o cotă de 37,9% în totalul exporturilor. Comparativ cu ianuarie-iunie 2013 reexporturile de mărfuri s-au majorat cu 21,1%. Tangențial, ponderea reexporturilor efectuate de statele membre UE în totalul exporturilor cumulate ale acestor țări este de doar 0,23%. Potrivit datelor Băncii Mondiale, cea mai mare cotă a reexporturilor o deține Hong Kong – 95,5%, urmată de Japonia cu 47,2%, Georgia – cu 36,2%, Kârgâzstan – cu 14,6%. Arabia Saudită, însă, are o pondere a reexporturilor de 1,9%, iar Marea Britanie – de doar 1,2%.

Lilia Platon

Agencia proprietății publice a anunțat o nouă rundă de privatizări

Potrivit agenției “INFOTAG”, cu referire la APP, aceasta va avea loc în perioada 17 septembrie – 17 octombrie și are scopul de a reduce participarea statului la societăți comerciale, atragerea investițiilor pentru dezvoltarea întreprinderilor, crearea noilor locuri de muncă și suplimentarea bugetului.

Proprietatea de stat se propune în cadrul concursului investițional și concursului comercial, precum și două licitații. Acestea sunt imobile, complexe imobiliare unice, precum și obiecte în construcție. De asemenea, pachetele de acțiuni deținute de stat la 28 de întreprinderi vor fi scoase la licitații cu strigare la Bursa de Valori în perioada 15-17 octombrie.

Prețul inițial total al obiectelor scoase la licitație depășește un miliard de lei.

Practic toate loturile au fost scoase anterior la licitație, dar fără rezultat. De data aceasta prețurile inițiale sunt puțin reduse.

“INFOTAG” precizează: Guvernul a desfășurat în 2013, o singură rundă de privatizare, în luna decembrie. Acesta a reușit să vândă doar 14 din cele 91 de obiecte propuse în sumă de 112 mil. lei, fiind planificate venituri anuale din privatizare de 240 mil. lei. Pentru 2014 veniturile din privatizare sunt, de asemenea, planificate la nivelul a 240 mil. lei. În primele două runde de privatizare, în februarie-aprilie și iulie a fost vândută proprietate de stat în sumă de 143,5 mil. lei.

Volumul depozitelor la termen în lei, atrase în iulie 2014, a fost de 1 mlrd. 561,5 mil. lei și s-a redus cu 13,7% față de luna precedentă

Potrivit datelor Băncii Naționale a Moldovei, în special, volumul depozitelor în monedă națională, atrase de la persoanele juridice, s-a redus în luna precedentă de 1,9 ori – de la 888,7 mil. la 467,4 mil. lei, iar de la persoanele fizice a crescut cu 18,8% – de la 921 mil. la 1 mlrd. 094,1 lei. Rata medie a rentabilității depozitelor la termen în lei, în iulie 2014, a fost de 6,3% și a crescut cu 1,38 p.p. față de luna precedentă. În același timp, rata medie a rentabilității pentru depozitele atrase de la persoanele juridice a fost în iulie de 3,06% anual, iar pentru cele fizice – 7,69% anual. În luna precedentă, mărimea acesteia a fost de 2,16% și, respectiv, 7,58%.

În iulie 2014, rata medie a rentabilității depozitelor la termen în lei a crescut cu 1,38 p.p. și a fost de 6,3% anual, față de 4,92% cu o lună mai devreme.

Potrivit datelor Băncii Naționale a Moldovei, rata medie a rentabilității pentru persoanele fizice a fost în iulie, de 3,06% anual, iar pentru cele juridice – 7,69% anual. În luna precedentă, mărimea acesteia a fost de 2,16% și, respectiv, 7,58%. Cea mai mare rată medie a rentabilității pentru depozitele la termen în lei, în iulie, a fost de 10,29% anual pentru depozitele cu termenul de peste 5 ani, inclusiv 2,51% pentru persoane juridice și 10,6% pentru cele fizice. Pentru depozitele cu termenul de până la o lună, rata medie, în iulie 2014, a fost de 0,95% anual, inclusiv 0,79% pentru persoane juridice și 3,9% pentru cele fizice. În cazul celor cu termenul de 1-3 luni, rata medie a fost de 2,65%, inclusiv 2,5% pentru persoane juridice și 3,02% – pentru cele fizice, iar în cazul depozitelor cu termenul de 3-6 luni – 6,12%, inclusiv 5,98% pentru persoane juridice și 6,15% pentru cele fizice, pentru depozitele cu termenul de 6-12 luni – 7,45% anual, inclusiv 4,28% pentru persoane juridice și 8,03% pentru cele fizice. Rata medie a rentabilității pentru depozitele la termen în lei, pentru 1-2 ani, a fost în iulie de 8,49%, inclusiv 6,77% pentru persoane juridice și 8,54% pentru cele fizice, pentru 2-5 ani – 9,01%, inclusiv 8,16% pentru persoane juridice și 9,34% pentru persoane fizice.

Volumul depozitelor la termen în valută (calculate în lei), atrase în iulie 2014, a fost de 1 mlrd. 607,7 mil. lei

Acesta a crescut cu 33,2% comparativ cu luna precedentă. Potrivit datelor Băncii Naționale a Moldovei, în special, volumul depozitelor atrase în valută în iulie de la persoane juridice a crescut de 1,6 ori – de la 293,7 mil. lei în iunie la 472,6 mil. lei.

În același timp, volumul depozitelor în valută atrase de la persoane fizice a crescut cu 24,3% – de la 913,2 mil. lei la 1 mlrd. 135,1 mil. lei. Rata medie a rentabilității pentru depozitele în valută în iulie 2014 a fost de 3,64% anual și s-a redus cu 0,21 p.p. comparativ cu luna precedentă. În special, pentru persoane juridice, rata medie în iulie a fost de 1,52% anual (în iunie – 1,88%), iar pentru persoane fizice – 4,53% (în iunie – 4,49%).

Rata medie a rentabilității pentru depozitele în valută atrase în iulie 2014 a fost de 3,64% anual și s-a redus cu 0,21 p.p. față de luna iunie.

Potrivit datelor Băncii Naționale a Moldovei, în special, pentru persoanele juridice, rata medie în iulie a fost de 1,52% anual (în iunie – 1,88%), iar pentru persoanele fizice – 4,53% (cu o lună mai devreme – 4,49%). Cea mai mare rată medie pentru depozitele în valută, în iulie, a fost de 5,66% anual pentru cele atrase pe un termen de la 2 la 5 ani de la persoane juridice. Iar cea mai mică rată a rentabilității în valută a fost în iulie de 0,35% anual pentru depunerile atrase pe un termen de până la o lună de la persoane juridice (cu o lună mai devreme – 0,35%).

InfoMarket

HOTĂRÎRE

cu privire la prezentarea de către societățile pe acțiuni a rapoartelor anuale asupra valorilor mobiliare

Nr. 40/8 din 15.08.2014

Monitorul Oficial nr. 256-260/1257 din 29.08.2014

În rezultatul monitorizării rapoartelor anuale asupra valorilor mobiliare pentru anul 2013, prezentate de către societățile pe acțiuni în conformitate cu art. 54 din Legea nr. 199-XIV din 18.11.1998 "Cu privire la piața valorilor mobiliare" (republicată în Monitorul Oficial al Republicii Moldova, 2008 nr. 183-185, art. 655) și cu Instrucțiunea cu privire la conținutul, modul de întocmire, prezentare și publicare a raportului anual asupra valorilor mobiliare al societății, aprobată prin Hotărârea Comisiei Naționale a Pieței Financiare nr. 18/10 din 14.05.2010 (Monitorul Oficial al Republicii Moldova, 2010, nr. 150-152, art. 539), s-a constatat că unele societăți pe acțiuni, care întrunesc criteriile specificate în art. 2 alin. (2) din Legea nr. 1134-XIII din 02.04.1997 "Privind societățile pe acțiuni" (republicată în Monitorul Oficial al Republicii Moldova, 2008, nr. 1-4, art. 1), nu au respectat prevederile legislației în partea ce se referă la dezvăluirea informației și anume prezentarea la Comisia Națională a Pieței Financiare și publicarea în presă a rapoartelor anuale asupra valorilor mobiliare pentru anul 2013.

În temeiul art. 8 lit. b), art. 9 alin. (1) lit. d) și lit. e), art. 25 alin. (2) din Legea nr. 192-XIV din 12.11.1998 "Privind Comisia Națională a Pieței Financiare" (republicată în Monitorul Oficial al Republicii Moldova, 2007, nr. 117-126 BIS), art. 1 alin. (2), art. 54 din Legea nr. 199-XIV din 18.11.1998 "Cu privire la piața valorilor mobiliare", Instrucțiunii cu privire la conținutul, modul de întocmire, prezentare și publicare a raportului anual asupra valorilor mobiliare al societății, aprobată prin Hotărârea Comisiei Naționale a Pieței Financiare nr. 18/10 din 14.05.2010, Comisia Națională a Pieței Financiare

HOTĂRĂȘTE:

1. Se prescrie persoanelor cu funcții de răspundere ale societăților pe acțiuni (conform anexei) prezentarea la Comisia Națională a Pieței Financiare și publicarea în presă a rapoartelor anuale asupra valorilor mobiliare pentru anul 2013, în termen de 30 de zile din momentul intrării în vigoare a prezentei hotărâri.

2. Controlul asupra executării prezentei hotărâri se pune în sarcina Direcției monitorizare emitenți și a reprezentanțelor teritoriale ale Comisiei Naționale a Pieței Financiare.

3. Prezenta hotărâre intră în vigoare din data publicării.

VICEPREȘEDINTELE COMISIEI NAȚIONALE
A PIEȚEI FINANCIARE
Jurie FILIP

Nr. 40/8.

Chișinău, 15 august 2014.

Anexă la Hotărârea CNPF nr. 40/8 din 15 august 2014

Nr. d/o	Denumirea societăților pe acțiuni	Adresa juridică	IDNO
1.	S.A. "ARTEZIANA-17"	mun. Chișinău, str. Pădurii 17	1003600013499
2.	S.A. "AVICOLA-TALMAZ"	r-nul Ștefan Vodă, s. Talmaza	162008072
3.	S.A. "CIMS-73"	mun. Chișinău, șos. Muncăști 123 "a"	1004600023512
4.	S.A. "AUTOSERVICE-PÎRLIȚA"	r-nul Ungheni, s. Pîrlița	155018073
5.	ÎNTEPRINDEREA MIXTĂ "FABINDLAPTE" S.A.	or. Căușeni, șos. Tighina 10	1002600006595
6.	S.A. "ÎNTEPRINDEREA DE COLECTARE ȘI DESFACERE ANENII NOI"	r-nul Anenii Noi, s. Bulboaca	1003601000302
7.	S.A. PENTRU APROVIZIONARE ȘI DESFACERE "AGROINDSERVICE"	or. Nisporeni, str. Toma Ciobă 2	1004609002952
8.	ÎNTEPRINDEREA MIXTĂ "VELA" S.A.	r-nul Ștefan Vodă, s. Palanca	1008608002045
9.	S.A. "AGROTEHNICA (STRĂȘENI)"	or. Strășeni, str. Miron Costin 8	1004600071731
10.	S.A. "MOBISTIL"	mun. Chișinău, str. Pădurilor 21	1009600024536
11.	S.A. "CERAMICA"	or. Căușeni, str. Tighina 1	1003608000530
12.	S.A. "ELECTRON-SERVICE"	mun. Chișinău, str. M. Costin 25	1003600126586
13.	S.A. "FERTILITATEA-HÎNCEȘTI"	or. Hîncești, str. M. Cogălniceanu 3	1005605004508
14.	S.A. "VINDECEA LG"	or. Orhei, str. Vatra Iazului 26	1007606002424
15.	S.A. "AVICOLA-BUCOVĂȚ"	r-nul Strășeni, s. Bucovăț, str. V. Alecsandri 1	1003600152422
16.	S.A. "FABRICA DE PRODUSE LACTATE din NISPORENI"	or. Nisporeni, str. Industriala 79	1003609004111
17.	S.A. "AGROPETROL"	mun. Chișinău, str. Feredului 4	1002600032246
18.	S.A. "CODRU (CHIȘINĂU)"	mun. Chișinău, str. Hîncești 13	-
19.	S.A. "ALET"	mun. Chișinău, str. Bucuriei 12A	1002600035845
20.	Î. P. P. A. C. "DIONISIMUS" S.A.	r-nul Nisporeni, s. Vărzărești	1003609013252
21.	S.A. DE MONTAJ ȘI CONSTRUCȚII "SMC-4"	or. Hîncești, str. 31 August 105	1004605002998
22.	S.A. "FABRICA DE CONSERVE ANENII NOI"	or. Anenii Noi, str. Concilierii Naționale 2	1003601003989
23.	S.A. "IALCONSTRUCT"	or. Ialoveni, str. Iurii Gagarin 47	1004600043525
24.	S.A. "CONSTRUCȚIA-24"	or. Orhei, str. C. Negruzzi 91	1003606009849
25.	S.A. "SLI"	mun. Chișinău, str. Construcțiilor 8	1003606014502
26.	S.A. ÎNTEPRINDEREA DE ACHIZIȚII ȘI DESFACERE A PRODUCȚIEI AGRICOLE "LIVADA"	r-nul Orhei, s. Peresecina	32376
27.	S.A. "SANIS-VIN"	or. Nisporeni, str. Ștefan cel Mare 38	1004608000227

28.	S.A. "CAMION"	or. Anenii Noi, str. Chișinăului 76	1003601002580
29.	Î.M. "CEBA-VIN"	r-nul Cantemir, s. Ciobalaccia	1003600093800
30.	S.A. "DRUMURI-CAHUL"	or. Cahul, str. Mihai Viteazu 25	1003603151541
31.	S.A. "LACTATE-TÎRȘIȚEI"	r-nul Orhei, s. Tîrșiței	1003606001407
32.	S.C. "MICARNES" S.A.	r-nul Cimișlia, s. Mihailovca	1004605001175
33.	S.A. "MONTATOR"	or. Cahul, Șoseaua Griviței 16	1002603000686
34.	Î.M. "TRIFEȘTI" S.A.	r-nul Cahul, s. Bucuria	100360093796
35.	S.A. "MOLDOVA-FILM"	mun. Chișinău șos. Hîncești 61	1002600005956
36.	S.A. "SUDOR"	mun. Chișinău or. Sîngera, str. Industrială nr. 1	100360034199
37.	S.A. "SMA-FERTILITATE"	or. Fălești, str. M. Eminescu 67	1003607008447
38.	S.A. "CIRCUL DIN CHIȘINĂU"	mun. Chișinău, bd. Renașterii Naționale 33	1003600019826
39.	S.A. "CEREALEPROIECT"	mun. Chișinău, str. Uzinelor 82	1004600021507
40.	S.A. "FABRICA DE CONSERVE OLĂNEȘTI"	or. Ștefan-Vodă, str. 31 August 238	1003608003586
41.	S.A. "FERTILITATEA MĂRCULEȘTI"	r-nul Florești, or. Mărculești, str. Sovhozului 20	1013607000888
42.	S.A. "AGROMECA-ZĂBRICENI"	r-nul Edineț, s. Zăbriceni	133013561
43.	S.A. "AUTO-REAL"	mun. Bălți, str. Ștefan cel Mare 137	1003602000402
44.	S.A. "DIANA"	or. Fălești, str. A. Donici 1	1003602010414
45.	S.A. "FERTILITATEA-OCNIȚA"	or. Ocnița, str. 50 ani ai Biruinței 83	1003604013501
46.	S.A. "FERTILITATEA-SOROCA"	or. Soroca, str. Ocolirii 3	1005607003424
47.	ÎNTEPRINDEREA DE COLECTARE ȘI LIVRARE "FRIGORIFER" S.A.	or. Ocnița, str. 50 ani ai Biruinței 1	1005604004279
48.	S.A. "GĂINUȘA"	r-nul Sîngerei, s. Biliceni Vechi	1003602026370
49.	ÎNTEPRINDEREA DE COLECTARE ȘI DESFACERE-GLODENI" S.A.	or. Glodeni, str. Ștefan cel Mare 1	1003602024088
50.	ÎNTEPRINDEREA PENTRU REPARAȚIA ȘI DESERVIREA TEHNICII-SÎNGEREI" S.A.	r-nul Sîngerei, s. Grigorauca, str. Centrală 64	1006602004881
51.	S.A. "MAPAMOND"	or. Glodeni, str. M. Eminescu 6	1011602005460
52.	S.A. "MEC COMUNAL TRANSPORT"	mun. Bălți, str. Ștefan cel Mare 191	52997
53.	S.A. "MERCURII"	r-nul Donușeni, s. Tîrnova, str. Gării 23	1006600021567
54.	S.A. "NATUR-TELECON"	r-nul Telenești, s. Negureni	1006606005428
55.	S.A. PENTRU ACHIZIȚIE ȘI DESFACERE "NECTAR-NORD"	or. Rîșcani, str. Vl. Komarov 26	1003602034942
56.	S.A. "PORUMB"	mun. Bălți, str. B. Glavan 1	1003602033738
57.	S.A. "PRUTTRANSAUTO"	r-nul Briceni, or. Lipcani, str. Libertății 225	1005604003320
58.	S.A. "FABRICA DE VINURI DIN TELENEȘTI"	or. Telenești, str. Dacia 27	1003606005542
59.	S.A. "CDC"	mun. Comrat, str. Lenin 5	1003611002145
60.	S.A. "COMPANIA BUGEAC"	or. Vulcănești, str. Iurii Gagarin 62	127010863
61.	S.A. "INLAV"	or. Vulcănești, str. Komsomolskaia, 42	1004611002186
62.	S.A. "MECONS-COMRAT"	mun. Comrat, str. Ialpușkaia 35	1003611011529
63.	S.A. "AGROCON-1"	or. Cahul, bd. Victoriei, 11	1003603001428
64.	S.A. "STAȚIUNEA TEHNOLOGICĂ DE MAȘINI CAHUL"	or. Cahul, str. M. Viteazul 6	1005603001743
65.	S.A. "FRUCTE"	or. Basarabeasca, str. K. Marx 5	125004356
66.	S.A. "SPECIAL-AUTOSERVICE"	or. Taraclia, str. Voczali-naia 89	1003610000443
67.	S.A. "FABRICA DE UNT DIN TARACLIA"	or. Taraclia, str. Voczali-naia 65	1003610000708
68.	S.A. "COMPLEX"	or. Taraclia, str. Voczali-naia 18	1003610000683
69.	S.A. "BUSUIOC SUD"	or. Cahul, str. Ștefan cel Mare 17	1003603010259
70.	S.A. "PEPINERIA PISCICOLĂ ZONALĂ CAHUL"	r-nul Cahul, s. Crihana Vechi, str. Hîncești 40	1002603001030
71.	S.A. "IARGARA-AGROMONTAJ"	r-nul Leova, or. Iargara, str. Mioriței 24	1003605151682
72.	S.A. "BAZA INTERGOSPODAREASCĂ DE TRANSPORT AUTO NR. 8"	or. Cahul, str. Muncii 1	1003603006397

HOTĂRÎRE

cu privire la rezultatele inspecției în teren privind respectarea legislației
în domeniul asigurărilor de către Întreprinderea Mixtă Compania
Internațională de Asigurări "TRANSELIT" S.A.

Nr. 41/1 din 22.08.2014

Monitorul Oficial nr. 256-260/1260 din 29.08.2014

Urmare a sesizării Centrului Național Anticorupție, în temeiul art. 55 alin. (1) lit. a) și lit. b) din Legea nr. 407-XVI din 21.12.2006 "Cu privire la asigurări" (în continuare - Legea nr. 407-XVI din 21.12.2006) și Ordinului președintelui Comisiei Naționale a Pieței Financiare (CNPF) nr. 98 din 04.07.2014, a fost efectuată inspecția în teren privind respectarea legislației în domeniul asigurărilor de către Întreprinderea Mixtă Compania Internațională de Asigurări "TRANSELIT" S.A. (în continuare - ÎM CIA "TRANSELIT" S.A.) în cadrul licitației publice cu privire la achiziția serviciilor de asigurare de răspundere civilă față de terți pentru riscurile asociate cu prestarea serviciilor, în urma căreia s-au constatat următoarele.

ÎM CIA "TRANSELIT" S.A., fiind declarată câștigătoare la licitație, a încheiat contractul de asigurare cu suma asigurată de 6758,6 mln. lei fără a avea protecție prin reasigurare, depășind astfel limita maximă a răspunderii asigurătorului pentru un risc asigurat cu 6749,7 mln. lei (99,9%), ceea ce constituie încălcarea prevederilor art. 31 alin. (4) din Legea nr. 407-XVI din 21.12.2006.

Anterior, în activitatea ÎM CIA "TRANSELIT" S.A. au fost constatate abateri similare, astfel fiind admisă nerespectarea prescripției emise prin Hotărârea CNPF nr. 37/1 din 06.08.2013 "Cu privire la rezultatele controlului tematic privind conținutul și executarea programului de reasigurare, respectarea limitei răspunderii asigurătorului în baza contractelor de asigurare încheiate de către unii asigurători".

În baza constatărilor expuse, în temeiul art. 1, art. 3, art. 8 lit. b) și lit. f), art. 9 alin. (1) lit. d), art. 25 alin. (2) din Legea nr. 192-XIV din 12.11.1998 "Privind Comisia Națională a Pieței Financiare", art. 54 alin. (1), alin. (2) lit. b) și art. 55 alin. (1) din Legea nr. 407-XVI din 21.12.2006, Comisia Națională a Pieței Financiare

HOTĂRĂȘTE:

1. Se prescrie repetat conducerii Întreprinderii Mixte Compania Internațională de Asigurări "TRANSELIT" S.A. respectarea necondiționată a prevederilor actelor legislative și normative referitor la limita maximă a răspunderii pentru un risc asigurat.

2. Se ia act de prezentarea polițelor de reasigurare din 31.07.2014 privind plasarea în reasigurare a riscurilor asumate în baza contractului privind asigurarea de răspundere civilă a prestatorilor de servicii de navigație aeriană de rută și zonală terminală.

3. Se inițiază procedura de tragere la răspundere contravențională a administratorului Întreprinderii Mixte Compania Internațională de Asigurări "TRANSELIT" S.A. conform Codului contravențional al Republicii Moldova.

4. Se remite Centrului Național Anticorupție materialele inspecției pentru examinare conform competenței.

5. Controlul asupra executării prezentei hotărâri se pune în sarcina Direcției generale supraveghere asigurări.

6. Prezenta hotărâre intră în vigoare din data publicării.

VICPREȘEDINTELE COMISIEI
NAȚIONALE A PIEȚEI FINANCIARE
Iurie FILIP

Nr. 41/1.

Chișinău, 22 august 2014.

Date despre activitatea companiilor de asigurări, conform totalurilor pentru Semestrul I, 2014 (mii lei)

№ d/r	Denumirea organizației de asigurare	Active total	Active nete	Capitalul statutat achitat	Rezerve Tehnice		Coeficientul de lichiditate (asig. generală/ asig. viață)	Plata despăgubirilor și sumelor de asigurare	inclusiv recompensa procentuală a pagubelor pe riscurile transmise în reasigurare	Primele brute subscrise	inclusiv primele de asigurare și portofoliul de prime încasate pe riscurile prumite în reasigurare	Primele de asigurare plătite transmise în reasigurare	Profitul (pierderea) perioadei raportate pînă la impozitare
					Total	inclusiv rezervele matematice							
1	Acord-Grup	88461.2	20630.8	15000.0	58505.2	0.0	5,3/-	3574.1	0.0	23430.7	0.0	12144.4	-381.5
2	Asito	421557.3	129948.6	46515.3	230966.3	54747.7	2,5/-	24199.9	857.9	98095.6	3149.1	7832.0	-14481.2
3	Asterra Grup	64724.0	22676.9	22508.9	37395.6	0.0	6,9/-	8073.7	0.0	32530.0	0.0	345.9	23.2
4	Auto-Siguranta	30208.4	18811.9	17964.7	9124.4	0.0	9,0/-	2726.5	0.0	6841.5	0.0	0.0	-483.7
5	Donaris-Group	121873.7	28442.9	15096.5	76622.7	0.0	4,6/-	20296.6	0.0	58239.0	0.0	13769.5	460.6
6	Exim-Asint	17840.8	14899.6	15000.0	1100.5	0.0	-/-	509.8	0.0	39.7	0.0	0.0	491.9
7	Galas	46316.2	20769.9	15000.1	12447.2	0.0	15,6/-	3636.6	0.0	10247.8	0.0	237.2	4678.1
8	Garanție	71359.6	19560.5	19800.0	42476.7	0.0	2,8/-	9207.7	0.0	37555.6	0.0	3845.3	-2061.5
9	Grawe Carat Asigurari	414723.3	101688.5	57378.0	277104.5	235250.3	1,6/21.5	11389.9	0.0	58124.1	0.0	10647.2	5036.5
10	Klassika Asigurari	59458.5	31479.7	21651.0	19935.4	0.0	6,7/-	3134.9	3.0	12298.7	7.5	1746.9	4865.5
11	Moldasig	532271.1	322410.5	60000.0	175179.0	0.0	4,6/-	154193.0	0.0	141597.5	0.0	32801.3	-37166.4
12	Moldcargo	119805.2	45816.5	30000.0	56134.5	0.0	1,9/-	23241.5	0.0	45114.0	39.6	7223.4	1994.4
13	Moldova-Astrovaz	48364.6	31126.9	21000.0	7533.2	0.0	1,6/-	3559.4	0.0	3705.5	0.0	685.1	26.8
14	Sigur-Asigur	228843.0	205116.5	67400.0	13911.2	13911.0	-9,5	60.3	0.0	1976.2	0.0	0.0	1270.1
15	Transelit	49985.7	19031.8	15000.0	24873.8	0.0	1,1/-	4060.5	0.0	19107.9	0.0	1865.2	3797.7
16	Victoria Asigurari	53500.1	20780.7	15000.0	28413.4	1008.2	8,4/-	7069.0	0.0	26871.5	0.0	5124.5	1171.7
	TOTAL	2369292.8	1053192.4	454314.5	1071723.8	304917.2	-	278933.1	860.9	575775.5	3196.2	98268.0	-30757.6

... În comparație cu indicatorii totalurilor semestrului I, 2013 (mii lei)

№ d/r	Denumirea organizației de asigurare	Active total	Active nete	Capitalul statutat achitat	Rezerve Tehnice		Coeficientul de lichiditate (asig. generală/ asig. viață)	Plata despăgubirilor și sumelor de asigurare	inclusiv recompensa procentuală a pagubelor pe riscurile transmise în reasigurare	Primele brute subscrise	inclusiv primele de asigurare și portofoliul de prime încasate pe riscurile prumite în reasigurare	Primele de asigurare plătite transmise în reasigurare	Profitul (pierderea) perioadei raportate pînă la impozitare
					Total	inclusiv rezervele matematice							
1	Acord-Grup	57077.0	19422.2	15000.0	28066.3	0.0	3,1/-	4059.6	0.0	10803.4	50.1	4614.8	3243.3
2	Asito	458419.2	249238.1	46515.3	167992.5	47983.9	2,2/-	32693.0	0.0	90393.8	1666.6	7669.7	444.6
3	Asterra Grup	36649.0	18217.6	22508.9	17193.0	0.0	9,3/-	2602.9	0.0	13227.3	0.0	198.2	32.1
4	Auto-Siguranta	29295.4	20374.8	17964.7	7159.6	0.0	2,4/-	2554.6	0.0	6325.7	0.0	0.0	-177.5
5	Donaris-Group	100235.9	21254.6	15096.5	62781.4	0.0	3,4/-	16290.6	0.0	44994.3	0.0	13094.5	865.3
6	Euroasig Grup	44618.5	2991.6	15000.0	37739.6	0.0	0,5/-	4595.5	0.0	11295.0	0.0	428.8	-12381.7
7	Exim-Asint	26124.2	15000.4	15000.0	7302.0	0.0	3,5/-	1620.5	0.0	4053.0	0.0	371.6	-20.6
8	Galas	25525.7	18546.0	15000.1	8769.5	0.0	6,3/-	2749.6	0.0	9668.7	0.0	400.8	1245.4
9	Garanție	36207.1	17446.3	19800.0	15665.4	0.0	5,5/-	2358.7	0.0	13700.5	0.0	988.1	-909.4
10	Grawe Carat Asigurari	351052.3	91349.5	57378.0	233359.6	194421.8	2,7/18.2	9988.5	51.7	62163.2	0.0	7335.6	3461.8
11	Klassika Asigurari	42149.6	23061.9	19336.0	9951.5	0.0	4,7/-	2155.3	24.7	8780.6	10.8	1565.8	2401.7
12	Moldasig	629943.9	332747.5	60000.0	215605.9	0.0	2,5/-	73456.4	0.0	188908.9	1362.3	56412.1	8416.5
13	Moldcargo	154277.3	46996.6	30000.0	69475.0	0.0	1,4/-	26055.7	153.2	66297.8	192.8	13527.9	4008.7
14	Moldova-Astrovaz	48371.6	29443.3	21000.0	6923.7	0.0	2,4/-	1459.7	0.0	6591.1	0.0	207.4	-216.5
15	Sigur-Asigur	206591.5	184194.9	67400.0	12097.0	12095.0	-7,4	46.0	0.0	1771.9	0.0	0.0	219.8
16	Transelit	35475.3	11658.7	15000.0	18669.6	0.0	1,3/-	4676.7	6.4	14832.4	95.2	396.8	-1514.7
17	Victoria Asigurari	46958.8	17400.6	15000.0	24980.5	1028.8	4,9/-	9249.7	0.0	17721.2	0.0	2939.9	-1980.1
	TOTAL	2328972.2	1119344.6	466999.5	943731.9	255529.5	-	196613.3	236.1	571527.7	3377.7	110152.1	7138.7

Sursa: Comisia Națională a Pieței Financiare

Tranzacții cu valori mobiliare ale emitenților din Republica Moldova, pe piața bursieră (Perioada 25-29 august 2014)

Data tranzacției, ora	codul ISIN	Denumirea emitentului	Preț (lei)	Numărul de acțiuni (unități)	Volumul total al tranzacțiilor (lei)	Tipul tranzacției	Emisia	Pondere VM tranzacționate în total emisie (%)	Valoarea nominală, lei
25.08.14 12:38	MD14TRAS1003	nr.1"	12,25	11600	142100,00	Licitatie cu strigare Pachet unic	230680	5,03	17,00
25.08.14 12:39	MD14UNAL1001	SA "UNIVERSAL"	1,50	34405	51607,50	Licitatie cu strigare Pachet unic	3440479	1,00	1,00
25.08.14 13:01	MD14AGIB1008	BC "MOLDOVA-AGROINDBANK" SA	1000,00	4	4000,00	Vinzare Cumparare	1037634	0,00	200,00
25.08.14 13:01	MD14CIMA1009	SA "ICAM"	4,90	1160	5684,00	Vinzare Cumparare	3188520	0,04	5,00
26.08.14 10:14	MD14TCTC1007	SA "TUTUN-CTC"	20,00	573	11460,00	Licitatie cu strigare Pachet unic	5591020	0,01	20,00
26.08.14 10:14	MD14CARP1005	SA "FLOARE - CARPET"	4,00	888	3552,00	Licitatie cu strigare Pachet unic	6086209	0,01	10,00
26.08.14 10:50	MD14LUSM1002	SA "LUSMECON"	28,79	60	1727,40	Licitatie cu strigare Pachet unic	261164	0,02	50,00
26.08.14 10:50	MD14BUSU1004	SA "BUSUIOC"	5,00	730	3650,00	Licitatie cu strigare Pachet unic	37273	1,96	25,00
26.08.14 13:01	MD14AMTR1009	SA "AUTOMOTOTRANS"	25,00	47	1175,00	Vinzare Cumparare	44850	0,10	15,00
26.08.14 13:01	MD14CIMA1009	SA "ICAM"	4,90	4	19,60	Vinzare Cumparare	3188520	0,00	5,00
28.08.14 10:31	MD14GEST1002	SA"GEST-CAPITAL"	1,20	31550	37860,00	Licitatie cu strigare Pachet unic	2866000	1,10	1,00
28.08.14 13:01	MD14CIMA1009	SA "ICAM"	4,90	1770	8673,00	Vinzare Cumparare	3188520	0,06	5,00
28.08.14 13:01	MD14MICB1008	BC "MOLDINDCONBANK" SA	95,00	406	38570,00	Vinzare Cumparare	4967794	0,01	100,00
29.08.14 10:14	MD14CONB1009	SA "CONSTRUCTORUL"	8,50	7000	59500,00	Licitatie cu strigare Pachet unic	658501	1,06	30,00
29.08.14 10:15	MD14UNAL1001	SA "UNIVERSAL"	1,50	34405	51607,50	Licitatie cu strigare Pachet unic	3440479	1,00	1,00
29.08.14 13:01	MD14CIMA1009	SA "ICAM"	4,90	953	4669,70	Vinzare Cumparare	3188520	0,03	5,00
29.08.14 13:01	MD14CIMA1009	SA "ICAM"	4,90	2	9,80	Vinzare Cumparare	3188520	0,00	5,00
TOTAL				125557	425865,50				

Statistica tranzacțiilor extrabursiere pentru perioada 25.08.2014-29.08.2014 Tipul tranzacției: Vânzare-cumpărare

Denumirea emitentului	Numarul inregistrarii de stat (ISIN)	Valoarea nominală (lei)	Numarul de tranzactii (unitati)	Volumul total al VM tranzacționate (unitati)	Suma totală a tranzacțiilor (lei)	Pondere VM în capitalul social (%)
1. COMBINATUL AUTO NR.5, MUN. CHIȘINĂU	MD14OMBI1004	76	2	57	570	0,06
2. CRIO-IZVORUL S.A., CRIULENI	MD14IZVO1005	1	3	2976	446	0,56
3. FRANZELUȚA COMBINATUL DE PANIFICAȚIE S.A., CHIȘINĂU	MD14FRAN1004	20	2	298	5418	0,02
4. AGROSERVICE-FĂLEȘTI S.A., FĂLEȘTI	MD14AGFA1002	10	3	422	422	0,98
5. CORPORAȚIA DE FINANȚARE RURALĂ, MUN. CHIȘINĂU	MD24RURA1009	75	1	200	40000	1,88
6. DONARIS GROUP C.A., MUN. CHIȘINĂU	MD14DORG1009	27	2	241	52843	0,04
7. EDILITATE S.A., CHIȘINĂU	MD14EDIL1005	10	7	1241	12410	0,24
8. INCONARM	MD14INCR1009	40	1	73	2920	0,04
Total			21	5508	115029	

Tipul tranzacției: Moștenire

Denumirea emitentului	Numarul inregistrarii de stat (ISIN)	Valoarea nominală (lei)	Numarul de tranzactii (unitati)	Volumul total al VM tranzacționate (unitati)	Suma totală a tranzacțiilor (lei)	Pondere VM în capitalul social (%)
1. DAAC Hermes grup, MUN. CHIȘINĂU	MD14MARS1000	1	4	1552	1552	0
2. ELIRI S.A., CHIȘINĂU	MD14ELIR1009	10	1	493	4930	0,14
3. TIREX-PETROL Î.M., CHIȘINĂU	MD14TIRP1008	6	1	687	4122	0
4. MONTTEHSAN, MUN. CHIȘINĂU	MD14HSAN1001	30	1	269	8070	0,17
5. FABRICA DE CONSERVE DIN CĂLĂRAȘI, OR. CĂLĂRAȘI	MD14FASE1004	50	2	113	5650	0,04
6. INCONARM	MD14INCR1009	40	3	64	2560	0,03
Total			12	3178	26884	

Tipul tranzacției: Donație

Denumirea emitentului	Numarul inregistrarii de stat (ISIN)	Valoarea nominală (lei)	Numarul de tranzactii (unitati)	Volumul total al VM tranzacționate (unitati)	Suma totală a tranzacțiilor (lei)	Pondere VM în capitalul social (%)
1. ANGROGOSCOM S.A., CHIȘINĂU	MD14AGCO1009	10	5	1671	99592	0,4
2. LEMNAR S.A., CHIȘINĂU	MD14LEMN1007	15	1	527	7905	0,12
3. PROMTEHGAS, MUN. CHIȘINĂU	MD14ROMT1003	1	2	160	27226	0,05
4. SUDZUCKER-MOLDOVA Î.M., SOROCA	MD14ROZA1009	10	1	15	150	0
Total			9	2373	134873	

PLANUL DE NEGOCIERI sesiunea bursieră din 03 Septembrie 2014

Nr. d/o	Nr. cererii de vânzare	Emitentul valorilor mobiliare	IDNO emitentului	Numărul înregistrării de stat al valorilor mobiliare, ISIN	Numărul valorilor mobiliare în pachet, unități	Prețul pentru o unitate, lei	Valoarea totală a pachetului, lei	% din volumul emisiei	Valoarea nominală a unei valori mobiliare, lei	Data depunerii cererii	Data începerii licitației	Termenul de valabilitate al cererii
1	288	SA "ICAM"	1003600089719	MD14CIMA1009	4 282	10,00	42 820,00	0,13	5,00	28.08.2014	03.09.2014	16.09.2014
2	289	SA "EDILITATE"	1003600045544	MD14EDIL1005	144	10,00	1 440,00	0,03	10,00	29.08.2014	03.09.2014	04.09.2014
3	290	SA "VIS - A - VIS RETRO"	1002600010103	MD14VISR1001	1 350	115,00	155 250,00	4,93	10,00	01.09.2014	04.09.2014	10.09.2014
4	291	SA "UNIVERSAL"	1003600028473	MD14UNAL1001	34 405	1,50	51 607,50	1,00	1,00	02.09.2014	05.09.2014	11.09.2014
5	292	SA"GEST-CAPITAL"	1002600055548	MD14GEST1002	62 500	1,20	75 000,00	2,18	1,00	02.09.2014	05.09.2014	05.09.2014

Oferte/cereri comerciale la BVM la data de 3.09.2014

Коммерческие предложения на ФБМ на 3.09.2014 г.

Cod ISIN	Denumirea emitentului	Cereri pentru cumpărare, un.	Prețul pentru unitate, lei	Oferte pentru vânzare, un.	Cod ISIN	Denumirea emitentului	Cereri pentru cumpărare, un.	Prețul pentru unitate, lei	Oferte pentru vânzare, un.
MD14CIMA1009	SA "ICAM"	0,00	10,00	4282,00	MD14INTR1000	SA "INTERIOR"	280,00	15,00	0,00
MD14EDIL1005	SA "EDILITATE"	0,00	10,00	144,00	MD14JLC1001	SA "JLC"	0,00	30,00	5,00
MD14VISR1001	SA "VIS - A - VIS RETRO"	0,00	115,00	1350,00	MD14JLC1001	SA "JLC"	0,00	45,00	33,00
MD14UNAL1001	SA "UNIVERSAL"	0,00	1,50	34405,00	MD14LUPA1009	SA "CAHULPAN"	0,00	12,00	750,00
MD14GEST1002	SA "GEST-CAPITAL"	0,00	1,20	62500,00	MD14LUTE1001	SA "MULTEVIT"	0,00	0,21	21052,00
MD14AGIB1008	BC " MOLDOVA-AGROINDBANK" SA	0,00	1025,00	836,00	MD14MAUR1006	SA "MAURITUS"	0,00	180,00	782,00
MD14AGIB1008	BC " MOLDOVA-AGROINDBANK" SA	0,00	1100,00	95,00	MD14MBIS1000	BC "MOBIASBANCA-Groupe Societe Generale" SA	0,00	70,00	500,00
MD14AGIB1008	BC " MOLDOVA-AGROINDBANK" SA	0,00	1150,00	3,00	MD14MBIS1000	BC "MOBIASBANCA-Groupe Societe Generale" SA	0,00	100,00	126,00
MD14AGIB1008	BC " MOLDOVA-AGROINDBANK" SA	0,00	1185,00	322,00	MD14MBIS1000	BC "MOBIASBANCA-Groupe Societe Generale" SA	0,00	120,00	4535,00
MD14AGIB1008	BC " MOLDOVA-AGROINDBANK" SA	0,00	1200,00	71,00	MD14MBIS1000	BC "MOBIASBANCA-Groupe Societe Generale" SA	0,00	124,00	1794,00
MD14AGIB1008	BC " MOLDOVA-AGROINDBANK" SA	0,00	1210,00	5,00	MD14MBIS1000	BC "MOBIASBANCA-Groupe Societe Generale" SA	0,00	124,99	335,00
MD14AGIB1008	BC " MOLDOVA-AGROINDBANK" SA	0,00	1300,00	615,00	MD14MBIS1000	BC "MOBIASBANCA-Groupe Societe Generale" SA	0,00	125,00	800,00
MD14AGIB1008	BC " MOLDOVA-AGROINDBANK" SA	0,00	1400,00	95,00	MD14MBIS1000	BC "MOBIASBANCA-Groupe Societe Generale" SA	0,00	130,00	516,00
MD14AGIB1008	BC " MOLDOVA-AGROINDBANK" SA	0,00	1487,00	8,00	MD14MBIS1000	BC "MOBIASBANCA-Groupe Societe Generale" SA	0,00	138,00	683,00
MD14AGIB1008	BC " MOLDOVA-AGROINDBANK" SA	0,00	1500,00	4,00	MD14MBIS1000	BC "MOBIASBANCA-Groupe Societe Generale" SA	0,00	150,00	1141,00
MD14AGIB1008	BC " MOLDOVA-AGROINDBANK" SA	0,00	1560,00	100,00	MD14MEZO1000	SA "MEZON"	0,00	10,00	2000,00
MD14AGIB1008	BC " MOLDOVA-AGROINDBANK" SA	15,00	1000,00	0,00	MD14MIB1008	BC "MOLDINDCONBANK" SA	0,00	100,00	22822,00
MD14AGIB1008	BC " MOLDOVA-AGROINDBANK" SA	50,00	750,00	0,00	MD14MIB1008	BC "MOLDINDCONBANK" SA	0,00	115,00	428,00
MD14AGRN1003	SA "AGROMASINA"	0,00	8,00	5,00	MD14MIB1008	BC "MOLDINDCONBANK" SA	0,00	145,00	34,00
MD14AGRN1003	SA "AGROMASINA"	0,00	10,00	144,00	MD14MIB1008	BC "MOLDINDCONBANK" SA	0,00	200,00	144,00
MD14ALET1005	SA "ALET"	0,00	0,10	106970,00	MD14MIB1008	BC "MOLDINDCONBANK" SA	0,00	299,00	196,00
MD14AMAS1009	SA "ALIMENTARMAS"	0,00	2,99	100,00	MD14MIB1008	BC "MOLDINDCONBANK" SA	0,00	390,00	4247,00
MD14AMAS1009	SA "ALIMENTARMAS"	0,00	3,00	1365,00	MD14MIB1008	BC "MOLDINDCONBANK" SA	3562,00	95,00	0,00
MD14APPI1001	SA "API"	10000,00	0,40	0,00	MD14MIOA1005	SA "MIOARA"	0,00	1,00	4086,00
MD14APRO1001	SA "APROMAS"	0,00	5,75	4112,00	MD14MOLG1004	SA "MOLDOVAGAZ"	0,00	30,00	156,00
MD14AQUA1001	SA "AQUA PRUT"	0,00	9,00	898,00	MD14MOLG1004	SA "MOLDOVAGAZ"	0,00	50,00	100,00
MD14ARTU1009	SA "RAUT"	0,00	6,00	13800,00	MD14MOLG1004	SA "MOLDOVAGAZ"	0,00	120,00	100,00
MD14AVAD1005	SA "AVICOLA - VADUL - LUI - VODA"	0,00	0,50	4375,00	MD14MOLG1004	SA "MOLDOVAGAZ"	0,00	199,99	130,00
MD14AVCO1000	SA "AVICOLA"	0,00	25,00	26602,00	MD14MOLG1004	SA "MOLDOVAGAZ"	37,00	20,00	0,00
MD14AVIP1003	SA "AVIS PRIM"	0,00	0,30	3804,00	MD14MTUR1005	SA "MOLDOVA - TUR"	0,00	12,00	4568,00
MD14BALT1008	SA IM "BALTEANCA"	0,00	6,00	242100,00	MD14NEL1003	SA "FABRICA DE CONFECTII "IONEL"	0,00	5,00	5200,00
MD14BATI1003	SA "BASTINA"	0,00	20,00	25,00	MD14NEL1003	SA "FABRICA DE CONFECTII "IONEL"	0,00	5,50	6880,00
MD14BAZA1003	SA "BAZA TRANSPORTULUI AUTO NR. 14 DIN FLORESTI"	0,00	10,00	4850,00	MD14NEL1003	SA "FABRICA DE CONFECTII "IONEL"	0,00	6,50	3310,00
MD14BECM1002	BC "BANCA DE ECONOMII"	0,00	6,00	7,00	MD14NICO1002	SA "NICODIM"	0,00	0,17	34697,00
MD14BECM1002	BC "BANCA DE ECONOMII"	0,00	30,00	636,00	MD14NLAC1003	SA "COMBINATUL DE INDUSTRIALIZARE A LAPTELUI din CUPCINI "INLAC"	0,00	3,99	1150,00
MD14BECM1002	BC "BANCA DE ECONOMII"	0,00	35,00	2469,00	MD14NLAC1003	SA "COMBINATUL DE INDUSTRIALIZARE A LAPTELUI din CUPCINI "INLAC"	0,00	4,00	117875,00
MD14BECM1002	BC "BANCA DE ECONOMII"	0,00	37,50	108000,00	MD14NLAC1003	SA "COMBINATUL DE INDUSTRIALIZARE A LAPTELUI din CUPCINI "INLAC"	0,00	6,00	5427,00
MD14BECM1002	BC "BANCA DE ECONOMII"	0,00	39,00	1000,00	MD14NOCA1000	SA "BETACON"	0,00	10,00	20,00
MD14BECM1002	BC "BANCA DE ECONOMII"	0,00	40,00	56308,00	MD14NTEH1006	SA UZINA EXPERIMENTALA DE UTILAJ TEHNOLOGIC "INTEH"	0,00	15,00	30,00
MD14BECM1002	BC "BANCA DE ECONOMII"	0,00	64,50	49,00	MD14OBIS1008	SA "MOBISTIL"	0,00	0,10	20,00
MD14BECM1002	BC "BANCA DE ECONOMII"	0,00	200,00	88,00	MD14OBIS1008	SA "MOBISTIL"	0,00	1,00	1759,00
MD14BETA1007	SA "BETON ARMAT"	0,00	25,00	371,00	MD14ORBI1009	SA "ORHEI-MOBILA"	0,00	1,00	13515,00
MD14BSOC1004	BC "BANCA SOCIALA" S.A.	0,00	98,00	24,00	MD14OTIS1008	Compania Internationala de Asigurari "ASITO" SA	0,00	10,00	30,00
MD14BSOC1004	BC "BANCA SOCIALA" S.A.	0,00	150,00	625,00	MD14OTIS1008	Compania Internationala de Asigurari "ASITO" SA	0,00	12,00	8850,00
MD14BSOC1004	BC "BANCA SOCIALA" S.A.	0,00	180,00	516,00	MD14OTIS1008	Compania Internationala de Asigurari "ASITO" SA	0,00	20,00	2780,00
MD14BSOC1004	BC "BANCA SOCIALA" S.A.	0,00	220,00	2036,00	MD14OTIS1008	Compania Internationala de Asigurari "ASITO" SA	0,00	93,00	102,00
MD14BSOC1004	BC "BANCA SOCIALA" S.A.	0,00	270,00	169,00	MD14PIEE1000	SA Intreprinderea Mixta "PIELE"	0,00	14,00	30,00
MD14BSOC1004	BC "BANCA SOCIALA" S.A.	0,00	280,00	509,00	MD14PROC1009	SA "PRODUSE CEREALIERE"	0,00	0,50	26277,00
MD14BZAS1003	SA "BAZA DE TRANSPORT AUTO nr.35 DIN SINGEREI"	10,00	12,14	0,00	MD14PROC1009	SA "PRODUSE CEREALIERE"	0,00	5,00	115000,00
MD14CARP1006	SA "FLOARE - CARPET"	0,00	23,00	2189,00	MD14REME1002	SA "REMEDIUM FARM 306"	0,00	2,00	833,00
MD14CEPU1006	SA "CEREALE-PRUT"	0,00	20,00	9000,00	MD14REVI1007	SA "TRANSSERVICE"	0,00	10,00	100,00
MD14CERF1003	Combinatul de Prognose Cerealiere "CEREALE FLOR"	0,00	9,99	255,00	MD14RFO1001	SA "MARFCONSUM - SUD"	0,00	10,00	200,00
MD14CICU1007	SA "PISCICULTORUL"	0,00	5,00	9930,00	MD14RICA1004	SA "FABRICA DE CONSERVE DIN GLODENI"	0,00	5,00	24000,00
MD14COBH1006	S.A. "Combustibil-Solid"	0,00	6,00	514,00	MD14RICA1004	SA "FABRICA DE CONSERVE DIN GLODENI"	0,00	10,00	107729,00
MD14CONO1004	SA "CONSMONT"	0,00	4,15	1930,00	MD14RMEZ1007	SA "CARMEZ"	0,00	10,00	1356,00
MD14COPA1008	SA "INTREPRINDEREA DE COLECTARE A VITELOR SI A PASARILOR"	0,00	8,00	13717,00	MD14RMEZ1007	SA "CARMEZ"	0,00	25,00	88,00
MD14COVI1002	SA "COMBINATUL DE VINURI DIN TARACLIA"	0,00	7,00	990,00	MD14ROZA1009	IM "SUDZUCKER-MOLDOVA"	0,00	30,00	2000,00
MD14COVI1002	SA "COMBINATUL DE VINURI DIN TARACLIA"	0,00	10,00	19377,00	MD14SCOM1001	SA "UNIVERSCOM"	0,00	25,00	816,00
MD14CPCC1000	SA "COMBINATUL DE PRODUSE CEREALIERE DIN CHISINAU"	0,00	17,90	23000,00	MD14SCOM1001	SA "UNIVERSCOM"	0,00	29,99	3470,00
MD14CPCC1000	SA "COMBINATUL DE PRODUSE CEREALIERE DIN CHISINAU"	0,00	18,00	13310,00	MD14SCOM1001	SA "UNIVERSCOM"	0,00	30,00	5109,00
MD14CPCC1000	SA "COMBINATUL DE PRODUSE CEREALIERE DIN CHISINAU"	0,00	48,45	58176,00	MD14SECA1007	SA "MICARNES"	97,00	25,00	0,00
MD14CUPC1008	SA "CEREALE CUPCINI"	0,00	30,00	4,00	MD14SLIR1003	SA "SLI"	0,00	30,00	1100,00
MD14DEUN1007	SA "FABRICA DE UNT DIN TARACLIA"	0,00	1,00	13332,00	MD14STEJ1009	SA "STEJAUR"	0,00	50,00	106,00
MD14ENER1001	BC "ENERGBANK" SA	0,00	115,00	855,00	MD14STEJ1009	SA "STEJAUR"	0,00	95,00	20,00
MD14ENER1001	BC "ENERGBANK" SA	0,00	125,00	2202,00	MD14SUDT1005	SA "SUD TRANS"	0,00	2,60	22973,00
MD14ENER1001	BC "ENERGBANK" SA	0,00	140,00	2280,00	MD14TCTC1007	SA "TUTUN-CTC"	0,00	25,00	498,00
MD14FLAU1001	SA "FLOAREA SOARELUI"	0,00	250,00	500,00	MD14TCTC1007	SA "TUTUN-CTC"	0,00	50,00	724,00
MD14FRAN1004	SA Combinatul de panificatie "FRANZELUTA"	0,00	19,99	646,00	MD14TCTC1007	SA "TUTUN-CTC"	0,00	100,00	1028,00
MD14FRAN1004	SA Combinatul de panificatie "FRANZELUTA"	0,00	20,00	470,00	MD14TERM1005	SA "TERMOTRANSAUTO"	0,00	20,00	26634,00
MD14FRAN1004	SA Combinatul de panificatie "FRANZELUTA"	0,00	26,00	140,00	MD14TICO1006	SA "TIPAR - COLOR"	0,00	5,00	26351,00
MD14FRAN1004	SA Combinatul de panificatie "FRANZELUTA"	0,00	27,00	168,00	MD14TIRE1001	SA "TIPOGRAFIA-RECLAMA"	0,00	7,50	800,00
MD14FRAN1004	SA Combinatul de panificatie "FRANZELUTA"	0,00	32,00	297,00	MD14UTIL1007	SA "UTILAJCOM"	0,00	21,00	27,00
MD14FRAN1004	SA Combinatul de panificatie "FRANZELUTA"	0,00	36,00	158,00	MD14UZIN1007	SA "UZINA ABA1"	0,00	100,00	16725,00
MD14FRAN1004	SA Combinatul de panificatie "FRANZELUTA"	0,00	38,00	41,00	MD14VCTB1004	BC "VICTORIABANK" S.A.	0,00	29,95	1363,00
MD14FRAN1004	SA Combinatul de panificatie "FRANZELUTA"	0,00	39,00	350,00	MD14VCTB1004	BC "VICTORIABANK" S.A.	0,00	32,50	4390,00
MD14FRAN1004	SA Combinatul de panificatie "FRANZELUTA"	0,00	40,00	1272,00	MD14VCTB1004	BC "VICTORIABANK" S.A.	0,00	33,75	6228,00
MD14FRAN1004	SA Combinatul de panificatie "FRANZELUTA"	0,00	42,00	573,00	MD14VCTB1004	BC "VICTORIABANK" S.A.	0,00	34,99	15000,00
MD14FRAN1004	SA Combinatul de panificatie "FRANZELUTA"	0,00	44,00	144,00	MD14VCTB1004	BC "VICTORIABANK" S.A.	0,00	52,50	5000,00
MD14FRAN1004	SA Combinatul de panificatie "FRANZELUTA"	0,00	45,00	492,00	MD14VCTB1004	BC "VICTORIABANK" S.A.	0,00	100,00	333,00
MD14FRAN1004	SA Combinatul de panificatie "FRANZELUTA"	0,00	50,00	7526,00	MD14VCTB1004	BC "VICTORIABANK" S.A.	0,00	300,00	1424,00
MD14FRAN1004	SA Combinatul de panificatie "FRANZELUTA"	0,00	55,00	273,00	MD14VCTB1004	BC "VICTORIABANK" S.A.	0,00	368,00	3409,00
MD14FRAN1004	SA Combinatul de panificatie "FRANZELUTA"	0,00	60,00	4321,00	MD14VEST1003	IM "EFES VITANTA MOLDOVA BREWERY" SA	0,00	400,00	50,00
MD14FRAN1004	SA Combinatul de panificatie "FRANZELUTA"	0,00	65,00	265,00	MD14VINA1005	SA "VINAR"	0,00	1,00	1042,00
MD14FRAN1004	SA Combinatul de panificatie "FRANZELUTA"	0,00	70,00	1777,00	MD14VINA1005	SA "VINAR"	0,00	49,99	86,00
MD14FRAN1004	SA Combinatul de panificatie "FRANZELUTA"	0,00	80,00	4155,00	MD14VINT1004	SA "FABRICA DE VIN DIN TELENesti"	0,00	1,00	2343,00
MD14FRAN1004	SA Combinatul de panificatie "FRANZELUTA"	0,00	90,00	332,00	MD14VINU1001	SA "VINURI DE COMRAT"	0,00	5,00	50,00
MD14FRAN1004	SA Combinatul de panificatie "FRANZELUTA"	0,00	100,00	9544,00	MD14VITE1005	SA "ORHEI - VIT"	0,00	16,90	1794,00
MD14FRAN1004	SA Combinatul de panificatie "FRANZELUTA"	0,00	120,00	1050,00	MD14VITM1005	SA "VIORICA-COSMETIC"	0,00	30,00	420,00
MD14FRAN1004	SA Combinatul de panificatie "FRANZELUTA"	0,00	125,00	400,00	MD14VITM1005	SA "VIORICA-COSMETIC"	0,00	30,01	186,00
MD14FRUC1003	SA "FRUCTE"	0,00	0,50	49202,00	MD14VITR1000	SA "VINIA TRAIAN"	100,00	40,00	0,00
MD14FUDF1006	SA "FABRICA DE UNT DIN FLORESTI"	766,00	50,25	0,00	MD14ZABR1004	SA "NORD-ZAHAR"	0,00	0,50	223713,00
MD14FZGD1000	SA "FABRICA DE ZAHAR DIN GHINDESTI"	0,00	1,00	6814,00	MD14ZABR1004	SA "NORD-ZAHAR"	0,00	10,00	96199,00
MD14GRAL1005	SA pentru reparatia si deservirea automobilelor "INTEGRAL-AUTO"	0,00	60,00	105,00	MD14ZABR1004	SA "NORD-ZAHAR"	0,00	15,00	1467,00
MD14HISH1000	SA "HOTELUL "CHISINAU"	0,00	4,00	8488,00	MD14ZOR1001	SA "ZORILE"	0,00	30,00	179,00
MD14IAMO1005	SA "IAMOCS - SERVICE"	2434,00	1,00	0,00	MD24BECM1000	BC "BANCA DE ECONOMII"	1000,00	1,00	0,00
MD14IECT1008	Institutul "AGROINDPROIECT" SA	0,00	200,00	950,00	MD24FLAU1009	SA "FLOAREA SOARELUI"	0,00	100,00	1,00

</

Moldova și Ungaria vor realiza un șir de proiecte investiționale

Moldova și Ungaria intenționează să realizeze un șir de proiecte investiționale în sfera energetică, în domeniul dezvoltării businessului mic și mijlociu, a infrastructurii transporturilor și în alte domenii, informează NOI. md.

Potrivit Serviciului de presă al Ministerului Economiei, aceste subiecte au fost abordate în cadrul întrevederii dintre ministrul adjunct al Economiei Octavian Calmîc și omologul său ungar, Peter Szijjarto. În cadrul întrevederii au fost examinate și perspectivele de cooperare comercială dintre țara noastră și Ungaria, odată cu intrarea în vigoare a DCFTA, implementarea proiectelor investiționale, precum și agenda pentru următoarea întrunire pe platforma comisiei interguvernamentale mixte, care va avea în perioada 25-26 septembrie curent la Chișinău.

În cadrul acestei reuniuni se preconizează semnarea acordurilor bilaterale în domeniul sănătății, al securității alimentelor, turismului, cel financiar, al mediului etc.

Peter Szijjarto a subliniat deschiderea autorităților ungare pentru cooperarea cu Moldova, dînd asigurări că va contribui asupra unui dialog mai intens în următoarea perioadă, inclusiv prin organizarea întîlnirilor de afaceri în parteneriat cu Ministerul Economiei, prin al cărui intermediu vor fi identificate și promovate toate oportunitățile de cooperare.

CAPITAL Market

Împreună în lumea finanțelor

Secția de marketing
Tel.: +373 69 821216

Cavaliuc Adrian

cod personal 2005042112902, domiciliat în RM, or. Chisinau, str. Zelin-ski 44, p. 20, buletin de identitate A42238570 eliberat la 14.08.2012,

in baza Legii cu privire la piata valorilor mobiliare, anunt despre rezultatele Ofertei Publice cu actiunile SA "Viitorul Nostru":

Data intocmirii: 13.08.2014

NP Ofertantului si companiei de Brokeri: Cavaliuc Adrian, compania de brokeri SA "FINCOM"

Denumirea emitentului: SA "Viitorul Nostru";

Numarul si data hotaririi CNPF 34/7 din 27.06.2014;

Numarul de valori mobiliare olicitat in cadrul OP: 14460 actiuni.

Numarul si cota valorilor mobiliare depuse in cadrul OP: 5660 actiuni, ceea ce constituie 39.14%.

Numarul de valori mobiliare procurate si suma platita: 5660 (cinci mii sase sute saizeci) actiuni, ce constituie 85446 (optzeci si cinci mii patru sute patruzeci si sase) lei;

Cota detinuta de ofertant si persoanele sale afiliate dupa incheierea OP: 64.25%;

Data si modul de achitare: 20.08.2014 - numerar.

«FABRICA DE CONSERVE FLOREȘTI» S.A.

(PM, mun. Kișinev, ul. Kolumna, 63.)

na osnovanii resheniya soвета Общества от 29 августа 2014 г., извещает о созыве внеочередного общего собрания акционеров в очной форме, которое будет проходить 03 октября 2014 года по адресу: РМ, мун. Кишинэу, ул. Фердеулуй, 4, в 11.00 по местному времени.

ПОВЕСТКА ДНЯ ОЧЕРЕДНОГО ГОДОВОГО ОБЩЕГО СОБРАНИЯ АКЦИОНЕРОВ:

- Выборы органов управления и контроля Общества, их резерва и установление размера оплаты труда их членов, годовых вознаграждений и компенсаций

Время регистрации участников очередного годового общего собрания акционеров Общества: 10.00-10.50 по местному времени.

Дата, на которую составляется список акционеров, имеющих право на участие в очередном годовом общем собрании акционеров: 29 августа 2014 года.

С материалами к очередному годовому общему собранию акционеры могут ознакомиться начиная с 23 сентября 2014г. с 10.00 до 13.00 в рабочие дни (с учетом пятнадцатидневной рабочей недели) по адресу: РМ, мун. Кишинев, ул. Кolumna, 63.

Акционерам иметь при себе документ, удостоверяющий личность, представителям акционеров – так же доверенность, оформленную в соответствии с законодательством Республики Молдова.

Consiliul Societății pe acțiuni «Vinaria din Vale»

a adoptat decizia privind convocarea adunării generale extraordinare a acționarilor

CU URMĂTOAREA ORDINE DE ZI:

- Procurarea utilajului necesar pentru modernizarea sectorului de producere al întreprinderii cu includerea acestuia în capitalul social.
- Majorarea capitalului social prin efectuarea emisiei suplimentare de acțiuni și introducerea modificărilor respective în statutul societății.
- Cu privire la introducerea noilor genuri de activitate în statutul societății.

Adunarea generală va avea loc cu prezența acționarilor pe data de 18.09.2014 la orele 10-00 la sediul societății pe adresa: mun. Chișinău, str. Mateevici, 34, MD-2012".

Înregistrarea participanților va începe la ora 09-00.

Lista acționarilor cu drept de participare la adunarea generală extraordinară a acționarilor este întocmită conform situației din 02.09.14

Acționarii se vor familiariza cu materialele pentru ordinea de zi a adunării generale extraordinare a acționarilor începând cu data de 08.09.14 la sediul Societății: mun. Chișinău, str. Mateevici, 34, MD-2012", în zilele lucrătoare, între orele 08.30 – 16.30.

Acționarii vor prezenta actul ce le confirmă identitatea, iar reprezentanții acționarilor – și procura perfectată conform legislației în vigoare.

Relații la tel. /022/ 73-74-87

Consiliul societății SA «INMACOMMETAL»

vă aduce la cunoștință că la 03 octombrie 2014 la ora 15-00 va avea loc Adunarea Generală anuală a acționarilor cu prezența acționarilor pe adresa: MD2023, mun. Chișinău, str. Uzinelor, 12/3, în sala de ședință. Înregistrarea acționarilor va avea loc de la 14.15-14.45

ORDINEA DE ZI:

- Bilanțul activității economico-financiare a societății pe anul 2013.
- Stabilirea strategiei de dezvoltare a Societății până în 2016.
- Examinarea și aprobarea dărilor de seamă financiare anuale ale Consiliului societății și Comisiei de Revizie.
- Alegerile în Consiliul Societății și Comisia de Revizie.
- Aprobarea normativelor de remunerare a muncii membrilor Consiliului societății și Comisiei de Revizie.

Acționarii pot lua cunoștință de materialele referitoare la ordinea de zi a adunării generale începând cu 19 septembrie 2014 de la ora 9-00 pînă la 12-00 pe adresa MD 2023, mun. Chișinău, str. Uzinelor, 12/3.

În atenția acționarilor SA «Floarea Soarelui»

La data de 26.04.2013 a fost acceptată demisionarea membrului consiliului d-lui Papanaga V. și s-a decis înlocuirea locului vacant cu membrul rezervei consiliului d-l Lihopoi Iurie.

Directorul General

«USBA» S.A.

В соответствии со ст. 2 Закона об акционерных обществах и ст. 119 Закона о рынке капиталов «USBA» S.A. информирует о назначении с 11.08.2014 г. директором «USBA» S.A. Коханюк В. А.

„PANFERMAG ENERGY” S.A.

Informație privind rezultatele ofertei publice de preluare obligatorie pe piața secundară a valorilor mobiliare inițiată de insider a acțiunilor emise de «MOLDELECTROMONTAJ» SA

Data întocmirii __. 08.2014;

Numărul și data hotărîrii Comisiei Naționale prin care a fost înregistrat prospectul ofertei publice: Hotărîrea CNPF Nr. 34/6 Chișinău, 27 iunie 2014 publicată în Monitorul Oficial al R. Moldova Nr. 178-184 (4817-4823) din 11 iulie 2014.

Ofertantul: „PANFERMAG ENERGY” S.A., Nr. Fed: CH – 660 – 2231998 – 5

Adresa de reședință, str. Sautter 29, Biroul notarul Prensilevich, 1205 Geneve

Compania de brokeraj „OLDEX” S.A., adresa – MD-2009, mun. Chișinău, str. Alexei Mateevici, 46/1;

Informație privind Emitentul: Societatea pe Acțiuni „MOLDELECTROMONTAJ”, IDNO: 1002600026461, Adresa juridică: MD-2023, Republica Moldova, mun. Chișinău, str. Uzinelor 64.

Numărul de valori mobiliare solicitat în cadrul ofertei publice – 11 472 acțiuni (Noua sute optzeci și patru acțiuni) acțiuni (20,626%);

Numărul de valori mobiliare depuse în cadrul ofertei publice – 984 acțiuni (Treisprezece mii șapte sute optzeci și unu) acțiuni (1,769%)

Numărul de valori mobiliare acceptate spre procurare – 984 acțiuni (Treisprezece mii șapte sute optzeci și unu) acțiuni (1,769%)

Numărul de valori mobiliare procurate de ofertant și suma totală plătită – 984 acțiuni, valoarea totală a acțiunilor procurate – 73 800,00 lei.

Actual ofertantul împreună cu persoanele afiliate deține 45 132 acțiuni ordinare nominative cu drept de vot, ce constituie 81,143% din capitalul social al Societății. Achitarea cu vânzătorii se efectuează începând cu data de 08.2014 în conformitate cu contractele încheiate.

„PANFERMAG ENERGY” S.A.

„MACARA” S.A.

COMUNICAT privind rezultatele Adunării Generale ordinare Anuale a Acționarilor „MACARA” S.A. din 06 iunie 2014, convocată repetat pentru data de 05 august 2014

Adunarea Generală Ordinară anuală a Acționarilor „MACARA” S.A. din 06 iunie 2014, convocată repetat pentru data de 05 august 2014, a fost ținută pe adresa mun. Chișinău, or. Codru, str. Costiujeni, 7, cu prezența a 87.436 (64,012%) acțiuni ordinare nominative cu drept de vot.

ÎN CADRUL ADUNĂRII GENERALE ORDINARE ANUALE A ACȚIONARILOR AU FOST PRIMITE URMĂTOARELE HOTĂRĂRI:

- Aprobarea dării de seamă anuală a Organului executiv a Societății pentru activitatea în anul 2013 și direcțiile principale ale activității Societății în anul 2014.
- Aprobarea bilanțului contabil și a raportului financiar al Societății pentru anul 2013.
- Casarea mijloacelor fixe ce nu sunt utilizate în producere.
- Comercializarea directă a bunului imobil.
- Aprobarea modificărilor și completărilor în Statutul S.A. „MACARA”.
- S-a luat act de cunoștință asupra imposibilității alegerii Comisiei de cenzori a S.A. „MACARA”, din cauza lipsei candidaturilor pentru acest organ de control a Societății.
- S-a luat act de cunoștință asupra imposibilității alegerii Consiliului S.A. „MACARA”, din cauza lipsei candidaturilor pentru acest organ al Societății.
- Examinarea remunerării activității membrilor Consiliului și a Comisiei de Cenzori a Societății, după alegerea Organului de control respective.
- Neaprobarea organizației de audit.

Organul executiv „MACARA” S.A.

Администрация АО «Іntreprinderea de transporturi auto nr. 1»

(IDNO 1003600028130)

на основании ст. 54 п. 6.7 Закона о рынке ценных бумаг сообщает о появлении в реестре акционеров АО «Іntreprinderea de transporturi auto nr. 1» лица, владеющего более 5% акций с правом голоса – ІМ „Produce Tehnice” SRL (IDNO1003600022622) – 11600 акций (5,03%)».

Stimate acționar „Mărfservice” SA

Organul executiv „Mărfservice” SA în baza deciziei Comisiei de lichidare anunța convocarea adunării generale a acționarilor, cu prezența acționarilor, care va avea loc la 01 septembrie 2014 pe adresa: str. Calea leșilor, 10, mun Chișinau.

ORDINEA DE ZI:

- Cu privire la dizolvarea societății din proprie inițiativă.
- Examinarea dării de seamă comisiei de lichidare.
- Aprobarea bilanț de lichidare.
- Aprobarea planului de repartizare a activelor.
- Autentificarea semnăturilor președintelui și secretarului adunării generale a acționarilor de către comisia de cenzori a societății.

Inceputul adunării – orele 11.00.

Inceputul înregistrării- orele 10.30

Lista acționarilor care au dreptul să participe la Adunarea generală este perfectată la 25 iulie 2014. Cu materialele pregătite pentru ținerea adunării acționarii pot face cunoștința, începând cu 20 august 2014 la adresa: str. Calea leșilor, 10, mun. Chișinau, în zilele de lucru de la 16.00 pînă la 17.00.

Acționarii sunt obligați să aibă asupra lor pașaportul sau buletinul de identitate, iar în cazul transmiterii dreptului de vot, procura autentificată în modul stabilit de legislația în vigoare a RM.

Organul executiv

În atenția acționarilor SA „ANTICOR”

Cristina ENICOV, cetățean al Republicii Moldova, numărul de identificare 0960709549744 domiciliată: mun. Chișinău, str. Bisericii, 28»B», anunță oferta publică de preluare obligatorie a acțiunilor emise de Societatea pe acțiuni „ANTICOR” adresa: MD-2003, str. Tudor Vladimirescu, 62/1, or. Durlăști, mun. Chișinău, RM, înregistrată de către Comisia Națională a Pieții Financiare (Hotărârea nr. 40/9 din 15.08.2014, Monitorul Oficial din 29.08.2014)

ÎN URMĂTOARELE CONDIȚII:

1. Emitentul valorilor mobiliare care constituie obiectul ofertei publice – Societatea pe acțiuni „ANTICOR”, situată pe adresa MD-2003, str. Tudor Vladimirescu, 62/1, or. Durlăști, mun. Chișinău, RM; acțiuni ordinare nominative de o singură clasă cu drept de vot, cod ISIN – MD14ANTO1001;
2. numărul și cota de valori mobiliare ale emitentului, deținute de ofertant împreună cu persoanele afiliate: 33004 (treizeci și trei mii patru) acțiuni cu drept de vot ceea ce constituie 84,68% din numărul total de valori mobiliare de clasa dată;
3. Numărul și cota valorilor mobiliare care constituie obiectul ofertei publice – 5973 (cinci mii nouă sute șaptezeci și trei) acțiuni cu drept de vot ceea ce constituie 15,32% din numărul total de valori mobiliare de clasa dată;
4. Prețul de procurare a unei valori mobiliare care constituie obiectul ofertei publice – 175,90 lei (una sută șaptezeci și cinci lei și 90 bani) per acțiune;
5. Compania de brokeri antrenată de către ofertant în procesul de derulare a ofertei – «VALINVEST” SA, licența seria CNPF nr. 000590 valabilă pînă la 10.02.2015, sediul: MD-2069, mun. Chișinău, str. Ghenadie Iablocikin 5/1, tel. 221255, 221355;
6. Termenul de acțiune a ofertei publice – 30 zile, începînd cu 03.09.2014;
7. Doritorii pot lua cunoștință de prospectul ofertei publice și primi informații suplimentare – în perioada indicată la p. 6, în fiecare zi de lucru între orele 10:00-16:00 la sediul «VALINVEST” SA;
8. Acționarii care doresc să vîndă acțiunile în condițiile ofertei publice – urmează să depună cereri de vînzare la sediul «VALINVEST” SA, în perioada indicată la p. 6, în fiecare zi de lucru, între orele 10:00-16:00.

SUPLIMENTAR

Pentru vînzarea acțiunilor, persoanele fizice vor prezenta următoarele acte:

- Buletinul de identitate sau Pașaportul de uz intern, emis de fosta URSS modelul anului 1974 (cu condiția existenței în aceste pașapoarte a următoarelor mențiuni, confirmate prin semnătura și ștampila organului abilitat: pentru pensionari – mențiunea despre cetățenia Republicii Moldova și numărul de identificare de stat al persoanei fizice (IDNP); pentru persoanele care au renunțat la acte din considerente religioase – cetățenia Republicii Moldova și mențiunea „Valabil pe termen nelimitat”);
- Copia actului de identitate;
- Extrasul din registrul acționarilor. Datele extrasului din registrul acționarilor trebuie să corespundă datelor din actul de identitate.

În cazul în care vînzarea acțiunilor se va face prin reprezentant, se va prezenta procura de reprezentare, perfectată (autenticată) notarial în conformitate cu legislația în vigoare.

Obținerea extrasului din registru precum și actualizarea datelor în registru poate fi realizată la Registrul Independent Compania „REGISTRU” SA, mun. Chișinău, str. A. Șciusev 47, tel. 022-271177.

S.A. «Elevator Kelley Grains»

anunță, că Administratorul dl Creascov Iurii a demisionat din funcție. În baza deciziei Consiliului Societății a fost numit Administrator al S.A. «Elevator Kelley Grains» dl Caradjov Gheorghii.

S.A. „ICC Rediu Mare”

Informează, că în temeiul deciziei Consiliului din 28.08.2014 se convoacă adunarea generală extraordinară a acționarilor. Adunarea va fi petrecută cu prezența acționarilor în data de 18.09.2014 la ora 10.00, pe adresa: rl. Ocnîța, s. Rediu Mare (sediul Societății). Înregistrarea participanților la adunare va avea loc începînd cu ora 9.00 pînă la 9.45.

ORDINEA DE ZI:

1. Cu privire la transmiterea în gaj BC „Mobiabancă-GSG” S.. a bunurilor Societății pentru asigurarea rambursării creditului contractat de către „Gloria-Qvarc” S.R.L., dobînzii, altor datorii.
2. Cu privire la împuternicirea conducătorului Societății cu dreptul de a semna contractul de gaj, altor documente aferente.

Lista acționarilor care au dreptul să participe la Adunare este întocmită conform situației din data de 29.08.2014.

Deținătorii de acțiuni vor avea posibilitate să se familiarizeze cu materialele pentru ordinea de zi a Adunării începînd cu 08.09.2014, în zilele de lucru între orele 09.00-13.00, pe adresa: rl Ocnîța, s. Rediu Mare (contabilitatea societății). Deținătorii de acțiuni vor fi înregistrați pentru a participa la Adunarea contra semnătură la prezentarea actului ce confirmă identitatea, iar reprezentanții acestora și a procurii perfectate în conformitate cu normele legale.

Consiliul Societății

STIMATE ACȚIONAR AL S.A. „CAHINDMONTAJ”

Consiliul Societății Vă aduce la cunoștință, că la 05.10.2014, ora 10-00 va avea loc adunarea generală a acționarilor S.A. „CAHINDMONTAJ” pe adresa: or. Cahul, str. Solohov, 1. Începutul înregistrării – 09.30 – 10.00. Începutul adunării – 10.00.

ORDINEA DE ZI:

1. Aprobarea raportului anual al Consiliului societății pentru perioada de activitate 2013.
2. Aprobarea raportului anual al Comisiei de cenzori pentru perioada de activitate 2013.
3. Diverse.

Lista acționarilor cu drept de vot și participare este întocmită la 25.09.2014.

Acționarii pot lua act de documentele necesare, începînd cu data de 25.09.2014 între orele 09.00-17.00 (zile lucrătoare) la sediul societății.

Acționarii se vor înregistra în baza actelor de identitate, iar persoanele împuternicite în baza delegației.

Consiliul Societății

Spre atenția acționarilor S.A. „DRUM-11”

În temeiul deciziei Adunării Generale a acționarilor din 30.04.2014, luînd în considerare că în termenul de abonare la acțiunile din emisia II suplimentară nici un acționar nu și-a manifestat dorința de a se abona la acțiunile din emisia respectivă, de către Consiliul societății la 1.07.2014, unanim,

AU FOST ADOPRATE URMĂTOARELE DECIZII:

- S-a aprobat SRL „IRINDA-PRIM” în calitate de singurul abonat la acțiunile din emisia II suplimentară, care va deține 497 106 acțiuni ce va constitui 90,04% din numărul lor total.
- S-a aprobat lista abonaților la valorile mobiliare din emisia dată, darea de seamă privind rezultatele emisiei.

„BĂLȚMETREUT” S.A.

Rezultatele privind oferta publică de preluare benevolă pe piața secundară de procurare a acțiunilor emise de „BĂLȚMETREUT” S.A. (numărul de identificare de stat – codul fiscal 1002602003554, cod ISIN: MD14-BELR1006) la data de 28 august 2014

Informație privind ofertantul: „GENEAPET MANAGEMENT LIMITED” (numărul de identificare de stat – 327585)

Informație despre compania de brokeri, antrenată de către ofertant în procesul de derulare a ofertei publice pe piața secundară: Societatea de Valori Mobiliare „IUVENTUS – DS” SA

Informație privind emitentul, ale cărui valori mobiliare au constituit obiectul ofertei publice pe piața secundară: „BĂLȚMETREUT” S.A. (numărul de identificare de stat – codul fiscal 1002602003554, cod ISIN: MD14BELR1006)

Hotărârea Comisiei Naționale a Pieței Financiare Nr. 34/5 din 27 iunie 2014 (MO nr. 178-184 din 11.07.2014)

Numărul de valori mobiliare care constituie obiectul ofertei publice pe piața secundară: 92 510 (nouăzeci și două mii cinci sute zece) acțiuni ordinare nominative

Numărul de valori mobiliare propuse spre vînzare în cadrul ofertei publice pe piața secundară:

69 535 (șaizeci și nouă mii cinci sute treizeci și cinci); cota – 75,1648% din numărul total al acțiunilor cu drept de vot ale societății

Numărul de valori mobiliare acceptate spre procurare în cadrul ofertei publice pe piața secundară: 69 535 (șaizeci și nouă mii cinci sute treizeci și cinci); cota – 75,1648% din numărul total al acțiunilor cu drept de vot ale societății; valoarea tranzacției – 834 420,00 MDL

După efectuarea ofertei publice pe piața secundară, ofertantul și persoanele sale afiliate vor deține: 69 535 (șaizeci și nouă mii cinci sute treizeci și cinci) unități, ceea ce constituie 75,1648% din numărul total al acțiunilor cu drept de vot ale societății.

Achitarea cu persoanele, care au acceptat oferta publică pe piața secundară, se efectuează în conformitate cu Regulile Bursii de Valori și Depozitarului Național de Valori Mobiliare al Moldovei începînd cu data de 28 august 2014 numerar sau prin transfer.

Stimate acționar “Cereale” Cahul S.A.,

(sediul: mun. Cahul, Zona Industrială)

Organul executiv al “Cereale” Cahul S.A., în baza deciziei Consiliului societății din 26.08.2014, anunță convocarea adunării generale extraordinare a acționarilor, cu prezența acționarilor, care va avea loc la 04 octombrie 2014 la sediul Societății, pe adresa: or. Cahul, Zona Industrială. Începutul înregistrării – 10.00. Începutul adunării – orele 11-00.

ORDINEA DE ZI:

1. Încetarea împuternicirilor Consiliului Societății.
2. Alegerea membrilor Consiliului Societății.
3. Încetarea împuternicirilor Comisiei de cenzori.
4. Alegerea membrilor Comisiei de cenzori.
5. Aprobarea tranzacției de proporții.
6. Privind obținerea unui credit bancar și / sau transmiterea în gaj a bunurilor societății.
7. Privind obținerea unui credit de la instituție financiară (investițională) și transmiterea în gaj a bunurilor societății.

Lista acționarilor care au dreptul să participe la adunarea generală extraordinară este întocmită la data de 28.08.2014. Acționarii pot lua cunoștință cu materialele pentru ordinea de zi a adunării cu începere de la 22.09.2014 la sediul Societății, în zilele de lucru de la 16.00. pînă la 17.00.

Acționarii trebuie să aibă asupra sa pașaportul sau buletinul de identitate, iar în cazul transmiterii dreptului de vot, procura autenticată în modul stabilit de legislația în vigoare a RM.

Organul executiv al societății

Stimați acționari ai SA „Apromaș”

Adunarea asociaților-fondatori a SRL „Customagic”, deținător a 604 057 acțiuni ordinare nominative emise de “APROMAȘ” S.A. (cod ISIN MD14APRO1001), ce constituie 71,41%, în baza prevederilor alin. (6) art. 53 al Legii privind societățile pe acțiuni, convoacă adunarea generală extraordinară a acționarilor, cu prezența acționarilor, care va avea loc la 29 septembrie 2014 pe adresa: or. Edineț, str. Independenței, nr. 101.

ORDINEA DE ZI

- 1) Prezentarea, examinarea și aprobarea dării de seamă a directorului societății (organului executiv) pentru primul semestru a anului 2014.
- 2) Prezentarea, examinarea și aprobarea dării de seamă a consiliului societății cu privire la activitatea sa și la funcționarea societății pentru primul semestru a anului 2014.
- 3) Prezentarea, examinarea și aprobarea dării de seamă a Comisiei de cenzori a SA „APROMAȘ” pentru primul semestru a anului 2014.
- 4) Stabilirea și aprobarea direcțiilor prioritare ale activității societății.
- 5) Alegerea membrilor Consiliului SA „APROMAȘ” și stabilirea cuantumului remunerării muncii acestora.

Începutul înregistrării – orele 10:00.

Începutul adunării – orele 12:00

Lista acționarilor care au dreptul să participe la adunarea generală extraordinară a acționarilor este întocmită la data de 15.09.2014. Acționarii pot lua cunoștință cu materialele pentru ordinea de zi a adunării cu începere de la 15.09.2014 între orele 09:00-12:00 la sediul Societății or. Edineț, str. Independenței, nr. 101.

Termenul de prezentare a cererilor privind înaintarea candidaturilor propuse pentru a fi supuse votului la alegerea membrilor Consiliului Societății este de 15.09.2014. Cererile se vor prezenta la adresa juridică: or. Edineț, str. Independenței, nr. 101, în conformitate cu alin. (5) art. 52 al Legii privind societățile pe acțiuni.

Acționarii trebuie să dețină asupra sa buletinul de identitate în cazul acționarilor persoane fizice, extras din registrul de stat a persoanelor juridice și buletinul de identitate în cazul persoanelor juridice reprezentate direct de administrator, iar în cazul transmiterii dreptului de vot, procura autenticată în modul stabilit de legislația în vigoare a RM și buletinul de identitate.

К сведению акционеров SA «Карьера Микауți»

Доводим до Вашего сведения, что в соответствии с решением Совета SA «Карьера Микауți» от 28 августа 2014г. созывается в очной форме внеочередное общее собрание акционеров, которое состоится 19 сентября 2014г. по адресу: р-н Стрășень, с. Горное, административное здание SA «Карьера Микауți». Начало Собрания – 11-00 ч. Регистрация акционеров – с 10-00 ч. до 11-00 ч.

ПОВЕСТКА ДНЯ:

1. Досрочное прекращение полномочий некоторых членов Совета и выборы новых членов Совета, а также выборы резерва Совета общества.

Для участия в работе собрания акционеры должны иметь при себе удостоверение личности (паспорт), а представители акционеров – документ, подтверждающий их полномочия (доверенность, оформленная в установленном законом порядке).

Акционеры могут ознакомиться с материалами к повестке дня, начиная с 09 сентября 2014 в рабочие дни с 10-00 ч. до 12-00 ч., по адресу: р-н Стрășень, с. Горное, административное здание SA «Карьера Микауți».

Список акционеров имеющих право на участие в общем собрании акционеров составлен по состоянию на 29 августа 2014 года

Ежемесячный
бюллетень НКФР –
июль 2014 г.

2

Решения
Национальной комиссии
по финансовому рынку

3

Резкспорт
«накачивает»
объемы экспорта

4

С 1 сентября предварительно вступает в силу соглашение об ассоциации Молдовы с ЕС

Соглашение об ассоциации между Молдовой и Евросоюзом, предусматривающее создание углубленной и всеобъемлющей зоны свободной торговли Молдовы с ЕС (DCFTA), было подписано в Брюсселе 27 июня 2014 г.

Парламент Молдовы ратифицировал его 2 июля. К настоящему времени документ ратифицировали также Румыния, Эстония, Литва, Латвия и Мальта. Эту процедуру должны пройти законодательные органы всех 28 стран ЕС. Как сообщалось ранее, документ состоит из преамбулы, 7 разделов, приложения и 4 протоколов, изложенных примерно на 350 страницах. Разделы документа касаются основных принципов, политического сотрудничества и политики безопасности и иностранных дел, свободы правосудия и безопасности, отраслевого и экономического сотрудничества, торговли и тем, относя-



щихся к соглашению об углубленной и всеобъемлющей зоне свободной торговли, финансового сотрудничества, в том числе, мер по предотвращению хищений и т.д.

InfoMarket

Объем денежных переводов из-за рубежа в пользу физических лиц продолжает расти, достигнув почти \$1 млрд

Денежные переводы в пользу физических лиц (резидентов и нерезидентов) посредством коммерческих банков Молдовы в июле выросли на 13,8% по сравнению с аналогичным периодом прошлого года, составив 178 млн долларов, передает МОЛД-ПРЕС со ссылкой на данные Национального банка Молдовы (НБМ).

По истечении семи месяцев объем денежных переводов посредством отечественных банков сохраняется на уровне, превышающем уровень до кризиса 2009 года, приведшего к их сокращению почти на 30%.

Денежные переводы превысят максимум 2008 г., если зафиксированные в последние месяцы тенденции роста сохранятся до конца года, как утверждают финансовые эксперты. Статистические данные НБМ показывают, что за семь месяцев этого года была достигнута рекордная сумма переводов за весь период после 1999 года, когда Национальный банк начал публиковать статистику трансфертов, – 946 млн долларов.


После финансового кризиса резко изменилась и валютная структура денежных переводов, осуществляемых посредством международных систем. Так, если в 2008 году половина переводов осуществлялась в долларах и 44% – в евро, то в июле этого года статистика иная: большинство трансфертов – 40,3% – были сделаны в рублях, 35,8% – в евро и 23,9% – в долларах.

Ранее НБМ обращал внимание на то, что денежные переводы из-за рубежа в пользу физических лиц через банки не состояли только из денежных переводов молдавских граждан, работающих за рубежом, а включали в себя и односторонние переводы, например переводы пенсий, пособий, наследства, подарков, различных вкладов из-за рубежа.

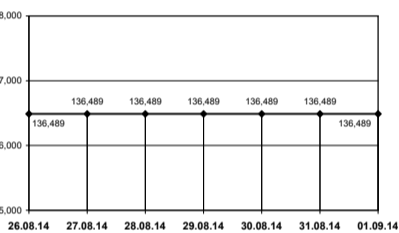
По данным Всемирного банка, за границей трудятся порядка 700 тыс. молдавских граждан. Информацию подтверждают власти. Денежные средства, которые наши соотечественники присылают в страну, все так же являются двигателем потребления и экономического роста.



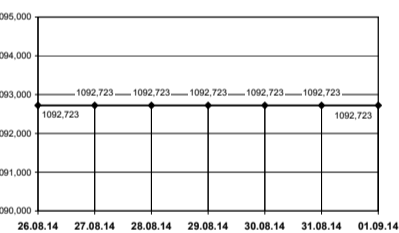
CNPF



Banking Stock Index –
InfoMarket



EVM-Composite



Курс валют
на 3.09.2014

Валюта	Ставка	Курс
USD	1	14.0895
EUR	1	18.4819
UAH	1	1.1051
RON	1	4.1953
RUB	1	0.3763

Обзор биржевых сделок за неделю

Объем биржевых торгов за период с 25 по 29 августа 2014 года составил 425,9 тыс. леев, что на 778,8 тыс. леев меньше объема предыдущей недели. В итоге зарегистрировано 17 сделок с ценными бумагами 12 эмитентов.

На интерактивном рынке прошло 8 сделок на сумму 62,8 тыс. леев. Рыночные цены акций КБ «Moldova Agroindbank» АО и КБ «Moldindconbank» АО не изменились и составили 1000 леев и 95 леев, соответственно. Акции компании «Isam» продолжали торговаться по 4,9 лея и компании «Automototrans» – по 25 леев за акцию.

На прямом рынке в рамках голосовых торгов проданы акции 8 эмитентов. Увеличение цен отмечено у акций следующих обществ: «Intreprinderea de transporturi auto nr 1» – с 12 до 12,25 лея, «Gest Capital» – с 1 до 1,2 лея. Акции кишиневской компании «Busiuc» были проданы по 5 леев. Цена акций общества «Floare-Carpet» увеличилась на 1 лей, а общества «Universal» – на 1,5 лея, и составила 4 лея и 1,5 лея, соответственно. Акции кишиневской строительной компании «Lusmesop» стабильно торгуются по 28,79 лея за акцию.

Фондовая биржа Молдовы предоставляет консалтинговые услуги в области лицензируемой деятельности (биржевой).

Информация по телефону 022-27-76-36.

www.moldse.md

Фондовая биржа Молдовы

Банковские реквизиты Фонда компенсации инвесторов открыты в соответствии с Положением о Фонде компенсации инвесторов, утвержденным Постановлением Национальной комиссии по финансовому рынку №32/2 от 16.06.2014:

Национальная комиссия по финансовому рынку

Налоговый код: 1007601001293, BC „Victoria-bank” SA филиал №11 Кишинев

Код банка: VICBMD2X883; Банковский счет: 225181145.

Moldpresa®
Tu alegi, noi difuzam! Grup

Национальная комиссия по финансовому рынку

БЮЛЛЕТЕНЬ • 7 • 2014

РЫНОК ЦЕННЫХ БУМАГ

ПЕРВИЧНЫЙ РЫНОК

В июле 2014 года Национальная комиссия по финансовому рынку (НКФР) зарегистрировала в Государственном реестре ценных бумаг 12 эмиссий акций на общую сумму 25,60 млн леев, в том числе эмиссию, осуществленную при учреждении акционерного общества на сумму 0,02 млн леев, 9 дополнительных эмиссий на 24,84 млн леев и 2 реструктуризации эмиссий ценных бумаг путем конвертирования привилегированных именных акций в простые именные акции без изменения уставного капитала (Таблица №1).

Объем эмиссий акций в июле 2014 года снизился, по сравнению с соответствующим месяцем прошлого года, на 20,2%.

Кроме того, показатели дополнительных эмиссий постоянно снижаются, начиная с июля 2010 года до июля 2014 года, а динамика эмиссий при учреждении за отчетный период неоднородна (Диаграмма №1).

В январе-июле 2014 года было осуществлено 36 эмиссий акций на сумму 945,13 млн леев, что на 267,3 млн леев или на 39,43% больше, чем за аналогичный период предыдущего года.

Так, совокупный объем эмиссий ценных бумаг постоянно растет с 2010 года по 2014 год (Диаграмма №2), в то время как их число неравномерно (Диаграмма №3).

Иностранные инвестиции составили 771,80 млн леев или 81,66% от общего объема инвестиций за отчетный период.

ВТОРИЧНЫЙ РЫНОК

В период с января по июль 2014 года на вторичном рынке осуществлено 2304 сделки с ценными бумагами на сумму 1024,97 млн леев, что на 9,49% меньше, по сравнению с объемом сделок в январе-июле 2013 года. Общий объем сделок развивался неравномерно в период с 2010 по 2014 гг., а общее число сделок снизилось с 3535 единиц в 2010 году до 2304 единиц в 2014 году (Таблица №2).

Так, показатели вторичного рынка ценных бумаг в период с января по июль 2014 года развивались неравномерно, отражая значительное падение объема сделок с 447,32 млн леев в апреле до 53,59 млн леев в июле. Кроме того, наблюдалась нестабильная динамика числа сделок.

Отмечается, что в апреле объем сделок превысил среднемесячный объем в 3,1 раза, а в июле отчетного периода был в 2,7 раза меньше среднемесячного (Диаграмма №4).

В июле 2014 года на вторичном рынке было осуществлено 305 сделок с ценными бумагами на общую сумму 53,59 млн леев, что в 1,7 раза больше объема аналогичного периода предыдущего года (Диаграмма №5).

За отчетный период НКФР зарегистрировала проспекты следующих публичных предложений ценных бумаг на вторичном рынке:

- обязательное публичное предложение на вторичном рынке ценных бумаг, объявленное оферентом Обществом с ограниченной ответственностью "MOLDPRESA GRUP", предметом которого является приобретение 239637 простых именных акций, выпущенных Акционерным обществом "CLARITATE" (мун. Бельцы, ул. Св. Николая, 3, IDNO 1003602002587), по цене 4,17 лея/акция, сроком действия 45 дней с момента объявления (Постановление НКФР №37/6 от 22.07.2014, Monitorul Oficial al Republicii Moldova, №217-222/1058 от 01.08.2014);

- обязательное публичное предложение на вторичном рынке ценных бумаг, объявленное оферентом Игорем Донцу, предметом которого является приобретение 72030 простых именных акций, выпущенных Акционерным обществом "Edilitar" (г. Каушаны, ул. Поляничкин, 21, IDNO 1005608001357), по цене 2,40 лея/акция, сроком действия 30 дней с момента объявления (Постановление НКФР №38/1 от 31.07.2014, Monitorul Oficial al Republicii Moldova, 223-230/1105 от 08.08.2014).

БИРЖЕВОЙ РЫНОК

На биржевом рынке в июле 2014 года было зарегистрировано 76 сделок на общую сумму 38,65 млн леев. Биржевой оборот увеличился в 3,02 раза по сравнению с июлем прошлого года (Диаграмма №6).

Объем биржевых сделок составил в июле 2014 года 72,12% от общего объема сделок на вторичном рынке (Диаграмма №7).

Доля биржевых сделок в июле 2014 года составила 24,92% от общего числа сделок (Диаграмма №8).

Согласно данным Диаграммы №6, показатели биржевого рынка в период с 2010 по 2014 гг. развивались неравномерно, здесь следует отметить, что объем биржевых сделок в 2012 году, который превышает средний объем за отчетный период этих лет в 3,4 раза.

Информация о сделках с ценными бумагами, включенными в биржевой листинг, представлена в Таблице №3.

ВНЕБИРЖЕВОЙ СЕГМЕНТ

В июле 2014 года на внебиржевом сегменте рынка было зарегистрировано 229 сделок на сумму 14,94 млн леев. Объем таких сделок уменьшился на 15,69% по сравнению с аналогичным периодом предыдущего года (Диаграмма №9).

В структуре внебиржевых сделок за отчетный период наибольшая доля приходится на сделки проведения инвестиционного или коммерческого конкурса с ценными бумагами, выставленными на продажу на условиях Закона об управлении и разгосударвлении публичной собственности, которые составили 8,12 млн леев или 54,35%. Сделки приобретения ценных бумаг эмитентом на условиях ст. 78 Закона об акционерных обществах составили 3,28 млн леев или 21,95% от общего объема внебиржевых сделок, сделки дарения – 2,29 млн леев или 15,33%, объем других сделок – 1,25 млн леев или 8,37%, в том числе: 0,54 млн леев – сделки наследования, 0,37 млн леев – сделки правопреемства ценных бумаг в результате роспуска или реорганизации акционера-юридического лица, 0,25 млн леев – сделки купли-продажи и 0,09 млн леев – сделки, осуществленные по решению суда (Диаграмма №10).

Национальная комиссия по финансовому рынку:
MD 2012, мун. Кишинев, б-р Штефана чел Маре, 77,
тел. (373 22) 859 401; www.cnpf.md

Управление внешних отношений и развития:
тел. (373 22) 859 430

Диаграмма №1 Объем эмиссий ценных бумаг в июле 2010-2014 гг.

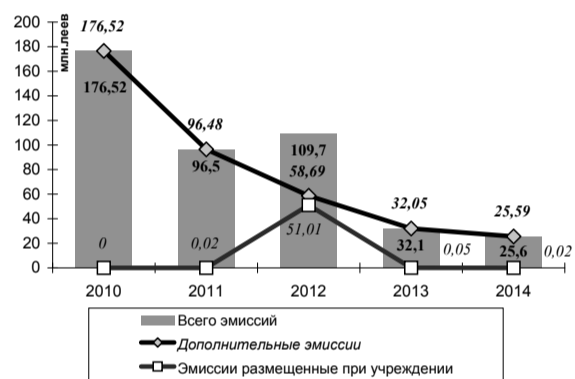


Диаграмма №2 Объем эмиссий ценных бумаг в январе-июле 2010-2014 гг.

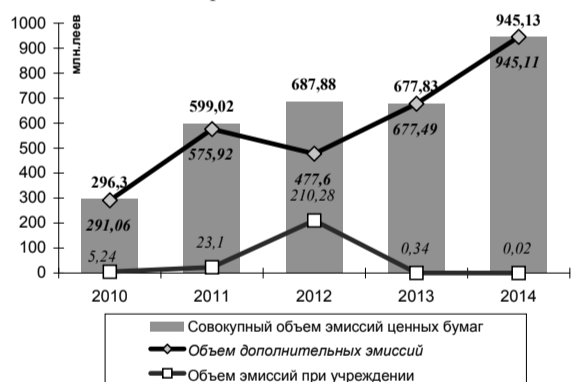


Диаграмма №3 Количество эмиссий ценных бумаг в январе-июле 2010-2014 гг.

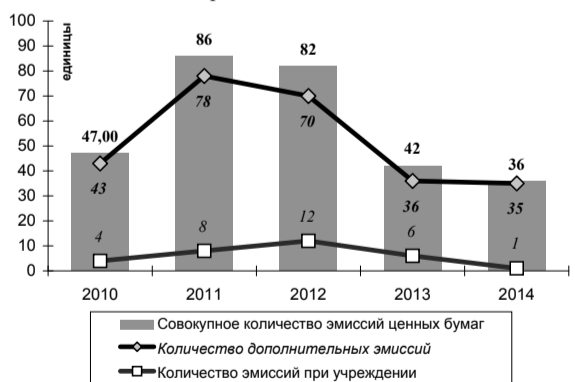


Диаграмма №4 Ежемесячная динамика эмиссий ценных бумаг, январь-июль 2014 г.

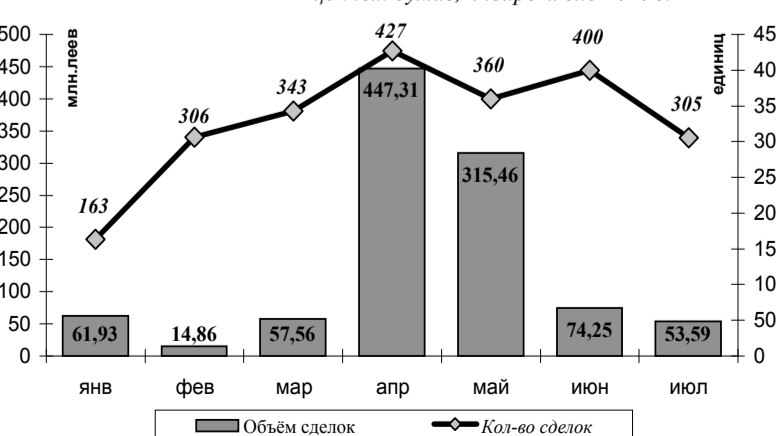


Диаграмма №5 Сделки на вторичном рынке ценных бумаг, июль 2010-2014 гг.

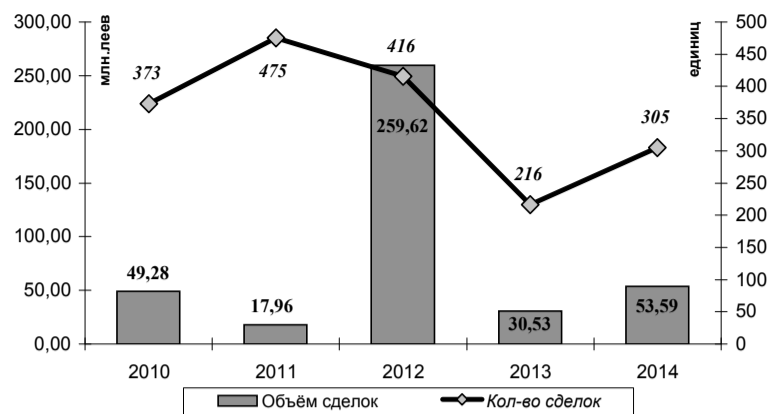


Диаграмма №6 Биржевые сделки, июль 2010-2014 гг.

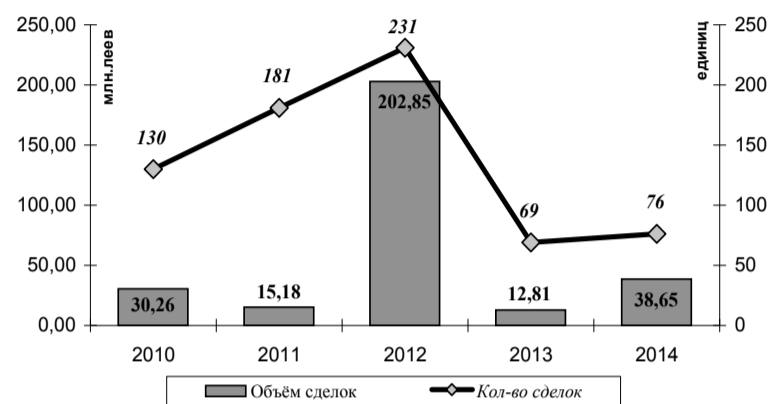


Диаграмма №7 Структура сделок на вторичном рынке, июль 2014 г. (по объему сделок)

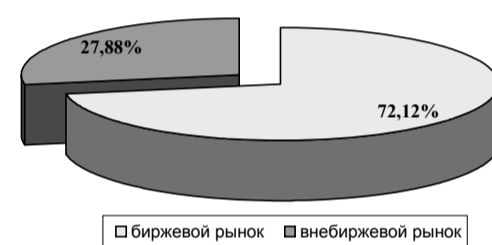


Диаграмма №8 Структура сделок на вторичном рынке, июль 2014 г. (по количеству сделок)

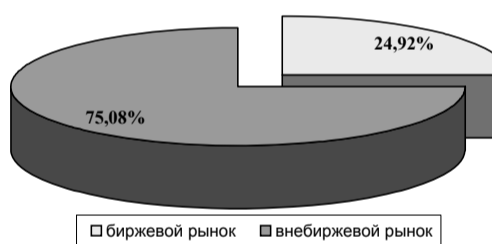


Диаграмма №9 Внебиржевые сделки, июль 2010-2014 гг.

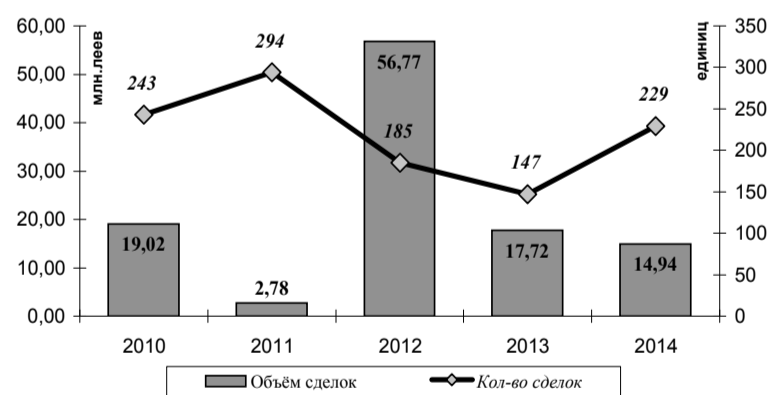
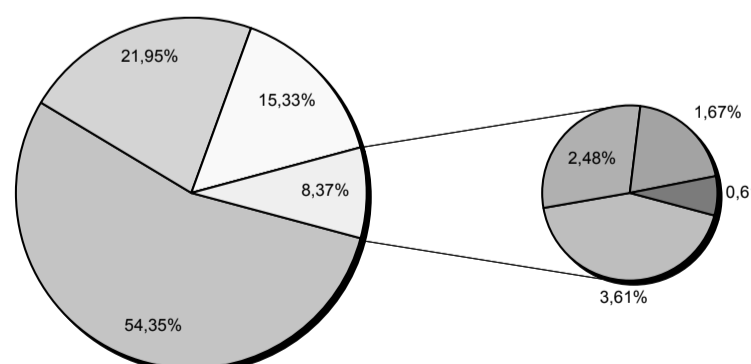


Диаграмма №10 Структура внебиржевых сделок, июль 2014 г.



- Сделки проведения инвестиционного или коммерческого конкурса с ценными бумагами, выставленными на продажу на условиях Закона об управлении и разгосударвлении публичной собственности - 8,12 млн леев
- Сделки приобретения ценных бумаг эмитентом на условиях ст. 78 Закона об акционерных обществах - 3,28 млн леев
- Сделки дарения - 2,29 млн леев
- Другие сделки - 1,25 млн леев
- Сделки наследования - 0,54 млн леев
- Сделки правопреемства ценных бумаг в результате роспуска или реорганизации акционера юридического лица - 0,37 млн леев
- Сделки купли-продажи - 0,25 млн леев
- Сделки, осуществленные по решению суда - 0,09 млн леев

Таблица №1 Эмиссии ценных бумаг, зарегистрированные в ГРЦБ в июле 2014 г.

Наименование эмитента	Код ISIN ценных бумаг	Сумма эмиссии, лей	Кол-во размещенных ценных бумаг, единиц	Номинальная стоимость ценной бумаги, лей	Стоимость размещения ценной бумаги, леев	Уровень листинга на ФБМ
Эмиссии акций, размещенных при учреждении акционерных обществ						
S.A. "ARJAN DEV"	MD14ARJD1002	20000	200	100	100	-
Всего		20000	200			
Дополнительные эмиссии акций						
S.A. "NISTRU-LADA"	MD14NTLD1001	70000	70000	1	1	-
S.A. "COMBINATUL AUTO NR. 5"	MD14OMBI1004	1404480	18480	76	76	-
S.A. "DRUMURI-SOROCA"	MD14SORD1005	280480	28048	10	10	-
S.A. "ÎNTEPRINDEREA PENTRU COLECTAREA CEREALELOR DIN REDIU-L-MARE"	MD14REDEI1009	11403800	1140380	10	10	-
S.A. "DRUMURI IALOVENI"	MD14IALD1009	272670	27267	10	10	-
S.A. "DRUMURI-EDINET"	MD14EDUM1008	271910	27191	10	10	-
S.A. "MAGISTRALA"	MD14MAGH1005	4940735	988147	5	5	-
S.A. "FABRICA DE VINURI SLOBOZIA MARE"	MD14SLOM1000	4193442	465938	19	19	-
Societatea de asigurări "ACORD GRUP" S.A. *	MD14ROCA1006	2000000	200000	85	85	-
Всего		24837517	2965451			
Реструктуризации эмиссий ценных бумаг путем конвертирования привилегированных именных акций в простые именные акции						
S.A. "AVICOLA DIN BĂNEȘTI"	MD14AVIN1005	540000	54000	10	10	-
S.A. "SPERANȚA"	MD14SPRE1003	200000	20000	10	10	-
Всего		740000	74000			
Итого		25597517	3039651			

*путем увеличения номинальной стоимости одной простой именной акции.

Таблица №2 Вторичный рынок в июле 2010-2014 гг.

Показатель	2010	2011	2012	2013	2014	2014 г. по сравнению с 2013 г., %	
Биржевой рынок	Кол-во сделок (единиц)	1775	1185	1047	791	625	-20,99
	Объем сделок (млн лей)	142,66	109,51	293,32	450,07	475,85	+5,72
Внебиржевой рынок	Кол-во сделок (единиц)	1760	1691	1391	1870	1679	-10,21
	Объем сделок (млн лей)	159,39	729,74	341,8	682,33	549,12	-19,62
Всего на вторичном рынке	Кол-во сделок (единиц)	3535	2876	2438	2661	2304	-13,42
	Объем сделок (млн лей)	302,05	839,25	635,12	1132,4	1024,97	-9,49

Таблица №3 Сделки, осуществленные с ценными бумагами акционерных обществ, включенных в листинг ФБМ, июль 2014 г.

Наименование эмитента	Код ISIN	Кол-во реализованных акций, ед.	Объем сделок, лей	Рыночная цена одной акции, лей	Номинальная стоимость, лей	Доля реализованных акций, %	Кол-во сделок, ед.	Уровень листинга
Сделки, осуществленные посредством интерактивного рынка								
BC "MOLDOVA-AGROINDBANK" S.A.	MD14AGIB1008	29	29841,00	1029,00	200,00	0,003	1	1
BC "MOLDOVA-AGROINDBANK" S.A.	MD14AGIB1008	1600	1640000,00	1025,00	200,00	0,154	4	1
BC "MOLDOVA-AGROINDBANK" S.A.	MD14AGIB1008	67	68608,00	1024,00	200,00	0,006	1	1
BC "MOLDOVA-AGROINDBANK" S.A.	MD14AGIB1008	100	102200,00	1022,00	200,00	0,010	1	1
BC "MOLDOVA-AGROINDBANK" S.A.	MD14AGIB1008	570	570000,00	1000,00	200,00	0,055	6	1
BC "BANCA DE ECONOMII" S.A.	MD14BECM1002	1590	9540,00	6,00	5,00	0,004	1	1
BC "BANCA SOCIALA" S.A.	MD14BSOC1004	1427	139846,00	98,00	100,00	0,143	3	1
BC "BANCA SOCIALA" S.A.	MD14BSOC1004	7555	604400,00	80,00	100,00	0,755	3	1
BC "MOBIASBANCA-Groupe Societe Generale" SA	MD14MBIS1000	1500	45000,00	30,00	10,00	0,015	2	1
BC "VICTORIABANK" S.A.	MD14VCTB1004	9451	283057,45	29,95	10,00	0,038	2	1
Всего		23889	3492492,45				24	

Звон колокольчика созывает друзей

Для сотрудников Национальной комиссии по финансовому рынку уже стало доброй традицией несколько раз в год приезжать к учащимся школы-интерната №4 села Конгаз. Они приезжают как к своим старым друзьям, чтобы вместе разделить радость празднования рождественских праздников, Пасхи, начала и окончания учебного года.



В этом году 1 сентября команда НКФР приехала в школу и привезла подарки каждому из 108 учеников, вставших на путь знаний.

Собравшиеся ребята не скрывали своей радости от новой встречи со своими преподавателями, внимательно ловили каждое слово директора учреждения Софии Дьяковой. Она знает характер каждого из своих подопечных, их возможности, таланты, знает, как достучаться до каждого из них, помочь и поддержать в сложные моменты. Дети отплачивают ей своей признательностью, находясь рядом все семь дней в неделю.

Как сказала София Дьякова, ученики школы крайне чувствительны ко лжи и лицемерию. Именно поэтому нелегко завоевать их доверие. Но если это кому-то удастся, то более преданных людей не найти!

Мы надеемся на то, что стали ближе этим детям, и желаем им успешного учебного года!

Служба связи с общественностью НКФР

Решения НКФР

В ходе очередного заседания Административного совета Национальной комиссии по финансовому рынку, состоявшегося 22 августа 2014 года, был рассмотрен ряд вопросов.

В ходе заседания были рассмотрены результаты выездной инспекции по соблюдению законодательства в сфере страхования совместным предприятием Международной страховой компанией "TRANSELIT" SA. Было принято решение повторно предписать руководству компании безусловно соблюдать положения законодательных и нормативных актов касательно максимального предела ответственности по застрахованному риску, приняв во внимание представление полисов перестрахования от 31.07.2014 на передачу в перестрахование рисков, взятых по договору страхования гражданской ответственности операторов услуг по маршрутным авиаперевозкам. Принято решение начать процедуру привлечения к административной ответственности управляющего Совместного предприятия Международной страховой компании "TRANSELIT" SA, а материалы инспекции передать Национальному центру по борьбе с коррупцией на изучение согласно компетенции.

Административный совет НКФР принял решение переоформить лицензии:

- Страховой компании "GALAS" SA серии CNPF №000093, выданную 12 февраля 2009 года, на право осуществления деятельности в сфере страхования (общее страхование) путем замены приложения к лицензии с включением следующих классов страхования: а. Класс 4 „Страхование железнодорожного транспорта“, условия страхования железнодорожного транспорта; б. Класс 6 „Страхование морских, озерных и речных судов“, условия страхования морских, озерных и речных судов; с. Класс 12 „Страхование гражданской ответственности в сфере морского, озерного и речного транспорта“, условия страхования гражданской ответственности в сфере морского, озерного и речного транспорта;

- Совместного предприятия Международной страховой компании "TRANSELIT" SA серии CNPF №000695, выданную 21 января 2011 года на неограниченный срок, на право осуществления деятельности в сфере страхования (общее страхование) путем замены приложения к лицензии, с исключением следующего адреса, по которому осуществляется лицензируемая деятельность: г. Унгены, ул. Национальная 9.

Административный совет НКФР принял решение зарегистрировать в Государственном реестре ценных бумаг:

1. уменьшение уставного капитала:
 - АО "PROTECȚIA" на 173660 леев, путем аннулирования 17366 казначейских акций. Уставный капитал после уменьшения составит 6200 леев (620 простых именных акций номинальной стоимостью 10 леев);
 - АО "PLAIBASARABEAN" на 104080 леев, путем аннулирования 26020 казначейских акций. Уставный капитал после уменьшения составит 245820 леев (61455 простых именных акций номинальной стоимостью 4 лея);

2. реструктуризацию прежних эмиссий акций:
 - АО "MOLDEXPO", путем увеличения номинальной стоимости одной простой именной акции со 100 леев до 270 леев, за счет чистых активов. Уставный капитал компании после реструктуризации эмиссий составит 7233360 леев (26790 простых именных акций номинальной стоимостью 270 леев);
 - АО "PROTECȚIA", путем изменения номинальной стоимости одной простой именной акции с 10 леев до 35 леев, за счет чистых активов. Уставный капитал компании после реструктуризации эмиссии составит 21700 леев (620 простых именных акций номинальной стоимостью 35 леев).

В ходе заседания обсуждались результаты тематической проверки соблюдения законодательства в сфере ссудо-сберегательных ассоциаций АЕІ „SCULENI“. Было принято решение обратить внимание исполнительного директора ассоциации на необходимость безусловного соблюдения положений законодательных и нормативных актов, приняв во внимание устранение АЕІ „SCULENI“ нарушений, отраженных в акте проверки, а именно приведение специализированного отчета ассоциации, составленного по состоянию на 31.07.2014, в соответствии с Нормами финансовой предосторожности в сфере классификации займов и приходящихся по ним процентов, в целях образования и использования резервов по убыткам от займов.

Изучив представленное заявление, Административный совет НКФР принял решение разрешить осуществить инвестиции в корпоративные ценные бумаги ссудо-сберегательной ассоциации „SOROCA“, путем приобретения 411 привилегированных акций I класса, выпущенных акционерным обществом „Corporația de Finanțare Rurală“ по максимальной цене 200 леев, на сумму до 82200 леев.

Изучив представленные материалы, Административный совет НКФР принял решение зарегистрировать проспект обязательного публичного предложения на получение контроля на вторичном рынке ценных бумаг, объявленное оферентом Марианой Тутунару, предметом которого является приобретение 13212 простых именных акций, выпущенных акционерным обществом "MONTAJCOM" по цене 3,00 лея/акция, сроком действия 30 дней с момента объявления.

Кроме того, Административный совет НКФР принял Постановления «О некоторых мерах по отношению к профессиональным участникам рынка ценных бумаг», «О применении ст. 23 Закона №171 от 11.07.2012 «О рынке капитала»», а также Положение о регистрации лиц, имеющих квалификацию в сфере оценки акций в Реестре авторизованных лиц.

CAPITAL Market

Периодическое издание НКФР

Индекс подписки: Moldpres: 67770
Poșta Moldovei: PM21700
Издатель: CAPITAL MARKET I.S.
Регистрационный №: 1003600114204, 27 октября 2003 года
Учредитель: Национальная Комиссия по финансовому рынку
Административный совет: Председатель: Юрие ФИЛИП, Елена ВАСИЛАКЕ, Еуджениу ВИЦУ, Зоя ТУЛБУРЕ, Надежда ФИЛИП.
Главный редактор: Геннадий ТУДОРЯНУ
Тел.: /373 22/ 229-445
Заместитель главного редактора: Татьяна СОЛОНАРЬ
Тел.: /373 22/ 229-335

Прием объявлений и отчетов: capital@market.md, ziarulcm@gmail.com
Тел.: /373 22/ 22-12-87, 22-77-58
Факс: /373 22/ 22-05-03
Адрес: ул. Василе Александри, 115. (угол бул. Штефан чел Маре)
Расчетный счет: 225139437, ф/к 1003600114204, КБ "Eximbank - Gruppo Veneto Banca" АО, филиал №11, Кишинэу, BIC EXMMMD22436.
В номере использованы материалы информационных агентств "Moldpres" и "InfoMarket".
Статьи, помеченные знаком публикуются на правах рекламы.
Каждый материал, опубликованный на страницах "Capital Market", отражает точку зрения его автора, которая может не совпадать с точкой зрения редакции. Перепечатка текстов и фотоснимков разрешается только с письменного согласия издания.

Отпечатано в типографии "Edit Tipar Grup"

Резэкспорт «накачивает» объёмы экспорта



Быстрое восстановление экспорта в посткризисный период и серьезный рост в этом году не получили поддержку за счет качественного роста национальной экономики. Это стало следствием большего вовлечения молдавского бизнеса в посредническую коммерческую деятельность. К такому заключению пришли специалисты Национального института экономических исследований (INCE).

Ряд сочетающихся торговых операций, таких как резэкспорт, переработка на давальческом сырье и операции switch, расширяются за последние 10 лет. В целом речь идет об извлечении прибыли путем торговли товарами, произведенными третьей стороной. Экономисты утверждают, что такой рост в этой сфере деятельности объясняется немалыми выгодами. С другой стороны, директор INCE Александр Стратан считает, что «резэкспортные операции предполагают, с одной стороны, относительно небольшие усилия и инвестиции, быстрый возврат вложений, а с другой стороны, низкую способность создавать добавленную стоимость».

По информации Национального бюро статистики, в первой половине этого года экспорт товаров составил в совокупности 1,17 миллиарда долларов, что выше показателя за аналогичный период 2013 года на 3,2%. В то же время, резэкспорт товаров составил 444,6 миллиона долларов, то есть 37,9% в общем объеме экспорта. По сравнению с январем-июнем прошлого года, объёмы резэкспорта увеличились на 21,1%.

За этот период на 15,7% вырос объем экспорта сельскохозяй-

ственных продуктов питания за счет масличных культур, овощей, фруктов и зерновых. Вместе с тем, по данным INCE, в экспорте напитков наметился отрицательный баланс. Хорошая динамика отмечена в экспорте сырья, особенно металлической руды и металлических отходов, выросшие в 3,4 раза по сравнению с первыми тремя кварталами предыдущего года. Экспорт топлива значительно вырос, примерно в 4 раза, составив 17,8 млн долларов. Эта тенденция обусловлена ростом экспорта нефти. Кроме того, на 34,3% увеличился экспорт мануфактурных товаров. Рост произошел на фоне серьезного увеличения экспорта машин и транспортного оборудования, в частности электроприборов и запчастей к ним, текстильных товаров.

«Все же, рост экспорта ряда товаров, которые Молдова не производит, например нефти, пока еще массовое занятие переработкой на давальческом сырье в текстильной промышленности, позволяет сделать вывод, что такой рост экспорта обусловлен усилением резэкспорта», — отмечает А. Стратан. Динамика последних лет указывает также на положительную и сильную взаимосвязь между долей таких товаров, как машины и транспортное оборудование и мебели в молдавском импорте и экспорте.

А. Стратан сообщил, что самый резкий скачок резэкспорта был отмечен в период с января по сентябрь 2011 года. Тогда резэкспорт вырос на 71,4% по сравнению с аналогичным периодом предыдущего года, а доля резэкспорта в совокупном объеме экспорта составила около 43,7%.

Это подтверждается и данными международных организаций о молдавском экспорте. Так, за последние шесть лет резэкспорт стал важным элементом молдавского экспорта, его объёмы по-

стоянно растут. Заметный рывок был отмечен в 2005 году, когда резэкспорт вырос примерно в 6 раз по сравнению с предыдущим годом, а начиная с 2006-2011 годов, он увеличивался в среднем на 17,3% в год, в то время как совокупный экспорт — лишь на 8,7%.

«Резэкспорт — это абсолютно нормальное явление в условиях глобализации, когда коммерческие отношения с другими странами усиливаются. На самом деле, это часть международной торговли. Иначе говоря, резэкспорт не всегда представляет собой отрицательное явление. Есть риск, что он становится каналом передачи внешних шоков по национальной экономике, но он может принести и выгоды. Если говорить о резэкспорте после переработки, то тут создается добавленная стоимость в стране, а также новые рабочие места», — считает эксперт Даниела Дерменжи. По ее мнению, высокая доля резэкспорта — это результат того, что Молдова пока располагает дешевой рабочей силой, у нее стратегическое географическое расположение, и она стремится к европейской интеграции.

Статистические данные говорят о том, что резэкспорт из Молдовы составил около 32,5% совокупного экспорта в 2013 году. Объем резэкспорта составил 444,6 млн долларов. По сравнению с январем-июнем 2013 года, резэкспорт товаров увеличился на 21,1%. Доля резэкспорта в страны-члены ЕС в совокупном экспорте составляет всего 0,23%. По информации Всемирного банка, наибольшая доля резэкспорта приходится на Гонконг — 95,5%, далее следуют Япония (47,2%), Грузия (36,2%), Кыргызстан (14,6%), Саудовская Аравия (1,9%), Великобритания (1,2%).

Лилия Платон

Агентство публичной собственности объявило новый раунд приватизации

Как сообщили «ИНФОТАГ» в АПС, он пройдет с 17 сентября по 17 октября. Его целью является сокращение участия государства в коммерческих обществах, привлечение инвестиций для развития предприятий, создание новых рабочих мест и пополнение бюджета.

Госимущество предлагается в рамках инвестиционного и коммерческого конкурсов и двух аукционов. Это объекты недвижимости, единичные имущественные комплексы, незавершенное строительство. Кроме того, госпакеты акций 28 предприятий будут выставлены на торгах Фондовой биржи с 15 по 17 октября.

Суммарная стартовая цена выставленных объектов превышает полмиллиарда леев.

Практически все лоты уже многократно выставлялись на продажу, но безрезультатно. На этот раз стартовые цены несколько снижены.

Справка «ИНФОТАГ»: Правительство провело в 2013 г. только один тур приватизации, в декабре. Удалось продать лишь 14 из 91 предложенного объекта на 112 млн леев при запланированных на год доходов от приватизации в 240 млн. На 2014 г. доходы от приватизации также запланированы в пределах 240 млн леев. В ходе первых двух раундов приватизации в феврале-апреле и июле удалось реализовать госимущества на 143,5 млн леев.

Объем депозитов в лях, привлеченных банками Молдовы, на конец июля 2014 г. составил 28,13 млрд леев, сократившись за месяц на 0,49 млрд леев (1,7%)

Как сообщили агентству InfoMarket в Нацбанке, в то же время объем депозитов, привлеченных в иностранной валюте (в пересчете на леи), вырос в июле на 2% — с 27 млрд до 27,54 млрд леев. При этом депозиты физических лиц в лях уменьшились с 18,28 млрд до 18,26 млрд леев (-0,1%), а в иностранной валюте (в леевом эквиваленте) выросли с 15,23 млрд до 15,32 млрд леев (+0,6%).

В то же время депозиты юридических лиц в лях сократились с 10,35 млрд до 9,87 млрд леев (-4,6%), а в иностранной валюте повысились с 11,78 млрд до 12,22 млрд леев (+3,7%). По данным НБМ, депозиты банков в лях уменьшились с 0,86 млрд до 0,62 млрд леев (-27,9%), а в инвалюте — выросли с 5,06 млрд до 5,54 млрд леев (+9,5%). По сумме привлеченных депозитов в лях на конец июля лидируют: Moldova-Agroindbank — 6,09 млрд леев (месяцем ранее — 5,99 млрд), Banca de Economii — 4,61 млрд леев (4,71 млрд), Moldindconbank — 4,5 млрд леев (4,69 млрд), Victoriabank — 4,1 млрд леев (4,29 млрд).

В то же время по сумме привлеченных депозитов в инвалюте (в пересчете на леи) на конец июля лидируют: Victoriabank — 5,07 млрд леев (месяцем ранее — 5,11 млрд леев), Moldova-Agroindbank — 4,18 млрд (4,25 млрд), Unibank — 4,14 млрд леев (4,08 млрд), Moldindconbank — 3,58 млрд леев (3,54 млрд), Banca de Economii — 3,48 млрд леев (2,9 млрд). При этом наибольшая сумма депозитов физических лиц в лях на конец июля была у Moldova-Agroindbank — 4,14 млрд леев (месяцем ранее — 4,14 млрд леев), Moldindconbank — 3,14 млрд леев (3,08 млрд), Banca de Economii — 2,94 млрд леев (2,95 млрд), Victoriabank — 2,83 млрд леев (2,85 млрд). Больше всего депозитов физических лиц в инвалюте на конец июля 2014 г. привлекли: Victoriabank — 3,66 млрд леев (месяцем ранее 3,68 млрд), Moldova-Agroindbank — 3,61 млрд леев (3,61 млрд), Moldindconbank — 2,71 млрд леев (2,65 млрд), Banca de Economii — 1,06 млрд леев (1,04 млрд).

Объем срочных депозитов в лях, привлеченных в июле 2014 г., составил 1 млрд 561,5 млн леев, сократившись на 13,7% в сравнении с предыдущим месяцем

По данным Нацбанка Молдовы, в частности, объем депозитов в национальной валюте, привлеченных от юридических лиц, уменьшился за последний месяц в 1,9 раза — с 888,7 млн до 467,4 млн леев, а от физических лиц — вырос на 18,8% — с 921 млн до 1 млрд 094,1 леев. Средняя ставка доходности по срочным депозитам в лях в июле 2014 г. составила 6,3% годовых, увеличившись на 1,38 п. п. в сравнении с предыдущим месяцем. При этом средняя ставка доходности для юридических лиц составила в июле 3,06% годовых, для физических лиц — 7,69% годовых. В предыдущем месяце ее размер составлял 2,16% и 7,58%, соответственно.

Объем срочных депозитов в иностранной валюте (в пересчете на леи), привлеченных в июле 2014 г., составил 1 млрд 607,7 млн леев

Он увеличился на 33,2% в сравнении с предыдущим месяцем. По данным Нацбанка Молдовы, в частности, объем срочных депозитов в валюте, привлеченных от юридических лиц, вырос за последний месяц в 1,6 раза — с 293,7 млн в июне до 472,6 млн леев в июле.

В то же время объем срочных депозитов в инвалюте, привлеченных от физических лиц, увеличился на 24,3% — с 913,2 млн леев до 1 млрд 135,1 млн леев. Средняя ставка доходности по срочным депозитам в валюте в июле 2014 г. составила 3,64% годовых, уменьшившись на 0,21 п. п. в сравнении с предыдущим месяцем. В частности, для юридических лиц средняя ставка в июле составляла 1,52% годовых (месяцем ранее — 1,88%), а для физических лиц — 4,53% (месяцем ранее — 4,49%).

InfoMarket

ПОСТАНОВЛЕНИЕ

О представлении акционерными обществами годовых отчетов по ценным бумагам

№40/8 от 15.08.2014

Мониторул Официал №256-260/1257 от 29.08.2014

В результате мониторинга годовых отчетов по ценным бумагам за 2013 год, представленных акционерными обществами в соответствии с ст. 54 Закона №199-XIV от 18.11.1998 "О рынке ценных бумаг" (повторно опубликован в Официальном мониторе Республики Молдова, 2008, №183-185, ст. 655) и Инструкцией о составе, порядке заполнения, представления и опубликования годовой отчетности по ценным бумагам акционерного общества, утвержденной Постановлением Национальной комиссии по финансовому рынку №18/10 от 14.05.2010 (Официальный монитор Республики Молдова, 2010, №150-152, ст. 539), было установлено, что некоторыми акционерными обществами, соответствующими критериям, указанным в ст. 2 ч. (2) Закона №1134-XIII от 2.04.1997 "Об акционерных обществах" (повторно опубликован в Официальном мониторе Республики Молдова, 2008, №1-4, ст. 1), не были соблюдены положения законодательства, относящиеся к раскрытию информации, а именно к представлению Национальной комиссии по финансовому рынку и опубликованию в прессе годовых отчетов по ценным бумагам за 2013 год.

На основании ст. 8 п. b), ст. 9 ч. (1) п. d) и e), ст. 25 ч. (2) Закона №192-XIV от 12.11.1998 "О Национальной комиссии по финансовому рынку" (повторно опубликован в Официальном мониторе Республики Молдова, 2007, №117-126 BIS), ст. 1 ч. (2), ст. 54 Закона №199-XIV от 18.11.1998 "О рынке ценных бумаг", Инструкции о составе, порядке заполнения, представления и опубликования годовой отчетности по ценным бумагам акционерного общества, утвержденной Постановлением Национальной комиссии по финансовому рынку №18/10 от 14.05.2010, Национальная комиссия по финансовому рынку

ПОСТАНОВЛЯЕТ:

1. Предписать должностным лицам акционерных обществ (согласно приложению) в течение 30 дней со дня вступления в силу настоящего постановления представить в Национальную комиссию по финансовому рынку и опубликовать в прессе годовые отчеты по ценным бумагам за 2013 год.

2. Контроль над исполнением настоящего постановления возложить на управление мониторинга эмитентов и территориальные представительства Национальной комиссии по финансовому рынку.

3. Настоящее постановление вступает в силу со дня опубликования.

**ЗАМ. ПРЕДСЕДАТЕЛЯ НАЦИОНАЛЬНОЙ
КОМИССИИ ПО ФИНАНСОВОМУ РЫНКУ**
Юрие ФИЛИП

Кишинэу, 15 августа 2014 г.

№40/8.

Приложение к Постановлению НКФР №40/8 от 15 августа 2014 г.

№	Наименование акционерных обществ	Юридический адрес	IDNO
1.	S.A. "ARTEZIANA-17"	mun. Chişinău, str. Pădurii 17	1003600013499
2.	S.A. "AVICOLA-TALMAZ"	r-nul Ştefan Vodă, s. Talmază	162008072
3.	S.A. "CIMS-73"	mun. Chişinău, şos. Muncceşti 123 "a"	1004600023512
4.	S.A. "AUTOSERVICE-PÎRLIŢA"	r-nul Ungheni, s. Pîrliţa	155018073
5.	ÎNTEPRINDEREA MIXTĂ "FABINDLAPTE" S.A.	or. Căuşeni, şos. Tighina 10	1002600006595
6.	S.A. "ÎNTEPRINDEREA DE COLECTARE ŞI DESFACERE ANENII NOI"	r-nul Anenii Noi, s. Bulboaca	1003601000302
7.	S.A. PENTRU APROVIZIONARE ŞI DESFACERE "AGROINDSERVICE"	or. Nisporeni, str. Toma Ciorbă 2	1004609002952
8.	ÎNTEPRINDEREA MIXTĂ "VELA" S.A.	r-nul Ştefan Vodă, s. Palanca	1008608002045
9.	S.A. "AGROTEHNICA (STRĂŞENI)"	or. Străşeni, str. Miron Costin 8	1004600071731
10.	S.A. "MOBISTIL"	mun. Chişinău, str. Pădurilor 21	1009600024536
11.	S.A. "CERAMICA"	or. Căuşeni, str. Tighina 1	1003608000530
12.	S.A. "ELECTRON-SERVICE"	mun. Chişinău, str.M. Costin 25	1003600126586
13.	S.A. "FERTILITATEA-HÎNCEŞTI"	or. Hînceşti, str.M. Cogălniceanu 3	1005605004508
14.	S.A. "VINDECEA LG"	or. Orhei, str. Vatra lazului 26	1007606002424
15.	S.A. "AVICOLA-BUCOVĂŢI"	r-nul Străşeni, s. Bucovăţ, str. V. Alecsandri 1	1003600152422
16.	S.A. "FABRICA de PRODUSE LACTATE din NISPORENI"	or. Nisporeni, str. Industria-lă 79	1003609004111
17.	S.A. "AGROPETROL"	mun. Chişinău, str. Feredului 4	1002600032246
18.	S.A. "CODRU (CHIŞINĂU)"	mun. Chişinău, str. Hînceşti 13	-
19.	S.A. "ALET"	mun. Chişinău, str. Bucuriei 12A	1002600035845
20.	Î. P. P. A. C. "DIONISIMUS" S.A.	r-nul Nisporeni, s. Vărzăreşti	1003609013252
21.	S.A. DE MONTAJ ŞI CONSTRUCŢII "SMC-4"	or. Hînceşti, str. 31 August 105	1004605002998
22.	S.A. "FABRICA DE CONSERVE ANENII NOI"	or. Anenii Noi, str. Concilierii Naţionale 2	1003601003989
23.	S.A. "IALCONSTRUCT"	or. Ialoveni, str. Iurii Gagariin 47	1004600043525
24.	S.A. "CONSTRUCŢIA-24"	or. Orhei, str. C. Negruzzi 91	1003606009849
25.	S.A. "SLI"	mun. Chişinău, str. Construcţiilor 8	1003606014502
26.	S.A. Întreprinderea de achiziţii şi desfaceră a producţiei agricole "LIVADA"	r-nul Orhei, s. Peresecina	32376
27.	S.A. "SANIS-VIN"	or. Nisporeni, str. Ştefan cel Mare 38	1004608000227

28.	S.A. "CAMION"	or. Anenii Noi, str. Chişinăului 76	1003601002580
29.	Î.M. "CEBA-VIN"	r-nul Cantemir, s. Ciobalaccia	1003600093800
30.	S.A. "DRUMURI-CAHUL"	or. Cahul, str. Mihai Viteazu 25	1003603151541
31.	S.A. "LACTATE-TÎRŞIŢEI"	r-nul Orhei, s. Tîrşiţei	1003606001407
32.	S.C. "MICARNES" S.A.	r-nul Cimişlia, s. Mihailovca	1004605001175
33.	S.A. "MONTATOR"	or. Cahul, Şoseaua Griviţei 16	1002603000686
34.	Î.M. "TRIFEŞTI" S.A.	r-nul Cahul, s. Bucuria	100360093796
35.	S.A. "MOLDOVA-FILM"	mun. Chişinău şos. Hînceşti 61	1002600005956
36.	S.A. "SUDOR"	mun. Chişinău or. Sîngera, str. Industrială nr. 1	100360034199
37.	S.A. "SMA-FERTILITATE"	or. Făleşti, str.M. Eminescu 67	1003607008447
38.	S.A. "CIRCUL DIN CHIŞINĂU"	mun. Chişinău, bd. Renaşterii Naţionale 33	1003600019826
39.	S.A. "CEREALPROIECT"	mun. Chişinău, str. Uzinelor 82	1004600021507
40.	S.A. "FABRICA DE CONSERVE OLĂNEŞTI"	or. Ştefan-Vodă, str. 31 August 238	1003608003586
41.	S.A. "FERTILITATEA MĂRCULEŞTI"	r-nul Floreşti, or. Mărculeşti, str. Sovhozului 20	1013607000888
42.	S.A. "AGROMEC-ZĂBRICENI"	r-nul Edineţ, s. Zăbriceni	133013561
43.	S.A.. "AUTO-REAL"	mun. Bălţi, str. Ştefan cel Mare 137	1003602000402
44.	S.A. "DIANA"	or. Făleşti, str. A. Donici 1	1003602010414
45.	S.A. "FERTILITATEA-OCNIŢA"	or. Ocniţa, str. 50 ani ai Biruinţei 83	1003604013501
46.	S.A. "FERTILITATEA-SOROCA"	or. Soroca, str. Ocolirii 3	1005607003424
47.	ÎNTEPRINDEREA DE COLECTARE ŞI LIVRARE "FRIGORIFER" S.A.	or. Ocniţa, str. 50 ani ai Biruinţei 1	1005604004279
48.	S.A. "GĂINUŞA"	r-nul Sîngerei, s. Biliceni Vechi	1003602026370
49.	ÎNTEPRINDEREA DE COLECTARE ŞI DESFACERE-GLODENI" S.A.	or. Glodeni, str. Ştefan cel Mare 1	1003602024088
50.	ÎNTEPRINDEREA PENTRU REPARAŢIA ŞI DESERVIREA TEHNICII-SÎNGEREI" S.A.	r-nul Sîngerei, s. Grigorauca, str. Centrală 64	1006602004881
51.	S.A. "MAPAMOND"	or. Glodeni, str.M. Eminescu 6	1011602005460
52.	S.A. "MEC COMUNAL TRANSPORT"	mun. Bălţi, str. Ştefan cel Mare 191	52997
53.	S.A. "MERCURII"	r-nul Donduşeni, s. Tîrnova, str. Gării 23	1006600021567
54.	S.A. "NATUR-TELECON"	r-nul Teleneşti, s. Negureni	1006606005428
55.	S.A. PENTRU ACHIZIŢIE ŞI DESFACERE "NECTAR-NORD"	or. Rîşcani, str. Vl. Komarov 26	1003602034942
56.	S.A. "PORUMB"	mun. Bălţi, str. B. Glavan 1	1003602033738
57.	S.A. "PRUTTRANSAUTO"	r-nul Briceni, or. Lipcani, str. Libertăţii 225	1005604003320
58.	S.A. "FABRICA DE VINURI DIN TELENEŞTI"	or. Teleneşti, str. Dacia 27	1003606005542
59.	S.A. "CDC"	mun. Comrat, str. Lenin 5	1003611002145
60.	S.A. "COMPANIA BUGEAC"	or. Vulcăneşti, str. Iurii Gagariin 62	127010863
61.	S.A. "INLAV"	or. Vulcăneşti, str. Komsomoliskaia, 42	1004611002186
62.	S.A. "MECONS-COMRAT"	mun. Comrat, str. Ialpuşkaia 35	1003611011529
63.	S.A. "AGROCON-1"	or. Cahul, bd. Victoriei, 11	1003603001428
64.	S.A. "STAŢIUNEA TEHNOLOGICĂ DE MAŞINI CAHUL"	or. Cahul, str.M. Viteazul 6	1005603001743
65.	S.A. "FRUCTE"	or. Basarabeasca, str. K. Marx 5	125004356
66.	S.A. "SPECIAL-AUTOSERVICE"	or. Taraclia, str. Voczali-naia 89	1003610000443
67.	S.A. "FABRICA DE UNT DIN TARACLIA"	or. Taraclia, str. Voczali-naia 65	1003610000708
68.	S.A. "COMPLEX"	or. Taraclia, str. Voczali-naia 18	1003610000683
69.	S.A. "BUSUIOC SUD"	or. Cahul, str. Ştefan cel Mare 17	1003603010259
70.	S.A. "PEPINERIA PISCICOLĂ ZONALĂ CAHUL"	r-nul Cahul, s. Crihana Vechi, str. Hînceşti 40	1002603001030
71.	S.A. "IARGARA-AGROMONTAJ"	r-nul Leova, or. Iargara, str. Mioriţei 24	1003605151682
72.	S.A. "BAZA INTERGOSPODAREASCĂ DE TRANSPORT AUTO NR. 8"	or. Cahul, str. Muncii 1	1003603006397

ПОСТАНОВЛЕНИЕ

О результатах выездной инспекции соблюдения законодательства в области страхования совместным предприятием международной страховой компанией "TRANSELIT" АО

№41/1 от 22.08.2014

Мониторул Официал №256-260/1260 от 29.08.2014

Вследствие обращения Национального центра по борьбе с коррупцией, на основании ст. 55 ч. (1) п. а) и б) Закона №407-XVI от 21.12.2006 "О страховании" (далее – Закон №407-XVI от 21.12.2006) и Приказа председателя Национальной комиссии по финансовому рынку (НКФР) №98 от 4.07.2014 была проведена выездная инспекция соблюдения законодательства в области страхования совместным предприятием международной страховой компанией "TRANSELIT" АО (далее – СП МСК "TRANSELIT" АО или страховщик) в рамках публичного аукциона по закупке услуг страхования гражданской ответственности перед третьими лицами за риски, связанные с предоставлением услуг, вследствие которой было установлено следующее.

СП МСК "TRANSELIT" АО после признания его офферты победившей заключило страховой договор на сумму 6758,6 млн. леев, не имея защиту в виде перестрахования, превысив таким образом максимальный предел ответственности страховщика за один страховой риск на 6749,7 млн. леев (99,9%), чем были нарушены положения ст. 31 ч. (4) Закона №407-XVI от 21.12.2006.

Ранее в деятельности СП МСК "TRANSELIT" АО были выявлены аналогичные отклонения, тем самым было допущено несоблюдение предписания изданного Постановлением НКФР №37/1 от 6.08.2013 "О результатах тематической проверки содержания и выполнения программы потребности в перестраховании, соблюдения предела ответственности страховщика на основании договоров страхования, заключенных некоторыми страховщиками".

В соответствии с изложенным, на основании ст. 1,3, ст. 8 п. б) и f), ст. 9 ч. (1) п. d), ст. 25 ч. (2) Закона №192-XIV от 12.11.1998 "О Национальной комиссии по финансовому рынку", ст. 54 ч. (1), ч. (2) п. б) и ст. 55 ч. (1) Закона №407-XVI от 21.12.2006 Национальная комиссия по финансовому рынку

ПОСТАНОВЛЯЕТ:

1. Повторно предписать руководству совместного предприятия международной страховой компании "TRANSELIT" АО неукоснительно соблюдать положения законодательных и нормативных актов о максимальном пределе ответственности за один страховой риск.

2. Принять к сведению представление страховых полисов от 31.07.2014 о передаче в перестрахование рисков, принятых на основании договора страхования гражданской ответственности поставщика услуг маршрутной и конечной зональной аэронавигации.

3. Инициировать процедуру привлечения к ответственности за правонарушение администратора совместного предприятия международной страховой компании "TRANSELIT" АО согласно Кодексу Республики Молдова о правонарушениях.

4. Направить материалы выездной инспекции Национальному центру по борьбе с коррупцией для рассмотрения согласно компетенции.

5. Контроль над исполнением настоящего постановления возложить на генеральное управление страхового надзора.

6. Настоящее постановление вступает в силу со дня опубликования.

ЗАМ. ПРЕДСЕДАТЕЛЯ НАЦИОНАЛЬНОЙ КОМИССИИ ПО ФИНАНСОВОМУ РЫНКУ
Юрие ФИЛИП

№41/1.

Кишинэу, 22 августа 2014 г.

Министерство экономики призвало предпринимателей подавать заявки на финансирование для модернизации производственного оборудования

С сегодняшнего дня, 1 сентября, малые и средние предприятия (МСП) могут подавать заявки на финансирование для приобретения широкого ассортимента производственного оборудования в рамках Программы по поддержке и развитию сектора МСП с целью продвижения усилий по структурным преобразованиям в экономике. Запущенная министерством экономики программа финансируется за счет средств Фонда – партнера японского гранта - Tranşa I-IV, общий бюджет составляет 7 млн леев, передает МОЛДПРЕС.

Как указывает пресс-служба Минэкономики, посредством программы предприниматели смогут закупать производственное оборудование в лизинг на один год, без залога, с нулевой процентной ставкой. Также при закупке оборудования будет применяться нулевая ставка налога на добавленную стоимость, и предоставляться льготы при проведении таможенных процедур.

Бенефициары смогут произвести оплату стоимости оборудования в несколько этапов, аванс составляет 25% от цены. Если бенефициары в соответствии с договором лизинга выплатят в установленные сроки 60 процентов от стоимости оборудования, то 40% от ее стоимости будет предоставлено в качестве субсидии от Правительства Республики Молдова.

Заявки на участие в программе должны касаться закупок не менее чем на 500 тысяч леев, в то время как максимальная стоимость составит 1 млн леев.

Все закупки в рамках программы будут осуществляться британской компанией «Crown Agents», специализирующейся на закупках, которая действует от имени Правительства Республики Молдова.

Сроки подачи необходимых для участия в программе документов – с 1 по 19 сентября 2014 г.

Данные о деятельности страховых компаний Молдовы по итогам I полугодия 2014 года (тыс. леев)...

№ п/п	Наименование Страховой Организации	Активы всего	Активы чистые	Уставный капитал	Технические резервы		Коеф. ликвидности (общее страх. / страх. жизни)	Выплата страховых сумм и возмещений	в т.ч. процентное возмещение рисков, переданных в перестрахование	Страховые премии	в т.ч. премии, принятые в перестрахование	Страховые премии, переданные в перестрахование	Прибыль (убыток) до налогообложения
					Всего	В т.ч. резервы тематические							
1	Acord-Grup	88461.2	20630.8	15000.0	58505.2	0.0	5,3/-	3574.1	0.0	23430.7	0.0	12144.4	-381.5
2	Asito	421557.3	129948.6	46515.3	230966.3	54747.7	2,5/-	24199.9	857.9	98095.6	3149.1	7832.0	-14481.2
3	Asterra Grup	64724.0	22676.9	22508.9	37395.6	0.0	6,9/-	8073.7	0.0	32530.0	0.0	345.9	23.2
4	Auto-Siguranta	30208.4	18811.9	17964.7	9124.4	0.0	9,0/-	2726.5	0.0	6841.5	0.0	0.0	-483.7
5	Donaris-Group	121873.7	28442.9	15096.5	76622.7	0.0	4,6/-	20296.6	0.0	58239.0	0.0	13769.5	460.6
6	Exim-Asint	17840.8	14899.6	15000.0	1100.5	0.0	-/-	509.8	0.0	39.7	0.0	0.0	491.9
7	Galas	46316.2	20769.9	15000.1	12447.2	0.0	15,6/-	3636.6	0.0	10247.8	0.0	237.2	4678.1
8	Garantje	71359.6	19560.5	19800.0	42476.7	0.0	2,8/-	9207.7	0.0	37555.6	0.0	3845.3	-2061.5
9	Grawe Carat Asigurari	414723.3	101688.5	57378.0	277104.5	235250.3	1,6/21.5	11389.9	0.0	58124.1	0.0	10647.2	5036.5
10	Klassika Asigurari	59458.5	31479.7	21651.0	19935.4	0.0	6,7/-	3134.9	3.0	12298.7	7.5	1746.9	4865.5
11	Moldasig	532271.1	322410.5	60000.0	175179.0	0.0	4,6/-	154193.0	0.0	141597.5	0.0	32801.3	-37166.4
12	Moldcargo	119805.2	45816.5	30000.0	56134.5	0.0	1,9/-	23241.5	0.0	45114.0	39.6	7223.4	1994.4
13	Moldova-Astrovaz	48364.6	31126.9	21000.0	7533.2	0.0	1,6/-	3559.4	0.0	3705.5	0.0	685.1	26.8
14	Sigur-Asigur	228843.0	205116.5	67400.0	13911.2	13911.0	-9.5	60.3	0.0	1976.2	0.0	0.0	1270.1
15	Transelit	49985.7	19031.8	15000.0	24873.8	0.0	1,1/-	4060.5	0.0	19107.9	0.0	1865.2	3797.7
16	Victoria Asigurari	53500.1	20780.7	15000.0	28413.4	1008.2	8,4/-	7069.0	0.0	26871.5	0.0	5124.5	1171.7
	ВСЕГО	2369292.8	1053192.4	454314.5	1071723.8	304917.2	-	278933.1	860.9	575775.5	3196.2	98268.0	-30757.6

... В сравнении с данными по итогам I полугодия 2013 года (тыс. леев)

№ п/п	Наименование Страховой Организации	Активы всего	Активы чистые	Уставный капитал	Технические резервы		Коеф. ликвидности (общее страх. / страх. жизни)	Выплата страховых сумм и возмещений	в т.ч. процентное возмещение рисков, переданных в перестрахование	Страховые премии	в т.ч. премии, принятые в перестрахование	Страховые премии, переданные в перестрахование	Прибыль (убыток) до налогообложения
					Всего	В т.ч. резервы тематические							
1	Acord-Grup	57077.0	19422.2	15000.0	28066.3	0.0	3,1/-	4059.6	0.0	10803.4	50.1	4614.8	3243.3
2	Asito	458419.2	249238.1	46515.3	167992.5	47983.9	2,2/-	32693.0	0.0	90393.8	1666.6	7669.7	444.6
3	Asterra Grup	36649.0	18217.6	22508.9	17193.0	0.0	9,3/-	2602.9	0.0	13227.3	0.0	198.2	32.1
4	Auto-Siguranta	29295.4	20374.8	17964.7	7159.6	0.0	2,4/-	2554.6	0.0	6325.7	0.0	0.0	-177.5
5	Donaris-Group	100235.9	21254.6	15096.5	62781.4	0.0	3,4/-	16290.6	0.0	44994.3	0.0	13094.5	865.3
6	Euroasig Grup	44618.5	2991.6	15000.0	37739.6	0.0	0,5/-	4595.5	0.0	11295.0	0.0	428.8	-12381.7
7	Exim-Asint	26124.2	15000.4	15000.0	7302.0	0.0	3,5/-	1620.5	0.0	4053.0	0.0	371.6	-20.6
8	Galas	25525.7	18546.0	15000.1	8769.5	0.0	6,3/-	2749.6	0.0	9668.7	0.0	400.8	1245.4
9	Garantje	36207.1	17446.3	19800.0	15665.4	0.0	5,5/-	2358.7	0.0	13700.5	0.0	988.1	-909.4
10	Grawe Carat Asigurari	351052.3	91349.5	57378.0	233359.6	194421.8	2,7/18.2	9988.5	51.7	62163.2	0.0	7335.6	3461.8
11	Klassika Asigurari	42149.6	23061.9	19336.0	9951.5	0.0	4,7/-	2155.3	24.7	8780.6	10.8	1565.8	2401.7
12	Moldasig	629943.9	332747.5	60000.0	215605.9	0.0	2,5/-	73456.4	0.0	188908.9	1362.3	56412.1	8416.5
13	Moldcargo	154277.3	46996.6	30000.0	69475.0	0.0	1,4/-	26055.7	153.2	66297.8	192.8	13527.9	4008.7
14	Moldova-Astrovaz	48371.6	29443.3	21000.0	6923.7	0.0	2,4/-	1459.7	0.0	6591.1	0.0	207.4	-216.5
15	Sigur-Asigur	206591.5	184194.9	67400.0	12097.0	12095.0	-7.4	46.0	0.0	1771.9	0.0	0.0	219.8
16	Transelit	35475.3	11658.7	15000.0	18669.6	0.0	1,3/-	4676.7	6.4	14832.4	95.2	396.8	-1514.7
17	Victoria Asigurari	46958.8	17400.6	15000.0	24980.5	1028.8	4,9/-	9249.7	0.0	17721.2	0.0	2939.9	-1980.1
	ВСЕГО	2328972.2	1119344.6	466999.5	943731.9	255529.5	-	196613.3	236.1	571527.7	3377.7	110152.1	7138.7

Источник: Национальная комиссия по финансовым рынкам