

MOLDASIG este lider în topul companiilor de asigurări pentru anul 2011

2

Sumarul tranzacțiilor bursiere din iulie

2

Interviu cu Natalia Iepuraș, administrator ZEL "Ungheni-Business"

4

Piața imobiliară își menține tendința de stabilitate

Prețurile la apartamente pe piața imobiliară secundară s-au menținut în primul semestru la o medie de 598-604 pe fondul unei înviorări a pieței în iarnă, în special în ianuarie și februarie, urmată de o cădere a vânzărilor în primăvară, transmite MOLDPRES cu referire la o analiză a Bursei Imobiliare LARA.

Situația pieței imobiliare nu se deosebește de tendințele înregistrate în perioada similară a anului precedent, în primele șase luni ale anului 2012 nu s-au produs mari schimbări ale cererii și ofertei, precum și în ceea ce privește politica de prețuri, constată experți imobiliari.

Aceste tendințe vor persista pe piață până la sfârșitul anului 2012, prețurile vor fi stabile, cu mici fluctuații. Piața se va învia, în cazul în care criza economică și politică nu se va agrava, însă, dacă prognozele privind adâncirea crizei se vor confirma, scăderea prețurilor va continua. Experții sunt de părere însă că nu se va produce o cădere a prețurilor la imobil. Referindu-se la căderea vânzărilor pe piața secundară în primăvară, aceștia explică declinul prin incertitudinea din zona euro și moneda unică europeană, încetinirea creșterii economice, precauția cumpărătorilor și reducerea transferurilor bănești prin sistemul bancar efectuate de moldovenii care muncesc peste hotare.



Piața imobiliară și-a menținut tendința de stabilitate a prețurilor și reducerea a tranzacțiilor, în primul semestru

Și evoluția pieței imobiliare primare în prima jumătate a acestui an diferă puțin de perioada anterioară. Totuși, ritmul de vânzare-cumpărare a apartamentelor se menține la nivelul anului trecut. Recuperarea pozițiilor pierdute de către domeniul construcțiilor în perioada de criză și realizarea unor noi proiecte decurg încet.

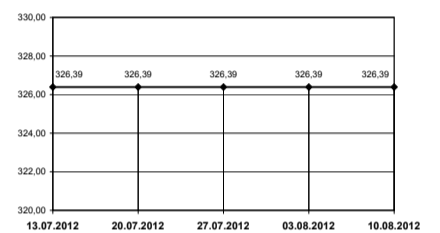
Prețul la apartamente pe piața imobiliară primară variază în medie între 500 și 650 de euro pe metru pătrat, ceea ce, în opinia experților, face piața de apartamente noi mai atractivă în comparație cu piața secundară.

Potrivit analizei evoluției chiriilor, prețurile de închiriere a

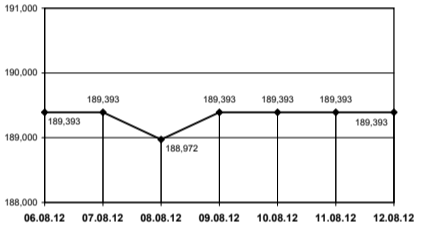
apartamentelor din capitală în primul semestru au rămas practic la nivelul ultimelor șase luni ale anului 2011. Chiria apartamentelor cu o cameră a fost de 150-200 euro, două camere – 150-220 euro, iar la locuințele cu trei camere – 220-250 euro, notează MOLDPRES.



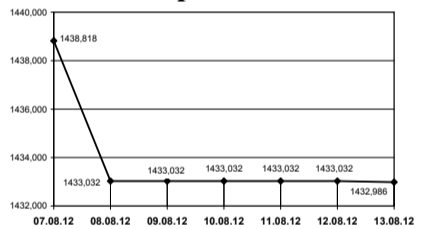
CNPF



Banking Stock Index – InfoMarket



EVM-Composite



Curs valutar 15.08.2012

Valuta	Rata	Cursul
Euro	1	15.3752
Dolar S.U.A.	1	12.4617
Rubla rusească	1	0.3927
Hrivna ucraineană	1	1.5381
Leu românesc	1	3.3932

În atenția societăților pe acțiuni, participanților profesioniști ai pieței financiare nebancale, abonaților și cititorilor!

Ziarul Capital Market vă invită să participați la rubrica "Întrebare-Răspuns" în care la întrebările Dvs. referitoare la problemele de pe piața financiară nebancale vor răspunde specialiști și experți ai Comisiei Naționale a Pieței Financiare.

Cei interesați pot expedia întrebările la adresa gt@capital.market.md

Moldpresa
Tu alegi, noi difuzăm!

Sumarul tranzacțiilor bursiere din săptămâna trecută

Volumul tranzacțiilor bursiere în perioada 06 – 10 august 2012 a constituit 1,1 mil. lei, cu 3,4 mil. lei mai puțin decât volumul săptămânii precedente. În total, au fost înregistrate 70 tranzacții cu valorile mobiliare a 15 emitenți.

Volumul Secției de Bază a constituit 183,2 mii lei. Acțiunile „Banca de Economii” continuă să se tranzacționeze cu 40 lei per acțiune. Prețul de piață al acțiunilor „Victoriabank” s-a micșorat de la 46 până la 35 lei. Prețul de piață al acțiunilor companiei „Fertilitate-Bas” rămâne stabil la nivelul de 3 lei. Cele mai tranzacționate au fost acțiunile companiei „Drum Bun” (44 tranzacții la prețul de 6 lei per acțiune).

În Secția Tranzacțiilor Directe au fost efectuate tranzacții de vânzare a acțiunilor ca pachete unice prin intermediul licitațiilor cu strigare în volum de 952,4 mii lei. În total, au fost vândute 16 pachete de acțiuni a 7 emitenți.

Bursa de Valori a Moldovei prestează servicii de consulting în domeniul activității licențiate (bursiere). Informații la telefonul 27-76-36.
www.moldse.md Bursa de Valori a Moldovei

Aviz CNPF

În atenția SRL „Broker-Service” și SA „D-Broker” ale căror genuri de activitate profesionistă se află în proces de lichidare!

În scopul examinării unor chestiuni privind măsurile ce urmează a fi întreprinse pentru finalizarea procedurii de lichidare a genului de activitate profesionistă pe piața valorilor mobiliare desfășurată anterior de SRL „Broker-Service” și SA „D-Broker”, Comisia Națională a Pieței Financiare solicită prezența la sediul acesteia la data de 06.09.2012, ora 15.00, a membrilor comisiilor de lichidare a genului de activitate profesionistă pe piața valorilor mobiliare desfășurată anterior de societățile nominalizate.

În acest context, membrii comisiei de lichidare urmează să prezinte, până la data susmenționată, copiile autentificate ale documentelor ce confirmă deținătorul real al valorilor mobiliare, care până în prezent se află în deținere nominală la SRL „Broker-Service” și SA „D-Broker”, în scopul transmiterii valorilor mobiliare respective în deținere reală.

MOLDASIG este lider în topul companiilor de asigurări pentru anul 2011

SIGUR-ASIGUR este lider formal în topul companiilor de asigurări pentru anul 2011, în tocmă cu regularitate de revista economico-financiară "Profit".

Agencia "INFOTAG" transmite cu referire la numărul din august al publicației că în topul curent SIGUR-ASIGUR are un indicator de 8,9121 față de 3,0381, după trimestrul III, 2011. Din luna septembrie, compania și-a crescut beneficiul de 44 de ori, respectiv, a îmbunătățit rentabilitatea activelor până la 17,55% față de 0,45% și pe cea a capitalului – până la 19,16% față de 0,49%. Comparativ cu septembrie 2011, valoarea primelor și a despăgubirilor de asigurare nu s-a schimbat semnificativ, notează publicația.

Revista atrage atenție la faptul că indicatorii de activitate relativi ai SIGUR-ASIGUR se formează nu datorită activității de asigurare, astfel, întâietatea companiei în top este una formală.

Totodată, compania MOLDASIG după anul 2011 are cei mai mari indicatori de active și beneficiu între companiile din R. Moldova. Creșterea stabilă a rentabilității activelor (ROA=10,08% față de 9,34% în trimestrul III, 2011) și a rentabilității capitalului acționar (ROE=17,83% față de 16,32%), majorarea planificată a indicatorului de solvabilitate au format rating-ul ei curent la nivelul de 3,6039. Acesta este cel mai mare indicator în grupul de companii cu active de peste 150 mil. lei.

GRAWE CARAT ASIGURARII, după ce și-a îmbunătățit situația cu rentabilitatea activelor și a capitalului, a obținut în rating valoarea curentă de 2,4894.

Chiar dacă are cei mai buni indicatori de rentabilitate și solvabilitate din grup, QBE ASITO este pe poziția a patra cu un rating curent de 2,3097. În trimestrul IV, compania nu și-a schimbat situația cu achitarea despăgubirilor de asigurare – indicatorul acestora este ceva mai mic de o jumătate din valoarea primelor se asigurare.



În grupul companiilor cu active cuprinse între 45 mil. lei și 150 mil. lei, lider la calitatea administrării rămâne ACORD-GRUP cu un rating curent de 9,9825 (5,5080 după trimestrul III, 2011). Având indicatori comparabili cu cei ai următorilor trei participanți la grup, ACORD-GRUP are cel mai mic nivel de plăți, de 1,75%, față de media pe grup de 29,11%.

MOLDCARGO, cu cei mai mari indicatori de rentabilitate, cedează nesemnificativ în fața liderului grupului la coeficientul de solvabilitate (cu 7%), dar considerabil la coeficientul nivelului de despăgubiri (23,79% față de 1,75% la ACORD-GRUP). Rating-ul curent al MOLDCARGO este de aproape două ori mai mic decât al ACORD-GRUP, de aceea prima deține al doilea loc în grup.

VICTORIA ASIGURARI care concurează cu demnitate cu liderii grupului după indicatorii de rentabilitate și solvabilitate, cedează după nivelul de despăgubiri – 56,57% față de media pe grup de 29,11%. În final, compania ocupă al treilea loc.

Poziția a patra a revenit MOLDOVA-ASTROVAZ, rămasă în urmă față de locul trei cu 0,4163 puncte. Compania continuă să-și micșoreze activele și mijloacele proprii, iar spre finele anului 2011 beneficiul companiei s-a redus cu aproape 280 mii lei. Urmare a descreșterii acestor componente, rentabilitatea companiei nu s-a schimbat,

dar rating-ul curent a crescut inevitabil datorită presiunii despăgubirilor mari, constituind 1,9152.

DONARIS-GROUP a realizat un salt în ultimul trimestru al anului 2011 și și-a crescut de patru ori mijloacele proprii – 27 879 mii lei (6 619 mii lei la situația din 1 octombrie 2011). Dinamica de formare a pierderilor nu a putut fi stopată însă, în ultimele trei luni ale anului. Astfel, compania a încheiat anul 2011 cu un rezultat financiar negativ de 11,6 mil. lei și este ultima din grup, având cea mai mare valoare din top între toate grupurile – 0,7803.

În grupul companiilor cu active de 15 mil. lei – 45 mil. lei, TRANSETLIT și-a rezervat primul loc, având o valoare de rating curentă de 3,4269. În trimestrul IV, compania și-a îmbunătățit indicatorii de rentabilitate, dar a redus solvabilitatea prin creșterea de aproape 1,8 ori a rezervelor și a fondurilor de asigurare.

KLASSICA ASIGURARI a reușit să elimine EUROASIG de pe al doilea loc în grup, majorându-și beneficiul în trimestrul IV, 2012, în timp ce EUROASIG a suportat în aceeași perioadă pierderi de 172 mii lei, după care a coborât o treaptă în top. Indicatorii de rentabilitate și solvabilitate ale celor două companii aproape că nu se deosebesc.

Companiile situate pe locurile 4,5 și 6 din acest grup au încheiat anul 2011 cu pierderi, dar datorită despăgubirilor relativ mici s-au situat în top mai sus decât GALAS S.A. (locul 7).

GALAS are cea mai mare rentabilitate a activelor în grup și este a doua după rentabilitatea capitalului (ROE=10,74% față de 11,08% la compania KLASSICA ASIGURARI). Totuși, indicatorul despăgubirilor acesteia, de 66,42%, a influențat locul în top, dar și poziția companiei în grup, în ansamblu.

Urmează compania IDEEA ASIGURARI S.A., care a încheiat cu beneficiu anul 2011, deși a avut în trimestrul III un rezultat financiar de minus 2 671 mii lei.

Companiile care dețin locurile 9-11 au încheiat anul trecut cu pierderi mari.

Dinamica inflației din luna iulie a confirmat ultimele prognoze ale BNM

Potrivit unui comunicat de presă al Băncii Naționale a Moldovei, balanța riscurilor la adresa inflației, în perioada următoare, continuă să manifeste un caracter relativ echilibrat, determinat atât de factori externi, cât și de cei interni.

Agravarea recesiunii din zona euro și accentuarea incertitudinii privind tendințele economiei globale, volatilitatea prețurilor la produsele petroliere și cele alimentare pe piețele internaționale reprezintă principalele surse externe de risc. Presiunile dezinflaționiste vor decurge din caracterul temperat al activității economice interne, determinat de expunerea sporită a economiei naționale la vulnerabilitatea mediului macroeconomic extern prin canalul fluxului de capital și al exportului. Totodată, condițiile meteorologice nefavorabile din perioadele recente se vor reflecta în reducerea ofertei unor produse alimentare pe piața internă, contribuind astfel la atenuarea parțială a presiunilor dezinflaționiste. Amintim că BNM a redus prognoza sa pentru inflația din anul curent cu 1 p. p. – de la 4,9 până la 3,9 la sută, iar prognoza inflației pentru anul 2-13 – cu 0,5 p. p. – de la 4,4 la 3,9 la sută.

Totodată, în luna iulie 2012, ritmul creșterii prețurilor de consum (IPC) pentru ultimele 12 luni a constituit 4.0 la sută, majorându-se față de nivelul lunii precedente cu 0.3 puncte procentuale.

Inflația de bază anuală a înregistrat o rată de 4 la sută, micșorându-se cu 0.3 puncte procentuale față de nivelul lunii anterioare. Potrivit unui comunicat de presă al BNM, Rata inflației lunare a consemnat o valoare de 0.1 la sută, fiind condiționată de creșterea prețurilor la produse alimentare cu 0.3 la sută, pe când prețurile la mărfurile nealimentare și servicii s-au menținut, practic, la nivelul lunii precedente.

Astfel, se atestă o consolidare a tendinței de diminuare a ritmului anual al inflației de bază, începută în luna octombrie 2011, în principal, din cauza moderării cererii interne și externe, însoțite de temperarea creșterii venitului disponibil al populației. În luna iulie 2012, ritmul lunar al inflației de bază a constituit 0.2 la sută, fiind cu 0.1 puncte procentuale superior celui înregistrat în luna precedentă. Evoluția respectivă a fost determinată, în principal, de majorările prețurilor la următoarele subcomponente: țigări, materiale de construcții, educație și învățământ și obiecte de sanitarie, igienă și cosmetică.

Prețurile la produse alimentare în luna analizată s-au majorat cu 0.3 la sută față de luna precedentă. Această dinamică s-a produs, în principal, din cauza sporirii prețurilor la legume proaspete (cu 4.5 la sută), carne, preparate și conserve din carne (cu 1.1 la sută), lapte și produse lactate (cu 1.0 la sută), fiind parțial atenuată de diminuările prețurilor consemnate la cartofi (cu 11.7 la sută), ouă (cu 1.1 la sută), pește și conserve din pește (cu 0.3 la sută). În luna iulie 2012, prețurile la combustibili au consemnat o evoluție descendentă, diminuându-se cu 0.3 la sută comparativ cu luna precedentă ca rezultat al reducerii prețurilor la gazul din butelii (1.4 la sută) și carburanți (0.6 la sută), fiind parțial balansate de majorarea prețurilor la lemne pentru foc (0.8 la sută).

Prețurile la cărbune de pământ au înregistrat valori similare lunii precedente și, astfel, nu au contribuit la dinamica prețurilor la combustibili. În luna iulie 2012, prețurile reglementate s-au menținut la nivelul lunii precedente. Schimbări nesemnificative s-au produs în cadrul componentelor transportului feroviar și al celui aerian, dar acestea au avut o influență neutră asupra dinamicii prețurilor reglementate. Ritmul anual al prețurilor reglementate a constituit 5.7 la sută și s-a diminuat cu 0.2 puncte procentuale comparativ cu luna precedentă.

Banca Națională a Moldovei reafirmă că va monitoriza cu vigilență evoluțiile economice interne și ale mediului economic internațional, astfel încât, prin ajustarea instrumentelor de politică monetară, să asigure realizarea obiectivului stipulat în Strategia politicii monetare pe termen mediu, în vederea asigurării și menținerii stabilității prețurilor.

InfoMarket

Banca de Economii va avea un președinte interimar până la restructurarea executivului băncii

Consiliul Băncii de Economii a Moldovei (BEM), în care statul deține pachetul majoritar, a decis să nu prelungească contractul de management cu Grigore Gacikevici, președintele BEM, și a numit în funcție un președinte interimar, care va gestiona activitatea curentă a instituției financiare până la restructurarea executivului acesteia, transmite MOLDPRES.

Ținând cont de expirarea termenului contractului de management încheiat cu președintele băncii și, în contextul deciziei cu privire la inițierea restructurării executivului băncii, cu ulterioara modificare a acestuia în organ executiv colegial, Consiliul Băncii a decis să nu prelungească contractul de management cu Grigore Gacikevici, anunță BEM.

Convocat în ședință în după-amiaza zilei de luni, Consiliul a decis s-o numească în funcția de președinte interimar al BEM pe Corina Burlacu, șefa Direcției economico-financiare, cu aprobarea ulterioară de către Banca Națională a Moldovei.

Corina Burlacu va exercita această funcție "până la alegerea or-

ganului colegial de conducere a Băncii", se arată într-un comunicat al BEM.

Președinte al Consiliului BEM este secretarul general al Guvernului, Victor Bodiș, ales la 29 iunie cu unanimitate de voturi. Astfel, a fost depășită situația incertă privind consiliul de administrație la care s-a ajuns după aprilie 2012, când acționarul majoritar și cei minoritari au ales în cadrul a două adunări, desfășurate separat, consiliul băncii. Acționarul majoritar al Băncii de Economii – Agenția Proprietății Publice deține 56,13% de acțiuni, acționarilor privați le revin 43,87% de acțiuni.

Problemele de la Banca de Economii au ajuns în atenția publică în vara anului trecut, când s-a anunțat despre atacurile raider asupra a patru bănci din Republica Moldova, inclusiv preluarea unui pachet substanțial de acțiuni al BEM. Noul consiliu al băncii, din care fac parte trei reprezentanți ai acționarului majoritar și doi ai minoritarilor, a fost ales la 8 iunie cu votul majorității absolute a acționarilor care au participat la Adunarea generală extraordinară, notează MOLDPRES.

Sumarul tranzacțiilor bursiere din iulie

Volumul total al tranzacțiilor bursiere din luna iulie a constituit 202,8 mil. lei, de 3,5 ori depășește volumul lunii precedente. Pe parcursul lunii au fost înregistrate 231 tranzacții cu acțiunile a 36 emitenți.

În această lună volumul bursier total s-a divizat pe secții în modul următor: Secția de Bază – 2,06% și Secția Tranzacțiilor Directe – 97,94%.

În Secția Tranzacțiilor Directe s-au înregistrat 51 tranzacții în volum de 198,7 mil. lei. Cea mai mare cotă aparține tranzacțiilor de vânzare-cumpărare în conformitate cu condițiile speciale. Au fost efectuate tranzacții cu acțiunile companiei de asigurări „Moldasig” la prețul de 410,92 lei per acțiune cu rotația totală a capitalului social de 78,98%. Volumul total al tranzacțiilor a constituit 194,7 mil. lei.

Volumul tranzacțiilor de vânzare a pachetelor unice (licitații cu strigare) a constituit 2,7 mil. lei. Au fost vândute 28 pachete de acțiuni ale 16 emitenți. Ca pachete unice continuă să se realizeze acțiunile companiei „Dotarcom” (Chișinău) cu 2,5 lei pentru o acțiune. Prețul acțiunilor companiei „Universal” (Chișinău) a crescut cu 1 leu și a constituit 3 lei.

Prin intermediul ofertei publice pe piața secundară au fost procurate 24,17% din acțiunile companiei „Oțelcon” (Chișinău) cu 32,50 lei per acțiune. Volumul total al tranzacției a constituit 1,2 mil. lei. De asemenea, a fost înregistrată oferta publică de procurare a 3,09% din acțiunile companiei „Întreprinderea de reparație și servirea tehnicii” (Donușeni) cu 5 lei per acțiune.

În cadrul tranzacțiilor de vânzare a acțiunilor proprietate publică primăria s. Roșcani, r-nul

Strășeni a vândut un pachet de 0,22% din acțiunile companiei „Fabrica de produse lactate din Călărași” cu 7 lei pentru o acțiune.

În Secția de Bază au avut loc 180 tranzacții în sumă de 4,2 mil. lei. Acțiunile „Banca de Economii” s-au tranzacționat cu 40 lei per acțiune, „Moldindconbank” – cu 115 lei per acțiune și „Victoriabank” – cu 46 lei per acțiune. Prețul de piață al acțiunilor companiei „Fertilitate-Bas” (Telenești) rămâne stabil la nivelul de 3 lei. Prețul de piață al acțiunilor „Chișinău-Coninvest” s-a micșorat de la 25 până la 12 lei. Cele mai tranzacționate au fost acțiunile societății „Uzina Turnătorie Aralit” (Chișinău) (60 tranzacții cu 30,38 lei per acțiune).

Lista valorilor mobiliare înregistrate la bursă la finele lunii iulie a fost constituită din 1012 societăți pe acțiuni, dintre care 11 – companii înscrise la Cota bursei.

La negocierile lunii iulie au luat parte 16 Membri ai bursei. Din aceștia, pozițiile de lider au ocupat:

- după volumul tranzacțiilor (198,5 mil. lei) – «Proajioc»;
- după numărul tranzacțiilor efectuate (173 tranzacții) – «Proajioc»;
- după numărul emitenților tranzacționați (9 emitenți) – «Broker M-D» și «Oldex».

Informații mai detaliate privind cererea și oferta, prețurile de piață, statistica tranzacțiilor bursiere, precum și lista companiilor de brokeri pot fi găsite pe site-ul Bursei de Valori a Moldovei (www.moldse.md) sau la tel. 27-54-20.

Informația privind negocierile este publicată: săptămânal în ziarul „Capital Market”, lunar în buletinul informativ al bursei „Bursa de Valori a Moldovei” (indice la „Poșta Moldovei” – 31882, „Moldpresa” – 41882).

Bursa de Valori a Moldovei

Volumul exportului moldovenesc crește

În iunie curent, volumul exportului moldovenesc a crescut cu 1,4 la sută față de luna precedentă. În iunie 2012, volumul exportului moldovenesc a însumat 178,9 mil USD, fiind în creștere cu 1,4 la sută față de luna precedentă.



Potrivit datelor Biroului Național de Statistică, în comparație cu luna iunie 2011, exportul a crescut cu 3,7 la sută. În același timp, potrivit datelor BNS, volumul importurilor moldovenești a constituit 401,8 mil USD, sau cu 6,2 la sută mai puțin decât în luna precedentă, precum și cu 3,7 la sută mai puțin decât în luna iunie 2011.

Totodată, în ianuarie – iunie curent, deficitul balanței comerciale a Moldovei cu țările UE a constituit 557,4 mil USD, fiind în descreștere cu 0,9 la sută în comparație cu aceeași perioadă a anului trecut.

Potrivit datelor Biroului Național de Statistică, în ianuarie – iunie curent exportul în țările UE a însumat 508,0 ml USD (48,8 la sută din tot exportul), fiind în creștere cu 2,9 la sută în comparație cu aceeași perioadă a anului trecut. Totodată, și importul mărfurilor europene în Moldova a crescut în perioada de raport cu 0,9 la sută, sau până la 1 mlrd 065,4 ml USD, constituind 43,3 la sută din tot importul. În ianuarie-iunie 2012, Moldova a operat cele mai multe exporturi în România – 169,6 milioane dolari, sau cu 1,7% mai puțin decât în aceeași perioadă a anului 2011, care a fost urmată de Italia – 120,2 milioane dolari (22,2%), Marea Britanie – 40,5 milioane dolari (-9,4%), Polonia – 38,9 milioane dolari (6,9%), Germania – 33,4 milioane dolari (-34,3%); Bulgaria – 16,1 milioane dolari (11,2%), Franța – 15,8 milioane dolari (40,1%), Ungaria – 13,2 milioane dolari (46,0%), Olanda – 10,3 milioane dolari (60,9%). În aceeași perioadă, cele mai mari importuri din țările UE au revenit României – 266,9 mil USD (+0,8 la sută), urmată de Germania – 188,9 milioane dolari (5,5%), Italia – 159,1 milioane dolari (-5,6%), Polonia – 65,4 milioane dolari (19,6%), Austria – 50,5 milioane dolari (16,3%), Franța – 47,5 milioane dolari (3,7%), Ungaria – 44,3 milioane dolari (-4,8%), Marea Britanie – 31,8 milioane dolari (4,0%), Bulgaria – 31,7 milioane dolari (11,1%), Republica Cehă – 30,2 milioane dolari (24,9%), Olanda – 24,3 milioane dolari (3,2%); Grecia – 23,0 mil USD (-42%), Spania – 21,1 milioane dolari (13,32%), etc.

În primul semestru curent, deficitul balanței comerciale a Moldovei cu țările CSI a însumat 370,4 mil USD, fiind în descreștere cu 4,8 la sută.

Potrivit datelor Biroului Național de Statistică, exportul în țările CSI a crescut în șase luni curent cu 10,2 la sută, față de perioada similară a anului trecut, sau până la 428,3 mil USD, iar importul a crescut cu 2,7 la sută, sau până la 798,7 mil USD. Cele mai multe exporturi au fost operate în perioada de raport în Federația Rusă – 300,9 mil USD (creșterea a fost de 14,7 la sută în comparație cu aceeași perioadă a anului trecut), urmată de Ucraina – 59,6 milioane dolari (-7,6%), Belarus – 37,1 milioane dolari (1,1%), Kazahstan – 21,3 milioane dolari (34,7%), Uzbekistan – 3,8 mil USD (37,2%). Cele mai mari importuri din CSI au fost asigurate de Rusia – 417,1 milioane dolari (+8,3%), urmată de Ucraina – 271,3 milioane dolari (-5,5%), Belarus – 92,4 milioane dolari (17,6%), Kazahstan – 13,0 mil USD (-8,3%). Cota țărilor CSI în volumul general al exporturilor moldovenești a crescut de la 39 la 41,1 la sută, iar cota în volumul total al importurilor s-a redus de la 32,8 la 32,5 la sută. Datele Biroului Național de Statistică nu conțin informații despre operațiunile economice ale întreprinderilor transnistrene.

InfoMarket.

Un Centru moldo-coreean de informare și acces a fost inaugurat la Chișinău

La Chișinău, în incinta Ministerului Tehnologiei Informației și Comunicațiilor, a fost inaugurat Centrul moldo-coreean de informare și acces. Centrul a fost dotat cu echipament performant și mobilier de către Agenția Națională pentru Soci-

etatea Informațională a Republicii Coreea (NIA). Valoarea asistenței se ridică la peste 200 mii de dolari americani, transmite MOLDPRES.

Centrul de informare și acces este o unitate multifuncțională, care constă dintr-o sală de conferințe dotată cu echipamente audio/video și sistem de teleconferințe, un laborator de instruire IT și o sală pentru acces public la Internet de mare viteză.

Pavel Filip, ministru al Tehnologiei Informației și Comunicațiilor, a specificat că în incinta Centrului va fi posibil accesul la informații și cursuri de instruire atât pentru funcționari de stat și pentru experți TIC, cât și pentru cetățenii de rând. Centrul va fi gestionat de un Comitet mixt moldo-coreean, iar cheltuielile de instruire vor fi suportate de partea coreeană pe parcursul a patru ani.

Prim-ministrul Vlad Filat, prezent la ceremonia oficială de deschidere, a comunicat că autoritățile moldovenești își propun elaborarea și ajustarea cadrului legislativ pentru dezvoltarea domeniului IT, dar și facilitarea accesului la tehnologii informaționale – începând din instituțiile de învățământ preșcolar și până la activitatea profesională, pentru a asigura o valoare adăugată acestui sector. În alt context, premierul a anunțat că Guvernul a inițiat procedura internă de eliminare a vizelor pentru cetățenii coreeni, la intrarea în Republica Moldova, cu începere din 2013.

Pavel Filip, ministru al Tehnologiei Informației și Comunicațiilor, și Seo Pil-Eon, viceministru al Administrației Publice și Securității din Republica Coreea, au semnat un Memorandum de colaborare în domeniul TIC. Documentul prevede acordarea de suport Republicii Moldova în elaborarea politicilor informaționale și a asistenței tehnice din partea Coreei de Sud, notează MOLDPRES.

Noutățile pieței auto

În șapte luni ale anului curent, cota vânzărilor autoturismelor noi în Moldova a constituit 19,9 la sută din totalul operațiunilor pe țară.



Acest indice este mai mic decât în ianuarie – iulie 2011 (22,4 la sută). În general, numărul total de automobile înregistrate în șapte luni este de 13522 unități sau cu 26,7 la sută mai mult decât în aceeași perioadă a anului trecut (10666 un.). Potrivit datelor agenției InfoMarket, statistica oficială arată că din numărul total de autoturisme înregistrate, cota unităților noi a fost de 19,9 la sută (2689 un.), cota mașinilor de 2-4 ani – 13,1 la sută (1778 un), 5-7 ani – 62,9% (8506), 8-10 ani – 4,1% (549 unitati). În ianuarie – iulie 2011, din numărul total de autoturisme înregistrate, cota celor noi a fost de 26,7 la sută, vehicule cu vârsta de 2-4 ani – 17,5%, 5-7 ani – 53,3%, 8-10 ani – 2,45%. În 6 luni 2010: autoturisme noi – 26,7%, 2-4 ani – 18,9%, 5-7 ani – 51,2%, 8-10 ani – 3,2%.

De menționat, că în ianuarie – iulie curent, în Moldova au fost înregistrate 2689 automobile noi, sau cu 5,7 la sută mai puțin decât în ianuarie – iulie 2011 (2853 un.) și cu 10 la sută mai mult decât în aceeași perioadă 2010 (2444 un.).

Numărul de autoturisme noi vândute pe luni: în ianuarie – 365 unități, în februarie – 320 unități, în martie – 436 unități, în luna aprilie – 415 unități, în luna mai – 397 unități, în iunie – 352 unități, în luna iulie – 402 unități. În șapte luni curent, cota automobilelor noi de clasa A/B a fost de 35,5 la sută dintre mașinile noi vândute (955 un.); SUV – 22,01% (592 un.); clasa medie C – 12,45% (335 un.). În șapte luni curent, lideri ai vânzărilor au fost Dacia (486 unități); Chevrolet (342 de unități), Skoda (270 de unități), Toyota (211 de unități), Mercedes (128 de unități), Nissan (113 de unități), Hyundai (112 de unități), Volkswagen (108 unitati), Ford (104 de unități), Lada (101 un.), KIA (85 de unități), Mitsubishi (82 de unități), BMW (75 de unități), Land Rover (58 de unități), Opel (48 unitate). Cota acestor mărci din totalul vânzărilor a fost de 76,7 la sută. Printre clase, cele mai populare au fost modelele Dacia Logan, Chevrolet Aveo, Skoda Fabia (clasele A/B); Skoda Octavia, Toyota Corolla, Opel Astra (clasa C); Dacia Duster, Lada Niva, Nissan Qashqai (Clasa SUV). Agenția InfoMarket amintește că în august 2011 volumul vânzărilor autoturismelor noi a fost de 446 unități, iar în august 2010 – 398 unități.

InfoMarket

Telefonul de încredere

Telefonul de încredere a fost creat în scopul conclucrării mai eficiente cu societatea civilă în direcția prevenirii cauzelor de abuz în serviciu comise anterior sau în prezent de către angajații **Comisiei Naționale a Pieței Financiare**, precum și de către participanții profesioniști la piața valorilor mobiliare, la piața asigurărilor și sectorul plasamente colective și microfinanțare. Examinarea mesajelor și luarea măsurilor, în conformitate cu Legislația Republicii Moldova, sunt garantate.

Telefonul de încredere: (+373 22) 859-405. E-mail: info@cnpf.md

Societatea pe Acțiuni „CARMEZ”

Prin decizia consiliului societății din 13.08.2012, S.A. "CARMEZ" anunță convocarea adunării generale anuale a acționarilor la 23 septembrie 2012, ora 11:00 pe adresa: or. Chișinău, str. Zimbrului, 10 (sala de conferințe). Începutul înregistrării – ora 10:00. Încheierea înregistrării – ora 10:45. Adunarea se va desfășura cu prezența acționarilor.

ORDINEA DE ZI:

1. Raportul anual cu privire la activitatea consiliului societății și aprobarea acestuia.
2. Darea de seamă financiară pe perioada anului 2011.
3. Darea de seamă a Comisiei de Cenzori pe perioada de activitate a anului 2011 și aprobarea acesteia.
4. Aprobarea normativelor de repartizare a profitului societății pentru anul 2012 și distribuirea profitului pentru perioada precedentă.
5. Aprobarea Statutului în redacția nouă.
6. Alegerea membrilor a consiliului societății și stabilirea cuantumului remunerației lor;
7. Alegerea comisiei de cenzori și stabilirea cuantumului remunerației lor;
8. Confirmarea organizației de audit și stabilirea cuantumului retribuției serviciilor prestate.

Lista acționarilor cu drept de participare la adunarea generală ordinară a acționarilor va fi întocmită de către registratorul independent conform situației din 23.08.2012.

Acționarii se vor familiariza cu materialele pentru ordinea de zi a adunării generale ordinare a acționarilor începând cu data de 13.09.2012 la sediul societății: mun. Chișinău, șos. Muncești, 121, Serviciul Resurse Umane în zilele lucrătoare, între orele 10.00 – 15.00. Persoana responsabilă pentru difuzarea informației respective: Ion Cibotari, vice-director probleme juridice.

Pentru participare la Adunarea acționarilor sunt obligați să prezinte Comisiei de înregistrare buletinul de identitate, iar în cazul transmiterii dreptului de vot, procura autentificată în modul stabilit de lege.

Relații la telefonul – 0 22 55 04 41. Consiliul societății „CARMEZ” SA

În atenția acționarilor SA «Floarea Soarelui»

Consiliului societății anunță convocarea adunării generale extraordinare a acționarilor S.A. "Floarea Soarelui". Adunarea va avea loc cu prezența acționarilor la data de 30 august 2012 pe adresa: str. 31 August, 6, mun. Bălți. Adunarea se va începe la ora 11 și 15 minute. Înregistrarea participanților: de la ora 10.00 pînă la ora 11.00.

ORDINEA DE ZI:

1. Despre încheierea tranzacțiilor.
2. Despre acordarea împuternicirilor la semnarea tranzacțiilor.

Lista acționarilor cu drept de participare la adunare este întocmită conform situației din 13.08.2012. Cu materialele ordinei de zi acționarii pot lua cunoștință în zilele de lucru, începând cu 20.08.2012 de la orele 10 pînă la 16 pe adresa: str. 31 August, 6, mun. Bălți.

Pentru înregistrare acționarii vor prezenta buletinul de identitate, iar reprezentanții – și procura întocmită conform prevederile legislației.

Relații la tel.: (231) 5-26-49.

Directorul General

Capital Market, acum în toate chioșcurile Poșta Moldovei și Moldpresa

Aviz CNPF

Întru asigurarea respectării prevederilor art.6 din Legea nr.192-XIV din 12.11.1998 „Privind Comisia Națională a Pieței Financiare”, Comisia Națională a Pieței Financiare comunică rechizitele bancare pe care urmează să fie transferate taxele și plățile regulatorii de funcționare:

Cod fiscal 1007601001293; BC "Victoriabank" SA Filiala nr.11; Codul băncii VICBMD2X883; Cont bancar 2251311138

CAPITAL Market

Publicație bilingvă a CNPF

INDICE DE ABONAMENT:

Moldpresa: 67770

Poșta Moldovei: PM21700

EDITOR: CAPITAL MARKET Î.S.

Nr. de înregistrare:

1003600114204, 27 octombrie 2003

FONDATOR: COMISIA NAȚIONALĂ A PIEȚEI FINANCIARE

CONSILIUL DE ADMINISTRAȚIE:

Președinte: Iurie FILIP,

Elena VASILACHE, Eugeniu VIȚU,

Zoia TULBURE, Galina ȘPAC.

REDACTOR-ȘEF:

Ghenadie TUDOREANU

Tel.: /373 22/ 229-445

REDACTOR-ȘEF ADJUNCT:

Tatiana SOLONARI

Tel.: /373 22/ 229-335

Recepționarea anunțurilor și rapoartelor anuale:

capital@market.md, ziarulcom@gmail.com

TEL.: /373 22/ 22-12-87, 22-77-58

FAX: /373 22/ 22-05-03

ADRESA REDACȚIEI:

Str. Vasile Alecsandri, 115

(Colț cu bd. Ștefan cel Mare)

CONT BANCAR: 225139437,

c/f 1003600114204,

BC "Eximbank - Gruppo Veneto Banca", SA.,

fil.11, Chișinău, BIC EXMMMD22436

În ziar au fost utilizate știrile agenției

«Moldpres» și «InfoMarket»

Articolele marcate cu semnul ■ reprezintă publicitate.

Orice articol publicat în "Capital Market" reflectă punctul

de vedere al semnatarului, care nu neapărat coincide

cu cel al redacției. Republicarea textelor și imaginilor se

permite doar cu acordul scris al publicației.

Tipar: Tipografia PRAG 3

Natalia IEPURĂȘ:

„Lipsa specialiștilor calificați e o problemă pentru toate zonele economice libere din țară”

Interviu cu Natalia Iepuraș, administrator ZEL „Ungheni-Business”

– Recent, ZEL „Ungheni-Business” și-a marcat cea de-a 10-a aniversare. Care sunt cele mai importante realizări în această perioadă? Ce nu s-a reușit și de ce?

Rezultatele frumoase pe care le-am obținut se datorează, în primul rând, rezidenților zonelor economice libere, dar și climatului economic favorabil pe care-l avem datorită autorităților publice locale și centrale. În toți acești ani, ZEL „Ungheni” și-a demonstrat funcționalitatea și capacitatea de atragere a capitalului, acesta fiind direcționat spre o dezvoltare durabilă a economiei locale, dar și a celei naționale.

Indicatorii economici înregistrați la sfârșitul anului 2011 ne-au plasat pe primul loc, după volumul vânzărilor industriale, și pe locul doi după numărul locurilor de muncă și volumul de investiții. Criza ne-a afectat și pe noi. În 2009 am avut o scădere considerabilă, începând din 2010 se observă o redresare. Totuși, cel mai bun, potrivit indicatorilor economici înregistrați, este anul 2011.

Astfel, vânzările nete ale rezidenților au depășit suma de 1 mld. lei, iar valoarea totală a investițiilor atrase constituie 36 mil. dolari. Și rezultatele trimestrului doi al anului curent sunt frumoase, investițiile au atins cifra de 38 mil. dolari. Tot în această perioadă, vânzările nete au înregistrat o creștere de 1,12 ori comparativ cu perioada similară a anului trecut. Sunt rezultate foarte bune pentru o perioadă atât de scurtă. Deja am depășit suma de jumătate de miliard de lei pentru vânzări. Pentru anul curent preconizăm rezultate mult mai bune comparativ cu 2011 – circa 1,5 mld. lei vânzări din zona economică liberă.

Cât privește nereușitele sau lucrurile nefinite, nu cred că le avem. Cel puțin, nu la nivel macroeconomic. Altceva este că agenții noștri economici se plâng de lipsa forței de muncă calificate. Trebuie să recunoaștem că aceasta e o problemă nu doar pentru ZEL „Ungheni-Business”, ci pentru toate celelalte zone, fiindcă orice investitor are nevoie de specialiști calificați cu experiență de muncă. Cred că, până la urmă, este o problemă rezolvabilă. Unii rezidenți au deschis chiar niște centre proprii de instruire a personalului, direct la fabrică. În ceea ce privește managementul întreprinderii, sunt recrutați specialiști din Bălți, Chișinău sau chiar de peste hotare.

Să nu uităm că ZEL „Ungheni-Business” a fost creată în baza întreprinderilor deja existente. Acestea prestează, la ora actuală, servicii de arendă. Spre deosebire de alte ZEL-uri, la Ungheni există o diversificare – avem agenți economici care prestează servicii de arendă și agenți economici care produc, nemijlocit.



În cei 4 ani de când sunt în funcție de administrator al zonei, am făcut „curățenie” în rândul rezidenților. Consider că e mai bine să fie puțini și să muncească eficient, decât să fie mulți și să ne lăudăm doar cu numărul lor mare. Acum avem 37 de agenți economici și unul în proces de lansare.

– **Atât investitorii, cât și mediul de afaceri autohton se plâng, de cele mai multe ori, de o slabă infrastructură a țării, de corupție, birocrație sau imperfecțiuni legislative, considerându-le niște bariere în dezvoltarea economică durabilă. Care sunt problemele specifice ZEL-„Ungheni”?**

– Provocările legislative sau fiscale nu sunt atât de mari, încât să ne plângem că nu pot fi soluționate. Se pot rezolva în comun cu colaboratorii de la serviciul vamal, organele de control etc. Periodic, organizăm mese rotunde la care discutăm acest aspect al activității rezidenților noștri și căutăm în comun rezolvarea acestora.

Este mai avantajos pentru agenții economici, fiindcă noi ca organ administrativ dialogăm cu organele de control, după care înștiințăm rezidenții despre eventualele identificări. Pe lângă aceasta, conform legislației, la verificări trebuie să fie prezent un reprezentant al administrației ZEL. Avem controale planificate pentru un an calendaristic, care sunt aprobate de către Guvern. Alte controale nu pot și nu trebuie să pericliteze activitatea agenților. Investitorul a venit să facă afaceri, dar nu să fie verificat la nesfârșit. Altceva este că la noi oamenii vor salarii mari.

– **Ce avantaje, în afară de cele fiscale, ar putea atrage inves-**

torii în țara noastră sau, bunăoară, spre ZEL-„Ungheni”? Înțeleg că nu prea mai sunt de găsit brațe ieftine de muncă, moldovenii caută o remunerare mai apropiată de cea europeană. Ce altceva le propunem?

– Aș menționa, în primul rând, facilitățile vamale și cele zonale pe care le au rezidenții ZEL. Forța de muncă ieftină este, într-adevăr, un avantaj esențial și rămâne încă pe prim-plan în atragerea investitorilor. Ei fac economii pe seama aceasta, de la un salariu de 3 mii euro la unul de 300 euro cu cât sunt remunerați angajații zonelor economice libere din RM. Beneficiile pentru investitori sunt aceste salarii mai mici pentru angajați și facilități la import și export, grație lipsei de taxe vamale. Urmează cota 0 la TVA. Chiar dacă din 2011 a fost introdus impozitul pe venit și pentru rezidenții ZEL, acesta este redus la jumătate și constituie 6%.

– **Ce așteptări are ZEL-„Ungheni”? Au loc negocieri cu potențiali investitori? Care este volumul de investiții ce ar putea fi atras de pe urma acestor colaborări?**

– Avem acum în lansare proiecte mai bune, după părerea mea. E vorba, de exemplu, de Euro Years, o companie belgiană, care se va ocupa de producerea fibrelor sintetice pentru industria de textile. Este un proiect în premieră pentru Republica Moldova. Chiar și în țara vecină, Ucraina, există o singură fabrică de producere a fibrelor sintetice. Investițiile acestei companii vor depăși suma de 6 mil. de dolari la etapa inițială, compania va avea circa 100 de angajați la un salariu de până la 4500 de lei. În zona noastră se vor pro-

duce numai fibre sintetice. Conform proiectului, 30% din producție vor fi achiziționate de producătorul local de covoare, Moldabela SRL. Restul producției va fi exportat.

Un alt agent economic pe care îl așteptăm să se lanseze este compania de produse cosmetice Ruby Rose, care își va începe activitatea până la finele anului curent.

CAMSRI, o întreprindere italiană, intenționează, de asemenea, să deschidă o filială în Republica Moldova. Activitatea acesteia va fi producerea utilajelor de încasare, selectare și fărâmițare a deșeurilor de construcție. Este un proiect, cu adevărat, grandios ca investiție și ca realizare, dar ține încă de viitor. La etapa inițială e vorba de mai mult de 1 mil. euro. Ei preconizează vânzări de 5 mil. euro anual.

Când s-a decis formarea acestor zone, a fost invocat motivul reformării economiei, de la consum la producere și exporturi. În ce măsură acest scop este realizat? Totuși, ZEL-urile au un potențial limitat de producere, dar și de resurse umane.

Zona noastră pune accent anume pe proiecte economice de producere industrială. Avem și produse care se importă în RM și apoi se exportă, însă aceste operațiuni nu au o pondere mare în activitatea rezidenților.

Anterior, exista un impediment serios pentru producătorii industriali din zona economică liberă și anume, restricții la import și export. Era un raport de 30% la 70% care trebuia respectat cu strictețe. Situația a fost depășită, restricția s-a anulat definitiv. Acum, agentul economic decide singur cât exportă sau nu.

– **În opinia Dvs., ce impact are o zonă economică liberă asupra procesului de integrare a economiei naționale în sistemul relațiilor economice externe?**

– Chiar dacă unii experți economici blamează conștient conceptul zonelor economice libere și le cataloghează drept proiecte de termen scurt, acestea au un impact foarte pozitiv asupra economiei naționale per ansamblu. Vreau să remarc că cei care au

elaborat diverse studii pe problema ZEL-urilor, nu cunosc situația reală. Sunt lucrări elaborate mai mult din birou.

Chiar dacă nu toate ZEL-urile din țară sunt funcționale, cele care înregistrează indicatori economici pozitivi au avut o pondere de 9% din totalul de exporturi în 2011. E un indicator foarte bun. Acele zone funcționale au o poziție foarte bună în economia RM și trebuie depus efort ca să fie menținute, pentru a crea un climat economic favorabil pentru investitori.

Un rezultat demn de atenție este valoarea taxelor achitate în bugetul republican și în cel local. Doar pentru 2011, ZEL-„Ungheni” a achitat taxe la bugetul de stat în valoare de 36,5 mil. lei, aceasta înseamnă o generare de 17,6% din impozitele colectate în raionul Ungheni, 67,2% din investițiile efectuate și 53,4% din vânzări efectuate. În ZEL-„Ungheni” sunt mai multe investiții făcute decât în raionul Ungheni, în general.

Și economia locală se dezvoltă foarte mult. Spre exemplu, a fost construit un hotel nou în zona ZEL care are mereu are clienți. Magazine deschise pe lângă noi, frizerii, asistențe medicale. A adus la o dezvoltare economică și a agenților economici din preajma noastră. Are de câștigat nu doar ZEL-ul, ci zona în întregime.

– **Câți angajați are ZEL-Ungheni astăzi și care este necesarul pentru suplینirea cererii de lucrători? Care este salariul mediu oferit acestora?**

– Actualmente sunt angajate 2085 persoane de către cei 37 de rezidenți ai zonei. Știu că Lear Corporation are nevoie de aproximativ 300 de angajați. Salariul mediu, oferit de rezidenți este de 4 mii de lei, deși eu pun la îndoială acest lucru. Cred că o să verificăm suplimentar atunci când vor fi prezentate dările de seamă ale rezidenților.


– **Anterior se vorbea că Lear Corporation ar avea intenția să mai deschidă o fabrică la Ungheni. Mai este de actualitate acest subiect? Când și-ar putea începe activitatea această unitate?**

– Nu trebuia să fie deschisă la Ungheni, se căuta, de fapt, o altă zonă a țării. Eventual, era vorba de Chișinău, apoi Orhei, Bălți... Din păcate, această întreprindere a ales orașul Iași (România), afacerea este, deocamdată, în fază de proiect. Însă Lear Corporation intenționează, totuși, să deschidă încă o fabrică și în Republica Moldova. Poate chiar în zona economică liberă de la Bălți. Anul acesta se poartă negocieri. Cred că pe la începutul anului viitor, o să fie mai multă claritate privind acest subiect.

*A dialogat
Lilia PLATON*

Seceta înăbușă deopotrivă economii mici, precum cele din Europa de Est, și mari, precum cea a SUA

Guvernul SUA estimează că anul acesta recolta de porumb va fi cu aproape 13% mai redusă din cauza celei mai grave secete din ultimele decenii, în timp ce în Ungaria fermierii se plâng că temperaturile ridicate au compromis 40% din recoltă, iar în Ucraina producția de grâu va scădea probabil cu o treime.



Departamentul american al agriculturii și-a redus cu 17% estimarea privind recolta de porumb de anul acesta, la 273 milioane tone, cu 12,7% mai puțin decât anul trecut. Proiecția anterioară data din luna iunie, când americanii au redus cifrele de producție cu alte 12%.

Rapoartele lunare ale departamentului sunt urmărite cu atenție la nivel mondial atât de traderii de cereale, cât și de producătorii agricoli, datele de producție ale oficiilor americani influențând direct piețele internaționale de mărfuri agricole.

Recolta mondială de porumb ar urma să scadă în acest an la 849 milioane tone, producția fiind cu 6% mai mică față de luna iulie. În 2011, producția mondială de porumb s-a situat la 876 milioane tone.

Datele arată că producția de porumb a Ucrainei se va reduce cu 12,5%, la 21 milioane de tone. Ofici-

alii de la Kiev anticipează exporturi de porumb de 12,7 milioane tone în următorul an comercial, comparativ cu 14 milioane tone în sezonul trecut. Analizii se așteaptă ca Ucraina să devină al treilea mare exportator de porumb, după SUA și Argentina, notează Financial Times.

În Ungaria, fermierii spun că seceta le produce pierderi de 890 milioane dolari legate de recolta de porumb.

Dintre producătorii agricoli din UE, România va avea printre cele mai mari pierderi pentru porumb. Recent, Daniel Botânoiu, secretar de stat în Ministerul Agriculturii, a anunțat că 47% din cele 2,6 milioane

de hectare acoperite cu porumb sunt afectate de secetă și de temperaturile ridicate din ultimele două luni.

Estimările pentru UE arată că producătorii vor strânge în silozuri 61,5 milioane tone porumb, recolta așteptată fiind cu 6% mai mică decât în iulie.

Pe de altă parte, alți mari producători printre care China, Argentina și Africa de Sud au reușit să-și majoreze recoltele.

China are o producție de porumb estimată la 200 milioane tone, în creștere cu 2% față de luna anterioară. În anul agricol 2010/2011 producătorii chinezi au strâns 192 milioane tone de porumb.

Warren Buffet revendică din nou locul al treilea în topul bogaților de la proprietarul magazinelor Zara

Avea celor mai bogați 40 de oameni la nivel global a crescut cu 7,2 miliarde de dolari săptămâna aceasta, în timp ce Warren Buffet a recâștigat locul al treilea, pierdut săptămâna trecută în fața cofondatorului retailerului Inditex Amancio Ortega.

Pe primele două locuri se mențin mexicanul Carlos Slim Helu, cu 74 miliarde de dolari, și cofondatorul Microsoft, Bill Gates, cu 63,6 miliarde de dolari.

Ortega, care i-a luat săptămâna trecută locul al treilea lui Buffet în Indicele Miliardarilor realizat de Bloomberg a cedat poziția președintelui Berkshire Hathaway după ce acțiunile Inditex au scăzut vineri cu 1,8%.

Buffet are acum o avere de 45,5 miliarde de dolari, iar Ortega de 44,8 miliarde de dolari.

Viitorul Apple e în televizoare, dar pentru asta are nevoie de salvarea unui alt nume legendar din industria IT

Cel mai mare producător de electronice din lume, Foxconn, și unul dintre cei mai importanți furnizori pentru compania Apple, investește în acțiunile Sharp, deși au ajuns la cel mai de jos nivel din ultimii 37 de ani, considerând că tehnologia Sharp este vitală pentru producția dispozitivelor Apple, scrie Bloomberg.

Cel mai mare producător de electronice din lume, Foxconn, și unul dintre cei mai importanți furnizori pentru compania Apple, investește în acțiunile Sharp, deși au ajuns la cel mai de jos nivel din ultimii 37 de ani, considerând că tehnologia Sharp este vitală pentru producția dispozitivelor Apple, scrie Bloomberg.

Terry Gou, fondatorul și președintele companiei Foxconn, vrea să "arunce colacul de salvare" pentru Sharp, furnizorul de componente al companiei sale pentru producția componentelor Apple.

Acțiunile și obligațiunile Sharp s-au "prăbușit" la un minim istoric din ultimii 37 de ani pe bursa de la Tokyo, după ce previziunile companiei au arătat o pierdere anuală de 250 de miliarde de yeni (2,6 mld. euro), o sumă mai mare decât valoarea companiei pe piață. În aceste condiții, Foxconn a anunțat pe 3 august că va căuta să obțină un preț mai mic pentru participația de 9,9% pe care vrea s-o obțină.

Foxconn vrea să cumpere din acțiunile Sharp pentru a-și asigura accesul la tehnologia de ultimă oră pentru componentele necesare celui mai important client Foxconn, Apple.

Președintele Foxconn a plănuțit o investiție de 133 de mld. yeni (1,38 mld. euro) care îi va asigura o parte din portofoliul Sharp și injectarea sumei de 66 de mld. yeni (0,68 mld. euro) în companie.

Foxconn și clienții săi concurează cu Samsung Electronics, cel mai mare producător din lume de telefoane, ecrane plate și televizoare. Alianța cu Sharp va aduce compania Foxconn pe o poziție mai competitivă față de Samsung.

Industria de energie nucleară din Japonia a pierdut 46 mld. dolari după Fukushima

Industria energiei nucleare din Japonia a pierdut 46 miliarde de dolari după dezastrul de anul trecut de la Fukushima, suma care reprezintă profitul pe ultimii șapte ani, iar guvernul pregătește măsuri fără precedent de reorganizare a sectorului, potrivit unei analize Bloomberg.

Guvernul de la Tokyo a anunțat în luna iulie că va obliga companiile de energie nucleară, aflate în poziție de monopol în diverse regiuni, să separe operațiunile de transport de electricitate de cele de producție.

Industria de profil a pierdut 1.300 miliarde yeni (17 miliarde de dolari) din valoarea de piață după anunțul autorităților. Reorganizarea are scopul de a stimula competiția în sector.

Tokyo Electric Power (Tepco) a fost naționalizată în luna iulie după ce a pierdut mai multe reactoare în urma valului tsunami care a lovit centrala Fukushima în martie 2011. Compania nu va plăti dividende pentru acest an fiscal. Dintre cei nouă operatori, numai unul a anunțat ferm că va distribui dividende.

Pierderile înregistrate de companii după catastrofa de la Fukushima se ridică la 3.600 miliarde yeni (46 miliarde de dolari), sumă aproximativ egală cu profitul total înregistrat de sector în anii 2004-2010.

Consumul de pacură al celor mai mari 10 companii de energie din Japonia a crescut cu 64% în luna iulie față de nivelul din perioada corespunzătoare a anului trecut, în timp ce consumul național de petrol și gaz natural lichiefiat a urcat cu 59,5%, respectiv 5%.

Pagină realizată de Olga GORCEAC

Cea mai veche companie de transport maritim își încetează activitatea

Stephenson Clarke Shipping din Marea Britanie, înființată în 1730, a vândut ultima navă și iese din afaceri, din cauza concurenței foarte ridicate, care a condus la declinul puternic al tarifelor în ultimii ani, transmite Bloomberg.

Stephenson Clarke Shipping a intrat în proces de lichidare, potrivit unui anunț al lichidatorului, firma de contabilitate Tait Walker. Compania de transport maritim, care mai are doar nouă angajați, a vândut ultima navă în iulie, informează Mediafax.

Indicatorul Baltic Dry Index, format în baza tarifelor pentru transportul de materii prime precum cereale sau cărbune, este în scădere cu 55% în acest an și ar putea înregistra al patrulea an de declin în ultimii cinci, potrivit datelor Bloomberg.

Industria de transport maritim din Marea Britanie a avut venituri de 12,6 miliarde de lire sterline (19,7 miliarde de dolari) în 2010, potrivit celor mai recente date.

Royal Dutch Shell retrace fonduri din băncile europene

Grupul anglo-olandez Royal Dutch Shell își retrace o parte a fondurilor din băncile europene, din cauza temerilor generate de agravarea crizei datoriilor din zona euro, potrivit cotidianului britanic The Times, citat de The Guardian și preluat de Mediafax.

Directorul financiar al grupului, Simon Henry, a declarat pentru publicația britanică că Shell își reduce expunerea față de riscul creditului în economiile lovite puternic de criză și percepe un preț mai ridicat pentru a face afaceri cu țările de la periferia zonei euro.

Șeful finanțelor gigantului petrolier a afirmat că Royal Dutch Shell preferă să plaseze fonduri de 15 miliarde de dolari în active din afară Europei, precum titluri ale Trezoreriei SUA și conturi în băncile americane.

Grupul este forțat să păstreze unele sume de bani în Europa pentru a-și finanța operațiunile, dar păstrează cea mai mare parte a lichidităților de rezervă în afara zonei euro pentru a evita riscurile macroeconomice tot mai mari, notează The Times.

O nouă bombă: Marea Britanie ar putea ieși din UE

Marea Britanie a avut întotdeauna o relație dificilă cu vecinii europeni, însă, în contextul euroscepticismului alimentat de criza zonei euro, chiar și această relație dificilă ar putea atinge pragul minim prin retragerea definitivă a țării din Uniunea Europeană.

Previziunea aparține băncii nipone Nomura. Retragerea Marii Britanii din UE nu ar semăna nici pe departe cu o ieșire a Greciei din zona euro. Marea Britanie nu folosește euro și are control asupra propriei politici monetare.

Ieșirea țării din UE ar afecta piețele, chiar dacă impactul este încă dificil de cuantificat, afirmă Nomura. Relația dintre Marea Britanie și UE s-a înrăutățit în ultimul an, mai ales din cauza discuțiilor pentru reglementare mai strictă a sectorului bancar la nivel european.

Ministrul de Finanțe britanic, George Osborne, a luptat pentru ca sectorul financiar al țării, care asigură până la 14% din PIB, să nu fie supus unor noi reglementări bancare și unei taxe pe tranzacții financiare.

Propunerea pentru o taxă pe tranzacții financiare a fost aprobată, printre alte state, de Germania, Franța, Spania și Grecia.

Încercările guvernului britanic de a redobândi controlul asupra chestiunilor legate de piața unică nu au avut succes până în prezent, afirmă Nomura, avertizând că opoziția partenerilor europeni în privința unor noi concesiuni ar putea duce la o rupere a legăturilor.

Nomura notează că este puțin probabil ca Marea Britanie să organizeze un referendum privind apartenența la UE până la următoarele alegeri, însă există tot timpul riscul ca politicienii eurosceptici și populația să devină tot mai nemulțumiți de regulile și reglementările UE și să forțeze un vot.

Profitul Societe Generale a scăzut cu 42% în primul semestru

Societe Generale (SocGen), a doua mare bancă franceză, prezintă și în România prin BRD, a raportat pentru trimestrul al doilea un profit net de 433 milioane euro, cu 42% sub cel din perioada corespunzătoare a anului trecut, după amortizarea unor active din Rusia și SUA, transmite Bloomberg.

Astfel, profitul net al instituției de credit a scăzut de la 747 milioane euro la 433 milioane euro, în timp ce media estimărilor analiștilor contactați de Bloomberg indică un rezultat de 695 milioane euro.

Societe Generale a înregistrat o amortizare de 250 milioane euro a diviziei ruse Rosbank și o depreciere de 200 milioane euro a administratorului de active TCW Group din Statele Unite.

Banca a fost afectată de criza de lichiditate de anul trecut și de pierderile suferite în urma restructurării datoriei de stat a Greciei. Băncile franceze, inclusiv BNP Paribas și Credit Agricole, își reduc portofoliile de active pe majoritatea piețelor internaționale și își scad expunerea pe obligațiuni guvernamentale.

Acțiunile Societe Generale au scăzut cu 48% la Paris în ultimele 12 luni, valoarea de piață a băncii ajungând astfel la aproximativ 14 miliarde euro. Titlurile BNP Paribas, cea mai mare bancă franceză, s-au depreciat în același interval cu 34%.

Profitul net al unității de corporate and investment banking a Societe Generale a scăzut în trimestrul al doilea de la 449 milioane euro la 131 milioane euro, totuși cu mult peste media estimărilor analiștilor, de 102 milioane euro.

Societe Generale a înregistrat la jumătatea anului active totale de 1.246,7 miliarde euro, cu 6% mai mult față de nivelul de la finele anului trecut.

Valori Mobiliare ale emitenților admise spre circulație la Bursa de Valori a Moldovei
Список ценных бумаг, допущенных к обращению на фондовой Бирже Молдовы и

Table with columns: ISIN, Наименование АО/Депутирия SA, Объем эмиссии, шт./Volumul emisiunii, un., Нормальная стоимость, лей / Valoarea Nominală a unei valori mobiliare, lei. Includes sub-sections for Listing I and Listing II.

Table with columns: ISIN, Наименование АО/Депутирия SA, Объем эмиссии, шт./Volumul emisiunii, un., Нормальная стоимость, лей / Valoarea Nominală a unei valori mobiliare, lei.

Table with columns: ISIN, Наименование АО/Депутирия SA, Объем эмиссии, шт./Volumul emisiunii, un., Нормальная стоимость, лей / Valoarea Nominală a unei valori mobiliare, lei.

În 31 iulie 2012 și încluse la Depozitarul Național al Valoilor Mobiliare включенных в Национальный Депозитарий Ценных Бумаг на 31 июля 2012 года

Table with columns: ISIN, Naamenoare AO/Denumirea SA, Обьем эмиссии, ит./Volumul emisiunii, un., Номиналняя стоимость, лей / Valoarea Nominală a unei valori mobiliare, lei. Contains data for companies like INTREPRINDEREA DE TRANSPORT AUTO FALESTI, INVESTCON, etc.

Table with columns: ISIN, Naamenoare AO/Denumirea SA, Обьем эмиссии, ит./Volumul emisiunii, un., Номиналняя стоимость, лей / Valoarea Nominală a unei valori mobiliare, lei. Contains data for companies like INTREPRINDEREA PISCICOLA COSTESTI, OTELCON, etc.

Table with columns: ISIN, Naamenoare AO/Denumirea SA, Обьем эмиссии, ит./Volumul emisiunii, un., Номиналняя стоимость, лей / Valoarea Nominală a unei valori mobiliare, lei. Contains data for companies like SPIICUL, Baza de Transporturi Auto Nr 6, etc.

**Tranzacții cu valori mobiliare ale emitenților din Republica Moldova, pe piața bursieră
(Perioada 6-10 august 2012)**

Data tranzacției, ora	codul ISIN	Denumirea emitentului	Preț (lei)	Numărul de acțiuni (unități)	Volumul total al tranzacțiilor (lei)	Tipul tranzacției	Emisia	Pondere VM tranzacționate în total emisie (%)	Valoarea nominală, lei
06.08.12 10:15	MD14ARTU1009	SA "RAUT"	7,00	50000	350000,00	LICITATIE CU STRIGARE PACHET UN	7046577	0,71	7,00
06.08.12 14:31	MD14BECM1002	BC "BANCA DE ECONOMII"	40,00	780	31200,00	Vinzare Cumparare	23406764	0,00	5,00
06.08.12 14:31	MD14BECM1002	BC "BANCA DE ECONOMII"	40,00	680	27200,00	Vinzare Cumparare	23406764	0,00	5,00
06.08.12 14:31	MD14DRUM1003	SA "DRUM BUN"	6,00	122	732,00	Vinzare Cumparare	203568	0,06	1,00
06.08.12 14:31	MD14DRUM1003	SA "DRUM BUN"	6,00	32	192,00	Vinzare Cumparare	203568	0,02	1,00
06.08.12 14:31	MD14DRUM1003	SA "DRUM BUN"	6,00	141	846,00	Vinzare Cumparare	203568	0,07	1,00
06.08.12 14:31	MD14DRUM1003	SA "DRUM BUN"	6,00	30	180,00	Vinzare Cumparare	203568	0,01	1,00
06.08.12 14:31	MD14DRUM1003	SA "DRUM BUN"	6,00	375	2250,00	Vinzare Cumparare	203568	0,18	1,00
06.08.12 14:31	MD14DRUM1003	SA "DRUM BUN"	6,00	18	108,00	Vinzare Cumparare	203568	0,01	1,00
06.08.12 14:31	MD14DRUM1003	SA "DRUM BUN"	6,00	83	498,00	Vinzare Cumparare	203568	0,04	1,00
06.08.12 14:31	MD14DRUM1003	SA "DRUM BUN"	6,00	29	174,00	Vinzare Cumparare	203568	0,01	1,00
06.08.12 14:31	MD14DRUM1003	SA "DRUM BUN"	6,00	32	192,00	Vinzare Cumparare	203568	0,02	1,00
06.08.12 14:31	MD14DRUM1003	SA "DRUM BUN"	6,00	40	240,00	Vinzare Cumparare	203568	0,02	1,00
06.08.12 14:31	MD14DRUM1003	SA "DRUM BUN"	6,00	90	540,00	Vinzare Cumparare	203568	0,04	1,00
07.08.12 10:23	MD14TRAS1003	nr. 1	10,00	132	1320,00	LICITATIE CU STRIGARE PACHET UN	230680	0,06	17,00
07.08.12 10:43	MD14SCON1000	SA "TRANSCON - M"	4,00	879	3516,00	LICITATIE CU STRIGARE PACHET UN	1589200	0,06	10,00
07.08.12 14:31	MD14AFRI1009	SA "FERTILITATE-BAS"	3,00	730	2190,00	Vinzare Cumparare	177206	0,41	10,00
07.08.12 14:31	MD14SPEU1008	SA "SPERANTA - UNIC"	10,00	654	6540,00	Vinzare Cumparare	248936	0,26	5,00
08.08.12 14:31	MD14ARAL1001	SA "UZINA TURNATORIE ARALIT"	30,38	168	5103,84	Vinzare Cumparare	104753	0,16	21,00
08.08.12 14:31	MD14DRUM1003	SA "DRUM BUN"	6,00	10	60,00	Vinzare Cumparare	203568	0,00	1,00
08.08.12 14:31	MD14DRUM1003	SA "DRUM BUN"	6,00	38	228,00	Vinzare Cumparare	203568	0,02	1,00
08.08.12 14:31	MD14DRUM1003	SA "DRUM BUN"	6,00	64	384,00	Vinzare Cumparare	203568	0,03	1,00
08.08.12 14:31	MD14DRUM1003	SA "DRUM BUN"	6,00	80	480,00	Vinzare Cumparare	203568	0,04	1,00
08.08.12 14:31	MD14DRUM1003	SA "DRUM BUN"	6,00	20	120,00	Vinzare Cumparare	203568	0,01	1,00
08.08.12 14:31	MD14DRUM1003	SA "DRUM BUN"	6,00	62	372,00	Vinzare Cumparare	203568	0,03	1,00
08.08.12 14:31	MD14DRUM1003	SA "DRUM BUN"	6,00	56	336,00	Vinzare Cumparare	203568	0,03	1,00
08.08.12 14:31	MD14DRUM1003	SA "DRUM BUN"	6,00	58	348,00	Vinzare Cumparare	203568	0,03	1,00
08.08.12 14:31	MD14DRUM1003	SA "DRUM BUN"	6,00	68	408,00	Vinzare Cumparare	203568	0,03	1,00
08.08.12 14:31	MD14DRUM1003	SA "DRUM BUN"	6,00	256	1536,00	Vinzare Cumparare	203568	0,13	1,00
08.08.12 14:31	MD14DRUM1003	SA "DRUM BUN"	6,00	34	204,00	Vinzare Cumparare	203568	0,02	1,00
08.08.12 14:31	MD14VCTB1004	BC "VICTORIABANK" S.A.	35,00	300	10500,00	Vinzare Cumparare	2500091	0,00	10,00
09.08.12 10:18	MD14RADA1001	SA "RADA"	8,45	23790	153445,50	LICITATIE CU STRIGARE PACHET UN	918489	2,59	10,00
09.08.12 13:12	MD14DIRE1009	BC "DIRECOM"	4,00	6450	25800,00	LICITATIE CU STRIGARE PACHET UN	131567	4,90	10,00
09.08.12 14:31	MD14BECM1002	BC "BANCA DE ECONOMII"	40,00	1200	48000,00	Vinzare Cumparare	23406764	0,01	5,00
09.08.12 14:31	MD14DRUM1003	SA "DRUM BUN"	6,00	34	204,00	Vinzare Cumparare	203568	0,02	1,00
09.08.12 14:31	MD14DRUM1003	SA "DRUM BUN"	6,00	56	336,00	Vinzare Cumparare	203568	0,03	1,00
09.08.12 14:31	MD14DRUM1003	SA "DRUM BUN"	6,00	60	360,00	Vinzare Cumparare	203568	0,03	1,00
09.08.12 14:31	MD14DRUM1003	SA "DRUM BUN"	6,00	66	396,00	Vinzare Cumparare	203568	0,03	1,00
09.08.12 14:31	MD14DRUM1003	SA "DRUM BUN"	6,00	32	192,00	Vinzare Cumparare	203568	0,02	1,00
09.08.12 14:31	MD14DRUM1003	SA "DRUM BUN"	6,00	71	426,00	Vinzare Cumparare	203568	0,03	1,00
09.08.12 14:31	MD14DRUM1003	SA "DRUM BUN"	6,00	30	180,00	Vinzare Cumparare	203568	0,01	1,00
09.08.12 14:31	MD14DRUM1003	SA "DRUM BUN"	6,00	32	192,00	Vinzare Cumparare	203568	0,02	1,00
09.08.12 14:31	MD14DRUM1003	SA "DRUM BUN"	6,00	96	576,00	Vinzare Cumparare	203568	0,05	1,00
09.08.12 14:31	MD14DRUM1003	SA "DRUM BUN"	6,00	42	252,00	Vinzare Cumparare	203568	0,02	1,00
09.08.12 14:31	MD14DRUM1003	SA "DRUM BUN"	6,00	237	1422,00	Vinzare Cumparare	203568	0,12	1,00
09.08.12 14:31	MD14DRUM1003	SA "DRUM BUN"	6,00	128	768,00	Vinzare Cumparare	203568	0,06	1,00
09.08.12 14:31	MD14DRUM1003	SA "DRUM BUN"	6,00	45	270,00	Vinzare Cumparare	203568	0,02	1,00
09.08.12 14:31	MD14DRUM1003	SA "DRUM BUN"	6,00	120	720,00	Vinzare Cumparare	203568	0,06	1,00
10.08.12 10:34	MD14UNAL1001	SA "UNIVERSAL"	3,00	2500	7500,00	LICITATIE CU STRIGARE PACHET UN	1340479	0,19	1,00
10.08.12 10:34	MD14DALI1009	SA "DALIA"	30,00	50	1500,00	LICITATIE CU STRIGARE PACHET UN	129088	0,04	10,00
10.08.12 10:35	MD14DALI1009	SA "DALIA"	30,00	281	8430,00	LICITATIE CU STRIGARE PACHET UN	129088	0,22	10,00
10.08.12 10:36	MD14DALI1009	SA "DALIA"	30,00	294	8820,00	LICITATIE CU STRIGARE PACHET UN	129088	0,23	10,00
10.08.12 10:36	MD14DALI1009	SA "DALIA"	30,00	288	8640,00	LICITATIE CU STRIGARE PACHET UN	129088	0,22	10,00
10.08.12 10:36	MD14DALI1009	SA "DALIA"	30,00	324	9720,00	LICITATIE CU STRIGARE PACHET UN	129088	0,25	10,00
10.08.12 10:37	MD14DALI1009	SA "DALIA"	30,00	77	2310,00	LICITATIE CU STRIGARE PACHET UN	129088	0,06	10,00
10.08.12 10:37	MD14DALI1009	SA "DALIA"	30,00	215	6450,00	LICITATIE CU STRIGARE PACHET UN	129088	0,17	10,00
10.08.12 10:38	MD14DALI1009	SA "DALIA"	30,00	168	5040,00	LICITATIE CU STRIGARE PACHET UN	129088	0,13	10,00
10.08.12 10:38	MD14DALI1009	SA "DALIA"	30,00	330	9900,00	LICITATIE CU STRIGARE PACHET UN	129088	0,26	10,00
10.08.12 10:39	MD14ARTU1009	SA "RAUT"	7,00	50000	350000,00	LICITATIE CU STRIGARE PACHET UN	7046577	0,71	7,00
10.08.12 14:31	MD14DIME1004	SA "DIMECON-11"	7,00	47	329,00	Vinzare Cumparare	538543	0,01	7,00
10.08.12 14:31	MD14DRUM1003	SA "DRUM BUN"	6,00	387	2322,00	Vinzare Cumparare	203568	0,19	1,00
10.08.12 14:31	MD14DRUM1003	SA "DRUM BUN"	6,00	32	192,00	Vinzare Cumparare	203568	0,02	1,00
10.08.12 14:31	MD14DRUM1003	SA "DRUM BUN"	6,00	83	498,00	Vinzare Cumparare	203568	0,04	1,00
10.08.12 14:31	MD14DRUM1003	SA "DRUM BUN"	6,00	115	690,00	Vinzare Cumparare	203568	0,06	1,00
10.08.12 14:31	MD14DRUM1003	SA "DRUM BUN"	6,00	48	288,00	Vinzare Cumparare	203568	0,02	1,00
10.08.12 14:31	MD14DRUM1003	SA "DRUM BUN"	6,00	32	192,00	Vinzare Cumparare	203568	0,02	1,00
10.08.12 14:31	MD14DRUM1003	SA "DRUM BUN"	6,00	32	192,00	Vinzare Cumparare	203568	0,02	1,00
10.08.12 14:31	MD14DRUM1003	SA "DRUM BUN"	6,00	32	192,00	Vinzare Cumparare	203568	0,02	1,00
10.08.12 14:31	MD14FRAN1004	SA Combinatul de panificatie "FRANZELUTA"	23,50	861	20233,50	Vinzare Cumparare	1779826	0,05	20,00
10.08.12 14:31	MD14FRAN1004	SA Combinatul de panificatie "FRANZELUTA"	23,50	453	10645,50	Vinzare Cumparare	1779826	0,03	20,00
TOTAL				145197	1135609,34				

**Statistica tranzacțiilor extrabursiere
pentru perioada 30.07.2012-03.08.2012**

Tipul tranzacției: Vinzare-cumpărare

Denumirea emitentului	Numarul inregistrării de stat (ISIN)	Valoarea nominală (lei)	Numarul de tranzacții (unități)	Volumul total al VM tranzacționate (unități)	Suma totală a tranzacțiilor (lei)
1. "Mega Prim" SA	MD14EGAP1006	4	2	364	728
2. "ACORD" SA	MD14ACCO1003	20	2	205	8200
3. "CA-5" SA	MD14OMBI1004	76	12	423	3596
4. "DAAC Hermes Grup" SA	MD14MARS1000	1	1	512	1024
5. "DRENAJ" SA	MD14RENA1005	10	2	371	1299
6. "Speranta-Unic" SA	MD14SPEU1008	5	1	569	5690
7. "Transservice" SA	MD14REV11007	10	3	168	336
Total			23	2612	20872

Tipul tranzacției: Tranzacțiile efectuate conform prevederilor art. II alin. (3) din Legea nr. 163-XVI din 13.07.2007

Denumirea emitentului	Numarul inregistrării de stat (ISIN)	Valoarea nominală (lei)	Numarul de tranzacții (unități)	Volumul total al VM tranzacționate (unități)	Suma totală a tranzacțiilor (lei)
1. "Centro Basso Prezzo" SA	MD14BASO1006	10	1	600	6000
Total			1	600	6000

Tipul tranzacției: Donație

Denumirea emitentului	Numarul inregistrării de stat (ISIN)	Valoarea nominală (lei)	Numarul de tranzacții (unități)	Volumul total al VM tranzacționate (unități)	Suma totală a tranzacțiilor (lei)
1. "Agroindproiect" SA	MD14IECT1008	10	1	40	5197
2. "CASA MOBILEI" SA	MD14CMOB1000	20	1	26059	521180
3. "DAAC Hermes Grup" SA	MD14MARS1000	1	1	624	1248
4. "MANVIN" SA	MD14ANVI1005	10	3	71891	718910
5. "M.C. Decebal" SA	MD14MCDE1000	2	1	9	650
Total			7	98623	1247185

Tipul tranzacției: Moștenire

Denumirea emitentului	Numarul inregistrării de stat (ISIN)	Valoarea nominală (lei)	Numarul de tranzacții (unități)	Volumul total al VM tranzacționate (unități)	Suma totală a tranzacțiilor (lei)
1. "Mega Prim" SA	MD14EGAP1006	4	1	112	448
2. "Real-Invest" SA	MD14REIN1007		1	1594	2072
3. "DAAC Hermes Grup" SA	MD14MARS1000	1	2	1168	2336
4. "ICAM" SA	MD14CIMA1009	5	1	2312	11560
5. "Interpares Prim" SA	MD14ASIP1008	1	4	1167	1167
6. "Speranta-Unic" SA	MD14SPEU1008	5	1	654	3270
7. "Telecom Invest" SA	MD14TELE1001	1	1	784	784
8. "TERMOCOM" SA	MD14TERO1003	50	1	240	12000
9. "Transcomunicatii" SA	MD14COMU1007	10	1	127	

Oferte/cereri comerciale la BVM la data de 7.08.2012

Коммерческие предложения на ФБМ на 7.08.2012 г.

Cod ISIN	Denumirea emitentului	Cereri pentru cumpărare, un.	Prețuri pentru unitate, lei	Oferte pentru vânzare, un.
MD14AAN1003	SA "FARMACIA ANENII NOI"	0,00	56,06	36325,00
MD14AVD1007	SA "AVICOLA - CODRU"	0,00	29,00	47775,00
MD14LEMI1007	SA "LEMAR"	0,00	15,50	40450,00
MD14HARTU1009	SA "RAUT"	0,00	7,00	50000,00
MD14BEON1007	SA "BECON"	0,00	30,00	800,00
MD14SCON1000	SA "TRANSCON - M"	0,00	4,00	665,00
MD14AGIB1008	BC "MOLDOVA-AGROINDBANK" SA	0,00	1210,00	5,00
MD14AGIB1008	BC "MOLDOVA-AGROINDBANK" SA	0,00	1220,00	25,00
MD14AGIB1008	BC "MOLDOVA-AGROINDBANK" SA	0,00	1225,00	55,00
MD14AGIB1008	BC "MOLDOVA-AGROINDBANK" SA	0,00	1230,00	2647,00
MD14AGIB1008	BC "MOLDOVA-AGROINDBANK" SA	0,00	1235,00	263,00
MD14AGIB1008	BC "MOLDOVA-AGROINDBANK" SA	0,00	1250,00	1000,00
MD14AGIB1008	BC "MOLDOVA-AGROINDBANK" SA	0,00	1275,00	93,00
MD14AGIB1008	BC "MOLDOVA-AGROINDBANK" SA	0,00	1285,00	100,00
MD14AGIB1008	BC "MOLDOVA-AGROINDBANK" SA	0,00	1295,00	100,00
MD14AGIB1008	BC "MOLDOVA-AGROINDBANK" SA	0,00	1300,00	610,00
MD14AGIB1008	BC "MOLDOVA-AGROINDBANK" SA	0,00	1400,00	95,00
MD14AGIB1008	BC "MOLDOVA-AGROINDBANK" SA	0,00	1487,00	8,00
MD14AGIB1008	BC "MOLDOVA-AGROINDBANK" SA	0,00	1500,00	4,00
MD14AGIB1008	BC "MOLDOVA-AGROINDBANK" SA	0,00	1560,00	100,00
MD14AGIB1008	BC "MOLDOVA-AGROINDBANK" SA	0,00	1800,00	100,00
MD14AGIB1008	BC "MOLDOVA-AGROINDBANK" SA	0,00	1900,00	572,00
MD14AGIB1008	BC "MOLDOVA-AGROINDBANK" SA	0,00	2000,00	9,00
MD14AGRN1003	SA "AGROMASINA"	0,00	9,55	5,00
MD14AGRN1003	SA "AGROMASINA"	0,00	10,10	144,00
MD14ALET1005	SA "ALET"	0,00	0,10	106970,00
MD14ALLA1007	SA "AVICOLA GALLINULA"	0,00	2,00	100,00
MD14AMAS1009	SA "ALIMENTARMAS"	0,00	2,99	100,00
MD14AMAS1009	SA "ALIMENTARMAS"	0,00	3,00	1365,00
MD14APPI1001	SA "API"	0,00	7,00	844,00
MD14APRO1001	SA "APROMAS"	0,00	5,75	4112,00
MD14AQUA1001	SA "AQUA PRUT"	0,00	50,00	129,00
MD14ARAL1001	SA "UZINA TURNATORIE ARALIT"	308,00	30,38	0,00
MD14HARTU1009	SA "RAUT"	0,00	6,00	13800,00
MD14AVCO1000	SA "AVICOLA"	0,00	25,00	26602,00
MD14AVIP1003	SA "AVICOLA ROSSO SL"	0,00	10,00	56,00
MD14AVIP1003	SA "AVIS PRIM"	0,00	6,00	3804,00
MD14BALT1008	SA IM "BALTEANCA"	0,00	6,00	2421000,00
MD14BARD1000	Intreprinderea Mixta Fabrica de Vinuri "VINARIA BARDAR" SA	0,00	16,50	2,00
MD14BAST1003	SA "BASTINA"	0,00	20,00	25,00
MD14BAZA1003	SA "BAZA TRANSPORTULUI AUTO NR. 14 DIN FLORESTI"	0,00	10,00	4850,00
MD14BECM1002	BC "BANCA DE ECONOMII"	0,00	64,50	49,00
MD14BECM1002	BC "BANCA DE ECONOMII"	0,00	200,00	88,00
MD14BECM1002	BC "BANCA DE ECONOMII"	1000,00	11,00	0,00
MD14BETA1007	SA "BETON ARMAT"	0,00	25,00	12,00
MD14BETA1007	SA "BETON ARMAT"	100,00	20,00	0,00
MD14BFCM1001	SA "BANCA DE FINANTE SI COMERT"	0,00	150,00	4819,00
MD14BIOC1006	SA "UZINA BIOCHIMICA DIN BALTI"	0,00	5,00	2342,00
MD14BSOC1004	BC "BANCA SOCIALA S.A."	0,00	250,00	306,00
MD14BSOC1004	BC "BANCA SOCIALA S.A."	0,00	270,00	169,00
MD14BSOC1004	BC "BANCA SOCIALA S.A."	0,00	275,00	500,00
MD14BSOC1004	BC "BANCA SOCIALA S.A."	0,00	280,00	1138,00
MD14BSOC1004	BC "BANCA SOCIALA S.A."	0,00	290,00	3494,00
MD14BSOC1004	BC "BANCA SOCIALA S.A."	0,00	300,00	1787,00
MD14BSOC1004	BC "BANCA SOCIALA S.A."	0,00	1000,00	50,00
MD14BSOC1004	BC "BANCA SOCIALA S.A."	0,00	1150,00	145,00
MD14CAHA1004	SA "CARHANSANI-VIN"	0,00	150,00	5000,00
MD14CARP1005	SA "FLOARE - CARPET"	0,00	6,50	6917,00
MD14CARP1005	SA "FLOARE - CARPET"	0,00	23,00	1776,00
MD14CEPU1006	SA "CEREAL-PRUT"	0,00	20,00	9000,00
MD14CERA1008	SA "CERAMICA T"	0,00	1,60	331579,00
MD14CERF1003	Combinatul de Produse Cerealiere "CEREALE FLOR"	0,00	9,99	255,00
MD14CERF1003	Combinatul de Produse Cerealiere "CEREALE FLOR"	0,00	15,00	129229,00
MD14CICU1007	SA "PISCICULTORUL"	0,00	12,00	9930,00
MD14CIMA1009	SA "ICAM"	1166,00	5,00	0,00
MD14COLM1008	SA "COLOANA MECANIZATA MOBILA"	0,00	37,00	323,00
MD14COPA1008	SA "INTREPRINDEREA DE COLECTARE A VITELOR SI A PASARILOR"	0,00	9,00	1317,00
MD14COVI1002	SA "COMBINATUL DE VINURI DIN TARACLIA"	0,00	7,00	990,00
MD14COVI1002	SA "COMBINATUL DE VINURI DIN TARACLIA"	0,00	10,00	1937,00
MD14CPCC1000	SA "COMBINATUL DE PRODUSE CEREALIERE DIN CHISINAU"	0,00	17,90	23000,00
MD14CPCC1000	SA "COMBINATUL DE PRODUSE CEREALIERE DIN CHISINAU"	0,00	18,00	13310,00
MD14CPCC1000	SA "COMBINATUL DE PRODUSE CEREALIERE DIN CHISINAU"	0,00	48,45	58176,00
MD14CPCC1000	SA "COMBINATUL DE PRODUSE CEREALIERE DIN CHISINAU"	0,00	50,00	23511,00
MD14CRIS1004	SA "CUPCINI - CRISTAL"	0,00	10,15	43349,00
MD14CTIP1005	S.A. Centrul Tehnic International "CT-CAPITAL"	0,00	3186,00	4394,00
MD14DEUN1007	SA "FABRICA DE UNT DIN TARACLIA"	0,00	5,00	13332,00
MD14DRUM1003	SA "DRUM BUN"	334,00	6,00	0,00
MD14ENER1001	BC "ENERGIBANK" SA	0,00	140,00	2280,00
MD14ENER1001	BC "ENERGIBANK" SA	0,00	160,00	958,00
MD14ETUL1001	SA "FABRICA DE VINURI ETULIA"	0,00	10,00	705,00
MD14FBR1008	SA "FABRICA DE BRINZETURI DIN LEOVA"	0,00	1,00	11657,00
MD14FASE1004	SA "FABRICA DE CONSERVE DIN CALARASI"	0,00	50,00	11998,00
MD14FDPO1002	SA "FABRICA DE PAINE ORHEI"	0,00	10,00	11,00
MD14FERT1004	SA "FERTILITATEA - MARCULESTI"	0,00	2,00	820,00
MD14FLAU1001	SA "FLOAREA SOARELIU"	0,00	200,00	283,00
MD14FLAU1001	SA "FLOAREA SOARELIU"	0,00	240,00	95,00
MD14FLAU1001	SA "FLOAREA SOARELIU"	0,00	250,00	850,00
MD14FRAN1004	SA Combinatul de panificatie "FRANZELUTA"	0,00	23,50	312,00
MD14FRAN1004	SA Combinatul de panificatie "FRANZELUTA"	0,00	24,00	1071,00
MD14FRAN1004	SA Combinatul de panificatie "FRANZELUTA"	0,00	25,00	549,00
MD14FRAN1004	SA Combinatul de panificatie "FRANZELUTA"	0,00	26,00	140,00
MD14FRAN1004	SA Combinatul de panificatie "FRANZELUTA"	0,00	27,00	168,00
MD14FRAN1004	SA Combinatul de panificatie "FRANZELUTA"	0,00	30,00	1521,00
MD14FRAN1004	SA Combinatul de panificatie "FRANZELUTA"	0,00	32,00	297,00
MD14FRAN1004	SA Combinatul de panificatie "FRANZELUTA"	0,00	36,00	158,00
MD14FRAN1004	SA Combinatul de panificatie "FRANZELUTA"	0,00	38,00	41,00
MD14FRAN1004	SA Combinatul de panificatie "FRANZELUTA"	0,00	40,00	1739,00
MD14FRAN1004	SA Combinatul de panificatie "FRANZELUTA"	0,00	42,00	573,00
MD14FRAN1004	SA Combinatul de panificatie "FRANZELUTA"	0,00	44,00	144,00
MD14FRAN1004	SA Combinatul de panificatie "FRANZELUTA"	0,00	45,00	2128,00
MD14FRAN1004	SA Combinatul de panificatie "FRANZELUTA"	0,00	50,00	10198,00
MD14FRAN1004	SA Combinatul de panificatie "FRANZELUTA"	0,00	55,00	273,00
MD14FRAN1004	SA Combinatul de panificatie "FRANZELUTA"	0,00	60,00	6876,00
MD14FRAN1004	SA Combinatul de panificatie "FRANZELUTA"	0,00	65,00	265,00
MD14FRAN1004	SA Combinatul de panificatie "FRANZELUTA"	0,00	70,00	2690,00
MD14FRAN1004	SA Combinatul de panificatie "FRANZELUTA"	0,00	80,00	4155,00
MD14FRAN1004	SA Combinatul de panificatie "FRANZELUTA"	0,00	90,00	332,00
MD14FRAN1004	SA Combinatul de panificatie "FRANZELUTA"	0,00	100,00	10699,00
MD14FRAN1004	SA Combinatul de panificatie "FRANZELUTA"	0,00	120,00	1050,00
MD14FRAN1004	SA Combinatul de panificatie "FRANZELUTA"	0,00	125,00	400,00
MD14FRIO1005	SA "FRIGORIFER"	0,00	1,40	13998,00
MD14FRUC1003	SA "FRUCTE"	0,00	6,50	2127,00
MD14FUDF1006	SA "FABRICA DE UNT DIN FLORESTI"	766,00	50,25	0,00
MD14FZGD1000	SA "FABRICA DE ZAHAR DIN GHINESTI"	0,00	1,00	6814,00
MD14GRAL1005	SA pentru reparatia si deservirea automobilelor "INTEGRAL-AUTO"	0,00	60,00	105,00
MD14IECT1008	Institutul "AGROINDPROIECT" SA	0,00	20,00	6848,00
MD14IECT1008	Institutul "AGROINDPROIECT" SA	0,00	250,00	1,00
MD14JLC1001	SA "JLC"	0,00	30,00	5,00
MD14JLC1001	SA "JLC"	0,00	45,00	33,00
MD14LUPA1009	SA "CAHULPAN"	0,00	12,00	750,00
MD14LUTE1001	SA "MULTEVI"	0,00	0,21	21052,00
MD14MACN1002	SA "MACON"	0,00	30,00	1525,00
MD14MAUR1006	SA "MAURITUS"	0,00	180,00	782,00
MD14MBIS1000	BC "MOBIASBANCA-Grupa Societe Generale" SA	0,00	120,00	300,00
MD14MBIS1000	BC "MOBIASBANCA-Grupa Societe Generale" SA	0,00	124,00	1794,00
MD14MBIS1000	BC "MOBIASBANCA-Grupa Societe Generale" SA	0,00	124,99	335,00
MD14MBIS1000	BC "MOBIASBANCA-Grupa Societe Generale" SA	0,00	129,00	166,00
MD14MBIS1000	BC "MOBIASBANCA-Grupa Societe Generale" SA	0,00	130,00	408,00
MD14MBIS1000	BC "MOBIASBANCA-Grupa Societe Generale" SA	0,00	135,00	8730,00
MD14MBIS1000	BC "MOBIASBANCA-Grupa Societe Generale" SA	0,00	138,00	683,00
MD14MBIS1000	BC "MOBIASBANCA-Grupa Societe Generale" SA	0,00	150,00	141,00
MD14MBIS1000	BC "MOBIASBANCA-Grupa Societe Generale" SA	0,00	200,00	459,00
MD14MCDR1008	SA "MOLDCARTON"	0,00	10,00	190,00
MD14MCDR1008	BC "MOLINDCONBANK" SA	0,00	120,00	101,00
MD14MCDR1008	BC "MOLINDCONBANK" SA	0,00	130,00	5000,00
MD14MCDR1008	BC "MOLINDCONBANK" SA	0,00	145,00	34,00
MD14MCDR1008	BC "MOLINDCONBANK" SA	0,00	200,00	144,00
MD14MCDR1008	BC "MOLINDCONBANK" SA	0,00	280,00	67,00
MD14MCDR1008	BC "MOLINDCONBANK" SA	0,00	290,00	196,00
MD14MCDR1008	BC "MOLINDCONBANK" SA	0,00	300,00	87,00
MD14MCDR1008	BC "MOLINDCONBANK" SA	0,00	390,00	4247,00
MD14MCDR1008	BC "MOLINDCONBANK" SA	10,00	115,00	0,00

Cod ISIN	Denumirea emitentului	Cereri pentru cumpărare, un.	Prețuri pentru unitate, lei	Oferte pentru vânzare, un.
MD14MIOA1005	SA "MIOARA"	0,00	1,00	4086,00
MD14MOEL1006	SA "MOLELECTROMONTAJ"	0,00	75,00	850,00
MD14MOLG1004	SA "MOLDOVAGAZ"	0,00	29,00	30,00
MD14MOLG1004	SA "MOLDOVAGAZ"	0,00	30,00	30,00
MD14MOLG1004	SA "MOLDOVAGAZ"	0,00	33,00	128,00
MD14MOLG1004	SA "MOLDOVAGAZ"	0,00	35,00	54,00
MD14MOLG1004	SA "MOLDOVAGAZ"	0,00	49,00	104,00
MD14MOLG1004	SA "MOLDOVAGAZ"	0,00	60,00	100,00
MD14MOLG1004	SA "MOLDOVAGAZ"	0,00	120,00	100,00
MD14MOLG1004	SA "MOLDOVAGAZ"	0,00	199,99	130,00
MD14MOLG1004	SA "MOLDOVAGAZ"	0,00	12,00	4568,00
MD14MOLG1004	SA "MOLDOVAGAZ"	0,00	1,90	2792,00
MD14MOLG1004	SA "MOLDOVAGAZ"	0,00	4,00	1867,00
MD14MOLG1004	SA "MOLDOVAGAZ"	0,00	5,50	357,00
MD14MOLG1004	SA "MOLDOVAGAZ"	0,00	6,50	3310,00
MD14MOLG1004	SA "MOLDOVAGAZ"	0,00	0,17	34697,00
MD14MOLG1004	SA "MOLDOVAGAZ"	0,00	4,99	1150,00
MD14MOLG1004	SA "MOLDOVAGAZ"	0,00	5,00	11785,00
MD14MOLG1004	SA "MOLDOVAGAZ"	0,00	6,00	5427,00
MD14MOLG1004	SA "MOLDOVAGAZ"	0,00	10,00	20,00
MD14MOLG1004	SA "MOLDOVAGAZ"	0,00	15,00	30,00
MD14MOLG1004	SA "MOLDOVAGAZ"	0,00	0,70	144497,00
MD14MOLG1004				

RAPORT DE AUDIT

Privind activitatea financiara Broker de Asigurare-Reasigurare

„AUTORIG-ASIG” SRL

pe perioada de la 01.01.2011 pînă la 31.12.2011

Date generale despre firma de audit: Societatea cu raspundere limitata "Truvorix". Tel/fax 545901. Inregistrata la Camera inregistrarii de Stat la 30.06.1998, certificat eliberat la 15 ianuarie anul 2005, cod fiscal 1003600097819, cod TVA 0605043.

Licenta privind desfasurarea activitatii de audit seria A MMII nr. 038523, eliberata de catre Camera de licentiere al RM la 17 noiembrie anul 2006 pe un termen pana la 17 noiembrie anul 2016.

Auditor licentiat Ostrovski Procopi, certificat seria APFN nr. 0000061, eliberat de catre Comisia Nationala a Pietei Financiare.

Stajul activitatii de audit constituie 17 ani.

Instruirea profesionala de audit in 2011, certificat CIPAM AG nr. 000026.

Membrii «Asociatia auditorilor si intreprinderilor de audit» al Uniunii profesionale AFAM, certificate nr. 048 din 04.07.2008.

Fondul de asigurare al contului de decontare 23712268 „Energbank” – 59765 lei.

Date generale despre persoana supusa auditului

Broker de Asigurare-Reasigurare „AUTORIG-ASIG” SRL inregistrat la 11 noiembrie anul 2009 de catre Camera Inregistrarii de Stat pe adresa juridica: mun. Chisinau, str. Cuza Voda 19/4, ap. 56

Cod fiscal: 1009600039428

Licenta seria CNPF N 000335, eliberata la 11 decembrie 2009 de catre Comisia Nationala a Pietii Financiare.

Activitatea de baza – intermediere in asigurari si/sau reasigurari.

Rechizite bancare c/d. 22611431720, Moldova-Agroindbank SA. AGRNMD2X864.

Responsabilii pentru activitatea financiara pe perioada de darea de seama au fost

Director – Gurulia Rita

Contabil-Societatea de audit „FAI Audi si Consultanta” SRL

Auditor Ostrovski Procopi, a efectuat auditul in anexa raportului financiar a Broker de Asigurare-Reasigurare SRL „AUTORIG-ASIG” din 01.01.2011 pana la 31.12.2011 constituit:

– Raportul contabil pe anul 2011

– Raportul de profit si pierdere pe anul 2011

Rapoartele sunt perfectate de catre conducerea SRL, in conformitate cu cerintele Legii Contabilitatii al Republica Moldova din 27.04.2007, Standartele Nationale de Contabilitate si alte acte normative, ce reglementeaza ducerea evidentei contabile si perfectarea rapoartelor financiare in Republica Moldova.

Responsabilitatea pentru ducerea evidentei contabile si prezentarea raportelor financiare o duce conducerea intreprinderii.

Responsabilitatea noastra consta in exprimarea opiniei obiective si temeinice privind starea reala a situatiei financiare in toate aspectele semnificative pe perioada de la 01.01.2011 pina la 31.12.2011 si corespunderea ducerii evidentei contabile conform cerintelor legislatiei Republicii Moldova.

Noi am efectuat auditul in conformitate cu urmatoarele acte:

– Legea Republicii Moldova din 16.03.2007 nr. 61-XVI „Privind activitatea de audit”.

– Standartele Nationale de audit

– Standartele interioare ale firmei, metode si instructiuni de audit.

Standartele Nationale de audit cer, ca obiectivul unui audit sa fie planificat si desfasurat in scopul primirii increderii suficiente in faptul, ca raportul financiar nu contine esentiale denaturari.

Obiectivul auditului constituie examinarea in baza testarii, probelor, ce denota datele raportului financiar si descifrarea informatiei. Auditul include aprecierea principiilor de utilizare a evidentei contabile si analiza indicilor esentiali de evaluare stabiliti de conducere, precum si aprecierea raportului financiar in totalitate.

Noi consideram, ca auditul efectuat asigura destule teme pentru exprimarea opiniei noastre. Dupa parerea noastra raportul financiar ne da o reprezentare totala si reala in toate aspectele semnificative privind situatia financiara, despre rezultatele financiare intreprinderii la situatia de 31.12.2011.

- Capitalul social format in suma de – 25000 le

- Rezultatul financiar (profitul net) – 74027 lei.

Datele raportului corespund datelor evidentei contabile primare.

S.A. „Întreprinderea de Colectare a Cerealelor din Lipcani”

În temeiul Art. 53 alineat (1), a Legii nr. 1134, „Privind Societățile pe Acțiuni” și în temeiul deciziei Consiliului Societății privind „Convocarea adunării generale extraordinare a acționarilor” de la 10.08.2012, Organul Executiv convoacă adunarea generală, cu prezența acționarilor: Data stabilită pentru petrecerea adunării generale 04.09.2012 ora 10:05. Adunarea Generală a Acționarilor va avea loc la sediul S.A. „Întreprinderea de Colectare a Cerealelor din Lipcani” m. Briceni, or. Lipcani, str. Gorkii, 100, c/f 1002604000421. Înregistrarea acționarilor participanți la adunarea generală va avea loc de la ora 10:00. Adunarea se va efectua conform Listei acționarilor de la data 14.08.2012.

CU URMĂTOAREA ORDINE DE ZI:

1. Cu privire la reorganizarea S.A. „Întreprinderea de Colectare a Cerealelor din Lipcani”;
2. Cu privire la examinarea și aprobarea rapoartelor de evaluare a patrimoniului S.A. „Întreprinderea de Colectare a Cerealelor din Lipcani”;
3. Cu privire la aprobarea proiectului de dezmbrari;
4. Cu privire la aprobarea bilanțului contabil de repartitie;
5. Cu privire la aprobarea actelor de transmitere;
6. Cu privire la reducerea capitalului social S.A. „Întreprinderea de Colectare a Cerealelor din Lipcani”;
7. Cu privire la modificarea actelor de constituire a S.A. „Întreprinderea de Colectare a Cerealelor din Lipcani”;
8. Împuternicirea persoanei care să reprezinte societatea în cadrul instituțiilor de stat și private cu drept de semnatura;
9. Aprobarea organului ce va autentifica semnăturile de pe procesul verbal, listei acționarilor cu drept de vot și ahotarilor adunării.

Materialele ordinii de zi a adunării generale vor fi puse la dispozitia acționarilor și reprezentanților acestora, pentru informare începând cu data de 23.08.2012, la oficiul S.A. „Întreprinderea de Colectare a Cerealelor din Lipcani” în timpul zilelor de luni pînă vineri, între orele 08:00-12:00 și 13:00-17:00.

Acționarilor li se cere prezența actelor de identitate, iar reprezentanților și respectarea prevederilor articolului 57 alineatele (4) și (5) a Legii nr. 1134, „Privind Societățile pe Acțiuni”.

Consiliul S.A. „Drumuri Cahul”

Anunță despre convocarea adunării generale extraordinare a acționarilor la 04.09.2012 pe adresa or. Cahul, str.M. Viteazu, 25, în incinta societății. Înregistrarea acționarilor de la orele 10.00-10.45. Începutul adunării- la orele 11.00

ORDINEA DE ZI:

1. Cu privire la aprobarea deciziei privind reorganizarea societății prin fuziune (absorbție).
2. Aprobarea comisiei de reorganizare cu dreptul de semnare a proiectului de fuziune, actului de transmitere, bilanțului consolidat.
3. Aprobarea raportului de evaluare a activelor societății.
4. Aprobarea contractului de fuziune (absorbție).
5. Aprobarea actului de transmitere-primire și bilanțului consolidat.
6. Cu privire la majorarea capitalului social al societății prin înregistrarea emisiei suplimentare de acțiuni în rezultatul reorganizării prin fuziune (absorbție).
7. Cu privire la aprobarea modificărilor și completărilor în statutul societății.
8. Cu privire la autentificarea semnăturilor președintelui și secretarului din procesul verbal al adunării generale extraordinare a acționarilor.

Adunarea generală extraordinară a acționarilor va fi ținută cu prezența acționarilor s-au reprezentanții lor, prezentînd buletinul de identitate s-au procura perfectată în conformitate cu prevederile legislației.

Lista acționarilor cu drept de participare la adunarea generală a acționarilor este întocmită la situația din 08.08.2012 de către Registratorul independent „Registru Corect” SA.

S-a stabilit că acționarii pot lua cunoștință cu materialele pentru ordinea de zi a adunării generale cu zece zile înainte de ținerea ei (orele 10.00-16.00) la sediul societății pe adresa or. Cahul, str.M. Viteazu, 25.

Pesoana responsabilă pentru dezvoltările informației din materialele referitor la ordinea de zi este numită V. Mocanu.

Acționarii vor fi informați despre convocarea adunării generale extraordinare a acționarilor prin semnături personale, expedierea avizelor acționarilor la domiciliu (reprezentanților lor legali, sau deținătorilor nominali) și publicarea informației în ziarul „Capital Market”.

Participanții la adunarea generală a acționarilor se vor înregistra de către Iordachi Lidia.

Relații la tel: 0-299-42-219
Consiliul societății

SA „Reupies”

La 20 iulie 2012 a avut loc adunarea generală extraordinară a acționarilor cu cvorumul de 81,2% Conform ordinea de zi a adunării generale

AU FOST LUATE URMĂTOARELE DECIZII:

1. S-a aprobat Statutul SA „Reupies” în redacție nouă.
2. S-a aprobat încetarea înainte de termen a împuternicirilor Consiliului SA „Reupies”
3. S-a ales Consiliul Societății în următoarea componență: A. Chetrari, O. Chetrari, V. Malai, V. Raetchi, A. Cotorobai – membri; G. Porcescu – rezerva;
4. S-a confirmat organizația de audit pentru efectuarea auditului obligatoriu ordinar și stabilirea cuantumului retribuției serviciilor de audit.
5. S-a aprobat normativele de repartizare a profitului Societății pe anul 2012.
6. S-a decis cu privire la acoperirea cheltuielilor efectuate pentru convocarea și desfășurarea Adunării generale extraordinare a acționarilor SA „Reupies” din 20.07.12.
7. S-a decis că procesul verbal al Adunării extraordinare să fie autentificat de comisia de cenzori a SA „Reupies”.

„DIRECOM” SA

„În conformitate cu art. 54 Legii cu privire la piața valorilor mobiliare, DIRECOM SA comunica despre apariția în registrul emitentului persoanelor care deține cel puțin 5% din valorile lui mobiliare cu drept de vot:

Zavelișco Iurii – 11000 acțiuni (8,36%);

Tsybukh Oxana – 14000 acțiuni (10,64%).

S.A. „Presudor”

anunță acționarii, că la Adunarea generală anuală a acționarilor SA „Presudor” din 27.07.2012 s-a aprobat decizia privind plata dividendelor în mărime de 60%, inclusiv pentru 1 acțiune 1,06 lei.

Plata dividendelor acționarilor se va efectua începînd de la 01 septembrie 2012 conform listei acționarilor din data de 27.07.2012 în corespundere cu prevederile articolelor 49 și 54 ale Legii nr. 1134-III din 02.04.1997 privind societățile pe acțiuni

Consiliul Societății S.A. „Presudor”

Stimați acționari S.A. „Drumuri Soroca”

În conformitate cu decizia adunării generale extraordinare a S.A. „Drumuri Soroca” din 29.06.2012 Consiliul societății la ședința din 04.08.2012 a recunoscut în calitate de subscriitori al acțiunilor emisiunii suplimentare închise Agenția proprietății publice pe lângă Ministerul Economiei precum și acționarii societăților absorbite S.A. „Drumuri Florești” și S.A. „Drumuri Șoldănești”, prin aprobarea dării de seamă privind rezultatele emisiei și a listei definitive a subscriitorilor.

De asemenea a fost aprobată majorarea capitalului social, prin emisiunea suplimentară efectuată în scopul convertirii acțiunilor societăților ce vor fi absorbite și din contul aportului suplimentar nebanesc la capitalul social al societății, efectuat de către acționarul Agenția proprietății publice pe lângă Ministerul Economiei, prin absorbția Î. S. „Drumuri Sănătăuca” de către S.A. „Drumuri Soroca”.

Consiliul a considerat plasamentul acțiunilor emisiunii suplimentare a S.A. „Drumuri Soroca” încheiat în legătură cu subscrierea deplină la acțiunile emise, precum și a calificat cea de-a VII-a emisiune de valori mobiliare ale societății ca efectuată.

Consiliul S.A. „Drumuri Soroca”

S.A. „Drumuri-Călărași”

În temeiul deciziei Consiliului societății, organul executiv al societății anunță convocarea adunării generale extraordinare a acționarilor S.A. „Drumuri-Călărași” cu sediul or. Călărași, str. V. Alecsandri, 4 cu prezența acționarilor. Adunarea generală extraordinară a acționarilor S.A. „Drumuri-Călărași” va avea loc pe data de 06 septembrie 2012, ora 11-00, pe adresa: or. Călărași, str. V. Alecsandri 4. Înregistrarea acționarilor: 09.45 – 10.45.

ORDINEA DE ZI:

1. Reorganizarea societății prin fuziune cu absorbție S.A. „Drumuri-Călărași” de către S.A. „Drumuri-Strășeni”
2. Aprobarea comisiei de reorganizare cu dreptul de semnare a proiectului de fuziune, actului de transmitere și a bilanțului consolidat.
3. Aprobarea raportului de evaluare a activelor societății.
4. Aprobarea contractului de fuziune (absorbție).
5. Aprobarea actului de transmitere și a bilanțului consolidat.
6. Aprobarea proporțiilor de conversie a acțiunilor aflate în circulație.
7. Aprobarea persoanelor împuternicite să reprezinte societatea în autoritățile de stat pentru desfășurarea procesului de reorganizare a societății.

Lista acționarilor cu drept de participare la adunare va fi întocmită conform situației la data de 22 august 2012.

Pentru participarea la adunarea acționarii persoane fizice vor prezenta buletinul de identitate, iar reprezentanții acționarilor vor prezenta buletinul de identitate și procura autentificată în modul stabilit.

Acționarii pot lua cunoștință cu materialele ordinii de zi începînd cu 26 August 2012, orele 9.00-12.00 de luni pînă vineri, pe adresa: or. Călărași, str. V. Alecsandri, 4 t. 2-23-88.

Consiliul

S.A. "Drumuri Anenii Noi"

Anunță convocarea Adunării Generale Extraordinare a Acționarilor la data de 22 august 2012 la ora 10.00 în sala festivă a întreprinderii pe adresa: s. Bulboaca, str. Industrială 2. Începutul înregistrării 9.00. Sfârșitul înregistrării – 9.45.

ORDINEA DE ZI:

1. Cu privire la aprobarea deciziei privind reorganizarea societății prin fuziune (absorbție).
2. Cu privire la aprobarea rezultatelor evaluării activelor societății.
3. Cu privire la aprobarea contractului de fuziune.
4. Cu privire la aprobarea actului de primire-predare.
5. Cu privire la aprobarea bilanțului contabil intermediar.
6. Cu privire la aprobarea persoanelor împuternicite să reprezinte societatea în autoritățile de stat pentru desfășurarea procesului de reorganizare a societății.

Lista acționarilor cu drept de participare la adunare este întocmită conform situației la data de 07 august 2012.

Pentru participarea la adunare acționarii-persoane fizice vor prezenta buletinul de identitate iar reprezentanții acționarilor vor prezenta buletinul de identitate și procura autenticată în modul stabilit.

Acționarii pot lua cunoștință cu materialele ordinii de zi începând cu 12 august 2012, în zilele de lucru între orele 8.00 – 17.00 la sediul societății.

Consiliul Societății

S.A. "Presudor"

anunță acționarii, că la Adunarea generală anuală a acționarilor SA "Presudor", care a fost convocată repetat la 27 iulie 2012 (cvorum 93,1%)

S-AU APROBAT URMĂTOARELE DECIZII:

1. A aproba Darea de seamă a Consiliului SA "Presudor" privind activitatea sa în a. 2011.
2. A lua act de darea de seamă financiară anuală a Societății pentru a. 2011.
3. A aproba darea de seamă anuală a Comisiei de cenzori. A confirma concluziile organizației de audit "Optimaudit" SRL referitoare la activitatea economico-financiară a SA "Presudor" pe a. 2011.
4. A repartiza profitul SA "Presudor" pe anul 2011 în suma de 667306 lei în modul următor:
fondul de dezvoltare a Societății – 35%;
plata dividendelor acționarilor – 60%;
capitalul de rezervă – 5%.
Plata dividendelor acționarilor și întocmirea listei acționarilor pentru plata dividendelor se va efectua în corespundere cu prevederile articolelor 49 și 54 ale Legii nr. 1134-III din 02.04.1997 privind societățile pe acțiuni.
5. Normativele de repartizare a profitului pentru anul 2012 în modul următor:
fondul de dezvoltare – 50%;
plata dividendelor – 50%.
6. Membrii Consiliului SA "Presudor" să activeze în a. 2012 fără remunerarea muncii lor.
7. Prin vot cumulativ a fost ales Consiliului SA "Presudor" în următoarele componente: V. Petelca, V. Nani, P. Untila, V. Baban, F. Oprea, în rezerva Consiliului N. Leșan, pe un termen de un an, cu delegarea împuternicirilor de a alege președintele acestuia, fără remunerarea muncii respective.
8. A fost ales Comisia de cenzori a SA "Presudor" în următoarele componente: Buieva I., Zaharia L., Amaut T. pe un termen de doi ani, fără remunerarea muncii respective.
9. A fost confirmată organizația de audit "Audit-Concret" S.A. și stabilit cuantumul retribuției serviciilor ei în mărime de 10000 lei.
10. A fost împuternicită Comisia de cenzori de a autentifica semnăturile președintelui și secretarului în procesul verbal al Adunării generale anuale a acționarilor SA "Presudor".

Consiliul Societății S.A. "Presudor"

«DIRECOM» S.A.

În conformitate cu art. 54 Legii cu privire la piața valorilor mobiliare, «DIRECOM» S.A. comunică despre demisia membrilor Consiliului societății dlui Danilov Vladimir și dnei Kuzhko Krystsina din 08 august 2012.

Societății pe acțiuni "Stațiunea Tehnologică de Mașini Cahul"

Consiliul Societății anunță despre deciziile aprobate de către adunarea generală a acționarilor din 02.09.2011

- 1) Se aprobă darea de seamă a Consiliului Societății privind activitatea în anul 2010.
- 2) Se aprobă darea de seamă financiară a societății pentru anul 2010.
- 3) Se aprobă darea de seamă a comisiei de cenzori pentru anul 2010.
- 4) A nu adopta decizia privind repartizarea profitului, obținut conform rezultatelor activității în anul 2010
- 5) A aproba normativele de repartizare a profitului pentru anul 2011 în felul următor:
33% – acoperirea pierderilor din anii precedenți;
67% – pentru investirea în vederea dezvoltării producției.
- 6) Se aprobă alegerea Consiliului societății, pe termen de 1 an, în următoarea componență:
Caranic A. Poroșenca T. I. Celombitco N. I. Schiopu C.A. Zlatu M. P.
- 7) Președintele a propus să nu fie votată înțelegerea respectivă din motivul, că în anul 2010 a fost aleasă comisia de cenzori pe termen de 2 ani.
- 8) Membrii consiliului și membrii comisiei de cenzori vor exercita funcțiile sale fără remunerarea și fără compensații.
- 9) Se aprobă organizația de audit "Audit Victor" SRL cuantumul retribuției serviciilor – până la 7 000 lei anual.
- 10.1) SA „Stațiunea Tehnologică de Mașini Cahul” se reorganizează. Reorganizarea se va efectua prin separare, adică desprinderea unei părți în mărime de 81,1% din patrimoniul SA „Stațiunea Tehnologică de Mașini Cahul”, care va continua să funcționeze după reorganizare, și transmiterea acesteia către o societate cu răspundere limitată „Torniscom” SRL.
- 10.2) Societate cu răspundere limitată – SRL „Torniscom”, va deveni succesorul de drept al SA „Stațiunea Tehnologică de Mașini Cahul”, conform bilanțului de repartizare.
- 11) Se aprobă: raportul de evaluare a patrimoniului SA "Stațiunea Tehnologică de Mașini Cahul", proiectul dezmembrării, bilanțul contabil de repartizare, actul de transmitere.
- 12) Președintele adunării a propus că modificarea actelor de constituire ale Societății, deja existente la care se transmite o parte din patrimoniul Societății ca rezultat al reorganizării și împuternicirea persoanelor pentru înregistrarea modificărilor la documentele de constituire a Societății să fie aprobată de către constituitorii ale SRL „Torniscom”.
- 13) Nu a fost examinată și votată
- 14) Se reduce capitalul social al „Stațiunea Tehnologică de Mașini Cahul” prin anularea 724 918 acțiuni de tezaur. A modifica p. 4 (1) Statutului societății și anume a expune în următoarea redacție "Articolul 4. Capitalul social al societății. (1) Capitalul social al Societății constituie 675 976 (șase sute șaptezeci și cinci mii nouă sute șaptezeci și șase) lei și este divizat în 168 994 (una suta șasezeci și opt mii nouă sute nouăzeci și patru) acțiuni ordinare nominative, de aceeași clasă cu dreptul de vot, la valoarea nominală de 4 (patru) lei fiecare.
- 15) A suspenda împuternicirile Organului executiv
- 16) A alege Organului executiv (director societății) – Cara Spiridon

Procesul verbal al adunării generale a acționarilor a fost autentificat de membrii Comisiei de cenzori.

Consiliul Societății

Stimate acționar „Pielart” SA

Organul executiv „Pielart” SA în baza deciziei Consiliului Societății din 08 august, 2012 anunță convocarea adunării generale extraordinare a acționarilor, cu prezența acționarilor, care va avea loc la 30 august 2012 pe adresa: str. Calea Ieșilor, 10, mun. Chișinău, (sala de conferințe "Pielart" SA).

ORDINEA DE ZI:

1. Contractarea la B.C. "Victoriabank" S.A. a unui credit ordinar în sumă totală de 60,008,048.00 (șazeci milioane opt mii patruzeci și opt) MDL, pe termen de 48 (patruzeci și opt) luni.
2. Asigurarea creditului în suma de 60,008,048.00 (șazeci milioane opt mii patruzeci și opt) MDL, care urmează a fi contractat de S.A. „PIELART”, la B.C. „Victoriabank” S.A. pe termen de 48 (patruzeci și opt) luni;
3. Eliberarea de împuterniciri pentru semnarea documentelor cu BC "Victoriabank" SA.

Începutul adunării – orele 11.00. Începutul înregistrării – orele 10.30

Lista acționarilor care au dreptul să participe la Adunarea generală este perfectată la 09 august 2012. Cu materialele pregătite pentru ținerea adunării acționarii pot face cunoștința, începând cu 21 august 2012 la adresa: str. Calea Ieșilor, 10, mun. Chișinău, în zilele de lucru de la 16.00 pînă la 17.00.

Acționarii sunt obligați să aibă asupra lor pașaportul sau buletinul de identitate, iar în cazul transmiterii dreptului de vot, procura autenticată în modul stabilit de legislația în vigoare a RM.

Organul executiv

Rectificare la anunțul

S.A. «ELCOM»

publicat în ziarul Capital Market nr. 32 din 08.08.2012

În fraza „Comunicat informativ despre evenimentul ce afectează activitatea financiar-economică a SA „Fabrica de pâine Orhei” în loc de cuvintele „Fabrica de pâine Orhei” să fie citit cuvîntul „Elcom”.

În atenția acționarilor

„Viorica-Cosmetic” S.A.

Societatea pe acțiuni „Viorica-Cosmetic” aduce la cunoștința acționarilor săi, că la data de 04 august 2012 a avut loc adunarea generală extraordinară a acționarilor. Adunarea s-a petrecut cu prezența acționarilor, cvorumul – 96,5% din numărul total de acțiuni cu drept de vot.

S-AU APROBAT URMĂTOARELE DECIZII:

1. A lua act de raportul organului executiv privind totalurile activității în semestrul I al a. 2012.
- 2.1 A aproba Statutul Societății în noua redacție.
- 2.2 A împuternici Organul executiv a Societății de a asigura înregistrarea Statutului în redacție nouă la Camera Înregistrării de Stat.
3. A înceta pînă la termen împuternicirile membrilor Consiliului Societății, în componența absolută.
4. A înceta pînă la termen împuternicirile membrilor Comisiei de cenzori, în componența absolută.
5. A alege Consiliul Societății, pe termen de 1 an, în următoarele componente: Chirtoca V. A., Chirtoca V. V., Moroșan Iu. V., Cozin N. N., Spivacenco A. B., Sahnis G. M., Guțul L. M.
6. A alege Comisia de cenzori, în următoarele componente: Calinina T. A., Kulicițaia T. L., Nicorici M. L.
7. A aproba organizația de audit a Societății – compania „AC-Audit” SRL, cu cuantumul retribuției serviciilor ei în mărime de 36 000,0 (treizeci și șase mii) lei pe an, inclusiv TVA.
8. A împuternici membrii comisiei de cenzori în exercițiu de a autentifica semnăturile respective pe procesul-verbal al Adunării generale extraordinare a acționarilor „Viorica-Cosmetic” S.A. din 04 august 2012.

Director general Ludmila Negruța

Roman Gudkov

ÎN ATENȚIA TUTUROR PERSOANELOR COINTERESATE

La data de 18 iulie 2012 cet. Vînaga Ion, acționând cu depășirea împuternicirilor avute din numele cetățeanului Federației Ruse Roman Gudkov în baza procurii nr. №8150 din 15.06.2012, la fel știind despre intenția de anulare a procurii, a încheiat din numele cet. R. Gudkov cu cet. Harghel Alexandru contractul de vânzare-cumpărare a părții sociale în mărime de 100% din capitalul social al ÎCS „Global Investment” S.R.L. (IDNO 1007600014368). Procura indicată nu oferea cet. A. Vînaga dreptul de a acționa din numele lui Roman Gudkov în partea stabilirii și coordonării condițiilor tranzacției și dreptul de a primi mijloacele bănești, ci numai la negocierea și semnarea contractului de vânzare-cumpărare. Roman Gudkov nu a dus careva negocieri privitor la tranzacția de vânzare-cumpărare a părții sociale în mărime de 100% din capitalul social al ÎCS „Global Investment” S.R.L., nu a stabilit condițiile tranzacției date și nu a oferit astfel de împuterniciri cet. Vînaga Ion. În baza art. 249 (1) al Codului Civil al Republicii Moldova se notifică toate persoanele terțe cointeresate despre faptul, că Roman Gudkov nu confirmă și nu aprobă tranzacția efectuată, și anume contractul de vânzare-cumpărare a părții sociale în mărime de 100% din capitalul social al ÎCS „Global Investment” S.R.L., autentificat la 18 iulie 2012 de către notarul public Beliban-Rațoi L. (numărul de înregistrare 12215) din motivele sus indicate și propune cumpărătorului – Harghel Alexandru – în ordinea art. 249 (3) CC RM să renunțe de la tranzacția încheiată. Propunem la fel terțelor persoane abținerea de la efectuarea cărorva tranzacții privitor la partea socială din capitalul social al ÎCS „Global Investment” S.R.L., la fel abținerea de la încheierea tranzacțiilor cu activele ce aparțin ÎCS „Global Investment” S.R.L. (IDNO 1007600014368).

Toate tranzacțiile efectuate vor fi contestate în instanța de judecată.

Telefon de contact – 069 34 26 59.

Roman Gudkov

Роман Гудков

ВНИМАНИЮ ГР. ВЫНАГА ИОН (IDNP 2001042086607)

ВНИМАНИЮ ЗАИНТЕРЕСОВАННЫХ ТРЕТЬИХ ЛИЦ

УВЕДОМЛЕНИЕ

Гр. ВЫНАГА Ион повторно ставится в известность в порядке статьи 256 Гражданского Кодекса РМ о том, что доверенность №8150 от 15 июня 2012 года, удостоверенная публичным нотариусом Даниелой Цуркан, мун. Кишинэу, отменяется и прекращает свое действие. Первоначальное уведомление было доведено до сведения гр. Вынага Иона 17 июля 2012 года. В получении уведомлений об отмене доверенности на протяжении с 17.07.2012 по настоящее время гр. Вынага Ион уклоняется.

Требую в течении 2-х календарных дней дать Доверителю – Гудкову Роману – письменный отчет о всех совершенных действиях любого характера по указанной выше доверенности, а также прекратить совершение любых действий юридического и иного характера от имени Романа Гудкова.

Третьи лица уведомляются о том, что с 17 июля 2012 года гр. Вынага Ион не имеет полномочий на представление интересов Гудкова Романа и любые выполненные им действия на основании данной доверенности являются юридически ничтожными и будут оспорены в судебной инстанции.

Предлагаю третьим лицам воздержаться от совершения каких-либо юридически значимых действий с гр. Вынага Ион на основании указанной доверенности, а при их совершении уведомить об их содержании по телефону 069 34 26 59.

Роман Гудков

MOLDASIG – лидер в рейтинге страховых компаний по итогам 2011 года

2

Обзор июльских биржевых сделок

2

Эксклюзивное интервью с Натальей Епураш, управляющей СЭЗ «Унгень Бизнес»

4

Рынок недвижимости стабилен

Рынок недвижимости сохранил в первом полугодии тенденцию стабильности цен и сокращения сделок

Цены на квартиры на вторичном рынке жилья остались в первом полугодии в среднем на уровне 598-604 евро за квадратный метр на фоне оживления рынка в зимний период, особенно в январе и феврале, и последующего весеннего падения продаж, передает «МОЛДПРЕС» со ссылкой на анализ, проведенный Биржей недвижимости LARA.

Ситуация на жилищном рынке не отличается от тенденций, отмеченных в аналогичный период предыдущего года, за первые шесть месяцев 2012 года не произошло больших изменений спроса и предложения также с точки зрения ценовой политики, заявили эксперты по недвижимости.

Данные тенденции сохраняются на рынке до конца 2012 года, цены будут стабильными, с небольшим колебанием. Эксперты считают, однако, что падения цен на недвижимость не произойдет. Что касается весеннего падения продаж на вторичном рынке недвижимости, они объясняют снижение неопределенностью в еврозоне и с курсом евро, замедлением экономического роста, осторожностью покупателей и со-



кращением денежных переводов через банковскую систему молдаванами, работающими за рубежом.

Эволюция первичного рынка недвижимости в первом полугодии этого года также мало отличается от предыдущего периода. Цены на квартиры первичного

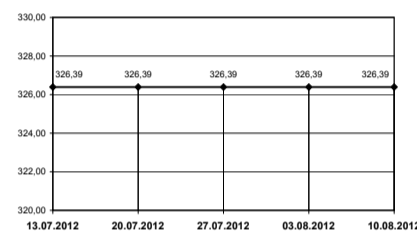
рынка жилья колеблются в среднем от 500 до 650 евро за квадратный метр, что, по мнению экспертов, делает рынок новых квартир более привлекательным по сравнению с рынком вторичной недвижимости.

Согласно анализу эволюции арендной платы, цены на арен-

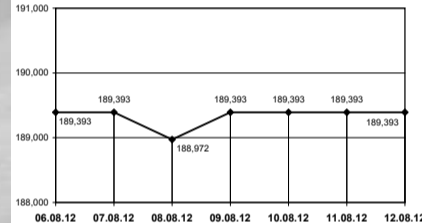
ду квартир в столице в первом полугодии остались практически на уровне последних шести месяцев 2011 года. Аренда однокомнатной квартиры составляла 150-200 евро, двухкомнатной – 150-220 евро, а трехкомнатной – 220-250 евро, отмечает «МОЛДПРЕС».



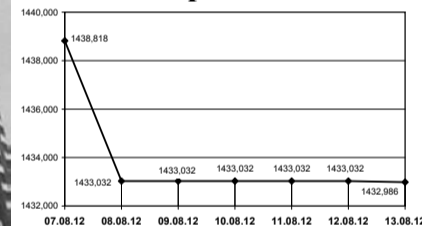
CNPF



Banking Stock Index – InfoMarket



EVM-Composite



Курс валют на 15.08.2012

Валюта	Ставка	Курс
Евро	1	15.3752
Доллар США	1	12.4617
Рубль российский	1	0.3927
Гривна украинская	1	1.5381
Лей румынский	1	3.3932

Обзор биржевых сделок за неделю

Объем биржевых торгов за период с 6 по 10 августа 2012 года составил 1,1 млн леев, что на 3,4 млн леев меньше объема предыдущей недели. В общем зарегистрировано 70 сделок с ценными бумагами 15 эмитентов.

Объем Основной Секции составил 183,2 тыс. леев. Акции «Banca de Economii» продолжают торговаться по 40 лей за акцию. Рыночная цена акций «Victoriabank» уменьшилась с 46 до 35 лей. Рыночная цена акций компании «Fertilitate-Bas» остается стабильной на уровне 3 лей. Наиболее торгуемыми стали акции компании «Drug Bun» (44 сделки по 6 лей за акцию).

В Секции Прямых Сделок проведены сделки по продаже акций едиными пакетами посредством голосовых торгов в объеме 952,4 тыс. леев. В общем продано 16 пакетов акций 7 эмитентов.

Фондовая биржа Молдовы предоставляет консалтинговые услуги в области лицензируемой деятельности (биржевой). Информация по телефону 27-76-36.

www.moldse.md

Фондовая биржа Молдовы

Объявление НКФР

Внимание SRL „Broker-Service” и SA „D-Broker”, чьи виды профессиональной деятельности находятся в процессе ликвидации!

В целях изучения вопросов о мерах, которые должны быть приняты для завершения процедуры ликвидации вида профессиональной деятельности на рынке ценных бумаг, осуществляемого ранее SRL „Broker-Service” и SA „D-Broker”, Национальная комиссия по финансовому рынку вызывает в офис НКФР 06.09.2012 в 15.00 членов по ликвидации вида профессиональной деятельности на рынке ценных бумаг, осуществляемого ранее указанными компаниями.

Члены ликвидационных комиссий должны представить до вышеуказанной даты заверенные копии документов, подтверждающих реального владельца ценных бумаг, которые до сегодняшнего момента находились в номинальном владении SRL „Broker-Service” и SA „D-Broker”, в целях передачи этих ценных бумаг в реальное владение.

Внимание акционерных обществ, профессиональных участников небанковского финансового рынка, подписчиков и читателей!

Газета Capital Market приглашает Вас принять участие в рубрике «Вопрос-ответ», в которой на Ваши вопросы, связанные с проблемами небанковского финансового рынка, ответят специалисты и эксперты НКФР в данной области.

Просим все Ваши вопросы присылать по адресу gt@capital.market.md

Moldpresa®
Tu alegi, noi difuzăm!

MOLDASIG – лидер в рейтинге страховых компаний по итогам 2011 года

SIGUR-ASIGUR стала формальным лидером рейтинга страховых компаний по итогам 2011 г., регулярно рассчитываемого финансово-экономическим журналом «Банки и Финансы» – Profit.

Как передает «ИНФОТАГ», цитируя публикацию издания за август, значение текущего рейтинга SIGUR-ASIGUR составило 8,9121 против 3,0381 по результатам III квартала 2011 г.

«Она увеличила с сентября прибыль в 44 раза, улучшив, соответственно, рентабельность активов до 17,55% против 0,45%, и капитала – до 19,16% против 0,49%. Ее объемы страховых премий и страховых выплат по сравнению с сентябрем 2011 г. не претерпели значительных изменений», – пишет журнал.

Издание обращает внимание на тот факт, что относительные показатели деятельности SIGUR-ASIGUR формируются не за счет страховой деятельности, поэтому ее лидерство в рейтинге журнала считает формальным.

Компания MOLDASIG по итогам 2011 г. имеет самые высокие показатели активов и прибыли среди страховых компаний РМ.

«Стабильный рост рентабельности активов (ROA=10,08% против 9,34% в III квартале 2011 г.) и рентабельности акционерного капитала (ROE=17,83% против 16,32%), планомерное увеличение показателя платежеспособности, сформировали ее текущий рейтинг на уровне 3,6039. Это самый высокий показатель в группе компаний с активами свыше 150 млн леев.

GRAWE CARAT ASIGURARI, улучшив ситуацию с рентабельностью активов и рентабельностью капитала, получила текущее значение рейтинга 2,4894.

Несмотря на лучшие в группе показатели рентабельности и платежеспособности, QBE ASITO расположилась на четвертой позиции с текущим рейтингом 2,3097. За IV квартал у этой компании ситуация с уровнем страховых выплат не поменялась – ее показатель составляет чуть менее половины от объема страховых премий.

В группе компаний с активами от 45 млн леев до 150 млн леев лидером по ка-



честву управления продолжает оставаться ACORD-GRUP с текущим рейтингом 9,9825 (5,5080 по итогам III квартала 2011 г.). При сопоставимых показателях рентабельности с последующими тремя участниками группы, ACORD-GRUP имеет самый низкий уровень выплат, равный 1,75% при среднем по группе его значении в 29,11%.

MOLDCARGO, имея более высокие показатели рентабельности, незначительно уступает лидеру группы в коэффициенте платежеспособности (на 7%), но значительно в коэффициенте уровня выплат (23,79% против 1,75% у ACORD-GRUP). Текущий рейтинг MOLDCARGO ниже ACORD-GRUP почти в два раза, и поэтому у нее второе место по группе.

VICTORIA ASIGURARI, достойно конкурируя с лидерами группы по показателям рентабельности и платежеспособности, уступает в показателе уровня выплат – 56,57% при среднем по группе значении 29,11%. В итоге у нее третье место.

На четвертой позиции разместилась MOLDOVA-ASTROVAZ, отставая от третьего места на 0,4163 пункта. Компания продолжает снижать объемы активов и собственных средств. Ее прибыль к концу 2011 г. уменьшилась примерно на 280 тыс. леев. За счет снижения этих составляющих, рентабельность компании не претерпела изменений, но текущий рейтинг не мог увеличиться за счет давления высокого уровня выплат, составив 1,9152.

DONARIS-GROUP сделала рыбок в по-

следнем квартале 2011 г., увеличив в четыре раза собственные средства – 27 879 тыс. леев (6 619 тыс. леев по состоянию на 1 октября 2011 г.). Но ее динамику формирования убытков приостановить за последние три месяца года не удалось. Поэтому по результатам 2011 г. ее финансовый результат составил минус 11,6 млн леев. В результате DONARIS-GROUP замыкает группу, имея самое низкое среди всех групп значение рейтинга – 0,7803.

В группе компаний с активами от 15 млн леев до 45 млн леев TRANSETLIT оставила за собой первое место, имея текущее значение рейтинга 3,4269. За IV квартал она улучшила показатели рентабельности, снизив, однако, платежеспособность за счет увеличения резервов и страховых фондов почти в 1,8 раза.

KLASSICA ASIGURARI удалось вытеснить EUROASIG со второго места в группе, показав нарастание прибыли в IV квартале, в то время как EUROASIG за последние три месяца 2011 г. потерпел убытки на 172 тыс. леев. Они переместили ее на строчку ниже, по сравнению с III кварталом 2011 г. Показатели рентабельности и платежеспособности этих двух компаний почти не разнятся между собой.

Компании, занимающие 4, 5 и 6-е места в данной группе, закончили 2011 г. с убытками, но, относительно невысокий уровень выплат позволил им расположиться выше в рейтинге, чем компании GALAS S.A. (7-е место).

GALAS показала самый высокий уровень рентабельности активов в группе и второй показатель рентабельности капитала (ROE=10,74% против 11,08% у компании KLASSICA ASIGURARI). Но ее показатель уровня выплат – 66,42% – повлиял на значение ее рейтинга, а в целом и на положение компании в группе. Далее следует компания IDEEA ASIGURARI S.A., закончившая 2011 г. с прибылью, несмотря на отрицательный финансовый результат в III квартале в размере минус 2 671 тыс. леев.

Компании, занимающие с 9-го по 11-е место закончили прошлый год со значительными убытками.

Назначен врио президента банка «Banca de Economii»

Совет банка «Banca de Economii», в котором государство владеет контрольным пакетом акций, не продлил трудовое соглашение с президентом банка Григорием Гачкевичем. Исполняющим обязанности президента этого финансового учреждения назначена Корина Бурлаку, начальник Финансово-экономического управления, кандидатура которой будет направлена в Национальный банк Молдовы для утверждения, передает «МОЛДПРЕС».

Как уточняется в пресс-релизе «Banca de Economii», ввиду истечения срока трудового соглашения, подписанного между Советом банка и президентом банка, и в контексте решения Совета «Banca de Economii» об инициировании реструктуризации исполнительного органа банка из единоличного в коллегиальный исполнительный орган, Совет банка на заседании 13 августа 2012 года принял решение не продлевать трудовое соглашение с президентом АО «Banca de Economii».

Корина Бурлаку будет управлять банком до реструктуризации исполнительного органа банка.

28 июня генеральный секретарь правительства Виктор Бодю был единогласно избран управляющим Советом банка «Banca de Economii». Таким образом, была решена неопределенность в управлении финансовым учреждением. Она возникла после того, как в апреле 2012 года мажоритарные и миноритарные акционеры избрали Совет банка на двух отдельно проведенных собраниях. У мажоритарного акционера банка «Banca de Economii», а это Агентство публичной собственности – 56,13% акций, у частных акционеров – 43,87%.

Проблемы в этом банковском учреждении привлекли внимание общественности летом прошлого года, когда стало известно о рейдерских атаках на четыре банка Республики Молдова, в том числе о захвате крупного пакета акций «Banca de Economii». Новый состав совета банка, который включает в себя три представителя государства и два миноритарных акционера, был избран 8 июня абсолютным большинством голосов акционеров, присутствовавших на внеочередном общем собрании.

Обзор июльских биржевых сделок

Общий объем биржевых торгов за июль составил 202,8 млн леев, что в 3,5 раза превышает объем предыдущего месяца. В течение месяца зарегистрирована 231 сделка с акциями 36 эмитентов.

В этом месяце биржевой объем разделен по секциям следующим образом: Основная Секция – 2,06% и Секция Прямых Сделок – 97,94%.

В Секции Прямых Сделок зарегистрирована 51 сделка в объеме 198,7 млн леев. Наибольшая доля принадлежит сделкам купли-продажи в соответствии со специальными условиями. Проведены сделки с акциями страховой компании «Moldasig» по 410,92 лея за акцию с общим оборотом уставного капитала 78,98%. Общий объем сделок составил 194,7 млн леев.

Объем торгов по продаже акций единичными пакетами (голосовые торги) составил 2,7 млн леев. Продано 28 пакетов акций 16-ти эмитентов. Единичными пакетами продолжают реализовываться акции компании «Dotacom» (Кишинев) по 2,5 лея за акцию. Цена акций компании «Universal» (Кишинев) выросла на 1 лей и составила 3 лея.

Посредством публичного предложения на вторичном рынке приобретено 24,17% акций компании «Otelcom» (Кишинев) по 32,50 лея за акцию. Общий объем сделки составил 1,2 млн леев. Также, зарегистрировано публичное предложение по приобретению 3,09% акций компании «Intreprinderea de reparatie și deservirea tehnicii» (Дондьюшаны) по 5 лея за акцию.

В рамках сделок по продаже акций публичной собственности примэрия ком.

Рошкань Страшенского района продала пакет 0,22% акций компании «Fabrica de produse lactate din Călărași» по 7 лея за акцию.

В Основной Секции биржи прошло 180 сделок на сумму 4,2 млн леев. Акции «Banca de Economii» торговались по 40 лея за акцию, «Moldindconbank» – по 115 лея за акцию и «Victoriabank» – по 46 лея за акцию. Рыночная цена акций компании «Fertilitate-Bas» (Теленешты) остается стабильной на уровне 3 лея. Рыночная цена акций «Chișinău-Coninvest» уменьшилась с 25 до 12 лея. Наиболее торгуемыми стали акции общества «Uzina Turnătorie Aralit» (Кишинев) (60 сделок по 30,38 лея за акцию).

Список ценных бумаг, зарегистрированных на бирже, к концу июля состоял из 1012 акционерных обществ, в том числе 11-ти листинговых компаний.

Динамика инфляции в июле подтвердила последние прогнозы НБМ

Как говорится в сообщении Нацбанка Молдовы, баланс инфляционных рисков в ближайшем времени сохранит относительную устойчивость, что будет определяться как внешними, так и внутренними факторами.

По-прежнему основными внешними источниками инфляционных рисков являются усиливающийся кризис в зоне евро и увеличение неопределенности в отношении глобальных экономических тенденций, волатильность цен на нефть и продовольственные товары на международных рынках. Дефляционное давление оказывает снижение внешнего спроса, притока иностранных инвестиций и денежных переводов из-за рубежа. В то же время, неблагоприятные погодные условия этого года приведут к снижению предложения некоторых продовольственных товаров на внутреннем рынке, что частично смягчит дефляционное давление. Напомним, что Нацбанк снизил свой прогноз инфляции на 2012 г. на 1 п.п. – с 4,9% до 3,9%, а прогноз инфляции на 2013 г. – на 0,5 п.п. – с 4,4% до 3,9%.

При этом в июле 2012 г. индекс потребительских цен в Молдове за последние 12 месяцев составил 4%, увеличившись на 0,3 п.п., в сравнении с предыдущим месяцем.

Годовая базовая инфляция составила 4%, уменьшившись в сравнении с предыдущим месяцем на 0,3 процентного пункта. Как отмечается в сообщении Нацбанка, месячный уровень инфляции в июле увеличился на 0,1%, что было обусловлено, в основном, ростом цен на продовольственные товары на 0,3%, на непродовольственные товары – на 0,1%, в то время как тарифы на оказываемые населению услуги не изменились. В НБМ утверждают, что тенденция сокращения темпов роста базовой инфляции отмечается с октября 2011 г., что связано с умеренным ростом внутреннего и внешнего спроса из-за замедления повышения доходов населения и неопределенности, созданной кризисом суверенных долгов в зоне евро. В июле 2012 г. месячная базовая инфляция составила 0,2%, что выше показателя предыдущего месяца на 0,1 п.п. Динамика показателя была обусловлена преимущественно увеличением цен на следующие подкомпоненты: сигареты, стройматериалы, услуги образования и воспитания, предметы гигиены и косметики. В июле с. г. цены на продовольственные товары увеличились на 0,3% в сравнении с предыдущим месяцем. Эта динамика объясняется ростом цен на свежие овощи – на 4,5%, мясо, мясопродукты и мясные консервы – на 1,1%, молоко и молочные продукты – на 1%. Это повышение цен было частично смягчено снижением цен на картофель – на 11,7%, яйца – на 1,1%, рыбу и рыбные консервы – на 0,3%. В июле 2012 г. цены на топливо в сравнении с предыдущим месяцем сократились на 0,3% за счет снижения стоимости газа в баллонах (на 1,4%) и горючего (0,6%). Это уменьшение частично сбалансировало рост цен на дрова (на 0,8%). Цены на уголь не изменились. Регулируемые цены в июле сохранились на уровне предыдущего месяца. Несущественные изменения произошли в рамках компонента железнодорожных и авиаперевозок, но они не изменили динамики. Годовой рост регулируемых цен составил в июле 5,7% и сократился на 0,2 п.п. в сравнении с предыдущим месяцем. Нацбанк Молдовы подчеркивает, что будет и далее держать под строгим контролем динамику внутренней и мировой экономики, чтобы через адекватное использование инструментов денежной политики обеспечить реализацию цели, намеченной в Стратегии среднесрочной денежной политики в целях осуществления и поддержания стабильности цен.

InfoMarket

В июльских торгах участвовали 16 Членов Биржи, из них лидирующие позиции заняли:

- по объемам (198,5 млн леев) – «Proajios»;
- по количеству совершенных сделок (173 сделки) – «Proajios»;
- по количеству торгуемых эмитентов (9 эмитентов) – «Broker M-D» и «Oldex».

Более детальную информацию о спросе и предложении, о рыночных ценах, о статистике биржевых торгов, а также список брокерских компаний вы можете найти на сайте Фондовой Биржи Молдовы (www.moldse.md) или по тел. 27-54-20.

Информация о торгах публикуется: еженедельно в газете «Capital Market», ежемесячно в информационном бюллетене биржи «Bursa de Valori a Moldovei» (подписной индекс «Poșta Moldovei» – 31882, „Moldpresa” – 41882).

Фондовая биржа Молдовы

Молдавский экспорт растет

В июне 2012 г. объем молдавского экспорта составил \$178,9 млн, увеличившись в сравнении с предыдущим месяцем на 1,4%.



Как сообщили агентству InfoMarket в Национальном бюро статистики, в сравнении с июнем прошлого года он увеличился на 3,7%. В то же время, по данным НБС, в июне 2012 г. объем молдавского импорта составил \$401,8 млн, что ниже показателей предыдущего месяца на 6,2%, а также меньше показателей импорта за июнь прошлого года на 3,7%.

Дефицит торгового баланса Молдовы со странами Евросоюза в январе-июне 2012 г. составил \$557,4 млн, сократившись на 0,9% по сравнению с тем же периодом 2011 г.

По данным Национального бюро статистики, в январе-июне 2012 г. экспорт в страны Евросоюза составил \$508,0 млн (48,8% от всего экспорта), увеличившись на 2,9% в сравнении с январем-июнем 2011 г. Вместе с тем, и импорт товаров в Молдову из стран Евросоюза вырос в соответствующий период на 0,9% – до \$1 млрд 065,4 млн, составив 43,3% от всего импорта. В январе-июне 2012 г. наибольший объем экспорта в ЕС пришелся на Румынию – \$169,6 млн, что на 1,7% меньше, чем за аналогичный период 2011 г. Далее следуют: Италия – \$120,2 млн (+22,2%); Великобритания – \$40,5 млн (-9,4%); Польша – \$38,9 млн (+6,9%); Германия – \$33,4 млн (-34,3%); Болгария – \$16,1 млн (+11,2%); Франция – \$15,8 млн (+40,1%); Венгрия – \$13,2 млн (+46,0%); Голландия – \$10,3 млн (+60,9%). Наибольшие объемы импорта из ЕС в соответствующий период пришлось также на Румынию – \$266,9 млн (+0,8%). Далее следуют: Германия – \$188,9 млн (+5,5%); Италия – \$159,1 млн (-5,6%); Польша – \$65,4 млн (+19,6%); Австрия – \$50,5 млн (+16,3%); Франция – \$47,5 млн (+3,7%); Венгрия – \$44,3 млн (-4,8%); Великобритания – \$31,8 млн (+4,0%); Болгария – \$31,7 млн (+11,1%); Чехия – \$30,2 млн (+24,9%); Голландия – \$24,3 млн (+3,2%); Греция – \$23,0 млн (-42%); Испания – \$21,1 млн (+13,32%).

В то же время, дефицит торгового баланса Молдовы со странами СНГ в январе-июне 2012 г. составил \$370,4 млн, сократившись на 4,8%.

По данным Национального бюро статистики, экспорт в страны СНГ за первые 6 месяцев 2012 г. вырос в сравнении с тем же периодом прошлого года на 10,2% – до \$428,3 млн, а импорт увеличился на 2,7% – до \$798,7 млн. Наибольшие объемы молдавского экспорта среди стран СНГ в январе-июне 2012 г. пришлось на долю России – \$300,9 млн (рост на 14,7% в сравнении с тем же периодом 2011 г.). Далее следуют: Украина – \$59,6 млн (-7,6%); Беларусь – \$37,1 млн (+1,1%); Казахстан – \$21,3 млн (+34,7%); Узбекистан – \$3,8 млн (+37,2%). Наибольшие объемы импорта в Молдову из стран СНГ за 5 месяцев 2012 г. пришлось также на долю России – \$417,1 млн (+8,3%). Далее следуют: Украина – \$271,3 млн (-5,5%), Беларусь – \$92,4 млн (+17,6%), Казахстан – \$13,0 млн (-8,3%). Доля стран СНГ в общем объеме молдавского экспорта в январе-июне 2012 г. выросла с 39,0% до 41,1%, а в общем объеме импорта сократилась с 32,8% до 32,5%. Данные Национального бюро статистики Молдовы не учитывают экономические операции предприятий Приднестровского региона.

InfoMarket

В Кишиневе открылся Молдавско-корейский центр доступа к информации

Молдавско-корейский центр доступа к информации открылся в Кишиневе при Министерстве связи и информационных технологий РМ. Национальное агентство по вопросам информационного общества (NIA) Республики Корея предоставило центру современное оборудование и мебель на сумму более 200 тыс. долларов, передает «МОЛДПРЕС».

В новом центре есть конференц-зал, оснащенный аудио- и видеоборудованием и системой для проведения телеконференций, лаборатория информационных технологий обучения и зал для открытого доступа к высокоскоростному Интернету.

Министр связи и информационных технологий РМ Павел Филип сообщил, что центр будет предоставлять доступ к информации и экспертам в области ИКТ, так и рядовым гражданам. Управлять деятельностью центра будет Совместный молдавско-корейский комитет, а расходы по обучению в течение четырех лет будет нести корейская сторона.

Как отметил присутствовавший на официальной церемонии открытия премьер-министр РМ Влад Филат, молдавские власти предлагают разработать и отрегулировать законодательство для развития ИТ-сферы, а также сделать информационные технологии доступнее – начиная с дошкольных учебных заведений и заканчивая профессиональной деятельностью, чтобы обеспечить постоянный рост этого сектора. Глава кабинета министров также заявил, что молдавское правительство инициировало внутреннюю процедуру по отмене с 2013 года визового режима для корейских граждан.

Сегодня же министр связи и информационных технологий Республики Молдова Павел Филип и заместитель министра общественной администрации и безопасности Республики Корея Сео Пиль-Еон подписали Меморандум о сотрудничестве в области ИКТ. Согласно документу, Южная Корея окажет Молдове поддержку в разработке информационной политики, а также предоставит техническую помощь.

«МОЛДПРЕС»

Новости авторынка

В январе-июле 2012 г. в Молдове зарегистрировано 2689 новых автомобилей, что на 5,7% меньше, чем за январь-июль 2011 г. (2853 ед.), и на 10% больше, чем за тот же период 2010 г. (2444 ед.).



По месяцам в текущем году было продано новых автомобилей: в январе – 365 ед., в феврале – 320 ед., в марте – 436 ед., в апреле – 415 ед., в мае – 397 ед., в июне – 352 ед., в июле – 402 ед. По итогам 7 месяцев 2012 г. на долю автомобилей малого класса A/B приходится 35,5% проданных новых автомобилей (955 ед.); SUV – 22,01% (592 ед.); среднего класса C – 12,45% (335 ед.). За 7 месяцев 2012 г. лидерство в продажах сохраняет марка Dacia (486 ед.). Далее следуют: Chevrolet (342 ед.), Skoda (270 ед.), Toyota (211 ед.), Mercedes (128 ед.), Nissan (113 ед.), Hyundai (112 ед.), Volkswagen (108 ед.), Ford (104 ед.), Lada (101 ед.), KIA (85 ед.), Mitsubishi (82 ед.), BMW (75 ед.), Land Rover (58 ед.), Opel (48 ед.). На долю этих марок пришлось 76,7% общих продаж новых автомобилей с начала года. В классах с начала года наиболее популярными стали модели: Dacia Logan, Chevrolet Aveo, Skoda Fabia (Классы A/B); Skoda Octavia, Toyota Corolla, Opel Astra (Класс C); Dacia Duster Lada Niva, Nissan Qashqai (Класс SUV). Как ранее сообщало агентство InfoMarket, в августе 2011 г. объем продаж новых автомобилей в Молдове составил 446 машин; в августе 2010 г. – 398 ед.

В то же время, по итогам 7 месяцев 2012 г. доля продаж новых автомобилей в Молдове составила 19,9% из общего числа зарегистрированных в стране.

Этот показатель ниже данных за январь-июль 2011 г. (22,4%). В целом общее число зарегистрированных в январе-июле 2012 г. автомобилей (13522 ед.) на 26,7% больше, чем за 7 месяцев 2011 г. (10666 ед.). По данным агентства InfoMarket, согласно официальной статистике, из общего числа зарегистрированных в январе-июле 2012 г. автомобилей доля новых автомобилей составила 19,9% (2689 ед.); доля машин в возрасте 2-4 года – 13,1% (1778 ед.), 5-7 лет – 62,9% (8506 ед.), 8-10 лет – 4,1% (549 ед.). В январе-июле 2011 г. из общего числа зарегистрированных автотранспортных средств доля новых автомобилей составляла 26,7%; машин в возрасте 2-4 года – 17,5%; 5-7 лет – 53,3%; 8-10 лет – 2,45%. За 6 месяцев 2010 г.: новых – 26,7%; 2-4 года – 18,9%; 5-7 лет – 51,2%; 8-10 лет – 3,2%.

InfoMarket

ТЕЛЕФОН ДОВЕРИЯ

Телефон доверия был создан в целях более эффективного сотрудничества с гражданским обществом по предупреждению нарушений и служебных злоупотреблений, уже допущенных или допускаемых сотрудниками Национальной комиссии по финансовому рынку, а также профучастниками, работающими на рынке ценных бумаг, страхования, микрокредитования и коллективных инвестиций.

**Телефон доверия: (+373 22)859-405.
E-mail: info@cnpf.md**

АО «Combinatul de prelucrare a lemnului»

В связи с тем, что годовое общее собрание АО «Combinatul de prelucrare a lemnului» г. Тараклия назначенное на 30 июля 2012 года не состоялось по причине отсутствия кворума, Наблюдательный Совет общества созывает повторное годовое общее собрание акционеров «Combinatul de prelucrare a lemnului» г. Тараклия, которое состоится 03 сентября 2012 года в 10 часов в клубе общества. Годовое общее собрание акционеров состоится в очной форме

СО СЛЕДУЮЩЕЙ ПОВЕСТКОЙ ДНЯ:

1. Об утверждении отчета общества о финансово-хозяйственной деятельности за 2011 год.
2. Об утверждении отчета Ревизионной комиссии общества за 2011 год.
3. Об утверждении нормативов распределения прибыли за 2011 год и утверждение нормативов распределения прибыли на 2011 год.
4. Об утверждении внесения изменений и дополнений в Устав общества.
5. Выборы Ревизионной комиссии общества и установление оплаты труда членам Ревизионной комиссии.
6. Выборы Наблюдательного совета общества и установление оплаты труда членам Наблюдательного совета.
7. О заверении протокола годового общего собрания акционеров.

Регистрация акционеров будет проводиться с 09.00 до 10.00. С материалами повестки дня годового общего собрания акционеров, акционеры могут ознакомиться начиная с 23 августа 2012 года с 10 до 16 часов по адресу г. Тараклия, ул. Вокзальная 18, бухгалтерия.

Список акционеров, имеющих право на участие в годовом общем собрании акционеров составлен по состоянию на 20.06.2012.

При себе иметь документы, удостоверяющие личность и доверенность – представителям акционеров.

Справки по телефонам: 23-4-07, 24-2-94.

СМС «Macon» S.A.

Исполнительный орган СМС «Macon» S.A. на основании решения Совета общества извещает акционеров о созыве внеочередного общего собрания акционеров

СО СЛЕДУЮЩЕЙ ПОВЕСТКОЙ ДНЯ:

1. О внесении дополнений и изменений в решение внеочередного общего собрания акционеров СМС «Macon» S.A. от 25 июля 2008 г.
2. О взятии банковских кредитов.

Общее собрание состоится 4 сентября 2012 г. в очной форме по адресу: мун. Кишинэу, ул. Узинелор, 104 в 15 часов.

Регистрация акционеров с 14 часов до 14 час. 45 минут.

Список акционеров, имеющих право на участие в общем собрании, составлен на учетную дату 13.08.2012 г. в соответствии со ст. 54 Закона об акционерных обществах.

С материалами к повестке дня общего собрания акционеры могут ознакомиться с 24 августа 2012 г. с 9 часов до 16 часов (кроме выходных) по адресу: мун. Кишинэу, ул. Узинелор, 104, каб. 206.

Справки по телефону: 40-58-99, 40-58-91

«Capital Market» теперь во всех киосках Poșta Moldovei и Moldpresa

Объявление НКФР

Во исполнение положений статьи 6 Закона №192-XIV от 12.11.1998 г. „О Национальной комиссии по финансовому рынку”, Национальная комиссия по финансовому рынку сообщает банковские реквизиты, куда должны переводиться сборы и регуляторные платежи для обеспечения функционирования:

Фискальный код 1007601001293; ВС «Victoriabank» S.A., филиал №11; Банковский код VICBMD2X883; Банковский счет 2251311138

CAPITAL Market

Периодическое издание НКФР

Индекс подписки:
Moldpresa: 67770
Poșta Moldovei: PM21700
Издатель: CAPITAL MARKET I.S.
Регистрационный №:
1003600114204, 27 октября 2003 года
Учредитель: Национальная Комиссия по финансовому рынку
Административный совет:
Председатель: Юрие ФИЛИП,
Елена ВАСИЛАКЕ, Еуджениу ВИЦУ,
Зоя ТУЛБУРЕ, Галина ШПАК.
Главный редактор:
Геннадий ТУДОРЯНУ
Тел.: /373 22/ 229-445
Заместитель главного редактора:
Татьяна СОЛОНАРЬ
Тел.: /373 22/ 229-335

Прием объявлений и отчетов:
capital@market.md, ziarulcm@gmail.com
Тел.: /373 22/ 22-12-87, 22-77-58
Факс: /373 22/ 22-05-03
Адрес: ул. Василе Александри, 115.
(угол бул. Штефан чел Маре)
Расчетный счет: 225139437,
ф/к 1003600114204,
КБ «Eximbank - Gruppo Veneto Banca» АО,
филиал №11, Кишинэу, BIC EXMMMD2436.
В номере использованы материалы информационных агентств «Moldpres» и «InfoMarket».
Статьи, помеченные знаком «», публикуются на правах рекламы.
Каждый материал, опубликованный на страницах «Capital Market», отражает точку зрения его автора, которая может не совпадать с точкой зрения редакции. Перепечатка текстов и фотоснимков разрешается только с письменного согласия издания.

Отпечатано в типографии «PRAG 3»

Наталья ЕПУРАШ:

„Отсутствие грамотных специалистов – проблема всех СЭЗ Молдовы”

Эксклюзивное интервью с Натальей Епураш, управляющей СЭЗ «Унгень Бизнес».

– Недавно СЭЗ «Унгень Бизнес» отметила 10 лет своей деятельности. Каковы основные достижения за этот период, выполнены ли намеченные задачи? Что не удалось сделать?

– Мы достигли прекрасных результатов, и это благодаря, в первую очередь, резидентам свободной экономической зоны, а также благоприятному деловому климату, созданному центральными и местными публичными властями. За все это время СЭЗ «Унгень Бизнес» доказала свою функциональность и способность привлекать капитал, направляемый на устойчивое развитие местной и национальной экономики.

Согласно нашим экономическим показателям по состоянию на конец 2011 года, мы заняли первое место по объемам промышленных продаж и второе место – по количеству рабочих мест и объемам инвестиций. Кризис, конечно, отразился и на нас. В 2009 году мы испытали серьезный спад, но восстановление началось уже в 2010 году. В 2011 году у нас зарегистрированы отличные показатели. Например, чистые продажи резидентов превысили 1 миллиард леев, а совокупный объем инвестиций составил 36 млн долларов. Хорошие итоги получились и за второй квартал 2012 года – инвестиции составили 38 млн долларов, а чистые продажи увеличились в 1,12 раза по сравнению с аналогичным периодом прошлого года. За такой короткий срок такие замечательные результаты! Я уверена, что этот год будет намного лучше предыдущего, и, надеюсь, мы достигнем объема продаж в размере 1,5 млрд леев.

Что касается неудач или незавершенных дел, то думаю, что их у нас нет. По крайней мере, не на макроэкономическом уровне. Другое дело, что экономические агенты жалуются на отсутствие квалифицированной рабочей силы. Надо признать, что это представляет собой проблему не только для СЭЗ «Унгень Бизнес», но и для других свободных экономических зон, так как любой инвестор нуждается в подготовленных специалистах, обладающих опытом работы. Думаю, что, в конце концов, это разрешима проблема. Некоторые резиденты даже открыли свои собственные центры по обучению персонала, прямо на заводе. Что касается менеджмента предприятия, нанимаются на работу специалисты из Бельца, Кишинева и даже из-за рубежа.

Не будем забывать, что СЭЗ «Унгень Бизнес» была создана на основе уже действующих предприятий. Они сегодня оказывают услуги по аренде. В от-



личие от других СЭЗ, в Унгенах наблюдается диверсификация – кроме арендодателей есть и экономические агенты, занимающиеся непосредственно производством.

За четыре года моего пребывания на посту управляющего СЭЗ мы провели «чистку» среди резидентов. Полагаю, что лучше пусть их будет меньше, но работать будут эффективнее, чем хвастаться всего лишь большим числом резидентов. Сейчас у нас 37 экономических агентов и еще один находится в процессе присоединения.

– **От инвесторов и местных предпринимателей часто можно услышать жалобы на плохую инфраструктуру страны, коррупцию, бюрократию и несовершенство законодательства, что препятствует устойчивому экономическому развитию. А какие проблемы характерны для СЭЗ «Унгень Бизнес»?**

– Законодательные и налоговые вызовы будут столь велики, сколь долго мы будем жаловаться на то, что не можем их решить. Все эти проблемы можно решить сообща, вместе с таможенными, контролирующими органами и так далее. Мы периодически организуем круглые столы, обсуждаем эти аспекты деятельности наших резидентов, и все вместе ищем выход из сложившейся ситуации.

Это выгодно экономическим агентам, так как мы как административный орган общаемся с контролирующими структурами, после чего оповещаем резидентов о возможных проверках. К тому же, согласно действующему законодательству, в ходе проверок должен присутствовать представитель администрации СЭЗ. Есть плановые проверки за год, утвержденные правительством, и другие проверки не могут и не должны мешать деятельности

агентов. Инвестор пришел заниматься делом, а не терпеть бесконечные проверки. Наши резиденты ведут прозрачную деятельность. Другое дело, что у нас люди хотя и хорошо зарабатывать.

– **Кроме налоговых льгот, какие еще преимущества могут привлечь инвесторов в нашу страну и, например, в СЭЗ «Унгень Бизнес»? Понятно, что дешевую рабочую силу уже сложно найти, наши люди ищут работу с заработком европейского уровня... Что еще мы можем предложить?**

– В первую очередь, я бы отметила таможенные и зональные льготы для резидентов СЭЗ. Дешевая рабочая сила, на самом деле, является главным преимуществом и остается основным аспектом для привлечения инвесторов. Они экономят огромные средства в этом смысле, выплачивая зарплату в размере не 3 тысяч евро, а 300 евро. Именно столько получают сотрудники свободных экономических зон Молдовы. Таким образом, выгоды для инвесторов заключаются в дешевой рабочей силе, льготах на импорт и экспорт, благодаря отсутствию таможенной пошлины. Далее, есть нулевая ставка на НДС. Даже когда в 2011 году был введен подоходный налог и для резидентов СЭЗ, он был снижен наполовину и составил 6%.

– **Что в будущем ожидает СЭЗ «Унгень Бизнес»? Ведутся ли переговоры с возможными инвесторами? Каков ожидается объем инвестиций от возможного сотрудничества?**

– У нас сейчас есть несколько неплохих проектов. Бельгийская компания Euro Yeags впервые в Молдове займется производством синтетических нитей для текстильной промышленности. В соседней Украине уже работает фабрика по производству синтетических нитей. Ин-

вестиции бельгийцев составят свыше 6 млн долларов на начальном этапе, будут наняты около 100 сотрудников с заработной платой до 4500 лей. В нашей зоне будут производиться только синтетические нити. Согласно проекту, 30% продукции будет приобретаться местной компанией-производителем ковров Moldabela SRL. Остальное пойдет на экспорт.

Еще одна компания, которую мы ждем, занимается косметической продукцией – Ruby Rose начнет деятельность до конца этого года.

Итальянская компания SAM Srl намерена открыть в Молдове филиал. Она занимается производством оборудования по сбору, сортировке и измельчению строительного мусора. Это огромный проект и по инвестициям, и по размаху, но это пока дело будущего. На начальном этапе речь идет о сумме чуть более 1 млн евро. Компания планирует уровень продаж в размере 5 млн евро ежегодно.

– **Когда было принято решение о создании СЭЗ, приводился довод о необходимости реформирования экономики, ее переориентации с потребления на производство и экспорт. Как Вы считаете, решена ли эта задача? Ведь СЭЗ обладают ограниченным производственным потенциалом, да и с рабочей силой не просто...**

– Наша зона делает акцент именно на экономических проектах промышленного развития. У нас есть и товары, импортируемые в Молдову, которые затем экспортируются, но эти операции не занимают сколько-нибудь существенной доли в деятельности резидентов.

Раньше существовало серьезное препятствие для промышленных предприятий свободной экономической зоны, а именно ограничения на импорт и экспорт. Соотношение составляло 30% на 70%, и его необходимо было неукоснительно соблюдать. Проблему решили, ограничение было полностью снято. Сейчас экономический агент самостоятельно решает сколько экспортировать.

– **Сколько сотрудников работает у резидентов СЭЗ «Унгень Бизнес», и есть ли необходимость в увеличении штатов? Какова их средняя заработная плата?**

– В настоящий момент в нашей СЭЗ работает 2085 сотрудников у 37 резидентов зоны. Знаю, что «Lear Corporation» нужны около 300 сотрудников. Средняя заработная плата, предлагаемая резидентами, составляет около 4 тысяч леев, хотя я в этом сомневаюсь. Думаю, что мы это проверим дополнительно, когда поступят отчеты резидентов.

– **Раньше сообщалось, что Lear Corporation намеревается открыть еще и завод в Унгенах. Актуальна ли эта идея, и когда он заработает?**

– На самом деле, речь шла об открытии завода в другом районе страны, не в Унгенах. Сначала было решено работать в Кишиневе, затем в Оргееве, Бельцах. К сожалению, эта компания нашла место в Яссах, и проект находится на стадии разработки. Однако Lear Corporation намеревается, все же, открыть фабрику и в Молдове. Возможно, в бельцкой свободной экономической зоне. Переговоры пройдут в этом году. Думаю, полная ясность наступит в начале будущего года.

– **По Вашему мнению, какое влияние оказывает свободная экономическая зона на процесс интеграции национальной экономики в систему международных экономических отношений?**

– Хотя некоторые экономические эксперты сознательно очерняют идею свободных экономических зон и расценивают их как краткосрочные проекты, их деятельность положительно отражается на молдавской экономике в целом. Хочу отметить, что те, кто публикует различные исследования по вопросу СЭЗ, не знают настоящего положения вещей. Это продукты кабинетной работы.

Пусть не все СЭЗ в стране функционируют, но те, которые работают, регистрируют положительные результаты. В прошлом году их доля в экспорте составила 9%. Очевидно, что это хороший показатель. Эти свободные экономические зоны занимают свое место в экономике Молдовы, и надо работать над их сохранением, чтобы поддерживать благоприятный для инвесторов экономический климат.

Объем отчислений в местный и центральный бюджеты – вот результат, заслуживающий внимания. Только в 2011 году СЭЗ «Унгень Бизнес» перечислила в государственный бюджет 36,5 млн лей, то есть 17,6% налогов по Унгенскому району, 67,2% всех инвестиций и 53,4% осуществленных продаж. В СЭЗ «Унгень Бизнес» инвестировано больше, чем в весь Унгенский район в целом.

Ведь при этом и местная экономика хорошо развивается. Например, была построена гостиница в районе СЭЗ, которая всегда полна постояльцами. Возле нас открыты магазины, парикмахерские, врачебные кабинеты. Свой вклад в экономическое развитие вносят и экономические агенты зоны. В плюсе не только СЭЗ, но и весь район.

*Беседовала
Лилия ПЛАТОН*


Глобальная засуха рушит продовольственные рынки

Продовольственные рынки оказались под большой угрозой. Эксперт Академии Masterforex-V Евгений Ольховский отмечает резкий рост продуктовой инфляции. Всего за пару недель цены на продукты питания в США выросли на несколько процентов.

Из-за неблагоприятных погодных условий урожаи большинства сельскохозяйственных культур оказались в опасности. Министерство сельского хозяйства США недавно обнародовало прогноз по кукурузе и сое. Предполагаемый урожай первой по сравнению с прошлым годом уменьшится на 12%, а сои – на 4,8%. Уже сейчас в США стоимость кукурузы выросла на треть, а сои – на 50%.

Повышение цен на кукурузу и сою уже ощутили и в Китае. Там резко подорожало мясо, в частности, свинина. А засуха в Индии сказывается на производстве зерна, овощей, масличных культур и сахарного тростника. Эксперты прогнозируют, что цены на сладкий товар будут расти вплоть до начала 2013 года. Та же участь ожидает и чай.

Отсутствие погодного баланса в Бразилии сократило производство сахара на 29%. Капризы природы препятствуют также сбору урожая кофе, к концу июля он убран менее чем на 40%. По прогнозам эконо-



мистов, из-за нестабильной ситуации на внутреннем и внешнем рынках, уровень инфляции к концу года может достигнуть 6,7%.

Эксперты компании FX Clearing, входящей в международный рейтинг брокеров Форекс Академии трейдинга Masterforex-V, отмечают, засуха в Западной Африке может оставить мир без шоколада. Кот-д'Ивуар, производящий 34% от общего мирового объема какао, уже поднял цены на этот продукт. В России из-за жары урожаи зерновых будет гораздо меньше, чем ожидалось. Это повысит цены на многие виды продовольственных товаров. Центробанк вряд ли сможет

удержать инфляцию на уровне 6%, как это планировалось ранее. В Украине цены на зерно уже достигли своего годового максимума – 238 долларов за тонну.

В целом же природные катаклизмы сформировали тенденцию, которая существенно отразится на мировой экономике. Глобальный рост цен на продукты питания подорвет экономику многих стран, уверены аналитики FX Clearing. А в таких государствах, как Иран, где помимо неблагоприятных погодных условий не последнюю роль играют экономические санкции, нехватка продуктов вообще может породить взрывную ситуацию.

Sharp нужна компании Apple

После того, как Sharp объявила об убытках за финансовый 2012-2013 год в размере 250 млрд иен против ожидаемых ранее 30 млрд иен, акции этой японской компании рухнули до минимума 37-летней давности. В результате Foxconn сообщила о пересмотре соглашения с Sharp, заключенного в марте 2012 года и подразумевающего покупку 9,8% акций последней. Foxconn намерена заплатить меньше денег за эту долю, чем ранее оговаривалось (называлась сумма в 800 млн долларов). Эксперты говорят, что эта сделка в любом случае состоится, поскольку Sharp продолжает поставлять ключевые компоненты, задействованные Foxconn в контрактной сборке смартфонов iPhone и планшетов iPad.

“Sharp нужна компании Apple”, – говорит аналитик Sanford C. Bernstein Альберто Моел (Alberto Moel). “Мощности Sharp настолько огромны, что в случае ухода компании с рынка негативные последствия для Apple окажутся крайне неприятными”.

Накануне стало известно об инвестировании 133 млрд иен (почти 1,7 млрд долларов) в Sharp. Деньги планирует направить Foxconn. “Сделка с Sharp позволит нам успешно конкурировать с Samsung”, – заявлял ранее тайваньский миллиардер Терри Гоу (Terry Gou), который возглавляет группу компаний Hon Hai Precision Industry (бренд Foxconn). По оценкам Jih Sun Financial Holdings, 34% выручки Hon Hai получает от производства iPad и iPhone.

Однако некоторые эксперты сомневаются в том, что вложения в Sharp помогут увеличить продажи Apple, а заодно и Foxconn. Падение котировок Sharp наглядно отражает скептицизм, считает аналитик Yuanta Securities Винсент Чен (Vincent Chen). “Мы видим, что деятельность Foxconn тесно связана с работой Apple, но нет никаких гарантий того, что Sharp сможет обеспечить дополнительные заказы”, – уверен эксперт.

Парадоксальным в трехсторонних отношениях Apple-Sharp-Foxconn является тот факт, что несмотря

на интенсивный спрос со стороны Apple, подразделение Sharp по выпуску жидкокристаллических дисплеев остается убыточным. Оно и тянет компанию ко дну. “Sharp должна показать инвесторам, что она в состоянии восстановить свой ЖК-бизнес”, – комментирует аналитик Mito Securities Кейта Вакабаяси (Keita Wakabayashi). “Компания должна улучшить ситуацию в сегменте малых и средних панелей, которые используются в смартфонах и планшетах. Сейчас там наблюдается высокий спрос”.

Sharp планирует уволить около 5 тысяч сотрудников, или 8,8% от всего персонала, и сократить расходы на 100 млрд иен, чтобы вернуть себе конкурентоспособность.

Амансио Ортега на третьем месте среди самых богатых людей в мире

Испанский предприниматель Амансио Ортега, владелец сети магазинов Zara, стал третьим человеком в мире по размеру состояния, которое оценивается в 46,6 млрд долларов (38 млрд евро).

76-летний Ортега увеличил свои активы в этом году на 32%, то есть на 9,18 млрд евро. Данные приводит агентство Bloomberg, которое ежедневно обновляет Индекс миллиардеров.

Согласно индексу миллиардеров Bloomberg, Амансио Ортега обогнал в списке самых богатых людей в мире президента американской инвестиционной компании Berkshire Hathaway Уоррена Баффета, чье состояние достигает 37,15 млрд евро.

Агентство Bloomberg отмечает, что рост активов испанского предпринимателя связан с успешным бизнесом на китайском и других рынках. Компания Zara располагает более 3 тыс. магазинов по всему миру. В июне текущего года Амансио Ортега стал самым состоятельным человеком Европы, опередив владельца IKEA, шведа Ингвара Кампрада.

Самым богатым человеком в мире остается мексиканский телемагнат Карлос Слим с состоянием 65,4 млрд долларов, после которого следует Билл Гейтс, один из основателей компании Microsoft, с размером капитала 59,7 млрд долларов.

Старейшая британская судоходная компания будет ликвидирована из-за усугубления кризиса

Старейшая британская судоходная компания Stephenson Clarke Shipping Ltd из-за усугубления мирового кризиса будет ликвидирована, пишет газета Financial Times.

Компания была основана в 1730 году в Ньюкасле братьями Ральфом и Робертом Кларками. Ее флот базировался в основном в Северной Европе, Средиземноморье, включая Черное море, у островов Атлантики, Скандинавии и Балтии. Компания занималась перевозками угля и других товаров.

В настоящее время Stephenson Clarke Shipping прекратила свою деятельность и будет ликвидирована – в прошлом месяце было продано последнее судно компании.

Ликвидатор из Tait Walker Алан Келли сказал, что длительный экономический спад оказал серьезное влияние на рынок морских перевозок в связи с избыточной емкостью рынка и низким уровнем доходов от грузовых перевозок. Stephenson Clarke Shipping достигла своего пика в середине 1990-х, когда владела 12 судами и имела годовой оборот в £35 млн.

Royal Dutch Shell

выводит капиталы из еврозоны

Одна из самых больших нефтяных компаний мира, британско-голландская Royal Dutch Shell больше не доверяет европейским банкам. “Мы не готовы принимать на себя кредитные риски в Европе”, – заявил газете Times финансовый директор Royal Dutch Shell Саймон Хенри.

По словам топ-менеджера, Royal Dutch Shell оставит на своих счетах в европейских банках средства, необходимые для финансирования текущей деятельности компании, но резервы наличности будут выведены из финансовых учреждений еврозоны. Общая сумма изъятых из банков Европы средств может составить около 15 млрд долл., которые будут размещены на счетах Royal Dutch Shell в американских банках либо вложены в облигации Минфина США.

Вывод капиталов из европейских банков создает дополнительную угрозу финансовой стабильности еврозоны, отмечает Times. Если примеру Royal Dutch Shell последуют и другие крупные компании, лишившиеся значительной доли своих средств, банки вынуждены будут повысить стоимость выдаваемых кредитов.

Прибыль Societe Generale сократилась почти на треть

Чистая прибыль французской банковской группы Societe Generale (SocGen) в I полугодии 2012 г. снизилась на 29,9% и составила 1,165 млрд евро против 1,663 млрд евро за аналогичный период годом ранее, отмечается в опубликованном финансовом отчете компании.

Выручка банка в I полугодии 2012 г. снизилась на 4,1% и составила 12,583 млрд евро против 13,122 млрд евро годом ранее. Операционная прибыль SocGen в январе-июне 2012 г. выросла на 4% и составила 2,540 млрд евро, тогда как в I полугодии 2011 г. компания получила операционную прибыль в размере 2,442 млрд евро.

Чистая прибыль SocGen во II квартале 2012 г. снизилась на 42% и составила 433 млн евро, тогда как за аналогичный период годом ранее чистая прибыль составляла 747 млн евро. Выручка банка в апреле-июне 2012 г. уменьшилась на 3,6% и составила 6,272 млрд евро против 6,503 млрд евро годом ранее. Операционная прибыль во II квартале 2012 г. выросла на 35,9% – до 1,464 млрд евро против 1,077 млрд евро годом ранее.

Результаты банка по чистой прибыли оказались хуже консенсус-прогноза Thomson Reuters. Так, аналитики ожидали, что за II квартал 2012 г. Societe Generale получит чистую прибыль в размере 677,9 млн евро. При этом показатель выручки за отчетный квартал превзошел прогноз аналитиков на уровне 6,13 млрд евро.

Японский банк: Великобритания может выйти из ЕС осенью

С углублением кризиса в еврозоне Великобритания может покинуть Европейское Сообщество. С таким прогнозом выступил японский банк Nomura, проводивший детальное исследование европейской экономики. Его эксперты пришли к выводу, что сценарий «ЕС без Англии» может сбыться уже этой осенью, пишет investmentweek.co.uk.

Некогда занимавший пост советника премьера Великобритании Алистер Ньютон, теперь – один из топ-менеджеров Nomura, опубликовал заключение на 11 страницах, из которого следует, что Англия может быть вынуждена пойти на радикальные шаги по наведению фискальной дисциплины, в сущности призванные спасти евро. Но независимому государству, которое так и не перешло на евровалюту, в этом случае довольно трудно будет удержаться в ЕС – непопулярные меры наверняка вызовут в стране референдум с прогнозируемым исходом: за выход из Евросоюза.

Бывший премьер-министр Великобритании Тони Блэр заявил, что «глубоко взволнован» возможностью референдума в стране, на котором граждане с большой вероятностью проголосуют за то, чтобы покинуть ЕС. В особенности вероятен такой прогноз в ситуации, когда Брюссель забирает себе слишком много полномочий.

То, что в Англии возможен референдум об участии в Евросоюзе, признал и действующий премьер Джеймс Камерон. Опросы общественного мнения показывают: если он состоится, большинство британцев проголосуют за выход из ЕС. Они убеждены, что это позволит государству восстановить свою автономию и сэкономить миллиарды фунтов.