

Buletin lunar
al CNPF – luna
iunie, 2020

2

Impactul panicii asupra
comerțului a avut efect
doar pe durată scurtă

3

Rezervele valutare ale
Băncii Naționale a Moldovei
cresc de la o lună la alta

4

ANRE a aprobat Regulile pieței energiei electrice

Într-un comunicat al Moody's se arată că prognoza rămâne "stabilă". Decizia de păstrare a ratingului pe termen lung a emitentului în monedă națională și valută străină a Moldovei a fost determinată de trei factori.

Consiliul de Administrație al ANRE a discutat și aprobat vineri în cadrul unei ședințe online proiectul Regulilor pieței energiei electrice. Prin aprobarea acestui set de norme, ANRE a îndeplinit prevederile esențiale ale Pachetului Energetic III aferent pieței energiei electrice și a realizat angajamentele asumate de Moldova în cadrul Acordului de Asocierie cu UE și a Planului de acțiuni Moldova-Uniunea Europeană pentru anul 2020.

Regulile pieței energiei electrice creează premisele necesare pentru dezvoltarea unei piețe interne de energie electrică competitivă atât prin dezvoltarea surselor de producere a energiei electrice autohtone, cât și prin determinarea semnalelor necesare dezvoltării rețelelor electrice pentru schimburile transfrontaliere de energie și integrarea Republicii Moldova în piața de energie electrică regională și, ulterior, în cea europeană.



Aceste norme creează premise pentru stimularea tranzacționării energiei electrice pe piețele organizate, comparativ cu tranzacționarea bilaterală și anume costuri mai mici de tranzacționare și atragerea participanților suplimentari pe piață, creșterea concurenței în sector și obligarea furnizorilor de energie electrică să utilizeze diferite tipuri de strategii de ofertare.

Astfel, prin dezvoltarea cadrului normativ secundar aferent Legii cu privire la energia electrică, furnizorii vor fi stimulați să identifice noi

surse de energie electrică la condiții mai avantajoase de procurare. Odată cu diversificarea surselor de energie electrică, consumatorii finali vor beneficia de avantajele unei piețe concurențiale și competitive, ceea ce va avea un impact benefic asupra economiei naționale și a populației.

În același timp, pentru a introduce mecanisme competitive în procesul de achiziție a energiei electrice, regulile stabilesc procedura de achiziție a energiei electrice de către furnizorii de servicii universale, furnizorii finali și operatorii de sisteme.

Normele pieței energiei electrice vor fi implementate pe etape. ANRE subliniază faptul că Secretariatul Comunității Energetice a jucat un rol special în realizarea obiectivului de aprobare a Regulilor pieței de energie electrică, care a luat parte activă și a oferit asistență și consiliere în perioada 2017-2020. ANRE invită operatorii de pe piața energiei electrice să depună toate eforturile pentru punerea în aplicare a regulilor de piață a energiei electrice, precum și să creeze precondiții pentru buna funcționare a pieței de distribuție a energiei electrice.



Curs valutar
12.08.2020

Valuta	Rata	Cursul
USD	1	16.5477
EUR	1	19.5131
UAH	1	0.5999
RON	1	4.0364
RUB	1	0.2273

CAPITAL Market

**ÎN ATENȚIA
SOCIETĂȚILOR
PE ACȚIUNI!**

Recepționarea anunțurilor și rapoartelor anuale se efectuează la adresa:

ziarulcm@gmail.com

tel.: 022 22-12-87;

fax: 022 22-05-03

15 august – Ziua Financiarului!

STIMAȚI COLEGI,

Cu ocazia sărbătorii profesionale – Ziua Financiarului, Consiliul de Administrație al Comisiei Naționale a Pieței Financiare adresează felicitări și urări de sănătate tuturor angajaților și participanților profesioniști ai pieței financiare non-bancare și celor din domeniul finanțelor publice.

Dorim, pe această cale, tuturor finanțiștilor din țară inspirație, voință și perseverență în atingerea obiectivelor asumate!

Felicitări lucrătorilor sistemului financiar!

Cu ocazia sărbătorii profesionale, redacția ziarului Capital Market adresează sincere felicitări și frumoase urări angajaților care activează în domeniul financiar.

Vă dorim noi performanțe și realizări, precum și mult succes în activitatea Dumneavoastră consacrată dezvoltării continue a economiei.

ÎN ATENȚIA COMPANIILOR – ENTITĂȚI DE INTERES PUBLIC!

Operatorul mecanismului oficial de stocare a informațiilor, Instituția Publică Ediția Periodică Capital Market, informează că mecanismul propriu-zis de acumulare a datelor este funcțional la adresa: <http://emitent-msi.market.md>.

Detalii la tel.: 022 221287,
022 229445

Abonează-te!

Abonează-te la Ziarul Capital Market în toate oficiile "Poșta Moldovei" din țară sau la distribuitorii noștri:

Moldpresa (022) 222221

Press Inform-Curier (022) 237187

"Ediții Periodice" (022) 233740

INVITAȚIE DE COLABORARE!

I.P. Ediția Periodică "Capital Market" lansează o propunere de colaborare pentru agenții și companiile de publicitate.

Telefon de contact

– 022 22 9445,

email – gt@capital.market.md

Rezervele valutare ale Băncii Naționale a Moldovei cresc de la o lună la alta

În luna iulie activele oficiale de rezervă ale Băncii Naționale a Moldovei au ajuns la 3,285 miliarde USD, cu 92 milioane de lei mai mult comparativ cu luna precedentă, arată datele Băncii Naționale a Moldovei (BNM).

Este pentru prima dată în istoria Republicii Moldova când activele oficiale de rezervă au ajuns la nivelul de 3,2 miliarde USD. Precedentul record a fost stabilit în perioada martie 2016-noiembrie 2018, când rezervele valutare au crescut cu 1,4 milioane USD zilnic timp de 980 zile.

LEUL MAI TARE – CONTRIBUTIA CEA MAI MARE LA CREȘTEREA REZERVELOR

BNM susține că majorarea activelor oficiale de rezervă se datorează aprecierii cursurilor de schimb ale valutelor componente ale rezervelor valutare în raport cu dolarul SUA – 45,85 mil. dolari SUA. De asemenea, majorarea rezervelor a fost influențată de intervențiile pe piața valutară internă sub formă de cumpărări de valută – 30,00 mil. dolari SUA.

A contribuit la creșterea rezervelor și cea de-a doua tranșă de împrumut în favoarea Ministerului Finanțelor al R. Moldova debursată de Comisia Europeană, în numele UE, în cadrul programului de asistență macro-financiară: 22,96 mil. dolari SUA (echivalentul a 20,06 mil. euro), dar și înregistrarea creditelor și a granturilor în favoarea Ministerului Finanțelor al R. Moldova pentru proiecte investiționale: 10,17 mil. dolari SUA, intrările nete aferente rezervelor obligatorii în valută ale băncilor licențiate – 8,18 mil. dolari SUA, veniturile din gestionarea rezervelor valutare: 2,01 mil. dolari SUA și intrările nete în contul Oficiului de Gestionare a Programelor de Asistență Externă: 0,62 mil. dolari SUA.

Totodată, pe parcursul perioadei de raportare, diminuarea activelor oficiale de rezervă a fost determinată de: plățile aferente serviciului datoriei publice externe a R. Moldova: 14,57 mil. dolari SUA, plățile Ministerului Finanțelor: 13,08 mil. dolari SUA și reevaluarea valorilor mobiliare menținute în portofoliul de investiții: 0,88 mil. dolari SUA.

Pe parcursul trimestrului I 2020, activele oficiale de rezervă (calculate la rata de schimb zilnică) s-au diminuat cu 91,24 mil. USD în valoare netă. Numerarul și depozitele din componența rezervelor s-au micșorat cu 105,73 mil. USD (numerarul și depozitele plasate în bănci centrale (autorități monetare) au scăzut cu 155,02 mil. USD, iar plasamentele în alte bănci din străinătate au crescut cu 49,29 mil. USD). Activele în DST au crescut cu 8,59 mil. USD, iar activele de rezervă sub formă de titluri de valoare – cu 5,90 mil. USD. Pe parcursul trimestrului unu, BNM a efectuat rambursări nete de împrumuturi contractate anterior de la FMI în sumă de 8,89 mil. USD, iar administrația publică a efectuat trageri nete de la FMI în sumă de 0,84 mil. USD.

Economistul Veaceslav Ioniță susține că în cinci luni rezervele au crescut datorită banilor oferiți de Fondul Monetar Internațional în sumă de 233,9 milioane USD, care au mers toți pentru completarea rezervelor BNM. „În prezent BNM are toate instrumentele necesare de intervenție și poate relaxa în continuare



politica monetară, pentru a încuraja creditarea economiei și a guvernului de către sectorul bancar. Trebuie să reamintim că din decembrie 2019, BNM a început procesul de relaxare a politicii monetare. În aprilie 2020, în scopul diminuării efectelor negative ale COVID-19, BNM a permis băncilor comerciale să reeșalonizeze creditele persoanelor fizice, apoi a permis și a celor juridice, fără a înrăutăți calitatea portofoliului de credite. Suplimentar, BNM a interzis băncilor comerciale să plătească dividende acționarilor, obligându-le să mențină tot profitul din 2019 pentru eventualele necesități din 2020. Toate aceste măsuri urmăresc drept scop încurajarea creditării de către bănci a economiei și reducerea la maxim a efectelor COVID-19 asupra procesului de creditare”, a mai spus economistul.

Expertul susține că datorită faptului că toți banii FMI au mers către BNM, rămâne nerezolvată problema creditării bugetului de stat, care are o necesitate de finanțare de 19 miliarde de lei sub formă de granturi și împrumuturi. Împrumuturile externe reprezintă 14,2 miliarde lei. Până în prezent rămân incerte sursele de finanțare a deficitului bugetar din creditele externe.

„Cel mai probabil guvernul va fi nevoit să compenseze lipsa de finanțare externă prin contractarea de credite interne. Contractarea a 5-6 miliarde lei credite interne nu va influența negativ nici piața financiară, nici cea valutară. De asemenea, Guvernul poate spera la maxim un miliard de lei sub formă de granturi. În total, din surse interne și granturi, guvernul poate colecta 6-7 miliarde de lei. Mai rămâne de găsit alte 12 miliarde lei”, a precizat Ioniță.

APROAPE 80% DIN ACTIVELE BNM SUNT ÎN STRĂINĂTATE

Cea mai mare parte a activelor financiare administrate de BNM, aproximativ 78%, sunt investite peste hotare, iar 22% (15,57 miliarde de lei) sunt în țară și reprezintă în special datoria Guvernului față de BNM ca urmare a fraudei bancare. Tot în Moldova se află și rezerva de aur de circa 70 de kilograme, estimată la 51,5 milioane lei. Cea mai mare parte a activelor financiare sunt plasate în SUA – 18,36 miliarde de lei sau

25,87% din total. Acestea sunt printre cele mai sigure din lume și oferă un profit mic, dar garantat. Urmează Olanda cu un stoc de 8,38 miliarde lei (11,8%), de aproape două ori mai mare decât la finele anului 2017. Pe locul trei se află Germania, cu un stoc de 6,86 miliarde lei (9,66%), iar pe locul patru – diferite organizații financiare internaționale (FMI, Banca Mondială, BERD etc.) cu circa 6,68 miliarde lei (9,4%). Printre alte state unde au fost investite activele de rezervă se numără Marea Britanie, Singapore, Franța, Luxemburg, Canada, Finlanda, Suedia, Austria și Norvegia. Sunt alese statele respective ca urmare a ratingului internațional înalt și sunt printre cele mai sigure locuri pentru investiții din lume: rating mediu minim A-, stabilit de agențiile internaționale (Standard & Poor's, Moody's și Fitch Ratings) și autorizate de BNM pentru tranzacțiile respective.

Activele oficiale de rezervă (identice cu rezervele internaționale brute) sunt activele disponibile în orice moment și controlate de către Banca Națională a Moldovei în scopul finanțării directe a dezechilibrului balanței de plăți, pentru reglarea indirectă a dezechilibrului balanței de plăți prin efectuarea intervențiilor pe piața valutară în scopul realizării politicii monetare și valutare ale Băncii Naționale a Moldovei, precum și în alte scopuri. Alte active valutare sunt acele active valutare, care aparțin Băncii Naționale a Moldovei și care nu fac parte din activele oficiale de rezervă, și active valutare deținute de Guvernul R. Moldova.

Structura activelor oficiale de rezervă este prezentată conform cerințelor Standardului Special de Diseminare a Datelor (SDDS). Datele sunt publicate în dolari SUA și reprezintă activele oficiale de rezervă și alte active valutare conform poziției valutare a Băncii Naționale a Moldovei. Rezervele internaționale sunt recalculate zilnic la cursul oficial al leului moldovenesc față de dolarul SUA. Valorile mobiliare în valută străină sunt reevaluate lunar la prețul de piață corespunzător fiecărui instrument în ultima zi a lunii de referință. Dobânda calculată pe depozite se reflectă zilnic, iar pentru valorile mobiliare în valută străină – lunar.

Victor URSU

Inspekția financiară de pe lângă Ministerul Finanțelor se va putea adresa în instanță pentru a solicita recuperarea prejudiciului cauzat statului

Acest lucru este prevăzut în proiectul legii privind Inspekția financiară, elaborat de Ministerul Finanțelor. Documentul reglementează statutul juridic, principiile de bază ale activității, drepturile, obligațiile, procedura de organizare și funcționare a Autorității de Supraveghere Financiară. Acest organism administrativ, specializat în efectuarea inspecțiilor financiare, va rămâne în subordinea Ministerului Finanțelor.

Proiectul de lege vizează crearea unui cadru de reglementare care să îmbunătățească gestionarea finanțelor și a proprietăților statului. În prezent, Autoritatea de Supraveghere Financiară activează în baza unui regulament care nu a fost actualizat și coordonat prin acte normative. Legea va permite modernizarea și optimizarea Inspekției financiare și va proteja interesele statului. De exemplu, Inspekția financiară va obține dreptul de a merge în instanță pentru a proteja interesele statului în cazul în care instituțiile statului nu iau măsurile necesare în baza rezultatelor inspecțiilor.

Autorii proiectului susțin că adoptarea legii va oferi venituri suplimentare bugetului de stat, va spori eficiența managementului finanțelor publice și va preveni încălcările și abuzurile în sectorul public. De asemenea, va spori responsabilitatea managerială pentru gestionarea fondurilor bugetare. Acest lucru va permite eliminarea încălcărilor și compensarea daunelor aduse statului. Pe lângă alte funcții, inspekția va verifica utilizarea fondurilor transferate în cadrul mecanismului procentual.

În Moldova, pentru a doua lună consecutiv, se înregistrează deflație

În Moldova, pentru a doua lună consecutiv, se înregistrează deflație care, în iulie 2020, a fost de 0,23% (în iunie – 0,01%). De la începutul anului, inflația a fost de 0,84%, iar inflația anuală (pentru ultimele 12 luni) a fost, în iulie 2020, de 4,23%. Potrivit Biroului Național de Statistică, în iulie anul trecut a fost la fel înregistrată deflație, care a fost la nivelul de 0,21%. Inflația în ianuarie-iulie 2019 a fost de 4,04%, iar inflația anuală în iulie 2019 – 5,37%. Indicele prețurilor de consum în iulie 2020, comparativ cu iunie 2020, a fost de 99,77% și prețurile de consum s-au redus în iulie 2020 în medie cu 0,23% față de luna precedentă, pe fondul ieftinirii produselor alimentare cu 1,01%.

În același timp, prețurile produselor nealimentare au crescut cu 0,24%, iar tarifele pentru serviciile prestate populației au crescut cu 0,27%. În luna iulie 2020, față de luna iunie 2020, au scăzut prețurile la cartofi – cu 25,3%, legume proaspete – cu 7,4% (în special: ceapă uscată – cu 29,9%, ardei grași – cu 29,0%, vinete – cu 23,2%, dovlecei – cu 22,5%, usturoi – cu 17,6%, tomate – cu 15,3%, varză – cu 8,3%, sfeclă roșie – cu 6,3%, castraveți – cu 3,0%, ciuperci proaspete – cu 1,1%), struguri de masă timpurii – cu 4,5%, ouă de găină – cu 2,2%, slănină neprelucrată – cu 2,0%, crupe și fructe exotice – cu a câte 1,5%, zahăr tos, pește proaspăt și congelat – cu a câte 0,3%, carne, preparate și conserve din carne – cu 0,1% (în special: subproduse – cu 1,3%, carne de oi – cu 1,2%, preparate din carne și semifabricate – cu 0,8%, carne de vită – cu 0,7%, carne de porc – cu 0,2%).

Totodată, în perioada de raport au fost înregistrate creșteri de prețuri la următoarele produse alimentare: morcovi – cu 16,7%, boboase – cu 3,1%, fructe proaspete – cu 2,7% (în special: pomușoare de livadă – cu 16,6%, fructe de livadă sămânțoase – cu 4,7%, citrice – cu 3,6%, fructe de livadă sămburoase – cu 1,2%), miere de albine – cu 1,5%, votcă și ulei vegetal – cu a câte 0,8%, înghețată și băuturi răcoritoare – cu a câte 0,7%, lapte integral, paste făinoase și bere – cu a câte 0,6%, smântână – cu 0,5%, cașcaval și brânză – cu 0,4%, brânză din lapte de vacă, făină de porumb, biscuiți, ciocolată și bomboane din ciocolată – cu a câte 0,2%.

Dacă ne referim la mărfurile nealimentare, menționăm că în luna iulie față de luna iunie, prețurile la majoritatea mărfurilor au rămas la nivelul lunii precedente. Au fost înregistrate unele creșteri de preț la biciclete – cu 1,9%, autoturisme – cu 1,4%, veselă pentru bucătărie și obiecte casnice – cu 1,2%, sandale pentru bărbați – cu 1,0%, elemente pentru interiorul apartamentului – cu 0,9%, mobilă și dispozitive medicale – cu a câte 0,7%, medicamente, gaz lichefiat ambalat în butelii, carburanți, mașini de spălat rufe și veselă, aragazuri, aparate de aer condiționat, confecții pentru copii, bluze, tricouri și treninguri pentru femei, pantofi și sandale pentru copii, articole cosmetice și de parfumerie – până la 0,6%.

Concomitent, în perioada de raport, la mărfurile nealimentare au fost înregistrate unele reduceri de preț la pulovere, jachete pentru bărbați și femei, pantofi și haine din blană pentru femei, aparate pentru prelucrarea informației, unelte de muncă electrice, televizoare, obiecte mici de uz casnic, aparate foto și de filmat – până la 1,4%. Pentru serviciile prestate populației, în luna iulie 2020 față de luna iunie a fost înregistrată majorarea tarifelor la serviciile de turism peste hotarele țării – cu 6,3%, închirierea apartamentelor – cu 4,4%, repararea obiectelor de folosință îndelungată – cu 1,2%, alimentația publică și serviciile hoteliere – cu a câte 0,8%.

În perioada de raport au fost înregistrate reduceri de prețuri la serviciile transportului aerian de pasageri – cu 2,4%.

InfoMarket

Statistica tranzacțiilor înregistrate în afara pieței reglementate sau MTF pentru data de 03.08.2020 - 07.08.2020

Tipul tranzacției: Vânzare - cumpărare							
Nr. d/o	Denumirea emitentului	ISIN	Valoarea nominală a unei valori mobiliare, lei	Numărul de tranzacții înregistrate, un.	Numărul total de VM tranzacționate, un.	Volumul total al tranzacțiilor, lei	Pondere VM în numărul total al acestora în circulație, %
1	SA COMBINATUL AUTO NR.4 DIN CHIȘINĂU	MD14AUBI1000	10	1	839	5 034,00	0,12
2	SA PIRAMIDA-V	MD14PIRV1004	10	1	52	520,00	0,19
3	SA Parcul de Autobuse si Taximetrie nr.5	MD14PARC1005	10	2	29 034	58 068,00	24,93
4	SA CASA MOBILEI	MD14CMOB1000	20	2	420	11 340,00	0,29
Tipul tranzacției: Moștenire							
Nr. d/o	Denumirea emitentului	ISIN	Valoarea nominală a unei valori mobiliare, lei	Numărul de tranzacții înregistrate, un.	Numărul total de VM tranzacționate, un.	Volumul total al tranzacțiilor, lei	Pondere VM în numărul total al acestora în circulație, %
1	COMBINATUL AUTO NR.4 DIN CHIȘINĂU SA	MD14AUBI1000	10	1	839	8390,00	0,12
2	SA ATC-AGROTEHCOMERȚ	MD14ATEH1001	100	1	12	1200,00	0,04
3	SA DAAC HERMES GRUP	MD14MARS1000	1	1	856	856,00	0,00
4	SA DAAC HERMES GRUP	MD14MARS1000	1	1	336	336,00	0,00
5	SA ZUBREȘTI	MD14ZUBR1000	1	2	1155	1155,00	0,19
6	SA TIREX-PETROL	MD14TIRP1008	6	1	51	306,00	0,00
Tipul tranzacției: Vânzare-cumpărare conform prevederilor art.II alin.(3) din Legea nr.163-XVI din 13.07.2007 pentru modificarea și completarea Legii privind societățile pe acțiuni							
Nr. d/o	Denumirea emitentului	ISIN	Valoarea nominală a unei valori mobiliare, lei	Numărul de tranzacții înregistrate, un.	Numărul total de VM tranzacționate, un.	Volumul total al tranzacțiilor, lei	Pondere VM în numărul total al acestora în circulație, %
1	SA CORPORAȚIA DE FINANȚARE RURALĂ	MD14RURA1001	75	1	4	1200,00	0,00
2	SA CORPORAȚIA DE FINANȚARE RURALĂ	MD14RURA1001	75	1	45	13500,00	0,07
Tipul tranzacției: Donație între persoanele care sînt soți, rude sau afini pînă la gradul II inclusiv							
Nr. d/o	Denumirea emitentului	ISIN	Valoarea nominală a unei valori mobiliare, lei	Numărul de tranzacții înregistrate, un.	Numărul total de VM tranzacționate, un.	Volumul total al tranzacțiilor, lei	Pondere VM în numărul total al acestora în circulație, %
1	SA UNIVERSALCHIM	MD14NIVE1001	1	1	200429	20042,90	30,59
2	SA MOLDA GROCONSTRUCȚIA	MD14MOLC1008	100	2	40	4000,00	0,06
3	SA SANFARM-PRIM	MD14FIMA1006	10	1	41	410,00	0,00
Tipul tranzacției: Distribuirea valorilor mobiliare în cazul partajului bunurilor în formă de valori mobiliare							
Nr. d/o	Denumirea emitentului	ISIN	Valoarea nominală a unei valori mobiliare, lei	Numărul de tranzacții înregistrate, un.	Numărul total de VM tranzacționate, un.	Volumul total al tranzacțiilor, lei	Pondere VM în numărul total al acestora în circulație, %
1	SA ATC-AGROTEHCOMERȚ	MD14ATEH1001	100	1	13	1300,00	0,04
Tipul tranzacției: Retragera obligatorie în condițiile art.30 din Legea privind piața de capital							
Nr. d/o	Denumirea emitentului	ISIN	Valoarea nominală a unei valori mobiliare, lei	Numărul de tranzacții înregistrate, un.	Numărul total de VM tranzacționate, un.	Volumul total al tranzacțiilor, lei	Pondere VM în numărul total al acestora în circulație, %
1	SA Universul	MD14UNIV1001	10	21	1775	17750,00	6,67
Tipul tranzacției: Donație între persoanele care sunt rude sau afini de gradul III ori mai mare sau între persoane care nu sînt rude							
Nr. d/o	Denumirea emitentului	ISIN	Valoarea nominală a unei valori mobiliare, lei	Numărul de tranzacții înregistrate, un.	Numărul total de VM tranzacționate, un.	Volumul total al tranzacțiilor, lei	Pondere VM în numărul total al acestora în circulație, %
1	SA ZUBREȘTI	MD14ZUBR1000	1	13	8434	8434,00	1,43
Tipul tranzacției: Achiziționarea acțiunilor proprii în cazul reorganizării emitentului							
Nr. d/o	Denumirea emitentului	ISIN	Valoarea nominală a unei valori mobiliare, lei	Numărul de tranzacții înregistrate, un.	Numărul total de VM tranzacționate, un.	Volumul total al tranzacțiilor, lei	Pondere VM în numărul total al acestora în circulație, %
1	AVIATEHNOLOGIE	MD14AVTE1003	1	1	27093777	204837588,00	91,82

Raportul anual al Societății pe acțiuni "TUTUN-CTC" SA

I. Date generale privind emitentul de valori mobiliare ale cărui valori mobiliare sunt tranzacționate în cadrul unui MTF.

1. Perioada de gestiune raportată anul 2019
2. Denumirea completă și prescurtată a emitentului de valori mobiliare TUTUN-CTC S.A.
3. Sediul, nr. de telefon, fax al emitentului de valori mobiliare Chisinau, str. Ismail, 116
4. Numărul și data înregistrării de stat a emitentului de valori mobiliare la Camera Înregistrării de Stat
 - Numărul de înregistrare (IDNO) 1002600005141
 - Data înregistrării 13.04.1998
5. Activitatea principală (conform CAEM) – C1200
6. Standardele de contabilitate după care se ține evidența contabilă (SNC, SIRF) SNC
7. Capitalul social al emitentului de valori mobiliare la data raportării, 111 820 414 lei
8. Informația privind numărul acționarilor emitentului de valori mobiliare la data raportării: 374
9. Lista acționarilor care la ultima zi a perioadei de gestiune dețin cel puțin 5% din numărul total de acțiuni cu drept de vot plasate, inclusiv acționarii aflați în deținere nominală și beneficiarii efectivi: SRL "Lebridge – CTC", IDNO: 1019600001246.
10. Informația privind societatea de registru:
 - Denumirea completă, sediul, nr. licenței, numele, prenumele și telefonul conducătorului, data și numărul contractului: S.A. "Registru", IDNO: 1002600003273, MD-2012, mun. Chișinău, str. Mitr. G. Bănulescu Bodoni, 14, tel. (022)271-177, administrator: Snitco Evghenii.
11. Societatea de audit (dacă a fost încheiat contract de prestare a serviciilor):
 - Denumirea completă a societății de audit, sediul și numărul de telefon al societății de audit, numele, prenumele și telefonul conducătorului, data și numărul contractului de audit, seria, numărul și data eliberării licenței pentru desfășurarea activității de audit: SRL "Audit – Complex", MD-2001, mun. Chișinău, str. Tighina, 65 of. 200-201, tel.: 079455212, Licența ser. AMMI nr. 054209 din 26.02.2007, Administrator: Laurian Dulap.
 - Data emiterii raportului auditorului și data publicării: 17.07.2020.
12. Numărul total de acțiuni emise de emitentul de valori mobiliare, tipul și clasa valorilor mobiliare.: 5591020 acțiuni ordinare nominative plasate.
13. Lista persoanelor cu funcții de răspundere ale emitentului. Director General: dnl. Gheorghe Nafornita, Director financiar: dnl. Vladimir Pocotilo, Președinte consiliului societății: dnl. Arif Franck Charles, Secretarul consiliului societății: dnl. Serghei Isipciuc.
14. Societățile comerciale în al căror capital social emitentul, precum și persoanele afiliate acestuia, dețin, individual sau în comun, 25 și mai mult la sută din acțiunile cu drept de vot (cotele părți): nu.
15. Statutul emitentului de valori mobiliare/modificări la statut (data înregistrării la Camera Înregistrării de Stat): 13.04.1998.
16. Informația privind publicarea raportului anual al emitentului de valori mobiliare pe pagina web proprie (dacă emitentul deține o pagina web): nu.

II. Situația financiară anuală a emitentului la finele perioadei de gestiune:

17. Bilanțul emitentului pentru perioada de gestiune.

Indicatori	Sold la începutul perioadei de gestiune, lei	Sold la sfârșitul perioadei de gestiune precedente, lei
1. Active imobilizate		
1. Imobilizări necorporale	167873	889099
2. Imobilizări corporale în curs de execuție	2712553	23454360
3. Terenuri	4343	14343
4. Mijloace fixe	117289915	115233971
5. Resurse minerale		
6. Active biologice imobilizate		
7. Investiții financiare pe termen lung în părți neafiliate	1272100	1272100
8. Investiții financiare pe termen lung în părți afiliate	79602	79602
9. Investiții imobiliare		
10. Creanțe pe termen lung		
11. Avansuri acordate pe termen lung		
12. Alte active imobilizate		51383
Total active imobilizate	121526386	140994858
2. Active circulante		
1. Materiale	99838243	115719542
2. Active biologice circulante		
3. Obiecte de mică valoare și scurtă durată	1668097	1679232
4. Producția în curs de execuție și produse	19778672	18861796
5. Mărfuri	6650540	6509511
6. Creanțe comerciale	67646031	94579688
7. Creanțe ale părților afiliate		
8. Avansuri acordate curente	152243	7900245
9. Creanțe ale bugetului	1206521	25940189
10. Creanțe ale personalului		180363
11. Alte creanțe curente	5587670	5395340
12. Numerar în casierie și la conturile curente	49760679	58711
13. Alte elemente de numerar		
14. Investiții financiare curente în părți neafiliate		
15. Investiții financiare curente în părți afiliate		
16. Alte active circulante	342074	819168
Total active circulante	252630770	277643785
Total active	374157156	418638643
3. Capital propriu		
1. Capital social	111820414	111820414
1.1 Capital suplimentar		
2. Rezerve	251391144	251816700
3. Corecții ale rezultatelor anilor precedenți		-4869142
4. Profit nerepartizat (pierdere neacoperită) al anilor precedenți	851111	

5. Profit net (pierdere netă) al perioadei de gestiune		4122123
6. Profit utilizat al perioadei de gestiune		
7. Alte elemente de capital propriu		
Total capital propriu	364062669	362890095
4. Datorii pe termen lung		
1. Credite bancare pe termen lung		
2. Împrumuturi pe termen lung		
3. Datorii pe termen lung privind leasingul financiar		
4. Alte datorii pe termen lung		
Total datorii pe termen lung		
5. Datorii curente		
1. Credite bancare pe termen scurt		
2. Împrumuturi pe termen scurt		48500891
3. Datorii comerciale	960769	3666038
4. Datorii față de părți afiliate		
5. Avansuri primite curente	138329	136327
6. Datorii față de personal	1501554	869443
7. Datorii privind asigurările sociale și medicale	464049	497752
8. Datorii față de buget	6538063	245677
9. Venituri anticipate curente	79859	79859
10. Datorii față de proprietari	281313	209381
11. Finanțări și încasări cu destinație specială curente		
12. Provizioane curente		433221
13. Alte datorii curente	130551	1109959
Total datorii curente	10094487	55748548
Total pasive	374157156	418638643

18. Situația de profit și pierderi.

Indicatori	Perioada de gestiune precedentă, lei	Perioada de gestiune curentă, lei
1. Venituri din vânzări	88170340	84798103
2. Costul vânzărilor	59065002	64034783
3. Profit brut (pierdere brută)	29105338	20763320
4. Alte venituri din activitatea operațională	1865170	165330
5. Cheltuieli de distribuție	11067403	645428
6. Cheltuieli administrative	10601700	9757676
7. Alte cheltuieli din activitatea operațională	7806319	5234011
8. Rezultatul din activitatea operațională (profit/pierdere)	1495086	5291535
9. Rezultatul din alte activități (profit/pierdere)	-144570	-337438
10. Profit (pierdere) pînă la impozitare	1350516	4954097
11. Cheltuieli privind impozitul pe venit	499405	831974
12. Profit net (pierdere netă) al perioadei de gestiune	851111	4122123

19. Informații suplimentare privind profitul emitentului și utilizarea acestuia.

Indicatori	Perioada de gestiune precedentă, lei	Perioada de gestiune curentă, lei
1. Direcțiile de utilizare a profitului net pe parcursul perioadei de gestiune:		
a) acoperirea pierderilor din anii precedenți		
b) rezerve stabilite de legislație;		
c) rezerve prevăzute de statut;	425 555,51	
d) plata recompenselor membrilor consiliului emitentului și a membrilor comisiei de cenzori;		
e) investirea în vederea dezvoltării producției;		4122123
f) plata dividendelor;		
• la acțiunile preferențiale	0	
• la acțiunile ordinare	425 555,51	
g) alte scopuri conform legislației		
h) alte scopuri conform statutului		
2. Activele nete ale emitentului	242536283	221895237
3. Activele nete ale emitentului în raport la:		
• o obligațiune		
• o acțiune preferențială	43,38	39,69
• o acțiune ordinară		
4. Profitul net la o acțiune ordinară a emitentului	0,15	0,74
5. Datoriile la dividendele anilor precedenți	281313,30	209381,82
6. Dividendele anunțate la o acțiune de fiecare clasă a emitentului:		
• intermediare		
• anuale	0,076	0
7. Valoarea unei acțiuni a emitentului (cu indicarea sursei de informare)		
• valoarea de piață	–	–
• valoarea estimativă	66,92	74,88

III. Informații privind evenimentele care influențează sau pot influența activitatea emitentului de valori mobiliare și/sau prețul valorilor mobiliare ale acestuia.

IV. Informații privind tranzacțiile importante (cota cărora alcătuiește cel puțin 5% din acțiunile emise de către emitentul de valori mobiliare) efectuate cu acțiunile emitentului de valori mobiliare.

V. Raportul auditorului (dacă a fost efectuat auditul situațiilor financiare anuale).

VI. Semnături

Raportul va fi semnat de un reprezentant autorizat al Consiliului, de către organul executiv și de către contabilul-șef al emitentului de valori mobiliare.

În cazul în care emitentul de valori mobiliare are filiale, informațiile prezentate în raportul anual vor fi prezentate și cu privire la filiale.

Ежемесячный
бюллетень НКФР –
июнь 2020 г.

2

Влияние паники
на торговлю оказалось
краткосрочным

3

Валютные резервы
Нацбанка Молдовы
растут каждый месяц

4

НАРЭ утвердило Правила рынка электроэнергии

Админсовет НАРЭ в ходе онлайн-заседания в пятницу утвердил проект Правил рынка электроэнергии Молдовы. Утверждение этого документа означает, что НАРЭ выполнило основные положения III Энергетического пакета по сегменту, связанному с рынком электроэнергии, а также реализовало обязательства, принятые нашей страной в рамках Соглашения об ассоциации и Плана действий РМ-ЕС на 2020 г.

Правила рынка электроэнергии создают необходимые предпосылки для развития конкурентного рынка электроэнергии в Молдове – как путем развития внутренних источников производства электроэнергии, так и путем определения мер, необходимых для развития электросетей для трансграничного обмена электроэнергией и интеграции Молдовы на региональный, а затем и европейский энергорынок.

Эти нормы созданы для стимулирования закупки электроэнергии на организованных рынках в противовес нынешним двусторон-



ним отношениям в этой области. Это приведет к более низкой стоимости закупок и позволит привлечь дополнительных участников рынка, обеспечит конкуренцию и повышение ответственности поставщиков в использовании различных стратегий по реализации предложений.

В то же время, для внедрения конкурентных механизмов в процессе закупки электроэнергии

правилами установлены нормы процедуры закупки электроэнергии поставщиками универсальных услуг, финальными поставщиками и системными операторами. Правила рынка электроэнергии будут внедряться поэтапно.

В НАРЭ подчеркивают, что особую роль в достижении цели утверждения Правил рынка электроэнергии сыграл Секретариат

Энергосообщества, который принимал активное участие и оказывал помощь и консультации в 2017–2020 гг. НАРЭ призывает операторов рынка электроэнергии приложить все усилия, чтобы реализовать Правила рынка электроэнергии, а также создать предпосылки для надлежащего функционирования оптового рынка электроэнергии.

InfoMarket



Курс валют
на 12.08.2020 г.

Валюта	Ставка	Курс
USD	1	16.5477
EUR	1	19.5131
UAH	1	0.5999
RON	1	4.0364
RUB	1	0.2273

CAPITAL Market

**ВНИМАНИЮ
АКЦИОНЕРНЫХ
ОБЩЕСТВ!**

Объявления и годовые отчеты эмитентов принимаются по адресу:

ziarulcm@gmail.com

тел.: 022 22-12-87;

факс: 022 22-05-03

15 августа – День финансиста!

УВАЖАЕМЫЕ КОЛЛЕГИ,

По случаю профессионального праздника – Дня финансиста – Административный совет Национальной комиссии по финансовому рынку поздравляет вас, желает здоровья всем работникам и профессиональным участникам небанковского финансового рынка и сферы публичных финансов.

Желаем всем финансистам страны вдохновения, решительности и настойчивости в достижении намеченных целей!

С Днем работника финансовой системы!

По случаю профессионального праздника работников финансовой системы редакция газеты Capital Market искренне поздравляет всех, кто работает в сфере финансов.

Желаем вам новых профессиональных и личных достижений, успехов в работе, посвященной развитию национальной экономики!

ВНИМАНИЮ КОМПАНИЙ – СУБЪЕКТОВ ПУБЛИЧНОГО ИНТЕРЕСА!

Оператор Официального механизма накопления информации IP Capital Market сообщает, что механизм накопления информации функционирует по электронному адресу: <http://emitent-msi.market.md>.

Телефоны для справок:

022 221287, 022 229445

Подпишись!

Подпишись на газету Capital Market в любом отделении «Poșta Moldovei» страны или у наших распространителей:

Moldpresa (022) 222221

Press Inform-Curier (022) 237187

“Ediții Periodice” (022) 233740

ПРИГЛАШАЕМ К СОТРУДНИЧЕСТВУ!

Периодическое издание «Capital Market» приглашает к сотрудничеству рекламодателей, рекламные агентства и агентов.

Контактный

телефон – 022 22 9445,

email – gt@capital.market.md

ПЕРВИЧНЫЙ РЫНОК

В июне 2020 года в Государственном реестре ценных бумаг зарегистрировано 3 эмиссии ценных бумаг (Таблица №1) на общую сумму 7,94 млн леев, что на 2,84 млн леев или на 26,34% меньше по сравнению с аналогичным периодом 2019 г. (Диаграмма №1).

В январе–июне 2020 года осуществлено 5 эмиссий ценных бумаг на общую сумму 20,64 млн леев, что на 52,08 млн леев или на 71,62% меньше по сравнению с аналогичным периодом предыдущего года.

Динамика объема и количества эмиссий ценных бумаг в январе – июне 2016–2020 гг. отражена в Диаграмме №2 и Диаграмме №3.

СДЕЛКИ НА ВТОРИЧНОМ РЫНКЕ

В январе–июне 2020 года на вторичном рынке осуществлено 3203 сделки с корпоративными ценными бумагами на сумму 402,51 млн леев, в сделках участвовало 195 млн ценных бумаг. Их объем снизился на 2562,98 млн леев или на 86,43% по сравнению с аналогичным периодом предыдущего года (Таблица №2).

Доля сделок на вторичном рынке в июне 2020 года по объему и числу сделок отражена в Диаграмме №4 и Диаграмме №5.

СДЕЛКИ НА РЕГУЛИРУЕМОМ РЫНКЕ

В июне 2020 года на регулируемом рынке осуществлено 7 сделок на сумму 0,21 млн леев, в сделках участвовало 1340 ценных бумаг. Зарегистрировано 6 сделок купли-продажи на сумму 0,10 млн леев и 1 сделка посредством публичного предложения на вторичном рынке на сумму 0,11 млн леев.

СДЕЛКИ, ОСУЩЕСТВЛЕННЫЕ В РАМКАХ МНОГОСТОРОННЕЙ ТОРГОВОЙ СИСТЕМЫ (МТС)

В июне 2020 года в МТС была зарегистрирована 1 сделка купли-продажи с акциями, выпущенными эмитентом SA „Pivnițele din Brănești” на сумму 0,92 млн леев, в сделках участвовало 99 074 ценных бумаг.

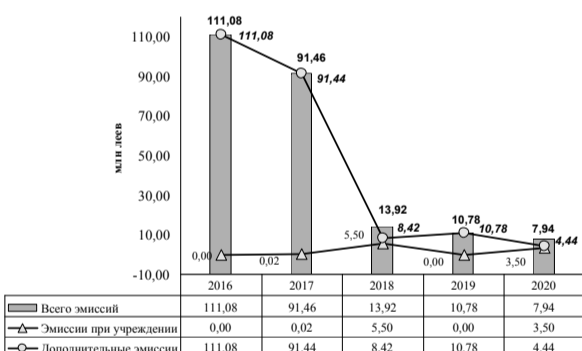
СДЕЛКИ, ОСУЩЕСТВЛЕННЫЕ ВНЕ РЕГУЛИРУЕМОГО РЫНКА ИЛИ ВНЕ МТС

Согласно отчетам субъектов, в июне 2020 года вне регулируемого рынка было осуществлено 150 сделок на сумму 35,43 млн леев, в сделках участвовало 2,68 млн единиц ценных бумаг.

В структуре сделок, осуществленных вне регулируемого рынка или МТС, наибольшая доля приходится на сделки приобретения собственных акций в случае реорганизации эмитента – 31,9 млн леев или 90,04%. Сделки купли-продажи составили 3,36 млн леев или 9,48%, и другие сделки составили 0,17 млн леев или 0,48% от объема сделок вне регулируемого рынка (Диаграмма №6).

MD 2012, мун. Кишинёв, пр-т Штефана чел Маре, 77, тел. (373 22) 859 401; www.cnpf.md
Генеральное Управление институционального развития и внешних отношений: тел. (373 22) 859 430

Диаграмма №1 Объем эмиссий ценных бумаг в июне 2016 – 2020 гг.



Национальная комиссия по финансовому рынку

БЮЛЛЕТЕНЬ • 6 • 2020

РЫНОК КАПИТАЛА

Таблица №1 Эмиссии ценных бумаг, зарегистрированные в Государственном реестре ценных бумаг (ГРЦБ) в июне 2020 г.

Наименование эмитента	Код ISIN ценных бумаг	Сумма эмиссии, леев	Кол-во размещенных ценных бумаг, единиц	Номинальная стоимость, леев	Дата утверждения эмиссии
Учредительные эмиссии					
ALPHA LEASING SA	MD1001000022	3 500 000	3 500 000	1	29.06.2020
Дополнительные эмиссии					
CA ASTERRA GRUP SA	MD14ASTE1008	4 000 000	4 000 000	1	09.06.2020
DIRECȚIA SPECIALIZATĂ ÎN RESTAURĂRI SA	MD14DSRE1007	440 490	44 049	10	09.06.2020
Всего (без иностранных инвестиций)		7 940 490			

Таблица №2 Показатели объемов сделок с корпоративными ценными бумагами в январе – июне 2019 – 2020 гг.

январь – июнь	Регулируемый рынок		Многосторонняя торговая система (МТС)		Вне регулируемого рынка или МТС		Всего вторичный рынок	
	единиц	млн леев	единиц	млн леев	единиц	млн леев	единиц	млн леев
2019	95	1749,48	37	1,58	2750	1214,43	2882	2965,49
2020	98	53,21	3	1,34	3102	347,96	3203	402,51

Диаграмма №2 Объем эмиссий ценных бумаг в январе – июне 2016 – 2020 гг.

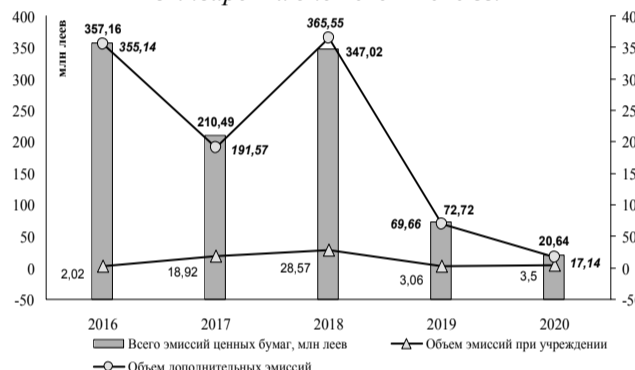


Диаграмма №3 Количество эмиссий ценных бумаг в январе – июне 2016 – 2020 гг.

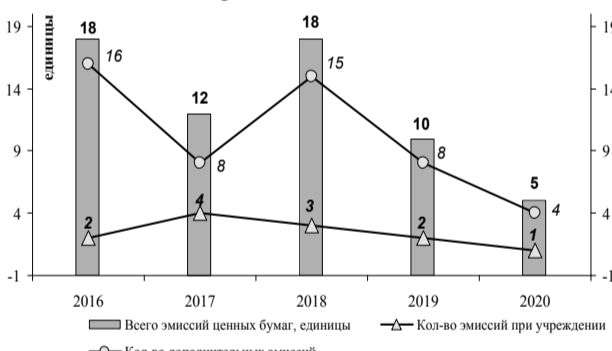


Диаграмма №4 Структура сделок на вторичном рынке, июнь 2020 г. (по объему сделок)

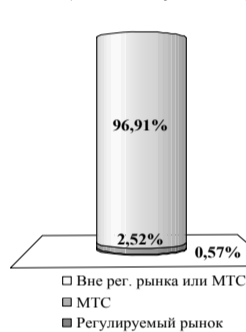


Диаграмма №5 Структура сделок на вторичном рынке, июнь 2020 г. (по количеству сделок)

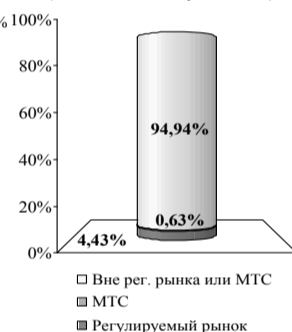


Диаграмма №6 Структура сделок вне регулируемого рынка или вне МТС в июне 2020 г.



Решения Административного совета Национальной комиссии по финансовому рынку

В ходе очередного заседания от 11 августа 2020 года Административный совет Национальной комиссии по финансовому рынку (НКФР), наделенный компетенцией согласно рамочному закону, принял решения в сфере небанковского финансового рынка, в частности:

I. АВТОРИЗАЦИЯ

• Регистрация в Реестре авторизованных небанковских кредитных организаций субъекта „INVEST AUTO CREDIT” SRL;

• Исключение OCN „CREDITEO” SRL из авторизованных небанковских кредитных организаций, по собственному заявлению;

• Разрешение государственной регистрации изменений и дополнений, внесенных в устав АЕІ „SOROCA” (утвержденных на повторном общем собрании на удалении от 15.07.2020 г.);

• Запись в Реестре эмитентов ценных бумаг об исключении ценных бумаг, выпущенных ранее SA „UNIVERSUL-SUD” в количестве 69 189 простых именных акций, в результате реорганизации путем преобразования в общество с ограниченной ответственностью;

• Переоформление лицензии Страхового-перестраховочного брокера „GLOBAL BROKER” SRL, с выдачей нового бланка лицензии, с изменением юридического адреса с мун. Кишинев, ул. Александру чел

Бун, 27, кв. (оф.) 17 на мун. Бельцы, ул. Дечебала, 34/А;

• Утверждение субъекта аудита Совместного предприятия Аудиторского общества „GRANT THORNTON AUDIT” SRL и членов его команды для проведения аудита в целях надзора (об адекватности и процессе внедрения внутренней политики и процедур страховщика в сфере предупреждения и борьбы с отмыванием денег и финансированием терроризма, а также анализ проведения сделок) в IM CA „GRAWE CARAT ASIGURĂRI” SA.

II. НАДЗОР

• Предупреждение и предписание управляющим трех СА представить в течение 10 рабочих дней специализированные отчеты за II квартал 2020 года;

• Предупреждение и предписание управляющим 9 СА и 20 НКО оплатить в течение 10 рабочих дней долги по регуляторным платежам за I квартал 2020 года и приходящиеся по ним пени;

• Предписание 6 страховым-перестраховочным брокерам привести в течение 15 рабочих дней свою деятельность в соответствие с требованиями к уставному капиталу и зарегистрировать соответствующие изменения в Агентстве публичных услуг в Государственном реестре юридических лиц, представив органу по надзору подтверждающие документы.

Пресс-служба НКФР

Вниманию менеджеров акционерных обществ!

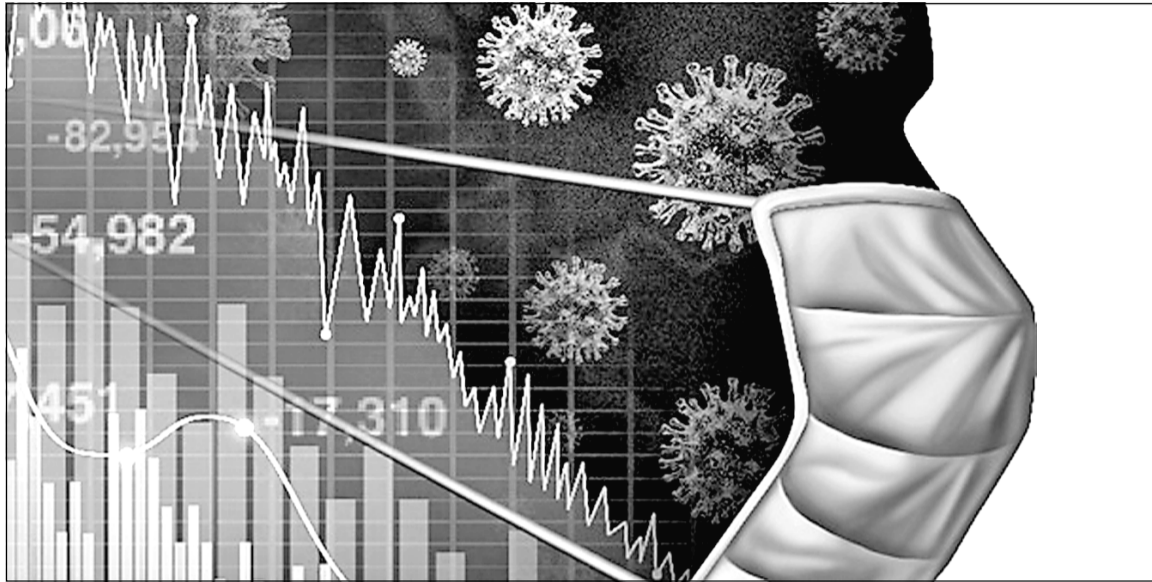
Национальная комиссия по финансовому рынку сообщает: в связи с внесением Законом №18/2020 изменений в Закон №1134/1997 об акционерных обществах (вступают в силу с 1 января 2021 года) о начале раунда вопросов-ответов на тему новых правовых положений, касающихся корпоративной деятельности акционерных обществ, которые в целях лучшего восприятия и прозрачности будут рассматриваться в рамках он-лайн заседаний ежемесячно с сентября и до конца этого года.

Чтобы сосредоточить внимание на самых распространенных вопросах и неясностях в ходе применения корпоративного права, просим заинтересованных лиц отправлять вопросы в письменном виде на электронный адрес: acorpf@cnpf.md.

Для дополнительной информации свяжитесь с Управлением эмитентов при Департаменте рынка капитала по телефону: 022-859-471.

О точной дате и времени проведения он-лайн заседаний будет объявлено дополнительно на официальном сайте www.cnpf.md, странице НКФР в Facebook и в газете Capital Market.

Влияние паники на торговлю оказалось краткосрочным



Всемирная торговая организация (ВТО) опубликовала исследование, в котором отмечается резкий спад торговли в первой половине текущего года. Согласно данным ВТО, объем торговли товарами в первом квартале сократился на 3% в годовом исчислении. По предварительным оценкам, торговля во втором квартале, когда COVID-19 и связанные с ним ограничительные меры затронули большую часть населения планеты, сократится примерно на 18,5%.

Прогноз, опубликованный организацией 20 апреля – в период крайне высокой неопределенности в отношении дальнейшей динамики пандемии и ее экономических последствий – предусматривал падение объема мировой торговли товарами в этом году на 13% в рамках самого оптимистичного сценария и на 32% в рамках пессимистичного сценария. При нынешнем положении дел мировой торговле необходимо вырасти лишь на 2,5% в квартал в течение оставшейся части года, чтобы реализовался оптимистичный прогноз. Однако в 2021 г. темпы увеличения глобальной торговли могут не оправдать прогнозов, учитывая возможную вторую вспышку COVID-19, более слабые, чем ожидается, темпы роста мировой экономики, а также возврат торговых ограничений.

«Падение торговли, которое мы сейчас наблюдаем, является исторически большим – на самом деле оно является наибольшим. Но стоит отметить важное: падение могло быть гораздо хуже», – отметил генеральный директор ВТО Роберто Азеведо.

Надо отметить, что среди всех прогнозов относительно развития торговли, которые делались в начале кризиса, два самые серьезные не сбылись. Первый – что люди сразу будут делать запасы и это увеличит потребление, а, значит, торговлю. Второй – что дома останется население, а не товары, то есть, последствия для торговли будут минимальны как внутри стран, так и в мировом масштабе. Ничего из этого не случилось.

Некоторые эксперты и комментаторы предсказывали рост продаж из-за паники, которая охватит общество в результате пандемии. Они упустили из виду суть такого явления, как паника, и отсюда воз-

никли ошибочные прогнозы. На фоне возможного возвращения к нормальному положению стоит пристальнее взглянуть на панику и наше поведение во время кризиса, а также на то, как это отражается на торговле.

Говоря о панике на ум приходят пустые полки магазинов и толпы покупателей с полными тележками, спешащие на выход. Здесь и хлеб, и туалетная бумага, консервы и другие товары, которые, как думают люди, помогут пережить чрезвычайную ситуацию.

Кризис, вызванный пандемией COVID-19, снова сделал актуальными утверждения экспертов о страхе потерять контроль над ситуацией.

Непонятно, сколько это продлится, неясно, как защитить себя и какую линию поведения избрать. В таких условиях активизируются основные потребности человека. Американский психолог Абрахам Маслоу описал это в виде пирамиды человеческих потребностей. Потребности Маслоу распределил по мере убывания важности, объяснив такое построение тем, что человек не может испытывать потребности высокого уровня, пока нуждается в более примитивных вещах. В основании – физиология. Ступенью выше разместились потребности в безопасности.

Именно о безопасности мы вспоминаем, когда видим полки с остатками муки или мыла. Ведь нам нужно сделать запасы. И запасы должны быть тем больше, чем выше неопределенность, чтобы избавиться от страха перед будущим. Бывает и так, что полки в магазинах пустуют безо всякого на то основания, так как спрос на продукты первой необходимости резко возрастает вместе с ценой.

Но этого не произошло во время весеннего кризиса. Новость о том, что в Молдове выявлен первый случай заражения, вызвала страх. Тогда вице-председатель парламента Александру Слусарь отметил на своей странице в Facebook, что паника ничем не поможет. «В Италии тоже наступила истерика, когда люди брали штурмом супермаркеты. В результате скопления людей в магазинах процесс заражения резко подскочил. Положительные ухудшилось, с полок исчезли товары, а коронавирус никуда не делся. Спокойствие, личная гигиена и ответственность являются сейчас решающими факторами». Призыв сделан вовремя, хотя паника как раз обычно оказывается сильнее разума.

Были и другие призывы. На мировом, региональном и национальном уровнях. Единственным аргументом, способным убедить людей, что в магазинах будет туалетная бумага – это ее наличие в магазинах. А также мыло, дезинфицирующие средства и маски. Наплыв населения в торговые точки вызвал, конечно, рост продаж, но только на короткое время. К тому же, на выходе из магазинов у покупателей, в основном, были одни и те же товары в сумках.

С другой стороны, такая паника привела к тому, что в дальнейшем в магазинах наблюдалось транжирство. Скупали товары, не будучи уверенными, что они вообще когда-то понадобятся.

Накануне пандемии COVID-19 американцы ежегодно выбрасывали в мусор 40% продуктов питания – около 63 млн тонн. Эксперты предупреждали, что коллективные действия в ответ на распространение вируса и меры безопасности – от панических закупок до закрытия ресторанов – еще больше увеличат этот процент. В интернете появились фотографии продуктовых тележек полных продуктов с нетронутыми упаковками, вероятно, с истекшим сроком годности. На некоторых фотографиях, сделанных в Дерби (Великобритания), видны кульки с хлебом, бананами, полуфабрикатами. Продукты в корзине еще не доказывают рост мировой торговли. Это всего лишь печальная картинка поведения под влиянием безотчетного страха перед неизвестным.

Интересно посмотреть, на какие именно товары был направлен интерес граждан в начале кризиса. По данным НБС, в феврале этого года розничная торговля продуктами питания, напитками и табачными изделиями составила 102%, а в марте выросла более чем на 20%. Розничная торговля горячим снизилась с 95% до 86%, это было, когда призыв «Оставайтесь дома» только появился. Переориентирование на удаленную работу, образовательные он-лайн увеличило оптовую торговлю электронной техникой с 101,9% до 176,4%. Конечно, здесь не идет речь о панике, хотя можно говорить о коллективной мобилизации перед непонятной угрозой.

Все эти выводы и факты могут принести реальную пользу в случае вероятного появления второго вала этого спектакля, где человек играет главную роль.

Константин ОЛТЯНУ

ТЕЛЕФОН ДОВЕРИЯ

Телефон доверия был создан в целях более эффективного сотрудничества с гражданским обществом по предупреждению нарушений и служебных злоупотреблений, уже допущенных или допускаемых сотрудниками Национальной комиссии по финансовому рынку, а также профучастниками, работающими на рынке ценных бумаг, страхования, микрокредитования и коллективных инвестиций.

Телефон доверия: (+373 22) 859-405.

E-mail: info@cnfp.md

Объявление НКФР

Во исполнение положений статьи 6 Закона №192-XIV от 12.11.1998 г. «О Национальной комиссии по финансовому рынку», Национальная комиссия по финансовому рынку сообщает банковские реквизиты, куда должны переводиться сборы и регуляторные платежи для обеспечения функционирования:

BC „Moldindconbank” SA, sec. Centru, Chişinău

Банковский код MOLDMD2X309; Фискальный код 1007601001293

Банковский счет IBAN – MD19ML00000022519093768

К сведению акционеров

“Banca de Finanțe și Comerț” S.A.

03 августа 2020 г. состоялось внеочередное Общее собрание акционеров “Banca de Finanțe și Comerț” S.A., созванное по требованию акционеров, владеющих не менее 25% от общего количества голосующих акций. Для участия в работе Общего собрания зарегистрировалось 34 участника, которые владеют 625 650 акциями с правом голоса, что составляет 74,75% от общего количества акций с правом голоса.

В РЕЗУЛЬТАТЕ ОБСУЖДЕНИЯ ВОПРОСОВ ПОВЕСТКИ ДНЯ БЫЛИ ПРИНЯТЫ СЛЕДУЮЩЕЕ РЕШЕНИЯ:

- По первому вопросу Повестки дня «О прекращении полномочий членов Совета Банка и переизбрании членов Совета общества» Общее собрание избрало новый состав Совета Банка: Гаркавенко Елена – один из учредителей акционера Банка «Continent» SRL, главный бухгалтер «Continent» SRL; Руденко Лариса – миноритарный акционер Банка, консультант «AGRIMEC» SRL; Хворостовский Виктор – акционер Банка, до февраля текущего года занимал должность Председателя Правления Банка; Ненно Владимир – миноритарный акционер Банка, старший научный сотрудник Молдавского государственного университета; Дорин Николай – акционер Банка, Председатель Ассоциации банков Молдовы; В качестве председателя Совета Банка Общее собрание избрало Хворостовского Виктора.
- По второму вопросу Повестки дня – Общее собрание утвердило предложенные изменения и дополнения в Устав “Banca de Finanțe și Comerț” S.A.
- По третьему вопросу – заверение протокола Общего собрания акционеров Банка было поручено нотариусу Паланчан Лилиана, которая присутствовала на собрании.

Исполнительный орган “Banca de Finanțe și Comerț” S.A.

Учредители, коллектив брокерской компании Valinvest выражают глубокие соболезнования в связи с преждевременной смертью соучредителя, партнера, коллеги, друга Игоря Черлат. Приносим всей его семье искренние слова соболезнования в связи с невозможной утратой. Упокой, Господи, его душу.

Коллектив редакции I.P. Capital Market в связи с преждевременной смертью специалиста рынка ценных бумаг Игоря Черлат выражают искренние соболезнования родным, близким, друзьям, коллегам покойного. Мы его будем помнить как хорошего товарища, специалиста высокого уровня.

CAPITAL Market

Периодическое издание НКФР

Индекс подписки: Moldpresa: 67770. Poșta Moldovei: PM21700

Издатель: Instituția Publică Ediția Periodică CAPITAL MARKET

Регистрационный №: 1003600114204, 27 октября 2003 года

Учредитель: Национальная Комиссия по финансовому рынку

Главный редактор: Геннадий ТУДОРЯНУ

Тел.: /373 22/ 229-445

Заместитель главного редактора:

Лилия АЛКАЗЭ

Прием объявлений и отчетов:

ziarulcm@gmail.com

Тел.: /373 22/ 22-12-87, 22-77-58

Факс: /373 22/ 22-05-03

Адрес: ул. Василе Александри, 115. (угол бул. Штефан чел Маре)

Cod IBAN: MD69VI00002224911050MDL BC “Victoriabank”, S.A., fil.11, Chişinău, BIC VICBMD2X883.

В номере использованы материалы информационных агентств “Moldpres” и “InfoMarket”. Статьи, помеченные знаком ■, публикуются на правах рекламы.

Каждый материал, опубликованный на страницах “Capital Market”, отражает точку зрения его автора, которая может не совпадать с точкой зрения редакции. Перепечатка текстов и фотоснимков разрешается только с письменного согласия издания.

Отпечатано в типографии “Edit Tipar Grup” SRL

Валютные резервы Нацбанка Молдовы растут каждый месяц

В июле официальные резервы Национального банка Молдовы составили 3,285 млрд долларов США, что на 92 млн леев больше по сравнению с июнем. Об этом сообщили в НБМ.

Впервые в истории Молдовы официальные резервы достигли 3,2 млрд долларов США. Предыдущий рекорд был установлен в мае 2016 – ноябре 2018 года, тогда они росли ежедневно на 1,4 млн долларов США в течение 980 дней.

СИЛЬНЫЙ ЛЕЙ ВЕДЕТ К РОСТУ РЕЗЕРВОВ

НБМ сообщает, что увеличение резервов обусловлено повышением обменного курса валют из резерва по отношению к доллару США – 45,85 млн долларов США. Кроме того, на увеличении сказались вмешательство во внутренний валютный рынок в виде приобретения валюты – 30,00 млн долларов США.

Также, этому способствовала регистрация второго перевода займа, предоставленного Европейской комиссией Министерству финансов Молдовы в рамках программы макрофинансовой помощи на сумму 22,96 миллиона долларов, и регистрация кредитов и грантов в пользу минфина Молдовы на инвестиционные проекты: 10,17 млн долларов США, чистые поступления, приходящиеся на обязательные резервы в валюте лицензированных банков – 8,18 млн долларов США и доходы от управления валютными резервами.

За отчетный период снижение официальных резервных активов было обусловлено: платежами по внешнему публичному долгу Молдовы – 14,57 млн долларов США, платежами минфина Молдовы – 13,08 млн долларов США и переоценкой ценных бумаг в инвестиционном портфеле – 0,88 млн долларов США.

В I квартале 2020 года официальные резервные активы (рассчитанные по ежедневному валютному курсу) снизились на 91,24 млн долларов США в чистом выражении. Наличные и депозиты в составе резервов снизились на 105,73 млн долларов США (наличность и вклады, размещенные в центральном банке снизились на 155,02 млн долларов США, размещения в других иностранных банках выросли на 49,29 млн долларов США). Активы в СПЗ выросли на 8,59 млн долларов США, а активы в виде ценных бумаг – на 5,90 млн долларов США. В первом квартале НБМ осуществил платежи по кредитам МВФ на сумму 8,89 млн долларов США, а публичная администрация взяла кредит от МВФ на сумму 0,84 млн долларов США.

Экономист Вячеслав Ионицэ отмечает, что за 5 месяцев резервы выросли благодаря деньгами, полученным от МВФ – 233,9 млн долларов США, которые полностью пошли на пополнение резерва НБМ. „Сейчас у НБМ есть все необходимые инструменты для вмешательства, банк может продолжать смягчать монетарную политику, чтобы мотивировать рост кредитования экономики и правительства банковским сектором. Надо напомнить, что НБМ в декабре 2019 года начал смягчать монетарную политику. В апреле 2020 года для устранения отрицатель-



ных последствий COVID-19 НБМ разрешил коммерческим банкам реэшелонировать кредиты физических лиц, а затем и юридических, без ухудшения качества кредитного портфеля. Дополнительно НБМ запретил коммерческим банкам выплачивать дивиденды акционерам, обязав их направить всю прибыль за 2019 год на нужды этого года. Все эти меры преследуют цель мотивировать банки кредитовать экономику и максимально снизить последствия COVID-19 на кредитование”, – сообщил экономист.

По словам эксперта, из-за того, что все деньги МВФ ушли в НБМ, осталась нерешенной проблема кредитования государственного бюджета, которому требуется 19 млрд леев в виде грантов и займов. Внешние займы составляют 14,2 млрд леев. До сих пор остаются неясными источники финансирования бюджетного дефицита.

„Скорее всего, правительство вынуждено будет компенсировать отсутствие внешнего финансирования путем внутреннего кредитования. Если взять 5-6 млрд леев внутренних кредитов – это не отразится негативно ни на финансовом, ни на валютном рынке. Кроме того, правительство может надеяться максимум на миллиард леев в виде грантов. В целом, из внутренних источников и грантов правительство может получить 6-7 млрд леев. Остается найти еще 12 млрд леев”, – пишет эксперт.

ПОЧТИ 80% АКТИВОВ НБМ НАХОДЯТСЯ ЗА ГРАНИЦЕЙ

Наибольшая часть финансовых активов, управляемых НБМ (около 78%), вложена за границей, а около 22% (15,57 млрд леев) находится в стране и составляют в частности долг правительства перед Нацбанком, образовавшийся после банковской кражи. В Молдове находится и золотой запас – 70 килограмм, оцениваемый на сумму 51,5 млн леев. Самая большая часть финансовых активов размещена в США – 18,36 млрд леев или 25,87% от общего объема. Это наиболее безопасные вложения, дающие небольшую, но гарантированную прибыль. Далее следуют Голландия – 8,38 млрд леев (11,8%), что почти в два раза больше, чем по состоянию на конец

2017 года. На третьем месте Германия – 6,86 млрд леев (9,66%), далее – различные международные финансовые организации (МВФ, ВБ, ЕБРР и другие) – около 6,68 млрд леев (9,4%). Активы также вложены в Великобританию, Сингапуре, Франции, Люксембурге, Канаде, Финляндии, Швеции, Австрии и Норвегии. При размещении выбирались страны с высоким рейтингом: средний минимальный А-, установленный международными агентствами (Standard & Poor's, Moody's и Fitch Ratings).

Официальные резервные активы (идентичные с брутто официальными резервами) являются активами, доступными в любой момент и контролируемые Национальным банком Молдовы для прямого финансирования расходов платёжного баланса, для косвенного регулирования величины расходов платёжного баланса путём осуществления интервенций на валютном рынке с целью реализации денежно-валютной политики Национального банка Молдовы или в других целях. Другими активами в иностранной валюте являются валютные активы, которые принадлежат Национальному банку Молдовы и не включены в официальные резервные активы, а также валютные активы, принадлежащие Правительству Республики Молдова.

Структура официальных резервных активов представляется в соответствии с требованиями Специального Стандарта Распространения Данных – SDD. Данные публикуются в долларах США и представляют собой официальные резервные активы и другие валютные активы согласно валютной позиции Национального банка Молдовы. Валютные резервы переоцениваются ежедневно на базе официального курса молдавского лея по отношению к доллару США. Ценные бумаги в иностранной валюте переоцениваются ежемесячно по рыночной цене по каждому инструменту в последний день отчётного месяца. Начисленный процент по депозитам регистрируется ежедневно, а начисленный процент по ценным бумагам в иностранной валюте регистрируется ежемесячно.

Виктор УРСУ

Финансовая инспекция при Минфине сможет обращаться в судебные инстанции для возмещения ущерба, нанесенного государству

Это предусматривает проект Закона о Финансовой инспекции, разработанный Минфином. Документ регламентирует устав, юридический статус, основные принципы деятельности, права, обязанности, порядок организации и функционирования Финансовой инспекции.

Этот административный орган, специализирующийся на проведении финансовых инспекций, останется в подчинении Минфина. Законопроект направлен на создание нормативной базы, которая позволит улучшить и повысить управление финансами и госимуществом.

В настоящее время Финансовая инспекция работает на базе положения, которое не было актуализировано и согласовано с нормативными актами. Закон позволит модернизировать и оптимизировать Финансовую инспекцию и будет защищать интересы государства. Например, Финансовой инспекции будет предоставлено право обращаться в суд для защиты интересов государства в случае, если госучреждения не принимают необходимые меры по итогам проведенных инспекций.

Принятие закона обеспечит дополнительные доходы в госбюджет, повысит эффективность управления госфинансами, будет предотвращать нарушения и злоупотребления в госсекторе. Также повысится менеджерская ответственность за управление бюджетными средствами. Это позволит устранять нарушения и возмещать ущерб, нанесенный государству. Помимо других функций, инспекция будет заниматься проверкой использования средств, переданных в рамках механизма процентного отчисления.

В Молдове второй месяц подряд зафиксирована дефляция, которая в июле 2020 г. составила 0,23% (в июне – 0,01%)

В целом с начала года инфляция составила 0,84%, а годовая инфляция (за последние 12 мес.) в июле 2020 г. составила 4,23%. Об этом сообщило Национальное бюро статистики, отметив, что в июле прошлого года также была зафиксирована дефляция, которая составила тогда 0,21%. Инфляция в январе-июле 2019 г. составила 4,04%, а годовая инфляция в июле 2019 г. – 5,37%.

Как отмечают в НБС, индекс потребительских цен в июле 2020 г., по сравнению с июнем 2020 г., составил 99,77%, и потребительские цены в июле 2020 г. сократились в среднем на 0,23%, в сравнении с предыдущим месяцем, на фоне уменьшения цен на продовольственные товары на 1,01%. В то же время, цены на непродовольственные товары увеличились на 0,24%, а тарифы на услуги, предоставляемые населению, выросли на 0,27%.

Согласно официальной статистике, в частности, в июле 2020 г., по сравнению с предыдущим месяцем, снизились цены на следующие продукты питания: картофель – на 25,3%, свежие овощи – на 7,4% (в частности, сухой лук – на 29,9%, сладкий перец – на 29%, баклажаны – на 23,2%, кабачки – на 22,5%, чеснок – на 17,6%, помидоры – на 15,3%, капуста – на 8,3%, свекла – на 6,3%, огурцы – на 3%, свежие грибы – на 1,1%), ранний столовый виноград – на 4,5%, куриное яйцо – на 2,2%, свежее сало – на 2%, крупы и экзотические фрукты – по 1,5%, сахар, рыба свежая и мороженная – на 0,3%, мясо, мясные полуфабрикаты и консервы – на 0,1% (в частности: субпродукты – на 1,3%, баранина – на 1,2%, мясные изделия и полуфабрикаты – на 0,8%, говядина – на 0,7%, свинина – на 0,2%).

Вместе с тем, в отчетном периоде подорожали: морковь – на 16,7%, бобовые – на 3,1%, свежие фрукты – на 2,7% (в частности, садовые ягоды – на 16,6%, семечковые садовые фрукты – на 4,7%, цитрусовые – на 3,6%, косточковые садовые фрукты – на 1,2%), пчелиный мед – на 1,5%, водка и растительное масло – на 0,8%, мороженое и безалкогольные напитки – на 0,7%, цельное молоко, макаронные изделия и пиво – на 0,6%, сметана – на 0,5%, сыр и брынза – на 0,4%, творог, кукурузная мука, печенье, шоколад и шоколадные конфеты – по 0,2%.

Цены на большинство промышленных товаров остались на уровне предыдущего месяца. Вместе с тем, немного подорожали велосипеды – на 1,9%, автомобили – на 1,4%, кухонные принадлежности и предметы домашнего обихода – на 1,2%, мужские сандалии – на 1%, предметы интерьера для украшения квартиры – на 0,9%, мебель и медицинские приборы – на 0,7%, лекарства, сжиженный газ в баллонах, топливо, стиральные и посудомоечные машины, газовые плиты, кондиционеры, детская одежда, кофточки, женские футболки и спортивные костюмы, детская обувь, косметика и парфюмерия – до 0,6%.

В то же время, немного снизились цены на свитера, куртки для мужчин и женщин, меховую обувь и одежду для женщин, оборудование для работы информации, электрические рабочие инструменты, телевизоры, мелкие предметы обихода, бытовую технику, фотоаппараты и видеокамеры – до 1,4%.

Анализ тарифов на услуги, оказываемые населению, показывает, что в июле 2020 г. повысились тарифы на зарубежные туристические услуги – на 6,3%, аренду квартир – на 4,4%, ремонт товаров длительного пользования – на 1,2%, общественное питание и гостиничные услуги – на 0,8%. В отчетном периоде снизились цены на услуги пассажирского авиатранспорта – на 2,4%.

InfoMarket