

Buletin trimestrial
al CNPF,
trimestrul I, 2016

2-5

La un pas
de un nou acord cu FMI

6

Anunțuri și rapoarte
ale emitenților

8-10

Alte cinci companii își vor extinde exporturile cu sprijinul proiectului Ameliorarea Competitivității

Proiectul Ameliorarea Competitivității (PAC II) va ajuta alte cinci întreprinderi din R. Moldova să aceseze piața din SUA, Germania și România.

Potrivit agenției "INFOTAG", cu referire la oficiul abilitat cu implementarea proiectului în RM, printre beneficiarii selectați de comisie este compania Mărculești Combi, care și-a propus să lanseze pe piață un nou produs – nutrețuri pentru porci, vite și păsări, pe bază de recepturi care includ substituția șrotului de soia prin borhot uscat, pe care să le comercializeze în România. Firma va organiza, cu sprijinul financiar al proiectului, un audit tehnologic al întreprinderii, va optimiza procesele de producere, va importa know-how tehnologic, va instrui personalul și va cerceta piața din România.

Un alt beneficiar – Homy Decor SRL, este primul producător de mobilier alternativ de tip bean bag din Moldova. Potrivit conducerii companiei, capacitatea de producere a acesteia este utilizată la doar 20%, astfel bean bag-urile moldovenești întesc piețele din România, SUA și UE.

Compania Milabrega, de asemenea, este interesată de aceste piețe pentru comercializarea blănurilor naturale de miei, nutri, iepuri, caraculi și ovine. Compania necesită asistență pentru îmbunătățirea design-ului confecțiilor și elaborarea etichetei conform normelor UE.



Bilargo-Prim, unicul producător de poliuretan din Republica Moldova, în condiții de contractare a vânzărilor în Rusia și Ucraina, speră, cu ajutorul PAC II, să-și extindă vânzările în România și Germania.

Compania Oiltech, producător de sisteme de protecție pentru țevi, cere ajutor pentru implementarea unui soft de automatizare a gestionării întreprinderii, care va permite

gestionarea centralizată a informației din companie; reacția promptă la modificările pieței, cerințelor clienților, cerințelor legale; identificarea rezervelor interne pentru creșterea volumului producției, calității și satisfacerii clienților.

După cum a relatat anterior "INFOTAG", proiectul PAC II este prevăzut pentru anii 2015-2019 și are un buget de 45 mil. USD. Proiectul

este orientat spre îmbunătățirea mediului de afaceri prin sprijinirea eforturilor Guvernului de dezvoltare a întreprinderilor mici și mijlocii și a capacităților de exportare ale acestora. Beneficiarii primesc până la 50% din valoarea proiectului realizat, dar nu mai mult de 200 mii de lei pentru servicii de consultanță și sporirea competitivității.

INFOTAG



Curs valutar
20.07.2016

Valuta	Rata	Cursul
USD	1	19.7874
EUR	1	21.8790
UAH	1	0.7972
RON	1	4.8895
RUB	1	0.3138

CAPITAL Market

ÎN ATENȚIA SOCIETĂȚILOR PE ACȚIUNI!

Recepționarea anunțurilor și rapoartelor anuale se efectuează la adresa:

ziarulcm@gmail.com

tel.: 022 22-12-87;

fax: 022 22-05-03

Spre atenția cititorilor!

Ziarul „Capital Market” poate fi procurat în următoarele ghișee raionale ale „MOLD-PRESA”

Bălți: №132; 133; 156

Comrat: №169

Cahul: №170

Orhei: №150

Hîncești: №161

Soroca: №223

În afară de aceasta, oricare număr al ziarului sau copia acestuia pot fi procurate la sediul redacției „Capital Market” pe adresa: mun. Chișinău, str. V. Alecsandri, 115.

Atenție!

Pe pagina principală a site-ului ziarului a fost lansată o rubrică nouă „Adunări ale SA”. În această secțiune vor putea fi găsite, cu o săptămână înainte, informații cu privire la zilele în care urmează să fie convocate adunările acționarilor.

Decizii ale Comisiei Naționale a Pieței Financiare

La 15 iulie 2016 a avut loc ședința Consiliului de administrație al Comisiei Naționale a Pieței Financiare.

Consiliul de administrație a acceptat înregistrarea în Registrul de stat al valorilor mobiliare a reducerii capitalului social al Societăților pe acțiuni: – ÎCS „PETROM-MOLDOVA” cu 95759840 lei prin micșorarea valorii nominale a acțiunilor emise de la 3 lei la un leu. Capitalul social al societății după reducere va constitui 47879920 lei, fiind divizat în 47879920 acțiuni ordinare nominative cu VN de 1 leu.

– „USTA” cu 172850 lei prin anularea a 3457 acțiuni de tezaur. Capitalul social al societății după reducere va constitui 423800 lei, fiind divizat în 8476 acțiuni ordinare nominative cu VN de 50 lei.

În rezultatul examinării cererii prezentate, Consiliul de administrație a hotărât să reperfecteze licența de societate de investiții de categoria „B” seria CNPF nr. 000822, eliberată Societății pe acțiuni „FOND – ADMINISTRATOR FIDUCIAR” la 9

aprilie 2015 pe termen nelimitat, cu eliberarea unui nou formular de licență, prin: a) schimbarea denumirii din Societatea pe acțiuni „FOND – ADMINISTRATOR FIDUCIAR” în Societatea pe acțiuni „PRO INVEST CAPITAL”; b) extinderea activității la următoarele servicii de investiții: consultanță acordată societăților pe acțiuni privind structura capitalului, strategie industrială și aspectele conexe, servicii referitoare la fuziuni și achiziții de societăți; cercetări în investiții și analiza financiară sau orice altă formă de recomandare generală privind tranzacțiile cu instrumente financiare.

Consiliul de administrație al CNPF a hotărât să acorde AEÎ „CREDITE DIN BARABOI” licență de categoria B pentru desfășurarea activității de asociație de economii și împrumut, pe termen nelimitat, în limita raionului Dondușeni, aprobându-se prin reperfectare extinderea teritorială a acțiunii licenței acordate asociației în cauză asupra unităților administrativ-teritoriale din imediata vecinătate: satele Ciubara și Mihăileni, raionul Râșcani, precum și satul Fântânița, raionul Drochia.

Totodată, Consiliul de administrație a decis să aprobe proiectul de Lege privind modificarea și completarea unor acte legislative cu referire la anumite reglementări ce țin de raportări specifice adițional cerințelor prevăzute de standardele de contabilitate. Proiectul prenotat se va expedia autorităților și instituțiilor interesate spre avizare, cu supunerea procedurii de consultare publică, în condițiile prevederilor legislației în vigoare.

De asemenea, în cadrul ședinței a fost acceptată reperfectarea licenței Brokerului de Asigurare – Reasigurare „OMNIS” SRL seria CNPF nr. 000755, eliberată la 13 februarie 2014, pe termen nelimitat, pentru dreptul de a desfășura activitate de intermediere în asigurări și reasigurări a brokerului, prin modificarea adresei juridice și a adresei de desfășurare a activității licențiate din str. Columna 86, et. 3, mun. Chișinău în str. Mihai Eminescu 42, of. 11, mun. Chișinău.

Consiliul de administrație a examinat și aprobat planul de măsuri al administrării speciale a Companiei Internaționale de Asigurări „ASITO” SA.

Comisia Națională a Pieței Financiare

BULETIN TRIMESTRIAL

TRIMESTRUL I - 2016

PIAȚA FINANCIARĂ NEBANCARĂ

CUPRINS

I. EVOLUȚIA PIEȚEI DE CAPITAL

- 1.1. Piața primară a valorilor mobiliare
 - 1.1.1. Emisiuni înregistrate la înființarea societăților pe acțiuni și emisiuni suplimentare de valori mobiliare
 - 1.1.2. Investiții străine efectuate pe piața primară a valorilor mobiliare
- 1.2. Piața secundară a valorilor mobiliare
 - 1.2.1. Tranzacții cu valori mobiliare pe piața secundară
 - 1.2.2. Tranzacții pe piața reglementată
 - 1.2.3. Tranzacții efectuate în cadrul sistemului multilateral de tranzacționare (MTF)
 - 1.2.4. Tranzacții în afara pieței reglementate sau MTF
 - 1.2.5. Tranzacții cu participarea investitorilor străini
 - 1.2.5.1. Tranzacții cu acțiunile emise de băncile comerciale cu participarea investitorilor străini

II. ACTIVITATEA PERSOANELOR LICENȚIATE ȘI AUTORIZATE PE PIAȚA DE CAPITAL

- 2.1. Bursa de Valori a Moldovei
- 2.2. Depozitarul Național de Valori Mobiliare
- 2.3. Societățile de investiții
- 2.4. Societățile de registru
- 2.5. Fondurile de investiții
- 2.6. Administratorii fiduciari

III. PIAȚA ASIGURĂRILOR

- 3.1. Prime brute subscrise
- 3.2. Despăgubiri și indemnizații de asigurare
- 3.3. Activele nete și capitalul social ale companiilor de asigurare
- 3.4. Rezervele de asigurare
- 3.5. Reasigurarea
- 3.6. Rezultatele financiare ale companiilor de asigurare

IV. ACTIVITATEA ASOCIAȚIILOR DE ECONOMII ȘI ÎMPRUMUT

- 4.1. Indicatori generali
- 4.2. Portofoliul de împrumuturi acordate
- 4.3. Active
- 4.4. Capitalul propriu
- 4.5. Depuneri de economii
- 4.6. Rezultate financiare

V. ACTIVITATEA BIROULUI ISTORILOR DE CREDIT

I. EVOLUȚIA PIEȚEI DE CAPITAL

1.1. PIAȚA PRIMARĂ A VALORILOR MOBILIARE

1.1.1. Emisiuni înregistrate la înființarea societăților pe acțiuni și emisiuni suplimentare de valori mobiliare

Pe parcursul lunilor ianuarie-martie 2016, în Registrul de stat al valorilor mobiliare ținut de către Comisia Națională a Pieței Financiare au fost înregistrate 7 emisiuni de valori mobiliare în valoare de 25,23 mil. lei, cu 68,60 mil. lei sau de 3,7 ori mai puțin comparativ cu perioada similară a anului precedent (*Diagrama nr. 1*).

Evoluția numărului și a volumului emisiunilor de valori mobiliare în ianuarie-martie 2012-2016 sunt reflectate în *Diagrama nr. 2* și *Diagrama nr. 3*.

În ianuarie-martie 2016, din Registrul de stat al valorilor mobiliare au fost excluse valorile mobiliare ale 6 societăți pe acțiuni: o societate în legătură cu reorganizarea și 5 societăți – în legătură cu lichidarea (*Tabelul nr. 1*).

În ianuarie-martie 2016 au fost eliberate 7 autorizații de reorganizare, dintre care 3 prin dezmembrare a societății pe acțiuni, 3 autorizații de reorganizare prin fuziune și o autorizație de reorganizare prin transformare.

1.1.2. Investiții străine efectuate pe piața primară a valorilor mobiliare

Volumul investițiilor străine atrase prin intermediul emisiunilor de valori mobiliare în ianuarie-martie 2016 constituie 9,39 mil. lei sau cu 5,76 mil. lei mai mult față de aceeași perioadă a anului 2015.

Astfel, cota investițiilor străine constituie 37,22% din volumul total al emisiunilor de valori mobiliare în perioada de referință (*Diagrama nr. 4*).

În perioada de referință, volumul cel mai mare de investiții a

Tabelul nr. 1. Excluderea valorilor mobiliare din Registrul de Stat al Valorilor Mobiliare în ianuarie-martie 2012-2016

Indicatori	2012	2013	2014	2015	2016
Numărul înregistrărilor în RSVM în legătură cu reorganizarea societăților pe acțiuni	1	5	1	1	1
Numărul înregistrărilor în RSVM în legătură cu lichidarea societăților pe acțiuni	10	11	-	9	5

Tabelul nr. 2. Indicatorii privind volumele tranzacțiilor cu valori mobiliare corporative înregistrate în ianuarie-martie 2015-2016

Ianuarie - martie	Piața bursieră/ reglementată		Sistemului multilateral de tranzacționare (MTF)		Piața extrabursieră/în afara pieței reglementate sau MTF		Total piața secundară	
	Numărul tranzacțiilor (unități)	Volumul tranzacțiilor (mil. lei)	Numărul tranzacțiilor (unități)	Volumul tranzacțiilor (mil. lei)	Numărul tranzacțiilor (unități)	Volumul tranzacțiilor (mil. lei)	Numărul total al tranzacțiilor (unități)	Volumul total al tranzacțiilor (mil. lei)
2015	217	182,90	X	X	482	118,94	699	301,84
2016	65	4,35	43	0,87	1508	39,77	1616	44,99

INDICATORII GENERALI AI PIEȚEI FINANCIARE NEBANCARĂ

PIAȚA DE CAPITAL	
VOLUMUL EMISIUNILOR DE VM (mil. lei)	INVESTIȚII STRĂINE EFECTUATE PE PIAȚA PRIMARĂ (mil. lei)
*2016 trim. I: 25,23 (↓ 68,60)	*2016 trim. I: 9,39 (↑ 5,76)
*VOL. PE PIAȚA SECUNDARĂ (mil. lei)	*VOL. PE PIAȚA REGLEMENTATĂ (mil. lei)
*2016 trim. I: 44,99 (↓ 256,85)	*2016 trim. I: 4,35 (↓ 178,55)
*VOL. ÎN AFARA PIEȚEI REGLEMENTATE (mil. lei)	TRANZACȚII CU PARTICIPAREA INVESTITORILOR STRĂINI (mil. lei)
*2016 trim. I: 39,77 (↓ 79,17)	*2016 trim. I: 11,72 (↓ 290,83)
VOLUMUL TRANZACȚIILOR EFECTUATE ÎN CADRUL MTF	
*2016 trim. I: 0,87 (mil. lei)	
PIAȚA ASIGURĂRILOR	
PRIME BRUTE SUBSCRISE (mil. lei)	DESPĂGUBIRI ȘI INDEMNIZAȚII DE ASIGURARE (mil. lei)
*2016 trim. I: 253,7 (↑ 30,7)	*2016 trim. I: 114,6 (↑ 35,1)
ACTIVE NETE ALE SOCIETĂȚILOR DE ASIGURARE (mil. lei)	REZERVE DE ASIGURARE (mil. lei)
*2016 trim. I: 1298,6 (↑ 112,4)	*2016 trim. I: 1384,6 (↑ 197,0)
VOLUMUL TOTAL AL PRIMELOR CEDATE ÎN REASIGURARE (mil. lei) *2016 trim. I: 87,6	
ASOCIAȚII DE ECONOMII ȘI ÎMPRUMUT	
PORTOFOLIUL DE ÎMPRUMUTURI ACORDATE (mil. lei)	CAPITALUL PROPRIU (mil. lei)
*2016 trim. I: 487,0 (↑ 37,9)	*2016 trim. I: 182,6 (↑ 26,13)
DEPUNERI DE ECONOMII (mil. lei)	ACTIVE (mil. lei)
*2016 trim. I: 224,5 (↑ 24)	*2016 trim. I: 565,6 (↑ 45,6)

fost efectuat de investitorii din Cipru (9,24 mil. lei), fiind urmați de investitorii din Italia (0,15 mil. lei) (*Diagrama nr. 5*).

1.2. PIAȚA SECUNDARĂ A VALORILOR MOBILIARE

1.2.1. Tranzacții cu valori mobiliare pe piața secundară

În ianuarie-martie 2016 pe piața secundară au fost efectuate 1616 tranzacții cu valori mobiliare în volum de 44,99 mil. lei, fiind înregistrată o scădere de 6,7 ori comparativ cu volumul tranzacțiilor efectuate în perioada ianuarie-martie 2015, iar numărul total al tranzacțiilor înregistrează o creștere de 2,3 ori față de anul 2015 (*Tabelul nr. 2*).

Indicatorii pieței secundare a valorilor mobiliare, în perioada ianuarie-martie 2016, reflectă o creștere a volumului tranzacțiilor de la 11,40 mil. lei în luna ianuarie la 23,08 mil. lei în luna martie. Totodată, se observă că numărul tranzacțiilor înregistrează o creștere de la 534 unități în luna ianuarie până la 802 unități în luna martie.

De remarcat că în luna martie volumul tranzacțiilor depășește media lunară de 1,54 ori, iar în luna februarie acest volum este de 1,43 ori mai mic decât media lunară a perioadei de referință (*Diagrama nr. 6*).

Ponderele tranzacțiilor înregistrate pe piața secundară în trimestrul I 2016 după volumul tranzacțiilor și după numărul acestora este reflectată în *Diagrama nr. 7* și *Diagrama nr. 8*.

1.2.2. Tranzacții pe piața reglementată

În trimestrul I 2016, pe piața reglementată au fost efectuate 65 tranzacții sau cu 152 mai puține comparativ cu trimestrul I 2015, volumul total al acestora a constituit 4,35 mil. lei, fiind cu 178,55 mil. lei mai puțin față de perioada similară a anului precedent. Numărul total de valori mobiliare tranzacționate se cifrează la 0,06 mil. unități.

Potrivit structurii tranzacțiilor efectuate pe piața reglementată în trimestrul I 2016, ponderea maximă după volum revine tranzacțiilor ca urmare a licitațiilor cu strigare (pachet unic) cu ac-

Diagrama nr. 1. Emisiuni de valori mobiliare în ianuarie-martie 2012-2016

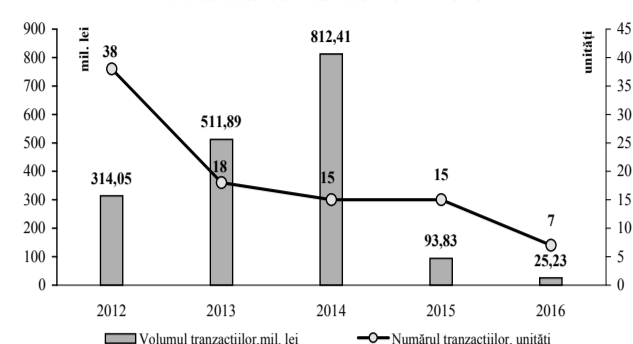


Diagrama nr. 2. Volumul emisiunilor de valori mobiliare în ianuarie-martie 2012-2016

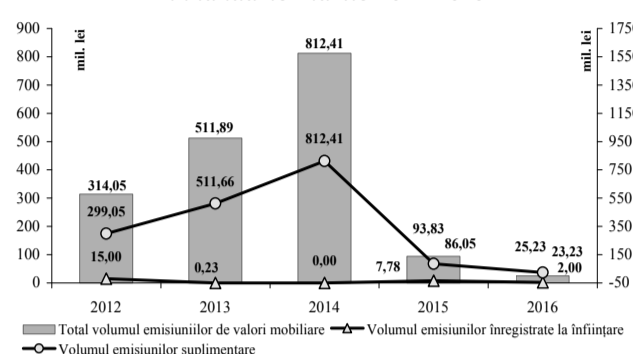


Diagrama nr. 3. Numărul emisiunilor de valori mobiliare în ianuarie-martie 2012-2016

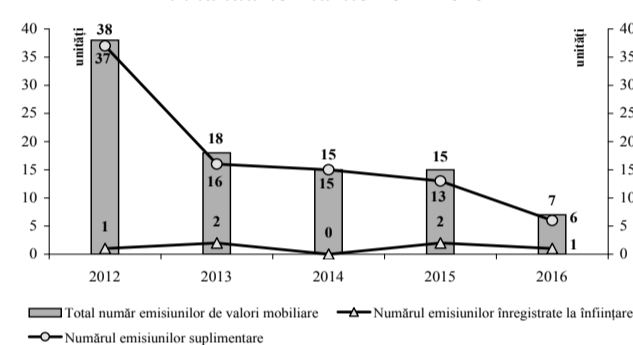


Diagrama nr. 4. Investiții străine pe piața primară a valorilor mobiliare în ianuarie-martie 2012-2016

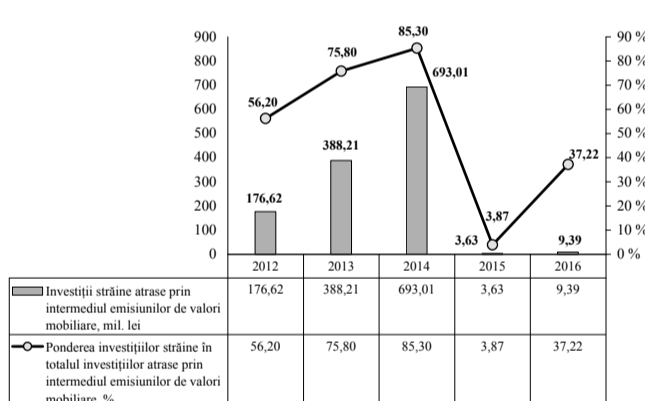


Diagrama nr. 5. Structura investițiilor străine atrase prin intermediul emisiunilor de acțiuni după originea investitorilor străini în ianuarie-martie 2016

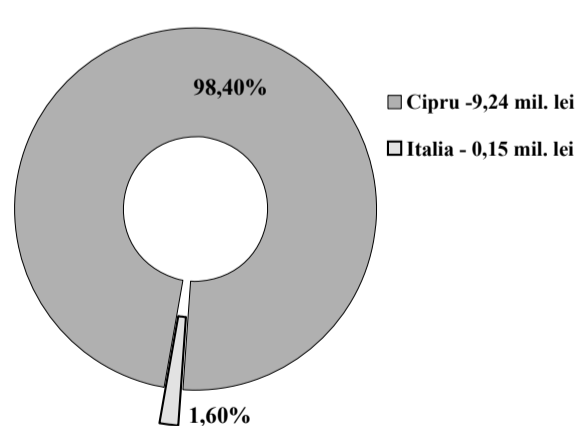


Diagrama nr. 6. Evoluția lunară a tranzacțiilor înregistrate pe piața secundară în ianuarie-martie 2016

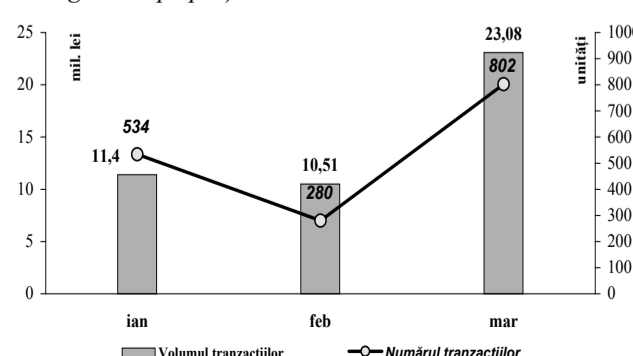


Diagrama nr. 7. Structura tranzacțiilor pe piața secundară în trimestrul I 2016 (după numărul tranzacțiilor)

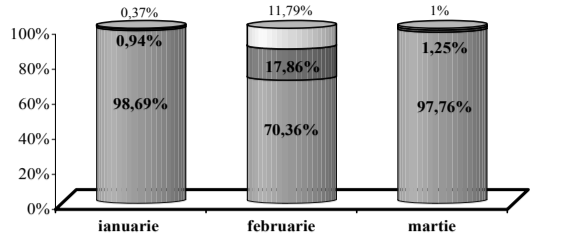


Diagrama nr. 8. Structura tranzacțiilor pe piața secundară în trimestrul I 2016 (după volumul tranzacțiilor)

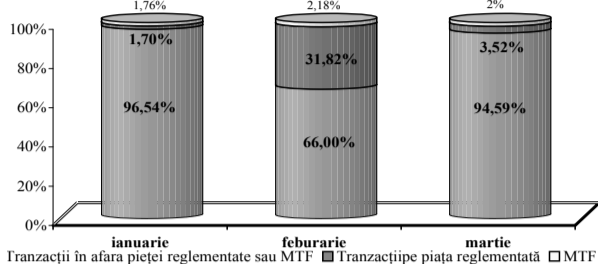
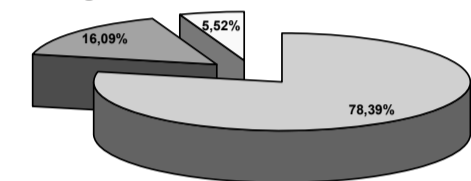
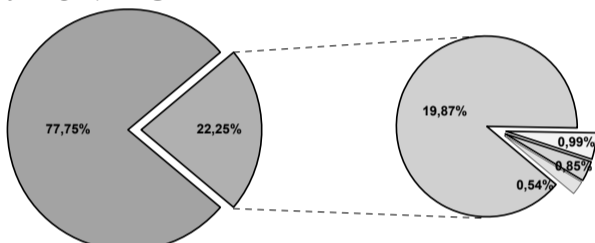


Diagrama nr. 9. Structura tranzacțiilor pe piața reglementată în trimestrul I 2016



Tranzacțiile ca urmare a licitațiilor cu strigare (pachet unic) - 3,41 mil. lei
Tranzacțiile de vânzare-cumpărare - 0,70 mil. lei
Tranzacțiile efectuate în condițiile ofertei publice - 0,24 mil. lei

Diagrama nr. 10. Structura tranzacțiilor efectuate în afara pieței reglementate sau MTF în trimestrul I 2016



Tranzacțiile de vânzare-cumpărare a acțiunilor de către emitent legate de reorganizarea societății pe acțiuni - 74,51 mil. lei
Tranzacțiile de vânzare-cumpărare - 19,08 mil. lei
Tranzacțiile rezultate din moșteniri - 0,95 mil. lei
Tranzacțiile donație între persoanele care sunt soți, rude sau afini până la gradul II inclusiv - 0,82 mil. lei
Alte tranzacții - 0,52 mil. lei

Diagrama nr. 11. Structura tranzacțiilor efectuate pe piața secundară cu participarea investitorilor străini în trimestrul I 2013-2016

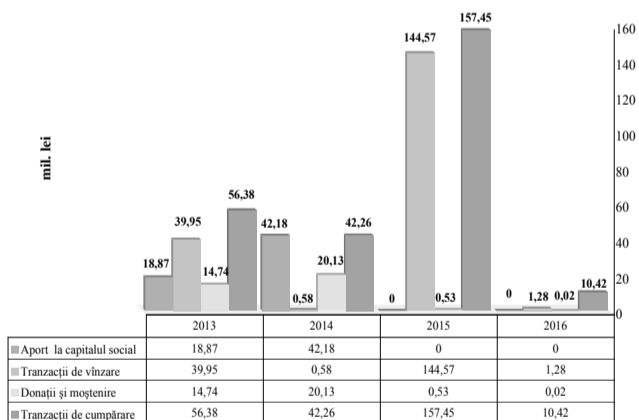


Diagrama nr. 12. Structura tranzacțiilor cu acțiunile emise de băncile comerciale în trimestrul I 2014-2016

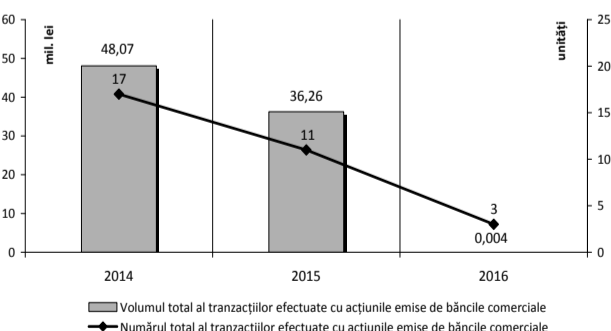
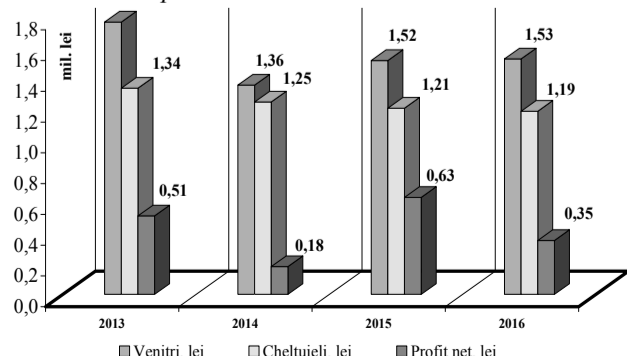


Diagrama nr. 13. Evoluția indicatorilor economici pentru trimestrul I 2013-2016



țiunile emise de 2 emitenți în volum de 3,41 mil. lei sau 78,39% din volumul total al tranzacțiilor efectuate pe piața reglementată. Totodată, au fost efectuate 57 tranzacții de vânzare-cumpărare cu acțiunile emise de 4 emitenți constituind 16,09% sau 0,70 mil. lei și alte 5 tranzacții efectuate ca rezultat al ofertei publice pe piața de capital cu acțiunile emise de 3 emitenți - 5,52% sau 0,24 mil. lei (Diagrama nr. 9).

1.2.3 Tranzacții efectuate în cadrul sistemului multilateral de tranzacționare (MTF)

În ianuarie-martie 2016, în cadrul MTF au fost efectuate 43 de tranzacții de vânzare-cumpărare cu acțiunile emise de 10 emitenți în volum de 0,87 mil. lei raportate la 0,12 mil. unități de valori mobiliare.

1.2.4 Tranzacții în afara pieței reglementate sau MTF

Conform rapoartelor prezentate de către entități, în trimestrul I 2016, în afara pieței reglementate sau MTF au fost efectuate 1508 tranzacții în volum de 39,77 mil. lei raportate la 3,80 mil. unități de valori mobiliare.

Comparativ cu trimestrul I 2015, volumul tranzacțiilor în afara pieței reglementate sau MTF s-a micșorat cu 66,56%.

Potrivit structurii tranzacțiilor efectuate în afara pieței reglementate sau MTF, în perioada de raportare ponderea maximă după volum revine tranzacțiilor de vânzare-cumpărare care constituie 40,68% sau 16,18 mil. lei. Totodată, tranzacțiile efectuate conform prevederilor art. II alin. (3) din Legea nr. 163-XVI din 13.07.2007 pentru modificarea și completarea Legii nr. 1134-XIII din 02.04.1997 privind societățile pe acțiuni constituie 29,29% sau 11,65 mil. lei; tranzacțiile de răscumpărare a valorilor mobiliare de către emitent în condițiile art. 79 din Legea nr. 1134-XIII din 02.04.1997 privind societățile pe acțiuni - 10,38% sau 4,13 mil. lei; tranzacțiile de donație între persoanele care sunt soți, rude sau afini până la gradul II inclusiv - 7,17% sau 2,85 mil. lei; tranzacțiile de succesiune a valorilor mobiliare în urma reorganizării sau lichidării persoanei juridice acționară - 5,26% sau 2,09 mil. lei; tranzacțiile rezultate din moștenire - 3,24% sau 1,29 mil. lei din volumul total al tranzacțiilor efectuate în afara pieței reglementate sau MTF și alte tranzacții - 3,97% sau 1,58 mil. lei (Diagrama nr. 10).

1.2.5 Tranzacții cu participarea investitorilor străini

În ianuarie-martie 2016 pe piața secundară a valorilor mobiliare au fost înregistrate 17 tranzacții cu participarea investitorilor străini în volum total de 11,72 mil. lei sau cu 290,83 mil. lei mai puțin față de aceeași perioadă a anului precedent.

În structura tranzacțiilor cu participarea investitorilor străini, ponderea maximă revine tranzacțiilor de cumpărare - 88,91% sau 10,42 mil. lei, depășind cu 9,14 mil. lei volumul tranzacțiilor de vânzare care constituie 1,28 mil. lei sau 10,92% din volumul total al tranzacțiilor cu participarea investitorilor străini (Diagrama nr. 11).

1.2.5.1 Tranzacții efectuate cu acțiunile emise de băncile comerciale cu participarea investitorilor străini

În perioada de referință au fost înregistrate trei tranzacții de moștenire cu acțiunile emise de băncile comerciale cu participarea investitorilor străini în valoare totală de 0,004 mil. lei.

Totodată, în comparație cu trimestrul I 2015, în perioada de raportare volumul tranzacțiilor cu acțiunile emise de băncile comerciale s-a micșorat cu 36,25 mil. lei. Ponderea tranzacțiilor efectuate cu acțiunile băncilor comerciale în trimestru I 2016, constituie 0,04% din volumul total al tranzacțiilor efectuate pe piața secundară cu implicarea investitorilor străini față de 11,99% în perioada analogică a anului precedent (Diagrama nr. 12).

II. ACTIVITATEA PERSOANELOR LICENȚIATE ȘI AUTORIZATE PE PIAȚA DE CAPITAL

2.1. BURSA DE VALORI A MOLDOVEI

Bursa de Valori a Moldovei (BVM) a activat pe parcursul trimestrului I 2016 în conformitate cu licența de operator de piață și a autorizației de piață reglementată, eliberată pe termen nelimitat în temeiul Hotărârii CNPF nr. 23/3 din 08.05.2015.

La finele trimestrului I 2016, mărimea capitalului propriu al BVM a constituit 4,3 mil. lei, față de normativul de suficiență a capitalului propriu de 2,22 mil. lei.

Comparativ cu perioada similară a anului precedent, mărimea capitalului propriu a înregistrat o descreștere cu 1,6 mil. lei sau 27,12%.

2.2. DEPOZITARUL NAȚIONAL DE VALORI MOBILIARE

Depozitarul Național de Valori Mobiliare (DNVM) în trimestrul I 2016 a activat în conformitate cu licența de depozitar central eliberată în temeiul Hotărârii CNPF nr. 25/3 din 15.05.2015.

La finele perioadei de raportare, capitalul propriu al DNVM a constituit 2,33 mil. lei, față de normativul de suficiență a capitalului propriu în mărime de 2,222 mil. lei, fiind înregistrată o creștere față de perioada similară a anului precedent cu 1,5 mil. lei.

2.3. SOCIETĂȚILE DE INVESTIȚII

La finele trimestrului I 2016 au activat, în baza licențelor pentru dreptul de a presta activități și servicii pe piața de capital, 19 societăți de investiții, inclusiv 8 bănci comerciale.

Pe parcursul trimestrului I 2016, prin intermediul societăților de investiții nebancale, au fost efectuate 628 tranzacții în valoare totală de 19,38 mil. lei, de 12,16 ori mai mică decât valoarea înregistrată în trim. I 2015, dintre care: 116 tranzacții în valoare totală de 8,02 mil. lei au fost efectuate pe piața reglementată, 85 tranzacții în valoare totală de 1,71 mil. lei au fost înregistrate în cadrul MTF, iar 428 tranzacții în valoare de 9,65 mil. lei au fost efectuate în afara pieței reglementate.

Entitățile raportoare au respectat cerințele de li-

cențiere privind normativul capitalului propriu minim stabilit de legislația în vigoare. Astfel, mărimea consolidată a capitalului propriu constituie 39,5 mil. lei, înregistrând o majorare cu 0,08 mil. lei față de trimestrul I 2015.

Numărul total al tranzacțiilor înregistrate prin intermediul băncilor comerciale în calitate de societăți de investiții în trimestrul I 2016 constituie 13 tranzacții în volum de 1,35 mil. lei, dintre care 10 tranzacții în volum de 0,48 mil. lei fiind efectuate pe piața reglementată, 2 tranzacții în volum de 0,03 mil. lei au fost efectuate în cadrul MTF, iar o tranzacție în volum de 0,84 mil. lei a fost efectuată în afara pieței reglementate.

2.4. SOCIETĂȚILE DE REGISTRU

La finele trimestrului I 2016, pe piața de capital a Republicii Moldova, au prestat servicii de ținere a registrului deținătorilor de valori mobiliare 10 societăți de registru în baza autorizațiilor acordate de CNPF pentru dreptul de a desfășura activitate profesională pe piața de capital, precum și doi emitenți autorizați cu dreptul de a ține registrul deținătorilor valorilor mobiliare de sine stătător.

Conform prevederilor pct. 113 și pct. 115 din Regulamentul privind licențierea și autorizarea pe piața de capital, aprobat prin Hotărârea CNPF nr. 56/11 din 14.11.2014, cerințele obligatorii față de capitalul propriu minim pentru desfășurarea activității de ținere a registrului și fondul de garanție au fost respectate de toate societățile de registru.

În trimestrul I 2016, societățile de registru au înregistrat următorii indicatori economici: venituri totale - 1,53 mil. lei sau cu 0,01 mil. lei mai mult față de trimestrul I 2015, cheltuieli totale - 1,19 mil. lei, sau cu 0,02 mil. lei mai puțin față de trimestrul I 2015 și profitul net total - 0,35 mil. lei sau cu 0,28 mil. lei mai puțin față de trimestrul I 2015 (Diagrama nr. 13).

2.5. FONDURILE DE INVESTIȚII

La finele trimestrului I 2016 se aflau în procedură de lichidare forțată 9 fonduri de investiții și în procedură de lichidare benevolă alte 7 fonduri de investiții.

Fondurile de investiții „MCI-Fond” SA, „Zodiac-Invest” SA, „Papirus-Invest” SA și „BSV-Invest” SA în continuare au distribuit mijloace bănești către acționari prin intermediul filialelor și reprezentanțelor BC „Energbank” SA. De asemenea, continuă distribuția mijloacelor bănești inclusiv și a mijloacelor bănești suplimentare către acționarii Fondului de Investiții „Viitorul Tău”, prin intermediul filialelor și reprezentanțelor BC „Moldindconbank” SA.

În conturile bancare ale fondurilor de investiții supuse lichidării în mod forțat sunt acumulate - 23,41 mil. lei (inclusiv 22,35 mil. lei plasate la BC „Investprivatbank” SA), iar în conturile bancare ale fondurilor de investiții care se află în proces de lichidare din proprie inițiativă - 151,68 mil. lei (inclusiv 150,65 mil. lei plasate la BC „Investprivatbank” SA), rezultate din înstrăinarea pachetelor de acțiuni și părților sociale din portofoliile fondurilor de investiții, suma dividendelor neachitate și plasării acestor bani la conturile de depozit în băncile comerciale.

2.6. ADMINISTRATORII FIDUCIARI

La situația din 31.03.2016, în Registrul participanților profesioniști la piața financiară nebancale sunt înregistrați 7 administratori fiduciari, ce se află în procedură de lichidare, unicul obiectiv fiind transmiterea în deținere reală a activelor clienților (fondatorilor administrației).

Totodată, în perioada de gestiune, companiilor fiduciare „Compania Fiduciară a Feroviarilor” SA, „Econ-Renaștere” SA și „BV Fiduciar Invest” SA, prin Hotărârea 2/3 din 15.01.2016 „Cu privire la prescrierea repetată a executării de către unele companii fiduciare a hotărârilor Comisiei Naționale a Pieței Financiare”, le-a fost prescris repetat asigurarea executării preșcripțiilor CNPF emise prin Hotărârile nr. 12/1 din 10.03.2015 „Cu privire la „Compania Fiduciară a Feroviarilor”, nr. 12/2 din 10.03.2015 „Cu privire la retragerea licenței Companiei Fiduciare „Econ-Renaștere” SA” și nr. 12/3 din 10.03.2015 „Cu privire la retragerea licenței Companiei Fiduciare „BV Fiduciar Invest” SA”.

Prin Hotărârea CNPF nr. 7/1 din 12.02.2016 „Cu privire la aprobarea actului de reevaluare a părții sociale deținute de Compania Fiduciară „Colaborare” în proces de lichidare”, a fost aprobat actul de reevaluare a părții sociale deținute de companie în SRL „Maureza”. Astfel va urma organizarea licitației privind expunerea la vânzare a patrimoniului aflat în administrare fiduciară la CF „Colaborare” SA.

La situația din 31.03.2016, cei 7 administratori fiduciari gestionează 416784 conturi fiduciare, în valoare de 137,17 mil. lei, plasate în 633 societăți comerciale.

III. PIAȚA ASIGURĂRILOR

3.1. PRIME BRUTE SUBSCRISE

La situația din 31.03.2016, 15 companii de asigurare au desfășurat activitate licențiată pe piața asigurărilor.

În trimestrul I 2016, primele brute subscrise din activitatea de asigurări au constituit 284,4 mil. lei, înregistrând o creștere de 12,1% sau cu 30,7 mil. lei, față de perioada similară a anului precedent. Dinamica volumului primelor brute subscrise în ianuarie-martie 2012-2015 se prezintă în *Tabelul nr. 3*.

Tabelul nr. 3. Volumul primelor brute subscrise în ianuarie-martie 2012-2016

Anul	Prime brute subscrise (mil. lei)	Modificarea față de anul precedent	
		În mărime relativă (%)	În mărime absolută (mil. lei)
2012	231.9	9.34	19.8
2013	231.9	0.00	0.0
2014	255.0	9.96	23.1
2015	253.7	-0.51	-1.3
2016	284.4	12.10	30.7

Din volumul total de prime brute subscrise la nivelul pieței, asigurările de viață au generat prime brute subscrise în valoare de 19,4 mil. lei, înregistrând o micșorare cu 3,96% față de perioada similară a anului 2015. În timp ce primele brute subscrise în asigurări generale au constituit 265,0 mil. lei, fiind în creștere cu 13,49% față de ianuarie-martie 2015.

Ponderea asigurărilor generale în totalul primelor brute subscrise constituie 93,18% înregistrând o creștere de 1,14 puncte procentuale, iar cea a asigurărilor de viață s-a diminuat de la 7,96% până la 6,82%. Dinamica primelor brute subscrise pe total și pe categorii de asigurare în trei luni ale anilor 2012-2016 se prezintă în *Diagrama nr. 14*.

Companiile de asigurări, conform raportărilor prezentate la data de 31.03.2016, dețineau un portofoliu de 712 302 contracte în vigoare, sau cu 25 739 contracte mai puține decât la 31.03.2015. Numărul contractelor de asigurare în vigoare raportate de companiile de asigurare, care au practicat asigurări generale, constituia, la data de 31.03.2016, 679 366 unități, reprezentând 95,38% din totalul contractelor în vigoare.

În sectorul asigurărilor de viață, companiile au raportat un număr de 32 936 contracte în vigoare, reprezentând 4,62% din totalul contractelor de asigurare în vigoare.

Indicatorii primelor brute subscrise pe obiect al asigurării în perioada de referință, comparativ cu perioada similară a anului precedent, au înregistrat următoarele modificări. Asigurările de bunuri s-au majorat cu 21,18% sau cu 16,20 mil. lei, asigurările de răspundere civilă au crescut cu 9,41% sau cu 13,3 mil. lei, asigurările de persoane au crescut cu 3,34%, respectiv cu 1,2 mil. lei, iar primele încasate pentru asigurările primite în reasigurare au scăzut cu 66,67%, sau cu 0,02 mil. lei.

Structura primelor brute subscrise în perioada ianuarie-martie 2016 a înregistrat schimbări, ponderea asigurărilor obligatorii constituie 46,94% (133,5 mil. lei), respectiv, a asigurărilor facultative – 53,06% (150,9 mil. lei). Potrivit obiectului asigurării au fost înregistrate următoarele cote. Segmentul asigurărilor de răspundere civilă reprezintă 54,36% din total, asigurările de bunuri – 32,59% și asigurările de persoane – 13,04%. Structura primelor brute subscrise în ianuarie-martie 2015-2016 se prezintă în *Diagrama nr. 15*.

3.2. DESPĂGUBIRI ȘI INDEMNIZAȚII DE ASIGURARE

În perioada ianuarie-martie 2016, companiile de asigurări au plătit despăgubiri și indemnizații de asigurare în sumă de 114,6 mil. lei, indicatorul respectiv fiind majorat față de perioada similară a anului precedent cu 35,1 mil. lei sau cu 44,15%. Dinamica despăgubirilor și indemnizațiilor de asigurare plătite de asigurații în ianuarie-martie 2012-2016 se prezintă în *Tabelul nr. 4*.

Tabelul nr. 4. Despăgubiri și indemnizații de asigurare plătite în ianuarie-martie 2012-2016

Anul	Despăgubiri și indemnizații plătite (mil. lei)	Modificarea față de anul precedent	
		În mărime relativă (%)	În mărime absolută (mil. lei)
2012	107.5	19.84	17.8
2013	117.7	9.49	10.2
2014	131.6	11.81	13.9
2015	79.5	-39.59	-52.1
2016	114.6	44.15	35.1

Raportate la totalul primelor brute subscrise, despăgubirile plătite au constituit 40,30%, înregistrând o majorare în valoare absolută de 8,96 puncte procentuale față de perioada similară a anului precedent.

Asigurații care au desfășurat asigurări generale au plătit despăgubiri în sumă de 112,0 mil. lei sau 97,73% din totalul despăgubirilor plătite, iar asigurații care au desfășurat activitate de asigurare de viață au plătit despăgubiri în sumă de 2,6 mil. lei, cota lor fiind de 2,27%. Dinamica despăgubirilor și indemnizațiilor de asigurare plătite în asigurări generale și în asigurări de viață în ianuarie-martie 2012-2016 se prezintă în *Diagrama nr. 16*.

Raportate la primele brute subscrise pentru asigurările generale în trimestrul I 2016, despăgubirile plătite au reprezentat 42,26%, iar raportul pentru asigurările de viață constituie 13,40%.

În perioada de referință, comparativ cu situația similară a anului precedent, despăgubirile plătite pentru asigurările de răspundere civilă au înregistrat o creștere cu 66,5% sau cu 26,4 mil. lei, asigurările de bunuri s-au majorat cu 22,51% sau cu 7,0 mil. lei, iar pentru asigurările de persoane creșterea a fost de 33,33% (2,6 mil. lei). În rezultat, structura despăgubirilor plătite în trimestrul I 2016 a înregistrat câteva modificări și anume cota-parte a despăgubirilor pentru asigurări de răspundere civilă a crescut cu 7,74 puncte procentuale. Totodată, asigurările de bunuri au scăzut cu 5,87 puncte procentuale, iar cota-parte a asigurărilor de persoane s-a diminuat cu 0,73 puncte procentuale (*Diagrama nr. 17*).

Diagrama nr. 14. Prime brute subscrise în ianuarie-martie 2012-2016

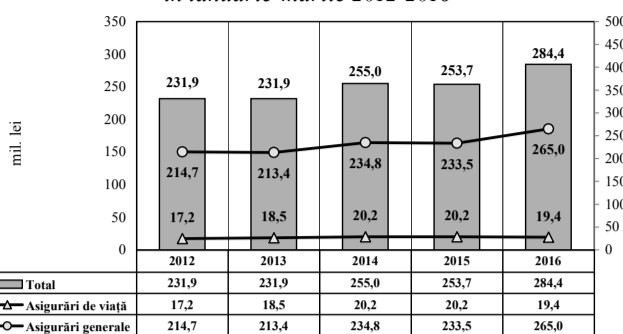
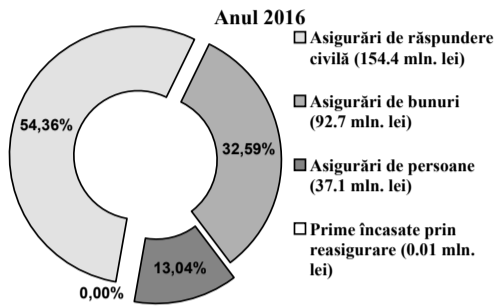


Diagrama nr. 15. Structura primelor brute subscrise în ianuarie-martie 2015-2016



Anul 2015

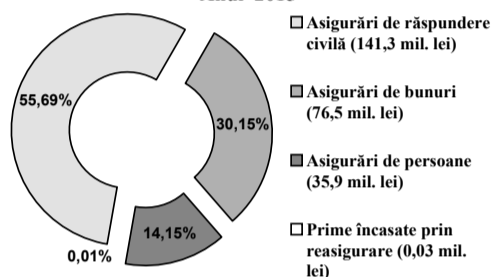


Diagrama nr. 16. Despăgubiri și indemnizații de asigurare brute plătite în ianuarie-martie 2012-2016

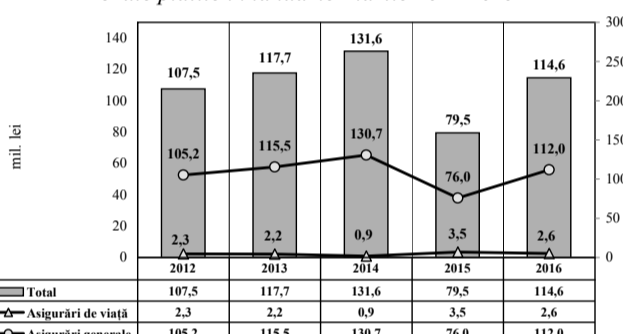
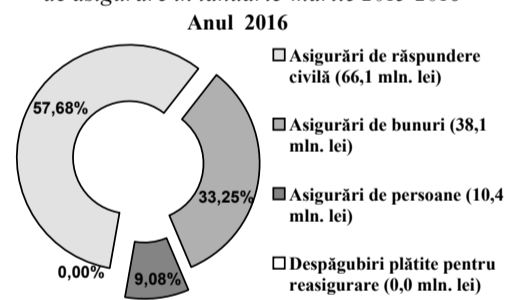
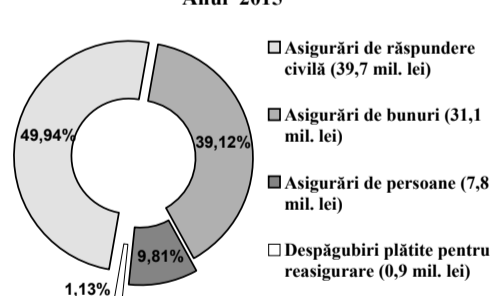


Diagrama nr. 17. Structura despăgubirilor și indemnizațiilor de asigurare în ianuarie-martie 2015-2016



Anul 2015



despăgubirile plătite raportate la primele brute subscrise pentru asigurările obligatorii au constituit 48,84%, iar pentru asigurările facultative – 32,74%. Potrivit obiectului asigurării, despăgubirile plătite raportate la primele brute subscrise au reprezentat pentru asigurările de răspundere civilă – 42,76%, pentru asigurările de bunuri – 41,10%, iar pentru asigurările de persoane – 28,03%.

3.3. ACTIVELE NETE ȘI CAPITALUL SOCIAL ALE COMPANIILOR DE ASIGURARE

Activele nete ale companiilor de asigurare, la 31.03.2016, au constituit 1298,6 mil. lei. Modificări pozitive față de perioada similară a anului precedent au fost înregistrate la 10 companii, în volum de 134,6 mil. lei. În același timp, indicatorul dat s-a redus la 5 companii cu 22,2 mil. lei. Valoarea totală a capitalului social vărsat la 31.03.2016 de către asigurații a constituit 525,7 mil. lei (*Diagrama nr. 18*), această majorare fiind influențată de creșterea capitalului la 3 companii de asigurări, iar la celelalte 12 rămânând nemodificat.

3.4. REZERVELE DE ASIGURARE

La finele trimestrului I 2016, valoarea totală a rezervelor tehnice pentru contractele de asigurări generale și de viață constituia 1384,6 mil. lei. (*Diagrama nr. 19*).

Diagrama nr. 18. Activele nete și capitalul social al societăților de asigurare la 31 martie 2012-2016 (mil. lei)

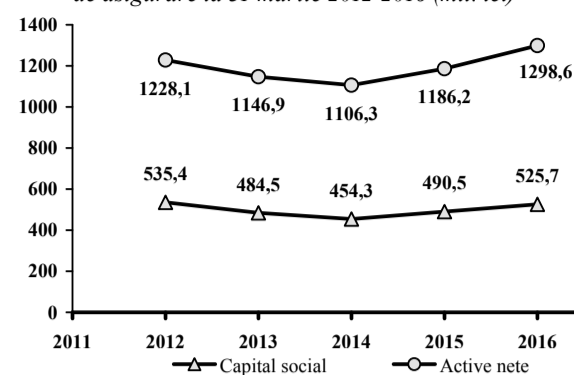


Diagrama nr. 19. Rezerve tehnice, inclusiv rezervele pentru asigurări generale și asigurări de viață la 31 martie 2012-2016 (mil. lei)

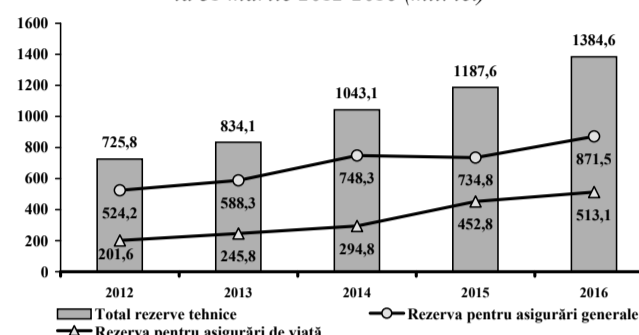
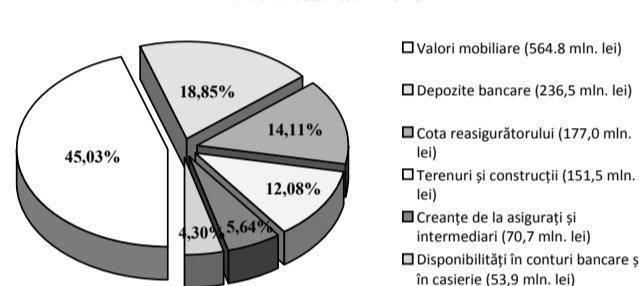


Diagrama nr. 20. Structura activelor care reprezintă rezervele de asigurare și o treime din marja de solvabilitate minimă în trimestrul I 2016



Rezervele tehnice aferente asigurărilor generale constituiau 871,5 mil. lei (62,94%) din volumul total, iar rezervele matematice și tehnice aferente asigurărilor de viață – 513,1 mil. lei (37,06%).

Rezervele constituite pentru riscurile asumate prin contractele de asigurări generale sunt:

a) rezerva primei necăștigate în volum de 445,8 mil. lei (51,15% din valoarea totală a rezervelor aferente asigurărilor generale);

b) rezerva de daune declarate, dar nesoluționate în volum de 320,0 mil. lei (36,72% din valoarea totală a rezervelor aferente asigurărilor generale);

c) rezerva de daune neavizate și alte rezerve tehnice în volum de 105,7 mil. lei (12,13% din totalul rezervelor aferente asigurărilor generale).

Conform cerințelor stabilite, asigurații sunt obligați să plaseze rezervele de asigurare și marja de solvabilitate minimă în valori mobiliare, depozite bancare, disponibilități în conturi bancare curente, disponibilități în casierie, terenuri și construcții, creanțe de la asigurați și intermediari.

Plasarea activelor admise să reprezinte rezervele de asigurare și o treime din marja de solvabilitate minimă ale companiilor de asigurare conform situației din 31.03.2016 se prezintă în *Diagrama nr. 20*.

3.5. REASIGURAREA

Volumul total al primelor cedate în reasigurare, cumulate pentru asigurări generale și de viață, a alcătuit în perioada de referință 87,6 mil. lei. Ponderea primelor cedate în reasigurare, în volumul total de prime brute subscrise, în trimestrul I 2016 a constituit 30,80%.

Principalii indicatori ai activității de reasigurare se prezintă în *Tabelul nr. 5*.

Tabelul nr. 5. Principalii indicatori ai primelor cedate în reasigurare în ianuarie-martie 2016, mil. lei

Indicatori	Asigurări generale	Asigurări de viață	Total (generale și de viață)
Prime brute subscrise, mil. lei	265,0	19,4	284,4
Prime cedate în reasigurare, mil. lei	86,7	0,9	87,6
Ponderea primelor cedate în reasigurare în totalul primelor brute subscrise, %	32,72%	4,64%	30,80%

3.6. REZULTATELE FINANCIARE ALE COMPANIILOR DE ASIGURARE

Conform rezultatelor financiare, companiile de asigurare au raportat în perioada ianuarie-martie 2016 un profit de 86,3 mil. lei. Valoarea cumulată a profitului net, înregistrată de către 11 asigurații, a constituit 88,6 mil. lei, iar indicatorul pierderilor financiare, înregistrat de către 4 asigurații a constituit 2,3 mil. lei.

Cel mai mare profit a fost obținut de către „MOLDASIG” SA care a constituit 51,5 mil. lei, iar cea mai mare pierdere financiară a fost înregistrată de către Societatea de Asigurări-Reasigurări „MOLDCARGO” SA, în valoare de 1,6 mil. lei.

IV. ACTIVITATEA ASOCIAȚIILOR DE ECONOMII ȘI ÎMPRUMUT

4.1. INDICATORII GENERALI

Conform situației la data de 31.03.2016 dețin licența de categoria A și B pentru desfășurarea activității asociațiilor de economii și împrumut 295 de asociații, dintre care: 232 – licență de categoria A, 61 – licență de categoria B, iar alte 2 asociații dețin licența asociației centrale.

Dinamica indicatorilor de bază ai AEÎ este reflectată în Tabelul nr. 6.

Numărul membrilor asociațiilor, la data de 31.03.2016, s-a majorat cu 5,0%, comparativ cu perioada similară a anului precedent, de la 125 154 persoane până la 131 316 persoane, iar numărul beneficiarilor de împrumuturi a constituit 37751 persoane, diminuându-se ne semnificativ cu 0,7% față de situația înregistrată la 31.03.2015.

Numărul depunătorilor de economii a constituit 5 749 persoane majorându-se cu 6,3% față de aceeași perioadă a anului precedent.

În perioada de referință, valoarea medie a unui împrumut ce revine unui membru beneficiar de împrumut a fost de 12,90 mii lei, valoare în creștere cu 1,10 mii lei față de perioada similară a anului 2015.

Concomitent, valoarea medie a economiilor atrase sub formă de depuneri ce revine unui membru depunător s-a majorat cu 5,1%, fiind de 39,0 mii lei. Majorarea respectivă se datorează creșterii valorii depunerilor de economii cu 12,0%.

4.2. PORTOFOLIUL DE ÎMPRUMUTURI ACORDATE

Valoarea totală a împrumuturilor acordate membrilor asociațiilor la data de 31.03.2016 este de 487,0 mil. lei, fiind în creștere cu 8,4% față de valoarea înregistrată la finele trimestrului I 2015 (Tabelul nr. 6).

În structura portofoliului de împrumuturi al asociațiilor, împrumuturile cu scadență de până la un an au înregistrat o pondere de 72,8% din volumul total al împrumuturilor acordate.

Conform situației la finele trimestrului I 2016, în structura portofoliului de împrumuturi consolidat al asociațiilor, 94,9% revin împrumuturilor pentru care se respectă condițiile contractuale (standarde), situație similară cu aceeași perioadă a anului 2015 (Tabelul nr. 7).

4.3. ACTIVE

Conform situației de la finele trimestrului I 2016, volumul consolidat al activelor asociațiilor a constituit 565,6 mil. lei, majorându-se cu 8,8% față de aceeași perioadă a anului precedent. Ponderea maximă în totalul activelor revine împrumuturilor acordate, care au constituit 86,1%.

Structura activelor AEÎ conform situației la finele trimestrului I 2015 și 2016 este prezentată în Tabelul nr. 8.

4.4. CAPITALUL PROPRIU

Capitalul propriu consolidat al asociațiilor la data de 31.03.2016 a înregistrat valoarea de 182,6 mil. lei, fiind în crește-

re cu 26,1 mil. lei sau 16,7% față de perioada similară a anului 2015. În trimestrul I 2016, asociațiile au înregistrat un profit net în mărime de 6,5 mil. lei.

Profitul nerepartizat al anilor precedenți a constituit 161,2 mil. lei, fiind în creștere cu 24,8 mil. lei față de anul 2015.

Structura capitalului propriu al AEÎ la situația din 31.03.2016 este prezentată în Tabelul nr. 9.

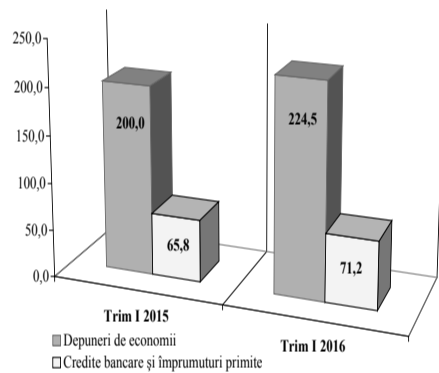
4.5. DEPUNERI DE ECONOMII

La data de 31.03.2016, valoarea consolidată a depunerilor de economii atrase de asociațiile ce dețin licența de categoria B de la membri a constituit 224,5 mil. lei, majorându-se cu 12,3% comparativ cu valoarea acestui indicator înregistrată la aceeași dată a anului 2015 (Tabelul nr. 10).

Din totalul depunerilor de economii, ponderea maximă revine depunerilor de economii cu termenul de scadență cuprins între trei luni și un an, care constituie 60,7%, în timp ce 26,6% reprezintă depunerile de economii ce au termenul de scadență de la 1 an până la 3 ani. Rata de finanțare a împrumuturilor acordate de asociațiile ce dețin licența de categoria B din depunerile de economii atrase este de 62,5%, diminuându-se cu 1,4 puncte procentuale față de anul 2015.

Volumul depunerilor de economii, comparativ cu cel al creditelor bancare și al împrumuturilor primite este reflectat în Diagrama nr. 21.

Diagrama nr. 21. Depuneri de economii și credite bancare și împrumuturi primite de asociațiile cu licența de categoria B (2015-2016)



4.6. REZULTATELE FINANCIARE

La finele trimestrului I 2016, asociațiile au înregistrat profit net în volum de 6,5 mil. lei, indicator ce a înregistrat o majorare de 1,5 mil. lei sau 30,0%, comparativ cu perioada similară a anului precedent. Venitul total a crescut ca urmare a majorării veniturilor din dobânzile aferente împrumuturilor acordate, cu 21,7% și a altor venituri operaționale cu 20,3%.

La capitulul cheltuieli s-a înregistrat o majorare cu 18,9% determinată de creșterea tuturor tipurilor de cheltuieli.

Rezultatele financiare ale AEÎ sunt reflectate în Tabelul nr. 11.

V. ACTIVITATEA BIROULUI ISTORIILOR DE CREDIT

În anul 2011 a fost lansată activitatea unui birou al istoriilor de credit, ce prestează servicii de formare, prelucrare și păstrare a istoriilor de credit, precum și de prezentare a rapoartelor de credit. La situația din 31.03.2016, participanți la schimbul informațional cu biroul istoriilor de credit ÎM „BIROUL DE CREDIT” SRL sunt 14 bănci comerciale și 8 organizații de microfinanțare.

Conform raportului specializat prezentat la CNPF de biroul istoriilor de credit la situația din 31.03.2016 se atestă următoarele:

Indicatori	TOTAL În perioada de gestiune	Total din momentul formării bazei de date
Numărul contractelor de credit încheiate de sursele formării istoriilor de credit	24 790	560 995
Numărul istoriilor de credit formate	8 554	268 486 *
Numărul rapoartelor de credit prezentate	Utilizatorilor istoriilor de credit	40 859
	Subiecților istoriilor de credit	85
		867 084
		1 348

*din care 159 900 istorii de credit sunt active

La situația din 31.03.2016 se menține o creștere în dinamică a rapoartelor de credit prezentate utilizatorilor istoriilor de credit. Astfel, comparativ cu situația la finele anului 2015, acest indicator a crescut cu 40,9 mii rapoarte de credit.

Comisia Națională a Pieței Financiare:

MD2012, mun. Chișinău, bd. Ștefan cel Mare, 77, tel.: (37 322) 859401, www.cnpf.md
Direcția relații externe și dezvoltare: tel.: (37 322) 859430

Tabelul nr. 6. Indicatorii generali privind activitatea asociațiilor de economii și împrumut

Indicatori	31.03.2015	31.03.2016	2016 față de 2015 (%)
Numărul membrilor AEÎ (persoane)	125 154	131 316	104,9
Numărul beneficiarilor de împrumuturi (persoane)	38 033	37 751	99,3
Numărul depunătorilor de economii (persoane)	5 410	5 749	106,3
Capital propriu (mil. lei)	156,5	182,6	116,7
Împrumuturi acordate (mil. lei)	449,1	487,0	108,4
Depuneri de economii (mil. lei)	200,5	224,5	112,0
Credite bancare și împrumuturi primite (mil. lei)	149,7	143,7	96,0

Tabelul nr. 7. Structura portofoliului de împrumuturi acordate de către asociațiile de economii și împrumut (mil. lei)

Categorii	Împrumuturi acordate		2016 față de 2015 (%)
	31.03.2015	31.03.2016	
Standard	426,4	462,1	108,4
Supravegheat	13,0	12,5	96,2
Substandard	4,6	6,2	134,8
Dubios	2,5	3,1	124,0
Compromis	2,6	3,1	119,2
Total	449,1	487,0	108,4

Tabelul nr. 8. Structura activelor asociațiilor de economii și împrumut (mil. lei)

Active	31.03.2015	31.03.2016	Modificare absolută
Titluri de valoare	4,4	5,7	+1,3
Depozite bancare	25,6	23,1	-2,5
Împrumuturi acordate	449,1	487,0	+37,9
Provizioane pentru împrumuturi	-11,4	-13,2	+1,8
Active materiale și nemateriale pe termen lung	8,2	10,0	+1,8
Mijloace bănești în numerar	6,9	9,0	+2,1
Conturi curente	5,3	4,4	-0,9
Creanțe aferente dobânzilor	6,4	8,0	+1,6
Provizioane pentru dobânzi	-1,0	-1,4	+0,4
Alte active	26,5	33,0	+6,5
TOTAL	520,0	565,6	+45,6

Tabelul nr. 9. Structura capitalului propriu al asociațiilor de economii și împrumut (mil. lei)

Capitalul Propriu	31.03.2015	31.03.2016	Modificare absolută
Cotele membrilor	13,8	14,0	+0,2
Profitul nerepartizat (pierdere neacoperită) al anilor precedenți	136,4	161,2	+24,8
Profitul net (pierdere netă) al anului de gestiune	5,0	6,5	+1,5
Alte rezerve	0,8	0,5	-0,3
Corectarea rezultatelor anilor precedenți	0,4	0,3	-0,1
Diferențe din reevaluarea activelor pe termen lung	0,1	0,1	-
TOTAL	156,5	182,6	+26,1

Tabelul nr. 10. Structura depunerilor de economii după termenul de scadență

Termenul de scadență	31.03.2015	31.03.2016	2016 față de 2015 (%)	Ponderea (%)	
				31.03.2015	31.03.2016
Până la 1 lună	6,6	4,2	63,6	3,3	1,9
De la 1 lună până la 3 luni	11,8	15,3	129,7	5,9	6,8
De la 3 luni până la 1 an	133,6	136,3	102,0	66,8	60,7
De la 1 an până la 3 ani	45,6	59,7	130,9	22,8	26,6
De la 3 ani până la 5 ani	2,4	8,9	creștere de 3,7 ori	1,2	4,0
Peste 5 ani	0	0,1	-	-	-
Total	200,0	224,5	112,3	100,0	100,0

Tabelul nr. 11. Rezultatele financiare ale asociațiilor de economii și împrumut (mil. lei)

Indicatori	31.03.2015	31.03.2016	2016 față de 2015 (%)
Venituri din dobânzile aferente împrumuturilor acordate	23,0	28,5	123,9
Alte venituri din dobânzi	1,0	1,3	130,0
Rezultatul net din constituirea și anularea provizioanelor	-2,8	-3,7	132,1
Alte venituri operaționale	8,9	10,0	112,4
Rezultatul din activitatea de investiții (profit)	0,1	0,1	-
Rezultatul din activitatea financiară (profit)	0	0	-
Rezultatul excepțional profit (pierdere)	0	0	-
Venit total	30,2	36,2	119,9
Cheltuieli privind dobânzile aferente depunerilor	5,5	8,2	149,1
Cheltuieli aferente altor dobânzi	3,3	3,8	115,2
Cheltuieli generale și administrative	14,5	16,1	111,0
Alte cheltuieli operaționale	1,9	1,6	84,2
Cheltuieli totale	25,2	29,7	117,9
Profit net	5,0	6,5	130,0

Notă: informația detaliată privind activitatea participanților la piața financiară nebancaară este plasată pe pagina oficială a CNPF: www.cnpf.md

La un pas de un nou acord cu FMI

Misiunea FMI și-a încheiat pe 15 iulie vizita de două săptămâni în Republica Moldova fără a ajunge la un nou program de finanțare.

Autoritățile, dar și experții Fondului Monetar Internațional s-au arătat optimiști în ceea ce privește perspectivele. Discuțiile vor fi finalizate, pentru prima oară, la Washington. Șefa misiunii, Ivanna Vladkova-Hollar, spune, însă, că discuțiile vor urma în următoarele zile. Astfel, Republica Moldova a ajuns la un pas de semnare a unui nou program, după o întrerupere de peste doi ani și jumătate.

PREMIERUL OPTIMIST: SUNT CONVINS CĂ VOM AVEA UN PROGRAM DE ȚARĂ

Prim-ministrul a declarat, la încheierea vizitei misiunii Fondului la Chișinău, că a fost obținut tot ce era posibil la această etapă de negocieri, respectiv să se agreeze toate elementele principale ale programului.

„Dacă până acum spuneam că sunt optimist că vom avea un acord cu FMI, astăzi pot declara că sunt convins că vom avea un program cu Fondul Monetar Internațional în termenul pe care ni l-am propus. Și asta pentru că subiectele care urmează să fie clarificate sunt de natură tehnică”, a menționat Pavel Filip.

Prim-ministrul se așteaptă că peste 3-4 zile Washington-ul va anunța, printr-un comunicat de presă, că există o înțelegere la nivel de experți. „Avem această înțelegere între grupurile de experți, care cuprinde, de fapt, niște angajamente și niște măsuri foarte clare care trebuie îndeplinite până la ședința consiliului de directori ai Fondului Monetar Internațional din octombrie de la Washington. Asta ar însemna implementarea acestor angajamente care sunt asumate de noi până în septembrie, astfel încât în octombrie să avem un acord cu FMI”, a mai subliniat premierul.

Pe lângă suportul financiar din partea FMI, care este important pentru Moldova și se va ridica la 180 de milioane de dolari SUA, partea principală este programul de reforme convenit cu Fondul. „Valoarea expertizei și a suportului pe care îl primim este chiar mai mare pe termen lung decât suma în sine”, a subliniat șeful cabinetului de miniștri.

ȘEFA MISIUNII FMI: NEGOCIERILE PRIVIND UN NOU ACORD CU FMI AU PROGRESAT CONSIDERABIL

Și șefa grupului de experți ai FMI, Ivanna Vladkova-Hollar, este optimistă. Oficialul Fondului se arată satisfăcut de faptul că negocierile privind un nou acord cu FMI au progresat considerabil.

„Misiunea a avut discuții productive cu Guvernul și Banca Națională a Moldovei. În afară de aceasta, am avut întreveneri cu deputați, reprezentanți ai sectorului bancar și ai sectorului privat, cu reprezentanți ai sindicatelor, cu membri ai comunității de donatori și cu reprezentanții societății civile. Discuțiile s-au axat pe perspectivele creșterii economice, politi-



cile ce vizează sectorul financiar, sustenabilitatea finanțelor publice și reformele structurale necesare pentru îmbunătățirea mediului de afaceri și atragerea investițiilor. Misiunea și autoritățile au progresat considerabil în negocierile privind un nou acord cu FMI și discuțiile au ajuns la o etapă avansată”, a menționat reprezentantul Fondului.

Ea a adăugat că s-a convenit asupra unui șir de domenii de importanță crucială, inclusiv „reforme menite să îmbunătățească guvernarea corporativă și să sporească transparența în sectorul bancar, să asigure sustenabilitatea financiară a sectorului energetic și atingerea obiectivelor politicii bugetar-fiscale pe termen mediu. Mai rămâne de convenit doar asupra câtorva aspecte. Pe parcursul următoarelor zile, vom continua discuțiile din Washington”.

După ce va exista un acord la nivel de experți, va fi difuzat un comunicat de presă în acest sens deja de la Washington.

Oficiul de la Chișinău al FMI precizează că, de fapt, comunicatele de presă difuzate la finele misiunii cuprind declarațiile personalului FMI cu privire la constatările și concluziile preliminare făcute în urma vizitelor în statele-membre, care nu reflectă, în mod neapărat, punctul de vedere al Consiliului de Directori Executivi al FMI. Este clar, însă, că opinia Consiliului depinde în ultima instanță de raportul prezentat de grupul de experți. Iar acesta pare a fi unul pozitiv.

În comunicat se mai menționează că la solicitarea autorităților Republicii Moldova, o misiune de experți ai FMI condusă de Ivanna Vladkova-Hollar s-a aflat în vizită la Chișinău în perioada 5-15 iulie 2016, pentru a discuta un acord posibil pe o perioadă de trei ani, finanțat prin mecanismele de creditare ale FMI – Mecanismul de finanțare extinsă și Mecanismul extins de creditare (în valoare de circa 180 milioane dolari SUA), pentru susținerea programului de reformă economică a statului.

CE SPUN EXPERTII?

Reacția experților financiari nu a întârziat să apară imediat după ce au fost făcute publice rezultatele vizitei misiunii FMI.

„Chiar dacă delegația care a purtat negocierile aici, la Chișinău, spune într-adevăr că sunt progrese, un rezultat final va fi numai după ce subiectul va fi discutat la Washington. Fondul va insista ca

veniturile la buget să fie apropiate de cheltuieli, dar asta ține de viitor. Până atunci Guvernul trebuie să rezolve problema ajustării legislației financiar-bancare, să numească Consiliul de supraveghere al BNM, să numească viceguvernatorii, dar și să lărgescă pârghiile Băncii Naționale”, a scris într-o postare pe o rețea de socializare expertul IDIS “Viitorul”, Veaceslav Ioniță.

El spune că, din comunicatul FMI se vede foarte clar că Fondul este îngrijorat de dependența politică a ANRE-ului și de tarifele din sectorul energetic. În linii mari, Republica Moldova este văzută ca o piață fără reglementare energetică pentru că deciziile se iau politic. ANRE trebuie să fie matur, iar politicul să nu se implice în ajustarea tarifelor. Altfel spus, “în limba română” – ANRE trebuie neapărat să majoreze tariful la energia electrică.

Potrivit expertului, prim-ministrul are o misiune grea, rectificarea bugetului, adică reducerea cheltuielilor.

Veaceslav Negruța, ex-ministru al Finanțelor, apreciază că misiunea FMI la Chișinău a luat sfârșit, doar tehnic, pentru că încă urmează câteva discuții pe subiecte pentru care perioada 5-15 iulie n-a fost suficientă. „Avem un comunicat de la FMI: de încurajare și mobilizare și avem o declarație politică a guvernării, că-și asumă toate cele convenite și care urmează de finalizat în următoarele zile. Cert este că la această etapă doar un memorandum cu FMI mai poate impune aici, acestei guvernări, politici economice, financiare și sociale coerente, precum și anumite standarde de transparență, responsabilizare și reforme. De aceea, este important ca acest memorandum să includă soluționarea acelor probleme pe care exact această guvernare le-a generat și tolerat în ultimii trei ani când Republica Moldova a fost ținută de parte de un memorandum cu FMI. Sper să fie un nou program care să readucă transparență, încredere și certitudine”, a mai subliniat expertul.

•••

Republica Moldova nu are program cu FMI din primăvara anului 2013 când, după extinderea cu încă trei luni a acordului semnat în 2010, a ratat ultima tranșă în sumă de 76 milioane de dolari SUA din cauza că nu și-a onorat angajamentele asumate.

Vlad BERCU

Comisia parlamentară pentru economie, buget și finanțe a susținut proiectul de lege privind Serviciul Fiscal de Stat

Prezentând proiectul de lege privind SFS la ședința Comisiei, șeful Inspectoratului Fiscal Principal de Stat, Sergiu Pușcuța, a anunțat că proiectul prevede reformarea cardinală a instituției fiscale a țării, schimbarea structurii SFS, consolidarea Serviciului Fiscal și atribuirea unor prerogative suplimentare. Acest lucru va permite SFS să-și execute funcțiile standard, să prelucreze datele fiscale operativ și corect, să dezvolte serviciile electronice, precum și să-și îmbunătățească funcționarea.

Potrivit proiectului de lege, SFS este autoritatea administrativă care își desfășoară activitatea în subordinea Ministerului Finanțelor, fiind o structură organizațională separată constituită pentru prestarea serviciilor publice administrative contribuabililor, de supraveghere, control în domeniul fiscal. În afară de aceasta, SFS va avea funcția de constatare a infracțiunilor în cazurile prevăzute de Codul de procedură penală (la începutul lunii iulie, Parlamentul a aprobat legea respectivă în prima lectură). În vederea realizării sarcinilor, Serviciul Fiscal de Stat dispune de autonomie administrativă și decizională.

Pușcuța a menționat că se propune ca SFS să fie o persoană juridică de drept public, în timp ce subdiviziunile teritoriale nu vor avea astfel de statut. Partea de bază a funcțiilor urmează să fie concentrată la nivelul aparatului central al SFS. Pentru aceasta este propusă centralizarea funcțiilor de bază – pentru susținerea întregii structuri a instituției fiscale (contabilitatea, resursele umane, partea administrativă etc.)

Conform proiectului de lege, Serviciul Fiscal de Stat este finanțat de bugetul de stat, în limita alocațiilor bugetare aprobate de Ministerul Finanțelor prin legea bugetară anuală. Bugetul Serviciului Fiscal de Stat se formează din: resursele generale ale bugetului de stat; resursele proiectelor finanțate din surse externe; venituri colectate de la prestarea serviciilor contra plată și alte mijloace intrate legal în posesia Serviciului Fiscal de Stat.

Potrivit lui Pușcuța, se propune păstrarea actualului statut al angajaților fiscali. Aceștia sunt funcționari publici cărora li se aplică Legea privind funcția publică și statutul funcționarilor publici și salariați angajați în baza contractului individual de muncă cărora li se aplică legislația muncii. Conducerea SFS va fi numită de Guvern, iar structura organizațională va fi aprobată de Ministerul Finanțelor, în timp ce numirea personalului Serviciului Fiscal va intra în competențele șefului SFS. Excepție va face subdiviziunea SFS din Găgăuzia, care va avea statut de administrare fiscală, fără statut de persoană juridică. Șeful acestei subdiviziuni va fi numit de șeful SFS în baza recomandării bașcanului găgăuz.

Sergiu Pușcuța a mai menționat că plata muncii angajaților SFS se va modifica conform prevederilor în vigoare pentru angajații publici, în prezent aceasta fiind de 4353 lei. Răspunzând la întrebările deputaților privind pregătirea SFS de a efectua constatarea infracțiunilor, Pușcuța a anunțat că în prezent instituția nu are astfel de posibilități, dar până la intrarea în vigoare a legii (1 ianuarie 2017) va fi creată o subdiviziune specială, care va îndeplini aceste funcții. Este planificat că pentru activitatea în această direcție vor fi atrași specialiști cu experiență din alte instituții de stat, deși există riscuri ca aceștia să nu fie mulțumiți de salariile mici. În perspectivă, potrivit lui Pușcuța, poate apărea și problema amplasării aparatului central al SFS.

Numărul instituțiilor de control va fi redus în Moldova, iar toate verificările vor fi înregistrate în Registrul de Stat al Controalelor

Comisia parlamentară pentru economie, buget și finanțe a examinat proiectul amendamentelor legislative care au drept scop reducerea numărului instituțiilor de control și efectuarea unei reforme complexe în acest domeniu.

Astfel, din 70 de structuri, care au astfel de prerogative, s-a propus păstrarea a doar 16, inclusiv cinci reglementatori independenți. În rândul acestora se numără: Agenția Națională pentru Siguranța Alimentelor, Agenția pentru Supravegherea pieței și produselor nealimentare, Inspectoratul pentru Supravegherea Tehnică, Inspectia pentru Protecția Mediului, Serviciul Vamal, Serviciul Fiscal de Stat, Agenția pentru gestionarea transportului, Centrul Național pentru Protecția Datelor Personale, Inspectia Națională a Muncii, Agenția Națională de Asigurare a Calității în Învățământul Profesional și cinci regulatori: ANRE, ANRCETI, CNPF, Consiliul Concurenței și Curtea de Conturi.

După cum a declarat viceministrul Economiei, Vitalie Iurcu, reforma instituțiilor de stat vine să reducă povara administrativă asupra mediului de afaceri, înlăturarea situațiilor care duc la abuzuri, creșterea eficienței și controlului transparent de stat.

Proiectul prevede fuzionarea instituțiilor de control pe diferite domenii și tipuri de risc cu planuri anuale transparente de controale, stabilirea criteriilor de risc, proces neîntrerupt de analiză și apreciere a riscurilor, pentru a exclude și cea mai mică dublare a sferelor de competență.

Instituțiile de control vor fi obligate să înregistreze la Institutul de Stat al Controalelor datele despre controalele planificate și inopinate, inclusiv rezultatele verificărilor. Agenții economici vor avea acces la acest registru în regim online.

De asemenea, este prevăzut că una și aceeași instituție de control nu va putea efectua controale planificate la un obiect al agentului economic mai mult de o dată pe an. În proiectul de lege este menționată procedura de informare a agenților economici în privința controalelor planificate și argumentarea verificării, procedura organizării controalelor comune de mai multe instituții, procedura contestării deciziilor instituțiilor de control etc.

InfoMarket

Tranzacții cu valori mobiliare ale emitenților din Republica Moldova, pe piața reglementată sau MTF (Perioada 11-15 iulie 2016)

Data tranzacției, ora	codul ISIN	Denumirea emitențului	Preț (lei)	Numărul de acțiuni (unități)	Volumul total al tranzacțiilor (lei)	Tipul tranzacției	Emisia	Pondere VM tranzacționate în total emisie (%)	Valoarea nominală, lei
Piața reglementată									
11.07.16 13:01	MD14ARTZ1004	SA "ARTIZANA"	15,00	116	1740,00	Vinzare Cumparare	61521	0,19	30,00
12.07.16 13:01	MD14MICB1008	BC "MOLDINDCONBANK" SA	63,00	2880	181440,00	Vinzare Cumparare	4967794	0,06	100,00
12.07.16 13:01	MD14NOVI1009	SA "TEHNOVIN"	10,00	100	1000,00	Vinzare Cumparare	1128227	0,01	10,00
Total				3096	184180,00				
Sistemul multilateral de tranzacționare (MTF)									
12.07.16 13:01	MD14ROZA1009	IM "SUDZUCKER-MOLDOVA"	13,00	6721	87373,00	Vinzare Cumparare	10916660	0,00	10,00
12.07.16 13:01	MD14ROZA1009	IM "SUDZUCKER-MOLDOVA"	14,00	1216	17024,00	Vinzare Cumparare	10916660	0,00	10,00
Total				7937	104397,00				

Statistica tranzacțiilor înregistrate în afara pieței reglementate sau MTF pentru perioada 11.07.2016-15.07.2016
Tipul tranzacției: Vânzare-cumpărare

Nr d/r	Denumirea emitențului	Numarul inregistrării de stat (ISIN)	Valoarea nominală (lei)	Numarul de tranzacții (unitati)	Volumul total al VM tranzacționate (unitati)	Suma totală a tranzacțiilor (lei)	Pondere VM în capitalul social (%)
1	„EFES VITANTA MOLDOVA” S.A., CHIȘINĂU	MD14VEST1003	25	6	390	157279,20	0,02
2	„DIGRENTA” S.A., CHIȘINĂU	MD14GIRA1000	1	6	3 418	16508,94	0,64
3	„CASA MOBILEI” S.A., CHIȘINĂU	MD14CMOB1000	20	1	66	5592,84	0,05
4	„UNIC” S.A., CHIȘINĂU	MD14UNIC1004	115	145	2 727	2617920,00	3,42
5	„REUPIES” S.A., CHIȘINĂU	MD14REUP1009	15	2	575	5750,00	0,05
6	„SPERANȚA TC” S.A., CHIȘINĂU	MD14SPTC1003	1	1	2 187	6167,34	0,98
7	„ANTICOR” S.A., DURLEȘTI	MD14ANTO1001	55	2	650	124800,00	1,67
8	„UNIFARM” S.A., UNGHENI	MD14UNIF1001	1	5	7461	7461,00	6,00
Total				168	17474	2941479,32	

Tipul tranzacției: Moștenire

Nr d/r	Denumirea emitențului	Numarul inregistrării de stat (ISIN)	Valoarea nominală (lei)	Numarul de tranzacții (unitati)	Volumul total al VM tranzacționate (unitati)	Suma totală a tranzacțiilor (lei)	Pondere VM în capitalul social (%)
1	„TIREX-PETROL” S.A., CHIȘINĂU	MD14TIRP1008	6	1	437	2622,00	0,00
2	„TUTUNC-CTC” S.A., CHIȘINĂU	MD14TCTC1007	20	1	792	15840,00	0,01
3	„SUDZUCKER-MOLDOVA” S.A., SOROCA	MD14ROZA1009	10	1	47	470,00	0,00
4	„ESTATE GROUP” S.A., CHIȘINĂU	MD14ESRO1004	4	1	116	464,00	0,00
5	„TEBAS” S.A., CHIȘINĂU	MD14TEBS1007	10	1	361	3610,00	0,01
6	„VINUL CODRILOR” S.A., PERESECIINA	MD14VCOD1007	10	1	225	2250,00	0,05
7	„MOLDOVAGAZ” S.A., CHIȘINĂU	MD14MOLG1004	100	1	132	13200,00	0,00
8	„MEZON” S.A., CHIȘINĂU	MD14MEZO1000	10	2	20	200,00	0,00
9	„VINURI IALOVENI” S.A., IALOVENI	MD14VIAI1002	10	1	743	7430,00	0,11
10	„DAAC HERMES GRUP” S.A., CHIȘINĂU	MD14MARS1000	1	3	1600	1600,00	0,00
Total				13	4473	47686,00	

Tipul tranzacției: Succesiunea valorilor mobiliare în urma reorganizării sau lichidării persoanei juridice acționar

Nr d/r	Denumirea emitențului	Numarul inregistrării de stat (ISIN)	Valoarea nominală (lei)	Numarul de tranzacții (unitati)	Volumul total al VM tranzacționate (unitati)	Suma totală a tranzacțiilor (lei)	Pondere VM în capitalul social (%)
1	„BURSA DE VALORI A MOLDOVEI” S.A., CHIȘINĂU	MD14BSVO1001	F/VN	1	1	304425,00	2,56
2	„FINN EXITON-BON” S.A., CHIȘINĂU	MD14NEXT1006	1	1	1395113	195316,00	2,01
3	„FINN EXITON-INVEST” S.A., CHIȘINĂU	MD14EXIN1009	1	1	243010	29161,00	0,98
Total				3	1638124	528902,00	

Tipul tranzacției: Vânzare-Cumpărare conform prevederilor art.II alin.(3) din Legea nr.163-XVI din 13.07.2007 pentru modificarea și completarea Legii privind societățile pe acțiuni

Nr d/r	Denumirea emitențului	Numarul inregistrării de stat (ISIN)	Valoarea nominală (lei)	Numarul de tranzacții (unitati)	Volumul total al VM tranzacționate (unitati)	Suma totală a tranzacțiilor (lei)	Pondere VM în capitalul social (%)
1	„AUTO REVIZOR” S.A., CHIȘINĂU	MD14VIZE1007	100	1	3 156	189360,00	7,47
Total				1	3 156	189360,00	

Tipul tranzacției: Răscumpărarea acțiunilor obținute contra bonuri patrimoniale

Nr d/r	Denumirea emitențului	Numarul inregistrării de stat (ISIN)	Valoarea nominală (lei)	Numarul de tranzacții (unitati)	Volumul total al VM tranzacționate (unitati)	Suma totală a tranzacțiilor (lei)	Pondere VM în capitalul social (%)
1	„ZORILE” S.A., CHIȘINĂU	MD14ZORI1001	18	1	78	3095,04	0,00
Total				1	78	3095,04	

Tipul tranzacției: Donație între persoanele care sînt soți, rude sau afini pînă la gradul II inclusiv

Nr d/r	Denumirea emitențului	Numarul inregistrării de stat (ISIN)	Valoarea nominală (lei)	Numarul de tranzacții (unitati)	Volumul total al VM tranzacționate (unitati)	Suma totală a tranzacțiilor (lei)	Pondere VM în capitalul social (%)
1	„REUPIES” S.A., CHIȘINĂU	MD14REUP1009	15	2	1938	29070,00	0,18
Total				2	1938	29070,00	

Poziții deschise pe piața reglementată și MTF la data de 20.07.2016

Cod ISIN	Denumirea emitențului	Cereri pentru cumpărare, un.	Prețul pentru unitate, lei	Oferte pentru vânzare, un.
Piața reglementată				
MD14ENER100	BC"ENERGBANK"SA	0,00	105,00	6307,00
MD14EURB100	BC "EUROCREDITBANK"	0,00	16,00	132908,00
MD14MOLG10	SA "MOLDOVAGAZ"	0,00	68,00	518,00
MD14AGIB100	BC "MOLDOVA-AGROINDBANK" SA	0,00	1499,50	70,00
MD14AGIB100	BC "MOLDOVA-AGROINDBANK" SA	0,00	2498,00	64,00
MD14BFCM10	SA "BANCA DE FINANTE SI COMERT"	0,00	495,00	60000,00
MD14FLAU100	SA "FLOAREA SOARELUI"	0,00	250,00	283,00
MD14MICB100	BC "MOLDINDCONBANK" SA	0,00	63,00	14099,00
MD14MICB100	BC "MOLDINDCONBANK" SA	0,00	80,00	1015,00
MD14OTIS100	Compania Internationala de Asigurari "ASITO" SA	0,00	97,00	400,00
MD14VCTB100	BC "VICTORIABANK" S.A.	0,00	69,00	4533,00
MD14VITE100	SA"ORHEI - VIT"	0,00	48,00	1100,00
Sistemul multilateral de tranzacționare (MTF)				
MD14NELI1003	SA "FABRICA DE CONFECTII "IONEL"	0,00	5,00	375,00
MD14ROZA10	IM "SUDZUCKER-MOLDOVA"	0,00	28,00	2000,00
MD14TCTC100	SA "TUTUN-CTC"	0,00	30,00	505,00
MD14TIRE100	SA "TIPOGRAFIA-RECLAMA"	0,00	7,50	800,00
MD14TIRP100	SA IM "TIREX PETROL"	0,00	20,00	5550,00

„BANCA DE ECONOMII” S.A. în proces de lichidare

(IDNO-100360002549)

aduce la cunoștința potențialilor cumpărători despre desfășurarea pe piața reglementată (Bursa de Valori) a licitațiilor „cu strigare”, de vânzare a bunurilor mobile (valori mobiliare) în loturi unice în perioada 03.08.2016 - 10.08.2016 după cum urmează:

Denumirea emitențului	Mărima pachetului nr. de acțiuni	Prețul unei acțiuni, lei	Suma, lei
Societatea pe acțiuni "Moldasig"	61 200	568.48	34 790 976.00
Societatea pe acțiuni "Magistrala"	43 689	10.81	472 278.09
Societatea pe acțiuni "ASPA"	97 498	41.71	4 066 641.58

Bunurile mobile se vînd în condiții speciale care sunt prevăzute de actele interne ale emitenților și de către legislația Republicii Moldova.

Doritorii pot lua cunoștință de bunurile expuse la vânzare și procedura de vânzare a activelor nominalizate mai sus, în zilele de lucru între orele 10:00 – 16:00, la sediul societății pe adresa mun. Chișinău, str. Columna 115 (tel. 022 218-027, 022 218-026), și la consultantul investițional VALINVEST S.A. (tel: 097543503, 079778164, 022-221315, 022-221215).

SA „FEE-NORD”

necesită și invită donatorii să participe la licitație deschisă pentru prestarea serviciilor de clining.

Ofertele comerciale să fie prezentate în plic sigilat pînă la data de 03.08.2016 ora 14.00, pe adresa: mun. Bălți str. Strîi 17 "A".

Deschiderea plicurilor se va efectua pe data de 04.08.2016 ora 15.00

Pentru a ridica caietul de sarcini sau a primi informație suplimentară rugăm să apelați pe e-mail: anticamera@fee-nord.md

Persoana de contact – inginerul secției Achiziții Echipament și Transport Vladislav Munteanu tel. 62 163 414.

Raportul anual al Societății pe acțiuni "Chișinău – Coninvest" S.A.

1. Perioada de gestiune 01.01.2015 – 31.12.2015.
2. Denumirea completă Societatea pe acțiuni "Chișinău – Coninvest" și prescurtată a societății (emitentului) "Chișinău – Coninvest" S.A.
3. Sediul societății, numerele de telefon și fax pentru relații:
MD 2023, str. Meșterul Manole, nr. 5, m. Chișinău, R. Moldova,
Tel: 022472577(tel/fax), 022472455 (tel.), 022474231(tel.);
4. Numărul înregistrării de stat a emitentului/codul fiscal
1002600021558, data înregistrării 21.02.1996.
5. Principalele genuri de activitate – gestionarea imobilului;
6. Persoanele cu funcții de răspundere ale societății:
 - a). Membrii Consiliului Societății: Gurișanu Tudor – președintele Consiliului (21284 acțiuni) Cazacu Petru (33341 acțiuni) Digori Oleg (3964 acțiuni), Dolomanji Tatiana (1119 acțiuni), Andronic Roman (0 acțiuni);
 - b). Organul executiv: Cecan Marin – administrator (0 acțiuni);
 - c). Contabil – șef Lungu Victoria (43 acțiuni);
 - d). Membrii Comisiei de cenzori: Ciobanu Anastasia (0 acțiuni), Cecan Tatiana (0 acțiuni), Prohorov Polina (15773 acțiuni);
7. Lista insiderilor și a persoanelor afiliate emitentului și mărimea cotelor deținute în capitalul social al emitentului, conform formularului EM – 1 din Raportul anual al emitentului:
Gurișanu Alexandru (0 act), Gurișanu Ecaterina (0 act), Roșca Gurișanu Arina (0 act), Andronic Dumitru (0 act), Andronic Maria (0 act), Andronic Lilia (0 act), Cazacu Alexandr (0 act), Cazacu Elena (0 act), Digori Andrei (21284 act), Digori Ilie (1028 act), Enciu Mariana (0 act), Dolomanji Gheorghe (0 act), Dolomanji Liudmila (0 act), Cecan Mihai (0 act), Cecan Zinaida (0 act), Ciobanu Ion (0 act), Ciobanu Tatiana (0 act), Cecan Eugenia (0 act).
Informația privind numărul acționarilor emitentului și cota acțiunilor deținute la situația din ultima zi a perioadei de gestiune.

Numărul acționarilor	Unități	Cota acțiunilor deținute în numărul total%
Persoane juridice	4	78090 acțiuni sau 75.25%
Persoane fizice	719	25682 acțiuni sau 24.75%
Capital public	-	-
Total	723	103772 acțiuni

8. Informația privind valorile mobiliare ale emitentului înregistrate în Registrul de stat al valorilor mobiliare la ultima zi a perioadei de gestiune (31 decembrie 2014).

Tip valori mobiliare	Codul ISIN	Numărul valorilor mobiliare, unități	Valoarea nominală a valorilor mobiliare, lei	Termen de circulație	Numărul valorilor mobiliare	Răscumpărate pe parcursul perioadei de gestiune	Achiziționate pe parcursul perioadei de gestiune
Acțiuni ordinare	MD14CONI1002	103772	35	X	-	-	-
Acțiuni preferențiale	-	-	-	-	-	-	-
Obligațiuni	-	-	-	-	-	-	-

9. Capitalul social al emitentului la ultima zi a perioadei de gestiune: 3632020 lei;
10. Numărul de acționari înregistrați în Registru la ultima zi a perioadei de gestiune – 723;
11. Lista acționarilor, care la ultima zi a perioadei de gestiune dețin 5 și mai mult la sută din acțiunile cu drept de vot plasate ale emitentului:

Denumirea completă a persoanelor juridice/numele prenumele persoanei fizice, numărul de înregistrare (IDNO)/codul personal al persoanei fizice (IDNP)	Numărul de acțiuni cu drept de vot, unități		Cota deținută în numărul total de acțiuni cu drept de vot ale emitentului, %	
	Preferențiale	Ordinare	Preferențiale	Ordinare
1. "ANGUR GRUP" S.R.L. 1006600045866	-	42568	-	41,02
2. „BIOPLANT & FRUCT”	-	31547	-	30,4

12. Lista filialelor – date nu sunt;
13. Reorganizări – date nu sunt.
14. Informația despre Registratorul și Organizația de audit a emitentului:
 - a). Registratorul Independent "Grupa Financiară" S.A.md 2012, m. Chișinău, str. Armenească, nr. 55, of. 301, tel: 022271845,022270429, director general d-na Bondarev Viorica, Contract nr. 56 din 01.02.2009.
 - b). Auditorul: Compania de audit „RUNAT-AUDIT” S.R.L. c/f 1002600032394, Licența AMMI nr. 39940, din 13 iunie 2012, certificat de calificare a auditorului AG000058 din 08.02.2008, m. Chișinău, str. Nicolae Milescu Sptataru 13/167, Chișinău, tel/fax 022- 404-612,069135806, contract Nr. 15/05 din 16 mai 2016.
15. Obligații financiare neonorate nu sunt.
16. Lista întreprinderilor la care emitentul deține cel puțin 25% din acțiunile cu drept de vot. Date nu sunt.

17. Bilanțul contabil la 31 decembrie 2015

Nr. d/o	Articolele bilanțului	Începutul perioadei de gestiune (lei)	Sfârșitul perioadei de gestiune (lei)
1.	Active imobilizate		
	Mijloace fixe	5178483	5752716
	Alte active imobilizate	5533	5533
	Total active imobilizate	5184016	5758249
2.	Active curente		
	Materiale	11498	10492
	Creanțe comerciale	941710	1210389
	Creanțe ale bugetului	495353	460625
	Mijloace bănești	24503	50197
	Alte active curente	674653	722224
	Total active circulante	2147717	2460694
	Total active	7331733	82188943
3.	Capital propriu		
	Capital social și suplimentar	3632020	3632020
	Rezerve	2268159	2268159
	Pierderi neacoperite a anilor precedenți	(1809800)	(1809800)
	Profit a anului de gestiune		308600
	Total capital propriu	4090379	4398979
4.	Datorii pe termen lung		
	Credite bancare pe termen lung	26891	26891
	Alte datorii pe termen lung	35400	35400

		62291	62291
5.	Total datorii pe termen lung		
	Datorii curente		
	Datorii comerciale	2832729	3500253
	Datorii față de buget	335662	229217
	Total capitolul 5	3179063	3757673
	Total pasive	7331733	82188943

18. Situația de profit și pierderi

Nr. d/o	Indicatorii	Perioada de gestiune precedentă (lei)	Perioada de gestiune curentă (lei)
1.	Venitul din vânzări	779188	1774939
2.	Costul vânzărilor	634437	750656
3.	Profitul brut (pierdere brută)	144751	1024283
4.	Alte venituri operaționale	1509194	6000
5.	Cheltuieli de distribuire	-	-
6.	Cheltuieli administrative	841808	854956
7.	Alte cheltuieli din activitatea operațională	231477	17417
8.	Rezultatul din activitatea operațională Profit (Pierdere)	580660	157910
9.	Rezultatul din alte activități Profit (Pierdere)	(21499)	171397
10.	Profitul (Pierdere) pînă la impozitare	559161	559161
11.	Cheltuieli privind impozitul pe venit	35214	35214
12.	Profit net (Pierdere netă)	523947	523947

19. Informații privind profitul societății și utilizarea acestuia:

Nr. d/o	Indicatorii	Perioada de gestiune precedentă (lei)	Perioada de gestiune curentă (lei)
1.	Directiile de utilizare	523947	308600
a).	acoperirea pierderilor din anii precedenți	523947	308600
b).	rezerve stabilite de legislație	-	-
c).	rezerve prevăzute de stat	-	-
d).	alte rezerve	-	-
e).	plata recompenselor membrilor consiliului societății și comisiei de cenzori	-	-
f).	investirea în vederea dezvoltării producției	-	-
g).	plata dividendelor la o acțiune ordinară	-	-
h).	alte scopuri	-	-
2.	Active nete ale emitentului	4434379	4125593
3.	Active nete ale emitentului în raport la o acțiune ordinară	42,73	39,75
4.	Profit la o acțiune	5,05	2,97
5.	Datorii la dividendele anilor precedenți	-	-
6.	Dividendele anunțate la o acțiune	-	-
7.	Valoarea unei acțiuni a societății (cu indicarea sursei de informație)		
	- valoarea de piață	0	0
	- valoarea estimativă	0	0

20. Persoanele care au semnat bilanțul contabil:

Președintele consiliului
Administrator
Contabil – șef

Gurișanu Tudor
Cecan Marin
Lungu Victoria

20. Opinia auditorului exprimată în raportul de audit al Companiei „Runat – Audit” S. R. L care a efectuat auditul obligatoriu al rapoartelor financiare anuale:

Rapoartele financiare oferă o imagine fidelă și justă a poziției financiare a „Chișinău – Coninvest” S.A. la 31 decembrie 2015 și a rezultatelor sale financiare și a fluxului mijloacelor bănești pentru exercițiul financiar încheiat la această dată, în conformitate cu Standartele Naționale de Contabilitate.

„Banca de Economii” S.A. în proces de lichidare

va organiza pe data de 08 august 2016, ora 11.00, la adresa: mun. Chișinău, str. Columna 115, sala de ședințe, licitația „cu stigare”, privind comercializarea cotei părți deținută de Bancă în capitalul social al „Moldmediacard” S.R.L.

№ lotului	Denumirea	Mărimea cotei părți, (%)	Prețul inițial, lei
1	Cota parte deținută de Banca de Economii S.A. în proces de lichidare în capitalul social „Moldmediacard” SRL	13.06	4,810,408.00

Pentru a participa la licitație participanții sunt obligați:

1. Să achite acotul în mărime de 10% din valoarea de expunere a lotului pentru care se va solicita participarea la licitație și 50 lei taxa de participare la următoarele conturi: c/f: 1003600002549, IBAN: MD27BE002805700498000021 – taxa de participare la licitație, BIC (codul Băncii): BE-COMD2X; c/f: 1003600002549, IBAN: MD44BE002805600498000011 – acot pentru participare la licitarea lotului, BIC (codul Băncii): BECOMD2X.

NOTĂ: Este necesar, ca la efectuarea plăților să fie distinct și amplu comunicată informația despre plătitorul de mijloace bănești.

2. Să prezinte pînă pe data de 05.08.2016, la adresa mun. Chișinău, str. Columna 115, anticamera:

- cererea de participare la licitație (care se întocmește la bancă conform modelului);
- documentul de plată care confirmă depunerea acotului/acoturilor și taxei de participare la licitație, la conturile sus-indicate;
- copiile actelor care certifică identitatea (buletinul de identitate; certificatul de înregistrare și extrasul din Registrul de stat al persoanelor juridice; actul de identitate al reprezentantului);
- documentele care confirmă împuternicirile reprezentantului de a participa la licitație din numele și pe contul persoanei fizice/juridice, de a licita pentru lotul expus la licitație, de a semna procesele-verbale ale licitației, contractele de vânzare-cumpărare, actele de predare-primire, și anume:
 - procura autentificată notarial;
 - hotărîrea organului de decizie a persoanei juridice, autentificată notarial, privind participarea companiei la licitația respectivă, cu indicarea persoanei ce o va reprezenta, datele de identificare și împuternicirile acesteia.

Informații suplimentare, despre comercializare pot fi obținute la tel.: 022-218-046; 022-218-027 sau pe site-ul Băncii.

Stimate acționar al „INTROSCOP” SA**Avizul privind Oferta de preluare benevolă a acțiunilor emise de „INTROSCOP” S.A.**

Prin decizia CNPF nr. 34/2 din 08 iulie 2016 a fost aprobat Prospectul Ofertei de preluare benevolă de către Î.M. „MERIDIAN INVEST-2853” SRL a acțiunilor emise de „INTROSCOP” SA., intermediată de S.C. „BROKER M-D” SA.

Identificarea Ofertantului: Î.M. „MERIDIAN INVEST-2853” S.R.L., înregistrată și funcționează conform legilor Republicii Moldova, numărul identificării de stat – cod fiscal 1008600044667, cu sediul str. Vlaicu Pîrcălab, nr. 63, mun. Chișinău, MD-2012, Republica Moldova, administrator Balan Elena.

Identificarea Emitentului: „INTROSCOP” S.A., înregistrată și funcționează conform legilor Republicii Moldova, numărul identificării de stat – cod fiscal 1003600008563, cu sediul str. Meșterul Manole, nr. 20, mun. Chișinău, MD-2044, Republica Moldova, capitalul social constituie 15220970 lei subscris și vărsat în întregime, divizat într-un număr de 1522097 de acțiuni ordinare nominative de clasa I, cod ISIN MD14TROS1007, emise în formă nematerializată, fiecare acțiune având valoarea nominală de 10 lei. Administrator Bodi Valeriu.

Numărul de acțiuni emise de Emitent care sunt deținute de Ofertant și persoanele cu care acționează în mod concertat:

- Ofertantul împreună cu persoanele care acționează în mod concertat cu Ofertantul deține 1 460 074 acțiuni ordinare nominative, ce constituie 95,925% din capitalul social al Emitentului;
- Ofertantul deține 1 369 874 acțiuni ordinare nominative, ce constituie 89,999% din capitalul social al Emitentului
- Persoanele care acționează în mod concertat cu Ofertantul deține 90200 acțiuni ordinare nominative, ce constituie 5,926% din capitalul social al Emitentului.

Numărul de valori mobiliare ce constituie obiectul Ofertei: Ofertantul intenționează să achiziționeze în cadrul Ofertei 152 223 acțiuni ordinare nominative de clasa I emise de Emitent, cod ISIN MD14TROS1007, care nu se află în proprietatea Ofertantului, reprezentând 10,001% din totalul acțiunilor emise de către Emitent.

Ofertantul va achiziționa toate acțiunile de la Acționarii care au acceptat Oferta.

Prețul de Ofertă: Prețul de ofertă constituie 112,41 lei pentru o acțiune.

Identificarea Intermediarului Ofertei: S.C. „BROKER M-D” S.A., IDNO 1008600020564, cu sediul str. Vasile Alecsandri, nr. 143, mun. Chișinău, MD-2012, telefon/fax 022 81 51 80, email: broker.md.sa@gmail.com, titulară a Licenței seria CNPF nr. 000815 eliberată la data de 15.03.2015;

Prospectul de Ofertă și locurile unde poate fi obținut: În conformitate cu prevederile legale, Prospectul de Ofertă va fi disponibil tuturor acționarilor care dețin acțiuni ale Emitentului pe toată perioada de derulare a Ofertei, începând cu data publicării acestui anunț. Prospectul de Ofertă va fi disponibil, în mod gratuit astfel:

- la sediul S.C. „BROKER M-D” S.A., adresa str. Vasile Alecsandri, nr. 143, mun. Chișinău, cod poștal MD-2012, număr de telefon/fax 022 81 51 80;
- la oficiul Ofertantului din str. Calea Iașilor, nr. 8, mun. Chișinău, cod poștal MD 2069, număr de telefon 0 22 244 710/ 069344503;
- pe pagina web a Emitentului www.introscop.md.

Perioada de derulare a Ofertei: Ofertă este valabilă pentru o perioadă de 15 (cincisprezece) zile calendaristice și începe din data la care anunțul de ofertă a fost publicat în ziarul „Capital Market”. Perioada Ofertei este cuprinsă între 20.07.2016 și 03.08.2016;

Condițiile pe care le vor întruni contraofertele deținătorilor de acțiuni, locurile de subscriere și programul de lucru cu publicul: Acționarii pot accepta Oferta prin completarea și semnarea, înainte de expirarea Perioadei de derulare a Ofertei, a două exemplare ale formularului de subscriere, care va fi disponibil acționarilor interesați la sediul Intermediarului din str. Vasile Alecsandri, nr. 143, mun. Chișinău, cod poștal MD-2012. Program de lucru de luni până vineri între orele 10.00-17.00, cu excepția zilelor de sărbătoare nelucrătoare.

În ultima zi a Perioadei de Ofertă, programul de primire a Formulelor de Subscriere va fi între orele 10.00-13.00.

Oferta se va desfășura cu folosirea exclusivă a sistemului administrat de către Bura de Valori a Moldovei S.A.

Modalitatea de plată a acțiunilor: Contravaloarea acțiunilor vândute va fi plătită Acționarilor vânzătorii, în conformitate cu termenii Prospectului de Ofertă, de către Intermediar, după data decontării tranzacției și anume începând cu prima zi lucrătoare ce urmează după data decontării tranzacției.

Pentru vânzarea acțiunilor în cadrul Ofertei, acționarii vor prezenta următoarele acte:

- Pentru persoane fizice (Buletinul de identitate, Extrasul din registrul acționarilor. Datele extrasului din registrul acționarilor trebuie să corespundă datelor din actul de identitate)
- Pentru persoane juridice (buletinul de identitate al reprezentantului acționarului persoană juridică, extrasul din registrul de stat al persoanelor juridice, care confirmă administratorul, statutul persoanei juridice, decizia organului de conducere competent în caz de necesitate, alte documente relevante, după caz.)

În cazul în care vânzarea acțiunilor se va face prin reprezentant, se va prezenta procura de reprezentare, perfectată în conformitate cu legislația în vigoare.

Obținerea Extrasului din Registrul acționarilor, precum și actualizarea datelor din Registrul poate fi realizată la Societatea de registru „Grupa Financiară” SA, str. Ismail, nr. 88/1, mun. Chișinău, Republica Moldova, telefon 0 22 27 18 45.

Viza de aprobare aplicată pe prospectul de ofertă nu are valoare de garanție și nici nu reprezintă o altă formă de apreciere a CNPF, cu privire la oportunitatea, avantajele sau dezavantajele, profitul sau riscurile pe care le-ar putea prezenta tranzacțiile de încheiat prin acceptarea ofertei publice obiect al deciziei de aprobare. Decizia de aprobare certifică numai regularitatea prospectului de ofertă în privința exigențelor legii și ale normelor adoptate în aplicarea acesteia.

Principalul scop al prospectului de ofertă este să furnizeze informații generale acționarilor despre Emitent și Ofertant pentru a-i sprijini pe aceștia în a-și forma o opinie asupra situației Emitentului. Întregul text al prospectului de ofertă trebuie citit cu atenție.

„ICM-2 Fălești” SA

informează acționarii că la 25 iunie 2016 pe adresa or. Fălești str. Chișinăului 2 a avut loc AGA anuală cu cvorumul de 57,41% – 328805 voturi nominale.

LA AGA AU FOST LUATE URMĂTOARELE HOTĂRÎRI PE MARGINE ÎNTREBĂRILOR DIN ORDINEA DE ZI:

1. S-a luat act de raportul organelor de conducere.
2. A fost aprobat raportul economico-financiar pentru anul 2015
3. S-a luat hotărârea de a nu selecta și remunera firmă de audit pentru anul 2016.
4. Au fost întărite cuantumul de repartitie a venitului net pentru an. 2016 – 5% rezervă și 95% pentru dezvoltare.

F.P.C. „TEBAS” SA**Anunț privind Oferta publică de preluare benevolă a acțiunilor emise de F.P.C. „TEBAS” SA**

Prin decizia CNPF nr. 34/3 din 08.07.2016 a fost aprobată Oferta publică de preluare benevolă de către F. P. C. „MGM” SRL a acțiunilor emise de F. P. C. „TEBAS” SA intermediată de S.C. „BROKER M-D” SA.

Emitentul: Firma de Producere și Comerț „TEBAS” S.A., înregistrată și funcționând conform legilor Republicii Moldova, numărul de identificare de stat – cod fiscal 1003600046817, cu sediul în str. Alba-Iulia, 75, mun. Chișinău, cod poștal MD 2071, Republica Moldova, capitalul social constituie 30475590 lei subscris și vărsat în întregime, divizat într-un număr de 3047559 de acțiuni ordinare nominative de clasa I, cod ISIN MD14TEBS1007, emise în formă dematerializată, fiecare acțiune având valoarea nominală de 10 lei.

Obiect principal de activitate: Comerțul cu ridicata al altor componente și echipamente electronice; Comerțul cu ridicata al aparatelor electrice de uz casnic și aparatelor radio;

Ofertantul: Ofertantul este Firma de producție și Comerț „MGM” S.R.L., numărul de identificare de stat – cod fiscal 1002600004133, cu sediul social în Str. Alba-Iulia, 75, mun. Chișinău, cod poștal MD 2071, Republica Moldova, administrator Moșcovici Mihail.

Obiect principal de activitate: Intermedieri pentru vânzarea unui asortiment larg de mărfuri.

Numărul de valori mobiliare care fac obiectul Ofertei, prețul: Ofertantul intenționează să achiziționeze prin această Ofertă 357986 de acțiuni ordinare nominative de clasa I emise de Emitent, cod ISIN MD14TEBS1007, plătite integral și care nu se află în proprietatea Ofertantului, reprezentând 11,75 la sută din totalul acțiunilor de clasa respectivă la un preț de 4,30 lei per acțiune.

Ofertantul va achiziționa toate acțiunile de la Acționarii care au acceptat Oferta.

Intermediarul Ofertei: S.C. „BROKER M-D” S.A. cu sediul social în str. Vasile Alecsandri, 143, mun. Chișinău, cod poștal MD2012, telefon/fax 022 81 51 80, email: broker.md.sa@gmail.com, IDNO 1008600020564, titulară a Licenței seria CNPF nr. 000815 eliberată în data de 15.03.2015;

Numărul de acțiuni emise de Emitent care sunt deținute de Ofertant și persoanele care acționează în mod concertat cu Ofertantul: Ofertantul deține 2689573 acțiuni emise de Emitent.

Persoanele care acționează în mod concertat cu Ofertantul nu dețin acțiuni ale Emitentului.

Prospectul de Ofertă și locurile unde poate fi obținut: În conformitate cu prevederile legale, Prospectul de Ofertă va fi disponibil tuturor acționarilor care dețin acțiuni ale Emitentului pe toată perioada de derulare a Ofertei, începând cu data publicării acestui anunț, Prospectul de Ofertă va fi disponibil, în mod gratuit astfel:

- la sediul S.C. „BROKER M-D” S.A., respectiv la adresa str. Vasile Alecsandri, 143, mun. Chișinău, cod poștal MD2012, număr de telefon/fax 022 81 51 80;
- la sediul Ofertantului, respectiv la adresa str. Alba-Iulia, 75, mun. Chișinău, cod poștal MD2071, număr de telefon 0 22 58-11-50;
- pe pagina web a Emitentului www.tebas-sa.md.

Perioada de derulare a Ofertei: Ofertă este valabilă pentru o perioadă de 15 (cincisprezece) zile calendaristice și începe din data la care anunțul de ofertă a fost publicat. Perioada Ofertei este cuprinsă între 20.07.2016 și 03.08.2016;

Condițiile pe care le vor întruni contraofertele deținătorilor de acțiuni, locurile de subscriere și programul de lucru cu publicul: Acționarii pot accepta Oferta prin completarea și semnarea, înainte de expirarea Perioadei Ofertei, a două exemplare ale formularului de subscriere, care va fi disponibil acționarilor interesați la sediul Intermediarului din str. Vasile Alecsandri, 143, mun. Chișinău, cod poștal MD2012, program de lucru de luni până vineri între orele 10.00-17.00.

În ultima zi a Perioadei de Ofertă, programul de primire a Formulelor de Subscriere va fi între orele 10.00-13.00.

Oferta se va desfășura cu folosirea exclusivă a sistemului administrat de către Bura de Valori a Moldovei S.A.

Modalitatea de plată a acțiunilor: Contravaloarea acțiunilor vândute va fi plătită în conformitate cu termenii Prospectului de Ofertă de către Intermediar acționarilor vânzătorii după data decontării tranzacției și anume în prima zi lucrătoare ce urmează după data decontării tranzacției.

Viza de aprobare aplicată pe prospectul de ofertă nu are valoare de garanție și nici nu reprezintă o altă formă de apreciere a CNPF, cu privire la oportunitatea, avantajele sau dezavantajele, profitul sau riscurile pe care le-ar putea prezenta tranzacțiile de încheiat prin acceptarea ofertei publice obiect al deciziei de aprobare. Decizia de aprobare certifică numai regularitatea prospectului de ofertă în privința exigențelor legii și ale normelor adoptate în aplicarea acesteia.

Principalul scop al prospectului de ofertă este să furnizeze informații generale acționarilor despre Emitent și Ofertant pentru a-i sprijini pe aceștia în a-și forma o opinie asupra situației Emitentului. Întregul text al prospectului de ofertă trebuie citit cu atenție.

Ofertant Intermediar F.P.C. „MGM” SRL S.C. „BROKER M-D” S.A.

S.A. „Chișinău-Coninvest”

HOTĂRÎREA NR. 2 Adunării Generale extraordinare a acționarilor SA Chișinău Coninvest din 30.05.2016
La 30 mai 2016, cu votul majoritar, cu participarea acționarilor și reprezentanților lor ce dețin 80,93% Adunarea Generală Extraordinară a Acționarilor

A ADOPTAT URMĂTOAREA HOTĂRÎRE:

1. Aprobarea dărilor de seamă a organelor de conducere a SA „Chișinău-Coninvest” pentru perioada de activitate 2015.
2. Atragerea pe o perioadă de pînă la 5 ani a împrumuturilor de la acționarii societății, în valoare totală de 4500000 lei, în vederea stingerii datoriilor acumulate dar și pentru amenajarea și reparația capitală a căilor de acces din fața blocului administrativ central S.A. „Chișinău-Coninvest”, cu împuternicirea administratorului societății de a semna din numele societății contractele de împrumut cu acționarii S.A. „Chișinău-Coninvest”.

„Terra-super” SRL

В соответствии со ст. 51(5) Закона РМ «об обществах с ограниченной ответственностью» сообщая, что 05.08.2016 г. в 14.00 часов по адресу: мун. Кишинев, ул. М. Козыльничану, 6, конференц-зал „Klassik Hotel” – состоится внеочередное общее собрание участников „Terra-super” SRL

СО СЛЕДУЮЩЕЙ ПОВЕСТКОЙ ДНЯ:

1. Рассмотрение и утверждение финансового отчета „Terra-super” SRL за 2015 г. и за первое полугодие 2016 г.
2. Проведение аудиторской и налоговой проверок деятельности предприятия за период 2012-2016 г.
3. О досрочном освобождении от занимаемой должности управляющего „Terra-super” SRL и передаче в правоохранительные органы материалов о его противоправных действиях.
4. Выборы управляющего общества.
5. Рассмотрение вопроса о реорганизации предприятия путём дробления с выделением из общества объемов активов, пропорциональным доле в установленном капитале общества.

Учредитель „Terra-super” SRL
Пикалов Александр

SA „MaPasAuto”

Organul executiv convoacă Adunarea Generală Extraordinară a acționarilor, cu prezența acestora, pe data de 18 august 2016, ora 15.00, pe adresa: mun. Chișinău, str. Columna, 170. Începutul înregistrării acționarilor – ora 14.00. Sfârșitul înregistrării acționarilor – ora 14.45.

ORDINEA DE ZI AL ADUNĂRII GENERALE:

1. Aprobarea dării de seamă anuale a Consiliului Societății privind activitatea exercitată în perioada anului 2015;
2. Examinarea dării de seamă financiară anuale a Societății de Acțiuni pentru anul de gestionare 2015;
3. Aprobarea dării de seamă anuale a Comisiei de Cenzori;
4. Repartizarea profitului Societății pe anul 2015 și aprobarea normativelor de repartizare pentru anul 2016;
5. Stabilirea cuantumului retribuției muncii, remunerațiilor anuale și compensațiilor membrilor Consiliului Societății;
6. Aprobarea modificărilor la statutul Societății pe Acțiuni „MaPasAuto” cu referire la termenul de acționare a Conciliului Societății;
7. Alegerea membrilor Consiliului Societății;
8. Alegerea membrilor Comisiei de Cenzori;
9. Încetarea înainte de termen a împuternicirilor organului executiv și numirea noului conducător a organului executiv al SA „MaPasAuto” (candidatura nouă fiind Sergiu BRIHUNET);
10. Majorarea capitalului social;
11. Aprobarea modificărilor la statutul societății;
12. Autentificarea semnăturilor președintelui și secretarului în procesul verbal al Adunării Generale Extraordinare a acționarilor SA „MaPasAuto”.

Cu materialele referitoare la ordinea de zi a Adunării generale a acționarilor se poate lua cunoștință pe adresa: mun. Chișinău, str. Columna, 170 la administrația SA „MaPasAuto”, în zilele de lucru, orele 10-15, începând cu data de 01.08.2016.

Lista acționarilor cu drept de participare la Adunarea generală este întocmit conform situației din 18.07.2016. Pentru participarea la Adunare, acționarii sunt obligați să prezinte Comisiei de înregistrare buletinele lor de identitate, iar în cazul transmiterii dreptului de vot, procurile autentificate în modul stabilit de lege.

Relațiile la tel. 92-67-46, 92-67-45.

S.A. „LACTIS”

Conform Deciziei Consiliului Societății, organul executiv anunță convocarea adunării extraordinare a acționarilor S.A. „Lactis” cu prezența acționarilor la data de 04 august 2016 pe adresa: or. Rîșcani str. Comarov -73, sala festivă a întreprinderii. Adunarea extraordinară va avea loc la ora 11.10. Înregistrarea de la 9.00 până la 11.00.

ORDINEA DE ZI:

1. Cu privire la încheierea contractului privind primirea creditului bancar;
2. Cu privire la transmiterea în gaj Băncii a bunurilor societății întru asigurarea rambursării creditului, dobinzii și altor datorii.
3. Cu privire la împuternicirea conducătorului societății cu dreptul de a semna contractele de credit, gaj și alte documente legate de valorificarea creditului.
4. Autentificarea semnăturilor de către comisia de cenzori.

Lista acționarilor care au dreptul să participe la adunare este întocmită la situația de 20.07.2016. Toate materialele pentru ordinea de zi a adunării extraordinare a acționarilor vor fi expuse cu 10 zile înainte de ținerea ei, în anticameră pe adresa: or. Rîșcani str. Comarov -73, de la 9.00 – 11.00.

Acționarii se vor prezenta cu actele ce vor confirma identitatea lor, iar reprezentanții cu procura întocmită în conformitate cu legislația în vigoare și actul de identitate

În atenția acționarilor SA „AVICOLA VADUL LUI VODĂ” – în proces de insolabilitate

(s. Bălăbănești, rl. Criuleni)

S.R.L. „Cvint-S”, acționară a S.A. „AVICOLA VADUL LUI VODĂ”, deținătoarea pachetului de acțiuni în mărime de 88,24%, anunță convocarea adunării generale extraordinare a acționarilor S.A. „AVICOLA VADUL LUI VODĂ”, cu prezența acționarilor la data de „22” august a. 2016 pe adresa: R. Moldova, mun. Chișinău, str. Armenească, nr. 44/2, bir. 19. Înregistrarea la adunare orele – 10.00 – 11.00. Începutul adunării orele – 11.00

ORDINEA DE ZI:

1. Alegerea Organelor de Conducere și Control ale Societății S.A. „AVICOLA VADUL LUI VODĂ”, stabilirea cuantumului retribuției muncii lor.
2. Cu privire la desemnarea reprezentantului S.A. „AVICOLA VADUL LUI VODĂ” pe dosarul de insolabilitate.

Lista acționarilor care au dreptul să participe la adunarea generală extraordinară este întocmită la data de „18” iulie a. 2016.

Acționarii pot lua cunoștință cu materialele ordinii de zi, începând cu „09” august a. 2016 de la orele 11-00 până la ora 12-00 pe adresa: R. Moldova, mun. Chișinău, str. Armenească, nr. 44/2, bir. 19.

Pentru participare la adunare este necesar să prezentați documentul ce autentifică identitatea, iar în cazul transmiterii dreptului de vot – și procura autentificată conform legislației în vigoare a Republicii Moldova.

Relații la tel. 069961133.

SA „FEE Nord”

invită doritorii pentru participarea la licitație deschisă, pentru procurarea combustibilului Ai-95. Ofertele comerciale urmează a fi prezentate în plic sigilat pînă la data de 27.07.2016 ora 16.00, pe adresa: mun. Bălți str. Strii 17 “A”.

Deschiderea plicurilor se va efectua pe data de 28.07.2016 ora 15.00

Pentru a ridica caietul de sarcini sau a primi informații suplimentare rugăm să apelați pe e-mail: anticamera@fee-nord.md

Persoana de contact – inginerul S.A. E.T Nicolae Vasilev tel. 062 163 404 Munteanu Vladislav tel. 062 163 414

AO “TRANSSTROI”

сообщает о том, что 21 мая 2016 года, состоялось очередное годовое общее собрание акционеров Общества в очной форме по адресу: г. Тараклия ул. Ленина 189. На собрании зарегистрировались 9 акционеров и их представителей с количеством голосующих акций – 68914, составляющих 55,39 процентов от общего количества голосующих акций Общества.

ОБЩИМ СОБРАНИЕМ БЫЛИ ПРИНЯТЫ СЛЕДУЮЩИЕ РЕШЕНИЯ:

1. Рассмотрен и утвержден годовой финансовый отчет Общества за 2015 год и принято к сведению заключение аудитора.
2. Утвержден годовой отчет Наблюдательного Совета Общества за 2015 г.
3. Утвержден годовой отчет Ревизионной комиссии за 2014 г.
4. Выбраны и утверждены члены Наблюдательного Совета Общества: Мутава И. Ф., Олейник Ю. С., Бакаржи Э. И., Дарманчев П. К., Паничерский В. И.
5. Выбраны и утверждены члены ревизионной комиссии Общества: Тодоров А. В., Кочева Н. М., Крясков А. П.
6. Принято решение о передаче в аренду и продаже активов Общества.
7. Утверждены полномочия Наблюдательного Совета по утверждению крупных сделок Общества.
8. Внесены изменения в устав Общества.

Spre atenția acționarilor S.A. “Manvin”

La 16 iulie 2016 a avut loc adunarea generală ordinara anuală a acționarilor, la care au participat acționari și reprezentanții lor ce dețin 63.5% din acțiunile în drept de vot în total 383300 acțiuni. La A.G.O.A.

AU FOST APROBATE URMATOARELE DECIZII:

1. S-a aprobat raportul anual al organului executiv privind rezultatele activității economice financiare pe anul 2015-2016;
2. S-a aprobat raportul anual al Consiliului societății conform totalurilor activității pe an. 2014-2015;
3. S-a aprobat raportul anual al Comisiei de Cenzori 2014-2015;
4. S-a luat cunoștință privind informația despre beneficiul net pe an. 2014-2015;
5. S-a aprobat decizia privind desemnarea organizatiei de audit;
6. S-a examinat și aprobat reorganizarea S.A. “Manvin” prin dezmembrarea (separarea) cu crearea unui S.R.L.;
7. S-a aprobat comisia de reorganizare cu dreptul de semnare a proiectului de dezmembrării, actului de transmitere, bilanțului de repartitie și alte documente privind reorganizarea societății;
8. S-a aprobat lista acționarilor cu cota parte, care se separa din societatea pe acțiuni;
9. S-a aprobat proiectul de dezmembrare (separare);
10. S-a aprobat bilanțul de repartitie și actele de transmitere;
11. S-a aprobat Reducerea capitalului social;
12. S-au aprobat modificările în statutul societății;
13. S-a aprobat actul de constituire a S.R.L. nou create;
14. S-au aprobat organelle de conducere a S.R.L. nou create;
15. S-a aprobat hotărârea cu privire la autentificarea procesului verbal a A.G.O.A. a acționarilor. Pentru aprobare au votat 383300 acțiuni;
16. S-au aprobat semnăturile președintelui adunării și a secretarului A.G.O.A. a acționarilor și s-a fie autentificat de către Comisia de Cenzori a Societății. S-a votat unanim.

SA „Orhei-Mobilă”

La 06 iulie 2016 a avut loc adunarea generală anuală repetată a acționarilor SA „Orhei-Mobilă” pe adresa: or. Orhei, str. Unirii, 49.

LA ADUNARE S-AU APROBAT URMĂTOARELE CHESTIUNI:

1. Darea de seamă a Consiliului Societății cu privire la activitatea sa în a. 2015;
2. Darea de seamă a executivului Societății pe anul 2015 și direcțiile prioritare de activitate a Societății în anul 2016;
3. Darea de seamă a comisiei de cenzori a Societății pentru 2015;
4. Se ia act de informație privind raportul companiei de audit pentru anul 2015;
- 5a. Pierderile obținute pe a. 2015 și anii precedenți vor fi acoperite din fondul de rezervă.
- 5b. Distribuirea preventivă a profitului net al Societății pentru a. 2016 a fost efectuată în modul următor: 95% – fondul de dezvoltare a întreprinderii; 5% – fondul de rezervă.
6. Prin majoritatea voturilor, proiectul deciziei privind efectuarea tranzacțiilor de proporții în valoare ce depășește 50% din activele societății conform ultimului bilanț, a fost respins.
7. Prin majoritatea voturilor, proiectul deciziei privind constituirea întreprinderilor mixte cu investitori străini, a fost respins.
8. Prin majoritatea voturilor a fost primită decizia de a-se abține la introducerea modificărilor și completărilor în statutul Societății.
9. Prin majoritatea voturilor a fost primită decizia de a-se abține pentru confirmarea auditorului extern de a efectua controlul de audit pentru a. 2015.

Director general Ion Stratulat

„Avicola din Brînzenii Noi” S.A.

Comunicat privind Deciziile adunării generale ordinare anuale a acționarilor „Avicola din Brînzenii Noi” S.A. din 19.04.2016.

1. Date generale privind emitentul de valori mobiliare:
 1. Societatea pe acțiuni “Avicola din Brînzenii Noi” S.A. reprezintă un emitent, ale cărui valori mobiliare sunt admise la tranzacționare în cadrul unui MTF;
 2. Sediul societății- s. Brînzenii Noi, r-I Telenești, nr. de telefon-0 67165243;
 3. Numărul de înregistrare la CIS-1004606000957 din 28.06.1995.
 - 4 Activitatea principală - închirierea bunurilor imobiliare proprii;
 5. Societatea de registru - “Registrator Centru” S.A., sediul: mun. Chisinau, Calea Ilesilor, 10, licența CNPF 0003 din 31.12.14, conducător Savinov Lurie, tel. 022-74-15-61, contr. Nr. 219 din 06.03.2011.6. Principalele caracteristici ale valorilor mobiliare emise de emitent - acțiuni ordinare nominative de clasa I, cu valoarea nominală de 10 (zece) lei.
- II. Deciziile adoptate de adunarea generală ordinară anuală a acționarilor „Avicola din Brînzenii Noi” S.A., ce a avut loc cu prezența acționarilor la 19.04.2016, pe adresa: m. Chișinău, str.M. Sadoveanu4/10, of. 303, cvorum 98,25%.

Prin vot unanim “pentru” au fost aprobate următoarele decizii pe chestiunile respective din ordinea de zi:

1. Aprobarea dării de seamă anuale a Consiliului Societății privind totalurile activității în anul 2015: Se aprobă darea de seamă anuală a Consiliului societății privind totalurile activității în anul 2015.
2. Examinarea dării de seamă financiară a Societății conform totalurilor activității în anul 2015: Se aprobă darea de seamă financiară a Societății pentru anul 2015.
3. Aprobarea dării de seamă anuale a Comisiei de Cenzori pentru anul 2015: Se aprobă darea de seamă a Comisiei de Cenzori pentru anul 2015.
4. Acoperirea pierderilor înregistrate în a. 2015. Aprobarea normativelor de repartizare a profitului net al anului 2016.: Acoperirea pierderilor înregistrate în a. 2015 din „Alte rezerve”. Se aprobă normativele de repartizare a profitului anului 2016:100% – fondul de dezvoltare al întreprinderii.
5. Confirmarea societății de audit și stabilirea cuantumului retribuției serviciilor ei: Nu se aprobă efectuarea controlului de audit al activității societății pentru a. 2016. La următoarea adunare generală a acționarilor să fie discutată chestiunea privind anularea deciziilor adunării generale a acționarilor din 27.03.2015 privind efectuarea controlului de audit al societății pentru a 2015.
6. Autentificarea semnăturilor președintelui și secretarului adunării generale a acționarilor de către comisia de cenzori a societății: Se împuternicesc membrii Comisiei de cenzori să autentifice semnăturile președintelui și secretarului adunării.

SA “Grupa Financiară”**STIMAȚI CLIENȚII!**

SA “Grupa Financiară” informează despre schimbarea adresei juridice. Vă așteptăm pe adresa: MD2001, mun. Chișinău, str. Ismail, 88/1, et. 4 (intrarea din curte).
Relații la tel. /FAX 022-27-18-45; 022-27-37-13.

Rectificare la anunțul SA “Drumuri-Rîșcani”

publicat în nr. 23(644) din 08.06.2016
Punctul 7 a se prezenta astfel:
Prin vot cumulativ a fost ales Consiliul Societății din 5 membri:
Andrei Ciornii, Dorina Cebotorean, Victor Cociug, Sergiu Vatamaniuc, Irina Borș.
Sergiu Godeac (reprezentantul statului) a fost ales în rezerva consiliului.

Квартальный
бюллетень НКФР –
I квартал 2016 года

2-5

Молдова в шаге
от подписания Соглашения
с МВФ

6

Объявления
и годовые отчеты
эмитентов

8-10

В рамках проекта повышения конкурентоспособности получают поддержку еще пять предприятий РМ

Проект повышения конкурентоспособности (PAC II) поможет еще пяти предприятиям Молдовы выйти на рынки США, Германии и Румынии.

Как сообщили «ИНФОТАГ» в офисе по внедрению проекта в РМ, среди бенефициаров, отобранных комиссией, компания Marculesti Combi, которая рассчитывает выпускать новый вид кормов для скота и птицы, и реализовать продукцию в Румынии. Фирма организует при финансовой поддержке проекта аудит технологического процесса и проведет его оптимизацию, внедрит know-how, повысит квалификацию персонала и изучит рынок Румынии.

Другой бенефициар – Ному Десог SRL – первый производитель альтернативной мебели в Молдове, типа bean bag. По словам его руководства, компания использует свои возможности лишь на 20%, и с помощью проекта рассчитывает существенно расширить производство и поставлять продукцию на рынки США, Румынии и других стран ЕС.

Компания Milabrega также заинтересована в этих рынках для реализации выпускаемых изделий из меха нутрий, кроликов, каракуля. Она нуждается в помощи для улучшения дизайна изделий и их соответствия стандартам ЕС.



Bilargo-Prim, специализирующийся на выпуске полиуретана, в условиях снижения продаж в России и Украине надеется с помощью PAC II выйти на новые рынки Европы и США.

Компания Oiltech, которая производит системы защиты труб, просит помощь для внедрения soft по автоматизации и управлению

предприятием. Она также нуждается в изыскании внутренних резервов для роста производства и повышения качества выпускаемой продукции.

Как сообщил ранее «ИНФОТАГ», проект PAC II рассчитан на 2015-2019 гг. и имеет бюджет \$45 млн. Он направлен на улучшение деловой среды путем поддержки

усилий правительства по развитию малых и средних предприятий и их экспортных возможностей. Бенефициары получают до 50% стоимости реализуемого ими проекта, но не более 200 тыс. леев на оказание консультационных услуг для повышения конкурентоспособности.

ИНФОТАГ

Решения Национальной комиссии по финансовому рынку

В ходе очередного заседания Административного совета Национальной комиссии по финансовому рынку от 15 июля 2016 года был рассмотрен ряд вопросов.

Административный совет НКФР принял решение зарегистрировать в Государственном реестре ценных бумаг уменьшение уставного капитала акционерных обществ:

– Î.C.S. „PETROM-MOLDOVA” на 95759840 леев путем уменьшения номинальной стоимости выпущенных акций с 3 леев до 1 лея. Уставный капитал компании после уменьшения составит 47879920 леев (47879920 простых именных акций с номинальной стоимостью 1 лей).

– „USTA” на 172850 леев путем аннулирования 3457 казначейских акций. Уставный капитал компании после уменьшения составит 423800 леев (8476 простых именных акций с номинальной стоимостью 50 леев).

Рассмотрев представленное заявление, Административный совет НКФР принял решение переформировать лицензию инвестиционного общества категории „B” серии CNPF №000822, выданную Акционерному обществу „F.O.N.D. – ADMINISTRATOR FIDUCIAR” 09 апреля 2015

года на неограниченный срок с выдачей нового формуляра лицензии с: а) изменением наименования с Акционерного общества „F.O.N.D. – ADMINISTRATOR FIDUCIAR” на Акционерное общество „PRO INVEST CAPITAL”; б) включением в сферу деятельности следующих инвестиционных услуг:

– консультация для акционерных обществ по вопросам структуры капитала, промышленной стратегии и смежных аспектов, услуги по слияниям и приобретениям; инвестиционный анализ и исследования или любая другая форма общих рекомендаций по сделкам с финансовыми инструментами.

Административный совет НКФР принял решение выдать АЕІ „CREDITE DIN BARABOI” лицензию категории В на право осуществления деятельности в сфере ссудо-сберегательных ассоциаций на неограниченный срок в пределах Дондюшанского района, утвердив путем переформирования территориальное расширение действия лицензии на близлежащие административно-территориальные единицы: села Чубара и Михэйлень, Рышканского района, а также село Фынтыница, Дрокиевского района.

Кроме того, Административный совет НКФР принял решение утвердить законопроект о внесении изменений и дополнений в некоторые законодательные акты в отношении определенных регулирующих норм, связанных с требованиями к отчетности, дополняющими предусмотренные стандартами бухучета. Указанный проект будет отправлен заинтересованным органам и учреждениям на визирование, предложен на публичные консультации на условиях действующего законодательства.

В ходе заседания, было одобрено переформирование лицензии Страхового-перестраховочного брокера „OMNIS” S.R.L. серии CNPF №000755, выданной 13 февраля 2014 года на неограниченный срок на право осуществления посреднической деятельности в страховании и перестраховании путем смены юридического адреса и адреса, по которому осуществляется лицензируемая деятельность с ул. Колумна 86, 3 этаж, мун. Кишинев на ул. Михая Эминеску 42, оф. 11, мун. Кишинев.

Административный совет НКФР рассмотрел и утвердил план мер по специальному управлению Международной страховой компанией „ASITO” S.A.



Курс валют
на 20.07.2016

Валюта	Ставка	Курс
USD	1	19.7874
EUR	1	21.8790
UAH	1	0.7972
RON	1	4.8895
RUB	1	0.3138

CAPITAL Market

**ВНИМАНИЮ
АКЦИОНЕРНЫХ
ОБЩЕСТВ!**

Объявления и годовые отчеты эмитентов принимаются по адресу:

ziarulcm@gmail.com

тел.: 022 22-12-87;

факс: 022 22-05-03

**Внимание!
читателей!**

Газеты Capital Market можно приобрести в следующих региональных киосках Moldpresa в:

Бельцах: №132; 133; 156

Комрате: №169

Кагуле: №170

Орхей: №150

Хынчешть: №161

Сорока: №223

Кроме того, любой номер газеты или копию можно приобрести в редакции газеты Capital Market по адресу Кишинев, ул. В. Александри, 115.

Внимание!

На главной странице сайта газеты появилась новая рубрика «Собрания АО», где представлена информация о датах предстоящих общих собраний акционеров на неделю.

Национальная комиссия по финансовому рынку

КВАРТАЛЬНЫЙ БЮЛЛЕТЕНЬ

I КВАРТАЛ 2016 г.

НЕБАНКОВСКИЙ ФИНАНСОВЫЙ РЫНОК

СОДЕРЖАНИЕ

I. ДИНАМИКА РЫНКА КАПИТАЛА

- 1.1. Первичный рынок ценных бумаг
 - 1.1.1. Эмиссии, зарегистрированные при учреждении акционерных обществ, и дополнительные эмиссии ценных бумаг
 - 1.1.2. Иностранные инвестиции на первичном рынке ценных бумаг
- 1.2. Вторичный рынок ценных бумаг
 - 1.2.1. Сделки с ценными бумагами на вторичном рынке
 - 1.2.2. Сделки на регулируемом рынке
 - 1.2.3. Сделки в многосторонней торговой системе (МТФ)
 - 1.2.4. Сделки вне регулируемого рынка или МТФ
 - 1.2.5. Сделки с участием иностранных инвесторов
 - 1.2.5.1. Сделки с акциями, выпущенными коммерческими банками, с участием иностранных инвесторов

II. ДЕЯТЕЛЬНОСТЬ ЛИЦ, ИМЕЮЩИХ ЛИЦЕНЗИИ И РАЗРЕШЕНИЯ НА РЫНКЕ КАПИТАЛА

- 2.1. Фондовая биржа Молдовы
- 2.2. Национальный депозитарий ценных бумаг
- 2.3. Инвестиционные общества
- 2.4. Регистрационные общества
- 2.5. Инвестиционные фонды
- 2.6. Доверительные управляющие

III. РЫНОК СТРАХОВАНИЯ

- 3.1. Начисленные брутто-премии
- 3.2. Страховые возмещения и компенсации
- 3.3. Чистые активы и уставный капитал страховых компаний
- 3.4. Страховые резервы
- 3.5. Перестрахование
- 3.6. Финансовые результаты страховых обществ

IV. ДЕЯТЕЛЬНОСТЬ ССУДО-СБЕРЕГАТЕЛЬНЫХ АССОЦИАЦИЙ

- 4.1. Основные показатели
- 4.2. Портфель выданных займов
- 4.3. Активы
- 4.4. Собственный капитал
- 4.5. Сберегательные вклады
- 4.6. Финансовые результаты

V. ДЕЯТЕЛЬНОСТЬ БЮРО КРЕДИТНЫХ ИСТОРИЙ

ОСНОВНЫЕ ПОКАЗАТЕЛИ НЕБАНКОВСКОГО ФИНАНСОВОГО РЫНКА

РЫНОК КАПИТАЛА	
ОБЪЕМ ЭМИССИЙ ЦБ (млн леев)	ИНОСТРАННЫЕ ИНВЕСТИЦИИ НА ПЕРВИЧНОМ РЫНКЕ (млн леев)
*2016 кв. I: 25,23 (↓ 68,60)	*2016 кв. I: 9,39 (↑ 5,76)
*ОБЪЕМ СДЕЛОК НА ВТОРИЧНОМ РЫНКЕ (млн леев)	*ОБЪЕМ СДЕЛОК НА РЕГУЛИРУЕМОМ РЫНКЕ (млн леев)
*2016 кв. I: 44,99 (↓ 256,85)	*2016 кв. I: 4,35 (↓ 178,55)
*ВНЕ РЕГУЛИРУЕМОГО РЫНКА (млн леев)	СДЕЛКИ С УЧАСТИЕМ ИНОСТРАННЫХ ИНВЕСТОРОВ (млн леев)
*2016 кв. I: 39,77 (↓ 79,17)	*2016 кв. I: 11,72 (↓ 290,83)
ОБЪЕМ СДЕЛОК В РАМКАХ МТФ	
*2016 кв. I: 0,87 (млн леев)	
РЫНОК СТРАХОВАНИЯ	
НАЧИСЛЕННЫЕ БРУТТО-ПРЕМИИ (млн леев)	СТРАХОВЫЕ ВОЗМЕЩЕНИЯ И КОМПЕНСАЦИИ (млн леев)
*2016 кв. I: 253,7 (↑ 30,7)	*2016 кв. I: 114,6 (↑ 35,1)
ЧИСТЫЕ АКТИВЫ СТРАХОВЫХ ОБЩЕСТВ (млн леев)	СТРАХОВЫЕ РЕЗЕРВЫ (млн леев)
*2016 кв. I: 1298,6 (↑ 112,4)	*2016 кв. I: 1384,6 (↑ 197,0)
СОВОКУПНЫЙ ОБЪЕМ ПРЕМИЙ, ПЕРЕДАННЫХ В ПЕРЕСТРАХОВАНИЕ (млн леев) *2016 trim. I: 87,6	
ССУДО-СБЕРЕГАТЕЛЬНЫЕ АССОЦИАЦИИ	
ПОРТФЕЛЬ ВЫДАНЫХ ЗАЙМОВ (млн леев)	СОБСТВЕННЫЙ КАПИТАЛ (млн леев)
*2016 кв. I: 487,0 (↑ 37,9)	*2016 кв. I: 182,6 (↑ 26,13)
СБЕРЕГАТЕЛЬНЫЕ ВКЛАДЫ (млн леев)	АКТИВЫ (млн леев)
*2016 кв. I: 224,5 (↑ 24)	*2016 кв. I: 565,6 (↑ 45,6)

↑ – рост по сравнению с аналогичным периодом предыдущего года
↓ – сокращение по сравнению с аналогичным периодом предыдущего года

I. РАЗВИТИЕ РЫНКА КАПИТАЛА

1.1. ПЕРВИЧНЫЙ РЫНОК ЦЕННЫХ БУМАГ

1.1.1 Эмиссии, осуществленные при учреждении акционерных обществ, и дополнительные эмиссии ценных бумаг

В январе-марте 2016 года в Государственном реестре ценных бумаг (ГРЦБ) Национальная комиссия по финансовому рынку зарегистрировала 7 эмиссий ценных бумаг на сумму 25,23 млн леев, что на 68,60 млн леев или в 3,7 раза меньше по сравнению с аналогичным периодом предыдущего года (Диаграмма №1).

Динамика количества и объема эмиссий ценных бумаг в январе-марте 2012–2016 гг. отражена в Диаграмме №2 и Диаграмме №3.

В январе-марте 2016 года из Государственного реестра ценных бумаг были исключены ценные бумаги 6 акционерных обществ: 1 – в результате реорганизации и 5 в связи с ликвидацией (Таблица №1).

В январе-марте 2016 года выдано 7 разрешений на реорганизацию акционерных обществ, из них 3 путем дробления акционерного общества, 3 путем слияния и 1 путем преобразования акционерного общества.

1.1.2 Иностранные инвестиции, осуществленные на первичном рынке ценных бумаг

Объем иностранных инвестиций, привлеченных посредством эмиссий ценных бумаг, в январе-марте 2016 года составил 9,39 млн леев, что на 5,76 млн леев больше по сравнению с аналогичным периодом предыдущего года.

Таким образом, доля иностранных инвестиций составляет 37,22% от общего объема эмиссий ценных бумаг за отчетный период (Диаграмма №4).

Таблица №1. Исключение ценных бумаг из ГРЦБ в январе-марте 2012–2016 гг.

Показатели	2012	2013	2014	2015	2016
Кол-во регистраций в ГРЦБ в связи с реорганизацией акционерных обществ	1	5	1	1	1
Кол-во регистраций в ГРЦБ в связи с ликвидацией акционерных обществ	10	11	-	9	5

Таблица №2. Показатели объемов сделок с корпоративными ценными бумагами в январе-марте 2015-2016 гг.

январь-март	Биржевой рынок/ регулируемый		Многосторонняя система торговли МТФ		Внебиржевой рынок/вне регулируемого рынка или МТФ		Всего на вторичном рынке	
	Кол-во сделок (единиц)	Объем сделок (млн леев)	Кол-во сделок (единиц)	Объем сделок (млн леев)	Кол-во сделок (единиц)	Объем сделок (млн леев)	Совокупное число сделок (единиц)	Совокупный объем сделок (млн леев)
2015	217	182,90	X	X	482	118,94	699	301,84
2016	65	4,35	43	0,87	1508	39,77	1616	44,99

За отчетный период, больше всего инвестиций поступило от инвесторов из Кипра (9,24 млн леев), далее следуют Италия (0,15 млн леев) (Диаграмма №5).

1.2. ВТОРИЧНЫЙ РЫНОК ЦЕННЫХ БУМАГ

1.2.1 Сделки с ценными бумагами на вторичном рынке

В январе-марте 2016 года на вторичном рынке было осуществлено 1616 сделок с ценными бумагами на сумму 44,99 млн леев, что в 6,7 раза меньше чем за аналогичный период предыдущего года, а совокупное количество сделок увеличилось в 2,3 раза против показателя 2015 года. (Таблица №2).

Показатели вторичного рынка ценных бумаг в период с января по март 2016 года отражают рост объема сделок с 11,40 млн леев в январе до 23,08 млн леев в марте. Кроме того, наблюдается увеличение числа сделок с 534 единицы в январе до 802 единицы в марте.

Надо отметить, что в марте объем сделок превысил среднемесячный в 1,54 раза, а в феврале этот объем ниже в 1,43 раза среднемесячного за отчетный период (Диаграмма №6).

Доля сделок на вторичном рынке в I квартале 2016 года по объему и количеству сделок отражена в Диаграмме №7 и Диаграмме №8.

1.2.2 Сделки на регулируемом рынке

В I квартале 2016 года на регулируемом рынке было осуществлено 65 сделок, что на 152 меньше по сравнению с I кварталом 2015 года – их объем составил 4,35 млн леев, что на 178,55 млн леев меньше по сравнению с аналогичным периодом предыдущего года. Общее число ценных бумаг, участвовавших в сделках составило 0,06 млн единиц.

В структуре сделок на регулируемом рынке в I квартале 2016 года максимальная доля по объему приходится

Диаграмма №1. Эмиссии ценных бумаг в январе-сентябре 2011-2015 гг.

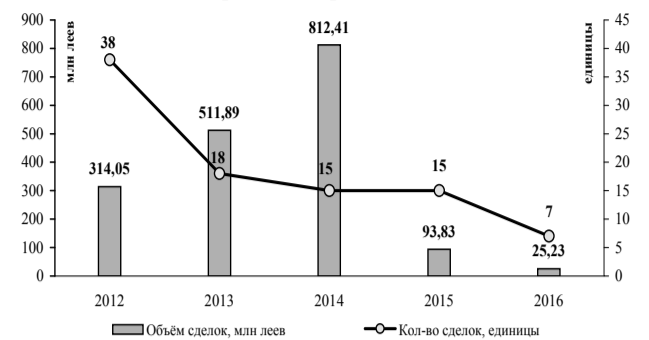


Диаграмма №2. Объем эмиссий ценных бумаг в январе-сентябре 2011-2015 гг.

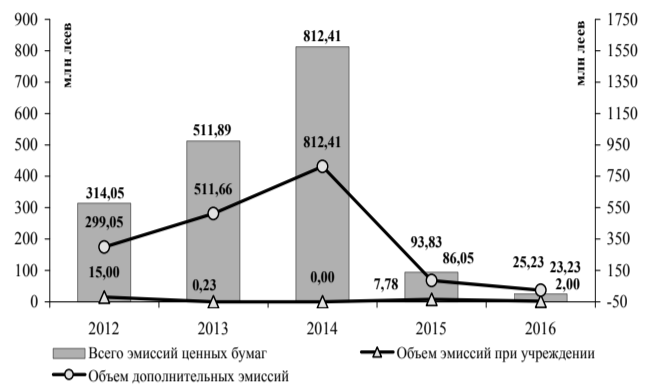


Диаграмма №3. Количество эмиссий ценных бумаг в январе-сентябре 2011-2015 гг.

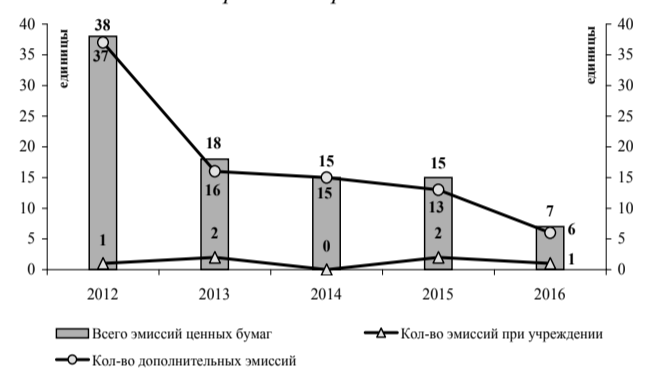


Диаграмма №4. Иностранные инвестиции на первичном рынке ценных бумаг в январе-сентябре 2011-2015 гг.

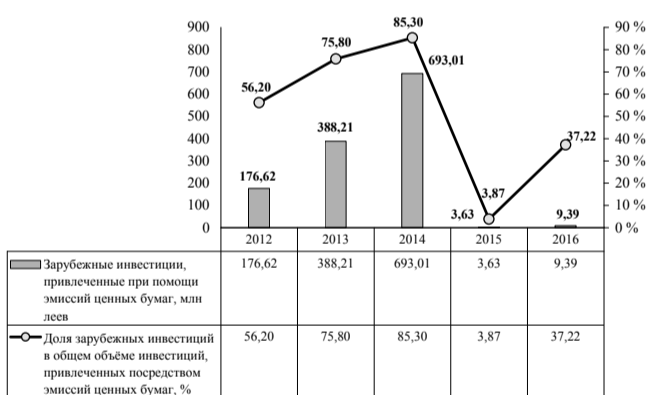


Диаграмма №5. Структура иностранных инвестиций, привлеченных посредством эмиссий акций по странам происхождения инвесторов в январе-сентябре 2015 г.

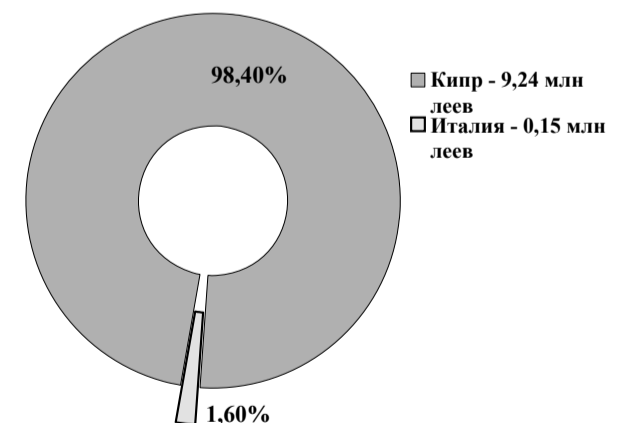


Диаграмма №6. Ежемесячная динамика сделок на вторичном рынке в III квартале 2015 г.

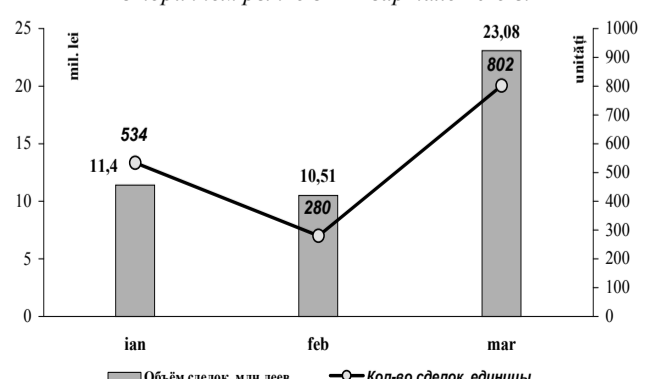


Диаграмма №7. Структура сделок на вторичном рынке в III квартале 2015 г. (по числу сделок)

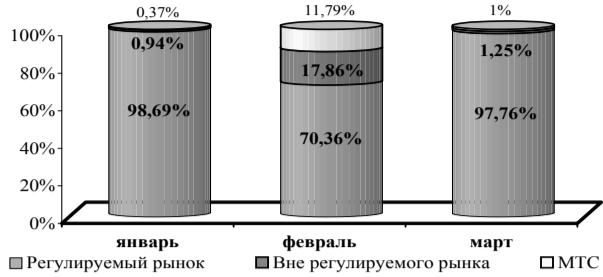


Диаграмма №8. Структура сделок на вторичном рынке в III квартале 2015 г. (по объёму сделок)

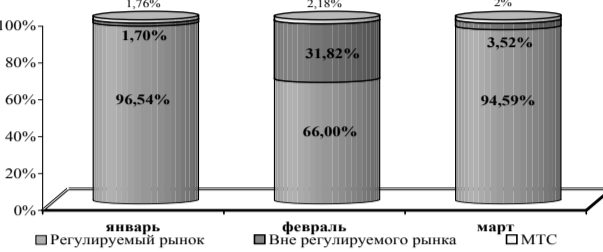


Диаграмма №9. Структура внебиржевых сделок в III квартале 2015 г.

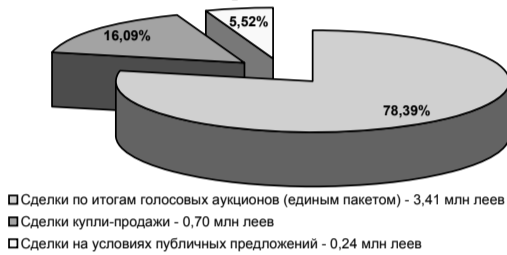


Диаграмма №10. Структура внебиржевых сделок в III квартале 2015 г.

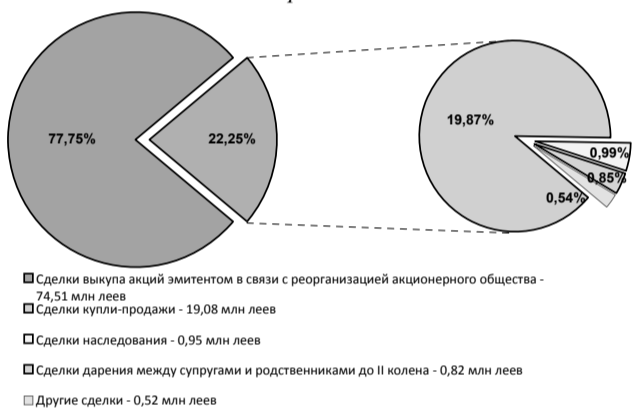


Диаграмма №11. Структура сделок на вторичном рынке с участием иностранных инвесторов в январе-сентябре 2012-2015 гг.

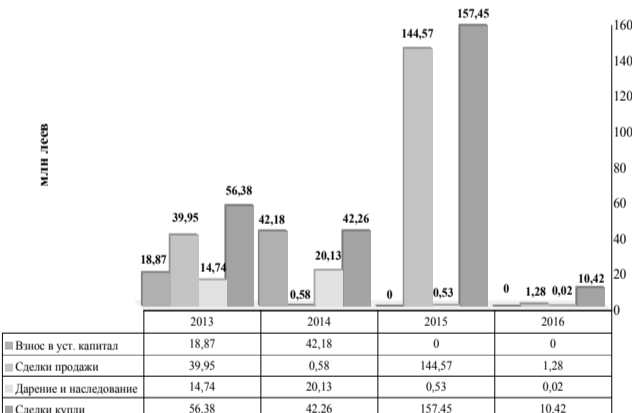


Диаграмма №12. Структура сделок с акциями коммерческих банков в январе-сентябре 2013-2015 гг.

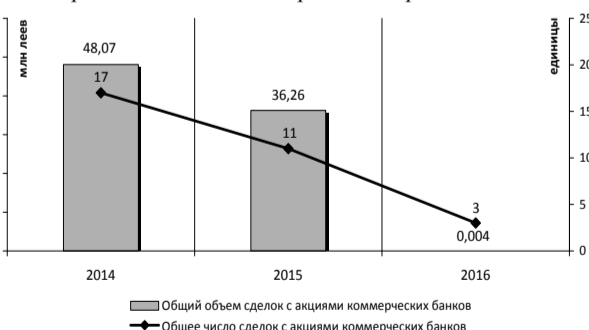
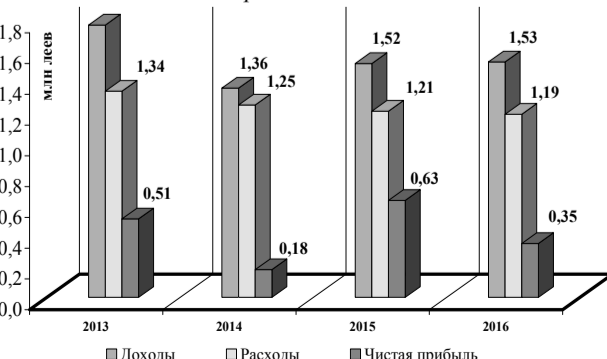


Диаграмма №13. Динамика хозяйственных показателей в III квартале 2012-2015 гг.



ся на сделки по открытым аукционам (единым пакетом) с акциями, выпущенными 2 эмитентами, на сумму 3,41 млн леев или 78,39% от общего объёма сделок на регулируемом рынке. Кроме того, было осуществлено 57 сделок купли-продажи с акциями, выпущенными 4 эмитентами – 16,09% или 0,70 млн леев и другие 5 сделок в результате публичных предложений на рынке капитала с акциями, выпущенными 3 эмитентами – 5,52% или 0,24 млн леев (Диаграмма №9).

1.2.3 Сделки в многосторонней торговой системе (MTF)

В январе-марте 2016 года в рамках MTF было осуществлено 43 сделки купли-продажи м акциями, выпущенными 10 эмитентами на сумму 0,87 млн леев, в сделках участвовало 0,12 млн единиц ценных бумаг.

1.2.4 Сделки вне регулируемого рынка или MTF

Согласно отчётам, представленным субъектами, в I квартале 2016 года вне регулируемого рынка или MTF было осуществлено 1508 сделок на сумму 39,77 млн леев, в сделках участвовало 3,80 млн единиц ценных бумаг.

По сравнению с I кварталом 2015 года объём сделок вне регулируемого рынка или MTF снизился на 66,56%.

В структуре сделок вне регулируемого рынка или MTF за отчётный период максимальная доля приходится на сделки купли-продажи – 40,68% или 16,18 млн леев. Кроме того, сделки, осуществленные согласно положениям ст. II части (3) Закона №163-XVI от 13.07.2007 о внесении изменений и дополнений в Закон №1134-XIII от 02.04.1997 об акционерных обществах составили 29,29% или 11,65 млн леев, сделки выкупа ценных бумаг эмитентом на условиях ст. 79 Закона №1134-XIII от 02.04.1997 об акционерных обществах – 10,38% или 4,13 млн леев, сделки дарения между супругами, родственниками до второго колена включительно – 7,17% или 2,85 млн леев, сделки правопреемства на ценные бумаги в результате реорганизации или ликвидации акционера юридического лица – 5,26% или 2,09 млн леев, сделки наследования – 3,24% или 1,29 млн леев от общего объёма сделок вне регулируемого рынка или MTF и другие сделки – 3,97% или 1,58 млн леев (Диаграмма №10).

1.2.5 Сделки с участием иностранных инвесторов

В январе-марте 2016 года на вторичном рынке ценных бумаг было зарегистрировано 17 сделок с участием иностранных инвесторов на сумму 11,72 млн леев, что на 290,83 млн леев меньше по сравнению с аналогичным периодом предыдущего года.

В структуре сделок с участием иностранных инвесторов наибольшая доля принадлежит сделкам купли-продажи – 88,91% или 10,42 млн леев, далее следуют сделки продажи – 1,28 млн леев или 10,92% от общего объёма сделок с участием иностранных инвесторов (Диаграмма №11).

1.2.5.1 Сделки, осуществленные с акциями коммерческих банков при участии иностранных инвесторов

За отчётный период было зарегистрировано 3 сделки наследования с акциями, выпущенными коммерческими банками, при участии иностранных инвесторов на общую сумму 0,004 млн леев.

Кроме того, по сравнению с I кварталом 2015 года за отчётный период объём сделок с акциями, выпущенными коммерческими банками, снизился на 36,25 млн леев. Доля сделок с акциями, выпущенными коммерческими банками, в I квартале 2016 года составила 0,04% от общего объёма сделок на вторичном рынке с участием иностранных инвесторов против 11,99% за аналогичный период предыдущего года (Диаграмма №12).

II. ДЕЯТЕЛЬНОСТЬ ЛИЦ, ИМЕЮЩИХ ЛИЦЕНЗИИ И РАЗРЕШЕНИЯ НА РЫНКЕ КАПИТАЛА

2.1. ФОНДОВАЯ БИРЖА МОЛДОВЫ

Фондовая Биржа Молдовы (ФБМ) в I квартале 2016 года действовала по лицензии оператора рынка и разрешения на регулируемом рынке, выданным на неограниченный срок на основании Постановления НКФР №23/3 от 05.2015

По состоянию на конец I квартала 2016 года размер собственного капитала ФБМ составил 4,3 млн леев, то есть обеспечены достаточность собственного капитала в 2,22 млн леев.

По сравнению с аналогичным периодом предыдущего года собственный капитал снизился на 1,6 млн леев или 27,12%.

2.2. НАЦИОНАЛЬНЫЙ ДЕПОЗИТАРИЙ ЦЕННЫХ БУМАГ

Национальный депозитарий ценных бумаг (НДЦБ) в I квартале 2016 года осуществлял деятельность согласно лицензии центрального депозитария, выданной на основании Постановления НКФР №25/3 от 15.05.2015.

По состоянию на конец отчетного периода, собственный капитал НДЦБ составил 2,33 млн леев, против норматива достаточности собственного капитала в 2,222 млн леев, при этом отмечено увеличение по сравнению с аналогичным периодом предыдущего года на 1,5 млн леев.

2.3. ИНВЕСТИЦИОННЫЕ ОБЩЕСТВА

По состоянию на конец отчетного периода по лицензиям на право работать и оказывать услуги на рынке ка-

питала действовало 19 инвестиционных обществ, в том числе 8 коммерческих банков.

В I квартале 2016 года посредством небанковских инвестиционных обществ было осуществлено 628 сделок на общую сумму 19,38 млн леев, что в 12,16 раз меньше чем показатель I квартала 2015 года, из которых: 116 сделок на общую сумму 8,02 млн леев были осуществлены на регулируемом рынке, 85 сделок на общую сумму 1,71 млн леев – в рамках, а 428 сделок на общую сумму 9,65 млн леев – вне регулируемого рынка.

Подотчетные организации соблюдали требования лицензирования к нормативу минимального собственного капитала, установленному действующим законодательством. Так, общий размер собственного капитала составил 39,5 млн леев, увеличившись на 0,08 млн леев по сравнению с I кварталом 2015 года.

Совокупное число сделок, зарегистрированных коммерческими банками как инвестиционными обществами, в I квартале 2016 года составило 13 сделок на общую сумму 1,35 млн леев, из которых 10 сделок на общую сумму 0,48 млн леев – на регулируемом рынке, 2 сделки на общую сумму 0,03 млн леев – в рамках MTF и одна сделка на сумму 0,84 млн леев – вне регулируемого рынка.

2.4. РЕГИСТРАЦИОННЫЕ ОБЩЕСТВА

По состоянию на конец I квартала 2016 года на рынке ценных бумаг действовало 10 регистрационных обществ, осуществляющих деятельность по ведению реестров на основе разрешений, выданных НКФР на право осуществления профессиональной деятельности на рынке ценных бумаг, а также 2 эмитента с правом самостоятельного ведения реестра держателей ценных бумаг.

Согласно положениям п. 113 и п. 115 Положения о лицензировании и разрешении на деятельность на рынке капитала, утвержденного Постановлением НКФР №56/11 от 14.11.2014, требования размера минимального собственного капитала и гарантийного фонда соблюдены всеми регистрационными обществами.

В I квартале 2016 года регистрационные общества зарегистрировали следующие показатели: совокупные доходы – 1,53 млн леев или на 0,01 млн леев больше, по сравнению с I кварталом 2015 года, совокупные расходы – 1,19 млн леев, или на 0,02 млн леев меньше по сравнению с I кварталом 2015 года и совокупная чистая прибыль – 0,35 млн леев или на 0,28 млн леев меньше по сравнению с I кварталом 2015 года (Диаграмма №13).

2.5. ИНВЕСТИЦИОННЫЕ ФОНДЫ

По состоянию на конец I квартала 2016 продолжалась процедура принудительной ликвидации 9 инвестиционных фондов и добровольной ликвидации 7 инвестиционных фондов

Инвестиционные фонды „MCI-Fond” S.A., „Zodiac-Invest” S.A., „Papyrus-Invest” S.A. и „BSV-Invest” S.A. продолжали распределение денежных средств акционерам через филиалы и представительства BC Energbank SA. Также инвестиционный фонд Viitorul Tău SA продолжал распределение денежных средств акционерам через филиалы и представительства BC Moldindconbank SA.

На банковских счетах инвестиционных фондов, подлежащих принудительной ликвидации, было накоплено денежных средств на общую сумму – 23,41 млн леев (в том числе 22,35 млн леев, размещенных в В.С. „Investprivatbank” S.A.) а на банковских счетах инвестиционных фондов, ликвидирующихся по собственной инициативе – 151,68 млн леев (в том числе 150,65 млн леев, размещенных в В.С. „Investprivatbank” SA), поступивших от отчуждения пакетов акций из портфелей фондов, из невыплаченных дивидендов и от размещения этих денег на депозитах в коммерческих банках.

2.6. ДОВЕРИТЕЛЬНЫЕ УПРАВЛЯЮЩИЕ

По состоянию на 31.03.2016 в Реестре профессиональных участников небанковского финансового рынка было зарегистрировано 7 доверительных управляющих, находящихся в процессе ликвидации, с единственной целью – передача в реальное владение активов клиентов (учредителей управления).

Таким образом, за отчетный период трастовые компании „Compania Fiduciară a Feroviarilor” S.A., „Econ-Renaștere” S.A. и „BV Fiduciar Invest” S.A., Постановлением НКФР №2/3 от 15.01.2016 „О повторном предписании выполнения некоторыми трастовыми компаниями решений Национальной комиссии по финансовому рынку”, было повторном предписано обеспечить выполнение предписаний НКФР, указанных в Постановлениях №12/1 от 10.03.2015 „О „Compania Fiduciară a Feroviarilor””, №12/2 от 10.03.2015 „Об отзыве лицензии Трастовой компании „Econ-Renaștere” S.A. “ и №12/3 от 10.03.2015 „Об отзыве лицензии Трастовой компании „BV Fiduciar Invest” S.A. “.

Постановлением НКФР №7/1 от 12.02.2016 „Об утверждении акта переоценки долей участия, принадлежащих Трастовой компании „Colaborare”, находящейся в процессе ликвидации”, утвержден акт переоценки долей участия, принадлежащих компании в S.R.L. „Maureza”. Таким образом, последует аукцион по продаже имущества, находящегося в доверительном управлении в CF „Colaborare” S.A.

По состоянию на 31.03.2016,7 трастовых компаний управляли 416784 трастовыми счетами на сумму 137,17 млн леев, размещенных в 633 коммерческих компаниях.

III. РЫНОК СТРАХОВАНИЯ

3.1. НАЧИСЛЕННЫЕ БРУТТО-ПРЕМИИ

По состоянию на 31.03.2016, на рынке страхования осуществляли лицензированную деятельность 15 страховых компаний.

В I квартале 2016 года брутто-премии, начисленные от страховой деятельности, составили 284,4 млн леев, увеличившись на 12,1% или на 30,7 млн леев, по сравнению с аналогичным периодом предыдущего года. Динамика начисленных брутто-премий в январе-марте 2012-2016 гг. отражена в Таблице №3.

Таблица №3. Динамика начисленных страховых премий в общем страховании и страховании жизни в январе-марте 2012-2016 гг.

Год	Начисленные брутто-премии (млн леев)	Изменение по сравнению с предыдущим годом	
		Относительное (%)	Абсолютное (млн леев)
2012	231,9	9,34	19,8
2013	231,9	0,00	0,0
2014	255,0	9,96	23,1
2015	253,7	-0,51	-1,3
2016	284,4	12,10	30,7

Из общего объема начисленных брутто-премий по страхованию жизни начислено брутто-премий на сумму 19,4 млн леев, что на 3,96% меньше аналогичного периода 2015 года. В то же время брутто-премии, начисленные по общему страхованию, составили 265,0 млн леев, увеличившись на 13,49% по сравнению с январем – мартом 2015 года.

Доля общего страхования в общей сумме начисленных брутто-премий составила 93,18% увеличившись на 1,14 процентного пункта, а доля страхования жизни снизилась с 7,96% до 6,82%. Динамика начисленных брутто-премий в целом и по категориям страхования за 3 месяца 2012-2016 гг. представлена в Диаграмме №14.

Согласно представленным отчетам, по состоянию на 31.03.2016, страховые компании владели портфелем в 712 302 действующих договоров, или на 25 739 меньше по сравнению с положением на 31.03.2015. Количество действующих страховых договоров страховых компаний, занимающихся общим страхованием, по состоянию на 31.03.2016 составило 679 366 единиц или 95,38% от общего числа действующих договоров.

Страховые компании, занимающиеся страхованием жизни, владели 32 936 действующими договорами или 4,62% от общего числа действующих договоров.

Показатели начисленных брутто-премий по видам страхования за отчетный период, по сравнению с аналогичным периодом предыдущего года, изменились следующим образом: имущественное страхование выросло на 21,18% или на 16,20 млн леев, страхование гражданской ответственности увеличилось на 9,41% или на 13,3 млн леев, личное страхование увеличилось на 3,34% или на 1,2 млн леев, а премии, полученные по перестрахованию снизились на 66,67% или на 0,02 млн леев.

Структура начисленных брутто-премий в январе-марте 2016 года претерпела изменения: доля обязательного страхования составила 46,94% (133,5 млн леев), доля добровольного страхования – 53,06% (150,9 млн леев). Исходя из объекта страхования, в структуре начисленных брутто-премий установились следующие пропорции: сегмент страхования гражданской ответственности составляет 54,36% от общего объема, страхование имущества – 32,59% и личное страхование – 13,04%. Структура начисленных брутто-премий в январе-марте 2015-2016 гг. представлена в Диаграмме №14.

3.2. СТРАХОВЫЕ ВОЗМЕЩЕНИЯ И КОМПЕНСАЦИИ

В январе-марте 2016 года страховые компании выплатили страховых возмещений и компенсаций на сумму 114,6 млн леев, что больше по сравнению с показателями за аналогичный период прошлого года на 35,1 млн леев или на 44,15%. Динамика страховых возмещений и компенсаций, выплаченных страховщиками в январе-марте 2012-2016 гг., представлена в Таблице №4.

Таблица №4. Страховые возмещения и компенсации, выплаченные страховщиками в январе-марте 2012-2016 гг.

Год	Выплаченные страховые возмещения и компенсации (млн леев)	Изменение по сравнению с предыдущим годом	
		Относительное (%)	Абсолютное (млн леев)
2012	107,5	19,84	17,8
2013	117,7	9,49	10,2
2014	131,6	11,81	13,9
2015	79,5	-39,59	-52,1
2016	114,6	44,15	35,1

По отношению к совокупным брутто-премиям, начисленным за отчетный период, выплаченные возмещения составили 40,30%, увеличившись в абсолютном измерении на 8,96 процентного пункта по сравнению с аналогичным периодом предыдущего года.

Страховщики, занимающиеся общим страхованием, выплатили возмещений в размере 112,0 млн леев или 97,73% от общего объема выплаченных возмещений, а страховщики, занимающиеся страхованием жизни 2,6 млн леев, их доля составила 2,27%. Динамика страховых возмещений и компенсаций, выплаченных страховщиками (в общем страховании и страховании жизни) в январе-марте 2012-2016 гг. представлена в Диаграмме №16. По отношению к брутто-премиям, начисленным по общему страхованию в I квартале 2016 года, выплаченные возмещения составили 42,26%, а это соотношение в страховании жизни составило 13,40%.

За отчетный период, по сравнению с аналогичным периодом прошлого года, возмещения, выплаченные по страхованию гражданской ответственности увеличились на 66,5% или на 26,4 млн леев, в имущественном страховании увеличились на 22,51% или на 7,0 млн леев, а в личном страхова-

Диаграмма №14. Начисленные брутто-премии в январе-марте 2012-2016 гг.

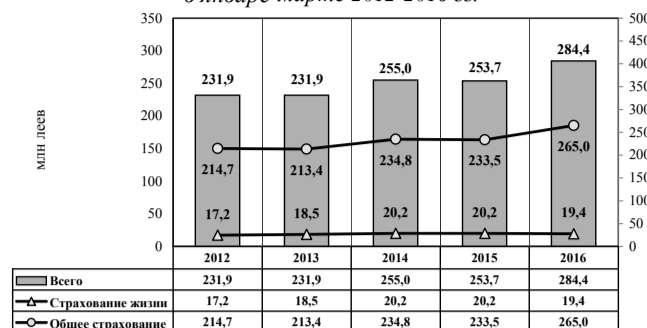


Диаграмма №15. Структура начисленных брутто-премий в январе-марте 2015-2016 гг.

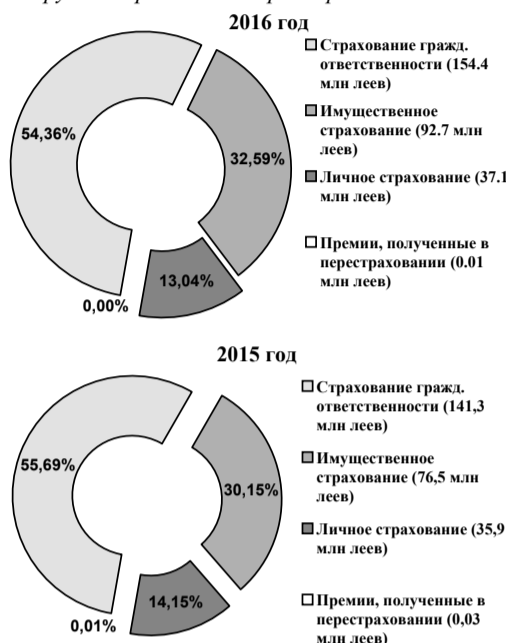


Диаграмма №16. Страховые возмещения и компенсации в январе-марте 2012-2016 гг.

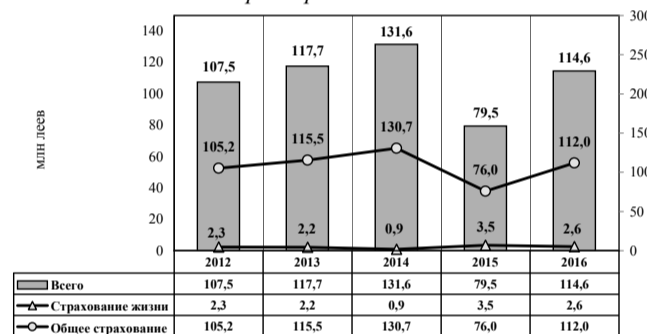
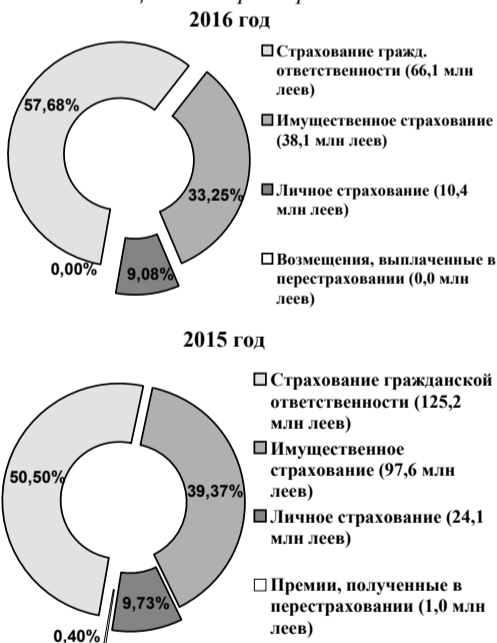


Диаграмма №17. Структура страховых возмещений и компенсаций в январе-марте 2015-2016 гг.



нии рост составил 33,33% (2,6 млн леев). В результате, структура возмещений в I квартале 2016 года изменилась – доля возмещений по гражданской ответственности выросла на 7,74 процентного пункта. Доля имущественного страхования упала 5,87 процентного пункта, а личного страхования снизилась на 0,73 процентного пункта (Диаграмма №17).

Выплаченные возмещения по отношению к брутто-премиям, начисленным в обязательном страховании, составили 48,84%, а в добровольном страховании – 32,74%. Исходя из объекта страхования, выплаченные возмещения по отношению к начисленным брутто-премиям составили в страховании гражданской ответственности – 42,76%, в страховании имущества – 41,10%, в личном страховании – 28,03%.

3.3. ЧИСТЫЕ АКТИВЫ И УСТАВНЫЙ КАПИТАЛ СТРАХОВЫХ КОМПАНИЙ

Чистые активы страховых компаний по состоянию на 31.03.2016 составили 1298,6 млн леев. Положительные изменения за отчетный период, по сравнению с аналогичным периодом предыдущего года, отмечены у 10 компаний на сумму 134,6 млн леев. В то же время этот показатель снизился у 5 компаний на 22,2 млн леев. Совокупный уставный капитал страховых компаний по состоянию на 31.03.2016 составил 525,7 млн леев (Диаграмма №18), это повышение

Диаграмма №18. Чистые активы и уставный капитал страховых обществ по состоянию на 31 марта 2012-2016 гг. (млн леев)

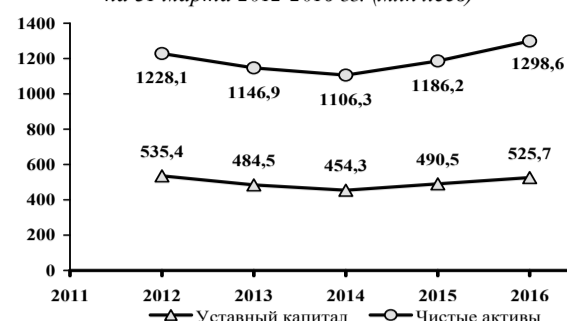


Диаграмма №19. Технические резервы, включая резервы на общее страхование и страхование жизни, по состоянию на 31 марта 2012-2016 гг. (млн леев)



Диаграмма №20. Структура активов, представляющих страховые резервы и треть минимальной маржи платежеспособности в январе-марте 2016 г.



было обусловлено ростом капитала в 3 страховых компаниях, у остальных 12 он остался неизменным.

3.4. СТРАХОВЫЕ РЕЗЕРВЫ

По состоянию на конец I квартала 2016 года общий объем технических резервов по договорам общего страхования и страхования жизни составил 1384,6 млн леев (Диаграмма №19).

Технические резервы, приходящиеся на общее страхование, составляют 871,5 млн леев (62,94% от общего объема, а технические резервы по страхованию жизни и математические – 513,1 млн леев (37,06%).

Резервы, образованные по рискам, принятым по договорам общего страхования, включают:

- резерв незаработанной премии в размере 445,8 млн леев (51,15% от общего объема резервов в общем страховании);
- резерв заявленных, но не урегулированных убытков в размере 320,0 млн леев (36,72% от общего объема резервов в общем страховании);
- резерв незаявленных убытков и других технических резервов в размере 105,7 млн леев (12,13% от общего объема резервов в общем страховании).

Согласно установленным требованиям, страховщики обязаны размещать страховые резервы и треть маржи платежеспособности в ценные бумаги, депозиты и инвестиции в финансовые учреждения, денежную наличность в кассе и на текущих расчетных счетах, земельные участки и строения и в дебиторскую задолженность и задолженности посредников.

Размещение активов, допущенных как страховые резервы и треть минимальной маржи платежеспособности страховых компаний, по состоянию на 31.03.2016 представлено в Диаграмме №20.

3.5. ПЕРЕСТРАХОВАНИЕ

Общий объем премий, переданных в перестрахование, по общему страхованию и страхованию жизни составил за отчетный период 87,6 млн леев. Доля премий, переданных в перестрахование, в общем объеме брутто-премий, начисленных в I квартале 2016 составила 30,80%.

Основные показатели деятельности по перестрахованию представлены в Таблице №5.

Таблица №5. Основные показатели деятельности по перестрахованию в январе-марте 2016, млн леев

Показатели	Общее страхование	Страхование жизни	Всего (общее и жизни)
Начисленные брутто-премии	265,0	19,4	284,4
Премии, переданные в перестрахование	86,7	0,9	87,6
Доля премий, переданных в перестрахование в начисленных брутто-премиях, %	32,72%	4,64%	30,80%

3.6. ФИНАНСОВЫЕ РЕЗУЛЬТАТЫ СТРАХОВЫХ ОБЩЕСТВ

Согласно финансовым результатам за январь-март 2016 года страховые общества сообщили о чистой прибыли в размере 86,3 млн леев. Чистую прибыль получили 11 страховщиков 88,6 млн леев, финансовые убытки отмечены у 4 страховых компаний – 2,3 млн леев.

Самую высокую прибыль получила компания „MOLDASIG” S.A. – 51,5 млн леев., а самые крупные убытки отмечены у Страхового-перестраховочного общества „MOLDCARGO” S.A. – на сумму 1,6 млн леев.

IV. ДЕЯТЕЛЬНОСТЬ ССУДО-СБЕРЕГАТЕЛЬНЫХ АССОЦИАЦИЙ

4.1. ОСНОВНЫЕ ПОКАЗАТЕЛИ

По состоянию на 31.03.2016 лицензии категории А и В на право деятельности владеют 295 ссудо-сберегательных ассоциаций, из которых 232 лицензией категории А, 61 – лицензией категории В и 2 ассоциации – лицензией центральной ассоциации.

Динамика основных показателей ассоциаций отражена в *Таблице №6*.

Количество членов ассоциаций по состоянию на 31.03.2016 увеличилось на 5,0% о сравнению с аналогичным периодом предыдущего года, с 125 154 лиц до 131 316 лиц, из которых число получателей займов составило 37751 лиц, незначительно снизившись на 0,7% по сравнению с ситуацией на 31.03.2015.

Количество вкладчиков сбережений составило 5 749 лиц, увеличившись на 6,3% по сравнению с аналогичным периодом предыдущего года.

За отчетный период средний размер одного займа на одного члена-получателя займа составил 12,90 тыс. леев, увеличившись на 1,10 тыс. леев по сравнению с аналогичным периодом 2015 года.

Одновременно средний размер привлеченных вкладов, приходящихся на одного члена вкладчика, увеличился на 5,1%, составив 39,0 тыс. леев. Этот рост вызван увеличением суммы сберегательных вкладов на 12,0%.

4.2. ПОРТФЕЛЬ ВЫДАННЫХ ЗАЙМОВ

По состоянию на 31.03.2016 совокупный объем займов, выданных членам ассоциаций, составил 487,0 млн леев, увеличившись на 8,4% по сравнению с показателем по состоянию на конец I квартала 2015 года (*Таблица №6*).

В структуре портфеля займов ассоциаций займы сроком до года составляют за отчетный период 72,8% от общего объема выданных займов.

По состоянию на конец I квартала 2016 года в структуре портфеля займов ассоциаций 94,9% приходится на займы, по которым соблюдаются договорные условия (стандарты), как и за аналогичный период 2015 года (*Таблица №7*).

4.3. АКТИВЫ

По состоянию на конец I квартала 2016 года совокупный объем активов ассоциаций составил 565,6 млн леев, увеличившись на 8,8% по сравнению с аналогичным периодом предыдущего года. Максимальная доля в общем объеме активов приходится на выданные займы, которые составили 86,1%.

Структура активов ассоциаций по состоянию на конец I квартала 2015 и 2016 гг. представлена в *Таблице №8*.

4.4. СОБСТВЕННЫЙ КАПИТАЛ

Совокупный собственный капитал ассоциаций по состоянию на 31.03.2016 составил 182,6 млн леев, увеличившись

на 26,1 млн леев или 16,7% по сравнению с аналогичным периодом предыдущего года. В I квартале 2016 года чистая прибыль ассоциаций составила 6,5 млн леев.

Нераспределенная прибыль прошлых лет составила 161,2 млн леев, увеличившись на 24,8 млн леев по сравнению с 2015 годом.

Структура собственного капитала ссудо-сберегательных ассоциаций по состоянию на 31.03.2016 представлена в *Таблице №9*.

4.5. СБЕРЕГАТЕЛЬНЫЕ ВКЛАДЫ

По состоянию на 31.03.2016 совокупные сберегательные вклады ассоциаций категории „В”, привлеченные у своих членов, составили 224,5 млн леев, увеличившись на 12,3% по сравнению с показателем за аналогичный период 2015 года (*Таблица №10*).

Максимальная доля в общем объеме вкладов приходится на вклады со сроком возврата от трех месяцев до года 60,7%, в то время как 26,6% приходится на договоры приема вкладов со сроком возврата от одного года до трех лет. Ставка финансирования выданных займов ассоциациями категории „В” из привлеченных сберегательных вкладов составила 62,5%, снизившись на 1,4 процентного пункта против 2015 года.

Объем сберегательных вкладов ассоциаций категории „В”, по сравнению с полученными банковскими кредитами и займами, отражен в *Диаграмме №21*.

Диаграмма №21. Сберегательные вклады и полученные банковские вклады и займы ассоциациями категории В (2015-2016 гг.)



4.6. ФИНАНСОВЫЕ РЕЗУЛЬТАТЫ

По состоянию на конец I квартала 2016 года чистая прибыль ассоциаций составила 6,5 млн леев, увеличившись на 1,5 млн леев или 30,0%, по сравнению с аналогичным периодом предыдущего года. Общие доходы увеличились в основном в результате роста доходов от процентных ставок по выданным займам на 21,7% и других операционных доходов 20,3%.

В статье расходов отмечено увеличение на 18,9% обусловленное ростом всех видов расходов.

Финансовые результаты ассоциаций отражены в *Таблице № 11*.

V. ДЕЯТЕЛЬНОСТЬ БЮРО КРЕДИТНЫХ ИСТОРИЙ

В 2011 году началась деятельность бюро кредитных историй, оказывающего услуги по формированию, обработке и хранению кредитных историй, а также предоставлению кредитных отчетов. По состоянию на 31.03.2016, участниками обмена информацией с бюро кредитных историй ÎM BIROUL DE CREDIT SRL являются 14 коммерческих банков и 8 микрофинансовых организаций.

Согласно специализированному отчету, представленному бюро кредитных историй НКФР, по состоянию на 31.03.2015 установлены следующие показатели:

Показатели	За отчетный период	Всего с момента формирования базы данных	
1	Количество кредитных договоров, заключенных источниками формирования кредитных историй	24 790 / 560 995	
2	Количество сформированных кредитных историй	8 554 / 268 486 *	
3	Количество представленных кредитных отчетов	Коммерческим банкам	40 859 / 867 084
		Субъектам кредитных историй	85 / 1 348

*из которых 159 900 кредитных историй активны

По состоянию на 31.03.2016 сохраняется рост количества кредитных отчетов, представленных пользователями. Так, по сравнению с положением на конец 2015 год, этот показатель вырос на 40,9 тыс. кредитных отчетов.

Национальная комиссия по финансовому рынку:

MD 2012, мун. Кишинев, бул. Штефана чел Маре, 77 тел. (37 322) 859505 www.cnrpf.md

Управление внешних связей и развития: тел (37 322) 859430

Таблица №6 Основные показатели деятельности ссудо-сберегательных ассоциаций

Показатели	31.03.2015	31.03.2016	2016 против 2015 (%)
Кол-во членов ассоциации (лиц)	125 154	131 316	104,9
Кол-во пользователей вкладами (лиц)	38 033	37 751	99,3
Кол-во вкладчиков сбережений (лиц)	5 410	5 749	106,3
Собственный капитал (млн леев)	156,5	182,6	116,7
Выданные кредиты (млн леев)	449,1	487,0	108,4
Сберегательные вклады (млн леев)	200,5	224,5	112,0
Банковские кредиты и полученные займы (млн леев)	149,7	143,7	96,0

Таблица №7 Структура портфеля займов, выданных ссудо-сберегательными ассоциациями

Категория	Выданные займы		2016 против 2015 (%)
	31.03.2015	31.03.2016	
стандартный	426,4	462,1	108,4
под наблюдением	13,0	12,5	96,2
субстандартный	4,6	6,2	134,8
сомнительный	2,5	3,1	124,0
безнадежный	2,6	3,1	119,2
Всего	449,1	487,0	108,4

Таблица №8 Структура активов ссудо-сберегательных ассоциаций (млн леев)

Активы	31.03.2015	31.03.2016	Абсолютное изменение
Ценные бумаги	4,4	5,7	+1,3
Банковские депозиты	25,6	23,1	-2,5
Выданные займы	449,1	487,0	+37,9
Резервы по займам	-11,4	-13,2	+1,8
Долгосрочные материальные и нематериальные активы	8,2	10,0	+1,8
Наличные денежные средства	6,9	9,0	+2,1
Текущие счета	5,3	4,4	-0,9
Дебиторская задолженность по процентам	6,4	8,0	+1,6
Резервы по процентам	-1,0	-1,4	+0,4
Другие активы	26,5	33,0	+6,5
Всего	520,0	565,6	+45,6

Таблица №9 Структура собственного капитала ссудо-сберегательных ассоциаций (млн леев)

Собственный капитал	31.03.2015	31.03.2016	Абсолютное изменение
Членские взносы	13,8	14,0	+0,2
Нераспределенная прибыль (непокрытые убытки) прошлых лет	136,4	161,2	+24,8
Чистая прибыль (чистые убытки) отчетного года	5,0	6,5	+1,5
Другие резервы	0,8	0,5	-0,3
Корректировка результатов предыдущих лет	0,4	0,3	-0,1
Разница от переоценки долгосрочных активов	0,1	0,1	-
Всего	156,5	182,6	+26,1

Таблица №10 Структура сберегательных вкладов по срокам (млн леев)

Срок	31.03.2015	31.03.2016	2016 / 2015 (%)	Доля (%)	
				31.03.2015	31.03.2016
до 1 месяца	6,6	4,2	63,6	3,3	1,9
от 1 до 3 месяцев	11,8	15,3	129,7	5,9	6,8
от 3 месяцев до 1 года	133,6	136,3	102,0	66,8	60,7
от 1 до 3 лет	45,6	59,7	130,9	22,8	26,6
от 3 до 5 лет	2,4	8,9	рост в 3,7 раза	1,2	4,0
более 5 лет	0	0,1	-	-	-
Всего	200,0	224,5	112,3	100,0	100,0

Таблица №11 Финансовые результаты ссудо-сберегательных ассоциаций (млн леев)

Показатели	31.03.2015	31.03.2016	2016 / 2015 (%)
Доходы от процентов по предоставленным займам	23,0	28,5	123,9
Прочие процентные доходы	1,0	1,3	130,0
Чистый результат от формирования и списания резервов	-2,8	-3,7	132,1
Прочие операционные доходы	8,9	10,0	112,4
Результат от инвестиционной деятельности: прибыль (убыток)	0,1	0,1	-
Результат от финансовой деятельности: прибыль (убыток)	0	0	-
Чрезвычайный результат: прибыль (убыток)	0	0	-
Всего доход	30,2	36,2	119,9
Процентные расходы по вкладам	5,5	8,2	149,1
Прочие процентные расходы	3,3	3,8	115,2
Общие и административные расходы	14,5	16,1	111,0
Прочие операционные расходы	1,9	1,6	84,2
Всего расходы	25,2	29,7	117,9
Чистая прибыль (убыток)	5,0	6,5	130,0

Примечание: подробная информация о деятельности участников финансового небанковского рынка размещена на официальном сайте НКФР www.cnrpf.md

Молдова в шаге от подписания Соглашения с МВФ



Республика Молдова подпишет в октябре этого года Соглашение с Международным валютным фондом (МВФ), а первый транш в размере около 25 млн долларов США поступит уже до конца текущего года. С таким заявлением выступил премьер-министр Павел Филип.

По словам премьера, после визита экспертов МВФ в нашу страну, в Вашингтон будет отправлено уведомление о достигнутом на уровне экспертов соглашении (staff level agreement).

Павел Филип выразил удовлетворение тем, что было получено все, что можно было получить на этом этапе переговоров с Международным валютным фондом (МВФ).

«В документе перечислены требования, которые необходимо выполнить до заседания Совета МВФ, в котором примет участие и наша страна, чтобы в октябре у нас было подписанное с МВФ соглашение. Мы не рассчитываем на огромные суммы, в этом году мы, возможно, получим около 25 млн долларов США», – заявил Павел Филип.

Премьер-министр также уточнил, что соглашение с МВФ разблокирует финансирование и от других партнеров по развитию. «После того как у нас будет «staff level agreement» в течение августа мы получим заем в размере 60 млн евро из Бухареста. По линии Вашингтона будут разблокированы деньги от Всемирного банка, а здесь речь идет о 45 млн долларов США. Также мы можем говорить о деньгах Европейского союза, где речь о 45-55 млн евро», – отметил премьер.

Павел Филип подчеркнул, что для нашей страны приоритетом являются реформы, а лишь затем деньги, которые мы получим от МВФ.

«Далее мы намерены провести реформы в банковской системе.

Мы должны укрепить регулятор и создать правовую базу, которая не позволит впредь допустить банковские крахи в Республике Молдова. До конца года банковская система нашей страны существенно стабилизируется и станет очень прозрачной. Я уверяю вас, нынешнее правительство устранило все уязвимые места нашей финансовой системы», – отметил Павел Филип.

Иванна Владкова-Холлар сказала, что Миссия МВФ в Кишиневе провела продуктивные дискуссии с правительством и Нацбанком Молдовы. Кроме того, она встретилась с депутатами парламента, представителями банковского и частного сектора, с представителями профсоюзов, членами сообщества доноров и представителями гражданского общества.

По словам главы миссии Международного валютного фонда Иванны Владковой-Холлар, переговоры значительно продвинулись. «Миссия и власти добились значительного прогресса в переговорах по новому соглашению с МВФ, и дискуссии достигли продвинутой стадии. Мы пришли к договоренностям по ряду важных ключевых областей, в том числе по реформам, направленным на улучшение корпоративного управления и повышение прозрачности в банковском секторе, обеспечение финансовой устойчивости энергетического сектора и достижение целей налогово-бюджетной политики в среднесрочной перспективе. Остается только договориться по нескольким вопросам. В течение следующих дней мы продолжим дискуссии в Вашингтоне», – уточнила Владкова-Холлар.

Представитель МВФ отметила, что после соглашения на уровне экспертов на этот счет будет распространен пресс-релиз, но уже в Вашингтоне.

В ответ на ходатайство властей Республики Молдова миссия экспертов МВФ во главе с Иванной Владковой-Холлар с 5 по 15 июля находилась с визитом в Кишиневе для обсуждения возможного

соглашения на трехлетний период, финансируемый посредством кредитных механизмов МВФ – Механизма расширенного финансирования (EFF) и Расширенного кредитного механизма (ECF) – на сумму около 180 млн долларов США, чтобы поддержать программу экономических реформ государства.

Реакция на новость финансовых аналитиков не заставила себя ждать, комментарии появились сразу после опубликования итогов миссии МВФ.

Эксперт IDIS “Viitorul” Вячеслав Ионицэ считает, что Фонд будет настаивать на том, чтобы «доходы в бюджет приблизились к расходам, но это дело будущего. До тех пор, правительству надо решить проблему изменения финансово-банковского законодательства, назначить Совет по надзору в НБМ, назначить вице-управляющих и расширить рычаги влияния Нацбанка». Кроме того, он отметил обеспокоенность МВФ политической зависимостью НАРЭ и тарифами в энергетическом секторе. МВФ настаивает, чтобы политики не вмешивались в процесс изменения тарифов, иначе говоря – НАРЭ должно увеличить тарифы.

Вячеслав Негруца, бывший министр финансов, считает, что миссия МВФ завершилась чисто технически, так как последуют еще обсуждения тем, на которые просто не хватило времени. По его словам, важно, чтобы будущий меморандум включал решения по всем проблемам, которые сотрясают Молдову уже три года, пока страна жила без финансирования МВФ.

Предыдущая трехлетняя программа сотрудничества Молдовы с фондом стартовала в конце января 2010 года и завершилась в апреле 2013 года. Последний транш в 76 миллионов долларов из 570 миллионов долларов не дошел из-за недовольства МВФ слишком большими социальными расходами и высоким дефицитом госбюджета Молдовы.

Влад БЕРКУ

Парламентская комиссия по экономике, бюджету и финансам поддержала законопроект о Государственной налоговой службе

Представляя законопроект о ГНС на заседании комиссии в среду, начальник Главной государственной налоговой инспекции Сергей Пушкаца сообщил, что проект предусматривает кардинальное реформирование налогового органа, изменение оргструктуры ГНС, консолидацию налоговой службы и наделение ее дополнительными полномочиями.

Согласно законопроекту, ГНС будет наделена правом констатации преступлений в случаях, предусмотренных Уголовно-процессуальным кодексом (в начале июля парламент принял соответствующий документ в первом чтении). Для реализации возложенных задач ГНС будет пользоваться автономией как административной, так и при принятии решений. Пушкаца отметил, что предлагается, чтобы ГНС была юридическим лицом публичного права, при этом, территориальные подразделения ГНС такого статуса иметь не будут.

Основную часть функций предложено сконцентрировать на уровне центрального аппарата ГНС. Для этого предложено централизовать основные функции по поддержке всей структуры налогового органа (бухгалтерия, управление кадрами, хозяйственная часть и пр.). Согласно законопроекту, бюджет ГНС будет формироваться из общих ресурсов госбюджета, ресурсов проектов, финансируемых из внешних источников и доходов, полученных от оказания платных услуг и других средств, поступивших законным путем в ГНС.

По словам Пушкацы, предлагается сохранить действующий статус сотрудников налоговых органов: они являются госслужащими, в отношении которых применяется Закон о госдолжности и статусе госслужащего, а также работниками, принятыми в налоговый орган на основании индивидуального трудового договора, к которым применяется трудовое законодательство. Руководство ГНС будет назначать правительство, оргструктуру будет утверждать Минфин, а назначение персонала налоговой службы будет входить в компетенцию начальника ГНС. Исключением является подразделение ГНС в АТО Гагаузия, которое будет иметь статус управления налогового администрирования, без статуса юрлица. Начальника этого управления будет назначать руководитель ГНС на основании рекомендации башкана Гагаузии.

Сергей Пушкаца отметил, что оплата труда сотрудников ГНС будут меняться на общих основаниях для госслужащих, в настоящее время она составляет 4353 лея. Отвечая на вопросы депутатов о готовности ГНС осуществлять констатацию правонарушений, Пушкаца сообщил, что в настоящее время учреждение не располагает такими возможностями, но до вступления в силу закона (с 1 января 2017 г.) будет создано отдельное подразделение, которое будет выполнять эти функции. Планируется, что для деятельности по этому направлению будут привлечены специалисты с опытом работы в других госорганах, хотя и есть риски, что они не будут удовлетворены низкими зарплатами. В перспективе, по словам Пушкацы, может возникнуть и проблема размещения центрального аппарата ГНС.

Количество контролирующих органов будет сокращено, а все проверки будут регистрироваться в Государственном реестре контроля

Парламентская комиссия по экономике, бюджету и финансам рассмотрела на заседании в среду проект законодательных поправок, которые направлены на сокращение числа контролирующих органов и проведение комплексной реформы в этой области. Так, из 70 структур, наделенных такими полномочиями, предлагается оставить лишь 16, включая 5 независимых регуляторов.

В их числе Национальное агентство по безопасности пищевых продуктов, Агентство по надзору за рынком и непивными продуктами, Инспекторат по техническому надзору, Агентство общественного здоровья, Инспекция по защите окружающей среды, Таможенная служба, Государственная налоговая служба, Агентство по управлению транспортом, Национальный центр по защите персональных данных, Национальная инспекция по труду, Национальное агентство по обеспечению качества профессионального образования и пять регуляторов: НАРЭ, НАРЭКИТ, КСТР, Совет по конкуренции и Счетная палата.

Как сообщил замминистра экономики Виталий Юрку, реформа контролирующих органов направлена на снижение административной нагрузки на бизнес, сокращение злоупотреблений, повышение эффективности и прозрачности госконтроля. Проект предусматривает слияние контрольных органов по конкретным отраслям и видам рисков с прозрачностью ежегодных планов проверок, установлением критериев риска, непрерывным процессом анализа и оценки рисков, чтобы исключить малейшее дублирование сфер компетенции.

Контролирующие органы обязаны будут регистрировать в Госреестре контроля данные о плановых и внезапных проверках, в том числе и результаты проверок. Экономические агенты смогут получить доступ к этому реестру в электронном режиме. Вместо предложенного изначально правительством запрета на проверки деятельности экономического агента в течение первых 3-х лет с начала деятельности, внесены уточнения: контроль экономических агентов в первые 3 года будет носить консультативный характер, а штрафы для таких компаний будут применяться только за нарушения, признанные преступлениями.

Также предусмотрено, что один и тот же контролирующий орган не может более одного раза в год проводить плановые проверки одного объекта экономического агента. В законопроекте оговаривается процедура уведомления экономических агентов о плановых проверках и аргументация факта проверки, процедура организация совместных проверок несколькими органами, процедура обжалования решений контролирующих органов и пр.

InfoMarket