

**Decizii  
ale Comisiei Naționale  
a Pieței Financiare**

2

**Sumarul tranzacțiilor  
bursiere din săptămâna  
trecută**

2

**Buletin trimestrial  
al CNPF  
trimestrul I, 2011**

6


*După perioade mai zbuciumate, marcate de probleme financiare, piața de asigurări din R. Moldova a intrat într-o etapă de creștere ușoară. Astfel, deși ascensiunea nu este una spectaculoasă, se poate afirma cu certitudine că în domeniul asigurărilor a venit o perioadă calmă ce asigură un climat de stabilitate. Acest lucru poate fi dedus și din datele pentru trimestrul I al anului curent.*

„Dinamica indicatorilor economico-financiarilor pe perioada primelor trei luni ale anului 2011 indică cursa ascendentă spre stabilitate financiară a societăților de asigurare, tendința spre onorarea obligațiilor de plată asumate, dezvoltarea noilor strategii de dezvoltare, creând, totodată, circumstanțe severe pentru jucătorii care urmează să-și valorifice la maxim potențialul pentru a corespunde exigențelor dictate de lege și societate”, declară Svetlana Lupașcu, director adjunct în cadrul Direcției Generale Supraveghere Asigurări a Comisiei Naționale a Pieței Financiare.

„Aceste afirmații sunt bazate pe datele pentru această perioadă. Astfel, în trimestrul I al anului 2011, primele brute subscrise din activitatea de asigurări desfășurată de către 24 societăți de asigurări au constituit 212,1 mil. lei, înregistrând o creștere cu 19,5 mil. lei sau cu 10,1% față de perioada similară a anului 2010. „Aceasta denotă o ascensiune optimistă”, susține dna Lupașcu.

Potrivit ei, din volumul total de pri-

## Piața de asigurări din RM continuă să crească



me brute subscrise la nivelul pieței, asigurările generale au determinat prime brute subscrise în valoare de 195,8 mil. lei, înregistrând o creștere cu 8,8% față de trimestrul I din 2010.

„Concomitent, primele brute subscrise în categoria asigurări de viață au constituit 16,3 mil. lei, fiind în creștere cu 29,4% față de trimestrul

I din 2010. Ponderea asigurărilor de viață în totalul primelor brute subscrise a alcătuit 7,7%, fiind în creștere cu 1,2 la sută față de perioada similară a anului precedent”, spune dna Lupașcu.

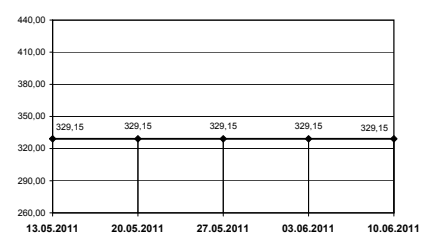
Directorul adjunct al Direcției Generale Supraveghere Asigurări susține că daunele plătite de asigurătorii

autohtoni în primele trei luni s-au ridicat la 89,7 mil. lei, în creștere cu 12,6 mil. lei sau cu 16,3 puncte procentuale față de perioada similară a anului precedent. Raportate la totalul primelor brute subscrise în perioada de raportare, despăgubirile plătite

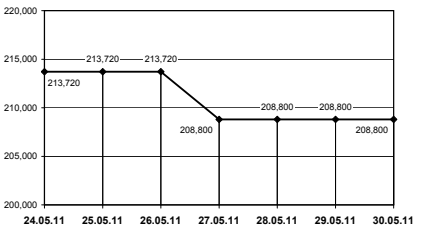
Continuare în pag. 3.



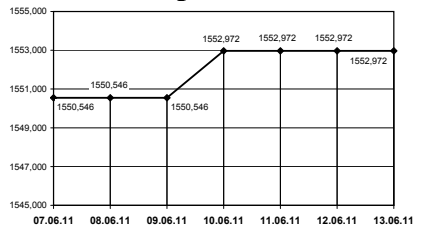
CNPF



Banking Stock Index – InfoMarket



EVM-Composite



Curs valutar  
15.06.2011

Valuta	Rata	Cursul
Euro	1	16.5344
Dolar S.U.A.	1	11.4567
Rubla rusească	1	0.4111
Hrivna ucraineană	1	1.4339
Leu românesc	1	3.9607

### Felicitări pentru companiile de asigurări!

*Cu ocazia aniversării a 20 ani de activitate în condițiile economiei de piață și a Zilei Asiguratorului, apreciem responsabilitatea specialiștilor antrenați în domeniul asigurărilor, angajamentul ferm de a răspunde cerințelor actuale, precum și eforturile de a îmbunătăți calitatea produselor de asigurare.*

*În contextul reformelor promovate în domeniul asigurărilor, apreciem poziția comună de a depăși conjunctura economică actuală și întărirea guvernantei prin alinierea la cele mai înalte standarde de competență și profesionalism și prin realizarea celei mai importante misiuni de a spori și menține încrederea din partea societății.*

*Cu această ocazie deosebită, Vă adresăm cele mai sincere felicitări și urări de bine, sănătate și prosperitate. Vă dorim mult succes în realizarea reformelor și obținerea de noi progrese, în dezvoltarea pieței asigurărilor din Republica Moldova.*

**Consiliul de administrație al  
Comisiei Naționale a Pieței Financiare**

### În atenția participanților pieței valorilor mobiliare!

Conform atribuțiilor și drepturilor Comisiei Naționale a Pieței Financiare, în temeiul art. 37 alin. (2) din Legea nr. 199- XIV din 18.11.1998 “Cu privire la piața valorilor mobiliare”, a fost elaborat proiectul de Hotărâre cu privire la mărirea plăților maxime ale serviciilor prestate de către persoanele ce dețin licența pentru activitatea de țineră a registrului.

În acest context, solicităm respectuos să remiteți opiniile și sugestiile Dvs. pe marginea proiectului nominalizat la adresa electronică [cnpf@cnpf.md](mailto:cnpf@cnpf.md) sau în lădița pentru corespondență instalată la parterul clădirii Comisiei Naționale a Pieței Financiare (bd. Ștefan cel Mare, 77).

### Conferința internațională cu prilejul a 20 ani de dezvoltare a pieței asigurărilor din Republica Moldova “ASIGURĂM VIITORUL ÎMPREUNĂ.

**TENDINȚE DE DEZVOLTARE ȘI PROTECȚIE A SOCIETĂȚII”**  
17 iunie 2011 Chișinău, Republica Moldova  
Sala de conferințe, Hotelul „CODRU”

Evenimentul este organizat de către Comisia Națională a Pieței Financiare și se desfășoară sub forma unui dialog deschis între părțile participante la conferință.

La eveniment vor participa reprezentanții autorităților publice din Republica Moldova, participanți profesioniști la piața asigurărilor, experți internaționali și parteneri media.

Scopul conferinței este oferirea unei platforme de discuții referitor la tendințele de dezvoltare și oportunitățile piețelor de asigurare în tranziție, precum și schimbul de experiență în contextul celor mai bune practici din regiune.

### “DIVERS AUDIT” S.R.L.

**Efectuarea:**

- Auditului Agențiilor economice;
- Ținerea evidenței contabile;
- Consultații juridice în domeniul impozitării
- Ajutor la întocmirea “Declarației cu privire la impozitul pe venit” anuale.

**ACTIVAȚI  
ÎN SIGURANȚĂ!**

Adresa: m.Chișinău, sect.Ciocana, bd.Mircea-cel-Bătrân, 1  
Tel: 338121; 347976; 344606 fax.  
GSM: 069 228357

**Moldpresa®**  
Tu alegi, noi difuzăm!



## Decizii ale Comisiei Naționale a Pieței Financiare

În cadrul ședinței ordinare din 9 iunie 2011, Consiliul de administrație al Comisiei Naționale a Pieței Financiare a aprobat rezultatele a trei controale și anume:

– rezultatele controlului privind respectarea legislației în domeniul asociațiilor de economii și împrumut de către A.E.Î. "ECONOMCREDIT", fiind inițiată procedura de tragere la răspundere contravențională a directorului executiv al A.E.Î. "ECONOMCREDIT", conform Codului contravențional al Republicii Moldova, prescrișă întreprinderea de către administratorii asociației a măsurilor privind înlăturarea încălcărilor reflectate în actul de control și respectarea necondiționată a prevederilor actelor legislative și normative, luându-se act de înlăturarea unor încălcări reflectate în actul de control. Asociația va informa lunar CNPF despre măsurile întreprinse;

– rezultatele controlului privind respectarea legislației în domeniul asociațiilor de economii și împrumut de către A.E.Î. "MÎNDREȘTI", fiind inițiată procedura de tragere la răspundere contravențională a directorului executiv al A.E.Î. "MÎNDREȘTI" conform Codului contravențional al Republicii Moldova, prescrișă întreprinderea de către administratorii asociației a măsurilor privind înlăturarea încălcărilor reflectate în actul de control și respectarea necondiționată a prevederilor actelor legislative și normative, luându-se act de înlăturarea unor încălcări reflectate în actul de control. Asociația va informa lunar CNPF despre măsurile întreprinse;

– rezultatele controlului complex privind activitatea profesională pe piața valorilor mobiliare desfășurată de Societatea pe acțiuni "VALINVEST" și s-a decis: inițierea procedurii de tragere la răspundere contravențională a directorului Societății pe acțiuni "VALINVEST", conform Codului contravențional al Republicii Moldova, avertizarea persoanelor cu funcții de răspundere ale Societății pe acțiuni "VALINVEST" asupra respectării necondiționate a prevederilor actelor legislative și normative aferente activității desfășurate și prescrierea întreprinderii măsurilor de rigoare privind înlăturarea încălcărilor reflectate în actul de control în termen de 30 de zile din data intrării în vigoare a hotărârii.

În cadrul ședinței a fost aprobată expedierea spre avizare și consultare publică a proiectului Hotărârii Comisiei Naționale a Pieței Financiare „Cu privire la aprobarea mărimii plăților maxime ale serviciilor prestate de deținătorul registrului”.

Totodată, prin decizia Consiliului de administrație al CNPF s-a aprobat efectuarea controlului complex al activității profesionale pe piața valorilor mobiliare desfășurată de Registratorul independent „Registru” S.A. pentru perioada de activitate 01.01.2008 – 01.06.2011.

Consiliul de administrație al CNPF a avizat înregistrarea de stat a modificărilor operate în documentele de constituire și în datele înscrise în Registrul de stat al persoanelor juridice ale Companiei de Asigurări „EUROASIG GRUP” S.R.L. privind majorarea capitalului social de la 9 000 000 lei la 12 000 000 lei prin aporturile suplimentare bănești în valoare de 3 000 000 lei depuse de către asociați.

De asemenea, au fost aprobate decizii cu privire la: – retragerea licențelor Companiei de Asigurări "GARANT" S.R.L. pentru dreptul de a desfășura activitatea în domeniul asigurărilor (asigurare de bunuri), pentru dreptul de a desfășura activitatea în domeniul asigurărilor (asigurare obligatorie), fiind obligată Compania de Asigurări "GARANT" S.R.L. la suspendarea tuturor operațiunilor bancare, cu excepția cazurilor legate de cheltuielile sale curente de întreținere, de încasare a mijloacelor bănești și de plata despăgubirilor și indemnizațiilor de asigurare pentru contractele de asigurare (reasigurare) încheiate anterior retragerii licenței;

– reperfectarea licenței Brokerului de Asigurare-Reasigurare "LUCIADA" pentru dreptul de a desfășura activitatea de intermediere în asigurări și reasigurări, prin includerea în anexa la licență a unei noi subdiviziuni separate a companiei;

– reperfectarea licențelor Societății de Asigurări "MOLDCARGO" pentru dreptul de a desfășura activitatea în domeniul asigurărilor, prin substituția anexelor la licențe cu includerea unor noi subdiviziuni separate ale companiei.

Consiliul de administrație al CNPF a aprobat înregistrarea în Registrul de stat al valorilor mobiliare a:

– valorilor mobiliare conform dării de seamă privind rezultatele emisiunii suplimentare de acțiuni ale Î.M. "FLORAL" S.A. în sumă de 10 000 lei. Societatea are înregistrat un capital social în mărime de 10 000 lei în număr de 10 000 acțiuni ordinare nominative cu valoarea nominală 1 leu. După majorare, capitalul social va constitui 20 000 lei în număr de 20 000 acțiuni ordinare nominative cu valoarea nominală de 1 leu. Sursă de majorare a capitalului au servit mijloacele bănești;

– valorilor mobiliare conform dării de seamă privind rezultatele emisiunii suplimentare de acțiuni ale S.A. "DRUMURI-GLODENI" în sumă de 2 915 070 lei. Societatea are înregistrat un capital social în mărime de 510 730 lei în mărime de 51 073 acțiuni ordinare nominative cu valoarea nominală 10 lei. După majorare, capitalul social va constitui 3 425 800 lei în mărime de 342 580 acțiuni ordinare nominative cu valoarea nominală 10 lei. Sursă de majorare a capitalului au servit mijloacele nebănești;

– valorilor mobiliare conform dării de seamă privind rezultatele emisiunii suplimentare de acțiuni ale S.A. "DRUMURI-REZINA" în sumă de 2 872 460 lei. Societatea are înregistrat un capital social în mărime de 1 520 870 lei în număr de 152 087 acțiuni ordinare nominative cu valoarea nominală de 10 lei. După majorare capitalul social va constitui 4 393 330 lei în număr de 439 333 acțiuni ordinare nominative cu valoarea nominală 10 lei. Sursă de majorare a capitalului au servit mijloacele nebănești;

– valorilor mobiliare conform dării de seamă privind rezultatele emisiunii suplimentare de acțiuni ale S.A. "DRUMURI-EDINET" în sumă de 3 245 690 lei. Societatea are înregistrat un capital social în mărime de 2 339 370 lei în număr de 233 937 acțiuni ordinare nominative cu valoarea nominală de 10 lei. După majorare capitalul social va constitui 5 585 060 lei în număr de 558 506 acțiuni ordinare nominative cu valoarea nominală 10 lei. Sursă de majorare a capitalului au servit mijloacele nebănești;

– valorilor mobiliare conform dării de seamă privind rezultatele emisiunii suplimentare de acțiuni ale S.A. "DRUMURI-FĂLEȘTI" în sumă de 2 872 560 lei. Societatea are înregistrat un capital social în mărime de 1 507 900 lei în număr de 150 790 acțiuni ordinare nominative cu valoarea nominală de 10 lei. După majorare capitalul social va constitui 4 380 460 lei în număr de 438 046 acțiuni ordinare nominative cu valoarea nominală 10 lei. Sursă de majorare a capitalului au servit mijloacele nebănești;

– valorilor mobiliare conform dării de seamă privind rezultatele emisiunii suplimentare de acțiuni ale Î.M. "ACCENT ELECTRONIC S.A. în sumă de 1 005 217 lei. Societatea are înregistrat un capital social în mărime de 60 468 268 lei în număr de 60 468 268 acțiuni ordinare nominative cu valoarea nominală 1 leu. După majorare, capitalul social va constitui 61 473 485 lei în număr de 61 473 485 acțiuni ordinare nominative cu valoarea nominală 1 leu. Sursă de majorare a capitalului a servit capitalul propriu;

– majorarea capitalului social al S.A. "IMPERIAL-VIN" în sumă de 12 506 175 lei. Societatea are înregistrat un capital social în mărime de 4 034 250 lei în număr de 403 425 acțiuni ordinare nominative cu valoarea nominală 10 lei. După majorare, capitalul social va constitui 16 540 425 lei în număr de 403 425 acțiuni ordinare nominative cu valoarea nominală 41 lei. Sursă de majorare a capitalului a servit capitalul propriu prin majorarea valorii nominale a unei acțiuni ordinare nominative de la 10 la 41 lei;

– reducerea capitalului social al S.A. "UNIVERSUL" cu 452 390 lei prin anularea a 45 239 acțiuni de tezaur. Societatea are înregistrat un capital social în mărime de 718 390 lei în număr de 71 839 acțiuni ordinare nominative cu valoarea nominală 10 lei. După reducere, capitalul social al societății va constitui 266 000 lei în număr de 26 000 acțiuni ordinare nominative cu valoarea nominală de 10 lei.

Totodată, a fost aprobată eliberarea autorizației de reorganizare a Societății pe acțiuni "BIOTRIN" prin transformare în societate cu răspundere limitată.

### Sumarul tranzacțiilor bursiere din săptămâna trecută

În perioada 6-10 iunie 2011 volumul tranzacțiilor bursiere a constituit 2,1 mil. lei. În total au fost înregistrate 26 tranzacții cu acțiunile a 14 emitenți.

Volumul Secției de Bază a bursei a constituit 1,4 mil. lei. Prețul acțiunilor companiei de asigurări „Asito” s-a majorat de la 22 pînă la 25 lei. Pe parcursul săptămînii prețul de piață al acțiunilor companiei „Iahni” s-a micșorat de la 2,34 pînă la 1,65 lei per acțiune. Acțiunile ordinare nominative ale întreprinderii „HydroinpeX” continuă să se tranzacționeze cu 41,87 lei pentru o acțiune.

Volumul Secției Tranzacțiilor Directe a constituit 710 mii lei. Ca pachete unice (licitații cu strigare) au fost vîndute acțiunile a 5 emitenți. Pachetul de acțiuni BC „Banca Socială” SA a fost realizat la prețul de 300 lei. Ca pachet unic au fost vîndute 13,1% din acțiunile societății „Mărfservice” la prețul de 39 lei, volumul total al tranzacției a constituit 385,6 mii lei. A crescut prețul acțiunilor companiei „Dana” de la 9,70 pînă la 10 lei per acțiune.

Bursa de Valori a Moldovei

### ORDONANȚĂ cu privire la efectuarea transferului mijloacelor bănești

Nr. 21/10-O din 26.05.2011

Monitorul Oficial nr. 96-98/641 din 10.06.2011

Conform cererii depuse de către Comisia de lichidare a F. I. N. N. "Asito-Invest" S.A. nr. 4 din 13 mai 2011, în temeiul prevederilor art. 1 alin. (1), art. 3, art. 4, art. 8 lit. b), art. 9 alin. 1 lit. c), art. 20 alin. (1), art. 21 alin. (2), art. 22 alin. (1) și alin. (3) din Legea nr. 192-XIV din 12.11.1998 "Privind Comisia Națională a Pieței Financiare" (republicată în Monitorul Oficial al Republicii Moldova, 2007, nr. 117-126 BIS), pct. 3.6.16 din Regulamentul cu privire la procedura de lichidare din proprie inițiativă a fondurilor de investiții, aprobat prin Hotărârea Comisiei Naționale a Pieței Financiare nr. 28/1 din 1.10.1998 (Monitorul Oficial al Republicii Moldova, 1999, nr. 101-102, art. 164) și pct. 7.4 lit. b) din Regulamentul privind organizarea și funcționarea Comisiei Naționale a Pieței Financiare, aprobat prin Hotărârea Comisiei Naționale a Pieței Financiare nr. 48/5 din 27.09.2007 (Monitorul Oficial al Republicii Moldova, 2007, nr. 157-160, art. 587), Comisia Națională a Pieței Financiare

#### DECIDE:

1. Se permite efectuarea transferului mijloacelor bănești existente la conturile de depozit ale F.I.N.N. "Asito-Invest" S.A. în proces de lichidare din proprie inițiativă la B.C. "Victoriabank" S.A., B.C. "Mobiasbancă – Groupe Societe Generale" S.A. și B.C. "Moldova Agroindbank" S.A., cu menținerea ulterioară a interdicțiilor aplicate prin Ordonanța Comisiei Naționale a Pieței Financiare nr. 59/21-O din 11.12.2008 "Cu privire la suspendarea operațiunilor la conturile de depozit ale fondurilor de investiții în proces de lichidare" (Monitorul Oficial al Republicii Moldova, 2008, nr. 230-232, art. 677).

2. Controlul asupra executării prezentei ordonanțe se pune în sarcina Direcției generale plasamente colective și microfinanțare.

3. Prezenta ordonanță intră în vigoare la data adoptării.

PREȘEDINTELE COMISIEI NAȚIONALE A PIEȚEI FINANCIARE  
Mihail CIBOTARU

Nr. 21/10-O.

Chișinău, 26 mai 2011.

### Ministerul Agriculturii îndeamnă fermierii să-și asigure terenurile

După cum a relatat reporterului INFOTAG directorul Agenției de Intervenție și Plăți în Agricultură, Petru Maleru, pentru a stimula agricultura să-și asigure terenurile de riscuri, ministerul acoperă 50%-60% din plata pentru asigurare.

Maleru a spus că "printre asigurările subvenționate din bugetul de stat pe anul 2011 se numără asigurarea în fitotehnie, horticultură, viticultură și zootehnie". "Fermierii își pot asigura terenurile la două companii de asigurări – "Moldasig" și "Moldcargo". Dacă asigurarea unui hectar de viță de vie costă în jur de 2 mii lei, atunci fermierul va achita 1000 de lei, iar restul banilor vor fi transferați companiei de asigurări de către minister", a specificat Maleru.

Potrivit lui, în anul trecut ministerul a achitat circa 17 mil. lei pentru asigurarea riscurilor în agricultură.

"Numărul fermierilor care vor să-și asigure terenurile agricole este în creștere. Dacă în anul 2009 am avut până la 300 de cereri în acest sens, atunci în anul 2010 au fost cu 15% mai multe", a precizat Maleru.

El a subliniat că în cazul în care terenurile agricole sunt afectate, compania de asigurări restituie agricultorilor 100% din pagube.

### Numărul tranzacțiilor imobiliare în Moldova a crescut cu 18,5%

Numărul tranzacțiilor imobiliare efectuate în Moldova în ianuarie-aprilie a crescut cu 18,5% comparativ cu aceeași perioadă a anului trecut și au ajuns la 126 596.

După cum relatează INFOTAG cu referire la datele întreprinderii de stat "Cadastru", în registrul bunurilor imobile au fost efectuate 30 643 de înregistrări, ceea ce constituie cu 14% mai mult decât pe parcursul lunii similare a anului 2010, până la 30,6 mii.

Numărul tranzacțiilor imobiliare de vânzare-cumpărare, moștenire, donații, schimb în aprilie constituie 23,4 mii sau cu 20% mai mult decât anul trecut (19,6 mii).

Potrivit datelor "Cadastru", municipiului Chișinău îi revin 52% din totalul ipotecilor înregistrate în țară. În ianuarie-aprilie, numărul tranzacțiilor ipotecare a constituit 6 697 sau cu 23,4% mai mult decât în perioada similară a anului trecut, când au fost înregistrate 5 427 de astfel de tranzacții.

Directorul "CTI-Capital" Alexandru Panov a menționat că se atestă o înviore și pe piața imobiliară comercială, legată de cumpărarea terenurilor pentru construcția locuințelor.

"De remarcat și așa-numitul factor sezonier, când în timpul verii crește numărul achizițiilor de imobile. Considerăm că aceasta ține de cererea amânată în celelalte perioade ale anului", a încheiat Panov.



# Piața de asigurări din RM continuă să crească

Continuare din pag. 1.

pentru asigurările generale și de viață au constituit 42,3%.

”Reiterăm că structura primelor brute subscrise în trimestrul I al anului 2011, potrivit obiectului asigurării, s-a modificat neesențial, astfel segmentul asigurării de răspundere civilă reprezintă 115,8 mil. lei (54,6%) sau cu 0,4 puncte procentuale mai mult decât în perioada similară a anului precedent, segmentul asigurării de bunuri constituie 66,0 mil. lei (31,1%), cu 2,1 puncte procentuale mai puțin comparativ cu perioada analogică a anului 2010, segmentul asigurării de persoane alcătuiește 29,1 mil. lei (13,7%) sau cu 1,3 puncte mai mult față de trimestrul I al anului trecut. Primele încăcate prin reasigurare constituie 1,2 mil. lei, ori cu 0,4 puncte procentuale mai mult comparativ cu perioada similară a anului precedent”, reiterează Lupașcu.

## CAUZA CREȘTERILOR

”Din punctul de vedere al supravegheii putem menționa că, deși spiritul crizei financiare mondiale încă persistă, industria asigurărilor din R. Moldova tinde spre indicatori mai înalți comparativ cu perioadele precedente, ceea ce va determina noi progrese în viitor. Putem motiva acest lucru prin impactul a mai mulți factori, atât interni, cât și externi, cum ar fi evoluția numărului de jucători pe piața de intermediere în asigurări, completarea cu noi clase de asigurări a gamei de servicii acordate de către unii asigurători, politica de management al riscurilor în cadrul companiilor, dinamica pozitivă a autovehiculelor înmatriculate în perioada de referință, creșterea cererii de polițe de asigurare de răspundere civilă auto internă și externă Carte Verde, mărirea solicitărilor din partea persoanelor fizice a protecției de asigurare contra calamităților naturale, ca rezultat al dezastrelor naturale ce au avut loc în anul 2010”, susține Svetlana Lupașcu.

Veaceslav Cernica, Director executiv al brokerului de asigurare ER-VAX Grup crede că factorii pozitivi de creștere, dominanți pentru trimestrul I și pentru întregul an 2011, țin de ieftinirea creditelor bancare, care a dus la creșterea volumului de credite acordate, respectiv a crescut valoarea obiectelor supuse asigurărilor în mod obligatoriu, în baza Legii Nr. 142

din 26.06.2008 cu privire la ipotecă. Este de remarcat că, de la începutul acestui an, băncile au devenit mult mai exigente decât în alți ani privind existența asigurărilor pentru bunurile gajate. Este greu de spus ce i-a determinat pe bancheri să fie mai precauți: experiența de pierderi din trecut sau sancțiunile băncii centrale.

”O altă cauză a creșterii pentru această perioadă în domeniul asigurărilor este și îmbunătățirea condițiilor de leasing financiar pe fondul ieftinirii creditelor bancare, ceea ce a favorizat creșterea volumului leasing-ului și, respectiv, a asigurărilor obiectelor care fac obiectul leasing-ului. Pe de altă parte, și relansarea economică a țării în general are impact direct asupra dezvoltării asigurărilor. Un rol central în relansarea economică îl are Statul cu investițiile în infrastructură, care a atras ulterior granturi și credite din exterior”, susține Cernica.

Activizarea brokerilor de asigurări, care au ajuns să intermedieze 19,5% din totalul primelor brute subscrise în trimestrul I din 2011 este un alt motiv de creștere a pieței de asigurări din Moldova.

## EXISTĂ POSIBILITĂȚI DE CREȘTERE A PIEȚEI

Veaceslav Cernica a ținut să pună în evidență și factorii care influențează negativ creșterea pieței, evitarea cărora ar face situația din domeniu și mai bună.

”Unul dintre momentele nefaste sunt tarifele reduse pe segmentul auto-casco. Un lucru ne bucură, că situația este mai bună decât în țări ca Armenia, unde casco se vinde cu 1,8%”, susține Cernica.

Cernica susține că o altă problemă ține de reducerile masive pe RCA, din special în cadrul tenderelor, când din motive neclare, prețurile se înjumătățesc. ”De asemenea, reducerile pe Carte Verde au ajuns să fie mai mari decât înaintea „Marii Restricții” din ianuarie 2011, când provizoriu au fost tăiate reducerile și comisioanele”, susține Cernica.

”Faptul că Asigurătorii, mai bine zis asociații și acționarii acestora, acceptă o politică dezorganizată de prețuri a și pus pe gânduri organul executiv al statului că sunt rezerve de scădere a prețurilor. Dovadă este și organizarea grupului de lucru care să găsească metode de diminuare a primelor pe Carte Verde. Din păcate, asigurătorii nu reacționează

în nici un fel la aceste inițiative de optimizare a prețurilor”, analizează Cernica.

## DAUNELE ACHITATE CRESC

”La capitolul despăgubiri achitate remarcăm o creștere pe segmentul asigurări de răspundere civilă până la 42,8 mil. lei (47,7%) sau cu 4,6 puncte procentuale mai mult comparativ cu perioada precedentă. Pe segmentul asigurări de bunuri se înregistrează o creștere până la 40,8 mil. lei (45,5%), ponderea diminuându-se cu 1,3 puncte procentuale; pe segmentul asigurări de persoane se înregistrează 5,8 mil. lei (6,5%), ponderea fiind cu 3,4 puncte procentuale mai mică în comparație cu I trimestru din 2010. Despăgubirile pentru riscurile primite în reasigurare au constituit 0,3 mil. lei”, susține Svetlana Lupașcu.

Potrivit ei, la subiectul daune achitate pot fi sesizate majorări considerabile ale despăgubirilor achitate pe clasa de asigurări de răspundere civilă auto, pentru riscurile survenite la asigurările de sănătate, asigurările de incendiu și alte calamități naturale, inclusiv ale clădirilor, caselor, apartamentelor, precum și ale culturilor agricole. Impactul este produs de condițiile actuale ce se caracterizează prin frecvența înaltă a accidentelor rutiere, traume produse la locurile de muncă, maladii, situația climaterică care tot mai des ne expune diverselor riscuri, precum ar fi inundațiile, secetele, înghețurile, precum și situația social-economică, creșterea indicelui prețurilor de consum, creșterea nivelului inflației.

## CARE E PROFITUL?

”Conform rezultatelor financiare, societățile de asigurare au obținut în trimestrul I al anului 2011 un profit de 20,9 mil. lei sau de circa 2 ori mai mic în comparație cu trimestrul I al anului precedent. Valoarea cumulată a profitului înregistrat de către 16 societăți de asigurare a constituit 27,0 mil. lei, ceea ce relevă o descreștere de 23,0 mil. lei față de nivelul anului precedent”, menționează Svetlana Lupașcu.

Așadar, indicatorul pierderilor financiare, înregistrat de către 8 societăți de asigurare în volum de 6,1 mil. lei, reflectă o creștere a pierderilor în sumă de 3,5 mil. lei față de nivelul anului precedent.

Veaceslav Cernica susține că piața asigurărilor a urmat un trend pozitiv în trimestrul I și acesta se va menține pentru întregul an 2011.

Tatiana SOLONARI

## Proprietăți publice în valoare de circa 1 mld. lei vor fi scoase la privatizare în iunie-iulie curent

**Proprietăți publice în valoare de circa 1 miliard de lei vor fi scoase la privatizare în lunile iunie și iulie ale anului curent. Agenția Proprietății Publice de pe lângă Ministerul Economiei continuă procesul de privatizare a proprietății publice prin diverse metode prevăzute de legislație. În context, pe 10 iunie a intrat în vigoare, după publicarea în Monitorul Oficial al R. Moldova, calendarul privatizărilor, informează MOLDPRES.**

Potrivit Serviciului relații publice și protocol al ME, în perioada 5-8 iulie a. c., la Bursa de Valori se va desfășura o rundă de licitații ”cu strigare” pentru vânzarea acțiunilor statului din 34 de societăți pe acțiuni, marea majoritate a cărora au fost expuse la licitații în cadrul rundelor anterioare, dar nu au fost privatizate. Printre bunurile puse în vânzare, pentru prima dată în ultimii doi ani, se regăsesc acțiunile statului din SA ”Drum”, or. Căușeni și din SA ”Fabrica de vinuri Sărătenii Vechi”. Din numărul total al societăților pe acțiuni expuse, în 17 din ele cota statului este mai mare de 51%.

De asemenea, în perioada 10 iunie – 15 iulie 2011, la un concurs investițional sunt expuse cinematografele din orașele Glodeni și Ștefan Vodă, nesolicitate în cadrul

concursurilor anterioare, care necesită investiții pentru reconstrucție și repunerea lor în funcțiune. Pentru aceeași perioadă, este anunțat concursul comercial de privatizare a 6 întreprinderi de stat (complexe patrimoniale unice), nesolicitate în cadrul expunerilor anterioare, precum și IS ”Moldagroteh”.

Comparativ cu expunerea din aprilie-mai curent, prețurile inițiale de vânzare, cu excepția bunurilor ce se expun la licitație ”cu reducere”, s-au redus în limita de 5-15 la sută.

Pentru a asigura eficiența, legalitatea și transparența procesului de privatizare, comunicatele informative privind expunerea bunurilor proprietate publică la privatizare se publică în Monitorul Oficial al Republicii Moldova. Comunicatele informative privind expunerile nominalizate au fost publicate în Monitorul Oficial nr. 96-98 din 10 iunie 2011.

De asemenea, în vederea atragerii investițiilor străine în întreprinderile autohtone, prin intermediul Ministerului Afacerilor Externe și Integrării Europene, comunicatele informative privind expunerea bunurilor proprietate publică la privatizare sunt difuzate ambasadelor Moldovei în străinătate și ambasadelor țărilor străine în R. Moldova, notează MOLDPRES, citând Serviciul relații publice și protocol al Ministerului Economiei.

## Telefonul de încredere

Telefonul de încredere a fost creat în scopul conlucrării mai eficiente cu societatea civilă în direcția prevenirii cauzelor de abuz în serviciu comise anterior sau în prezent de către angajații Comisiei Naționale a Pieței Financiare, precum și de către participanții profesioniști la piața valorilor mobiliare, la piața asigurărilor și sectorul plasamente colective și microfinanțare. Examinarea mesajelor și luarea măsurilor, în conformitate cu Legislația Republicii Moldova, sunt garantate.

Telefonul de încredere: (+373 22) 859-405.

E-mail: info@cnpf.md

## USAID susține dezvoltarea întreprinderilor vinicole din Republica Moldova

**Agenția SUA pentru Dezvoltare Internațională (USAID) susține dezvoltarea întreprinderilor vinicole din Moldova prin intermediul proiectului Creșterea Competitivității și Dezvoltarea Întreprinderilor CEED II.**

Solicitat de INFOTAG, managerul sectorului vitivinicol din cadrul Proiectului CEED II, Diana Lazăr, a spus că vinificatorii sunt ajutați să-și dezvolte întreprinderile, să-și promoveze produsele peste hotare și să-și îmbunătățească calitatea produselor vinicole.

”Prin intermediul acestui proiect, companiile vinicole primesc asistență specializată privind promovarea eficientă a produselor vinicole pe piețe țintă și găsirea potențialilor parteneri. Am acordat asistență pentru participarea producătorilor de vin din Moldova la o serie de expoziții vinicole în țări precum România, China, Germania, Franța, având ca prioritate promovarea Moldovei ca țară vinicolă, sub un stand național. Urmează alte evenimente de promovare, inclusiv în Polonia și Cehia”, a specificat Lazăr.

Ea a menționat că pe moment se discută despre elaborarea unui brand vinicol național, precum și formarea unei viziuni strategice asupra viitorului filierei vitivinicole.

”Sperăm ca în următorii ani să avem un sector vinicol consolidat, cu o viziune comună de dezvoltare și un parteneriat public-privat eficient în administrarea sectorului”, a precizat Lazăr.

Potrivit ei, proiectul CEED II în sectorul vinicol urmărește ameliorarea productivității, dezvoltarea exporturilor și atragerea investițiilor, îmbunătățirea mediului de afaceri și a dialogului public-privat.

**INFOTAG precizează: Proiectul CEED II contribuie la dezvoltarea competitivității în șase sectoare economice ale Moldovei. Acesta este prevăzut pe o perioadă de patru ani, iar bugetul său constituie \$9,2 mil.**

La 26 iunie 2011 prima companie de audit „Moldauditing” SRL împlineste 20 ani de activitate. Compania este bine cunoscută atât pe teritoriul Republicii Moldova, cât și de instituțiile financiare internaționale. Pe parcursul activității sale, datorită gradului înalt de calitate a serviciilor, colectivul companiei a înregistrat performanțe deosebite, care au permis „Moldauditing” SRL să ocupe locul de lider în topul companiilor de audit din Republica Moldova.

Luând în considerație creșterea volumelor serviciilor de audit și consultanță ale companiei, anunțăm un concurs al specialiștilor-auditori în domeniul auditului financiar, auditului fiscal, auditului bancar, auditului companiilor de asigurare.

### CERINȚE FAȚĂ DE CANDIDAȚI:

1. Studii superioare;
2. Experiență în domeniu nu mai puțin de 3 ani;
3. Abilități analitice;
4. Deținerea certificatului de calificare a auditorului va constitui un avantaj;
5. Cunoașterea limbii engleze va constitui un avantaj;

„Moldauditing” SRL achită toate cheltuielile ce țin de creșterea profesională: seminare, cursuri, etc. Colaboratorii sunt asigurați cu întreaga bază tehnico-materială și cu pachet social.

### CV-urile candidaților cu mențiunea

„Concursul specialiștilor-auditorilor” pot fi expediate la adresa office@moldauditing.md sau prin fax 23-25-54.

#### INDICE DE ABONAMENT:

Moldpres: 67770  
Poșta Moldovei: PM21700  
EDITOR: CAPITAL MARKET Î.S.

Nr. de înregistrare:

1003600114204, 27 octombrie 2003

FONDATOR: COMISIA NAȚIONALĂ

A PIEȚEI FINANCIARE

CONSILIUL DE ADMINISTRAȚIE:

Președinte: Elena PUI,

Elena VASILACHE, Inga CAZACIOU,

Zoia TULBURE, Galina ȘPAC.

REDACTOR-ȘEF:

Ghenadie TUDOREANU

Tel.: /373 22/ 229-445

REDACTOR-ȘEF ADJUNCT:

Tatiana SOLONARI

Tel.: /373 22/ 229-335

#### Recepționarea anunțurilor

și dărilor de seamă: capital@market.md

TEL.: /373 22/ 22-12-87, 22-77-58

FAX: /373 22/ 22-05-03

ADRESA REDACȚIEI:

Str. Vasile Alecsandri, 115

(Colț cu bd. Ștefan cel Mare)

CONT BANCAR: 225139437,

c/f 1003600114204,

BC ”Eximbank - Gruppo Veneto Banca”, SA.,

fil.11, Chișinău, BIC EXMMMD2436

În ziar au fost utilizate știrile agenției

»Basa-press» și »InfoMarket»

Articolele marcate cu semnul ■ reprezintă publicitate.

Orice articol publicat în »Capital Market» reflectă punctul

de vedere al semnatului, care nu neapărat coincide

cu cel al redacției. Republicarea textelor și imaginilor se

permite doar cu acordul scris al publicației.



# S&P a redus ratingul Greciei

**Standard & Poor's (S&P) a redus luni cu trei trepte ratingul Greciei pentru creditele pe termen lung, de la "B" la "CCC", cel mai slab rating de țară din lume, agenția reitând avertismentul că orice restructurare a datoriilor statului elen va fi interpretată ca un default (incapacitate de plată), informează Mediafax.**

Ratingul Greciei este acum cu doar patru trepte mai sus de default și mai slab decât cele atribuite Pakistanului și Ecuadorului, ultima dintre acestea fiind încă izolată pe piețele financiare internaționale după ce a intrat în 2009 în incapacitate de plată, transmite Reuters.

Costul asigurării datoriilor Greciei împotriva default-ului este de două ori mai mare decât în cazul obligațiilor pakistaneze.

Între timp, guvernul elen încearcă să impună un nou pachet de măsuri dure de austeritate pentru a asigura finanțare neîntreruptă de la instituțiile financiare internaționale.

La puțin peste un an de la încheierea unui acord cu Uniunea Europeană și Fondul Monetar Internațional pentru un împrumut de 110 miliarde euro, UE și FMI încearcă, alături de Banca Centrală Europeană (BCE), să deseneze un nou pachet de bailout pentru Grecia, care să permită statului să evite piețele financiare pentru încă doi ani.

Unele țări europene, în principal Germania, nu doresc să acorde Greciei mai mulți bani fără participarea creditorilor privați la bailout.

S&P notează că liderii europeni par tot mai decizi să impună restructurarea datoriilor Greciei, printr-un bond swap sau prin extinderea maturității obligațiilor, pentru a transfera o parte din costurile salvării statului elen de la default în zona investitorilor privați.

"În opinia noastră, orice astfel de



tranzacții vor avea cel mai probabil termenii mai puțin favorabili decât refinanțarea datoriilor, ceea ce am considera un default de facto conform criteriilor S&P", se arată într-un comunicat al agenției.

În acest caz, S&P ar reduce ratingul Greciei la SD, sau "default selectiv", iar calificativele acordate instrumentelor de credit ale statului, precum obligațiunile, ar fi coborâte la "D", adică default.

Perspectiva atribuită de S&P ratingurilor Greciei a rămas negativă, sugerând că o nouă retrogradare este posibilă în următoarele 12-18 luni.

Ratingul "C" pentru datoriile pe termen scurt a fost reafirmat.

Ratignul "CCC" al creditelor pe termen lung este cu o treaptă sub cel "Caal" acordat de Moody's, în timp ce Fitch evaluează încă Grecia la "B+", al patrulea nivel din categoria "junk".

S&P notează în comunicat că urmează probabil să reducă și ratingurile a patru bănci grecești, respectiv National Bank of Greece, EFG Eurobank Ergasias, Alpha Bank și Piraeus Bank. Instituțiile de credit au în prezent ratingul "B" și sunt prezente și pe piața românească.

Guvernul elen consideră că decizia S&P nu ia în calcul angajamentele luate în zona fiscală pentru consolidarea finanțelor publice și pentru păstrarea statului de membru al zonei euro.

"Decizia trece cu vederea de asemenea măsurile luate de guvern pentru a evita orice probleme legate de obligațiile contractuale ale Greciei, precum și voința tuturor grecilor de a avea un viitor în zona euro", se arată într-un comunicat al ministerului Finanțelor de la Atena.

Mai multe bănci multinaționale s-au poziționat public în favoarea unei rostogoliri a obligațiilor statului grec pe care le dețin, printre care și grupul francez Credit Agricole, care deține banca elenă Emporiki.

Asociația băncilor private din Germania a anunțat sâmbătă că susține ideea participării creditorilor privați la bailout.

Al doilea pachet de salvare a Greciei este estimat la 120 miliarde euro și are rolul de a acorda Ateei timp să abordeze problema datoriei de stat de 340 miliarde euro – circa 150% din PIB, pornind de la estimarea că statul elen nu va reuși să se împrumute din piețe până la sfârșitul anului viitor.

Asigurarea datoriilor Greciei cu maturitatea la cinci ani împotriva default-ului, așa-numite credit default swaps (CDS) au crescut luni cu 0,58 puncte procentuale, la 16%. Spre comparație, CDS-urile pe datoriile Pakistanului costa circa 8,8 puncte procentuale.

Liderii UE vor discuta noul acord pentru Grecia la summit-ul programat pentru 23-24 iunie.

## Președintele Băncii Centrale Europene cere noi reforme în zona euro

**Jean-Claude Trichet, președintele Băncii Centrale Europene (BCE), a pledat din nou, la o conferință la Londra, în favoarea reformelor în guvernarea zonei euro, precum introducerea de sancțiuni mai stricte în cazul derapajelor bugetare, transmite AFP, citat de Mediafax.**

"Criza a scos în evidență slăbiciunile din structura guvernării economice a uniunii economice și monetare, care trebuie rezolvate urgent", a spus Trichet.

El a arătat că actuala guvernare a zonei euro nu a fost aplicată corect și, lucru mai important, nu dispune de suficiente elemente de constrângere.

Trichet a subliniat că BCE susține, printre altele, "un regim de sancțiuni mai rapid și automatizat" pentru țările care nu își respectă angajamentele bugetare.

"Ultimele luni au arătat în mod special importanța de a rezolva rapid dezechilibrile interne și externe", a adăugat șeful BCE.

El a pledat totodată pentru necesitatea de a impune sancțiuni financiare "într-un stadiu precoce", fără aprecieri discreționare, pentru a îmbunătăți disciplina în rândul statelor membre.

## Sberbank testează un ATM care include un "detector de minciuni"

**Sberbank, cea mai mare bancă de retail din Rusia, testează un ATM care are încorporat un fel de "detector de minciuni", cu rolul de prevenire a fraudelor la acceșarea creditelor, primul de acest tip la nivel mondial, relatează New York Times, citat de Mediafax.**

Noii clienți ai băncii pot comunica cu aparatul pentru solicitarea unui card de credit, fără să fie necesară intervenția umană.

Aparatul scanează pașapoartele, înregistrează ampren-

tele și realizează scanarea tridimensională pentru recunoașterea facială a persoanelor.

În plus, ATM-ul folosește un soft de analiză a vocii, pentru evaluarea corectitudinii unor răspunsuri la întrebări precum "Aveți un loc de muncă?" sau "Aveți alte credite în acest moment?"

Sistemul de analiză a vocii a fost dezvoltat de Centrul pentru tehnologia limbajului, companie ai cărei clienți includ și Serviciul Federal de Securitate, urmașul KGB.

Sberbank a anunțat că intenționează să instaleze noile aparate în mall-uri și sucursale ale băncii, eventual la nivelul întregii țări, dar nu a planificat un program în acest sens.

Consultanții în tehnologie afirmă că aceste aparate, dacă vor fi folosite în scop comercial, vor fi primele ATM-uri bancare care recur la analiza vocii.

Tehnologia Sberbank ar putea părea occidentalilor drept prea invazivă, dar mulți ruși consideră deja că autoritățile îi pot urmări sau asculta atunci când vor acest lucru.

Reprezentanții Sberbank au declarat că noile ATM-uri vor respecta legislația rusă referitoare la dreptul la viața privată.

Sberbank a recurs la experți în securitate națională în urma crizei financiare mondiale, când a avut loc o creștere a creditelor neperformante.

Softul detectează nervozitatea sau emoțiile, care pot indica faptul că aplicantul de împrumut minte. Informația va fi folosită împreună cu alte date, inclusiv istoricul creditelor.

Sberbank nu este singura care caută noi soluții pentru automatizarea serviciilor bancare.

Deutsche Bank și Citigroup, spre exemplu, testează tehnologii futuriste la unități din Berlin, New York și Tokyo.

Eforturile lor se concentrează pe noi tipuri de tastaturi și ecrane digitale pentru terminale, cum ar fi o masă proiectată de Microsoft care citește documente.

Aprobarea creditelor prin ATM-uri face parte deja din viața financiară din Turcia, țara unde are loc o creștere rapidă a împrumuturilor.

**Pagină realizată de Olga GORCEAC**

## Victorie rară pentru Nokia: Apple va plăti drepturi companiei finlandeze pentru unele tehnologii

**Nokia a reușit o victorie rară împotriva rivalului Apple după ce compania americană a acceptat să plătească pentru început o sumă de bani și, periodic, drepturi de autor, pentru a pune capăt unui litigiu privind unele tehnologii ale grupului finlandez folosite de producătorul iPhone.**

Nokia a anunțat marți că acordul va crește profitul din trimestrul al doilea, după ce avertizase la începutul lunii mai că va rata obiectivele, transmite Reuters.

Acțiunile companiei finlandeze au crescut cu 3% în deschiderea ședinței bursiere. Analizii au salutat vestea și consideră că încheierea litigiului cu Apple va permite companiei să se concentreze pe business-ul de bază, care se confruntă cu obstacole serioase.

"E prima veste bună pentru Nokia după mult timp. Acum se pot concentra pe afaceri, și în plus disputa s-a încheiat în favoarea lor", comentează un analist finlandez.

Nokia a pierdut inițiativa pe piața smartphone, dominată de iPhone și de telefoanele cu sistemul de operare Android dezvoltat de Google.

La începutul acestei săptămâni, banca japoneză Nomura anticipa că Nokia își va pierde în acest trimestru poziția de cel mai mare producător de smartphone-uri în favoarea Samsung Electronics, iar trimestrul viitor va fi depășită și de Apple.

Appe și Nokia sunt în litigiu din octombrie 2009, când compania finlandeză a dat în judecată producătorul iPhone în Statele Unite pentru folosirea ilegală a unor tehnologii.

Nokia a obținut de la Apple o sumă de bani care nu a fost făcută publică, dar și plăți periodice pentru utilizarea tehnologiilor companiei.

Un reprezentant al companiei americane a confirmat acordul. Conflictul ajuns în justiție au devenit tot mai dese în industria telefoanelor mobile în ultimii ani, după ce Apple și Google și-au asigurat "felii" importante din piața foarte profitabilă a smartphone-urilor în defavoarea jucătorilor mai vechi, care nu au reușit să țină pasul cu inovațiile din domeniu.

Nokia a anunțat că va deschide noi acțiuni în justiție pentru folosirea nelegitimă a tehnologiilor companiei de către rivali, analizii anticipând că producătorii de telefoane Android vor fi cel mai probabil următoarea țintă a grupului finlandez.

## Roubini: Economia mondială ar putea fi amenințată de "o furtună perfectă", din 2013

**Economia mondială ar putea fi amenințată din 2013 de "o furtună perfectă", care s-ar putea forma prin combinarea problemelor fiscale din SUA, încetinirea ritmului de dezvoltare din China, restructurarea datoriilor suverane în Europa și stagnarea din Japonia, a avertizat Nouriel Roubini.**

În opinia sa, există una din trei șanse ca acești factori să se combine și să afecteze creșterea economică, din 2013, a afirmat Roubini într-un interviu acordat la Singapore, transmite Bloomberg.

Alte posibile urmări pot fi o creștere economică "anemică dar în regulă", sau un scenariu optimist, în care expansiunea să se îmbunătățească.

"Există deja elemente de fragilitate. Toată lumea avertizează că datoriile publice și private sunt prea mari. Problemele s-ar putea acutiza cel târziu în 2013", a spus Roubini, profesor la Universitatea din New York.

Economia mondială este pusă în pericol de șomajul mare din SUA, creșterea prețurilor petrolului și alimentelor, majorarea dobânzilor în Asia și problemele comerciale apărute după cutremurul din Japonia.

De la începutul lunii mai, valoarea acțiunilor la nivel mondial a scăzut cu peste 3.300 miliarde de dolari, iar Roubini crede că piețele financiare ar putea, de la jumătatea anului viitor, să se îngrijoreze în privința unei convergențe a riscurilor, în 2013.

Roubini a prezis în 2006 o prăbușire "catastrofală" a piețelor financiare, pe care băncile centrale au fost incapabile să o prevină.

Falimentul băncii americane Lehman Brothers, în 2008, a dus la declanșarea celei mai grave crize financiare, după cea din anii '30.

## Moody's amenință SUA cu retrogradarea ratingului

**Agencia de evaluare financiară Moody's avertizează că ar putea lua în calcul reducerea ratingului de top "AAA" al Statelor Unite, dacă discuțiile dintre Casa Albă și Congres privind majorarea limitei datoriei de stat nu progresează până la mijlocul lunii iulie, scrie agenția de presă Thomson Reuters.**

Intrarea Statelor Unite în default ar declanșa o nouă criză pe piețele financiare mondiale, însă puțini investitori au manifestat până acum îngrijorare în acest sens. Wall Street se așteaptă în mare măsură ca negocierile pe datorie și deficit să se încheie la limită, la fel cum s-a întâmplat cu reducerile de taxe și cu bugetul pe 2011.

Secretarul Trezoreriei SUA Timothy Geithner a încercat la finalul săptămânii trecute să convingă Congresul să treacă legea de creștere a plafonului datoriei de stat pentru a preveni default-ul guvernului.

"Sunt încrezător că în această vară se vor întâmpla cel puțin două lucruri. Vom evita o criză de default și vom reuși să ajungem la un acord pentru un plan fiscal pe termen lung", a declarat Geithner.

Anterior, Moody's a avertizat că negocierile dintre putere și opoziție se mișcă prea încet, afectate de rigiditatea ambelor părți, și cresc posibilitatea intrării Washingtonului, chiar și pentru scurt timp, în incapacitate de plată.

Geithner anticipează o catastrofă financiară dacă Congresul nu va vota până pe 2 august creșterea plafonului datoriei de stat. Trezoreria va termina până atunci măsurile de urgență de care s-a folosit din 16 mai, când a atins limita de 14.300 miliarde de dolari a datoriilor.



# HOTĂRÎRE

PROIECT

## Cu privire la aprobarea mărimii plăților maxime ale serviciilor prestate de către persoanele ce dețin licența pentru activitatea de ținere a registrului

În temeiul art. 1 alin. (1), art. 3, art. 4 alin. (1) și alin. (2), art. 8 lit. b), art. 20 alin. (1), art. 21 alin. (1), art. 22 alin. (1) și alin. (2) din Legea nr. 192-XIV din 12.11.1998 „Privind Comisia Națională a Pieței Financiare”, art. 1, art. 37 alin. (2) din Legea nr. 199-XIV din 18.11.1998 „Cu privire la piața valorilor mobiliare”, pct. 2.1.13 lit. n) din Regulamentul cu privire la modul de ținere a registrului deținătorilor de valori mobiliare nominative de către registrator și deținătorul nominal, aprobat prin Hotărârea Comisiei Naționale a Valorilor Mobiliare nr. 15/1 din 16.03.2007.

### COMISIA NAȚIONALĂ A PIEȚEI FINANCIARE HOTĂRĂȘTE:

1. Se aprobă mărimea plăților maxime ale serviciilor prestate de către persoanele ce dețin licența pentru activitatea de ținere a registrului conform Anexei.

2. Deținătorii de registru, în termen de o lună de la data intrării în vigoare a prezentei hotărâri, vor aduce lista de prețuri pentru serviciile prestate în corespundere cu prevederile prezentei hotărâri, cu informarea ulterioară a Comisiei Naționale a Pieței Financiare.

3. Deținătorii de registru nu sunt în drept să perceapă alte plăți decât cele stabilite în pct. 1 din prezenta hotărâre.

4. Se abrogă Hotărârea Comisiei Naționale a Valorilor Mobiliare nr. 27/6 din 06.07.2000 „Cu privire la aprobarea taxelor maxime percepute de către registratori independenți pentru reînregistrarea dreptului de proprietate.

5. Prezenta hotărâre intră în vigoare din data publicării.

*Vicepreședinte*

*Aurica DOINA*

### Anexă la Hotărârea CNPF

#### I. Plățile pentru serviciile acordate persoanelor înregistrate în registru sau reprezentanților legali ai acestora

1. Pentru o operațiune de blocare (deblocare) a valorilor mobiliare sau a contului personal al deținătorului de valori mobiliare se stabilește un tarif de până la 3 lei.

2. Pentru înregistrarea transferului dreptului de proprietate asupra valorilor mobiliare se stabilește un tarif de până la 2 lei plus 0,1% de la valoarea contractului, dar nu mai mult de 500 lei de la fiecare parte implicată în tranzacție.

3. Pentru operațiunile de transmitere (retragere) a valorilor mobiliare în (din) deținere nominală se stabilește un tarif de până la 3 lei.

4. Pentru o operațiune de modificare a datelor din contul personal al deținătorului de valori mobiliare (schimbarea datelor documentului de identitate, rechizitelor bancare, etc.) ca persoană fizică se stabilește un tarif de până la 1 leu, iar pentru persoană juridică se stabilește un tarif de până la 5 lei.

5. În cazul transmiterii valorilor mobiliare din deținerea nominală a companiei de administrare fiduciară a investițiilor în deținerea reală a fondatorului trustului în rezultatul rezilierii contractelor de instituire a trustului, deținătorul registrului societății, pentru înregistrarea transmiterii valorilor mobiliare, va percepe plata de până la 0,15 lei pentru fiecare transmitere.

6. Pentru înregistrarea transferului dreptului de proprietate în cazul moștenirii, rezilierii contractului fiduciar sau donației valorilor mobiliare între soți, rude și afini până la gradul II de rudenie se stabilește un tarif de până la 3 lei.

7. Pentru înregistrarea transferului dreptului de proprietate în cazul donației valorilor mobiliare între persoane care nu sunt rude se stabilește un tarif de până la 1000 lei.

8. Plata pentru întocmirea și eliberarea listei acționarilor în conformitate cu prevederile legislației în vigoare constituie un tarif de până la 0,2 lei pentru un acționar, dar nu mai mult de 3000 lei.

9. Pentru eliberarea extrasului din registrul deținătorilor de valori mobiliare în alte cazuri decât la introducerea modificărilor în registru se stabilește un tarif de până la 1,5 lei.

10. Pentru eliberarea și expedierea extrasului se stabilește un tarif de până la 1,5 lei plus costul serviciilor poștale.

11. Pentru perfectarea unui exemplar a dispoziției de transmitere se stabilește un tarif în mărime de până la 1 leu.

12. Pentru autentificarea semnăturii pe dispoziția de transmite se stabilește un tarif de până la 5 lei.

13. Plata pentru efectuarea copiilor pe purtători de hârtie a documentelor constituie un tarif de până la 0,5 lei pentru o pagină.

#### II. Plățile pentru serviciile acordate emitentului

14. Cuantumul plății lunare de abonament pentru ținerea registrului deținătorilor de valori mobiliare (care include servicii privind întocmirea listei deținătorilor de valori mobiliare pentru adunarea generală a acționarilor (o dată pe an), eliberarea extraselor din registrul deținătorilor la formarea registrului, evidența documentelor pe purtători de hârtie, verificarea corectitudinii documentelor cu privire la ținerea registrului deținătorilor de valori mobiliare, verificarea corectitudinii informației introduse, asigurarea protecției informației din registrul deținătorilor de valori mobiliare de acces nesancționat, ținerea arhivei documentelor pe purtători de hârtie, testarea și arhivarea regulată a bazei de date a registrului pe suport electronic, copierea regulată a bazei de date a registrului pe suport electronic și asigurarea existenței a nu mai puțin de 2 copii a bazei de date, evidența insiderilor și a persoanelor afiliate emitentului, confruntarea cu societatea a balanței acțiunilor ei), inclusiv pentru

formarea acestuia, se determină în funcție de numărul de conturi personale deschise în registru, după cum urmează:

Numărul de conturi, unități	Plata de până la, lei
până la 50	50
51 – 100	100
101 – 200	150
201 – 300	200
301 – 500	275
501 – 1000	360
1001 – 1500	435
1501 – 2000	500
2001 – 3000	575
de la 3001	0,2 pentru fiecare cont, dar nu mai mult de 3000

15. Plata pentru întocmirea și eliberarea listei acționarilor care au dreptul să participe la adunarea generală extraordinară a acționarilor, inclusiv a listei cu modificările operate până la data ținerii adunării generale a acționarilor constituie un tarif de până la 0,2 lei pentru un acționar, dar nu mai mult de 3000 lei.

16. Pentru expedierea avizului despre ținerea adunării generale a acționarilor se stabilește un tarif în mărime de până la 1 leu plus costul serviciilor poștale.

17. Plata pentru introducerea informației privind subscriitorii la valorile mobiliare din emisiunea suplimentară constituie un tarif de până la 1,5 lei pentru fiecare subscriitor.

18. Plata pentru introducerea informației privind restructurarea emisiunii valorilor mobiliare sau efectuarea emisiunii suplimentare din contul capitalului propriu, constituie un tarif de până la 0,5 lei pentru fiecare cont.

19. Plata pentru calculul dividendelor acționarilor, întocmirea listei acționarilor care au dreptul să primească dividende și/sau plata dividendelor acționarilor constituie un tarif maximal în mărime de până la 0,5 lei pentru un acționar.

20. Pentru transferul registrului deținătorilor de valori mobiliare altui registrator independent vor fi percepute următoarele plăți:

1) plata pentru un exemplar al versiunii imprimată a listei deținătorilor de valori mobiliare la data rezilierii contractului în mărime de până la 0,2 lei pentru un deținător, dar nu mai mult de 3000 lei;

2) plata pentru lista blocărilor valorilor mobiliare în mărime de până la 10 lei pentru o pagină;

3) plata pentru un extras operațional privind operațiunile înregistrate din data formării registrului în mărime de până la 10 lei pentru o pagină;

4) plata pentru registrul de evidență a gajului valorilor mobiliare în mărime de până la 30 lei;

5) plata pentru eliberarea unei copii pe suport magnetic a informației referitoare la înscrierile din sistemul informatic de ținere a registrului deținătorilor de valori mobiliare ale emitentului în mărime de până la 50 lei;

6) plata pentru întocmirea actului de primire-predare a documentelor către alt registrator independent în mărime de până la 10 lei pentru o pagină;

7) plata pentru păstrarea în decurs de un an de la data rezilierii contractului a bazei de date în sistemul informatic în mărime de până la 500 lei;

8) plata pentru copiile pe purtători de hârtie ale documentelor referitoare la problemele existente nesoluționate păstrate în decurs de un an de la data rezilierii contractului în mărime de până la 0,5 lei pentru o pagină.

21. Plata pentru îndeplinirea funcțiilor comisiei de înregistrare și/sau a comisiei de numărare a voturilor la adunarea generală a acționarilor constituie un tarif de până la 150 lei per angajat, la care se adaugă cheltuielile de transport efectiv suportate.

22. Plata pentru perfectarea și prezentarea informației privind prețul mediu al valorilor mobiliare tranzacționate constituie un tarif de până la 60 lei.

23. Plata pentru efectuarea copiilor pe purtători de hârtie a documentelor constituie un tarif de până la 0,5 lei pentru o pagină.

#### III. Alte plăți

24. Plata pentru serviciile de consulting acordate de către deținătorul registrului se stabilește în mărime de până la 50 lei pe oră.

### „Levanțica” SA

anunță convocarea Adunării Generale Extraordinare a acționarilor pentru data de 30.06.2011 la ora 10.00 pe adresa: mun. Chișinău, str. Burebis-ta, 23. Forma adunării – cu prezența acționarilor.

#### ORDINEA DE ZI:

1. Cu privire la aprobarea Statutului societății pe acțiuni „Levanțica” în redacția nouă.
2. Cu privire la alegerea Consiliului Societății.
3. Aprobarea Regulamentului Consiliului Societății.
4. Cu privire la alegerea Comisiei de cenzori a societății.
5. Cu privire la examinarea și aprobarea Regulamentului comisiei de cenzori.
6. Cu privire la examinarea și aprobarea regulamentului organului executiv în acțiune a S.A. „Levanțica”.
7. Cu privire la examinarea și aprobarea hățirării privind procurarea bunului imobil. Examinarea și aprobarea încheierii contractului de vânzare-cumpărare, aprobarea prețului obiectului contractului sus menționat.
8. Reorganizarea S.A. „Levanțica” prin dezmembrare cu separare.
9. Aprobarea documentelor aferente reorganizării:
  - proiectul dezmembrării
  - actele de evaluare a activelor întreprinderii și după caz a valorilor mobiliare
  - bilanțul de divizare (reorganizare)
  - actele de transmitere a activelor
10. Cu privire la anularea acțiunilor societății.
11. Împuternicirea pentru reprezentarea S.A. „Levanțica” în proces de reorganizare în organele de resort.
12. Autentificarea semnăturilor în procesul verbal al adunării generale a acționarilor a SA „Levanțica”.

Începutul Adunării Generale Extraordinare – orele 10.00. Înregistrarea la Adunarea Generală Extraordinară va avea loc între orele 09.00 – 10.00.

Acționarii pot lua cunoștință cu materialele ordinii de zi, începând cu data de 15.06.2011 pe adresa mun. Chișinău, str. Burebis-ta, 23.

Lista acționarilor cu dreptul de participare la Adunare va fi întocmită de registratorul independent „Registrator -Centru” SA la data de 01.06.2011.

Pentru înregistrarea acționarilor la Adunarea Generală Extraordinară este necesar de prezentat buletinul de identitate, iar pentru reprezentanții acționarilor și procură autentificată în modul stabilit de legislație.

**Director „Levanțica” SA**

**Chirtoacă Iurie**

### ÎM „Medicor-Farm” SA

anunță convocarea Adunării Generale Extraordinare a acționarilor pentru data de 30.06.2011 la ora 15.00 pe adresa: mun. Chișinău, bd. Ștefan cel Mare, 148. Forma adunării – cu prezența acționarilor.

#### ORDINEA DE ZI:

1. Cu privire la transmiterea în gaj la BC "Moldova-Agroindbank" S.A. a imobilului ce aparține cu drept de proprietate societății S.A. MEDICOR FARM, în scopul asigurării rambursării creditului, dobânzii și altor datorii de către Î.M. Moldo-Romană „Dita Est-Farm” S.R.L. și „Farmacia Familiei” SRL;
2. Cu privire la împuternicirea administratorului societății cu dreptul de a semna contractele de ipotecă, alte contracte și documente legate de transmiterea în gaj la BC "Moldova-Agroindbank" S.A. a imobilului ce aparține cu drept de proprietate societății S.A. MEDICOR FARM.
3. Autentificarea semnăturilor Președintelui și secretarului Adunării Generale Extraordinare a acționarilor societății.

Începutul Adunării Generale Extraordinare – orele 15.00. Înregistrarea la Adunarea Generală Extraordinară va avea loc între orele 14.00 – 15.00.

Acționarii pot lua cunoștință cu materialele ordinii de zi, începând cu data de 15.06.2011 pe adresa mun. Chișinău, bd. Ștefan cel Mare, 148, ÎM „Medicor-Farm” SA.

Lista acționarilor cu dreptul de participare la Adunare va fi întocmită de registratorul independent „Grupa Financiară” SA la data de 01.06.2011.

Pentru înregistrarea acționarilor la Adunarea Generală Extraordinară este necesar de prezentat buletinul de identitate, iar pentru reprezentanții acționarilor și procură autentificată în modul stabilit de legislație.

**Director ÎM „Medicor-Farm” SA Garșper Viorica**

# Comisia Națională a Pieței Financiare

## BULETIN TRIMESTRIAL

### TRIMESTRUL I - 2011

#### 1. EVOLUȚIA PIEȚEI VALORILOR MOBILIARE CORPORATIVE

##### 1.1. PIAȚA PRIMARĂ

###### 1.1.1 Emisiuni efectuate la înființarea societăților pe acțiuni și emisiuni suplimentare de valori mobiliare

Pe parcursul trimestrului I 2011 în Registrul de stat al valorilor mobiliare (RSVM), ținut de către Comisia Națională a Pieței Financiare (CNPf), au fost înregistrate 18 emisiuni de valori mobiliare, din care: o emisiune a fost efectuată la înființarea societății pe acțiuni în volum de 0,96 mil. lei și 17 emisiuni suplimentare de acțiuni în volum de 166,92 mil. lei (Tabelul nr. 1).

Volumul total al emisiunilor de valori mobiliare efectuate pe parcursul trimestrului I 2011 a constituit 167,88 mil. lei și a înregistrat o creștere cu 129,39 mil. lei față de aceeași perioadă a anului precedent.

Pe parcursul trimestrului I 2011 emisiunile de valori mobiliare se caracterizează prin indicatorii din Tabelul nr. 2.

În trimestrul I 2011 din RSVM au fost excluse valorile mobiliare a 10 societăți pe acțiuni, dintre care: 9 societăți pe acțiuni în legătură cu lichidarea și 1 societăți pe acțiuni în legătură cu transformarea în societate cu răspundere limitată (Tabelul nr. 3).

###### 1.1.2 Investiții străine efectuate pe piața primară a valorilor mobiliare

Volumul investițiilor străine atrase prin intermediul emisiunilor de valori mobiliare în trimestrul I 2011 constituie 151,25 mil. lei, față de 21,83 mil. lei atrase în aceeași perioadă a anului 2010 (Diagrama nr. 4).

În structura investițiilor atrase prin intermediul emisiunilor de valori mobiliare 90,3% le revin investitorilor străini, iar 9,7% – investitorilor autohtoni.

##### 1.2. PIAȚA SECUNDARĂ

###### 1.2.1 Tranzacții cu valori mobiliare pe piața secundară

Pe parcursul trimestrului I 2011 volumul total al tranzacțiilor cu valori mobiliare pe piața secundară a constituit 332,16 mil. lei (cu 231,17 mil. lei mai mult față de perioada similară a anului precedent) (Tabelul nr. 5).

Dinamica lunară a indicatorilor pieței secundare a valorilor mobiliare pentru anul 2011 atestă o creștere în luna martie a volumului total al tranzacțiilor cu 262,65 mil. lei față de luna februarie și cu 264,11 mil. lei față de luna ianuarie a anului curent (Diagrama nr. 1).

În trimestrul I 2011 numărul total al tranzacțiilor pe piața valorilor mobiliare s-a micșorat cu 338 tranzacții în comparație cu aceeași perioadă a anului 2010 (Diagrama nr. 2).

În perioada de referință segmentul extrabursier predomina după volumul tranzacțiilor (Diagrama nr. 3) și numărul de tranzacții efectuate (Diagrama nr. 4).

Evoluția indicatorilor pieței secundare în trimestrul I pentru anii 2007-2011 este prezentată în Diagrama nr. 5.

Tabelul nr. 1 Emisiuni de valori mobiliare, trimestrul I 2007-2011

Indicatori	2007	2008	2009	2010	2011
Numărul emisiunilor efectuate la înființarea societăților pe acțiuni	4	3	6	1	1
Volumul emisiunilor efectuate la înființarea societăților pe acțiuni (mil. lei)	0,13	4,30	1,87	0,88	0,96
Numărul emisiunilor suplimentare de acțiuni	12	10	46	12	17
Volumul emisiunilor suplimentare de acțiuni (mil. lei)	18,70	216,29	117,39	37,61	166,92
<b>Total emisiuni de valori mobiliare (mil. lei)</b>	<b>18,83</b>	<b>220,59</b>	<b>119,26</b>	<b>38,49</b>	<b>167,88</b>

Tabelul nr. 2 Emisiuni de valori mobiliare, trimestrul I 2011

Indicatori	2011		
	ianuarie	februarie	martie
Numărul emisiunilor efectuate la înființarea societăților pe acțiuni	0	0	1
Volumul emisiunilor efectuate la înființarea societăților pe acțiuni (mil. lei)	0	0	0,96
Numărul emisiunilor suplimentare de acțiuni	6	6	5
Volumul emisiunilor suplimentare de acțiuni (mil. lei)	145,80	16,42	4,70
<b>TOTAL (mil. lei)</b>	<b>145,80</b>	<b>16,42</b>	<b>5,66</b>

Tabelul nr. 3 Numărul de înregistrări privind excluderea valorilor mobiliare din RSVM în trimestrul I 2009 – 2011

Indicatori	2009	2010	2011
Numărul înregistrărilor în RSVM în legătură cu reorganizarea SA prin transformare în societăți cu răspundere limitată	3	1	1
Numărul înregistrărilor în RSVM în legătură cu lichidarea societăților pe acțiuni	7	14	9

Tabelul nr. 4 Investiții străine pe piața primară a valorilor mobiliare în trimestrul I 2009-2011 (mil. lei)

Indicatori	2009	2010	2011	2011 față de 2010
Investiții străine atrase prin intermediul emisiunilor efectuate la înființarea societăților pe acțiuni	0	0	0	-
Investiții străine atrase prin intermediul emisiunilor suplimentare de acțiuni	25,49	21,83	151,42	de 5,9 ori mai mare
<b>TOTAL</b>	<b>25,49</b>	<b>21,83</b>	<b>151,42</b>	<b>de 5,9 ori mai mare</b>

Tabelul nr. 5 Volumul tranzacțiilor pe piața secundară, trimestrul I 2010-2011 (mil. lei)

Piața secundară	2010	2011	Modificarea absolută
Piața bursieră	83,38	42,49	-40,89
Piața extrabursieră	17,61	289,67	+272,06
<b>Total</b>	<b>100,99</b>	<b>332,16</b>	<b>+231,17</b>

Tabelul nr. 6 Structura tranzacțiilor efectuate cu participarea investitorilor străini în trimestrul I (2007-2011)

Tipul tranzacției	2007	2008	2009	2010	2011
Cumpărări	425,70	95,18	98,06	5,01	7,16
Vânzări	377,94	53,92	39,91	41,42	7,11
Moșteniri și donații	0,01	0,16	0,01	3,95	504,83
Alte tranzacții	44,97	0,01	0	0	34,74
<b>TOTAL</b>	<b>848,62</b>	<b>149,27</b>	<b>137,98</b>	<b>50,38</b>	<b>553,84</b>

###### 1.2.2 Tranzacții bursiere

Pe parcursul trimestrului I 2011 pe piața bursieră au fost efectuate 540 tranzacții, ceea ce este cu 191 tranzacții mai puțin decât în perioada similară a anului 2010. În perioada de referință volumul tranzacțiilor bursiere a constituit 42,49 mil. lei sau cu 40,89 mil. lei mai puțin decât în aceeași perioadă a anului precedent. (Diagrama nr. 6) Cel mai mare volum al tranzacțiilor a fost înregistrat în luna februarie (22,29 mil. lei). Cel mai mic volum al tranzacțiilor a fost înregistrat în luna ianuarie (8,83 mil. lei) (Diagrama nr. 7).

În trimestrul I 2011 cu valorile mobiliare ale societăților pe acțiuni incluse în listingul bursei au fost efectuate 50 tranzacții în volum total de 2,31 mil. lei.

###### 1.2.3 Tranzacții extrabursiere

Pe parcursul trimestrului I 2011 pe segmentul extrabursier au fost efectuate 564 tranzacții în volum de 289,67 mil. lei. Cel mai mare volum al tranzacțiilor a fost înregistrat în luna martie (274,94 mil. lei). Comparativ cu trimestrul I 2010 volumul tranzacțiilor extrabursiere s-a majorat cu 272,06 mil. lei (Diagrama nr. 8).

###### 1.2.4 Tranzacții cu participarea investitorilor străini

În trimestrul I 2011 pe piața secundară a valorilor mobiliare au fost înregistrate 47 tranzacții cu participarea investitorilor străini, din care: 16 tranzacții de cumpărare, 21 tranzacții de vânzare, 5 tranzacții de donație și moștenire, 3 ca aport la capitalul social și 2 tranzacții de alt tip (în baza hotărârii instanței de judecată). Volumul total al tranzacțiilor în cauză a constituit 553,84 mil. lei, inclusiv aport la capitalul social – 504,83 mil. lei (91,15%), în baza deciziilor judecătorești – 34,62 mil. lei (6,25%), de cumpărare – 7,16 mln. lei (1,29%), de vânzare – 7,11 mil. lei (1,28%) și de donații și moștenire – 0,12 mil. lei (0,02%) (Diagrama nr. 9).

În trimestrul I al anului curent s-a înregistrat o majorare a volumului tranzacțiilor de cumpărare față de cele de vânzare cu implicarea investitorilor străini (Diagrama nr. 10).

În perioada de referință, comparativ cu aceeași perioadă a anului precedent, volumul tranzacțiilor de cumpărare efectuate de nerezidenți s-a majorat cu 2,15 mil. lei, iar volumul tranzacțiilor de vânzare s-a micșorat cu 34,31 mil. lei.

În perioada de referință, cu acțiunile emise de băncile comerciale au fost înregistrate 17 tranzacții în valoare totală de 539,78 mil. lei, inclusiv 4 tranzacții de cumpărare în valoare de 0,06 mil. lei, 9 tranzacții de vânzare în valoare de 0,28 mil. lei, 2 tranzacții ca aport la capitalul social în valoare de 504,82 mil. lei, și 2 tranzacții în baza deciziilor instanțelor judecătorești în valoare de 34,62 mil. lei.

Ponderea tranzacțiilor efectuate cu acțiunile băncilor comerciale în trimestrul I 2011, constituie 97,46% din volumul total al tranzacțiilor efectuate pe piața secundară, comparativ cu perioada analogică a anului precedent unde ponderea a constituit 16,97%.

Cele mai semnificative tranzacții cu acțiunile emise de băncile comerciale au fost efectuate de către investitorii din Marea Britanie și Olanda cu acțiunile emise de B.C. „Victoriabank” S.A.

Diagrama nr. 1 Evoluția lunară a tranzacțiilor înregistrate pe piața secundară, ianuarie-martie 2011

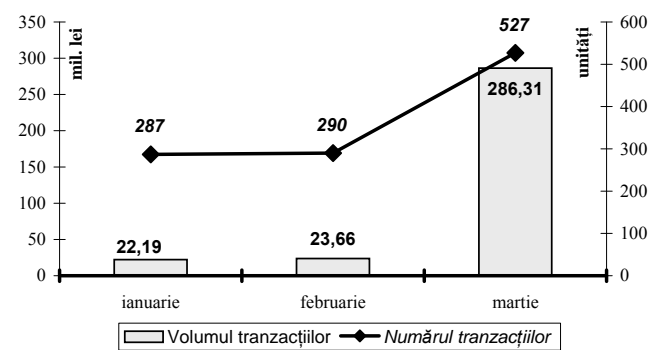


Diagrama nr. 2 Dinamica tranzacțiilor înregistrate pe piața secundară, trimestrul I 2007-2011

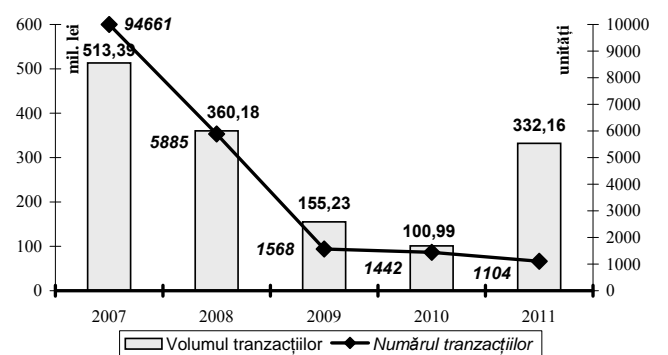


Diagrama nr. 3 Structura tranzacțiilor pe piața secundară pentru trimestrul I 2011 (după volumul tranzacțiilor)

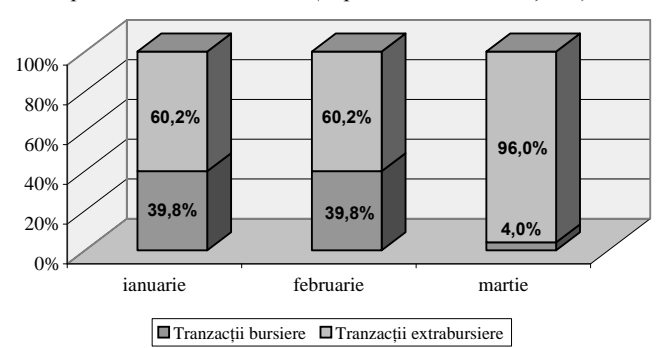


Diagrama nr. 4 Structura tranzacțiilor pe piața secundară în trimestrul I 2011 (după numărul tranzacțiilor)

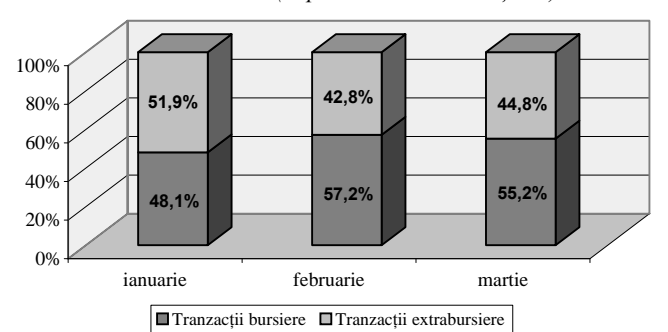
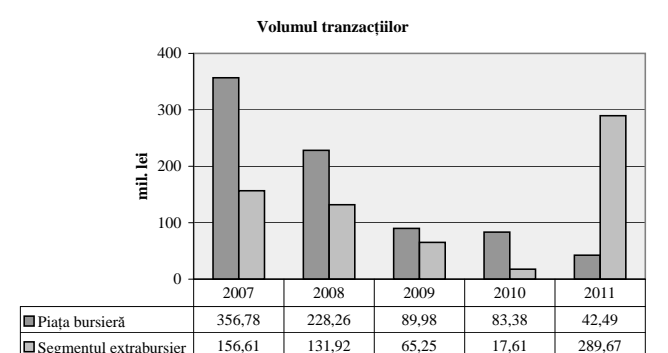


Diagrama nr. 5 Evoluția pieței secundare în trimestrul I 2007-2011



Numărul de valori mobiliare tranzacționate

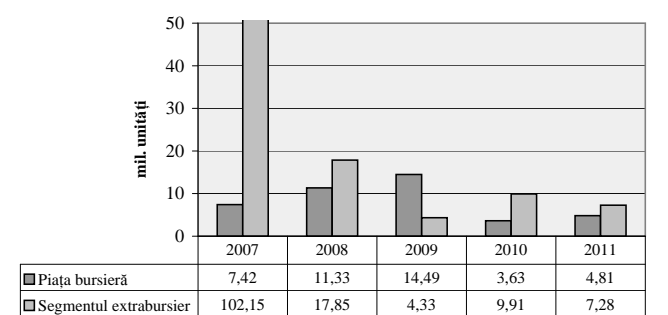


Diagrama nr. 6 Tranzacții bursiere în trimestrul I 2007-2011



Diagrama nr. 7 Evoluția tranzacțiilor bursiere în lunile ianuarie-martie 2011

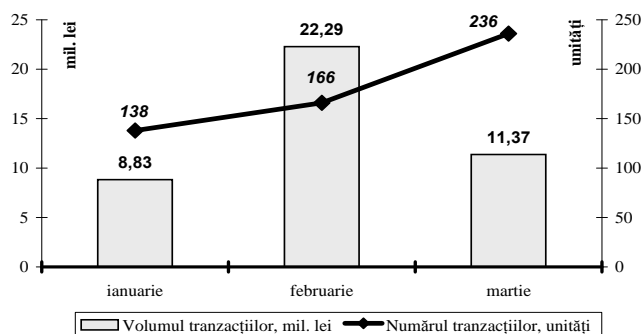


Diagrama nr. 8 Tranzacții extrabursiere în trimestrul I 2007-2011

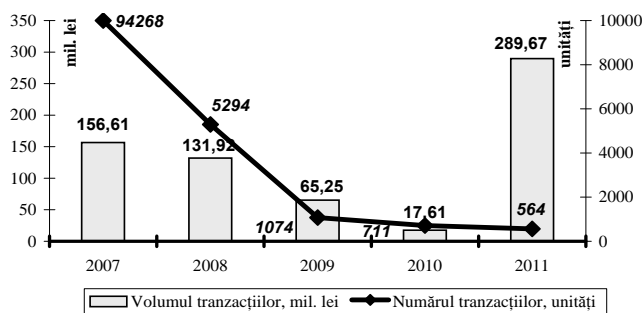


Diagrama nr. 9 Structura tranzacțiilor efectuate pe piața secundară cu participarea investitorilor străini în trimestrul I 2011

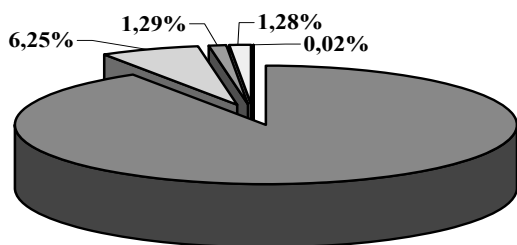
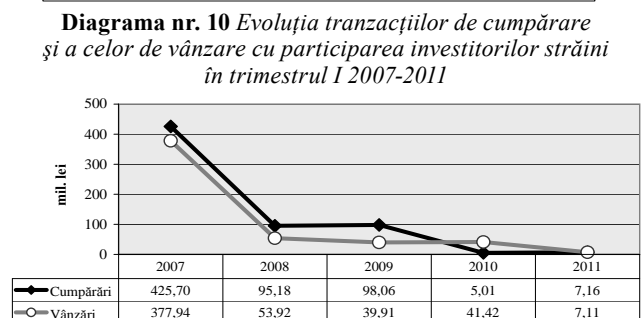


Diagrama nr. 10 Evoluția tranzacțiilor de cumpărare și a celor de vânzare cu participarea investitorilor străini în trimestrul I 2007-2011



## 2. ACTIVITATEA PARTICIPANȚILOR PROFESIONIȘTI LA PIAȚA VALORILOR MOBILIARE CORPORATIVE

### 2.1. BURSA DE VALORI A MOLDOVEI

Bursa de Valori a Moldovei (BVM), pe parcursul trimestrului I 2011, a desfășurat pe piața valorilor mobiliare activitatea bursieră ca activitate de bază cu activități conexe de clearing, decontare și de consulting.

La finele trimestrului I 2011 mărimea capitalului propriu al BVM a constituit 1,04 mil. lei. Astfel, normativul de suficiență a capitalului propriu de 1,0 mil. lei a fost asigurat. Comparativ cu perioada similară a anului 2010 capitalul propriu a înregistrat o descreștere cu 1,24 mil. lei sau cu 54,39%.

În perioada de referință BVM a suportat pierdere netă în mărime de 255,5 mii lei.

La BVM sunt admise spre circulație valorile mobiliare ale 1022 societăți pe acțiuni, din care – 12 sînt incluse în listing, iar 1010 – în non-listing.

### 2.2. DEPOZITARUL NAȚIONAL DE VALORI MOBILIARE

Depozitarul Național de Valori Mobiliare (DNVM), pe parcursul trimestrului I 2011, a desfășurat pe piața valorilor mobiliare activitatea de depozitare și clearing.

La finele trimestrului I 2011 valoarea capitalului social al DNVM a constituit 400 mii lei.

Mărimea capitalului propriu a constituit 374,6 mii lei față de normativul de suficiență a acestuia de 700 mii lei, fiind înregistrată o descreștere cu 209,9 mii lei față de finele trim. I 2010.

În perioada de referință DNVM a suportat pierdere netă în mărime de 58,3 mii lei.

### 2.3. COMPANIILE DE BROKERI ȘI DEALERI

La finele trimestrului I 2011, pe piața valorilor mobiliare au activat în baza licențelor pentru dreptul de a desfășura activitate profesională pe piața valorilor mobiliare 21 companii de brokeri/dealeri, inclusiv 11 bănci comerciale.

Comparativ cu trimestrul I 2010, numărul companiilor de brokeri/dealeri s-a micșorat de la 22 la 21 companii. Micșorarea numărului participanților profesioniști care desfășoară activitate de broker/dealer a fost condiționată de lichidarea din inițiativă proprie a activității profesionale pe piața valorilor mobiliare a S.A. „M-Invest”, care conform Hotărârii CNPF nr. 5/3 din 11.02.2011, Monitorul Oficial, 2011, nr. 34-36, art. 185 a fost radiată din Registrul participanților profesioniști la piața valorilor mobiliare.

Conform analizei rapoartelor economico-financiare și specializate ale companiilor de brokeri/dealeri nebancați la finele trimes-

trului I 2011, s-a constatat că toate companiile au respectat normativul privind capitalul propriu minim stabilit de legislația în vigoare. Mărimea consolidată a capitalului propriu constituie 26,91 mil. lei, înregistrând o majorare cu 4,8 mil. lei față de trimestrul I 2010.

Valoarea totală a fondului de garanție constituie 2,18 mil. lei. De către toate companiile au fost respectate cerințele privind constituirea fondului de garanție (cel puțin 30% din mărimea capitalului propriu minim) în mărime de 400 mii lei pentru participanții profesioniști ce dețin licență pentru desfășurarea activității profesionale pe piața valorilor mobiliare – de dealer de bază și 800 mii lei pentru cei ce dețin licență pentru desfășurarea activității profesionale pe piața valorilor mobiliare – de dealer de bază, acesta fiind format la toate companiile de brokeri/dealeri din mijloace bănești plasate în depozite bancare.

Profitul total net constituie 1,60 mil. lei, majorându-se cu 1,15 mil. lei față de rezultatele obținute în trimestrul I 2010.

Volumul total al tranzacțiilor efectuate prin intermediul brokerilor/dealerilor nebancați în trimestrul I 2011 constituie 63,44 mil. lei, inclusiv în calitate de dealeri – 4,99 mil. lei, micșorându-se față de rezultatele obținute în trim. I 2010 cu 90,22 mil. lei.

Volumul total al tranzacțiilor înregistrate de către băncile comerciale în trimestrul I 2011 constituie 21,54 mil. lei, dintre care 21,52 mil. lei constituie tranzacțiile efectuate prin intermediul băncilor comerciale în calitate de brokeri, alte 0,02 mil. lei constituie tranzacții efectuate prin intermediul băncilor comerciale în calitate de dealer.

### 2.4. REGISTRATORII INDEPENDENȚI

Conform situației la finele trimestrului I 2011, pe piața valorilor mobiliare au activat 10 registratori independenți ce desfășoară activitate de ținere a registrului deținătorilor de valori mobiliare.

În rezultatul monitorizării rapoartelor specializate și economico-financiare trimestriale, prezentate de către registratorii independenți, conform situației la 31.03.2011 s-au constatat următoarele:

- valoarea totală a capitalului social – 5,45 mil. lei;
- valoarea totală a capitalului propriu – 10,22 mil. lei;
- total venituri operaționale – 1,69 mil. lei;
- total cheltuieli operaționale – 1,59 mil. lei;

Cerințele obligatorii față de capitalul propriu minim pentru desfășurarea activității de ținere a registrului și fondul de garanție au fost respectate de toți registratorii independenți.

În perioada raportată registratorii independenți au obținut profit net total în mărime de 176 552 lei sau cu 116 049 lei mai puțin față de trimestrul I al anului 2010.

### 2.5. FONDURILE DE INVESTIȚII

Pe parcursul trimestrului I 2011, a continuat procedura de lichidare forțată a 9 fonduri de investiții și de lichidare benevolă a 9 fonduri de investiții, inclusiv Fondul de Investiții Nemutual Nespecializat „Viitorul Tău” S.A. la care a fost redeschisă procedura de lichidare.

La finele trimestrului I 2011, în conturile bancare ale fondurilor de investiții supuse lichidării în mod forțat sunt acumulate 23,36 mil. lei, ceea ce constituie în medie pentru o acțiune 0,63 lei și în mediu unui acționar îi revine suma de 190,43 lei. În dependență de fondul de investiții, suma ce revine la o acțiune variază de la 0,20 lei până la 2,34 lei, iar suma ce revine unui acționar – de la 46 lei până la 474 lei.

Cele 9 fonduri de investiții care se află în proces de lichidare din proprie inițiativă au acumulat la conturile bancare mijloace bănești în sumă de 194,81 mil. lei (circa 0,70 per acțiune), rezultat din înstrăinarea pachetelor de acțiuni din portofoliile fondurilor și din suma dividendelor neachitate, precum și din plasarea acestor mijloace la conturile de depozit în băncile comerciale. Astfel, reieșind din valoarea mijloacelor bănești ce revin la o acțiune (de la 0,29 lei până la 1,55 lei) în rezultatul lichidării fondurilor de investiții din proprie inițiativă, suma mijloacelor bănești pentru un acționar va constitui în mediu de la 83 până la 582 lei.

### 2.6. ADMINISTRATORII FIDUCIARI

Conform situației la 31.03.2011, în Registrul participanților profesioniști la piața financiară nebancați figurau 7 administratori fiduciari, din care: la 2 a fost suspendată activitatea până la restabilirea completă a informației din registrele clienților deținătorului nominal, 2 sunt în proces de lichidare a genului de activitate și 1 se află în proces de lichidare forțată.

Efectuând analiza rapoartelor specializate ale companiilor fiduciare „FOND-AF” S.A., „Europa-Trust” S.A., „Codru” S.A. și „Econ-Renaștere” S.A., se constată că la data de 31.03.2011 acestea aveau deschise 382 830 conturi fiduciare, iar portofoliul gestionat includea 639 pachete de acțiuni ale societăților pe acțiuni și părți sociale ale societăților cu răspundere limitată.

Valoarea consolidată ale investițiilor financiare a companiilor fiduciare la finele perioadei de gestiune a constituit 136,34 mil. lei.

În structura investițiilor financiare consolidate ale companiilor fiduciare, la finele trimestrului I 2011, investițiile fondatorilor administrării constituie 96,3% (131,3 mil. lei), alte 3,7% (5 mil. lei) revin investițiilor proprii ale companiilor fiduciare.

În perioada de raportare, rezultatul activității investiționale a companiilor analizate (obținute sub formă de dobânzi de la mijloacele bănești plasate în conturile de depozit, dividende calculate și mijloace bănești primite din realizarea activelor) a însumat o valoare totală de 0,13 mil. lei, din care fondatorilor administrării le revin 0,01 mil. lei, iar administratorilor fiduciari 0,12 mil. lei.

În trimestrul I 2011 companiile fiduciare analizate au obținut profit în valoare totală de 0,05 mil. lei, iar remunerarea reținută din veniturile fondatorilor administrării – 0,09 mil. lei.

### 2.7. COMPANIILE DE ESTIMARE A VALORILOR MOBILIARE ȘI A ACTIVELOR CE SE REFERĂ LA ELE

Pe parcursul trimestrului I 2011 pe piața valorilor mobiliare au deținut licență pentru activitatea de estimare a valorilor mobiliare și a activelor ce se referă la ele 4 companii, care au încheiat în perioada de referință 6 contracte.

În perioada raportată companiile de estimare a valorilor mobiliare și a activelor ce se referă la ele au obținut profit net total în mărime de 194,1 mii lei.

## 2.8. PARTICIPANȚII PROFESIONIȘTI CARE AU PRACTICAT ACTIVITATEA DE CONSULTING INVESTIȚIONAL ȘI DE CONSULTING

Pe parcursul trimestrului I al anului 2011, pe piața valorilor mobiliare, de dreptul de a presta servicii de consulting investițional și consulting au beneficiat 25 de participanți profesioniști. Totodată, de dreptul de a presta servicii de consulting au beneficiat 16 participanți profesioniști.

Conform dărilor de seamă prezentate de către participanții profesioniști nominalizați, s-a constatat că în perioada de referință au prestat servicii de consulting investițional 3 companii de dealeri, 1 administrator fiduciar și 1 companie de brokeri, iar de consulting – 2 registratori independenți.

Pe parcursul acestei perioade participanții profesioniști în cauză au prestat servicii de consulting investițional în valoare de 129,5 mii lei și servicii de consulting – în valoare de 3,4 mii lei.

## 3. PIAȚA ASIGURĂRILOR

### 3.1. PRIME BRUTE SUBSCRISE

În trimestrul I al anului 2011, primele brute subscrise din activitatea de asigurări desfășurată de către 24 companii de asigurări au constituit 212,1 mil. lei, înregistrând o creștere cu 19,5 mil. lei (10,1%) față de perioada similară a anului 2010. Dinamica volumului primelor brute subscrise pentru asigurări generale și de viață în trimestrul I 2006-2011, sunt prezentate în Tabelul nr. 7.

Tabelul nr. 8. Dinamica volumului primelor brute subscrise pentru asigurări generale și de viață în perioada ianuarie-septembrie 2006-2010

Anul	Prime brute subscrise (mil. lei)	Creșterea nominală față de anul anterior	
		(%)	(mil. lei)
2006	117,4	15,5	15,8
2007	150,1	27,9	32,7
2008	203,1	35,3	53,0
2009	178,8	-12,0	-24,3
2010	192,6	7,7	13,8
2011	212,1	10,1	19,5

Din volumul total de prime brute subscrise la nivelul pieței, asigurările generale au generat prime brute subscrise în valoare de 195,8 mil. lei, înregistrând o creștere cu 8,8% față de trimestrul I 2010. În același timp, primele brute subscrise din asigurări de viață au constituit 16,3 mil. lei, fiind în creștere cu 29,4% față de trimestrul I 2010.

Ponderele asigurărilor de viață în totalul primelor brute subscrise a fost în trimestrul I 2011 de 7,7%, fiind în creștere cu 1,2 puncte procentuale față de perioada similară a anului precedent. Dinamica primelor brute subscrise pe total și categorii de asigurare în trimestrul I 2007- 2011 se prezintă în Diagrama nr. 11.

Societățile de asigurare, conform rapoartărilor prezentate la data de 31.03.2011, dețineau un portofoliu de 638 516 contracte în vigoare, sau cu 58 883 mai multe decât la 31.03.2010.

Numărul contractelor de asigurare în vigoare raportate de companiile de asigurare, care au practicat asigurări generale, era la data de 31.03.2011 de 606 450 unități, reprezentând 95,0% din totalul contractelor în vigoare.

În sectorul asigurărilor de viață societățile au raportat un număr de 32 066 contracte în vigoare, reprezentând 5,0% din totalul contractelor de asigurare în vigoare la nivelul pieței.

În perioada de referință primele brute subscrise în asigurările de răspundere civilă, în comparație cu perioada similară a anului precedent au înregistrat un ritm de creștere de 11,0% s-au cu 11,5 mil. lei. În același timp, asigurările de bunuri și asigurările de

Diagrama nr. 11 Dinamica primelor brute subscrise, pe total și categorii de asigurare în trimestrul I 2007-2011

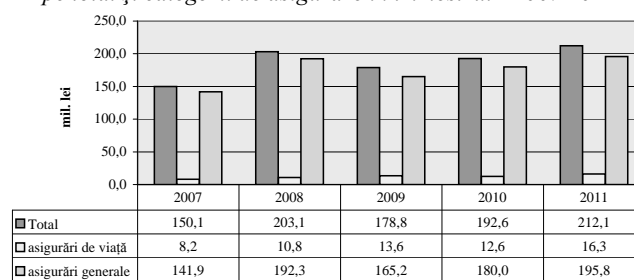
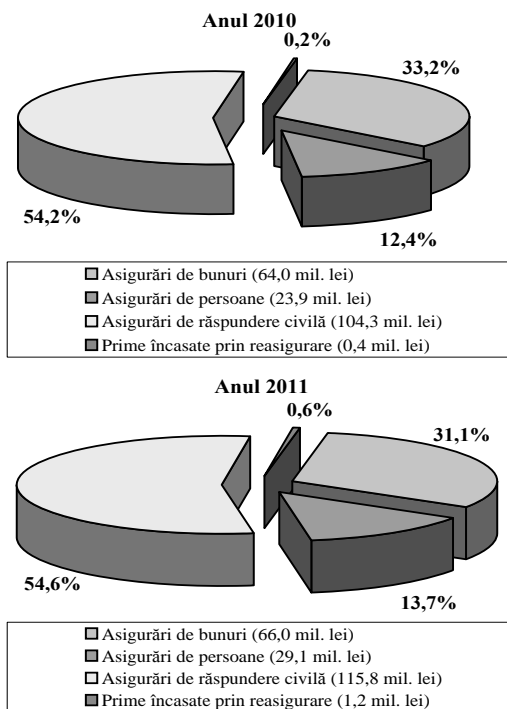
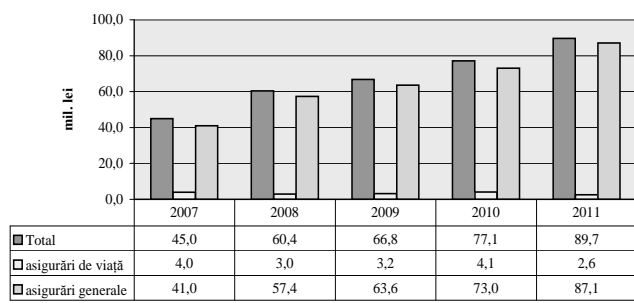


Diagrama nr. 12 Structura primelor brute subscrise în trimestrul I 2010-2011

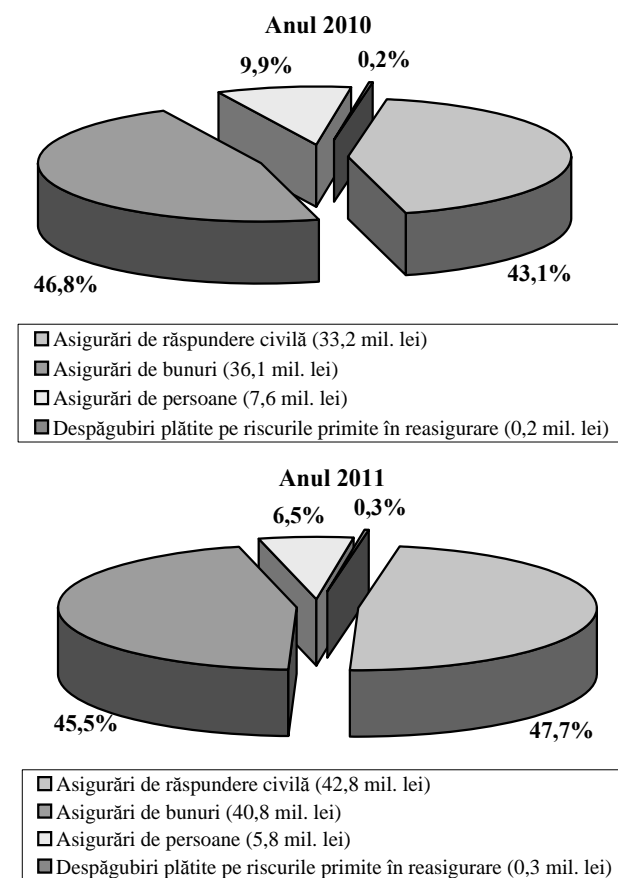




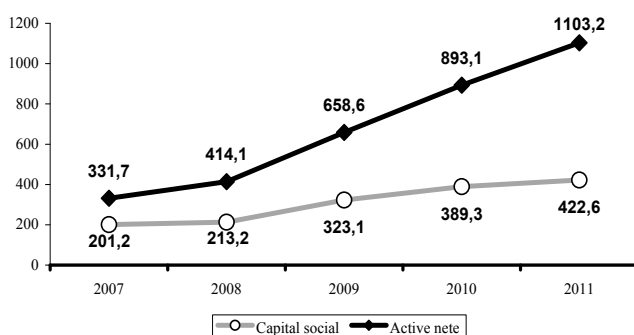
**Diagrama nr. 13** Dinamica despăgubirilor și indemnizațiilor de asigurare brute plătite în trimestrul I 2007-2011



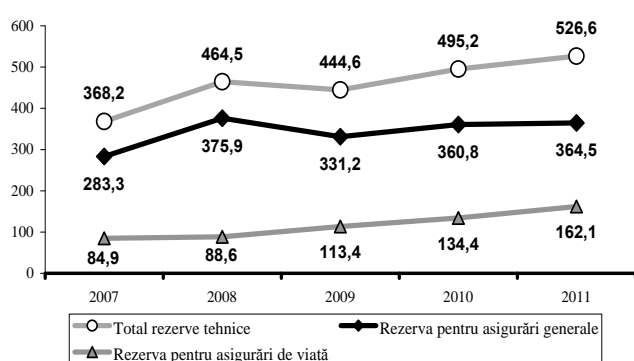
**Diagrama nr. 14** Structura despăgubirilor și indemnizațiilor de asigurare în trimestrul I 2010-2011



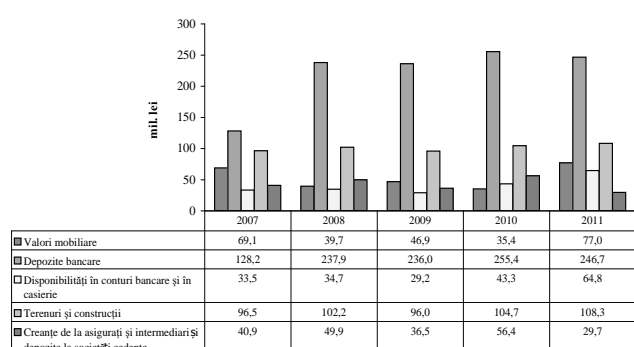
**Diagrama nr. 15** Activele nete și capitalul social al companiilor de asigurări la 31 martie 2007-2011 (mil. lei)



**Diagrama nr. 16** Rezerve tehnice, inclusiv rezervele pentru asigurări generale și asigurări de viață la 31 martie 2007-2011



**Diagrama nr. 17** Structura activelor ce reprezintă rezervele de asigurare la 31 martie 2007-2011



persoane au înregistrat o creștere, respectiv, de 3,1% (2,0 mil. lei) și 21,7% (5,2 mil. lei).

Structura primelor brute subscrise în trimestrul I 2011 s-a modificat neesențial, astfel încât ponderea asigurărilor facultative a depășit cea a asigurărilor obligatorii cu 3,6 puncte procentuale sau constituind respectiv – 51,8% și 48,2%. Potrivit obiectului asigurării, segmentul asigurărilor de răspundere civilă reprezintă 54,6% din total, urmate de asigurările de bunuri – 31,1%, asigurările de persoane – 13,7% și primele de reasigurare – 0,6%. Structura primelor brute subscrise în trimestrul I 2010-2011 sunt prezentate în *Diagrama nr. 12*.

### 3.2. DESPĂGUBIRI ȘI INDEMNIZAȚII DE ASIGURARE

În trimestrul I 2011 societățile de asigurare au plătit despăgubiri și indemnizații de asigurare în sumă de 89,7 mil. lei, depășind indicatorul respectiv din perioada similară a anului precedent cu 12,6 mil. lei, sau cu 16,3%. Dinamica despăgubirilor și indemnizațiilor de asigurare plătite de asigurați pentru asigurări generale și de viață în trimestrul I 2006-2011 sunt prezentate în *Tabelul nr. 8*.

**Tabelul nr. 8** Dinamica despăgubirilor și indemnizațiilor de asigurare plătite de asigurați pentru asigurări generale și de viață în trimestrul I 2006-2011, mil. lei

Anul	Despăgubiri și indemnizații plătite (mil. lei)	Creșterea nominală față de anul anterior	
		(%)	(mil. lei)
2006	38,8	47,0	12,4
2007	45,0	16,0	6,2
2008	60,4	34,2	15,4
2009	66,8	10,6	6,4
2010	77,1	15,4	10,3
2011	89,7	16,3	12,6

Raportate la totalul primelor brute subscrise în perioada de raportare, despăgubirile plătite pentru asigurările generale și de viață au constituit 42,3%.

Asigurații care au desfășurat asigurări generale au plătit despăgubiri în sumă de 87,1 mil. lei sau 97,1% din totalul despăgubirilor plătite, iar asigurații care au desfășurat activitatea de asigurare de viață au plătit despăgubiri în sumă de 2,6 mil. lei (2,9%). Dinamica despăgubirilor și indemnizațiilor de asigurare plătite în trimestrul I 2006-2011 sunt prezentate în *Diagrama nr. 13*.

Raportate la primele brute subscrise pentru asigurările generale în trimestrul I 2010, despăgubirile plătite pentru această categorie de asigurări au reprezentat 44,5%, iar raportul pentru asigurările de viață a reprezentat – 16,0%.

În perioada de referință comparativ cu situația similară a anului precedent despăgubirile plătite pentru asigurările de răspundere civilă au înregistrat un ritm de creștere de 28,9% s-au cu 9,6 mil. lei, la asigurările de bunuri de 13,0% (4,7 mil. lei), iar la asigurările de persoane s-a diminuat cu 23,7% (1,8 mil. lei).

Despăgubirile plătite raportate la primele brute subscrise pentru asigurările obligatorii au constituit 41,0%, iar pentru asigurările benevole – 43,5%. Potrivit obiectului asigurării, despăgubirile plătite raportate la primele brute subscrise au reprezentat pentru asigurările de bunuri – 61,8%, pentru asigurările de persoane – 19,9% și pentru asigurările de răspundere civilă – 37,0%.

În evoluția totalurilor primelor brute subscrise și despăgubirilor de asigurare plătite s-a înregistrat un decalaj de 6,2 puncte procentuale, care este rezultatul creșterii primelor brute subscrise cu 10,1% și a despăgubirilor cu 16,3%. Această situație este condiționată de asigurările de răspundere civilă și asigurările de persoane, unde decalajul dintre primele brute subscrise și despăgubirile plătite a constituit, respectiv, 17,9 și 45,5 puncte procentuale. Structura despăgubirilor și indemnizațiilor de asigurare pe anii 2010-2011 sunt prezentate în *Diagrama nr. 14*.

### 3.3. ACTIVELE NETE ȘI CAPITALUL SOCIAL AL COMPANIILOR DE ASIGURARE

Activele nete ale societăților de asigurare la 31.03.2011 au constituit 1103,2 mil. lei, sau cu 210,1 mil. lei (23,5%) mai mult față de nivelul înregistrat în aceeași perioadă a anului precedent (*Diagrama nr. 15*).

Creșterea activelor nete se datorează majorării profitului nerepartizat cu 109,4 mil. lei, sporului valorii activelor pe termen lung în rezultatul reevaluării cu 66,3 mil. lei, precum și măsurilor de conformare a nivelului minim de capital social stabilit de legislație. Astfel, valoarea totală a capitalului social înregistrat la 31.03.2011 de către societățile de asigurare a constituit 422,6 mil. lei, majorându-se cu 8,6% față de valoarea acestuia la finele anului precedent. (*Tabelul nr. 9*).

**Tabelul nr. 9** Avize privind majorarea capitalului social pe perioada 01.01.2011-31.03.2011

Companii de asigurare	Capitalul social până la majorare	Suma majorării	Capitalul social după majorare
„GALAS” S.A.	9486350	2513798	12000148
<b>TOTAL</b>		<b>2513798</b>	

### 3.4. REZERVELE DE ASIGURARE

La finele trimestrului I 2011 valoarea totală a rezervelor tehnice pentru contractele de asigurări generale și de viață constituie 526,6 mil. lei, înregistrând o creștere cu 31,4 mil. lei în comparație cu finele trimestrului I al anului 2010 (*Diagrama nr. 16*).

Rezervele tehnice aferente asigurărilor generale constituie 364,5 mil. lei (69,2% din volumul total), iar rezervele matematice și tehnice aferente asigurărilor de viață – 162,1 mil. lei (30,8%).

Comparativ cu perioada similară a anului 2010 rezervele tehnice constituite de asigurații care au desfășurat activitate de asigurări generale s-au majorat cu 3,7 mil. lei (1%) și pentru asigurări de viață cu 27,7 mil. lei (20,6%).

Rezervele constituite pentru riscurile asumate prin contractele de asigurări generale sunt:

a) rezerva primei necăștigate în volum de 232,1 mil. lei (63,7% din valoarea totală a rezervelor aferente asigurărilor generale);

b) rezerva daunelor declarate, dar nesoluționate, în volum de 109,3 mil. lei (30,0% din totalul rezervelor aferente asigurărilor generale);

c) rezerva daunelor neavizate în volum de 6,2 mil. lei (1,7% din totalul rezervelor aferente asigurărilor generale);

d) rezerva catastrofelor și fondul măsurilor preventive în volum de 16,9 mil. lei (4,6% din totalul rezervelor aferente asigurărilor generale).

Pentru a asigura stabilitatea financiară și garantarea achitării indemnizațiilor și despăgubirilor de asigurare, asigurații plasează rezervele de asigurare în valori mobiliare, depozite bancare, disponibilități în conturi bancare curente, disponibilități în casierie, terenuri și construcții, creanțe de la asigurați și intermediari și împrumuturi acordate asiguraților (în cazul asigurărilor de viață).

Din situațiile financiare încheiate de asigurați la 31.03.2011 a rezultat o valoare totală a activelor de 1907,3 mil. lei, fiind în creștere față de data similară din 2010 cu 17,1%.

Utilizarea categoriilor de active admise să acopere rezervele de asigurare în trimestrul I 2011 se caracterizează prin următoarele proporții:

În valori mobiliare au fost investite 77,0 mil. lei, ceea ce reprezintă 14,6% din totalul rezervelor de asigurare.

Depozitele bancare au constituit 246,7 mil. lei, reprezentând 46,8% din totalul rezervelor de asigurare.

Disponibilități în conturi bancare curente și în casierie, utilizate ca active pentru acoperirea rezervelor de asigurare, au reprezentat valoarea de 64,8 mil. lei, ceea ce alcătuiește 12,3% din totalul rezervelor tehnice.

În terenuri și construcții a fost investită suma totală de 108,3 mil. lei, ceea ce reprezintă 20,6% din totalul rezervelor tehnice.

Creanțele de la asigurați și intermediari și depozite la societăți cedente, admise să acopere rezervele de asigurare, au constituit 29,7 mil. lei. Raportată la totalul rezervelor tehnice, valoarea acestui activ reprezintă 5,6%. Structura activelor ce reprezintă rezervele de asigurare la 31 martie 2007-2011 este reprezentată în *Diagrama nr. 17*.

Din situația prezentată mai sus rezultă că în ultimii 5 ani cea mai mare parte din rezervele tehnice este plasată în depozite bancare, ceea ce relevă preocuparea asiguraților de a dispune în permanență de active cu o lichiditate sporită pentru efectuarea despăgubirilor către asigurați.

### 3.5. REASIGURAREA

Volumul total al primelor cedate în reasigurare, cumulate pentru asigurări generale și asigurări de viață, a alcătuit în perioada de referință 45,1 mil. lei. Ponderea primelor din ambele categorii de asigurare, cedate în reasigurare, în volumul total de prime brute subscrise în trimestrul I 2011 a constituit 21,3%.

Principalii indicatori ai activității de reasigurare sunt prezentați în *Tabelul nr. 10*.

**Tabelul nr. 10** Principalii indicatori ai cedării în reasigurare în trimestrul I 2011, mil. lei

Indicatori	Asigurări generale	Asigurări de viață	Total (de viață și generale)
Prime brute subscrise	195,8	16,3	212,1
Prime cedate în reasigurare	44,1	0,8	45,1

Structura primelor cedate în reasigurare la situația din 31.03.2011 include:

a) în asigurări generale – 16 societăți de asigurare au înregistrat un volum al primelor cedate de 44,1 mil. lei (22,5%), respectiv gradul reținerii proprii constituie 77,5 la sută din volumul primelor brute subscrise;

b) în asigurări de viață – o societate de asigurare a înregistrat un volum al primelor cedate în reasigurare de 0,8 mil. lei (4,9%), respectiv gradul reținerii proprii constituind 95,1%.

Volumul primelor primite în reasigurare de către 7 societăți de asigurare a constituit 1,2 mil. lei.

### 3.6. REZULTATELE FINANCIARE ALE SOCIETĂȚILOR DE ASIGURARE

Conform rezultatelor financiare, de către societățile de asigurare a fost obținut în trimestrul I 2011 un profit de 20,9 mil. lei sau de circa 2 ori mai mic decât în trimestrul I al anului precedent.

Valoarea cumulată a profitului înregistrat de către 16 societăți de asigurare a constituit 27,0 mil. lei, ceea ce relevă o descreștere cu 23,0 mil. lei față de nivelul anului precedent.

Indicatorul pierderilor financiare, înregistrat de către 8 societăți de asigurare în volum de 6,1 mil. lei, reflectă o creștere a pierderilor în sumă de 3,5 mil. lei față de nivelul anului precedent.

## 4. ACTIVITATEA ASOCIAȚIILOR DE ECONOMII ȘI ÎMPRUMUT

### 4.1. INDICATORII GENERALI

Conform situației la data de 31.03.2010 dețin licență pentru desfășurarea activității asociațiilor de economii și împrumut 383 asociații, din care 369 au prezentat rapoarte specializate. 338 asociații au înregistrat împrumuturi acordate membrilor săi, 246 asociații au înregistrat credite bancare și împrumuturi externe, iar 64 asociații care dețin licență de categoria B au înregistrat depuneri de economii.

Pe parcursul trimestrului I 2011 au atras noi membri 214 asociații, înregistrând încasări ale cotelor de membru în valoare totală de 313,9 mii lei.

Dinamica indicatorilor de bază ai asociațiilor este reflectată în *Tabelul nr. 11*.

Numărul membrilor asociațiilor la data de 31.03.2011 s-a majorat comparativ cu perioada similară precedentă de la 126 092 persoane până la 126 818 persoane, sau cu 0,6 la sută, iar numărul beneficiarilor de împrumuturi a constituit 34 101 persoane, fiind în scădere cu 14,2 la sută față de situația înregistrată la 31.03.2010.

Numărul depunătorilor de economii a constituit 5 736 persoane fiind în descreștere cu 11,8 la sută față de aceeași perioadă a anului precedent.



– În perioada de referință, valoarea medie a unui împrumut ce revine unui membru beneficiar de împrumut a fost de 8,8 mii lei, valoare ce coincide cu mărimea înregistrată în anul 2010. Concomitent, valoarea medie a economiilor atrase sub formă de depuneri ce revine unui membru depunător s-a majorat cu 27,7 la sută, fiind de 17,5 mii lei. Majorarea respectivă se datorează creșterii valorii depunerilor de economii cu 12,3 la sută, concomitent cu diminuarea numărului depunătorilor de economii.

**4.2. PORTOFOLIUL DE ÎMPRUMUTURI ACORDATE**

Valoarea totală a împrumuturilor acordate membrilor asociațiilor la data de 31.03.2011 este de 300,2 mil. lei, fiind în descreștere cu 14,0 la sută față de valoarea înregistrată la finele trimestrului I 2010 (Tabelul nr. 12). În structura portofoliului de împrumuturi al asociațiilor, împrumuturile cu scadență de până la un an au înregistrat o pondere de 84,7 la sută din volumul total al împrumuturilor acordate.

Conform situației la finele trimestrului I 2011, în structura portofoliului de împrumuturi consolidat al asociațiilor, 85,9 la sută revin împrumuturilor pentru care se respectă condițiile contractuale (standarde), față de 83,0 la sută înregistrate la finele aceleiași perioade a anului 2010. Astfel, se constată o majorare a ponderii împrumuturilor standarde cu 2,9 puncte procentuale.

**4.3. ACTIVE**

Conform situației la finele trimestrului I 2011, volumul consolidat al activelor asociațiilor a constituit 340,4 mil. lei, diminuându-se cu 12,0 la sută față de aceeași perioadă a anului precedent. Ponderea maximă în totalul activelor revine împrumuturilor acordate, care a constituit 88,2 la sută.

Structura activelor asociațiilor conform situației la finele trimestrului I 2010 și 2011 este prezentată în Tabelul nr. 13.

**4.4. CAPITALUL PROPRIU**

Capitalul propriu consolidat al asociațiilor la data de 31.03.2011 a înregistrat valoarea de 83,7 mil. lei, fiind în scădere cu 0,7 mil. lei sau 0,8 la sută față de perioada similară a anului 2010. În trimestrul I 2011 asociațiile înregistrează profit net în mărime de 7049 lei.

Profitul nerepartizat al anilor precedenți constituie 68,5 mil. lei, fiind în scădere cu 5,8 mil. lei față de anul 2010.

Structura capitalului propriu al asociațiilor de economii și împrumut la situația din 31.03.2011 este prezentată în Tabelul nr. 14.

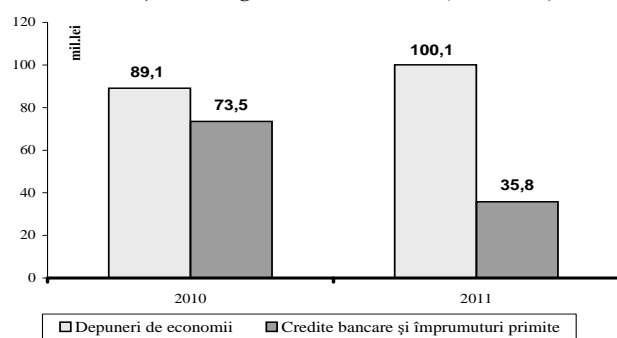
**4.5. DEPUNERI DE ECONOMII**

La data de 31.03.2011 valoarea consolidată a depunerilor de economii atrase de asociațiile ce dețin licența de categoria B de la membri a constituit 100,1 mil. lei, majorându-se cu 12,3 la sută comparativ cu valoarea acestui indicator înregistrată la aceeași dată a anului 2010 (Tabelul nr. 15).

Din totalul depunerilor de economii ponderea maximă revine depunerilor de economii cu termenul de scadență cuprins între trei luni și un an, care constituie 81,4 la sută, în timp ce 11,0 la sută reprezintă contracte de depuneri de economii ce au termenul de scadență de la 1 an până la 3 ani. Rata de finanțare a împrumuturilor acordate de asociațiile ce dețin licență de categoria B din depunerile de economii atrase este de 62,2 la sută, majorându-se cu 15,8 puncte procentuale față de anul 2010.

Volumul depunerilor de economii comparativ cu cel al creditelor bancare și al împrumuturilor primite este reflectat în Diagrama nr. 18.

**Diagrama nr. 18** Evoluția depunerilor de economii și a creditelor bancare și împrumuturilor primite de asociațiile cu licența de categoria B, trimestrul I (2010-2011)



**4.6. REZULTATELE FINANCIARE**

În trimestrul I 2011, asociațiile au înregistrat profit în volum de 7 049 lei, indicator ce a înregistrat o majorare comparativ cu perioada similară a anului precedent caracterizată de pierderi în mărime totală de 5,3 mil. lei. Majorarea se datorează profitului de 1131,2 mii lei înregistrat de asociațiile ce dețin licența de categoria B. Venitul total a scăzut ca urmare a diminuării veniturilor din dobânzile aferente împrumuturilor acordate cu 27,4 la sută și diminuării cu 50,0 la sută a altor venituri din dobânzi, care includ veniturile din dobânzile aferente plasamentelor sub formă de depozite bancare, titluri de valoare cu lichiditate înaltă și alte plasamente.

La capitolul cheltuieli s-a înregistrat o diminuare cu 32,4 la sută fiind determinată în principal de diminuarea cu 53,9 la sută a cheltuielilor cu dobânzile calculate spre plată pentru creditele bancare și împrumuturile primite în scopul asigurării necesităților activității de bază a asociațiilor și de diminuarea cu 78,6 la sută a cheltuielilor privind penalitățile aplicate pentru creditele, împrumuturile și depunerile de economii primite pe termen lung și scurt nerambursate la termen.

Rezultatele financiare ale asociațiilor sunt reflectate în Tabelul nr. 16.

**Comisia Națională a Pieței Financiare:**  
MD 2012, m. Chișinău, bd. Ștefan cel Mare, 77,  
tel. (37 322) 859505; www.cnpf.md  
**Serviciul Comunicare și relații cu publicul:**  
tel (37 322) 859409

**Tabelul nr. 11** Indicatorii generali privind activitatea asociațiilor de economii și împrumut

Nr.	Indicatori	31.03.2010	31.03.2011	2011 față de 2010 (%)
1.	Numărul membrilor asociațiilor (persoane)	126 092	126 818	100,6
2.	Numărul beneficiarilor de împrumuturi (persoane)	39 765	34 101	85,8
3.	Numărul depunătorilor de economii (persoane)	6 507	5 736	88,2
4.	Capital propriu (mil. lei)	84,4	83,7	99,2
5.	Împrumuturi acordate (mil. lei)	349,2	300,2	86,0
6.	Depuneri de economii (mil. lei)	89,1	100,1	112,3
7.	Credite bancare și împrumuturi primite (mil. lei)	183,5	132,3	72,1

**Tabelul nr. 12** Structura portofoliului de împrumuturi acordate de către asociațiile de economii și împrumut (mil. lei)

Nr.	Categoria	Împrumuturi acordate		2011 față de 2010 (%)
		31.03.2010	31.03.2011	
1.	Standard	289,8	257,8	89,0
2.	Supravegheat	19,8	11,3	57,1
3.	Substandard	19,2	11,4	59,4
4.	Dubios	9,1	8,4	92,3
5.	Compromis	11,3	11,3	100
	<b>Total</b>	<b>349,2</b>	<b>300,2</b>	<b>86,0</b>

**Tabelul nr. 13** Structura activelor asociațiilor de economii și împrumut (mil. lei)

Nr.	Active	31.03.2010	31.03.2011	Modificare absolută
1.	Titluri de valoare	4,2	4,1	-0,1
2.	Depozite bancare	27,9	27,1	-0,8
3.	Împrumuturi acordate	349,2	300,2	-49,0
4.	Provizioane pentru împrumuturi	-28,8	-24,7	+4,1
5.	Active materiale și nemateriale pe termen lung	5,6	5,0	-0,6
6.	Mijloace bănești în numerar	6,7	7,3	+0,6
7.	Conturi curente	3,4	5,3	+1,9
8.	Creanțe aferente dobânzilor	20,3	19,0	-1,3
9.	Provizioane pentru dobânzi	-4,3	-5,1	+0,8
10.	Alte active	2,7	2,2	-0,5
	<b>TOTAL</b>	<b>386,9</b>	<b>340,4</b>	<b>-46,5</b>

**Tabelul nr. 14** Structura capitalului propriu al asociațiilor de economii și împrumut (mil. lei)

Nr.	Capital Propriu	31.03.2010	31.03.2011	Modificare absolută
1.	Cotele membrilor	13,2	13,5	+0,3
2.	Profitul nerepartizat (pierdere neacoperită) ale anilor precedenți	74,3	68,5	-5,8
3.	Profitul net (pierdere netă) al anului de gestiune	-5,3	0,0	+5,3
4.	Alte rezerve	1,7	1,0	-0,7
5.	Corectarea rezultatelor anilor precedenți	0,4	0,6	+0,2
6.	Subvenții	0,1	0,1	-
	<b>TOTAL</b>	<b>84,4</b>	<b>83,7</b>	<b>-0,7</b>

**Tabelul nr. 15** Structura depunerilor de economii după termenul de scadență (mil. lei)

Nr	Termenul de scadență	31.03.2010	31.03.2011	2010 față de 2009 (%)	Ponderea (%)	
					31.03.2010	31.03.2011
1.	Pînă la 1 lună	2,4	5,7	de 2,4 ori mai mare	2,7	5,7
2.	De la 1 lună pînă la 3 luni	75,2	81,5	108,4	84,4	81,4
3.	De la 3 luni pînă la 1 an	9,2	11,0	119,6	10,3	11,0
4.	De la 1 an pînă la 3 ani	0,0	0,0	-	-	-
5.	De la 3 ani pînă la 5 ani	0,0	0,0	-	-	-
6.	Peste 5 ani	89,1	100,1	112,3	100,0	100,0
	<b>Total</b>	<b>62,8</b>	<b>91,0</b>	<b>144,9</b>	<b>100,0</b>	<b>100,0</b>

**Tabelul nr. 16** Rezultatele financiare ale asociațiilor de economii și împrumut (mil. lei)

Nr.	Indicatori	31.03.2010	31.03.2011	2011 față de 2010 (%)
1.	Venituri din dobânzile aferente împrumuturilor acordate	20,8	15,1	72,6
2.	Alte venituri din dobânzi	1,2	0,6	50,0
3.	Rezultatul net din constituirea și anularea provizioanelor	-8,4	-5,6	150,0
4.	Alte venituri operaționale	7,0	7,4	105,7
5.	Rezultatul din activitatea de investiții (profit)	0,0	0,0	-
6.	Rezultatul din activitatea financiară (profit)	0,0	0,0	-
7.	Rezultatul excepțional profit (pierdere)	0	0	-
	<b>Venit total</b>	<b>20,6</b>	<b>17,5</b>	<b>85,0</b>
8.	Cheltuieli privind dobânzile aferente depunerilor	3,6	3,5	97,2
9.	Cheltuieli aferente altor dobânzi	7,6	3,5	46,1
10.	Cheltuieli generale și administrative	9,1	9,3	102,2
11.	Alte cheltuieli operaționale	5,6	1,2	21,4
	<b>Cheltuieli totale</b>	<b>25,9</b>	<b>17,5</b>	<b>67,6</b>
	<b>Profit net</b>	<b>-5,3</b>	<b>0,0</b>	<b>-</b>

*Notă: informația detaliată privind activitatea participanților la piața financiară nebancaară este plasată pe pagina oficială a CNPF www.cnpf.md*



# Oferte/cereri comerciale la BVM la data de 14.06.2011

## Коммерческие предложения на ФБМ на 14.06.2011 г.

Cod ISIN	Denumirea emitentului	Cereri pentru cumpărare, un.	Prețul pentru unitate, lei	Oferte pentru vânzare, un.
MD14TRAS1003	SA "INTREPRINDEREA DE TRANSPORTURI AUTO nr.1"	0,00	10,00	10000,00
MD14ALN1007	SA "ALFA NISTRU"	0,00	10,00	799,00
MD14BSOC1004	BC "BANCA SOCIALA" S.A.	0,00	300,00	250,00
MD14BSOC1004	BC "BANCA SOCIALA" S.A.	0,00	300,00	1311,00
MD14CUPC1008	SA "CEREALE CUPCINI"	0,00	3,36	14915,00
MD14BUTO1001	SA "BUTOIAS"	0,00	0,80	191399,00
MD14AGIB1008	BC "MOLDOVA-AGROINDBANK" SA	0,00	1150,00	313,00
MD14COSD1002	SA "CONSINDAL"	0,00	2,50	687,00
MD14COSD1002	SA "CONSINDAL"	0,00	2,50	165,00
MD14FLAU1001	SA "FLOAREA SOARELUI"	0,00	50,00	1010,00
MD14FLAU1001	SA "FLOAREA SOARELUI"	0,00	50,00	1449,00
MD14TRAS1003	SA "INTREPRINDEREA DE TRANSPORTURI AUTO nr.1"	0,00	10,00	87,00
MD14TRAS1003	SA "INTREPRINDEREA DE TRANSPORTURI AUTO nr.1"	0,00	10,00	105,00
MD14MICU1005	SA "CARIERA MICAUTI"	0,00	10,00	450,00
MD14AGIB1008	BC "MOLDOVA-AGROINDBANK" SA	0,00	1240,00	97,00
MD14AGIB1008	BC "MOLDOVA-AGROINDBANK" SA	0,00	1250,00	13,00
MD14AGIB1008	BC "MOLDOVA-AGROINDBANK" SA	0,00	1300,00	1441,00
MD14AGIB1008	BC "MOLDOVA-AGROINDBANK" SA	0,00	1400,00	23,00
MD14AGIB1008	BC "MOLDOVA-AGROINDBANK" SA	0,00	1487,00	8,00
MD14AGIB1008	BC "MOLDOVA-AGROINDBANK" SA	0,00	1560,00	100,00
MD14AGIB1008	BC "MOLDOVA-AGROINDBANK" SA	0,00	1600,00	100,00
MD14AGIB1008	BC "MOLDOVA-AGROINDBANK" SA	0,00	1800,00	100,00
MD14AGIB1008	BC "MOLDOVA-AGROINDBANK" SA	0,00	1900,00	572,00
MD14AGIB1008	BC "MOLDOVA-AGROINDBANK" SA	0,00	1950,00	30,00
MD14AGIB1008	BC "MOLDOVA-AGROINDBANK" SA	0,00	2000,00	9,00
MD14AGRNI003	SA "AGROMASINA"	0,00	9,85	5,00
MD14AGRNI003	SA "AGROMASINA"	0,00	10,00	144,00
MD14ALLA1007	SA "AVICOLA "GALLINULA"	0,00	2,00	100,00
MD14AMAS1009	SA "ALIMENTARMA"	0,00	3,00	2197,00
MD14AMAS1009	SA "ALIMENTARMA"	0,00	10,00	100,00
MD14APEX1005	SA "APEX"	0,00	21,00	21930,00
MD14APRO1001	SA "APROMAS"	0,00	5,75	4112,00
MD14APRO1001	SA "APROMAS"	0,00	10,61	133526,00
MD14AQUA1001	SA "AQUA PRUT"	0,00	50,00	129,00
MD14ARAL1001	SA "UZINA TURNATORIE ARALIT"	0,00	12,00	6290,00
MD14ARTU1009	SA "RAUT"	0,00	5,00	8775,00
MD14ARTU1009	SA "RAUT"	0,00	5,00	5000,00
MD14AVID1007	SA "AVICOLA - CODRU"	0,00	27,00	50,00
MD14AVIF1005	SA "AVICOLA ROSSO SL"	0,00	10,00	55,00
MD14AVIP1003	SA "AVIS PRIM"	0,00	6,00	3804,00
MD14BALT1008	SA IM "BALTEANCA"	0,00	5,00	208781,00
MD14BALT1008	SA IM "BALTEANCA"	0,00	6,00	3300,00
MD14BRD1000	Intreprinderea Mixta Fabrica de Vinuri "VINARIA BARDAR" SA	0,00	18,50	2,00
MD14BATI1003	SA "BASTINA"	0,00	20,00	25,00
MD14BAZA1003	SA "BAZA TRANSPORTULUI AUTO NR. 14 DIN FLORESTI"	0,00	10,00	4850,00
MD14BECM1002	BC "BANCA DE ECONOMI"	0,00	43,70	2536,00
MD14BECM1002	BC "BANCA DE ECONOMI"	0,00	45,00	200,00
MD14BECM1002	BC "BANCA DE ECONOMI"	0,00	64,50	49,00
MD14BECM1002	BC "BANCA DE ECONOMI"	0,00	85,50	1610,00
MD14BECM1002	BC "BANCA DE ECONOMI"	0,00	200,00	128,00
MD14BECM1002	BC "BANCA DE ECONOMI"	0,00	210,00	160,00
MD14BECM1002	BC "BANCA DE ECONOMI"	1000,00	11,00	0,00
MD14BETA1007	SA "BETON ARMA"	0,00	25,00	90,00
MD14BFCM1001	SA "BANCA DE FINANTE SI COMER"	0,00	200,00	4698,00
MD14BIOC1006	SA "UZINA BIOCHIMICA DIN BALTI"	0,00	15,00	2342,00
MD14BSOC1004	BC "BANCA SOCIALA" S.A.	0,00	350,00	285,00
MD14BSOC1004	BC "BANCA SOCIALA" S.A.	0,00	390,00	834,00
MD14BSOC1004	BC "BANCA SOCIALA" S.A.	0,00	525,00	7555,00
MD14BSOC1004	BC "BANCA SOCIALA" S.A.	0,00	1000,00	50,00
MD14BSOC1004	BC "BANCA SOCIALA" S.A.	0,00	1150,00	145,00
MD14BSOC1004	BC "BANCA SOCIALA" S.A.	0,00	1200,00	292,00
MD14BSOC1004	BC "BANCA SOCIALA" S.A.	4000,00	300,00	0,00
MD14CAHA1004	SA "CARAHASAN-VIN"	0,00	150,00	5000,00
MD14CARP1005	SA "FLOARE - CARPET"	0,00	23,00	1776,00
MD14CEMT1002	SA "LAFARGE CEMENT (MOLDOVA)"	0,00	3,00	3,00
MD14CEPU1006	SA "CEREALE-PRUT"	0,00	20,00	9000,00
MD14CERF1003	Combinatul de Produse Cerealiere "CEREALE FLOR"	0,00	9,99	255,00
MD14CERF1003	Combinatul de Produse Cerealiere "CEREALE FLOR"	0,00	15,00	129229,00
MD14CICU1007	SA "PISCICULTORUL"	0,00	12,00	9930,00
MD14CIMA1009	SA "ICAM"	1536,00	5,00	0,00
MD14CODE1008	SA "INTREPRINDEREA DE COLECTARE SI DESFACERE LEOVA"	0,00	10,00	23859,00
MD14COLM1008	SA "COLOANA MECANIZATA MOBILA"	0,00	37,00	323,00
MD14COPA1008	SA "INTREPRINDEREA DE COLECTARE A VITELOR SI A PASARILOR"	0,00	8,00	13717,00
MD14CORM1002	SA DE PRODUCERE A NUTRITIVELOR "COMBICORM"	0,00	10,00	1390,00
MD14COTR1005	SA "AUTOSERVICE SI COMER"	0,00	15,50	10749,00
MD14COVI1002	SA "COMBINATUL DE VINURI DIN TARACLIA"	0,00	7,00	990,00
MD14CPC1000	SA "COMBINATUL DE PRODUSE CEREALIERE DIN CHISNAU"	0,00	14,50	1,00
MD14CPC1000	SA "COMBINATUL DE PRODUSE CEREALIERE DIN CHISNAU"	0,00	18,00	22990,00
MD14CPC1000	SA "COMBINATUL DE PRODUSE CEREALIERE DIN CHISNAU"	0,00	48,45	58176,00
MD14CPC1000	SA "COMBINATUL DE PRODUSE CEREALIERE DIN CHISNAU"	0,00	50,00	23511,00
MD14CRIF1009	IM "CRISTAL FLOR" SA	0,00	8,00	3030,00
MD14CRIF1009	IM "CRISTAL FLOR" SA	0,00	21,00	656,00
MD14CRIS1004	SA "CUPCINI - CRISTAL"	0,00	10,15	43349,00
MD14DEUN1007	SA "FABRICA DE UNT DIN TARACLIA"	0,00	19,70	13332,00
MD14DIAN1007	Fabrica de Confectii "DIANA" SA	0,00	0,70	40077,00
MD14DUSE1002	SA "TIPOGRAFIA - DONDUSENI"	0,00	10,00	1130,00
MD14ENER1001	BC "ENERGBANK" SA	0,00	160,00	6329,00
MD14ENER1001	BC "ENERGBANK" SA	0,00	180,00	1516,00
MD14EURB1005	BC "EUROCREDITBANK"	0,00	10,00	132908,00
MD14FABR1008	SA "FABRICA DE BRINZETURI DIN LEOVA"	0,00	1,50	11657,00
MD14FAOL1009	SA "FABRICA DE CONSERVE OLANESTI"	0,00	8,25	113342,00
MD14FDPO1002	SA "FABRICA DE PAINE ORHEI"	0,00	100,00	31,00
MD14FLAU1001	SA "FLOAREA SOARELUI"	0,00	240,00	95,00
MD14FLAU1001	SA "FLOAREA SOARELUI"	0,00	250,00	850,00
MD14FLAU1001	SA "FLOAREA SOARELUI"	0,00	270,00	283,00
MD14FRAN1004	SA Combinatul de panificatie "FRANZELUTA"	0,00	25,00	469,00
MD14FRAN1004	SA Combinatul de panificatie "FRANZELUTA"	0,00	26,00	379,00
MD14FRAN1004	SA Combinatul de panificatie "FRANZELUTA"	0,00	27,00	168,00
MD14FRAN1004	SA Combinatul de panificatie "FRANZELUTA"	0,00	30,00	2180,00
MD14FRAN1004	SA Combinatul de panificatie "FRANZELUTA"	0,00	32,00	297,00
MD14FRAN1004	SA Combinatul de panificatie "FRANZELUTA"	0,00	33,00	116,00
MD14FRAN1004	SA Combinatul de panificatie "FRANZELUTA"	0,00	36,00	158,00
MD14FRAN1004	SA Combinatul de panificatie "FRANZELUTA"	0,00	38,00	41,00
MD14FRAN1004	SA Combinatul de panificatie "FRANZELUTA"	0,00	39,00	750,00
MD14FRAN1004	SA Combinatul de panificatie "FRANZELUTA"	0,00	40,00	2295,00
MD14FRAN1004	SA Combinatul de panificatie "FRANZELUTA"	0,00	42,00	1177,00
MD14FRAN1004	SA Combinatul de panificatie "FRANZELUTA"	0,00	43,00	92,00
MD14FRAN1004	SA Combinatul de panificatie "FRANZELUTA"	0,00	44,00	764,00
MD14FRAN1004	SA Combinatul de panificatie "FRANZELUTA"	0,00	45,00	2782,00
MD14FRAN1004	SA Combinatul de panificatie "FRANZELUTA"	0,00	50,00	10830,00
MD14FRAN1004	SA Combinatul de panificatie "FRANZELUTA"	0,00	55,00	273,00
MD14FRAN1004	SA Combinatul de panificatie "FRANZELUTA"	0,00	60,00	7329,00
MD14FRAN1004	SA Combinatul de panificatie "FRANZELUTA"	0,00	65,00	265,00
MD14FRAN1004	SA Combinatul de panificatie "FRANZELUTA"	0,00	70,00	2690,00
MD14FRAN1004	SA Combinatul de panificatie "FRANZELUTA"	0,00	80,00	4155,00
MD14FRAN1004	SA Combinatul de panificatie "FRANZELUTA"	0,00	90,00	332,00
MD14FRAN1004	SA Combinatul de panificatie "FRANZELUTA"	0,00	100,00	10903,00
MD14FRAN1004	SA Combinatul de panificatie "FRANZELUTA"	0,00	120,00	1050,00
MD14FRAN1004	SA Combinatul de panificatie "FRANZELUTA"	0,00	125,00	400,00

Cod ISIN	Denumirea emitentului	Cereri pentru cumpărare, un.	Prețul pentru unitate, lei	Oferte pentru vânzare, un.
MD14FRIO1005	SA "FRIGORIFER"	0,00	1,40	13998,00
MD14FRUC1003	SA "FRUCTE"	0,00	6,50	2127,00
MD14FUD1006	SA "FABRICA DE UNT DIN FLORESTI"	822,00	50,25	0,00
MD14FZG1000	SA "FABRICA DE ZAHAR DIN GHINESTI"	0,00	2,00	5000,00
MD14GRAL1005	SA pentru reparatia si deservirea automobilelor "INTEGRAL-AUTO"	0,00	60,00	105,00
MD14IECT1008	Institutul "AGROINDPROIECT" SA	0,00	250,00	155,00
MD14IMDR1009	SA "INTERMEDIAR"	0,00	11,00	589,00
MD14INCU1004	SA "INCUBATOR"	0,00	10,20	20877,00
MD14JLC1001	SA "JLC"	0,00	45,00	33,00
MD14JLUN1008	SA "JLC-INVEST"	0,00	0,37	1291,00
MD14LEMM1007	SA "LEMMAR"	0,00	14,85	21900,00
MD14LEMM1007	SA "LEMMAR"	0,00	35,00	2016,00
MD14LUPA1009	SA "CHULPAN"	0,00	12,00	750,00
MD14LUTE1001	SA "MULTEVIT"	0,00	0,21	21052,00
MD14MACN1002	SA "MACON"	0,00	15,00	112,00
MD14MACN1002	SA "MACON"	0,00	30,00	881,00
MD14MARS1000	SA "DAAC Hermes grup"	8560,00	1,00	0,00
MD14MBS1000	BC "MOBIASBANCA-Grupa Societe Generale" SA	0,00	135,00	9908,00
MD14MBS1000	BC "MOBIASBANCA-Grupa Societe Generale" SA	0,00	138,00	683,00
MD14MBS1000	BC "MOBIASBANCA-Grupa Societe Generale" SA	0,00	150,00	13594,00
MD14MBS1000	BC "MOBIASBANCA-Grupa Societe Generale" SA	0,00	200,00	794,00
MD14MBS1000	BC "MOBIASBANCA-Grupa Societe Generale" SA	0,00	255,00	10000,00
MD14MBS1000	BC "MOBIASBANCA-Grupa Societe Generale" SA	0,00	10,00	190,00
MD14MBS1000	BC "MOBIASBANCA-Grupa Societe Generale" SA	0,00	16,20	2000,00
MD14MBS1000	BC "MOBIASBANCA-Grupa Societe Generale" SA	0,00	75,00	274,00
MD14MBS1000	BC "MOBIASBANCA-Grupa Societe Generale" SA	33,00	250,00	0,00
MD14MBS1000	BC "MOBIASBANCA-Grupa Societe Generale" SA	0,00	50,00	176,00
MD14MBS1000	BC "MOBIASBANCA-Grupa Societe Generale" SA	0,00	60,00	318,00
MD14MBS1000	BC "MOBIASBANCA-Grupa Societe Generale" SA	0,00	70,00	32,00
MD14MBS1000	BC "MOBIASBANCA-Grupa Societe Generale" SA	0,00	80,00	32,00
MD14MBS1000	BC "MOBIASBANCA-Grupa Societe Generale" SA	0,00	120,00	100,00
MD14MBS1000	BC "MOBIASBANCA-Grupa Societe Generale" SA	0,00	199,99	10,00
MD14MBS1000	BC "MOBIASBANCA-Grupa Societe Generale" SA	0,00	15,00	248,00
MD14MBS1000	BC "MOBIASBANCA-Grupa Societe Generale" SA	0,00	3,00	651,00
MD14MBS1000	BC "MOBIASBANCA-Grupa Societe Generale" SA	0,00	3,40	9,00
MD14MBS1000	BC "MOBIASBANCA-Grupa Societe Generale" SA	0,00	3,50	379,00
MD14MBS1000	BC "MOBIASBANCA-Grupa Societe Generale" SA	0,00	4,00	1867,00
MD14MBS1000	BC "MOBIASBANCA-Grupa Societe Generale" SA	0,00	5,00	1517,00
MD14MBS1000	BC "MOBIASBANCA-Grupa Societe Generale" SA	0,00	5,50	357,00
MD14MBS1000	BC "MOBIASBANCA-Grupa Societe Generale" SA	0,00	6,50	3310,00
MD14MBS1000	BC "MOBIASBANCA-Grupa Societe Generale" SA	0,00	0,17	34697,00
MD14MBS1000	BC "MOBIASBANCA-Grupa Societe Generale" SA	0,00	4,99	1150,00
MD14MBS1000	BC "MOBIASBANCA-Grupa Societe Generale" SA	0,00	5,00	117875,00
MD14MBS1000	BC "MOBIASBANCA-Grupa Societe Generale" SA	0,00	6,00	5427,00
MD14MBS1000	BC "MOBIASBANCA-Grupa Societe Generale" SA	0,00	10,00	28112,00
MD14MBS1000	BC "MOBIASBANCA-Grupa Societe Generale" SA	0,00	2,80	48099,00
MD14MBS1000	BC "MOBIASBANCA-Grupa Societe Generale" SA	0,00	15,00	30,00
MD14MBS1000	BC "MOBIASBANCA-Grupa Societe Generale" SA	0,00	0,70	144497,00
MD14MBS1000	BC "MOBIASBANCA-Grupa Societe Generale" SA	0,00	0,10	20,00
MD14MBS1000	BC "MOBIASBANCA-Grupa Societe Generale" SA	0,00	8,00	1759,00
MD14MBS1000	BC "MOBIASBANCA-Grupa Societe Generale" SA	279,00	21,00	0,00
MD14MBS1000	BC "MOBIASBANCA-Grupa Societe Generale" SA	0,00	1,00	41700,00
MD14MBS1000	BC "MOBIASBANCA-Grupa Societe Generale" SA	0,00	30,00	200,00
MD14MBS1000	BC "MOBIASBANCA-Grupa Societe Generale" SA	0,00	93,00	102,00
MD14MBS1000	BC "MOBIASBANCA-Grupa Societe Generale" SA	0,00	100,00	2346,00
MD14MBS1000	BC "MOBIASBANCA-Grupa Societe Generale" SA	310,00	15,00	0,00
MD14MBS1000	BC "MOBIASBANCA-Grupa Societe Generale" SA	0,00	14,00	30,00
MD14MBS1000	BC "MOBIASBANCA-Grupa Societe Generale" SA	0,00	20,00	500,00
MD14MBS1000	BC "MOBIASBANCA-Grupa Societe Generale" SA	0,00	10,00	4,00
MD14MBS1000	BC "MOBIASBANCA-Grupa Societe Generale" SA	0,00	40,00	471,00
MD14MBS1000	BC "MOBIASBANCA-Grupa Societe Generale" SA	0,00	10,00</	



**Tranzacții cu valori mobiliare ale emitenților din Republica Moldova, pe piața bursieră  
(Perioada 6-10 iunie 2011)**

Data tranzacției, ora	codul ISIN	Denumirea emitentului	Preț (lei)	Numărul de acțiuni (unități)	Volumul total al tranzacțiilor (lei)	Tipul tranzacției	Emisia	Ponderea VM tranzacționate în total emisie (%)	Valoarea nominală, lei
06.06.11 10:33	MD14LORI1007	FLORESTI"	8,25	8175	67443,75	Pachet Unic (Licitare cu strigare)	276264	2,96	40,00
06.06.11 14:31	MD14AFRI1009	SA "FERTILITATE-BAS"	3,00	305	915,00	Cumparare vinzare	177206	0,17	10,00
06.06.11 14:31	MD14AFRI1009	SA "FERTILITATE-BAS"	3,00	370	1110,00	Cumparare vinzare	177206	0,21	10,00
06.06.11 14:31	MD14AFRI1009	SA "FERTILITATE-BAS"	3,00	510	1530,00	Cumparare vinzare	177206	0,29	10,00
06.06.11 14:31	MD14AFRI1009	SA "FERTILITATE-BAS"	3,00	470	1410,00	Cumparare vinzare	177206	0,27	10,00
06.06.11 14:31	MD14AFRI1009	SA "FERTILITATE-BAS"	3,00	250	750,00	Cumparare vinzare	177206	0,14	10,00
06.06.11 14:31	MD14AFRI1009	SA "FERTILITATE-BAS"	3,00	160	480,00	Cumparare vinzare	177206	0,09	10,00
06.06.11 14:31	MD14AFRI1009	SA "FERTILITATE-BAS"	3,00	820	2460,00	Cumparare vinzare	177206	0,46	10,00
06.06.11 14:31	MD14VITR1000	SA "VINIA TRAIAN"	50,00	4	200,00	Cumparare vinzare	124986	0,00	50,00
07.06.11 14:31	MD14INPE1009	SA "HIDROINPEX"	41,87	4548	190424,76	Cumparare vinzare	572070	0,80	20,00
07.06.11 14:31	MD14OLAN1009	SA "VOLAN"	21,00	54	1134,00	Cumparare vinzare	53262	0,10	30,00
07.06.11 14:31	MD14OLAN1009	SA "VOLAN"	21,00	161	3381,00	Cumparare vinzare	53262	0,30	30,00
07.06.11 14:31	MD14OLAN1009	SA "VOLAN"	21,00	6	126,00	Cumparare vinzare	53262	0,01	30,00
07.06.11 14:31	MD14OLAN1009	SA "VOLAN"	21,00	1000	21000,00	Cumparare vinzare	53262	1,88	30,00
08.06.11 14:31	MD14OLAN1009	SA "VOLAN"	21,00	1500	31500,00	Cumparare vinzare	53262	2,82	30,00
09.06.11 11:18	MD14FIER1007	SA "FRATIE - 94"	10,00	93	930,00	Pachet Unic (Licitare cu strigare)	14285	0,65	10,00
09.06.11 14:37	MD14FRAN1004	SA Combinatul de panificatie "FRANZELUTA"	20,00	5	100,00	Cumparare vinzare	1779826	0,00	20,00
09.06.11 14:37	MD14FRAN1004	SA Combinatul de panificatie "FRANZELUTA"	20,00	850	17000,00	Cumparare vinzare	1779826	0,05	20,00
09.06.11 14:37	MD14IAHN1003	SA "IAHNI"	2,34	465173	1088504,82	Cumparare vinzare	1277518	36,41	10,00
10.06.11 10:38	MD14DANA1005	SA "DANA"	10,00	10900	109000,00	Pachet Unic (Licitare cu strigare)	165179	6,60	25,00
10.06.11 10:39	MD14BSOC1004	BC "BANCA SOCIALA" S.A.	300,00	490	147000,00	Pachet Unic (Licitare cu strigare)	1000067	0,05	100,00
10.06.11 13:25	MD14MFCE1008	SA "MARFSERVICE"	39,00	9888	385632,00	Pachet Unic (Licitare cu strigare)	75569	13,08	10,00
10.06.11 14:31	MD14EURB1005	BC "EUROCREDITBANK"	10,00	10	100,00	Cumparare vinzare	10800000	0,00	10,00
10.06.11 14:31	MD14IAHN1003	SA "IAHNI"	1,65	1150	1897,50	Cumparare vinzare	1277518	0,09	10,00
10.06.11 14:31	MD14OTIS1008	SA	25,00	180	4500,00	Cumparare vinzare	4651534	0,00	10,00
10.06.11 14:31	MD14ROZA1009	IM "SUDZUCKER-MOLDOVA"	30,00	174	5220,00	Cumparare vinzare	10916660	0,00	10,00
<b>TOTAL</b>				<b>507246</b>	<b>2083748,83</b>				

**Statistica tranzacțiilor extrabursiere  
pentru perioada 06.06.2011-10.06.2011  
Tipul tranzacției: Vinzare-cumpărare**

Denumirea emitentului	Numarul inregistrarii de stat (ISIN)	Valoarea nominală (lei)	Numarul de tranzactii (unitati)	Volumul total al VM tranzacționate (unitati)	Suma totală a tranzacțiilor (lei)
1. IMPERIAL VIN S.A., JUD. CAHUL, C. PLEȘENI	MD14IMPI1006	10	7	81	786
2. AVICOLA-VULCĂNEȘTI S.A., VULCĂNEȘTI	MD14COVU1006	5	4	3040	1520
3. CHIȘINĂU-CONINVEST S.A., CHIȘINĂU	MD14CONI1002	35	16	726	7986
4. FARMACIA NR.57 BASARABEASCA S.A..	MD14FBAS1007	1	6	4083	4083
5. ICCAR, MUN. CHIȘINĂU	MD14ICCA1001	6	1	20	1930
6. TRANSPORT-SERVICE S.A., VULCĂNEȘTI	MD14TRSE1009	40	1	36	1085
7. BUCURIA, MUN. CHIȘINĂU	MD14BUCU1002	10	12	6554	65540
8. DIRON, MUN. CHIȘINĂU	MD14DIRN1008	1	3	15246	15246
9. ELEVATORUL-IARGARA S.A., IARGARA	MD14ELIA1008	5	1	715	2574
10. FABRICA DE MATERIALE DE CONSTRUCȚII S.A., STRĂȘENI	MD14FATE1003	10	1	360	8381
11. PIELART, CHIȘINĂU	MD14PIEL1001	40	6	302	4593
12. FLOARE-CARPET, MUN. CHIȘINĂU	MD14CARP1005	10	4	5240	26200
13. RED UNION FENOSA Î.C.S., MUN. CHIȘINĂU	MD14REDU1003	35	1	529905	82176669
2. MONTAJAUTOMATICA S.A., CHIȘINĂU	MD14MATI1000	24	1	5992	17976
<b>Total</b>			<b>64</b>	<b>572300</b>	<b>82334569</b>

**Tipul tranzacției: Moștenire**

Denumirea emitentului	Numarul inregistrarii de stat (ISIN)	Valoarea nominală (lei)	Numarul de tranzactii (unitati)	Volumul total al VM tranzacționate (unitati)	Suma totală a tranzacțiilor (lei)
1. F.I.N.N. TELECOM-INVEST	MD14TELE1001	1	3	352	352
2. INCORGAZ S.A., CHIȘINĂU	MD14CORG1000	10	1	375	3750
3. INTERPARES PRIM, MUN. CHIȘINĂU	MD14ASIP1008	1	3	1337	1337
4. BETACON S.A., COMRAT	MD14NOCA1000	10	4	3984	3307
5. DAAC HERMES GRUP, MUN. CHIȘINĂU	MD14MARS1000	1	2	1424	1695
6. DRUMURI-CANTEMIR S.A., CANTEMIR	MD14CAND1003	10	4	480	4800
7. CEREALE-CUPCINI, CUPCINI	MD14CUPC1008	10	1	755	7550
8. ZORILE, CHIȘINĂU	MD14ZORI1001	18	1	169	3042
9. CONSTRUCTORUL, BĂLȚI	MD14CONB1009	30	2	126	1260
<b>Total</b>			<b>21</b>	<b>9002</b>	<b>27093</b>

**Tipul tranzacției: Donație**

Denumirea emitentului	Numarul inregistrarii de stat (ISIN)	Valoarea nominală (lei)	Numarul de tranzactii (unitati)	Volumul total al VM tranzacționate (unitati)	Suma totală a tranzacțiilor (lei)
1. B.C. MOLDINDCONBANK	MD14MICB1008	100	1	4200	1605870
2. UNIC-SEM, CHIȘINĂU	MD14UNEM1006	10	1	32438	324380
3. UNIC-SEM, CHIȘINĂU	MD24UNEM1004	10	1	5140	7710
4. B.C. MOLDOVA AGROINDBANK	MD14AGIB1008	200	1	50	55466
<b>Total</b>			<b>4</b>	<b>41828</b>	<b>1993426</b>

**Tipul tranzacției: aport la C.S.**

Denumirea emitentului	Numarul inregistrarii de stat (ISIN)	Valoarea nominală (lei)	Numarul de tranzactii (unitati)	Volumul total al VM tranzacționate (unitati)	Suma totală a tranzacțiilor (lei)
1. FLOAREA SOARELUI, BĂLȚI	MD14FLAU1001	20	11	623912	31195600
<b>Total</b>			<b>11</b>	<b>623912</b>	<b>31195600</b>

**Tipul tranzacției: Succesiunea valorilor mobiliare în urma dizolvării sau reorganizării acționarului persoană juridică**

Denumirea emitentului	Numarul inregistrarii de stat (ISIN)	Valoarea nominală (lei)	Numarul de tranzactii (unitati)	Volumul total al VM tranzacționate (unitati)	Suma totală a tranzacțiilor (lei)
1. MMT-BIS Î.C.S., MUN. CHIȘINĂU	MD14TBIS1003	1	1	49328787	286631251
<b>Total</b>			<b>1</b>	<b>49328787</b>	<b>286631251</b>

**PLANUL DE NEGOCIERI  
sesiunea bursieră din 15 iunie 2011**

Nr. cereri de vânzare	Nr. cereri de cumpărare	Valoarea nominală a pachetului, lei	Valoarea nominală a unei unități de valoare mobiliare, lei	% din volumul emisiei	Preț pentru o unitate, lei	Numărul valorilor mobiliare în pachet, unități	Numărul înregistrării de stat al valorilor mobiliare, ISIN	IDNO emitențului	Emitențul valorilor mobiliare
1	7342	100000,00	17,00	4,35	10,00	10000	MD14TRAS1003	100660028130	SA "INTREPRINDEREA DE TRANSPORTURI AUTO nr.1"
2	7343	7990,00	10,00	0,626	10,00	799	MD14ALNI1007	100660003132	SA "ALFA NISTRU"
3	7344	75000,00	100,00	0,025	300,00	250	MD14BSOC1004	1002600035719	BC "BANCA SOCIALA" S.A.
4	7345	393300,00	100,00	0,131	300,00	1311	MD14RSOC1004	1002600035719	BC "BANCA SOCIALA" S.A.
5	7346	50114,40	0,999	10,00	3,36	14915	MD14CUPC1008	100660011987	SA "CEREALE CUPCINI"
6	7347	153119,20	1,00	5,800	0,80	191399	MD14BUTO1001	100460008009	SA "BUTOIAS"
7	7348	359950,00	0,030	0,030	11500,00	313	MD14AGIB1008	100260003578	BC "MOLDOVA-AGROINDBANK" S.A.
8	7349	1717,50	0,297	0,297	2,50	687	MD14COSD1002	100660058317	SA "CONSINDAL"
9	7350	412,50	0,191	0,191	2,50	165	MD14COSD1002	100660058317	SA "CONSINDAL"
10	7351	505000,00	0,136	0,136	50,00	1010	MD14FLAU1001	100260003837	SA "FLOAREA SOARELUI"
11	7352	724500,00	0,196	0,196	50,00	1449	MD14FLAU1001	100260003837	SA "FLOAREA SOARELUI"
12	7353	870,00	0,038	0,038	10,00	87	MD14TRAS1003	100660028130	SA "INTREPRINDEREA DE TRANSPORTURI AUTO nr.1"
13	7354	1050,00	0,046	0,046	10,00	105	MD14TRAS1003	100660028130	SA "INTREPRINDEREA DE TRANSPORTURI AUTO nr.1"
14	7355	4500,00	0,176	0,176	10,00	450	MD14MICA1005	1006600106746	SA "CARIERA MICA UTI"



## Raportul anual al societății pe acțiuni „Tocușor”

1. Perioada de gestiune 2010.
2. Denumirea completă și prescurtată a societății pe acțiuni (emitentului).  
Societatea pe Acțiuni de tip deschis „Tocușor” (S.A. „Tocușor”)
3. Numărul și data înregistrării de stat a emitentului. nr. 1003600055693 din 30.06.1993
4. Sediul societății, numerele de telefon și fax pentru relații.  
Chișinău, str. Academiei, 15, tel.: 73-50-14, fax: 73-11-68
5. Principalele genuri de activitate. confecționarea încălțămintei.
6. Lista persoanelor cu funcții de răspundere ale emitentului.  
Președinte al Consiliului – Doibani Ion,  
Administrator – Doibani Valeriu,  
Contabil sef – Bataniuc Galina.
7. Lista insiderilor și a persoanelor afiliate emitentului și mărimea cotelor deținute în capitalul social al emitentului, conform formularului EM-1 din raportul anual al emitentului.
8. **Informația privind valorile mobiliare ale emitentului înregistrate în Registrul de stat al valorilor mobiliare la ultima zi a perioadei de gestiune (31 decembrie).**

Tip valori mobiliare	Codul ISIN	Numărul valorilor mobiliare, unități	Valoarea nominală a valorilor mobiliare, lei	Termen de circulație	Numărul valorilor mobiliare	
					Răscumpărate pe parcursul perioadei de gestiune	Achiziționate pe parcursul perioadei de gestiune
Acțiuni ordinare	MD14TOCU1000	81207	20	X	–	–
Acțiuni preferențiale	–	–	–	–	–	–
Obligațiuni	–	–	–	–	–	–

9. Capitalul social al emitentului la ultima zi a perioadei de gestiune.	1624140
10. Numarul de acționari înregistrați în registru la ultima zi a perioadei de gestiune	520

11. **Lista acționarilor care la ultima zi a perioadei de gestiune dețin 5 și mai mult la sută din acțiunile cu drept de vot plasate ale emitentului.**

Denumirea completă a persoanelor juridice/numele prenumele persoanei fizice, numărul de înregistrare (IDNO)/codul personal al persoanei fizice (IDNP)	Numărul de acțiuni cu drept de vot		Cota deținută în numărul total de acțiuni cu drept de vot ale emitentului, %	
	Preferențiale	Ordinare	Preferențiale	Ordinare
S.A. „Tocușor”, 1003600055693				

12. Lista filialelor și reprezentanțelor emitentului.
13. Informația despre reorganizarea emitentului și a persoanelor afiliate acestuia.
14. Informația privind registratorul și auditorul emitentului  
a) Registratorul Registrul Corect S.A., M. Bitca, tel. 22-07-93  
b) Auditorul \_\_\_\_\_
15. Informații despre obligațiile financiare neonorate: —.

### 16. Bilanțul contabil al emitentului la finele perioadei de gestiune:

Posturile bilanțului	La finele perioadei de gestiune curente, lei	La finele perioadei de gestiune precedente, lei
<b>Activ</b>		
1. Active pe termen lung		
1.1 Active nemateriale	2208	150
1.2 Active materiale pe termen lung	1946305	1979382
1.3 Active financiare pe termen lung		
1.4 Alte active pe termen lung		
Total capitolul 1	1948513	1979532
2. Active curente		
2.1 Stocuri de mărfuri și materiale	1112921	1214570
2.2 Creanțe pe termen scurt	382401	113635
2.3 Investiții pe termen scurt		330921
2.4 Mijloace bănești	2857	563
2.5 Alte active curente	15232	10819
Total capitolul 2	1513411	1670508
Total activ	3461924	3650040
<b>Pasiv</b>		
3. Capital propriu		
Capital statutar	162414	1624140
Capital suplimentar		
Capital nevărsat	()	()
Capital retras	()	()
Total 3.1 Capital statutar și suplimentar	1624140	1624140
Rezerve stabilite de legislație	1196812	1196812
Rezerve prevăzute de statut	243621	243621
Alte rezerve	962594	962594
Total 3.2 Rezerve	2403027	2403027
Corecții ale rezultatelor perioadelor precedente	300	
Profitul nerepartizat (pierdere neacoperită) al anilor precedenți	(414592)	(414592)
Profitul net (pierdere) al perioadei de gestiune	(267075)	
Profit utilizat al perioadei de gestiune	()	()
Total 3.3 Profit nerepartizat (pierdere neacoperită)	(681367)	(414592)
Diferențe la reevaluarea activelor pe termen lung		
Subvenții		
Total 3.4 Capital secundar		
Total capitolul 3	3345800	3612575
4. Datorii pe termen lung – total		
4.1 Datorii financiare pe termen lung		
4.2 Datorii pe termen lung calculate		
Total capitolul 4		
5. Datorii pe termen scurt		
5.1 Datorii financiare pe termen scurt	88900	1500
5.2 Datorii comerciale pe termen scurt	1256	3591

5.3 Datorii pe termen scurt calculate	25968	32374
Total capitolul 5	116124	37465
Total pasiv	3461924	3650040

### 17. Raportul de profit și pierderi pentru perioada de gestiune:

Indicatorii	Perioada de gestiune curentă, lei	Perioada de gestiune precedentă, lei
1. Venitul din vânzări	198472	1879344
2. Costul vânzărilor	136323	1736381
3. Profitul brut (pierdere globală)	62149	142963
4. Alte venituri operaționale	1419	40056
5. Cheltuieli comerciale	24429	27759
6. Cheltuieli generale și administrative	303748	386091
7. Alte cheltuieli operaționale	11116	188019
8. Rezultatul din activitatea operațională: profit (pierdere)	(275725)	(418850)
9. Rezultatul din activitatea de investiții: profit (pierdere)	8650	4258
10. Rezultatul din activitatea financiară: profit (pierdere)		
11. Rezultatul din activitatea economico-financiară: profit (pierdere)	(267075)	(414592)
12. Rezultatul excepțional: profit (pierdere)		
13. Profitul (pierdere) perioadei raportate până la impozitare	(267075)	(414592)
14. Cheltuieli (economii) privind impozitul pe venit		
15. Profitul net (pierdere netă)	(267075)	(414592)

### 18. Informații suplimentare privind profitul societății și utilizarea acestuia:

Indicatorii	Perioada de gestiune curentă, lei	Perioada de gestiune precedentă, lei
1. Direcțiile de utilizare a profitului net pe parcursul perioadei de gestiune:		
a) acoperirea pierderilor din anii precedenți		
b) rezerve stabilite de legislație;	1196812	1196812
c) rezerve prevăzute de statut;	243621	243621
d) alte rezerve;	962594	962594
e) plata recompenselor membrilor consiliului societății și membrilor comisiei de cenzori;		
f) investirea în vederea dezvoltării producției;		
g) plata dividendelor: • la acțiunile preferențiale; • la acțiunile ordinare		
h) alte scopuri		
2. Activele nete ale emitentului	3079523	
3. Activele nete ale emitentului în raport la:		
• o obligațiune		
• o acțiune preferențială		
• o acțiune ordinară	37.92	
4. Profitul net la o acțiune ordinară a societății		
5. Datoriile la dividendele anilor precedenți	2026	2026
6. Dividendele anunțate la o acțiune de fiecare clasă a emitentului: • intermediare, • anuale.		
7. Valoarea unei acțiuni a societății (cu indicarea sursei de informare) • valoarea de piață; • valoarea estimativă		

19. Persoanele care au semnat bilanțul contabil.
20. Opinia auditorului exprimată în raportul de audit al societății de audit care a efectuat auditul obligatoriu al rapoartelor financiare anuale.

## Suplimentar la raportul financiar IM „Fabrica de drojdii din Chișinău” SA pe anul 2010

### CONCLUZIA AUDITORULUI INDEPENDENT privind corectitudinea întocmirii Rapoartelor Financiare ale „Fabrica de drojdii” S.A. pentru anul 2010

Agencia de audit „MODERN AUDIT” S.R.L., ce activează în baza licenței seria A MMII nr. 012225 din 07 mai 2004, cu perioada de valabilitate 07 mai 2014, eliberată de Camera de Licențiere a Republicii Moldova, a exercitat auditul Bilanțului contabil la 31 decembrie 2010 al „Fabricii de drojdii” S.A., precum și al rapoartelor corespunzătoare anexate privind Rezultatele financiare, Fluxul capitalului propriu și Fluxul mijloacelor bănești pentru acest an.

Responsabilitatea pentru aceste rapoarte financiare o poartă conducerea „Fabricii de drojdii” S.A. Responsabilitatea noastră constă în exprimarea opiniei asupra rapoartelor financiare respective în baza auditului exercitat.

Auditul a fost efectuat în conformitate cu Legea „Cu privire la activitatea de audit” nr. nr. 61-XVI din 16.03.2007 și Standardele Naționale de Audit, care prevăd efectuarea auditului pentru a se constata că rapoartele financiare nu conțin denaturări semnificative de la normele stabilite de actele legislative și normative. La efectuarea auditului s-a utilizat procedee de examinare în baza testării a dovezilor ce confirmă datele rapoartelor financiare și dezvoltarea informației.

Noi considerăm că auditul exercitat asigură o bază suficientă pentru exprimarea opiniei noastre. La data întocmirii Raportului financiar pentru anul 2010, „Fabrica de drojdii” S.A. a înregistrat următorii indicatori:

Capitalul statutar	– 7 228 480 lei;
Pierdere netă	– (3 865 141) lei;
Capital propriu (active nete)	– 7 157 146 lei;
Valuta bilanțului	– 11 135 845 lei;
Numărul mediu al personalului	– 13 persoane.

Fără a limita opinia noastră, ținem să menționăm, că în perioada de raportare entitatea „Fabricii de drojdii” S.A. Chișinău, a înregistrat pierderi în valoare de 3,9 mln lei, a fost sistat procesul de fabricație a drojdiilor, cu înlocuirea procesului de producere cu unul de prestare a serviciilor de locațiune. Acești factori duc la apariția dubiilor cu privire la posibilitatea agentului economic de a continua activitatea în corespundere cu principiul continuității.

După opinia noastră, rapoartele financiare dau o imagine reală, veridică și completă în toate aspectele lor semnificative, a situației financiare a „Fabricii de drojdii” S.A. Chișinău la data de 31 decembrie 2010, cât și a rezultatelor financiare în baza informației prezentate și sunt întocmite în conformitate cu Legea contabilității a Republicii Moldova nr. 113-XVI din 27 aprilie 2007 și Standardele Naționale de Contabilitate, aprobate de Ministerul Finanțelor al Republicii Moldova.

Director, auditor

Maria Ratcov



**Raportul anual al societății pe acțiuni „Semnal”**

1. Perioada de gestiune: Anul 2010
2. Denumirea completă și prescurtată a societății pe acțiuni (emitentului): SOCIETATEA PE ACȚIUNI „SEMNAL”, „SEMNAL” S.A.
3. Numărul și data înregistrării de stat a emitentului. Numărul de înregistrare (IDNO): 1003600080901. Data înregistrării: 26.12.1995
4. Sediul societății, numerele de telefon și fax pentru relații: Sediul: MD-2004, str. Bucureii 12 “A”, mun Chișinău, Republica Moldova, tel: 75-66-75
5. Principalele genuri de activitate:
  - 5.1. Producția de receptoare de radio și televiziune; aparate de înregistrare și reproducere audio și video;
  - 5.2. Producția de alte aparate și echipamente electrice.
6. Lista persoanelor cu funcții de răspundere ale emitentului.
  - 6.1. Administrator: Agachi Nicolai
7. Lista insiderilor și a persoanelor afiliate emitentului și mărimea cotelor deținute în capitalul social al emitentului, conform formularului EM-1 din raportul anual al emitentului. Va fi completată după restabilirea registrului acționarilor
8. Informația privind valorile mobiliare ale emitentului înregistrate în Registrul de stat al valorilor mobiliare la ultima zi a perioadei de gestiune (31 decembrie). Va fi completată după restabilirea registrului acționarilor
9. Capitalul social al emitentului la ultima zi a perioadei de gestiune: 33949400
10. Numărul de acționari înregistrați în registru la ultima zi a perioadei de gestiune: Va fi completată după restabilirea registrului acționarilor
11. Lista acționarilor care la ultima zi a perioadei de gestiune dețin 5 și mai mult la sută din acțiunile cu drept de vot plasate ale emitentului: Va fi completată după restabilirea registrului acționarilor
14. Informația privind registratorul și auditorul emitentului:
  - a) Registratorul: (“Intermedia Group” S.A., mun. Chisinau, str. Podgorenilor, 36, Anton Oxana 43-61-79, licența nr. 000580 din 27.12.2010 valabila pînă la 27.12.2015, Contract Nr. 03-03 din 28.12.2010)
  - b) Auditorul: (Denumirea completă, sediul, numele, prenumele și telefonul conducătorului, data și numărul contractului de audit). Va fi ales după restabilirea registrului acționarilor și petrecerea AG

**16. Bilanțul contabil al emitentului la finele perioadei de gestiune:**

Posturile bilanțului	La finele perioadei de gestiune curente, lei	La finele perioadei de gestiune precedente, lei
Activ		
1. Active pe termen lung		
1.2 Active materiale pe termen lung	23477047	23477047
1.3 Active financiare pe termen lung	45591840	45591840
1.4 Alte active pe termen lung	675673	675673
Total capitolul 1	69744560	69744560
2. Active curente		
2.1 Stocuri de mărfuri și materiale	4865112	4865112
2.2 Creanțe pe termen scurt	6979953	6979953
2.3 Investiții pe termen scurt	67901	67901
2.5 Alte active curente	14361	14361
Total capitolul 2	11927327	11927327
Total activ	81671887	81671887
Pasiv		
3. Capital propriu		
Capital statutar	33949400	33949400
Capital nevărsat	(37370)	(37370)
Capital retras	(19)	(19)
Total 3.1 Capital statutar și suplimentar	33912011	33912011
Rezerve stabilite de legislație	614	614
Rezerve prevăzute de statut	12989449	12989449
Alte rezerve	11013174	11013174
Total 3.2 Rezerve	24003237	24003237
Profitul nerepartizat (pierdere neacoperită) al anilor precedenți	(7576445)	(7576445)
Profitul net (pierdere) al perioadei de gestiune	(271)	X
Total 3.3 Profit nerepartizat (pierdere neacoperită)	(7576716)	(7576716)
Total 3.4 Capital secundar		
Total capitolul 3	50338532	50338532
4. Datorii pe termen lung – total		
4.1 Datorii financiare pe termen lung	8800	8800
4.2 Datorii pe termen lung calculate	1441943	1441943
Total capitolul 4	1450743	1450743
5. Datorii pe termen scurt		
5.1 Datorii financiare pe termen scurt	686284	686284
5.2 Datorii comerciale pe termen scurt	9148580	9148580
5.3 Datorii pe termen scurt calculate	20047748	20047748
Total capitolul 5	29882612	29882612
Total pasiv	81671887	81671887

**17. Raportul de profit și pierderi pentru perioada de gestiune:**

Indicatorii	Perioada de gestiune curentă, lei	Perioada de gestiune precedentă, lei
6. Cheltuieli generale și administrative	271	52
8. Rezultatul din activitatea operațională: profit (pierdere)	(271)	(52)
11. Rezultatul din activitatea economico-financiară: profit (pierdere)	(271)	(52)
13. Profitul (pierdere) perioadei raportate pînă la impozitare	(271)	(52)
15. Profitul net (pierdere netă)	(271)	(52)

**18. Informații suplimentare privind profitul societății și utilizarea acestuia:**

Indicatorii	Perioada de gestiune curentă, lei	Perioada de gestiune precedentă, lei
2. Activele nete ale emitentului	50338532	50338532

19. Persoanele care au semnat bilanțul contabil:  
**vice-director**

**Jeru Iurii,  
Savina Viiorica**

20. Opinia auditorului exprimată în raportul de audit al societății de audit care a efectuat auditul obligatoriu al rapoartelor financiare anuale.  
Va fi completat după restabilirea registrului acționarilor și petrecerea AG  
Notă\* și Notă\*\* Băncile comerciale publice Bilanțul contabil și Raportul de profit și pierderi întocmit în conformitate cu prevederile Băncii Naționale a Moldovei.

**Raportul anual al societății pe acțiuni „Propășire”**

1. Perioada de gestiune: 2010.
2. Denumirea completă și prescurtată a societății pe acțiuni: Societatea pe acțiuni „Propășire”; S.A. „Propășire”
3. Numărul și data înregistrării de stat a emitentului: 1003604007047 din 30.12.1996
4. Sediul societății, numerele de telefon și fax pentru relații: r- nul Briceni, or. Lipcani str. Gorki 202. tel 0-247-61-8-01
5. Principalele genuri de activitate: Lucrări de construcție, montaj, prestarea serviciilor.
6. Lista persoanelor cu funcții de răspundere ale emitentului:
  - Președintele consiliului – Moșailov Nicolae Petru.
  - Directorul Executiv – Lefter Ion.
  - Președintele Comisiei de cenzori – Găină Vera Nicolae.
7. Informația privind valorile mobiliare ale emitentului înregistrate în Registrul de stat al valorilor mobiliare la ultima zi a perioadei de gestiune (31 decembrie):

Tip valori mobiliare	Codul ISIN	Numărul valorilor mobiliare, unități	Valoarea nominală a valorilor mobiliare, lei	Termen de circulație	Numărul valorilor mobiliare	
					Răscumpărate pe parcursul perioadei de gestiune	Achiziționate pe parcursul perioadei de gestiune
Acțiuni ordinare		80383	10	X	-	-

8. Informația privind registratorul emitentului:  
a) Registratorul: Asociația de înregistrare S.A. „Comitent”, IDNO 1002600037872

**9. Bilanțul contabil al emitentului la finele perioadei de gestiune:**

Posturile bilanțului	La finele perioadei de gestiune curente, lei	La finele perioadei de gestiune precedente, lei
Activ		
1. Active pe termen lung		
1.1 Active nemateriale	1800	1800
1.2 Amortizarea activelor nemateriale	-1800	-1800
1.3 Active materiale pe termen lung	2914428	2918228
1.4 Uzura și epuizarea activelor materiale pe termen lung	-1331703	-1331703
Total capitolul 1	1582725	1586525
2. Active curente		
2.1 Stocuri de mărfuri și materiale	171042	171042
2.2 Creanțe pe termen scurt	255316	247343
2.3 Creanțe pe termen scurt privind decontările cu bugetul	2340	2340
2.4 Mijloace bănești	67	500
2.5 Alte active pe termen scurt	103475	71665
Total capitolul 2	532240	492890
Total activ	2114965	2079415
Pasiv		
3. Capital propriu		
Capital statutar	803835	803835
Total 3.2 Rezerve	609504	609504
Profitul nerepartizat (pierdere neacoperită) al anilor precedenți	-654575	-654575
Profitul net (pierdere) al perioadei de gestiune	(150169)	(x)
Capital suplimentar		
Capital secundar	945791	945791
Total capitolul 3	1554386	1704555
5.1 Datorii financiare	327152	34881
5.2 Datorii comerciale	60305	60212
5.3 Datorii privind retribuirea muncii	102675	69965
5.4 Datorii privind asigurările	36325	15828
5.5 Datorii privind decontările cu bugetul	18598	46970
5.3 Alte datorii calculate	15524	147004
Total capitolul 5	560579	374860
Total pasiv	2114965	2079415

**10. Raportul de profit și pierderi pentru perioada de gestiune:**

Indicatorii	Perioada de gestiune curentă, lei	Perioada de gestiune precedentă, lei
1. Venitul din vânzări	12500	96231
2. Costul vânzărilor		25710
3. Profitul brut (pierdere globală)	12500	70521
4. Alte venituri operaționale		9215
5. Cheltuieli comerciale		775
6. Cheltuieli generale și administrative	175506	145518
7. Alte cheltuieli operaționale	7836	8604
8. Rezultatul din activitatea operațională: profit (pierdere)	-170842	-75186
9. Rezultatul din activitatea de investiții: profit (pierdere)	20673	106110
10. Rezultatul din activitatea financiară: profit (pierdere)		
11. Rezultatul din activitatea economico-financiară: profit (pierdere)	-150169	30924
12. Rezultatul excepțional: profit (pierdere)		
13. Profitul (pierdere) perioadei raportate pînă la impozitare	-150169	30924
14. Cheltuieli (economie) privind impozitul pe venit		
15. Profitul net (pierdere netă)	-150169	30924

11. Persoanele care au semnat bilanțul contabil:

**Lefter I.**



## Raportul anual al societății pe acțiuni "Combinatul Auto nr. 7 Chișinău"

1. Perioada de gestiune: 01.01.2010 – 31.12.2010
2. Denumirea completă și prescurtată a societății pe acțiuni (emitentului):  
Societatea pe acțiuni "Combinatul Auto nr. 7 Chișinău"; SA "Combinatul Auto nr. 7 Chișinău"
3. Numărul și data înregistrării de stat a emitentului: nr. 1002600028915, data 14.03.1996
4. Sediul societății, numerele de telefon și fax pentru relații:  
mun. Chișinău, str. Otovasca, 25, tel. /fax: 47-73-764.
5. Principalele genuri de activitate:  
transportul auto de călători în folos public; transport internațional de mărfuri.
6. **Lista persoanelor cu funcții de răspundere ale emitentului:**

Nr. d/o	Numele, prenumele	Funcția deținută în societate	Numărul de acțiuni deținute la finele perioadei de gestiune	Cota parte a acțiunilor deținute în numărul total de acțiuni cu drept de vot, %
1	Pripa Cezar	Președintele consiliului	0	0
2	Popușoi Ana-Maria	Membrul consiliului	51	0,03%
3	Lupașco Valentina	Membrul consiliului	414	0,26%
4	Bandol Vasile	Membrul consiliului	11	0,01%
5	Dragomir Ion	Membrul consiliului	227	0,14%
6	Pripa Maria	Administratorul societății	0	0
7	Cebotari Aurica	Președintele comisiei de cenzori	64	0,04%
8	Bandol Olga	Membru comisiei de cenzori	11	0,01%
9	Movradin Vladimir	Membru comisiei de cenzori	50	0,03%

7. **Lista insiderilor și a persoanelor afiliate emitentului și mărimea cotelor deținute în capitalul social al emitentului, conform formularului EM-1 din raportul anual al emitentului:**

Nr. d/o	Numele, prenumele	Numărul de acțiuni deținute la finele perioadei de gestiune	Cota parte a acțiunilor deținute în numărul total de acțiuni cu drept de vot, %
1	Ialanji Ana Ion	40643	25,16
2	Îl "Pripa Trans"	97749	60,50
3	RI "Registru-Corect" SA	0	0
4	Pripa Ludmila	0	0
5	Pripa Dumitru	0	0
6	Bandol Silvia	0	0
7	Certan Ludmila	0	0
8	Guzun Elena	11	0,01
9	Bandol Igor	0	0
10	Bandol Irina	0	0
11	Bandol Anton	0	0
12	Bandol Nicolae	0	0
13	Bandol Dumitru	0	0
14	Bandol Andrei	0	0
15	Bandol Mihail	0	0
16	Bandol Valeriu	0	0
17	Bandol Alexandru	0	0
18	Malic Elena	0	0
19	Bandol Ion	0	0
20	Belova Maria	0	0
21	Lupașco Alexandr – soț	111	0,07
22	Lupașco Alexandru – fiu	0	0
23	Lupașco Natalia – fiica	0	0
24	Dragomir Elena – mama	0	0
25	Dragomir Sergiu – tata	11	0,01
26	Dragomir Silvia – soția	296	0,18
27	Popușoi Lilian	491	0,30
28	Cebotari Nicolai	64	0,04
29	Cebotari Mihaela – fiică minoră	0	0
30	Isopescu Ion – tata	0	0
31	Movradin Valeriu – tata	64	0,04
32	Movradin Felicia – mama	0	0
33	Movradin Eugenia – sora	0	0
34	Bitcă Marina	0	0
35	Ialanji Constantin	6005	3,72
36	Ialanji Dumitru	0	0
37	Ialanji Arina	0	0

8. **Informația privind valorile mobiliare ale emitentului înregistrate în Registrul de stat al valorilor mobiliare la ultima zi a perioadei de gestiune (31 decembrie):**

Tip valori mobiliare	Codul ISIN	Numărul valorilor mobiliare, unități	Valoarea nominală a valorilor mobiliare, lei	Termen de circulație	Numărul valorilor mobiliare	Achiziționate pe parcursul perioadei de gestiune
Acțiuni ordinare	MD14CAUT1006	161559	15	X	–	–
Acțiuni preferențiale	–	–	–	–	–	–
Obligațiuni	–	–	–	–	–	–

9. Capitalul social al emitentului la ultima zi a perioadei de gestiune. -2423385
10. Numărul de acționari înregistrați în registru la ultima zi a perioadei de gestiune-78
11. **Lista acționarilor care la ultima zi a perioadei de gestiune dețin 5 și mai mult la sută din acțiunile cu drept de vot plasate ale emitentului.**

Denumirea completă a persoanelor juridice/numele prenumele persoanei fizice, numărul de înregistrare (IDNO)/codul personal al persoanei fizice (IDNP)	Numărul de acțiuni cu drept de vot		Cota deținută în numărul total de acțiuni cu drept de vot ale emitentului, %	
	Preferențiale	Ordinare	Preferențiale	Ordinare
Ialanji Ana Ion	-	40643	-	25,16
Îl "Pripa Trans"	-	97749	-	60,50

12. Lista filialelor și reprezentanțelor emitentului: societatea nu are filiale sau reprezentanțe.
13. Informația despre reorganizarea emitentului și a persoanelor afiliate acestuia: nu s-au petrecut astfel de venimente.
14. Informația privind registratorul și auditorul emitentului
  - a) Registratorul: RI "Registru-Corect" S.A., mun. Chișinău, str. Columna, 87, licența nr. CNPF 000566, valabilă perioada: 10.02.2010-10.02.15, manager – Marina Bitcă, tel.: 22-07-93, contract nr. 09/10 din 26.11.2010
  - b) Auditorul: în prezent societatea nu are auditor.
15. Informații despre obligațiile financiare neonorate: —.

### 16. Bilanțul contabil al emitentului la finele perioadei de gestiune:

Posturile bilanțului	La finele perioadei de gestiune curente, lei	La finele perioadei de gestiune precedente, lei
Activ		
1. Active pe termen lung		
1.1 Active nemateriale		
1.2 Active materiale pe termen lung	3046975	3046975
1.3 Active financiare pe termen lung		
1.4 Alte active pe termen lung	7564414	7934951
Total capitolul 1	10611389	10981926
2. Active curente		
2.1 Stocuri de mărfuri și materiale		34367
2.2 Creanțe pe termen scurt	349022	848006
2.3 Investiții pe termen scurt		22074
2.4 Mijloace bănești	68327	11097
2.5 Alte active curente	274	484427
Total capitolul 2	417623	1399971
Total activ	18995326	19974251
Pasiv		
3. Capital propriu		
Capital statutar	2423385	2423385
Capital suplimentar		
Capital nevărsat	( )	( )
Capital retras	( )	( )
Total 3.1 Capital statutar și suplimentar		
Rezerve stabilite de legislație		
Rezerve prevăzute de statut		
Alte rezerve		
Total 3.2 Rezerve	6207395	6207395
Corecții ale rezultatelor perioadelor precedente		
Profitul nerepartizat (pierdere neacoperită) al anilor precedenți	(28396)	(28396)
Profitul net (pierdere) al perioadei de gestiune	(671406)	
Profit utilizat al perioadei de gestiune	( )	( )
Total 3.3 Profit nerepartizat (pierdere neacoperită)		
Diferențe la reevaluarea activelor pe termen lung		
Subvenții		
Total 3.4 Capital secundar		
Total capitolul 3	7930978	8602384
4. Datorii pe termen lung – total		
4.1 Datorii financiare pe termen lung	3046975	3046975
4.2 Datorii pe termen lung calculate		
Total capitolul 4	3046975	3046975
5. Datorii pe termen scurt		
5.1 Datorii financiare pe termen scurt	21424	20700
5.2 Datorii comerciale pe termen scurt	26273	336
5.3 Datorii pe termen scurt calculate		5887
Total capitolul 5	47697	26923
Total pasiv	11025650	11676282

### 17. Raportul de profit și pierderi pentru perioada de gestiune:

Indicatorii	Perioada de gestiune curentă, lei	Perioada de gestiune precedentă, lei
1. Venitul din vânzări	1818190	12458
2. Costul vânzărilor	21749	52590
3. Profitul brut (pierdere globală)	1796441	(40132)
4. Alte venituri operaționale		1596435
5. Cheltuieli comerciale		
6. Cheltuieli generale și administrative	1796333	1443401
7. Alte cheltuieli operaționale	671514	47991
8. Rezultatul din activitatea operațională: profit (pierdere)	(671406)	(26313)
9. Rezultatul din activitatea de investiții: profit (pierdere)		
10. Rezultatul din activitatea financiară: profit (pierdere)		(2083)
11. Rezultatul din activitatea economico-financiară: profit (pierdere)	(671406)	(28396)
12. Rezultatul excepțional: profit (pierdere)		
13. Profitul (pierdere) perioadei raportate până la impozitare	(671406)	(28396)
14. Cheltuieli (economie) privind impozitul pe venit		
15. Profitul net (pierdere netă)	(671406)	(28396)

### 18. Informații suplimentare privind profitul societății și utilizarea acestuia:

Indicatorii	Perioada de gestiune curentă, lei	Perioada de gestiune precedentă, lei
1. Direcțiile de utilizare a profitului net pe parcursul perioadei de gestiune:		
a) acoperirea pierderilor din anii precedenți		
b) rezerve stabilite de legislație;		
c) rezerve prevăzute de statut;		



d) alte rezerve;		
e) plata recompenselor membrilor consiliului societății și membrilor comisiei de cenzori;		
f) investirea în vederea dezvoltării producției;		
g) plata dividendelor: • la acțiunile preferențiale; • la acțiunile ordinare		
h) alte scopuri		
2. Activele nete ale emitentului		
3. Activele nete ale emitentului în raport la: • o obligațiune; • o acțiune preferențială; • o acțiune ordinară		
4. Profitul net la o acțiune ordinară a societății		
5. Datoriile la dividendele anilor precedenți		
6. Dividendele anunțate la o acțiune de fiecare clasă a emitentului: • intermediare, • anuale.		
7. Valoarea unei acțiuni a societății (cu indicarea sursei de informare) • valoarea de piață; • valoarea estimativă		

19. Persoanele care au semnat bilanțul contabil.  
20. Opinia auditorului exprimată în raportul de audit al societății de audit care a efectuat auditul obligatoriu al rapoartelor financiare anuale.

**Completare la darea de seamă rezumativă S.A. BAZA „AUTOFAR”**

publicată în ziarul „Capital Market” nr.20 din 18.05.2001

**Raportul de audit nr. 02-49/745 din 09.06.2011 cu principalele teze:**

„În opinia auditorului, rapoartele financiare ale S.A. Baza „Autofar” la 31.12.2010 reflectă veridic și complet situația financiară. Bilanțul contabil, rezultatele financiare, fluxul de capital propriu și fluxul mijloacelor bănești sînt reflectate în conformitate cu Standardele Naționale de Contabilitate”.

**АО «Ergo-Media-Grup»**

**Решения принятые 19.06.2011 очередным годовым общим собранием акционеров:**

- Признать удовлетворительным и утвердить годовой отчет исполнительного органа о финансово-хозяйственной деятельности общества за 2010 год.
- Утвердить основные (приоритетные) направления деятельности общества на 2011 год.
- Утвердить Отчет Совета общества о работе за 2010 год.
- Утвердить годовой финансовый отчет общества за 2010 год.
- Чистую прибыль за 2010 год в сумме 348494 лей распределить следующим образом:  
24,25% в сумме 84507 лей – на покрытие убытков прошлых лет;  
75,75% в сумме 263987 лей – на развитие производства.
- Утвердить следующие нормативы распределение прибыли на 2010 год:  
на развитие производства – 95% на пополнение резервного фонда – 5%.
- Утвердить аудиторскую организацию общества на 2011 год BDV-Audit SRL и установить размер оплаты ее услуг в сумме не более 9000 лей за год.

**К сведению акционеров**

**АО «INCOMAŞ»**

АО «INCOMAŞ» сообщает о том, что 31 мая 2011 года состоялось очередное годовое общее собрание акционеров Общества в очной форме по адресу – мун. Кишинэу, ул. Транснистрия, 16/1. В собрании участвовали 46 акционеров и их представителей, владеющие 481815 акциями или 83,64% от общего количества голосующих акций Общества.

**ОБЩИМ СОБРАНИЕМ АКЦИОНЕРОВ БЫЛИ ПРИНЯТЫ СЛЕДУЮЩИЕ РЕШЕНИЯ:**

1. Утвердить отчет исполнительного органа общества о деятельности за 2010 год и бизнес-план на 2011 год.
2. Утвердить отчет Совета общества о результатах деятельности за 2010 год.
3. Утвердить финансовый отчет общества за 2010 год.
4. Утвердить отчет Ревизионной комиссии общества за 2010 год.
5. Утвердить отчет аудиторской фирмы о проверке результатов деятельности общества за 2010 год, утвердить аудиторскую организацию “Super-Audit” SRL и размер оплаты ее услуг.
6. Обязать исполнительный орган «Incomaş» SA покрыть полученные убытки по результатам деятельности за 2010 год в сумме 775 842 лея за счет прибыли, полученной за 2011 год. Утвердить нормативы распределения прибыли на 2011 год в следующей пропорции: на формирование резервного капитала – 5%, на выплату дивидендов – 35%, на инвестирование развития предприятия – 50%, фонд Совета и Ревизионной комиссии общества – 10%.
7. Утвердить размер оплаты труда, годовых вознаграждений и компенсаций органам управления и контроля.
8. В Совет общества были избраны: И. Крапивка, Г. Балашова, И. Фурс, Н. Кетряну, И. Чебан; резерв Совета общества: Н. Крапивка, И. Дубчак.

**ÎM „Fabrica de Brînzeturi din Soroca” S.A.**

Informația cu privire la hotărârile adoptate la adunarea generală a acționarilor întreprinderii mixte “fabrica de brînzeturi din soroca” sa din data de 26 mai 2011. Adunarea generală anuală s-a petrecut cu prezența acționarilor la data de 26.05.2011, cvorum 93,77%.

**S-AU PRIMIT URMĂTOARELE HOTĂRÎRI:**

1. S-a aprobat darea de seamă a Consiliului societății pe anul de activitate 2010.
2. S-a adoptat darea de seamă economico-financiară a societății pe anul 2010 și directivele principale de activitate pe anul 2011.
3. S-a adoptat darea de seamă a Comisiei de cenzori pe anul de activitate 2010.
4. S-a discutat întrebarea cu privire la profitul net pe anul 2010.
5. S-a planificat repartizarea profitului net pe anul 2011:  
5% – fondul de rezervă,  
95% – acoperirea pierderilor din anul precedent.
6. S-a aprobat cuantumul retribuiri muncii membrilor Consiliului societății și a Comisiei de cenzori.
7. S-a ales componența Consiliului societății:  
1. Martial Sekely  
2. Michel Peslier  
3. Benjamin Piat  
4. Jeremy Besnier  
5. Alina Esanu
8. S-a decis instrăinarea acțiunilor de tezaur deținute de către Societate în cantitate de 512 acțiuni (instiintarea prin avis);
9. S-a decis majorarea capitalului social al Societății prin emisie suplimentară închisă în sumă de 146.000.000 lei a unui număr de 14.600.000 acțiuni ordinare nominative de clasa I, cu drept de vot, cu valoarea nominală 10 lei moldovenești fiecare.
10. Comisia de cenzori va viza Procesul verbal a adunării generale a acționarilor din 26.05.2011.

**Consiliul societății.**  
(230) 3-18-30. Fax: 2-36-84.

**RAPORTUL FINANCIAR “SLI” SA pe 2010**

Unitatea (întreprinderea) – SLI SA întreprinderea de reparație a ambalajelor  
Raionul (municipiul) – Chișinău  
Activitatea principală – Servicii  
Forma organizatorico-juridică- Societatea peacțiuni  
Cod fiscal 1003600060275  
Adresa: Chișinău Vatra str. Constructorilor 8  
Sermatova Zumrata Rihsibai 277446  
numele, prenumele, nr. de telefon al contabilului-sef

**BILANȚUL CONTABIL la 2010**

Nr. d/o	Indicatori	Cod rd.	La finele perioadei de gestiune	La finele anului de gestiune precedent
1.	Active pe termen lung			
1.1	Active nemateriale (111,112)	010		414
1.2	Amortizarea activelor nemateriale (113)	011		-362
1.3	Active materiale pe termen lung (121,122,123,125)	020	19 568 771	3 641 114
1.4	Uzura și epuizarea activelor materiale pe termen lung (124,126)	021	-1 043 905	-1 043 905
1.5	Active financiare pe termen lung (131,132±133,134,135,136,141,142)	030		
	Total capitolul 1 (rd. 010 – rd. 011 + rd. 020 – rd. 021+rd. 030)	040	18 524 866	2 597 261
2.	Active curente			
2.1	Stocuri de mărfuri și materiale (211,212,213-214,215,216,217)	050	984 460	4 939
2.2	Creanțe pe termen scurt (221-222,223,224)	060	217774	10311
2.3	Creanțe pe termen scurt privind decontările cu bugetul (225)	070	3 598 938	252 145
2.4	Investiții pe termen scurt (231,232-233)	080		
2.5	Mijloace bănești (241,242,243,244,245,246)	090	33	6 723
2.6	Alte active pe termen scurt (227,228,229,251,252)	100	121 510	1 569
	Total capitolul 2 (rd. 050 + rd. 060 + rd. 070 + rd. 080 + rd. 090 + rd. 100)	110	4 922 715	275 687
	TOTAL GENERAL-ACTIV (rd. 040 + rd. 110)	120	23 447 581	2 872 948
3.	Capital propriu			
3.1	Capital statutar (311), informativ 1)	130	2 024 080	2 024 080
3.2	Capital nevarsat (313)	140		
3.3	Capital retras (314)	150		
3.4	Rezerve (321,322,323)	160		
3.5	Corecții ale rezultatelor perioadelor precedente (331)	170		
3.6	Profitul nerepartizat (pierdere neacoperită) a anilor precedenți (332)	180	-1 066 427	-1 066 427
3.7	Profitul net (pierdere) al anului de gestiune (333)	190	258 863	
3.8	Profit utilizat al anului de gestiune (334)	200		
3.9	Capital suplimentar (312)	210		
3.10	Capital secundar (341,342)	220		
	Total capitolul 3 (rd. 130-rd. 140-rd. 150+rd. 160±rd. 170±rd. 180±rd. 190-rd. 200±rd. 210±rd. 220)	230	1 216 516	957 653
4.	Datorii pe termen lung			
4.1	Datorii financiare pe termen lung (411,412,413,414)	240		
4.2	Datorii pe termen lung calculate (421,422,423,424,425,426)	250		
	Total capitolul 4 (rd. 240 + rd. 250)	260		
5.	Datorii pe termen scurt			
5.1	Datorii financiare (511,512,513,514,515,516)	270	1 566 700	1 473 727
5.2	Datorii comerciale (521,522,523)	280	6 929 033	300 443
5.3	Datorii privind retribuirea muncii (531)	290		19 033
5.4	Datorii privind asigurările (533)	300	11 435	2 536
5.5	Datorii privind decontările cu bugetul (534)	310	11 950	
5.6	Alte datorii calculate (532,535,536,537,538,539)	320	13 711 947	119 556
	Total capitolul 5 (rd. 270 + rd. 280 + rd. 290+rd. 300+rd. 310+rd. 320)	330	22 231 065	1 915 295
	TOTAL GENERAL-PASIV (rd. 230 + rd. 260 + rd. 330)	340	23 447 581	2 872 948

1) Capitalul statutar al agenților economici stabilit de fondatori la finele perioadei de gestiune curente, care nu sunt obligați conform legislației să onregistreze de stat acestuia

**RAPORTUL DE PROFIT SI PIERDERI de la 01 Ianuarie 2010 pina la 31 Decembrie 2010**

Indicatori	Cod rd.	Perioada de gestiune	Perioada corespunzătoare anului precedent
Venituri din vânzări (611)	010	4 271	12530
Costul vânzării (711)	020		
Profitul brut (pierdere globală) (rd. 010 – rd. 020)	030	4 271	12 530
Alte venituri operaționale (612)	040	194 654	114 296
Cheltuieli comerciale (712)	050	980	3 695
Cheltuieli generale și administrative (713)	060	336 411	198 253
Alte cheltuieli operaționale (714)	070	22 721	1 738
Rezultatul din activitatea operațională: profit (pierdere) (rd. 030+rd. 040-rd. 050-rd. 060-rd. 070)	080	-161 187	-76 860
Rezultatul din activitatea de investiții: profit (pierdere) (621-721)	090	420 050	-18 565
Rezultatul din activitatea financiară: profit (pierdere) (622-722)	100		
Rezultatul din activitatea economico-financiară: profit (pierdere) (+/-rd 080+/-rd 090+/-rd 100)	110	258 863	-95 425
Rezultatul excepțional: profit (pierdere) (623-723)	120		
Profitul (pierdere) perioadei raportate pînă la impozitare	130	258 863	-95 425
Cheltuieli (economii) privind impozitul pe venit (731)	140		
Profit net (pierdere) (±rd. 130 ± rd. 140)	150	258 863	-95 425

### Raportul anual al societății pe acțiuni "IPDA"

1. Perioada de gestiune: Anul 2010
2. Denumirea completă și prescurtată a societății pe acțiuni (emitentului): Institutul de proiectări drumuri auto "IPDA" S.A., "IPDA" S.A.
3. Numărul și data înregistrării de stat a emitentului.  
Numărul de înregistrare (IDNO): 1002600012576. Data înregistrării: 19.07.1995
4. Sediul societății, numerele de telefon și fax pentru relații:  
Sediul: MD-2032, str. Sarmizegetusa 12, mun. Chișinău, Republica Moldova, 63-94-69
5. Principalele genuri de activitate:  
Activități de proiectare, urbanism, inginerie și alte servicii tehnice legate de construcțiile civile.
6. Lista persoanelor cu funcții de răspundere ale emitentului:  
6.1 Membrii Consiliului Societății: Spinu Oleg Alexei, Ceropita Ivan, Spinu Veaceslav, Spinu Ala  
6.2 Membrii organului executiv: Cerneavski Anatolie  
6.3 Membrii Comisiei de Cenzori: Cucu Elena
7. Lista insiderilor și a persoanelor afiliate emitentului și mărimea cotelor deținute în capitalul social al emitentului, conform formularului EM-1 din raportul anual al emitentului:  
Cerneavski Tudor Anatolie 2007034033053  
Cerneavski Elena Anatolie 2007034035042  
Cerneavski Anatolie Chiril 0971211345070  
Cerneavski Elisaveta Semion 0990405344842  
Cerneavski Ana Anatolie 2004034039939

#### 8. Informația privind valorile mobiliare ale emitentului înregistrate în Registrul de stat al valorilor mobiliare la ultima zi a perioadei de gestiune (31 decembrie).

Tip valori mobiliare	Codul ISIN	Numărul valorilor mobiliare, unități	Valoarea nominală a valorilor mobiliare, lei	Termen de circulație	Numărul valorilor mobiliare Răscumparate pe parcursul perioadei de gestiune	Achiziționate pe parcursul perioadei de gestiune
Acțiuni ordinare	MD14IPDA1005	1242090	1,00	X	-	-

9. Capitalul social al emitentului la ultima zi a perioadei de gestiune: 1242090 lei
10. Numărul de acționari înregistrați în registru la ultima zi a perioadei de gestiune: 70
11. **Lista acționarilor care la ultima zi a perioadei de gestiune dețin 5 și mai mult la sută din acțiunile cu drept de vot plasate ale emitentului:**

Denumirea completă a persoanelor juridice/numele prenumele persoanei fizice, numărul de înregistrare (IDNO)/codul personal al persoanei fizice (IDNP)	Numărul de acțiuni cu drept de vot		Cota deținută în numărul total de acțiuni cu drept de vot ale emitentului, %	
	Preferențiale	Ordinare	Preferențiale	Ordinare
Compania Fiduciara „Europa Trust” SA 1002600019726	-	307151	-	24,729
Spinu Oleg Alexei 1701115410022	-	871685	-	70,179

14. Informația privind registratorul și auditorul emitentului:  
a) Registratorul: ("Intermedia Group" S.A., mun. Chisinau, str. Podgorenilor, 36, Anton Oxana 43-61-79, licența nr. 000580 din 27.12.2010 valabila pînă la 27.12.2015, Contract Nr. 03-05 din 28.12.2010.  
b) Auditorul: (Denumirea completă, sediul, numele, prenumele și telefonul conducătorului, data și numărul contractului de audit): N-a fost ales din lipsa cvorumului necesar.

#### 16. Bilanțul contabil al emitentului la finele perioadei de gestiune:

Posturile bilanțului	La finele perioadei de gestiune curente, lei	La finele perioadei de gestiune precedente, lei
<b>Activ</b>		
1. Active pe termen lung		
1.2 Active materiale pe termen lung	1317981	22381
1.3 Active financiare pe termen lung		1295600
Total capitolul 1	1317981	1317981
2. Active curente		
2.1 Stocuri de mărfuri și materiale		337580
2.2 Creanțe pe termen scurt	28586	360608
2.4 Mijloace bănești	2227	2227
Total capitolul 2	30813	700415
Total activ	1348794	2018396
<b>Pasiv</b>		
3. Capital propriu		
Capital statutar	1242090	1574112
Total 3.1 Capital statutar și suplimentar	1242090	1574112
Total 3.2 Rezerve		
Corecții ale rezultatelor perioadelor precedente	(332022)	
Profitul nerepartizat (pierdere neacoperită) al anilor precedenți	315327	(16695)
Profitul net (pierdere) al perioadei de gestiune	(338150)	X
Total 3.3 Profit nerepartizat (pierdere neacoperită)		
Total 3.4 Capital secundar		
Total capitolul 3	887245	1557417
Total capitolul 4		
5. Datorii pe termen scurt		
5.2 Datorii comerciale pe termen scurt	268852	268852
5.3 Datorii pe termen scurt calculate	192697	192127
Total capitolul 5	461549	460979
Total pasiv	1348794	2018396

#### 17. Raportul de profit și pierderi pentru perioada de gestiune:

Indicatorii	Perioada de gestiune curentă, lei	Perioada de gestiune precedentă, lei
6. Cheltuieli generale și administrative	570	-
7. Alte cheltuieli operaționale	338150	
8. Rezultatul din activitatea operațională: profit (pierdere)	(338720)	-
11. Rezultatul din activitatea economico-financiară: profit (pierdere)	(338720)	-
13. Profitul (pierdere) perioadei raportate pînă la impozitare	(338720)	-
15. Profitul net (pierdere netă)	(338720)	-

#### 18. Informații suplimentare privind profitul societății și utilizarea acestuia:

Indicatorii	Perioada de gestiune curentă, lei	Perioada de gestiune precedentă, lei
2. Activele nete ale emitentului	1219267	1557417
3. Activele nete ale emitentului în raport la: • o obligațiune • o acțiune preferențială • o acțiune ordinară	0,98	0,99
7. Valoarea unei acțiuni a societății (cu indicarea sursei de informare) • valoarea de piață • valoarea estimativă	1,00 (Intermedia Group)	

19. Persoanele care au semnat bilanțul contabil:  
**Administrator:** Cerneavski Anatolie;  
**Contabil:** Savina V.

20. Opinia auditorului exprimată în raportul de audit al societății de audit care a efectuat auditul obligatoriu al rapoartelor financiare anuale. N-a fost ales din lipsa cvorumului necesar.

### BC "Moldindconbank" S.A.

#### Comunicat informativ al BC "Moldindconbank" S.A. privind rezultatele Adunării generale extraordinare a acționarilor din 9 iunie 2011

La Adunarea generală extraordinară prin corespondență a acționarilor BC "Moldindconbank" S.A. din 09.06.2011 au participat 79.02% din numărul total de acțiuni ordinare cu drept de vot

#### ȘI AU FOST ADOPTATE URMĂTOARELE HOTĂRÎRI:

1. Alegerea Comisiei de numărare a voturilor a Adunării generale extraordinare a acționarilor.  
Pro – 99.85% din numărul de voturi prezentate.
2. Alegerea președintelui și a secretarului Adunării generale extraordinare a acționarilor  
2.1 Alegerea Președintelui Adunării generale extraordinare  
Pro – 99.85% din numărul de voturi prezentate.  
2.2 Alegerea Secretarului Adunării generale extraordinare  
Pro – 99,85% din numărul de voturi prezentate.
3. Cu privire la majorarea capitalului social prin efectuarea emisiunii a XV-a suplimentară închisă de acțiuni BC "Moldindconbank" SA.  
3.1 S-a aprobat majorarea capitalului social prin efectuarea emisiunii a XV-a suplimentară închisă de acțiunilor ordinare nominative de clasa I a BC "Moldindconbank" SA. în volum de 60 milioane lei.  
Pro – 99.74% din numărul de voturi prezentate.  
3.2 S-a aprobat Hotărîrea cu privire la emisiunea a XV-a suplimentară închisă de acțiunilor ordinare nominative de clasa I a BC "Moldindconbank" SA.  
Pro – 99.74% din numărul de voturi prezentate.

după cum urmează:

#### HOTĂRÎRE

#### cu privire la emisia acțiunilor BC "Moldindconbank" S.A.

1. Denumirea completă și adresa juridică a emitentului:  
**Banca Comercială "Moldindconbank" S.A., Republica Moldova, MD-2012, mun. Chișinău, str. Armenească, 38.**
2. Data și numărul înregistrării de stat a emitentului **20.06.2001 numărul 1002600028096**
3. Data adoptării hotărîrii privind emisiunea valorilor mobiliare (data și numărul procesului-verbal al ședinței la care a fost adoptată decizia respectivă) **Proces-verbal nr. 2 din „09” iunie 2011.**
4. Denumirea organului de conducere al emitentului valorilor mobiliare, care a adoptat hotărîrea privind emisia valorilor mobiliare  
**Adunarea generală extraordinară prin corespondență a acționarilor BC "Moldindconbank" S.A., în conformitate cu p (2) art. 42 al Legii privind societățile pe acțiuni.**
5. Tipul valorilor mobiliare **Acțiuni ordinare nominative.**
6. Clasa valorilor mobiliare **Clasa întâi.**
7. Numărul de ordine al emisiunii respective a valorilor mobiliare din clasa respectivă:  
**Emisiunea a XV-a.**
8. Numărul de valori mobiliare în emisiunea respectivă **600 000 (șase sute mii) acțiuni.**
9. Numărul de valori mobiliare în clasa respectivă (ținînd cont de emisiunea în cauză) **1 709 094 (un milion șapte sute nouă mii nouăzeci și patru) acțiuni.**
10. Mărimea (mărimea posibilă) emisiunii în expresie numerică și valorică, cota valorilor mobiliare subscrise: **600 000 (șase sute mii) acțiuni ordinare nominative în suma totală de 60 000 000 (șasezeci milioane lei), cota valorilor mobiliare – 100%.**
11. Modul și formele de achitare a valorilor mobiliare, denumirea patrimoniului primit în contul achitării:  
**Achitarea acțiunilor va fi efectuată din contul mijloacelor bănești proprii a subscriitorilor prin transferarea costului acțiunilor la contul temporar în lei moldovenești deschis la BC "Moldindconbank" S.A.**
12. Prețul de plasare a unei valori mobiliare, metoda de determinare a prețului de plasare:  
**Prețul de plasare a unei acțiuni este egal cu valoarea ei nominală de 100 lei.**
13. Cota valorilor mobiliare, la neplasarea cărora emisiunea va fi considerată ca neefectuată **50%.**
14. Lista subscriitorilor la valorile mobiliare – în cazul plasării închise:  
**Lista subscriitorilor se va anexa la prezentarea dării de seamă privind rezultatele emisiunii de acțiuni**
15. Forma valorilor mobiliare **nematerializată**
16. Descrierea drepturilor pe care le conferă valoarea mobilă din clasa respectivă și a altor caracteristici distinctive  
**Acțiunea ordinară nominativă de clasa I conferă proprietarului ei dreptul la un vot la adunarea generală a acționarilor, dreptul de a primi o cotă-parte din dividende și o parte din bunurile societății în cazul lichidării acesteia.**
17. Modul de plasare a emisiunii valorilor mobiliare (publică sau închisă) **Emisiune închisă.**
18. Termenele inițiale și finale ale plasamentului valorilor mobiliare din emisiunea respectivă **Termenii preconizați ai plasării acțiunilor: 15.06.2011 – 15.07.2011.**
19. Scopurile concrete (direcțiile) de utilizare a mijloacelor, mobilizate în procesul emisiunii **Sursele acumulate în urma emisiunii se îndreaptă la majorarea capitalului și a resurselor Băncii, necesare pentru dezvoltarea și desfășurarea activității generale în domeniul bancar.**
20. Organizarea procesului de plasare (de sine stătător sau prin intermediari)  
**Plasarea acțiunilor se va efectua de către bancă de sine stătător.**

Acționarul băncii se va adresa în perioada 15.06.2011 – 15.07.2011 în oficiul Băncii centrale (str. Armenească 38) pentru a încheia contractul de subscriere la emisiunea a XV-a.

Telefon de contact 576835 (O. Martîniuc)

Președintele Comitetului de conducere al Băncii Svetlana Banari



**Raportul anual al societății pe acțiuni "DRUM-3"**

1. Perioada de gestiune: 01.01.2010-31.12.2010;
2. Denumirea completă și prescurtată a societății pe acțiuni (emitentului). SOCIETATEA PE ACȚIUNI CONSTRUCȚIA DRUMURILOR "DRUM-3" // "DRUM-3" S.A.
3. Numărul și data înregistrării de stat a emitentului: 1003609150384//31.05.1996
4. Sediul societății, numerele de telefon și fax pentru relații: MD-4401, str. Constructorilor8, or. Călărași, RM; 22345;
5. Principalele genuri de activitate: Construcții de autostrăzi, drumuri;
6. Lista persoanelor cu funcții de răspundere ale emitentului:  
Consiliul societății: Braslavschi A.; Clim P.; Gheorghită D.; Chitoroagă S.; Chitoroaghă I.;  
Organul executiv: Trifan I.; Dulghescu E.;  
Comisia cenzori: Rața A.; Lipcan T.; Chistruga I.
7. Lista insiderilor și a persoanelor afiliate emitentului și mărimea cotelor deținute în capitalul social al emitentului, conform formularului EM-1 din raportul anual al emitentului:  
Braslavschi A.; Braslavschi I.; Clim P.; Clim V.; Clim N.; Gheorghită D.; Gheorghită D.; Gheorghită M.; Gheorghită G.; Gheorghită I.; Chitoroagă S.; Chitoroagă N.; Chitoroagă I.; Chitoroagă I.; Chitoroagă Z.; Chitoroagă M.; Chitoroagă V.; Trifan I.; Trifan E.; Trifan N.; Trifan I.; Trifan A.; Dulghescu E.; Dulghescu A.; Rața A.; Rața I.; Rața P.; Rața A.; Lipcan T.; Lipcan A.; Chistruga I.; Chistruga V.; Chistruga E.; Răul; Răul; Rău M.; Stegaru I.; Stegaru T.; Stegaru I.
8. Informația privind valorile mobiliare ale emitentului înregistrate în Registrul de stat al valorilor mobiliare la ultima zi a perioadei de gestiune (31 decembrie).

Tip valori mobiliare	Codul ISIN	Numărul valorilor mobiliare, unități	Valoarea nominală a valorilor mobiliare, lei	Termen de circulație	Numărul valorilor mobiliare	
					Răscumpărate pe parcursul perioadei de gestiune	Achiziționate pe parcursul perioadei de gestiune
Acțiuni ordinare	MD14MURD1003	216118	10	X	-	-
Acțiuni preferențiale	-	-	-	-	-	-
Obligațiuni	-	-	-	-	-	-

9. Capitalul social al emitentului la ultima zi a perioadei de gestiune: 216118.
10. Numărul de acționari înregistrați în registru la ultima zi a perioadei de gestiune: 148.
11. Lista acționarilor care la ultima zi a perioadei de gestiune dețin 5 și mai mult la sută din acțiunile cu drept de vot plasate ale emitentului.

Denumirea completă a persoanelor juridice/numele prenumele persoanei fizice, numărul de înregistrare (IDNO)/codul personal al persoanei fizice (IDNP)	Numărul de acțiuni cu drept de vot		Cota deținută în numărul total de acțiuni cu drept de vot ale emitentului, %	
	Preferențiale	Ordinare	Preferențiale	Ordinare
Rău Iulia, 2000016054790		85034		39,35
Stegaru Ion, 0960405861465		52201		24,15

12. Lista filialelor și reprezentanțelor emitentului.
13. Informația despre reorganizarea emitentului și a persoanelor afiliate acestuia.
14. Informația privind registratorul și auditorul emitentului  
a) Registratorul: "REGISTRATOR-CENTRU "S.A.; Chișinău; str.CaleaEșilor10; Savinov; con. 94/11.06.2010;  
b) Auditorul: "UNISERV-AUDIT "SRL; orUngheni; strDecebal17/1; Mihalachi; contr172/2011/23 mai 2011;

**9. Bilanțul contabil al emitentului la finele perioadei de gestiune:**

Posturile bilanțului	La finele perioadei de gestiune curente, lei	La finele perioadei de gestiune precedente, lei
<b>Activ</b>		
1. Active pe termen lung		
1.1 Active nemateriale	-	-
1.2 Active materiale pe termen lung	3 039 364	3 142 723
1.3 Active financiare pe termen lung	-	-
1.4 Alte active pe termen lung	-	-
Total capitolul 1	3 039 364	1 142 723
2. Active curente		
2.1 Stocuri de mărfuri și materiale	69 922	68 343
2.2 Creanțe pe termen scurt	90 818	223 973
2.3 Investiții pe termen scurt	-	-
2.4 Mijloace bănești	3 580	9 268
2.5 Alte active curente	-	-
Total capitolul 2	164 320	309 584
Total activ	3 259 297	3 464 275
<b>Pasiv</b>		
3. Capital propriu		
Capital statutar	2 161 189	2 161 189
Capital suplimentar	-	-
Capital nevărsat	(-)	(-)
Capital retras	(-)	(-)
Total 3.1 Capital statutar și suplimentar	-	-
Rezerve stabilite de legislație	-	-
Rezerve prevăzute de statut	3 171	3 171
Alte rezerve	1 250 002	1 394 510
Total 3.2 Rezerve	1 253 173	1397681
Corecții ale rezultatelor perioadelor precedente	-150	0
Profitul nerepartizat (pierdere neacoperită) al anilor precedenți	-290 009	0
Profitul net (pierdere) al perioadei de gestiune	-87 197	0
Profit utilizat al perioadei de gestiune	(-)	(-)
Total 3.3 Profit nerepartizat (pierdere neacoperită)		
Diferențe la reevaluarea activelor pe termen lung	-	-
Subvenții	-	-
Total 3.4 Capital secundar	-	-
Total capitolul 3	3034006	3265861
4. Datorii pe termen lung – total		
4.1 Datorii financiare pe termen lung	0	0

4.2 Datorii pe termen lung calculate	0	0
Total capitolul 4		
5. Datorii pe termen scurt		
5.1 Datorii financiare pe termen scurt	133 421	1 878
5.2 Datorii comerciale pe termen scurt	7 387	16603
5.3 Datorii pe termen scurt calculate	84 483	181811
Total capitolul 5	225291	198414
Total pasiv	3 259 297	3 484 275

**17. Raportul de profit și pierderi pentru perioada de gestiune:**

Indicatorii	Perioada de gestiune curentă, lei	Perioada de gestiune precedentă, lei
1. Venitul din vânzări	1 815 292	343 540
2. Costul vânzărilor	1 509 942	343 788
3. Profitul brut (pierdere globală)	305 350	-248
4. Alte venituri operaționale	17 122	11 250
6. Cheltuieli generale și administrative	418 184	239 911
7. Alte cheltuieli operaționale	2 070	64 100
8. Rezultatul din activitatea operațională: profit (pierdere)	-97 782	-293 009
9. Rezultatul din activitatea de investiții: profit (pierdere)	5 650	
10. Rezultatul din activitatea financiară: profit (pierdere)	4 935	
11. Rezultatul din activitatea economico-financiară: profit (pierdere)	-87 197	-293 009
13. Profitul (pierdere) perioadei raportate până la impozitare	-87 197	-293 009
15. Profitul net (pierdere netă)	-87 197	-293 009

**18. Informații suplimentare privind profitul societății și utilizarea acestuia:**

Indicatorii	Perioada de gestiune curentă, lei	Perioada de gestiune precedentă, lei
2. Activele nete ale emitentului	3 034 006	3 265 861
3. Activele nete ale emitentului în raport la: • o obligațiune • o acțiune preferențială • o acțiune ordinară	14,04	-
7. Valoarea unei acțiuni a societății (cu indicarea sursei de informare) • valoarea de piață • valoarea estimativă	2,5(BVM)	-

19. Persoanele care au semnat bilanțul contabil.

*Iurie Trifan*

20. Opinia auditorului exprimată în raportul de audit al societății de audit care a efectuat auditul obligatoriu al rapoartelor financiare anuale: În rezultatul auditului sa obținut asigurări rezonabile că rapoartele financiare nu conțin denaturări semnificative și oferă o imagine veridică și completă în toate aspectele lor semnificative, a situației financiare a SA "drum-3" la data de 31.12.2010 și sunt întocmite în conformitate cu Legea Contabilității a RM 113-XVI din 27.04.2007 și Standartele Naționale de Contabilitate, aprobate de MinFin. al RM.

**Raportul privind rezultatele financiare a SA „Vinca-Farm” pe anul 2010**

Indicatorii	Perioada raportată	Anul precedent
1. Vânzări nete	6056977	4876777
2. Costul vânzărilor	5006521	4015702
3. Profitul brut (pierdere globală)	1050456	861075
4. Alte venituri operaționale		
5. Cheltuieli comerciale	540093	594887
6. Cheltuieli generale și administrative	391976	341168
7. Alte cheltuieli operaționale	54447	14331
8. Rezultatul din activitatea operațională profit (pierdere)	63940	(89311)
9. Rezultatul din activitatea de investiții: profit (pierdere)	1250	
10. Rezultatul din activitatea financiară: profit (pierdere)		
11. Rezultatul din activitatea economico-financiară: profit (pierdere)	65190	(89311)
12. Rezultatul excepțional: profit(pierdere)		
13. Profitul (pierdere) perioadei raportate până la impozitare	65190	(89311)
14. Cheltuieli (economie) privind impozitul pe venit		
15. Profit net (pierdere neta)	65190	(89311)

Director SA „Vinca-Farm”

*D. Stancu*

Contabil-sef

*S. Balasova*

**Spre atenția acționarilor ÎM „Fabrica de Brînzeturi din Soroca” S.A.,**

La data de 26.05.2011, Adunarea generală ordinară anuală a acționarilor ÎM „Fabrica de Brînzeturi din Soroca” S.A. a decis majorarea capitalului social al Societății cu o sumă de 146.000.000 lei prin emisie suplimentară închisă a unui număr de 14.600.000 acțiuni ordinare nominative de clasa I, cu drept de vot, cu valoarea nominală 10 lei moldovenești.

Acționarii Societății sunt invitați să participe la emisiunea suplimentară închisă a acțiunilor.

Termenul de efectuare a plasamentului: de la 15 iunie 2011 până la 15 septembrie 2011.

Prețul de plasare a unei valori mobiliare: 10 (zece) lei.

Acționarii Societății, care doresc să se subscrie la acțiunile emisiunii suplimentare, vor achita, în cadrul termenului de efectuare a plasamentului, aporiturile lor bănești în capital la următorul cont bancar al Societății:

B.C. Moldova Agroindbanc Soroca,  
cod bancar AGRNMD2X771  
cont de decontare 22515260194  
cod fiscal 1002600002966

Consiliul Societății va aproba rezultatele emisiunii și va califica emisiunea ca efectuată sau neefectuată, modificând în legătură cu aceasta Statutul Societății.

Pentru informații despre participarea acționarilor la emisiunea suplimentară închisă,

**relații la telefonul: (230) 3-18-30. Fax: 2-36-84.**

**SA „INTERIOR”****COMUNICAT INFORMATIV**

La data de 30 mai 2011, în incinta sediului administrației Societății, mun. Chișinău, bd. Dacia, 27, a avut loc Adunarea Generală anuală a acționarilor SA „Interior”. Adunarea generală a fost ținută cu prezența acționarilor. Cvorumul a fost acumulat. Numărul de voturi prezente la Adunarea generală: 77333 – ceea ce constituie 92,44% din numărul total de acțiuni cu drept de vot a Societății.

**ÎNTREBĂRILE PUSE LA VOT ȘI REZULTATELE VOTĂRII**

1. A aproba darea de seamă anuală a Consiliului Societății pe rezultatele activității în anul 2010. Rezultatele votării: „pentru” – 77333 voturi, „împotrivă” – 0 voturi, „abținut” – 0 voturi  
S-a hotărât: A aproba darea de seamă anuală a Consiliului Societății pe rezultatele activității în anul 2010.
2. A aproba raportul financiar al Societății pe anul 2010. Rezultatele votării: „pentru” – 77333 voturi, „împotrivă” – 0 voturi, „abținut” – 0 voturi  
S-a hotărât: A aproba raportul financiar al Societății pe anul 2010.
3. A aproba darea de seamă a comisiei de cenzori pe anul 2010. Rezultatele votării: „pentru” – 77333 voturi, „împotrivă” – 0 voturi, „abținut” – 0 voturi  
S-a hotărât: A aproba darea de seamă a comisiei de cenzori pe anul 2010
4. Aprobarea și repartizarea profitului net al anului 2010. Rezultatele votării: „pentru” – 77333 voturi, „împotrivă” – 0 voturi, „abținut” – 0 voturi  
S-a hotărât: A aproba profitul net obținut în anul 2010 în mărime de 697535 lei și a-l repartiza după cum urmează:  
Dezvoltarea și extinderea serviciilor – 95% – 662658 lei  
Dividende – 0% – 0 lei  
Capital de rezervă – 5% – 34877 lei
5. Aprobarea normativelor de repartizare a profitului pe anul 2011. Rezultatele votării: „pentru” – 77333 voturi, „împotrivă” – 0 voturi, „abținut” – 0 voturi  
S-a hotărât: A aproba normativelor de repartizare a profitului net pe anul 2011 după cum urmează:  
Dezvoltarea și extinderea serviciilor – 95%  
Dividende – 0% – 0 lei  
Capital de rezervă – 5%
6. Confirmarea organizației de audit și stabilirea cuantumului de plată a serviciilor ei. Rezultatele votării: „pentru” – 77333 voturi, „împotrivă” – 0 voturi, „abținut” – 0 voturi  
S-a hotărât: A accepta oferta companiei de audit „Moldauditing” SRL și a aloca suma de 6000 (Șase mii) lei, drept plată pentru serviciile de audit pentru a. 2011.
7. Referitor la întrebările 7-12 a ordinii de zi. Rezultatele votării: „pentru” – 77333 voturi, „împotrivă” – 0 voturi, „abținut” – 0 voturi  
S-a hotărât: Întrebările 7-12 sa nu fie înaintate spre votare Adunării Generale a acționarilor.

**K СВЕДЕНИЮ АКЦИОНЕРОВ “DRUMURI-UNGHENI” S.A.**

30 мая 2011 года состоялось очередное общее собрание акционеров «DRUMURI-UNGHENI» S.A. в очной форме, присутствовало 12 акционеров, кворум составил 93,38% от общего количества голосующих акций.

**НА ОБЩЕМ СОБРАНИИ АКЦИОНЕРОВ УТВЕРДИЛИ:**

отчет Совета общества о результатах деятельности за 2010 год,

отчет Ревизионной комиссии за 2010 год.

Кроме того, на очередном общем собрании акционеров принято решение об открытии эмиссии закрытого типа до 30.06.2011 года, утверждена рыночная стоимость неденежных средств в уставной капитал общества, утвержден акт приемки-передачи имущества.

Закрытие эмиссии, утверждение списка подписчиков и отчета о результатах эмиссии поручили Совету общества.

Распределили прибыль следующим образом: 50% – на выплату дивидендов, 40% на развитие предприятия, 5% – резервный фонд, 5% – на вознаграждение членов Совета и ревизионной комиссии общества.

Форма оплаты дивидендов – денежные средства, выплата дивидендов на одну акцию составляет 0,05 лей.

Утвердили нормативы распределения прибыли на 2011 год.

Протокол общего собрания утвержден членами ревизионной комиссии общества.

**SA “Presudor”**

**Deciziile principale aprobate la Adunarea Generala a Acționarilor SA “Presudor”, care a avut loc la data de 27 mai 2011 pe adresa: mun. Chisinau, str. Columna 184/1, la ora 14.00**

1. Aprobarea dării de seamă anuale a Consiliului Societății privind activitatea sa în anul 2010.
2. Examinarea dării de seamă financiară anuală a societății pentru anul 2010.
3. Aprobarea dării de seamă anuale a Comisiei de cenzori și concluziilor organizației de audit privind activitatea economico-financiară a Societății pe anul 2010.
4. Aprobarea normativelor de repartizare a profitului Societății pe anul 2011.
5. Aprobarea Regulamentului Consiliului Societății și Regulamentului Comisiei de cenzori.
6. Acoperirea pierderilor anilor precedenți din fond de rezervă.
7. Stabilirea cuantumului remunerării muncii membrilor Consiliului Societății și Comisiei de cenzori pe anul 2011.
8. Au fost alesi membrii Consiliului Societății pe anul 2011: Larisa Ghies, Grigore Stirbu, Sergiu Chicu, Ala Țurcan, Elena Dumitriu.
9. Confirmarea organizației de audit și stabilirea cuantumului retribuției serviciilor acestora.
10. Comisia de cenzori a imputernicit autentificarea listei acționarilor și procesului verbal al Adunării generale anuale a acționarilor.

**Stimate acționar al Societății pe acțiuni „ICI-NORD”**

Vă aducem la cunoștință că la 15 iulie 2011 în incinta societății pe adresa or. Ocnița str. 50 Ani ai Biruinței 202, va avea loc adunarea generală anuală cu prezența acționarilor. Începutul înregistrării – 9.00. Începutul adunării – 10.00.

**ORDINEA DE ZI:**

1. Darea de seamă a Consiliului Societății cu privire la rezultatele activității în anul 2010.
2. Examinarea și aprobarea raportului financiar pe anul 2010.
3. Darea de seamă a Comisiei de cenzori pentru anul 2010.
4. Aprobarea planului de afaceri pentru solicitarea garanției bancare în sumă de 8000000 lei pe un termen de 2 ani.
5. Ipotecarea bunurilor imobile pentru solicitarea garanției bancare.

Înregistrarea acționarilor va fi efectuată în baza actelor de identitate, iar în cazul nepuținței participării personale la adunare aveți dreptul să imputerniciți un reprezentant sau deținătorul nominal de acțiuni să participe la adunarea generală a acționarilor în baza actului legislativ, mandatul autentificat de notar.

**Director Nina Rusu  
S.A. „ICI-NORD”**

**Spre atenția acționarilor ÎM „Fabrica de Brînzeturi din Soroca” S.A.,**

În baza Hotărârii Adunării generale ordinare anuale a acționarilor Societății din 26.05.2011, ÎM „Fabrica de Brînzeturi anunță oferta de vânzare a 512 acțiuni de tezaur deținute de către Societate, către acționarii Societății,

**ÎN URMĂTOARELE CONDIȚII:**

- Acționarii ÎM „Fabrica de Brînzeturi din Soroca” S.A. care doresc să cumpere acțiunile de tezaur urmează să depună o cerere în scris către ÎM „Fabrica de Brînzeturi din Soroca” S.A., str. Ștefan cel Mare 133, Soroca, MD-3000, Republica Moldova, în decursul a 30 zile de la data publicării prezentului anunț în ziarul „Capital Market”, indicând în cerere numărul de acțiuni de tezaur pe care doresc să le cumpere;
- Numărul de acțiuni de tezaur propuse spre vânzare – 512;
- Înstrăinarea acțiunilor de tezaur deținute de către Societate se va efectua la un preț nu mai mic de 10.26 lei;
- Dacă mai mulți acționari își vor exprima intenția de a cumpăra acțiuni de tezaur și numărul acestora nu va fi suficient pentru a satisface cererea tuturor acționarilor, acțiunile de tezaur vor fi vândute de către Societate proporțional cotelor deținute de acționari;
- Dacă un singur acționar își va exprima intenția de a cumpăra acțiunile de tezaur, atunci toate acțiunile de tezaur în număr de 512 acțiuni, vor fi vândute acestui acționar la prețul de 10.26 lei pentru o acțiune;
- Tranzacțiile se vor derula în decurs de cinci zile lucrătoare din data expirării termenului de acțiune a acestei oferte.

Pentru informații despre prezenta ofertă de vânzare a acțiunilor de tezaur, acționarii se pot adresa

**la telefonul: (230) 3-18-30. Fax: 2-36-84.**

**SA „Basarabia”**

La 03 iunie 2011 a avut loc adunarea generală extraordinară a acționarilor SA „Basarabia” pe adresa: or. Orhei, str. Unirii, 49.

**LA ADUNARE S-AU APROBAT URMĂTOARELE DECIZII:**

1. Au fost aprobate modificări și completări în Statutul societății.
2. Procesul-verbal al adunării va fi autentificat de către Comisia de cenzori a societății.  
**Director general Ghenadie Lozovan**

**În atenția acționarilor „La Răscruce” S.A.**

Vă aducem la cunoștință că la 20 mai 2011 a avut loc Adunarea generală anuală a acționarilor societății, care s-a desfășurat cu prezența acționarilor, cvorumul fiind 95,6%.

**CONFORM ORDINEI DE ZI AU FOST ADOPTATE URMĂTOARELE DECIZII:**

1. S-a aprobat darea de seamă economico-financiară pentru an. 2010.
2. S-a aprobat darea de seamă a Consiliului pentru an. 2010
3. S-a aprobat darea de seamă a Comisiei de Cenzori și a auditului pentru an. 2010
4. S-a ales componența Comisiei de cenzori – Ribac L-c/f 2003042020290, Cemenco L- c/f 0960509544307, Purcel M. – c/f 0981606424554, rezerva Draguțan M. – c/f 2002042036805, și cuantumul retribuției muncii lor.
5. S-a aprobat auditul Societății – Auditor Independent „Cornegruța Constantin” și cuantumul retribuției muncii
6. S-a aprobat repartizarea venitului pentru anul 2010 și normativelor pentru an. 2011
7. S-au aprobat modificările și completările la Statutul Societății

**Organul executiv al Societății**

**ВНИМАНИЮ АКЦИОНЕРОВ СПО “DONARIS GROUP” SA**

Исполнительный орган Общества извещает, что 20 мая 2011 года состоялось внеочередное общее собрание акционеров, проводимое в заочной форме.

Акционеры Общества должны были вернуть заполненные бюллетени для голосования в адрес исполнительного органа Общества (г. Кишинев, ул. 31 Августа 1989, №108/1, центральный офис СПО «Donaris Group» SA) не позднее окончания рабочего дня 08.06.2011, время 18:00. На собрании было представлено 99,932% от общего количества акций Общества с правом голоса. Таким образом, собрание собралось кворумом, являлось правомочным и было вправе принимать решения.

**РЕШЕНИЕ ПРИНЯТОЕ СОБРАНИЕМ:**

- 1.1 В целях приведения размера собственного капитала (чистых активов) Общества к размеру, предусмотренному требованиями действующего законодательства, уменьшить уставной капитал Общества с 21 738 100 лей до 15 216 670 лей путем уменьшения номинальной стоимости размещенных акций Общества со 100 (сто) лей до 70 (семьдесят) лей.
- 1.2 После объявления результатов голосования по вопросам повестки дня настоящего Собрания, вынесенным на голосование, Наблюдательный Совет и исполнительный орган Общества предпримут все необходимые действия и осуществят процедуры, предусмотренные действующим законодательством и Уставом Общества в связи с уменьшением Уставного капитала Общества и внесения соответствующих изменений в Устав Общества.

Решение по вопросу повестки дня принято большинством в 99,65% от общего количества голосов, представленных на Собрании. Решения внеочередного общего собрания акционеров Общества от 20.05.2011 вступают в силу в силу с даты объявления акционерам Общества результатов голосования.

**Административный Совет  
СПО “DONARIS GROUP” SA**

**Societatea pe acțiuni “Integral”**

**Or. Briceni, str. Carpișin, 14**

La 28.05.2011 a avut loc Adunarea generală a acționarilor SA “Integral” pe adresa str. Carpișin, 14, cvorum 61,58%

**LA ADUNARE S-AU APROBAT URMĂTOARELE DECIZII:**

1. Aprobarea dării de seamă privind activitatea financiar-economică pe anul 2010 și aprobarea perspectivelor pe anul 2011.
2. Darea de seamă a comisiei de cenzori.
3. Repartizarea beneficiului pe anul 2010: În anul 2010 au avut loc pierderi.
4. Aprobarea normativelor pe anul 2011: 95% – fondul de dezvoltare a întreprinderii; 5% – fondul de rezervă.
5. Încheierea tranzacțiilor de proporții: De împuternicit Consiliul Societății.
6. Aprobarea organizației de audit SC “Confirmare-Audit” SRL și stabilirea retribuției serviciilor acordate.
7. Aprobarea membrilor Consiliului Societății în următoarea componență:  
Oleg Brașoveanu, Vitalii Mihalache, Iurii Guțanu, Tatiana Guțu, Anatolii Brașoveanu.
8. Remunerarea membrilor Consiliului Societății.
9. Aprobarea componenței comisiei de cenzori în următoarea componență:  
T. Macsimova, O. Bargan, V. Chistruga.
10. Despre legalizarea (autentificarea) procesului verbal al adunării generale a acționarilor de către organizația de audit SC “Confirmare-Audit” SRL.

**Директор АО “Integral” М. И. Струнчан**



**ИНФОРМАЦИЯ ДЛЯ АКЦИОНЕРА  
SA "CARIERA DE GRANIT SI PIETRIS DIN SOROCA"**

**О ДОПОЛНИТЕЛЬНОЙ ЭМИССИИ АКЦИЙ**

"CARIERA DE GRANIT SI PIETRIS DIN SOROCA" SA извещает акционеров, что Общее собрание акционеров Общества 31.06.2011 приняло решение об увеличении уставного капитала общества, путем проведения дополнительной эмиссии акций первого класса **НА СЛЕДУЮЩИХ УСЛОВИЯХ:**

1. провести среди акционеров общества, вступившие в право собственности на ценные бумаги, бесплатную закрытую дополнительную эмиссию простых акции, I класса, номинальной стоимостью 9 лей
2. установить дату 31.05.2011, как дату, на которую составлен список акционеров, имеющих право участвовать в дополнительной эмиссии акций Общества
3. Порядок и формы оплаты ценных бумаг – путем конвертирования кредиторской задолженности общества перед акционерами
4. Цена размещения одной ценной бумаги – 9 лей
5. Доля ценных бумаг, при размещении которых эмиссия будет считаться неосуществленной: до 600 000 штук акций
6. Форма ценных бумаг: не материализованная
7. Права, удостоверяемые ценной бумагой данного класса дополнительной эмиссии: «одна акция – один голос» с правом голоса на общих собраниях акционеров, с правом получения дивидендов, с правом получения части имущества общества при его ликвидации
8. Порядок размещения эмиссии ценных бумаг: закрытая
9. Сроки начала и завершения размещения ценных бумаг данного выпуска:
  - o Начало размещения: с момента опубликования Решения о дополнительной эмиссии акции и направления извещения (уведомления) каждому акционеру
  - o Завершение размещения: с момента истечения 30 (тридцать) календарных дней с даты начала размещения ценных бумаг
10. Конкретные цели (направления) использования средств, мобилизованных в процессе эмиссии: модернизация производства, увеличение производительности готовой продукции, уменьшение себестоимости выпускаемой продукции.
11. Организация процесса размещения: самостоятельно
12. оплату размещенных акций дополнительной эмиссии произвести за счет собственного капитала превышающего уставной капитал, путем конвертирования кредиторской задолженности общества перед акционерами,

**ИНЫЕ СУЩЕСТВЕННЫЕ УСЛОВИЯ ЭМИССИИ:**

**Уполномочить Совет Общества, утвердить:**

- Количество ценных бумаг данного выпуска
- Количество ценных бумаг данного класса (с учетом данного выпуска)
- Размер эмиссии в числовом и стоимостном выражениях, доля подписанных ценных бумаг
- Список подписчиков на ценные бумаги, акционеров изъявивших свое желание конвертировать кредиторскую задолженность общества перед ними путем эмиссии акций.
- Итоги дополнительной эмиссии ценных бумаг
- Отчет о результатах эмиссии и внесение в связи с этим изменений в устав общества
- информацию о выпускаемых ценных бумагах

Уважаемый акционер, если Вы приняли Решение об участии в увеличении уставного капитала Общества, просим Вас в течении 30 дней, с даты начала размещения ценных бумаг обратиться в Совет Общества с письменным заявлением, по адресу: г. Сорока, ул. Косэуць, 4. При себе иметь документ, удостоверяющий личность. Представители акционеров должны иметь при себе доверенность, оформленную в соответствии с действующим законодательством РМ.

**Совет Общества "Cariera de granit si pietris din Soroca" S.A.  
Телефон для справок /230/ 2-07-37**

**S.A. "Transcon-M"**

aduce la cunoștință că Adunarea generală a acționarilor ținută la 31.05.2011, str. Petricani, nr. 86,

**A DECIS:**

1. Se aprobă darea de seamă a Consiliului și organului executiv al S.A. "Transcon-M" pentru anul 2010.
2. Se ia act de darea de seamă a auditorului prezentat de SRL „Afex Service” pentru anul 2010.
3. Se aprobă raportul cenzorului societății pentru anul 2010.
4. SRL „Afex Service” se desemnează în calitate de auditor al S.A. "Transcon-M" pentru anul 2011.
5. SRL „Optim Audit” se desemnează cenzor al S.A. "Transcon-M" pentru anul 2011.
6. Se desemnează Consiliul S.A. "Transcon-M" pentru anul 2011 în următoarea componență: Andriuță Tudor, Gorea Vitalie, Gavriliță Vladimir, Secureanu Ana, Haidău Tatiana.

**S.A. „Parcul de Autobuze nr. 1” din Chișinău**

**Rezultatele totale a votării ordinei de zi adunării generale a acționarilor S.A. „Parcul de Autobuze nr. 1” din Chișinău din 31 mai 2011 ora 10.00**

Numărul de rând al întrebării din ordinea de zi	Conținutul întrebărilor puse la vot	Votarea	Numărul de voturi
1.	Cu privire la aprobarea Dării de seamă anuale a Consiliului, Raportului financiar anual al societății, Dării de seamă a Comisiei de cenzori, repartizării beneficiului.	Pro Contra	63915 0
2.	Cu privire la aprobarea Planului de afaceri pe anul 2011, normativelor de repartizare a profitului pe 2011.	Pro Contra	63915 0
3.	Cu privire la alegerea membrilor Consiliului S.A. „PA-1”	Pro Contra	63915 0
4.	Despre aprobarea Statutului în redacție nouă	Pro Contra	63915 0
5.	Confirmarea organizației de audit și stabilirea cuantumului retribuțiilor serviciilor acesteia	Pro Contra	63915 0
6.	Cu privire la solicitarea unui credit, destinat reînnoirii unităților de transport a întreprinderii.	Pro Contra	63915 0

Membrii comisiei de numărare a voturilor  
Mafteuta Vadim, Raitabuc Ruslan, Cojocari Petru  
Membrii comisiei de cenzori  
Vera BORZIN, Natalia Gherasim, Petru CIORBA

**SA «Floarea Soarelui»**

В соответствии с ч. (6) и (7) ст. 54 Закона о рынке ценных бумаг, SA «Floarea Soarelui» сообщает о появлении в реестре акционеров лиц, владеющих не менее пятью процентами голосующих акций SA «Floarea Soarelui»:

Компания Amableus Limited (IDNO 275582), местонахождение: Cipru, Limassol, Agia Triada, Chrysorogiatissis, 11;

Доля участия акций в общем количестве голосующих акций до и после даты введения изменений в реестр владельцы ценных бумаг: до 0%, после 49,76%;

Дата совершения события: 10.06.2011.

Компания Trezeme Limited (IDNO 275584), местонахождение: 1055, Cipru, Nicosia, Theotoki, 6, Ellinas Building;

Доля участия акций в общем количестве голосующих акций до и после даты введения изменений в реестр владельцы ценных бумаг: до 0%, после 34,46%;

Дата совершения события: 10.06.2011.

**În atenția acționarilor „Reparații Auto” S.A.**

Adunarea Generală anuală a acționarilor din 03.06.2011

**A APROBAT:**

1. Darea de seamă anuală a activității organului de administrare pe anul 2010 și direcțiile de dezvoltare pe anul 2011.
2. Darea de seamă anuală a Consiliului de supraveghere.
3. Darea de seamă anuală a comisiei de cenzori.
4. Raportul organizației de audit.
5. Aprobarea materialelor referitor la reorganizarea S.A.

**SA "Volan"**

21 mai 2011 a avut loc Adunarea Generală Anuală a acționarilor SA "Volan" la adresa: g. Eșinca, ul. Independenței, 228. În Sesiunea a participat 49 542 acțiuni, ceea ce reprezintă 96,98% din totalul acțiunilor SA "Volan".

**NA SOBРАНИИ АКЦИОНЕРОВ БЫЛО ПРИНЯТО РЕШЕНИЕ:**

- 1.1 Уменьшить Уставной капитал на 2178 акций номинальной стоимостью 30 лей.
- 1.2 Уполномочить Георгицэ С. И. подписать все документы по изменению в Регистрационной палате.
- 2.1 Внести изменения в Устав SA „Volan” в статьи 3.5,10.3.
  - а) в ст. 3.5. – утвердить Уставной капитал в сумме 1532520 лей разделенный на 51084 акции по 30 лей каждая.
  - б) в ст. 10.3. - Совет Общества состоит из 3 человек.
- 2.2 Уполномочить Георгицэ С. И. подписать все документы по изменению в Регистрационной палате.
3. Утвердить годовой отчет Совета Общества за 2010 год.
4. Утвердить годовой отчет Ревизионной комиссии за 2010 год.
5. Утвердить годовой финансовый отчет SA „Volan” за 2010 год.
- 6.1 Утвердить состав Совета Общества в количестве 3-х человек: Доцен М. В., Лободюк Н. И, Романова-Мазина Л. А. сроком на три года.
- 6.2 Утвердить годовую оплату труда членов Совета Общества в сумме 2200 лей при получении прибыли предприятием.
- 7.1 Обязать администрацию SA „Volan” заключить контракт с SRL „Concept” на оказание аудиторских услуг на 2011 год и установить оплату в размере 4000 лей.
8. Постановить: Подписи председателя собрания и секретаря заверяются членами Ревизионной комиссии, действующей на момент проведения собрания.

**Совет Общества SA "Volan".**

**În atenția acționarilor SA «I.T.A.S.»!**

**Notificare privind evenimentele și acțiunile ce influențează asupra activității economico-financiare**

La data de 26.05.2011 a avut loc adunarea generală anuală a acționarilor la care au participat 7 acționarii și reprezentanți cu un număr total de acțiuni cu drept de vot 185 359, ce constituie 54,57% din totalitatea acțiunilor plasate cu drept de vot. La adunare au fost adoptate următoarele decizii:

**CHESTIUI PROCEDURALE:**

«A alege pe dl Ișmulin Alexandru în calitate de numărător al voturilor»

Rezultatele votării: "Pro" – 185 359 voturi; "Contra" – 0 voturi.

«Se votează deschis prin ridicarea cartelelor cu indicarea numărului de acțiuni, pe care le deține acționarul»

Rezultatele votării: "Pro" – 185 359 voturi; "Contra" – 0 voturi.

«A alege în calitate de președinte al adunării generale anuale acționarilor SA "I.T.A.S." pe dl Mihailov Valentin»

Rezultatele votării: "Pro" – 185 359 voturi; "Contra" – 0 voturi.

«A alege în calitate de secretar al adunării generale anuale a acționarilor SA "I.T.A.S." pe d-na Ana Statnic»

Rezultatele votării: "Pro" – 185 359 voturi; "Contra" – 0 voturi.

Privind aprobarea regulamentului. Rezultatele votării: "Pro" -185 359; "Contra" – 0.

**ORDINEA DE ZI:**

1. «A aproba darea de seamă a organului executiv și al consiliului societății privind rezultatele activității în anul 2010 Rezultatele votării: "Pro" – 185 359 voturi; "Contra" – 0 voturi.
2. «A lua act despre darea de seamă financiară a societății în anul 2010 Rezultatele votării: "Pro" – 185 359 voturi; "Contra" – 0 voturi.
3. «A aproba raportul Comisiei de cenzori privind rezultatele activității economico-financiare a Societății în anul 2010». Rezultatele votării: "Pro" – 185 359 voturi; "Contra" – 0 voturi.
4. „A aproba acoperirea pierderilor prin venitul viitor” Rezultatele votării: "Pro" – 185 359 voturi; "Contra" – 0 voturi.
5. Votarea nu a avut loc
6. „A dizolva S.A. „I.T.A.S.” pe calea lichidării (conform art. 86 Cod Civil a R.M.)”. Rezultatele votării: "Pro" – 185 359 voturi; "Contra" – 0 voturi.
7. «A efectua procedura de lichidare S.A. „I.T.A.S.” în termeni și ordinea stabilită conform legislației în vigoare a R.M. Publicarea în "Monitorul Oficial a R.M." avizului despre lichidarea S.A. „I.T.A.S.” cu stabilirea termenului de șase luni, pentru prezentarea de către creditorii a pretențiilor. » Rezultatele votării: "Pro" – 185 359 voturi; "Contra" – 0 voturi.
8. «A crea o comisie de lichidare în următoarea componență: Gușan Alexei, Romanov Veaceslav și Mihailov Valentin și a împuternici-o cu drepturi de a semna toate documentele necesare, cât și cu dreptul de a prezenta societatea la Camera Înregistrării de Stat, la Comisia Națională a Pieței Financiare și în alte organe de resort» Rezultatele votării: "Pro" – 185 359 voturi; "Contra" – 0 voturi.
9. „A autentifica semnăturile președintelui și al secretarului pe procesul verbal de către comisia de cenzori aleasă. A autentifica procesul verbal privind rezultatul votului de către comisia de cenzori aleasă. A autentifica lista acționarilor care participă la adunarea generală de către comisia de cenzori aleasă” Rezultatele votării: "Pro" – 185 359 voturi; "Contra" – 0 voturi.

**Președinte adunării Valentin Mihailov**



## ÎM Fabrica de vinuri "Vinăria-Bardar" SA

### COMUNICAT

#### privind rezultatele Adunării generale anuale a acționarilor ÎM Fabrica de vinuri "Vinăria-Bardar" SA

Adunarea generală anuală cu prezența acționarilor ÎM Fabrica de vinuri "Vinăria-Bardar" SA a fost ținută la data de 27.05.2011 pe adresa: 6811, s. Bardar, m. Ialoveni, str. Uzinelor – 3, cu prezența a 127864 (84,85%) acțiuni cu drept de vot, la care au fost examinate chestiunile propuse și adoptate

#### URMĂTOARELE HOTĂRÂRI:

1. A aproba darea de seamă anuală a Consiliului Societății pentru anul 2010. A lua act de raportul financiar privind rezultatele activității societății în anul 2010 și direcțiile prioritare de activitate pe anul 2011. (127864 voturi - pentru)
2. A aproba darea de seamă a comisiei de cenzori pe anul de activitate 2010. (127864 voturi - pentru).
3. A acoperi pierderile societății în marime din contul fondurilor formate în anii precedenți conform statutului societății. (127864 voturi - pentru).
4. A aproba normativul de repartizare a beneficiului anului 2011 - la dezvoltarea întreprinderii - 100%. (127864 voturi - pentru).
5. A confirma organizația de audit „EcoFin Service” SRL pentru efectuarea controlului de audit a activității societății pe anul 2011. (127864 voturi - pentru).
6. A delega funcțiile comisiei de cenzori a societății Întreprinderea Mixtă Fabrica de vinuri „Vinăria-Bardar” S.A. pe termen de 3 ani Companiei de Audit „Audit Complex” SRL. (127864 voturi - pentru).
7. A înceta imputernicirile membrilor Consiliului societății ales la data de 23 aprilie 2010, în legătură cu demisia unui membru al Consiliului. (127864 voturi - pentru).
8. Se alege în funcția de membru al Consiliului Societății Întreprinderea Mixtă Fabrica de vinuri „Vinăria-Bardar” SA pe termen de trei ani, până la adunarea generală anuală a acționarilor din 2014.

#	Numele, prenumele	Numărul de voturi acumulat
1.	Bostan Victor	137 189
2.	Kasatkin Serghei	137154
3.	Harea Cristina	137 196
4.	Duca Boris	112 900
5.	Duca Mihail	111 698

10. Se alege în funcție de președinte al Consiliului Societății Întreprinderea Mixtă Fabrica de vinuri „Vinăria-Bardar” SA pe termen de trei ani, cu loc de muncă de bază, până la adunarea generală anuală a acționarilor din 2014, d. Duca Boris. (127864 voturi - pentru).

Director general Ion Plugaru

## Comunicat informativ SA "CTC ALFA"

Mun. Chisinau, str. Alba Iulia 75

La 30 mai 2011 a avut loc Adunarea generală a acționarilor SA CTC Alfa pe adresa Str. Alba Iulia 75, cvorum 74.07%

#### LA ADUNARE S-AU APROBAT URMATOARELE DECIZII:

1. Aprobarea raportului financiar - economic și al activității pe anul 2010 și aprobarea planului de activitate tehnico - economică pe anul 2011.
2. Darea de seamă a comisiei de cenzori.
3. Aprobarea organizației de audit, firma Truvorix SRL și stabilirea cuantumului retribuirii serviciilor acordate.
4. Repartizarea venitului pe anul 2010 și aprobarea normativelor pe anul 2011.
5. Remunerarea membrilor Societății.
6. Despre autentificarea procesului verbal al adunării generale a acționarilor.

Director CTC Alfa SA Faizulin S.

## AO "CARIERA DE GRANIT SI PIETRIS DIN SOROCA"

izveștă, că 31 mai 2011 a avut loc Adunarea generală a acționarilor AO "Cariera de granit și pietris din Soroca" SA, în următoarea formă: m. Kișineu, ul. Mateevici 84/1, clădirea reprezentativă "Cariera de granit și pietris din Soroca" SA, etajul 2:

#### BYLI PRINYATI SLEDUYUSHIE REŠENIYA:

Byli rasseydeny i utverjdeny Otchet Ispolnityelnogo organa Obștva, Soșeta Obștva, Revizionnoy komissii i o rezul'tatah finansovo-hozaystvennoy deyatelnosti za 2010 god, rassmatren finansovy otchet Obștva, utverjden otchet auditor'skoy organizatsii, raspredelena pribyl' Obștva za 2010 i napravlena na pogasheniye ubytkov prošlykh let, utverjdeny normativy raspredeleniya pribyli, Naznachena auditor'skaya organizatsiya Obștva - II TURCAN-AUDIT i ustanovlen razmer oplaty ee uslug, Uveličitye ustavnogo kapitala i provesti dopolnityelnuyu emissiyu aktsii, upolnomochitye Soșet Obștva utverjdit spisyok podpischikov na aktsii dopolnityel'noy emissii, utverjdit otchet ob itogah podpiski na aktsii dopolnityel'noy emissii, vnesti izmeneniya i dopolneniya v Ustav Obștva, i naznacheno upolnomochennoe lico dlya vnoseniya dokumentov v kompetentnyye instantsii v celyah registratsii dopolnityel'noy emissii aktsii.

Телефон для справок /230/ 2-07-37

## К сведению акционеров SA „Transobiect”

Доводим до вашего сведения решения, принятые на очередном годовом общем собрании акционеров SA «Transobiect», которое состоялось в очной форме 27 мая 2011г. в 14.00 по адресу м. Кишинэу, ул. А. Щусева 101, оф. 24:

#### РЕШЕНИЯ:

1. Утвердили отчет исполнительного органа об итогах работы общества за 2010г. и основные направления деятельности на 2011-2012 гг.
2. Утвердили годовой финансовый отчет общества за 2010г.
3. Утвердили годовой отчет Совета общества за 2010г.
4. Утвердили годовой отчет Ревизионной комиссии общества за 2010г.
5. Утвердили заключение аудиторской компании «Confidential-Audit» SRL по результатам проверки финансового отчета общества за 2010г.
6. Утвердили аудиторскую фирму «Confidential-Audit» SRL, IDNO 1002601002815, лицензия АММII 029935, для осуществления контроля финансово-хозяйственной деятельности общества в 2011г., с оплатой в размере 15 000 (пятнадцать тысяч) леев в год.
7. Утвердили норматив распределения прибыли общества за 2010-ый финансовый год: 95% - на развитие производства; 5% - на резервный фонд. Утвердили норматив распределения прибыли общества на 2011-ый финансовый год: 95% - на развитие производства; 5% - на резервный фонд.
8. Избрали членов ревизионной комиссии и установили размер оплаты их труда.
9. Досрочно прекратили полномочия двух членов Совета (г-н Палайчук В. и г-н Дьяков С.) и восполнили состав Совета двумя вновь избранными членами Совета. Приняли к сведению информацию о том, что юридический адрес SA "Transobiect" не меняется и остается прежним - Кишинэу, ул. Дойна 150.

## SA «Centrul tehnic - Ceadir-Lunga»

доводит до сведения акционеров информацию по принятым решениям на прошедшем в актовом зале АО 03 мая 2011 года в 11.00 часов общем собрании. На собрании присутствовали 14 акционеров с общим числом голосующих акций 119724 или 89,98% кворума.

#### В ПОВЕСТКУ ДНЯ BYLI VKLYUCHENY SLEDUYUSHIE VOPROSY PO KOTORYM BYLI PRINYATI REŠENIYA:

1. Рассмотрение финансового отчета за 2010 год. Утверждение отчета Исполнительного органа за 2010 год и рассмотрение бизнес-плана на 2011 год. Финансовый отчет АО за 2010 год принят к сведению. Утвержден отчет Исполнительного органа и бизнес-план на 2011 год.
2. Утверждение отчета Совета АО за 2011 год. Утвержден отчет Совета АО.
3. Утверждение акта Ревизионной комиссии и аудитора за 2010 год. Принят к сведению акт аудиторской проверки и аудиторское заключение SRL «Audit-Real».
4. Распределение прибыли (погашение убытков) за 2010 год и утверждение нормативов распределения прибыли на 2011 год. Покрывать часть убытков прошлых лет за счет полученной прибыли за 2010 год в сумме 1 185 592 лей и из резервного фонда в сумме 45 553 лей, после чего убытки составят 57 045 лей. Утвердить нормативы распределения прибыли на 2011 год:
  - Формирование резервного капитала 5% чистой прибыли
  - инвестирование развития производства 45%
  - выплата дивидендов 30%
  - фонд Исполнительного органа 10%
  - вознаграждение членов Совета 10%
5. Выборы членов Совета АО и установление срока их полномочий и размера оплаты труда, годовых вознаграждений и компенсаций. Выборы резерва Совета Общества. Избраны в состав Совета АО: Билинскис А.; Буга А., Ворников И., Плэмэдялэ Н и Ябанжи М. - срок полномочий - 3 года. Ежемесячная оплата труда - председатель Совета АО - 2500 лей, члены Совета - 2000 лей. В резерв Совета АО избрана Бурак Инга.
6. Выборы Ревизионной комиссии и установление размера оплаты ее труда и компенсаций. Ревизионная комиссия избрана в составе: Каунова Александра, Фагурел Оксана, Манастырлы Вера. Ежегодная оплата труда - 1000 лей каждому.
7. Утверждение аудиторской организации и установление размера оплаты ее услуг. В качестве аудиторской организации утверждено SRL «Audit-Complex». Размер оплаты услуг установлен в сумме 25 000 лей РМ, включая НДС.

Протокол собрания и подписи председателя собрания и секретаря заверены и подписаны членами ревизионной комиссии Фагурел О., Кауновой А. и Манастырлы В.

### Amableus Limited

В соответствии с ч. (4) ст. 84 Закона об акционерных обществах компания Amableus Limited сообщает о приобретении крупного пакета акций SA "Floarea Soarelui"

### Trezeme Limited

В соответствии с ч. (4) ст. 84 Закона об акционерных обществах компания Trezeme Limited сообщает о приобретении крупного пакета акций SA "Floarea Soarelui"

## COMUNICAT INFORMATIV "CAHULPAN" S.A.

Adunarea generală anuală a acționarilor a avut loc pe data de 02 iunie 2011, ora-11-00, pe adresa: or. Cahul, str. Păcii, 20. La adunare au participat 12 acționari cu un număr total de acțiuni cu drept de vot la adunare de 732971, ce reprezintă 75,62% din acțiunile cu drept de vot la adunare.

#### S-AU LUAT URMĂTOARELE DECIZII:

1. Aprobarea dării de seamă a Consiliului Societății pe anul 2010.
2. Aprobarea totalurilor activității societății pe anul 2010 și priorităților dezvoltării pe anul 2011.
3. Aprobarea raportului companiei de audit, bilanțului contabil pe anul 2010.
- 4.1 Aprobarea normativelor de repartizare a profitului net al anului 2010 după cum urmează:
  - la reinvestire, la dezvoltarea producerii în proporție de 100%.
  - să fie calculate dividende în mărime de 40 bani la o acțiune din profitul nerepartizat al perioadelor precedente anului 2008.
- 4.2 Aprobarea normativelor de repartizare a profitului net al anului 2011 după cum urmează:
  - la reinvestire, la dezvoltarea producerii în proporție de 100%.
5. Aprobarea Statutului în redacție nouă.
6. Alegerea Consiliului Societății pe termen de unu ani în următoarea componență: Sonic Nelia, Sonic Grigorii, Borș Anatol, Gârneț Gheorghe, Aricov Danil
7. Aprobarea companiei de audit pe anul 2011, SRL "Auditconstant" și cuantumul retribuirii serviciilor ei.

Pe toate subiectele s-a votat "pro" - unanim  
Consiliul Societății

## Î.C.S. „RPH-MARKETING SERVICE” S.R.L.

anunță post vacant pentru funcția de Manager (în serviciile de marketing și vânzare).

#### CERINȚE:

- studii superioare în domeniul marketingului, economie, medicinei și farmacologiei;
- cunoașterea limbilor rusă, turcă și engleză;
- capacități organizatorice;
- experiență în domeniu 3 ani;

Contacte: [aliona1210@rambler.ru](mailto:aliona1210@rambler.ru),  
tel: 23-28-60/23-29-72.

Administrator Abdurahimov Mushfig

## К СВЕДЕНИЮ АКЦИОНЕРОВ "JLC-INVEST" S.A.

31 мая 2011 года состоялось очередное годовое общее собрание акционеров «JLC-INVEST» S.A. повторно созыва в очной форме, присутствовало 46 физических и юридических лиц, кворум составил 25,51% от общего количества голосующих, находящихся в обращении, акций.

#### НА ОБЩЕМ СОБРАНИИ АКЦИОНЕРОВ УТВЕРДИЛИ:

- отчет Совета общества о результатах деятельности за 2010 год,
- отчет Ревизионной комиссии за 2010 год,
- распределение прибыли: 95% - фонд развития предприятия, 5% - резервный фонд,
- нормативы распределения прибыли на 2011 год. Утверждено увеличение уставного капитала общества путем дополнительной эмиссии акций типа, утверждена стоимость акций дополнительной эмиссии. Закрытие эмиссии, утверждение списка подписчиков и отчета о результатах эмиссии поручили Совету общества. Утвердили изменения и дополнения в устав общества. Протокол общего собрания заверен членами ревизионной комиссии общества.



**SA "Radiator"**

*Решение Годового Общего Собрания от 3 июня 2011 г. г. Кишинев*

Общее Собрание акционеров SA Radiator рассмотрело вопросы повестки дня и предложения, высказанные в выступлениях акционеров, которые отражены в протоколе Общего Собрания.

**РЕШИЛО:**

1. Отчет Совета Общества - принять к сведению.
2. Финансовый отчет Общества – принять к сведению.
3. Годовой отчет Ревизионной Комиссии Общества за 2010 год – утвердить.
4. Избрать Совет Общества в составе: Милкова Инна – Министерство Экономики Бердан Лилия – Аген. Публ. Собственности Ливински Тудора – Аген. Публ. Собственности Якони Либиана – Министерство Финансов Андриеш Виолетта – Диверс Аудит ООО Избрать Резерв Совета Общества: Григоре Людмила – Аген. Публ. Собственности Дилион Денис- Валхалла ООО Дилион Виорел – Валхалла ООО Оплату Совета Общества установить в размере 1200 леев в месяц каждому. Избрать Ревизионную Комиссию в составе: Болун Виорика – Аген. Публ. Собственности Гуну Лидия – Министерство Экономики Букэтарь Максим – Министерство Финансов Избрать резерв Ревизионной Комиссии: Ермураки Нелли – Аген. Публ. Собственности Оплату Ревизионной Комиссии установить 1000 леев каждому раз в год.
5. Положение о Совете Общества и ревизионной комиссии – не утверждать.

**„MICRON” S.A.**

**COMUNICAT INFORMATIV**

*Hotărârile adoptate la adunarea generală anuală a acționarilor „Micron” S.A., care a avut loc cu prezența acționarilor la 27 mai 2011, cvorum 94,76%, pe adresa: mun. Chișinău, bd. Decebal, 139:*

1. S-a aprobat darea de seamă a Consiliului Societății privind rezultatele activității pentru anul 2010.
2. S-a luat act de darea de seamă financiară a societății pentru perioada anului 2010.
3. S-a aprobat darea de seamă a comisiei de cenzori și concluziile companiei de audit a Societății.
4. A aproba Normativele de repartizare a profitului Societății pentru anul 2011 în felul următor:  
90% – fondul de dezvoltare;  
5% – capitalul de rezervă;  
5% – plata recompensei membrilor societății și comisiei de cenzori.
5. Prin vot cumulativ a fost ales Consiliul S.A. "Micron" în următoarea componență: Cîrlan L., Emelcenco A., Poleacov M., Koşlavok N., Catan A., (Matveiu L. – în rezervă) și s-a stabilit cuantumul remunerării muncii lor.
6. S-a aprobat compania de audit pentru anul 2011 – „Audit – Real” SRL și a fost stabilit cuantumul remunerării serviciilor acesteia.
7. A autentifica lista acționarilor și semnăturile Președintelui și secretarului adunării de către comisia de cenzori.
- 8,9. Nu s-au aprobat Chestiunile privind:
  - Reorganizarea S.A. "Micron" prin separare, aprobarea bilanțului de repartitie și actul de transmitere;
  - Aprobarea modificărilor în statutul S.A. "Micron" și actelor de constituire a societății create prin separare.

**Director SA "Micron" Iovu Vladimir**

**ÎN ATENȚIA ACȚIONARILOR SA "UZINA TURNĂTORIE ARALIT"**

*Societatea pe acțiuni "Uzina turnătorie "Aralit" aduce la cunoștința acționarilor săi, că la 18 mai 2011 a avut loc Adunarea generală anuală a acționarilor. Adunarea s-a petrecut cu prezența acționarilor, cvorumul -94,96% din numărul total de acțiuni cu drept de vot.*

**S-AU APROBAT URMĂTOARELE DECIZII:**

- S-a aprobat darea de seamă a Consiliului Societății pentru anul 2010;
- S-a aprobat darea de seamă privind activitatea economico-financiară pe anul 2010;
- S-a luat act de încheierea auditului privind controlul situației economico-financiare cu confirmarea veridicității rapoartelor financiare pe anul 2010;
- S-au aprobat normativele repartizării profitului net al anului 2010:
- fondul de dezvoltare-45%
  - plata dividendelor-50%
  - plata recompenselor org. cond. -5%
- S-a stabilit cuantumul indemnizațiilor lunare pentru membrii Consiliului Societății în mărime de trei salarii minime.
- S-a stabilit cuantumul retribuției membrilor Comisiei de cenzori în mărime de 1500lei odată pe an.
- S-a ales prin vot cumulativ și aprobat Consiliul Societății: Ion Răuleț, Gheorghe Necoara, Eugen Cozmulici, Mariana Ceban; rezervă- Ina Milcova;
- S-a aprobat Comisia de cenzori în componența – Maria Zagorodniuc, Sergiu Căinărea-nu, Viorica Bolun; rezervă-Lidia Guțu;
- S-a aprobat organizația de audit – Societatea de Audit "Brio-Prim" și cuantumul retribuției serviciilor ei;
- S-a aprobat Regulamentul Consiliului și a Comisiei de cenzori a Societății;
- S-a ales în calitate de director a SA "Aralit" d-l Tolian Arabadjiev.

**S.A. "Întreprinderea de reparație și deservirea tennicii" Dondușeni**

*informează despre ținerea adunării generale anuale a acționarilor care a avut loc la 30.05.2011, cvorum 83,79%.*

**AU FOST APROBATE URMĂTOARELE DECIZII:**

1. Se aprobă darea de seamă a Consiliului Societății și organului executiv privind rezultatele activității în anul 2010.
2. Se aprobă darea de seamă a Comisiei de cenzori și concluziile organizației de audit.
3. Se aprobă firma de audit pentru anul 2011 și cuantumul remunerării serviciilor prestate.

**Consiliul Societății**

**În atenția acționarilor S.A. „Fabrica de conserve Anenii Noi”**

*Consiliul S.A. „Fabrica de conserve Anenii Noi” Vă invită la convocarea adunării generale cu prezența acționarilor, care va avea loc pe data de 08.07.2011 ora 15-00, pe adresa: str. Concilierii Naționali 2, r – nul Anenii Noi în incinta societății.*

**ORDINEA DE ZI:**

1. Darea de seamă a consiliului, și direcțiile de activitate a societății pe anul 2011.
2. Aprobarea bilanțului contabil și a raportului financiar pentru anul 2010, aprobarea normativelor de repartizare a profitului net pentru anul 2011.
3. Diverse.

Înregistrarea acționarilor: între orele 14:00-15:00.  
Înregistrarea adunării – ora 15:00

Lista acționarilor cu drept de participare la adunarea generală va fi întocmită conform situației din 08.06.2010. Acționarii pot lua cunoștință cu materialele pentru ordinea de zi a Adunării Generale în orele 09:00-16:00.

Pentru participare la adunare este necesar de a repartiza buletinul de identitate, iar în cazul transmiterii dreptului de vot-procura autentificării în modul stabilit de lege.

**Relații la telefon: 068962919**

**În atenția acționarilor S.A. „Franzețuța”!**

Adunarea Generală Anuală a Acționarilor din data de 27.05.2011, nu a avut loc în lipsă de cvorum.

Despre convocarea repetată a AGA va fi comunicat suplimentar.

**Diracția executivă**

**Stimați acționari SA „Vinca – Farm”!**

*Conform deciziei Consiliului SA „Vinca – Farm” din 08.06.2011 adunarea generală anuală a acționarilor va avea loc la 08.07.2011, pe adresa: or. Cahul, str. 31 august, 11, orele 11.00. Înregistrarea acționarilor de la 10.00.*

**ORDINEA DE ZI:**

1. Examinarea dării de seamă anuale ale Președintelui și Contabil- Șef al S.A. „Vinca-Farm”
2. Aprobarea dării de seamă a Comisiei de cenzori.
3. Aprobarea unei tranzacții de cumpărare – vânzare și dării în arendă a 130 m2 firmei.
4. Aprobarea unui nou gen de activitate – arenda în Statutul Societății.
5. Diverse

Cu materialele ordinii de zi acționarii pot lua cunoștință începând cu 23 iunie 2011 între orele 10.00 – 16.00, la sediul societății pe adresa: or. Cahul, str. 31 august, 11.

**Relații la telefonul: 0299-2-18-71; 0299-2-74-11. Consiliul Societății.**

**“NUFĂRUL” S.A.**

**COMUNICAT INFORMATIV**

*Hotărârile adunării generale repetate a acționarilor “NUFĂRUL” S.A. din 08 iunie 2011 AU FOST APROBATE URMĂTOARELE DECIZII:*

1. „Examinarea și aprobarea raportului anual al Consiliului de directori al Societății, conform totalurilor activității pe anul 2010.”
  - 1.1 Se aprobă raportul anual al Consiliului de directori al Societății, conform totalurilor activității pe anul 2010
2. „Examinarea și aprobarea raportului financiar anual al Societății, conform totalurilor activității pe anul 2010.”
  - 2.2 Se aprobă raportul financiar anual al Societății, conform totalurilor activității pe anul 2010.
3. „Examinarea și aprobarea raportului financiar anual al Comisiei de cenzori.”
- 3.3 Se aprobă raportul financiar anual al Comisiei de cenzori.
4. „Cu privire la repartizarea beneficiului anului 2010. Aprobarea normativelor distribuirii profitului anului 2011.”
  - 4.1 Se aprobă următoarele direcții de repartizare a beneficiului anului 2010:

Nr.	Direcțiile de repartizare a beneficiului anului 2010	%	lei
1.	Dezvoltarea întreprinderii.	93,65	11 667 255
2.	Dividente, inclusiv: – acțiuni preferențiale	0,55%	68 160
3.	Fondul de rezerva.	5,0%	622 920
4.	Premierea organelor de conducere.	0,8%	100 000
TOTAL:		100%	12 458 335

- 4.2 A aloca suma de 68 160 lei pentru plata dividendelor pentru acțiuni preferențiale pe anul 2010.
- 4.3 Dividendele a le plăti în formă bănească în termen de 3 luni din ziua luării deciziei de plată a lor.
- 4.4 A aproba următoarele normative de distribuire a profitului anului 2011:
  - Dezvoltarea întreprinderii – 95%
  - Fondul de rezervă – 5%
5. „Cu privire la reorganizarea Societății pe calea divizării prin separarea unei părți din bunuri și fondarea unei noi Societății.”
  - 5.1 „Aprobarea costului evaluării bunurilor.”
    - 5.1 Se aprobă costul evaluării bunurilor la data de 20.04.2011.
  - 5.2 „Aprobarea bilanțului reorganizării Societății (bilanțul de repartitie), luând în considerație evaluarea activelor.”
    - 5.2 Se aprobă bilanțul reorganizării Societății (bilanțul de repartitie), luând în considerație evaluarea activelor la data de 20.04.2011.
  - 5.3 „Aprobarea proiectului divizării.”
    - 5.3 Se aprobă proiectul divizării.
  - 5.4 „Aprobarea actului de transmitere.”
    - 5.4 Se aprobă actul de transmitere.
  6. „Confirmarea organizației de audit și stabilirea cuantumului retribuției serviciilor ei.”
    - 6.1 Se aprobă „AC-AUDIT” SRL ca firmă – audit a „NUFĂRUL” SA pe anul 2011;
    - 6.2 Se împuternicește directorul general „NUFĂRUL” SA să încheie contract cu „AC-AUDIT” SRL, suma căruia să nu depășească suma de până la 66 000 lei anual, inclusiv TVA.
  7. „Despre autentificarea semnăturilor președintelui și secretarului adunării generale a acționarilor din partea Comisiei de cenzori a societății.”
    - 7.1 Semnăturile Președintelui și secretarului adunării să fie autentificate de către Comisia de cenzori

**ORGANUL EXECUTIV**

**«Transervice-Maximum» SA**

*izvestiaza acționarilor o sozıyve 25 iunıya 2011 goda vneocıerednogo obșșego soברanıya akціoneroв Obșșestva po adresu: g. Kıșınıev, MD-2001, ul. Muncıesť 29/1, zdanıe ofısa AO «Transserıvıs-M», nacıalo regıstracıı akціoneroв – 10.30, nacıalo raboty soברanıya – 11.00,*

**СО СЛЕДУЮЩЕЙ ПОВЕСТКОЙ ДНЯ:**

- 1) Утверждение рыночной стоимости объектов недвижимого имущества, подлежащего передаче в залог.
- 2) Об утверждении основных положений, предоставлении полномочий и заключении кредитных договоров.
- 3) О заключении договоров залога недвижимого имущества и утверждении основных положений договора залога.

Собрание проводится в очной форме. Список акционеров имеющих право участвовать в собрании составлен по состоянию на 10 июня 2011 года.

В соответствии с Законом «Об акционерных обществах» акционеры вправе ознакомиться с подготовленными к повестке дня материалами в рабочие дни с 9.00 до 12.00 и с 13.00 по 17.00, начиная с 15 июня 2011 года по адресу г. Кишинев MD-2001, ул. Мунчешть 29/1, здание офиса АО «Транссервис-М», а при отсутствии возможности личной явки направить представителя с нотариально оформленной доверенностью на право предоставления интересов акционера.

Участники должны иметь при себе документы, удостоверяющие личность. Представители акционеров должны представить доверенность, оформленную в соответствии со статьей 57 (5) Закона «Об акционерных обществах».

**Исполнительный орган**



**АО «Чадыр-Лунгский Опытно-экспериментальный завод»**

**Приятые решения и результаты голосования по повестке дня очередного Общего собрания акционеров «Чадыр-Лунгского Опытно-экспериментального завода».**

Место проведения собрания: офис предприятия, расположенный по адресу г. Чадыр-Лунга, ул. Буджакская 23.

Вид общего собрания: очередное.

Дата проведения собрания: 30 мая 2011 г. Время проведения Собрания; 11 час. 00 мин. – 11 час. 30 мин.

Дата составления протокола: 7 июня 2011 г. Председательствующий на собрании: Меше Иван – председатель совета АО.

Секретарь собрания: Кулев Анатолий Петрович – секретарь совета общества

Список лиц, имеющих право на участие в очередном Общем собрании акционеров АО «Чадыр-Лунгский Опытно – Экспериментальный завод» (далее – Собрание), был составлен по состоянию реестра акционеров на 30 апреля 2011 г.

В Собрании приняли участие лица, обладающие в совокупности 30 081 голосами, что составляет 85,7% от общего числа голосов, представленных размещенными Обществом обыкновенными акциями, и имеющие право голоса по каждому вопросу повестки дня.

**ПОВЕСТКА ДНЯ И ИТОГИ ГОЛОСОВАНИЯ**

1. Утвердить отчет Совета общества и исполнительного органа о результатах финансово-хозяйственной деятельности АО «ЧАДЫР-ЛУНГСКИЙ ОПЫТНО-ЭКСПЕРИМЕНТАЛЬНЫЙ ЗАВОД» за 2010г. Решение по первому вопросу принято единогласно
2. Утвердить годовой финансовый отчет и баланс по результатам деятельности общества за 2010г. Решение по второму вопросу принято единогласно
3. Утвердить отчет ревизионной комиссии. Решение по третьему вопросу принято единогласно
4. Избрать ревизионную комиссию в составе 3-х человек исходя из предложенного списка. Решение по четвертому вопросу принято единогласно
5. Отклонить оказание услуг аудиторской организации на 2011год. Решение по пятому вопросу принято единогласно

**Председатель собрания Меше И. И.  
Секретарь собрания Кулев А. П.**

**SA „Moldtehmed”**

*a petrecut adunarea generală anuală a acționarilor la data de 31 mai 2011.*

*La adunare au participat acționari și reprezentanți ai acționarilor ce dețin 63,55% de acțiuni cu drept de vot și*

**AU PRIMIT URMĂTOARELE HOTĂRÎRI:**

1. A fost examinată dărea de seamă financiară anuală a Societății pe anul 2010.
2. Au fost aprobate dările de seamă anuale a Consiliului Societății, a dării de seamă anuale a comisiei de Cenzori a și a raportul de audit „Audit-Afirm” SRL pe anul 2010.
3. Au fost aprobate direcțiile prioritare ale activității Societății pe anul 2011 și aprobarea normativelor de repartizare a venitului Societății pe anul 2011-  
– la dezvoltarea producției – 70%,  
– fondul de rezervă – 5%,  
– plata dividendelor – 25%.
4. Au fost aleși membrii Consiliului Societății – Cușnir Gr., Gheorgieva S., Ilieș C.I., Roibu Iu. Stadnic L.. și s-a stabilit retribuția muncii lor.
5. A fost aprobată modificarea în statutul societății „Moldtehmed” SA
6. A fost aprobată firma de audit „Audit Afirm” SRL și stabilită retribuția serviciilor ei.

**Director General SA „Moldtehmed”  
Ilieș Constantin**

**S.A. „Uzina de Mașini de Salubritate”**

*La 31 mai 2011 ora 11-00 s-a petrecut adunarea generală a acționarilor pe adresa: or. Fălești, str. Eminescu 61, cu cvorumul de 94,12%.*

**S-AU PRIMIT URMĂTOARELE HOTĂRÎRI:**

1. S-a aprobat darea de seamă a organului executiv al societății
2. S-a aprobat darea de seamă a consiliului societății.
3. S-a aprobat darea de seamă a comisiei de cenzori și a raportului companiei de audit.
4. S-a aprobat direcțiile prioritare de activitate a societății pentru următorii 3 ani.
5. S-a aprobat repartizarea profitului net obținut în anul 2010 și aprobarea normativelor de repartizare a profitului net pentru anul 2011.
6. S-a aprobat cuantumul retribuției muncii membrilor consiliului societății și au fost aleși în cadrul consiliului societății următoarele persoane: Iurie Spasov, Serghei Mardari, Oleg Izvoreanu, Maria Bondarenco, Olesia Untură.
7. A fost aleasă comisia de cenzori în componență: Șendilă Maria, Ceban Mariana, Ursu Veronica, și stabilirea cuantumului retribuției pentru serviciile acordate.
8. S-a aprobat organizația de audit și stabilirea cuantumului retribuției serviciilor acestuia pe anul 2011.
9. S-a aprobat regulamentul consiliului societății și al comisiei de cenzori.

Procesul verbal al adunării generale a acționarilor a fost autentificat de comisia de cenzori a societății.

**„SANFARM-PRIM” S.A.**

*Adunarea generală anuală a acționarilor societății pe acțiuni „SANFARM-PRIM” S.A. din data de 25 mai 2011, care a avut loc în mun. Chișinău, str. Grenoble 149 a, cu cvorumul 99,41%.*

**LA ADUNARE AU FOST EXAMINATE CHESTIUNILE CONFORM ORDINEI DE ZI ȘI PRIMITE URMĂTOARELE HOTĂRÎRI:**

1. Se aprobă raportul anual al Consiliului Societății pentru anul 2010.
2. Se aprobă raportul anual al Organului executiv pentru anul 2010
3. Se i-a act de rezultatele activității economico-financiare a S.A. „Sanfarm-Prim” pe anul 2010.
4. Se aproba raportul anual al Comisiei de cenzori pentru anul 2010.
5. Se repartizează beneficiul pe anul 2010 în sumă de 1 732 656 lei, în modul următor:  
50% – plata dividendelor – 866 328,00 lei  
45% – pentru dezvoltarea întreprinderii – 779 695,2 lei  
5% – în fondul de rezervă al întreprinderii – 86 632,8 lei
6. Se aprobă normativelor de repartizare a beneficiului pentru anul 2011 după cum urmează:  
50% – plata dividendelor;  
45%- pentru dezvoltarea întreprinderii;  
5% – în fondul de rezervă al întreprinderii.
7. Se aprobă programul de activitate a societății și obiectivele strategice de dezvoltare pentru anul 2011.
8. Se alege în Consiliul societății pe termen de un an în următoarea componență: Sergiu Sainciuc, Maria Cara, Ludmila Olihovschi, Victor Stasiuc, Svetlana Susarencu.
9. Se alege în funcția de Președinte al consiliului societății DI Victor Stasiuc, șeful secției contabilitate și rapoarte din cadrul Direcției politici buget și finanțe a Ministerului Sănătății.
10. Se stabilește membrilor Consiliului Societății salariu lunar în mărime de 3 salarii minime pe țară, determinate conform Legii nr. 1432-XIV din 28.02.2000.
11. Se confirmă compania de audit „NISCAM AUDIT SERVICE” SRL pentru efectuarea auditului pentru anul 2011.

**Consiliul societății.**

**S.A. “DRUM-3” or. Călărași**

*Adunarea Generală anuală a acționarilor a avut loc pe data de 20.05.2011. La adunare au participat 150019 acțiuni din numărul total 216118, ceea ce reprezintă 69,4%.*

**ADUNAREA A HOTĂRÎT:**

1. S-a aprobat darea de seamă privind activitatea financiar-economică a Societății pentru anul 2010 și principalele direcții de activitate a Societății în anul 2011;
  2. S-a aprobat darea de seamă a Consiliului Societății pe anul 2010;
  3. S-a aprobat Actul de control a Comisiei de Cenzori pe anul 2010;
  4. De întărit Compania de Audit “UNSERV-AUDIT “S.R.L. pentru anul 2010 și anul 2011;
- Pentru toate subiectele din ordinea de zi s-a votat pro-unanim.

**АО “Черника-Унгень”**

*сообщает, что в связи с решением НС общества от 10 мая 2011 года созывается повторное годовое общее собрание акционеров, которое состоится 24 июня 2011 года в 11-00 часов по адресу г. Унгень ул. Крянгэ, 6, актовый зал. Начало регистрации участников собрания в 10-00 часов. Собрание проводится в очной форме.*

**ПОВЕСТКА ДНЯ:**

1. Отчёт НС общества об итогах работы общества за 2010 год и основные направления развития общества в 2011 году.
2. Отчёт рев. комиссии.
3. Рассмотрение годового финансового отчёта и заключение по нему аудита.
4. Распределении чистой прибыли за 2010 год и утверждение нормативов распределения прибыли в 2011 году.
5. Выборы органов управления обществом. Оплата их труда.
6. Утверждение аудиторской организации. Оплата их труда.

Список акционеров, имеющих право на участие в общем повторном годовом собрании составлен по состоянию на 22 марта 2011 года.

Для участия в собрании акционеров должен иметь при себе документ, удостоверяющий личность, а представители акционеров, доверенность, оформленную в соответствии с действующим Законодательством.

С материалами к повестке дня общего собрания можно ознакомиться в приемной АО “Черника-Унгень” с 14 июня 2011 года.

**Справки по телефону: 236-25286,26592**

**S.A. “Inconarm”**

*aduce la cunoștință că Adunarea generală a acționarilor ținută la 28.05.2011, str. Petricani, nr. 86,*

**A DECIS:**

1. Se aprobă darea de seamă a Consiliului și organului executiv al S.A. “Inconarm” pentru anul 2010.
2. Se ia act de darea de seamă a auditorului prezentat de SRL „Real Business Consulting” pentru anul 2010.
3. Se aprobă raportul cenzorului societății pentru anul 2010.
4. Se aprobă modificările și completările Statutului societății prin completarea genurilor de activitate.
5. SRL „FlagMAN-D” se desemnează auditor al S.A. “Inconarm”.
6. Se delegă atribuțiile cenzorului către SRL „Optim Audit”.
7. Se desemnează Consiliul S.A. “Inconarm” pe un termen de 1 an în următoarea componență:  
Secureanu Ana, Nedelea Alina, Gorea Vitalie, Nastas Iurie, Haidău Tatiana.
8. Se desemnează rezerva Consiliul S.A. “Inconarm” pe un termen de 1 an în următoarea componență: Iurciuc Tatiana, Balan Ghenadie.

**În atenția acționarilor “MEGA PRIM” SA**

*Conform hotărârii Consiliului al “MEGA PRIM” S.A. din 25 mai 2011 se anunță convocarea adunării generale repetate anuale a acționarilor Societății, cu prezența acționarilor, care va avea loc pe data de 23 iunie 2011, cu începere de la ora 9.00, pe adresa: mun. Chișinău, str. Zimbrului, 10, sala de festivități a Institutului Muncii.*

**ORDINEA DE ZI:**

1. Darea de seamă privind activitatea Consiliului și Societății pe anul 2010.
2. Examinarea dării de seamă financiare a Societății pe anul 2010, concluziilor Comisiei de Cenzori și organizației de audit refiritor la darea de seamă financiară a Societății pe anul 2010.
3. Darea de seamă a Comisiei de Cenzori a Societății pe anul 2010.
4. Cu privire la repartizarea profitului pe anul 2010, și normativelor de repartizare a profitului net pe anul 2011.
5. Alegerea organelor de conducere și control ale Societății, rezerva lor și stabilirea cuantumului retribuției muncii lor, remunerațiilor anuale și compensațiilor.
6. Cu privire la organizației de audit și stabilirea cuantului retribuției serviciilor ei.

Lista acționarilor cu drept de participare la adunare este întocmită conform situației din 14 aprilie 2011.

Materialele referitoare la ordinea de zi a adunării pot fi consultate de către acționari în zilele de lucru începând cu 13 iunie 2011 între orele 10.00 – 16.00 pe adresa: mun. Chișinău, str. Columna 63.

Înregistrarea acționarilor va începe la ora 8.00 pînă la 8.55

Acționarii vor prezenta: documentul de identitate (buletin de identitate), iar reprezentanții acționarilor – și procura perfectată conform legislației în vigoare.

**Relații la telefon: 27-80-60,22-74-84  
Organul executiv „MEGA PRIM” S.A.**

**„MONTTEHSAN” S.A.**

**Rezultatele privind oferta publică de vânzare obligatorie a valorilor mobiliare pe piața secundară, inițiată de insider privind înstrăinarea acțiunilor ordinare nominative emise de „MONTTEHSAN” S.A. (codul ISIN MD14HSAN1001, numărul de identificare de stat – codul fiscal 1002600046223) la data de 08 iunie 2011**

Informație privind ofertantul: FIRMA DE PRODUCȚIE ȘI COMERȚ „SANTARM” S.R.L. Informație despre compania de brokeri, antrenată de către ofertant în procesul de derulare a ofertei publice pe piața secundară: Societatea de Valori Mobiliare “IUVENTUS – DS” SA

Informație privind emitentul, ale cărui valori mobiliare au constituit obiectul ofertei publice pe piața secundară: „MONTTEHSAN” S.A. (codul ISIN MD14HSAN1001, numărul de identificare de stat – codul fiscal 1002600046223)

Hotărârea Comisiei Naționale a Pieței Financiare Nr. 16/1 din 22 aprilie 2011 (MO Nr. 70 -73 din 29.04.2011)

Numărul de valori mobiliare care constituie obiectul ofertei publice pe piața secundară: 35 000 (treizeci și cinci mii) acțiuni ordinare nominative

Numărul de valori mobiliare vândute în cadrul ofertei publice pe piața secundară: 33 500 (treizeci și trei mii cinci sute) unități; cota – 16,6607%; valoarea tranzacției – 2 693 400,00 lei

După efectuarea ofertei publice pe piața secundară, ofertantul și persoanele sale afiliate vor deține: 67 941 (șaizeci și șapte mii nouă sute patruzeci și una) unități, ceea ce constituie 33,7894% din numărul total al acțiunilor plasate ale societății.

Achitarea cu ofertantul se efectuează în conformitate cu Regulile Bursei de Valori și Depozitarului Național de Valori Mobiliare al Moldovei începând cu data de 08 iunie 2011 prin transfer.



**În atenția acționarilor  
S.A. „Fabrica de fermentare  
a tutunului din Șoldănești”**

La 20 mai 2011 a avut loc adunarea generală anuală a acționarilor, la care au fost prezentate 91,38% din numărul total de acțiuni.

**PE ÎNTREBĂRILE ORDINII DE ZI  
AU FOST UNANIM ADOPTATE  
URMĂTOARELE HOTĂRÎRI:**

1. Se aprobă darea de seamă a Consiliului Societății pe Acțiuni.
2. Se aprobă darea de seamă a organului executiv privind rezultatele activității economico-financiar ale Societății în anul 2010 și direcțiile prioritare activității Societății în anul 2011.
3. Din lipsa profitului net în anul 2010 din activitatea economico-financiară repartizarea lui nu are loc.
4. Se aprobă pentru anul 2011 următoarele normative de distribuire a profitului net:  
Fondul de rezervă – 5%  
Fondul de dezvoltare – 45%  
Plata dividendelor – 50%
5. A alege Consiliul S.A. „Fabrica de fermentare a tutunului din Șoldănești” în următoarea componență:  
Ivan Guci  
Oleg Bîrlădean  
Victor Lupea  
Nina Cernăuțan  
Mariana Ceclu
6. Se împuternicește directorul-executiv să selecteze organizația de audit și să semneze cu aceasta contractul respectiv, negociind mărimea retribuției serviciilor ei.

**Președintele adunării I. Guci  
Secretarul adunării M. Brînza**

**АО «Конструкторул»**

**Поправка объявления АО «Конструкторул» опубликовано в номере 23 от 08.06.2011 года.**

АО «Конструкторул» уведомяет своих акционеров, что CO «Transrespect» SRL (IDNO 1007600056780) приобрело 55955 простых именных акций АО «Конструкторул», (код ISIN MD 14CONB 1009) и стало владельцем 260248 акций, что составляет 39,52% от их общего количества.

**Consiliul S.A. „Propășire”  
or. Lipcani**

Anunță convocarea adunării generale anuale a acționarilor care va avea loc pe data de 30 iulie 2011 pe adresa: or. Lipcani, str. Gorkii 202. Înregistrarea acționarilor-ora 09.00-09.45. Începutul adunării-10.00

**ORDINEA DE ZI:**

1. Darea de seamă a Consiliului Societății privind rezultatele activității în anul 2010 și direcțiile prioritare a Societății pentru anul 2011.
2. Aprobarea dării de seamă a comisiei de cenzori.
3. Cu privire la aprobarea modificărilor și completărilor aduse în statutul și actele normative ale societății.
4. Cu privire la alegerea consiliului societății și a membrilor de rezervă.
5. Cu privire la repartizarea profitului anual.
6. Cu privire la înstrăinarea mijloacelor fixe.
7. Cu privire la alegerea membrilor comisiei de cenzori și stabilirea cuantumului muncii lor.

Lista acționarilor cu drept de participare la adunarea generală anuală a acționarilor este întocmită conform situației din 10.05.2011 de registratorul „Comiteni” S.A.

Acționarii pot lua cunoștință cu materialele referitoare la ordinea de zi a adunării începând cu data de 30 iunie 2011 pe adresa: or. Lipcani str. Gorkii 202.

Înregistrarea se va efectua în baza buletinului de identitate sau procura identificată conform legislației.

**S.A. “BARZA ALBĂ”**

**Deciziile aprobate de adunarea generală anuală a acționarilor  
S.A. “BARZA ALBĂ” din 03.05.2011**

- 1) Se aprobă: darea de seamă a Consiliului S.A. “Barza Albă”; darea de seamă a organului executiv al S.A. “Barza Albă” pe anul 2010 și direcțiile prioritare de activitate a Societății pentru anul 2011; raportul financiar pentru anul 2010 și concluziile organizației de audit.
- 2) Se aprobă repartizarea profitului obținut în anul 2010 și normativele de repartizare a profitului pentru anul 2011:

	Anul 2010	Anul 2011
fondul de rezervă	5%	5%
plata dividendelor	50%	50%
fondul de dezvoltare	40%	40%
compensații membrilor consiliului și comisiei de cenzori	5%	5%

- 3) a considera aleși în calitate de membri ai consiliului: P. Avasiloaie, V. Dogotaru, V. Clipa, A. Balan, T. Copaci.
- 4) Să se încheie pe anul 2011 contractul pentru prestarea serviciilor de audit cu firma SRL Moldauditing.
- 5) A modifica capitalul social al S.A. “Barza Albă” prin mărirea acestuia cu 6 365 000 lei (de la valoarea actuală 125 687 000 lei pînă la valoarea nouă 132 052 000 lei, precum urmează:  
a) Mărirea capitalului social se va efectua prin plasarea în cadrul emisiei III suplimentare a 63650 acțiuni ordinare nominative de prima clasă cu valoarea nominală 100 lei fiecare.  
b) Mărirea capitalului social va fi plătită integral cu capitalul propriu al societății în limita părții, care depășește capitalul social și anume cu 6 365 000 lei, care constituie partea neutilizată din profitul net îndreptat în fondul de dezvoltare, acumulat în anul 2009 (aprobat conform hotărîrii adunării generale extraordinare a acționarilor din 30.06.2010).  
c) Acțiunile de prima clasă plasate în cadrul emisiei suplimentare III sunt subscrise exclusiv (100%) unicului acționar actual a societății – statului în persoana Agenției Proprietății Publice.  
Mijloacele financiare destinate mării capitalului social vor fi utilizate pentru desfășurare genurilor principale de activitate ale societății.  
– A aproba informația despre valorile mobiliare.  
– A aproba lista subscriitorilor la valorile mobiliare.  
– A aproba totalurile mării capitalului social.  
– A aproba modificările și completările la statutul societății conform totalurilor mării capitalului social.

**Director general S.A. “Barza Albă” L. Babii**

**SA „Întîlnirea”**

aduce la cunoștința acționarilor și creditorilor societății că Adunarea Generală a societății care a avut loc la 29 aprilie 2011 a redus capitalul social de la 1521702 lei la 1000000 lei împărțit în 1607212 acțiuni ordinare nominative plasate fără valoare nominală.

**„Fabrica de materiale de construcții din Strășeni” S.A.**

**COMUNICAT INFORMATIV**

Modificările și completările în lista persoanelor afiliate și insiderilor „Fabrica de materiale de construcții din Strășeni” S.A. (sediul societății: or. Strășeni, str.M. Eminescu, 19)

Consiliul societății prin deciziile sale din 04 mai 2011 a aprobat demisia dlui Andrei Botnari din funcția de director general al societății. În funcția de director general a fost ales dl Artur Cebanaș, domiciliat în mun. Chișinău, str. N. Costin 65/3 ap. 171.

Aducem la cunoștință Dl. A. Cebanaș nu deține acțiuni ale emitentului

**Data perfectării comunicatului-02.06.2011.**

**УВАЖАЕМЫЕ АКЦИОНЕРЫ  
АО «Букуррия»!**

27 мая 2011 года состоялось годовое общее собрание акционеров АО «Букуррия». Общее количество акций АО «Букуррия», имеющих право голоса, составляет 1.646.396 шт. На момент закрытия регистрации для участия в собрании зарегистрировалось лично 121 акционер или их представителей, представляющие 1.272.806 акций Общества, т.е. 77,3% от их общего количества.

**НА СОБРАНИИ БЫЛИ ПРИНЯТЫ  
СЛЕДУЮЩИЕ РЕШЕНИЯ:**

1. «Утвердить отчет исполнительного органа и Совета о результатах деятельности за 2010 год».  
Результаты голосования: «за» – 1.272.806 голосов, «против» – 0 голосов.
2. «Принять к сведению годовой финансовый отчет за 2010 год».  
Результаты голосования: «за» – 1.272.806 голосов, «против» – 0 голосов.
3. «Утвердить годовой отчет ревизионной комиссии за 2010 год».  
Результаты голосования: «за» – 1.272.806 голосов, «против» – 0 голосов.
4. «Принять к сведению заключение аудиторской организации за 2010 год».  
Результаты голосования: «за» – 1.272.806 голосов, «против» – 0 голосов.
5. «Распределить годовую прибыль за 2010 год в следующем порядке: 1.875.592 лей (8%) – направить на формирование резервного капитала в соответствии со ст. 47 Закона АО; 4590 лей 56 бань (0,02%) – на покрытие убытков связанных с корректировками данных прошлых лет; 21.568.818 лей 20 бань (91,98%) – на развитие производства, либо формирование иных фондов согласно решению общего собрания акционеров и утвердить нормативы распределения прибыли на 2011 год – 100% – на специальный фонд для социального и производственного развития».  
Результаты голосования: «за» – 1.261.086 голосов, «против» – 11720 голосов.
6. По результатам подсчета результатов кумулятивного голосования в члены Совета избраны:  
Игорь Трякин – 1.273.582 голосов  
Римма Трякина – 1.250.255 голосов  
Сергей Ковтонюк – 1.253.424 голосов  
Наталия Зубарева – 1.259.537 голосов  
Людмила Мурузюк – 1.249.030 голосов.  
В резерв Совета избран – Плешка Титу.
7. «Установить размер вознаграждения членов Совета в размере 5 000 лей ежемесячно».  
Результаты голосования: «за» – 1.272.748 голосов, «против» – 58 голосов.
8. «Утвердить изменения Устав SA „Висурія”. Предоставить право подписи в изменениях к Уставу Генеральному директору Трякину Роману с возложением на него обязательства осуществить процедуру регистрации в Государственной Регистрационной Палате РМ».  
Результаты голосования: «за» – 1.272.806 голосов, «против» – 0 голосов.
9. «Принять решение о заключении предприятием крупной сделки и уполномочить Совет Общества до следующего общего акционерного собрания правом принять решение о получении кредита в размере до 200 млн. лей для технического перевооружения предприятия, с определением условий кредита и передачи в залог движимого \ недвижимого имущества предприятия стоимостью до 250.000.000 лей»  
Результаты голосования: «за» – 1.272.806 голосов, «против» – 0 голосов.
10. «Утвердить компанию «Audit Affirm» SRL в качестве аудитора SA „Висурія” для проведения аудиторской проверки за 2011 год с оплатой услуг в размере 100.000 лей в год, включая НДС».  
Результаты голосования: «за» – 1.272.806 голосов, «против» – 0 голосов.
11. «Заверить подписи председателя и секретаря на протоколе годового общего собрания акционеров ревизионной комиссией SRL „Modern Audit”».  
Результаты голосования: «за» – 1.272.806 голосов, «против» – 0 голосов.

**Информация по телефону – 29.56.92**

**АКЦИОНЕРАМ  
С.П. “СІУМАІ” А.О.**

27 мая 2011 года по адресу: Тараклийский район, с. Виноградовка состоялось общее годовое собрание акционеров в очной форме. В собрании приняли участие 81,8% от общего количества акций имеющих право голоса на день проведения собрания.

**СОБРАНИЕ ПРИНЯЛО  
СЛЕДУЮЩИЕ РЕШЕНИЯ:**

1. Утвердить отчет об итогах производственно-финансовой деятельности акционерного общества за 2010 год.
2. Утвердить отчет аудиторской организации.
3. Утвердить отчет ревизионной комиссии.
4. Утвердить нормативы распределения прибыли на 2011 год.
5. Установить размер уставного капитала акционерного общества 12005000 лей.
6. Внести изменения в Устав АО в соответствии с принятым решением и на основе действующего законодательства.
7. Избраны члены Совета общества:  
Калкый И.  
Пантелеев Ф.  
Гору А.  
Калкый К.  
Курошу Г.
8. Утвердить аудиторскую организацию.
9. Избрана ревизионная комиссия.

**Совет акционерного общества**

**„MEZON” SA**

**AVIZ PRIVIND ȚINERA ADUNĂRII  
GENERALE ANUALE A ACȚIONARILOR  
„MEZON” SA**

Comunicat informativ cu privire la deciziile primite la adunarea generală anuală ordinară a acționarilor „MEZON” SA cu sediul: mun. Chișinău, bd. Moscova, 21, convocată cu prezența acționarilor și a reprezentanților lor, legali la 20 mai 2011, cvorumul a constituit 91,98% din numărul total de acțiuni cu drept de vot s-au 6 905 532 acțiuni simple cu drept de vot.

**AU FOST APROBATE UNANIM  
URMĂTOARELE DECIZII:**

1. Darea de seamă a Consiliului Societății privind rezultatele activității pentru a. 2010.
2. Darea de seamă financiară a societății pentru perioada a. 2010.
3. Darea de seamă a comisiei de cenzori.
4. Repartizarea profitului net pentru a. 2010 și anume:  
- fondul de dezvoltare al întreprinderii 90%  
- formarea capitalului de rezervă 5%  
- plata recompenselor către membrii consiliului societății 5%  
- fondul de dezvoltare al întreprinderii 1 287 377 lei  
- capitalul de rezervă 71 521 lei  
- plata recompenselor către membrii consiliului societății 71 521 lei  
Normativelor de repartizare a profitului pentru a. 2011 și anume:  
- fondul de dezvoltare al întreprinderii 90%  
- formarea capitalului de rezervă 5%  
- plata recompenselor organelor de conducere ale societății 5%
5. Alegerea membrilor Consiliului Societății și a Comisiei de cenzori. Au fost aleși:  
Membrii Consiliului Societății: Poleacov Mihail, Emelcenco Alexandru, Matveyuk Larisa, Koslacov Nicolai, Puntea Tatiana, s-a stabilit salariul minim de 400 lei lunar.  
Memrii Comisiei de Cenzori: Ojereliev Ela, Colta Tatiana, Hitova Tatiana, s-a stabilit salariul pentru zilele lucrate real reiesind din suma de 400 lei pe luna.
6. Stabilirea firmei „Audit – Real” de audit pentru a. 2011 cu remunerarea serviciilor prestate conform contractului încheiat.
7. Procesul verbal al adunării generale a acționarilor a fost autentificat de comisia de cenzori a societății.

**Consiliul Societății „MEZON” SA**



**Решения  
Национальной комиссии  
по финансовому рынку**

2

**Обзор  
биржевых сделок  
за неделю**

2

**Квартальный  
бюллетень НКФР –  
I квартал 2011 г.**

6

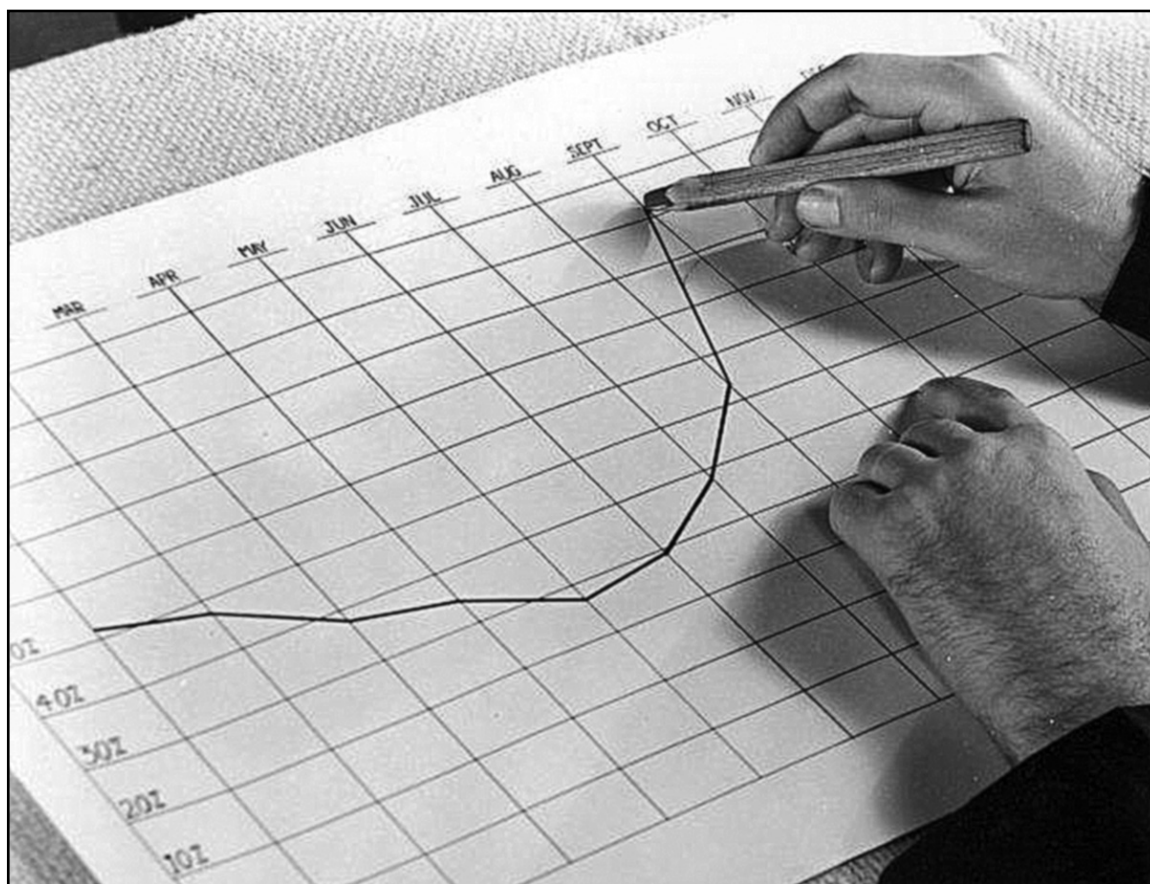
*После тревожного периода, отмеченного финансовыми проблемами, рынок страхования Молдовы начал расти. Хотя этот рост пока неярко выражен, можно с уверенностью говорить о том, что на рынке воцарилось спокойствие, основа уверенного развития. Все это подтверждает и статистика за первый квартал этого года.*

«Динамика финансово-хозяйственных показателей за первые три месяца 2011 года указывает на рост финансовой стабильности страховых компаний, тенденцию соблюдения обязательств по выплатам, внедрение новых стратегий развития, создающую, однако, жесткие условия для игроков, которые должны по максимуму использовать свои возможности для того, чтобы соответствовать требованиям закона и общества», – говорит Светлана Лупашку, заместитель директора Главного управления по надзору в страховании при НКФР.

По информации НКФР, в I квартале 2011 года брутто-премии, начисленные от осуществляемой страховой деятельности 24 страховых компаний, составили 212,1 млн лей, увеличившись на 19,5 млн лей (10,1%), по сравнению с аналогичным периодом предыдущего года. По словам С. Лупашку, это внушающее оптимизм увеличение.

По ее словам, из общего объема начисленных брутто-премий, по общему страхованию поступило

## Страховой рынок Молдовы: рост продолжается



195,8 млн лей, что на 8,8% больше, по сравнению с I кварталом 2010 г. В то же время брутто-премии, начисленные по страхованию жизни, составили 16,3 млн лей, увеличившись на 29,4, по сравнению с I кварталом 2010 г. Доля страхования жизни в общей сумме начисленных брутто-премий в

I квартале 2011г. составила 7,7%, увеличившись на 1,2 процентного пункта, по сравнению с аналогичным периодом предыдущего года.

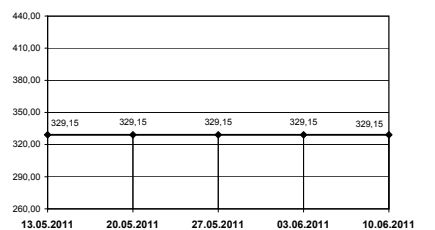
В I квартале 2011 года страховые компании выплатили страховых возмещений и компенсаций на сумму 89,7 млн лей, превысив этот показатель за аналогичный период

предыдущего года на 12,6 млн лей, или на 16,3%. По соотношению к брутто-премиям, начисленным за отчетный период, возмещения, выплаченные по общему страхованию и страхованию жизни, составили 42,3%.

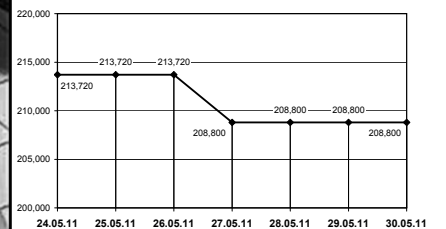
*Продолжение на стр. 3.*



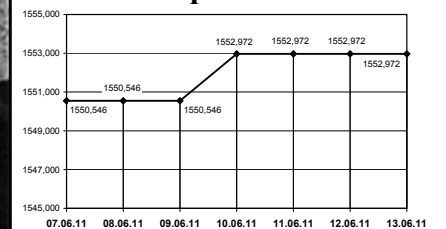
### CNPF



### Banking Stock Index – InfoMarket



### EVM-Composite



### Курс валют на 8.06.2011

Валюта	Ставка	Курс
Евро	1	16.5344
Доллар США	1	11.4567
Рубль российский	1	0.4111
Гривна украинская	1	1.4339
Лей румынский	1	3.9607

## Коллективам страховых компаний Молдовы!

*По случаю 20-летия деятельности в рыночных условиях и в связи с Днем страховщика, хочется отметить, что мы высоко ценим ответственность специалистов, работающих в сфере страхования, и твердое намерение соответствовать требованиям сегодняшнего дня, а также усилия по улучшению качества страховых продуктов.*

*На фоне проводимых в сфере страхования реформ, мы отмечаем наличие общей позиции в деле преодоления сложившейся экономической конъюнктуры и укрепления регулирования путем внедрения самых высоких стандартов компетентности и профессионализма, а также выполнения самой важной миссии, связанной с повышением доверия со стороны общества.*

*По этому случаю мы искренне поздравляем вас и желаем здоровья, процветания и удачи. Желаем успехов на пути реформ и новых результатов в деле развития рынка страхования Республики Молдова.*

**Административный совет  
Национальной комиссии по финансовому рынку**

### Вниманию участников рынка ценных бумаг!

Согласно правам и обязанностям Национальной комиссии по финансовому рынку, на основании ст. 37 части (2) Закона №199- XIV от 18.11.1998 «О рынке ценных бумаг», был разработан проект Постановления о размере максимальных плат за услуги, оказываемые лицами, владеющими лицензией на деятельность по ведению реестра.

Просим вас присылать ваши отзывы и предложения относительно проекта по адресу [cnprf@cnprf.md](mailto:cnprf@cnprf.md) или в ящик для корреспонденции, установленный в холле здания Национальной комиссии по финансовому рынку (бульвар Штефана чел Маре, 77).

### Международная конференция по случаю 20-летия рынка страхования Республики Молдова «ПОСТРОИМ ВМЕСТЕ БЕЗОПАСНОЕ БУДУЩЕЕ. ТЕНДЕНЦИИ РАЗВИТИЯ И ЗАЩИТЫ ОБЩЕСТВА»

17 июня 2011 года

Кишинев, Республика Молдова  
Конференц-зал гостиницы «CODRU»

Мероприятие организовано Национальной комиссией по финансовому рынку и проводится в виде открытого диалога между сторонами – участниками конференции.

В мероприятии примут участие представители органов публичной власти Молдовы, профессиональные участники рынка страхования, международные эксперты и медиа-партнеры.

Цель конференции в предложении платформы для дискуссии относительно тенденций развития и преимуществ переходных рынков страхования, а также в обмене опытом в свете лучшей практики, применяемой в странах региона.

### “DIVERS AUDIT” S.R.L.

#### Effectuarea:

- Auditului Agenților economice;
- Ținerea evidenței contabile;
- Consultații juridice în domeniul impozitării
- Ajutor la întocmirea “Declarației cu privire la impozitul pe venit” anuale.

#### ACTIVAȚI ÎN SIGURANȚĂ!

Adresa: m.Chișinău, sect.Ciocana, bd.Mircea-cel-Bătrân, 1  
Tel: 338121; 347976; 344606 fax.  
GSM: 069 228357



## Решения Национальной комиссии по финансовому рынку

В ходе очередного заседания Административного совета Национальной комиссии по финансовому рынку от 9 июня 2011 года были утверждены результаты трех проверок:

– проверки соблюдения законодательства в сфере ссудо-сберегательных ассоциаций А.Е.І. «ECONOMCREDIT». Начата процедура привлечения к административной ответственности исполнительного директора А.Е.І. «ECONOMCREDIT», согласно Кодексу об административных правонарушениях Молдовы, предписано принять меры по устранению нарушений, отраженных в акте проверки, и безоговорочно соблюдать действующие положения законодательных и нормативных актов, приняв акт об устранении нарушений. Ассоциация должна каждый месяц информировать НКФР о принятых мерах;

– проверки соблюдения законодательства в сфере ссудо-сберегательных ассоциаций А.Е.І. «MINDREȘTI». Начата процедура привлечения к административной ответственности исполнительного директора А.Е.І. «MINDREȘTI» согласно Кодексу об административных правонарушениях Молдовы, предписано принять меры по устранению нарушений, отраженных в акте проверки, и безоговорочно соблюдать действующие положения законодательных и нормативных актов, приняв акт об устранении нарушений. Ассоциация должна каждый месяц информировать НКФР о принятых мерах;

– комплексной проверки профессиональной деятельности акционерного общества «VALINVEST». Принято решение начать процедуру привлечения к административной ответственности директора «VALINVEST» согласно Кодексу об административных правонарушениях Молдовы, предупредить ответственных лиц АО «VALINVEST» о безоговорочном соблюдении действующих законодательных и нормативных актов, и принять меры по устранению нарушений, отраженных в акте проверки, в течение 30 дней с момента вступления решения в силу.

В ходе заседания утверждена отправка на общественное одобрение и консультацию проекта Постановления Национальной комиссии по финансовому рынку «Об утверждении размера максимальной оплаты услуг, оказываемых держателям реестра».

Решением Административного совета Национальной комиссии по финансовому рынку принято решение провести комплексную проверку профессиональной деятельности акционерного общества Независимого регистратора «Registru» в период деятельности с 01.01.2008 по 01.06.2011.

Административный совет Национальной комиссии по финансовому рынку одобрил государственную регистрацию изменений, внесенных в учредительные документы и данные в Государственном реестре юридических лиц страховой компании «EUROASIG GRUP» S.R.L., связанных с увеличением уставного капитала с 9 000 000 лей до 12 000 000 лей путем денежного взноса в размере 3 000 000 лей, осуществленного одним из пайщиков.

Приняты решения о:

– отзыве лицензии страховой компании «GARANT» S.R.L. на право осуществления страховой деятельности (имущественное страхование и обязательное страхование). Компания «GARANT» S.R.L. обязана приостановить все банковские операции за исключением текущих расходов на поддержание деятельности, получение денежных средств и выплат страховых возмещений и компенсаций по договорам страхования/перестрахования, заключенных до отзыва лицензии;

– переоформлении лицензии брокера в страховании/перестраховании «LUCIADA» на право осуществления посреднической деятельности в страховании и перестраховании путем замены приложений к лицензиям с включением некоторых новых отдельных подразделений компании;

– переоформлении лицензии компании «MOLD-CARGO» на право осуществления страховой деятельности путем замены приложений к лицензиям с включением некоторых новых отдельных подразделений компании.

Административный совет Национальной комиссии по финансовому рынку принял решение о

регистрации в Государственном реестре ценных бумаг:

– ценных бумаг, согласно отчету о результатах дополнительной эмиссии акций I.M. «FLORAL» S.A. на сумму 10 000 лей. Уставный капитал компании составляет 10 000 лей в количестве 10 000 простых именных акций номинальной стоимостью 1 лей. После увеличения уставный капитал компании составит 20 000 лей в количестве 20 000 простых именных акций номинальной стоимостью 1 лей. Источником увеличения капитала послужили денежные средства;

– ценных бумаг, согласно отчету о результатах дополнительной эмиссии акций S.A. «DRUMURI-GLODENI» на сумму 2 915 070 лей. Уставный капитал компании составляет 510 730 лей в количестве 51 073 простых именных акций номинальной стоимостью 10 лей. После увеличения уставный капитал компании составит 3 425 800 лей в количестве 342 580 простых именных акций номинальной стоимостью 10 лей. Источником увеличения капитала послужили неденежные средства;

– ценных бумаг, согласно отчету о результатах дополнительной эмиссии акций S.A. «DRUMURI-REZINA» на сумму 2 872 460 лей. Уставный капитал компании составляет 1 520 870 лей в количестве 152 087 простых именных акций номинальной стоимостью 10 лей. После увеличения уставный капитал компании составит 4 393 330 лей в количестве 439 333 простых именных акций номинальной стоимостью 10 лей. Источником увеличения капитала послужили неденежные средства;

– ценных бумаг, согласно отчету о результатах дополнительной эмиссии акций S.A. «DRUMURI-EDINETI» на сумму 3 245 690 лей. Уставный капитал компании составляет 2 339 370 лей в количестве 233 937 простых именных акций номинальной стоимостью 10 лей. После увеличения уставный капитал компании составит 5 585 060 лей в количестве 558 506 простых именных акций номинальной стоимостью 10 лей. Источником увеличения капитала послужили неденежные средства;

– ценных бумаг, согласно отчету о результатах дополнительной эмиссии акций S.A. «DRUMURI-FĂLEȘTI» на сумму 2 872 560 лей. Уставный капитал компании составляет 1 507 900 лей в количестве 150 790 простых именных акций номинальной стоимостью 10 лей. После увеличения уставный капитал компании составит 4 380 460 лей в количестве 438 046 простых именных акций номинальной стоимостью 10 лей. Источником увеличения капитала послужили неденежные средства;

– ценных бумаг, согласно отчету о результатах дополнительной эмиссии акций I.M. «ASCENT ELECTRONIC» S.A. на сумму 1 005 217 лей. Уставный капитал компании составляет 60 468 268 лей в количестве 60 468 268 простых именных акций номинальной стоимостью 1 лей. После увеличения уставный капитал компании составит 61 473 485 лей в количестве 61 473 485 простых именных акций номинальной стоимостью 1 лей. Источником увеличения капитала послужил собственный капитал;

– увеличения уставного капитала S.A. «IMPERIAL-VIN» на сумму 12 506 175 лей. Уставный капитал компании составляет 4 034 250 лей в количестве 403 425 простых именных акций номинальной стоимостью 10 лей. После увеличения уставный капитал компании составит 16 540 425 лей в количестве 403 425 простых именных акций номинальной стоимостью 41 лей. Источником увеличения капитала послужил собственный капитал путем увеличения номинальной стоимости одной простой именной акции с 10 до 41 лея;

– уменьшения уставного капитала S.A. «UNIVERSUL» на 452 390 лей путем аннулирования 45 239 казначейских акций. Уставный капитал компании составляет 718 390 лей в количестве 71 839 простых именных акций номинальной стоимостью 10 лей. После уменьшения уставный капитал компании составит 266 000 в количестве 26 000 простых именных акций номинальной стоимостью 10 лей.

Утверждена выдача разрешения на реорганизацию акционерного общества «BIOTRIN» путем преобразования в общество с ограниченной ответственностью.

### Обзор биржевых сделок за неделю

**В период с 6 по 10 июня 2011 года объем биржевых торгов составил 2,1 млн леев. В общем зарегистрировано 26 сделок с акциями 14 эмитентов.**

Объем Основной Секции биржи составил 1,4 млн леев. Цена акций страховой компании «Asito» увеличилась с 22 до 25 лей. На протяжении недели рыночная цена акций компании «Iahni» уменьшилась с 2,34 до 1,65 лея за акцию. Простые именные акции предприятия «Hidroinprex» продолжают торговаться по 41,87 лея за акцию.

Объем Секции Прямых Сделок составил 710 тыс. леев. Единичными пакетами (голосовые торги) проданы акции 5 эмитентов. Пакет акций КБ «Banca Socială» АО реализовался по цене 300 лей. Единичным пакетом продано 13,1% акций общества «Mărfservice» по 39 лей, а общий объем сделки составил 385,6 тыс. леев. Увеличилась цена акций компании «Dana» с 9,70 до 10 лей за акцию.

Фондовая биржа Молдовы

## РАСПОРЯЖЕНИЕ о переводе денежных средств

№21/10-О от 26.05.2011

Мониторул Официал №96-98/641 от 10.06.2011

Согласно заявлению ликвидационной комиссии ННИФ «Asito-Invest» АО №4 от 13 мая 2011 года, на основании положений ст. 1 ч. (1), ст. 3, ст. 4, ст. 8 п. б), ст. 9 ч. (1) п. с), ст. 20 ч. (1), ст. 21 ч. (2), ст. 22 ч. (1) и ч. (3) Закона №192-XIV от 12.11.1998 «О Национальной комиссии по финансовому рынку» (повторно опубликован в Официальном мониторе Республики Молдова, 2007, №117-126 BIS), п. 3.6.16 Положения о процедуре ликвидации инвестиционных фондов по собственной инициативе, утвержденного Постановлением Национальной комиссии по финансовому рынку №28/1 от 01.10.1998 (Официальный монитор Республики Молдова, 1999, №101-102, ст. 164), и п. 7.4 п. б), Регламента об организации и функционировании Национальной комиссии по финансовому рынку, утвержденного Постановлением Национальной комиссии по финансовому рынку №48/5 от 27.09.2007 (Официальный монитор Республики Молдова, 2007, №157-160, ст. 587), Национальная комиссия по финансовому рынку

РЕШАЕТ:

1. Разрешить перевод денежных средств, размещенных на депозитных счетах ННИФ «Asito-Invest» АО в процессе ликвидации по собственной инициативе, в КБ «Victoriabank» АО, КБ «Mobiasbanca-Grupu Societe Generale» АО и КБ «Moldova Agroindbank» АО, с последующим соблюдением ограничений, применяемых в соответствии с Распоряжением Национальной комиссии по финансовому рынку №59/21-О от 11.12.2008 «О приостановлении операций на депозитных счетах инвестиционных фондов в процессе ликвидации» (Официальный монитор Республики Молдова, 2008, №230-232, ст. 677).

2. Контроль над исполнением настоящего распоряжения возложить на Генеральное управление коллективных инвестиций и микрофинансирования.

3. Настоящее распоряжение вступает в силу со дня принятия.

ПРЕДСЕДАТЕЛЬ НАЦИОНАЛЬНОЙ  
КОМИССИИ ПО ФИНАНСОВОМУ РЫНКУ  
Михаил ЧИБОТАРУ

### Минсельхозпищепром призывает фермеров застраховать угодья

**Как сказал в беседе с корреспондентом «ИНФОТАГ» директор Агентства по интервенциям и платежам в области сельского хозяйства Петру Малеру, чтобы побудить крестьян на защиту земель и выращиваемых на них культур от рисков, министерство покрывает 50-60% стоимости страхования, особенно в области растениеводства, садоводства, виноградарства и животноводства.**

«Фермеры могут застраховаться в страховых компаниях Moldasig и Mold-cargo. Если страхование одного гектара виноградников составляет примерно 2 тыс. леев, то фермер оплатит 1000 леев, а остальные деньги будут перечислены страховой компании министерством», – отметил Малеру.

По его словам, в прошлом году министерство выплатило около 17 млн леев на страхование рисков.

«Число фермеров, желающих застраховать земельные наделы, растет. Если в 2009 г. поступило до 300 заявлений, то в 2010 г. их было на 15% больше», – добавил Малеру.

В тех случаях, когда сельскохозяйственные земли пострадали, страховая компания возвращает земледельцам 100% ущерба.

### Рост сделок с недвижимостью превысил 18%

**Число сделок с недвижимостью выросло в январе-апреле 2011 г. по сравнению с тем же периодом прошлого года на 18,5%, достигнув 126596.**

Как передает «ИНФОТАГ», цитируя данные Cadastru, сделки с недвижимостью выросли в апреле по сравнению с тем же периодом прошлого года на 14%, достигнув 30,6 тыс. Количество сделок с недвижимостью по купле-продаже, наследованию, дарению и обмену в апреле 2011 г. составило 23,4 тыс., или на 20% больше, чем за апрель 2010 г. (19,6 тыс.).

По данным Cadastru, на Кишинев пришлось 52% сделок ипотечного строительства. Количество сделок ипотечной застройки жилья в январе-апреле 2011 г. составило 6697, или на 23,4% больше, чем за тот же период прошлого года, когда было зарегистрировано 5427 таких сделок.

Директор СТИ-Capital Александр Панов отмечает особое оживление на рынке коммерческой недвижимости, связанной с покупкой участков земли под застройку жилья.

«Следует иметь в виду и так называемый сезонный фактор, когда в период лета возрастает количество покупок недвижимости. Мы относим это на так называемый отложенный спрос в предыдущие периоды года», – заключил Александр Панов.



# Страховой рынок Молдовы: рост продолжается

Продолжение. Начало на стр. 1.

Структура начисленных в I квартале 2011 г. премий не претерпела значительных изменений – исходя из объекта страхования, сегмент страхования гражданской ответственности составляет 54,6% (115,8 млн лей) или на 0,4 процентного пункта больше аналогичного периода прошлого года, страхование имущества – 66,0 млн лей (31,1%) или на 2,1 процентного пункта меньше аналогичного периода прошлого года, личное страхование – 29,1 млн лей (13,7%) или на 1,3 процентного пункта больше аналогичного периода прошлого года, премии в перестраховании – 1,2 млн лей или на 0,4 процентного пункта больше аналогичного периода прошлого года.

## ПРИЧИНА РОСТА

«С точки зрения надзора, можно отметить, что хотя дух мирового финансового кризиса еще присутствует, рынок страхования Молдовы стремится к высоким показателям по сравнению с прошлым годом, что обещает новые достижения в будущем. Это можно объяснить влиянием ряда факторов, как внутренних, так и внешних: оптимизацией количества игроков на рынке страхового посредничества, пополнением новыми классами страхования гаммы услуг ряда компаний, политикой менеджмента рисков компаний, положительной динамикой автомобилей, зарегистрированных за этот период, увеличением спроса на страховые полисы внутренней и внешней автогражданской ответственности «Зеленая карта», увеличением заявлений физических лиц на страхование от природных бедствий в результате бедствий, случившихся в 2010 году», – утверждает С. Лупашку.

Вячеслав Черника, исполнительный директор брокерской компании «ERVAX Grup», считает, что положительные факторы роста в первом квартале и в целом в 2011 году касаются снижения стоимости банковских кредитов, что привело к росту объемов кредитования, соответственно, увеличилась и стоимость объектов, подлежащих обязательному страхованию согласно Закону №142 от 26.06.2008 об ипотеке. Отметим, что с начала года банки стали бо-

лее требовательными к наличию страховки имущества, находящегося в залоге. Трудно сказать, что побудило банкиров к этому: опыт убытков прошлых лет или санкции Нацбанка.

«Другой причиной роста в этот период является улучшение условий финансового лизинга на фоне дешевых банковских кредитов. Это благоприятствует росту лизинга и страхованию объектов лизинга. С другой стороны, и экономическое восстановление страны в целом напрямую отражается на развитии страхования. Центральную роль в этом играет государство, осуществляющее инвестиции в инфраструктуру и привлечение внешние гранты и кредиты», – считает В.Черника.

Активизация брокеров, участвовавших в 19,5% всех начисленных брутто-премий в первом квартале этого года, является еще одной причиной роста рынка страхования Молдовы.

## РЫНОК МОЖЕТ ВЫРАСТИ, ЕСЛИ...

В.Черника отметил и факторы, отрицательно воздействующие на рост рынка, устранение которых значительно улучшит ситуацию.

«Одним из неблагоприятных факторов являются низкие тарифы в сегменте автокаско. Радует то, что положение у нас лучше, чем в таких странах как Армения, где casco продается за 1,8%. Но, думаю, что мы вскоре дойдем до этого уровня», – говорит В.Черника.

По его мнению, другой проблемой является массовое снижение ОСАГО, в частности, в рамках тендеров, когда по непонятным причинам цены уменьшаются вдвое. «Также, скидки на «Зеленую карту» стали больше, чем до «Великого запрета» в январе 2011 года, когда временно были урезаны скидки и комиссионные», – полагает В. Черника.

«То, что страховщики или лучше сказать пайщики и их акционеры принимают такую ценовую политику, наводит государство на мысль, что есть еще резервы для снижения цен. Доказательством служит и организация рабочей группы, которая ищет метод уменьшения премий по «Зеленой карте». Интересно, что страховщики никоим образом не реаги-

руют на такие инициативы по оптимизации цен», – анализирует В.Черника.

## РАСТУТ ОБЪЕМЫ ВЫПЛАЧЕННОГО УЩЕРБА

«Рост выплаченных возмещений в страховании гражданской ответственности составил до 42,8 млн лей (47,7%) или на 4,6 процентного пункта больше, по сравнению с аналогичным периодом прошлого года, имущественного страхования – до 40,8 млн лей (45,5%) или на 1,3 процентного пункта меньше, личного страхования – до 5,8 млн лей (6,5%) или на 3,4 процентного пункта меньше, по сравнению с первым кварталом 2010 года. Возмещения по рискам в перестраховании составили 0,3 млн лей», – говорит С.Лупашку.

По ее информации, значительный рост возмещений произошел по следующему классам страхования: автогражданской ответственности, по рискам страхования здоровья, страхования от наводнения и прочих природных бедствий, в том числе зданий, помещений, квартир, домов и сельхозкультур. Это можно объяснить участвующими дорожно-транспортными происшествиями, производственными травмами, болезнями, наводнениями, заморозками, ростом индекса потребительских цен, уровня инфляции.

## КАКОВА ПРИБЫЛЬ?

Согласно финансовым результатам по состоянию на I квартал 2011 г. страховые компании получили прибыль в размере 20,9 млн лей или примерно в 2 раза меньше I квартала прошлого года.

Совокупная прибыль 16 страховых компаний составила 27,0 млн лей, или на 23,0 млн лей меньше, чем за аналогичный период прошлого года.

По словам С. Лупашку, показатель финансовых потерь, зарегистрированный 8 страховыми компаниями в размере 6,1 млн лей, отражает снижение убытков на сумму 3,5 млн лей по сравнению с аналогичным периодом прошлого года.

В. Черника отметил, что положительные тенденции первого квартала этого года на рынке страхования сохраняются в течение всего 2011 года.

Татьяна СОЛОНАРЬ

## В июне-июле на приватизацию будет выставлено госимущество на сумму около 1 млрд леев

**Государственное имущество на сумму около 1 млрд леев в июне-июле с. г. будет выставлено на приватизацию. Агентство публичной собственности при министерстве экономики продолжает процесс приватизации госсобственности, используя различные разрешенные законодательством способы. После опубликования в «Monitorul Oficial» вступил в силу порядок проведения приватизационных конкурсов, сообщает «МОЛДПРЕС».**

Как уточнили в Службе по связям с общественностью и протоколу Минэкономики РМ, 5-8 июля на Товарной бирже пройдет аукцион «с молотка» по продаже акций государства в 34 акционерных обществах, большая часть которых уже выставилась на продажу с аукциона, но безрезультатно. Среди выставленных на аукцион ценных бумаг впервые за последние два года числятся акции каушанского АО «Drum», а также АО «Fabrica de vinuri Saratenii Vechi». Из общего числа АО, выставленных на приватизацию, в 17 из них доля государства превышает 51%.

С 10 июня по 15 июля с.г. на инвестиционный конкурс выставлены кинотеатры Глоден и Штефан Воде, невосребованные в ходе предыдущих конкурсов. Объекты нуждаются в инвестировании для реконструкции и введения в действие. В этот же срок объявлено проведение конкурса на приватизацию 6 госпредприятий (единых имущественных комплексов), невосребованных в ходе предшествующих конкурсов, а также ГП «Moldagroteh».

В сравнении с апрелем-маем, стартовые продажные цены, за исключением объектов, выставленных «на понижение», снижены на 5-15%. Для обеспечения эффективности, законности и прозрачности процесса приватизации информационные сообщения о выставлении объектов госсобственности на приватизацию публикуются в «Monitorul Oficial al Republicii Moldova». Так, информационные сообщения о вышеназванных объектах можно найти в №96-98 от 10 июня с. г.

В целях привлечения иностранных инвестиций в отечественные предприятия при посредничестве министерства иностранных дел и европейской интеграции информационные сообщения о выставляемых на приватизацию объектах госсобственности направляются в посольства Молдовы за рубежом и посольства иностранных государств в нашей стране.

## ТЕЛЕФОН ДОВЕРИЯ

Телефон доверия был создан в целях более эффективного сотрудничества с гражданским обществом по предупреждению нарушений и служебных злоупотреблений, уже допущенных или допускаемых сотрудниками Национальной комиссии по финансовому рынку, а также профучастниками, работающими на рынке ценных бумаг, страхования, микрокредитования и коллективных инвестиций.

Телефон доверия: (+373 22)859-405.

E-mail: info@cnpf.md

## USAID поддерживает развитие винодельческих предприятий Молдовы

**Агентство США по международному развитию (USAID) поддерживает развитие винодельческих предприятий Молдовы посредством Проекта роста конкурентоспособности и международного развития (CEED II).**

Как сообщила корреспонденту «ИНФОТАГ» менеджер сектора виноделия в рамках Проекта CEED II Диана Лазэр, виноделам помогают развивать предприятия, продвигать продукцию за границей, повышать ее качество и конкурентоспособность.

«Посредством этого проекта винодельческие компании получают специализированную помощь в части эффективного продвижения продукции на ключевые рынки и поисков потенциальных партнеров. Мы оказали поддержку в участии молдавских виноделов в ряде выставок вин в Румынии, Китае, Германии, Франции. Предстоят и другие подобные мероприятия, в том числе в Польше и Чехии», – отметила Диана Лазэр.

По ее словам, сейчас обсуждается разработка национального винодельческого бренда, а также формирование стратегического взгляда на будущее виноградарско-винодельческой отрасли РМ.

«Надеемся добиться консолидации винодельческого сектора со сложившимся общим взглядом на его развитие в перспективе. Мы стремимся достичь эффективного общественно-частного партнерства в руководстве сектором», – подчеркнула Лазэр.

По ее словам, Проект CEED II преследует цель повысить урожайность и производительность виноградарско-винодельческого сектора, увеличивать экспорт продукции и привлечь инвесторов, улучшить деловую среду и общественно-частный диалог.

*Справка «ИНФОТАГ»: Проект USAID CEED II содействует развитию конкурентоспособности в шести отраслях Молдовы. Он рассчитан на четыре года с бюджетом в \$9,2 млн.*

Первая аудиторская компания Молдовы «Moldauditing» SRL отмечает 20 лет деятельности. Компания известна как в Молдове, так и среди международных финансовых организаций. Благодаря высокому уровню профессиональной подготовки и качества оказываемых услуг, компания добилась серьезных успехов, что позволило ей выдвинуться в первые ряды аудиторских компаний Молдовы.

Учитывая постоянный рост объемов аудиторских и консалтинговых услуг, компания объявляет конкурс на замещение вакантных должностей **аудиторов в сфере бухучета, налогового управления, банковской и финансовой систем, страховых компаний.**

### ТРЕБОВАНИЯ К КАНДИДАТАМ:

1. Высшее образование в соответствующей области;
  2. Опыт работы в сфере не менее 3-х лет;
  3. Аналитические способности;
  4. Квалификационный сертификат аудитора является преимуществом;
  5. Знание английского языка является преимуществом;
- „Moldauditing” SRL оплачивает все расходы, связанные с профессиональным ростом: курсы, семинары и т. д.

**CV кандидатов с пометкой «Конкурс аудиторов» можно отправить по адресу office@moldauditing.md или по факсу 23-25-54.**



# «Мусорный» рейтинг Греции

**Международное рейтинговое агентство Standard & Poor's понизило кредитный рейтинг Греции на три ступени, сообщает BBC News. В списках агентства Греция теперь имеет самый низкий рейтинг в мире. Прогноз по рейтингу был оставлен «негативным», что означает возможность его дальнейшего понижения.**

S&P сократило долгосрочный суверенный кредитный рейтинг Греции с «В» до «ССС». Reuters отмечает, что рейтинг Греции оказался ниже таких стран как Пакистан и Эквадор, которым доступ на открытые рынки закрыт после дефолта 2009 года.

Отмечается, что реструктуризация греческого долга любым способом – посредством облигационного свопа или увеличением сроков погашения существующих облигаций – является наиболее вероятным решением европейских политиков, которые намерены снять с себя часть долгового бремени Греции, переложив ее на плечи частного сектора.

«На наш взгляд, любые подобные транзакции являются менее желательными, чем рефинансирование долга», – сообщается в материалах S&P. В агентстве пояснили, что в таком случае кредитный рейтинг страны был бы понижен до уровня так называемого выборочного дефолта (selective default, или SD), в то время как рейтинги долговых инструментов Греции были бы понижены до D.

Standard & Poor's также преду-



предило, что любая реструктуризация долга Афин будет считаться дефолтом.

Правительство Греции, которое пытается провести непопулярные меры жесткой экономии через парламент, чтобы получить деньги от Евросоюза и Международного валютного фонда, заявило, что аналитики Standard & Poor's проигнорировали все попытки Афин и МВФ выправить ситуацию.

В Афинах на решение S&P отреагировали с большим недоверием. Были проигнорированы проходящие сейчас интенсивные консультации между Еврокомиссией, ЕЦБ и МВФ. В ходе этих переговоров должно быть выработано жизнеспособное решение, которое покроет финансовые нужды Греции в ближайшие годы», говорится в заявлении, опубликованном министерством финансов страны.

Греческие СМИ отметили, что понижение рейтинга произошло в канун встречи Еврогруппы в Брюсселе и в преддверии важного саммита стран-членов Евросоюза, посвященного дальнейшему вы-

делению финансовой помощи Греции.

Долговой кризис в Греции начался в конце 2009 года. В 2010 страна получила помощь от ЕС, МВФ и ЕЦБ в размере 110 миллиардов евро на покрытие государственного долга, который сейчас превышает 350 миллиардов евро. Спустя год стало ясно, что разработанный план помощи Греции провалился.

В середине мая 2011 года греческое правительство заявило, что стране до 2013 года может потребоваться дополнительная помощь в размере 60 миллиардов евро. В начале июня рейтинговое агентство Moody's снизило рейтинг Греции на три ступени, а 7 июня Международный валютный фонд (МВФ) заявил, что остановит помощь Греции, пока ЕС не выработает единую позицию по вопросу греческого долга.

ЕС, МВФ, Европейский ЦБ и власти самой Греции считают, что страна сможет избежать дефолта, тем не менее, все стороны признают, что выделенных Афинам средств не хватит.

## Глава ЕЦБ планирует проведение новых реформ в еврозоне

**Глава ЕЦБ Жан-Клод Трише предложил ввести в зоне евро единое министерство финансов. Эксперты полагают, что это «пробный шар» на пути лишения европейских стран части финансового, а значит и политического, суверенитета.**

По мнению Ж.-К. Трише, если страны, которым оказывается финансовая помощь, не достигнут намеченных налогово-бюджетных целей, им может потребоваться «второй этап», который, возможно, будет предполагать «предоставление властям еврозоны более веского слова при формировании их экономической политики, если эта политика собьется с курса во вред экономике».

При таких условиях глава ЕЦБ предложил предоставить властям еврозоны «право вето на некоторые решения, касающиеся национальной экономической политики». В частности, право вето может распространяться на «основные бюджетные расходы и вопросы, жизненно важные для конкурентоспособности страны».

Подводя такую грамотную базу, Ж.-К. Трише задался вопросом: «И в этом будущем союзе... будет ли это слишком смело в области экономики... предусмотреть создание в еврозоне собственного министерства финансов для региона, который уже характеризуется наличием единого рынка, валюты и центрального банка?». Это решение призвано повысить способность 17-ти стран, входящих в зону евро, сдерживать долговой кризис, который грозит распространиться по региону, следует из речи Ж.-К. Трише.

## «Сбербанк» проверит клиентов на детекторе лжи

**«Сбербанк» приступил к тестированию банкомата со встроенным детектором лжи для предотвращения афер с потребительскими кредитами. Об этом сообщает The New York Times.**

Такие машины, если верить заявлению «Сбербанка», планируется со временем установить в торговых центрах и в отделениях банка. Эксперты отмечают, что если подобное будет реализовано, это станет первым прецедентом такого рода в мировой банковской практике.

Новый автомат позволит провести с потенциальным клиентом «собеседование» о предоставлении кредита.

Для начала машина отсканирует паспорт, снимет отпечатки пальцев и сделает трехмерный снимок лица. Затем клиенту начнут задавать вопросы типа «Есть ли у вас работа?» или «Есть ли у вас на данный момент другие непогашенные кредиты?», ответы на которые будут пропускаться через программу голосового анализа.

Система голосового анализа разработана питерским «Центром речевых технологий» (ЦРТ). Как утверждает директор московского филиала ЦРТ Дмитрий Дырмовский, данная система создавалась, в том числе, на основе выборки из баз данных правоохранительных органов с записями голосов людей, глгавших во время допросов. Система способна анализировать вибрации, характеристики которых определяются контурами гортани, гортани и других органов, отвечающих за речь. Если человек находится в возбужденном состоянии, непроизвольные нервные реакции изменяют эти характеристики, а также тональность и темп речи.

Напомним, что существующие на сегодняшний день методы выявления лжи при помощи разнообразных «полиграфов» не являются совершенными. Поскольку речь идет не столько о выявлении лжи, сколько об измерении физиологических реакций, любой аппарат вполне может обвинить и самого честного человека, если тот страдает заболеваниями дыхательной или сердечно-сосудистой системы, а также иными заболеваниями в стадии обострения. Кроме того, лжецом признают человека, который перед тестом немного употребил «для храбрости» или женщину на второй половине срока беременности.

Выявление же лжи по голосу, как в случае со «Сбербанком», работает ничуть не лучше. Более того, специалисты по фонетике открыто называют подобные методы шарлатанством.

Будет ли человеку отказано в кредите в случае «выявления лжи», пока неясно. В банке уже сейчас признают несовершенство используемой технологии: старший вице-президент «Сбербанка» Виктор Орловский подчеркивает, что клиент при испытании вполне может волноваться и по другим причинам, которые никак не связаны с получением кредита. В связи с чем не совсем ясно, зачем вообще нужен подобный «стресс-тест» (и сопутствующие расходы на разработку и внедрение), если это не исключит других проверок – в том числе, обычной проверки кредитной истории.

**Страницу подготовила Ольга ГОРЧАК**

## Nokia и Apple прекратили все свои патентные войны и подписали соглашение о взаимном использовании патентов

**Компания Apple подписала соглашение с Nokia о лицензировании патентов, что означает прекращение всех патентных войн, развернутых обеими компаниями в судах. Соглашение включает в себя ряд пунктов, один из которых заключается в отзыве жалоб Nokia и Apple, недавно поданных ими в комиссию по международной торговле США.**

По договору, заключенному между компаниями, Apple будет выплачивать Nokia лицензионные «отступные». Новая обязанность будет лежать на плечах Apple в течение всего срока действия договора. Практически все условия договора, заключенного между Apple и Nokia, держатся в строгом секрете.

На сегодняшний день в портфеле Nokia находится свыше 10 тысяч патентов, тем или иным образом имеющих отношение к мобильным устройствам и технологиям беспроводной связи. Таков результат ее деятельности за последние двадцать лет, в течение которых Nokia вложила около €43 миллиардов в исследования и разработку новых технологий.

## К 2013 году Нуриэль Рубини ожидает новые экономические потрясения

**Финансовые проблемы в США, замедление темпов роста экономики в Китае, долговой кризис в Европе и стагнация в Японии могут с вероятностью в 30% сложиться в «идеальный шторм», полную силу которого мировая экономика ощутит уже через два года, полагает известный экономист Нуриэль Рубини, предсказавший мировой финансовый кризис 2008 года.**

«Уже сейчас налицо признаки слабости, – приводит агентство Bloomberg слова эксперта. – Все продолжают идти по пути увеличения государственного и частного долга. Груз становится все более тяжелым, и все эти проблемы дадут о себе знать самое позднее к 2013 году».

По мнению Н. Рубини, рост мировой экономики может замедлиться во второй половине 2011 года на фоне «продолжающегося процесса избавления от заемного капитала», сворачивания стимулирующих программ и ослабления доверия потребителей и бизнеса к экономике.

Эксперт также отметил, что рост опасений относительно темпов роста мировой экономики может спровоцировать повышенный интерес к доллару в качестве актива «тихой гавани».

Кроме того, Н. Рубини предупредил США о возможном «восстании на рынке облигаций», имея в виду, что доверие инвесторов к американской экономике, хотя и огромное, все же, не безгранично.

«В этом году дефицит нашего бюджета превышает \$1 трлн, то же самое будет в следующем году и, возможно, в 2013, – заявил экономист. – Существует риск, что в какой-то момент рынки, как это случилось в Европе, очнутся, и начнется процесс повышения ставок, что сделает восстановление экономики невозможным».

По словам Н. Рубини, серьезную проблему для мировой экономики может представлять резкое замедление темпов роста китайской экономики, которое практически неизбежно после 2013 года.

## Moody's грозит США понижению рейтинга

**В последнее время новости о снижении кредитного рейтинга крутятся не только вокруг Греции и S&P. После того как в апреле 2011 года то же S&P изменило прогноз по рейтингу США со «стабильного» на «негативный», пересмотреть свои оценки платежеспособности крупнейшей экономики мира поспешили и другие агентства.**

Так, другое агентство из «большой тройки» – Moody's – предупредило США в самом начале июня, что может снизить рейтинг страны. Правда, прогноз по рейтингу Moody's менять не стала, но зато поставило на пересмотр рейтинги крупнейших американских банков. Ранее агентство точно так же поступило с рейтингами британских финансовых организаций.

Вслед за Moody's на ситуацию в США откликнулось и Fitch: в этом агентстве также не стали менять прогноз по рейтингу, но предупредили, что могут лишиться Соединенные Штаты высшего рейтинга, если конгрессмены до 2 августа не договорятся о том, что делать с госдолгом. В марте он превысил допустимый предел в 14,28 триллиона долларов. Для увеличения предела Конгрессу необходимо принять специальный закон, но демократы с республиканцами пока договориться не могут. Если до 2 августа стороны не придут к соглашению, США вынуждены будут объявить о краткосрочном техническом дефолте.

Все угрозы со стороны рейтинговых агентств, вероятно, так и останутся угрозами: апрельское изменение прогноза от S&P показало, что инвесторы больше склонны верить собственным ощущениям, чем предсказаниям аналитиков. Сразу после того, как S&P ухудшило прогноз по рейтингу США, инвесторы стали скупать доллары – как самую надежную валюту в мире.

С другой стороны, агентства, не входящие в «большую тройку», уже давно с рейтингом США не церемонятся. Например, 8 июня немецкое агентство Feri снизило рейтинг США до «AA», а в китайском Dagong Global Credit Rating напрямую заявили, что США уже фактически перестали полностью обслуживать свой долг, позволив курсу доллара упасть по отношению к основным мировым валютам.

Кажется, что рейтинговые агентства, которых после финансового кризиса обвиняли в том, что они не смогли предсказать обвал на банковском рынке, теперь стараются отыграться за просчеты прошлых лет. О повышении рейтинга стабильных стран речи пока не идет – агентства думают о том, как бы не пропустить очередной кризис.



# Постановление

## Об утверждении размера максимальной оплаты услуг, оказываемых лицами, владеющими лицензией на деятельность по ведению реестра

ПРОЕКТ

Неофициальный перевод редакции Capital Market

На основании ст. 1 части (1), ст. 3, ст. 4 части (1) и части (2), ст. 8 п. б), ст. 20 части (1), ст. 21 части (1), ст. 22 части (1) и части (2) Закона №192-XIV от 12.11.1998 „О Национальной комиссии по финансовому рынку”, ст. 1, ст. 37 части. (2) Закона №199-XIV от 18.11.1998 «О рынке ценных бумаг», пп. 2.1.13 п. н) Положения о порядке ведения реестра держателей ценных бумаг регистратором и номинальным владельцем, утвержденного Постановлением НКЦБ №15/1 от 16.03.2007,

### НАЦИОНАЛЬНАЯ КОМИССИЯ ПО ФИНАНСОВОМУ РЫНКУ ПОСТАНОВЛЯЕТ:

1. Утвердить размер максимальной оплаты услуг, оказываемых лицами, владеющими лицензией на деятельность по ведению реестра согласно приложению.
2. Держателям реестров в течение месяца с момента вступления в силу настоящего постановления привести список цен на оказываемые услуги в соответствие с настоящим постановлением с последующим информированием Национальной комиссии по финансовому рынку.
3. Держатели реестров не вправе взимать иные выплаты, кроме установленных в п. 1 данного постановления.
- Отменить Постановление Национальной комиссии по финансовому рынку №27/6 от 06.07.2000 «Об утверждении новых максимальных налогов, взимаемых независимыми регистраторами за перерегистрацию имущественного права».
4. Настоящее распоряжение вступает в силу со дня принятия.

Вице-председатель Аурика Дойна

### Приложение к Постановлению НКФР

#### I. Плата за услуги, оказываемые лицам, зарегистрированным в реестре, или их законным представителям

1. Для операции блокирования (разблокирования) ценных бумаг или личного счёта держателя ценных бумаг устанавливается тариф в размере до 3 лей.
2. Для регистрации передачи права собственности на ценные бумаги устанавливается тариф в размере до 2 лей плюс 0,1% от суммы договора, но не более 500 лей от каждого участника договора.
3. Для операции по передаче (отзыва) ценных бумаг в (из) номинальное владение устанавливается тариф в размере 3 лей.
4. Для операции по изменению данных на личном счете держателя ценных бумаг (изменение данных документов, удостоверяющих личность, банковских реквизитов и т. д.) как физического лица устанавливается тариф в размере до 1 лея, а для юридического лица – до 5 лей.
5. В случае передачи ценных бумаг из номинального владения компании по доверительному управлению инвестициями в реальное владение учредителя доверительного управления в результате расторжения договора об учреждении доверительного управления, держателю реестра компании за регистрацию передачи ценных бумаг приходится до 0,15 лей за каждую передачу.
6. Для регистрации передачи прав собственности в случае наследования, расторжения трастового договора или дарения ценных бумаг между супругами, родственниками и аффилированными лицами до II степени родства устанавливается тариф в размере до 3 лей.
7. Для регистрации передачи прав собственности в случае дарения ценных бумаг между лицами, не состоящими в родстве, устанавливается тариф в размере до 1000 лей.
8. Плата за составление и выдачу списка акционеров в соответствии с положениями действующего законодательства составляет до 0,2 лея за каждого акционера, но не более 3000 лей.
9. На выдачу выписки из реестра держателей ценных бумаг в иных случаях, кроме внесения изменений в реестр, устанавливается тариф в размере до 1,5 лея.
10. На выдачу и отправку выписки устанавливается тариф в размере до 1,5 лея плюс стоимость почтовых услуг.
11. На оформление экземпляра передаточного акта устанавливается тариф в размере до 1 лея.
12. На заверение подписи на передаточном акте устанавливается тариф в размере до 5 лей.
13. Плата за выдачу копий на бумаге документов составляет 0,5 лей/страница.

#### II. Плата за услуги эмитентам

14. Размер ежемесячной платы по абонементу на ведение реестра держателей ценных бумаг (включающих услуги по составлению списка держателей ценных бумаг для общего собрания акционеров (раз в год), выдачу выписок из реестра держателей при составлении реестра, учет документов на бумаге, проверки правильности внесенной информации, обеспечение безопасности информации реестра держателей ценных бумаг от несанкционированного доступа, содержание архива

бумажных документов, регулярное тестирование и архивирование базы данных реестра в электронном формате, регулярное копирование базы данных реестра в электронном формате и обеспечение наличия не менее 2 копий базы данных, учет инсайдеров и лиц, аффилированных эмитенту, сверку с компанией баланса ее акций), в том числе его создание, зависит от количества открытых личных счетов в реестре:

Кол-во счетов, единиц	Плата до, лей
до 50	50
51 – 100	100
101 – 200	150
201 – 300	200
301 – 500	275
501 – 1000	360
1001 – 1500	435
1501 – 2000	500
2001 – 3000	575
От 3001	0,2 за каждый счет, но не более 3000

15. Плата за составление и выдачу списка акционеров, имеющих право участвовать в общем внеочередном собрании акционеров, в том числе списка с внесенными изменениями до проведения общего собрания акционеров, составляет до 0,2 лея на каждого акционера, но не более 3000 лей.

16. На отправку объявления о проведении общего собрания акционеров устанавливается тариф в размере до 1 лея плюс стоимость почтовых услуг.

17. Плата за внесение информации о подписчиках на ценные бумаги дополнительной эмиссии составляет до 1,5 лея на каждого подписчика.

18. Плата за внесение информации о реструктуризации эмиссии ценных бумаг или осуществлении дополнительной эмиссии за счёт собственного капитала составляет до 0,5 лея за каждый счет.

19. Плата за расчет дивидендов акционеров, составление списков акционеров, имеющих право на получение дивидендов и/или выплату дивидендов акционерам составляет до 0,5 лея на каждого акционера.

20. За передачу реестра держателей ценных бумаг другому независимому регистратору взимаются следующие платы:

- 1) за экземпляр распечатанной версии списка держателей ценных бумаг на момент расторжения договора – до 0,2 лея на каждого акционера, но не более 3000 лей;
- 2) за список заблокированных ценных бумаг – до 10 лея за страницу;
- 3) за операционную выписку об операциях, зарегистрированных на момент создания реестра – до 10 лея за страницу;
- 4) за реестр учета ценных бумаг, находящихся в залоге – до 30 лея;
- 5) за выдачу копии на магнитном носителе информации о записях в информационной системе ведения реестра держателей ценных бумаг эмитента – до 50 лея;
- 6) за составление акта приема-передачи документов другому независимому регистратору – до 10 лея за каждую страницу;
- 7) плата за хранение в течение года с момента расторжения договора базы данных в информационной системе – до 500 лея;
- 8) плата за бумажные копии документов, касающиеся существующих нерешенных проблем, хранящиеся в течение года с момента расторжения договора – до 0,5 лея за каждую страницу.
21. Плата за выполнение функции регистрационной комиссии и/или комиссии по подсчёту голосов на общем собрании акционеров составляет до 150 лея на одного сотрудника, к которому добавляются транспортные расходы.
22. Плата за составление и представление информации о средней цене ценных бумаг, участвующих в сделках, составляет до 60 лея.
23. Плата за копирование на бумаге документов составляет до 0,5 лея за каждую страницу.

#### III. Другие платы

24. Плата за консалтинговые услуги, оказываемые держателями реестра устанавливается в размере до 50 лея в час.

### „Levanțica” SA

anunță convocarea Adunării Generale Extraordinare a acționarilor pentru data de 30.06.2011 la ora 10.00 pe adresa: mun. Chișinău, str. Burebis-ta, 23. Forma adunării – cu prezența acționarilor.

#### ORDINEA DE ZI:

1. Cu privire la aprobarea Statutului societății pe acțiuni „Levanțica” în redacția nouă.
2. Cu privire la alegerea Consiliului Societății.
3. Aprobarea Regulamentului Consiliului Societății.
4. Cu privire la alegerea Comisiei de cenzori a societății.
5. Cu privire la examinarea și aprobarea Regulamentului comisiei de cenzori.
6. Cu privire la examinarea și aprobarea regulamentului organului executiv în acțiune a S.A. „Levanțica”.
7. Cu privire la examinarea și aprobarea hățirării privind procurarea bunului imobil. Examinarea și aprobarea încheierii contractului de vânzare-cumpărare, aprobarea prețului obiectului contractului sus menționat.
8. Reorganizarea S.A. „Levanțica” prin dezmembreare cu separare.
9. Aprobarea documentelor aferente reorganizării:
  - proiectul dezmembrării
  - actele de evaluare a activelor întreprinderii și după caz a valorilor mobiliare
  - bilanțul de divizare (reorganizare)
  - actele de transmitere a activelor
10. Cu privire la anularea acțiunilor societății.
11. Împuternicirea pentru reprezentarea S.A. „Levanțica” în proces de reorganizare în organele de resort.
12. Autentificarea semnăturilor în procesul verbal al adunării generale a acționarilor a SA „Levanțica”.

Începutul Adunării Generale Extraordinare – orele 10.00. Înregistrarea la Adunarea Generală Extraordinară va avea loc între orele 09.00 – 10.00.

Acționarii pot lua cunoștință cu materialele ordinii de zi, începând cu data de 15.06.2011 pe adresa mun. Chișinău, str. Burebis-ta, 23.

Lista acționarilor cu dreptul de participare la Adunare va fi întocmită de registratorul independent „Registratorul-Centru” SA la data de 01.06.2011.

Pentru înregistrarea acționarilor la Adunarea Generală Extraordinară este necesar de prezentat buletinul de identitate, iar pentru reprezentanții acționarilor și procura autentificată în modul stabilit de legislație.

Director „Levanțica” SA

Chirtoacă Iurie

### ÎM „Medicor-Farm” SA

anunță convocarea Adunării Generale Extraordinare a acționarilor pentru data de 30.06.2011 la ora 15.00 pe adresa: mun. Chișinău, bd. Ștefan cel Mare, 148. Forma adunării – cu prezența acționarilor.

#### ORDINEA DE ZI:

1. Cu privire la transmiterea în gaj la BC "Moldova-Agroindbank" S.A. a imobilului ce aparține cu drept de proprietate societății S.A. MEDICOR FARM, în scopul asigurării rambursării creditului, dobânzii și altor datorii de către Î.M. Moldo-Romană „Dita Est-Farm” S.R.L. și „Farmacia Familiei” SRL;
2. Cu privire la împuternicirea administratorului societății cu dreptul de a semna contractele de ipotecă, alte contracte și documente legate de transmiterea în gaj la BC "Moldova-Agroindbank" S.A. a imobilului ce aparține cu drept de proprietate societății S.A. MEDICOR FARM.
3. Autentificarea semnăturilor Președintelui și secretarului Adunării Generale Extraordinare a acționarilor societății.

Începutul Adunării Generale Extraordinare – orele 15.00. Înregistrarea la Adunarea Generală Extraordinară va avea loc între orele 14.00 – 15.00.

Acționarii pot lua cunoștință cu materialele ordinii de zi, începând cu data de 15.06.2011 pe adresa mun. Chișinău, bd. Ștefan cel Mare, 148, ÎM „Medicor-Farm” SA.

Lista acționarilor cu dreptul de participare la Adunare va fi întocmită de registratorul independent „Grupa Financiară” SA la data de 01.06.2011.

Pentru înregistrarea acționarilor la Adunarea Generală Extraordinară este necesar de prezentat buletinul de identitate, iar pentru reprezentanții acționarilor și procura autentificată în modul stabilit de legislație.

Director ÎM „Medicor-Farm” SA Garșper Viorica



# Национальная комиссия по финансовому рынку КВАРТАЛЬНЫЙ БЮЛЛЕТЕНЬ

## I КВАРТАЛ 2011 г.

### I. РАЗВИТИЕ РЫНКА КОРПОРАТИВНЫХ ЦЕННЫХ БУМАГ

#### 1. ПЕРВИЧНЫЙ РЫНОК

##### 1.1.1 Эмиссии, осуществленные при учреждении акционерных обществ, и дополнительные эмиссии ценных бумаг

В I квартале 2011 года в Государственном реестре ценных бумаг (ГРЦБ) Национальной комиссией по финансовому рынку (НКФР) было зарегистрировано 18 эмиссий ценных бумаг, из них 1 эмиссия была осуществлена при учреждении акционерного общества на сумму 0,96 млн лей, и 17 дополнительных эмиссий акций на сумму 166,92 млн лей (Таблица №1).

Общий объем эмиссий ценных бумаг в I квартале 2011 года составил 167,88 млн лей и увеличился на 129,39 млн лей по сравнению с аналогичным периодом предыдущего года.

Эмиссии ценных бумаг в I квартале 2011 года характеризуются показателями Таблицы №2.

В I квартале 2011 года из ГРЦБ были исключены ценные бумаги 10 акционерных обществ, из них 9 акционерных обществ – в связи с ликвидацией, и 1 акционерное общество – в связи с реорганизацией акционерного общества в общество с ограниченной ответственностью (Таблица №3).

##### 1.1.2 Иностранные инвестиции, осуществленные на первичном рынке ценных бумаг

Объем иностранных инвестиций, привлеченных посредством эмиссий ценных бумаг, в I квартале 2011 года составил 151,25 млн лей, по сравнению с 21,83 млн лей, привлеченными за аналогичный период 2010 года (Таблица №4).

В структуре инвестиций, привлеченных посредством эмиссий ценных бумаг, 90,3% приходится на долю иностранных инвесторов, а 9,7% – на долю местных инвесторов.

#### 1.2 ВТОРИЧНЫЙ РЫНОК

##### 1.2.1 Сделки с ценными бумагами на вторичном рынке

В I квартале 2011 года общий объем сделок на вторичном рынке составил 332,16 млн лей (на 231,17 млн лей больше по сравнению с аналогичным периодом предыдущего года) (Таблица №5).

Ежемесячная динамика показателей вторичного рынка ценных бумаг в 2011 году указывает на рост в марте общего объема сделок на 264,11 млн лей по сравнению с февралем, и на рост на 264,11 млн лей по сравнению с январем этого года (Диаграмма №1).

Таблица №1 Эмиссии ценных бумаг, I квартал 2007-2011 гг.

Показатели	2007	2008	2009	2010	2011
Кол-во эмиссий, осуществленных при учреждении акционерных обществ	4	3	6	1	1
Объем эмиссий, осуществленных при учреждении акционерных обществ (млн лей)	0,13	4,30	1,87	0,88	0,96
Кол-во дополнительных эмиссий акций	12	10	46	12	17
Объем дополнительных эмиссий акций (млн лей)	18,70	216,29	117,39	37,61	166,92
<b>Всего эмиссий ценных бумаг (млн лей)</b>	<b>18,83</b>	<b>220,59</b>	<b>119,26</b>	<b>38,49</b>	<b>167,88</b>

Таблица №2 Эмиссии ценных бумаг, I квартал 2011 г.

Показатели	2011		
	январь	февраль	март
Кол-во эмиссий, осуществленных при учреждении акционерных обществ	0	0	1
Объем эмиссий, осуществленных при учреждении акционерных обществ (млн лей)	0	0	0,96
Кол-во дополнительных эмиссий акций	6	6	5
Объем дополнительных эмиссий акций (млн лей)	145,80	16,42	4,70
<b>ВСЕГО (млн лей)</b>	<b>145,80</b>	<b>16,42</b>	<b>5,66</b>

Таблица №3 Исключение ценных бумаг из ГРЦБ в I квартале 2009-2011 гг.

Показатели	2009	2010	2011
Кол-во регистраций в ГРЦБ в связи с реорганизацией АО путем преобразования в общества с ограниченной ответственностью	3	1	1
Кол-во регистраций в ГРЦБ в связи с ликвидацией акционерных обществ	7	14	9

Таблица №4 Иностранные инвестиции, осуществленные на первичном рынке ценных бумаг в I квартале 2009-2011 (млн лей)

Показатели	2009	2010	2011	2011 по сравнению с 2010
Иностранные инвестиции, привлеченные посредством эмиссий, осуществленных при учреждении АО	0	0	0	-
Иностранные инвестиции в дополнительные эмиссии акций	25,49	21,83	151,42	в 5,9 раза больше
<b>ВСЕГО</b>	<b>25,49</b>	<b>21,83</b>	<b>151,42</b>	<b>в 5,9 раза больше</b>

Таблица №5 Объем сделок на вторичном рынке в I квартале 2010-2011 (млн лей)

Вторичный рынок	2010	2011	Абсолютное изменение
Биржевой рынок	83,38	42,49	-40,89
Внебиржевой рынок	17,61	289,67	+272,06
<b>Всего</b>	<b>100,99</b>	<b>332,16</b>	<b>+231,17</b>

Таблица №6 Структура сделок, осуществленных с участием иностранных инвесторов в I квартале 2007-2011 гг.

Вид сделки	2007	2008	2009	2010	2011
Купля	425,70	95,18	98,06	5,01	7,16
Продажа	377,94	53,92	39,91	41,42	7,11
Наследование и дарение	0,01	0,16	0,01	3,95	504,83
Другие сделки	44,97	0,01	0	0	34,74
<b>Всего</b>	<b>848,62</b>	<b>149,27</b>	<b>137,98</b>	<b>50,38</b>	<b>553,84</b>

Диаграмма №1 Ежемесячная динамика сделок на вторичном рынке в январе-марте 2011 г.

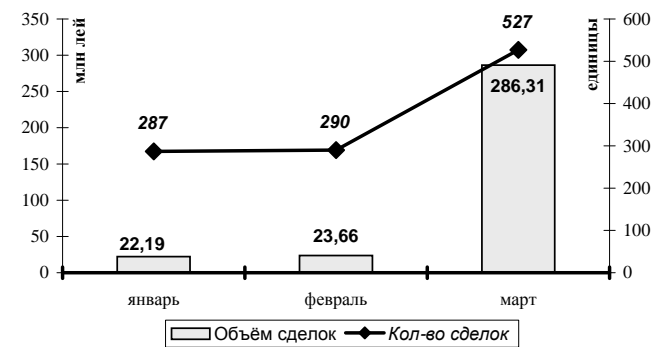


Диаграмма №2 Динамика сделок на вторичном рынке, I квартал 2007-2011 гг.

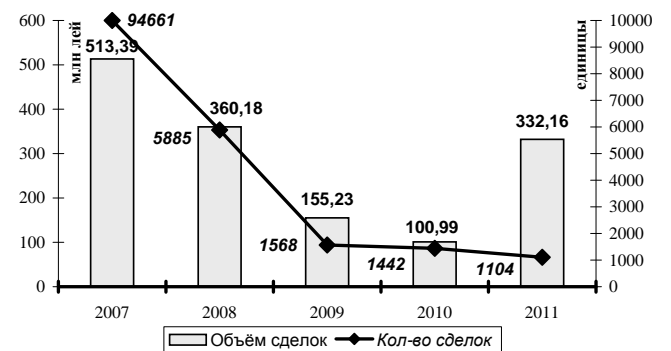


Диаграмма №3 Структура сделок на вторичном рынке в I квартале 2011 г. (по объему сделок)

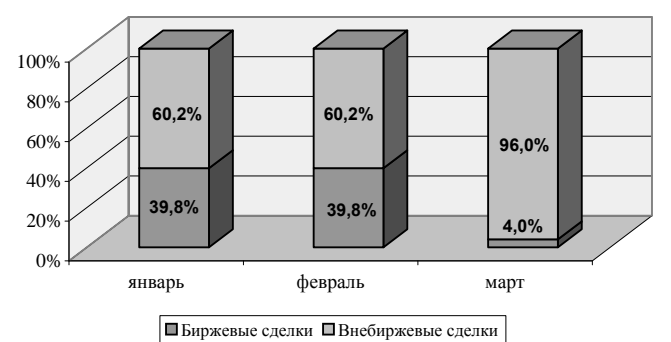


Диаграмма №4 Структура сделок на вторичном рынке в I квартале 2011 г. (по кол-ву сделок)

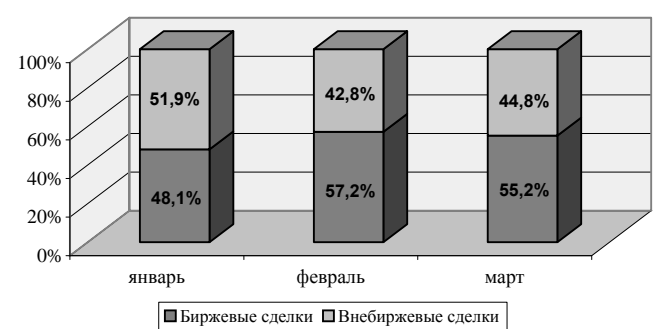
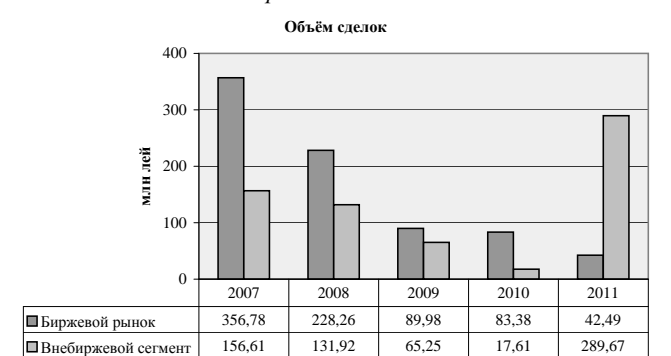


Диаграмма №5 Динамика вторичного рынка в I квартале 2007-2011 гг.



Кол-во ценных бумаг, участвовавших в сделках

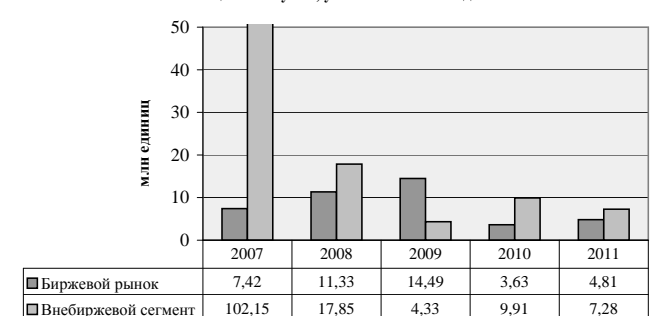


Диаграмма №6 Биржевые сделки в I квартале 2007-2011 гг.



Диаграмма №7 Динамика биржевых сделок в январе-марте 2011 г.

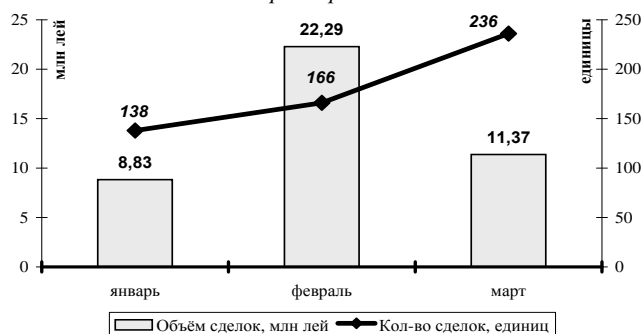


Диаграмма №8 Внебиржевые сделки в I квартале 2007-2011 гг.

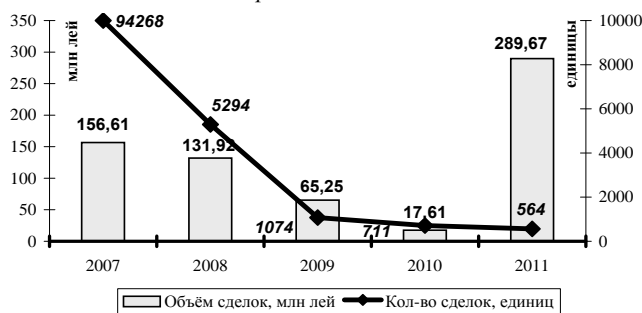


Диаграмма №9 Структура сделок на вторичном рынке с участием иностранных инвесторов в I квартале 2011 г.

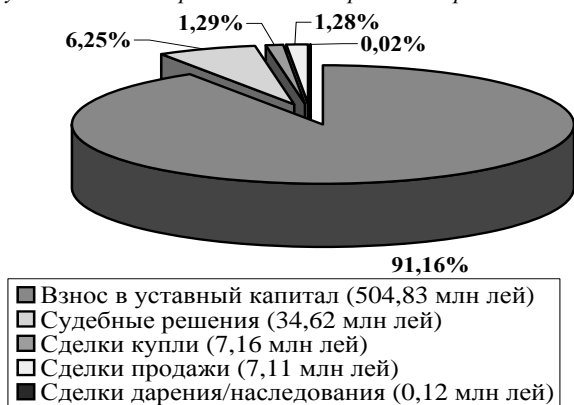
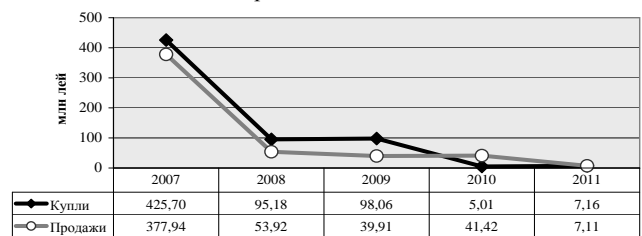


Диаграмма №10 Динамика сделок купли и продажи с участием иностранных инвесторов в I квартале 2007-2011 гг.



## II. ДЕЯТЕЛЬНОСТЬ ПРОФЕССИОНАЛЬНЫХ УЧАСТНИКОВ РЫНКА КОРПОРАТИВНЫХ ЦЕННЫХ БУМАГ

### 2.1 ФОНДОВАЯ БИРЖА МОЛДОВЫ

В I квартале 2011 года Фондовая биржа Молдовы (ФБМ) осуществляла на рынке ценных бумаг биржевую деятельность как основную, и клиринговую, расчётную и консалтинговую деятельности как смежные.

По состоянию на конец I квартала 2011 года, собственный капитал ФБМ составил 1,04 млн лей. Норматив достаточности собственного капитала в размере 1,0 млн лей был выполнен. По сравнению с аналогичным периодом 2010 года, собственный капитал уменьшился на 1,24 млн лей или на 54,39%.

По состоянию на конец отчетного периода, чистые убытки ФБМ составили 255,5 тыс. лей.

На ФБМ допущены к обороту ценные бумаги 1022 акционерных обществ, из которых 12 включены в листинг, а 1010 – в нон-листинг.

### 2.2 НАЦИОНАЛЬНЫЙ ДЕПОЗИТАРИЙ ЦЕННЫХ БУМАГ

В I квартале 2011 года Национальный депозитарий ценных бумаг (НДЦБ) осуществлял депозитарную и клиринговую деятельности на рынке ценных бумаг.

По состоянию на конец I квартала 2011 года уставной капитал НДЦБ составил 400 тыс. лей.

Собственный капитал составил 374,6 тыс., тогда как норматив его достаточности составляет 700 тыс. лей. Его объём уменьшился на 209,9 тыс. лей по сравнению с концом I квартала 2010 года.

За отчётный период чистые убытки НДЦБ составили 58,3 тыс. лей.

### 2.3 БРОКЕРСКИЕ И ДИЛЕРСКИЕ КОМПАНИИ

По состоянию на конец I квартала 2011 года, на рынке ценных бумаг на основе лицензий на право осуществления профессиональной деятельности на РЦБ действовало 21 брокерских/дилерских компаний, в том числе 11 коммерческих банков.

По сравнению с I кварталом 2010 года, количество брокерских/дилерских компаний уменьшилось с 22 до 21 компании. Сокращение количества профессиональных участников, осуществляющих брокерскую/дилерскую деятельность обусловлено добровольной ликвидацией профессиональной деятельности на рынке ценных бумаг S.A. „M-Invest”, согласно Постановлению НКФР №5/3 от 11.02.2011, Monitorul Oficial, 2011, №34-36, ст. 185, которое было исключено из Реестра профессиональных участников на рынке ценных бумаг.

Анализ финансово-хозяйственных и специализированных отчётов брокерских компаний по состоянию на конец I квартала 2011 года, показывает, что все компании выполнили норматив минимального собственного капитала, установленный действующим законодательством. Общий размер капитала составил 26,91 млн лей, увеличившись на 4,41 млн лей по сравнению с I кварталом 2010 года.

Гарантийный фонд брокерских компаний составил 2,18 млн лей. Брокерскими компаниями были соблюдены требования, касающиеся образования гарантийного фонда в размере не менее 30% от минимального размера собственного капитала – 400 тыс. лей для брокерской деятельности и 800 тыс. лей для дилерской деятельности. Гарантийный фонд был образован всеми брокерскими/дилерскими компаниями в денежных средствах, размещенных на банковских вкладах.

Совокупная чистая прибыль составила 2 493 тыс. лей, увеличившись на 2 039 тыс. лей, или в 5,5 раз по сравнению с итогами за I квартал 2010 г.

Общий объём сделок, зарегистрированных небанковскими брокерами, в I квартале 2011 г. составил 63,43 млн лей, в том числе в качестве дилеров – 4,98 млн лей, что на 90,22 млн лей меньше, по сравнению с I кварталом.

Общий объём сделок с ценными бумагами, зарегистрированными коммерческими банками, за отчётный период 2011 г. составил 21,53 млн лей, из которых 21,51 млн лей составляют сделки, проведенные в качестве брокеров, и 0,02 млн лей – сделки, осуществленные в качестве дилеров.

### 2.4 НЕЗАВИСИМЫЕ РЕГИСТРАТОРЫ

По состоянию на конец I квартала 2011 года, на рынке ценных бумаг действовало 10 независимых регистраторов, осуществляющих деятельность по ведению реестров держателей ценных бумаг.

Анализ специализированных и финансовых квартальных отчётов, представленных независимыми регистраторами по состоянию на 31.03.2011, показал следующее:

- совокупный уставной капитал – 5,45 млн лей;
- совокупный собственный капитал – 10,22 млн лей;
- совокупная операционная прибыль – 1,69 млн лей;
- совокупные операционные убытки – 1,59 млн лей.

Обязательные требования к минимальному размеру собственного капитала для осуществления деятельности по ведению реестра и к размеру гарантийного фонда соблюдены всеми независимыми регистраторами.

За отчётный период совокупная чистая прибыль независимых регистраторов составила 176 552 лей или на 116 049 лей меньше, по сравнению с I кварталом 2010 года.

### 2.5 ИНВЕСТИЦИОННЫЕ ФОНДЫ

В I квартале 2011 года продолжилась процедура принудительной ликвидации 9 инвестиционных фондов и добровольной ликвидации 9 инвестиционных фондов, в том числе ННПФ „Viitorul Tău” SA, чья процедура ликвидации была начата вновь.

По состоянию на конец I квартала 2010 года, на банковских счетах инвестиционных фондов, подлежащих принудительной ликвидации, было накоплено денежных средств на общую сумму 23,36 млн лей, что в среднем составляет на одну акцию 0,63 лей, и в среднем на одного акционера – 190,43 лей. В зависимости от инвестиционного фонда, в среднем на одну акцию приходится от 0,20 лей до 2,34 лей, а в среднем на одного акционера – от 46 лей до 474 лей.

9 инвестиционных фондов, ликвидирующихся по собственной инициативе, собрали на банковских счетах 194,81 млн лей (около 0,70 лей на акцию), поступивших от отчуждения пакетов акций из портфелей фондов, из невыплаченных дивидендов и от размещения этих денег на депозитах в коммерческих банках. Исходя из суммы денежных средств, приходящихся на одну акцию (от 0,29 лей до 1,55 лей) в результате ликвидации инвестиционных фондов сумма денежных средств, приходящаяся на одного акционера, составит в среднем от 83 до 582 лей.

### 2.6 ДОВЕРИТЕЛЬНЫЕ УПРАВЛЯЮЩИЕ

По состоянию на 31.03.2010, в Реестре профессиональных участников небанковского финансового рынка было зарегистрировано 7 доверительных управляющих, из которых 2 приостановили деятельность до полного восстановления информации из реестров клиентов номинальных держателей, 2 ликвидируют вид деятельности, и 1 ликвидируется принудительно.

Анализ специализированной отчетности компаний CF „FOND”, AF „Codru”, CF „Europa-Trust” и CF „Econ-Renaştere” показывает, что по состоянию на 31.03.2011 у них было открыто 382 830 трастовых счетов, а портфели включали 639 пакетов акций акционерных обществ и долей обществ с ограниченной ответственностью.

Совокупный объём финансовых инвестиций трастовых компаний на конец отчетного периода составил 136,34 млн лей.

В структуре совокупных финансовых инвестиций, по состоянию на конец I квартала 2011 года, инвестиции учредителей траста составляют 96,3% (131,3 млн лей), остальные 3,7% (5 млн лей) приходятся на собственные инвестиции трастовых компаний.

За отчетный период результат инвестиционной деятельности данных компаний (полученный в виде процентов по размещенным на депозитных счетах денежным средствам, рассчитанных дивидендов и денежных средств, полученных от реализации активов) составил в общей сумме 0,13 млн лей, из которых на учредителей доверительного управления приходится 0,01 млн лей, а на доверительных управляющих – 0,12 млн лей.

В I квартале 2011 года совокупная чистая прибыль трастовых компаний составила 0,05 млн лей, а сумма вознаграждений, удержанных из доходов доверительных управляющих, составила 0,09 млн лей.

### 2.7 КОМПАНИИ ПО ОЦЕНКЕ ЦЕННЫХ БУМАГ И ОТНОСЯЩИХСЯ К НИМ АКТИВОВ

В I квартале 2011 года на рынке ценных бумаг действовало 4 компании по оценке ценных бумаг и приходящихся на них активов, заключившие за отчётный период 6 договоров.

За отчётный период прибыль компаний по оценке ценных бумаг и приходящихся на них активов составила 194,1 тыс. лей.

### 2.8 ПРОФЕССИОНАЛЬНЫЕ УЧАСТНИКИ, КОТОРЫЕ ИМЕЮТ ПРАВО ПРЕДОСТАВЛЯТЬ УСЛУГИ ПО КОНСАЛТИНГУ И ИНВЕСТИЦИОННОМУ КОНСАЛТИНГУ

В I квартале 2011 года на рынке ценных бумаг правом оказывать услуги по консалтингу и инвестиционному консалтингу воспользовалось, соответственно, 25 и 16 профессиональных участника.

Согласно отчётам, представленным данными участниками, следует, что за отчётный период оказывали услуги инвестиционного консалтинга 3 дилерские компании, 1 доверительный управляющий и 1 брокерская компания, консалтинга – 2 независимых регистратора.

За отчётный период данные профессиональные участники оказали услуг по инвестиционному консалтингу на сумму 129,5 тыс. лей и услуг по консалтингу – на сумму 3,4 тыс. лей.

## III. РЫНОК СТРАХОВАНИЯ

### 3.1 НАЧИСЛЕННЫЕ БРУТТО-ПРЕМИИ

В I квартале 2011 года брутто-премии, начисленные от осуществляемой страховой деятельности 24 страховых компаний, составили 212,1 млн лей, увеличившись на 19,5 млн лей (10,1%) по сравнению с аналогичным периодом предыдущего года. Динамика начисленных брутто-премий в общем страховании и страховании жизни в I квартале 2006-2011 гг., отражена в Таблице №7.

Таблица №7 Динамика начисленных брутто-премий в общем страховании и страховании жизни в I квартале 2006-2011 гг.

Год	Начисленные брутто-премии (млн лей)	Номинальный рост по сравнению с предыдущим годом	
		(%)	(млн лей)
2006	117,4	15,5	15,8
2007	150,1	27,9	32,7
2008	203,1	35,3	53,0
2009	178,8	-12,0	-24,3
2010	192,6	7,7	13,8
2011	212,1	10,1	19,5

Из общего объёма начисленных брутто-премий, по общему страхованию поступило 195,8 млн лей, что на 8,8% больше, по сравнению с I кварталом 2010 г. В то же время брутто-премии, начисленные по страхованию жизни, составили 16,3 млн лей, увеличившись на 29,4 по сравнению с I кварталом 2010 г.

Доля страхования жизни в общей сумме начисленных брутто-премий в I квартале 2011 г. составила 7,7%, увеличившись на 1,2 процентного пункта по сравнению с аналогичным периодом предыдущего года. Динамика начисленных брутто-премий в целом и по категориям страхования в I квартале 2007-2011 гг. представлена в Диаграмме №11.

Страховые компании, согласно представленным отчётам на 31.03.2011, владели портфелем в 638516 действующих договоров, или на 58883 больше, по сравнению с показателем на 31.03.2010.

Количество действующих страховых договоров страховых компаний, занимающихся общим страхованием, по состоянию на 31.03.2011, составило 606450 единиц или 95,0% от общего числа действующих договоров.

Страховые компании, занимающиеся страхованием жизни, владели 32066 действующими договорами, или 5,0% от общего числа действующих договоров.

Диаграмма №11 Динамика начисленных брутто-премий в целом и по категориям страхования в I квартале 2007-2011 гг.

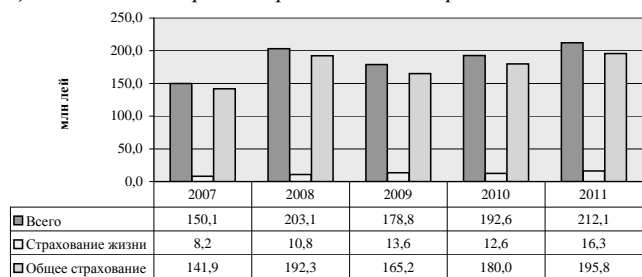


Диаграмма №12 Структура начисленных брутто-премий в I квартале 2010-2011 гг.

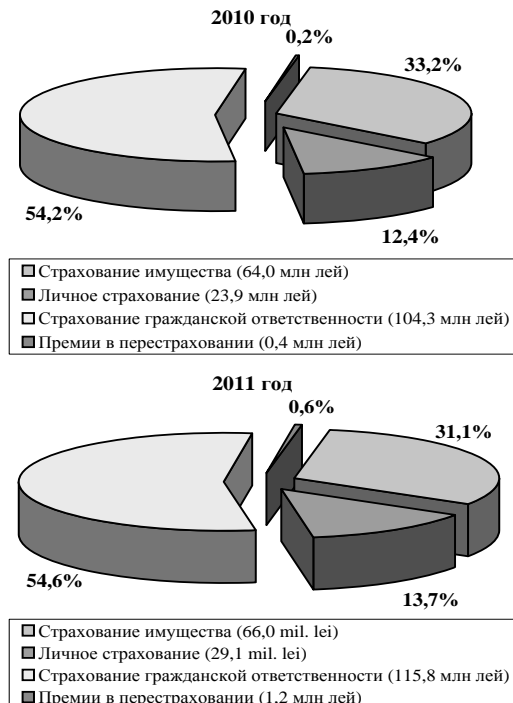




Диаграмма №13

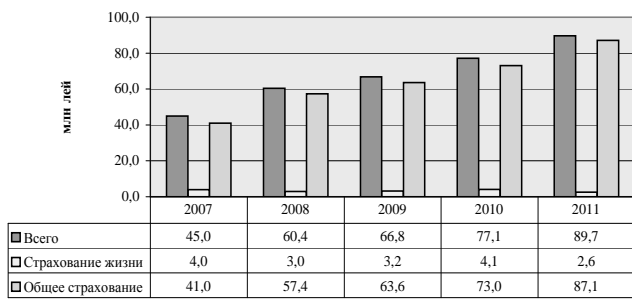
Страховые возмещения и компенсации  
в I квартале 2007-2011 гг.

Диаграмма №14

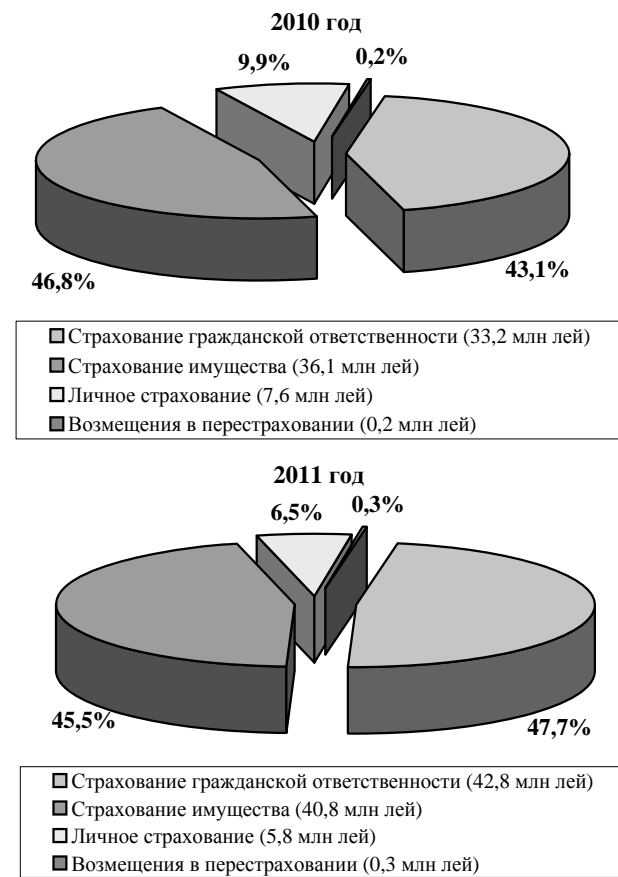
Структура страховых возмещений и компенсаций  
в I квартале 2010-2011 гг.

Диаграмма №15

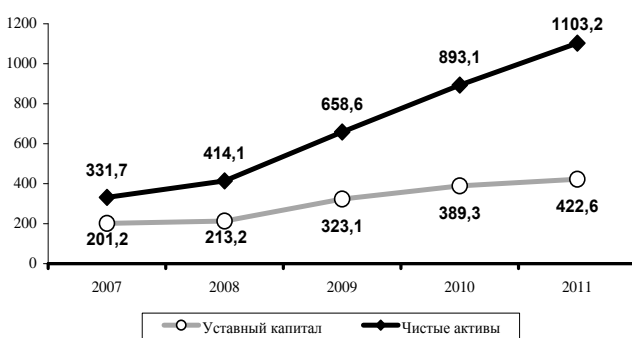
Чистые активы и уставный капитал страховых компаний  
по состоянию на 31 марта 2007-2011 гг. (млн лей)

Диаграмма №16

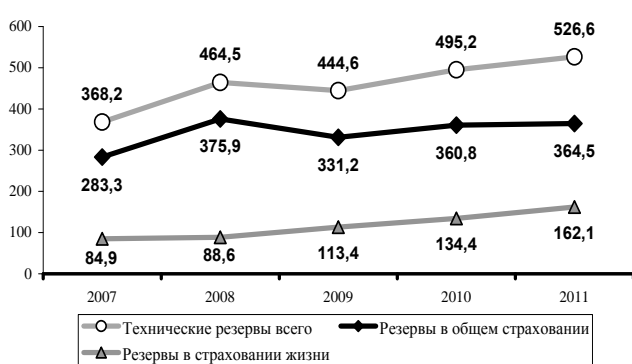
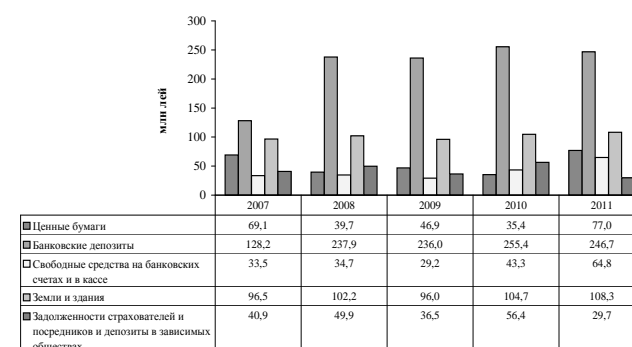
Технические резервы, в том числе резервы  
по общему страхованию и страхованию жизни  
по состоянию на 31 марта 2007-2011 гг.

Диаграмма №17

Структура активов, представляющих страховые резервы  
по состоянию на 31 марта 2007-2011 гг.

За отчетный период начисленные брутто-премии в страховании гражданской ответственности по сравнению с аналогичным периодом предыдущего года увеличились на 11,0% или на 11,5 млн лей. В то же время, имущественное и личное страхование увеличились, соответственно, на 3,1% (2,0 млн лей) и 21,7% (5,2 млн лей).

Структура начисленных брутто-премий в I квартале 2011 г. не претерпела значительных изменений – доля добровольного страхования превысила обязательное страхование на 3,6 процентного пункта и составила, соответственно, 51,8% и 48,2%. Исходя из объекта страхования, сегмент страхования гражданской ответственности составляет 54,6%, страхование имущества – 31,1%, личное страхование – 13,7%, и премии в перестраховании – 0,6%. Структура начисленных брутто-премий в I квартале 2010-2011 гг. представлена в *Диаграмме №12*.

## 3.2 СТРАХОВЫЕ ВОЗМЕЩЕНИЯ И КОМПЕНСАЦИИ

В I квартале 2011 года страховые компании выплатили страховых возмещений и компенсаций на сумму 89,7 млн лей, превысив этот показатель за аналогичный период предыдущего года на 12,6 млн лей, или на 16,3%. Динамика страховых возмещений и компенсаций, выплаченных страховщиками в общем страховании и страховании жизни в I квартале 2006-2011 гг. представлена в *Таблице №8*.

Таблица №8 Динамика страховых возмещений и компенсаций, выплаченных страховщиками в общем страховании и страховании жизни в I квартале 2006-2011 гг., млн лей

Год	Страховые возмещения и компенсации (млн лей)	Номинальный рост по сравнению с предыдущим годом	
		(%)	(млн лей)
2006	38,8	47,0	12,4
2007	45,0	16,0	6,2
2008	60,4	34,2	15,4
2009	66,8	10,6	6,4
2010	77,1	15,4	10,3
2011	89,7	16,3	12,6

По соотношению к брутто-премиям, начисленным за отчетный период, возмещения, выплаченные по общему страхованию и страхованию жизни, составили 42,3%.

Страховщики, занимающиеся общим страхованием, выплатили возмещений в размере 87,1 млн лей или 97,1% от общего объема выплаченных возмещений, а страховщики, занимающиеся страхованием жизни, выплатили возмещений в размере 2,6 млн лей (2,9%). Динамика страховых возмещений и компенсаций, выплаченных страховщиками в I квартале 2006-2011 гг., представлена в *Диаграмме №13*.

По отношению к брутто-премиям, начисленным по общему страхованию в I квартале 2010 г., возмещения, выплаченные по этой категории страхования, составили 44,5%, а это соотношение в страховании жизни составило 16,0%.

За отчетный период возмещения, выплаченные по страхованию гражданской ответственности, увеличились по сравнению с аналогичным периодом прошлого года на 28,9% или на 9,6 млн лей, по страхованию имущества – на 13,0% (4,7 млн лей), по личному страхованию снизились на 23,7% (1,8 млн лей).

Выплаченные возмещения по отношению к брутто-премиям, начисленным в обязательном страховании, составили 41,0%, а в добровольном страховании – 43,5%. Исходя из объекта страхования, выплаченные возмещения по отношению к брутто-премиям, начисленным в страховании имущества, составили 61,8%, в личном страховании – 19,9% и в страховании гражданской ответственности – 37,0%.

В динамике общего объема начисленных брутто-премий и выплаченных страховых возмещений зарегистрирована разница в 6,2 процентного пункта, которая является результатом роста начисленных брутто-премий на 10,1% и возмещений – на 16,3%. Это обусловлено страхованием гражданской ответственности и личным страхованием, где разница между начисленными премиями и выплаченными возмещениями составила 17,9 и 45,5 процентного пункта. Структура страховых возмещений и компенсаций в 2010-2011 гг. представлена в *Диаграмме №14*.

## 3.3 ЧИСТЫЕ АКТИВЫ И УСТАВНЫЙ КАПИТАЛ СТРАХОВЫХ КОМПАНИЙ

Чистые активы страховых компаний по состоянию на 31.03.2011 составили 1103,2 млн лей, или на 210,1 млн лей (23,5%) больше, чем за аналогичный период предыдущего года (*Диаграмма №15*).

Увеличение чистых активов объясняется ростом нераспределенной прибыли на 109,4 млн лей, ростом стоимости долгосрочных активов в результате переоценки на 66,3 млн лей, а также мером по приведению в соответствие минимального уставного капитала, установленного законодательством. Так, совокупный уставный капитал страховых компаний по состоянию на 31.03.2011 составил 422,6 млн лей, увеличившись на 8,6% по сравнению с аналогичным периодом предыдущего года (*Таблица №9*).

Таблица №9 Разрешения на увеличение уставных капиталов с 01.01.2011 по 31.03.2011

Страховая компания	Уставный капитал до увеличения	Сумма увеличения	Уставный капитал после увеличения
„GALAS“ S.A.	9486350	2513798	12000148
TOTAL		2513798	

## 3.4 СТРАХОВЫЕ РЕЗЕРВЫ

По состоянию на конец I квартала 2011 года, общий объем технических резервов по договорам общего страхования и страхования жизни составил 526,6 млн лей, увеличившись на 31,4 млн лей по сравнению с концом I квартала 2010 года (*Диаграмма №16*).

Технические резервы, приходящиеся на общее страхование, составляют 364,5 млн лей (69,2% от общего объема), а технические резервы по страхованию жизни – 162,1 млн лей (30,8%).

По сравнению с аналогичным периодом 2010 г., техниче-

ские резервы, образованные страховщиками, занимающимися общим страхованием, увеличились на 3,7 млн лей (1%), по страхованию жизни увеличились на 27,7 млн лей (20,6%).

Резервы, образованные по рискам, принятым по договорам общего страхования:

а) резерв незаработанной премии – 232,1 млн лей (63,7% от общего объема резервов в общем страховании);

б) резерв заявленных, но не урегулированных убытков – 109,3 млн лей (30,0% от общего объема резервов в общем страховании);

в) резерв незаявленных убытков – 6,2 млн лей (1,7% от общего объема резервов в общем страховании);

д) резерв катастроф и фонд превентивных мер – 16,9 млн лей (4,6% от общего объема резервов в общем страховании).

Для обеспечения финансовой стабильности и гарантирования выплаты ущерба и страхового возмещения и компенсации, страховщики размещают страховые резервы в ценные бумаги, банковские депозиты, свободные средства на текущих банковских счетах и в кассе, земельные участки и недвижимость, дебиторскую задолженность страхователей и посредников и займы, выданные застрахованным лицам (в случае страхования жизни).

По состоянию на 31.03.2011, общая сумма активов страховых компаний составила 1907,3 млн лей, увеличившись на 17,1% по сравнению с аналогичным периодом прошлого года.

Использование категорий активов, разрешенных для покрытия страховых резервов, в I квартале 2011 года характеризуются следующими пропорциями:

в ценные бумаги инвестировано 77,0 млн лей или 14,6% от всех страховых резервов;

банковские депозиты составили 246,7 млн лей или 46,8% от всех страховых резервов;

свободные средства на текущих банковских счетах и в кассе, используемые как активы для покрытия страховых резервов, составили 64,8 млн лей или 12,3% от всех страховых резервов;

в земельные участки и здания вложена сумма в размере 108,3 млн лей от всех страховых резервов;

дебиторская задолженность страхователей и посредников, разрешенная для покрытия страховых резервов, составила 29,7 млн лей или 5,6% от всех страховых резервов.

Структура активов, представляющих страховые резервы, по состоянию на 31 марта 2007-2011 гг., представлена в *Диаграмме №17*.

Из представленной выше информации вытекает, что за последние 5 лет наибольшая доля технических резервов размещена в банковские депозиты, что отражает намерение страховщиков постоянно располагать ликвидными активами для выплаты возмещений застрахованным лицам.

## 3.5. ПЕРЕСТРАХОВАНИЕ

Общий объем премий, переданных в перестрахование, по общему страхованию и страхованию жизни составил за отчетный период 45,1 млн лей. Доля премий обеих категорий страхования, переданных в перестрахование, в общем объеме брутто-премий, начисленных в I квартале 2011 г. составила 21,3%.

Основные показатели деятельности по перестрахованию представлены в *Таблице №10*.

Таблица №10 Основные показатели деятельности по перестрахованию в I квартале 2011, млн лей

Показатели	Общее страхование	Страхование жизни	Всего (общее и жизни)
Начисленные брутто-премии	195,8	16,3	212,1
Премии, переданные в перестрахование	44,1	0,8	45,1

Структура премий, переданных в перестрахование, по состоянию на 31.03.2011 включает:

а) в общем страховании – 16 страховых компаний зарегистрировали премий, переданных в перестрахование, на сумму 44,1 млн лей (22,5%), соответственно, уровень собственного удержания составляет 77,5% от объема начисленных брутто-премий;

б) в страховании жизни – страховая компания зарегистрировала премии переданные в перестрахование, на сумму 0,8 млн лей (4,9%), соответственно, уровень собственного удержания составляет 95,1%.

Объем премий, полученных по перестрахованию 7 страховыми компаниями, составил 1,2 млн лей.

## 3.6. ФИНАНСОВЫЕ РЕЗУЛЬТАТЫ СТРАХОВЫХ КОМПАНИЙ

Согласно финансовым результатам по состоянию на I квартал 2011 г., страховые компании получили прибыль в размере 20,9 млн лей или примерно в 2 раза меньше I квартала прошлого года.

Совокупная прибыль 16 страховых компаний составила 27,0 млн лей, или на 23,0 млн лей меньше, чем за аналогичный период прошлого года.

Показатель финансовых потерь, зарегистрированный 8 страховыми компаниями, в размере 6,1 млн лей отражает снижение убытков на сумму 3,5 млн лей по сравнению с аналогичным периодом прошлого года.

## IV. ДЕЯТЕЛЬНОСТЬ ССУДО-СБЕРЕГАТЕЛЬНЫХ АССОЦИАЦИЙ

## 4.1. ОСНОВНЫЕ ПОКАЗАТЕЛИ

По состоянию на 31.03.2010, лицензией на право осуществления деятельности в сфере ссудо-сберегательных ассоциаций обладают 383 ассоциации, из них 369 представили специализированные отчеты, 338 выдали займы своим членам, 246 взяли банковские кредиты и внешние займы, и 64 ассоциации категории «В» привлекли сберегательные вклады.

В I квартале 2011 г. 214 ассоциаций привлекли новых членов, зарегистрировав членские взносы на общую сумму 313,9 тыс. лей. Динамика основных показателей ассоциаций отражена в *Таблице №11*.



Количество членов ассоциаций по состоянию на 31.03.2011 увеличилось по сравнению с концом I квартала 2010 года с 126 092 до 126 818 лиц или на 0,6%, а количество получателей займов составило 34 101 лицо, уменьшившись на 14,2% по сравнению с показателем на 31.03.2010.

Количество вкладчиков сбережений составило 5 736 лиц, уменьшившись на 11,8 по сравнению с аналогичным периодом прошлого года.

За отчетный период средний размер одного займа на одного члена, получателя займа, составил приблизительно 8,8 тыс. лей, что совпадает с показателем прошлого года. Средний размер сбережений, привлеченных в виде вкладов на одного вкладчика, члена ассоциации, увеличился на 27,7%, составив 17,5 тыс. лей. Данное увеличение обусловлено ростом сберегательных вкладов на 12,3% и снижением количества вкладчиков.

#### 4.2. ПОРТФЕЛЬ ВЫДАННЫХ ЗАЙМОВ

По состоянию на 31.03.2011 совокупный объем займов, выданных членам ассоциаций, составил 300,2 млн лей, уменьшившись на 14,0 по сравнению с состоянием на конец I квартала 2010 г. (Таблица №12). В структуре портфеля займов ассоциаций займы сроком до года составляют за отчетный период 84,7% от общего объема выданных займов.

По состоянию на конец I квартала 2011 г., в структуре портфеля займов ассоциаций 85,9% приходится на займы, по которым соблюдаются договорные условия (стандарты), против 83,0% отмеченных в прошлом году. Зарегистрирован рост доли стандартных займов на 2,9 процентного пункта.

#### 4.3. АКТИВЫ

По состоянию на конец I квартала 2011 г., совокупный объем активов ассоциаций составил 340,4 млн лей, уменьшившись на 12,0% по сравнению с аналогичным периодом предыдущего года. Максимальная доля в общем объеме активов приходится на выданные займы, которые составили 88,2%.

Структура активов ассоциаций на конец I квартала 2010 и 2011 гг. представлена в Таблице №13.

#### 4.4 СОБСТВЕННЫЙ КАПИТАЛ

Совокупный собственный капитал ассоциаций на 31.03.2011 составил 83,7 млн лей, уменьшившись на 0,7 млн лей или 0,8% по сравнению с аналогичным периодом предыдущего года. Совокупная чистая прибыль ассоциаций в I квартале 2011 г. составила 7049 лей.

Нераспределенная прибыль прошлых лет составила 68,5 млн лей, уменьшившись на 5,8 млн лей по сравнению с 2010 г.

Структура собственного капитала ссудо-сберегательных ассоциаций по состоянию на 31.03.2011 представлена в Таблице №14.

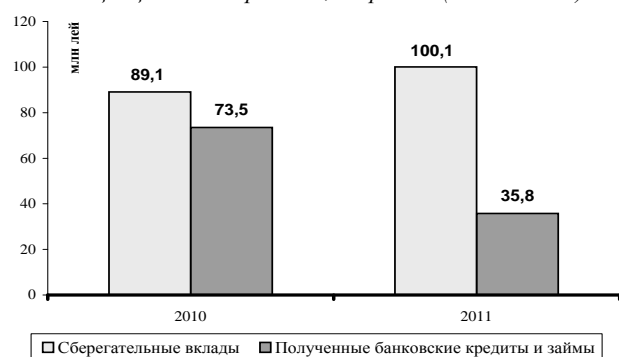
#### 4.5 СБЕРЕГАТЕЛЬНЫЕ ВКЛАДЫ

По состоянию на 31.03.2011 совокупные сберегательные вклады, привлеченные у своих членом ассоциациями категории «В», составили 100,1 млн лей, увеличившись на 12,3% по сравнению с показателем аналогичного периода 2010 г. (Таблица №15).

В общем объеме сберегательных вкладов наибольшая доля принадлежит сберегательным вкладам сроком от 3 месяцев до 1 года – 81,4%, 11,0% представляют договоры о сберегательных вкладах сроком от 1 года до трех лет. Ставка финансирования выданных займов из привлеченных ассоциациями категории «В» сберегательных вкладов составила 62,2% увеличившись на 15,8 процентного пункта по сравнению с 2010 годом.

Объем сберегательных вкладов по сравнению с полученными банковскими кредитами и займами отражен в Диаграмме №18.

Диаграмма №18 Динамика размеров сберегательных вкладов и полученных банковских вкладов и займов ассоциаций категории «В», квартал I (2010-2011 гг.)



#### 4.6 ФИНАНСОВЫЕ РЕЗУЛЬТАТЫ

В I квартале 2011 года чистая прибыль ассоциаций составила 7 049 лей, по сравнению с 5,3 млн лей прибыли за аналогичный период деятельности предыдущего года. Рост обусловлен прибылью в размере 1131,2 тыс. лей, зарегистрированной ассоциациями категории «В». Совокупная прибыль упала вследствие уменьшения доходов от процентов по выданным займам на 27,4% и уменьшения на 50,0% других доходов по процентам, включающим доходы по процентам, приходящимся на размещения в виде банковских депозитов, ценных бумаг высокой ликвидности и других размещений.

Расходы уменьшились на 32,4% в основном из-за уменьшения на 53,9% расходов на проценты, рассчитанные на выплату по банковским кредитам и займам, полученным в целях обеспечения основной деятельности ассоциации, и снижения на 78,6% расходов на пени по кредитам, займам и долгосрочным и краткосрочным сберегательным вкладам, невозвращенным в срок.

Финансовые результаты ассоциаций отражены в Таблице №16.

Национальная комиссия по финансовому рынку:  
MD 2012, мун. Кишинев, бул. Штефана чел Маре, 77  
тел. (373 22) 859505, www.cprf.md  
Управление внешних связей и развития:  
тел. (373 22) 859409.

Таблица №12 Основные показатели деятельности ссудо-сберегательных ассоциаций

№	Показатели	31.03.2010	31.03.2011	2011 по сравнению с 2010, (%)
1.	Кол-во членов ассоциации (лиц)	126 092	126 818	100,6
2.	Кол-во пользователей вкладами (лиц)	39 765	34 101	85,8
3.	Кол-во вкладчиков сбережений (лиц)	6 507	5 736	88,2
4.	Собственный капитал (млн лей)	84,4	83,7	99,2
5.	Выданные кредиты (млн лей)	349,2	300,2	86,0
6.	Сберегательные вклады (млн лей)	89,1	100,1	112,3
7.	Банковские кредиты и полученные займы (млн лей)	183,5	132,3	72,1

Таблица №13 Структура портфеля займов, выданных ссудо-сберегательными ассоциациями (млн лей)

№	Категория	Выданные займы		2011 по сравнению с 2010 (%)
		31.03.2010	31.03.2011	
1.	Стандартные	289,8	257,8	89,0
2.	Под наблюдением	19,8	11,3	57,1
3.	Просроченные	19,2	11,4	59,4
4.	Сомнительные	9,1	8,4	92,3
5.	Безнадёжные	11,3	11,3	100
	Всего	349,2	300,2	86,0

Таблица №14 Структура активов ссудо-сберегательных ассоциаций (млн лей)

№	Активы	31.03.2010	31.03.2011	Абсолютное изменение
1.	Ценные бумаги	4,2	4,1	-0,1
2.	Банковские депозиты	27,9	27,1	-0,8
3.	Выданные займы	349,2	300,2	-49,0
4.	Резервы по займам	-28,8	-24,7	+4,1
5.	Долгосрочные материальные и нематериальные активы	5,6	5,0	-0,6
6.	Наличные денежные средства	6,7	7,3	+0,6
7.	Текущие счета	3,4	5,3	+1,9
8.	Дебиторская задолженность по процентам	20,3	19,0	-1,3
9.	Резервы по процентам	-4,3	-5,1	+0,8
10.	Другие активы	2,7	2,2	-0,5
	Всего	386,9	340,4	-46,5

Таблица №15 Структура собственного капитала ссудо-сберегательных ассоциаций (млн лей)

№	Собственный капитал	31.03.2010	31.03.2011	Абсолютное изменение
1.	Доля членов	13,2	13,5	+0,3
2.	Нераспределенная прибыль (непокрытые убытки) прошлых лет	74,3	68,5	-5,8
3.	Чистая прибыль (чистые убытки) отчетного года	-5,3	0,0	+5,3
4.	Другие резервы	1,7	1,0	-0,7
5.	Корректировка результатов предыдущих лет	0,4	0,6	+0,2
6.	Субвенции	0,1	0,1	-
	Всего	84,4	83,7	-0,7

Таблица №16 Структура сберегательных вкладов по срокам (млн лей)

№	Срок	31.03.2010	31.03.2011	2010 по сравнению с 2009 (%)	Доля (%)	
					31.03.2010	31.03.2011
1.	до 1 месяца	2,3	1,9	82,6	2,6	1,9
2.	от 1 до 3 месяцев	2,4	5,7	Больше в 2,4 раза	2,7	5,7
3.	от 3 месяцев до 1 года	75,2	81,5	108,4	84,4	81,4
4.	от 1 до 3 лет	9,2	11,0	119,6	10,3	11,0
5.	от 3 до 5 лет	0,0	0,0	-	-	-
6.	более 5 лет	0,0	0,0	-	-	-
	Всего	89,1	100,1	112,3	100,0	100,0

Таблица №17 Финансовые результаты ссудо-сберегательных ассоциаций (млн лей)

№	Показатели	31.03.2010	31.03.2011	2011 по сравнению с 2010(%)
1.	Доходы от процентов по предоставленным займам	20,8	15,1	72,6
2.	Прочие процентные доходы	1,2	0,6	50,0
3.	Чистый результат от формирования и списания резервов	-8,4	-5,6	150,0
4.	Прочие операционные доходы	7,0	7,4	105,7
5.	Результат от инвестиционной деятельности: прибыль	0,0	0,0	-
6.	Результат от финансовой деятельности: прибыль	0,0	0,0	-
7.	Чрезвычайный результат: прибыль (убыток)	0	0	-
	Общий доход	20,6	17,5	85,0
8.	Процентные расходы по вкладам	3,6	3,5	97,2
9.	Прочие процентные расходы	7,6	3,5	46,1
10.	Общие и административные расходы	9,1	9,3	102,2
11.	Прочие операционные расходы	5,6	1,2	21,4
	Общие расходы	25,9	17,5	67,6
	Чистая прибыль	-5,3	0,0	-

Примечание: подробная информация о деятельности участников финансового небанковского рынка размещена на официальном сайте НКФР www.cprf.md