

Buletin lunar
al CNPF – luna
martie, 2020

2

Decizii ale Consiliului
de administrație al Comisiei
Naționale a Pieței Financiare

3

OBS 2019: Republica Moldova
bate pasul pe loc la capitolul
transparenței bugetare

3

În Moldova a fost lansat un portal informativ destinat mediului de afaceri www.trade.gov.md

ISSN 1857-1212



Curs valutar
6.05.2020

| Valuta | Rata | Cursul |
|--------|------|---------|
| USD | 1 | 17.8984 |
| EUR | 1 | 19.3955 |
| UAH | 1 | 0.6635 |
| RON | 1 | 4.0160 |
| RUB | 1 | 0.2412 |



CAPITAL Market

**ÎN ATENȚIA
SOCIETĂȚILOR
PE ACȚIUNI!**

Recepționarea anunțurilor și rapoartelor anuale se efectuează la adresa:

ziarulcm@gmail.com

tel.: 022 22-12-87;

fax: 022 22-05-03

**În atenția societăților pe acțiuni,
participanților profesioniști
ai pieței financiare nebankare,
abonaților și cititorilor!**

În legătură cu situația dificilă din țară din cauza amenințării cu răspândirea noului tip de coronavirus (COVID-19), IP Ziarul Capital Market informează că versiunea tipărită a ziarului va fi disponibilă în principal, doar pentru abonați. Ceilalți cititori pot procura versiunea electronică a ziarului sau, la încheierea perioadei de carantină, vor putea cumpăra versiunea tipărită la redacția IP Capital Market.

De asemenea, publicația amintește că pentru a reduce riscul de infecție, IP Capital Market solicită prezentarea materialelor pentru publicare prin intermediul poștei electronice și efectuarea plăților fără numerar.

Scrisorile și documentele destinate redacției pot fi lăsate la Serviciul pază al CNPF (intrare din bd. Ștefan cel Mare și Sfânt, 77).

**Informații suplimentare pot fi obținute
la nr. de telefon: 022 22 77 58 și 069 66 67 16.**

Un Portal de Informații Comerciale, destinat comunității de afaceri naționale și internaționale, a fost lansat marți de Ministerul Economiei și Infrastructurii (MEI) și Serviciul Vamal al Republicii Moldova, cu sprijinul Programului Agenției SUA pentru Dezvoltare Internațională (USAID) Reforme Structurale în Moldova. Noul sistem informatic poate fi accesat la adresa www.trade.gov.md, transmite MOLDPRES.

„Portalul www.trade.gov.md devine sursa principală de informații oficiale de specialitate cu privire la procedurile aferente și documentele necesare pentru activitățile privind importul, exportul și tranzitul de mărfuri. Îi îndemn pe agenții economici să acceseze Portalul și să beneficieze de oportunitățile acestuia”, a declarat Sergiu Răilean, ministrul Economiei și Infrastructurii.

Utilizatorii se vor putea informa referitor la regimurile și destinațiile vamale, declararea mărfurilor, clasificarea și originea acestora, contingente, acte permissive, taxele pentru toate categoriile de mărfuri etc. Pe această resursă vor fi descrise și procedurile de obținere a unor autorizații precum Operatorul Economic Autorizat, Procedura de Vămuire la

Domiciliu sau Exportator Aprobate, sau cele de înregistrare în calitate de subiect al activității economice externe.

Potrivit directorului Serviciului Vamal, Sergiu Burduja, susținerea mediului de afaceri reprezintă o preocupare permanentă a instituției, iar lansarea acestui portal este „rezultatul muncii colosale a specialiștilor implicați în dezvoltarea acestuia și conține toate informațiile necesare unui agent economic”.

Portalul de Informații Comerciale al Republicii Moldova va răspunde tuturor nevoilor de informare și consultanță ale mediului de afaceri și publicului larg în ceea ce privește reglementarea exportului/importului și a operațiunilor de tranzit ale Republicii Moldova. Astfel, acesta va

permite optimizarea semnificativă a resurselor alocate de mediul de afaceri pentru identificarea și accesarea procedurilor aferente exportului, importului și operațiunilor de tranzitare a teritoriului Moldovei. Toate informațiile de pe portal, inclusiv formularele tipizate necesare pentru diverse proceduri și solicitări, sunt gratuite.

Douglas Muir, directorul Programului USAID Reforme Structurale în Moldova, a menționat că această platformă este rezultatul comun al cooperării eficiente între Ministerul Economiei și Infrastructurii, Serviciul Vamal și Programul USAID Reforme Structurale în Moldova și reprezintă încă un sprijin important oferit comunității de afaceri.

Portalul de Informații Comerciale al Republicii Moldova a fost lansat în contextul angajamentelor asumate de către țara noastră în sistemul mondial de comerț, prin Acordul privind Facilitarea Comerțului din cadrul Organizației Mondiale a Comerțului și implementarea Acordului de Asocierii Moldova-UE (DCFTA).

PIAȚA PRIMARĂ

În martie 2020, în Registrul de stat al valorilor mobiliare a fost înregistrată o emisiune suplimentară în valoare de 0,70 mil. lei, reflectată în *Tabelul nr. 1*.

Volumul emisiunilor de acțiuni în martie 2020 s-a diminuat comparativ cu aceeași lună a anului precedent cu 4,1 mil. lei (*Diagrama nr. 1*).

În ianuarie-martie 2020 a fost realizată o emisiune de valori mobiliare în valoare totală de 0,70 mil. lei, ceea ce constituie o descreștere cu 13,61 mil. lei comparativ cu aceeași perioadă a anului precedent.

Evoluția volumului și a numărului emisiunilor de valori mobiliare în ianuarie-martie 2016-2020 este reflectată în *Diagrama nr. 2* și *Diagrama nr. 3*.

TRANZACȚII EFECTUATE PE PIAȚA SECUNDARĂ

În ianuarie-martie 2020, pe piața secundară au fost efectuate 2453 tranzacții cu valori mobiliare corporative în volum de 282,97 mil. lei raportate la 189,65 mil. valori mobiliare, volumul acestora înregistrând o diminuare cu 1541,33 mil. lei sau cu 84,49% comparativ cu aceeași perioadă a anului precedent (*Tabelul nr. 2*).

Ponderea tranzacțiilor înregistrate pe piața secundară în martie 2020, după volumul tranzacțiilor și după numărul tranzacțiilor, este reflectată în *Diagrama nr. 4* și *Diagrama nr. 5*.

TRANZACȚII EFECTUATE PE PIAȚA REGLEMENTATĂ

În martie 2020, pe piața reglementată au fost efectuate 14 tranzacții în volum de 5,13 mil. lei raportate la 0,25 mil. valori mobiliare.

Potrivit structurii tranzacțiilor efectuate în martie 2020, ponderea maximă după volum revine tranzacțiilor de vânzare-cumpărare care constituie 3,34 mil. lei sau 65,11% din volumul total al tranzacțiilor pe piața reglementată.

Totodată, tranzacțiile efectuate prin intermediul licitațiilor cu strigare (pachet unic) constituie 1,67 mil. lei sau 32,55%. Tranzacțiile efectuate prin intermediul ofertelor de preluare pe piața secundară constituie 0,12 mil. lei sau 2,34% din volumul total al tranzacțiilor pe piața reglementată (*Diagrama nr. 6*).

TRANZACȚII EFECTUATE ÎN AFARA PIEȚEI REGLEMENTATE SAU MTF

Conform rapoartelor prezentate de către entități, în martie 2020, în afara pieței reglementate sau MTF au fost efectuate 175 de tranzacții în volum de 207,94 mil. lei raportate la 188,28 mil. valori mobiliare.

Potrivit structurii tranzacțiilor efectuate în afara pieței reglementate sau MTF, ponderea maximă după volum a revenit tranzacțiilor de vânzare-cumpărare care a constituit 206,85 mil. lei sau 99,48% respectiv, altor tranzacții (moștenire, donație, retragerea obligatorie în condițiile art. 30 din Legea privind piața de capital, distribuirea valorilor mobiliare în cazul partajului bunurilor în formă de valori mobiliare) – 1,09 mil. lei sau 0,52% din volumul total al tranzacțiilor efectuate în afara pieței reglementate sau MTF (*Diagrama nr. 7*).

Comisia Națională a Pieței Financiare:

MD 2012, mun. Chișinău, bd. Ștefan cel Mare, 77,
tel. (37 322) 859 401, www.cnpf.md

Diracția generală dezvoltare instituțională și relații externe: tel. (37 322) 859 430

Comisia Națională a Pieței Financiare

BULETIN LUNAR • 3 • 2020

PIAȚA DE CAPITAL

Diagrama nr. 1 Volumul emisiunilor de acțiuni în martie 2016–2020

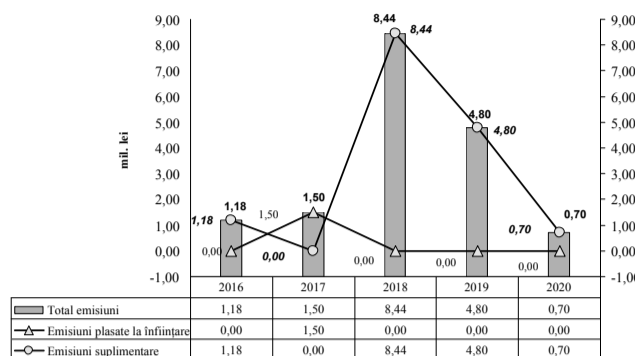


Diagrama nr. 2 Volumul emisiunilor de valori mobiliare în ianuarie-martie 2016-2020

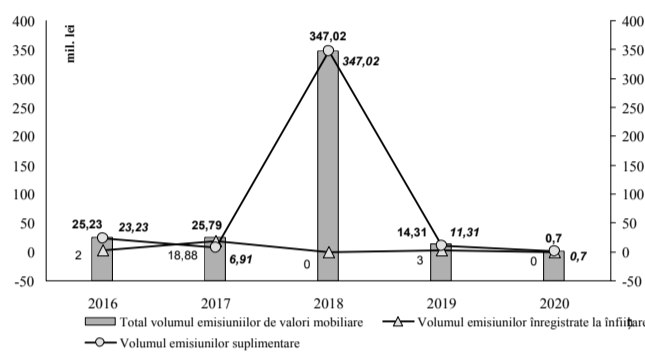
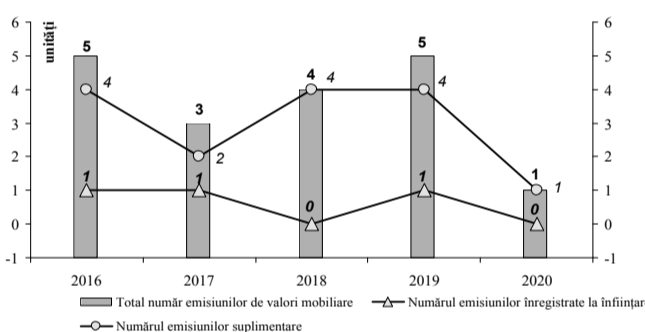


Diagrama nr. 3 Numărul emisiunilor de valori mobiliare în ianuarie-martie 2016-2020



Tabelul nr. 1 Emisiunile de valori mobiliare înregistrate în Registrul de stat al valorilor mobiliare în martie 2020

| Denumirea emitentului | Codul ISIN al valorilor mobiliare | Suma emisiunii, lei | Numărul de valori mobiliare plasate, unități | Valoarea nominală a unei valori mobiliare, lei | Prețul de plasare a unei valori mobiliare, lei |
|---|-----------------------------------|---------------------|--|--|--|
| <i>Emisiuni suplimentare de acțiuni</i> | | | | | |
| SA "CONRAT" | MD14ONRA1003 | 700 000 | 700 000 | 1 | 1 |
| Total general | | 700 000 | | | |

Tabelul nr. 2 Indicatorii privind volumele tranzacțiilor cu valori mobiliare corporative înregistrate în ianuarie-martie 2019-2020

| Ianuarie-martie | Piața reglementată | | Sistemul multilateral de tranzacționare (MTF) | | Tranzacții în afara pieței reglementate sau MTF | | Total piața secundară | |
|-----------------|--------------------|----------|---|----------|---|----------|-----------------------|----------|
| | unități | mil. lei | unități | mil. lei | unități | mil. lei | unități | mil. lei |
| 2019 | 22 | 1525,94 | 33 | 1,48 | 343 | 296,88 | 398 | 1824,30 |
| 2020 | 86 | 32,35 | 0 | 0 | 2367 | 250,62 | 2453 | 282,97 |

Diagrama nr. 4 Structura tranzacțiilor pe piața secundară, martie 2020 (după volumul tranzacțiilor)




Diagrama nr. 5 Structura tranzacțiilor pe piața secundară, martie 2020 (după numărul tranzacțiilor)

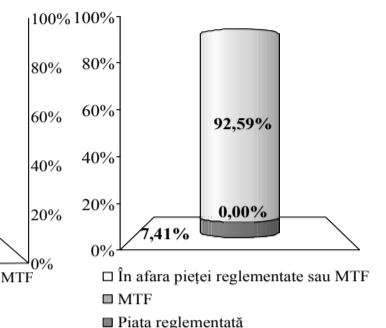
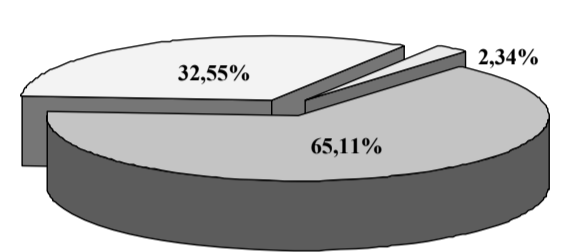
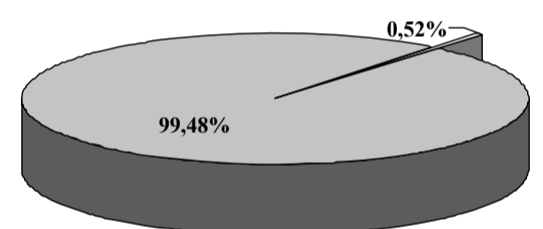


Diagrama nr. 6 Structura tranzacțiilor efectuate pe piața reglementată în luna martie 2020



- Tranzacții de vânzare-cumpărare - 3,34 mil. lei
- Tranzacții ca urmare a licitațiilor cu strigare (pachet unic) - 1,67 mil. lei
- Tranzacții ca urmare a ofertelor de preluare pe piața secundară - 0,12 mil. lei

Diagrama nr. 7 Structura tranzacțiilor efectuate în afara pieței reglementate sau MTF în luna martie 2020



- Tranzacții de vânzare-cumpărare - 206,85 mil. lei
- Alte tranzacții - 1,09 mil. lei

Decizii ale Consiliului de Administrație al Comisiei Naționale a Pieței Financiare

În cadrul ședinței ordinare din 28 aprilie 2020, Consiliul de Administrație al Comisiei Naționale a Pieței Financiare (CNPf), potrivit competențelor conferite de legea-cadru, a aprobat decizii aferente pieței financiare nebancale, mai cu seamă:

I. REGLEMENTARE

• Autoritatea de supraveghere a dispus că, începând cu data de 4 mai 2020, entitățile care înregistrează transferuri/tranzacții cu valori mobiliare emise de bănci și societăți de asigurare vor prezenta la CNPF, până la ora 16.00 a zilei de înregistrare a respectivelor operațiuni, toate documentele aferente acestor transferuri/tranzacții, cu aplicarea semnă-

turii electronice în conformitate cu cerințele Legii nr. 91/2014 privind semnătura electronică și documentul electronic.

II. AUTORIZARE

• Exprimarea acordului pentru reducerea participației indirecte deținute de dl. Boris Lupașcu în capitalul social al Companiei „INTACT ASIGURĂRI GENERALE” SA până la 8,44%, cu eliberarea avizului corespunzător;

• Înregistrarea în Registrul de stat al valorilor mobiliare, ca rezultat al reorganizării prin transformare în societate cu răspundere limitată, a înscrisurilor aferente radierii valorilor mobiliare emise anterior de SA „AUREOLA & LOMBARD”, în număr de 1 191 882 acțiuni ordinare nominative;

• Avizarea prestării de către “BIROUL DE CREDIT” SRL a serviciilor informaționale aferente prezentării informațiilor



privind situațiile financiare ale agenților economici, a informațiilor cu valoare adăugată utilizatorilor istoriei de credit și de notificare a debitorilor/subiecților istoriilor de credit;

• Înregistrarea în Registrul organizațiilor de creditare nebancale autorizate a OCN „EXPRES-CREDIT” SRL;

• Avizarea înregistrării de stat a modificărilor și completărilor operate în statutul AEI „VALEA FÎNULUI” (aprobată la adunarea generală repetată a membrilor din 29.02.2020).

Serviciul de presă al CNPF

OBS 2019: Republica Moldova bate pasul pe loc la capitolul transparenței bugetare



Noul Sondaj Bugetul Deschis (Open Budget Survey (OBS), publicat la 29 aprilie, arată că la capitolul transparenței bugetare, Republica Moldova înregistrează scorul de 57 de puncte din 100, un scor apropiat de evaluarea din anul 2017, când a acumulat 58 de puncte. Rezultatul indică o dezvoltare limitată a informației privind documentele bugetare și plasează Republica Moldova pe locul 39 din 117 țări care au fost incluse în evaluare, alături de țări ca Ungaria, Republica Cehă și Slovacia. Spre deosebire de evaluarea din 2017, OBS 2019 atestă o creștere a gradului de detaliere a documentelor bugetare, în special, a rapoartelor anuale, cu toate acestea autoritățile rămân restante la elaborarea și publicarea rapoartelor la mijloc de an, dar și la capitolul disciplinei bugetare.

Suntem cu 16 puncte peste media globală, la câteva puncte de țările care se consideră cu o transparență consistentă, sunt de părere mai mulți experți.

„Pe fundalul pandemiei globale, guvernele din întreaga lume sunt forțate să-și mărească cheltuielile bugetare ca răspuns la criza creată de noul tip de coronavirus, iar Republica Moldova nu este o excepție. În acest context, rezultatele Sondajului Bugetului Deschis 2019 atestă motive de îngrijorare: patru din cinci țări incluse în evaluare nu reușesc să asigure pragul minim al transparenței și supravegherii bugetare, în conformitate cu standardele internaționale”, apreciază Centrul Analitic Independent „Expert-Grup”, care a efectuat estimările transparenței bugetare în Republica Moldova.

Potrivit experților Centrului, guvernele incluse în sondaj rămân restante la publicarea celor 8 documente bugetare cheie, care explică deciziile politicii bugetare și rezultatele acesteia. O treime din cele opt documente bugetare pe care guver-

nele ar trebui să le publice, nu sunt disponibile pentru accesare, se arată în noul raport. Deși studiul a fost finalizat chiar înainte de începerea pandemiei, acesta oferă o imagine obiectivă a practicilor guvernamentale din 117 țări cu privire la deschiderea datelor bugetare, oportunitățile de implicare ale cetățenilor în ciclul bugetar, dar și sistemul de control.

Punctaje înalte, 84 și, respectiv, 83 din 100 – la aprobarea bugetului de către Parlament, precum și parametrilor generali ai politicilor fiscale și bugetare a executivului, previziunile economice ale guvernului, veniturile, cheltuielile și datoriile anticipate.

În studiu se mai arată că Moldova înregistrează un nivel de supraveghere efectuat de Parlament și Curtea de Conturi de 67 de puncte din 100. Similare țărilor din regiune, ca Bulgaria și Croația, dar semnificativ mai mic decât Ucraina, care a înregistrat 87 de puncte la acest capitol.

La capitolul participării, Republica Moldova a înregistrat un trend descendent față de evaluarea de acum 2 ani, de la 7 puncte la 4 puncte, ceea ce înseamnă că guvernul nu reușește să implice cetățenii în procesul de elaborare a bugetului. Raportul mai atestă că, deși implicarea cetățenilor în procesul bugetar este unul dintre pilonii bunei guvernări, puține sunt țările care reușesc să implice cetățenii pe durata întregului proces bugetar, din lipsa unor mecanisme de participare, media globală la acest capitol înregistrând 14 puncte din 100. Scorul înregistrat de Republica Moldova, indică o apropiere de țările din vecinătate ca România și Ungaria, apreciază Expert-Grup.

Doar transparența este insuficientă pentru îmbunătățirea guvernării. Participarea este crucială pentru realizarea rezultatelor pozitive asociate

Participarea cetățenilor în elaborarea bugetului în Republica Moldova față de alte țări

| | |
|---------------|----|
| Media globală | 14 |
| Ucraina | 33 |
| Bulgaria | 26 |
| Polonia | 24 |
| Cehia | 11 |
| Slovacia | 11 |
| Moldova | 4 |
| Ungaria | 4 |
| România | 2 |

Sursa: Open Budget Survey 2019

unei mai mari transparențe bugetare, constată autorii cercetării.

Autorii cercetării sugerează Ministerului Finanțelor din Republica Moldova să organizeze consultări publice în procesul de elaborare a bugetului. Pentru a consolida și mai mult participarea publicului la procesul bugetar ar trebui de acordat prioritate și lansării unor mecanisme-pilot de monitorizare a execuției bugetare, participării reprezentanților organizațiilor publice sau ai societății civile la audierile parlamentare în procesul de examinarea a proiectului de buget.

Open Budget Survey este o cercetare biennială, în cadrul căreia este evaluat nivelul de transparență bugetară a peste 100 de țări din lume prin prisma celor mai bune practici acceptate la nivel internațional. Aflat la cea de-a șaptea ediție, sondajul din acest an prezintă Indicele de Transparență Bugetară, puterea de supraveghere a procesului bugetar de către Curtea de Conturi și Parlament, dar și nivelul de participare a cetățenilor din cele 117 țări de pe mapamond incluse în sondaj. Republica Moldova participă oficial în cadrul Open Budget Survey din anul 2017.

Anterior, Expert-Grup a evaluat acest indice în baza mecanismelor similare cu Open Budget Index și a constatat că acesta nu a progresat în ultimii ani, în mare parte din cauza factorilor politici. Moldova a înregistrat în 2015 un scor de transparență de 59 din 100, rămânând neschimbat față de nivelul din 2012, ceea ce indică faptul că Guvernul oferă publicului informație bugetară limitată.

Vlad BERCU

Telefonul de încredere

Telefonul de încredere a fost creat în scopul conlucrării mai eficiente cu societatea civilă în direcția prevenirii cauzelor de abuz în serviciu comise anterior sau în prezent de către angajații Comisiei Naționale a Pieței Financiare, precum și de către participanții profesioniști la piața valorilor mobiliare, la piața asigurărilor și sectorul plasamente colective și microfinanțare. Examinarea mesajelor și luarea măsurilor, în conformitate cu Legislația Republicii Moldova, sunt garantate.

Telefonul de încredere: (+373 22) 859-405. E-mail: info@cnpf.md

Aviz CNPF

Întru asigurarea respectării prevederilor art.6 din Legea nr.192-XIV din 12.11.1998 „Privind Comisia Națională a Pieței Financiare”, Comisia Națională a Pieței Financiare comunică rechizitele bancare pe care urmează să fie transferate taxele și plățile regulatorii de funcționare:

BC „Moldindconbank” SA, sec. Centru, Chișinău
Codul băncii MOLDMD2X309; Cod fiscal 1007601001293
IBAN – MD19ML00000022519093768

Decizii ale Consiliului de Administrație al Comisiei Naționale a Pieței Financiare

În cadrul ședinței ordinare din 4 mai 2020, Consiliul de Administrație al Comisiei Naționale a Pieței Financiare (CNPF), potrivit competențelor conferite de legea-cadru, a aprobat decizii aferente pieței financiare nebancale, mai cu seamă:

I. AUTORIZARE

- Înregistrarea Agentului de Asigurare „CONEXIM ASIG” SRL în Registrul agenților de asigurare și agenților bancassurance, cu persoanele cu funcții de răspundere – dna Elena Gutium (administrator) și dna Tatiana Cojocari (contabil-șef);
- Autorizarea reorganizării prin transformare în societate cu răspundere limitată a societăților pe acțiuni „CONEX” din mun. Chișinău și „D-INVEST-NISTRU” din or. Vadul lui Vodă;
- Aprobarea prospectului ofertei de preluare benevolă, inițiată de ofertantul Anikina Iana, obiectul căreia îl constituie procurarea a 6062 acțiuni ordinare nominative emise de SA „CENTRINDMONTA”, la prețul de 135,00 lei per acțiune, cu durata de 15 zile din data anunțării;
- Avizarea admiterii spre tranzacționare pe piața reglementată a valorilor mobiliare emise de SA „MIDGARD TERRA”.

Serviciul de presă al CNPF

În primul trimestru, bugetul de stat a fost executat cu un deficit de aproape un miliard de lei

În primul trimestru, încasările la bugetul de stat al Moldovei au crescut cu 419,4 mil. lei (4,7%) comparativ cu perioada similară a anului 2019 și au constituit la sfârșitul lunii martie aproape 9,326 mlrd. lei (518,1 mil. USD).

Potrivit agenției INFOTAG cu referire la datele Ministerului Finanțelor, acest lucru este determinat de faptul că veniturile principale s-au majorat cu 5%, până la 9,269 mlrd. lei. În același timp, încasările din proiectele finanțate din surse externe s-au redus cu 24,8%, până la 56,5 mil. lei.

Mai mult de jumătate din venituri au fost asigurate de Serviciul Vamal – 5,369 mlrd. lei (+16,9%). Veniturile administrate de Serviciul Fiscal de Stat s-au redus cu 3,6%, până la 4,345 mlrd. lei.

Cheltuielile bugetului au crescut într-un an cu 827,6 mil. lei (8,8%) și la începutul lunii aprilie au ajuns la aproape 10,252 mlrd. lei (559,5 mil. USD).

Drept urmare, cheltuielile au depășit veniturile cu 926 mil. lei (51,4 mil. USD), în timp ce în anul trecut deficitul însuma 517,8 mil. lei.

Soldurile mijloacelor bănești în conturile bugetului de stat, comparativ cu începutul anului, s-au micșorat de la 5,347 mlrd. lei până la 3,193 mlrd. lei, dintre care 1,168 mlrd. lei – la proiecte finanțate din surse externe.

CAPITAL Market

Publicație bilingvă a CNPF

INDICE DE ABONAMENT:

Moldpres: 67770.

Poșta Moldovei: PM21700

EDITOR:

Instituția Publică Ediția Periodică
CAPITAL MARKET

Nr. de înregistrare:

1003600114204, 27 octombrie 2003

FONDATOR: COMISIA NAȚIONALĂ

A PIEȚEI FINANCIARE

REDACTOR-ȘEF:

Ghenadie TUDOREANU

Tel.: /373 22/ 229-445

REDACTOR:

Lilia ALCAZĂ

Recepționarea anunțurilor și rapoartelor

anuale: ziarulcm@gmail.com

TEL.: /373 22/ 22-12-87, 22-77-58

FAX: /373 22/ 22-05-03

ADRESA REDACȚIEI:

Str. Vasile Alecsandri, 115

(Colț cu bd. Ștefan cel Mare)

Cod IBAN: MD69VI00022249111050MDL

BC "Victoriabank", SA., fil.11, Chișinău,

BIC VICBMD2X883

În ziar au fost utilizate știrile agenției

«Moldpres» și «InfoMarket»

Articolele marcate cu semnul ■ reprezintă publicitate.

Orice articol publicat în "Capital Market" reflectă punctul

de vedere al semnatarului, care nu neapărat coincide

cu cel al redacției. Republicarea textelor și imaginilor se

permite doar cu acordul scris al publicației.

Tipar: Tipografia "Edit Tipar Grup" SRL

Transparența bugetară în Republicii Moldova comparativ cu alte țări

| | |
|---------------|----|
| Media globală | 45 |
| Bulgaria | 71 |
| România | 64 |
| Ucraina | 63 |
| Polonia | 60 |
| Slovacia | 60 |
| Cehia | 59 |
| Moldova | 57 |
| Ungaria | 45 |

Sursa: Open Budget Survey 2019

E greșit ca despre irigare să se vorbească doar atunci când nu plouă



Ploile din ultimele zile nu trebuie și nu pot să schimbe sub nicio formă agenda decidenților din sectorul agricol. Mai mult decât atât, despre irigare trebuie să se discute și pe timp de ploaie, tot așa cum despre asigurarea țării cu pâine nu se poate vorbi doar în plină criză de pâine.

Ploile care au venit peste Moldova au avut ca fundal imediat imagini cu producători trecând printre degete fire de grâu îngălbenit în plină primăvară. Da, nu a plouat, iar asta s-a întâmplat după o iarnă în care nu a nins. Marele pericol care a planat asupra lanurilor de grâu era gerul. Iarna, însă, ne-a cruțat și lanurile înverzite în toamnă au ajuns în primăvară fără să fie afectate de geruri.

Problemele producătorilor de cereale și-au amplificat actualitatea în buletine de știri care începeau cu statistici despre infectarea cu Covid și se încheiau cu filmulețe în care eram învățați cum să ne spălăm corect pe mâini. Inițial, ici-colo s-au tot făcut declarații privind securitatea alimentară. Declarații obligatorii într-o perioadă în care scenariul dramei pe care o trăim nu e cunoscut până la capăt, perioadă în care se strecoară și câte o poză cu rafturi goale, perioadă în care se vede bine cum în coșul cumpărătorului apar frecvent pachete cu făină de grâu, iar pe polița rezervată drojdiei nu mai e drojdie. Pentru că oamenii fac rezerve de făină și pentru că oamenii coc pâine în condiții de casă.

Dar situația nu este una urmărită doar la nivel de consumator de informație. Autoritățile citesc cu ușurință petele galbene din lanurile de grâu, tot așa cum citesc și rapoartele privind rezervele de grâu pe care le avem și capacitatea de asigurare cu făină din sursele interne. Președintele țării a declarat recent că guvernarea este pe punctul de a lua o decizie în privința exporturilor de grâu. Unii spun că decizia ar fi una luată prea târziu, alții pledează în continuare pentru cât mai puține îngrădiri, lăsându-i pieței funcțiile ei de reglare pe care le are în mod tradițional.

E de remarcat, însă, că mulți dintre cei care atacă subiectul stării lanurilor de grâu se grăbesc să atribuie problemele existente secetei cu care se confruntă agricultura în această primăvară. Corect. Însă adevărul este spus doar pe jumătate. Deși suprafețele însămnate cu grâu au arătat probleme din ce în ce mai grave pe măsură ce ploile au întârziat să vină, aceste terenuri au fost afectate înainte de toate de gerurile care au atins în

unele zone până la minus opt grade, geruri care au topit grâul în multe zone ale țării, inclusiv în sudul republicii.

Atunci când (cu doar câteva zile în urmă) premierul a convocat factorii de decizie în vederea dezbaterii problemelor legate de starea grâului, s-a vorbit preponderent despre efectele secetei, însă comisia privind evaluarea stării terenurilor era obligată să treacă în lista problemelor nu doar seceta, ci și gerurile din luna martie.

Cu toate acestea, fenomenul determinant asupra stării semănăturilor și care va influența necruțător recolta de grâu este seceta.

Concluzia derivă inclusiv din modificările aprobate de Guvern acum o săptămână, care le permit agricultorilor să aibă acces mai ușor la apa din bazinele acvatice. Astfel, fermierii vor avea dreptul să amplaseze prize de apă în apropierea râurilor și lacurilor, iar numărul actelor necesare pentru a obține autorizație va fi redus. Modificarea operată de guvern este o reacție la demersurile agricultorilor.

Potrivit aceluiași modificări aprobate de Guvern, asociațiile utilizatorilor de apă pot primi gratuit sisteme de desecare. O altă noutate este sancționarea proprietarilor de lacuri care nu vor permite agricultorilor să folosească apa pentru irigare, un conflict care durează de mai mulți ani, dar care nu și-a putut găsi soluțiile în favoarea agricultorilor.

Dar numai crearea unui cadru legislativ și regulatoriu permisiv este prea puțin pentru a nu ne confrunța cu situații de genul celor pe care le traversăm în prezent. Experiența țărilor cu economii înclinate spre agricultură arată că statul are obligația de a se implica prin stimularea investițiilor, ceea ce ar extinde mult suprafețele irigate.

În Slovacia, de exemplu, cca 200.000 de hectare sau 12,5 la sută din totalul terenurilor arabile, sunt irigate. Drept rezultat agricultura contribuie cu 3,8 la sută la PIB-ul țării și utilizează aproximativ 6% din forța de muncă. Sistemele de irigații din România au fost construite până în anul 1990, suprafața amenajată pentru irigații ocupând circa 22 la sută din suprafața agricolă a țării și circa 34 la sută din suprafața arabilă. Din 2021, România va intra într-o altă etapă de mărire a suprafețelor agricole care vor putea fi irigate, până la un milion de hectare, în zone unde există posibilitatea de acumulare a apei din precipitații. Ungaria suferă o întârziere considerabilă în materie de irigații și, pornind de la acest deziderat, autoritățile de la Budapesta intenționează să adauge 100.000 hectare de terenuri irigate în următorii doi ani celor 85.000 deja existente,

dintr-un total de 5 milioane hectare de teren arabil.

Este absolut evident că cea mai mare parte a investițiilor pentru extinderea rețelelor de irigare o vor suporta producătorii, însă statul trebuie să caute fonduri pentru a susține acest efort, fonduri de natură externă de cele mai multe ori. La etapa actuală, în condițiile pe care le avem, efortul unor producători de a iriga lanurile de grâu merită să fie luat în vedere de instituțiile satului, inclusiv prin restituirea unei părți din costuri. De ce? Pentru că interesul agricultorului de a salva roada este parte integrantă a interesului general de a asigura țara cu pâine.

Zilele acestea e în plină desfășurare procesul depunerii cererilor pentru solicitarea subvențiilor în avans, aferente plăților în avans pentru anul 2020. Este vorba despre al patrulea apel de acest fel. Apelul este adresat tinerilor și femeilor de a solicita plăți în avans pentru utilizarea și renovarea fermelor zootehnice, procurarea animalelor de prăsilă și menținerea fondului genetic al acestora, dezvoltarea infrastructurii post-recoltare și procesare, înființarea, modernizarea și defrișarea plantațiilor multianuale, inclusiv, plantațiilor viticole și pomicele, precum și pentru cultivarea fructelor și legumelor pe teren protejat (sere). Plata subvenției în avans va fi efectuată prin intermediul contului Escrow, fiind etapizată în două tranșe:

I Tranșă – 75% din valoarea subvenției, care se va achita cu condiția prezentării dovezilor cofinanțării din partea Beneficiarului a 35% din valoarea costurilor eligibile;

II Tranșă – 25% din valoarea subvenției, în baza cererii de debursare la darea în exploatare a obiectului investiției și prezentarea actelor confirmative, conform domeniului în care este efectuată investiția.

Așa cum se vede, producătorii de cereale nu se prea regăsesc printre cei vizați, dar e de presupus că o analiză atentă a informației pe care o vor acumula echipele de inventariere a semănăturilor, ar putea avea într-un final și recomandări vizând un anumit suport financiar. Da, este de înțeles că actualul buget este unul supus unor presiuni nemaîntâlnite, însă un asemenea efort e obligatoriu în vederea evitării unei crize a pâinii.

Tot acum, unii experți fac referință și la o eventuală scumpire a pâinii. Pâinea a fost de cele mai multe ori un produs politic, iar această calitate a ei a făcut imposibilă creșterea prețului. Probabil va veni și acel timp în care despre pâine se va vorbi exclusiv în termeni economici, pentru că costurile ei reale să nu fie achitate doar de producătorul de grâu.

Constantin OLTEANU

FAO și MADRM identifică soluții pentru provocările COVID-19 în agricultură și alimentație

Ministrul Agriculturii, Dezvoltării Regionale și Mediului, Ion Perju, și reprezentantul Organizației pentru Alimentație și Agricultură a Națiunilor Unite (FAO) în Republica Moldova, Raimund Jehle, au dezbătut luni, în cadrul unui dialog online, necesitățile actuale ale sectorului agricol și alimentar din țara noastră pentru a depăși efectele negative ale pandemiei COVID-19. Discuția s-a concentrat pe eforturile comune de soluționare a provocărilor actuale din domeniu, transmite MOLDPRES.

Principalul subiect abordat a ținut de impactul social economic al secetei și crizei provocate de pandemia de COVID-19 asupra agriculturii, alimentației și nivelului de trai al populației din țara noastră, în special din mediul rural. „Alte aspecte importante s-au referit la situația dificilă a fermierilor mici, care întâmpină probleme în comercializarea producției, precum și situația din sectorul vitivinicol, afectat din cauza perturbărilor în comerț și consum”, au relevat surse de la FAO.

În contextul provocărilor multiple pentru agricultură și securitatea alimentară din țară, FAO a anunțat că va întreprinde mai multe măsuri de asistență pentru Republica Moldova. Astfel, organizația și-a exprimat disponibilitatea de a susține Ministerul Agriculturii în monitorizarea și analiza consecințelor COVID-19 în agricultură și alimentație, precum și în mobilizarea resurselor necesare pentru depășirea acestora.

De asemenea, vor fi estimate efectele lipsei de precipitații asupra roadei cerealelor de toamnă, precum și problemele din sezonul actual de plantare. „Conform prognozelor, din cauza secetei, roada de cereale ar putea fi compromisă până la 40-50%”, indică FAO.

Ca urmare a convorbirii oficialilor, s-a decis organizarea unei videoconferințe cu miniștrii agriculturii din țările vecine pentru a discuta și analiza în comun acțiunile necesare pentru menținerea unui nivel adecvat al securității alimentare în regiune. Conferința online va fi facilitată de oficiul regional FAO pentru Europa și Asia Centrală.

BERD pregătește un pachet de susținere pentru țările afectate de epidemia de COVID-19

Banca Europeană pentru Reconstrucție și Dezvoltare (BERD) pregătește un pachet de susținere pentru statele afectate de epidemia de COVID-19 și Moldova mizează pe acest sprijin. Acest subiect a fost discutat în ajun, la ședința convocată de prim-ministrul Ion Chicu pentru a examina progresul proiectelor susținute de BERD în Republica Moldova.

Potrivit agenției INFOTAG cu referire la surse din cadrul Guvernului, în prezent, BERD susține în Moldova realizarea a 45 de proiecte care presupun investiția a 543 milioane de euro în reabilitarea și construcția drumurilor, reabilitarea și construcția infrastructurii feroviare și achiziția materialului rulant, modernizarea și construcția obiectelor de infrastructură energetică, proiecte de aprovizionare cu apă potabilă și canalizare, construcția rețelelor de iluminat stradal și altele.

Drept prioritar au fost confirmate investițiile în infrastructura națională pentru a susține intențiile investiționale în industrializarea raioanelor țării, investițiile în crearea infrastructurii de colectare și procesare a deșeurilor solide.

Potrivit datelor Ministerului Economiei și Infrastructurii, printre proiectele finanțate de BERD în Moldova sunt proiectele de reabilitare a drumurilor faza III cu un buget de 181,2 mil. euro și perioada de implementare până la sfârșitul anului 2022, precum și proiectul de reabilitare a drumurilor faza IV cu un buget de 315,5 mil. euro și o perioadă de implementare de până la 31 mai 2024.

Faza III vizează reabilitarea sectoarelor de drum M2 Chișinău – Soroca – frontiera cu Ucraina; R14 Bălți – Sărăteni – M2; R1 Chișinău – Ungheni – Sculeni – frontiera cu România; M3 Chișinău – Comrat – Giurgiulești – frontiera cu România.

Faza IV vizează reabilitarea a 213 km de drum național pentru a susține industrializarea raioanelor țării.

Luni, ministrul Economiei și Infrastructurii, Sergiu Răilean, a inspectat lucrările de reparație a drumului republican R6: traseul Bălți – Orhei – Chișinău, în apropierea localității Bănești, raionul Telenești, unde, din cauza ploilor abundente din ultimele zile, o porțiune temporară din drumul de ocolire R6 s-a surpat. Drumul a fost reparat în scurt timp din sursele financiare ale BERD de către compania ONUR din Turcia.

„Apreciez mobilizarea companiei ONUR privind repararea urgentă a porțiunii de drum. Nu putem admite ca în perioada pandemiei să fie obstacole în circulația transportului, în special a ambulanțelor”, a declarat ministrul Economiei și Infrastructurii.

Tabloul crizei: moldovenii economisesc și se îndatorează mai puțin

Sistemul bancar moldovenesc este bine capitalizat cu suficiente lichidități pentru a face față crizei generate de COVID-19, se arată în mesajul Băncii Naționale a Moldovei. În același timp, primele semnale ale crizei încep să apară. Depozitele bancare scad, iar creditele neperformante cresc.

Datele BNM relevă că în luna martie 2020, depozitele noi atrase la termen au constituit 1,6 miliarde lei, în descreștere cu 12,5% comparativ cu luna februarie și cu 29,7% față de luna martie 2019. Volumul depozitelor atrase în monedă națională a constituit 1 089,4 milioane lei (-6,3% față de luna precedentă și -25,6% față de martie 2019). Volumul depozitelor atrase în valută recalculează în MDL a constituit 575,6 milioane lei (-22,2% față de luna precedentă și -36,3% față de martie 2019).

Cel mai mult s-au redus plasamentele noi ale persoanelor fizice în monedă națională și valută. Astfel, în valoare anuală, depozitele s-au redus de două ori la 448 milioane lei. În același timp, plasamentele businessului în valută s-au majorat în luna martie până la echivalentul a 127,6 milioane lei față de 57,5 milioane lei în februarie. La fel au crescut și depozitele în monedă națională cu aproape 1,5 ori la 380 milioane lei. În valoare anuală, depozitele persoanelor juridice s-au majorat cu peste 50% până la 507,6 milioane lei.

Saltul depozitelor persoanelor juridice se explică prin plasamentele pe termen scurt, dar și ca urmare a situației incerte generată de criza COVID-19.

Volumul total al depozitelor bancare în monedă națională și valută a constituit 70 miliarde lei, cu 0,35 mai mult în martie față de februarie. Acest lucru este explicat prin deprecierea leului moldovenesc pe fondul majorării plasamentelor în valută ale businessului.

CĂDERE DE 20% A ÎMPRUMUTURILOR PERSOANELOR FIZICE

Soldul total al creditelor bancare a constituit la sfârșitul lunii martie 42 miliarde de lei, cu 0,4% mai mult comparativ cu luna februarie, în timp ce în valoare anuală majorarea a fost de 15%. Avansul a fost generat de creditele imobiliare și de consum.

Băncile afirmă că creditează în continuare și businessul, și persoanele fizice și sunt flexibile privind rambursarea, însă datele BNM arată contrariul. În luna martie, creditele noi acordate au constituit 2,62 miliarde lei, în descreștere cu 8,2% față de luna martie 2019. Volumul creditelor acordate în monedă națională a constituit 1,9 miliarde lei (+18,2% față de luna precedentă și +0,1% față de martie 2019). Volumul creditelor acordate în valută recalculează în monedă națională a constituit 627,1 milioane lei (-10,1% față de luna precedentă și -31,3% față de luna martie 2019). Reducerea cea mai mare a împrumuturilor se atestă în rândul persoanelor fizice cu 20%.

În ceea ce privește creditele neperformante, acestea s-au majorat nesemnificativ la 8,5% (3,6 miliarde lei) pe sistemul bancar. Criza care s-a abătut asupra economiei deja se face simțită și la bănci. Lichiditatea curen-



tă s-a redus la 50,3% ($\geq 20\%$) față de 51% în februarie și 52,3% – în martie anul precedent.

Economiiștii sunt de părere că pentru o bancă, majoritatea resurselor vine de la cei care depun banii pentru economisire, sub formă de depozite, iar cea mai mare parte a activelor, adică plasamentele pe care le face o bancă, sunt reprezentate de creditele către clienți. Dacă timp de nouă luni, o perioadă foarte lungă, nu încasezi nicio rată de la clienți, pot apărea probleme de lichiditate în condițiile în care bilanțul trebuie întotdeauna să fie finanțat și, în esență, banca să-și păstreze angajamentele față de deponenții pe care îi are și cărora le-a luat resursele.

Este clar că vor suferi nu doar agenții economici din economia reală, dar și băncile. Profiturile realizate în ultimii 2-3 ani nu vor mai fi. Ceea ce se întâmplă astăzi în mediul de afaceri influențează negativ și băncile. Nu va fi acea cerere de credite, vor scădea profiturile. Ca urmare a situației de carantină, economia stagnează. Or, acest lucru poate duce la creșterea datoriilor la credite, ceea ce agravează situația băncilor comerciale, profitul scade simțitor, volumul creditelor noi scade. Deci, evoluțiile din sectorul bancar pot fi foarte negative, respectiv, și evoluțiile din economie.

„Politica monetară a BNM, deși a fost relaxată gradual în ultimele săptămâni, rămâne relativ restrictivă din cauza nivelului înalt al normei rezervelor obligatorii. Astfel, la moment, băncile sunt obligate să rețină 34% din mijloacele atrase în monedă națională și 20% din mijloacele atrase în valută străină, fiind la moment „înghețate” prin această părghie administrativă circa 18 miliarde lei. Politica respectivă asigură stabilitatea sistemului bancar, care a fost principala realizare a BNM după criza „furtului miliardului”, însă în condițiile COVID-19, un nivel atât de înalt al normei rezervelor obligatorii privează economia de importante volume de lichidități care ar putea fi direcționate spre o politică bugetară expansionistă anti-criză (pentru comparație, în timpul crizei economice din 2009, care după magnitudinea ar putea fi mai moderată față de criza curentă, BNM a redus norma

rezervelor obligatorii până la 8% în lei și valută străină”, se arată într-o analiză a Centrului Analitic Expert Grup.

NIMENI NU VA IEȘI FĂRĂ PIERDERI DIN CRIZĂ

Președintele Agroindbank, Serghei Cebotari, a declarat într-un interviu pentru agora.md că măsurile întreprinse de BNM sunt binevenite. Dar ceea ce este clar de pe acum e că practic nimeni nu va ieși fără pierderi din această criză. Reducerea ratei rezervelor obligatorii permite accesul la lichidități de aproximativ 3 miliarde de lei care pot fi direcționate în economie, iar diminuarea ratei de bază este o premisă pentru diminuarea dobânzilor. Relaxarea cerințelor de capital le permite băncilor să aloce o parte din acest capital pentru formarea provizioanelor în cazul deteriorării calității creditelor. Aceste decizii sunt necesare și probabil suficiente la situația zilei de azi.

Totuși, trebuie să conștientizăm că actuala criză nu se va opri în momentul în care vom reuși să stopăm răspândirea virusului. Ea va trece în una pur economică. Cu cât mai repede va fi soluționată problema epidemiologică, cu atât mai puțin severă va fi criza economică. Dar ea cu siguranță va dura mai mult decât situația cauzată de COVID-19 și ceea ce ne așteaptă în viitor nu este deloc îmbucurător.

Acum e greu de spus cu precizie cât de afectate vor fi ramurile economiei. Dar este posibil să ajungem la situația când doar aceste măsuri ale BNM nu vor mai fi suficiente. Înțelegem că fondurile statului sunt insuficiente și nu avem cum conta pe ele. Dar dacă ajungem la o astfel de etapă a crizei, atunci incapacitatea de rambursare a clienților va afecta calitatea portofoliului de credite, care aduce după sine un șir de alte aspecte negative. Pentru un astfel de scenariu, e posibil să fie necesară modificarea temporară a unor regulamente și acte normative de către BNM.

Este clar că fiecare bancă trebuie să aibă o abordare individuală față de fiecare client, atât persoane juridice, cât și retail, pentru a aprecia la justa valoare problemele cu care aceștia se confruntă și pentru a le acorda suportul necesar ca să depășească criza.

Victor URSU

Businessul a primit recomandări privind protecția angajaților și asigurarea comunicării sigure de muncă în perioada pandemiei

Agenția de Investiții, Agenția Internațională de Cooperare a Germaniei (GIZ) și compania juridică ACI Partners au lansat campania de informare a mediului de afaceri, în cadrul căreia agenții economici sunt informați despre deciziile legale de organizare a unei afaceri, pe perioada pandemiei de coronavirus și restricțiile conexe, restructurarea relațiilor de muncă, interacțiunea cu angajații și securitatea locurilor de muncă în întreprinderi.

Campania a fost lansată în urma desfășurării unui webinar organizat de Agenția de Investiții, în cadrul căruia reprezentanții Victoriabank, H. Essers, Coroplast Harness Technology, Moldcell, Steinel Electronics și-au împărtășit experiența, pe perioada stării de urgență instituite în Moldova.

Conform recomandărilor experților, în oficiul companiei pot fi asigurate condiții sigure de muncă prin acordarea de săpun, șervețele și dezinfectanți; dezinfectarea frecventă a suprafețelor și a locurilor de muncă; izolarea angajaților suspecți de infectare cu virus; numirea unui angajat responsabil de luarea măsurilor pentru reducerea riscurilor de răspândire a COVID-19; elaborarea regulilor de conduită atât pentru angajați, cât și pentru clienți și informarea despre aceste reguli.

Întreprinderilor, în care angajații pot lucra de la distanță, li se recomandă semnarea unor ordine interne separate și încheierea cu angajații a unui acord suplimentar la contractul de muncă, care stabilește condiții și cerințe noi pentru organizarea și siguranța muncii.

În ceea ce privește munca în oficiu, angajatorul ar trebui să analizeze riscurile posibile, să elaboreze politici și instrucțiuni interne, să indice noi cerințe pentru organizarea muncii într-un acord suplimentar la contractul de muncă, în care să stipuleze durata de muncă, măsurile obligatorii pentru protejarea angajaților, inclusiv utilizarea echipamentului de protecție, precum și obligațiile angajatului de a respecta toate regulile.

Juriștii recomandă companiilor să asigure controlul asupra îndeplinirii obligațiilor de către angajați, protejând în același timp datele personale. Pentru aceasta, ar trebui elaborate o serie de instrucțiuni, iar toate regulile interne urmează a fi legalizate printr-un ordin special sau printr-un acord suplimentar. Se recomandă ca agenții economici să utilizeze semnătura electronică, ceea ce va permite încheierea rapidă a contractelor, indiferent de ora și locația angajatorului și a angajatului și va economisi timpul și resursele companiei.

De menționat că documentele semnate scanate nu sunt documente electronice și nu au forță juridică. Un document electronic este creat și stocat pe dispozitive digitale și semnat cu o semnătură electronică. În plus, documentele pot fi transmise pentru semnătură la birou prin poștă recomandată, livrate prin curier etc.

InfoMarket

Consiliul Societății S.A. “Midgard Terra”

anunță convocarea adunării generale anuale cu prezența acționarilor la data de 21.05.2020. Evenimentul va avea loc la sediul Societății: mun. Chișinău, str. Transnistria, 6. Începutul înregistrării a acționarilor – orele 10.00. Încheierea înregistrării – la ora 11.00.

ORDINEA DE ZI:

1. Aprobarea raportului anual al Consiliului Societății S.A. “Midgard Terra” și raportului anual al organului executiv privind activitatea Societății în anul 2019.
2. Genuri principale de activitate în anul 2020.
3. Examinarea și aprobarea dării de seamă financiară anuală a Societății și aprobarea dării de seamă anuală a comisiei de cenzori.
4. Retribuirea veniturilor pe anul 2019 și aprobarea normelor de împărțire a veniturilor pe anul 2020.
5. Alegerea Consiliului Societății.
6. Alegerea Comisiei de cenzori (transferarea competenței a comisiei de cenzori organizației de audit în baza contractului respectiv) și confirmarea cuantumului retribuției serviciilor.
7. Aprobarea modificărilor și completărilor în actele de constituire a Societății.

Lista acționarilor care au dreptul să participe la adunarea generală anuală este întocmită la data de 17.04.2020, cu modificări efectuate conform alin. 7 art. 57 din Legea Nr. 1134 din 02.04.1997.

Cu materialele ordinea de zi acționarii pot face cunoștință începând cu data 11 mai 2020, între orele 14.00-17.00, la sediul Societății: mun. Chișinău, str. Transnistria, 6. Relații la tel.: (022)47-21-88, (022)47-21-31.

Pentru a participa la adunarea generală anuală, acționarii sunt obligați să prezinte pașaportul sau buletinul de identitate, iar reprezentanții – procura cu dreptul de a reprezenta acționarul la Adunarea Generală anuală.

Organul executiv

Statistica tranzacțiilor înregistrate în afara pieței reglementate sau MTF pentru data de 27.04.2020 - 30.04.2020

№17 (841), 6 mai 2020

STATISTICI / СТАТИСТИКА

CAPITAL Market

| Tipul tranzacției: Vânzare - cumpărare | | | | | | | |
|--|-----------------------|--------------|--|---|---|-------------------------------------|--|
| Nr. d/o | Denumirea emitentului | ISIN | Valoarea nominală a unei valori mobiliare, lei | Numărul de tranzacții înregistrate, un. | Numărul total de VM tranzacționate, un. | Volumul total al tranzacțiilor, lei | Pondere VM în numărul total al alcestorea in circulație, % |
| 1 | SA Zidcalten | MD14ZITE1001 | 10 | 1 | 24 500 | 122 500,00 | 10,39 |
| 2 | SA Asito-Direct | MD14ASDI1002 | 10 | 1 | 6 000 | 60 000,00 | 0,76 |

Statistica tranzacțiilor înregistrate pe piața reglementată în luna aprilie 2020

| Data tranzacției | Codul ISIN | Denumirea emitentului | Valori mobiliare | Prețul | Volumul | Valoarea nominală | Emisia | % din emisie | Tipul tranzacției |
|------------------|--------------|---------------------------------|------------------|--------|---------------|-------------------|---------|--------------|----------------------------|
| 21.04.2020 | MD14BFCM1001 | SA "BANCA DE FINANTE SI COMERT" | 171411 | 120 | 20 569 320,00 | 100 | 1315442 | 13,03 | Alte tranzacții (speciale) |

Statistica tranzacțiilor înregistrate pe MTF în luna aprilie 2020

| Data tranzacției | Codul ISIN | Denumirea emitentului | Valori mobiliare | Prețul | Volumul | Valoarea nominală | Emisia | % din emisie | Tipul tranzacției |
|------------------|--------------|-------------------------|------------------|--------|------------|-------------------|--------|--------------|-------------------|
| 22.04.2020 | MD14RGIM1006 | S.A. "REAL GRUP IMOBIL" | 705 | 76 | 53 580,00 | 100 | 545140 | 0,13 | Cumparare vnzare |
| 22.04.2020 | MD14RGIM1006 | S.A. "REAL GRUP IMOBIL" | 4795 | 76 | 364 420,00 | 100 | 545140 | 0,88 | Cumparare vnzare |

Termenul limită de prezentare a Declarației cu privire la impozitul pe venit pentru anul 2019

Serviciul Fiscal de Stat informează persoanele fizice ca la data de 29 mai 2020 survine termenul limită de depunere a Declarației cu privire la impozitul pe venit (Forma CET18) pentru anul 2019.

Termenul declarării și achitării impozitului pe venit pentru anul 2019 a fost modificat în conformitate cu Dispoziția Comisiei pentru Situații Excepționale a Republicii Moldova nr. 3 din 23 martie 2020.

De menționat că, obligația de depunere a Declarației cu privire la impozitul pe venit (Forma CET18) survine persoanelor fizice care nu desfășoară activitate de întreprinzător și care:

- persoanele fizice nerezidente care obțin venituri conform art. 74 din Codul fiscal;
- direcționează un quantum procentual din impozitul pe venit calculat anual la buget;
- solicită spre restituire impozitul pe venit achitat în plus.

Totodată, conform art. 83 din Codul fiscal, dreptul de a prezenta Declarația cu privire la impozitul pe venit îl au toți contribuabilii.

Impozitul pe venit pentru persoanele fizice constituie 12% din venitul anual impozabil.

De menționat, ca în timpul depunerii declarației cu privire la impozitul pe venit, persoanele fizice, au dreptul să desemneze un quantum procentual de 2% din suma impozitului pe venit calculat anual la buget către unul dintre beneficiarii desemnării procentuale.

Pentru aceasta persoana fizică trebuie să fie rezidentă și să nu dețină datorii la impozitul pe venit pentru perioadele fiscale anterioare.

Lista beneficiarilor desemnării procentuale este accesibilă pe pagina oficială a Agenției Servicii Publice, accesând link-ul.

Pentru mai multă informație despre mecanismul 2% accesează link-ul.

În scopul simplificării modului de declarare a veniturilor pentru anul 2019, persoanele fizice pot depune Declarația on-line sau la oricare subdiviziune a Serviciului Fiscal de Stat, indiferent de locul de domiciliu sau reședință a acestora.

Persoanele fizice pot achita impozitul pe venit prin intermediul serviciului „Achitarea on-line a impozitelor și taxelor de către persoanele fizice-cetățeni” de pe portalul www.sfs.md sau serviciului guvernamental de plăți electronice Mpay.

Pentru informații suplimentare, se va consulta pagina oficială a Serviciului Fiscal de Stat, accesând link-ul sau Baza generalizată a practicii fiscale.

Totodată, contribuabilii se pot adresa la direcția deservire fiscală la care se deservesc sau la Centrul Unic de Apel al Serviciului Fiscal de Stat la numărul 0-8000- 1525 (apel gratuit).

Starea de urgență nu va fi prelungită după data de 15 mai

Autoritățile nu intenționează să prelungească starea de urgență care se încheie la 15 mai. Anunțul a fost făcut astăzi de către premierul Ion Chicu, la finele ședinței săptămânale cu șeful statului Igor Dodon și speakerul Zinaida Greceanii, comunică MOLDPRES.

Potrivit sursei citate, după data de 15 mai, toate instituțiile statului, inclusiv Guvernul și Parlamentul, vor reveni la regim obișnuit de lucru. „Nu intenționăm să extindem această stare. Dar, marea majoritate a statelor continuă să mențină condiții speciale. Pericolul nu a trecut. Este necesar să păstrăm prudența. O eventuală creștere a numărului de cazuri ne va impune să revenim la restricții”, a spus Chicu.

Șeful Cabinetului de miniștri a specificat că, de astăzi, începe achitarea pensiilor și salariilor. El a specificat că și în aceasta lună poștașii vor distribui pensiile vârstnicilor la domiciliu, pentru a evita infectarea cu noul coronavirus.

Premierul a precizat că în următoarele zile se va discuta din nou situația privind aprobarea creditului rusesc. „În cazul în care nu va fi aprobat creditul din Federația Rusă, va trebui să solicităm din nou rectificarea bugetului și nu vom putea finanța proiectele planificate”, a spus Chicu.

Prim-ministrul a reiterat că țara dispune de suficiente rezerve de grâu și a spus că se va face și în săptămâna curentă o evaluare a terenurilor afectate atât de secetă, cât și de ploile din ultimele zile, iar în caz de necesitate se va interveni cu suport.

Rectificările operate la bugetul de stat au intrat în vigoare

Decretul de promulgare și legea privind modificarea Legii bugetului de stat pe anul 2020 au fost publicate sâmbătă în Monitorul Oficial și au intrat în vigoare, comunică MOLDPRES.

În urma modificărilor, veniturile bugetului de stat vor avea o diminuare cu cca 6,34 miliarde lei sau 14,3 la sută față de cele aprobate inițial și vor constitui 37,798 miliarde lei. Reducerea veniturilor este cauzată, în principal, de diminuarea impozitelor și taxelor, dar și a veniturilor din subvenții.

În același timp, se vor majora cheltuielile cu cca 2,22 miliarde de lei (1,6%), utilizându-se instrumentele politicii bugetar-fiscale, acestea vor constitui 53,773 miliarde lei.

Deficitul bugetar revizuit constituie 15,975 miliarde lei.

Va fi modificată structura surselor de finanțare a deficitului bugetar, ținând cont de schimbările parvenite la intrările de noi împrumuturi externe, în special cele de urgență destinate combaterii efectelor COVID-19, inclusiv din partea FMI, Federației Ruse, Băncii Mondiale, Băncii de Dezvoltare a Consiliului Europei.

Sursa: www.monitorul.md

Stabilirea pensiei și indemnizațiilor în perioada stării de urgență

Starea de urgență, instituită de către Comisia pentru Situații Excepționale a Moldovei nu afectează termenul de plată a pensiilor și indemnizațiilor persoanelor care au primit acest drept în perioada de carantină în legătură cu pandemia de coronavirus.

Solicitată de agenția INFOTAG, șefa direcției comunicare și mass-media a Casei Naționale de Asigurări Sociale (CNAS), Valentina Fedosenko, a menționat că persoanele care au obținut dreptul de a beneficia de pensii și prestații sociale în perioada de urgență (între 17 martie și 15 mai) au posibilitatea să depună cereri și să prezinte documentele necesare la oficiile teritoriale de asigurări sociale la locul de domiciliu, după încetarea stării de urgență.

„Transferul plăților va fi efectuat din momentul obținerii dreptului de a primi pensii și prestații”, a spus ea.

În cazul în care solicitantul a împlinit vârsta de pensionare la 20 martie 2020, atunci dacă depune cererea și documentele la CNAS după ridicarea stării de urgență, începând cu 16 mai, pensia îi va fi stabilită începând cu 20 martie 2020.

Motiv pentru aceasta este dispoziția Comisiei pentru Situații Excepționale, care a decis că, pe durata stării de urgență, stabilirea pensiilor și indemnizațiilor nu se face, acest lucru fiind suspendat pe întreaga perioadă a stării de urgență.

Pensiile pentru limita de vârstă sunt acordate în decurs de 30 de zile, pensii de dizabilitate – de 60 de zile, pensiile de urmaș – de 90 de zile după depunerea cererii și a tuturor documentelor necesare.

Dacă dreptul la pensie sau la o altă indemnizație a apărut înainte de anunțarea stării de urgență, dar solicitantul nu a depus cererea, atunci stabilirea pensiei este suspendată pe toată durata stării de urgență, iar termenul rămas de depunere a cererii este calculat din ziua în care se încheie starea de urgență.

Aceleași condiții sunt valabile și la stabilirea altor prestații sociale, examinate de oficiile teritoriale de asigurări sociale.

Dacă cererile și documentele au fost depuse după termenul de 30 de zile de la ridicarea stării de urgență, atunci, potrivit Legii privind sistemul public de pensii al RM, pensiile și indemnizațiile vor fi stabilite de la data depunerii cererii și prezentării ultimului document necesar.

Deținătorii de patentă vor primi ajutor de șomaj

Deținătorii de patentă de întreprinzător, precum și o serie de persoane fizice care desfășoară activități conform unor capitole din Codul Fiscal, vor beneficia de ajutor de șomaj unic în cuantum de 2775 de lei. O decizie în acest sens a fost luată marți, la ședința Comisiei pentru Situații Excepționale din Republica Moldova, transmite MOLDPRES.

„În perioada stării de urgență, a fost sistată activitatea în piețe, în centrele comerciale, acolo unde de fapt lucrează majoritatea deținătorilor de patentă. Or, statul vine cu un suport pentru aceste categorii de întreprinzători în această situație dificilă”, a declarat prim-ministrul Ion Chicu, președintele Comisiei.

Potrivit premierului, vor beneficia de ajutor toți titularii de patentă, indiferent de tipul activității.

„În acest scop din buget va fi alocată suma de circa 34 de milioane de lei, iar banii se vor achita fără ca beneficiarii să prezinte cereri la Oficiile Agenției de Ocupare a Forței de Muncă, conform bazei de date, ajutorul fiind transferat pe cont”, a explicat Ion Chicu.

Banii vor fi alocați până la data de 30 iunie.

În perioada stării de urgență (17 martie-15 mai 2020), dispozițiile Comisiei pentru Situații Excepționale sunt obligatorii și executorii pentru conducătorii autorităților administrației publice

centrale și locale, ai agenților economici, ai instituțiilor publice, precum și pentru cetățeni și alte persoane aflate pe teritoriul Republicii Moldova.

De la instituirea stării de urgență, Comisia se întrunește cu regularitate, luând decizii necesare pentru asigurarea ordinii în stat, respectarea hotărârilor autorităților și diminuarea stării de criză provocată de răspândirea coronavirusului.

Programul de stat „Prima Casă” are peste 4270 de beneficiari

De la lansarea Programului guvernamental „Prima Casă” până în prezent, prin intermediul acestuia au fost procurate 4274 locuințe, relatează MOLDPRES.

Suma totală a creditelor acordate de către bănci este de 2.141.013.520,86 lei, iar suma totală a garanțiilor active constituie 1.070.506.760,43 lei, au precizat surse de la Ministerul Finanțelor.

Din cei 4274 beneficiari 3000 sunt familii, iar 1274 – tineri necăsătoriți. Vârsta medie a solicitanților este de 31,2 ani. De asemenea, din numărul total al beneficiarilor, 627 persoane beneficiază de compensații din bugetul de stat în cadrul programului Prima Casă 2, 1622 – prin programul Prima Casă 3, iar 330 – prin programul Prima Casă 4.

Suma compensațiilor acordate din bugetul de stat pentru acoperirea parțială a cheltuielilor pe care le suportă beneficiarii pentru achitarea creditului ipotecar în cadrul Programului de stat „Prima casă” constituie 14.350.500 lei. Astfel, în cadrul programului Prima Casă 2 au fost acordate compensații din bugetul de stat în valoare totală de 4.476.500 lei, în cadrul programului Prima Casă 3 – 8.819.900 lei, iar în cadrul programului Prima Casă 4 – 1.054.100 lei.

Suprafața medie a locuințelor procurate prin intermediul Programului este de 59,95 metri pătrați. Valoarea medie a locuințelor procurate constituie 593,26 mii lei.

4007 locuințe au fost procurate în zonele urbane iar 267 în cele rurale. Dintre acestea, 3943 sunt apartamente, iar 331 – case de locuit individuale.

Programul Prima Casă a fost lansat în martie 2018.

Activele oficiale de rezervă s-au majorat, conform BNM

Activele oficiale de rezervă au fost restabilite la nivelul de 3 118,53 milioane de dolari, după diminuarea cu cca 144,15 milioane de dolari în lunile martie și aprilie, potrivit datelor din 24 aprilie, transmite MOLDPRES cu referire la Banca Națională a Moldovei (BNM).

„Această evoluție a fost determinată, în principal, de acordarea de către Fondul Monetar Internațional în favoarea Ministerului Finanțelor al Republicii Moldova a creditului de urgență pentru gestionarea situației epidemiologice excepționale provocate de COVID-19. Suma constituie echivalentul a 172,5 mln de drepturi speciale de tragere (DST), ceea ce reprezintă cca 233,9 mln de dolari SUA”, au indicat surse de la BNM.

BERD va ajuta Moldova să mențină locurile de muncă în industria prelucrătoare și agrobusiness

Banca Europeană de Reconstrucție și Dezvoltare (BERD) elaborează un set de măsuri pentru a susține afacerile și pentru a conserva locurile de muncă în industriile producătoare și agrobusiness prin oferirea lichidităților urgente. Despre aceasta a declarat șefa reprezentanței BERD în Moldova, Angela Sax, la întrevvedere online cu prim-ministrul Ion Chicu.

Potrivit agenției INFOTAG cu referire la surse din cadrul Guvernului, ea a vorbit despre programele BERD menite să susțină resuscitarea

afacerilor și a economiei. BERD a adoptat un pachet de suport pentru statele afectate de pandemia coronavirus în volum de 21 mld. euro pentru proiecte care vor fi realizate în anii 2020 – 2021.

Premierul a anunțat intenția Guvernului de a progresa în implementarea proiectului de constituire a infrastructurii necesare pentru colectarea și procesarea deșeurilor solide în trei regiuni. În acest scop, Banca Europeană de Investiții a confirmat finanțarea în mărime de 25 mil. euro și BERD este dispusă să aloce încă 25 mil. euro.

De asemenea, a fost discutate proiectul susținut de BERD de reabilitare a infrastructurii feroviare și proiectul de investiții în modernizarea infrastructurii energetice și interconectarea cu rețelele electrice din România.

Serviciul Antigrindină este unul dintre cele mai eficiente pentru protecția terenurilor agricole

Serviciul Special pentru Influențe Active asupra Proceselor Hidrometeorologice (Serviciul Antigrindină) informează că ploile cu descărcări electrice și grindină din zilele trecute au afectat terenuri agricole din raioanele Taraclia – primăria Mirnoe; Cahul – primăria Vadul lui Isac; Leova – primăria Filipeni, spații ce sunt în afara ariei de protecție de fenomenele meteo extreme, transmite MOLDPRES.

În prezent, autoritățile evaluează suprafața culturilor agricole afectate și estimează pagubele, iar specialiștii susțin că eficacitatea de lansare a rachetelor antigrindină este de 75 – 90%. „Acesta este unul dintre cei mai înalți indicatori din toate celelalte metode de protecție”, indică surse de la Ministerul Agriculturii, Dezvoltării Regionale și Mediului.

Potrivit instituției, în prezent, din cele circa trei milioane de hectare de terenuri agricole din Republica Moldova doar 65% sunt protejate de fenomenele meteo extreme prin intermediul a 12 unități speciale ale Serviciului Antigrindină cu 132 de puncte rachetare.

Astfel, în perioada 30 aprilie – 3 mai, când au fost înregistrate ploi puternice cu descărcări electrice, Unitățile speciale Edineț, Soroca, Sângerei, Cornești, Călărași și Ceadâr-Lunga au efectuat operațiuni de influențe active, fiind tratate cu agent activ 172 obiecte convective (nori cu pericol de grindină), iar consumul de rachete antigrindină a constituit 380 de bucăți de tip Alazani-6 și 538 de bucăți de tip Loza-2 (total 918 rachete antigrindină).

Conform datelor Serviciului Antigrindină, în zona de protecție sunt incluse 25 de raioane din toate regiunile țării, iar eficacitatea lucrărilor antigrindină este demonstrată anual prin scăderea constantă a gradului de afectare a suprafețelor protejate, în comparație cu cele neprotejate.

Anterior, Serviciul Special pentru Influențe Active asupra Proceselor Hidrometeorologice a prezentat un proiect de dezvoltare a lucrărilor antigrindină, ce prevede organizarea activității mai multor puncte rachetare automatizate, preponderent în zona de sud a Republicii Moldova. Se preconizează, de asemenea, instalarea mai multe radare meteorologice, ce va duce la îmbunătățirea sistemului de informare antigrindină.

Decizia privind acordul cu FAO pentru un proiect de prevenire a deșertificării a fost publicat în MO

Guvernul de la Chișinău a aprobat semnarea Acordului cu Organizația Națiunilor Unite pentru Alimentație și Agricultură (FAO) pentru implementarea unui proiect în domeniul prevenirii degradării solurilor. Decizia respectivă a fost publicată în Monitorul Oficial (MO) din 30 aprilie, transmite MOLDPRES.

Este vorba de Proiectul „Crearea unui mediu de politici favorabil pentru managementul integrat al resurselor naturale și implementarea

unei abordări integrate pentru atingerea neutralității degradării solurilor în Moldova” (GCP/MOL/006/GFF).

Acordul dintre Guvernul Republicii Moldova și FAO în vederea realizării Proiectului nominalizat reprezintă o înțelegere asupra asistenței tehnice care prevede prevenirea degradării solului în țara noastră, prin gestionarea mai multor resurse.

Acordul privind implementarea proiectului de asistență tehnică va fi semnat de către Ion Perju, ministrul Agriculturii, Dezvoltării Regionale și Mediului, și Raimund Jehle, reprezentantul Organizației Națiunilor Unite pentru Agricultură și Alimentație în R. Moldova.

În ultimii trei ani, FAO a asigurat țării noastre sprijin prin implementarea mai multor proiecte la nivel național și cinci proiecte la nivel regional, axate pe siguranța alimentelor, sănătatea animalelor și plantelor, protecția împotriva secetei.

Sursa: www.monitorul.md

Patru proiecte din R. Moldova participă la un concurs pentru reanimarea turismului

Republica Moldova se numără printre cele peste o sută de state care au răspuns apelului global de a participa la redresarea sectorului turismului post-pandemie. Astfel, patru soluții inovatoare propuse de țara noastră vor completa lista celor peste o mie de proiecte înscrise în campania „Healing Solutions Tourism Challenge” lansată de Organizația Mondială a Turismului (OMT), transmite MOLDPRES.

Inițiativa OMT constă într-un apel de a crea soluții care ar putea contribui la refacerea rapidă a industriei. Campania se desfășoară în contextul în care, la nivel global, sectorul turismului se confruntă cu cele mai mari pierderi cauzate de COVID-19. În Moldova campania este susținută de Agenția de Investiții și mediul asociativ, reprezentat de Proiectul TEKWILL.

„Suntem convingeți că regândirea strategiilor și proceselor de activate prin intermediul soluțiilor digitale ne-ar ajuta să facem față provocărilor din domeniu și să reanimăm sectorul turistic. Prin activitățile întreprinse, Republica Moldova a fost singura țară dintre membrii OMT care a făcut parteneriat cu mediul asociativ pentru a promova inițiativa globală. Am încurajat participarea la nivel național, odată ce platforma nu doar va identifica cele mai viabile soluții cu posibilitatea replicării acestora în diverse țări, dar și deschide șanse de vizibilitate și afirmare internațională pentru cei înscrși”, a explicat Rodica Verbeniuc, director general al Agenției de Investiții.

Potrivit sursei citate, proiectele selectate vor intra într-un booklet digital spre distribuție către 150 ministere din lume, iar prezentarea ideilor va fi susținută în cel mai inovativ spațiu – școala internațională de business IE University WOW Room, cu participarea Secretarului General al OMT, Zurab Pololikashvili. Totodată, câștigătorii vor intra în cea mai notorie comunitate inovativă OMT (UNWTO Innovation Network) care numără peste cinci mii de startup-uri în turism, 930 de corporații, 300 de instituții publice, 50 de instituții educaționale, 30 de incubatoare și 200 investitori.

Campania OMT vizează startup-urile, creatorii de soluții inovatoare, antreprenorii din domeniul IT și cele conexe turismului, care au idei și proiecte gata de a fi implementate și ar putea contracara efectele epidemiei de COVID-19 asupra sectorului ospitalier.

„La nivel mondial digitalizarea devine un trend, întrucât tehnologiile informaționale ajută la identificarea unor soluții inovatoare, care să scoată din impas sectoarele importante ale economiei. Campania OMT devine astfel o oportunitate atât pentru sectorul IT, cât și pentru cel al turismului. Ne alăturăm partenerilor noștri și susținem inițiativele IT pentru a reduce consecințele pandemiei asupra turismului și a crea noi modalități de explorare a acestui sector”, a afirmat Ana Chirița, directorul Proiectului TEKWILL.

Cele patru proiecte propuse de țara noastră au venit din partea reprezentanților „Medical Tourism Review”, „Hai la țară”, „Visit.md” și „Teleporttravel”.

Banca Comerciala Romana Chișinău S.A.**Informație privind tranzacția cu conflict de interese
(art. 86 din Legea privind societățile pe acțiuni 1134/1997)**

| | Tranzacția cu conflict de interese | Tranzacția cu conflict de interese |
|---|---|------------------------------------|
| Descrierea tranzacției cu conflict de interese | Împrumuturi interbancare | Împrumuturi interbancare |
| Valoarea tranzacției cu conflict de interese | Limita 4.0 Milioane EUR și 2.0 Milioane USD | Limita 10 Milioane EUR |
| Descrierea situației care conduce la crearea conflictului de interese | Acționar al băncii | Acționar al băncii |
| Bunurile, serviciile, drepturile, instrumentele financiare sau orice alte active aferente tranzacției cu conflict de interese | Mijloace bănești | Mijloace bănești |
| Persoana interesată în efectuarea de către societate a tranzacției, cu indicarea numelui sau denumirii acesteia | BCR SA | BCR SA |
| Cota acțiunilor cu drept de vot deținută de persoana interesată în efectuarea de către societate a tranzacției și/sau de persoanele afiliate ale acesteia | 100% | 100% |

Președintele Comitetului Executiv

Juan Luis Martin Ortigosa

**Banca Comerciala Româna
Chișinău S.A.****COMUNICAT INFORMATIV**

Prin prezenta, Banca Comerciala Româna Chișinău S.A., înregistrată în data de 31.05.2001, aduce la cunoștința publicului că la data de 29 aprilie 2020 a avut loc Adunarea Generală Extraordinară a acționarilor BCR Chișinău S.A., desfășurată cu prezenta acționarului, la care unanim a decis: Aprobarea tranzacțiilor cu persoana afiliată.

**În atenția acționarilor
CC "TDA" S.A.**

În baza deciziei Consiliului Societății CC "TDA" S.A. se anunță convocarea Adunării Generale Anuale a acționarilor pentru data de 12 iunie 2020 – ora 15:30, înregistrarea va începe la ora – 15:00 pe adresa mun. Chișinău str. Cuza Vodă, 21 în incinta cafenelei "Toamna de Aur".

ORDINEA DE ZI:

- Darea de seamă a Organului executiv privind activitatea întreprinderii pe anul 2019 și aprobarea raportului financiar.
- Darea de seamă a Comisiei de Cenzori.
- Cu privire la stabilirea și aprobarea normativelor procentuale de repartizarea profitului net pentru anul 2019. Aprobarea normativelor prognozate (în%) de repartizare a profitului net pe anul 2020.
- Cu privire la deciziile Consiliului Societății de repartizare în prealabil a dividendelor pe anul 2019.
- Stabilirea cuantumului retribuirii muncii lunare a președintelui Consiliului Societății. Aprobarea sumei de premiere anuală a membrilor și secretarului Consiliului Societății.
- Cu privire la autentificarea procesului verbal al Adunării Generale Anuale a acționarilor.

Notă: Anunțurile din ziarul "Capital Market" din 26.02.2020 și 04.03.2020 sunt anulate în legătură cu imposibilitatea de a petrece Adunării Generale Anuale odată cu instalarea stărilor excepționale în Republica Moldova.

Cu materialele pentru ordinea de zi a Adunării Generale acționarilor se vor familiariza în zilele de lucru începând cu data 03.06.2020 până la 11.06.2020 între orele 15:00 – 17:00 pe adresa mun. Chișinău str. Cuza Vodă, 21, contabilitatea CC "TDA" SA.

Lista acționarilor cu drept de participare la Adunarea Generală din 12.06.2020 va fi folosită lista acționarilor întocmită pentru Adunarea Generală programată pentru 10.04.2020, iar anterior anulată.

Acționarii pentru participare la Adunare să prezinte buletinul de identitate, pentru copii adeverința de naștere, iar reprezentantul lor procura autentificată în conformitate cu legislația în vigoare.

Relații la tel. 022-77-14-88; 022-77-14-85

"Pro Invest Capital" S.A.

Întru asigurarea respectării prevederilor art. 4 s.b.p. 3) din Regulament CNPF nr. 40/4 din 10.09.2018, societatea de investiții "Pro Invest Capital" S.A. aduce la cunoștința potențialilor cumpărători despre înstrăinarea părții sociale în mărime de 22,02% din capitalul social al "Alanto" SRL la prețul de 106 635,22 lei.

**Pentru informații suplimentate
telefonul de contact 069610324.**

**Consiliul Societății
S.A. "Micron"**

Anunță convocarea Adunării Generale Extraordinare a Acționarilor, cu prezență, care va avea loc pe data de 22.05.2020, ora 15-00, pe adresa mun. Chișinău, Bd. Decebal, 139, blocul administrativ et. 2 of. 8

ORDINEA DE ZI:

- Examinarea dării de seamă a Consiliului Societății cu privire la rezultatele activității S.A. "Micron" pentru anul 2019;
- Examinarea dării de seamă a Comisiei de Cenzori cu privire la rezultatele activității S.A. "Micron" pentru anul 2019;
- Alegerea membrilor Consiliului Societății și Comisiei de Cenzori și stabilirea cuantumului remunerației sale;
- Aprobarea tranzacției de proporții privind gajarea bunurilor imobile ale S.A. "MICRON", amplasate pe adresa mun. Chișinău, str. Decebal 139, în favoarea băncii Moldova Agroindbank în baza contractului de credit nr. C200166 din 02.04.2020 conform următoarei liste:
 - construcție comercială cu nr. cadastral 0100110.104.04.011;
 - construcție comercială cu nr. cadastral 0100110.104.04.007;
 - construcție comercială cu nr. cadastral 0100110.104.07.004;
 - construcție comercială cu nr. cadastral 0100110.104.11;
 - construcție comercială cu nr. cadastral 0100110.104.12.002;
- Aprobarea Codului de guvernare corporativă a S.A. "Micron";
- Autentificarea listei acționarilor și a procesului-verbal al Adunării Generale Extraordinare.

Înregistrarea acționarilor: începutul înregistrării – 14-30. Sfârșitul înregistrării – 14-55.

Pentru înregistrare – acționarii vor prezenta buletinul de identitate, iar reprezentanții – si procura autentificată în modul stabilit.

Lista acționarilor cu drept de participare la Adunarea Generală Extraordinară este întocmită la data de 08.05.2020

Acționarii pot lua cunoștință cu materialele pentru ordinea de zi a Adunării Generale Extraordinare zilnic, de pe data de 08.05.2020 de la ora 9-00 până la 12-00, la administrația Societății (mun. Chișinău, bd. Decebal, 139, et. 2 of. 8).

Informații la telefonul – 022 539812

**În atenția acționarilor
I.M. „Tirex Petrol” S.A.**

La 30.04.2020 s-a desfășurat adunarea generală extraordinară a acționarilor, care a adoptat următoarele

DECIZII:

- A aproba tranzacția de proporții privind contractarea unui credit bancar de la BC "Moldova-Agroindbank" S.A.
- A aproba tranzacția de proporții privind ipotecarea / gajarea activelor I.M. „Tirex Petrol” S.A. în favoarea BC „Moldova-Agroindbank” S.A. pentru garantarea restituirii creditului bancar contractat. "

**Consiliul Societății
"Aviatehnologie" S.A.**

Cu sediul în mun. Chișinău, bd. Dacia, nr. 49/6, anunță acționarii că în conformitate cu Decizia Consiliului Societății din 29 aprilie 2020, Adunarea generală ordinară anuală a acționarilor se va ține la data de 09.06.2020, cu prezența acționarilor. Adunarea se va petrece pe adresa: MD-2069, mun. Chișinău, str. Calea Leșilor, nr. 8/1, Centrul de business ZTOWER, sala de ședințe, etaj 1. Începutul Adunării: ora 10.00. Înregistrarea participanților la adunare se va efectua în ziua ținerii adunării generale ordinare anuale pe adresa sus-numită de la ora 09.00-09.45.

ORDINEA DE ZI:

- Darea de seamă a Consiliului Societății „AVIATEHNOLOGIE” S.A. pentru perioada anului 2019.
- Examinarea dării de seamă financiară a Societății pentru perioada anului 2019 și raportul auditorului independent.
- Darea de seamă a Comisiei de cenzori a societății pentru perioada anului 2019.
- Cu privire la repartizarea profitului net al Societății pentru anul 2019 și aprobarea normativelor de repartizare a profitului net pentru anul 2020.
- Cu privire la aprobarea reorganizării societății pe acțiuni „AVIATEHNOLOGIE” prin dezmembrare (separare) cu transmiterea unei părți din patrimoniul societății existente „BLUE SKY” S.R.L. (IDNO 1006600027318).
- Aprobarea documentelor cu privire la reorganizarea societății:
 - Rezultatele evaluării patrimoniului societății;
 - Proiectul reorganizării societății prin dezmembrare (separare);
 - Bilanțul de repartitie;
 - Actul de transmitere a patrimoniului ce se separă;
- Aprobarea reducerii capitalului social al „AVIATEHNOLOGIE” S.A.
- Aprobarea modificărilor și completărilor în Statutul societății „AVIATEHNOLOGIE” S.A.
- Alegerea membrilor Comisiei de cenzori. Stabilirea cuantumului retribuirii muncii lor.
- Alegerea membrilor Consiliului Societății. Stabilirea cuantumului retribuirii muncii lor.

Lista acționarilor care au dreptul să participe la Adunarea generală ordinară anuală este întocmită conform situației la 30.04.2020.

Cu materialele pentru ordinea de zi a adunării generale acționarilor se pot familiariza începând cu data de 28.05.2020 pe adresa: mun. Chișinău, str. Calea Leșilor, nr. 8/1, Centrul de business ZTOWER, între orele 09.30-16.00, întreruperi de la 12.00-13.00, cu excepția zilelor de odihnă și sărbătoare.

Înregistrarea acționarilor pentru participarea la Adunarea generală se va efectua în baza buletinului de identitate, iar a reprezentanților sau custozilor acțiunilor – în baza actului legislativ, procurii, contractului sau a actului administrativ.

Telefon de contact: 0 22 244 710

**Вниманию акционеров
«MEGA PRIM» SA**

Согласно решению Совета «MEGA PRIM» S.A. от 04 мая 2020 года объявляется созыв повторного годового общего собрания акционеров Общества, в очной форме, которое состоится 05 июня 2020 г., начало в 10:00, по адресу: мун. Кишинев, ул. Фереедулуй, 4.

ПОВЕСТКА ДНЯ:

- Отчет о работе совета и деятельности Общества за 2019 год.
- Рассмотрение финансового отчета Общества за 2019 год и заключения ревизионной комиссии Общества по финансовому отчету Общества за 2019 год.
- Отчет ревизионной комиссии Общества за 2019 год.
- О распределении чистой прибыли Общества за 2019 год и утверждении нормативов распределения чистой прибыли Общества в 2020 году.
- Об установлении размера оплаты труда членов совета и ревизионной комиссии Общества, а также их годовых вознаграждений и компенсаций.

Время регистрации участников очередного годового общего собрания акционеров: с 09:00 до 09:45 по местному времени.

Дата, на которую составляется список акционеров, имеющих право на участие в очередном годовом общем собрании акционеров: 27 марта 2020 года.

С материалами к очередному годовому общему собранию акционеры могут ознакомиться начиная с 26 мая 2020 г., с 10.00 до 13.00 в рабочие дни (с учетом пятнадцатидневной рабочей недели) по адресу: РМ, мун. Кишинев, ул. Колумна, 63.

Для участия в собрании акционеры должны предъявить документы, удостоверяющие личность, представителям акционеров – доверенность заверенную в соответствии с действующим законодательством.

Справки по телефону: 022-27-80-60.

Исполнительный орган
«MEGA PRIM» S.A.**În atenția acționarilor
S.A. "ASPA"**

Consiliului Societății anunță acționarii, că conform hotărârea Consiliului Societății, adunarea generală anuală cu prezența acționarilor va fi convocată la 11 iunie 2020 pe adresa: str. Stejarilor, 16, or. Orhei, sala de festivități a Societății.

ORDINEA DE ZI:

- Darea de seamă a Consiliului Societății despre activitatea sa în anul 2020.
- Darea de seamă a Societății pe anul 2019 și direcțiile prioritare de activitate a Societății în anul 2020.
- Confirmarea rezultatelor de control al Comisiei de cenzori și audit.
- Cu privire la distribuirea beneficiului net al Societății pentru anul 2019 și aprobarea de repartizare preventivă pentru anul 2020.
- Alegerea organelor de conducere ale Societății și aprobarea retribuirii muncii și remunerațiilor pe anul 2020.
- Confirmarea organizației de audit și stabilirea cuantumului retribuirii serviciilor ei.
- Cu privire la autentificarea procesului verbal al Adunării generale anuale al acționarilor.

Înregistrarea acționarilor la ora 13.00 – 13.45 Începutul adunării – la ora 14.00.

Lista acționarilor cu drept de participare la adunare a fost perfectată conform situației la 28.04.2020.

Acționarii vor avea asupra lor buletinul de identitate, iar reprezentanții acționarilor – o procură perfectată conform legislației în vigoare.

Cu materialele privind ordinea de zi acționarilor pot lua cunoștință cu începerea de la 01.06.2020 la adresa: str. Stejarilor, 16, or. Orhei, oficiul Societății, între orele 8.00 – 17.00.

Relații la telefon (235) 30-076, 30-028

Stimate acționar a „CENTRINDMONTAJ” S.A.

AVIZ CU PRIVIRE LA INTENȚIA PRIVIND EFECTUAREA OFERTEI DE PRELUARE BENEVOLĂ A ACȚIUNILOR EMITENTULUI „CENTRINDMONTAJ” S.A.

ANIKINA IANINA, (Palm Jumeirah, Building 2, Flat 1007, Al Khudrawi, Dubai), care acționează prin reprezentant Bulgar Iurie (IDNP 0971308891246, procura din data 02.01.2018), care până la anunțarea ofertei de preluare benevolă deține 83 645 acțiuni ordinare nominative cu drept de vot a „CENTRINDMONTAJ” S.A. (în continuare „Ofertant”) anunță oferta de preluare benevolă pe piața secundară a valorilor mobiliare, obiectul căreia îl constituie 6 062 acțiuni ordinare nominative cu drept de vot, cu valoarea nominală de 10 lei fiecare, cod ISIN MD14NTAJ1008, emise de „CENTRINDMONTAJ” S.A., IDNO 1002600014684; adresa juridică: MD-2002, sos. Muncești, 123/A, mun. Chișinău, Republica Moldova, la prețului de 135,00 (o sută treizeci și cinci lei 00 bani) lei per acțiune, cu termen de acțiune a ofertei de preluare benevolă de 15 zile calendaristice din data anunțării ofertei prezente.

Oferta de preluare benevolă va fi deservită de către Societatea de Investiții C. B. „DAAC Invest” S.A., IDNO 1003600091448; data înregistrării 26.11.2008, licența de Societate de Investiții de categoria „B”, nr. 000808 din 11.02.2015 pe termen nelimitat.

Propunerile de vânzare se vor recepționa zilnic între orele 9:00-12:00 și 14:00-17:00 cu excepția zilelor de odihnă și zilelor de sărbătoare nelucrătoare, de către Societatea de Investiții C. B. „DAAC Invest” S.A., la adresa: MD-2069, Republica Moldova, mun. Chișinău, str. Calea Ieșilor 10, of. 14.

Telefoanele de contact:
/37322/50 83 51; 74 15 72.

Citiți prospectul Ofertei de preluare benevolă înainte de a vinde acțiunile.

SUPLIMENTAR

Pentru vânzarea valorilor mobiliare, acționarii vor prezenta actul de identitate în original și în copie.

În cazul în care vânzarea acțiunilor se va face prin reprezentant, se va prezenta procura de reprezentare, perfectată (autenticată) notarial în conformitate cu legislația în vigoare.

Intermediar

Societatea de Investiții C.B. „DAAC Invest” S.A.;

Ofertant

Anikina Ianina
prin reprezentant Bulgar Iurie.

Уважаемые акционеры SA “VITARSERVICE”!

По решению наблюдательного совета очередное общее собрание акционеров в очной форме состоится 05 июня 2020 года в 10.00. по адресу: г. Кишиневу, ул. Узинелор, 201.

ПОВЕСТКА ДНЯ:

1. Отчет Совета общества о результатах хозяйственно-финансовой деятельности АО за 2019 год и направление деятельности на 2020 год.
2. Отчет ревизионной комиссии общества.
3. Утверждение годового финансового отчета общества за 2019 год.

Начало регистрации в 9.30 часов.

Акционеры должны иметь при себе документы, удостоверяющие личность, а их представители – доверенность.

Список акционеров, имеющих право на участие в общем собрании, составлен независимым регистратором – Компанией “Grupe Financiară” SA по состоянию на 16.04.2019.

С материалами к повестке дня общего собрания акционеров можно ознакомиться с 25 мая 2020 г. (кроме выходных), с 9 до 15 часов в бухгалтерии АО.

Справки по телефону: 42-81-92

S.A. “Zorile la Vasile”

anunță, că pe data de 09.06.2020 pe adresa: or. Bălți, str. Locomotivelor, 3A cu începere de la ora 11 și 15 min. va avea loc adunarea generală anuală ordinară a acționarilor cu prezența acționarilor, care este convocată de directorul societății din inițiativa lui. Înregistrarea participanților la adunarea de la ora 10 până la ora 11.

ORDINEA DE ZI A ADUNĂRII:

1. Examinarea Raportului directorului societății privind activitatea financiar-economică a societății în anul 2019.
2. Examinarea raportului financiar anual al societății pentru anul 2019.
3. Examinarea dării de seamă a comisiei de cenzori pentru anul 2019.
4. Repartizarea profitului net al societății pentru anul 2019 și aprobarea normativelor de repartizare a profitului net pe anul 2020.
5. Aprobarea direcțiilor prioritare de activitate a societății pe anul 2020.
6. Cu privire la reorganizarea S.A. “Zorile la Vasile” prin transformare în societate cu răspundere limitată, aprobarea documentelor ce țin de reorganizare, aprobarea statutului și desemnarea membrilor organelor de conducere și control a societății create în urma reorganizării.
7. Examinarea unor tranzacții.
8. Acordarea împuternicirilor.

Lista acționarilor cu drept de participare la adunare este întocmită conform situației la 29.04.2020

Acționarii pot lua cunoștință cu materialele privind ordinea de zi a adunării pe adresa or. Bălți, str. Locomotivelor, 3A, în încălta societății, începând cu data 28.05.2020 în zilele lucrătoare de la ora 10.00 până la ora 15.00.

Pentru înregistrare la adunare acționarii vor prezenta buletinele de identitate, iar reprezentanții acestora – și procura întocmită și autenticată conform prevederilor legislației.

Stimate acționar

„Angrocomert Vest Est” SA

Organul executiv „Angrocomert Vest Est” SA în baza deciziei Consiliului Societății din 04.05.2020 anunță convocarea adunării generale ordinare a acționarilor repetate, cu prezența acționarilor, care va avea loc la 09 iunie 2020 pe adresa: str. Calea Ieșilor, 10, mun Chișinau.

ORDINEA DE ZI:

1. Aprobarea dării de seamă anuale a Consiliului Societății privind totalurile activității în anul 2019.
2. Examinarea dării de seamă financiară anuale a Societății conform totalurilor activității în anul 2019.
3. Aprobarea dării de seamă anuale a Comisiei de Cenzori pe anul 2019.
4. Cu privire la repartizarea profitului net obținut în anul 2019. Aprobarea normativelor de repartizare a profitului net al anului 2020.
5. Stabilirea mărimii retribuției muncii membrilor organelor de conducere și control.
6. Alegerea membrilor Comisiei de cenzori
7. Alegerea membrilor Consiliului Societății.
8. Autenticarea semnăturilor președintelui și secretarului adunării generale a acționarilor de către comisia de cenzori a societății.

Începutul adunării – orele 11.00.

Începutul înregistrării – orele 10.00-10.45,

Lista acționarilor care au dreptul să participe la Adunarea generală este perfectată la 09.03 2020. Cu materialele pregătite pentru ținerea adunării acționarii pot face cunoștința, începând cu 28.05 2020 la adresa: str. Calea Ieșilor, 10, mun. Chișinau, în zilele de lucru de la 16.00 până la 17.00.

Acționarii sunt obligați să aibă asupra lor pașaportul sau buletinul de identitate, iar în cazul transmiterii dreptului de vot, procura autenticată în modul stabilit de legislația în vigoare a RM.

Organul executiv

Уважаемый акционер SA «TRANSSTROI»!

По решению Совета Общества SA «TRANSSTROI» от 13 апреля 2020 года, созывается очередное годовое очное общее собрание акционеров Общества на 20 июня 2020 года по адресу: г. Тараклия, ул. Вокзальная 91. Начало регистрации в 10-00. Начало собрания в 11-00 часов.

ПОВЕСТКА ДНЯ:

1. Утверждение годового отчета Совета Общества по итогам деятельности в 2019 году;
2. Утверждение годового отчета Ревизионной Комиссии Общества по итогам финансово-хозяйственной деятельности Общества за 2019 год;
3. Выборы членов Совета Общества и Ревизионной Комиссии;
4. Другие вопросы по текущей деятельности Общества.

Список акционеров, имеющих право на участие в общем собрании, составлен на 15 мая 2020 года.

С материалами к повестке дня акционеры могут ознакомиться в рабочие дни с 10 июня 2020 года по адресу: г. Тараклия, ул. Вокзальная 91 с 10-00 до 12-00 часов.

Акционерам иметь при себе удостоверение личности, выписку из реестра, а в случае передачи права голоса иметь доверенность, заверенную в установленном законодательством РМ порядке.

АДМИНИСТРАЦИЯ.

Întreprinderii comerciale de producere Magazinul 5/19 “Florentina-Aura” SA

(sediul juridic: MD-2023, mun. Chișinău, str. Ismail 103)

În temeiul deciziei organului executiv din 05.05.2020, anunțăm despre convocarea adunării generale extraordinare a acționarilor pentru data de 28 mai 2020, ora 10.00 pe adresa mun. Chișinău, str. Ismail 103,

CU RUMĂTOAREA ORDINE DE ZI:

1. Inițierea procedurii de dizolvare a Întreprinderii comerciale de producere Magazinul 5/19 Florentina-Aura SA.
2. Numirea lichidatorului – persoana responsabilă de procesul integral de lichidare a Întreprinderii comerciale de producere Magazinul 5/19 Florentina-Aura SA.

În cazul când la adunarea generală extraordinară a acționarilor Întreprinderii comerciale de producere Magazinul 5/19 Florentina-Aura SA, preconizată pentru data de 28 mai 2020 ora 10.00, nu vor fi înregistrați acționarii în număr necesar pentru cvorum, adunarea generală repetată, conform art. 58 din Legea privind societățile pe acțiuni nr. 1134-XIII din 02.04.97, va fi convocată pentru data de 18.06.2020 ora 10.00 pe adresa mun. Chișinău, str. Ismail 103, cu aceiași ordine de zi.

Lista acționarilor cu drept de participare la adunare a fost întocmită conform situației la 06 mai 2020.

Cu materialele pentru ordinea de zi a adunării generale extraordinare acționarii pot lua cunoștință de începând cu data de 10 mai 2020 pe adresa: mun. Chișinău, str. Ismail 103, în zilele lucrătoare de la ora 10.00 până la ora 16.00.

Înregistrarea acționarilor între orele 09.00 și 09.50.

Pentru a participa la adunare acționarii vor prezenta documentul de identitate, iar reprezentanții lor și procura perfectată conform legislației în vigoare. Acționarii persoane juridice vor prezenta suplimentar și extrasul (nu mai vechi de trei luni la data adunării) din Registrul de Stat al persoanelor juridice care vor confirma împuternicirile administratorului.

Rezultatele votului la adunare vor fi aduse la cunoștința acționarilor societății sub formă de aviz în ziarul «Capital Market».

Informații suplimentare la tel.: 069128281

Stimate acționar al “DAAC-VICTORIA” S.A.!

Organul executiv al Societății, în baza deciziei Consiliului societății din 28.04.2020, anunță convocarea adunării generale ordinare a acționarilor, cu prezența acționarilor, care se va desfășura pe data de 05.06.2020, pe adresa: str. Calea Ieșilor, 10, mun. Chișinău.

ORDINEA DE ZI:

1. Aprobarea dării de seamă anuale a Consiliului Societății pentru a. 2019.
2. Examinarea dării de seamă financiară anuale a Societății pentru a. 2019.
3. Aprobarea dării de seamă anuale a Comisiei de cenzori pentru a. 2019.
4. Acoperirea pierderilor Societății conform totalurilor activității Societății în a. 2019. Aprobarea normativelor de repartizare a profitului net în a. 2020.
5. Stabilirea cuantumului remunerării muncii membrilor Consiliului Societății și Comisiei de cenzori.
6. Aprobarea completărilor și modificărilor în Statutul Societății.
7. Autenticarea semnăturilor președintelui și secretarului adunării pe procesul verbal al adunării generale a acționarilor.

Începutul înregistrării: 13-30.

Începutul adunării: 14-00.

Lista acționarilor, cu dreptul de a participa la adunarea generală este întocmită la data de 28.04.2020.

Acționarii pot lua cunoștință cu materialele ordinei de zi a adunării generale începând cu data de 25.05.2020 r. pe adresa: str. Calea Ieșilor, 10, mun. Chișinău, în zilele de lucru de la 16-00 până la 17-00.

Acționarii vor avea asupra lor pașaportul sau buletinul de identitate, extrasul din registru, iar în cazul transmiterii dreptului de vot – procură autenticată în modul stabilit.

Stimați acționari “Combinatul de pâine din Bălți” S.A.

Consiliul Societății „Combinatul de pâine din Bălți” S.A. aduce la cunoștință despre convocarea Adunării generale extraordinare a acționarilor pentru data de 21 mai 2020 ora 12.00, în sediul societății pe acțiuni la adresa: Mun. Bălți str. Ștefan cel Mare 111, convocată în temeiul deciziei Consiliului al „Combinatul de pâine din Bălți” S.A., din 24 aprilie 2020. Adunarea generală extraordinară a acționarilor se va desfășura cu prezența acționarilor. Începutul înregistrării acționarilor – 11.00. Începutul adunării – 12.00

ORDINEA DE ZI:

1. Adresarea către BC „Moldindconbank” SA cu privire la solicitarea unei linii de credit pentru completarea mijloacelor circulante, unui credit investițional și aprobarea planului de afaceri a întreprinderii pe perioada de valabilitate a creditelor solicitate.
2. Asigurarea creditelor solicitate de la BC „Moldindconbank” SA.
3. Desemnarea și împuternicirea cu dreptul de a semna contractele de credit, acordurile adiționale la contractele de ipotecă/gaj, precum și orice alte acte în legătură creditele solicitate de la BC „Moldindconbank” SA.
4. Autenticarea procesului verbal al Adunării Generale Extraordinare a Acționarilor.

Lista acționarilor cu drept de participare la adunare a fost perfectată conform situației din 04 mai 2020.

Acționarii pot să se familiarizeze cu materialele ordinei de zi a adunării începând cu 7 mai 2020 în sediul societății pe acțiuni pe adresa: Mun. Bălți str. Ștefan cel Mare 111 de la ora 14.00 până la ora 16.00, excepție în zilele de odihnă.

Participanții la adunare vor prezenta buletinul de identitate (pașaport).

Reprezentanții vor prezenta suplimentar, după caz procura perfectată conform legislației în vigoare.

Raportul anual al societății pe acțiuni IM "Glass Container Company" SA

1. Perioada de gestiune: 2019
2. Denumirea completă și prescurtată a societății pe acțiuni (emitentului): Intreprinderea mixtă "Glass Container Company" societate pe acțiuni – IM "Glass Container Company" SA.
3. Numărul și data înregistrării de stat a emitentului: MD 0006451 din 30 martie 1995
Numarul de inregistrare (IDNO) – 1002600028650
4. Sediul societății, numerele de telefon și fax pentru relații: MD-2023, Republica Moldova, mun. Chisinau, str. Uzinelor 201, 22472482, 22472432.
5. Principalele genuri de activitate: fabricarea și comercializarea ambalajului din sticla.
6. Lista persoanelor cu funcții de răspundere ale emitentului:

| Nr. d/o | Numele, prenumele persoanei fizice | Funcția detinută | Acțiunile cu drept de vot deținute la finele perioadei de gestiune | |
|---------|------------------------------------|--|--|---------------|
| | | | unități | Cota parte, % |
| 1 | Caraman Ecaterina | Președintele consiliului | - | - |
| 2 | Descalui Constantin | Membru al consiliului | - | - |
| 3 | Cuznetsov Maksym | Membru al consiliului | - | - |
| 4 | Baltag Eugeniu | Președinte al Comisiei de cenzori | - | - |
| 5 | Teleaga Nina | Membru al Comisiei de Cenzori | - | - |
| 6 | Negura Gheorge | Membru al Comisiei de Cenzori | - | - |
| 7 | Baban Oleg | Președinte al Comitetului de Conducere | - | - |
| 8 | Crivoi Boris | VicePreședinte al Comitetului de Conducere | - | - |
| 9 | Hincu Igor | Membru al Comitetului de Conducere | - | - |
| 10 | Volcanov Igor | Membru al Comitetului de Conducere | - | - |
| 11 | Luchin Aureliu | Membru al Comitetului de Conducere | - | - |
| 12 | Muntean Gheorghe | Contabil-șef | - | - |
| 13 | Garștea Oleg | Administrator reprezentantă | - | - |

7. Lista insiderilor și a persoanelor afiliate emitentului și mărimea cotelor deținute în capitalul social al emitentului, conform formularului EM-1 din raportul anual al emitentului:

| Nr. d/o | Denumirea completa a persoanei juridice/numele, prenumele persoanei fizice | Acțiunile cu drept de vot deținute la finele perioadei de gestiune | |
|---------|--|--|---------------|
| | | unități | Cota parte, % |
| 1 | Western NIS Enterprise Fund | 2000000 | 39,746 |
| 2 | Vinaria Purcari | 158081 | 31.415 |
| 3 | Baban Oleg | - | - |
| 4 | Crivoi Boris | - | - |
| 5 | Hincu Igor | - | - |
| 6 | Luchin Aureliu | - | - |
| 7 | Volcanov Igor | - | - |
| 8 | Muntean Gheorghe | - | - |
| 9 | Garștea Oleg | - | - |
| 10 | Caraman Ecaterina | - | - |
| 11 | Descalui Constantin | - | - |
| 12 | Cuznetsov Maksym | - | - |
| 13 | Baltag Eugeniu | - | - |
| 14 | Teleaga Nina | - | - |
| 15 | Negura Gheorge | - | - |
| 16 | "Ernst&Young" SRL | - | - |
| 17 | "Registru" SA | - | - |
| 18 | Biroul National de statistica | - | - |
| 19 | Serviciul Fiscal de Stat | - | - |
| 20 | Comisia Nationala a Pietii Financiare | - | - |
| 21 | Camera Inregistrarii de Stat | - | - |
| 22 | Departamentul Vamal | - | - |
| 23 | Class Container Company-SP SRL | - | - |

8. Informația privind valorile mobiliare ale emitentului înregistrate în Registrul de stat al valorilor mobiliare la ultima zi a perioadei de gestiune (31 decembrie):

| Tip valori mobiliare | Codul ISIN | Numărul valorilor mobiliare, unități | Valoarea nominală a valorilor mobiliare, lei | Termen de circulație | Numărul valorilor mobiliare | |
|----------------------|--------------|--------------------------------------|--|----------------------|---|--|
| | | | | | Răscumpărate pe parcursul perioadei de gestiune | Achiziționate pe parcursul perioadei de gestiune |
| Acțiuni ordinare | MD14GLAS1004 | 503196 | 243546864 | X | - | - |

9. Capitalul social al emitentului la ultima zi a perioadei de gestiune: 243546864 lei.
10. Numărul de acționari înregistrați în registru la ultima zi a perioadei de gestiune: 12
11. Lista acționarilor care la ultima zi a perioadei de gestiune dețin 5 și mai mult la sută din acțiunile cu drept de vot plasate ale emitentului:

| Denumirea completă a persoanelor juridice/numele prenumele persoanei fizice, numărul de înregistrare (IDNO)/codul personal al persoanei fizice (IDNP) | Numărul de acțiuni cu drept de vot, unități | | Cota deținută în numărul total de acțiuni cu drept de vot ale emitentului, % | |
|---|---|----------|--|----------|
| | Preferențiale | Ordinare | Preferențiale | Ordinare |
| Western NIS Enterprise Fund | - | 200000 | - | 39.746 |
| Vinaria Purcari | - | 158081 | - | 31.415 |
| BC „Moldova-Agroindbanc” SA | - | 87718 | - | 17.432 |

12. Lista filialelor și reprezentanțelor emitentului: " Glass Container Company – SP" SRL, Romania, mun. Bucuresti, sector 6, str. Chilia Veche, nr. 78. B11, sc. C, ap. 107.
13. Informația despre reorganizarea emitentului și a persoanelor afiliate acestuia: ___.
14. Informația privind registratorul și auditorul emitentului:
 - a) Registratorul: „Registru” SA., MD-2012, mun. Chisinau, str. Mitropoli Gavriil Banulescu-Bodoni, 14, CNPF nr. 000083 din 13.01.2010, c. f 1002600003273, Domentii Olessea, tel. 22271177, fax. 22278491, nr. R101 din 02.01.2012
 - b) Auditorul: „Ernst & Young” SRL., MD-2012, mun. Chisinau, str. Alexandru cel Bun, 51, c. f 1003600024202, Nicolai Sabran, tel. 22214040, fax. 22214044, nr. CN 960 din 14.10.2019
15. Informații despre obligațiile financiare neonorate: —.

16. Bilanțul contabil al emitentului la finele perioadei de gestiune:

| Posturile bilanțului | la începutul perioadei de gestiune, lei | la sfârșitul perioadei de gestiune, lei |
|---|---|---|
| ACTIV | | |
| 1. Active pe termen lung | | |
| Imobilizări necorporale | 302346 | 235425 |
| Imobilizări corporale în curs de execuție | 15658519 | 53654597 |
| Terenuri | 830880 | 830880 |
| Mijloace fixe | 146787696 | 415363627 |
| Investiții financiare pe termen lung în părți neafiliate | | |
| Investiții financiare pe termen lung în părți afiliate | 708 | 708 |
| Alte active imobilizate | 27939 | 98763 |
| Total active imobilizate | 163608088 | 470184000 |
| 2. Active circulante | | |
| Materiale | 122667273 | 44724488 |
| Obiecte de mică valoare și scurtă durată | 928629 | 1039681 |
| Producția în curs de execuție și produse | 66065289 | 34708725 |
| Mărfuri | 1446481 | 1954078 |
| Creanțe comerciale | 106040136 | 59195670 |
| Avansuri acordate curente | 135752228 | 15708428 |
| Creanțe ale bugetului | 470121 | 12588320 |
| Creanțe ale personalului | 447991 | 537395 |
| Alte creanțe curente | 9128039 | 9124530 |
| Numerar în casierie și la conturi curente | 60200927 | 26013709 |
| Alte elemente de numerar | 33493 | 12336427 |
| Investiții financiare curente în parti afiliate | | |
| Alte active circulante | 4574368 | 473640 |
| Total active circulante | 507754975 | 222666090 |
| Total active | 671363063 | 692850090 |
| PASIV | | |
| 3. Capital propriu | | |
| Capital social și suplimentar | 243546864 | 243546864 |
| Rezerve | 1385356 | 1385356 |
| Corecții ale anilor precedenți | | |
| Profit nerepartizat (pierdere neacoperită) al anilor precedenți | 103864763 | 127475817 |
| Profit net (pierdere netă) al perioadei de gestiune | 24305772 | (13431427) |
| Profit utilizat al perioadei de gestiune | | |
| Alte elemente de capital propriu | 174577 | 174577 |
| Total capital propriu | 373277242 | 359151184 |
| 4. Datorii pe termen lung | | |
| Credite bancare pe termen lung | 244015000 | 192278551 |
| Împrumuturi pe termen lung | | |
| Datorii pe termen lung privind leasingul financiar | | |
| Alte datorii pe termen lung | | |
| Total datorii pe termen lung | 244 015 000 | 192278551 |
| 5. Datorii curente | | |
| Credite bancare pe termen scurt | 1431828 | 50868649 |
| Împrumuturi pe termen scurt | | |
| Datorii comerciale | 15385599 | 35095757 |
| Avansuri primite curente | 8893573 | 27830788 |
| Datorii față de parti afiliate | 3525 | - |
| Datorii față de personal | 3519039 | 4025149 |
| Datorii privind asigurările sociale și medicale | 942189 | 1093603 |
| Datorii față de buget | 1019448 | 239722 |
| Datorii față de proprietari | | |
| Provizioane curente | 21427208 | 20855704 |
| Alte datorii curente | 1388412 | 1410983 |
| Total datorii curente | 54070821 | 141420355 |
| Total pasive | 671363063 | 692850090 |

17. Situația de profit și pierdere:

| Indicatorii | Perioada de gestiune precedentă, lei | Perioada de gestiune curentă, lei |
|--|--------------------------------------|-----------------------------------|
| Venitul din vânzări | 35333709 | 274457267 |
| Costul vânzării | 276332869 | 205226104 |
| Profitul brut (pierdere globală) | 77000840 | 69231163 |
| Alte venituri din activitatea operațională | 16362819 | 23989091 |
| Cheltuieli de distribuție | 9824189 | 6992589 |
| Cheltuieli administrative | 21556832 | 26444601 |
| Alte cheltuieli din activitatea operațională | 32131216 | 79006168 |
| Rezultatul din activitatea operațională: profit (pierdere) | 29851422 | (19223104) |
| Rezultatul din alte activități: profit (pierdere) | (100958) | 5791677 |
| Profit (pierdere) pînă la impozitare | 29750764 | (13431427) |
| Cheltuieli privind impozitul pe venit | 5444692 | - |
| Profit net (pierdere netă) al perioadei de gestiune | 24305772 | (13431427) |

18. Informații suplimentare privind profitul societății și utilizarea acestuia:

| Indicatorii | Perioada de gestiune precedentă, lei | Perioada de gestiune curentă, lei |
|---|--------------------------------------|-----------------------------------|
| 1. Direcțiile de utilizare a profitului net pe parcursul perioadei de gestiune: | | |
| a) acoperirea pierderilor din anii precedenți | - | - |
| b) rezerve stabilite de legislație; | | |
| c) rezerve prevăzute de statut; | | |

| | | |
|--|-----------|-----------|
| d) alte rezerve; | | |
| e) plata recompenselor membrilor consiliului societății și membrilor comisiei de cenzori; | | |
| f) investirea în vederea dezvoltării producției; | | |
| g) plata dividendelor; | | |
| - la acțiunile preferențiale | | |
| - la acțiunile ordinare | | |
| h) alte scopuri | | |
| 2. Activele nete ale emitentului | 373277242 | 359151184 |
| 3. Activele nete ale emitentului în raport la: | | |
| - o obligațiune | | |
| - o acțiune preferențială | | |
| - o acțiune ordinară | 741.81 | 713.74 |
| 4. Profitul net(pierdere netă) la o acțiune ordinară a societății | 48.30 | (26.69) |
| 5. Datoriile la dividendele anilor precedenți | - | - |
| 6. Dividendele anunțate la o acțiune de fiecare clasă a emitentului: | | |
| - intermediare | | |
| - anuale. | | |
| 7. Valoarea unei acțiuni a societății (cu indicarea sursei de informa-re- valoarea nominală) | 484 | 484 |
| - valoarea de piață | - | - |
| - valoarea estimativă | - | - |

18. Persoanele care au semnat bilanțul contabil:

Președintele Comitetului de Conducere
Contabilul –sef

Oleg Baban
Gheorghe Muntean

19. Opinia auditorului exprimată în raportul de audit al societății de audit care a efectuat auditul obligatoriu al rapoartelor financiare anuale:

„În opinia noastră, cu excepția efectelor posibile ale aspectelor menționate în paragraful Bazele opiniei cu rezerve, situațiile financiare consolidate anexate oferă o imagine fidelă și justă a poziției financiare al Grupului la data de 31 decembrie 2019, ca și a performanței financiare a acestuia pentru perioada de gestiune încheiată la această dată în conformitate cu Standardele Internaționale de Raportare Financiară (IFRS)”.

Darea seamă financiară anuală “KEDEM” Centrul Cultural Evreiesc Institutia Privata C.F. 1010620006860 pentru anul 2019

Activitatea de bază a KEDEM Centrul Cultural Evreiesc Institutia Privata

BILANȚUL CONTABIL LA 31 DECEMBRIE 2019

| ACTIV | Începutul perioadei de gestiune | Sfârșitul perioadei de gestiune |
|---|---------------------------------|---------------------------------|
| 1. Active imobilizate | | |
| 1.1 Valoare de bilant a activelor nemateriale | 76565 | 56401 |
| 1.2 Valoarea de bilant a activelor materiale pe termen lung | 163201 | 225369 |
| Total capitolul 1 | 239766 | 281770 |
| 2. Active circulante | | |
| 2.1 Total pe stocuri de marfuri și materiale | 19780 | 15663 |
| 2.2 Obiecte de mică valoare și scurtă durată | 16286 | 22613 |
| 2.3 Total pe creanțe pe termen scurt | 187410 | 120375 |
| 2.4 Total pe mijloace bănești | 992364 | 1120489 |
| 2.5 Total pe alte active curente | 13884 | 19185 |
| Total capitolul 2 | 1229724 | 1298325 |
| TOTAL GENERAL ACTIV | 1469490 | 1580095 |
| PASIV | | |
| 3. Capital propriu | | |
| 3.1 Excedent net (deficit net) al perioadei de gestiune | | 55223 |
| 3.1 Total pe capital secundar | 1141450 | 1184667 |
| Total capitolul 3 | 1141450 | 1239890 |
| 4. Datorii pe termen lung | | |
| 4.1 Total pe datorii pe termen lung calculate | 107498 | 230972 |
| Total capitolul 4 | 107498 | 230972 |
| 5. Datorii curente | | |
| 5.1 Total pe datorii financiare pe termen scurt | 220542 | 109233 |
| Total capitolul 5 | 220542 | 109233 |
| TOTAL GENERAL PASIV | 1469490 | 1580095 |

RAPORTUL DE PROFIT SI PIERDERI DE LA 01.01. PINA LA 31.12 2019 SITUAȚIA DE VENITURI ȘI CHELTUIELI de la 01.01 pînă la 31.12.2019

| Indicatori | Perioada de gestiune | |
|---|----------------------|---------|
| | precedentă | curentă |
| Venituri aferente mijloacelor cu destinație specială | 5836498 | 6257833 |
| Cheltuieli aferente mijloacelor cu destinație specială | 5836498 | 6257833 |
| Alte venituri (cu excepția veniturilor din activitatea economică) | | 20000 |
| Excedent (deficit) aferent altor activități | | 20000 |
| Venituri din activitatea economică | 926921 | 888311 |
| Cheltuieli din activitatea economică | 803622 | 853047 |
| Rezultatul: profit (pierdere) din activitatea economică | 123299 | 35264 |
| Cheltuieli privind impozitul pe venit | 147 | 41 |
| Excedent net (deficit net) al perioadei de gestiune | 123152 | 55223 |

În anul 2019 au fost cheltuite mijloace financiare în mărime de 6257833 lei în scopul acordării ajutoarelor de caritate și financiare, precum și pentru alte activități conform statutului.

| № | | Suma |
|----|---------------------------------|---------|
| 1. | Programe culturale și educative | 5095901 |
| 2. | Cheltuieli administrative | 1161932 |
| | În total | 6257833 |

RAPORTUL FINANCIAR “CUAEDM” Comitetul Unit Americano-Evreiesc de Distribuție din Moldova c/f 1010620001991 pe 31 decembrie 2019

BILANȚUL

| Nr. cpt. | ACTIV | Sfârșitul perioadei de gestiune |
|----------|---|---------------------------------|
| 1. | Active imobilizate | |
| | Imobilizări necorporale | 10993 |
| | Terenuri | 3000 |
| | Mijloace fixe | 321435 |
| | Total active imobilizate (rd. 010 + rd. 020 + rd. 030 + rd. 040 + rd. 050 + rd. 060) | 335428 |
| 2. | Active circulante | |
| | Materiale | 188593 |
| | Obiecte de mică valoare și scurtă durată | 122261 |
| | Creanțe comerciale și avansuri acordate | 373074 |
| | Creanțe ale bugetului | 3769 |
| | Creanțe ale personalului | 10 |
| | Alte creanțe curente, din care | 11744 |
| | Numerar | 279414 |
| | Alte active circulante | 381502 |
| | Total active circulante (rd. 080 + rd. 090 + rd. 100 + rd. 110 + rd. 120 + rd. 130 + rd. 140 + rd. 150 + rd. 160 + rd. 170) | 1360367 |
| | Total active (rd. 070 + rd. 180) | 1695795 |
| | PASIV | |
| 3. | Capital propriu | |
| | Excedent net (deficit net) al perioadei de gestiune | (16358) |
| | Fond de active imobilizate | 351786 |
| | Total capital propriu (rd. 200 + rd. 210 + rd. 220 + rd. 230 + rd. 240 + rd. 250) | 335428 |
| 4. | Datorii pe termen lung | |
| | Finanțări și încasări cu destinație specială pe termen lung | 461854 |
| | Total datorii pe termen lung (rd. 270 + rd. 280 + rd. 290) | 461854 |
| 5. | Datorii curente | |
| | Datorii comerciale și avansuri primite | 5026 |
| | Venituri anticipate curente | 429500 |
| | Alte datorii curente | 463987 |
| | Total datorii curente (rd. 310 + rd. 320 + rd. 330 + rd. 340 + rd. 350 + rd. 360 + rd. 370 + rd. 380) | 898513 |
| | Total pasive (rd. 260 + rd. 300 + rd. 390) | 1695795 |

SITUAȚIA DE VENITURI ȘI CHELTUIELI

| Indicatori | Cod rd. | |
|---|---------|-----------|
| Venituri aferente mijloacelor cu destinație specială | 010 | 66758277 |
| Cheltuieli aferente mijloacelor cu destinație specială | 020 | 66758277* |
| Cheltuieli privind impozitul pe venit | 100 | 16358 |
| Excedent net (deficit net) al perioadei de gestiune (rd. 030 + rd. 060 + rd. 090 – rd. 100) | 110 | (16358) |

* Comitetul Unit Americano Evreiesc de Distribuție din Moldova în 2019, a acordat ajutor umanitar pentru 16 organizații non-guvernamentale (NGO), inclusiv pentru următoarele proiecte de binefacere:

Programe alimentare 19194037 lei;
Ajutor de iarnă 3739777 lei;
Programe medicale 7428645 lei;
Servicii de patronaj 16084495 lei;
Centrul de zi 1013226 lei;
Programe pentru cluburi 917968 lei;
Proiecte pentru copii 1689716 lei;
Ajutor de urgență 1426121 lei;
Programe culturale și educative 5828351 lei, și alte.

Stimate acționar “Cereale Cupcini” S.A.,

Organul executiv al “Cereale Cupcini” S.A., în baza deciziei Consiliului societății, anunță convocarea adunării generale ordinare anuale a acționarilor, cu prezența acționarilor, care va avea loc la 14 iunie 2020 la sediul Societății, pe adresa: or. Cupcini, str. Chișinăului, 47.

ORDINEA DE ZI:

- Aprobarea dării de seamă anuale a Consiliului Societății privind totalurile activității în anul 2019.
- Examinarea dării de seamă financiară anuale a societății pentru anul 2019.
- Aprobarea dării de seamă anuale a Comisiei de Cenzori pe anul 2019.
- Cu privire la repartizarea profitului net al anului 2019 și aprobarea normativelor de repartizare a profitului net al anului 2020.
- Cu privire la majorarea capitalului social prin emisie suplimentară de acțiuni.
- Cu privire la introducerea modificărilor și completărilor la Statutul Societății.
- Cu privire la aprobarea Codului de guvernanță corporativă.
- Autentificarea semnăturilor președintelui și secretarului adunării generale a acționarilor de către comisia de cenzori a societății.

Începutul înregistrării – orele 10.00.

Începutul adunării – 11.00.

Lista acționarilor care au dreptul să participe la adunarea generală este întocmită la data de 11.05.2020. Acționarii pot lua cunoștință cu materialele pentru ordinea de zi a adunării cu începere de la 02.06.2020 la sediul Societății, în orele de lucru de la 16.00 pînă la 17.00.

Acționarii trebuie să aibă asupra sa pașaportul sau buletinul de identitate, iar în cazul transmiterii dreptului de vot, procura autentificată în modul stabilit de legislația în vigoare RM.

Organul executiv al societății

Raportul anual al societății pe acțiuni IM "Glass Container Prim" SA

1. Perioada de gestiune: 2019
2. Denumirea completă și prescurtată a societății pe acțiuni (emitentului): Intreprinderea mixta „Glass container Prim” Societate pe acțiuni, IM” Glass Container Prim” SA.
3. Numărul și data înregistrării de stat a emitentului: MD 0083069 din 01.06.2007 (14.08.08 mod.)
4. Sediul societății, numerele de telefon și fax pentru relații: MD-2023, Republica Moldova, mun. Chisinau. str. Uzinelor 201,22472482, 22472432.
5. Principalele genuri de activitate: producerea și comercializarea ambalajului din sticla.
6. Lista persoanelor cu funcții de răspundere ale emitentului:

| Nr. d/o | Denumirea completa a persoanei juridice/numele, prenumele persoanei fizice | Funcția detinuta/relatiile de afiliere | Acțiunile cu drept de vot deținute la finele perioadei de gestiune | |
|---------|--|--|--|---------------|
| | | | unități | Cota parte, % |
| 1 | Baban Oleg | Director General | 4652 | 1.6303 |
| 2 | Crivoi Boris | Director financiar | - | - |
| 3 | Muntean Gheorghe | Contabil-sef | - | - |
| 4 | Baltag Eugeniu | Presedintele Comisiei de Cenzori | - | - |
| 5 | Teleaga Nina | Membru al Comisiei de Cenzori | - | - |
| 6 | Negura Gheorghe | Membru al Comisiei de Cenzori | - | - |
| 7 | Garstea Oleg | Administrator reprezentanta | - | - |
| 8 | Volcanov Igor | Administarator al intreprinderii – fiice „Glass Container Prim Plus” SRL | - | - |
| 9 | Verdes Cristina | Contabil-sef al intreprinderii fiice „Glass container Prim Plus” SRL | - | - |

7. Lista insiderilor și a persoanelor afiliate emitentului și mărimea cotelor deținute în capitalul social al emitentului, conform formularului EM-1 din raportul anual al emitentului:

| Nr. d/o | Denumirea completa a persoanei juridice/numele, prenumele persoanei fizice | Actiunile detinute la finele perioade de gestiune | |
|---------|--|---|---|
| | | Numarul de actiuni, unitati | Cota parte a actiunilor detinuta in numarul total de actiuni cu drept de vot, % |
| 1 | Western NIS Enterprise Fund | 232487 | 81.4763 |
| 2 | Baban Oleg | 4652 | 1.6303 |
| 3 | BC” Moldova-Agroindbanc” SA | 48204 | 16.8934 |
| 4 | Crivoi Boris | - | - |
| 5 | Muntean Gheorghe | - | - |
| 6 | Baltag Eugeniu | - | - |
| 7 | Teleaga Nina | - | - |
| 8 | Negura Gheorghe | - | - |
| 9 | Volcanov Igor | - | - |
| 10 | Verdes Cristina | - | - |
| 11 | Garstea Oleg | - | - |
| 12 | „Ernst & Young” SRL | - | - |
| 13 | „Registru” SA | - | - |
| 14 | Biroul National de Statistica | - | - |
| 15 | Serviciul Fiscal de Stat | - | - |
| 16 | Comisia Nationala a Pietii Financiare | - | - |
| 17 | Camera Inregistrarii de Stat | - | - |
| 18 | Bursa de Valori Mobiliare | - | - |
| 19 | Departamentul Vamal | - | - |

8. Informația privind valorile mobiliare ale emitentului înregistrate în Registrul de stat al valorilor mobiliare la ultima zi a perioadei de gestiune (31 decembrie):

| Tip valori mobiliare | Codul ISIN | Numărul valorilor mobiliare, unități | Valoarea nominală a valorilor mobiliare, lei | Termen de circulație | Numărul valorilor mobiliare | |
|-----------------------|--------------|--------------------------------------|--|----------------------|---|--|
| | | | | | Răscumpărate pe parcursul perioadei de gestiune | Achiziționate pe parcursul perioadei de gestiune |
| Acțiuni ordinare | MD14GACP1008 | 285343 | 28534300 | X | - | - |
| Acțiuni preferențiale | - | - | - | - | - | - |
| Obligațiuni | - | - | - | - | - | - |

9. Capitalul social al emitentului la ultima zi a perioadei de gestiune: 285343000 lei.
10. Numărul de acționari înregistrați în registru la ultima zi a perioadei de gestiune: 3
11. Lista acționarilor care la ultima zi a perioadei de gestiune dețin 5 și mai mult la sută din acțiunile cu drept de vot plasate ale emitentului:

| Denumirea completă a persoanelor juridice/numele prenumele persoanei fizice, numărul de înregistrare (IDNO)/codul personal al persoanei fizice (IDNP) | Numărul de acțiuni cu drept de vot, unități | | Cota deținută în numărul total de acțiuni cu drept de vot ale emitentului, % | |
|---|---|----------|--|----------|
| | Preferențiale | Ordinare | Preferențiale | Ordinare |
| Western NIS Enterprise Fund | - | 232487 | - | 81.4763 |
| BC „Moldova-Agroindbanc” SA | - | 48204 | - | 16.8934 |

12. Lista filialelor și reprezentanțelor emitentului: Intreprinderea – fiica „Glass Container Prim Plus” SRL, c. f – 1008600017366, MD-2023, Republica Moldova, mun. Chisinau, str. Uzinelor, 201; „Glass Container Prim SP” SRL, Romania. Bucuresti, str. Occidentului 33, Corp. A, cam. 4

13. Informația despre reorganizarea emitentului și a persoanelor afiliate acestuia: —

14. Informația privind registratorul și auditorul emitentului: —

- a) Registratorul: „Registru” SA., MD-2012, mun. Chisinau, str. Mitropolitul Gavriil Banulecsu – Bodon, 14, CNPF nr. 00083 din 13.01.2010, c. f 1002600003273, Domentii Olesea, tel. 22271177, fax 22278491, nr. R101/31 din 02.01.2012.
- b) Auditorul: „Ernst & Young” SRL., MD – 2012, mun. Chisinau, str. Alexandru cel Bun, 51, c. f 1003600024202, Nicolae Sabran, tel. 22214040, fax. 22214044, nr. CN 961 din 14.10.2019.

15. Informații despre obligațiile financiare neonorate: —

16. Bilanțul contabil al emitentului la finele perioadei de gestiune:

| Posturile bilanțului | la începutul perioadei de gestiune, lei | la sfârșitul perioadei de gestiune, lei |
|--------------------------|---|---|
| ACTIV | | |
| 1. Active pe termen lung | | |
| Imobilizări necorporale | 32676 | 24856 |

| | | |
|---|-------------|------------|
| Imobilizări corporale în curs de execuție | 2629196 | 3307553 |
| Terenuri | 4142273 | 4142273 |
| Mijloace fixe | 250847219 | 239195918 |
| Investiții financiare pe termen lung în părți neafiliate | | |
| Investiții financiare pe termen lung în părți afiliate | 204582588 | 204582588 |
| Alte active imobilizate | | |
| Total active imobilizate | 462233952 | 451253188 |
| 2. Active circulante | | |
| Materiale | 34557499 | 58256494 |
| Obiecte de mică valoare și scurtă durată | 448340 | 437442 |
| Producția în curs de execuție și produse | 58207193 | 44682435 |
| Mărfuri | 6118104 | 6468141 |
| Creanțe comerciale | 100824978 | 97692546 |
| Avansuri acordate curente | 8789005 | 12897391 |
| Creanțe ale bugetului | 1964933 | 2510929 |
| Creanțe ale personalului | 205298 | 189884 |
| Alte creanțe curente | 6196502 | 6214293 |
| Numerar în casierie și la conturi curente | 4268748 | 41062776 |
| Alte elemente de numerar | 35995449 | 15088383 |
| Alte active circulante | 4227943 | 4305758 |
| Total active circulante | 261803992 | 289806472 |
| Total active | 724037944 | 741059660 |
| PASIV | | |
| 3. Capital propriu | | |
| Capital social și suplimentar | 285343000 | 285343000 |
| Rezerve | | |
| Corecții ale anilor precedenți | | |
| Profit nerepartizat (pierdere neacoperită) al anilor precedenți | (127046135) | (87363078) |
| Profit net (pierdere netă) al perioadei de gestiune | 39683057 | 58944244 |
| Profit utilizat al perioadei de gestiune | | |
| Alte elemente de capital propriu | | |
| Total capital propriu | 197979922 | 256974166 |
| 4. Datorii pe termen lung | | |
| Credite bancare pe termen lung | 172071640 | 147939616 |
| Împrumuturi pe termen lung | 125928693 | 95879051 |
| Datorii pe termen lung privind leasingul financiar | | |
| Alte datorii pe termen lung | | |
| Total datorii pe termen lung | 298000333 | 243818667 |
| 5. Datorii curente | | |
| Credite bancare pe termen scurt | 13941035 | 16501753 |
| Împrumuturi pe termen scurt | 22271810 | 31376336 |
| Datorii comerciale | 163700179 | 154644183 |
| Datorii față de partii afiliate | | |
| Avansuri primite curente | 10826884 | 11346477 |
| Datorii față de personal | 2630350 | 2865595 |
| Datorii privind asigurările sociale și medicale | 997768 | 584663 |
| Datorii față de buget | 363160 | 9857506 |
| Datorii față de proprietari | 940 | 940 |
| Provizioane curente | 13113734 | 13089374 |
| Alte datorii curente | 211829 | |
| Total datorii curente | 228057689 | 240266827 |
| Total pasive | 724037944 | 741059660 |

17. Situația de profit și pierdere:

| Indicatorii | Perioada de gestiune precedentă, lei | Perioada de gestiune curentă, lei |
|--|--------------------------------------|-----------------------------------|
| Venitul din vânzări | 372551330 | 419168806 |
| Costul vânzărilor | 277907384 | 293613511 |
| Profitul brut (pierdere globală) | 94643946 | 125555295 |
| Alte venituri din activitatea operațională | 17285298 | 13275342 |
| Cheltuieli de distribuție | 12628298 | 13606502 |
| Cheltuieli administrative | 19609403 | 17536427 |
| Alte cheltuieli din activitatea operațională | 46749581 | 37640125 |
| Rezultatul din activitatea operațională: profit (pierdere) | 32941950 | 70047583 |
| Rezultatul din alte activități: profit (pierdere) | 9006740 | -1339578 |
| Profit (pierdere) pînă la impozitare | 41948690 | 68708005 |
| Cheltuieli privind impozitul pe venit | 2265632 | 9713761 |
| Profit net (pierdere netă) al perioadei de gestiune | 39683058 | 58994244 |

18. Informații suplimentare privind profitul societății și utilizarea acestuia:

| Indicatorii | Perioada de gestiune precedentă, lei | Perioada de gestiune curentă, lei |
|---|--------------------------------------|-----------------------------------|
| 1. Direcțiile de utilizare a profitului net pe parcursul perioadei de gestiune: | | |
| a) acoperirea pierderilor din anii precedenți | | |
| b) rezerve stabilite de legislație; | | |
| c) rezerve prevăzute de statut; | | |
| d) alte rezerve; | | |
| e) plata recompenselor membrilor consiliului societății și membrilor comisiei de cenzori; | | |
| f) investirea în vederea dezvoltării producției; | | |
| g) plata dividendelor; | | |
| - la acțiunile preferențiale | | |
| - la acțiunile ordinare | | |
| h) alte scopuri | | |

| | | |
|--|-----------|-----------|
| 2. Activele nete ale emitentului | 197979922 | 256974166 |
| 3. Activele nete ale emitentului în raport la: | | |
| - o obligațiune | | |
| - o acțiune preferențială | | |
| - o acțiune ordinară | 693.83 | 900.58 |
| 4. Profitul net la o acțiune ordinară a societății | 139.07 | 206.75 |
| 5. Datoriile la dividendele anilor precedenți | - | - |
| 6. Dividendele anunțate la o acțiune de fiecare clasă a emitentului: | | |
| - intermediare | | |
| - anuale | | |
| 7. Valoarea unei acțiuni a societății (cu indicarea sursei de informare – valoarea nominală) | 1000 | 1000 |
| - valoarea de piață | | |
| - valoarea estimativă | | |

19. Persoanele care au semnat bilanțul contabil:

Directorul General
Contabilul-sef

Oleg Baban
Gheorghe Muntean

20. Opinia auditorului exprimată în raportul de audit al societății de audit care a efectuat auditul obligatoriu al rapoartelor financiare anuale:

„În opinia noastră, cu excepția efectelor posibile ale aspectelor menționate în paragraful Bazele opiniei cu rezerve, situațiile financiare consolidate anexate oferă o imagine fidelă și justă a poziției financiare a Grupului la data de 31 decembrie 2019, ca și a performanței financiare a acestuia pentru perioada de gestiune încheiată la această dată în conformitate cu Standardele Internaționale de Raportare Financiară (IFRS)”.

Raportul anual a SA “Spectrul” pe anul 2019

1. Perioada de gestiune 01.01.2019 – 31.12.2019
2. Denumirea completă și prescurtată a emitentului Societatea pe acțiuni “Spectrul”
3. Numărul și data înregistrării de stat a emitentului: 10306087 11.07.1995.
4. Sediul societății, numerele de telefon și fax pentru relații: MD 2005, Chișinău, str. Feredeului, 4, tel/fax. 271643, tel 272789, 274044.
5. Principalele genuri de activitate: 3291.
6. Persoanele cu funcții de răspundere ale societății:
Membrii consiliului societății: Chelban Vladimir- președinte(185-0,21%); Cuzimici Serghei (4332-4,84%); Bugaenco Ion (0%); Iunco Valentina (151-0,17%); Ivasciuc Valentina (122-0,136).
Membrii comitetului executiv: Nicolae Timohin (director- 4358-4,87%). Angela Efimov (4374-4,89%)
Membrii comisiei de cenzori: Marafievici Liudmila (0), Colesnic Galina 163-0,18%), Chiselita Elena(0).
7. Lista insiderilor și a persoanelor afiliate a SA Spectrul și mărimea cotelor deținute în capitalul social:
Chelban Galina(0); Chelban Constantin(0); Chelban Vasile(0); Chelban Vasile(0); Cusac Ina(0); Iunco Dumitru(0); Iunco Andrei(0); Iunco Nicolai(0); Ivasciuc Olga(0); Ivasciuc Alexandra(0); Ivasciuc Iacov(0); Efimov Iurii(0); Efimov Vladimir(0); Marafievici Olga(0); Mihailova Lilea(0); Timohina Valentina(0); Timohin Timofei(0); Timohin Gavril(0); Cebotari Olga(0); Pănuță Vasilița(2971-3,32%).
8. Valorile mobiliare a SA Spectrul înregistrate în Registrul de Stat al valorilor mobiliare la ultima zi a perioadei de gestiune (31 decembrie 2019):

| Tip valori mobiliare | Codul ISIN | Numărul valorilor mobiliare, unități | Valoarea nominală a valorilor mobiliare, lei | Termen de circulație | Numărul valorilor mobiliare | |
|----------------------|------------|--------------------------------------|--|----------------------|---|--|
| | | | | | Răscumpărate pe parcursul perioadei de gestiune | Achiziționate pe parcursul perioadei de gestiune |
| Acțiuni ordinare | | 89403 | 14-00 | X | - | - |

9. Capitalul social la ultima zi a perioadei de gestiune 1251642
10. Numărul acționarilor înregistrați în registru la ultima zi a perioadei de gestiune 2850.
11. Lista acționarilor care la ultima zi a perioadei de gestiune dețin 5 și mai mult la sută din acțiunile cu drept de vot plasata a SA Spectrul nu există.
12. Lista filialelor nu există.
13. Reorganizarea nu a avut loc.
14. a) Registratorul societății: SA «Registru», Domete Olesea 54-19-42 Contract NrR 101/597 ot 28.04.2007,
15. Obligațiile financiare neonorate nu există.

16. Bilanțul contabil la finele perioadei de gestiune.

| Posturile bilanțului | La finele perioadei de gestiune curente, lei | La finele perioadei de gestiune precedente, lei |
|---|--|---|
| Activ | | |
| 1. Active pe termen lung | | |
| 1.2 Active materiale pe termen lung | 3 867 893 | 3 900 063 |
| Total capitolul 1 | 3 867 893 | 3 900 063 |
| 2. Active curente | | |
| 2.1 Stocuri de mărfuri și materiale | 77155 | 86610 |
| 2.2 Creanțe pe termen scurt | 33416 | 37974 |
| 2.4 Mijloace bănești | 14610 | 7320 |
| 2.5 Alte active curente | 21037 | 22400 |
| Total capitolul 2 | 146218 | 154304 |
| Total activ | 4 014 111 | 4 054 367 |
| Pasiv | | |
| 3. Capital propriu | | |
| Capital statutar | 1 251 642 | 1 251 642 |
| Total 3.1 Capital statutar și suplimentar | 1 251 642 | 1 251 642 |
| Profitul nerepartizat (pierdere neacoperită) al anilor precedenți | (704314) | (704314) |
| Profitul net (pierdere) al perioadei de gestiune | (48186) | |
| Total 3.4 Capital secundar | 3 501 940 | 3 501 940 |
| Total capitolul 3 | 4 001 082 | 4 049 268 |
| 5. Datorii pe termen scurt | | |
| 5.2 Datorii comerciale pe termen scurt | 8210 | 4256 |

| | | |
|---------------------------------------|-----------|-----------|
| 5.3 Datorii pe termen scurt calculate | 4819 | 843 |
| Total capitolul 5 | 13029 | 5099 |
| Total pasiv | 4 014 111 | 4 054 367 |

17. Raportul de profit și pierderi pentru perioada de gestiune:

| Indicatorii | Perioada de gestiune curentă, lei | Perioada de gestiune precedentă, lei |
|--|-----------------------------------|--------------------------------------|
| 1. Venitul din vânzări | 54010 | 39347 |
| 2. Costul vânzărilor | 40000 | 34731 |
| 3. Profitul brut (pierdere globală) | 14010 | 4616 |
| 4. Alte venituri operaționale | 193885 | 193640 |
| 6. Cheltuieli generale și administrative | 254974 | 246445 |
| 7. Alte cheltuieli operaționale | 1107 | 1143 |
| 8. Rezultatul din activitatea operațională: profit (pierdere) | (48186) | (49332) |
| 11. Rezultatul din activitatea economico-financiară: profit (pierdere) | (48186) | (49332) |
| 13. Profitul (pierdere) perioadei raportate până la impozitare | (48186) | (49332) |
| 15. Profitul net (pierdere netă) | (48186) | (49332) |

18. Informații suplimentare privind profitul societății și utilizarea acestuia:

| Indicatorii | Perioada de gestiune curentă, lei | Perioada de gestiune precedentă, lei |
|--|-----------------------------------|--------------------------------------|
| 2. Activele nete ale emitentului | 4 014 111 | 4 054 367 |
| 3. Activele nete ale emitentului în raport la: • o acțiune ordinară | 44.90 | 45.35 |
| 4. Profitul net la o acțiune ordinară a societății | 0.54 | 0,55 |
| 7. Valoarea unei acțiuni a societății (cu indicarea sursei de informare) • valoarea estimativă | 14.00 | 14,00 |

OPINIA AUDITORULUI:

Situațiile financiare sus menționate, oferă o imagine veridică și completă asupra poziției financiare a SA Spectrul la data de 31 decembrie 2019 și asupra rezultatelor privind operațiunile și fluxurile sale de numerar pentru exercitiul financiar încheiat la această dată, în conformitate cu Standardele Naționale de Contabilitate.

Director
Contabil șef

A. Efimov
A. Efimov

Stimate acționar “Moldagroconstrucția” SA!

Compania “Moldagroconstrucția” SA în conformitate cu hotărârea Consiliului Societății din 06 aprilie 2020 și în contextul Dispoziției nr. 14 din 06.04.2020 a Comisiei pentru Situații Excepționale a RM anunță despre convocarea repetată la 29 mai 2020 a Adunării generale ordinare anuale a acționarilor, pe adresa: str. Mt. Varlaam, 65, Chișinău. Înregistrarea de la ora 9-00 până la 10-45. Începutul adunării la ora 11-00.

ORDINEA DE ZI

1. Darea de seamă anuală a Organului executiv privind rezultatele activității economico-financiare a Societății în anul 2019.
2. Darea de seamă anuală a Consiliului Societății.
3. Darea de seamă anuală a Comisiei de Cenzori.
4. Aprobarea normativelor de repartizare a profitului Societății pentru a. 2020.
5. Cu privire la repartizarea profitului anului 2019, redistribuirea rezervelor, inclusiv plata dividendelor anuale.
6. Alegerea membrilor Comisiei de cenzori, aprobarea cuantumului retribuției muncii membrilor ei.

Adunarea generală va fi ținută cu prezența acționarilor.
Lista acționarilor, care au dreptul să participe la adunarea generală este întocmită de către societatea de registru “GRUPA FINANCIARĂ” SA conform situației din 25 februarie 2020 cu operarea modificărilor în conformitate cu legislația în vigoare.

Acționarii să se prezinte cu documentul, care certifică identitatea, în caz că acționarii nu au posibilitate să participe la adunare personal, pot delega reprezentantul cu procură, autentificată conform legislației. Persoanele juridice prezintă Extrasul din Registrul de Stat al Persoanelor juridice, eliberat recent (2019-2020)..
Cu materialele ordinii de zi a adunării generale acționarii vor putea familiariza începând cu 17 mai 2020 pe adresa: m. Chișinău, str. Mt. Varlaam, 65, bir. 244,
de la 10-00 până la 16-00 în zile lucrătoare.

Consiliul Societății

Tel. de contact: 022 21-23-94; 022 22-15-65.

Stimate acționar al “DAAC Hermes” S.A.!

Organul executiv al Societății, în baza deciziei Consiliului societății din 28.04.2020, anunță convocarea adunării generale ordinare a acționarilor, cu prezența acționarilor, care se va desfășura pe data de 05.06.2020, pe adresa: str. Calea Ieșilor, 10, mun. Chișinău.

ORDINEA DE ZI:

1. Aprobarea dării de seamă anuale a Consiliului Societății pentru a. 2019.
2. Examinarea dării de seamă financiară anuale a Societății pentru a. 2019.
3. Aprobarea dării de seamă anuale a Comisiei de cenzori pentru a. 2019.
4. Aprobarea repartizării profitului net, inclusiv plata dividendelor conform totalurilor activității Societății în a. 2019, ținând cont de deciziile adoptate anterior. Aprobarea normativelor de repartizare a profitului net în a. 2020.
5. Privind înstrăinarea acțiunilor de tezaur ale Societății.
6. Stabilirea cuantumului remunerării muncii membrilor Consiliului Societății și Comisiei de cenzori.
7. Alegerea membrilor Consiliului Societății.
8. Confirmarea societății de audit și stabilirea cuantumului retribuției serviciilor acesteia.
9. Aprobarea completărilor și modificărilor în Statutul Societății.
10. Autentificarea semnăturilor președintelui și secretarului adunării pe procesul verbal al adunării generale a acționarilor.

Începutul înregistrării: 09-30.

Începutul adunării: 10-00.

Lista acționarilor, cu dreptul de a participa la adunarea generală este întocmită la data de 28.04.2020.

Acționarii pot lua cunoștință cu materialele ordinii de zi a adunării generale începând cu data de 25.05.2020 r. pe adresa: str. Calea Ieșilor, 10, mun. Chișinău, în zilele de lucru de la 16-00 până la 17-00.

Acționarii vor avea asupra lor pașaportul sau buletinul de identitate, extrasul din registru, iar în cazul transmiterii dreptului de vot – procură autentificată în modul stabilit.

Darea de seama a SA "Mecgrato" pe anul 2019

- Denumirea completa si prescurtata a emitentului- SA "Mecgrato"
- Numarul si data inregistrarii de stat a emitentului: -1003604150563; din 27.01.1995
- Sediul societatii, numerele de telefon si fax pentru relatii: -r-I Edinet, or. Cupcini, str. Renasterii 1,024671470, 71554.
- Principalele genuri de activitate-servicii, comerț.
- Persoanele cu functii de raspundere ale societatii:
 - Presedintele consiliului –Flocea Valentina
 - Presedintele organului executiv-Purcareanu Gheorghe
 - Presedintele consiliului de cenzori-Hasna Valerii
- Persoanele care detin, individual sau impreuna cu persoanele afiliate, cel puțin 50% plus o actiune din volumul total al actiunilor cu drept de vot ale emitentului.
- Persoanele care au acces la informatia confidentiala in virtutea functiei detinute, a conditiilor contractelor sau in urma delegarii dreptului respective din partea emitentului ori a altui insideral acestuia.
- Persoanele fizice care in decursul ultimelor 6 luni in oricare mod cad sub incadenta pupnctelor 5-7.
- Persoanele fizice afiliate persoanelor specificate la punctele 5-8.
- Capitalul social al emitentului in profilul tipurilor de actiuni: 701910

| Tipul actiunilor plasate | Numarul (unitati) | Valoarea nominal (fixata) a unei actiuni (MDL) | Cota in capitalul social,% | Descrierea succinta a actiunilor, inclusiv dreptul la vot, dividende, valoarea lor de lichidare. |
|---|-------------------|--|----------------------------|--|
| Ordinare | 70191 | 10 | 100 | |
| Ordinare Preferentiale (in profitul claselor) | | | | Ordinare, nominative |
| Total | 70191 | 10 | 100 | |

- Informatii privind obligatiunile plasate de societate in profilul claselor acestora: numarul in unitati, valoarea nominal, marimea dobinzii anuale(altor venituri aferente obligatiunii), termenul de circulatie.
- Lista persoanelor inregistrate in registru care detin 5 si mai mult la suta din actiunile cu drept de vot al emitentului.

| Denumirea (N. P. P) persoanelor inregistrate in registru | Numarul de actiuni cu drept de vot detinute | Cota actiunilor cu drept de vot detinute in numarul total al actiunilor cu drept de vot al emitentului%. |
|--|---|--|
| Rosca Galina | 12198 | 17.3 |
| Olari Emilia | 12200 | 17.3 |
| Flocea Valentina | 9250 | 13.1 |
| Salagor Nadejda | 21973 | 31.3 |
| | Ordinare | Ordinare |

- Lista intreprinderilor care emitentul detine 25 si mai mult la suta din actiunile (cotele-partii) cu drept de vot: —.
- Lista filialelor si reprezentantelor emitentului —
- Informatii vizind persoana imputernicita cu tinera registrului detinatorilor valorilor mobiliare ale emitentului: denumirea complete, sediul, numarul licentei si termenul de valabilitate a acesteia, numarul si data incheierii contractului, numarul tel de contact: Comp. "Real-Registr" SA, or. Balti, str. Kiev 122, of. 3; tel.: 023128233; Nr. 0006 din 31.12.2014 valabila pina 14.01.2020. Contract nr. 15/1-142 din 12.07.2019
- Informatii despre evenimentele, ce au influentat sau pot influenta essential starea financiara a emitentului(reorganizarea emitentului si a persoanelor afiliate ale acestuia; cazurile de achizitionare sau rascumparare a actiunilor; efectuarea tranzactiilor de proportii (cu indicarea deciziilor organelor de conducere privind efectuarea lor), ofertelor tender; lansarea noilor tipuri de productie; iesirea pe noile pietele de desfacere etc.)-

17. Bilantul contabil rezumativ al emitentului la data raportata.

| Posturile bilantului | La finele perioadei de gestiune precedent 2018 (lei) | La finele anului de gestiune curent, 2019 (lei) |
|--|--|---|
| Activ | | |
| 1. Activ pe termen lung | 3811194 | 5609053 |
| 1.2 Active materiale pe termen lung | 3811194 | 5609053 |
| 1.3 Active financiare pe termen lung | 7994 | 7994 |
| 2. Active curente | 3211957 | 4363348 |
| 2.2 Creante de marfuri si materiale | 1467150 | 1236983 |
| 2.4 Mijloace banesti | 1131552 | 1797246 |
| Bilant | 7023151 | 9972401 |
| Pasiv | | |
| 3 Capital Propriu | 6386671 | 7467017 |
| Capital statutar | 701910 | 701910 |
| Total 3.1 | 701910 | 701910 |
| 3.2. Reserve | | |
| -alte reserve | 1582336 | 1582336 |
| Profit net(pierdere) al anului de gestiune | 1969828 | 1087971 |
| Total 3.3 | 4102425 | 4102425 |
| Total Capitol 3 | 6386671 | 7467017 |
| 4. Datorii pe termen lung-total | | 1769906 |
| 5.2 Datorii comerciale pe termen scurt | | 143244 |
| Bilant | 636480 | 735478 |

Darea de seama rezumativa privind rezultatele financiare la data raportata

| Indicatori | Anul precedent 2018 | Perioada raportata 2019 |
|---|---------------------|-------------------------|
| Vinzari nete | 321417 | 1713920 |
| Costul vinzarilor | 305439 | 619373 |
| Profit brut(pierdere bruta) | 15979 | 1094547 |
| Alte venituri operationale | 810353 | 636232 |
| Cheltuieli comerciale | | |
| Cheltuieli generale administrative | 213221 | 169475 |
| Alte cheltuieli operationale | 185776 | 379173 |
| Rezultatul din activitatea operationala profit(pierdere) | 427334 | 1178056 |
| Rezultatul din activitatea economico-financiara: profit(pierdere) | 2207628 | 782809 |

| | | |
|--|---------|---------|
| Rezultatul exceptional: Profit(pierdere) | 1780294 | 36766 |
| Profitul(pierdere) perioadei raportate pina la impozitare | 2207628 | 1214822 |
| Cheltuieli (economice) privind impozitul pe venit | 237800 | 126851 |
| Profitul net (pierdere neta) | 1969828 | 1087971 |
| Directiile de utilizare a profitului net pe parcursul anului de gestiune precedent | | |
| Reserve prevazute de statut | 12914 | 12914 |
| Alte reserve | 1569422 | 1569422 |
| Activele nete ale emitentului in raport la: | 7023151 | 9972401 |
| O actiune ordinara | 10.005 | 142.1 |
| Profitul net la o actiune ordinara a societatii | 28.07 | 15.5 |
| Datoriile la dividendele anilor precedenti | 34398 | 34398 |
| Pretul de piata al unei actiuni a societatii (cu indicarea sursei de informare) | | |
| Numarul de actionari | 281 | 281 |

Directorul SA "Mecgrato"
Contabil-sef

Purcareanu Gheorghe
Ciubotaru Elena

În atenția acționarilor
"Onaris" SA

La data de 24 aprilie 2020, orele 10.00, a avut loc Adunarea Generală Ordinară Anuală a acționarilor "Onaris" SA, în cadrul căreia

S-AU DECIS URMĂTOARELE:

- S-a luat act de darea de seamă financiară anuală a societății pentru anul 2019;
- S-a aprobat darea de seamă financiară anuală a societății pentru anul 2019;
- S-a luat act de darea de seamă anuală a organului executiv al societății cu privire la rezultatele activității economico – financiare în anul 2019;
- S-a aprobat darea de seamă anuală a organului executiv al societății cu privire la rezultatele activității economico – financiare în anul 2019;
- S-a adoptat hotărârea privind repartizarea profitului net anual pentru anul 2019 prin plata anuală a dividendelor, cu aprobarea normativului de repartizare per acțiune;
- S-a decis legalizarea semnăturilor procesului-verbal al președintelui și secretarului adunării generale ordinare anuale de către notarul Golubciuc Valentin.

Consiliul SA "Avicola"

anunță convocarea adunării generale anuale a acționarilor, care va avea loc la 04 iunie 2020, ora 11-00, în sediul societății pe adresa: s. Corlăteni r-I Rîșcani, SA "Avicola". Înregistrarea acționarilor – ora 9-30. Sfârșitul înregistrării – 10-30.

ORDINEA DE ZI:

- Dărea de seamă a Consiliului Societății privind rezultatele activității societății pentru a. 2019 și direcțiile principale de dezvoltare pe a. 2020.
- Examinarea dării de seamă anuală financiară a societății pe a. 2019.
- Dărea de seamă anuală a Comisiei de Cenzori, concluzia organizației de audit referitor la raportul financiar al societății pe a. 2019.
- Repartizarea profitului pe anul 2019 (acoperirea pierderilor), plata dividendelor și aprobarea normativelor de repartizare a profitului pe anul 2020.
- Alegerea membrilor Consiliului Societății, Comisia de Cenzori. Stabilirea cuantumului retribuției muncii lor.
- Alegerea auditorului societății. Stabilirea cuantumului retribuției serviciilor prestate.

Adunarea va avea loc cu prezența acționarilor. Lista acționarilor cu dreptul de participare la adunarea generală anuală a acționarilor este întocmită la data de 04 mai 2020.

Acționarii au posibilitatea de a lua cunoștință cu materialele pentru ordinea de zi a adunării generale anuale a acționarilor, începând cu 25 mai 2020 între orele 8-00 –17-00 (zilele lucrătoare) în oficiul societății.

Participanții la adunare vor prezenta buletinul de identitate (pașaport), iar reprezentanții lor prezintă și procura perfectată în conformitate cu legislația în vigoare.

Relații la tel: (256)56333.

Stimate Actionar
a SA ICC "Rediul-Mare"

Consiliul Societății vă aduce la cunoștință că AGA cu frecvență Va avea loc pe data de 12.06.2020. în baza procesului verbal Nr. 7 din 08.04.2020 al Consiliului Societății. Inceputul adunării la ora 10.00.

Registrarea de la orele 9.00 pina la 9.45. Adresa: r. Ocnita, s. Rediul-Mare Întreprinderea de colectare a cerealelor.

ORDINEA DE ZI:

- Cu privire la darea de sama a Consiliului si a organului Executiv a al SA ICC Rediul-Mare pe anul 2019 si perspectivele de dezvoltare a activitatii pe anul 2020.
- Cu privire la darea de seama financiara anuală pe anul 2019 si concluzia organului de Audit.
- Cu privire la darea de seama a comisiei de cenzori pe anul 2019.
- Cu privire la îndreptarea profitului net pe anul 2019.
- Cu privire la cumpararea actiunilor in marime de 06% de la actionarii-persoane fizice.
- Cu privire la întarirea organului de audit si remunerarea muncii lui.
- Cu privire la prelungirea functiei administratorului întreprinderii.

Prin neputința prezentării în persoana la adunare de a prezenta procura îndreptata de la persoana respective care corespunde cerintelor legii RM.

Lista actionarilor este închisa la 05.05.2020 de catre SA Depozitarul Central.

Cu materialele ordinei de zi va puteti face cunostinta pe adresa: r. Ocnita, s. Rediul-Mare, sediul întreprinderii ICC Rediul-Mare SA, de pe data de 01.06.2020 de la orele 9.00 pina la orele 16.00 în zilele lucratoare.

Administratia tel/fax -027157304

"Banca de Economii" S.A.

în proces de lichidare

IDNO-100360002549/

aduce la cunoștința potențialilor cumpărători despre desfășurarea la Bursa de Valori a Moldovei a licitațiilor "cu strigare", de vânzare a bunurilor mobile (valori mobiliare) în loturi unice în perioada de expunere 08.05.2020 – 08.06.2020 după cum urmează:

SA "Magistrala" (IDNO-1002602003473), cantitate acțiuni 43 689 la preț per acțiune – 1,49 lei, valoarea totală 65,096.61 lei, începutul licitației din 26.05.2020; SA "ASPA" (IDNO-1003606006192) cantitate acțiuni 97 498 la preț per acțiune – 8,44 lei, valoarea totală 822,883.12 lei, începutul licitației din 26.05.2020. Valorile mobiliare se vând în conformitate cu Regulamentul privind organizarea și efectuarea tranzacțiilor cu pachetele unice de valori mobiliare pe piața reglementata a Bursei de Valori a Moldovei S.A.

Doritorii pot lua cunoștință de bunurile expuse la vânzare și procedura de vânzare a activelor nominalizate, în zilele de lucru orele 10:00–16:00, la sediul Banca de Economii S.A. în proces de lichidare pe adresa: mun. Chișinău, bl. Mircea cel Bătrân, 23 (tel. 067218127) și la societatea de investiții „VALINVEST” S.A. pe adresa: mun. Chișinău, str. Gh. Iablocikin 5/1 (tel: 22-12-55,079778164).

Raportul anual al SA "IONEL"**I. Date generale privind entitatea admisă în cadrul MTF.**

1. Perioada de raportare anul 2019
2. Denumirea completă a emitentului Fabrica de confecții "IONEL" S.A.
3. Sediul, nr. de telefon/fax str. Bulgară, 47, mun. Chișinău, MD2001, tel. 022-85-88-11, fax. 022-85-88-00
4. Numărul (IDNO) și data înregistrării la organul înregistrării de stat: 1003600082352, 24.11.1993
5. Activitatea principală (conform CAEM) C1413
6. Standardele de contabilitate după care se ține evidența contabilă (SNC, SIRF) SNC
7. Capitalul social al emitentului la ultima zi a perioadei de gestiune, lei 38582352
8. Numărul total de valori mobiliare emise de emitent, tipul și clasa valorilor mobiliare, principalele caracteristici, cu indicarea valorii nominale (fixate) și a codul ISIN

| Numărul total de valori mobiliare, unități | tipul și clasa valorilor mobiliare | valoarea nominală, lei | codul ISIN |
|--|------------------------------------|------------------------|--------------|
| 9645588 | Acțiuni ordinare nominative | 4,00 | MD14NEL11003 |

9. Informația privind numărul total al acționarilor emitentului – 10964, Lista acționarilor, care la ultima zi a perioadei de gestiune dețineau cel puțin 5% din numărul de acțiuni cu drept de vot plasate ale emitentului, cu specificarea numărului și cotei acțiunilor deținute:

| Denumirea completă a persoanelor juridice, numărul de înregistrare (IDNO) | Numărul de acțiuni cu drept de vot | Cota deținută în numărul total de acțiuni cu drept de vot ale emitentului |
|---|------------------------------------|---|
| SRL „OCALIBREX” – 1004600010543 | 7489031 | 77,64 |

10. Informația privind societatea de registru: „DEPOZITARUL CENTRAL UNIC AL VALORILOR MOBILIARE” SA, MD-2005, mun. Chișinău, str. Mitropolit Bănulescu Bodoni, nr. 57/1, telefonul (022)999 871, IDNO 1018600015640, director – Alexandru SAVVA
11. Entitatea de audit (dacă a fost efectuat auditul situațiilor financiare): “Audit Complex” SRL, mun. Chișinău, str. Tighina, 65, tel. (022)22-01-06, director Laurian Dulap, Contract CPSA-08/19 din 25.04.2019, MD0049035 din 16.02.1999, nr. 32 Data emiterii raportului auditorului și data publicării 11.03.2020
12. Lista persoanelor care acționează în mod concertat cu emitentul la ultima zi a perioadei de raportare: Președinte Consiliului Societății – Caraman Ecaterina: Caraman Polina-fiica, Caraman Sergiu-tata, Caraman Olga-mama, Caraman Svetlana-sora; membru: Rașcov Serghei: Babicenco Ala-soția, Rașcov Nichita-fiul, Rașcov Petru-tata, Rașcov Valentina-mama, Rașcov Victor-frate; Chetrari Valentin: Chetrari Vladimir-soțul, Chetrari Elena-fiica, Chetrari Alexandr-fiul, Iușenco Nelea-sora; Turcan Agnesa: Brad Svetlana-fiica, Carabet Vera-sora, Colnic Valentina-sora, Aga Maria-sora, Brad Cristian-nepot; Macovei Natalia: Macovei Vasile-soțul, Macovei Diana fiica, Macovei Tatiana-fiica, Afonina Raisa-sora, Cioba Valerii-frate; Organul executiv: Director-Luchian Tamara: Luchia Eduard-fiul, Luchia Mihai-fiul, Ceban Valentin-tata, Pînzari Larisa-sora; Președinte Comisiei de cenzori-Ceban-Țigan Olga: Ceban Tudor-fiul, Țigan Ion-fiul, TalmaciNiconor-frate, Melnic Elena-sora, Ivancov Natalia-sora; Saharov Victoria: Saharov Igor-soțul, Saharov Nichita-fiul, Adamcic Ludmila-mama, Adamcic Anatolie-tata; Colesnic Aliona: Colesnic Pantelei-tata, ColesnicEugenia-mama, Colesnic Maria-sora, Colesnic Lucheria-bunica; Cainăreanu Elena: Cainăreanu Semion-soțul, Bucur Lilia-fiica, Gontea Ana-fiica, Constantiona Natalia-sora, Erhan Alexandru-frate. SRL „OCALIBREX” –acționari-77,64%.
13. Statutul emitentului de valori mobiliare/modificări la statut (data înregistrării la organul înregistrării de stat): 18.05.2012 – în redacție nouă, modificării: 09.06.2014, 01.07.2014, 03.07.2014, 16.07.2014; 13.05.2015, 21.05.2015, 01.07.2015, 19.08.2015, 17.05.2017.
14. Informația privind publicarea raportului anual al emitentului, cu indicarea surselor și datei unde/când acesta a fost dezvăluit public (ediția/le periodice prevăzute în statutul entității și /sau prin MSI și/sau pe propria pagină web oficială): 24.04.2019-CAPITAL Market, www.ionel.md

II. Situațiile financiare anuale ale emitentului pentru perioada de gestiune.**15. Bilanțul emitentului pentru perioada de gestiune**
(în formatul prezentat Biroului Național de Statistică).

| Indicatori | Sold la începutul perioadei de gestiune, lei | Sold la sfârșitul perioadei de gestiune, lei |
|--|--|--|
| 1. Active imobilizate | | |
| 1. Imobilizări necorporale | 19859 | 11780 |
| 2. Imobilizări corporale în curs de execuție | | |
| 3. Terenuri | 431952 | 431952 |
| 4. Mijloace fixe | 42973041 | 42545842 |
| 7. Investiții financiare pe termen lung în părți neafiliate | 289700 | 289700 |
| Total active imobilizate | 43876184 | 43279274 |
| 2. Active circulante | | |
| 1. Materiale | 5437571 | 6026006 |
| 3. Obiecte de mică valoare și scurtă durată | 234583 | 324440 |
| 4. Producția în curs de execuție și produse | 11379040 | 9009538 |
| 5. Mărfuri | 8199342 | 8039236 |
| 6. Creanțe comerciale | 6707529 | 5037859 |
| 8. Avansuri acordate curente | 38692 | 506420 |
| 9. Creanțe ale bugetului | 109477 | 376628 |
| 10. Creanțe ale personalului | 19402 | 40430 |
| 11. Alte creanțe curente | 377031 | 474623 |
| 12. Numerar în casierie și la conturile curente | 39119417 | 42328949 |
| 13. Alte elemente de numerar | 682 | 13313 |
| 16. Alte active circulante | 32221 | 80185 |
| Total active circulante | 71654987 | 72257630 |
| Total active | 115531171 | 115536904 |
| 3. Capital propriu | | |
| 1. Capital social | 38582352 | 38582352 |
| 1.1 Capital suplimentar | (7905581) | (7905581) |
| 2. Rezerve | 21040789 | 21011654 |
| 4. Profit nerepartizat (pierdere neacoperită) al anilor precedenți | 57284349 | 54684312 |
| 5. Profit net (pierdere netă) al perioadei de gestiune | | 2393292 |
| Total capital propriu | 109001909 | 108766029 |
| 4. Datorii pe termen lung | | |
| 4. Alte datorii pe termen lung | 200182 | 50283 |
| Total datorii pe termen lung | 200182 | 50283 |
| 5. Datorii curente | | |

| | | |
|--|-----------|-----------|
| 3. Datorii comerciale | 901382 | 2072999 |
| 5. Avansuri primite curente | 39018 | 31481 |
| 6. Datorii față de personal | 2639059 | 2160454 |
| 7. Datorii privind asigurările sociale și medicale | 1139629 | 1046343 |
| 8. Datorii față de buget | 294321 | 236657 |
| 9. Venituri anticipate curente | | |
| 10. Datorii față de proprietari | 613894 | 714349 |
| 11. Finanțări și încasări cu destinație specială curente | 149899 | 149899 |
| 12. Provizioane curente | 455131 | 272297 |
| 13. Alte datorii curente | 96747 | 36113 |
| Total datorii curente | 6329080 | 6720592 |
| Total pasive | 115531171 | 115536904 |

16. Situația de profit și pierderi

(în formatul prezentat Biroului Național de Statistică).

| Indicatori | Perioada de gestiune precedentă, lei | Perioada de gestiune curentă, lei |
|--|--------------------------------------|-----------------------------------|
| 1. Venituri din vânzări | 79335608 | 75061510 |
| 2. Costul vânzărilor | 54127189 | 53175122 |
| 3. Profit brut (pierdere brută) | 25208419 | 21886388 |
| 4. Alte venituri din activitatea operațională | 2345826 | 2355212 |
| 5. Cheltuieli de distribuție | 4077353 | 4090887 |
| 6. Cheltuieli administrative | 15878391 | 15345470 |
| 7. Alte cheltuieli din activitatea operațională | 2372147 | 2426656 |
| 8. Rezultatul din activitatea operațională (profit/pierdere) | 5226354 | 2378587 |
| 9. Rezultatul din alte activități (profit/pierdere) | -826966 | 704597 |
| 10. Profit (pierdere) pînă la impozitare | 4399388 | 3083184 |
| 11. Cheltuieli privind impozitul pe venit | 1066523 | 689892 |
| 12. Profit net (pierdere netă) al perioadei de gestiune | 3332865 | 2393292 |

17. Situația modificărilor capitalului propriu

(în formatul prezentat Biroului Național de Statistică).

| Nr. d/o | Indicatori | Sold la începutul perioadei de gestiune | Majorări | Diminuări | Sold la sfârșitul perioadei de gestiune |
|---------|---|---|----------|-----------|---|
| 1 | Capital social și suplimentar | | | | |
| | Capital social | 38582352 | | | 38582352 |
| | Capital suplimentar | -7905581 | | | -7905581 |
| | Total capital social și suplimentar (rd.010 + rd.020 + rd.030 + rd.040 + rd.050) | 30676771 | | | 30676771 |
| 2 | Rezerve | | | | |
| | Capital de rezervă | 4073026 | | | 4073026 |
| | Alte rezerve | 16967763 | 29135 | | 16938628 |
| | Total rezerve (rd. 070 + rd. 080 + rd.090) | 21040789 | 29135 | | 21011654 |
| 3 | Profit nerepartizat (pierdere neacoperită) | | | | |
| | Corecții ale rezultatelor anilor precedenți | | | | |
| | Profit nerepartizat (pierdere neacoperită) al anilor precedenți | 57284349 | | 2600037 | 54684312 |
| | Profit net (pierdere netă) al perioadei de gestiune | x | 2393292 | | 2393292 |
| | Profit utilizat al perioadei de gestiune | x | () | () | () |
| | Total profit nerepartizat (pierdere neacoperită) (rd.110+rd.120+rd.130+rd.140+rd.150) | 57284349 | 2393292 | 2600037 | 57077604 |
| 4 | Alte elemente de capital propriu, din care | | | | |
| | Total capital propriu (rd. 060 + rd. 100 + rd. 160 + rd. 170) | 109001909 | 2393292 | 2629172 | 108766029 |

18. Informații suplimentare privind profitul emitentului și utilizarea acestuia.

| Indicatori | Perioada de gestiune precedentă, lei | Perioada de gestiune curentă, lei |
|---|--------------------------------------|-----------------------------------|
| 1. Direcțiile de utilizare a profitului net (conform deciziei adunării generale a acționarilor) cu indicarea sumelor destinate: | | |
| d) plății recompenselor membrilor consiliului emitentului și a membrilor comisiei de cenzori; | 63994 | 33329 |
| e) investirii în vederea dezvoltării producției; | 6335409 | 3299536 |
| f) plății dividendelor | 1929117 | 2507853 |
| • la acțiunile ordinare | din profitul anul 2013 | din profitul anul 2014 |
| g) altor scopuri conform legislației | | |
| h) altor scopuri conform statutului | | |
| 2. Activele nete ale emitentului | 109001909 | 108766029 |
| 3. Activele nete ale emitentului în raport cu o acțiune ordinară | 11,30 | 11,28 |
| 4. Profitul net la o acțiune ordinară a emitentului | 0,35 | 0,25 |
| 5. Datoriile la dividendele anilor precedenți | 613894 | 714349 |
| 6. Dividendele anunțate la o acțiune de fiecare clasă a emitentului: | 0,20 | 0,26 |
| • anuale | din profitul anul 2013 | din profitul anul 2014 |

III. Raportul conducerii, conform prevederilor art. 23 din Legea 287/2017 (se anexează la raport) din 19.03.2020

IV. Raportul auditorului asupra situațiilor financiare anuale (se anexează la raport) din 11.03.2020.

V. Informații privind evenimentele importante care au avut loc pe parcursul perioadei de gestiune – Adunarea generală anuală la 25.04.2019.

VI. Date privind tranzacțiile efectuate de către emitent cu propriile sale acțiuni, care vor cuprinde cel puțin următoarea informație: nu au avut loc.

VII. Semnarea

Președintele Consiliului Societății

Director

Contabil-șef

E. Caraman

T. Luchian

M. Codreanu



La situația din 31 Martie 2020

F 01.01 – BILANȚ [SITUAȚIA POZIȚIEI FINANCIARE]: ACTIVE

| Cod poz. | Denumirea indicatorului | Valoarea contabilă |
|----------|---|--------------------|
| 010 | Numerar, solduri de numerar la bănci centrale și alte depozite la vedere | 1 571 625 431 |
| 020 | Numerar în casă | 455 097 182 |
| 030 | Solduri de numerar la bănci centrale | 758 942 557 |
| 040 | Alte depozite la vedere | 357 585 692 |
| 050 | Active financiare deținute în vederea tranzacționării | 0 |
| 060 | Instrumente derivate | 0 |
| 070 | Instrumente de capitaluri proprii | 0 |
| 080 | Titluri de datorie | 0 |
| 090 | Credite și avansuri | 0 |
| 096 | Active financiare nedestinate tranzacționării, evaluate obligatoriu la valoarea justă prin profit sau pierdere | 0 |
| 097 | Instrumente de capitaluri proprii | 0 |
| 098 | Titluri de datorie | 0 |
| 099 | Credite și avansuri | 0 |
| 100 | Active financiare desemnate la valoarea justă prin profit sau pierdere | 0 |
| 120 | Titluri de datorie | 0 |
| 130 | Credite și avansuri | 0 |
| 141 | Active financiare evaluate la valoarea justă prin alte elemente ale rezultatului global | 16 250 |
| 142 | Instrumente de capitaluri proprii | 16 250 |
| 143 | Titluri de datorie | 0 |
| 144 | Credite și avansuri | 0 |
| 181 | Active financiare la costul amortizat | 2 422 882 054 |
| 182 | Titluri de datorie | 619 021 779 |
| 183 | Credite și avansuri | 1 525 557 063 |
| 184 | Rezerva minimă obligatorie aferentă mijloacelor atrase în valută liber convertibilă | 278 303 212 |
| 240 | Instrumente derivate – contabilitatea de acoperire împotriva riscurilor | x |
| 250 | Modificările de valoare justă aferente elementelor acoperite în cadrul unei operațiuni de acoperire a unui portofoliu împotriva riscului de rată a dobânzii | x |
| 260 | Investiții în filiale, asocieri în participație și entități asociate | 0 |
| 270 | Imobilizări corporale | 273 870 837 |
| 280 | Imobilizări corporale | 262 853 831 |
| 290 | Investiții imobiliare | 11 017 006 |
| 300 | Imobilizări necorporale | 36 154 424 |
| 310 | Fond comercial | 0 |
| 320 | Alte imobilizări necorporale | 36 154 424 |
| 330 | Creanțe privind impozitele | 228 |
| 340 | Creanțe privind impozitul curent | 228 |
| 350 | Creanțe privind impozitul amânat | 0 |
| 360 | Alte active | 20 174 042 |
| 370 | Active imobilizate și grupuri destinate cedării, clasificate drept deținute în vederea vânzării | 6 005 452 |
| 380 | TOTAL ACTIVE | 4 330 728 718 |

F 01.02 – BILANȚ [SITUAȚIA POZIȚIEI FINANCIARE]: DATORII

| Cod poz. | Denumirea indicatorului | Valoarea contabilă |
|----------|---|--------------------|
| 010 | Datorii financiare deținute în vederea tranzacționării | 0 |
| 020 | Instrumente derivate | 0 |
| 030 | Poziții scurte | 0 |
| 040 | Depozite | 0 |
| 050 | Titluri de datorie emise | 0 |
| 060 | Alte datorii financiare | 0 |
| 070 | Datorii financiare desemnate la valoarea justă prin profit sau pierdere | 0 |
| 080 | Depozite | 0 |
| 090 | Titluri de datorie emise | 0 |
| 100 | Alte datorii financiare | 0 |
| 110 | Datorii financiare evaluate la costul amortizat | 3 134 354 042 |
| 120 | Depozite | 3 098 760 025 |
| 130 | Titluri de datorie emise | 0 |
| 140 | Alte datorii financiare | 35 594 017 |
| 150 | Instrumente derivate – contabilitatea de acoperire împotriva riscurilor | x |
| 160 | Modificările de valoare justă aferente elementelor acoperite în cadrul unei operațiuni de acoperire a unui portofoliu împotriva riscului de rată a dobânzii | x |
| 170 | Provizioane | 19 519 071 |
| 180 | Pensii și alte obligații privind beneficiile determinate post-angajare | 0 |
| 190 | Alte beneficii pe termen lung ale angajaților | 0 |
| 200 | Restructurare | 0 |
| 210 | Cauze legale în curs de soluționare și litigii privind impozitele | 0 |
| 220 | Angajamente și garanții date | 5 956 362 |
| 230 | Alte provizioane | 13 562 709 |
| 240 | Datorii privind impozitele | 2 987 048 |
| 250 | Datorii privind impozitul curent | 2 987 048 |
| 260 | Datorii privind impozitul amânat | 0 |
| 270 | Capital social rambursabil la cerere | x |
| 280 | Alte datorii | 83 369 657 |
| 290 | Datorii incluse în grupuri destinate cedării, clasificate drept deținute în vederea vânzării | 0 |
| 300 | TOTAL DATORII | 3 240 229 818 |

F 01.03 – BILANȚ [SITUAȚIA POZIȚIEI FINANCIARE]: CAPITAL PROPRIU

| Cod poz. | Denumirea indicatorului | Valoarea contabilă |
|----------|-------------------------|--------------------|
| 010 | Capital social | 1 250 000 000 |
| 020 | Capital vărsat | 1 250 000 000 |

| | | |
|-----|--|---------------|
| 030 | Capital subscris nevărsat | x |
| 040 | Prime de emisiune | 0 |
| 050 | Instrumente de capitaluri proprii emise, altele decât capitalul | 0 |
| 060 | Componenta de capitaluri proprii a instrumentelor financiare compuse | 0 |
| 070 | Alte instrumente de capitaluri proprii emise | 0 |
| 080 | Alte instrumente de capital | 0 |
| 090 | Alte elemente cumulate ale rezultatului global | 17 824 054 |
| 095 | Elemente care nu vor fi reclasificate în profit sau pierdere | 17 824 054 |
| 100 | Imobilizări corporale | 17 824 054 |
| 110 | Imobilizări necorporale | 0 |
| 120 | Câștiguri sau (-) pierderi actuariale din planurile de pensii cu beneficii determinate | 0 |
| 122 | Active imobilizate și grupuri destinate cedării, clasificate drept deținute în vederea vânzării | 0 |
| 124 | Partea din alte venituri și cheltuieli recunoscute, aferente investițiilor în filiale, asocieri în participație și entități asociate | 0 |
| 320 | Modificările valorii juste a instrumentelor de capitaluri proprii evaluate la valoarea justă prin alte elemente ale rezultatului global | 0 |
| 330 | Partea ineficace din acoperirile valorii juste împotriva riscurilor pentru instrumentele de capitaluri proprii evaluate la valoarea justă prin alte elemente ale rezultatului global | 0 |
| 340 | Modificările valorii juste a instrumentelor de capitaluri proprii evaluate la valoarea justă prin alte elemente ale rezultatului global [elementul acoperit împotriva riscurilor] | x |
| 350 | Modificările valorii juste a instrumentelor de capitaluri proprii evaluate la valoarea justă prin alte elemente ale rezultatului global [instrumentul de acoperire împotriva riscurilor] | x |
| 360 | Modificările valorii juste a datoriilor financiare desemnate la valoarea justă prin profit sau pierdere care se pot atribui modificărilor riscului de credit al datoriilor | 0 |
| 128 | Elemente care pot fi reclasificate în profit sau pierdere | 0 |
| 130 | Acoperirea unei investiții nete într-o operațiune din străinătate [partea eficace] | x |
| 140 | Conversie valutară | x |
| 150 | Instrumente derivate de acoperire împotriva riscurilor. Rezerva aferentă acoperirii fluxurilor de trezorerie [partea eficace] | x |
| 155 | Modificările valorii juste a instrumentelor de datorie evaluate la valoarea justă prin alte elemente ale rezultatului global | 0 |
| 165 | Instrumente de acoperire împotriva riscurilor [elemente nedeseminate] | x |
| 170 | Active imobilizate și grupuri destinate cedării, clasificate drept deținute în vederea vânzării | 0 |
| 180 | Partea din alte venituri și cheltuieli recunoscute, aferente investițiilor în filiale, asocieri în participație și entități asociate | x |
| 190 | Rezultat reportat | -185 082 785 |
| 200 | Rezerve din reevaluare | 0 |
| 210 | Alte rezerve | 0 |
| 220 | Rezerve sau pierderi cumulate aferente investițiilor în filiale, asocieri în participație și entități asociate, contabilizate prin metoda punerii în echivalență | x |
| 230 | Altele | 0 |
| 240 | (-) Acțiuni de trezorerie | 0 |
| 250 | Profitul sau pierderea atribuibil(ă) proprietarilor societății-mamă | 7 757 631 |
| 260 | (-) Dividende interimare | 0 |
| 270 | Interese minoritare [interese care nu controlează] | x |
| 280 | Alte elemente cumulate ale rezultatului global | x |
| 290 | Alte elemente | x |
| 300 | TOTAL CAPITALURI PROPRII | 1 090 498 900 |
| 310 | TOTAL CAPITALURI PROPRII ȘI TOTAL DATORII | 4 330 728 718 |

F 02.00 – CONTUL DE PROFIT SAU PIERDERE

| Cod poz. | Denumirea indicatorului | Valoarea contabilă |
|----------|---|--------------------|
| | Raportul de profit sau pierdere | |
| 010 | Venituri din dobânzi | 42 777 199 |
| 020 | Active financiare deținute în vederea tranzacționării | 0 |
| 025 | Active financiare nedestinate tranzacționării, evaluate obligatoriu la valoarea justă prin profit sau pierdere | 0 |
| 030 | Active financiare desemnate la valoarea justă prin profit sau pierdere | 0 |
| 041 | Active financiare evaluate la valoarea justă prin alte elemente ale rezultatului global | 0 |
| 051 | Active financiare la costul amortizat | 42 777 199 |
| 070 | Instrumente derivate – Contabilitatea de acoperire împotriva riscurilor, riscul de rată a dobânzii | x |
| 080 | Alte active | 0 |
| 085 | Venituri din dobânzi aferente datoriilor | 0 |
| 090 | (Cheltuieli cu dobânzile) | 14 395 485 |
| 100 | (Datorii financiare deținute în vederea tranzacționării) | 0 |
| 110 | (Datorii financiare desemnate la valoarea justă prin profit sau pierdere) | 0 |
| 120 | (Datorii financiare evaluate la costul amortizat) | 14 395 158 |
| 130 | (Instrumente derivate – Contabilitatea de acoperire împotriva riscurilor, riscul de rată a dobânzii) | x |
| 140 | (Alte datorii) | 0 |
| 145 | (Cheltuieli cu dobânzile aferente activelor) | 327 |
| 150 | (Cheltuieli cu capitalul social rambursabil la cerere) | x |
| 160 | Venituri din dividende | 0 |
| 170 | Active financiare deținute în vederea tranzacționării | 0 |
| 175 | Active financiare nedestinate tranzacționării, evaluate obligatoriu la valoarea justă prin profit sau pierdere | 0 |
| 191 | Active financiare evaluate la valoarea justă prin alte elemente ale rezultatului global | 0 |
| 192 | Investiții în filiale, asocieri în participație și entități asociate, contabilizate prin metode diferite de metoda punerii în echivalență | 0 |
| 200 | Venituri din onorarii și comisioane | 15 146 110 |
| 210 | (Cheltuieli privind onorarii și comisioane) | 7 464 611 |
| 220 | Câștiguri sau (-) pierderi din derecunoașterea activelor și datoriilor financiare care nu sunt evaluate la valoarea justă prin profit sau pierdere, net | 3 770 |
| 231 | Active financiare evaluate la valoarea justă prin alte elemente ale rezultatului global | 0 |
| 241 | Active financiare la costul amortizat | 3 770 |
| 260 | Datorii financiare evaluate la costul amortizat | 0 |
| 270 | Altele | 0 |
| 280 | Câștiguri sau (-) pierderi aferente activelor și datoriilor financiare deținute în vederea tranzacționării, net | 0 |

| | | |
|-----|---|------------|
| 287 | Câștiguri sau (-) pierderi aferente activelor financiare nedestinate tranzacționării, evaluate obligatoriu la valoarea justă prin profit sau pierdere, net | 0 |
| 290 | Câștiguri sau (-) pierderi aferente activelor și datorii financiare desemnate la valoarea justă prin profit sau pierdere, net | 0 |
| 300 | Câștiguri sau (-) pierderi din contabilitatea de acoperire împotriva riscurilor, net | x |
| 310 | Diferențe de curs de schimb [câștig sau (-) pierdere], net | 10 639 837 |
| 330 | Câștiguri sau (-) pierderi din derecunoașterea activelor nefinanciare, net | 332 344 |
| 340 | Alte venituri din exploatare | 400 838 |
| 350 | (Alte cheltuieli de exploatare) | 826 271 |
| 355 | VENITURI TOTALE DIN EXPLOATARE, NET | 46 613 731 |
| 360 | (Cheltuieli administrative) | 29 387 623 |
| 370 | (Cheltuieli cu personalul) | 19 556 173 |
| 380 | (Alte cheltuieli administrative) | 9 831 450 |
| 390 | (Amortizare) | 6 224 207 |
| 400 | (Imobilizări corporale) | 5 061 447 |
| 410 | (Investiții imobiliare) | 0 |
| 420 | (Alte imobilizări necorporale) | 1 162 760 |
| 425 | Câștiguri sau (-) pierderi din modificare, net | 0 |
| 426 | Active financiare evaluate la valoarea justă prin alte elemente ale rezultatului global | 0 |
| 427 | Active financiare la costul amortizat | 0 |
| 430 | (Provizioane sau (-) reluări de provizioane) | 1 855 687 |
| 440 | (Angajamente și garanții date) | 49 624 |
| 450 | (Alte provizioane) | 1 806 063 |
| 460 | Deprecierea sau (-) reluarea pierderilor cauzate de deprecierea activelor financiare care nu sunt evaluate la valoarea justă prin profit sau pierdere | 163 683 |
| 481 | (Active financiare evaluate la valoarea justă prin alte elemente ale rezultatului global) | 0 |
| 491 | (Active financiare la costul amortizat) | 163 683 |
| 510 | Deprecierea sau (-) reluarea pierderilor cauzate de deprecierea investițiilor în filiale, asocieri în participație și entități asociate | 0 |
| 520 | Deprecierea sau (-) reluarea pierderilor cauzate de deprecierea activelor nefinanciare | 0 |
| 530 | (Imobilizări corporale) | 0 |
| 540 | (Investiții imobiliare) | 0 |
| 550 | (Fond comercial) | 0 |
| 560 | (Alte imobilizări necorporale) | 0 |
| 570 | (Altele) | 0 |
| 580 | Fond comercial negativ recunoscut în profit sau pierdere | x |
| 590 | Partea din profitul sau (-) pierdere aferent(ă) investițiilor în filiale, asocieri în participație și entități asociate, contabilizată prin metoda punerii în echivalență | x |
| 600 | Profitul sau (-) pierdere din active imobilizate și grupuri destinate cedării, clasificate drept deținute în vederea vânzării, care nu pot fi considerate activități întrerupte | 0 |
| 610 | PROFIT SAU (-) PIERDERE DIN ACTIVITĂȚI CONTINUE ÎNAINTE DE IMPOZITARE | 8 982 531 |
| 620 | Cheltuieli sau (-) venituri cu impozitul aferent profitului sau pierderii din activități continue | 1 224 900 |
| 630 | PROFIT SAU (-) PIERDERE DIN ACTIVITĂȚI CONTINUE DUPĂ IMPOZITARE | 7 757 631 |
| 640 | Profit sau (-) pierdere din activități întrerupte, după impozitare | 0 |
| 650 | Profit sau (-) pierdere din activități întrerupte, înainte de impozitare | 0 |
| 660 | Cheltuieli sau (-) venituri cu impozitul legate de activități întrerupte | 0 |
| 670 | PROFIT SAU (-) PIERDERE AFERENT(Ă) EXERCITIULUI | 7 757 631 |
| 680 | Atribuibil(ă) intereselor minoritare [interese care nu controlează] | x |
| 690 | Atribuibil(ă) proprietarilor societății-mamă | x |

Informația privind activitatea economico-financiară a BC "EXIMBANK" SA la situația din 31 Martie 2020

| Nr. crt. | Denumirea indicatorilor | Unitatea de măsură | Normativ | De facto | | |
|-------------------|--|--------------------|----------|-----------------|----------------------------------|--------------------------------|
| | | | | luna gestionară | luna precedentă celei gestionare | anul precedent celui gestionar |
| I. CAPITAL | | | | | | |
| 1,1 | Capitalul social | mil. lei | ≥100 | 1 250,00 | 1 250,00 | 1 250,00 |
| 1,2 | Capitalul de gradul I | mil. lei | ≥200 | 928,57 | 933,54 | 921,01 |
| 1,3 | Capitalul normativ total (FP) | mil. lei | | 928,57 | 933,54 | 921,01 |
| 1,4 | Active ponderate la risc | mil. lei | | 1 920,32 | 1 796,69 | 1 772,46 |
| 1,5 | Suficiența capitalului ponderat la risc | % | ≥16% | 48,35 | 51,96 | 51,96 |
| 1,6 | Capital de gradul I / Active ponderate la risc | % | | 48,35 | 51,96 | 51,96 |
| 1,7 | Capitalul normativ total / Total active | % | | 21,44 | 21,60 | 21,29 |
| 1,8 | Mărimea calculată dar nerezerată a reducerilor pentru pierderi la active și angajamente condiționale (Referința 1) | mil. lei | | 13,04 | 6,20 | 16,16 |
| 1,9 | Nivelul de afectare a capitalului (Referința 2) | % | | 0,11 | -0,71 | -0,99 |
| 1,10 | Total datorii / Total capital | | | 2,97 | 2,98 | 2,98 |
| 1,11 | Cota investițiilor străine în capitalul social al băncii | % | | 100,00 | 100,00 | 100,00 |
| II. ACTIVE | | | | | | |
| 2,1 | Mijloace bănești datorate de bănci, cu excepția Băncii Naționale a Moldovei (suma de bază) (Referința 3) | mil. lei | | 622,08 | 483,42 | 727,55 |
| 2,2 | Mijloace bănești datorate de băncile străine (suma de bază) (Referința 4) | mil. lei | | 620,12 | 481,53 | 725,92 |
| 2,3 | Mijloace bănești datorate de bănci, cu excepția Băncii Naționale a Moldovei (suma de bază) /FP | | | 0,67 | 0,52 | 0,79 |
| 2,4 | Mijloace bănești datorate de băncile străine (suma de bază) /FP | | | 0,67 | 0,52 | 0,79 |
| 2,5 | Soldul datoriei la credite (suma de bază) | mil. lei | | 1 346,85 | 1 299,65 | 1 151,22 |
| 2,6 | Soldul datoriei la credite neperformante (suma de bază) | mil. lei | | 95,45 | 96,29 | 107,70 |
| 2,7 | Soldul datoriei la credite neperformante (suma de bază)/FP | % | | 10,28 | 10,31 | 11,69 |
| 2,8 | Soldul datoriei la credite neperformante net (suma de bază)/FP (Referința 5) | % | | 3,78 | 3,79 | 4,87 |
| 2,9 | Soldul datoriei la credite neperformante (suma de bază)/Soldul datoriei la credite (suma de bază) | % | | 7,09 | 7,41 | 9,36 |
| 2,10 | Soldul activelor neperformante nete, inclusiv credite/FP (Referința 6) | % | | 6,23 | 6,22 | 7,41 |

| | | | | | | |
|---|---|----------|------|--------|--------|--------|
| 2,11 | Suma reducerilor calculate pentru pierderi la active și angajamente condiționale | mil. lei | | 167,84 | 161,33 | 170,05 |
| 2,12 | Suma reducerilor pentru pierderi din deprecieri formate la active și provizioanelor pentru pierderi la angajamentele condiționale, conform Standardelor Internaționale de Raportare Financiară | mil. lei | | 154,80 | 155,13 | 153,89 |
| 2,13 | Suma reducerilor calculate pentru soldul datoriei la credite (suma de bază) / Soldul datoriei la credite (suma de bază) | % | | 6,47 | 6,66 | 7,34 |
| 2,14 | Total credite expirate (Referința 7) | mil. lei | | 60,10 | 71,84 | 56,38 |
| 2,15 | Valoarea medie lunară a activelor generatoare de dobândă / Valoarea medie lunară a activelor (Referința 8) | % | | 74,63 | 72,67 | 71,90 |
| 2,16 | Soldul datoriei la credite în valută străină (suma de bază) / Soldul datoriei la credite (suma de bază) | % | | 26,22 | 25,21 | 20,82 |
| 2,17 | Soldul datoriei la credite acordate nerezidenților (suma de bază) / Soldul datoriei la credite (suma de bază) | % | | 0,00 | 0,00 | 0,00 |
| 2,18 | Total active / Total capital | | | 3,97 | 3,98 | 3,98 |
| 2,19 | Suma totală a expunerilor „mari” /FP | ori | ≤5 | 0,00 | 0,00 | 0,21 |
| 2,20 | Suma datoriilor nete la creditele acordate la zece persoane minus reducerile pentru pierderi la credite și provizioanele la angajamentele condiționale respective / Suma portofoliului total al creditelor băncii și angajamentelor condiționale la zece persoane (Referința 9) | % | ≤ 30 | 32,39 | 33,00 | 26,97 |
| 2,21 | Total expuneri față de persoanele afiliate / Capitalul de gradul I | % | ≤20 | 0,09 | 6,03 | 10,03 |
| 2,22 | Soldul datoriei la credite, suma de bază / Soldul depozitelor (suma de bază) | | | 0,44 | 0,42 | 0,37 |
| 2.23 Soldul datoriei la credite, suma de bază pe tipuri de debitori: | | | | | | |
| - | Persoane juridice rezidente, inclusiv persoane fizice care practică activitate de întreprinzător sau alt tip de activitate | mil lei | | 585,52 | 559,16 | 463,67 |
| - | Persoane juridice nerezidente, inclusiv persoane fizice care practică activitate de întreprinzător sau alt tip de activitate | mil lei | | 0,00 | 0,00 | 0,00 |
| - | Persoane fizice rezidente | mil lei | | 761,33 | 740,47 | 687,54 |
| - | Persoane fizice nerezidente | mil lei | | 0,00 | 0,02 | 0,01 |
| 2.24 Soldul datoriei la credite, suma de bază pe tipuri de monede: | | | | | | |
| - | acordate în MDL | mil lei | | 993,73 | 972,03 | 911,55 |
| - | acordate în USD (echivalentul în lei) | mil lei | | 47,05 | 48,34 | 96,68 |
| - | acordate în EUR (echivalentul în lei) | mil lei | | 306,07 | 279,29 | 142,98 |
| - | acordate în alte valute străine (echivalentul în lei) | mil lei | | 0,00 | 0,00 | 0,00 |
| - | Imobilizări corporale / FP | % | ≤50 | 31,09 | 30,85 | 31,59 |
| - | Imobilizări corporale și cote de participare / FP | % | ≤100 | 31,10 | 30,86 | 31,60 |
| III. VENITURI ȘI PROFITABILITATE | | | | | | |
| 3,1 | Rentabilitatea activelor (ROA) (Referința 10) | % | | 0,71 | 0,41 | 1,18 |
| 3,2 | Rentabilitatea capitalului (ROE) (Referința 11) | % | | 2,86 | 1,66 | 4,42 |
| 3,3 | Venitul net aferent dobânzilor / Total venit | % | | 40,95 | 42,07 | 43,77 |
| 3,4 | Cheltuieli neafectate dobânzilor / Total venit (Referința 12) | % | | 68,03 | 72,22 | 64,09 |
| 3,5 | Venitul din dobânzi / Valoarea medie lunară a activelor generatoare de dobândă (Referința 13) | % | | 5,38 | 5,49 | 5,65 |
| 3,6 | Marja netă a dobânzii (MJDnet) (Referința 14) | % | | 3,57 | 3,65 | 3,97 |
| 3,7 | Indicele eficienței (Ief) (Referința 15) | % | | 116,45 | 109,07 | 127,13 |
| IV. LICHIDITATE | | | | | | |
| 4,1 | Principiul I – Lichiditatea pe termen lung (Referința 16) | | ≤ 1 | 0,88 | 0,86 | 0,72 |
| 4,2 | Principiul II – Lichiditatea curentă (Referința 16) | % | ≥ 20 | 61,97 | 61,33 | 64,14 |
| 4,3 | Soldul activelor lichide / Soldul depozitelor persoanelor fizice (suma de bază) | % | | 149,42 | 150,16 | 167,67 |
| 4,4 | Soldul depozitelor persoanelor fizice (suma de bază) / Soldul depozitelor (suma de bază) | % | | 58,13 | 57,24 | 53,61 |
| 4,5 | Soldul depozitelor persoanelor juridice, cu excepția băncilor (suma de bază) / Soldul depozitelor (suma de bază) | % | | 41,87 | 42,76 | 46,39 |
| 4,6 | Soldul depozitelor în valută străină (suma de bază) / Soldul depozitelor (suma de bază) | % | | 48,32 | 41,32 | 43,43 |
| 4,7 | Mijloace bănești datorate băncilor, cu excepția celor de la Banca Națională a Moldovei (suma de bază) (Referința 17) | mil. lei | | 0,00 | 0,00 | 0,00 |
| 4,8 | Mijloace bănești datorate băncilor străine (suma de bază) (Referința 18) | mil. lei | | 0,00 | 0,00 | 0,00 |
| 4,9 | Mijloace bănești datorate băncilor, cu excepția celor de la Banca Națională a Moldovei (suma de bază) /FP | | | 0,00 | 0,00 | 0,00 |
| 4,1 | Mijloace bănești datorate băncilor străine (suma de bază) /FP | | | 0,00 | 0,00 | 0,00 |
| V. SENSIBILITATE LA RISCUL PIEȚEI | | | | | | |
| 5,1 | Pondere activelor bilanțiere în valută străină și activelor atașate la cursul valutei străine în totalul active (Referința 19) | % | | 35,86 | 31,23 | 31,74 |
| 2,2 | Pondere obligațiunilor bilanțiere în valută străină și obligațiunilor atașate la cursul valutei străine în totalul active (Referința 20) | % | | 35,71 | 30,70 | 32 |
| 5,3 | Total obligațiuni bilanțiere în valută străină/Total obligațiuni | % | | 47,73 | 41,00 | 42,72 |
| 5,4 | Total active bilanțiere în valută străină/Total active | % | | 35,86 | 31,23 | 31,74 |
| VI. DATE GENERALE | | | | | | |
| 6,1 | Numărul total de angajați ai băncii (Referința 21) | nr. | | 352 | 354 | 357 |
| 6.2 Subdiviziuni ale băncii: | | | | | | |
| - | filiale | nr. | | 20 | 20 | 20 |
| - | reprezentanțe | nr. | | 0 | 0 | 0 |
| - | agenții | nr. | | 11 | 11 | 11 |
| - | puncte de schimb valutar | nr. | | 0 | 0 | 0 |

Nota: Informația este dezvoltată, conform cerințelor expuse în Regulamentul cu privire la dezvoltarea de către băncile din R. Moldova a informației aferente activităților lor.

"Banca de Finanțe și Comerț" S.A.

Perioada de raportare 31.03.2020

F 01.01 – BILANȚ [SITUAȚIA POZIȚIEI FINANCIARE]: ACTIVE

| Cod poz. | Denumirea indicatorului | Valoarea contabilă |
|----------|---|--------------------|
| 010 | Numerar, solduri de numerar la bănci centrale și alte depozite la vedere | 1 093 522 289 |
| 020 | Numerar în casă | 205 413 676 |
| 030 | Solduri de numerar la bănci centrale | 515 729 450 |
| 040 | Alte depozite la vedere | 372 379 163 |
| 050 | Active financiare deținute în vederea tranzacționării | 0 |
| 060 | Instrumente derivate | 0 |
| 070 | Instrumente de capitaluri proprii | 0 |
| 080 | Titluri de datorie | 0 |
| 090 | Credite și avansuri | 0 |
| 096 | Active financiare nedestinate tranzacționării, evaluate obligatoriu la valoarea justă prin profit sau pierdere | 0 |
| 097 | Instrumente de capitaluri proprii | 0 |
| 098 | Titluri de datorie | 0 |
| 099 | Credite și avansuri | 0 |
| 100 | Active financiare desemnate la valoarea justă prin profit sau pierdere | 0 |
| 120 | Titluri de datorie | 0 |
| 130 | Credite și avansuri | 0 |
| 141 | Active financiare evaluate la valoarea justă prin alte elemente ale rezultatului global | 6 948 831 |
| 142 | Instrumente de capitaluri proprii | 6 948 831 |
| 143 | Titluri de datorie | 0 |
| 144 | Credite și avansuri | 0 |
| 181 | Active financiare la costul amortizat | 2 117 181 606 |
| 182 | Titluri de datorie | 348 230 735 |
| 183 | Credite și avansuri | 1 613 564 079 |
| 184 | Rezerva minimă obligatorie aferentă mijloacelor atrase în valută liber convertibilă | 155 386 792 |
| 240 | Instrumente derivate – contabilitatea de acoperire împotriva riscurilor | x |
| 250 | Modificările de valoare justă aferente elementelor acoperite în cadrul unei operațiuni de acoperire a unui portofoliu împotriva riscului de rată a dobânzii | x |
| 260 | Investiții în filiale, asocieri în participație și entități asociate | 0 |
| 270 | Imobilizări corporale | 185 489 021 |
| 280 | Imobilizări corporale | 185 489 021 |
| 290 | Investiții imobiliare | 0 |
| 300 | Imobilizări necorporale | 19 485 717 |
| 310 | Fond comercial | 0 |
| 320 | Alte imobilizări necorporale | 19 485 717 |
| 330 | Creanțe privind impozitele | 2 373 515 |
| 340 | Creanțe privind impozitul curent | 2 373 515 |
| 350 | Creanțe privind impozitul amânat | 0 |
| 360 | Alte active | 16 561 527 |
| 370 | Active imobilizate și grupuri destinate cedării, clasificate drept deținute în vederea vânzării | 25 107 632 |
| 380 | TOTAL ACTIVE | 3 466 670 138 |

F 01.02 – BILANȚ [SITUAȚIA POZIȚIEI FINANCIARE]: DATORII

| Cod poz. | Denumirea indicatorului | Valoarea contabilă |
|----------|---|--------------------|
| 010 | Datorii financiare deținute în vederea tranzacționării | 0 |
| 020 | Instrumente derivate | 0 |
| 030 | Poziții scurte | 0 |
| 040 | Depozite | 0 |
| 050 | Titluri de datorie emise | 0 |
| 060 | Alte datorii financiare | 0 |
| 070 | Datorii financiare desemnate la valoarea justă prin profit sau pierdere | 0 |
| 080 | Depozite | 0 |
| 090 | Titluri de datorie emise | 0 |
| 100 | Alte datorii financiare | 0 |
| 110 | Datorii financiare evaluate la costul amortizat | 2 828 538 017 |
| 120 | Depozite | 2 523 311 056 |
| 130 | Titluri de datorie emise | 0 |
| 140 | Alte datorii financiare | 305 226 960 |
| 150 | Instrumente derivate – contabilitatea de acoperire împotriva riscurilor | x |
| 160 | Modificările de valoare justă aferente elementelor acoperite în cadrul unei operațiuni de acoperire a unui portofoliu împotriva riscului de rată a dobânzii | x |
| 170 | Provizioane | 12 783 543 |
| 180 | Pensii și alte obligații privind beneficiile determinate post-angajare | 0 |
| 190 | Alte beneficii pe termen lung ale angajaților | 11 221 323 |
| 200 | Restructurare | 0 |
| 210 | Cauze legale în curs de soluționare și litigii privind impozitele | 0 |
| 220 | Angajamente și garanții date | 381 327 |
| 230 | Alte provizioane | 1 180 893 |
| 240 | Datorii privind impozitele | 8 702 413 |
| 250 | Datorii privind impozitul curent | 1 978 484 |
| 260 | Datorii privind impozitul amânat | 6 723 929 |
| 270 | Capital social rambursabil la cerere | x |
| 280 | Alte datorii | 8 913 585 |
| 290 | Datorii incluse în grupuri destinate cedării, clasificate drept deținute în vederea vânzării | 0 |
| 300 | TOTAL DATORII | 2 858 937 558 |

F 01.03 – BILANȚ [SITUAȚIA POZIȚIEI FINANCIARE]: CAPITAL PROPRIU

| Cod poz. | Denumirea indicatorului | Valoarea contabilă |
|----------|---------------------------|--------------------|
| 010 | Capital social | 131 544 200 |
| 020 | Capital vărsat | 131 544 200 |
| 030 | Capital subscris nevărsat | x |
| 040 | Prime de emisiune | 50 539 200 |

| | | |
|-----|--|---------------|
| 050 | Instrumente de capitaluri proprii emise, altele decât capitalul | 0 |
| 060 | Componenta de capitaluri proprii a instrumentelor financiare compuse | 0 |
| 070 | Alte instrumente de capitaluri proprii emise | 0 |
| 080 | Alte instrumente de capital | 0 |
| 090 | Alte elemente cumulate ale rezultatului global | 35 069 107 |
| 095 | Elemente care nu vor fi reclasificate în profit sau pierdere | 35 069 107 |
| 100 | Imobilizări corporale | 35 069 135 |
| 110 | Imobilizări necorporale | 0 |
| 120 | Câștiguri sau (-) pierderi actuariale din planurile de pensii cu beneficii determinate | 0 |
| 122 | Active imobilizate și grupuri destinate cedării, clasificate drept deținute în vederea vânzării | 0 |
| 124 | Partea din alte venituri și cheltuieli recunoscute, aferente investițiilor în filiale, asocieri în participație și entități asociate | 0 |
| 320 | Modificările valorii juste a instrumentelor de capitaluri proprii evaluate la valoarea justă prin alte elemente ale rezultatului global | -28 |
| 330 | Partea ineficace din acoperirile valorii juste împotriva riscurilor pentru instrumentele de capitaluri proprii evaluate la valoarea justă prin alte elemente ale rezultatului global | 0 |
| 340 | Modificările valorii juste a instrumentelor de capitaluri proprii evaluate la valoarea justă prin alte elemente ale rezultatului global [elementul acoperit împotriva riscurilor] | 0 |
| 350 | Modificările valorii juste a instrumentelor de capitaluri proprii evaluate la valoarea justă prin alte elemente ale rezultatului global [instrumentul de acoperire împotriva riscurilor] | 0 |
| 360 | Modificările valorii juste a datoriilor financiare desemnate la valoarea justă prin profit sau pierdere care se pot atribui modificărilor riscului de credit al datoriilor | 0 |
| 128 | Elemente care pot fi reclasificate în profit sau pierdere | 0 |
| 130 | Acoperirea unei investiții nete într-o operațiune din străinătate [partea eficace] | x |
| 140 | Conversie valutară | x |
| 150 | Instrumente derivate de acoperire împotriva riscurilor. Rezerva aferentă acoperirii fluxurilor de trezorerie [partea eficace] | x |
| 155 | Modificările valorii juste a instrumentelor de datorie evaluate la valoarea justă prin alte elemente ale rezultatului global | 0 |
| 165 | Instrumente de acoperire împotriva riscurilor [elemente nedeseminate] | x |
| 170 | Active imobilizate și grupuri destinate cedării, clasificate drept deținute în vederea vânzării | 0 |
| 180 | Partea din alte venituri și cheltuieli recunoscute, aferente investițiilor în filiale, asocieri în participație și entități asociate | x |
| 190 | Rezultat reportat | 205 391 183 |
| 200 | Rezerve din reevaluare | 0 |
| 210 | Alte rezerve | 184 713 241 |
| 220 | Rezerve sau pierderi cumulate aferente investițiilor în filiale, asocieri în participație și entități asociate, contabilizate prin metoda punerii în echivalență | x |
| 230 | Alte | 184 713 241 |
| 240 | (-) Acțiuni de trezorerie | -11 765 300 |
| 250 | Profitul sau pierderea atribuibil(ă) proprietarilor societății-mamă | 12 240 949 |
| 260 | (-) Dividende interimare | |
| 270 | Interese minoritare [interese care nu controlează] | 0 |
| 280 | Alte elemente cumulate ale rezultatului global | 0 |
| 290 | Alte elemente | x |
| 300 | TOTAL CAPITALURI PROPRII | 607 732 580 |
| 310 | TOTAL CAPITALURI PROPRII ȘI TOTAL DATORII | 3 466 670 138 |

F 02.00 – CONTUL DE PROFIT SAU PIERDERE

| Cod poz. | Denumirea indicatorului | Valoarea contabilă |
|----------|--|--------------------|
| | Raportul de profit sau pierdere | |
| 010 | Venituri din dobânzi | 53 584 686 |
| 020 | Active financiare deținute în vederea tranzacționării | 0 |
| 025 | Active financiare nedestinate tranzacționării, evaluate obligatoriu la valoarea justă prin profit sau pierdere | 0 |
| 030 | Active financiare desemnate la valoarea justă prin profit sau pierdere | 0 |
| 041 | Active financiare evaluate la valoarea justă prin alte elemente ale rezultatului global | 0 |
| 051 | Active financiare la costul amortizat | 53 584 686 |
| 070 | Instrumente derivate – Contabilitatea de acoperire împotriva riscurilor, riscul de rată a dobânzii | x |
| 080 | Alte active | 0 |
| 085 | Venituri din dobânzi aferente datoriilor | 0 |
| 090 | (Cheltuieli cu dobânzile) | 14 897 582 |
| 100 | (Datorii financiare deținute în vederea tranzacționării) | 0 |
| 110 | (Datorii financiare desemnate la valoarea justă prin profit sau pierdere) | 0 |
| 120 | (Datorii financiare evaluate la costul amortizat) | 14 897 582 |
| 130 | (Instrumente derivate – Contabilitatea de acoperire împotriva riscurilor, riscul de rată a dobânzii) | x |
| 140 | (Alte datorii) | 0 |
| 145 | (Cheltuieli cu dobânzile aferente activelor) | 0 |
| 150 | (Cheltuieli cu capitalul social rambursabil la cerere) | x |
| 160 | Venituri din dividende | 0 |
| 170 | Active financiare deținute în vederea tranzacționării | 0 |
| 175 | Active financiare nedestinate tranzacționării, evaluate obligatoriu la valoarea justă prin profit sau pierdere | 0 |
| 191 | Active financiare evaluate la valoarea justă prin alte elemente ale rezultatului global | 0 |
| 192 | Investiții în filiale, asocieri în participație și entități asociate, contabilizate prin metode diferite de metoda punerii în echivalență | 0 |
| 200 | Venituri din onorarii și comisioane | 23 863 263 |
| 210 | (Cheltuieli privind onorarii și comisioane) | 11 374 768 |
| 220 | Câștiguri sau (-) pierderi din derecunoașterea activelor și datoriilor financiare care nu sunt evaluate la valoarea justă prin profit sau pierdere, net | 0 |
| 231 | Active financiare evaluate la valoarea justă prin alte elemente ale rezultatului global | 0 |
| 241 | Active financiare la costul amortizat | 0 |
| 260 | Datorii financiare evaluate la costul amortizat | 0 |
| 270 | Alte | 0 |
| 280 | Câștiguri sau (-) pierderi aferente activelor și datoriilor financiare deținute în vederea tranzacționării, net | 0 |
| 287 | Câștiguri sau (-) pierderi aferente activelor financiare nedestinate tranzacționării, evaluate obligatoriu la valoarea justă prin profit sau pierdere, net | 0 |
| 290 | Câștiguri sau (-) pierderi aferente activelor și datoriilor financiare desemnate la valoarea justă prin profit sau pierdere, net | 0 |

| | | |
|-----|---|-------------------|
| 300 | Câștiguri sau (-) pierderi din contabilitatea de acoperire împotriva riscurilor, net | x |
| 310 | Diferențe de curs de schimb [câștig sau (-) pierdere], net | 18 559 696 |
| 330 | Câștiguri sau (-) pierderi din derecunoașterea activelor nefinanciare, net | 464 |
| 340 | Alte venituri din exploatare | 1 689 304 |
| 350 | (Alte cheltuieli de exploatare) | 3 284 676 |
| 355 | VENITURI TOTALE DIN EXPLOATARE, NET | 68 140 387 |
| 360 | (Cheltuieli administrative) | 37 264 267 |
| 370 | (Cheltuieli cu personalul) | 28 688 552 |
| 380 | (Alte cheltuieli administrative) | 8 575 716 |
| 390 | (Amortizare) | 4 766 327 |
| 400 | (Imobilizări corporale) | 3 660 402 |
| 410 | (Investiții imobiliare) | 0 |
| 420 | (Alte imobilizări necorporale) | 1 105 925 |
| 425 | Câștiguri sau (-) pierderi din modificare, net | 0 |
| 426 | Active financiare evaluate la valoarea justă prin alte elemente ale rezultatului global | 0 |
| 427 | Active financiare la costul amortizat | 0 |
| 430 | (Provizioane sau (-) reluări de provizioane) | 7 671 440 |
| 440 | (Angajamente și garanții date) | 44 728 |
| 450 | (Alte provizioane) | 7 626 713 |
| 460 | Deprecierea sau (-) reluarea pierderilor cauzate de deprecierea activelor financiare care nu sunt evaluate la valoarea justă prin profit sau pierdere | 4 443 301 |
| 481 | (Active financiare evaluate la valoarea justă prin alte elemente ale rezultatului global) | 0 |
| 491 | (Active financiare la costul amortizat) | 4 443 301 |
| 510 | Deprecierea sau (-) reluarea pierderilor cauzate de deprecierea investițiilor în filiale, asocieri în participație și entități asociate | 0 |
| 520 | Deprecierea sau (-) reluarea pierderilor cauzate de deprecierea activelor nefinanciare | 81 476 |
| 530 | (Imobilizări corporale) | 0 |
| 540 | (Investiții imobiliare) | 0 |
| 550 | (Fond comercial) | 0 |
| 560 | (Alte imobilizări necorporale) | 60 689 |
| 570 | (Altele) | 20 787 |
| 580 | Fond comercial negativ recunoscut în profit sau pierdere | x |
| 590 | Partea din profitul sau (-) pierdere aferent(ă) investițiilor în filiale, asocieri în participație și entități asociate, contabilizată prin metoda punerii în echivalență | x |
| 600 | Profitul sau (-) pierdere din active imobilizate și grupuri destinate cedării, clasificate drept deținute în vederea vânzării, care nu pot fi considerate activități întrerupte | 0 |
| 610 | PROFIT SAU (-) PIERDERE DIN ACTIVITĂȚI CONTINUE ÎNAINTE DE IMPOZITARE | 13 913 575 |
| 620 | Cheltuieli sau (-) venituri cu impozitul aferent profitului sau pierderii din activități continue | 1 672 626 |
| 630 | PROFIT SAU (-) PIERDERE DIN ACTIVITĂȚI CONTINUE DUPĂ IMPOZITARE | 12 240 949 |
| 640 | Profit sau (-) pierdere din activități întrerupte, după impozitare | 0 |
| 650 | Profit sau (-) pierdere din activități întrerupte, înainte de impozitare | 0 |
| 660 | Cheltuieli sau (-) venituri cu impozitul legate de activități întrerupte | x |
| 670 | PROFIT SAU (-) PIERDERE AFERENT(Ă) EXERCITIULUI | 12 240 949 |
| 680 | Atribuibil(ă) intereselor minoritare [interese care nu controlează] | x |
| 690 | Atribuibil(ă) proprietarilor societății-mamă | x |

**Informația privind activitatea economico-financiară
"Banca de Finanțe și Comerț" S.A. la situația din 31 martie 2020**

| Denumirea indicatorilor | Unitatea de măsură | Normativ | De facto | | |
|---|--------------------|----------|----------------------------|---|---|
| | | | Luna gestionară (31.03.20) | Luna precedentă celei gestionare (29.02.20) | Anul precedent celui gestionar (31.12.19) |
| CAPITAL | | | | | |
| Capitalul social | mil. lei | ≥ 100 | 131,54 | 131,54 | 131,54 |
| Fonduri proprii de nivel 1 de bază | mil. lei | ≥ 200 | 398,20 | 401,78 | 406,94 |
| Fonduri proprii | mil. lei | | 398,20 | 401,78 | 406,94 |
| Cuantumul total al expunerii la risc | mil. lei | | 1 938,59 | 1 912,07 | 1 975,99 |
| Rata fondurilor proprii totale | % | ≥ 16% | 20,54 | 21,01 | 20,59 |
| Rata fondurilor proprii de nivel 1 de bază | % | | 20,54 | 21,01 | 20,59 |
| Fonduri proprii / Total active | % | | 11,49 | 11,68 | 11,95 |
| Mărimea calculată dar nerezerată a reducerilor pentru pierderi la active și angajamente condiționale | mil. lei | | 71,59 | 62,26 | 56,74 |
| Nivelul de afectare a capitalului | % | | -4,16 | -1,75 | -0,34 |
| Total datorii / Total capital | | | 4,70 | 4,72 | 4,71 |
| Cota investițiilor străine în capitalul social al băncilor | % | | 13,03 | 13,03 | 13,03 |
| ACTIVE | | | | | |
| Mijloace bănești datorate de bănci, cu excepția Băncii Naționale a Moldovei (suma de bază) | mil. lei | | 382,62 | 96,29 | 59,66 |
| Mijloace bănești datorate de băncile străine (suma de bază) | mil. lei | | 372,45 | 85,85 | 49,93 |
| Mijloace bănești datorate de bănci, cu excepția Băncii Naționale a Moldovei (suma de bază) / Fonduri proprii | | | 0,96 | 0,24 | 0,15 |
| Mijloace bănești datorate de băncile străine (suma de bază) / Fonduri proprii | | | 0,94 | 0,21 | 0,12 |
| Soldul datoriei la credite (suma de bază) | mil. lei | | 1 648,05 | 1 599,41 | 1 656,50 |
| Soldul datoriei la credite neperformante (suma de bază) | mil. lei | | 98,68 | 88,31 | 75,98 |
| Soldul datoriei la credite neperformante (suma de bază) / Fonduri proprii | % | | 24,78 | 21,98 | 18,67 |
| Soldul datoriei la credite neperformante nete (suma de bază) / Fonduri proprii | % | | 9,09 | 7,53 | 6,63 |
| Soldul datoriei la credite neperformante (suma de bază) / Soldul datoriei la credite (suma de bază) | % | | 5,99 | 5,52 | 4,59 |
| Soldul activelor neperformante nete / Fonduri proprii | % | | 13,26 | 10,84 | 9,80 |
| Suma reducerilor calculate pentru pierderi la active și angajamente condiționale | mil. lei | | 137,01 | 131,10 | 122,71 |
| Suma reducerilor pentru pierderi din deprecieri formate la active și angajamente condiționale conform SIFR | mil. lei | | 65,42 | 68,84 | 65,98 |
| Suma reducerilor calculate pentru soldul datoriei la credite (suma de bază) / Soldul datoriei la credite (suma de bază) | % | | 5,81 | 5,67 | 5,03 |

| | | | | | |
|---|----------|-------|----------|----------|----------|
| Total credite expirate | mil. lei | | 77,68 | 77,57 | 73,43 |
| Valoarea medie lunară a activelor generatoare de dobândă / Valoarea medie lunară a activelor | % | | 80,49 | 77,62 | 77,58 |
| Soldul datoriei la credite în valută străină (suma de bază) / Soldul datoriei la credite (suma de bază) | % | | 20,89 | 21,14 | 21,09 |
| Total active / Total capital | | | 5,70 | 5,72 | 5,71 |
| Suma expunerilor "mari" / Fonduri proprii | | ≤ 5 | 0,00 | 0,00 | 0,00 |
| Suma primelor zece datorii nete la credite minus reducerile / Soldul datoriei la credite net (suma de bază) | % | ≤ 30 | 18,14 | 18,15 | 18,08 |
| Expunerea neta maxima asumata față de o persoana sau un grup de persoane acționind concertat / Fonduri proprii | % | ≤ 15 | 0,00 | 0,00 | 3,91 |
| Expunerea totala maxima a bancii fata de o persoana afiliata si/sau un grup de persoane acționind concertat cu persoana afiliata bancii / Fonduri proprii | % | ≤ 10 | 4,14 | 4,98 | 3,88 |
| Total expuneri față de persoanele afiliate / Fonduri proprii de nivel 1 de baza | % | ≤ 20 | 5,37 | 10,52 | 5,73 |
| Soldul datoriei la credite (suma de bază) / Soldul depozitelor (suma de bază) | | | 0,65 | 0,64 | 0,68 |
| Soldul creditelor acordate nerezidenților / Total credite | % | | 0,58 | 0,58 | 0,54 |
| Total credite acordate IMM-urilor | mil. lei | | 801,12 | 763,77 | 769,48 |
| Total credite neperformante acordate IMM-urilor / Total credite acordate IMM-urilor | % | | 6,37 | 5,65 | 3,83 |
| Soldul datoriei la credite, suma de bază pe tipuri de debitori: | | | | | |
| Persoane juridice rezidente, inclusiv persoane fizice care practică activitate de întreprinzător sau alt tip de activitate | mil lei | | 1 138,50 | 1 087,15 | 1 138,57 |
| Persoane juridice nerezidente, inclusiv persoane fizice care practică activitate de întreprinzător sau alt tip de activitate | mil lei | | 9,49 | 9,27 | 8,96 |
| Persoane fizice rezidente | mil lei | | 500,06 | 502,99 | 508,96 |
| Persoane fizice nerezidente | mil lei | | 0,00 | 0,00 | 0,00 |
| Soldul datoriei la credite, suma de bază pe tipuri de monede: | | | | | |
| acordate în MDL | mil lei | | 1 303,71 | 1 261,24 | 1 307,22 |
| acordate în USD (echivalentul în lei) | mil lei | | 108,84 | 106,38 | 111,16 |
| acordate în EUR (echivalentul în lei) | mil lei | | 235,50 | 231,78 | 238,11 |
| acordate în alte valute străine (echivalentul în lei) | mil lei | | 0,00 | 0,00 | 0,00 |
| Imobilizări corporale / Fonduri proprii | % | ≤ 50 | 44,18 | 43,53 | 42,96 |
| Imobilizări corporale și cote de participație / Fonduri proprii | % | ≤ 100 | 45,93 | 45,25 | 44,67 |
| VENITURI ȘI PROFITABILITATE | | | | | |
| Rentabilitatea activelor (ROA) | % | | 1,38 | 0,90 | 2,25 |
| Rentabilitatea capitalului (ROE) | % | | 8,12 | 5,33 | 13,71 |
| Venit net aferent dobânzilor / Total venit | % | | 39,60 | 40,75 | 39,86 |
| Cheltuieli neaferte dobânzilor / Total venit | % | | 72,22 | 76,01 | 66,37 |
| Venit din dobânzi anualizat / Valoarea medie lunară a activelor generatoare de dobândă | % | | 7,72 | 7,87 | 8,36 |
| Marja netă a dobânzii (MJDnet) | % | | 5,57 | 5,69 | 6,13 |
| Indicele eficienței (Ief) | % | | 117,35 | 111,00 | 128,72 |
| LICHIDITATE | | | | | |
| Principiul I – Lichiditatea pe termen lung | | ≤ 1 | 0,66 | 0,66 | 0,70 |
| Principiul II – Lichiditatea curentă | % | ≥ 20% | 46,37 | 46,79 | 44,57 |
| Principiul III – Lichiditatea pe benzi de scadența | | | | | |
| - pina la o luna inclusiv | | >1 | 2,02 | 2,12 | 2,09 |
| - între o luna si 3 luni inclusiv | | >1 | 26,07 | 20,22 | 32,93 |
| - între 3 si 6 luni inclusiv | | >1 | 28,14 | 33,34 | 12,94 |
| - între 6 si 12 luni inclusiv | | >1 | 16,74 | 15,17 | 16,46 |
| - peste 12 luni | | >1 | 6,95 | 7,08 | 6,92 |
| Soldul activelor lichide / Soldul depozitelor persoanelor fizice (suma de bază) | % | | 99,39 | 99,54 | 97,82 |
| Soldul depozitelor persoanelor fizice (suma de bază) / Soldul depozitelor (suma de bază) | % | | 64,15 | 64,85 | 63,52 |
| Soldul depozitelor persoanelor juridice, cu excepția băncilor (suma de bază) / Soldul depozitelor (suma de bază) | % | | 35,85 | 35,15 | 36,48 |
| Soldul depozitelor în valută străină (suma de bază) / Soldul depozitelor (suma de bază) | % | | 42,51 | 36,47 | 37,27 |
| Mijloace bănești datorate băncilor, cu excepția celor de la Banca Națională a Moldovei (suma de bază) | mil. lei | | 0,00 | 0,00 | 0,00 |
| Mijloace bănești datorate băncilor străine (suma de bază) | mil. lei | | 0,00 | 0,00 | 0,00 |
| Mijloace bănești datorate băncilor, cu excepția celor de la Banca Națională a Moldovei (suma de bază) / Fonduri proprii | | | 0,00 | 0,00 | 0,00 |
| Mijloace bănești datorate băncilor străine (suma de bază) / Fonduri proprii | | | 0,00 | 0,00 | 0,00 |
| SENSIBILITATE LA RISCUL PIEȚEI | | | | | |
| Ponderea activelor bilanțiere în valută străină și activelor atașate la cursul valutar în totalul activelor | % | | 32,05 | 27,45 | 27,30 |
| Ponderea obligațiunilor bilanțiere în valută străină și obligațiunilor atașate la cursul valutar în totalul activelor | % | | 31,99 | 27,19 | 27,53 |
| Total active bilanțiere în valută străină / Total active | % | | 28,03 | 23,69 | 23,45 |
| Total obligațiuni bilanțiere în valută străină / Total obligațiuni | % | | 38,78 | 32,95 | 33,38 |
| DATE GENERALE | | | | | |
| Numărul total de angajați ai băncii | nr. | | 652 | 653 | 651 |
| Subdiviziuni ale băncii: | nr. | | 88 | 88 | 88 |
| - filiale | nr. | | 19 | 19 | 19 |
| - reprezentanțe | nr. | | 0 | 0 | 0 |
| - agenții | nr. | | 69 | 69 | 69 |
| - puncte de schimb valutar | nr. | | 0 | 0 | 0 |

Președintele Comitetului de Conducere al Băncii Contabil-șef

Lecvă A. Socolov S.

Ежемесячный
бюллетень НКФР –
март 2020 г.

2

Решения Административного
совета Национальной комиссии
по финансовому рынку

3

OBS 2019: Молдова слабо
продвинулась в сфере
открытости бюджета

3

В Молдове запустили портал для бизнес-сообщества www.trade.gov.md

ISSN 1857-1212



Курс валют
на 6.05.2020 г.

| Валюта | Ставка | Курс |
|--------|--------|---------|
| USD | 1 | 17.8984 |
| EUR | 1 | 19.3955 |
| UAH | 1 | 0.6635 |
| RON | 1 | 4.0160 |
| RUB | 1 | 0.2412 |



CAPITAL Market

**ВНИМАНИЮ
АКЦИОНЕРНЫХ
ОБЩЕСТВ!**

Объявления и годовые
отчеты эмитентов принимаются по адресу:

ziarulcm@gmail.com

тел.: 022 22-12-87;

факс: 022 22-05-03

**Внимание акционерных
обществ, профессиональных
участников небанковского
финансового рынка,
подписчиков и читателей!**

В связи со сложной ситуацией в стране из-за угрозы распространения нового типа коронавируса COVID-19, I.P. Capital Market сообщает, что печатная версия издания будет доступна в основном лишь для подписчиков. Остальные читатели могут приобрести электронную версию газеты или же по завершении карантина печатную в редакции I.P. Capital Market.

Также издание напоминает о том, что для снижения угрозы распространения коронавируса I.P. Capital Market требует предоставлять материалы для публикации по электронной почте и осуществлять безналичные платежи.

Письма и документы для редакции необходимо оставлять на посту охраны НКФР (вход со стороны пр-та Штефана чел Маре, 77).

**Телефон для справок: 022 22 77 58,
моб. 069666716.**

Министерство экономики и инфраструктуры и Таможенная служба Молдовы при поддержке Программы «Структурные реформы в Молдове» Агентства США по международному развитию (ЮСАИД) запустили торговый информационный портал для национального и международного бизнес-сообщества. Доступ к новой информационной системе можно получить на сайте www.trade.gov.md, передает МОЛДПРЕС.

«Портал www.trade.gov.md становится основным источником официальной специализированной информации о соответствующих процедурах и необходимых документах для осуществления импорта, экспорта и транзита товаров. Я настоятельно призываю экономических агентов получить доступ к portalу и пользоваться его возможностями», – сказал министр экономики и инфраструктуры Сергей Райлян.

Пользователи смогут получать информацию о таможенных режимах и таможенных пунктах, декларировании товаров, их классификации и происхождении, квотах, разрешительных документах,

налогах на все категории товаров и т. д.

По словам директора Таможенной службы Сергея Бурджуи, поддержка бизнес-среды – постоянная забота ведомства, а запуск этого портала, содержащего всю необходимую информацию для экономических агентов, – результат колоссальной работы специалистов, занимающихся его развитием.

Информационный портал о торговле будет реагировать на все информационные и консультационные потребности бизнес-среды и широкой общественности в отношении регулирования экспортно-импортных и транзитных операций Молдовы. Это позволит

значительно оптимизировать ресурсы, выделяемые бизнес-средой для идентификации и доступа к процедурам, связанным с экспортными, импортными и транзитными операциями на территории Молдовы. Вся информация, размещенная на портале, включая стандартные формы, необходимые для различных процедур и запросов, предоставляется бесплатно.

Директор Программы ЮСАИД «Структурные реформы в Молдове» Дуглас Мьюир отметил, что эта платформа – общий результат эффективного сотрудничества между Министерством экономики и инфраструктуры, Таможенной службой и Программой ЮСАИД, а также еще одна важная поддержка бизнес-сообщества.

Этот портал был запущен в контексте обязательств Молдовы, взятых в рамках мировой торговой системы через Соглашение об упрощении процедур торговли во Всемирной торговой организации и реализации Соглашения об ассоциации Молдова – ЕС (DCFTA).

ПЕРВИЧНЫЙ РЫНОК

В январе – феврале 2020 года на вторичном рынке провели 2264 сделок с корпоративными ценными бумагами на сумму 69,89 млн леев, в сделках участвовало 1,12 млн ценных бумаг, их объем сократился на 816 млн леев или на 92,11% по сравнению с аналогичным периодом предыдущего года (Таблица №1).

Объем эмиссий акций в марте 2020 года снизился, по сравнению с аналогичным периодом предыдущего года, на 4,1 млн леев (Диаграмма №1).

В январе – марте 2020 года была проведена одна эмиссия ценных бумаг на общую сумму 0,70 млн леев, что на 13,61 млн леев меньше, по сравнению с аналогичным периодом предыдущего года.

Динамика объема и количества эмиссий ценных бумаг в январе – марте 2016 – 2020 гг. отражена в Диаграмме №2 и Диаграмме №3.

СДЕЛКИ НА ВТОРИЧНОМ РЫНКЕ

В январе – марте 2020 года на вторичном рынке провели 2453 сделки с корпоративными ценными бумагами на сумму 282,97 млн леев, в сделках участвовало 189,65 млн ценных бумаг, объем которых снизился на 1541,33 млн леев или на 84,49% по сравнению с аналогичным периодом предыдущего года (Таблица №2).

Доля сделок на вторичном рынке в марте 2020 года по объему и числу сделок отражена в Диаграмме №4 и Диаграмме №5.

СДЕЛКИ НА РЕГУЛИРУЕМОМ РЫНКЕ

В марте 2020 года на регулируемом рынке провели 14 сделок на сумму 5,13 млн леев, в сделках участвовало 0,25 млн ценных бумаг.

В структуре сделок, осуществленных в марте 2020 года, наибольшая доля приходится на сделки купли-продажи – 3,34 млн леев или 65,11% от общего объема сделок на регулируемом рынке.

Кроме того, сделки, осуществленные посредством аукционов по продаже единых пакетов, составили 1,67 млн леев или 32,55%. Сделки, осуществленные посредством предложений о получении контроля на вторичном рынке, составили 0,12 млн леев или 2,34% от общего объема сделок на регулируемом рынке (Диаграмма №6).

СДЕЛКИ, ОСУЩЕСТВЛЕННЫЕ

ВНЕ РЕГУЛИРУЕМОГО РЫНКА ИЛИ ВНЕ МТС

Согласно отчетам субъектов, в марте 2020 года вне регулируемого рынка или МТС было осуществлено 175 сделок на сумму 207,94 млн леев, в сделках участвовало 188,28 млн ценных бумаг.

В структуре сделок, осуществленных вне регулируемого рынка или МТС, наибольшая доля приходится на сделки купли-продажи – 206,85 млн леев или 99,48%, другие сделки (наследование, дарение, обязательный отзыв на условиях ст. 30 Закона о рынке капитала, распределение ценных бумаг в случае раздела имущества в виде ценных бумаг) – 1,09 млн леев или 0,52% от общего объема сделок, осуществленных вне регулируемого рынка или МТС (Диаграмма №7).

MD 2012, мун. Кишинёв,
пр-т Штефана чел Маре, 77,
тел. (373 22) 859 401; www.cnpf.md

Генеральное Управление институционального развития и внешних отношений: тел. (373 22) 859 430

Национальная комиссия по финансовому рынку

БЮЛЛЕТЕНЬ • 3 • 2020

РЫНОК КАПИТАЛА

Диаграмма №1 Объем эмиссий ценных бумаг в марте 2016 – 2020 гг.

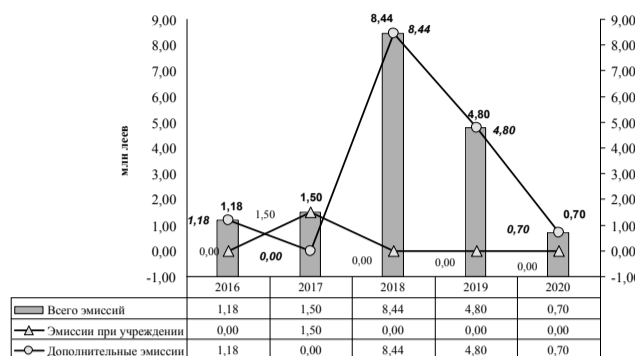


Диаграмма №2 Объем эмиссий ценных бумаг в январе – марте 2016 – 2020 гг.



Диаграмма №3 Количество эмиссий ценных бумаг в январе – марте 2016 – 2020 гг.



Таблица №1 Эмиссии ценных бумаг, зарегистрированные в Государственном реестре ценных бумаг (ГРЦБ) в марте 2020 г.

| Наименование эмитента | Код ISIN ценных бумаг | Сумма эмиссии, леев | Кол-во размещенных ценных бумаг, единиц | Номинальная стоимость ценной бумаги, леев | Стоимость размещения ценной бумаги, леев |
|-------------------------------------|-----------------------|---------------------|---|---|--|
| <i>Дополнительные эмиссии акций</i> | | | | | |
| SA "CONRAT" | MD14ONRA1003 | 700 000 | 700 000 | 1 | 1 |
| Всего | | 700 000 | | | |

Таблица №2 Показатели объемов сделок с корпоративными ценными бумагами в январе – марте 2019 – 2020 гг.

| январь – март | Регулируемый рынок | | Многосторонняя торговая система (МТС) | | Вне регулируемого рынка или МТС | | Всего вторичный рынок | |
|---------------|--------------------|----------|---------------------------------------|----------|---------------------------------|----------|-----------------------|----------|
| | единиц | млн леев | единиц | млн леев | единиц | млн леев | единиц | млн леев |
| 2019 | 22 | 1525,94 | 33 | 1,48 | 343 | 296,88 | 398 | 1824,30 |
| 2020 | 86 | 32,35 | 0 | 0 | 2367 | 250,62 | 2453 | 282,97 |

Диаграмма №4 Структура сделок на вторичном рынке, март 2020 г. (по объему сделок)

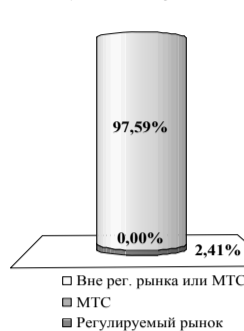


Диаграмма №5 Структура сделок на вторичном рынке, март 2020 г. (по количеству сделок)

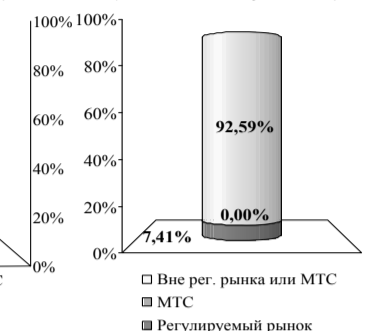
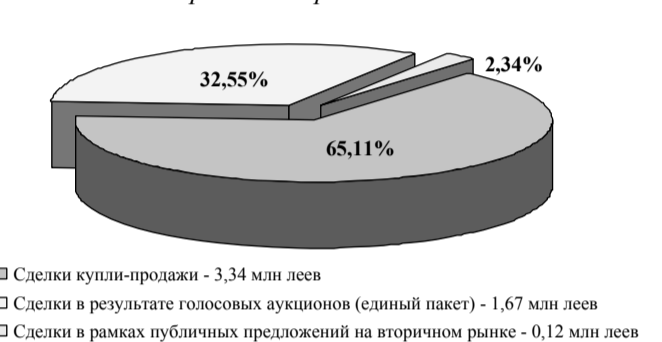


Диаграмма №6 Структура сделок на регулируемом рынке в марте 2020 г.



■ Сделки купли-продажи - 3,34 млн леев
 □ Сделки в результате голосовых аукционов (единый пакет) - 1,67 млн леев
 □ Сделки в рамках публичных предложений на вторичном рынке - 0,12 млн леев

Диаграмма №7 Структура сделок вне регулируемого рынка или вне МТС в марте 2020 г.



■ Сделки купли-продажи - 206,85 млн леев
 □ Другие сделки - 1,09 млн леев

Решения Административного совета Национальной комиссии по финансовому рынку

В ходе очередного заседания от 28 апреля Административный совет Национальной комиссии по финансовому рынку (НКФР), наделенный компетенцией согласно рамочному закону, принял решения в сфере небанковского финансового рынка, в частности:

I. РЕГУЛИРОВАНИЕ

• Орган по надзору распорядился о том, что, начиная с 4 мая 2020 года, субъекты, регистрирующие трансферы / сделки с ценными бумагами, выпущенными банками и страховыми компаниями, обязаны представлять НКФР до 16.00 дня регистрации соответствующих операций все документы по трансферам / сделкам с использованием электронной подписи в соответствии с требованиями Закона №91/2014 об электронной подписи и электронном документе.

II. АВТОРИЗАЦИЯ

• Выдал разрешение на уменьшение косвенного участия Бориса Лупашку в уставном капитале компании INTACT ASIGURĂRI GENERALE SA до 8,44%, с выдачей соответствующего разрешения.

• Одобрил регистрацию в Государственном реестре ценных бумаг, в результате реорганизации путем преобразования в общество с ограниченной ответственностью, записи об исключении ценных бумаг, выпущенных ранее SA AUREOLA & LOMBARD, в количестве 1 191 882 простых именных акций.

• Одобрил оказание BIROUL DE CREDIT SRL услуг в сфере предоставления информации по финансовым отчетам экономических агентов, информации с добавленной стоимостью пользователей кредитных историй и уведомлений дебиторов/субъектов кредитных историй.



• Одобрил регистрацию в Реестре небанковских кредитных организаций компании OCN EXPRES-CREDIT SRL.
 • Выдал разрешение на государственную регистрацию изменений и дополнений, внесенных в устав AEI VALEA FÎNULUI (утвержденных на повторном общем собрании членов от 29.02.2020).

Пресс-служба НКФР

OBS 2019: Молдова слабо продвинулась в сфере открытости бюджета



Новый Обзор открытости бюджета (Open Budget Survey – OBS), опубликованный 21 апреля, показал, что в сфере открытости бюджета Молдова набрала 57 баллов из 100, что почти равно показателю 2017 года (58 баллов). Это отражает ограниченный уровень Индекса открытости бюджета. Молдова заняла 39-е место среди 117 стран, включенных в обзор, вместе с Венгрией, Чехией и Словакией. В отличие от 2017 года, данные OBS-2019 указывают на рост уровня детализации бюджетных документов, в частности годовых отчетов. В то же время власти отстают в сфере разработки и публикации полугодовых отчетов и бюджетной дисциплины.

Мы находимся на 16 позиций выше среднемирового уровня, отставая на несколько пунктов от стран, чей Индекс открытости бюджета считается существенным, как заявляют эксперты.

«На фоне мировой пандемии правительства стран мира вынуждены увеличивать бюджетные расходы в качестве ответа на кризис, вызванный коронавирусом, и Молдова не исключение. В связи с этим результаты Обзора открытости бюджета 2019 года дают повод для беспокойства: четырем из пяти стран не удалось обеспечить минимальный порог бюджетной прозрачности и надзора в соответствии с международными стандартами», – считают в Независимом аналитическом центре Expert-Grup, который провел оценку прозрачности бюджета в Молдове.

По словам экспертов центра, правительства стран, включенных в Обзор, отстают в сфере опубликования восьми ключевых бюджетных документов, поясняющих решения в сфере бюджетной политики и их результаты. Треть таких документов недоступны, говорит-

ся в новом Обзоре. Исследование завершилось накануне пандемии, и тем не менее объективно отражает деятельность правительства 117 стран в отношении раскрытия бюджетной информации, возможности участия граждан в бюджетном процессе и надзора за бюджетом.

У нас высокие баллы (84 и 83 из 100) в сфере утверждения бюджета парламентом, общих параметров налоговой и бюджетной политики правительства, экономических прогнозов правительства (доходы, расходы, долги).

В Обзоре говорится, что уровень надзора, который осуществляет Парламент и Счетная палата в Молдове, составил 67 баллов из 100. Показатель такой же, как в Болгарии и Хорватии, но значительно ниже, чем в Украине (87 баллов).

Что касается участия граждан в Молдове, то здесь наметилась тенденция спада по сравнению с показателем за 2017 год – с 7 до 4 баллов. Это означает, что Правительству не удалось вовлечь граждан в процесс разработки бюджета. Авторы Обзора указали, что, несмотря на тот факт, что участие граждан является одним из оснований хорошего управления, мало кому удалось привлечь граждан ко всему бюджетному процессу в целом, так как отсутствуют некоторые механизмы участия, и среднемирового уровня тут составляет 14 баллов из 100. А баллы, набранные Молдовой, приближаются к показателям Румынии и Украины, отметили в Expert-Grup.

Одной прозрачности мало для улучшения управления. Участие граждан играет ключевую роль для достижения положительных результатов, наряду с высоким уровнем бюджетной прозрачности, считают авторы Обзора. Авторы

Участие граждан в разработке бюджета в Молдове по сравнению с другими странами

| | |
|-----------------------|----|
| Среднемировой уровень | 14 |
| Украина | 33 |
| Болгария | 26 |
| Польша | 24 |
| Чехия | 11 |
| Словакия | 11 |
| Молдова | 4 |
| Венгрия | 4 |
| Румыния | 2 |

Источник: Open Budget Survey 2019

обзора предлагают Министерству финансов Молдовы организовать публичные слушания в процессе разработки бюджета. Чтобы еще больше укрепить участие общественности в бюджетном процессе, необходимо уделять особое внимание созданию пилотного механизма мониторинга исполнения бюджета, участию представителей организаций гражданского общества в парламентских слушаниях при рассмотрении законопроекта о бюджете.

Обзор Open Budget Survey составляется каждые два года и является единственным независимым сравнительным анализом в мире, оценивающим подотчетность государственного бюджета в более чем 100 странах мира. Обзор включает три компонента: уровень прозрачности (Индекс открытости бюджета), участие граждан в бюджетном процессе и надзор за бюджетом.

Молдова участвует в Обзоре с 2017 года. В прошлые годы эти показатели оценивал Независимый аналитический центр Expert-Grup на основе механизмов, аналогичных с OBI. Тогда Expert-Grup констатировал, что индекс не продвинулся за последние годы, в значительной степени из-за политических факторов. Молдова набрала в 2015 году 59 баллов по индексу прозрачности из 100, не изменившись по сравнению с уровнем 2012 года, что свидетельствует о том, что власти предоставляют общественности ограниченную информацию о бюджете.

Влад БЕРКУ

ТЕЛЕФОН ДОВЕРИЯ

Телефон доверия был создан в целях более эффективного сотрудничества с гражданским обществом по предупреждению нарушений и служебных злоупотреблений, уже допущенных или допускаемых сотрудниками Национальной комиссии по финансовому рынку, а также профучастниками, работающими на рынке ценных бумаг, страхования, микрокредитования и коллективных инвестиций.

Телефон доверия: (+373 22) 859-405.

E-mail: info@cnpf.md

Объявление НКФР

Во исполнение положений статьи 6 Закона №192-XIV от 12.11.1998 г. «О Национальной комиссии по финансовому рынку», Национальная комиссия по финансовому рынку сообщает банковские реквизиты, куда должны переводиться сборы и регуляторные платежи для обеспечения функционирования:

BC „Moldindconbank” SA, sec. Centru, Chişinău

Банковский код MOLDMD2X309; Фискальный код 1007601001293

Банковский счет IBAN – MD19ML000000022519093768

Решения Административного совета Национальной комиссии по финансовому рынку

В ходе очередного заседания 4 мая Административный совет Национальной комиссии по финансовому рынку (НКФР), наделенный компетенцией согласно рамочному закону, принял решения в сфере небанковского финансового рынка, в частности:

I. АВТОРИЗАЦИЯ

- Одобрил регистрацию Страхового агента CONEXIM ASIG SRL в Рее-стре страховых агентов и агентов банкашуранс, управляющей которого является Елена Гутюм, главный бухгалтер – Татьяна Кожокар.

- Выдал разрешение на реорганизацию путем преобразования в общества с ограниченной ответственностью Акционерных обществ CONEX из мун. Кишинева и D-INVEST-NISTRU из г. Вадул-луй-Водэ.

- Одобрил утверждение проспекта добровольного предложения о получении контроля, объявленного оферентом Яниной Аникиной, предметом которого является приобретение 6062 простых именных акций, выпущенных АО CENTRINDMONTAJ, по цене 135,00 леев/акция, сроком действия 15 дней с момента объявления.

- Выдал разрешение на допуск к торгам на регулируемом рынке ценных бумаг, выпущенных АО MIDGARD TERRA.

Пресс-служба НКФР

Госбюджет исполнен в первом квартале с дефицитом почти в миллиард леев

Поступления в государственный бюджет Молдовы выросли в первом квартале, по сравнению с аналогичным периодом 2019 г., на 419,4 млн леев (4,7%) и составили на конец марта почти 9,326 млрд (\$518,1 млн).

Как сообщает агентство «ИНФОТАГ», Министерство финансов отмечает, что этому способствовал рост основных доходов на 5%, до 9,269 млрд леев, в то время как и от проектов, финансируемых из внешних источников, поступления сократились почти на четверть (24,8%) – до 56,5 млн леев.

Более половины доходов (5,369 млрд леев) обеспечила Таможенная служба, поступления от которой увеличились на 16,9%. Доходы, администрируемые налоговой службой, при этом уменьшились на 3,6%, до 4,345 млрд леев.

Расходы госбюджета за год возросли на 827,6 млн леев (8,8%), достигнув к началу апреля почти 10,252 млрд (\$559,5 млн). Как следствие, расходы превысили доходы на 926 млн леев (\$51,4 млн), тогда как год назад дефицит составлял 517,8 млн леев. А остатки средств на счетах бюджета уменьшились с 5,347 млрд леев до 3,193 млрд, из которых 1,168 млрд леев – на проекты, финансируемые из внешних источников.

Исполнение национального бюджета, включающего государственный бюджет, соцстрахование, медицинское страхование, а также местные бюджеты, выглядит немного лучше. Его доходы – 15,028 млрд леев, расходы – на 394,9 млн больше.

Индекс подписки: Moldpresa: 67770. Poșta Moldovei: PM21700

Издатель: Instituția Publică Ediția Periodică CAPITAL MARKET

Регистрационный №: 1003600114204, 27 октября 2003 года

Учредитель: Национальная Комиссия по финансовому рынку

Главный редактор: Геннадий ТУДОРЯНУ

Тел.: /373 22/ 229-445

Заместитель главного редактора:

Лилия АЛКАЗЭ

Прием объявлений и отчетов:

ziarulcm@gmail.com

Тел.: /373 22/ 22-12-87, 22-77-58

Факс: /373 22/ 22-05-03

Адрес: ул. Василе Александри, 115.

(угол бул. Штефан чел Маре)

Cod IBAN: MD69VI000022249111050MDL BC "Victoriabank", SA., fil.11, Chişinău, BIC VICBMD2X883.

В номере использованы материалы информационных агентств "Moldpres" и "InfoMarket". Статьи, помеченные знаком ■, публикуются на правах рекламы.

Каждый материал, опубликованный на страницах "Capital Market", отражает точку зрения его автора, которая может не совпадать с точкой зрения редакции. Перепечатка текстов и фотоснимков разрешается только с письменного согласия издания.

Прозрачность бюджета Молдовы по сравнению с другими странами

| | |
|-----------------------|----|
| Среднемировой уровень | 45 |
| Болгария | 71 |
| Румыния | 64 |
| Украина | 63 |
| Польша | 60 |
| Словакия | 60 |
| Чехия | 59 |
| Молдова | 57 |
| Венгрия | 45 |

Источник: Open Budget Survey 2019

Вспоминаем об орошении только когда нет дождя?



Дожди, прошедшие за последние несколько дней по всей стране, не должны и никак не могут влиять на повестку дня чиновников, отвечающих за аграрный сектор. Более того, об орошении надо говорить и во время дождей, точно так же, как об обеспечении страны хлебом нельзя думать только во время хлебного кризиса.

Да, не было дождей, это бывает после бесснежной зимы. Большой угрозой для пшеницы является мороз, последняя зима не очень позволила полям, зазеленевшим осенью, дожить до весны, не пострадал от заморозков.

Проблемы производителей усилились на фоне новостей о статистике распространения коронавируса и видеороликов, где учат, как правильно мыть руки. В самом начале звучали бодрые заявления о продовольственной безопасности. Такие заявления делаются, пока сценарий развития кризиса до конца не ясен. Но когда все чаще встречаешь пустые полки в магазинах, все чаще в корзинах покупателей мелькает пшеничная мука, люди делают запасы муки и пекут хлеб в домашних условиях.

Разумеется, не только потребители следят за ситуацией. Власти также внимательно отслеживают запасы пшеницы и возможности обеспечения мукой за счет внутренних резервов. Президент страны Игорь Додон заявил недавно, что власти готовы принять решение об экспорте пшеницы. Кто-то считает, что это запоздалое решение, а некоторые по-прежнему выступают против ограничений, считая, что рынок как обычно все отрегулирует.

Надо отметить, однако, что многие из тех, кто поднимает вопрос состояния пшеничных полей, торопятся приписать все проблемы засухе, с которой борются аграрии этой весной. Правильно. Но это всего лишь половина правды. Хотя поля и пострадали от засухи, но еще раньше они пострадали от морозов, температура в некоторых районах достигала -8 градусов, что погубило пшеницу даже на юге страны.

Когда несколько дней назад премьер-министр Ион Кику созвал чиновников, чтобы обсудить

проблемы, связанные с пшеницей, дискуссии велись в основном о последствиях засухи, хотя комиссия по оценке состояния полей обязана была включить в список вопросов и мартовские заморозки.

Вместе с тем решающим фактором для полей, который непосредственно отразится на объемах урожая пшеницы, является засуха.

Последние поправки в законодательство, внесенные Правительством неделю назад, облегчили сельскохозяйственным производителям доступ к воде из водоемов. Фермеры смогут размещать насосные установки вблизи рек и озер, а количество документов, необходимых для получения разрешений, сокращено. Эти изменения стали ответом на обращения аграриев.

Согласно тем же поправкам, утвержденным Правительством, объединения пользователей воды могут безвозмездно получить системы осушения. Введены наказания для владельцев озер, не позволяющих аграриям использовать воду для орошения. Этот конфликт длится уже немало лет, и до недавних пор не было решения в пользу агропроизводителей.

Но создание разрешительной законодательной и регуляторной базы – слишком мало для того, чтобы справиться с возникшими в этом году проблемами. Опыт аграрных стран показывает, что государство обязано принять меры по стимулированию инвестиций, чтобы расширить орошаемые площади.

В Словакии, например, около 200 тыс. га или 12,5% всех пахотных угодий орошаются – в результате доля сельского хозяйства в ВВП страны составляет 3,8%, использовано при этом примерно 6% рабочей силы. Оросительные системы Румынии построены еще до 1990 года, площади для орошения занимают около 22% всех сельхозземель страны и около 34% пахотных земель. С 2021 года Румыния вступит в новый этап расширения сельскохозяйственных угодий, которые можно будет орошать – до одного миллиона гектаров в зонах, где есть возможность собирать воду после осадков. Венгрия страдает от недостатка орошения, поэтому Будапешт намерен увеличить на 100 тыс. га площадь орошаемых земель в ближайшие два года (сейчас эта площадь составляет

85 тыс. га) из общей площади пахотной земли в 5 млн гектаров.

Совершенно ясно, что большую часть инвестиций на расширение ирригационных сетей понесут производители, но и государство должно найти средства для поддержки этих мер, скорее всего, внешние заемные средства. В нынешних условиях попытки производителей орошать пшеничные поля должно поддержать государство, в том числе путем возмещения части расходов. Почему? Потому что стремление агрария спасти урожай – это часть общего стремления обеспечить страну хлебом.

В эти дни активно идет процесс подачи заявок на авансовые субсидии на 2020 год. Речь идет об авансовых выплатах на переоборудование и обновление зоотехнических ферм, приобретение породистого скота и поддержание генетического фонда, развитие послеуборочной инфраструктуры и перерабатывающих мощностей, закладку, модернизацию многолетних плантаций, в том числе винограда и ягод, развитие тепличного садоводства. Выплата субсидий в аванс будет произведена посредством счета Escrow и разбита на два этапа:

I первый транш – 75% от суммы субсидии выплачивается при условии представления доказательства софинансирования бенефициарием 35% всех расходов;

II второй транш – 25% от суммы субсидии предоставляется на основе заявления о сдаче объекта инвестиции с предоставлением доказательных документов.

Как видно, производители пшеницы редко встречаются среди бенефициариев, но, вероятно, внимательный анализ групп по инвентаризации полей поможет в итоге принятию решения о выделении финансовой помощи. Да, все знают, что сейчас бюджет подвергается небывалому давлению, но такая мера нужна для того, чтобы избежать возможного хлебного кризиса.

Сейчас уже некоторые эксперты говорят о вероятном росте цен на хлеб. Хлеб всегда был политическим продуктом, именно поэтому рост цен на него невозможен. Может быть, настанет время, когда хлеб полностью перейдет в экономическую категорию, чтобы фактические затраты на его производство платили не только производители пшеницы.

Константин ОЛТЯНУ

ФАО и Минсельхоз ищут решения для преодоления последствий COVID-19 в аграрном и продовольственном секторах

Министр сельского хозяйства, регионального развития и окружающей среды Ион Пержу и представитель Продовольственной и сельскохозяйственной организации ООН (ФАО) в Молдове Раймунд Йеле обсудили в режиме онлайн текущие потребности сельскохозяйственного и продовольственного секторов страны, чтобы преодолеть отрицательные последствия пандемии COVID-19. Обсуждение было сосредоточено на совместных усилиях по решению текущих проблем, передает МОЛДПРЕС.

Основной темой дискуссии было социально-экономическое воздействие засухи и кризиса, вызванного пандемией COVID-19, на сельское хозяйство, продовольствие и уровень жизни в нашей стране, особенно в сельской местности. «Другие важные вопросы касались сложной ситуации мелких фермеров, которые испытывают проблемы со сбытом своей продукции, а также ситуации в винодельческом секторе, на которую влияют сбои в торговле и потреблении», – сказали в ФАО.

В контексте многочисленных проблем сельского хозяйства и продовольственной безопасности в стране ФАО объявила, что примет ряд мер по оказанию помощи Молдове. Так, организация выразила готовность оказать поддержку Министерству сельского хозяйства в мониторинге и анализе последствий COVID-19 в сельском хозяйстве и продовольствии, а также в мобилизации необходимых ресурсов для их преодоления.

Кроме того, будет оценено влияние отсутствия осадков на урожай озимых культур, а также проблемы текущей посевной кампании. «По прогнозам, из-за засухи урожай зерна может снизиться до 40-50%», – сказали в ФАО.

В результате диалога официальных лиц было решено провести видеоконференцию с министрами сельского хозяйства соседних стран, чтобы совместно обсудить и проанализировать действия, необходимые для поддержания надлежащего уровня продовольственной безопасности в регионе. Организатором онлайн-конференции будет региональное отделение ФАО в Европе и Центральной Азии.

ЕБРР готовит пакет поддержки для стран, пострадавших от пандемии COVID-19

Европейский банк реконструкции и развития (ЕБРР) готовит пакет поддержки для стран, пострадавших от пандемии COVID-19, и Молдова рассчитывает на эту помощь. Как сообщила агентству «ИНФОТАГ» пресс-служба Правительства, об этом говорилось накануне на совещании у премьер-министра Иона Кику по поводу хода внедрения проектов, реализуемых в Молдове при поддержке ЕБРР.

Речь идет о 45 проектах на 543 млн евро. Они касаются, в частности, реабилитации и строительства автодорог, железнодорожной инфраструктуры, приобретения локомотивов, модернизации и строительства объектов энергетической инфраструктуры, водоснабжения и канализации, строительства сетей уличного освещения.

Участники совещания назвали приоритетом инвестиции в национальную инфраструктуру для индустриализации районов страны.

По данным Минэкономики, ЕБРР сейчас финансирует проекты по реабилитации дорог III фазы с бюджетом 181,2 млн евро и сроком реализации до конца 2022 г., а также IV фазы с бюджетом 315,5 млн евро и сроком реализации до конца мая 2024 г.

Третья фаза направлена на реабилитацию участков дороги M2 Кишинев – Сороки – граница с Украиной; R14 Бельцы – Сэрэте-ны – M2; R1 Кишинев – Унгены – Скуляны – граница с Румынией; M3 Кишинев – Комрат – Джурджулешты – граница с Румынией.

Министр экономики и инфраструктуры Сергей Райлян в понедельник проинспектировал ремонтные работы на трассе R6 Бельцы – Оргеев – Кишинев, недалеко от поселка Бэнешть Теленештского района, где из-за недавних проливных дождей разрушилась часть объездной дороги R6. Однако участок оперативно отремонтировала турецкая компания ONUR за счет средств ЕБРР.

«Я благодарен подрядчику за оперативное разрешение проблемы. Мы не можем допустить, чтобы во время пандемии были проблемы с передвижением транспорта, особенно машин скорой помощи», – сказал министр.

Во время кризиса население экономит и накапливает меньше долгов

Молдавская банковская система обладает хорошей капитализацией, достаточной ликвидностью для того, чтобы выдержать кризис, вызванный коронавирусом COVID-19. Об этом сообщил Национальный банк Молдовы (НБМ). В то же время появляются и первые признаки кризиса в системе – снижается уровень банковских вкладов, и растет доля неудачных кредитов.

По информации НБМ, в марте 2020 года сумма новых срочных вкладов составила 1,6 млрд леев, что на 12,5% меньше, чем в феврале и на 29,7% меньше, чем в марте 2019 года. Объем вкладов в национальной валюте составил 1 089,4 млн леев (-6,3% по сравнению с предыдущим месяцем и -25,6% – по сравнению с мартом 2019 года). Объем валютных вкладов в леевом выражении составил 575,6 млн леев (-22,2% по сравнению с предыдущим месяцем и -36,3% – по сравнению с мартом 2019 года).

Больше всего снизился объем новых размещений физических лиц в леях и валюте. Так, в годовом выражении вклады снизились в два раза. В то же время вклады бизнеса в валюте выросли в марте на 127,6 млн леев по сравнению с 57,5 млн леев в феврале. Вклады в леях также выросли примерно в 1,5 раза – на 380 млн леев. В годовом выражении вклады юридических лиц выросли более чем на 50% – до 507,6 млн леев.

Рост вкладов юридических лиц объясняется наличием краткосрочных вкладов, а также неопределенностью в связи с кризисом.

Совокупный объем банковских вкладов в национальной и иностранной валюте в марте составил 70 млрд леев, что на 0,35% больше, чем в феврале. Это обусловлено обесцениванием молдавского лея на фоне увеличения валютных вкладов компаний.

ОБЪЕМ КРЕДИТОВ ДЛЯ ФИЗИЧЕСКИХ ЛИЦ СНИЗИЛСЯ НА 20%

Совокупное сальдо банковских кредитов по состоянию на конец марта составило 42 млрд леев, что на 0,4% больше, по сравнению с февралем, в то время как годовое выражение выросло на 15%. Рост вызван ипотечными и потребительскими кредитами.

В банках отметили, что они продолжают активно кредитовать и граждан, и бизнес, используя гибкую кредитную политику. Но данные НБМ говорят об обратном. В марте новые кредиты составили 2,62 млрд леев, что на 8,2% меньше, чем в марте 2019 года. Объем кредитов, выданных в леях, составил 1,9 млрд леев (+18,2% по сравнению с предыдущим месяцем и +0,1% – по сравнению с мартом 2019 года). Объем кредитов в валюте составил 627,1 млн леев (-10,1% по сравнению с предыдущим месяцем и -31,3% – по сравнению с мартом 2019 года). Наибольшее снижение кредитов отмечено среди физических лиц – на 20%.

Что касается неблагоприятных кредитов, они выросли незначительно – до 8,5% (3,6 млрд леев). Изменения в экономике и в деятельности банков в период карантина уже отразились на текущей ликвидности, хотя и незначитель-



но. Ее уровень на конец марта составляет 50,3% при норме 20%. В феврале он составлял 51%, в марте прошлого года – 52,3%.

Экономисты считают, что банки получают большую часть ресурсов от тех, кто вкладывает деньги в виде сбережений, вкладов, а самая большая часть активов, то есть размещений банка – это кредиты для клиентов. Если за девять месяцев банк не получает проценты от всех клиентов, появляются проблемы с ликвидностью, так как баланс банка требует постоянного финансирования, чтобы банк смог выполнить свои обязательства перед вкладчиками. Деньги для кредитования – это в первую очередь деньги из вкладов клиентов.

Понятно, что пострадают не только предприятия реального сектора экономики, но и банки. Той прибыли, которую они получали последние два-три года, не будет. Происходящее сейчас в предпринимательской среде плохо отражается на банках. Не будет прежнего спроса на кредиты, прибыль упадет. В результате введенного чрезвычайного положения экономика находится в стагнации. Это может вылиться в рост долгов по кредитам и ударить по банкам. Развитие событий в банковском секторе и экономике в целом может принять неблагоприятный оборот.

«Денежная политика НБМ, несмотря на постепенное смягчение на протяжении последних недель, сохраняет запретительный характер по причине высокой нормы обязательных резервов. Сейчас банки обязаны хранить 34% привлеченных средств в национальной валюте и 20% – в иностранной валюте. При помощи административного рычага заморожено около 18 млрд леев. Запретительная политика обеспечивает стабильность банковской системы, что стало главным достижением НБМ после «кражи миллиарда». Но на фоне вируса COVID-19 столь высокая норма обязательных резервов лишает экономику серьезного объема ликвидности, которую можно было бы направить на реализацию экспансионистской антикризисной бюджетной политики (для сравнения, во время экономического кризиса 2009 года, который был слабее нынешнего, НБМ снизил эту норму до 8% в леях и

иностранной валюте)», – говорит в анализе Expert-Grup.

БЕЗ УБЫТКОВ ИЗ КРИЗИСА НИКО НЕ ВЫЙДЕТ

Президент Moldova Agroindbank Сергей Чеботарь заявил в интервью для agoda.md, что меры, принимаемые НБМ, своевременны. Но уже сейчас ясно, что никто не выйдет из кризиса, не понеся убытков. Снижение уровня обязательных резервов позволит открыть доступ к ликвидности примерно на сумму 3 млрд леев, которые можно направить в экономику, а снижение базисной ставки является предпосылкой для снижения процентных ставок. Смягчение требований к капиталу позволит банкам направить часть этих средств на формирование резервов на случай ухудшения качества кредитов. Эти решения необходимы, и их будет достаточно на сегодняшний день. Но надо понимать, что этот кризис не прекратится, когда мы остановим распространение вируса. Он станет чисто экономическим. Чем скорее будет решена эпидемиологическая проблема, тем менее жестким будет экономический кризис. Но он наверняка продлится дольше, чем чрезвычайное положение, вызванное вирусом COVID-19, и нас ждет совсем нерадостное будущее. Сейчас сложно сказать точно, насколько пострадают отрасли экономики. Но вполне вероятно, что ситуация достигнет той стадии, когда и эти меры НБМ будут уже недостаточно. Мы понимаем, что у государства недостаточно средств, и мы не можем на них рассчитывать. Но если мы выйдем на подобный вариант развития кризиса, то неплатежеспособность клиентов ударит по качеству кредитного портфеля, что повлечет за собой ряд других отрицательных моментов. Для такого сценария, возможно, будет необходимо временно изменить ряд нормативных актов НБМ. Ясно, что каждый банк должен иметь свой индивидуальный подход к каждому клиенту (и юридическому лицу, и ритейлеру), чтобы правильно оценить объем проблем, с которыми они сталкиваются, и предоставить им помощь, необходимую для преодоления кризиса.

Виктор УРСУ

Бизнесу дали рекомендации, как защитить работников и обеспечить безопасные трудовые отношения в период пандемии

Агентство по инвестициям, Агентство по международному сотрудничеству Германии (GIZ) и юридическая компания ACI Partners запустили информационную кампанию для бизнеса, в ходе которой экономических агентов информируют о законных решениях об организации бизнеса в период пандемии коронавируса и связанных с этим ограничениях, о реструктуризации трудовых отношений, о взаимодействии с сотрудниками и безопасности рабочих мест на предприятиях.

Кампания была запущена по итогам организованного Агентством по инвестициям вебинара, в ходе которого представители Victoriabank, H. Essers, Coroplast Harness Technology, Moldcell, Steinel Electronics поделились своим опытом работы в период объявленного в Молдове режима чрезвычайного положения.

Согласно рекомендациям экспертов, непосредственно в офисе компании безопасность труда может быть обеспечена путем предоставления мыла, салфеток и дезинфицирующих средств; частой дезинфекции поверхностей и рабочих мест; изоляции сотрудников с подозрением на наличие вируса; назначения ответственного сотрудника по принятию мер для снижения рисков распространения COVID-19; разработки правил поведения, как для сотрудников, так и для клиентов, и информирование об этих правилах.

Предприятиям, в которых возможна удаленная работа сотрудников, рекомендовано издать отдельный внутренний приказ и заключить с сотрудниками дополнительное соглашение к основному трудовому договору, в котором зафиксированы новые условия и требования к организации и безопасности труда.

Что касается работы в офисе, то работодатель должен проанализировать возможные риски, разработать внутреннюю политику и инструкции, указать новые требования к организации труда в дополнительном соглашении к основному трудовому договору, в котором должно быть установлено рабочее время, определены обязательные меры по защите сотрудников, включая использование защитной экипировки, а также оговорены обязанности сотрудника по соблюдению всех правил.

Юристы рекомендуют компаниям обеспечить контроль за исполнением обязанностей сотрудников, при этом необходимо гарантировать защиту персональных данных. Для этого следует разработать ряд инструкций и легализовать все внутренние правила специальным приказом или дополнительным соглашением. Экономическим агентам рекомендовали использовать электронную подпись, что позволит быстро заключать контракты, вне зависимости от времени и места нахождения работодателя и работника, позволит экономить время и ресурсы компании.

Стоит обратить внимание на то, что отсканированные подписанные документы не являются электронными документами и не имеют юридической силы. Электронный документ создается и сохраняется на цифровых устройствах и подписывается электронной подписью. Кроме того, документы можно передавать на подпись в офис, отправлять по почте заказным письмом, доставлять курьерской службой и т. д.

InfoMarket

Совет акционерного общества «Midgard Terra»

извещает своих акционеров о созыве общего годового собрания акционеров, которое состоится в очной форме 21 мая 2020 г., в 11.00 ч., по адресу: г. Кишинев, ул. Транснистрия, 6. Начало регистрации акционеров – 10.00 ч. Окончание регистрации акционеров – 11.00 ч.

ПОВЕСТКА ДНЯ:

1. Утверждение годового отчета Совета Общества АО «Midgard Terra» и исполнительного органа о результатах деятельности Общества за 2019 г.
2. Основные виды деятельности общества в 2020 г.
3. Утверждение годового финансового отчета общества и отчета ревизионной комиссии.
4. Выборы Совета Общества.
5. Распределение прибыли за 2019 г. и утверждение нормативов распределения прибыли на 2020 год.
6. Передача полномочий ревизионной комиссии АО «Midgard Terra» аудиторскому обществу на основании договора и утверждение размера оплаты его услуг.
7. Утверждение изменений и дополнений в уставных документах АО «Midgard Terra».

Список акционеров, обладающих правом участия в общем годовом собрании, составлен по состоянию на 17 апреля 2020 г.

С материалами к повестке дня общего годового собрания можно ознакомиться с 11 мая 2020 г., с 14.00 до 17.00 часов, по адресу: г. Кишинев, ул. Транснистрия, 6. Справки по тел.: (022)47-21-88.

Для участия в работе общего годового собрания, акционеры обязаны представить паспорт или удостоверение личности, а представители – доверенность на право представления акционера на общем годовом собрании.

Исполнительный орган.