

Buletin lunar  
al CNPF – luna  
martie, 2019

2

Depozitarul Central Unic  
al Valorilor Mobiliare inițiază  
operațiuni cu valori  
mobiliare corporative

3

Stabilitatea  
financiară, amenințată  
de supraîndatorarea  
populației

3

## Agencia de Investiții din Moldova a lansat programul Morning Export pentru a ajuta exportatorii

Programul a fost elaborat și implementat cu sprijinul proiectului UE “Vizibilitate și comunicare pentru implementarea Acordului de Asociere RM-UE și Acordului privind Zona de liber schimb aprofundat și cuprinzător (DCFTA)”.

În cadrul programului Morning Export vor fi organizate 12 sesiuni practice (câte una în fiecare lună), participanții cărora vor studia informațiile despre cel mai bun mod de utilizare a oportunităților de export în UE, CSI și alte piețe.

Pe parcursul anului viitor, în cadrul sesiunilor practice vor fi prezentate țări pe piețele cărora pot fi exportate produsele “Made in Moldova”. Fiecare destinație de export va fi prezentată printr-o descriere: piața cu amănuntul, piețele de nișă, vânzările pe piețele B2B și B2C, concurenții și istoriile de succes. Vor fi, de asemenea, furnizate următoarele informații tehnice: date statistice; regimuri comerciale și reglementări vamale; cercetarea pieței; soluții specifice pentru eliminarea barierelor pentru exportatori etc.

Potrivit directorului general al Agenției de Investiții din Moldo-



va, Rodica Verbeniuc, cea mai mare parte a exporturilor moldovenești este orientată astăzi spre piețele UE – aproximativ 70% din totalul exporturilor. Astfel, primele sesiuni ale programului vor fi dedicate prezentării piețelor UE. În special, prima lecție este dedicată României, care reprezintă aproximativ 30% din exporturile totale ale Republicii Moldova.

Potrivit Biroului Național de Statistică al Moldovei, volumul exporturilor moldovenești în ianuarie-februarie 2019 a crescut cu 9,1% față de aceeași perioadă a anului 2018, ajungând la 475,7 mil. dolari SUA.

Exporturile moldovenești în țările UE în ianuarie-februarie 2019, comparativ cu aceeași perioadă din 2018, au crescut cu 4,6% – până la 306,6 milioane

USD, în țările CSI au scăzut cu 8,5% – la 64,8 milioane USD, iar în alte țări au crescut cu 44,8% – până la 104,4 milioane dolari.

Ponderea țărilor UE în totalul exporturilor moldovenești în această perioadă a scăzut de la 67,24% la 64,45%, ponderea țărilor CSI a scăzut de la 16,23% la 13,61%, iar ponderea altor țări a crescut de la 16,54% până la 21,94%.

InfoMarket

### PAȘTE FERICIT!

Stimați colegi și participanți ai pieței financiare nebankare, Vă aducem cele mai sincere felicitări cu prilejul Sfințelor Paști. Vă adresăm cu această ocazie urări de sănătate și prosperitate.

Apreciam înalt eforturile și abnegația pe care le depuneți pentru consolidarea și modernizarea pieței financiare nebankare, contribuind, astfel, la dezvoltarea economiei și creșterea bunăstării statului nostru.

Vă dorim noi împliniri și succese profesionale notorii. Domnul să Vă aibă în pază, încălzindu-Vă sufletele cu nepieritoarea Lumină a Învierii.

Consiliul de Administrație al Comisiei Naționale a Pieței Financiare

### Dragi cititori, colegi și parteneri!

Cu sentimente de profund respect și bucurie, Vă felicităm din toată inima cu ocazia sărbătorilor de Paști!

Vă urăm împlinirea tuturor speranțelor, pace, prosperitate, bunătațe și dragoste!

Echipa ziarului Capital Market

### Stimați colegi și prieteni!

În aceste momente de înălțare sufletească, prilejuită de sărbătoarea Învierii Domnului, doresc tuturor participanților pieței non-bancare și beneficiarilor de servicii financiare cele mai cordiale urări de pace, de sănătate și de bunăstare.

Tradiția strămoșească ne îndeamnă să fim în această zi alături de cei dragi, adunați împreună la masa de sărbătoare. Lumina Învierii Domnului să ne călăuzească în toate câte le avem de realizat și să ne facă mai încrezători în ziua de mâine.

**Valeriu CHIȚAN,**  
președinte al Comisiei Naționale  
a Pieței Financiare



Curs valutar  
30.04.2019

Valuta	Rata	Cursul
USD	1	17.8918
EUR	1	19.9181
UAH	1	0.6726
RON	1	4.1867
RUB	1	0.2761

**CAPITAL Market**

**ÎN ATENȚIA  
SOCIETĂȚILOR  
PE ACȚIUNI!**

Recepționarea anunțurilor și rapoartelor anuale se efectuează la adresa:  
**ziarulcm@gmail.com**  
tel.: 022 22-12-87;  
fax: 022 22-05-03

**Spre atenția  
cititorilor!**

Ziarul „Capital Market” poate fi procurat în următoarele ghișee raionale ale „MOLD-PRESA”

Bălți: №132; 133; 156  
Comrat: №169  
Cahul: №170  
Orhei: №150  
Hâncești: №161  
Soroca: №223

În afară de aceasta, oricare număr al ziarului sau copia acestuia pot fi procurate la sediul redacției „Capital Market” pe adresa: mun. Chișinău, str. V. Alecsandri, 115.

**Moldpresa®**  
Tu alegi, noi difuzăm!

# Comisia Națională a Pieței Financiare

## BULETIN LUNAR • 3 • 2019

### PIAȚA DE CAPITAL

#### PIAȚA PRIMARĂ

În martie 2019, în Registrul de stat al valorilor mobiliare a fost înregistrată o emisiune suplimentară în valoare de 4,80 mil. lei, reflectată în în Tabelul nr. 1.

Volumul emisiunilor de acțiuni în martie 2019 s-a diminuat comparativ cu aceeași lună a anului precedent cu 3,64 mil. lei (Diagrama nr. 1).

În ianuarie-martie 2019, au fost înregistrate 5 emisiuni de valori mobiliare în valoare totală de 14,31 mil. lei, ceea ce constituie o descreștere cu 332,71 mil. lei comparativ cu aceeași perioadă a anului precedent.

Evoluția volumului și a numărului emisiunilor de valori mobiliare în ianuarie-martie 2015-2019 este reflectată în Diagrama nr. 2 și Diagrama nr. 3.

În martie 2019 au fost înregistrate pe piața primară investiții din Austria, în valoare de 4,8 mil. lei.

#### TRANZACȚII EFECTUATE PE PIAȚA SECUNDARĂ

În ianuarie-martie 2019, pe piața secundară au fost efectuate 398 tranzacții cu valori mobiliare corporative în volum de 1824,30 mil. lei raportate la 13,27 mil. valori mobiliare, volumul acestora înregistrând o diminuare cu 456,59 mil. lei sau cu 20,02% comparativ cu aceeași perioadă a anului precedent (Tabelul nr. 2).

Ponderea tranzacțiilor înregistrate pe piața secundară în martie 2019, după volumul tranzacțiilor și după numărul tranzacțiilor, este reflectată în Diagrama nr. 4 și Diagrama nr. 5.

#### TRANZACȚII EFECTUATE PE PIAȚA REGLEMENTATĂ

În martie 2019, pe piața reglementată au fost efectuate 6 tranzacții în volum de 765,04 mil. lei raportate la 3,23 mil. valori mobiliare.

Potrivit structurii tranzacțiilor efectuate în martie 2019, ponderea maximă după volum a revenit tranzacțiilor ca urmare a licitațiilor cu strigare în volum de 764,65 mil. lei sau 99,95% din volumul total al tranzacțiilor pe piața reglementată.

Totodată, tranzacțiile efectuate prin intermediul ofertelor de preluare au constituit 0,33 mil. lei sau 0,04%, iar tranzacțiile de vânzare-cumpărare – 0,06 mil. lei sau 0,01% (Diagrama nr. 6).

#### TRANZACȚII EFECTUATE ÎN CADRUL SISTEMULUI MULTILATERAL DE TRANZACȚIONARE (MTF)

În martie 2019, în cadrul MTF au fost efectuate două tranzacții ca urmare a licitațiilor cu strigare (pachet unic) cu valori mobiliare în volum de 0,31 mil. lei sau 100% raportate la 0,23 mil. valori mobiliare (Diagrama nr. 7).

#### TRANZACȚII EFECTUATE ÎN AFARA PIEȚEI REGLEMENTATE SAU MTF

Conform rapoartelor prezentate de către entități, în martie 2019, în afara pieței reglementate sau MTF au fost efectuate 144 de tranzacții în volum de 173,04 mil. lei raportate la 5,45 mil. valori mobiliare.

Potrivit structurii tranzacțiilor efectuate în afara pieței reglementate sau MTF, ponderea maximă după volum a revenit tranzacției ca urmare a desfășurării concursului investițional privind administrarea și deținerea proprietății publice care a constituit 166,10 mil. lei sau 95,99% din volumul total al tranzacțiilor.

Totodată, tranzacțiile de vânzare-cumpărare au constituit 5,96 mil. lei sau 3,44% și, respectiv, alte tranzacții – 0,98 mil. lei sau 0,57% (Diagrama nr. 8).

**Comisia Națională a Pieței Financiare:**

MD 2012, mun. Chișinău, bd. Ștefan cel Mare, 77,  
tel. (37 322) 859 401, www.cnpf.md

**Direcția generală dezvoltare instituțională și relații externe:** tel. (37 322) 859 430

Diagrama nr. 1 Volumul emisiunilor de acțiuni în martie 2015–2019

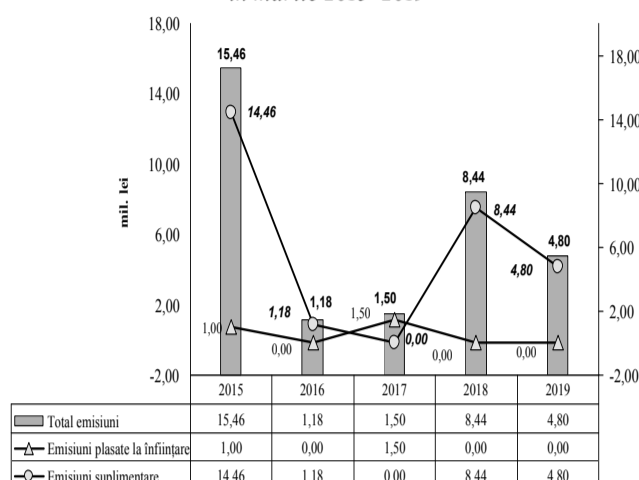


Diagrama nr. 2 Volumul emisiunilor de valori mobiliare în ianuarie–martie 2015–2019

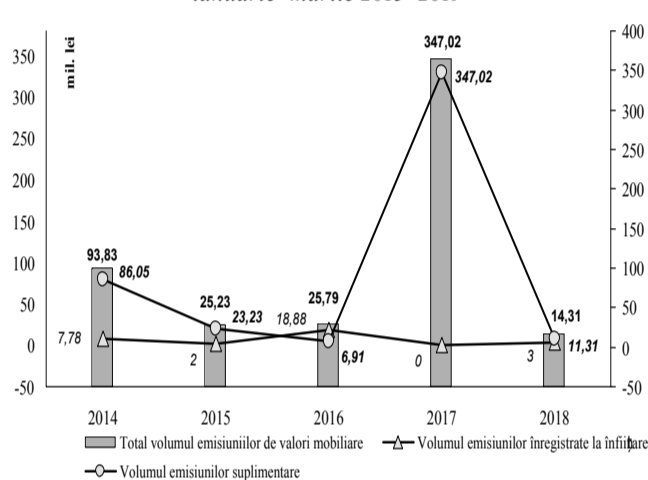
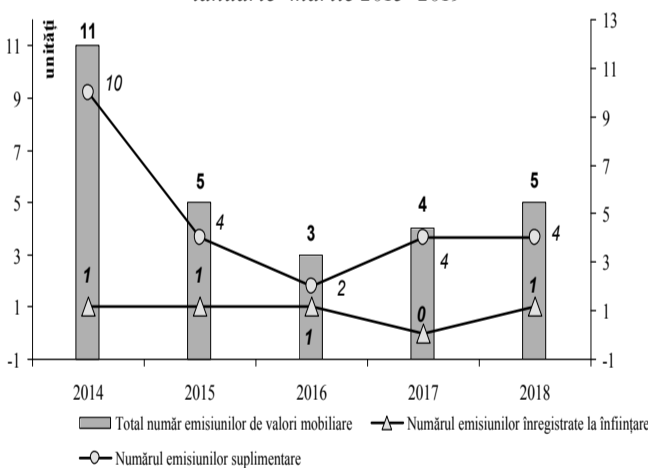


Diagrama nr. 3 Numărul emisiunilor de valori mobiliare în ianuarie–martie 2015–2019



Tabelul nr. 1 Emisiunile de valori mobiliare înregistrate în Registrul de stat al valorilor mobiliare în martie 2019

Denumirea emitentului	Codul ISIN al valorilor mobiliare	Suma emisiunii, lei	Numărul de valori mobiliare plasate, unități	Valoarea nominală a unei valori mobiliare, lei	Prețul de plasare a unei valori mobiliare, lei
<b>Emisiuni suplimentare de acțiuni</b>					
SA "LAURENT"	MD14LARE1007	4 800 000	4 800 000	1	1
<b>Total general</b>		<b>4 800 000</b>			

Tabelul nr. 2 Indicatorii privind volumele tranzacțiilor cu valori mobiliare corporative înregistrate în ianuarie-martie 2018–2019

Ianuarie-martie	Piața reglementată		Sistemul multilateral de tranzacționare (MTF)		Tranzacții în afara pieței reglementate sau MTF		Total piața secundară	
	unități	mil. lei	unități	mil. lei	unități	mil. lei	unități	mil. lei
2018	62	856,74	22	2,38	3093	1421,77	3177	2280,89
2019	22	1525,94	33	1,48	343	296,88	398	1824,30

Tabelul nr. 3 Ofertele de preluare benevolă derulate în luna martie 2019

Hotărârea CNPF	Data publicării în monitorul oficial	Denumirea ofertantului	Date despre valorile mobiliare ce constituie obiectul ofertei			
			Denumirea emitentului	Valoarea nominală lei	Preț propus lei	Nr. de acțiuni ce constituie obiect al ofertei
<b>Oferta de preluare benevolă a acțiunilor</b>						
nr. 9/2 din 04.03.2019	08.03.2019	„MOLDTRANS-TUR” SRL	„PARCUL DE AUTOBUZE DIN BĂLȚI” S.A.	11,00	5,00	157 533
nr. 10/2 din 11.03.2019	15.03.2019	„KOMET-METAL” SRL	„ARES UT” S.A.	21,00	32,00	3 173

Diagrama nr. 4 Structura tranzacțiilor pe piața secundară, martie 2019 (după volumul tranzacțiilor)

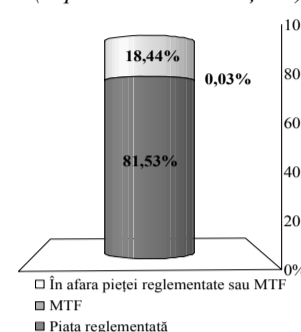


Diagrama nr. 5 Structura tranzacțiilor pe piața secundară, martie 2019 (după numărul tranzacțiilor)

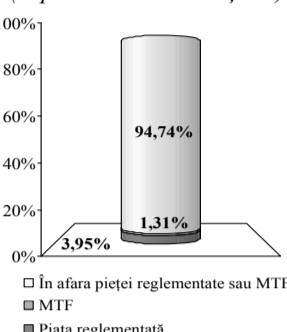


Diagrama nr. 6 Structura tranzacțiilor efectuate pe piața reglementată în luna martie 2019

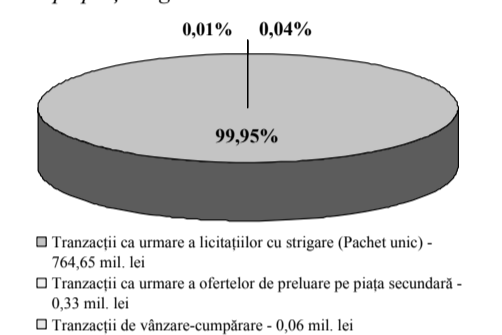


Diagrama nr. 7 Structura tranzacțiilor efectuate în cadrul sistemului MTF în luna martie 2019

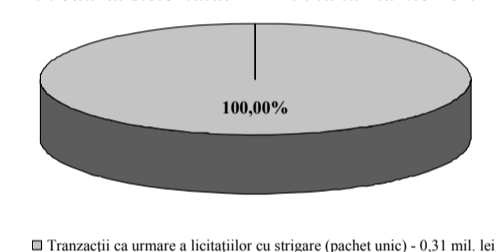
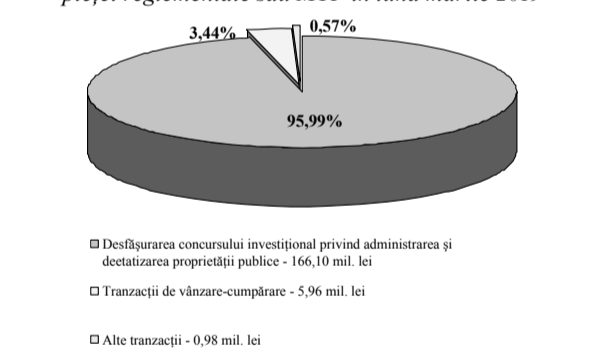


Diagrama nr. 8 Structura tranzacțiilor efectuate în afara pieței reglementate sau MTF în luna martie 2019



# Depozitarul Central Unic al Valorilor Mobiliare inițiază operațiuni cu valori mobiliare corporative

În 2018 a avut loc un eveniment care poate avea un impact determinant în dezvoltarea pieței financiare din Republica Moldova – crearea Depozitarului Central Unic al Valorilor Mobiliare. Apariția și demararea activității noii instituții este considerată una din reformele-cheie ale pieței financiare din Republica Moldova, realizată de Banca Națională a Moldovei, în cadrul programului încheiat cu Fondul Monetar Internațional, cu suportul Agenției Statelor Unite pentru Dezvoltare Internațională (USAID).



Totuși, până la finele acestui an, societățile de registru vor transmite Depozitarului Central Unic registrele deținătorilor de valori mobiliare ale tuturor societăților pe acțiuni admise spre tranzacționare la Bursa de Valori a Moldovei. Iar pe parcursul anului 2020, Depozitarul Central Unic va prelua integral datele și informațiile pentru celelalte societăți pe acțiuni.

Depozitarul Central Unic are în prezent 13 participanți, inclusiv Banca Națională a Moldovei și 11 bănci, care deține conexiuni la sistemele informaționale ale Depozitarului și care nemijlocit efectuează operațiuni cu instrumente financiare. Este de așteptat că numărul acestora va crește odată cu lansarea activităților cu valori mobiliare corporative, când brokerii nebankari vor obține acces la sistemele Depozitarului.

Alexandru Savva, director al Depozitarului Central Unic: „Depozitarul Central Unic are un scop foarte ambițios și responsabil. Dorim să crem o infrastructură modernă, care va da un impuls simțitor în dezvoltarea pieței financiare. Ne propunem să oferim servicii calitative și sigure, atât instituțiilor financiare, cât și emitenților și deținătorilor de valori mobiliare. Depozitarul Central Unic va asigura un grad înalt de protecție a drepturilor deținătorilor de valori mobiliare. În același timp, vom optima procedurile pe care le aplicăm în așa mod, încât să asigurăm o maximă eficiență și operativitate la realizarea operațiunilor cu valori mobiliare”.

CM

Depozitarul Central Unic va cumula funcțiile de evidență a valorilor mobiliare, deținute în prezent de societățile de registru, și funcțiile de decontare a valorilor mobiliare. Activitățile Depozitarul Central Unic vor acoperi toate categoriile de instrumente financiare – cele emise de autorități publice, dar și cele ale instituțiilor private.

Până în prezent, Depozitarul Central Unic a desfășurat atât activități cu valori mobiliare de stat, emise de Ministerul Finanțelor, cât și cu creanțele emise de Banca Națională a Moldovei. Depozitarul Central Unic asigură întreaga gamă de operațiuni cu aceste instrumente, începând cu decontarea operațiunilor rezultate din licitațiile de plasare și până la operațiunile pe piața secundară și evidența drepturilor asupra instrumentelor.

Din data de 2 mai 2019, Depozitarul Central Unic al Valorilor Mobiliare (DCU) va iniția operațiuni cu valori mobiliare corporative. Până la această dată, societățile de registru au transmis Depozitarului registrele deținătorilor de valori mobiliare ale băncilor și societăților de asigurare. Astfel, începând cu luna mai, Depozitarul Central Unic va ține evidența valorilor mobiliare emise de bănci și societățile de asigurare și va efectua decontarea tuturor tranzacțiilor încheiate la Bursa de Valori a Moldovei.

Evidența valorilor mobiliare emise de alte societăți pe acțiuni, cu excepția băncilor și societăților de asigurare, va fi dusă în continuare de către societățile de registru.

## Stabilitatea financiară, amenințată de supraîndatorarea populației

Creșterea necontrolată a gradului de îndatorare a populației poate prezenta un risc pentru stabilitatea sistemului financiar. În același timp, aceasta este și o problemă socială astfel încât îndatorarea excesivă, cuplată cu o deteriorare financiară a poziției populației, are un efect negativ puternic asupra creșterii sărăciei și bunăstării.

La momentul de față, există puține date statistice care ar putea oferi o imagine obiectivă asupra îndatorării cetățenilor, o evaluare holistică fiind imposibilă. Analizând datele agregate, Moldova deocamdată nu se află la un punct critic, însă creșterea puternică a creditelor de consum, atât din sectorul bancar, cât și nebankar, impune implementarea unor acțiuni imediate. Este esențial să fie demarată colectarea datelor pentru monitorizarea gradului de îndatorare a populației de către Biroul Național de Statistică și să fie extinsă obligativitatea raportării către biroul istoriilor de credit a tuturor sectoarelor care creditează populația. Totodată, pe aspect de protecție a cetățenilor, este important ca dobânzile anuale efective (DAE) să fie incluse în fiecare publicitate ce ține de acordarea unui credit, iar contractul de credit să fie oferit clientului înainte ca acesta să îl semneze.

Situația din sectorul bancar din ultimii ani, caracterizată de creșterea nivelului de reglementare și supraveghere, determină o dinamizare a activității financiare nebankare. Lipsa cerințelor prudențiale pentru companiile de micro-finanțare sau cele de leasing alimentează o creștere rapidă

a împrumuturilor acordate de acești participanți ai pieței. Practic, în ultimii câțiva ani, aceste companii și-au extins rapid activitatea ajungând la o cotă de piață de aproximativ 22% din piața creditului (dublu față de anul 2014). Deloc de neglijat, aceste cifre ne vorbesc despre nevoia completării dispozitivului de reglementare și supraveghere, astfel încât orice extindere a nivelului de intermediere să aibă loc într-un mod sustenabil și în interesul prezervării stabilității financiare. Totuși, până a spori nivelul de reglementare a pieței nebankare, intervențiile trebuie să se orienteze pe cunoașterea îndeaproape a activității participanților și testarea diferitor situații de stres. În acest sens, înainte de a determina gradul de intervenție, o evaluare detaliată a sistemului de micro-credite este necesară pentru înțelegerea riscurilor specifice.

La fel ca și majoritatea statelor în curs de dezvoltare, Republica Moldova se confruntă cu lipsa resurselor financiare cu termen de maturitate îndelungat. Acest fapt poate fi observat atât în cadrul structurii de finanțare a deficitului bugetar, cât și a mecanismului de intermediere susținut de bănci și alți participanți la piață. Situația este determinată simultan de oferta mică de capital pe termen lung din partea celor care economisesc și de lipsa instrumentelor suficiente de adaptare nevoilor de economisire și investiție ale populației. Mai bine de 75% din totalul depozitelor noi atrase de bănci sunt cu termen de până la un an și doar aproximativ 4% au scadența mai mare de 5 ani. Această caracteristică a pieței limitează capacitatea băncilor de a finanța economia reală și proiecte ample de infrastructură. Un exemplu elocvent al acestei constrângeri este redat de

deteriorarea rapidă a indicatorului lichidității pe termen lung. Odată cu sporirea portofoliului de credite imobiliare, inclusiv datorită programului guvernamental „Prima Casă”, unele bănci au epuizat și așa puținele resurse disponibile pe termen lung.

Asigurarea unui cadru prielnic pentru apariția acestor resurse va fi determinantă în atingerea progresului pe dimensiunea „nivelul de venituri” inclusă în SND „Moldova 2030”, în special în direcția accesului la finanțare a întreprinderilor.

În pofida lichidității excesive și a condițiilor macroeconomice prielnice, băncile sunt reticente să crediteze agenții economice. Înăsprirea cerințelor de creditare după criză, creșterea volumului de credite neperformante și lipsa unei cereri viabile din partea mediului de afaceri determină tendințe modeste în procesul de intermediere. Persistența în bilanțul băncilor a unui volum ridicat al creditelor neperformante reprezintă un element ce încetinește diminuarea primei de risc și implicit expansiunea activității de creditare. Demararea unui proces coordonat de curățire a bilanțurilor poate avea implicații pozitive asupra micșorării ratelor. Modelul actual de executare a gajului generează costuri suplimentare care sporesc prima de risc și implicit nivelul dobânzilor. Astfel, pe lângă modernizarea legislației bancare, trebuie revizuită și legislația cu privire la gaj (ex. termenul maxim în care valorile gajate pot fi transmise în proprietatea creditorului). Mai mult decât atât, Birourile Istoriilor de Credit pot deveni o sursă mult mai credibilă de cunoaștere a clienților odată cu extinderea volumului de informații referitor la datele clienților.

Victor URSU

### Telefonul de încredere

Telefonul de încredere a fost creat în scopul conlucrării mai eficiente cu societatea civilă în direcția prevenirii cauzelor de abuz în serviciu comise anterior sau în prezent de către angajații Comisiei Naționale a Pieței Financiare, precum și de către participanții profesioniști la piața valorilor mobiliare, la piața asigurărilor și sectorul plasamente colective și microfinanțare. Examinarea mesajelor și luarea măsurilor, în conformitate cu Legislația Republicii Moldova, sunt garantate.

Telefonul de încredere: (+373 22) 859-405. E-mail: info@cnpf.md

### Aviz CNPF

Întru asigurarea respectării prevederilor art.6 din Legea nr.192-XIV din 12.11.1998 „Privind Comisia Națională a Pieței Financiare”, Comisia Națională a Pieței Financiare comunică rechizitele bancare pe care urmează să fie transferate taxele și plățile regulatorii de funcționare:

Cod fiscal 1007601001293; BC “Victoriabank” SA Filiala nr.11; Codul băncii VICBMD2X883; Cont bancar IBAN MD24VI000002251311138MDL

### În atenția acționarilor

#### „Banca de Finanțe și Comerț” S.A.

Organul executiv al „Banca de Finanțe și Comerț” S.A. Vă aduce la cunoștință că Adunarea generală anuală a acționarilor “Banca de Finanțe și Comerț” SA, convocată pentru data de 24 aprilie 2019, nu a avut loc din pricina lipsei cvorumului necesar. Au fost înregistrați 30 acționari care dețin 457 652 de acțiuni, ce constituie 38,21% din numărul total al acționarilor cu drept de vot, cvorumul necesar fiind de 2/3 din numărul total al acționarilor cu drept de vot, sau 66,7%. În conformitate cu prevederile din art. 58 al Legii privind societățile pe acțiuni, Consiliul Băncii pe data de 25 aprilie 2019 a adoptat decizia privind convocarea repetată a Adunării generale ordinare anuale, cu prezența acționarilor, „Banca de Finanțe și Comerț” SA pentru data de 24 mai 2019, ora 15.00, pe adresa: mun. Chișinău, str. Pușkin, 26, Oficiul Central al Băncii, sala de ședințe nr. 301,

#### CU URMĂTOAREA ORDINE DE ZI:

- Rezultatele activității „Băncii de Finanțe și Comerț” S.A. în anul 2018: Darea de seamă a Consiliului „Băncii de Finanțe și Comerț” S.A. Rezultatele activității economico-financiare a „Băncii de Finanțe și Comerț” S.A.
- Cu privire la repartizarea profitului net al „Băncii de Finanțe și Comerț” S.A. obținut în anul 2018 și privind plata dividendelor către acționari.
- Cu privire la confirmarea Societății pentru efectuarea auditului obligatoriu ordinar pentru anul 2019 și aprobarea retribuției serviciilor prestate.
- Cu privire la introducerea modificărilor și completărilor în Statutul „Băncii de Finanțe și Comerț” S.A.
- Cu privire la stabilirea cuantumului retribuției muncii și remunerării membrilor Consiliului „Băncii de Finanțe și Comerț” S.A.
- Cu privire la autentificarea Procesului-verbal al Adunării generale a acționarilor băncii.

La adunarea generală anuală a acționarilor au dreptul să participe acționarii incluși în Lista acționarilor băncii, întocmită la situația din 13 martie 2019.

Înregistrarea participanților la Adunarea generală se va efectua pe data de 24 mai 2019 începând cu 14-00 pînă la 14-50.

Pentru participarea la adunarea generală acționarii vor prezenta documentele de identitate (buletin sau pașaport), iar reprezentanții acționarilor – suplimentar și documentul care confirmă dreptul de participare la adunarea generală (procura, perfectată în modul stabilit de legislație, sau extrasul din Registrul de Stat al pesoanelor juridice).

Acționarii pot face cunoștință cu materialele privind ordinea de zi a Adunării generale la Oficiul Central al Băncii, biroul 315 (mun. Chișinău, str. Pușkin), începând cu 14 mai 2019 (în zilele de lucru) între orele 10.00 și 17.00.

Informații suplimentare puteți obține la nr. de telefon: (022)269 940; (022)269 809.

Organul executiv al “FinComBank” SA

### “Banca de Finanțe și Comerț” S.A.

Доводит до сведения, что вся подлежащая раскрытию информация по итогам 2018 года доступна публично, начиная с 30 апреля 2019, на сайте банка и на портале эмитентов “emitter-msi.market.md”. Сокращенный финансовый отчет и заключение внешнего аудита опубликованы в газете Capital Market от 24 апреля 2019.

Прявление “Banca de Finanțe și Comerț” S.A.

## CAPITAL Market

Publicație bilingvă a CNPF

**INDICE DE ABONAMENT:**  
Moldpres: 67770. Poșta Moldovei: PM21700  
**EDITOR:** CAPITAL MARKET Î.S.  
**Nr. de înregistrare:**  
1003600114204, 27 octombrie 2003  
**FONDATOR:** COMISIA NAȚIONALĂ A PIEȚEI FINANCIARE  
**CONSILIUL DE ADMINISTRAȚIE:**  
Președinte: Nina DOSCA,  
Elena VASILACHE, Mihai DORUC,  
Ramona NICULCEA, Alexandru CHIRTOCA.  
**REDACTOR-ȘEF:**  
Ghenadie TUDOREANU  
Tel.: /373 22/ 229-445  
**REDACTOR:**  
Lilia ALCAZĂ

**Recepționarea anunțurilor și rapoartelor anuale:** ziarulcm@gmail.com  
TEL.: /373 22/ 22-12-87, 22-77-58  
FAX: /373 22/ 22-05-03  
**ADRESA REDACȚIEI:**  
Str. Vasile Alecsandri, 115  
(Colț cu bd. Ștefan cel Mare)

**Cod IBAN:** MD69VI00002249111050MDL  
BC “Victoriabank”, SA., fil.11, Chișinău,  
BIC VICBMD2X883

În ziar au fost utilizate știrile agenției «Moldpres» și «InfoMarket»  
Articolele marcate cu semnul ■ reprezintă publicitate.  
Orice articol publicat în “Capital Market” reflectă punctul de vedere al semnatului, care nu neapărat coincide cu cel al redacției. Republicarea textelor și imaginilor se permite doar cu acordul scris al publicației.

Tipar: Tipografia “Edit Tipar Grup” SRL

## REPUBLICA MOLDOVA PLANIFICĂ SĂ DESCHIDĂ BIROURI COMERCIAL-ECONOMICE ÎN 10 ȚĂRI STRATEGICE PENTRU ȚARA NOASTRĂ

„Trebuie să acordăm o atenție sporită activității economice din cadrul misiunilor diplomatice. Este necesar ca fiecare atașat economic să cunoască domeniile prioritare pentru atragerea investițiilor și promovarea exporturilor. În acest sens, vom organiza în luna iulie un curs de instruire în domeniul diplomației economice pentru ca fiecare atașat să fie bine pregătit atunci când va prezenta Republica Moldova ca destinație de investiții și sursă de bunuri și servicii”.

Declarația a fost făcută de ministrul Chiril Gaburici la ședința grupului de lucru pentru diplomația economică, constituit din reprezentanții Ministerului Economiei și Infrastructurii, Ministerului Afacerilor Externe și Integrării Europene (MAEIE) și ai Agenției de Investiții.

Ținând cont de importanța promovării obiectivelor diplomației economice și extinderea prezenței birourilor comercial-economice a fost elaborată metodologia „Distribuirea atașatilor economici în misiunile diplomatice ale Republicii Moldova”. Proiectul a demarat în luna noiembrie 2018 și s-a finalizat în luna aprilie curent.

Proiectul a inclus mai multe etape printre care, efectuarea interviurilor cu responsabili de dosarul economic din cadrul misiunilor diplomatice și birourilor comercial-economice (BCE) completarea unui chestionar de către șefii misiunilor, examinarea practicii actuale de instituire a BCE-urilor, evaluarea eficienței eforturilor actuale de atragere a investițiilor și de promovare a exporturilor de către Republica Moldova.

Pentru organizarea cursurilor anuale de instruire în domeniul diplomației economice, pentru atașatii economici, preconizat pentru luna iulie, s-a propus invitarea experților Gateway&Partners pentru efectuare unei prezentări, referitor la rezultatele proiectului de elaborare a metodologiei privind „Distribuirea atașatilor economici în misiunile diplomatice ale Republicii Moldova”.

De asemenea, membrii grupului de lucru au analizat procedurile de pregătire a pachetului de documente privind instituirea birourilor comercial-economice în țări de interes economic pentru Republica Moldova, printre care: SUA (New York), Marea Britanie (Londra), Japonia (Tokyo), Regional BeNeLux (Belgia, Olanda, Luxemburg), China (Shanghai), Franța (Paris), Elveția (Geneva), Suedia (Stockholm) și Singapore.

## FMI ÎNDEAMNĂ SĂ FIE EVITAT ORICE TIP DE INCIDENT, CARE AR PUTEA SLĂBI STRUCTURA DE ADMINISTRARE ȘI AUTONOMIE A BĂNCII NAȚIONALE A MOLDOVEI

Volodymyr Tulin, Reprezentantul Permanent al Fondului Monetar Internațional (FMI) în Moldova, a declarat că Fondul Monetar Internațional a acordat întotdeauna o importanță deosebită aspectului ce ține de independența instituțională a băncilor centrale și independența lor în promovarea politicilor – un cadru robust și competent de guvernare a băncii centrale și o poziție financiară puternică în bilanțul contabil constituie o garanție a stabilității prețurilor și stabilității sectorului financiar-bancar, factori fundamentali pentru o dezvoltare economică durabilă.

„Reforma cadrului legislativ realizată după criza bancară din anul 2014 a fost susținută de FMI și a dus la consolidarea cadrului de guvernare a Băncii Naționale a Moldovei (BNM) și la fortificarea autonomiei sale. Actualmente, cadrul de guvernare se bazează pe mecanisme adecvate, dacă ne referim la procedurile de revocare a conducerii BNM. Ce ține de convertirea creditelor de urgență, acordate băncilor cu probleme în anii 2014-2015, în hârtii de valoare de stat, aceasta este absolut necesară în vederea asigurării viabilității bilanțului contabil al BNM și, prin urmare, a capacității Băncii Naționale de a realiza mandatul de menținere a stabilității prețurilor și a stabilității financiare. În continuare, este esențial de protejat rezultatele obținute cu mult efort și de evitat orice inițiativă care ar duce la degradarea mecanismelor de siguranță existente, care

asigură funcționalitatea băncii centrale”, se spune în declarația oficialului Fondului. Potrivit lui, FMI va monitoriza îndeaproape evoluțiile din acest domeniu.

InfoMarket

## ÎN IANUARIE-FEBRUARIE 2019, MOLDOVA, COMPARATIV CU ACEEAȘI PERIOADĂ A ANULUI 2018, A MĂRIT EXPORTURILE DE PETROL ȘI PRODUSE PETROLIERE CU 1,6 ORI – PÂNĂ LA 2 MILIOANE 415,2 MII

Potrivit Biroului Național de Statistică, anume aceasta este suma care cuprinde exporturile moldovenești din grupul “petrol, produse petroliere și materiale similare”, exportate în primele două luni curent.

În același timp, în general, exporturile de produse din grupul de produse “combustibili minerali, lubrifianți și materiale similare” din ianuarie-februarie 2019 s-au ridicat la 2 milioane 416,5 mii, ceea ce este, de asemenea, de 1,6 ori mai mare decât aceeași perioadă a anului precedent.

În același timp, în primele 2 luni 2019, conform statisticilor oficiale, Moldova a exportat energie electrică în sumă de 1,28 mii dolari (-7,7% față de aceeași perioadă a anului 2018). Ponderea produselor petroliere în volumul total al exporturilor moldovenești pe an a crescut de la 0,35% la 0,51%.

InfoMarket

## IMPORTURILE DE ENERGIE ÎN MOLDOVA ÎN IANUARIE-FEBRUARIE 2019, COMPARATIV CU ACEEAȘI PERIOADĂ A ANULUI 2018, AU CRESCUT CU 13,6% – PÂNĂ LA 164,5 MILIOANE USD

Potrivit Biroului Național de Statistică, în primele 2 luni curent, în comparație cu aceeași perioadă a anului precedent, importul de gaze naturale în termeni de valoare a crescut cu 24,7% – până la 87,93 milioane dolari, în timp ce importurile de produse petroliere și petrol au scăzut cu 3,8% – până la 65,26 milioane dolari.

S-a înregistrat o creștere de 1,7 ori a importurilor de energie electrică – până la 8,88 milioane de dolari. Aprovizionarea cu cărbune, cocs și brichete pentru aceeași perioadă a înregistrat o creștere dublă – de până la 2,43 mil USD, iar ponderea combustibililor minerali în totalul importurilor moldovenești în ianuarie-februarie 2019 a fost de 19,78%, față de 18,06% anul trecut. Importurile de energie au ocupat locul 2 în structura generală a importurilor de produse în Moldova în primele 2 luni 2019. În același timp, importurile de produse petroliere în structura importurilor totale au fost de 7,85%, gazul natural – 10,57%, electricitate – 1,07%, cărbune – 0,29%.

InfoMarket

## ÎN MOLDOVA, VOLUMUL CUMPĂRĂRILOR DE VALUTĂ STRĂINĂ DE LA PERSOANE FIZICE ÎN MARTIE 2019 A CONSTITUIT 245,1 MILIOANE USD ÎN ECHIVALENT, SAU CU 26,9% MAI MULT DECÂT O LUNĂ MAI DEVREME

În același timp, volumul vânzărilor de valută străină persoanelor fizice a crescut cu 0,8% – de la 105,7 milioane dolari la 106,5 milioane dolari.

Potrivit Băncii Naționale a Moldovei, în același timp, volumul cumpărărilor de la persoane fizice a valutei EUR a crescut, caculat în SUD, în ultima lună cu 29,3% – de la 127,1 milioane dolari la 164,4 milioane dolari, de dolari – a crescut cu 20,8% – de la 34,6 milioane dolari la 41,8 milioane dolari, ruble rusești – a crescut cu 10,8% – de la 14,8 milioane dolari până la 16,4 milioane dolari, alte valute – au crescut cu 34,7% – de la 16,7 milioane dolari la 22,5 milioane dolari. În același timp, volumul vânzărilor în euro pentru persoane fizice a scăzut în cursul lunii, în termeni de dolari, cu 2,8% – de la 70,8 milioane dolari la 68,8 milioane dolari, iar de dolari a crescut cu 5% – de la 25,9 milioane dolari la 27,2 milioane dolari, de ruble rusești a crescut cu 10,7% – de la 2,8 milioane la 3,1 milioane de dolari, alte valute au crescut cu 19,4% – de la 6,2 milioane la 7,4 milioane de dolari.

InfoMarket

## VOLUMUL REMIȚENȚELOR CĂTRE MOLDOVA PRIN ÎNTERMEDIUL BĂNCILOR ÎN FAVOAREA PERSOANELOR FIZICE ÎN TRIMESTRUL I AL ANULUI 2019 A FOST DE 276,81 MILIOANE DOLARI, ÎN SCĂDERE CU 7% FAȚĂ DE ACEEAȘI PERIOADĂ A ANULUI 2018

Potrivit Băncii Naționale a Moldovei, în martie 2019, volumul acestor transferuri a fost de 101,96 mil dolari SUA, în creștere cu 14,8% față de luna precedentă (88,84 mil dolari SUA), dar în scădere cu 7,1% față de martie 2018 (109,8 milioane USD).

În același timp, în luna martie a acestui an, cea mai mare sumă lunară de transfer a fost primită de la începutul acestui an. Potrivit BNM, în luna martie 2019, comparativ cu aceeași perioadă a anului precedent, fluctuațiile cursului de schimb al MDL față de dolarul american au contribuit la scăderea globală a costului remitențelor din străinătate în favoarea persoanelor cu 5 puncte procentuale, excluzând efectul cursului de schimb prin recalcularea sumelor transferurilor la cursul de schimb al perioadei corespunzătoare din anul precedent, scăderea volumului transferurilor fiind de 2,1%.

În structura transferurilor cu valute străine în favoarea persoanelor fizice, ponderea euro în martie 2019 a fost de 54,1% (cu 8,4 puncte procentuale mai mult decât în martie 2018), ponderea dolarului a fost de 41,9% (-4,6 puncte procentuale), rubla rusească – 4% (-3,8 puncte procentuale). În special, în martie 2018, ponderea dolarului în structura transferurilor valutare s-a ridicat la 46,5%, euro – 45,7%, ruble – 7,8%.

După cum arată BNM, sumele remitențelor din străinătate, efectuate în favoarea persoanelor fizice din Moldova, sunt convertite din moneda inițială a transferului în dolari SUA la cursul oficial al BNM la data transferului. Atât originea, cât și scopul acestor sume pot fi diferite. Acestea includ, în afară de transferurile migrațiilor moldoveni, și alte transferuri de bani: transferul salariilor către persoanele fizice rezidente din reprezentanțe nerezidente (instituții financiare internaționale, organizații internaționale, agenți economici străini) în Moldova, transferuri în favoarea cetățenilor străini aflați temporar în Moldova, pensiile sociale, prestațiile, pensia alimentară. Datele BNM nu includ plăți prin bănci din stânga Nistrului.

InfoMarket

## GUVERNUL A MAJORAT SUBVENȚIILE PENTRU AGRICULTORI DE LA 3 PÂNĂ LA 5 MILIOANE DE LEI

Producătorii agricoli vor primi subvenții mai mari din partea statului. Sprijinul financiar acordat unui agricultor a fost majorat de la 3 până la 5 milioane de lei pe an, iar pentru grupurile de producători – până la 7,5 milioane de lei (\$419,6 mil.). Noile prevederi referitoare la modul de repartizare a mijloacelor Fondului Național de Dezvoltare a Agriculturii și Mediului Rural au fost aprobate în ajun de Guvern.

Potrivit agenției INFOTAG cu referire la serviciul de presă al Guvernului, proiectul are scopul să asigure o utilizare mai eficientă a mijloacelor financiare prin direcționarea acestora către domeniul cu valoare adăugată înaltă. Majorarea plafonului de sprijin acordat unui agricultor sau unui grup de producători va crea premisele necesare pentru îmbunătățirea infrastructurii de post recoltare și va crește posibilitățile de accesare a noilor piețe de desfacere.

De asemenea, proiectul va contribui la consolidarea grupurilor de producători, la motivarea creării grupurilor noi, la stimularea exporturilor, precum și la creșterea calității produselor.

Proiectul mai propune majorări a subvențiilor în ramurile cu un impact sporit în agricultură. Prin urmare, statul îi va sprijini financiar pe cei care vor dezvolta afaceri în sectorul pomicol și viticol, oferind astfel mai multe oportunități pentru tinerii antreprenori de a investi în afaceri în localitățile rurale.

Sunt încurajate și investițiile în dezvoltarea sectorului zootehnic pentru creșterea cantitativă, dar și calitativă a volumului de lapte produs în Republica Moldova, precum și pentru obținerea

dreptului de a exporta în Uniunea Europeană carne, ouă de pasăre, dar și produse avicole.

INFOTAG

## UN PROIECT DE PARTENERIAT PUBLIC-PRIVAT PRIVIND CONSTRUCȚIA DE TERMINALE VAMALE INTERNE CONFORM STANDARDELOR EUROPENE VA FI IMPLEMENTAT ÎN MOLDOVA

Decizia a fost luată de guvern, aprobând amendamente în hotărârea sa de aprobare a listei obiectelor deținute de stat, precum și lista lucrărilor și serviciilor de interes public național propuse pentru parteneriatul public-privat.

În special, anexa N2 la acest document, care conține o listă de lucrări și servicii de interes public național, propuse pentru parteneriatele public-privat, precum și obiective pentru asigurarea proiectelor și numirea partenerilor de stat, au fost incluse lucrări privind proiectarea și construirea terminalelor vamale interne.

Crearea terminalelor vamale interne este necesară pentru eficientizarea traficului prin coridoarele de transport internațional, operațiunile vamale, precum și asigurarea unor condiții logistice confortabile pentru afacerile naționale și internaționale. Se preconizează că implementarea unui parteneriat public-privat pentru construirea terminalelor vamale interne pe standarde europene va fi responsabilitatea Serviciului Vamal, care împreună cu Agenția Proprietății Publice va dezvolta acest proiect și va lua măsuri pentru implementarea acestuia.

Potrivit Ministerului Finanțelor, infrastructura actuală a terminalelor vamale este extrem de nesemnificativă și nu permite efectuarea eficientă a operațiunilor de export-import. În același timp, operațiunile de vămuire sunt împărțite între posturile vamale interne și posturile de la frontieră, ceea ce afectează fluxul de mărfuri și pasageri. Transferul procedurilor de vămuire de la frontieră la terminalele vamale interne va permite serviciului vamal să se concentreze mai mult asupra aspectelor de securitate și facilitare a comerțului țării.

Se preconizează că terminalele vamale interne vor fi construite în nord, în centrul și în sudul Moldovei. Acestea vor reduce timpul și costul vămuirii mărfurilor, vor moderniza infrastructura posturilor vamale pentru a crea condiții adecvate pentru controlul produselor perisabile în ordinea priorității, pentru a facilita comerțul internațional etc. Terminalele vamale interne vor fi amplasate în municipiile Chișinău, Bălți și Cahul. Valoarea finanțării pentru proiect este estimată la aproximativ 30 de milioane de euro.

InfoMarket

## GUVERNUL A ACTUALIZAT REGISTRUL FUNCİAR AL MOLDOVEI

Începând cu 1 ianuarie 2019, cadastrul funciar al Moldovei este de 3 milioane 384,7 mii hectare, dintre care peste 61% (2.073 milioane de hectare) sunt terenuri agricole.

La începutul anului, cea mai mare parte a terenului din Moldova era în proprietate privată (1 milion 898,4 mii hectare). 23,2% din teren (784,25 mii hectare) era în proprietate publică. Aproximativ 20,7% (702 mii hectare) aparțin unităților administrativ-teritoriale (astăzi, 987 de primării din întreaga țară gestionează 1.679 de localități).

Potrivit Cadastrului funciar, din suprafața totală a terenului, aproximativ 222,5 mii hectare sunt terenuri irigate, 58,9 mii hectare sunt terenuri drenate.

InfoMarket

## GUVERNUL A APROBAT REGULAMENTUL PRIVIND PROCEDURA DE ÎNȚREȚINERE A REGISTRELOR CONTRACTELOR DE ÎNCHIRIERE A TERENURILOR.

Este vorba despre contracte încheiate pe o perioadă de până la 5 ani. Registrul este menținut de primăria localității, pe teritoriul căreia sunt închiriate terenuri și alte proprietăți agricole.

Dacă terenurile închiriate și alte bunuri agricole sunt situate în mai multe localități, contractul de închiriere este înregistrat în fiecare dintre primă-

riile respective. Registrul poate fi menținut manual sau electronic. În registrul contractelor de închiriere sunt înscrise următoarele date: părțile la acord, locul de reședință sau locația acestora; numere cadastrale; zonă; bonitet de teren închiriat; procedura de utilizare a acestora; perioadă de închiriere; contribuabil care închiriază proprietatea agricolă; etc.

Termenul de examinare a documentelor în cadrul unui contract de închiriere nu trebuie să depășească 15 zile de la data primirii ultimului document solicitat. Înregistrarea locațiunii este confirmată prin sigiliul primăriei, data ștampilată în contract și semnătura persoanei responsabile pentru înregistrare. Regulamentul privind procedura de întreținere a registrelor de contracte de închiriere a terenurilor reglementează, de asemenea, condițiile de reziliere a contractelor de închiriere, procedura de încetare sau modificare a acestora. Prevederea intră în vigoare la 2 luni de la data publicării în Monitorul Oficial.

InfoMarket

### ÎNCEPÂND CU 1 MAI CURENT, CUANTUMUL MINIM GARANTAT AL SALARIULUI ÎN SECTORUL REAL VA CREȘTE CU 165 DE LEI ȘI VA CONSTITUI 2775 DE LEI PE LUNĂ.

**Hotărârea a fost aprobată de Guvern. Astfel, angajatorii de la întreprinderi, organizații și alte instituții din sectorul real al economiei nu vor putea oferi muncitorilor o remunerație mai mică de 16,42 lei pe oră sau 2775 de lei pe lună.**

Salariul este calculat pentru un program complet de lucru în medie de 169 de ore pe lună. Cuantumul minim garantat al salariului în sectorul real servește drept bază pentru diferențierea salariilor, reieșind din pregătirea profesională, calificarea și competența salariatului. Acesta se reexaminează anual de Guvern, în funcție de creșterea indicelui prețurilor de consum și a ratei de creștere a productivității muncii. În 2018 salariul minim pe economie a fost de 2610 de lei. Din 1 decembrie anul trecut, aproximativ 200 de mii de bugetari primesc lefuri mai mari. În unele cazuri, salariile au crescut și cu peste 100 de procente.

InfoMarket

### SALTUL DE DEZVOLTAREA A ÎNTEPRINDERILOR SE VA REALIZA PE PLATFORMA PARTENERIATULUI PUBLIC-PRIVAT

Din practica internațională, analizată de Agenția Proprietății Publice (APP), s-a constatat că întreprinderile au realizat un salt în dezvoltare datorită unor platforme create de parteneriatul public-privat.

Această declarație a fost făcută astăzi de Vladimir Baldovici, directorul general al APP și președintele Consiliului Național pentru parteneriatul public-privat (CNPPP), în cadrul ședinței dedicate inițierii unor proiecte de parteneriat public-privat.

“Statul nu este interesat de privatizarea întreprinderilor la un preț derizoriu. De aceea, căutăm alternative pentru dezvoltarea lor. Una din soluții este parteneriatul public-privat și vom propune o listă a entităților care au potențial în anumite domenii astfel încât să fie publice toate oportunitățile existente pentru investitori. Ne propunem să simplificăm procedura de aplicare pentru investitori, însă sa-i responsabilizăm la maximum la etapa implementării proiectelor”, a mai spus directorul general.

Prezent la eveniment, directorul general al Serviciului Vamal, Vitalie Vrabie a constatat că infrastructura actuală a terminalelor vamale necesită o modernizare pentru a gestiona mai eficient capacitățile de import/export. O soluție ar fi crearea unor terminale vamale interne și nu la frontiera de stat, ceea ce ar fluidiza traficul prin coridoarele internaționale de transport. Aceasta ar eficientiza activitatea atât a colaboratorilor Serviciului Vamal, cât și cea a întreprinzătorilor. Această soluție va contribui și la asigurarea condițiilor necesare pentru activitatea întreprinzătorilor din țară. În proiect se prevede construirea unor terminale moderne la nordul, centrul și sudul Republicii Moldova.

Agenția Proprietății Publice a venit cu o propunere de parteneriat public-privat privind dezvoltarea și diversificarea activităților Î. S. ”

Mecagro”. Întreprinderea activează în domeniul mecanizării agriculturii și industriei prelucrătoare din Republica Moldova și are un caracter sezonier (producerea utilajului destinat protecției plantelor). Pentru a asigura o activitate pe tot parcursul anului este necesar de a efectua investiții considerabile în rețehnologizarea procesului tehnologic, care vor permite dezvoltarea și diversificarea activităților întreprinderii, inclusiv punerea în funcțiune a unor noi linii de producere a utilajului agricol. În acest sens, se propune atragerea investițiilor private prin utilizarea instrumentului investițional, adică parteneriatul public-privat.

Membrii CNPPP au susținut și propunerea de modernizare a activității Î. S. ” Portul Fluvial Ungheni” – întreprindere ce activează în domeniul transportului naval din Republica Moldova. S-a constatat ca situația financiară la întreprindere este una critică, iar pentru a eficientiza activitățile portului este necesar de realizat măsuri concrete care ar permite dezvoltarea Portului Fluvial, inclusiv asigurarea traficului fără întreruperi de la Marea Neagră până la debarcaderele gestionate de întreprindere.

O soluție urgentă se cere și pentru dezvoltarea activităților de stocare și prelucrare a deșeurilor periculoase. Î. S. ”Centrul de gestionare a deșeurilor periculoase” este o întreprindere care activează în domeniul elaborării soluțiilor tehnice pentru eliminarea deșeurilor periculoase, inclusiv cele acumulate istoric. Pentru a dezvolta activitățile întreprinderii în condiții de protecție maximă a mediului ambiant este necesară modernizarea completă a tehnologiilor care va permite punerea în funcțiune a unui ciclu complex de colectare, stocare, eliminare sau prelucrare a deșeurilor periculoase.

A mai fost pus în discuție proiectul modernizării ”Fabricii de sticlă din Chișinău”, întreprindere care necesită un control riguros al calității producției fabricate în conformitate cu standardele europene, dar și asigurarea cu personal calificat.

La fel, s-a propus atragerea investițiilor la întreprinderea pentru cercetarea în selecție și hibridarea suinelor ”Moldsuinhybrid” din Orhei.

Pentru modernizarea și dezvoltarea activităților întreprinderilor se propune atragerea investițiilor private prin utilizarea instrumentului investițional – parteneriatul public-privat.

### S.A. ”VOLAN”

Vă aducem la cunoștință, că în conformitate cu decizia Consiliului societății pe data de 01 iunie 2019, ora 11.00 pe adresa: or. Edinești, str. Independenței, 228, se va desfășura adunarea generală ordinară anuală a acționarilor SA ”VOLAN” cu prezența acționarilor. Înregistrarea acționarilor va avea loc de la ora 10.00 pînă la 10.45.

#### ORDINEA DE ZI:

1. Cu privire la aprobarea dării de seamă anuale a organului executiv și raportului anual financiar.
2. Cu privire la aprobarea dării de seamă anuale a Consiliului societății.
3. Cu privire la aprobarea dării de seamă anuale a cenzorului.
4. Cu privire la aprobarea rezultatului financiar pentru anul 2018 și aprobarea normativelor de repartizare a profitului societății pentru anul 2019.
5. Cu privire la alegerea membrilor consiliului societății.
6. Cu privire la autentificarea semnăturilor pe procesul verbal al adunării generale.

Lista acționarilor cu dreptul de participare la adunarea generală ordinară anuală a acționarilor este întocmită de către Registratorul S.A. ”Grupa Financiară” la data de 01 aprilie 2019.

Acționarii pot face cunoștință cu materialele pentru ordinea de zi a adunării generale anuale, începînd cu data de 13 mai 2019 la sediul societății: or. Edinești, str. Independenței, 228, în zilele lucrătoare, între orele 11-00 pînă la 15-00.

Pentru participare la adunare acționarii se prezintă personal cu buletinul de identitate, iar reprezentanții acționarilor pe lîngă buletinul de identitate prezintă și procura, întocmită în conformitate cu legislația în vigoare.

### În atenția acționarilor Direcția Lucrărilor de Dare în Exploatare „Agromontaj” SA

Privind Hotărârile Adunării generale extraordinare a acționarilor SA „Agromontaj” care a avut loc cu prezența acționarilor la 26.04.2019, ora 09.00 pe adresa: mun. Chișinău, str. Burebista 108, cvorum 98,78%. Prin votul majoritar au fost luate

#### URMĂTOARELE HOTĂRÂRI PE MARGINEA CHESTIUNILOR DE PE ORDINEA DE ZI:

1. S-a hotărât a dizolva SA „Agromontaj” și a deschide procedura de lichidare a SA „Agromontaj”.
2. A fost desemnată Comisia de lichidare a SA „Agromontaj” în componența dl Roman Vladimир, dna Ana Cazacu, dna Larisa Ciurmac.
3. S-a hotărât de a compensa din contul SA „Agromontaj” toate cheltuielile suportate de SA „ASITO DIRECT” pentru convocare a Adunării generale extraordinare a acționarilor în mărime de 1147,20 lei, inclusiv și cheltuielile de autentificare a semnăturilor, publicare, ASP care vor fi suportate de SA „ASITO DIRECT” cu condiția prezentării actelor justificative.

Autentificarea semnăturilor Președintelui Adunării și a Secretarului Adunării de pe procesul – verbal al Adunării generale a acționarilor să va efectua de către Notar.

### ÎN ATENȚIA ACȚIONARILOR SAR ”MOLDCARGO” SA,

Vă aduce la cunoștință că informația ce urmează a fi dezvăluită în conformitate cu Regulamentul cu privire la dezvăluirea informației de către emitenții de valori mobiliare, aprobat prin Hotărârea CNPF nr. 7/1 din 18.02.2019, este disponibilă pe pagina web [www.moldcargo.md](http://www.moldcargo.md) și prin intermediul Mecanismului oficial de stocare a informației.

### În atenția acționarilor S.A. ”ZIDARUL – NORD”

Consiliul S.A. ”ZIDARUL – NORD” anunță convocarea Adunării Generale anuale ordinare a acționarilor, care se va ține cu prezența acționarilor pe data de 04 iunie 2019 ora 13.00 pe adresa: str. Petricani, nr. 86. Înregistrarea acționarilor între orele 12.00 – 12.55.

#### ORDINEA DE ZI:

1. Cu privire la examinarea dării de seamă a organului executiv pentru anul 2018.
2. Cu privire la aprobarea dării de seamă a Consiliului societății pentru anul 2018.
3. Cu privire la examinarea dării de seamă a companiei de audit pentru anul 2018.
4. Cu privire la aprobarea raportului cenzorului societății pentru anul 2018.
5. Cu privire la aprobarea unor tranzacții.
6. Cu privire la desemnarea organizației de audit și stabilirea remunerației acestuia.
7. Cu privire la desemnarea cenzorului și stabilirea remunerației acestuia.
8. Cu privire la alegerea membrilor și rezervei consiliului.
9. Cu privire la autentificarea semnăturilor Președintelui și Secretarului adunării generale a acționarilor.

Lista acționarilor care au dreptul să participe la Adunarea Generală anuală ordinară este întocmită de societatea de registru ”Depozitarul Central” S.A. conform situației la 26.04.2019.

Acționarii pot lua cunoștință cu materialele ordinii de zi pentru Adunarea Generală anuală ordinară pe adresa: mun. Chișinău, str. Petricani, nr. 86 în perioada 20.05.2019 – 03.06.2019 în zilele lucrătoare de la 10.00 – pînă la 15.00.

Acționarii vor avea asupra lor buletinul de identitate, iar reprezentanții lor – o procură cu drept de participare la adunarea generală a acționarilor, perfectată în conformitate cu legislația.

Informații suplimentare la telefonul:  
(0 22)29-39-33.

### În atenția acționarilor „Colass” S.A.

„Colass” S.A., Vă anunță că Consiliul Societății a luat hotărârea cu privire la convocarea Adunării anuale ordinare cu prezența acționarilor, pe data de 31 mai 2019, ora 16:15, în incinta blocului administrativ „Colass” S.A. pe adresa: mun. Chișinău, str. Uzinelor, 8. Începutul înregistrării – 15:00. Sfîrșitul înregistrării – 16:00.

#### ORDINEA DE ZI:

1. Examinarea și aprobarea dării de seamă financiară a societății pentru anul 2018;
2. Examinarea dării de seamă despre rezultatele activității A Consiliului Societății pe anul 2018 și direcțiile principale de activitate a societății pentru anul 2018;
3. Examinarea dării de seamă privind activitatea Comisiei de Cenzori pentru anul 2018;
4. Cu privire la acoperirea pierderilor societății pentru anul 2018 și aprobarea normativelor de repartizare a profitului Societății pentru anul 2019;
5. Aprobarea unor împuterniciri.
6. Alegerea membrilor comisiei de cenzori.

De materialele referitoare la ordinea de zi a adunării generale ordinare se poate lua cunoștință pe adresa societății: mun. Chișinău, str. Uzinelor, 8, începînd cu 08.05.2019 între orele 10:00-15:00.

Lista acționarilor, cu drept de participare la adunarea generală, a fost întocmită de către Registratorul independent „Grupa Financiară” SA.

Acționarii prezintă în mod obligatoriu actele de identitate, iar reprezentantul – procura autentificată la notar.

### AO «Monttehsan»

(mun. Kișințu, ul. Mитрополит Бэнулеску-Бодони, 45)

сообщает о решениях, принятых очередным годовым общим собранием акционеров, состоявшимся 25 апреля 2019 года. На собрании были представлены 51,43% от общего числа находящихся в обращении голосующих акций общества. По вопросам повестки дня единогласно (“за” – 19420 голосов, “против” – 0 голосов)

#### ПРИНЯТЫ СЛЕДУЮЩИЕ РЕШЕНИЯ:

- утверждён отчёт исполнительного органа о результатах деятельности общества в 2018 году;
- утверждён годовой отчёт ревизионной комиссии общества;
- утверждены следующие нормативы распределения прибыли на 2019 г.: 100% – на развитие производства.

### CA “DONARIS VIENNA INSURANCE GROUP” SA

#### ÎN ATENȚIA ACȚIONARILOR ENTITĂȚII DE INTERES PUBLIC ȘI PERSOANELOR INTERESATE

În conformitate cu cerințele p.9 din Regulamentul cu privire la dezvăluirea informației de către emitenții de valori mobiliare, aprobat prin Hotărârea CNPF nr. 7/1 din 18.02.2019, Organul executiv al Companiei de Asigurări „Donaris Vienna Insurance Group” SA, IDNO 1002600020908, aduce la cunoștință, că Raportul anual al Companiei conform situației la 31.12.2018 în componența prevăzută de Secțiunea 3, p. 15 din Regulament este disponibil pe pagina web a Companiei [www.donaris.md](http://www.donaris.md), compartimentul “Dezvăluirea informației”, precum și este plasat pe portalul emitenților – Mecanismul de Stocare a Informațiilor (MSI) <http://emitent-msi.market.md>.

Organul Executiv  
CA „Donaris Vienna Insurance Group” SA

## Raportul anual al Societății pe acțiuni "RIF-Acvaapar" SA

(întocmit în conformitate cu prevederile art. 118, alin. (5) din Legea nr. 171/2012 și pct. 36 – 39 din Capitolul III al Regulamentului)

### I. Date generale privind entitatea admisă în cadrul MTF.

1. Perioada de gestiune raportată: a. 2018
2. Denumirea completă a emitentului: Societatea pe acțiuni Institutul de Cercetări Științifice "RIF-Acvaapar"
3. Sediul, nr. de telefon, fax al emitentului de VM: MD-3121, mun. Bălți, str. Decebal, 9, tel. 0(231)21147, fax 0(231)26441
4. Numărul (IDNO) și data înregistrării la organul înregistrării de stat  
– Numărul de înregistrare (IDNO) 1002602000519  
– Data înregistrării: 11.09.1996
5. Activitatea principală (conform CAEM) ICȘ (7219 cercetare-dezvoltare în inginerie și tehnologie)
6. Standardele de contabilitate după care se ține evidența contabilă: SNC
7. Capitalul social al emitentului la ultima zi a perioadei de gestiune, lei: 1920695 lei
8. Numărul total de valori mobiliare emise de emitent, tipul și clasa valorilor mobiliare, principalele caracteristici, cu indicarea valorii nominale (fixate) și a codul ISIN: 384139 acțiuni simple nominative cu valoarea nominală 5 lei, în circulație liberă, cod ISIN – MD 14RIFA1001
9. Informația privind numărul total al acționarilor emitentului, cu prezentarea listei acționarilor, care la ultima zi a perioadei de gestiune dețineau cel puțin 5% din numărul de acțiuni cu drept de vot plasate ale emitentului, cu specificarea numărului și cotei acțiunilor deținute: total: 4 acționari;  
– Agenția Proprietății Publice – 356896 acțiuni (92,91%);  
– I. Gogu – 27121 acțiuni (7,06%).
10. Informația privind societatea de registru:  
– Societatea de Registru "Real-Registr" SA (mun. Bălți, str. Kiev, 122/3), licența 0006, director dl A. Zbancă, tel/fax 0(231)28233, Contractul nr. 15/1-25.3 din 01.08.2007 (cu modificările și completările ulterioare);
11. Entitatea de audit:  
– Societatea de audit "DTC Audit" SRL (mun. Chișinău, str. A. Russo, 59/4 of. 164), licența AMMI nr. 050978 din 26.02.2014 (până la 26.02.2019), director dna T. Nicora, 0(22)331-332, Contractul CPSA -04 din 04.06.2017.  
Data emiterii raportului auditorului și data publicării: 24.04.2019
12. Lista persoanelor care acționează în mod concertat cu emitentul la ultima zi a perioadei de raportare, în conformitate cu art. 6 din Legea nr. 171/2012:  
Răuleț Ion – Președintele Consiliului; membrii Consiliului: Cerchez Tatiana, Dolghi Dorin, Strătilă Sergiu, Andrievschi Adrian, Levițchi Natalia – Președintele Comisiei de cenzori; membrii Comisiei de cenzori: Beșliu Viorica, Vrabie Ana; Tureac Alexandru -Director; Martiniuc Anatolie – Director-adjunct; Dosocoi Olga – Director financiar; Agenția Proprietății Publice- deține poziția de control (92,91% din numărul total de acțiuni).  
Persoanele care acționează în mod concertat cu persoanele fizice afiliate emitentului, indicate mai sus.  
Răuleț Andriana – soția; Răuleț Alexandrina- fiica; Răuleț Alexandra – mama; Andrievschi Victoria – soția; Andrievschi Bogdan – fiul; Andrievschi Svetlana- mama; Andrievschi Stepan- tata; Dolghi Diana – soția; Dolghi Alexandru – tata; Dolghi Natalia – mama; Levițchi Vasiliu – soțul; Levițchi Alexandr- fiul; Bredihin Mihail- frate; Partola Liudmila –sora; Beșliu Vlădica- fiica; Untila Valentina – mama; Untila Vasiliu – tata; Untila Pavel – frate; Untila Andrei – frate; Tureac Polina – fiica; Tureac Sofia –fiica; Tureac Mihai –fiul; Maidanschi Valentina- mama; Pasat Serghei – soțul; Dosocoi Dmitrii – fiul; Pasat Mihail- fiul; Revenco Raisa –mama; Revenco Gheorghe – tata; Revenco Alexandru – frate; Pasat Natalia – sora soțului; Pasat Ecaterina –soacra; Pasat Dmitrii –socru; SRL " Dizovil"; Martiniuc Victoria –soția; Martiniuc Irina – fiica; Martiniuc Daria – fiica; Guțul Elena – sora; Bologan Evghenia – sora; Noșcioca Liudmila – soacra; Nașcioca Alecsandr –frate soției.
13. Statutul emitentului de VM/modificări la statut (data înregistrării la CÎS în redacție nouă – 27.09.2012, ultimele modificări – 30.09.2014).
14. Informația privind publicarea raportului anual al emitentului, cu indicarea surselor și datei unde când acesta a fost dezvăluit public (ediția periodică prevăzută în statutul entității (" Capital Market") și /sau prin MSI și/sau pe propria pagină web oficială: office@rif.md pe data de 24.04.2019).

### II. Situațiile financiare anuale ale emitentului pentru perioada de gestiune:

#### 15. Bilanțul emitentului pentru perioada de gestiune.

Indicatori	Sold la începutul perioadei de gestiune, lei	Sold la sfârșitul perioadei de gestiune, lei
1. Active imobilizate		
1. Imobilizări necorporale	2917	1167
2. Imobilizări corporale în curs de execuție	21170	24608
3. Terenuri	-	-
4. Mijloace fixe	7372974	6481365
7. Investiții financiare pe termen lung în părți neafiliate	22100	22100
Total active imobilizate	7419161	6529240
2. Active circulante		
1. Materiale	5577050	5446601
2. Active biologice circulante	-	-
3. Obiecte de mică valoare și scurtă durată	43069	39558
4. Producția în curs de execuție și produse	4381211	7468410
5. Mărfuri	-	-
6. Creanțe comerciale	5747320	2914908
7. Creanțe ale părților afiliate	-	-
8. Avansuri acordate curente	18468	120196
9. Creanțe ale bugetului	735996	608860
10. Creanțe ale personalului	3176	30092
11. Alte creanțe curente	-	98575
12. Numerar în casierie și la conturile curente	1815487	122388
16. Alte active circulante	74463	3695
Total active circulante	18396240	16853283
Total active	25815401	23382523
3. Capital propriu		
1. Capital social	1920695	1920695
1.1 Capital suplimentar		
2. Rezerve	22003104	22272905
3. Corecții ale rezultatelor anilor precedenți	x	-
4. Profit nerepartizat (pierdere neacoperită) al anilor precedenți	734415	134856

5. Profit net (pierdere netă) al perioadei de gestiune	x	(5329358)
6. Profit utilizat al perioadei de gestiune	x	-
7. Alte elemente de capital propriu	130211	130211
Total capital propriu	24788425	19129309
5. Datorii curente		
1. Credite bancare pe termen scurt		
2. Împrumuturi pe termen scurt	-	-
3. Datorii comerciale	145338	277438
4. Datorii față de părți afiliate	-	-
5. Avansuri primite curente	5450	2610997
6. Datorii față de personal	483007	939815
7. Datorii privind asigurările sociale și medicale	222517	302570
8. Datorii față de buget	117869	65967
9. Venituri anticipate curente	-	-
10. Datorii față de proprietari	72	57
11. Finanțări și încasări cu destinație specială curente	-	-
12. Provizioane curente	49920	19852
13. Alte datorii curente	2803	
Total datorii curente	1026976	4253214
Total pasive	25815401	23382523

#### 16. Situația de profit și pierderi.

Indicatori	Perioada de gestiune precedentă, lei	Perioada de gestiune curentă, lei
1. Venituri din vânzări	21776495	3625802
2. Costul vânzărilor	14480779	3177146
3. Profit brut (pierdere brută)	7295716	448656
4. Alte venituri din activitatea operațională	65179	3560
5. Cheltuieli de distribuție	279019	56004
6. Cheltuieli administrative	5721968	5078857
7. Alte cheltuieli din activitatea operațională	76524	363097
8. Rezultatul din activitatea operațională (profit/pierdere)	1283384	(5045742)
9. Rezultatul din alte activități (profit/pierdere)	(514776)	(282616)
10. Profit (pierdere) pînă la impozitare	768608	(5329358)
11. Cheltuieli privind impozitul pe venit	169049	
12. Profit net (pierdere netă) al perioadei de gestiune	599559	(5329358)

#### 17. Situația modificărilor capitalului propriu

(în formatul prezentat Biroului Național de Statistică).

Indicatori	Soldul la începutul perioadei	Majorări	Diminuări	Sold la sfârșitul perioadei de gestiune
Capital social și suplimentar				
Capital social	1920695			1920695
Total capital social și suplimentar	1920695			1920695
Rezerve				
Capital de rezervă	326887	29978		356865
Rezerve statutare	10968408	239823		11208231
Alte rezerve	10707809			10707809
Total rezerve	22003104	269801		22272905
Profit nerepartizat (pierdere neacoperită)				
Corecții ale rezultatelor anilor precedenți				
Profit nerepartizat (pierdere neacoperită) al anilor precedenți	734415		599559	134856
Profit nerepartizat (pierdere neacoperită) al perioadei de gestiune	x	(5329358)		(5329358)
Profit utilizat al perioadei de gestiune	x			
Total profit nerepartizat (pierdere neacoperită)	734415	(5329358)	599559	(5194502)
Alte elemente din capital propriu, din care	130211			130211
Diferențe din reevaluare	130211			130211
Subvenții entităților cu proprietatea publică				
Total capital propriu	24788425	(5059557)	599559	19129309

#### 18. Informații suplimentare privind profitul emitentului și utilizarea acestuia.

Indicatori	Perioada de gestiune precedentă, lei	Perioada de gestiune curentă, lei
1. Direcțiile de utilizare a profitului net pe parcursul perioadei de gestiune:	599559	(5329358)
a) acoperirea pierderilor din anii precedenți		
b) rezerve stabilite de legislație;		
c) rezerve prevăzute de statut;		
d) plata recompenselor membrilor consiliului emitentului și a membrilor comisiei de cenzori;	29977,95	
e) investirea în vederea dezvoltării producției;	239823,6	
f) plata dividendelor;		
• la acțiunile preferențiale		
• la acțiunile ordinare	299779,5	
g) alte scopuri conform legislației	29977,95	
h) alte scopuri conform statutului		
2. Activele nete ale emitentului	24788425	19129309
3. Activele nete ale emitentului în raport la:		
• o obligațiune		
• o acțiune preferențială		
• o acțiune ordinară	64,53	49,8
4. Profitul net la o acțiune ordinară a emitentului	1,56	-
5. Datoriile la dividendele anilor precedenți	72	56,61

6. Dividendele anunțate la o acțiune de fiecare clasă a emitentului: • intermediare • anuale	0,78	
7. Valoarea unei acțiuni a emitentului (cu indicarea sursei de informare) • valoarea de piață • valoarea estimativă	-	-

**III. Raportul conducerii, întocmit, dacă e cazul, conform prevederilor art. 23 din Legea 287/2017 (lipsește, SA ICȘ "RIF-Acvaapar" nu cade sub incidența prevederilor art. 23 din Legea 287/2017).**

**IV. Raportul auditorului asupra situațiilor financiare anuale, dacă a fost efectuat (se anexează la raport).**

În opinia auditului situații financiare menționate supra, oferă o imagine veridică și completă asupra poziției financiare a SA ICȘ "RIF-Acvaapar" la data de 31.12.2018 și asupra rezultatelor privind activitatea, operațiunile și fluxurile sale de numerar pentru exercițiul financiar încheiat la această dată, în conformitate cu SNC.

**V. Informații privind evenimentele importante care au avut loc pe parcursul perioadei de gestiune – se întocmește în conformitate cu prevederile pct. 28 și forma prescrisă în Formularul nr. 3 din Regulament:**

Convocarea AGA prin decizia Consiliului SA (proces-verbal ședinței nr. 03/190 din 17.04.2018), publicarea avizului în "Capital Market" nr. 15 din 18.04.2018 și expedierea avizului prin scrisori recomandate cu avis de recepție; Desfășurarea AGA pe data de 29.05.2018, publicarea deciziilor AGA în "Capital Market" nr. 22 din 06.06.2018; Modificări în componența organelor de conducere ale emitentului – Consiliul SA (proces-verbal ședinței nr. 05/192 din 15.06.2018) – acceptarea cererii de demisie membrului Consiliului d. Margine și substituirea ei cu dna T. Cerchez (din rezerva); aprobarea deciziei privind plata dividendelor – 0,78 lei la 1 acțiune cu achitarea în modul și termenul stabilit de legislația în vigoare – decizia AGA din 29.05.2019 – publicarea în "Capital Market" nr. 22 din 06.06.2018.

**VI. Date privind tranzacțiile efectuate de către emitent cu propriile sale acțiuni (lipsește, deoarece pe parcursul a. 2018 nu a avut loc nici o tranzacție cu acțiunile emise de SA ICȘ "RIF-Acvaapar").**

VII. Semnarea

## Raportul anual al Societății pe acțiuni "VINCA-FARM" SA

(întocmit în conformitate cu prevederile art. 118, alin. (5) din Legea nr. 171/2012 și pct. 36 – 39 din Capitolul III al Regulamentului)

### I. Date generale privind entitatea admisă în cadrul MTF.

1. Perioada de raportare 23.04.2019
2. Denumirea completă a emitentului SA "VINCA-FARM", Cahul
3. Sediul, nr. de telefon/fax al emitentului\_ Cahul, str. 31 august Nr. 11
4. Numărul (IDNO) și data înregistrării la organul înregistrării de stat 1002603002185
5. Activitatea principală (conform CAEM) L6820
6. Standardele de contabilitate după care se ține evidența contabilă (SNC, SIRF) -
7. Capitalul social al emitentului la ultima zi a perioadei de gestiune, lei 183721
8. Numărul total de valori mobiliare emise de emitent, tipul și clasa valorilor mobiliare, principalele caracteristici, cu indicarea valorii nominale (fixate) și a codul ISIN MD 14CFAR1007
9. Informația privind numărul total al acționarilor emitentului, cu prezentarea listei acționarilor, care la ultima zi a perioadei de gestiune dețineau cel puțin 5% din numărul de acțiuni cu drept de vot plasate ale emitentului, cu specificarea numărului și cotei acțiunilor deținute.
10. Informația privind societatea de registru:  
Denumirea completă, sediul, nr. telefon/fax, nr. licenței, numele, prenumele conducătorului, data și numărul contractului.
11. Entitatea de audit (dacă a fost efectuat auditul situațiilor financiare):  
Denumirea completă a entității de audit, sediul și numărul de telefon al entității de audit, numele, prenumele administratorului, data și numărul contractului de audit, numărul și data eliberării Certificatului de înregistrare a entității de audit în Registrul public al entităților de audit, numărul și data eliberării Certificatului de înregistrare al auditorului în Registrul public al auditorilor.  
Data emiterii raportului auditorului și data publicării nu
12. Lista persoanelor care acționează în mod concertat cu emitentul la ultima zi a perioadei de raportare, în conformitate cu art. 6 din Legea nr. 171/2012 – se prezintă separat pe categorii și subcategorii de persoane, în succesiunea și astfel precum sunt structurate în Formularul nr. 1 din Regulament (fără coloanele 2 și 3), cu concretizarea criteriului de afiliere a emitentului cu aceste persoane (ex: Președinte/membru al Consiliului; soț/frate/soră/etc. al membrului organului executiv; deținerea controlului a \_\_\_% (de specificat mărimea concretă) din acțiunile/participațiunile societății comerciale este controlată în limita a \_\_\_% (de specificat mărimea concretă) din acțiunile cu drept de vot emise, etc.).  
membrii comisiei: 1. Liseneo V. A., 2. David E., 3. Sirbu L.  
Membrii organului executiv: 1. Stancu M. 2. Balasova S.
13. Statutul emitentului de valori mobiliare/modificări la statut (data înregistrării la organul înregistrării de stat). Data 22.05.2009
14. Informația privind publicarea raportului anual al emitentului, cu indicarea surselor și datei unde când acesta a fost dezvăluit public (ediția/le periodice prevăzute în statutul entității și /sau prin MSI și/sau pe propria pagină web oficială) 23.04.2019

### II. Situațiile financiare anuale ale emitentului pentru perioada de gestiune.

#### 15. Bilanțul emitentului pentru perioada de gestiune

(în formatul prezentat Biroului Național de Statistică)

Venituri din activitatea operationala	-	24419 leev
Cheltuieli	-	46121 leev
Pierdere al perioadei de gestiune	-	21702 leev

16. Situația de profit și pierderi (în formatul prezentat Biroului Național de Statistică).

17. Situația modificărilor capitalului propriu (în formatul prezentat Biroului Național de Statistică).

18. Informații suplimentare privind profitul emitentului și utilizarea acestuia. -

**III. Raportul conducerii, întocmit, dacă e cazul, conform prevederilor art. 23 din Legea 287/2017 (se anexează la raport).**

Nu s-a efectuat

**IV. Raportul auditorului asupra situațiilor financiare anuale, dacă a fost efectuat (se anexează la raport).**

Nu s-a efectuat

**V. Informații privind evenimentele importante care au avut loc pe parcursul perioadei de gestiune – se întocmește în conformitate cu prevederile pct. 28 și forma prescrisă în Formularul nr. 3 din Regulament.**

**VI. Date privind tranzacțiile efectuate de către emitent cu propriile sale acțiuni, care vor cuprinde cel puțin următoarea informație:** Tranzacții nu s-au efectuat

VII. Semnarea

Maria Stancu

## Raportul anual al societății pe acțiuni S.A. „GAROFIȚA-95”

### I. Date generale privind emitentul de valori mobiliare ale cărui valori mobiliare sunt tranzacționate în cadrul unui MTF.

1. Perioada de gestiune raportată: 2018
2. Denumirea completă și prescurtată a emitentului de valori mobiliare: SOCIETATEA PE ACȚIUNI „GAROFIȚA-95” S.A.
3. Sediul, nr. de telefon, fax al emitentului de valori mobiliare: MD-2002, mun. Chișinău, șos. Muncești, 170, tel. +373 22 55-01-50.
4. Numărul și data înregistrării de stat a emitentului de valori mobiliare la Camera Înregistrării de Stat  
Numărul de înregistrare (IDNO): 1003600057125  
Data înregistrării: 15.02.1995
5. Activitatea principală (conform CAEM): 52449 Locațiunea spațiilor imobiliare.
6. Standardele de contabilitate după care se ține evidența contabilă: SNC
7. Capitalul social al emitentului de valori mobiliare la data raportării, lei: 52840,00 lei.
8. Informația privind numărul acționarilor emitentului de valori mobiliare la data raportării: 5 (cinci) persoane fizice.
9. Lista acționarilor care la ultima zi a perioadei de gestiune dețin cel puțin 5% din numărul total de acțiuni cu drept de vot plasate, inclusiv acționarii aflați în deținere nominală și beneficiarii efectivi.  
Nuța Victor: 53,60%; 2. Baltaga Liudmila: 36,32%.
10. Informația privind societatea de registru:  
Denumirea completă, sediul, nr. licenței, numele, prenumele și telefonul conducătorului, data și numărul contractului: S.A. „Depozitarul Central”, autorizația nr. 0012 din 20.03.2015, mun. Chișinău, str. Vasile Alecsandri, 143, director general – Rotari Iuliana.
11. Lista persoanelor cu funcția de răspundere ale emitentului:

- președintele consiliului: Nuța Anatolie
- președintele organului executiv: Nuța Victor
- președintele comisiei de cenzori: Daranuța Ion
- contabil șef: Buzdugan Lidia

### II. Situația financiară anuală a emitentului la finele perioadei de gestiune:

#### 12. Bilanțul emitentului pentru perioada de gestiune.

(în formatul prezentat Biroului Național de Statistică)

ACTIV	Sold la începutul perioadei de gestiune	Sold la sfârșitul perioadei de gestiune
Mijloace fixe	3027005	2958843
Avansuri acordate pe termen lung		
Total active imobilizate	3027005	2958843
Materiale	-	485
Obiecte de mică valoare și scurtă durată	-	2708
Mărfuri	82556	82556
Creanțe comerciale	102828	90410
Creanțe ale bugetului	12535	11934
Creanțe ale personalului	325444	-
Alte creanțe curente	135211	156713
Numerar în casierie și la conturi curente	510	49064
Alte active circulante		
Total active circulante	659084	398493
Total active	3686089	3357336
Pasiv		
Capital social și suplimentar	52840	52840
Rezerve	251159	251159
Corecții ale rezultatelor anilor precedenți	-	-26619
Profit nerepartizat (pierdere neacoperită) a anilor precedenți	546187	-
Profit net (pierdere netă) a perioadei de gestiune	-	201718
Alte elemente de capital propriu	2801306	2801306
Total capital propriu	3651492	3280404
Împrumuturi pe termen scurt	-	700
Total datorii pe termen lung		
Datorii comerciale	1232	-
Datorii față de personal	-	1120
Datorii privind asigurările sociale și medicale	-	4735
Venituri anticipate curente	-	23379
Datorii față de buget	33365	25772
Alte datorii curente	-	21226
Total datorii curente	34597	76932
Total pasive	3686089	3357336

#### Situația de profit și pierderi.

Indicatori	Perioada de gestiune	
	precedentă	curentă
Venituri din vânzări		
Alte venituri din activitatea operațională	569 727	676 432
Total venituri (rd. 010+rd. 020+rd. 030)	569 727	676 432
Cheltuieli cu personalul privind remunerarea muncii	108 300	173 224
Contribuții de asigurări sociale de stat obligatorii și prime de asigurare obligatorie de asistență medicală	29 783	45 476
Cheltuieli cu amortizarea și deprecierea activelor imobiliare	51 018	96 512
Alte cheltuieli	103 082	131 898
Cheltuieli din alte activități		
Total cheltuieli (rd. 050+rd. 060+rd. 070+rd. 080+rd. 090+rd. 100+rd. 110+rd. 120)	292 183	447 110
Profit (pierdere) pînă la impozitare (rd. 040-rd. 130)	277 544	229 322
Cheltuieli privind impozitul pe venit	33 305	27 604
Profit (pierdere) net al perioadei de gestiune (rd. 140-rd. 150)	244 239	201 718

Nuța Anatolie

Nuța Victor

Buzdugan Lidia

– președintele consiliului  
– președintele organului executiv  
– Contabil șef

**Raportul anual al Societății pe acțiuni "Service Auto Prim" SA**

(întocmit în conformitate cu prevederile art. 118 alin. (5) din Legea nr. 171/2012 și pct. 36–39 din Capitolul III al Regulamentului)

**I. Date generale privind entitatea admisă în cadrul MTF.**

1. Perioada de raportare: 2018
2. Denumirea completă a emitentului: SA Service Auto Prim
3. Sediul, nr. de telefon/fax al emitentului: mun. Balti, str. Hecului 2, tel. 0 23142250, fax 023167345
4. Numărul (IDNO) și data înregistrării la organul înregistrării de stat: 1002602005363 la 10.04.1995
5. Activitatea principală (conform CAEM): 4531, Comerț cu ridicata de piese și accesorii pentru autovehicule
6. Standardele de contabilitate după care se ține evidența contabilă (SNC, SIRF): SNC
7. Capitalul social al emitentului la ultima zi a perioadei de gestiune, lei: 2489370
8. Numărul total de valori mobiliare emise de emitent, tipul și clasa valorilor mobiliare, principalele caracteristici, cu indicarea valorii nominale (fixate) și a codul ISIN: 108233 acțiuni simple nominative cu valoarea nominală 23 lei emise de emitent, cod ISIN – MD14SEAU1005.
9. Informația privind numărul total al acționarilor emitentului, cu prezentarea listei acționarilor, care la ultima zi a perioadei de gestiune dețineau cel puțin 5% din numărul de acțiuni cu drept de vot plasate ale emitentului, cu specificarea numărului și cotei acțiunilor deținute:  
Firma „Darn Trans Grup” SRL – 54065 VM, 49.952% cota parte, Daxon Grup SRL – 43870 VM, 40.533% – cota parte.
10. Informația privind societatea de registru: SA Soliditate, mun. Chisinau, str. Feredeului, 4, tel. 022549320, licența pentru activitatea de tinere a registrului 0007, 11/02/2015-11/02/2020, contract nr. 1/144 din 01.01.2012 contract nr. 1/144 din 01.01.2012.
11. Entitatea de audit (dacă a fost efectuat auditul situațiilor financiare): legislația în vigoare nu prevede efectuarea unui audit obligatoriu al situațiilor financiare.
12. Lista persoanelor care acționează în mod concertat cu emitentul la ultima zi a perioadei de raportare, în conformitate cu art. 6 din Legea nr. 171/2012:  
Membrii consiliului: Nicov Alexandru – președinte, Gherasimciuc Natalia – membru, Nicov Iurie – membru, Nogali Vitalie – membru, Nicov Nadejda – membru.  
Membrii Comisiei de cenzori: Gudumac Eugeniu – președinte, Vuluta Elena – membru, Gudumac Diana – membru.  
Organul executiv: Nicov Veaceslav – director.  
SRL Darn Trans Grup 54065 valori mobiliare, 49.952% din total acțiuni, SRL Daxon Grup 43870 valori mobiliare, 40.533% din total acțiuni, Societatea de Registru "Soliditate" SA, Gherasimciuc Vladimir – fiu, Nicov Svetlana – mama, Vuluta Elena – sora, Nicov Iurie – tata, Nicov Vladimir – fiu, Nicov Luminita – soție, Gherasimciuc Vladimir – fiu, Coseric Nicolai – tata, Coseric Valentina – mama, Coseric Ludmila – sora, Nicov Veaceslav – frate, Nogali Natalia – soție, Nogali Serghei – fiu, Nogali Daria – fiica, Nicov Stefan – fiu, Nicov Lulia – fiica, Lozovanu Ana – mama, Lozovanu Ion – tata, Lozovanu Anatolie – frate, Prisacaru Mariana – sora, Gudumac Dan – fiu, Gudumac Ilona – fiica, Gudumac Diana – soție, Gudumac Vasile – tata, Gudumac Victoria – mama, Lavric Stela – sora, Mahu Svetlana – mama, Vuluta Elisei – soție, Vuluta Nicolae – fiu, Vuluta Luca – fiu.
13. Statutul emitentului de valori mobiliare/modificări la statut (data înregistrării la organul înregistrării de stat): modificări la Statutul societății înregistrate la Agenția Servicii Publice la 10.07.2018
14. Informația privind publicarea raportului anual al emitentului, cu indicarea surselor și datei unde/ când acesta a fost dezvăluit public (ediția/le periodice prevăzute în statutul entității și /sau prin MSI și/sau pe propria pagină web oficială): Capital Market din 24.04.2019

**II. Situațiile financiare anuale ale emitentului pentru perioada de gestiune.**

15. Bilanțul emitentului pentru perioada de gestiune (în formatul prezentat Biroului Național de Statistică).

**BILANȚUL La 31 decembrie 2018**

ACTIV	Sold la	
	Începutul perioadei de gestiune	Sfârșitul perioadei de gestiune
Active imobilizate		
Imobilizări necorporale	3208	1459
Imobilizări corporale în curs de execuție	605429	287078
Terenuri	1400519	1400519
Mijloace fixe	9061775	9728920
Investiții imobiliare	237565	
Total active imobilizate (rd. 010 + rd. 020 + rd. 030 + rd. 040 + rd. 050 + rd. 060 + rd. 070 + rd. 080 + rd. 090 + rd. 100 + rd. 110 + rd. 120)	11308496	11417976
Active circulante		
Materiale	357836	955920
Obiecte de mică valoare și scurtă durată	154934	207461
Mărfuri	6142708	4985347
Creanțe comerciale	3562797	3721154
Avansuri acordate curente	84741	1398853
Creanțe ale bugetului	2915	8059
Creanțe ale personalului	6171	14521
Alte creanțe curente	203379	270839
Numerar în casierie și la conturi curente	38201	1
Alte active circulante	20530	23022
Total active circulante (rd. 140 + rd. 150 + rd. 160 + rd. 170 + rd. 180 + rd. 190 + rd. 200 + rd. 210 + rd. 220 + rd. 230 + rd. 240 + rd. 250 + rd. 260 + rd. 270 + rd. 280 + rd. 290)	10574212	11585177
Total active (rd. 130 + rd. 300)	21882708	23003153
PASIV		
Capital propriu		
Capital social și suplimentar	2489370	2489370
Rezerve	2762485	2762485
Corecții ale rezultatelor anilor precedenți	x	(25877)
Profit nerepartizat (pierdere neacoperită) al anilor precedenți	1725573	1725573
Profit net (pierdere netă) al perioadei de gestiune	x	200820
Profit utilizat al perioadei de gestiune	x	
Alte elemente de capital propriu		
Total capital propriu (rd. 320 + rd. 330 + rd. 340 + rd. 350 + rd. 360 – rd. 370 + rd. 380)	6977428	7152371
Datorii pe termen lung		

Credite bancare pe termen lung	6837317	7769438
Împrumuturi pe termen lung	2893358	1406023
Total datorii pe termen lung (rd. 400 + rd. 410 + rd. 420 + rd. 430)	9730675	9175461
Datorii curente		
Credite bancare pe termen scurt	33081	30579
Împrumuturi pe termen scurt		
Datorii comerciale	4314251	4744764
Datorii față de părțile afiliate		
Avansuri primite curente	15865	3201
Datorii față de personal	570789	1836710
Datorii privind asigurările sociale și medicale	22568	15360
Datorii față de buget	193354	27374
Alte datorii curente	24697	17333
Total datorii curente (rd.450 + rd.460 + rd.470 + rd.480 + rd.490 + rd.500 + rd.510 + rd.520 + rd.530 + rd.540 + rd.550 + rd.560 + rd.570)	5174605	6675321
Total pasive (rd. 390 + rd. 440 + rd. 580)	21882708	23003153

16. Situația de profit și pierderi (în formatul prezentat Biroului Național de Statistică).

**SITUAȚIA DE PROFIT ȘI PIERDERE de la 01 ianuarie pînă la 31 decembrie 2018**

Indicatori	Perioada de gestiune	
	precedentă	curentă
Venituri din vânzări	13505054	12377751
Costul vânzării	10481491	9861964
Profit brut (pierdere brută) (rd. 010 – rd. 020)	3023563	2515787
Alte venituri din activitatea operațională		100
Cheltuieli de distribuie	378922	386282
Cheltuieli administrative	2075767	1806080
Alte cheltuieli din activitatea operațională	502696	353046
Rezultatul din activitatea operațională: profit (pierdere) (rd. 030 + rd. 040 – rd. 050 – rd. 060 – rd. 070)	66178	(29521)
Rezultatul din alte activități: profit (pierdere)	170165	238624
Profit (pierdere) pînă la impozitare (rd. 080 + rd. 090)	236343	209103
Cheltuieli privind impozitul pe venit	7263	8283
Profit net (pierdere netă) al perioadei de gestiune (rd. 100 – rd. 110)	229080	200820

17. Situația modificărilor capitalului propriu (în formatul prezentat Biroului Național de Statistică).

**SITUAȚIA MODIFICĂRILOR CAPITALULUI PROPRIU de la 01 ianuarie pînă la 31 decembrie 2018**

Indicatori	Sold la începutul perioadei de gestiune	Majorări	Diminuări	Sold la sfârșitul perioadei de gestiune
Capital social și suplimentar				
Capital social	2489370			2489370
Total capital social și suplimentar (rd. 010 + rd. 020 + rd. 030 + rd. 040 + rd. 050)	2489370			2489370
Rezerve				
Capital de rezervă	113410			113410
Rezerve statutare	2029900			2029900
Alte rezerve	619175			619175
Total rezerve (rd. 070 + rd. 080 + rd. 090)	2762485			2762485
Profit nerepartizat (pierdere neacoperită)				
Corecții ale rezultatelor anilor precedenți			25877	(25877)
Profit nerepartizat (pierdere neacoperită) al anilor precedenți	1725573			1725573
Profit net (pierdere netă) al perioadei de gestiune	x	200820		200820
Profit utilizat al perioadei de gestiune	x	( )	( )	( )
Rezultatul din tranziția la noile reglementări contabile				
Total profit nerepartizat (pierdere neacoperită) (rd. 110 + rd. 120 + rd. 130 + rd. 140 + rd. 150)	1725573	200820	25877	1900516
Alte elemente de capital propriu, din care				
Diferențe din reevaluare				
Subvenții entităților cu proprietate publică				
Total capital propriu (rd. 060 + rd. 100 + rd. 160 + rd. 170)	6977428	200820	25877	7152371

**18. Informații suplimentare privind profitul emitentului și utilizarea acestuia.**

Indicatori	Perioada de gestiune precedentă, lei	Perioada de gestiune, lei
1. Direcțiile de utilizare a profitului net (conform deciziei adunării generale a acționarilor) cu indicarea sumelor destinate:		
e) investiții în vederea dezvoltării producției;	600489	229080
2. Activele nete ale emitentului	6977428	7152371
3. Activele nete ale emitentului în raport cu:		
• o acțiune ordinară	64.47	66.08
• o acțiune preferențială		
4. Profitul net la o acțiune ordinară a emitentului	2.12	1.86
5. Datoriile la dividendele anilor precedenți		
6. Dividendele anunțate la o acțiune de fiecare clasă a emitentului:		
• intermediare		
• anuale		

**III. Raportul conducerii, întocmit, dacă e cazul, conform prevederilor art. 23 din Legea 287/2017 (se anexează la raport) – legislația nu prevede întocmirea în mod obligatoriu Raportului de conducere.**

**IV. Raportul auditorului asupra situațiilor financiare anuale, dacă a fost efectuat (se anexează la raport) – lipsește, vezi pct. 11.**



V. Informații privind evenimentele importante care au avut loc pe parcursul perioadei de gestiune – se întocmește în conformitate cu prevederile pct. 28 și forma prescrisă în Formularul nr. 3 din Regulament.

La AGAA din 26.05.2018 a fost ales Consiliul în componența nouă și Comisia de cenzori în componența nouă, a fost aprobată efectuarea tranzacției de proporții (încheierea acordului adițional nr. 2 la contractul de ipotecă investit cu formula executorie nr. 9837 din 21.07.2015); Data producerii evenimentelor 26.05.2018; Organul de conducere autorizat, care a luat decizia corespunzătoare, și data adoptării deciziei: Consiliul Societății, 17.04.2018, Sursele unde s-a dezvăluit public decizia organului de conducere autorizat, data publicării/plasării informației: 25.04.2018 Capital Market, Alte modalități de informare și data informării acționarilor: expedierea scrisorilor în adresa acționarilor la 23.04.2018

VI. Date privind tranzacțiile efectuate de către emitent cu propriile sale acțiuni, care vor cuprinde cel puțin următoarea informație: evenimentul nu a avut loc

VII. Semnarea

Presedintele Consiliului Societății  
Directorul Societății  
Contabil-sef

Notă\* Informația ce conține date cu caracter personal urmează a fi procesată în strictă conformitate cu Legea nr. 982/2000 și Legea nr. 133/2011

## Raportul anual al SA Farmacia "REMIUM FARM-306"

### I. Date generale privind entitatea admisă în cadrul MTF.

1. Perioada de raportare: 01.01.2018-31.12.2018;
2. Denumirea completă a emitentului: Societatea pe Acțiuni Farmacia "REMIUM FARM-306";
3. Sediul, nr. de telefon/ fax al emitentului: MD-2051, mun. Chisinau, str. Suceava, 110, tel. 022-743750; fax 022593653;
4. Numarul (IDNO) și data înregistrării de stat la organul înregistrării de stat:
  - număr de înregistrare (IDNO) 1003600094047;
  - înregistrat la Camera Înregistrării de Stat la 23.04.1996;
5. Activitatea principală (conform CAEM): "Comert cu amanuntul al produselor farmaceutice în magazine specializate "CAEM-4773";
6. Standardele de contabilitate după care se ține evidența contabilă (SNC, SIRF)- SNC;
7. Capitalul social al emitentului la ultima zi a perioadei de gestiune – 130031 lei;
8. Numarul total de valori mobiliare emise de emitent, tipul și clasa valorilor mobiliare, principalele caracteristici, cu indicarea valorii nominale fixate și codul ISIN:

Tip valori mobiliare	Codul ISIN	Numărul valorilor mobiliare, unități	Valoarea nominală a valorilor mobiliare, lei	Termen de circulație	Numărul valorilor mobiliare	
					Răscumpărate pe parcursul perioadei de gestiune	Achiziționate pe parcursul perioadei de gestiune
Acțiuni ordinare	MD14REME1002	130031	1	X	–	–
Acțiuni preferențiale	–	–	–	–	–	–
Obligațiuni	–	–	–	–	–	–

9. Informația privind numărul total al acționarilor emitentului, care la ultima zi a perioadei de gestiune detineau cel puțin 5% din numărul de acțiuni cu drept de vot plasate ale emitentului, cu specificarea numărului și cotei acțiunilor deținute:

Denumirea completă a persoanelor juridice/numele prenumele persoanei fizice, numărul de înregistrare (IDNO)/codul personal al persoanei fizice (IDNP)	Numărul de acțiuni cu drept de vot, unități		Cota deținută în numărul total de acțiuni cu drept de vot ale emitentului, %	
	Preferențiale	Ordinare	Preferențiale	Ordinare
SRL "LIDER FARM"	–	118318	–	90.99%

10. Informația privind societatea de registru:  
SA "SOLIDITATE", mun. Chisinau str. Federeului, 4, licența nr. 0007 din 11.05.2015, director Ciornei Andrei, tel. 022-549320, contract nr. 89 din 01.03.2006;
11. Entitatea de audit (dacă a fost efectuat auditul situațiilor financiare) – nu a fost efectuat auditul situațiilor financiare;
12. Lista persoanelor care acționează în mod concertat cu emitentul la ultima zi a perioadei de raportare, în conformitate cu art. 6 din Legea nr. 171/2012:

Numele, prenumele persoanei fizice/ denumirea completă a persoanei juridice, care acționează în mod concertat cu emitentul	Criteriul de afiliere
<b>I. Persoane cu funcții de răspundere ale emitentului</b>	
a) Membrii consiliului -;	
b) Membrii organului executiv- Eremia Galina (director)-3.59%, Eremia Vitalie. -0, Eremia Vladislav-0, Eremia Veaceslav-0;	feciori
c) Cenzor- Cotruta Maria-0, Cotruta V. -0, Balaban I. -0, Vetrila C. -0;	sot, fiice
d) contabil-sef, Castravet Elvira-0, Castravet V. -0, Castravet E. -0, Castravet M. -0 Digori A. -0;	sot, fecior, fiice
<b>II. Persoanele, care acționează în mod concertat cu emitentul, altele decât cele indicate</b>	
1. Persoanele care exercită controlul asupra emitentului SRL "LIDER FRM" deține 90.99% din acțiunile emitentului cu drept de vot. Eremia Galina, conducător, asociat (100%) Eremia V. -0, Eremia Vladislav-0, Eremia Veaceslav-0	feciori

13. Statutul emitentului de valori mobiliare/modificări la statut:
  - statutul entității înregistrat la Camera Înregistrării de Stat la 01.07.1998.
  - modificări la statut înregistrate la Agenția Servicii publice la 16.11.2018;
14. Informația privind publicarea raportului anual al emitentului cu indicarea surselor și datei unde/ cind acesta a fost dezvăluit public (ediția periodică prevăzută de statutul entității și /sau prin MSI și/ sau pe propria pagină web oficială):  
Raportul anual publicat în ziarul "Capital Market" din 01.05.2019:

### II. Situația financiară anuală a SA «Remedium Farm-306» la finele perioadei de gestiune:

#### 15. Bilantul SA «Remedium Farm-306» pentru perioada de gestiune: 01.01.2018-31.12.2018

Indicatori	Sold la începutul perioadei de gestiune, lei	Sold la sfârșitul perioadei de gestiune, lei
1. Active imobilizate		
Imobilizări necorporale	6422	4392
Terenuri	2439	2439
Mijloace fixe	41714	33336

Total active imobilizate	50575	40167
2. Active circulante		
Obiecte de mică valoare și scurtă durată	1434	611
Marfuri	1702158	1798630
Creanțe comerciale	259508	235128
Creanțe ale bugetului	86223	48173
Alte creanțe curente	86831	114080
Numerar în casierie și la conturile curente	4988875	4858049
Alte elemente de numerar	2662	7039
Alte active circulante	828	
Total active circulante	7128519	7061710
Total active	7179094	7101877
3. Capital propriu		
Capital social	130031	130031
Rezerve	167632	167632
Profit nerepartizat (pierdere neacoperită) al anilor precedent	5353513	5353513
Profit net (pierdere netă) al perioadei de gestiune		466589
Total capital propriu	5651176	6117765
5. Datorii curente		
Datorii comerciale	1499363	940897
Datorii față de buget	6409	4871
Alte datorii curente	22146	38344
Total datorii curente	1527918	984112
Total pasive	7179094	7101877

### 16. Situația de profit și pierdere

Indicatori	Perioada de gestiune precedentă, lei	Perioada de gestiune curentă, lei
1. Venituri din vânzări	9989501	9430446
2. Costul vânzătorilor	8619977	8114022
3. Profit brut (pierdere brută)	1369524	1316424
4. Alte venituri din activitatea operațională	932	821
6. Cheltuieli administrative	579512	527050
7. Alte cheltuieli din activitatea operațională	155100	255114
8. Rezultatul din activitatea operațională (profit/pierdere)	635844	535081
9. Rezultat din alte activități	–	–
10. Profit, pierdere până la impozitare	635844	535081
11. Cheltuieli privind impozitul pe venit	77038	68492
12. Profit net (pierdere netă) al perioadei de gestiune	558806	466589

### 17. Situația modificărilor capitalului propriu.

Indicatori	Sold la începutul perioadei de gestiune	Majorări	Diminuări	Sold la sfârșitul perioadei de gestiune
1. Capital social și suplimentar				
Capital social	130031			130031
Total capital social și suplimentar	130031			130031
2. Rezerve				
Capital de rezerva	9162			9162
Rezerve statutare	54694			54694
Alte rezerve	103776			103776
Total rezerve	167632			167632
3. Profit nerepartizat (pierdere neacoperită)				
Profit nerepartizat (pierdere neacoperită) al anilor precedenți	5353513			5353513
Profit net (pierdere netă) al perioadei de gestiune		466589		466589
Total profit nerepartizat (pierdere neacoperită)	5353513	466589		5820102
4. Alte elemente de capital propriu, din care				
Total capital propriu	5651176	466589		6117765

### 18. Informații suplimentare privind profitul emitentului și utilizarea acestuia.

Indicatori	Perioada de gestiune precedentă, lei	Perioada de gestiune curentă, lei
2. Activele nete ale emitentului	5651176	6117765
3. Activele nete ale emitentului în raport cu:		
– o acțiune ordinară	43.5	47.0
4. Profitul net la o acțiune ordinară a emitentului	41.2	44.7

III. Raportul conducerii, întocmit, dacă e cazul, conform prevederilor art. 23 din Legea 287/2017 (se anexează la raport): nu e cazul – entitate mică;

IV. Raportul auditorului asupra situațiilor financiare anuale, dacă a fost efectuat (se anexează la raport) – nu a fost efectuat;

V. Informații privind evenimentele importante care au avut loc pe parcursul perioadei de gestiune:

La data de 21 decembrie 2018 a avut loc Adunarea generală extraordinară a acționarilor la care s-a decis inițierea procedurii de reorganizare a S.A. «Remedium Farm-306» prin transformare în SRL «Remedium Farm-306». Decizia Adunării generale a acționarilor s-a dezvăluit public în ziarul "Capital Market" din 09.01.2019.

Pe parcursul perioadei de gestiune nu au avut loc alte evenimente care pot influența activitatea financiară a S.A. "REMIUM FARM-306".

VI. Datele privind tranzacțiile efectuate de către emitent cu propriile sale acțiuni:

Pe parcursul perioadei de gestiune și în anii precedenți nu au fost efectuate nici un fel de tranzacții cu valorile mobiliare ale emitentului.

VII. Semnături  
Director executiv  
Contabil-sef

Eremia Galin  
Castravet Elvira

**Raportul anual al societății pe acțiuni „Drumuri-Soroca”**

1. Perioada de gestiune: 2018.
2. Denumirea completă și prescurtată a societății pe acțiuni (emitentului): Societatea pe acțiuni Drumuri-Soroca, SA Drumuri-Soroca.
3. Numărul și data înregistrării de stat a emitentului: 1003607003279 din 25.03.1998.
4. Sediul societății, numerele de telefon și fax pentru relații:  
or. Soroca, str. Feofania Budde, 27, tel 0230 29684. fax 0230 22540
5. Principalele genuri de activitate: Construcții de autostrazi, drumuri, aeroporturi și construcții destinate sportului (4211).
6. Lista persoanelor cu funcții de răspundere ale emitentului:  
Rogovei Radu –președintele consiliului societății,  
Slanina Andrei- reprezentatul Statului,  
Ciornii Andrei- membru consiliului societății,  
Gorobica Cristina – membrul consiliului societății,  
Pana Viorel -membrul consiliului societății,  
Vatamaniuc Sergiu – membrul consiliului societății,  
Comisia de cenzori: Grigoreanu Tatiana, Raileanu Livia, Sirbu Dumitru, Morari Ion.  
Moraru Vitalie -director  
Psenicinii Liudmila – contabil șef
8. Informația privind valorile mobiliare ale emitentului înregistrate în Registrul de stat al valorilor mobiliare la ultima zi a perioadei de gestiune (31 decembrie):

Tip valori mobiliare	Codul ISIN	Numărul valorilor mobiliare, unități	Valoarea nominală a valorilor mobiliare, lei	Termen de circulație	Numărul valorilor mobiliare	
					Răscumpărate pe parcursul perioadei de gestiune	Achiziționate pe parcursul perioadei de gestiune
Acțiuni ordinare	MD14SORD1005	3361084	33610840	X	-	-

9. Capitalul social al emitentului la ultima zi a perioadei de gestiune: 33610840.
10. Numărul de acționari înregistrați în registru la ultima zi a perioadei de gestiune: 69
11. Lista acționarilor care la ultima zi a perioadei de gestiune dețin 5 și mai mult la sută din acțiunile cu drept de vot plasate ale emitentului:

Denumirea completă a persoanelor juridice/numele prenumele persoanei fizice, numărul de înregistrare (IDNO)/codul personal al persoanei fizice (IDNP)	Numărul de acțiuni cu drept de vot, unități		Cota deținută în numărul total de acțiuni cu drept de vot ale emitentului, %	
	Preferențiale	Ordinare	Preferențiale	Ordinare
Agentia Proprietatii Publice a RM, 1006601001090	-	3339468	-	99.36

12. Lista filialelor și reprezentanțelor emitentului: filiale si reprezentante nu sint.
13. Informația despre reorganizarea emitentului și a persoanelor afiliate acestuia: Nu a avut loc.
14. Informația privind registratorul și auditorul emitentului:  
a) Registratorul: Registru Ind SA; MD 2005 mun. Chisinau bul. Grigore Vieru 22/1 of. 60, administrator Bujur Oxana, contract nr. 03/14 din 2.01.2014.  
b) Auditorul "Divers-Audit" SRL Municipiul Chisinau, bd. Mircea cel Batrin 1, conducator Vitalie Vrancean, contract 11/07/18A din 11.07.2018.
15. Informații despre obligațiile financiare neonorate: Nu sunt

**16. Bilanțul contabil al emitentului la finele perioadei de gestiune:**

Posturile bilanțului	La finele perioadei de gestiune curente, lei	La finele perioadei de gestiune precedente, lei
<b>ACTIV</b>		
1. Active imobilizate		
Imobilizari necorporale	990	6379
Mijloace fixe	25090643	26627113
Investitii financiare pe termen lung in parti neafiliate	17250	17250
Alte active imobilizate	912558	1077930
Total capitolul 1	26248987	27783672
2. Active circulante		
2.1 Stocuri de mărfuri și materiale	7579893	4105249
2.2 Creanțe pe termen scurt	13980413	8152930
2.3 Investiții pe termen scurt		
2.4 Mijloace bănești	9761479	7094202
2.5 Alte active curente	63944	76478
Total capitolul 2	31998132	19683324
Total activ	58247119	47466996
<b>PASIV</b>		
3. Capital propriu		
Capital social si suplimentar	33610840	33610840
Rezerve	1208431	318915
Corecții ale rezultatelor anilor precedenti	32258	19258
Profitul nerepartizat (pierdere neacoperită) al anilor precedenti	5143599	5124341
Profitul net (pierdere) al perioadei de gestiune	609535	1976703
Profit utilizat al perioadei de gestiune		
Alte elemente de capital propriu		
Total capital propriu	40604663	41050057
Datorii curente		
Datorii comerciale	13617095	2470274
Datorii calculate	4025361	3946665
Total datorii curente	17642456	6416939
Total pasive	58247119	47466996

**17. Raportul de profit și pierderi pentru perioada de gestiune:**

Indicatorii	Perioada de gestiune curentă, lei	Perioada de gestiune precedentă, lei
Venitul din vânzări	139689140	83008742
Costul vânzării	135277103	76467482
Profitul brut (pierdere brută)	4412037	6541260

Indicatorii	Perioada de gestiune curentă, lei	Perioada de gestiune precedentă, lei
Alte venituri din activitatea operațională	3920	29658
Cheltuieli de distribuire		
Cheltuieli administrative	3202730	3592796
Alte cheltuieli din activitatea operațională	107524	78786
Rezultatul din activitatea operațională: profit (pierdere)	1105703	2899336
Rezultatul din alte activități: profit (pierdere)	250	(25072)
Profit (pierdere) pînă la impozitare	1105953	2874264
Cheltuieli privind impozitul pe venit	496418	897561
Profitul net (pierdere netă) al perioadei de gestiune	609535	1976703

**18. Informații suplimentare privind profitul societății și utilizarea acestuia:**

Indicatorii	Perioada de gestiune curentă, lei	Perioada de gestiune precedentă, lei
1. Direcțiile de utilizare a profitului net pe parcursul perioadei de gestiune:		
a) acoperirea pierderilor din anii precedenți	-	-
b) rezerve stabilite de legislație;	-	-
c) rezerve prevăzute de statut;	98835	12505
d) alte rezerve;	790681	100045
e) plata recompenselor membrilor consiliului societății și membrilor comisiei de cenzori;	98835	12505
g) plata dividendelor;	988352	124256
- la acțiunile ordinare	988352	124256
2. Activele nete ale emitentului	40604663	41050057
3. Activele nete ale emitentului în raport la:		
- o acțiune ordinară	12.08	12,21
4. Profitul net la o acțiune ordinară a societății	0.18	0.59
5. Datoriile la dividendele anilor precedenți	6830	951

19. Persoanele care au semnat bilanțul contabil:

**Director****Contabil șef****Morau Vitalie**  
**Psenicinii Liudmila****Opinia auditorului exprimată în raportul de audit al societății de audit care a efectuat auditul obligatoriu al rapoartelor financiare anuale:**

În opinia auditorului "Situatiile Financiare pentru exercitiul financiar încheiat la 31 decembrie a. 2018 prezintă o imagine veridică și fidelă sub toate aspectele semnificative, asupra poziției financiare și rezultatelor operațiunilor SA Drumuri-Soroca, precum și performanța sa financiară și fluxurile sale de trezorerie aferente exercitiului încheiat la acea dată în conformitate cu Standardele Naționale de Contabilitate și cerințele legislației în vigoare."

**Raportul anual a Societatii pe Actiuni "Set-Service"**

1. Perioada de gestiune anul 2018
2. Denumirea completa si prescurtata a societatii pe actiuni: Reparatia uzi caznice.
3. Numarul si data inregistrarii de stat: 106032098 din 24.08.1995
4. Sediul societatii, numerele de tel/fax pentru relatii: mun. Chisinau str. G. Latina13/1, tel/fax 022 331101
5. Persoane cu functii de raspundere a societatii:  
Președintele consiliului societatii- Bilenco M. P.  
Președintele organului executiv – Casciuc O. S.  
Președintele comisiei de cenzori – Iudina L. F.
6. Capitalul social al emitentului la ultima zi a perioadei de gestiune 485680 lei.
7. Numarul de actionari inregistrați in registru la ultima zi a perioadei de gestiune-114
8. Informatia privind registratorul: Registru IND SA mun. Chisinau b-d G. Vieru 22/1 of. 60 licenția 0005 14/10/2015-14/10/2020 tel. 022 22 49 63

**Bilanțul contabil al Societatii la 31.12.2018**

	La finele perioadei de gestiune curente, lei	La finele perioadei de gestiune precedente, lei
<b>Activ</b>		
1.2. Active material pe termen lung	383650	491393
2.1. Materiale si marfuri	417041	396474
2.2. Creante pe termen scurt	88924	15110
2.4. Mijloace banesti	117677	183735
Total activ	1007292	1086712
<b>Pasiv</b>		
3.1. Capitalul statutar	485680	485680
3.2. Rezerve	8333	8333
3.3. Profitul net (pierdere) a perioadei de gestiunea	(357060)	(347201)
3.4. Alte elemente de capital propriu	842101	842101
5.2. Datorii comerciale	28238	97799
Total pasiv	1007292	1086712

**Raportul de profit si pierderi pentru perioada 01.01.2018-31.12.2018**

	Perioada de gestiune curentă, lei	Perioada de gestiune precedentă, lei
Venituri si vinzari	663161	896509
Costul vinzarelor	107119	199026
3. Profit brut (pierdere globala)	556042	697483
4Alte venituri din activitatea operationala	37083	33000
5. Cheltuieli administrative	581922	694941
6. Rezultatul din activitatea operationala: profit(pierdere)	11203	35542
7. Rezultatul din activitatea economico-financiara pina la impozitare: profit (pierdere)	11203	35542
Cheltuieli (economii) privind impozitul pe venit	1344	4265
Profitul net (pierdere)	9859	31277

Persoane care au semnat contractual:

**Conducatorul**  
**Contabil șef**

**Raportul anual al Societății pe acțiuni "COLASS" SA**

(întocmit în conformitate cu prevederile art. 118, alin. (5) din Legea nr. 171/2012 și pct. 36 – 39 din Capitolul III al Regulamentului)

- I. Date generale privind entitatea admisă în cadrul MTF.**
1. Perioada de raportare – anul 2018.
  2. Denumirea completă a emitentului – Societate pe Acțiuni „COLASS”
  3. Sediul, nr. de telefon/fax al emitentului – mun. Chișinău, str. Uzinelor nr. 8, tel: 078899999; 022429866
  4. Numărul (IDNO) și data înregistrării la organul înregistrării de stat – 1003600092630;23.06.1995
  5. Activitatea principală (conform CAEM) – 45259.
  6. Standardele de contabilitate după care se ține evidența contabilă SIRF.
  7. Capitalul social al emitentului la ultima zi a perioadei de gestiune, lei 11567310
  8. Numărul total de valori mobiliare emise de emitent, tipul și clasa valorilor mobiliare, principalele caracteristici, cu indicarea valorii nominale (fixate) și a codul ISIN – numărul total de valori mobiliare este 1156731, COD ISIN MD14COLS1002, valoarea nominală- 10.
  9. Informația privind numărul total al acționarilor emitentului, cu prezentarea listei acționarilor, care la ultima zi a perioadei de gestiune dețineau cel puțin 5% din numărul de acțiuni cu drept de vot plasate ale emitentului, cu specificarea numărului și cotei acțiunilor deținute.  
"Vio-Vero" SRL-91,2%  
"Diagaras" SRL-5,2%
  10. Informația privind societatea de registru:  
Denumirea completă, sediul, nr. telefon/fax, nr. licenței, numele, prenumele conducătorului, data și numărul contractului:  
"Grupa Financiară" S.A., mun. Chișinău, str. Ismail 88/1, tel. 022-273713, director V. Bondaresv, contract nr. 63 din 02.01.08.
  11. Entitatea de audit (dacă a fost efectuat auditul situațiilor financiare):  
Denumirea completă a entității de audit, sediul și numărul de telefon al entității de audit, numele, prenumele administratorului, data și numărul contractului de audit, numărul și data eliberării Certificatului de înregistrare a entității de audit în Registrul public al entităților de audit, numărul și data eliberării Certificatului de înregistrare al auditorului în Registrul public al auditorilor.  
Data emiterii raportului auditorului și data publicării.
  12. Lista persoanelor care acționează în mod concertat cu emitentul la ultima zi a perioadei de raportare, în conformitate cu art. 6 din Legea nr. 171/2012 – se prezintă separat pe categorii și subcategorii de persoane, în succesiunea și astfel precum sunt structurate în Formularul nr. 1 din Regulament (fără coloanele 2 și 3), cu concretizarea criteriului de afiliere a emitentului cu aceste persoane (ex: Președinte/membru al Consiliului; soț/frate/soră/etc. al membrului organului executiv; deținerea controlului a \_\_\_% (de specificat mărimea concretă) din acțiunile/participațiunile societății comerciale este controlată în limita a \_\_\_% (de specificat mărimea concretă) din acțiunile cu drept de vot emise, etc.).  
Vio- Vero SRL, criteriul de afiliere- 91,2%.
  13. Statutul emitentului de valori mobiliare/modificări la statut (data înregistrării la organul înregistrării de stat). 23.11.2009
  14. Informația privind publicarea raportului anual al emitentului, cu indicarea surselor și datei unde/când acesta a fost dezvăluit public (ediția/le periodice prevăzute în statutul entității și /sau prin MSI și/sau pe propria pagină web oficială). Se publică în ziarul CAPITAL Market, ediția din 1 mai 2019.

**II. Situațiile financiare anuale ale emitentului pentru perioada de gestiune.**

**15. Bilanțul emitentului pentru perioada de gestiune**

(în formatul prezentat Biroului Național de Statistică).

Indicatori	Sold la începutul perioadei de gestiune, lei	Sold la sfârșitul perioadei de gestiune precedente, lei
1. Active imobilizate		
1. Imobilizări necorporale	14.428	18.111
2. Imobilizări corporale în curs de execuție	4.056.510	4.056.510
3. Terenuri	24.415.066	17.740.066
4. Mijloace fixe	11.143.452	11.123.846
5. Resurse minerale		
6. Active biologice imobilizate		
7. Investiții financiare pe termen lung în părți neafiliate	3.166.597	391.152
8. Investiții financiare pe termen lung în părți afiliate	12.017	21.944
9. Investiții imobiliare		
10. Creanțe pe termen lung	13.215	6.887.737
11. Avansuri acordate pe termen lung	435.784	435.784
12. Alte active imobilizate		
Total active imobilizate (rd. 010+rd. 020+rd. 030+rd. 040+rd. 050+rd. 060+rd. 070+rd. 080+rd. 090+rd. 100+rd. 110+rd. 120)	43.257.069	40.675.150
2. Active circulante		
1. Materiale	2.788.413	2.132.131
2. Active biologice circulante		
3. Obiecte de mică valoare și scurtă durată	266.880	499.053
4. Producția în curs de execuție și produse	20.877	20.877
5. Mărfuri	576.399	8.499
6. Creanțe comerciale	2.194.772	3.569.588
7. Creanțe ale părților afiliate		
8. Avansuri acordate curente	1.343.601	1.253.520
9. Creanțe ale bugetului	584.222	375.794
10. Creanțe ale personalului	9.545	15.223
11. Alte creanțe curente	569.206	568.499
12. Numerar în casierie și la conturile curente	644.601	1.007.114
13. Alte elemente de numerar		
14. Investiții financiare curente în părți neafiliate	17600	
15. Investiții financiare curente în părți afiliate		
16. Alte active circulante	1.937	19.160
Total active circulante (rd. 140+rd. 150+rd. 160+rd. 170+rd. 180+rd. 190+rd. 200+rd. 210+rd. 220+rd. 230+rd. 240+rd. 250+rd. 260+rd. 270+rd. 280+rd. 290)	9.000.453	9.419.458
Total active	52.257.522	50.094.608
3. Capital propriu		

1. Capital social		
1.1 Capital suplimentar	11.567.310	11.567.310
2. Rezerve	6.454.115	6.454.115
3. Corecții ale rezultatelor anilor precedenți	x	
4. Profit nerepartizat (pierdere neacoperită) al anilor precedenți	(7.141.295)	(7.141.295)
5. Profit net (pierdere netă) al perioadei de gestiune	x	1.746.204
6. Profit utilizat al perioadei de gestiune		
7. Alte elemente de capital propriu	31.357.834	31.357.834
Total capital propriu (rd. 320+rd. 330+rd. 340+rd. 350+rd. 360+rd. 370+rd. 380)	42.237.946	43.984.168
4. Datorii pe termen lung		
1. Credite bancare pe termen lung	1.515.666	
2. Împrumuturi pe termen lung	3.185.438	2.072.116
3. Datorii pe termen lung privind leasingul financiar		
4. Alte datorii pe termen lung		
Total datorii pe termen lung (rd. 400+rd. 410+rd. 420+rd. 430)	4.701.104	2.072.116
5. Datorii curente		
1. Credite bancare pe termen scurt		
2. Împrumuturi pe termen scurt	152.600	156.425
3. Datorii comerciale	1.156.552	172.239
4. Datorii față de părți afiliate		
5. Avansuri primite curente	3.597.353	3.151.773
6. Datorii față de personal	161.082	228.456
7. Datorii privind asigurările sociale și medicale	30.156	53.745
8. Datorii față de buget		29.729
9. Venituri anticipate curente		
10. Datorii față de proprietari		
11. Finanțări și încasări cu destinație specială curente		
12. Provizioane curente		
13. Alte datorii curente	220.711	245.957
Total datorii curente (rd. 450+rd. 460+rd. 470+rd. 480+rd. 490+rd. 500+rd. 510 + rd. 520+rd. 530+rd. 540+rd. 550+rd. 560+rd. 570)	5.318.454	4.038.324
Total pasive	52.257.522	50.094.608

**16. Situația de profit și pierderi**

(în formatul prezentat Biroului Național de Statistică).

Indicatori	Perioada de gestiune precedentă, lei	Perioada de gestiune curentă, lei
1. Venituri din vânzări	19.260.034	26.974.499
2. Costul vânzărilor	14.165.419	20.452.012
3. Profit brut (pierdere brută)	5.094.615	6.522.487
4. Alte venituri din activitatea operațională	1.701	1.036
5. Cheltuieli de distribuție	57.793	83.460
6. Cheltuieli administrative	3.360.819	4.867.140
7. Alte cheltuieli din activitatea operațională	580.616	67.391
8. Rezultatul din activitatea operațională (profit/pierdere) (rd. 030+rd. 040+rd. 050+rd. 060+rd. 070)	1.097.088	1.505.532
9. Rezultatul din alte activități (profit/pierdere)	485.604	254.243
10. Profit (pierdere) până la impozitare	1.582.692	1.759.775
11. Cheltuieli privind impozitul pe venit		1961
12. Profit net (pierdere netă) al perioadei de gestiune (rd. 100+rd. 110)	1.580.731	1.746.204

17. Situația modificărilor capitalului propriu (în formatul prezentat Biroului Național de Statistică).

**18. Informații suplimentare privind profitul emitentului și utilizarea acestuia.**

Indicatori	Perioada de gestiune precedentă, lei	Perioada de gestiune, lei
1. Direcțiile de utilizare a profitului net (conform deciziei adunării generale a acționarilor) cu indicarea sumelor destinate:		
acoperirii pierderilor din anii precedenți;	1.580.731	1.746.204
2. Activele nete ale emitentului	40.657.233	43.984.168

**III. Raportul conducerii, întocmit, dacă e cazul, conform prevederilor art. 23 din Legea 287/2017 (se anexează la raport).**

**IV. Raportul auditorului asupra situațiilor financiare anuale, dacă a fost efectuat (se anexează la raport).**

**V. Informații privind evenimentele importante care au avut loc pe parcursul perioadei de gestiune – se întocmește în conformitate cu prevederile pct. 28 și forma prescrisă în Formularul nr. 3 din Regulament.**

**VI. Date privind tranzacțiile efectuate de către emitent cu propriile sale acțiuni, care vor cuprinde cel puțin următoarea informație:**

- a) motivele achiziționării/răscumpărării efectuate în cursul anului financiar;
- b) numărul și valoarea nominală (fixată) ale acțiunilor achiziționate/ răscumpărate și înstrăinate în cursul anului financiar și cota parte pe care o reprezintă acestea din capitalul social;
- c) contravaloarea acțiunilor achiziționate/ răscumpărate și înstrăinate;
- d) numărul total al acțiunilor achiziționate/răscumpărate deținute de emitent la finele perioadei de gestiune și cota parte pe care o reprezintă acestea din capitalul social.

**VII. Semnarea**

Raportul va fi semnat de un reprezentant autorizat al Consiliului, de către organul executiv și de către contabilul-șef al emitentului.

În cazul în care emitentul are filiale, lista acestora se anexează la raportul anual.

*Notă\* Informația ce conține date cu caracter personal urmează a fi procesată în strictă conformitate cu Legea nr. 982/2000 și Legea nr. 133/2011*

**Membrul Consiliului**

**Organul executiv**

**Contabilul-șef**

\_\_\_\_\_ **Căldăruș Ilie**  
 \_\_\_\_\_ **Slivinschi Andrei**  
 \_\_\_\_\_ **Buga Elisaveta**

**Raportul anual al Societății pe acțiuni "FURNIZORUL ABA" SA**

(întocmit în conformitate cu prevederile art. 118, alin. (5) din Legea nr. 171/2012 și pct. 36 – 39 din Capitolul III al Regulamentului)

**I. Date generale privind entitatea admisă în cadrul MTF.**

1. Perioada de raportare anul 2018
2. Denumirea completă a emitentului – COMPANIA PENTRU PRODUCEREA ARTICOLELOR DIN BETON ARMAT ȘI MATERIALELOR DE CONSTRUCȚII "FURNIZORUL ABA" S.A.,
3. Sediul, nr. de telefon/fax al emitentului -MD-2037, str. Meșterul Manole, 5" A", mun. Chișinău, Republica Moldova. Tel. 022921712, fax 022422367.
4. Numărul (IDNO) și data înregistrării la organul înregistrării de stat - Numărul de înregistrare (IDNO) 1003600062268, Data înregistrării 15.02.1996
5. Activitatea principală (conform CAEM) 7729, Inchirierea bunurilor imobiliare proprii.
6. Standardele de contabilitate după care se ține evidența contabilă (SNC, SIRF) – SNC.
7. Capitalul social al emitentului la ultima zi a perioadei de gestiune, lei – 15812755 lei.
8. Numărul total de valori mobiliare emise de emitent, tipul și clasa valorilor mobiliare, principalele caracteristici, cu indicarea valorii nominale (fixate) și a codul ISIN – 451793 acțiuni ordinare cu valoarea nominală 35 lei, cod ISIN – MD14FURN1000.
9. Numărul total al acționarilor emitentului – 565.  
lista acționarilor, care la ultima zi a perioadei de gestiune dețineau cel puțin 5% din numărul de acțiuni cu drept de vot plasate ale emitentului, cu specificarea numărului și cotei acțiunilor deținute:  
"Remacon" S.R.L. – 76.15%  
Chimirciuc Alexandru – 13.50%.
10. Informația privind societatea de registru:  
– Societatea pe acțiuni "Registrator-Centru", MD-2069, mun. Chișinău, str. Calea Ieșilor, 10, tel. 022508343, fax 022741561, Autorizație CNPF Nr. 0003 din 31.12.2014, Director General – Savinov Iurie, contract Nr. 381 din 12.12.2018.
11. Lista persoanelor care acționează în mod concertat cu emitentul la ultima zi a perioadei de raportare, în conformitate cu art. 6 din Legea nr. 171/2012 –

## a) Membrii Consiliului:

Cebotari Vasile- Președinte consiliului deține controlul a 0.0002213% societății comerciale este controlată în limita a 0.0002213% din acțiunile cu drept de vot emise  
Potapov Semion- Membrul consiliului, Secretar consiliului nu deține controlul societății comerciale în consecința a lipsei acțiunii cu drept de vot emise proprii.

Mintuș Maria- Membrul consiliului nu deține controlul societății comerciale în consecința a lipsei acțiunii cu drept de vot emise proprii.

Chimirciuc Alexandru- Membrul consiliului deține controlul a 13.50% societății comerciale este controlată în limita a 13.50% din acțiunile cu drept de vot emise

Mintuș Aliona – Membrul consiliului nu deține controlul societății comerciale în consecința a lipsei acțiunii cu drept de vot emise proprii.

## b) Membrul organului executiv:

Mintuș Viorel- Administrator nu deține controlul societății comerciale în consecința a lipsei acțiunii cu drept de vot emise proprii.

## c) Membrii Comisiei de cenzori:

Tihonovici Victoria- Președintele comisiei nu deține controlul societății comerciale în consecința a lipsei acțiunii cu drept de vot emise proprii.

Bostan Valeria- Membrul comisiei nu deține controlul societății comerciale în consecința a lipsei acțiunii cu drept de vot emise proprii.

Culinscaia Prascovia- Membrul comisiei deține controlul a 0.01128% societății comerciale este controlată în limita a 0.01128% din acțiunile cu drept de vot emise

d) Alte persoane cu funcții de răspundere, inclusiv conducătorul filialei sau reprezentanței, contabilul-șef etc.

Camerzan Vasile- Contabil Șef nu deține controlul societății comerciale în consecința a lipsei acțiunii cu drept de vot emise proprii.

e) Acționarii care, direct sau indirect, individual sau în comun cu persoanele afiliate lor, dețin sau controlează cel puțin 20% din capitalul social al emitentului sau, în funcție de emitent, o altă cotă mai mică, definită drept semnificativă, potrivit legislației speciale:

"Remacon" S.R.L. deține controlul a 76.15% societății comerciale este controlată în limita a 76.15% din acțiunile cu drept de vot emise

f) Persoanele afiliate persoanei fizice în virtutea relațiilor de rudenie (soții, rudele și afiniile), precum și în virtutea existenței unui interes comun, direct și asociat într-o participație (deținerea comună, directă sau indirectă, cu o altă persoană a cel puțin 20% din drepturile de vot sau din capitalul social al unei societăți comerciale)

Mintuș Nina- Soția administratorului nu deține controlul societății comerciale în consecința a lipsei acțiunii cu drept de vot emise proprii.

Postolache Valeriu- Socru administratorului nu deține controlul societății comerciale în consecința a lipsei acțiunii cu drept de vot emise proprii.

Postolache Natalia- Soacra administratorului nu deține controlul societății comerciale în consecința a lipsei acțiunii cu drept de vot emise proprii.

Cebotari Carolina- Soția Președintelui consiliului nu deține controlul societății comerciale în consecința a lipsei acțiunii cu drept de vot emise proprii.

12. Statutul emitentului de valori mobiliare înregistrat la organul înregistrării de stat la 29.10.2013.

**II. Situațiile financiare anuale ale emitentului pentru perioada de gestiune.****13. Bilanțul emitentului pentru perioada de gestiune.**

Indicatori	Sold la începutul perioadei de gestiune, lei	Sold la sfârșitul perioadei de gestiune precedente, lei
1. Active imobilizate		
1. Imobilizări necorporale	1284	552
2. Mijloace fixe	31525067	31041254
3. Creanțe pe termen lung	4700000	4700000
Total active imobilizate	36226351	35741806
2. Active circulante		
1. Materiale	331295	393854
2. Obiecte de mică valoare și scurtă durată	2848	2848
3. Producția în curs de execuție și produse	23753	23753
4. Mărfuri	171693	171693
5. Creanțe comerciale	419014	0
6. Creanțe ale părților afiliate	1239481	1239481
7. Alte creanțe curente	1084005	898337
8. Alte elemente de numerar	32	498

9. Alte active circulante	532490	507711
Total active circulante	3804611	3238175
Total active	40030962	38979981
3. Capital propriu		
1. Capital social	15812755	15812755
2. Rezerve	5841443	5841443
3. Profit nerepartizat (pierdere neacoperită) al anilor precedenți	-831661	-827806
4. Profit net (pierdere netă) al perioadei de gestiune	3855	5501
5. Alte elemente de capital propriu	35101	35101
Total capital propriu	20861493	20866994
4. Datorii pe termen lung		
1. Datorii pe termen lung privind leasingul financiar	263040	263040
2. Alte datorii pe termen lung	11476220	11476220
Total datorii pe termen lung	11739260	11739260
5. Datorii curente		
1. Credite bancare pe termen scurt	2240007	1121547
2. Împrumuturi pe termen scurt	2216129	2216129
3. Datorii comerciale	510400	514812
4. Datorii față de personal	1047900	1040976
5. Datorii privind asigurările sociale și medicale	28909	14383
6. Datorii față de buget	72633	31023
7. Datorii față de proprietari	7	7
8. Finanțări și încasări cu destinație specială curente	1255008	1255008
9. Alte datorii curente	59216	60782
Total datorii curente	7430209	6373727
Total pasive	40030962	38979981

**14. Situația de profit și pierderi.**

Indicatori	Perioada de gestiune precedentă, lei	Perioada de gestiune curentă, lei
1. Venituri din vânzări	868000	878733
2. Costul vânzărilor	811215	877102
3. Profit brut (pierdere brută)	56785	1631
4. Alte venituri din activitatea operațională	2588900	2963514
5. Cheltuieli administrative	2641830	2959644
6. Rezultatul din activitatea operațională (profit/pierdere)	3855	5501
7. Profit (pierdere) pînă la impozitare	3855	5501
8. Profit net (pierdere netă) al perioadei de gestiune	3855	5501

**15. Informații suplimentare privind profitul emitentului și utilizarea acestuia.**

Indicatori	Perioada de gestiune precedentă, lei	Perioada de gestiune curentă, lei
1. Direcțiile de utilizare a profitului net pe parcursul perioadei de gestiune:		
a) acoperirea pierderilor din anii precedenți	3855	5501
2. Activele nete ale emitentului	20861493	20866994
3. Activele nete ale emitentului în raport la:		
• o acțiune ordinară	46,17	46,19

**III. Informații privind evenimentele importante care au avut loc pe parcursul perioadei de gestiune:**

Înlocuire societății de registru- CNPF prin Hotărârea Nr. 53/1 din 03.12.2018, publicată în Monitorul Oficial nr. 448-460 la 07.12.2018, a retras autorizația la "Registru-Garant" S.A. și a desemnat în calitate de societate de registru pe "Registrator-Centru" S.A.

## IV. Semnături

Președinte consiliului

Administrator

Contabil Șef

Cebotari Vasile

Mintuș Viorel

Camerzan Vasile

**Raportul anual al Societății pe acțiuni "VITAFRUCT" SA**

1. Perioada de raportare 2018
2. Denumirea completă a emitentului \_SA VITAFRUCT
3. Sediul, nr. de telefon/fax al emitentului OR. CAHUL. SOS. GRIVITEI, 23
4. Numărul (IDNO) și data înregistrării la organul înregistrării de stat 1003603000653 DIN 21.03.1995.
5. Activitatea principală (conform CAEM) 7729
6. Standardele de contabilitate după care se ține evidența contabilă SNC
7. Capitalul social al emitentului la ultima zi a perioadei de gestiune, 1680613 lei
8. Numărul total de valori mobiliare emise de emitent, tipul și clasa valorilor mobiliare, principalele caracteristici, cu indicarea valorii nominale (fixate) și a codul ISIN 67224bucAON.
9. Informația privind numărul total al acționarilor emitentului, cu prezentarea listei acționarilor, care la ultima zi a perioadei de gestiune dețineau cel puțin 5% din numărul de acțiuni cu drept de vot plasate ale emitentului, cu specificarea numărului și cotei acțiunilor deținute.  
Din acțiunile cu drept de vot ale emitentului: Alexeev Dmitrii-18141 acțiuni ordinare (26.98%), Colisnicenco Olga-10614 acțiuni ordinare (15.795%)Danila Valentina-14499 acțiuni ordinare (21.568%), Todorova Svetlana-10614 acțiuni ordinare (15.795%)
10. Informația privind societatea de registru:  
a) Registratorul întreprinderii SA" Registru IND", or. Chisinau, str. G. VIERU, 22/1 OF. 60, Bujor Oxana-director tel. 224963, contract nr. 15/17 din 01.01.17 CNPF0005
11. Entitatea de audit (dacă a fost efectuat auditul situațiilor financiare): Auditorul-SRL Audit Service Sud MD 3905 or. Cahul, str. C. Negruzzi 131/46,  
Director-Danila Victor, tel. 029945364, contract F/N din22.02.2018 aA MMII N. 015477.
12. Lista persoanelor care acționează în mod concertat cu emitentul la ultima zi a perioadei de raportare, în conformitate cu art. 6 din Legea nr. 171/2012.

## I. Persoanele cu funcții de răspundere ale emitentului:

a) Membrii Consiliului		
1	Todorov Serghei Ivan	Pres. consiliului
2	Colisnicenco Olga Serghei	Secr. Consiliului- actionar
3	Alexeev Dmitrii Mihail	Membr. Consiliului-actionar

4	Drobis Andrei	Membr. Consiliului
	b) Membrii organului executiv	
1	Colisnicenco Iuri Anatoli	Director executiv
	c) Membrii Comisiei de cenzori	
1	Danila Valentina Mihail	Pr. Comisiei- actionar

13. Statutul emitentului de valori mobiliare/modificări la statut (data înregistrării la organul înregistrării de stat).  
 14. Informația privind publicarea raportului anual al emitentului, Ziarul Capital Market N 17 din 01.05.2019.

**II. Situațiile financiare anuale ale emitentului pentru perioada de gestiune.**

**15. Bilanțul emitentului pentru perioada de gestiune**

(în formatul prezentat Biroului Național de Statistică).

Indicatori	Sold la începutul perioadei de gestiune, lei	Sold la sfârșitul perioadei de gestiune precedente, lei
1. Active imobilizate		
3. Terenuri	280675	280675
4. Mijloace fixe	266407	248939
9. Investiții imobiliare	2090423	1988428
Total active imobilizate	2715370	2595907
2. Active circulante		
1. Materiale	132114	111400
3. Obiecte de mică valoare și scurtă durată	9189	9189
9. Creanțe ale bugetului	5734	12007
11. Alte creanțe curente	52483	51217
12. Numerar în casierie și la conturile curente	22263	74522
Total active circulante	221822	258650
Total active	2937192	2854557
3. Capital propriu		
1. Capital social	1680613	1680613
2. Rezerve	1128523	1128523
4. Profit nerepartizat (pierdere neacoperită) al anilor precedenți	-1037529	-1037529
5. Profit net (pierdere netă) al perioadei de gestiune		-158653
Total capital propriu	1771607	1612954
5. Datorii curente		
3. Datorii comerciale	299381	307302
7. Datorii privind asigurările sociale și medicale	4104	3453
8. Datorii față de buget	735	481
Total datorii curente	315221	391239
Total pasive	2937192	2854557

**16. Situația de profit și pierderi.**

Indicatori	Perioada de gestiune precedentă, lei	Perioada de gestiune curentă, lei
1. Venituri din vânzări	312656	341326
2. Costul vânzărilor	110550	104434
3. Profit brut (pierdere brută)	202106	236892
4. Alte venituri din activitatea operațională		744
6. Cheltuieli administrative	284643	396230
7. Alte cheltuieli din activitatea operațională		59
8. Rezultatul din activitatea operațională (profit/pierdere)	(82537)	(158653)
10. Profit (pierdere) pînă la impozitare	(82537)	(158653)
12. Profit net (pierdere netă) al perioadei de gestiune	(82537)	(158653)

**17. Situația modificărilor capitalului propriu**

(în formatul prezentat Biroului Național de Statistică).

	Sold la începutul perioadei	Majorari	Diminuari	Sold la sfârșitul perioadei
Capital social Уставный капитал	1680613			1680613
Total capital social și suplimentar (rd. 010+rd. 020 + rd. 030 + rd. 040 + rd. 050)	1680613			1680613
Alte rezerve	1128523			1128523
Total rezerve	1128523			1128523
Profit nerepartizat (pierdere neacoperită) al anilor precedenți	(1037529)			(1037529)
Profit net (pierdere netă) al perioadei de gestiune		(158653)		(158653)
Total profit nerepartizat (pierdere neacoperită)	(1037529)	(158653)		(1196182)
Total capital propriu	1771607	(158653)		1612954

**18. Informații suplimentare privind profitul emitentului și utilizarea acestuia.**

Indicatori	Perioada de gestiune precedentă, lei	Perioada de gestiune, lei
1. Direcțiile de utilizare a profitului net (conform deciziei adunării generale a acționarilor) cu indicarea sumelor destinate:		
f) plății dividendelor		
• la acțiunile preferențiale		
• la acțiunile ordinare	0	0
2. Activele nete ale emitentului	1771607	1612954
3. Activele nete ale emitentului în raport cu:		
• o acțiune ordinară		
• o acțiune preferențială	26.35	24.00

**Director:** Colisnicenco I.

*Notă\** Informația ce conține date cu caracter personal urmează a fi procesată în strictă conformitate cu Legea nr. 982/2000 și Legea nr. 133/2011

**Raportul anual al societății pe acțiuni S.A. "Piscicultorul"**

1. Perioada de gestiune: 2018.
2. Denumirea completă și prescurtată a societății pe acțiuni Societatea pe acțiuni Piscicultorul S.A. Piscicultorul.
3. Numărul și data înregistrării de stat a emitentului 19.02.1996
4. Sediul societății, numerele de telefon și fax pentru relații: or. Ungheni, str. Oranjeriei 1 (236 2-35-71)
5. Principalele genuri de activitate: piscicultorul
6. Lista persoanelor cu funcții de răspundere ale emitentului:  
 Administrator: Filimon Mihail.  
 Consiliul de administrare: Damaschin Vladimir, Grigoriev Nicolae, Jurju Ana, Filimon Gheorghe, Boboc Maria  
 Comisia de cenzori: Moldovanu Oxana, Deriș Ivan, Filimon Igor
8. Informația privind valorile mobiliare ale emitentului înregistrate în Registrul de stat al valorilor mobiliare la ultima zi a perioadei de gestiune (31 decembrie):

Tip valori mobiliare	Codul ISIN	Numărul valorilor mobiliare, unități	Valoarea nominală a valorilor mobiliare, lei	Termen de circulație	Numărul valorilor mobiliare	
					Răscumpărate pe parcursul perioadei de gestiune	Achiziționate pe parcursul perioadei de gestiune
Acțiuni ordinare	MD14CICU1007	79796	10	X	-	-

9. Capitalul social al emitentului la ultima zi a perioadei de gestiune: 79796 lei.
10. Numărul de acționari înregistrați în registru la ultima zi a perioadei de gestiune: 118
11. Lista acționarilor care la ultima zi a perioadei de gestiune dețin 5 și mai mult la sută din acțiunile cu drept de vot plasate ale emitentului:

Denumirea completă a persoanelor juridice/numele prenumele persoanei fizice, numărul de înregistrare (IDNO)/codul personal al persoanei fizice (IDNP)	Numărul de acțiuni cu drept de vot, unități		Cota deținută în numărul total de acțiuni cu drept de vot ale emitentului, %	
	Preferențiale	Ordinare	Preferențiale	Ordinare
Jurju Ana		9930		12,44
Boboc Maria		16300		20,4
Filimon Mihail		17184		21,53
Cvilscaia Maria		8592		10,72

12. Lista filialelor și reprezentanțelor emitentului: nu sînt filiale
13. Informația despre reorganizarea emitentului și a persoanelor afiliate acestuia: -
14. Informația privind registratorul și auditorul emitentului:  
 a) Registratorul: Registru S.A. Adresa: str. M-t G. Bănulescu-Bodoni 14 MD-2012 mun. Chișinău, Tel 022541942 contract nr. R -101/788 din 01.03.2017
15. Informații despre obligațiile financiare neonorate: -

**16. Bilanțul contabil al emitentului la finele perioadei de gestiune:**

Posturile bilanțului	Începutul perioadei de gestiune, lei	La finele perioadei de gestiune precedente, lei
<b>ACTIV</b>		
1. Active imobilizate		
1.2 Mijloace fixe	714765	714765
Total capitolul 1	714765	714765
2. Active circulante		
2.1 Materiale	26851	26851
2.2 Obiecte de mică valoare și scurtă durată	2095	2095
2.3 Producția în curs de execuție și produse	26768	48168
2.4 Mărfuri	3500	3500
2.5 Creanțe ale bugetului	477	85
2.6 Numerar în casierie și la conturi curente	50	3515
Total capitolul 2	59741	84214
Total activ	774506	798979
<b>PASIV</b>		
3. Capital propriu		
Capital statutar	797960	797960
Total 3.1 Capital statutar și suplimentar	797960	797960
Profitul nerepartizat (pierdere neacoperită) al anilor precedenți	-369825	-369825
Profitul net (pierdere) al perioadei de gestiune		-53131
Total 3.3 Profit nerepartizat (pierdere neacoperită)	-322254	-369825
Total capitolul 3	428135	375004
5. Datorii pe termen scurt		
5.1 Datorii financiare pe termen scurt	137900	204600
5.2 Datorii comerciale pe termen scurt	5400	5400
5.3 Datorii față de personal	198311	212586
5.4 Datorii privind asigurările sociale și medicale	2238	995
5.5 Datorii față de buget	2522	394
Total capitolul 5	346371	423975
Total pasiv	774506	798979

**17. Raportul de profit și pierderi pentru perioada de gestiune:**

Indicatorii	Perioada de gestiune curentă, lei	Perioada de gestiune precedentă, lei
6. Cheltuieli generale și administrative	-47571	53131
8. Rezultatul din activitatea operațională: profit (pierdere)	-47571	-53131
11. Rezultatul din activitatea economico-financiară: profit (pierdere)	-47571	-53131
13. Profitul (pierdere) perioadei raportate pînă la impozitare	-47571	-53131
15. Profitul net (pierdere netă)	-47571	-53131

Persoanele care au semnat bilanțul contabil:

**Administrator:**  
**Contabil:**

**Filimon Mihail**  
**Prodan Veronica**

## Raportul anual al societății pe acțiuni „Mina din Chișinău” pentru anul 2018

1. Perioada de gestiune: anul 2018.
2. Denumirea completă și prescurtată a societății pe acțiuni (emitentului): Mina din Chișinău SA.
3. Sediul societății, numerele de telefon și fax pentru relații: Calea Orheiului, 90A, 465886, 465887.
4. Numărul și data înregistrării de stat a emitentului: 1003600119988 din 23.08.1995.
5. Principalele genuri de activitate: Extragerea pietrei pentru construcții – C14110.
6. Standardele de contabilitate după care se ține evidența contabilă – SNC din 06.08.2013
7. Capital social al emitentului la ultima zi a perioadei de gestiune, 10918330 lei.
8. Numărul total de valori mobiliare emise de emitent 1091833 de acțiuni, forma valorilor mobiliare închisă, clasa întâi, valoarea nominală -10 lei, MD14MIIN1008.
9. Numărul total al acționarilor – 2997. Lista acționarilor care la ultima zi a perioadei de gestiune dețin 5 și mai mult la sută din acțiunile cu drept de vot plasate ale emitentului:

Denumirea completă a persoanelor juridice/numele prenumele persoanei fizice, numărul de înregistrare (IDNO)/codul personal al persoanei fizice (IDNP)	Numărul de acțiuni cu drept de vot, unități		Cota deținută în numărul total de acțiuni cu drept de vot ale emitentului, %	
	Preferențiale	Ordinare	Preferențiale	Ordinare
Primăria municipiului Chișinău		990258		90.70

10. Informația privind societatea de registru:  
Registratorul: Depozitarul Fondului de Investiții "Soliditate" SA, Ciornii A., 544920 Chișinău, str. Ferezeului 4, Licența CNPF000061 din 10.02.2010, contr 1/52 01.01.2010.
11. Entitatea de audit:  
SC "Auditcomfix" SRL, c/f 1008600004940, str. Pandurilor 62/48, administrator Rotaru Valentina, tel. de contact 022-50-75-85, contractul 8A2019 din 23.04.2019, certificat de înregistrare al auditorului AG 000299 din 12.12.2012, Licența seria A MMII nr. 050889 din 12.02.2016.
12. Lista persoanelor cu funcții de răspundere ale emitentului:  
Președintele consiliului de administrare -Sofroni Roman  
Membrul consiliului – Popovschi Ion  
Membrul consiliului – Frunza Dina  
Membrul consiliului – Sîrbu Gabriel  
Președintele organului executiv Lungu Sergiu  
Membrul comisiei de cenzori Popușoi Vera  
Membrul comisiei de cenzori Iancu Aurica  
Lista insiderilor și a persoanelor afiliate emitentului și mărimea cotelor deținute în capitalul social al emitentului, conform formularului EM-1 din raportul anual al emitentului:  
Lungu Sergiu c. p. 2001005216326, or. Bender, str. Micuina 14/19.  
Lungu Natalia-sotie, c. p. 2003044022966, r-l Ialoveni, satul Malcoci.
13. Statutul SA Mina din Chisinau, modificat prin decizia privind înregistrarea Modificărilor de către Camera Înregistrării de Stat din 25.03.2016.
14. Publicat la data

### 15. Bilanțul contabil al emitentului la finele perioadei de gestiune:

Posturile bilanțului	La finele perioadei de gestiune curente, lei	La finele perioadei de gestiune precedente, lei
<b>ACTIV</b>		
1. Active pe termen lung		
1.1 Active nemateriale	6101	9812
1.2 Active materiale pe termen lung	4035130	4128765
Total capitolul 1	4041231	4138577
2. Active curente		
2.1 Stocuri de mărfuri și materiale	1228770	1440960
2.2 Creanțe pe termen scurt	77957	163654
2.4 Mijloace bănești	579	108948
2.5 Alte active curente	2953	12743
Total capitolul 2	1310259	1726555
Total activ	5351490	5865132
<b>PASIV</b>		
3. Capital propriu		
Capital statutar	10918330	10918330
Capital suplimentar, neînregistrat	5470000	3790000
Total 3.1 Capital statutar și suplimentar	16388330	14708330
Rezerve prevăzute de statut	342973	342973
Corecții ale rezultatelor perioadelor precedente	(26707)	(342973)
Profitul nerepartizat (pierdere neacoperită) al anilor precedenți	(10646258)	(8340613)
Profit utilizat al perioadei de gestiune	(1574792)	(1962672)
Total 3.3 Profit nerepartizat (pierdere neacoperit)	(1574792)	(10646258)
Total capitolul 3	4483546	4405045
5. Datorii pe termen scurt		
5.2 Datorii comerciale pe termen scurt	134996	99431
5.3 Datorii pe termen scurt calculate	732948	1360656
Total capitolul 5	867944	1460087
Total pasiv	5351490	5865132

### 16. Raportul de profit și pierderi pentru perioada de gestiune

Indicatorii	Perioada de gestiune curentă, lei	Perioada de gestiune precedentă, lei
1. Venitul din vânzări	1295441	1196064
2. Costul vânzărilor	1279563	1172250
3. Profitul brut (pierdere globală)	15878	23814
4. Alte venituri operaționale	17000	-
5. Cheltuieli comerciale	61699	55781
6. Cheltuieli generale și administrative	918766	1096516
7. Alte cheltuieli operaționale	696341	834189
8. Rezultatul din activitatea operațională: profit (pierdere)	(1643928)	(1962672)
9. Rezultatul din activitatea de investiții: profit (pierdere)	69136	-

10. Rezultatul din activitatea financiară: profit (pierdere)		
11. Rezultatul din activitatea economico-financiară: profit (pierdere)	(1574792)	(1962672)
12. Rezultatul excepțional: profit (pierdere)		
13. Profitul (pierdere) perioadei raportate până la impozitare	(1574792)	(1962672)
14. Cheltuieli (economii) privind impozitul pe venit		
15. Profitul net (pierdere netă)	(1574792)	(1962672)

### 17. Informații suplimentare privind profitul societății și utilizarea acestuia

Indicatorii	Perioada de gestiune curentă, lei	Perioada de gestiune precedentă, lei
1. Direcțiile de utilizare a profitului net pe parcursul perioadei de gestiune:		
2. Activele nete ale emitentului	4483546	4405045
3. Activele nete ale emitentului în raport la:		
- o acțiune ordinară	4.11	4.03
4. Profitul net la o acțiune ordinară a societății		
5. Datoriile la dividendele anilor precedenți	-	-
6. Dividendele anunțate la o acțiune de fiecare clasă a emitentului:		

18. Persoanele care au semnat bilanțul contabil:

**Directorul**  
**Contabilul șef**

**Sergiu Lungu**  
**Maia Laur**

## Raportul anual al Societății pe acțiuni "FPSP din s. Rautel" SA

### I. Date generale privind emitentul de valori mobiliare ale cărui valori mobiliare sunt tranzacționate în cadrul unui MTF.

1. Perioada de gestiune raportată \_\_\_\_\_ A/2018 \_\_\_\_\_
2. Denumirea completă și prescurtată a emitentului de valori mobiliare "Fabrica de Prelucrare a Semințelor de Porumb din s. Răuțel" SA, "FPSP din s. Rautel" SA \_\_\_\_\_
3. Sediul, nr. de telefon, fax al emitentului de valori mobiliare r-ul Falesti s. Rautel, tel 0(231)2-00-44
4. Numărul și data înregistrării de stat a emitentului de valori mobiliare la Camera Înregistrării de Stat  
– Numărul de înregistrare (IDNO) 1002602001435 \_\_\_\_\_  
– Data înregistrării \_09/10/1995 \_\_\_\_\_
5. Activitatea principală (conform CAEM) \_0111 \_\_\_\_\_
6. Standardele de contabilitate după care se ține evidența contabilă (SNC, SIFR) SNC, SIFR
7. Capitalul social al emitentului de valori mobiliare la data raportării, lei 6 735 295 lei
8. Informația privind numărul acționarilor emitentului de valori mobiliare la data raportării 1 347 059
9. Lista acționarilor care la ultima zi a perioadei de gestiune dețin cel puțin 5% din numărul total de acțiuni cu drept de vot plasate, inclusiv acționarii aflați în deținere nominală și beneficiarii efectivi.
10. Informația privind societatea de registru:  
– Denumirea completă, sediul, nr. licenței, numele, prenumele și telefonul conducătorului, data și numărul contractului. "Real Registru" S.A. IDNO 1002602003543, mun. Balti, str. Kiev, 122/3, tel (231)2-82-33, Licența seria CNPF 0006,14/01/15-14/01/20, Contract Nr. 15-01/94 din 30.05.2007, director Zbanca A., tel. 0 (231)2-82-33
11. Societatea de audit (dacă a fost încheiat contract de prestare a serviciilor):  
– Denumirea completă a societății de audit, sediul și numărul de telefon al societății de audit, numele, prenumele și telefonul conducătorului, data și numărul contractului de audit, seria, numărul și data eliberării licenței pentru desfășurarea activității de audit; Nu este  
– Data emiterii raportului auditorului și data publicării \_Nu este \_\_\_\_\_.
12. Numărul total de acțiuni emise de emitentul de valori mobiliare, tipul și clasa valorilor mobiliare. 1 347 059
13. Lista persoanelor cu funcții de răspundere ale emitentului. Formularul nr. 8
14. Societățile comerciale în al căror capital social emitentul, precum și persoanele afiliate acestuia, dețin, individual sau în comun, 25 și mai mult la sută din acțiunile cu drept de vot (cotele părți).
15. Statutul emitentului de valori mobiliare/modificări la statut (data înregistrării la Camera Înregistrării de Stat). Nu a fost modificat
16. Informația privind publicarea raportului anual al emitentului de valori mobiliare pe pagina web proprie (dacă emitentul deține o pagina web).

### II. Situația financiară anuală a emitentului la finele perioadei de gestiune:

#### 17. Bilanțul emitentului pentru perioada de gestiune.

Indicatorii	Sold la începutul perioadei de gestiune, lei	Sold la sfârșitul perioadei de gestiune precedente, lei
1. Active imobilizate		
1. Imobilizări necorporale	0	13 026
2. Imobilizări corporale în curs de execuție	2 630 461	2 630 461
3. Terenuri	336 061	336 061
4. Mijloace fixe	24 270 064	28 277 359
5. Resurse minerale	-	-
6. Active biologice imobilizate	1 421 764	1 948 086
Total active imobilizate	28 658 350	33 204 993
2. Active circulante		
1. Materiale	4 170 192	4 920 227
2. Active biologice circulante	-	-
3. Obiecte de mică valoare și scurtă durată	298 628	355 090
4. Producția în curs de execuție și produse	8 314 883	12 961 222
5. Mărfuri	5 065 734	7 798 806
6. Creanțe comerciale	40 284 895	41 621 278
7. Creanțe ale părților afiliate	-	-
8. Avansuri acordate curente	3 959 587	2 583 056
9. Creanțe ale bugetului	499 125	297 751
10. Creanțe ale personalului	1 366 750	146 023
11. Alte creanțe curente	18 575	18 575
12. Numerar în casierie și la conturile curente	147 320	17 630
16. Alte active circulante	2 079	1 735
Total active circulante	64 127 768	71 721 393
Total active	92 786 118	104 926 386
3. Capital propriu		
1. Capital social	6 735 295	6 735 295

2. Rezerve	37 666 689	37 445 947
3. Corecții ale rezultatelor anilor precedenți	-	(559 333)
5. Profit net (pierdere netă) al perioadei de gestiune	(685 383)	2 699 128
Total capital propriu	44 401 984	47 006 421
5. Datorii curente		-
1. Credite bancare pe termen scurt	28 551 647	24 782 671
2. Împrumuturi pe termen scurt	2 417 120	4 648 151
3. Datorii comerciale	14 048 223	24 505 792
4. Datorii față de părți afiliate	-	
5. Avansuri primite curente	1 408 259	2 855 616
6. Datorii față de personal	1 515 476	648 014
7. Datorii privind asigurările sociale și medicale	119 218	85 268
8. Datorii față de buget	14 459	55 664
13. Alte datorii curente	309 732	338 788
Total datorii curente	48 384 134	57 919 965
Total pasive	92 786 118	104 926 386

### 18. Situația de profit și pierderi.

Indicatori	Perioada de gestiune precedentă, lei	Perioada de gestiune curentă, lei
1. Venituri din vânzări	24 930 075	24 059 999
2. Costul vânzărilor	17 291 091	17 210 810
3. Profit brut (pierdere brută)	7 638 984	6 849 189
4. Alte venituri din activitatea operațională	407 150	91 950
5. Cheltuieli de distribuție	238 266	553 336
6. Cheltuieli administrative	2 377 267	2 155 591
7. Alte cheltuieli din activitatea operațională	10 514 324	1 794 156
8. Rezultatul din activitatea operațională (profit/pierdere)	(5 083 723)	2 438 056
9. Rezultatul din alte activități (profit/pierdere)	4 398 340	387 123
10. Profit (pierdere) pînă la impozitare	(685 383)	2 825 179
11. Cheltuieli privind impozitul pe venit	-	126 051
12. Profit net (pierdere netă) al perioadei de gestiune	(685 383)	2 699 128

19. Informații suplimentare privind profitul emitentului și utilizarea acestuia. -

III. Informații privind evenimentele care influențează sau pot influența activitatea emitentului de valori mobiliare și/sau prețul valorilor mobiliare ale acestuia.

IV. Informații privind tranzacțiile importante (cota cărora alcătuiește cel puțin 5% din acțiunile emise de către emitentul de valori mobiliare) efectuate cu acțiunile emitentului de valori mobiliare.

V. Raportul auditorului (dacă a fost efectuat auditul situațiilor financiare anuale).

VI. Semnături

Director general  
Contabil șef

Rosca Serghei  
Burlacu Ina

## Raportul Anual al Societății pe Acțiuni „Style Design Company”

(întocmit în conformitate cu prevederile art. 118, alin. (5) din Legea nr. 171/2012 și pct. 36 – 39 din Capitolul III al Regulamentului)

I. Date generale privind emitentul de valori mobiliare ale cărui valori mobiliare sunt tranzacționate în cadrul unui MTF.

1. Perioada de raportare: 01.01.2018-31.12.2018.
2. Denumirea completă a emitentului Societatea pe Acțiuni „Style Design Company”
3. Sediul, nr. de telefon/fax al emitentului: MD-2012 mun. Chișinău, str. Pușkin, 26, of. 303 tel: 022 29 64 88.
4. Numărul (IDNO) și data înregistrării la organul înregistrării de stat:
  - Numărul de înregistrare IDNO: 1018600040349;
  - Data înregistrării: 13.09.2018.
5. Activitatea principală (conform CAEM): CAEM 2009
  - 6820 Închirierea și exploatarea bunurilor imobiliare proprii sau închiriate.
6. Standardele de contabilitate după care se ține evidența contabilă: SNC.
7. Capitalul social al emitentului la ultima zi a perioadei de gestiune, lei: 110 000 000 MDL.
8. Informația privind numărul acționarilor emitentului de valori mobiliare la data raportării: 2 acționari.

Nr. d/o	Denumirea persoanei juridice	Nr. de înregistrare (IDNO)	Adresa juridică
1	CA Moldasig SA	1002600053315	mun. Chisinau, str. Albisoara, 42
2	Asito-Direct SA	1002600007123	mun. Chisinau, str. Burebista, 108

9. Lista acționarilor care la ultima zi a perioadei de gestiune dețin cel puțin 5% din numărul total de acțiuni cu drept de vot plasate, inclusiv acționarii aflați în deținere nominală și beneficiarii efectivi.

Nr. d/o	Denumirea persoanei juridice	Nr. de înregistrare (IDNO)	Adresa juridică	Cota parte a acțiunilor deținute în numărul total de acțiuni cu drept de vot
1	CA Moldasig SA	1002600053315	Mun. Chisinau, str. Albisoara, 42	45.0%
2	Asito-Direct SA	1002600007123	Mun. Chisinau, str. Burebista, 108	55.0%

10. Informația privind societatea de registru:

Societatea de registru “Grupa Financiară” S.A., sediul: MD-2012, mun. Chisinau, str. Armenească, 55, of. 301, tel: 022271845. Administrator Bondarev Viorica. Numărul autorizației de activitate Nr. 0001. Contractul de ținere a registrului deținătorului de valori mobiliare nr. 741 din 14 septembrie 2018.

11. Societatea de audit (dacă a fost încheiat contract de prestare a serviciilor):  
Nu a fost efectuat.

12. Numărul total de acțiuni emise de emitentul de valori mobiliare, tipul și clasa valorilor mobiliare.

Numărul total de acțiuni total plasate – 100;  
valoarea nominală- 1 100 000 MDL;  
capitalul social -110 000 000;  
numărul înregistrării de stat (cod ISIN)- MD14SDCO1002.

13. Lista persoanelor cu funcții de răspundere ale emitentului.

Igor Duliga	IDNP 0991307487642	Administrator
Alina Covalenco	IDNP 2003032068727	Cenzor

14. Societățile comerciale în al căror capital social emitentul, precum și persoanele afiliate acestuia, dețin, individual sau în comun, 25 și mai mult la sută din acțiunile cu drept de vot (cotele părți).  
Nu deținem informații.

15. Statutul emitentului de valori mobiliare/modificări la statut (data înregistrării la Camera Înregistrării de Stat).

- La data de 02 noiembrie 2018 au fost înregistrate la Agenția Servicii Publice, Departamentul înregistrare și licențiere a unităților de drept modificările și completările înscrise în Registrul de Stat al persoanelor juridice și operate în Statut Societatea pe Acțiuni „Style Design Company” nr. 1018600040349 din 13.09.2018 și anume:

Art. 5al. 1 al Statutului se modifică și va avea, respectiv, următorul cuprins:

Capitalul social al Societății constituie 110 000 000 lei, împărțit în 100 acțiuni ordinare nominative de clasa I, cu valoarea nominală de 1 100 000 lei, nematerializate, cu drept de vot, cu dreptul de a primi dividende și o parte din activile societății în cazul lichidării acesteia, și se completează cu un nou alineat, care va avea următorul cuprins:

- bun imobil cu nr. cadastral: 0100205.207.01 situat pe adresa, mun. Chișinău, str. A. Pușkin, 26/A evaluat conform Raportului de evaluare Nr. 211-10-2018 din 27.10.2018 și bun imobil cu nr. cadastral: 0100205.207.02 situat pe adresa, mun. Chișinău, str. Pușkin 26/A, evaluat conform Raportului de evaluare Nr. 212-10-2018 din 27.10.2018.

16. Informația privind publicarea raportului anual al emitentului de valori mobiliare pe pagina web proprie (dacă emitentul deține o pagina web): Ziarul „Capital Market”.

### II. Situația financiară anuală a emitentului la finele perioadei de gestiune:

#### 17. Bilanțul emitentului pentru perioada de gestiune.

Indicatori	Sold la începutul perioadei de gestiune, lei	Sold la sfârșitul perioadei de gestiune precedente, lei
1. Active imobilizate		
1. Imobilizări necorporale		3 000
2. Imobilizări corporale în curs de execuție		74 547
9. Investiții imobiliare		110 217 235
Total active imobilizate		110 294 782
2. Active circulante		
1. Materiale		34 488
2. Active biologice circulante		
3. Obiecte de mică valoare și scurtă durată		1 637
5. Mărfuri		2 335
6. Creanțe comerciale		57 572
8. Avansuri acordate curente		165
9. Creanțe ale bugetului		152
11. Alte creanțe curente		55 002
12. Numerar în casierie și la conturile curente		428 587
16. Alte active circulante		5
Total active circulante		579 943
Total active		
3. Capital propriu		
1. Capital social		110 765 120
5. Profit net (pierdere netă) al perioadei de gestiune		(34 562)
Total capital propriu		110 730 558
5. Datorii curente		
3. Datorii comerciale		57 266
5. Avansuri primite curente		5409
8. Datorii față de buget		12 198
12. Provizioane curente		964
13. Alte datorii curente		68 330
Total datorii curente		144 167
Total pasive		110 874 725

### 18. Situația de profit și pierderi.

Indicatori	Perioada de gestiune precedentă, lei	Perioada de gestiune curentă, lei
1. Venituri din vânzări		751 622
2. Costul vânzărilor		694 470
3. Profit brut (pierdere brută)		57 152
6. Cheltuieli administrative		89 408
8. Rezultatul din activitatea operațională (profit/pierdere)		(32 256)
9. Rezultatul din alte activități (profit/pierdere)		(2 306)
10. Profit (pierdere) pînă la impozitare		(34 562)
12. Profit net (pierdere netă) al perioadei de gestiune		(34 562)

### 19. Informații suplimentare privind profitul emitentului și utilizarea acestuia.

Indicatori	Perioada de gestiune precedentă, lei	Perioada de gestiune curentă, lei
2. Activele nete ale emitentului		110 730 558
3. Activele nete ale emitentului în raport la:		
• o obligațiune		
• o acțiune preferențială		
• o acțiune ordinară		1 107 305.58
4. Profitul net la o acțiune ordinară a emitentului		x
5. Datoriile la dividendele anilor precedenți		x
6. Dividendele anunțate la o acțiune de fiecare clasă a emitentului:		
• intermediare		
• anuale		x

Continuare în pag. următoare

Continuare din pag. precedentă

7. Valoarea unei acțiuni a emitentului (cu indicarea sursei de informare)		
• valoarea de piață		
• valoarea estimativă		1 100 000

III. Informații privind evenimentele care influențează sau pot influența activitatea emitentului de valori mobiliare și/sau prețul valorilor mobiliare ale acestuia.

IV. Informații privind tranzacțiile importante (cota cărora alcătuiește cel puțin 5% din acțiunile emise de către emitentul de valori mobiliare) efectuate cu acțiunile emitentului de valori mobiliare.

V. Raportul auditorului (dacă a fost efectuat auditul situațiilor financiare anuale).

VI. Semnături  
Administrator

Duliga Igor.

### Годовая отчетность акционерного общества «Чок-Майдан-Вин»

- Отчетный период – 2018 г.
- Полное и сокращенное наименование акционерного общества (эмитента) – АО «Чок-Майдан-Вин»
- Номер и дата государственной регистрации эмитента – 1002611000524 от 10.11.2000 г.
- Местонахождение общества, номера телефонов и факса для контактов – Комратский р-н с. Чок-Майдан, ул. Октябрьская, 1 тел/факс 029822276, 029822173
- Основные виды деятельности – Производство, хранение, переработка и оптовая реализация алкогольной продукции.
- Список должностных лиц эмитента  
Совет общества – Сапа Л. В., Бондаренко И. В., Ямбогло Н. В., Сапа А. А., Морозовский Н. О.  
Директор – Бондаренко В. В.  
Главный бухгалтер – Станева Л. Ф.  
Члены Ревизионной комиссии – Кондратюк А. А., Ангелова И. Н., Франгу С. К.
- Список инсайдеров и аффилированных лиц эмитента согласно форме EM-1  
Бондаренко В. В., Бондаренко С. А., Сапа Л. В., Сапа А. А., Бондаренко И. В., Кондратюк А. А., Кондратюк А. К., Кондратюк Е. А., Станева Л. Ф., Станев А. В.
- Информация о ценных бумагах эмитента, зарегистрированных в Государственном реестре ценных бумаг, на последний день отчетного периода (31 декабря).

Тип ценных бумаг	Код ISIN	Количество ценных бумаг, единицы	Номинальная стоимость ценных бумаг, лей	Срок обращения	Количество ценных бумаг	
					выкупленных на протяжении отчетного периода	приобретенных на протяжении отчетного периода
Простые акции	MD14CIOC1005	114386	10	X	–	–
Привилег. акции	нет	–	–	–	–	–
Облигации	нет	–	–	–	–	–

- Уставный капитал эмитента на последний день отчетного периода. 1143860
- Количество акционеров, зарегистрированных на последний день отчетного периода. 323
- Список акционеров, которые на последний день отчетного периода владеют 5 и более процентов размещенных голосующих акций эмитента.

Полное наименование юридических лиц / фамилия, имя физического лица, регистрационный номер (IDNO)/персональный код физического лица (IDNP)	Количество голосующих акций		Доля в общем количестве голосующих акций эмитента, %	
	Привилег.	Простые	Привилег.	Простые
ООО «Арога-вин», 1003611011297		33319		29,13
ООО «Трансреал», 1003611004839		28594		24,998
ООО «Авилис-Груп», 1002611001347		28725		25,112

- Список филиалов и представительств эмитента.
- Информация о реорганизации эмитента и его аффилированных лицах.
- Информация о регистраторе и аудитор эмитента.  
а) Регистратор „Registrator-Centru” SA  
г. Кишинев ул. Каля Ешилор, 10 Савинов Ю. В. №б/н от 21.12.2016 г.
- Информация о невыплаченных финансовых обязательствах – нет

### 16. Бухгалтерский баланс эмитента на конец отчетного периода

Статьи баланса	На конец текущего отчетного периода, лей	На конец предыдущего отчетного периода, лей
<b>Актив</b>		
1. Долгосрочные активы		
1.1 Нематериальные активы		
1.2 Долгосрочные материальные активы	64876442	47899741
Итого по разделу 1	64876442	47899741
2. Текущие активы		
2.1 Товарно-материальные запасы	18980408	22300717
2.2 Краткосрочная дебиторская задолженность	12934702	6963542
2.3 Краткосрочные инвестиции		332409
2.4 Денежные средства	11	13487
2.5 Прочие текущие активы	6183242	
Итого по разделу 2	38098363	29610155
Всего актив	102974805	77509896
<b>Пассив</b>		
3. Собственный капитал		
Уставный капитал	1143860	1143860
Итого 3.1 Уставный и добавочный капитал	1143860	1143860
Резервы, предусмотренные уставом	15118144	10688996
Итого 3.2 Резервы	15118144	10688996
Нераспределенная прибыль (непокрытый убыток) прошлых лет	10421957	8618228
Чистая прибыль (убыток) отчетного периода	2211811	1803729
Итого 3.3 Нераспределенная прибыль (непокрытый убыток)	12633768	10421957
Разницы от переоценки долгосрочных активов	1742626	1742626
Итого 3.4 Неосновной капитал	1742626	1742626
Итого по разделу 3	30638398	23997439

4. Долгосрочные обязательства – всего		
4.1 Долгосрочные финансовые обязательства	47146819	30303147
Итого по разделу 4	47146819	30303147
5. Краткосрочные обязательства		
5.1 Краткосрочные финансовые обязательства	2420259	1026012
5.2 Краткосрочные торговые обязательства	14986475	13215836
5.3 Краткосрочные начисленные обязательства	7782854	8967462
Итого по разделу 5	25189588	23209310
Всего пассив	102974805	77509896

### 17. Информация о прибыли и убытках за отчетный период

Показатели	Текущий отчетный период, лей	Предыдущий отчетный период, лей
1. Доход от продаж	89917840	77253181
2. Себестоимость продаж	69090506	56017180
3. Валовая прибыль (валовый убыток)	20827334	21236001
4. Прочие операционные доходы	407086	600000
5. Торговые расходы	13656187	14028654
6. Общие и административные расходы	5006733	4256123
8. Результат от операционной деятельности: прибыль (убыток)		(74379)
9. Результат от инвестиционной деятельности: прибыль (убыток)	2571500	
10. Результат от финансовой деятельности: прибыль (убыток)	(254491)	(1550000)
13. Прибыль (убыток) отчетного периода до налогообложения	2317009	1926845
14. Расходы (экономия) на подоходный налог	105198	123116

### 18. Дополнительная информация о прибыли общества и его использовании:

Показатели	Текущий отчетный период, лей	Предыдущий отчетный период, лей
1. Направления использования чистой прибыли на протяжении предыдущего отчетного года:		
f) инвестирование в целях развития производства;	2211811	1803729
2. Чистые активы эмитента	30638398	23997439
3. Чистые активы эмитента по отношению к одной простой акции	267,85	208,92
4. Чистая прибыль на одну простую акцию общества	19,33	15,76
7. Стоимость одной акции общества (с указанием источника информации):		
• рыночная стоимость	Сертификат №1180 от 23.12.2003	Сертификат №1180 от 23.12.2003
• оценочная стоимость	10	10

Председатель Исполнительного органа  
Главный бухгалтер

Бондаренко В. В.  
Станева Л. Ф.

### Raportul anual al societății pe acțiuni S.A. „CEREALE-CIM”

- Perioada de gestiune: anul 2018.
- Denumirea completă și prescurtată a societății pe acțiuni (emitentului): Societatea pe Acțiuni „CEREALE-CIM”.
- Numărul și data înregistrării de stat a emitentului: 160012638 din 2 iulie 1995.
- Sediul societății, numerele de telefon și fax pentru relații: Cimislia s. Mihailovca str.M. Eminescu N1 tel 44-350, fax 44-439.
- Principalele genuri de activitate: colectarea cerealelor.
- Lista persoanelor cu funcții de răspundere ale emitentului:  
Presedintele Consiliului societatii Sevcenco V. V.  
Presedintele organului executiv Zaharevici I. V.
- Lista insiderilor și a persoanelor afiliate emitentului și mărimea cotelor deținute în capitalul social al emitentului, conform formularului EM-1 din raportul anual al emitentului: S.A. "Cereale-Cim".
- Informația privind valorile mobiliare ale emitentului înregistrate în Registrul de stat al valorilor mobiliare la ultima zi a perioadei de gestiune (31 decembrie):

Tip valori mobiliare	Codul ISIN	Numărul valorilor mobiliare, unități	Valoarea nominală a valorilor mobiliare, lei	Termen de circulație	Răscumpărate pe parcursul perioadei de gestiune	Achiziționate pe parcursul perioadei de gestiune
Acțiuni ordinare		177295	10	X	–	–

- Capitalul social al emitentului la ultima zi a perioadei de gestiune: 1772950
- Numărul de acționari înregistrați în registru la ultima zi a perioadei de gestiune: 450
- Lista acționarilor care la ultima zi a perioadei de gestiune dețin 5 și mai mult la sută din acțiunile cu drept de vot plasate ale emitentului:

Denumirea completă a persoanelor juridice/ numele prenumele persoanei fizice, numărul de înregistrare (IDNO)/codul personal al persoanei fizice (IDNP)	Numărul de acțiuni cu drept de vot, unități		Cota deținută în numărul total de acțiuni cu drept de vot ale emitentului, %	
	Preferențiale	Ordinare	Preferențiale	Ordinare
S.A. "K.D.D."		87847		49,548
S.A. "Sigur-Asigur"		6		0,003
Tabacaru Natalia Alexandru		27317		15,408
Drujinin Evghenii Gheorghii		34034		19,196
RESTUL PERSOANELOR/448/		28091		15,844

- Lista filialelor și reprezentanțelor emitentului: —.
- Informația despre reorganizarea emitentului și a persoanelor afiliate acestuia: —.
- Informația privind registratorul și auditorul emitentului:  
a) Registratorul: S.A. "Registru-IND" Chisinau, bd Grigore Vieru 22/1 of 60. tel. 22-49-63 contract N12/16 din 15.12.2016.  
b) Auditorul: SRL „Audit-Bagnat” Chisinau str. Columna 104/322 V. Taracila tel. 024125905.
- Informații despre obligațiile financiare neonorate: —.

### 16. Bilanțul contabil al emitentului la finele perioadei de gestiune:

Posturile bilanțului	La finele perioadei de gestiune curente, lei	La finele perioadei de gestiune precedente, lei
Activ		



1.2 Active materiale pe termen lung	7.522.521	7.941.898
1.3 Active financiare pe termen lung	59.100	59.100
Total capitolul 1	7.581.621	8.000.998
2. Active curente		
2.1 Stocuri de mărfuri și materiale	17.995.223	18.430.981
2.2 Creanțe pe termen scurt	28.062.871	30.123.758
2.4 Mijloace bănești	1.120.683	1.525.267
2.5 Alte active curente	52.401	47.737
Total capitolul 2	47.231.178	50.127.743
Total activ	54.812.799	58.128.741
Pasiv		
3. Capital propriu		
Capital statutar	1.772.950	1.772.950
Total 3.1 Capital statutar și suplimentar	1.772.950	1.772.950
Rezerve prevăzute de statut	10.364.615	10.364.615
Total 3.2 Rezerve	10.364.615	10.364.615
Profitul nerepartizat (pierdere neacoperită) al anilor precedenți	228.879	228.879
Profitul net (pierdere) al perioadei de gestiune	-504.529	X
Profit utilizat al perioadei de gestiune	()	X
Total 3.3 Profit nerepartizat (pierdere neacoperită)	-275.650	228.879
Diferențe la reevaluarea activelor pe termen lung	430.421	430.421
Total capitolul 3	12.292.336	12.796.865
5. Datorii pe termen scurt		
5.2 Datorii comerciale pe termen scurt	42.448.362	44.863.914
5.3 Datorii pe termen scurt calculate	72.101	467.962
Total capitolul 5	42.520.463	45.331.876
Total pasiv	54.812.799	58.128.741

**17. Raportul de profit și pierderi pentru perioada de gestiune:**

Indicatorii	Perioada de gestiune curentă, lei	Perioada de gestiune precedentă, lei
1. Venitul din vânzări	19.696.824	23.238.247
2. Costul vânzărilor	18.408.624	21.750.812
3. Profitul brut (pierdere globală)	1.288.200	1.487.435
4. Alte venituri operaționale	29.886	20.871
5. Cheltuieli comerciale	922.197	1.043.985
6. Cheltuieli generale și administrative	1.111.972	1.403.840
7. Alte cheltuieli operaționale	26.956	81.251
8. Rezultatul din activitatea operațională: profit (pierdere)	-743.039	-1.020.770
13. Profitul (pierdere) perioadei raportate până la impozitare	-504.529	-312.497
15. Profitul net (pierdere netă)	-504.529	-312.497

18. Informații suplimentare privind profitul societății și utilizarea acestuia: —.

Persoanele care au semnat bilanțul contabil:

**Conducatorul emitentului**  
**Contabil-sef**

**I. V. Zaharevici**  
**L. S. Hanji**

20. Opinia auditorului exprimată în raportul de audit al societății de audit care a efectuat auditul obligatoriu al rapoartelor financiare anuale: Auditorul: SRL „Audit-Bagnat”, V. Taracila

**Raportul anual al „CODREANCA” S.A.**

- Perioada de gestiune: 2018
- Denumirea completă și prescurtată a societății pe acțiuni (emitentului): Întreprinderea de producție „CODREANCA” S.A.; „CODREANCA” S.A.
- Numărul și data înregistrării de stat a emitentului: 1003609000386 din 03.03.1994.
- Sediul societății, numerele de telefon și fax pentru relații: or. Călărași, str. Alexandru cel Bun, 114, tel. 024422334; fax. 024420667
- Principalele genuri de activitate: -Inchirierea bunurilor imobiliare
- Lista persoanelor cu funcții de răspundere ale emitentului  
Președintele consiliului – Dogotaru Sv. Membrii: Axenti N., Badia Iv., Bairac V., Plamadeala L.  
Director – Pungă G.;  
Președintele comisiei de cenzori – Chicu A. Membrii: Godoroja M., Pavliuc O.
- Lista insiderilor și a persoanelor afiliate emitentului și mărimea cotelor deținute în capitalul social al emitentului, conform formularului EM-1 din raportul anual al emitentului:  
Dogotaru Sv., Dogotaru A., Dogotaru S., Dogotaru I., Badia Iv., Chicu A., Bădia M., Badia I., Chicu V., Chicu A., Axenti A., Axenti N., Axenti V., Axenti Al., Axenti P., Godoroja E, Cucimacra Iu., Minich A., Orzul S., Godoroja V., Godoroja R., Godoroja A., Conovalciuc L., Bairac E., Bairac V., Sturza S., Lisii E., Pavliuc B., Pavliuc Ig., Corețcaia A. Plămădeală T., Plămădeală Z., Plămădeală G., Lozovan V., Pungă M., Pungă M., Pungă I.
- Informația privind valorile mobiliare ale emitentului înregistrate în Registrul de stat al valorilor mobiliare la ultima zi a perioadei de gestiune (31 decembrie).

Tip valori mobiliare	Codul ISIN	Numărul valorilor mobiliare, unități	Valoarea nominală a valorilor mobiliare, lei	Termen de circulație	Numărul valorilor mobiliare	
					Răscumpărate pe parcursul perioadei de gestiune	Achiziționate pe parcursul perioadei de gestiune
Acțiuni ordinare		181086	10	X	—	—

- Capitalul social al emitentului la ultima zi a perioadei de gestiune: 1.810.860 lei
- Numarul de acționari înregistrați în registru la ultima zi a perioadei de gestiune: 2050
- Lista acționarilor care la ultima zi a perioadei de gestiune dețin 5 și mai mult la sută din acțiunile cu drept de vot plasate ale emitentului.

Denumirea completă a persoanelor juridice/numele prenumele persoanei fizice, numărul de înregistrare (IDNO)/codul personal al persoanei fizice (IDNP)	Numărul de acțiuni cu drept de vot, unități		Cota deținută în numărul total de acțiuni cu drept de vot ale emitentului, %	
	Preferențiale	Ordinare	Preferențiale	Ordinare
Societatea cu răspundere limitată „INSTA-CON”, 1003609000397		104163		58,058

14. Informația privind registratorul și auditorul emitentului

a) Registratorul S.A. „Registru-Garant”, mun. Chișinău, str. Mitropolit Varlaam, 65, Varsan M., tel. 22-99-17, Licența CNPF Nr. 0004 din 31.12.2014, Contractul Nr. 4-d din 01.11.2005.

b) Auditorul “Invest-Audit” SRL, mun. Chișinău, str. Alba Iulia, 89/1-76, Mantaluță A. A., tel. 62-11-12, Licența AMMI 045060 din 08.07.2014, Contract nr. 6 din 18.02.2019

**16. Bilanțul contabil al emitentului la finele perioadei de gestiune:**

Posturile bilanțului	La finele perioadei de gestiune curente, lei	La finele perioadei de gestiune precedente, lei
Activ		
1. Active pe termen lung		
1.2 Active materiale pe termen lung	3 957 810	4 093 009
Total capitolul 1	3 957 810	4 093 009
2. Active curente		
2.2 Creanțe pe termen scurt	457 291	589 042
2.3 Investiții pe termen scurt	500 000	500 000
2.4 Mijloace bănești	22 600	30 285
2.5 Alte active curente	1 295	1 272
Total capitolul 2	981 186	1 120 599
Total activ	4 938 996	5 213 608
Pasiv		
3. Capital propriu		
Capital statutar	1 810 860	1 810 860
Capital suplimentar	795 551	795 551
Capital retras	(13 580)	(13 580)
Total 3.1 Capital statutar și suplimentar	2 592 831	2 592 831
Rezerve prevăzute de statut	271 629	271 629
Total 3.2 Rezerve	271 629	271 629
Corecții ale rezultatelor perioadelor precedente		-2076
Profitul nerepartizat (pierdere neacoperită) al anilor precedenți	1 400 847	1 331 795
Profitul net (pierdere) al perioadei de gestiune	202 317	261 661
Total 3.3 Profit nerepartizat (pierdere neacoperită)	1 603 164	1 591 350
Total capitolul 3	4 467 624	4 455 840
5. Datorii pe termen scurt		
5.3 Datorii pe termen scurt calculate	471 372	757 768
Total capitolul 5	471 372	757 768
Total pasiv	4 938 996	5 213 608

**17. Raportul de profit și pierderi pentru perioada de gestiune:**

Indicatorii	Perioada de gestiune curentă, lei	Perioada de gestiune precedentă, lei
1. Venitul din vânzări	755 008	747 862
2. Costul vânzărilor	121 646	123 969
3. Profitul brut (pierdere globală)	633 362	623 893
4. Alte venituri operaționale	728	25 294
5. Cheltuieli comerciale	0	0
6. Cheltuieli generale și administrative	329 609	326 049
7. Alte cheltuieli operaționale	85 011	70 214
8. Rezultatul din activitatea operațională: profit (pierdere)	219 470	252 924
9. Rezultatul din activitatea de investiții: profit (pierdere)	9 265	40 894
10. Rezultatul din activitatea financiară: profit (pierdere)	0	0
11. Rezultatul din activitatea economico-financiară: profit (pierdere)	228 735	293 818
12. Rezultatul excepțional: profit (pierdere)		
13. Profitul (pierdere) perioadei raportate până la impozitare	228 735	293 818
14. Cheltuieli (economii) privind impozitul pe venit	26 418	32 157
15. Profitul net (pierdere netă)	202 317	261 661

**18. Informații suplimentare privind profitul societății și utilizarea acestuia:**

Indicatorii	Perioada de gestiune curentă, lei	Perioada de gestiune precedentă, lei
1. Direcțiile de utilizare a profitului net pe parcursul perioadei de gestiune:		
e) plata recompenselor membrilor consiliului societății și membrilor comisiei de cenzori;	66 000	66 000
f) investirea în vederea dezvoltării producției;		
g) plata dividendelor; • la acțiunile preferențiale • la acțiunile ordinare	538 239	538 239
h) alte scopuri		
2. Activele nete ale emitentului	4 467 624	4 455 840
3. Activele nete ale emitentului în raport la: • o acțiune ordinară	24,67	24,61
4. Profitul net la o acțiune ordinară a societății	8,85	8,79
5. Datoriile la dividendele anilor precedenți	405 904	675 667
6. Dividendele anunțate la o acțiune de fiecare clasă a emitentului: • intermediare, • anuale.	538 239	538 239
7. Valoarea unei acțiuni a societății (nominală)	10	10

19. Persoanele care au semnat bilanțul contabil.

**Presedintele consiliului**  
**Membrii consiliului**

**Dogotaru S.**  
**Plămădeală L., Bairac V., Axenti N., Badia I.**

20. Opinia auditorului exprimată în raportul de audit al societății de audit care a efectuat auditul obligatoriu al rapoartelor financiare anuale: rapoartele nu conțin denaturări și oferă o imagine veridică și completă, fiind întocmite în conformitate cu legislația în vigoare.

## Raportul anual al SA "FLOARE-CARPET" pentru anul 2018

### I. Date generale privind entitatea admisă în cadrul MTF.

1. Perioada de raportare: anul 2018
2. Denumirea completă a emitentului: SA "FLOARE-CARPET"
3. Sediul, nr. de telefon/fax al emitentului: mun. Chișinău, str. Grădina Botanică, 15, tel: 022856601 fax: 022856688
4. Numărul (IDNO) și data înregistrării la organul înregistrării de stat: 27.05.1993, IDNO 100360088549
5. Activitatea principală (conform CAEM): 1393 Fabricarea covoare și mochete
6. Standardele de contabilitate după care se ține evidența contabilă: SNC
7. Capitalul social al emitentului la ultima zi a perioadei de gestiune, lei: 66 948 299
8. Numărul total de valori mobiliare emise de emitent, tipul și clasa valorilor mobiliare, principalele caracteristici, cu indicarea valorii nominale (fixate) și a codul ISIN: 6 086 209 acțiuni ordinare nominative, valoarea nominală – 11 lei per acțiune, ISIN: MD14CARP1005
9. Informația privind numărul total al acționarilor emitentului, cu prezentarea listei acționarilor, care la ultima zi a perioadei de gestiune dețineau cel puțin 5% din numărul de acțiuni cu drept de vot plasate ale emitentului, cu specificarea numărului și cotei acțiunilor deținute.  
SRL "Advantech Invest" – 3 620 460 acțiuni (59,49%)  
SA "Depozitarul Național de Valori Mobiliare" – 1 228 848 acțiuni (20,19%)
10. Informația privind societatea de registru: SA "Depozitarul Central", mun. Chișinău, str. Vasile Alecsandri, 143, tel. 022 809 800, licența nr. 0012 din 20.03.2005, Director general Iuliana Rotari, contract nr. 61 din 10.04.2017
11. Entitatea de audit (dacă a fost efectuat auditul situațiilor financiare): lipsește
12. Lista persoanelor care acționează în mod concertat cu emitentul la ultima zi a perioadei de raportare, în conformitate cu art. 6 din Legea nr. 171/2012:

Membrii Consiliului		
1	Arseni Oleg	Președintele Consiliului
2	Barbier Lilian	Membru Consiliului
3	Socolov Serghei	Membru Consiliului
4	Caraman Ecaterina	Membru Consiliului
5	Apostolachi Artur	Membru Consiliului
Membrii Organului executiv		
1	Rodideal Veselin	Director general
Membrii Comisiei de cenzori		
1	Gherman Vasile	Președintele Comisiei
2	Bolibot Olga	Membru Comisiei
3	Gheceanu Margarita	Membru Comisiei
Alte persoane cu funcții de răspundere		
1	Amrut Ecaterina	Contabil-șef

13. Statutul emitentului de valori mobiliare/modificări la statut (data înregistrării la organul înregistrării de stat) – lipsește

### II. Situațiile financiare anuale ale emitentului pentru perioada de gestiune.

#### 15. Bilanțul emitentului pentru perioada de gestiune

Indicatori	Sold la începutul perioadei de gestiune	Sold la sfârșitul perioadei de gestiune
Active imobilizate		
Imobilizări necorporale	84071	75534
Imobilizări corporale în curs de execuție	656076	860463
Terenuri	27804112	27804112
Mijloace fixe	111940511	110371581
Investiții financiare pe termen lung în părți neafiliate	18500	18500
Alte active imobilizate	2112600	1107086
Total active imobilizate	142615870	140237276
Active circulante		
Materiale	5525286	7170176
Obiecte de mică valoare și scurtă durată	41229	53274
Producția în curs de execuție și produse	15497945	15360093
Mărfuri	3977400	1924316
Creanțe comerciale	21475635	21829188
Avansuri acordate curente	882992	1158060
Creanțe ale bugetului	250957	13674
Creanțe ale personalului	15080	36388
Alte creanțe curente	943646	77626
Numerar în casierie și la conturi curente	57679	627032
Alte elemente de numerar	5425	108085
Alte active circulante	408461	329387
Total active circulante	49081735	48687299
Total active	191697605	188924575
Capital propriu		
Capital social și suplimentar	66948299	66948299
Rezerve	31256112	31256112
Corecții ale rezultatelor anilor precedenți	x	(854596)
Profit nerepartizat (pierdere neacoperită) al anilor precedenți	71156234	71156234
Profit net (pierdere netă) al perioadei de gestiune	x	(1991561)
Profit utilizat al perioadei de gestiune	x	
Total capital propriu	169360645	166514488
Datorii curente		
Datorii comerciale	14632269	18468932
Avansuri primite curente	135033	60959
Datorii față de personal	3046845	1675923
Datorii privind asigurările sociale și medicale	1005612	531001
Datorii față de buget	2512079	1417369
Datorii față de proprietari	82614	82612
Alte datorii curente	922508	173291
Total datorii curente	22336960	22410087
Total pasive	191697605	188924575

### 16. Situația de profit și pierderi

Indicatori	Perioada de gestiune precedentă	Perioada de gestiune curentă
Venituri din vânzări	39256274	31466565
Costul vânzărilor	29681167	24921784
Profit brut (pierdere brută) (rd. 010 – rd. 020)	9575107	6544781
Alte venituri din activitatea operațională	1207520	2926989
Cheltuieli de distribuție	2568523	2803591
Cheltuieli administrative	6015592	6377672
Alte cheltuieli din activitatea operațională	1653304	1768462
Rezultatul din activitatea operațională: profit (pierdere)	545208	(1477955)
Rezultatul din alte activități: profit (pierdere)	(311878)	(513606)
Profit (pierdere) pînă la impozitare	233330	(1991561)
Profit net (pierdere netă) al perioadei de gestiune	233330	(1991561)

### 17. Situația modificărilor capitalului propriu

Indicatori	Sold la începutul perioadei de gestiune	Majorări	Diminuări	Sold la sfârșitul perioadei de gestiune
Capital social și suplimentar				
Capital social	66948299			66948299
Total capital social și suplimentar	66948299			66948299
Rezerve				
Capital de rezervă	1215518			1215518
Alte rezerve	30040594			30040594
Total rezerve	31256112			31256112
Profit nerepartizat (pierdere neacoperită)				
Corecții ale rezultatelor anilor precedenți			(854596)	(854596)
Profit nerepartizat (pierdere neacoperită) al anilor precedenți	71156234			71156234
Profit net (pierdere netă) al perioadei de gestiune	x	(1991561)		(1991561)
Total profit nerepartizat (pierdere neacoperită)	71156234	(1991561)	(854596)	68310077
Total capital propriu	169360645	(1991561)	(854596)	166514488

### 18. Informații suplimentare privind profitul emitentului și utilizarea acestuia.

Indicatori	Perioada de gestiune precedentă, lei	Perioada de gestiune, lei
2. Activele nete ale emitentului	169360645	153088585
3. Activele nete ale emitentului în raport cu: • o acțiune ordinară	28.83	25.15
4. Profitul net la o acțiune ordinară a emitentului	0.04	-
5. Datoriile la dividendele anilor precedenți	82614	82612

### III. Raportul conducerii, întocmit, dacă e cazul, conform prevederilor art. 23 din Legea 287/2017 – lipsește

### IV. Raportul auditorului asupra situațiilor financiare anuale, dacă a fost efectuat – lipsește

### V. Informații privind evenimentele importante care au avut loc pe parcursul perioadei de gestiune – lipsește

### VI. Date privind tranzacțiile efectuate de către emitent cu propriile sale acțiuni – lipsește

### VII. Semnarea

Director general  
Contabil-șef

Rodideal V.  
Arnaut E.

## Raportul anual al Societății pe acțiuni "Arria Trade Corporation" SA

### I. Date generale privind entitatea admisă în cadrul MTF.

1. Perioada de raportare – 2018
2. Denumirea completă a emitentului – Societatea pe Acțiuni "Arria Trade Corporation".
3. Sediul, nr. de telefon/fax al emitentului – MD 2005, str. Octavian Goga, 26, of. 1, mun. Chișinău, tel. 0-69979998.
4. Numărul și data înregistrării la organul înregistrării de stat – Numărul de înregistrare (IDNO) 1018600026855, Data înregistrării 06.06.2018
5. Activitatea principală (conform CAEM) – G4621
6. Standardele de contabilitate după care se ține evidența contabilă – SNC
7. Capitalul social al emitentului la ultima zi a perioadei de gestiune, lei – 5 500 000 lei
8. Numărul total de valori mobiliare emise de emitent:

Tipul și clasa valorilor mobiliare	Codul ISIN	Numărul valorilor mobiliare emise, unități	Valoarea nominală a valorilor mobiliare, lei
Acțiuni ordinare nominative	MD14ATCO1004	5 500	1 000,00

9. Informația privind numărul total al acționarilor emitentului – 2.  
Listei acționarilor, care la ultima zi a perioadei de gestiune dețineau cel puțin 5% din numărul de acțiuni cu drept de vot plasate ale emitentului:

Denumirea completă a persoanelor juridice, numărul IDNO	Numărul de acțiuni cu drept de vot	Cota deținută în numărul total de acțiuni cu drept de vot ale emitentului, %
SA "Asterra Group" CA, IDNO 1006600032750	5 445	99,00

10. Informația privind societatea de registru: Registratorul „Registrator-Centru” S.A., MD-2069, mun. Chișinău, str. Calea Leșilor, 10, Director – Savinov I. tel. 74-15-61. Autorizația CNPF Nr. 0003, din 31.12.2014. Contract nr. 361 din 11.06.2018.

11. Entitatea de audit – nu este.

12. Lista persoanelor care acționează în mod concertat cu emitentul la ultima zi a perioadei de raportare: Chiperi Ina -Administrator / contabil sef SA.

Persoanele afiliate: Andronic M., Andronic D., Chiperi D., Chiperi C., Chiperi B., Andronic R. (55 VM).

13. Statutul emitentului de valori mobiliare/modificări la statut – Statut înregistrat la ASP la 06.06.2018.

14. Informația privind publicarea raportului anual al emitentului – nu a fost.

## II. Situațiile financiare anuale ale emitentului pentru perioada de gestiune.

### 15. Bilanțul emitentului pentru perioada de gestiune

Nr.	ACTIV	Sold la	
		Inceputul perioadei de gestiune, lei	Sfârșitul perioadei de gestiune, lei
2.	Active circulante		
	Avansuri acordate curente		4 200
	Creanțe ale bugetului		4 037
	Creanțe ale personalului		124
	Numerar în casierie și la conturile curente		5 304 212
	Investiții financiare curente în părți afiliate		150 000
	Alte active circulante		394
	Total active circulante		5 462 967
	Total active		5 462 967
	PASIV		
3.	Capital propriu		
	Capital social și suplimentar		5 500 000
	Profit net (pierdere netă) al perioadei de gestiune		(40 388)
	Total capital propriu		5 459 612
5.	Datorii curente		
	Datorii față de personal		2 066
	Datorii privind asigurările sociale și medicale		1 156
	Datorii față de buget		40
	Alte datorii curente		93
	Total datorii curente		3 355
	Total pasive		5 462 967

### 16. Situația de profit și pierderi

Indicatori	Perioada de gestiune	
	precedentă, lei	curentă, lei
Venituri din vânzări		585 549
Costul vânzărilor		551 796
Profit brut (pierdere brută)		33 753
Cheltuieli de distribuire		12 695
Cheltuieli administrative		61 446
Rezultatul din activitatea operațională (profit/pierdere)		(40 388)
Profit (pierdere) până la impozitare		(40 388)
Profit net (pierdere netă) al perioadei de gestiune		(40 388)

### 17. Situația modificărilor capitalului propriu

Nr.	Indicatori	Sold la începutul perioadei de gestiune	Majorari	Demi-nuari	Sold la sfârșitul perioadei de gestiune
	Capital social		5 555 000	55 000	5 500 000
	Total capital social și suplimentar		5 555 000	55 000	5 500 000
2	Rezerve				
3	Profit nerepartizat (pierdere neacoperită)				
	Profit net (pierdere netă) al perioadei de gestiune		X	40 388	(40 388)
	Profit utilizat al perioadei de gestiune		X		
	Total profit nerepartizat (pierdere neacoperită)			40 388	(40 388)
	Total capital propriu		5 555 000	95 388	5 459 612

### 18. Informații suplimentare privind profitul emitentului și utilizarea acestuia

Indicatori	Perioada de gestiune precedentă, lei	Perioada de gestiune curentă, lei
2. Activele nete ale emitentului	-	5 459 612
3. Activele nete ale emitentului în raport cu:		
• o acțiune ordinară		
• o acțiune preferențială	-	992,65

III. Raportul conducerii – nu este.

IV. Raportul auditorului asupra situațiilor financiare anuale – nu este.

V. Informații privind evenimentele importante care au avut loc pe parcursul perioadei de gestiune: nu au avut loc.

VI. Date privind tranzacțiile efectuate de către emitent cu propriile sale acțiuni – nu sunt.

VII. Semnarea

Membrul Consiliului

Organul executiv

Contabilul-șef

\_\_\_\_\_

\_\_\_\_\_ I. Chiperi

\_\_\_\_\_ I. Chiperi

## Raportul anual al SOCIETĂȚII PE ACȚIUNI "CARGO CLAIMS"

### I. Date generale privind entitatea admisă în cadrul MTF.

1. Perioada de raportare Anul 2018
2. Denumirea completă a emitentului Societatea pe Acțiuni Cargo Claims \_
3. Sediul, nr. de telefon/fax al emitent mun. Chisinau str. V. Alecsandri, 97
4. Numărul (IDNO) și data înregistrării la organul înregistrării de stat 1017600012837
5. Activitatea principală (conform CAEM) Inchiriere Auto Cod 7711
6. Standardele de contabilitate după care se ține evidența contabilă (SNC, SIRF) SNC

7. Capitalul social al emitentului la ultima zi a perioadei de gestiune, lei 5000000 (cinci milioane) MDL
8. Numărul total de valori mobiliare emise de emitent, tipul și clasa valorilor mobiliare, principalele caracteristici, cu indicarea valorii nominale (fixate) și a codul ISIN  
Societatea deține 50000 acțiuni ordinare nominative, de clasa I, cu valoarea nominală 100 lei, cu drept de vot în cadrul Adunării Generale, dreptul la primirea dividendelor, dreptul la o cotă parte din activele societății în cazul lichidării acesteia și alte drepturi conform legislației, codul ISIN MD14CARC1000
9. Informația privind numărul total al acționarilor emitentului, cu prezentarea listei acționarilor, care la ultima zi a perioadei de gestiune dețineau cel puțin 5% din numărul de acțiuni cu drept de vot plasate ale emitentului, cu specificarea numărului și cotei acțiunilor deținute.  
SAR MOLDCARGO SA – 100%
10. Informația privind societatea de registru:  
Societatea de Registru „GRUPA FINANCIARĂ” SA,  
Sediul: 2001, Chișinău, str. Ismail 88/1,  
Licența nr. 0001,22.01.2015-22.01.2020  
Conducător: Director Bondarev Viorica, tel. 022-27-18-45.  
Contract nr. 729 din 20.03.2017  
Denumirea completă, sediul, nr. telefon/fax, nr. licenței, numele, prenumele conducătorului, data și numărul contractului.
11. Entitatea de audit (dacă a fost efectuat auditul situațiilor financiare):  
Denumirea completă a entității de audit, sediul și numărul de telefon al entității de audit, numele, prenumele administratorului, data și numărul contractului de audit, numărul și data eliberării Certificatului de înregistrare a entității de audit în Registrul public al entităților de audit, numărul și data eliberării Certificatului de înregistrare al auditorului în Registrul public al auditorilor.
12. Lista persoanelor care acționează în mod concertat cu emitentul la ultima zi a perioadei de raportare

Nr. d/o	Numele, prenumele persoanei fizice (PF) / denumirea completă a persoanei juridice (PJ)	Codul personal (IDNP)* al PJ / numărul de înregistrare (IDNO) al PJ	Domiciliul PF*/ sediul PJ	Criteriul de afiliere
I. Persoanele cu funcții de răspundere ale emitentului:				
	a) Membrii Consiliului			
1	1	Nu este prevăzut conform statutului		
	b) Membrii organului executiv			
6	1	Pleșca Sergiu		Administrator
	c) Membrii Comisiei de cenzori			
10	1	Țurcan Aurica		Membru comisiei de cenzori
II. Persoanele care acționează în mod concertat cu emitentul, altele decât cele indicate în Secțiunea I din prezentul Formular				
1. Persoanele care exercită controlul asupra emitentului				
16	1	SAR MOLDCARGO SA	1002600005819	Mun. Chișinău, sr. V. Alecsandri, 97 Fondator
17	2	Asociația AITA	1002600005831	Mun. Chișinău, bd. Cantemir D., 3/1
2. Persoane care se află sub controlul emitentului sau sub controlul societății –mamă				
b) Orice persoană juridică care se află, împreună cu emitentul, sub controlul unei terțe persoane (societățile-fiice ale aceleiași societăți-mamă)				
3. Persoanele care acționează în mod concertat cu persoanele fizice afiliate emitentului, indicate în Secțiunea I și Secțiunea II, pct. 1 din prezentul Formular.				
a) Persoanele afiliate persoanei fizice în virtutea relațiilor de rudenie (soții, rudele și afinii de gradul întâi și doi ale persoanei fizice afiliate emitentului, soții rudelor și afinilor menționați), precum și în virtutea existenței unui interes comun, direct și asociat într-o participație (deținerea comună, directă sau indirectă, cu o altă persoană a cel puțin 20% din drepturile de vot sau din capitalul social al unei societăți comerciale)				
28	1	Pleșca Alexandra		mama mama
29	2	Pleșca Ivan		tata tata
30	3	Țurcan Mihaela		fiica fiica

13. Statutul emitentului de valori mobiliare/modificări la statut (data înregistrării la organul înregistrării de stat).

Statutul CARGO CLAIMS SA înregistrat la data 20.03.2017, modificările înregistrate la data 28.06.2018.

14. Informația privind publicarea raportului anual al emitentului, cu indicarea surselor și datei unde/când acesta a fost dezvăluit public (ediția/le periodice prevăzute în statutul entității și /sau prin MSI și/sau pe propria pagină web oficială).

### II. Situațiile financiare anuale ale emitentului pentru perioada de gestiune.

15. Bilanțul emitentului pentru perioada de gestiune (în formatul prezentat Biroului Național de Statistică), în anexă.

16. Situația de profit și pierderi (în formatul prezentat Biroului Național de Statistică), în anexă.

17. Situația modificărilor capitalului propriu (în formatul prezentat Biroului Național de Statistică), în anexă.

### 18. Informații suplimentare privind profitul emitentului și utilizarea acestuia.

Indicatori	Perioada de gestiune precedentă, lei	Perioada de gestiune curentă, lei
2. Activele nete ale emitentului	1497610	4975448

III. Raportul conducerii, întocmit, dacă e cazul, conform prevederilor art. 23 din Legea 287/2017 (se anexează la raport).

IV. Raportul auditorului asupra situațiilor financiare anuale, dacă a fost efectuat (se anexează la raport).

V. Informații privind evenimentele importante care au avut loc pe parcursul perioadei de gestiune – se întocmește în conformitate cu prevederile pct. 28 și forma prescrisă în Formularul nr. 3 din Regulament. (se anexează)

Convocarea Adunării Generale a Acționarilor: 07.06.2018, 15.06.2018, 21.06.2018,

Desfășurarea Adunării Generale a Acționarilor: 14.06.2018, 19.06.2018, 22.06.2018

VI. Date privind tranzacțiile efectuate de către emitent cu propriile sale acțiuni, care vor cuprinde cel puțin următoarea informație:

A avut loc emisiunea II de acțiuni în sumă de 3500000, în număr de 35000 acțiuni ordinare nominative, cu valoarea nominală de 100 lei, care prin Hotărârea CNPF din 25.06.2018 au fost înregistrate cu nr. md14CARC1000

VII. Semnarea

Administrator

## Raportul anual al Societății pe acțiuni "Chișinău – Coninvest" S.A.

Raportul anual al emitentului, altul decât cel tranzacționat pe piața reglementată sau MTF (se prezintă în modul prescris în Capitolul IV din Regulament).

1. Perioada de gestiune 01.01.2018 – 31.12.2018.
2. Denumirea completă: Societatea pe acțiuni "Chișinău – Coninvest" și prescurtată a societății (emitentului): "Chișinău – Coninvest" S.A.
3. Sediul societății, numerele de telefon și fax pentru relații:  
MD 2037, str. Meșterul Manole, nr. 5, m. Chișinău, R. Moldova,  
Tel: 022472577(tel/fax), 022472455 (tel.), 022474231(tel.);
4. Capitalul social al emitentului de valori mobiliare la data raportării, lei;  
3632020. Numărul înregistrării de stat a emitentului Codul ISN/ codul fiscal MD14CONI1002 / 1002600021558, data înregistrării 21.02.1996, Certificat înregistrării de stat 106036278, numărul de acțiuni ordinare 103772, valoarea nominală 35 lei;
5. Numărul de acționari înregistrați în Registrul la ultima zi a perioadei de gestiune – 723;
6. Persoanele cu funcții de răspundere ale societății:
  - a. Membrii Consiliului Societății: Gurițanu Tudor – președintele Consiliului (21284 acțiuni) Cazacu Petru (33341 acțiuni), Digori Oleg (25248 acțiuni), Dolomanji Tatiana (1119 acțiuni), Andronic Roman (0 acțiuni);
  - b. Organul executiv: Cecan Marin – administrator (0 acțiuni);
  - c. Contabil Lungu Victoria (43 acțiuni);
  - d. Membrii Comisiei de cenzori: Ciobanu Anastasia (0 acțiuni), Cecan Tatiana(0 acțiuni), Prohorov Polina (15773 acțiuni);
7. Modul de tranzacționare a valorilor mobiliare, conform prevederilor statutului la data raportării.
8. Modul de informare a acționarilor potrivit prevederilor statutului la data raportării.  
Publicarea în Ziarul Capital Market.
9. Date privind plata dividendelor ferente vaorilor mobiliare emise de emitent – nu sunt;
10. Date privind societatea de registru și entitatea de audit.
  - a). Registratorul Independent "Grupa Financiară" S.A.md 2001, m. Chișinău, str. Izmail, 88/1 tel: 022271845, director general d-na Bondarev Viorica, Contract nr. 56 din 01.02.2009.
  - b). Contract cu entitatea de audit lipsește.
11. Nnumărul de acțiuni emise ordinare 103772, valoarea nominală 35 lei, MD14CONI1002;
12. Persoanele cu funcții de răspundere ale societății:
  - a). Membrii Consiliului Societății: Gurițanu Tudor – președintele Consiliului (21284 acțiuni) Cazacu Petru (33341 acțiuni), Digori Oleg (25248 acțiuni), Dolomanji Tatiana (1119 acțiuni), Andronic Roman (0 acțiuni);
  - b). Organul executiv: Cecan Marin – administrator (0 acțiuni);
  - c). Contabil Lungu Victoria (43 acțiuni);
  - d). Membrii Comisiei de cenzori: Ciobanu Anastasia (0 acțiuni), Cecan Tatiana(0 acțiuni), Prohorov Polina (15773 acțiuni);
13. Principalele genuri de activitate – gestionarea imobilului conform codul CAEM 6820;
14. Standardele de contabilitate SNC;
15. Lista acționarilor, care la ultima zi a perioadei de gestiune dețin 5 și mai mult la sută din acțiunile cu drept de vot plasate ale emitentului:

Denumirea completă a persoanelor juridice/numele prenumele persoanei fizice, numărul de înregistrare (IDNO)/codul personal al persoanei fizice (IDNP)	Numărul de acțiuni cu drept de vot, unități		Cota deținută în numărul total de acțiuni cu drept de vot ale emitentului,%	
	Preferențiale	Ordinare	Preferențiale	Ordinare
1. "ANGUR GRUP" S.R.L.; 1006600045866	-	42568	-	41,02
2. „BIOPLANT & FRUCT” S.R.L.; 1002600016806	-	31547	-	30,40

16. Reorganizări – date nu sunt.

## 17. Copia situațiilor financiare,

în formatul prezentat Biroului Național de Statistică la 31 decembrie 2018

Nr. d/o	Articolele bilanțului	Începutul perioadei de gestiune (lei)	Sfârșitul perioadei de gestiune (lei)
1	Active imobilizate		
	Mijloace fixe	6521781	6115402
	Alte active imobilizate	5533	5533
	Total active imobilizate	6527314	6120935
2.	Active curente		
	Materiale și OMV și SD	64497	67197
	Creanțe comerciale	1448732	1499267
	Creanțe ale bugetului	516996	474840
	Mijloace bănești	25383	124257
	Alte active curente	1234052	444588
	Total active circulante	3289660	2610149
	Total active	9816974	8731084
3.	Capital propriu		
	Capital social și suplimentar	3632020	3632020
	Rezerve	2268159	2268159
	Pierderi neacoperite a anilor precedenți	(1931386)	(1931386)
	Profit a anului de gestiune	x	(195690)
	Total capital propriu	3968793	3773103
4.	Datorii pe termen lung		
	Credite bancare pe termen lung	26891	26891
	Alte datorii pe termen lung	4485970	4485970
	Total datorii pe termen lung	4512861	4512861
5.	Datorii curente		
	Datorii comerciale	1153062	228891
	Datorii față de buget	167281	201240
	Alte datorii curente	14977	14989
	Total capitolul 5	1335320	445120
	Total pasive	9816974	8731084

## 18. Situația de profit și pierderi

Nr. d/o	Indicatorii	Perioada de gestiune precedentă (lei)	Perioada de gestiune curentă (lei)
1.	Venitul din vânzări	1589934	1960833
2.	Costul vânzărilor	655918	739389
3.	Profitul brut (pierdere brută)	934016	1221444
4.	Alte venituri operaționale	-	-
5.	Cheltuieli de distribuie	-	-
6.	Cheltuieli administrative	1346131	1417134
7.	Alte cheltuieli din activitatea operațională	-	-
8.	Rezultatul din activitatea operațională ((Pierdere)	(412115)	(195690)
9.	Rezultatul din alte activități (Pierdere)	-	-
10.	Profitul(Pierdere) pînă la impozitare	(412115)	(195690)
11.	Cheltuieli privind impozitul pe venit	-	-
12.	Profit net (Pierdere netă)	(412115)	(195690)

19. Persoanele care au semnat raportul:

**Președintele consiliului**  
**Administrator**  
**Contabil**

**Gurițanu Tudor**  
**Cecan Marin**  
**Lungu Victoria**

## Raportul anual al SA "BESWEET"

1. Perioada de gestiune raportată 01.01.2018 – 31.12.2018
2. Denumirea completă și prescurtată Societatea pe Acțiuni "BESWEET"
3. Entitatea reprezintă: un emitent, ale cărui valori mobiliare sunt admise spre tranzacționare pe o piață reglementată
4. Sediul, nr. telefon, fax, pagina web, e-mail MD-2023, Chișinău, str. Uzinelor, 1,429-292/429-222, www.bsweet.md, info@bsweet.md
5. Numărul și data înregistrării de stat (IDNO) 100260002601 din 28.08.2000
6. Activitatea principală confecționarea și comercializarea produselor de patiserie
7. Capitalul social la data raportării, lei 4 337 088
8. Informația privind numărul acționarilor la data raportării 1 022
9. Lista acționarilor care la ultima zi a perioadei de gestiune dețin cel puțin 5% din numărul total de acțiuni cu drept de vot plasate, inclusiv acționarii aflați în deținere nominală și beneficiarii efectivi:  
– SRL "ALDEA" – 47,7%; SRL "GRINT INVEST" – 16,1%; Grigoriev Leonid – 13,12%;  
– "I.F.I.S. BV" Ltd – 8,71%
10. Informația privind societatea de registru:  
– Denumirea completă, sediul, nr. licenței, numele, prenumele și telefonul conducătorului, data și numărul contractului SA „Grupa Financiară”, str. Ismail, 88/1, V. Bondarev: 271-845, Licența nr. 0001 valabilă pînă la 22.01.2020
11. Principalele caracteristici ale valorilor mobiliare – MD14BSWE1002
12. Persoanele cu funcții de răspundere ale entității (membrii consiliului, membrii organului executiv, membrii comisiei de cenzori, alte persoane cu funcții de răspundere):
  - a) Consiliul Societății: L. Grigoriev, A. Breahnă, E. Cornețel, T. Grigoriev, Ș. Grebencea;
  - b) Comisia de Cenzori: M. Dănilă, T. Buzdugan, I. Potrîmba;
  - c) Director: N. Cornețel;
  - d) Contabil-șef – O. Groșeva
13. Persoane care acționează în mod concertat conform art. 6 din Legea nr. 171 din 11 iulie 2012:  
– SRL "ALDEA" – 47,7%; SRL "GRINT INVEST" – 16,1%; Grigoriev Leonid – 13,12%.

## 14. Bilanțul contabil

	ACTIV	Sfârșitul perioadei	Începutul perioadei
1. Active imobilizate		9 294 297	9 404 073
1.1. Imobilizări necorporale		250 957	52 145
1.2. Imobilizări corporale în curs de execuție		102 068	102 068
1.3. Terenuri		287 940	287 940
1.4. Mijloace fixe		8 512 424	8 829 762
1.5. Investiții financiare pe termen lung		140 908	132 158
2. Active circulante		3 052 745	2 827 365
2.1. Materiale		627 405	870 680
2.2. Obiecte de mică valoare și scurtă durată		100 683	97 417
2.3. Producția în curs de execuție și produse		224 228	138 306
2.4. Mărfuri			5 562
2.5. Creanțe comerciale		1 632 262	1 116 308
2.6. Avansuri acordate curente		16 782	1 187
2.7. Creanțe ale bugetului		106 631	75 087
2.8. Creanțe ale personalului		16 270	11 884
2.9. Alte creanțe curente		308 408	489 732
2.10. Numerar în casierie și la conturi curente		6 095	2 952
2.11. Alte active circulante		13 980	18 250
Total active		12 347 042	12 231 438
PASIV			
3. Capital propriu		4 181 313	3 916 911
3.1. Capital social și suplimentar		4 341 069	4 341 069
3.2. Rezerve		208 187	208 187
3.3. Profit nerepartizat (pierderi neacoperite) precedent		(765 264)	(765 264)
3.4. Profit net (pierdere netă) al perioadei de gestiune		266 303	
3.5. Alte elemente de capital propriu		131 018	132 919
4. Datorii pe termen lung		1 151 901	3 033 798
4.1. Credite bancare pe termen lung		1 151 901	3 033 798
4.2. Împrumuturi pe termen lung			
4.3. Alte datorii pe termen lung			
5. Datorii curente		7 013 828	5 280 729
5.1. Credite bancare pe termen scurt		3 054 878	1 995 093
5.2. Împrumuturi pe termen scurt		971 677	1 546 677
5.3. Datorii comerciale		2 542 580	1 356 045

5.4. Avansuri primite curente	21 969	49 374
5.5. Datorii față de personal	207 155	225 672
5.6. Datorii privind asigurările sociale și medicale	63 751	56 769
5.7. Datorii față de buget	21 303	18 736
5.8. Alte datorii curente	130 515	32 363
Total pasive	12 347 042	12 231 438

**15. Situația de profit și pierderi**

Indicatori	Perioada curentă	Perioada precedentă
Venituri din vânzări	12 348 587	10 703 760
Costul vânzărilor	8 677 759	7 635 193
Profit brut (pierdere brută)	3 670 828	3 068 567
Alte venituri din activitatea operațională	60 721	44 406
Cheltuieli de distribuie	1 398 083	1 199 559
Cheltuieli administrative	1 463 452	1 548 036
Alte cheltuieli din activitatea operațională	593 306	533 539
Rezultatul din activitatea operațională: profit (pierdere)	276 708	(168 161)
Rezultatul din alte activități: profit (pierdere)	(10 405)	53 526
Profit (pierdere) până la impozitare	266 303	(114 635)
Cheltuieli privind impozitul pe venit		
Profitul (pierdere) net al perioadei de gestiune	266 303	(114 635)

**16. Opinia auditorului:**

Situațiile financiare corespund cerințelor Standardelor Naționale de Contabilitate și altor acte normative în vigoare

**Director**  
**Contabil-șef**

**Nadejda Cornețel**  
**Olga Groșeva**

**Raportul anual al Societății pe acțiuni "Constructia-Modern" SA**

**I. Date generale privind emitentul de valori mobiliare ale cărui valori mobiliare sunt tranzacționate în cadrul unui MTF.**

- Perioada de gestiune raportată \_Anul 2018\_\_\_\_\_
- Denumirea completă și prescurtată a emitentului de valori mobiliare Societatea pe Acțiuni "Constructia-Modern" SA
- Sediul, nr. de telefon, fax al emitentului de valori mobiliare Or. Singerei, str. Independentei-tel. 0262 – 92-9-75\_\_\_\_\_
- Numărul și data înregistrării de stat a emitentului de valori mobiliare la Camera Înregistrării de Stat Numărul de înregistrare (IDNO) 1003602007364 \_\_\_\_\_ Data înregistrării 06.06.1996
- Activitatea principală(conform CAEM)-C-2830
- Standartele de contabilitate după care se duce evidența contabilă (SNG, SIRF)-SNC
- Capitalul social al emitentului de valori mobiliare la data de raportare lei- 1729880
- Nnumărul total de valori mobiliare emise de emitent, tipul și clasa\_\_\_\_\_valorilor mobiliare, și codul ISIN: 1729880, acțiuni plasate 1729880, valoarea nominală 1 leu, codul ISIN: MD14CSMD1004
- Lista acționarilor care la ultima zi a perioadei de gestiune dețin cel puțin 5% din numărul total de acțiuni cu drept de vot plasate, inclusiv acționarii aflați în deținere nominală și beneficiarii efectivi.
  - Primăria Singerei-99810 acțiuni-5.77%
  - Railean Radu-142706 acțiuni-8.249%
  - Durnea Rodica -245747acțiuni-14.206%
  - SRL Radlix-281867 acțiuni-16.249%
- Informația privind societatea de registru:
  - Denumirea completă, sediul, nr. licenței, numele, prenumele și telefonul conducătorului, data și numărul contractului. SA "Real-Registr" Or. Balti, str. Kiev122/3 tel. 0-231-2-82-33, director A. Zbinca lecenta 0006,31/12/14-14/01/20, contract nr. 151/1-27.3 din 01/10/2007
- Comisia de cenzori
- Lista persoanelor care acționează în mod concertat cu emitentul la ultima zi a perioadei de raportare
  - Durnea rodica-14.206%
  - SRL Radlidix-16.249%
- Informația privind raportarea raportului anual -Ziarul "Capital-Marchet"

**II. Situația financiară anuală a emitentului la finele perioadei de gestiune:**

**17. Bilanțul emitentului pentru perioada de gestiune.**

Indicatori	Sold la începutul perioadei de gestiune, lei	Sold la sfârșitul perioadei de gestiune precedente, lei
1. Active imobilizate		
1. Imobilizări necorporale	2600	1950
2. Imobilizări corporale în curs de execuție		
3. Terenuri	65875	65875
4. Mijloace fixe	3068435	2585327
Total active imobilizate	3136910	2653152
2. Active circulante		
1. Materiale	196725	217303
3. Obiecte de mică valoare și scurtă durată		8437
6. Creanțe comerciale	510514	455020
9. Creanțe ale bugetului	289990	802751
10. Creanțe ale personalului		69638
11. Alte creanțe curente	48625	6000
12. Numerar în casierie și la conturile curente	362630	538643
13. Alte elemente de numerar	20194	1626
Total active circulante	1428678	2099418
Total active	4565588	4752570
3. Capital propriu		
1. Capital social	1729880	1729880
1.1 Capital suplimentar	1729880	1729880
2. Rezerve	6241422	6241422
3. Corecții ale rezultatelor anilor precedenți		
4. Profit nerepartizat (pierdere neacoperită) al anilor precedenți	(4235218)	(4235218)
5. Profit net (pierdere netă) al perioadei de gestiune		63211

Total capital propriu	3736084	3799295
5. Datorii curente		
3. Datorii comerciale	821146	952310
7. Datorii privind asigurările sociale și medicale	7667	
8. Datorii față de buget	691	965
Total datorii curente	829504	953275
Total pasive	4565588	4752570

**18. Situația de profit și pierderi.**

Indicatori	Perioada de gestiune precedentă, lei	Perioada de gestiune curentă, lei
1. Venituri din vânzări	4527740	4028589
2. Costul vânzărilor	3816681	3168092
3. Profit brut (pierdere brută)	711059	860497
4. Alte venituri din activitatea operațională	9663	13882
5. Cheltuieli de distribuie		
6. Cheltuieli administrative	638492	541376
7. Alte cheltuieli din activitatea operațională	3319	275155
8. Rezultatul din activitatea operațională (profit/pierdere)	78911	57848
9. Rezultatul din alte activități (profit/pierdere)	(25499)	24463
10. Profit (pierdere) până la impozitare	53412	82311
11. Cheltuieli privind impozitul pe venit	27186	19100
12. Profit net (pierdere netă) al perioadei de gestiune	26226	63211

**III. Raportul comisiei de cenzuri:**

Opinia comisiei de cenzuri exprimata in raportul de control al societatii, care a efectuat control obligatoriu al rapoartelor financiare anuale: dupa opinia noastra rapoartele financiare ofera o imagine veridical si completa despre situatia financiara a SA "Constructia-Modern" la 31 decembrie 2018, rezultatele financiare. fluxul mijloacelor banesti ale acestuia pentru acest an corespund in conformitate cu Standartele Nationale Contabile.

- Directiile de utilizare a profitului net:
  - acoprirea pierdelor din anii pre cedenti.

**VI. Semnături**

**Presedintele consiliului**  
**Director**  
**Contabil sef**

**Railean Anatolie**  
**Durnea Ion**  
**Oriol Valentina**

**Raportul anual al entității de interes public SA „Floarea Soarelui”**

**I. Date generale privind entitatea de interes public.**

- Perioada de raportare: anul 2018.
- Denumirea completă a entității de interes public: Societatea pe Acțiuni „FLOAREA SOARELUI”
- Entitatea de interes public reprezintă:
  - un emitent, ale cărui valori mobiliare sunt admise la tranzacționare pe o piață reglementată.
- Sediul, nr. de telefon/fax, pagina web oficială, e-mail: Republica Moldova, mun. Bălți, str. 31 August, 6; Tel.: 0(231)80280 / Fax. 0(231)80322; Pagina web: www.fsoil.info; Email: fs@transoilcorp.com
- Numărul și data înregistrării la organul înregistrării de stat:
  - Numărul de înregistrare IDNO: 1002602001837
  - Data înregistrării de stat: 27.12.1994
- Activitatea principală (conform CAEM): Fabricarea uleiurilor și grăsimilor (CAEM C 10.41)7. Capitalul social al entității de interes public la ultima zi a perioadei de raportare, lei: 14899578
- Numărul total de valori mobiliare emise de emitent, tipul și clasa valorilor mobiliare, principalele caracteristici, cu indicarea valorii nominale (fixate) și a codului ISIN:
  - Număr total de valori mobiliare emise: 744978
  - Acțiuni ordinare nominative (codul clasei: AON): 740794 valori mobiliare; cod ISIN: MD14-FLAU1001; prețul nominal al unei valori mobiliare: 20 lei; plasate: 740794 valori mobiliare, de tezaur: 20594 valori mobiliare
  - Acțiuni preferențiale nominative (codul clasei: APN): 4184 valori mobiliare; cod ISIN: MD24-FLAU1009; prețul nominal al unei valori mobiliare: 20 lei; plasate: 4184 valori mobiliare, de tezaur: 0 valori mobiliare
- Informația privind numărul acționarilor la ultima zi a perioadei de raportare: 1329
- Lista acționarilor care la ultima zi a perioadei de gestiune dețin cel puțin 5% din numărul total de acțiuni cu drept de vot plasate, inclusiv acțiunile transmise în custodie, și beneficiarii efectivi, cu specificarea numărului și cotei acțiunilor deținute:
  - „Amableus Limited” (275592HE), 368629 acțiuni (AON), cota de 49.761%, beneficiar efectiv Jhashi Vaja
  - „Trezeeme Limited” (275584HE), 250508 acțiuni (AON), cota de 34.896%, beneficiar efectiv Jhashi Vaja
- Informația privind entitatea care asigură ținerea registrului acționarilor: Denumirea completă, sediul, nr. telefon/fax, nr. licenței, numele, prenumele conducătorului, data și numărul contractului: SA „Real-Registr”, mun. Bălți, str. Kiev, 122/3, Autorizația №0006 din 31.12.2014, Directorul – Zbanca Anatolie, tel. /fax 0(231)28233, contract №151/1-98 din 16.02.2009.
- Lista persoanelor care acționează în mod concertat cu emitentul, la ultima zi a perioadei de raportare, în conformitate cu art. 6 din Legea nr. 171/2012:

Nr. d/o	Numele, prenumele persoanei fizice (PF) / denumirea completă a persoanei juridice(PJ)	Criteriul de afiliere
I. Persoanele cu funcții de răspundere ale emitentului:		
a) Membrii Consiliului		
1	1 Babakova Tatiana	Președinte Consiliului
2	2 Valicov Oleg	Membru al Consiliului
3	3 Caraseni Mihail	Membru al Consiliului
4	4 Arachelean David	Membru al Consiliului
5	5 Misserbiev Arbi	Membru al Consiliului
b) Membrii organului executiv		
6	1 Ostrovețchi Stela	Director General
c) Membrii Comisiei de cenzori		
7	1 Uluc Tamara	Membru al Comisiei de Cenzori
8	2 Pavlova Maria	Membru al Comisiei de Cenzori
9	3 Butnaru Vitali	Membru al Comisiei de Cenzori

Continuare în pag. următoare

Continuare din pag. precedentă

		d) Alte persoane cu funcții de răspundere, inclusiv conducătorul filialei sau reprezentanței, contabilul-șef etc.
10	1	Covalschi Roman Contabil-Șef

II. Persoanele care acționează în mod concertat cu emitentul, altele decât cele indicate în Secțiunea I – Informația dată este publicată în Raportul anual al entității plasat pe pagina web: www.fsoil.info/sa și prin intermediul Mecanismului oficial de stocare a informației.

Pct. 13-14 se publică doar la raportul semestrial.

15. Statutul entității de interes public /modificări la statut (data înregistrării la organul înregistrării de stat): – Statutul în redacție nouă aprobat la 31.05.2016 înregistrat la data 12.07.2016. Modificări în perioada de raportare nu au fost.

Statutul și toate modificările la acesta sunt publicate pe pagina web: www.fsoil.info/sa

16. Informația privind dezvăluirea publică a raportului anual al entității, cu indicarea surselor și datei unde/când acesta a fost dezvăluit public (prin MSI, pe propria pagină web oficială) și, după caz, indicarea denumirii și datei ediției/lor periodice, prevăzute în statutul entității, în care a fost publicat comunicatul privind disponibilitatea raportului anual al entității:

– Se publică pe pagina web oficială www.fsoil.info/sa la data de 26.04.2019

– Se publică prin MSI la data de 26.04.2019

– Comunicatul privind disponibilitatea raportului anual al entității se publică în ediția din 01.05.2019 a ziarului Capital Market.

II. Situațiile financiare anuale (prezentate Biroului Național de Statistică): – Informația dată este publicată în Raportul anual al entității plasat pe pagina web: www.fsoil.info/sa și prin intermediul Mecanismului oficial de stocare a informației.

### III. Entitatea de audit:

Compania de audit "Moldaudenting" SRL; MD-2009, mun. Chișinău, str. A. Mateevici, 84/1, tel.: 022-23 25 51, fax.: 022-23 25 54; Administrator dl Bodarev Pavel; Contract privind acordarea serviciilor pentru anul financiar 2018 din 30.05.2018; Certificat de înregistrare a entității de audit cu nr 1003600029218 eliberat la 22.01.2005; Certificat de calificare al auditorului Bodarev Pavel cu seria AG, nr.: 000006 eliberat la data de 8 februarie 2008.

IV. Raportul integral al auditorului asupra situațiilor financiare anuale cu indicarea datei întocmirii raportului: – Informația dată este publicată în Raportul anual al entității plasat pe pagina web: www.fsoil.info/sa și prin intermediul Mecanismului oficial de stocare a informației.

V. Raportul anual al conducerii, întocmit conform Legii nr. 287/2017 și pct. 15 sbp. 3) din Regulament: – Informația dată este publicată în Raportul anual al entității plasat pe pagina web: www.fsoil.info/sa și prin intermediul Mecanismului oficial de stocare a informației.

VI. Declarațiile persoanelor responsabile ale entității de interes public (conform pct. 15 sbp. 4) din Regulament: – Informația dată este publicată în Raportul anual al entității plasat pe pagina web: www.fsoil.info/sa și prin intermediul Mecanismului oficial de stocare a informației.

VII. Informații privind evenimentele importante, care au avut loc pe parcursul perioadei de raportare: – Informația dată este publicată în Raportul anual al entității plasat pe pagina web: www.fsoil.info/sa și prin intermediul Mecanismului oficial de stocare a informației.

VIII. Date anuale privind tranzacțiile efectuate de către emitent cu propriile sale acțiuni: Nu au avut loc în perioada de raportare.

IX. Semnarea

Membru Consiliului:

Organul executiv (Director General):

Contabilul-șef:

Missirbiev Arbi

Ostrovețchi Stela

Covalschi Roman

## Отчет АО «Тараклийский винкомбинат» о результатах работы за 2018 год

- АО «Тараклийский винкомбинат» – Акционерное общество открытого типа.
- Номер и дата государственной регистрации – 153004096 от 29 ноября 1994 года
- Адрес: Республика Молдова, г. Тараклия, ул. Вокзальная, 74.
- Руководство акционерного общества:
  - Генеральный директор – Франгу Георгий Ильич.
  - Главный бухгалтер – Сакалы Ольга Николаевна
- Основные виды деятельности: заготовка и переработка винограда, выработка сухих, крепленых и шампанских виноматериалов, розлив бутылочного вина и их реализация.
- Структура капитала по видам акций: 1623377- Простые Акции. Номинал акций – 10 лей. Доля в уставном капитале – 100%
- Ставка фиксированного дивиденда по привилегированным акциям – нет
- Количество акционеров –
- Список акционеров, обладающих 5-ю и более процентами акций:
  - Mormol Internacional S. L. – 42.607%,
  - Колхоз «Победа» – Чадыр –Лунгского района – 6.197%,
  - Франгу Георгий Ильич – 11.636%,
- нет.
- SRL «GRUPA FINANIARA», г. Кишинев, ул. Армянская, 55/301
- Наименование аудитора: AUDIT – 98 SRL

### 13. Баланс общества на 31.12.2018 года

Статьи баланса	На конец текущего года	На конец предыдущего года
<b>АКТИВ</b>		
1. Основные средства	10907062	11810085
2. Нематериальные активы	29267	22067
3. Незавершенные материальные активы	2410808	2384740
4. Долгосрочные финансовые активы	48299	48299
5. Долгосрочная дебиторская задолженность	80885	80885
6. Стоимость земельных участков	648172	648172
7. Отсроченные активы по подоходному налогу	0	0
8. Товарно-материальные активы	2974451	2068462
9. Расходы будущих периодов	0	0
10. Незавершенное производство	19981766	20028984
11. Денежные средства	2524	8753
12. Расчеты с дебиторами	6252409	6906025
<b>БАЛАНС</b>	<b>43335643</b>	<b>44006472</b>
<b>ПАССИВ</b>		
Источники собственных средств		

Уставной капитал	16233765	16233765
Резервы предусмотренные Законодательством	6144	6144
Резервы предусмотренные уставом	1189992	1189992
Прочие резервы	13631710	15403599
Нераспределенная прибыль (непокрытый убыток) прошлых лет	0	(751338)
6. Чистая прибыль отчетного года	(286808)	(1020551)
Разница от переоц. долгоср. инвест.	135277	135277
Субвенции государства	0	0
9. Долгосрочные финансовые обязательства	1251526	1251526
Отсроченные обязательства по подоходному налогу	0	0
Краткосрочные финансовые обязательства	26061	26061
12. Краткосрочные торговые обязательства	9211911	8851087
Краткосрочные начисленные обязательства	1936065	2680910
<b>БАЛАНС</b>	<b>43335643</b>	<b>44006472</b>

### Отчет о финансовых результатах

1. Объем чистых продаж	12009464	12601166
Результат от операционной деятельности прибыль (убыток)	(448002)	(350840)
Результат от инвестиционной деятельности прибыль (убыток)	15233	673610
Результат от финансовой деятельности прибыль (убыток)	(102027)	(288724)
Чрезвычайные убытки	0	0
6. Результат от финансово-хозяйственной деятельности	(286808)	(1020551)
7. Стоимость чистых активов	33775740	33775740
8. Количество акций общества в обращении	1623377	1623377
9. Стоимость чистых активов в расчете на одну акцию	20.81	21,79

14. Сведения о событиях оказавших или способных оказать существенное влияние на финансовое положение – не имеет.

15. Аудиторская проверка деятельности акционерного общества за 2018 год была проведена.

Председатель Наблюдательного Совета  
Секретарь

Катана А. А.  
Фуженко М. В.

## S.A. „lonel”

Hotărârile aprobate de către Adunarea Generală a Acționarilor S.A. „lonel” desfășurată la data de 25 aprilie 2019:

**Chestiunea 1 a ordinii de zi: Aprobarea dării de seamă a Consiliului Societății pe anul 2018.**

“1. Se aprobă darea de seamă a Consiliului Societății SA „lonel” pe perioada aprilie 2018 – aprilie 2019”

**Chestiunea 2 a ordinii de zi: Examinarea dării de seamă financiară a SA „lonel” pe anul 2018 și aprobarea dării de seamă anuale a Organului executiv.**

“2. Se ia notă de darea de seamă financiară a SA „lonel” pe anul 2018 și se aprobă darea de seamă anuală a organului executiv.”

**Chestiunea 3 a ordinii de zi: Aprobarea dării de seamă a Comisiei de cenzori pe anul 2018.**

“3. Se aprobă darea de seamă a Comisiei de cenzori a SA „lonel” pe anul 2018”

**Chestiunea 4 a ordinii de zi: Repartizarea profitului net al Societății.**

“4.1. Se repartizează 2’507’852.88 MDL (doua milioane cinci sute șapte mii opt sute cincizeci și doi lei 88 bani) pentru plata dividendelor (din contul profitului nerepartizat pentru anul 2014, cu reținerea impozitului de 6% potrivit art. 901 Cod Fiscal RM conform legislației în vigoare) și a efectua, în termen de cel mult 3 luni, plata lor în formă monetară, acționarilor și deținătorilor nominali de acțiuni înregistrați în Registrul acționarilor SA „lonel” întocmit la data de 18.03.2019, în cuantumul de 0,26 lei pentru o acțiune aflată în circulație.

4.2. Se repartizează profitul SA „lonel” pe anul 2018 în următoarele proporții:

– investirea în vederea dezvoltării producerii – 99%

– plata recompensei membrilor Consiliului Societății și membrilor Comisiei de cenzor –1%)

**Chestiunea 5 a ordinii de zi: Aprobarea direcțiilor prioritare ale activității S.A. „lonel” în anul 2019.**

“5. Se aprobă direcțiile prioritare ale activității SA „lonel” pentru anul 2019”

**Chestiunea 6 a ordinii de zi: Aprobarea normativelor de repartizare a profitului S.A. „lonel” pentru anul 2019.**

“6. Se aprobă normativelor de repartizare a profitului S.A. „lonel” pentru anul 2019 în următoarea proporție:

– investirea în vederea dezvoltării producerii –99%;

– plata recompensei membrilor Consiliului Societății și membrilor Comisiei de cenzori – 1%”

**Chestiunea 7 a ordinii de zi: Examinarea raportului companiei de audit privind activitatea societății în anul 2018.**

“7. Se ia notă și se aprobă raportul companiei de audit privind activitatea S.A. „lonel” în anul 2018”

**Chestiunea 8 a ordinii de zi: Alegerea membrilor Consiliului Societății.**

“8. Se alege Consiliul Societății pe Acțiuni “lonel” pe termen de 1 an în următoarea componență: Caraman Ecaterina, Chetari Valentina, Turcan Agnesa, Macovei Natalia, Rașcov Serghei, “

**Chestiunea 9 a ordinii de zi: Alegerea membrilor Comisiei de cenzori și rezerve.**

“9. Se alege Comisia de cenzori a Societății pe Acțiuni “lonel” pe termen de 5 ani în următoarea componență: Căinăreanu Elena, Ceban-Țigan Olga, Colesnic Aliona, Saharov Victoria, Șuclova Olga și în rezerva Comisiei de cenzori – Colța Valentina.”

**Chestiunea 10 a ordinii de zi: Confirmarea organizației de audit și stabilirea cuantumului retribuției serviciilor ei.**

„10. Se confirmă organizația de audit pe anul 2019 – „Audit-Complex” SRL și a stabili cuantumul retribuției serviciilor ei în sumă de 40 000 lei, inclusiv TVA”

**Chestiunea 11 a ordinii de zi: Autentificarea Procesului-verbal al Adunării Generale ordinare anuale a acționarilor.**

“11. Se stabilește, că după perfectarea procesului verbal al adunării generale a acționarilor societății, semnăturile Președintelui și secretarului adunării vor fi autentificate de către membrii Comisiei de cenzori a societății, aflați în exercițiul funcției”

## S.A. “Mariuța”

RECTIFICARE

la anuntul, publicat in ziarul Capital Market nr. 16 (790) din 24.04.2019, pagina 52.

Se va citi corect “care va avea loc la 27.05.2019”.

Consiliul Societății.

### Совет Акционерного Общества «Сереале-Сим»

извещает акционеров о созыве очередного годового общего собрания акционеров

#### СО СЛЕДУЮЩЕЙ ПОВЕСТКОЙ ДНЯ:

1. Отчет Совета общества, рассмотрение финансового отчета за 2018 г.
2. Отчет ревизионной комиссии.
3. Отчет о финансовом результате за 2018 г.
4. Утверждение ревизионной комиссии и размера оплаты её труда.
5. Утверждение аудиторской организации и размера оплаты её услуг.
6. Выборы членов Совета Общества и размера оплаты их труда.

Общее собрание состоится 24.05.2019 года в очной форме по адресу: Чимишлийский р-н, с. Михайловка, ул. Еминеску 1, в 11 часов.

Регистрация акционеров с 10 до 11 часов. Список акционеров, имеющих право на участие в собрании, составлен на учетную дату 22 апреля 2019 года в соответствии со ст. 54 Закона «Об акционерных обществах».

С материалами повестки дня общего собрания акционеры могут ознакомиться, начиная с 14 мая 2019 года с 9 до 12 часов в помещении администрации по адресу: Чимишлийский р-н, с. Михайловка, ул. Еминеску 1.

### Casa de Comerț „Gemeni” S.A.

**Aviz de convocare a Adunării Generale ordinare anuale a acționarilor STIMAȚI ACȚIONARI!**

Vă aducem la cunoștință că, în conformitate cu Decizia Organului Executiv Casei de Comerț „Gemeni” S.A., se convoacă Adunarea Generală Anuală a acționarilor Casei de Comerț „Gemeni” S.A. care va avea loc la 31 mai 2019, la ora 10:00, pe adresa: MD-2012, mun. Chișinău, bd. Ștefan cel Mare și Sfânt 136, et. V (oficiul administrației). Înregistrarea participanților la Adunarea Generală între orele 9.15 – 9.55.

#### ORDINEA DE ZI A ADUNĂRII:

1. Cu privire la aprobarea dării de seamă financiară pentru anul 2018;
2. Cu privire la aprobarea dării de seamă a Consiliului Societății pentru anul 2018;
3. Cu privire la aprobarea dării de seamă a Comisiei de Cenzori pentru anul 2018;
4. Încetarea înainte de termen împuternicirilor Comisiei de Cenzori;
5. Alegerea membrilor Comisiei de Cenzori și stabilirea cuantumului retribuției serviciilor lor;
6. Încetarea înainte de termen împuternicirilor membrilor Consiliului Societății;
7. Alegerea membrilor Consiliului Societății și stabilirea cuantumului retribuției serviciilor lor;
8. Confirmarea companiei de audit pentru anul 2019 și stabilirea cuantumului retribuției serviciilor ei;
9. Cu privire la aprobarea repartizării profitului net anual, inclusiv plata dividendelor anuale, sau la acoperirea pierderilor societății pentru anul 2018;
10. Cu privire la aprobarea normativelor de repartizare a profitului net Societății pentru anul 2019.

Adunarea Generală a acționarilor se va ține cu prezența acționarilor.

Lista acționarilor, care au dreptul să participe la Adunarea Generală Anuală, este perfectată conform situației la data de 01 mai 2019 de către Registratorul Independent „Grupa Financiară” S.A.

Acționarii pot lua cunoștință de materialele ce vor fi examinate la Adunarea Generală Anuală începând cu data de 21 mai 2019 între orele 10.00-13.00 și 14.00-16.00 la sediul Casei de Comerț „Gemeni” SA (MD-2012 mun. Chișinău, bdul Ștefan cel Mare și Sfânt 136, et. V).

Pentru participare la Adunarea acționarilor vor avea asupra sa buletinul de identitate (pașaportul), iar reprezentanții acționarilor – și documentul care atestă împuternicirile lor (procura perfectată în modul stabilit sau extrasul din Registrul de Stat al persoanelor juridice).

Organul executiv al CC „GEMENI” S.A.

### BC „Moldova-Agroindbank” SA

aduce la cunoștință investitorilor și acționarilor, că Raportul anual al entității de interes public Banca Comercială „MOLDOVA-AGRO-INDBANK” S.A., pentru anul 2018, perfectat în conformitate cu prevederile Legii nr. 171 din 11.07.2012 „Privind piața de capital”, este dezvăluit public prin intermediul Mecanismului oficial de stocare a informației disponibil la adresa: <https://emitent-msi.market.md/ro/> precum și plasat în formă electronică pe pagina web a băncii [www.maib.md](http://www.maib.md).

### Уважаемые акционеры АО „AGROPROD”

Доводим до вашего сведения, что 25 апреля 2019 г. по адресу: м. Бэлць, ул. Каля Ешилор, 186 состоялось очередное годовое общее собрание акционеров в очной форме. В собрании участвовало 88,32% от общего количества голосующих акций общества.

#### СОБРАНИЕ ПРИНЯЛО СЛЕДУЮЩИЕ РЕШЕНИЯ:

1. Утвердить отчет финансово-хозяйственной деятельности АО за 2018 г.
2. Утвердить основные направления деятельности и перспективы развития на 2019 г.
3. Утвердить Отчет о деятельности Совета АО за 2018 г.
4. Утвердить отчет ревизионной комиссии за 2018 г.
5. Утвердить распределение прибыли за 2018 г., в том числе выплату акционерам – физ. лицам дивидендов в размере 0,05 лей на одну акцию, а также нормативы на 2019 г.
6. Не проводить аудит за 2019 г. и не заключать договор с аудит. фирмой.

### Совет Акционерного общества «Calcar»

принял решение о созыве общего годового собрания акционеров в очной форме, которое состоится 31 мая 2019 года, в 12.00 часов, по адресу: район Бричень, село Белявинь, АО «Calcar», зал заседаний. Начало регистрации в 10.00 часов. Конец регистрации 11.45 часов.

#### ПОВЕСТКА ДНЯ:

1. Утверждение годового отчета Совета общества, отчета Ревизионной комиссии, рассмотрение годового финансового отчета Общества и распределение прибыли за 2018 год.
2. О приоритетных направлениях деятельности Общества на 2019 год. Утверждение нормативов распределения прибыли на 2019 год.
3. Утверждение дополнений и изменений в Устав АО «Calcar».
4. Установление размера вознаграждения членам Совета и членам Ревизионной комиссии Общества на 2019 год.
5. Выборы членов Ревизионной комиссии Общества.
6. Утверждение регламента Ревизионной комиссии Общества.
7. Утверждение аудиторской компании и размера оплаты её услуг.
8. О заверении протокола общего годового собрания акционеров.

Список акционеров, имеющих право на участие в общем собрании, составлен на 23 апреля 2019 года.

С материалами повестки дня собрания вы можете ознакомиться в рабочие дни, начиная с 21 мая 2019 года, с 10.00 до 16.00 часов, по адресу: район Бричень, село Белявинь, АО «Calcar», приёмная.

При себе необходимо иметь документы, удостоверяющие личность, а представителям – оформленную, в установленном порядке, доверенность.

Совет общества

### IN ATENTIA ACTIONARILOR IM SA „VITAFRUCT”

Stimați Acționari, Executivul Companiei SA Vitafruct. Va aduce cunostinta ca la 07/06/2019, va avea loc Adunare Acționarilor Companiei SA „Vitafruct” care se va de sfasura pe adresa: or. Cahul, str. Grivitei sos., 23. Inceputul adunării: 10.00. Inceputul inregistrării: 08.00-10.00

#### ORDINEA DE ZILE:

1. Aprobarea raportului anual al companiei.
2. Aprobarea situațiilor financiare anuale, inclusiv contul de profit și pierdere.
3. Aprobarea și revizuirea firmei de audit.

### C.A. „Klassika Asigurări” S.A.

informează, că în conformitate cu prevederile Legii 171 din 11.07.2012 „privind piața de capital” și pct. 6, pct. 8 din „Regulamentul cu privire la dezvăluirea informației de către emitenții de valori mobiliare” aprobat prin Hotărârea Comisiei Naționale a Pieții Financiare nr. 7/11 din 12.02.2016, „Raportul anual” al Companiei pentru anul de gestiune 2018 poate fi accesat pe pagina web: [www.klassikaasig.md](http://www.klassikaasig.md) și a fost publicat prin intermediul „Mecanismului oficial de stocare a informației”.

### Stimați acționari ai S.A. „Drumuri – Edineț”

Consiliul Societății S.A. „Drumuri – Edineț” anunță convocarea adunării generale ordinare anuale a acționarilor S.A. „Drumuri – Edineț” în data de 24 mai 2019, ora 12:00, pe adresa: mun. Edineț, str. Independenței, 179 în incinta societății. Înregistrarea acționarilor de la ora 11:00 pînă la 11:45.

#### ORDINEA DE ZI:

1. Cu privire la aprobarea raportului financiar anual al societății și raportul societății de audit pentru anul 2018;
2. Cu privire la examinarea și aprobarea raportului organului executiv privind rezultatele activității S.A. „Drumuri – Edineț” în anul 2018 și aprobarea direcțiilor prioritare ale activității Societății pentru anul 2019;
3. Cu privire la aprobarea dării de seamă anuală a Consiliului Societății;
4. Cu privire la aprobarea dării de seamă anuală a Comisiei de cenzori;
5. Cu privire la examinarea raportului societății de audit pentru anul 2018;
6. Cu privire la încetarea înainte de termen a împuternicirilor membrilor Comisiei de cenzori, stabilirea cuantumului retribuției muncii membrilor Comisiei de cenzori și alegerea acestora;
7. Repartizarea profitului net obținut în anul 2018 și aprobarea normativelor repartizării profitului net pentru anul 2019;
8. Alegerea membrilor Consiliului societății și a rezervelor acestora;
9. Cu privire la stabilirea cuantumului retribuției muncii membrilor consiliului societății și reprezentantului statului;
10. Cu privire la confirmarea societății de audit și stabilirea cuantumului retribuției serviciilor pentru efectuarea auditului în anul 2019;
11. Cu privire la aprobarea contractului colectiv de muncă al societății pentru anii 2019-2024;
12. Autentificarea semnăturilor președintelui și secretarului adunării generale ordinare anuale a acționarilor.

Lista acționarilor cu drept de participare la adunarea generală ordinară anuală a acționarilor va fi întocmită la 17 aprilie 2019.

Acționarii pot lua cunoștință cu materialele pentru ordinea de zi a adunării cu zece zile înainte de ținerea ei (09:00-16:00) în zilele de lucru, la sediul societății pe adresa: mun. Edineț, str. Independenței, 179.

Acționarii vor prezenta actele de identitate, iar reprezentanții acestora – procura autentificată conform legislației în vigoare.

### „FITING” SA

Hotărârile adunării generale ordinare anuale a acționarilor „Fiting” SA, ce a avut loc cu prezența acționarilor la 18 aprilie 2019 pe adresa: or. Ocnița, str. Livezilor, 31. Cvorum 54,3%.

#### APROBATE PRIN VOT UNANIM:

- 1-4. Au fost aprobate: darea de seamă a organului executiv pentru anul 2018, indicatorii financiari pe anul 2019 la Planul de afaceri pe anii 2018- 2020, darea de seamă a Consiliului societății pentru anul 2018, darea de seamă financiară pentru anul 2018, darea de seamă a comisiei de cenzori pentru anul 2018.
5. A fost aprobată repartizarea profitului pentru anul 2018: pentru formarea capitalului de rezervă-5%; pentru plata deventelor -23%; pentru investire în vederea dezvoltării întreprinderii-70%; fondul Consiliului și Comisiei de cenzori a societății -2%.
6. A fost aprobat cuantumul retribuției muncii și compensațiilor membrilor Consiliului și Comisiei de cenzori a societății.
7. A fost ales Consiliul societății: I. Crapivca, I. Furs, N. Crapivca, G. Balașova, E. Nicora; rezerva Consiliului: O. Melnic.

### S.A. „CARIERA ȘAPTEBANI”

#### AVIZ DE INFORMARE

S.A. „CARIERA ȘAPTEBANI” a dezvăluit public raportul anual al entității admise în cadrul MTF prin plasare pe pagina web al societății: [www.carierasaptebani.md](http://www.carierasaptebani.md).

### S.A. „Drumuri-Rîșcani”

Conform Legii cu privire la societățile pe acțiuni la 30 mai 2019 la ora 10-00 în or. Rîșcani, str. Independenței, 3 va avea loc adunarea generală anuală a acționarilor S.A. „Drumuri-Rîșcani”

#### CU URMĂTOAREA ORDINE DE ZI:

1. Raportul de activitate a S.A. „Drumuri Rîșcani” pentru anul 2018.
2. Darea de seamă a Consiliului Societății pentru anul 2018.
3. Darea de seamă a societății de audit pentru anul 2018.
4. Examinarea dării de seamă financiară a Societății pentru anul 2018.
5. Darea de seamă a Comisiei de cenzori pentru anul 2018.
6. Repartizarea profitului net obținut în anul 2018 și aprobarea normativelor repartizării profitului net pentru anul 2019.
7. Cu privire la încetarea înainte de termen a împuternicirilor membrilor Comisiei de cenzori, stabilirea cuantumului retribuției muncii membrilor Comisiei de cenzori și alegerea acestora.
8. Stabilirea cuantumului remunerării reprezentantului statului și membrilor Consiliului S.A. „Drumuri Rîșcani”.
9. Alegerea membrilor Consiliului societății și a rezervei acesteia.
10. Cu privire la confirmarea societății de audit pentru efectuarea auditului obligatoriu ordinar la S.A. „Drumuri Rîșcani” pentru 2019 și stabilirea cuantumului retribuției serviciilor ei.
11. Aprobarea direcțiilor prioritare ale activității S.A. „Drumuri Rîșcani”.
12. Examinarea și aprobarea Regulamentului cu privire la desfășurarea ședințelor prin corespondență a Consiliului Societății.
13. Legalizarea semnăturilor președintelui și secretarului pe procesul-verbal al adunării generale anuale a acționarilor.

Înregistrarea acționarilor – între orele 9.00-09.45.

Acționarii prezintă buletinul de identitate, iar reprezentanții lor – și procura autentificată în modul stabilit de lege.

Cu materialele ordinii de zi a adunării Vă puteți familiariza începând cu 23.05.2019, între orele 14.00-17.00, la sediul societății, cu excepția zilelor de odihnă.

### În atenția acționarilor S.A. „CARIERA SAPTEBANI”

S.A. „Cariera Saptebani” aduce la cunoștință ca în baza deciziei Consiliului societății din 26.04.2019, se anunță convocarea Adunării Generale anuale ordinare a acționarilor, care se va ține cu prezența acționarilor pe data de 04 iunie 2019, ora 10.00 pe adresa: str. Petricani, nr. 86. Înregistrarea acționarilor între orele 09.00 – 09.55.

#### ORDINEA DE ZI:

1. Cu privire examinarea dării de seamă a organului executiv pentru anul 2018.
2. Cu privire la aprobarea dării de seamă a Consiliului societății pentru anul 2018.
3. Cu privire la aprobarea raportului cenzorului societății pentru anul 2018.
4. Cu privire la repartizarea profitului obținut de societate în anul 2018.
5. Cu privire la aprobarea normativelor de repartizare a profitului pentru anul 2019.
6. Cu privire la aprobarea unor tranzacții de proporții (accesare de credite, procurare active immobilizate).
7. Cu privire la majorarea capitalului social prin emisie suplimentară de acțiuni.
8. Cu privire la aprobarea modificărilor Statutului societății.
9. Cu privire la desemnarea organizației de audit și stabilirea remunerației acestuia.
10. Cu privire la desemnarea cenzorului și stabilirea remunerației acestuia.
11. Cu privire la alegerea membrilor și rezervei consiliului și stabilirea remunerației acestora.
12. Cu privire la autentificarea semnăturilor Președintelui și Secretarului adunării generale a acționarilor.

Lista acționarilor care au dreptul să participe la Adunarea Generală anuală ordinară este înțocmită de societatea de registru „Depozitarul Central” S.A. conform situației la 26.04.2019.

Acționarii pot lua cunoștință cu materialele ordinii de zi pentru Adunarea Generală anuală ordinară pe adresa: mun. Chișinău, str. Petricani, nr. 86 în perioada 20.05.2019 – 03.06.2019 în zilele lucrătoare de la 10.00 – până la 15.00.

Acționarii vor avea asupra lor buletinul de identitate, iar reprezentanții lor – o procură cu drept de participare la adunarea generală a acționarilor, perfectată în conformitate cu legislația.

**Informații suplimentare la telefonul:**  
**(0 22)29-39-33.**

### SA „MODERN-SERVICE”

anunță convocarea adunării generale repetate anuale a acționarilor, care va avea loc pe data 17.05.2019 în sediul SA pe adresa: or. Caușeni, bd. M. Eminescu, 17, etajul 4.

#### ORDINEA DE ZI:

1. Darea de seamă a Consiliului SA pe anul 2018.
2. Darea de seamă financiară anuală a SA pe anul 2018.
3. Darea de seamă a comisiei de cenzori

**Consiliului S.A. „Modern-Service”**

### Întreprinderea Mixtă Compania Internățională de Asigurări „TRANSELIT” S.A.

Vă aduce la cunoștință că Raportul Anual pentru perioada de raportare 01.01.2018 – 31.12.2018 este dezvăluit public și poate fi accesat pe pagina web a Companiei <http://transelit.md/>, la compartimentul Despre Companie → Dezvăluirea informației → Anul 2018, precum și pe Mecanismul Oficial de stocare a informațiilor, în conformitate cu prevederile art. 120 din Legea nr. 171/2012 și Secțiunea 2 din Capitolul II al Regulamentului cu privire la dezvăluirea informației de către emitenții de valori mobiliare, aprobat prin Hotărârea CNPF nr. 7/1 din 18.02.2019.

### Farmacia „La crângușor” SA

(г. Кишинев, ул. Н. Костин 61)

доводит до сведения своих акционеров, что годовое общее собрание акционеров по решению Совета Общества (протокол №2 от 02 апреля 2019 года) состоится в очной форме 21 мая 2019 года в 9.00 по адресу г. Кишинев, ул. Н. Костин, 61. Начало регистрации – 8.00 (проезд, маршрутным такси №103).

#### ПОВЕСТКА ДНЯ:

1. Отчет Совета Общества о результатах работы за 2018 год
2. Финансовый отчет за 2018 год и заключение ревизионной комиссии
3. Распределение прибыли за 2018 год и утверждение проекта распределения ожидаемой прибыли за 2019 год
4. Рассмотрение вопроса о дальнейшем существовании Акционерного Общества

Список акционеров, имеющих право на участие в собрании, составлен на 25 апреля 2019 года.

С материалами к собранию можно ознакомиться в здании „Farmacia „La crângușor” SA по адресу: ул. Н. Костин 61, начиная с 11 мая 2019 года в рабочие дни с 10.00 до 12.00.

Для регистрации иметь при себе документ, удостоверяющий личность, а для представителей акционеров – доверенность, заверенную в установленном порядке.

**Справки по телефону: 022-51-89-87.**

**Совет акционерного общества.**

### Compania Automotoservice și Comerț „Muncești Service” SA

în baza hotărârii Adunării generale anuale ordinare a acționarilor din 18 aprilie 2019, anunță acționarii privind achitarea dividendelor pentru anul 2018, în valoare de 16,15 lei.

Termenul de plată al dividendelor este de la 18.04.2019 până la 17.07.2019.

Acționarii cu drept de primire a dividendelor, pot primi dividendele la sediul CAMS și C „Muncești-Service” S.A.: mun. Chișinău, str. Muncești 271 „a”.

### Исполнительный орган S.A. «Set-Service»

Объявляет о созыве общего собрания акционеров в очной форме 04.06.2019 года в помещении Общества по адресу: мун. Кишинев ул. Ж. Латина 13/1. Начало собрания в 13.00 Регистрация с 12.00.

#### ПОВЕСТКА ДНЯ:

1. Рассмотрение годового финансового отчета акционерного общества за 2018 год.
2. Утверждение годового отчета Совета общества, ревизионной комиссии общества за 2018 год.
3. Распределение годовой прибыли общества за 2018 год и утверждение нормативов на 2019 год.
4. Выборы наблюдательного Совета общества, выборы ревизионной комиссии.
5. О заверении подписей протокола общего собрания общества.

Список акционеров имеющих право участия на общем годовом собрании акционеров составлен независимым регистратором SA Regisru IND по состоянию на 23.04.2019.

С материалами повестки дня общего собрания акционеры могут ознакомиться начиная с 23 мая 2019 года с 12.00 до 14.00 час (кроме субботы и воскресения) в помещении акционеров общества.

Акционеры их официальные представители, номинальные владельцы акций, прибывшие для участия в проведении собрания должны иметь при себе паспорт и соответственно доверенность, заверенную в соответствии с Законом.

**Телефон для справок (022)33-11-01**

### Акционерам АО „Prut-80”, находящегося в процедуре добровольного роспуска

В соответствии со своим решением, принятым на заседании 25 апреля 2019 года, ликвидационная комиссия АО „Prut-80”, находящегося в процедуре добровольного роспуска, уведомляет о созыве годового общего собрания акционеров, которое состоится 7 июня 2019 года в очной форме.

#### ПОВЕСТКА ДНЯ:

1. Отчет о ходе процедуры добровольного роспуска АО „Prut-80” в 2018 году.
2. Рассмотрение финансового отчета Общества за 2018 год, заключение ревизионной комиссии Общества по финансовому отчету за 2018 год.
3. Отчет ревизионной комиссии АО „Prut-80”.
4. Утверждение фактической сметы расходов ликвидационной комиссии общества за 2018 год.
5. Утверждение сметы расходов ликвидационной комиссии общества на 2019 год.

Место проведения собрания: Республика Молдова, Кишинев, ул. Фередиулуй, 4, оф. 216.

Начало собрания: 11:00. Регистрация участников собрания: 10:00 – 10:45

Акционеру или его представителю необходимо при себе иметь документ, удостоверяющий личность, и/или доверенность, оформленную в установленном законодательством порядке.

Список акционеров, имеющих право участвовать в собрании, составлен на 2 мая 2019 года.

С материалами к годовому общему собранию акционеры могут ознакомиться начиная с 27 мая 2019 года по адресу: Республика Молдова, Фалештский район, с. Фалешть Ной, (админкорпус АО «Prut-80»).

### În atenția acționarilor Î.M. „Alimcom” S.A.

Conform hotărârii Consiliului din 20.04.2019 se anunță despre convocarea Adunării generale ordinare anuale a acționarilor Î.M. „Alimcom” S.A. cu prezența acționarilor, care va avea loc la data de 31 mai 2019 ora 11-00 pe adresa: mun. Chișinău, str. Frumușica, 1, oficiul «Trans World» S.R.L. Înregistrarea participanților la adunare va avea loc de la ora 10-15 până la ora 10-50.

#### ORDINEA DE ZI A ADUNĂRII:

1. Examinarea dării de seamă financiară a Societății pentru anul 2018.
2. Aprobarea dării de seamă anuale a Consiliului Societății cu privire la rezultatele activității în anul 2018.
3. Aprobarea dării de seamă anuale a Comisiei de Cenzori pentru anul 2018.
4. Distribuția profitului net al Societății și acoperirea pierderilor acumulate. Aprobarea normativelor de repartizare a profitului pentru anul 2019.
5. Alegerea membrilor Comisiei de cenzori a Societății.
6. Autentificarea semnăturilor președintelui și secretarului adunării generale a acționarilor de către Comisia de cenzori a Societății.

#### INFORMAȚIE SUPPLEMENTARĂ:

Lista acționarilor care au dreptul să participe la adunarea generală va fi întocmită conform situației din 24.04.2019. Acționarii pot lua cunoștință cu materialele ordinii de zi începând cu data de 20.05.2019 la sediul Societății, în zilele lucrătoare între orele 12:00 – 16:00.

Acționarii trebuie să aibă cu sine documentul de identitate. Reprezentantul plenipotențiar al acționarului trebuie să prezinte documentele corespunzătoare care atestă împuternicirile sale pentru participare la Adunarea generală anuală a acționarilor și luarea deciziilor pe toate problemele din Ordinea de zi a adunării.

### „BANCA SOCIALĂ” S.A.

#### în proces de lichidare

/IDNO-1002600035719

aduce la cunoștință potențialilor cumpărători despre desfășurarea la Bursa de Valori a Moldovei a licitațiilor „cu strigare”, de vânzare a valorilor mobiliare în loturi unice în perioada 03.05.2019-30.05.2019, începutul licitației – 20.05.2019, după cum urmează:

„CEPROSERVING” SA (IDNO-1003600115245) cantitatea de acțiuni 347,637 la preț de – 124.07 lei per acțiune, valoarea totală – 43,131,322.59 lei. Bunurile mobiliare se vând în condiții speciale prevăzute de legislația RM.

Doritorii pot lua cunoștință de bunurile expuse la vânzare și procedura de vânzare a activelor nominalizate mai sus, în zilele de lucru între orele 10:00–16:00, la sediul „BANCA SOCIALĂ” S.A. în proces de lichidare pe adresa: MD-2005, RM, mun. Chișinău, str. Mitropolit Bănulescu-Bodoni 61 (tel. 067563068) și la Societatea de investiții VALINVEST S.A. pe adresa: mun. Chișinău, str. Gh. Iablocikin 5/1 (tel: 097543503, 079778164).

### CA „General Asigurări” SA

informează că, în conformitate cu prevederile Legii nr. 171 din 11.07.2012 „privind piața de capital” și pct. 7, pct. 8 din Regulamentul „cu privire la dezvăluirea informației de către emitenții de valori mobiliare” aprobat prin Hotărârea Comisiei Naționale a Pieței Financiare nr. 7/1 din 18.02.2019, Raportul anual al Societății pentru anul 2018 poate fi accesat pe pagina web a Societății: [www.general.md](http://www.general.md) și a fost publicat prin intermediul „Mecanismului Oficial de Stocare a Informației”.

### Consiliul de administrație al SA „Fabrica de Brînzeturi Cahul”,

în temeiul Deciziei din data de 25.03.2019, convoacă Adunarea Generală a Acționarilor ordinară, anuală a Societății pe Acțiuni „Fabrica de Brînzeturi Cahul”

#### CU URMĂTOAREA ORDINE DE ZI:

1. Examinarea și aprobarea dării de seamă financiară a S.A. „Fabrica de brînzeturi Cahul” pentru exercițiul financiar 2018. Aprobarea dării de seamă anuale. Sarcinile și bugetul pe anul 2019.
2. Examinarea și aprobarea dării de seamă a Consiliului Societății.
3. Examinarea dării de seamă a firmei de audit „Roit Audit” privind activitatea economico-financiară a întreprinderii pe anul 2018. Aprobarea dării de seamă pentru această perioadă.
4. Examinarea dării de seamă anuale a comisiei de cenzori privind activitatea economico-financiară a întreprinderii pe anul 2018. Aprobarea dării de seamă pentru această perioadă.
5. Aprobarea normativelor de repartizare a profitului net al societății pentru anul 2018 și normativelor pentru anul 2019, în conformitate cu cerințele Hotărârii Guvernului nr. 110 din 23.02.2011.
6. Alegerea firmei de audit pentru anul 2019. Aprobarea cuantumului de remunerare a auditului.
7. Aprobarea remunerației președintelui consiliului de administrație a societății și a membrilor consiliului.

Adunarea Generală a Acționarilor se va ține cu prezența acționarilor și va avea loc la data de 30 mai 2019 la ora 11.00 la sediul Societății pe Acțiuni „Fabrica de brînzeturi Cahul”, situat în Mun. Cahul, str. Păcii nr. 3.

Înregistrarea participanților la adunarea generală se va efectua între orele 10.00 și 11.00 la data stabilită pentru ținerea adunării generale.

Acționarii pot să se familiarizeze cu ordinea de zi a adunării generale și cu materialele la sediul întreprinderii între orele 09.00-14.00, începând cu data de 20 mai 2019.



### Совет общества „Direcția Specializată în Restaurări” AO

informează acționarii, că la 31 mai 2019, în ora 10:00, în sediul societății, în localitatea: m. Chișinău, ul. Mesadжер, 11, va avea loc o ședință a Consiliului de Administrație. Registrarea acționarilor și reprezentanților societății va fi efectuată în prealabil la adresa: m. Chișinău, ul. Mesadжер, 11, începând cu ora 9:30. Ședința va fi desfășurată în formă publică.

#### СО СЛЕДУЮЩЕЙ ПОВЕСТКОЙ ДНЯ:

1. Considerarea și aprobarea raportului financiar al societății pentru anul 2018;
2. Distribuția dividendelor societății pentru anul 2018;
3. Considerarea și aprobarea raportului de activitate al societății pentru anul 2018;
4. Considerarea și aprobarea raportului de activitate al Comisiei de cenzori pentru anul 2018.

Lista acționarilor, care au drept de participare la ședința generală ordinară anuală a acționarilor, va fi ținută cu prezența acționarilor sau reprezentanților lor, prezentând buletinul de identitate sau procura perfectată în conformitate cu prevederile legislației.

Lista acționarilor cu drept de participare la ședința generală ordinară anuală a acționarilor este întocmită la situația de 26.04.2019 de către SR „Grupa financiară” SA.

S-a stabilit că acționarii pot lua cunoștință cu materialele pentru ordinea de zi a adunării cu 10 zile înainte de ținerea ei (orele 10:00 – 16:00) pe adresa: or. Basarabeasca, str. Putilovskaia, 92 în incinta societății.

Persoana responsabilă pentru dezvăluirea informației din materialele referitoare la ordinea de zi d-na Lozovan E.

Acționarii vor fi informați despre convocarea adunării generale ordinare anuale a acționarilor prin publicarea informației în ziarul „Capital Market”

Participanții la adunarea generală ordinară anuală a acționarilor se vor înregistra de către comisia de înregistrare: Lozovan E., Acbaș V. și Diacov N.

Consiliul Societății  
Relații la tel: 0297-22-479

### Compania „ASITO DIRECT” SA

#### COMUNICAT INFORMATIV

În conformitate cu prevederile Legii privind piața de capital nr. 171 din 11.07.2012 și a „Regulamentului cu privire la dezvăluirea informației de către emitenții de valori mobiliare”, aprobat prin Hotărârea CNPF nr. 7/1 din 18.02.2019, „Raportul anual al entității de interes public – S.A. „ASITO DIRECT” ” (perioada de raportare 01.01.2018-31.12.2018) va fi publicat pe pagina web a Companiei [www.asito.md/INFO/Rapoarte\\_anuale/Raport\\_anual\\_2018](http://www.asito.md/INFO/Rapoarte_anuale/Raport_anual_2018) și prin intermediul Mecanismului de stocare a informației <https://emiten-msi.market.md/ro/>.

### Conducerea Societății pe Actiuni „La Rascruce”

anunța convocarea adunării generale ordinare care va avea loc pe data 06.06.2019 la ora 12:00 pe adresa Bd. Cuza-Voda 30/1.

#### ORDINEA DE ZI:

1. Aprobarea dării de seamă economico-financiară pentru anul 2018
2. Examinarea și aprobarea dării de seamă anuale a Comisiei de Cenzori 2018
3. Alegerea consiliului.
4. Alegerea comisiei de cenzori.
5. Modificări și completări la statutul societății după necesitate.
6. Repartizarea veniturilor pentru anul 2018 și normativelor pentru anul 2019.

### Stimate acționar al S.A. „Sud-Trans”

Consiliul SA „Sud-Trans” anunță despre convocarea adunării generale ordinare anuale a acționarilor la 31.05.2019 pe adresa: or. Basarabeasca, str. Putilovskaia, 92 în incinta societății. Înregistrarea acționarilor – la orele 10:00–10:50. Începutul adunării – ora 11:00.

#### ORDINEA DE ZI:

1. Darea de seamă a Consiliului Societății și Organului Executiv despre activitatea economico-financiară a societății pentru anul 2017 și direcțiile principale de activitate pe anul 2019.
2. Darea de seamă a comisiei de cenzori pentru anul 2018.
3. Repartizarea beneficiului anului 2018 și aprobarea normativelor de distribuție a beneficiului pentru anul 2019.
4. Alegerea membrilor Consiliului Societății.
5. Cu privire la micșorarea capitalului social.
6. Autentificarea semnăturilor președintelui și secretarului pe procesul verbal al adunării generale a acționarilor.

Adunarea generală ordinară anuală a acționarilor va fi ținută cu prezența acționarilor sau reprezentanților lor, prezentând buletinul de identitate sau procura perfectată în conformitate cu prevederile legislației.

Lista acționarilor cu drept de participare la adunarea generală ordinară anuală a acționarilor este întocmită la situația de 26.04.2019 de către SR „Grupa financiară” SA.

S-a stabilit că acționarii pot lua cunoștință cu materialele pentru ordinea de zi a adunării cu 10 zile înainte de ținerea ei (orele 10:00 – 16:00) pe adresa: or. Basarabeasca, str. Putilovskaia, 92 în incinta societății.

Persoana responsabilă pentru dezvăluirea informației din materialele referitoare la ordinea de zi d-na Lozovan E.

Acționarii vor fi informați despre convocarea adunării generale ordinare anuale a acționarilor prin publicarea informației în ziarul „Capital Market”

Participanții la adunarea generală ordinară anuală a acționarilor se vor înregistra de către comisia de înregistrare: Lozovan E., Acbaș V. și Diacov N.

Consiliul Societății  
Relații la tel: 0297-22-479

### УВАЖАЕМЫЙ АКЦИОНЕР! SA «Комбинат де винери дин Тараклия»

расположенное по адресу г. Тараклия, ул. Вокзальная, 74 доводит до Вашего сведения, что в соответствии с решением Совета Общества от 16 января 2019 года состоится общее годовое собрание акционеров 29 мая 2019 года по адресу: г. Тараклия, ул. Вокзальная, 74. Форма собрания очная. Начало регистрации акционеров – в 8.00 час. Начало собрания в – 10.00 час.

#### В ПОВЕСТКУ ДНЯ ВКЛЮЧЕНЫ СЛЕДУЮЩИЕ ВОПРОСЫ:

1. Отчет SA «Комбинат де винери дин Тараклия» об итогах работы за 2018 год и основные направления деятельности на 2019 год.
2. Отчет ревизионной комиссии за 2018 год и заключение аудита за 2018 год.
3. Утверждение годового финансового отчета за 2018 год и утверждение нормативов распределения прибыли на 2019 год.
4. Выборы органов управления и утверждение оплаты труда.
5. Утверждение аудиторской организации.

Список акционеров, имеющих право на участие в годовом общем собрании акционеров SA «Комбинат де винери дин Тараклия» составлен по состоянию на 15 апреля 2019 года.

Изменения в списке акционеров будут производиться согласно действующего законодательства.

При себе необходимо иметь документы удостоверяющие личность, а представителю и доверенность составленную согласно действующего законодательства.

Ознакомиться с материалами к повестке дня годового общего собрания акционеров SA «Комбинат де винери дин Тараклия» можно начиная с 20 мая 2019 года по адресу: г. Тараклия, ул. Вокзальная, 74.

Справки по тел: (294)25-2-53

### К сведению акционеров „UNIVERSCOM” SA

24 апреля 2019 года состоялось очередное годовое общее собрание акционеров Общества в очной форме, в котором составил 63,98%.

#### БЫЛИ ПРИНЯТЫ СЛЕДУЮЩИЕ РЕШЕНИЯ:

- 1-5. Утверждены отчеты: исполнительного органа, Совета и Ревизионной комиссии общества за 2018 год, Бизнес-план на 2019-2021 годы и финансово-экономические показатели на 2019 год, финансовый отчет за 2018 год и принято к сведению аудиторское заключение по нему.
6. Утверждено распределение прибыли за 2018 год: на формирование резервного капитала – 5%, на выплату дивидендов – 50%, на инвестирование развития Общества – 43%, на выплату вознаграждения членам Совета и РК – 2%.  
Общая сумма годовых дивидендов за 2018 год – 768126,30 лей, размер годовых дивидендов в расчете на 1 голосующую акцию – 1,70 лей, выплата дивидендов – денежными средствами, срок выплаты – с 22.07.2019 г. Список акционеров, имеющих право на получение дивидендов, составлен на 18.03.2019 года.  
Также, были утверждены нормативы распределения прибыли на 2019 год.
7. Утверждена оплата труда членов Совета и Ревизионной комиссии.
8. В состав Совета общества были избраны: И. Крапивка, Н. Крапивка, Г. Балашова, И. Ницуляк, С. Довбенко; резерв: А. Дубица.  
В состав Ревизионной комиссии были избраны: И. Фурс, Т. Колесник, М. Маргаринт; резерв: С. Бадан.
9. Утверждена аудиторская фирма „Ecofin-Audit-Service” SRL и оплата ее услуг.

### Conducerea SA „Transport” din Telenești

aduce la cunoștință acționarilor, că pe data de 03-06-2019 la orele 9.00 pe adresa or. Telenești str. Dacia 26, va avea loc Adunarea anuală generală a acționarilor SA „Transport”

#### CU URMĂTOAREA ORDINE DE ZI:

1. Despre darea de seamă la rezultatele activității de producere și financiar-economică pe anul 2018.
2. Despre darea de seamă a comisiei de cenzori.
3. Aprobarea dării de seamă financiare anuale.
4. Aprobarea evaluării de piață a activelor societății.
5. Despre achitarea datoriei față de creditori în legătură cu lichidarea societății.
6. Examinarea unor tranzacții și imputernicirea Comisiei de lichidare pentru a le semna.

Cu materialele incluse în ordinea de zi acționarii pot lua cunoștință începând cu data de 01-05-2019 între orele 9.00-14.00 în sediul societății pe adresa or. Telenești str. Dacia 26, excepție zilele de odihnă.

Pentru a participa la adunarea acționarilor trebuie să prezinte buletinul de identitate iar reprezentatii acestora – procură perfectată conform Legislației în vigoare.

Înregistrarea acționarilor – între orele 8.00-9.00

### S.A. „Drumuri-Soroca”

Organul executiv al societății în temeiul deciziei Consiliului din 15 aprilie 2019 anunța convocarea Adunării generale ordinare anuale a acționarilor S.A. „Drumuri-Soroca” la data de 30.05.2019, pe adresa or. Soroca, str. Feofania Budde, nr. 27, în incinta societății. Înregistrarea acționarilor între orele 09:00 – 10:00, iar începutul Adunării la ora 10:30.

#### ORDINEA DE ZI:

1. Aprobarea dării de seamă a organelor de conducere ale S.A. „Drumuri-Soroca” (Consiliului, Organului executiv, Comisiei de cenzori) pentru anul 2018.
2. Aprobarea direcțiilor prioritare de activitate pe anul 2019 a societății.
3. Examinarea dării de seamă economico-financiară a S.A. „Drumuri-Soroca” pentru anul 2018 și a raportului de audit pentru anul 2018.
4. Repartizarea profitului net obținut în anul 2018 și aprobarea normativelor de repartizare a profitului societății pentru anul 2019.
5. Confirmarea organizației de audit și stabilirea cuantumului retribuției serviciilor acesteia.
6. Încheierea înaintea termenului de imputernicirilor membrilor Comisiei de cenzori, stabilirea cuantumului retribuției muncii membrilor Comisiei de cenzori și alegerea acestora
7. Stabilirea cuantumului retribuției muncii membrilor Consiliului societății, și Reprezentantului Statului.
8. Alegerea membrilor Consiliului societății și a rezervelor acestora.
9. Legalizarea semnăturilor președintelui și secretarului pe procesul-verbal al adunării generale ordinare anuale a acționarilor.

Adunarea generală ordinară anuală a acționarilor va fi ținută cu prezența acționarilor sau reprezentanților lor, prezentând buletinul de identitate sau procura perfectată în conformitate cu prevederile legislației.

Lista acționarilor cu dreptul de participare la adunarea generală ordinară a acționarilor este întocmită la situația de 23.04.2019 de către S.A. „Registru – IND”.

A stabili că acționarii pot lua cunoștință cu materialele pentru ordinea de zi a adunării cu zece zile înainte de ținerea ei (orele 10:00 -14:00) în zilele de lucru la sediul societății pe adresa: or. Soroca str. Feofania Budde, 27 în incinta societății.

### Вниманию акционеров S.A. „Set-Service”

S.A. „Set-Service” доводит до Вашего сведения, что в период 16.08.2019-15.10.2019 состоится передача реестра акционеров общества S.A. „Registru-IND” Единому Центральному Депозитарию ценных бумаг.

Каждый акционер вправе до инициирования процедуры передачи проверить правильность данных по принадлежащим акциям, записанным у регистрационного общества.

В случае выявления каких-либо несоответствий просим обратиться к регистрационному обществу или к эмитенту.

#### Контакты: Регистрационное общество S.A. „Registru-IND”

Mun. Chișinău, bd. G. Vieru 22/1 of. 60

Tel: 022-22-49-63

Эмитент S.A. „Set-Service”

Mun. Chișinău, str. Ginta Latină 13/1

Tel: 022-33-11-01

### S.A. „Fabrica de mobila Viitorul”

anunța despre hotărârile adunării generale ordinare a acționarilor din 24 aprilie 2019. Adunarea generală ordinară a acționarilor S.A. „Fabrica de mobila Viitorul”, a avut loc la data de 24 aprilie 2019, pe adresa: mun. Chișinău, str. A. Botezatu 13, în oficiul societății, cu cvorumul de 89,93% din numărul total de acțiuni cu drept de vot.

#### AU FOST EXAMINATE SI APROBATE URMATOARELE DECIZII:

1. Aprobarea raportului a Consiliului Societății despre rezultatele activității în anul 2018.
2. Aprobarea raportului comisiei de cenzori și a organizației de audit despre rezultatele activității în anul 2018.
3. Aprobarea organizației de audit și a cuantumului retribuției serviciilor acesteia în anul 2019.
4. Aprobarea acoperirii pierderilor nete pentru anul 2018:  
Aprobarea normativelor de repartizare a profitului pe anul 2019.
5. Alegerea membrilor Comisiei de Cenzori a Societății pe Actiuni.
6. Autentificarea procesului – verbal al Adunării generale anuale ordinare a acționarilor de către comisia de cenzori.

Consiliul Societății

Ежемесячный  
бюллетень НКФР –  
март 2019 г.

2

ЕЦД начинает операции  
с корпоративными  
ценными бумагами

3

Финансовой стабильности  
угрожает долговое бремя  
населения

3

## Агентство по инвестициям Молдовы запустило программу помощи экспортерам Export Morning

Программа разработана и реализуется при поддержке проекта ЕС «Видимость и общение для реализации Соглашения об ассоциации РМ – ЕС и Соглашения о глубокой и всеобъемлющей зоне свободной торговли (DCFTA)».

В рамках программы Export Morning будут организованы 12 информационных сессий (по одной в месяц), участники которых изучат информацию о том, как лучше использовать возможности экспорта в ЕС, СНГ и на другие рынки.

В течение следующего года в рамках практических занятий пойдет речь о странах, на рынках которых может быть представлена продукция «Сделано в Молдове». Каждое экспортное направление будет представлено через описание: розничного рынка, нишевых рынков, продаж на рынках B2B и B2C, конкурентов и историй успеха.

Также будет предоставлена следующая техническая информация: статистические данные; торговые режимы и таможенные правила; исследования рынков; конкретные решения по устранению препятствий для экспортеров и др.



Как отметила гендиректор Агентства по инвестициям Молдовы Родика Вербенюк в ходе презентации программы, наибольшая доля экспорта Молдовы на сегодняшний день уходит на рынки ЕС – около 70% от общего объема экспорта. Поэтому первые сессии программы будут посвящены презентации рынков ЕС. В частности, первое занятие посвящено Румынии, на кото-

рую приходится около 30% от общего объема экспорта Молдовы.

По данным Национального бюро статистики Молдовы, объем молдавского экспорта в январе – феврале 2019 г. вырос на 9,1%, в сравнении с тем же периодом 2018 г., составив \$475,7 млн. Молдавский экспорт в страны Евросоюза в январе – феврале 2019 г., в сравнении с аналогичным периодом 2018 г.,

вырос на 4,6% – до \$306,6 млн, в страны СНГ уменьшился на 8,5% – до \$64,8 млн, а в другие страны – повысился на 44,8%, до \$104,4 млн.

Доля стран ЕС в общем объеме молдавского экспорта за указанный период уменьшилась с 67,24 до 64,45%, доля стран СНГ – с 16,23 до 13,61%, а доля других стран увеличилась с 16,54 до 21,94%.

InfoMarket



Курс валют  
на 30.04.2019 г.

Валюта	Ставка	Курс
USD	1	17.8918
EUR	1	19.9181
UAH	1	0.6726
RON	1	4.1867
RUB	1	0.2761

**CAPITAL Market**

**ВНИМАНИЮ  
АКЦИОНЕРНЫХ  
ОБЩЕСТВ!**

Объявления и годовые отчеты эмитентов принимаются по адресу:

ziarulcm@gmail.com  
тел.: 022 22-12-87;  
факс: 022 22-05-03

**Внимание  
читателей!**

Газеты Capital Market можно приобрести в следующих региональных киосках Moldpresa в:

Бельцах: №132; 133; 156  
Комрате: №169  
Кагуле: №170  
Оргееве: №150  
Хынчештах: №161  
Сороках: №223

Кроме того, любой номер газеты или копию можно приобрести в редакции газеты Capital Market по адресу: Кишинев, ул. В. Александри, 115.

### Дорогие коллеги и друзья!

В эти светлые дни празднования Воскресения Христова мы искренне желаем всем участникам небанковского рынка мира, здоровья и благосостояния.

Древняя традиция призывает нас встречать эти дни в кругу наших близких, собираться за праздничным столом всей семьей. Свет Воскресения Иисуса Христа наставляет нас в наших стремлениях и побуждает верить в завтрашний день.

**Валериу КИЦАН,**  
председатель  
Национальной комиссии  
по финансовому рынку



### СВЕТЛОЙ ПАСХИ!

Уважаемые коллеги и профессиональные участники небанковского финансового рынка, искренне поздравляем Вас по случаю Святой Пасхи! Примите наши сердечные пожелания здоровья и процветания.

Мы высоко ценим Ваши усилия и самоотдачу в деле укрепления и модернизации небанковского финансового рынка, направленные в том числе на развитие экономики и рост благосостояния нашего государства.

Хочется пожелать Вам новых профессиональных достижений и успехов. Да хранит Вас Господь, согревая души непреходящим Светом Воскресения!

Административный совет Национальной комиссии по финансовому рынку

### Уважаемые читатели, коллеги и партнеры!

С чувством глубокой радости и от всего сердца поздравляем Вас со Светлым Христовым Воскресением – Пасхой Господней! Желает Вам исполнения всех Ваших надежд и благ начинаний, мира, добра и любви.

Коллектив редакции Capital Market

**Moldpresa®**  
Tu alegi, noi difuzăm!

# Национальная комиссия по финансовому рынку

## БЮЛЛЕТЕНЬ • 3 • 2019

### РЫНОК КАПИТАЛА

#### ПЕРВИЧНЫЙ РЫНОК

В марте 2019 года в Государственном реестре ценных бумаг была зарегистрирована дополнительная эмиссия на сумму 4,80 млн леев, отраженная в Таблице №1.

Объем эмиссий акций в марте 2019 года снизился по сравнению с аналогичным периодом предыдущего года на 3,64 млн леев (Диаграмма №1).

В январе – марте 2019 года было осуществлено 5 эмиссий ценных бумаг на общую сумму 14,31 млн леев, что на 332,71 млн леев меньше, чем за аналогичный период предыдущего года.

Динамика объема эмиссий акций в январе – марте 2015 – 2019 гг. отражена в Диаграмме №2 и Диаграмме №3.

В марте 2019 года на первичном рынке зарегистрированы инвестиции из Австрии на сумму 4,8 млн леев.

#### СДЕЛКИ НА ВТОРИЧНОМ РЫНКЕ

В январе – марте 2019 года на вторичном рынке было осуществлено 398 сделок с корпоративными ценными бумагами на сумму 1824,30 млн леев, в сделках участвовало 13,27 млн ценных бумаг. Их объем снизился на 456,59 млн леев или на 20,02% по сравнению с аналогичным периодом предыдущего года (Таблица №2).

Доля сделок на вторичном рынке в марте 2019 года по объему и количеству сделок отражена в Диаграмме №4 и Диаграмме №5.

#### СДЕЛКИ НА РЕГУЛИРУЕМОМ РЫНКЕ

В марте 2019 года на регулируемом рынке было проведено 6 сделок на сумму 765,04 млн леев, в сделках участвовало 3,23 млн ценных бумаг.

В структуре сделок в марте 2019 г. максимальная доля по объему пришлась на сделки в результате открытых аукционов на сумму 764,65 млн леев или 99,95% от общего объема сделок на регулируемом рынке.

Сделки, осуществленные посредством публичных предложений, составили 0,33 млн леев или 0,04%, сделки купли-продажи – 0,06 млн леев или 0,01% (Диаграмма №6).

#### СДЕЛКИ, ОСУЩЕСТВЛЕННЫЕ В РАМКАХ МНОГОСТОРОННЕЙ ТОРГОВОЙ СИСТЕМЫ (МТС)

В марте 2019 года в рамках МТС были проведены 2 сделки в результате аукционов по продаже единых пакетов на сумму 0,31 млн леев или 100%, в сделках участвовало 0,23 млн ценных бумаг (Диаграмма №7).

#### СДЕЛКИ, ОСУЩЕСТВЛЕННЫЕ ВНЕ РЕГУЛИРУЕМОГО РЫНКА ИЛИ ВНЕ МТС

Согласно отчетам, представленным субъектами, в марте 2019 года вне регулируемого рынка или вне МТС было осуществлено 144 сделки на сумму 173,04 млн леев, в сделках участвовало 5,45 млн ценных бумаг.

Исходя из структуры сделок вне регулируемого рынка или вне МТС, наибольшая доля приходится на сделки в результате проведения инвестиционного конкурса в сфере управления и разгосударствления публичной собственности – 166,10 млн леев или 95,99% от общего объема сделок.

Сделки купли-продажи составили 5,96 млн леев или 3,44%, другие сделки – 0,98 млн леев или 0,57% (Диаграмма №8).

MD 2012, мун. Кишинёв,  
пр-т Штефана чел Маре, 77,  
тел. (373 22) 859 401; www.cnpf.md  
Генеральное Управление институционального  
развития и внешних отношений:  
тел. (373 22) 859 430

Диаграмма №1 Объем эмиссий ценных бумаг в марте 2015 – 2019 гг.

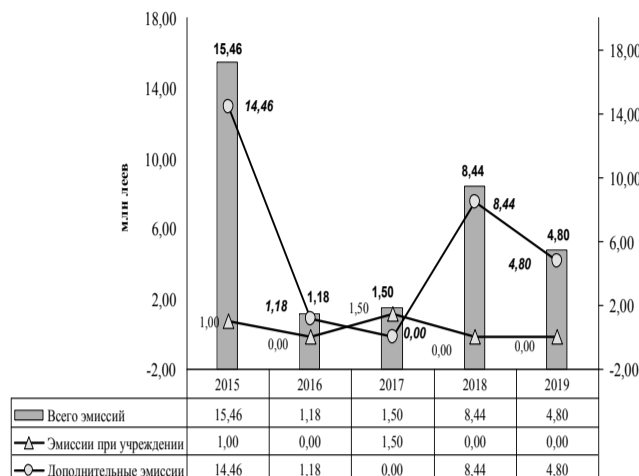


Диаграмма №2 Объем эмиссий ценных бумаг в январе – марте 2015 – 2019 гг.

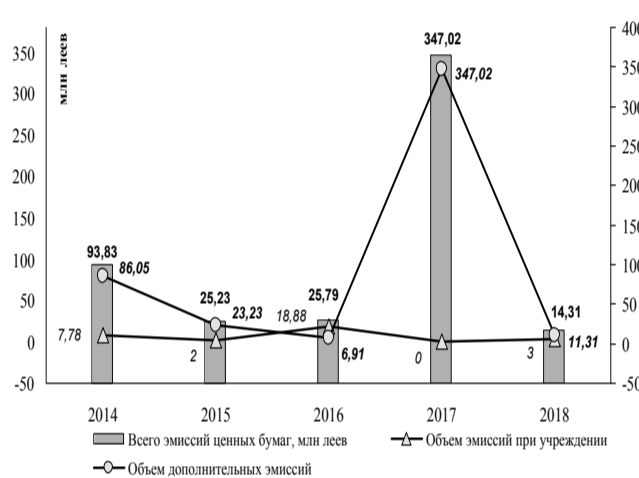


Диаграмма №3 Количество эмиссий ценных бумаг в январе – марте 2015 – 2019 гг.

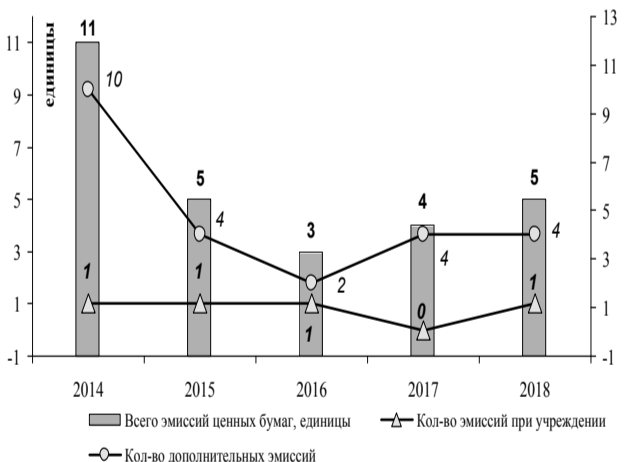


Таблица №1 Эмиссии ценных бумаг, зарегистрированных в Государственном реестре ценных бумаг (ГРЦБ) в марте 2019 года

Наименование эмитента	Код ISIN ценных бумаг	Сумма эмиссии, леев	Кол-во размещенных ценных бумаг, единиц	Номинальная стоимость ценной бумаги, леев	Стоимость размещения ценной бумаги, леев
<b>Дополнительные эмиссии акций</b>					
SA "LAURENT"	MD14LARE1007	4 800 000	4 800 000	1	1
Всего		4 800 000			

Таблица №2 Показатели объемов сделок с корпоративными ценными бумагами в январе – марте 2018 – 2019 гг.

январь – март	Регулируемый рынок		Многосторонняя торговая система (МТС)		Вне регулируемого рынка или МТС		Всего вторичный рынок	
	единиц	млн леев	единиц	млн леев	единиц	млн леев	единиц	млн леев
2018	62	856,74	22	2,38	3093	1421,77	3177	2280,89
2019	22	1525,94	33	1,48	343	296,88	398	1824,30

Таблица №3 Добровольные предложения в марте 2018 г.

Постановление НКФР	Дата публикации в Monitorul Oficial	Оферент	Данные о ЦБ, составляющих предмет предложения			
			Эмитент	Номинальная стоимость, леев	Предложенная цена, леев	Кол-во акций, участвующих в предложении
<b>Добровольные предложения о поглощении акций</b>						
№9/2 от 04.03.2019	08.03.2019	„MOLDTRANS-TUR” SRL	„PARCUL DE AUTOBUZE DIN BĂLȚI” S.A.	11,00	5,00	157 533
№10/2 от 11.03.2019	15.03.2019	„KOMET-METAL” SRL	„ARES UT” S.A.	21,00	32,00	3 173

Диаграмма №4 Структура сделок на вторичном рынке, март 2019 г. (по объему сделок)

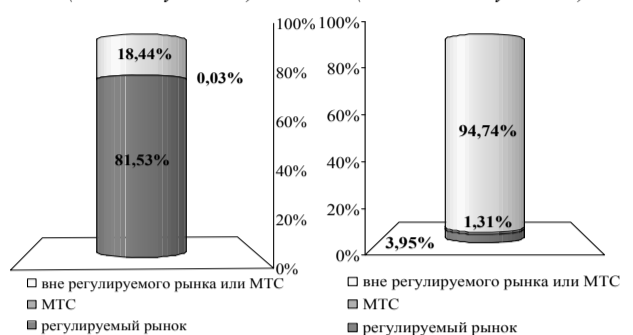


Диаграмма №5 Структура сделок на вторичном рынке, март 2019 г. (по количеству сделок)

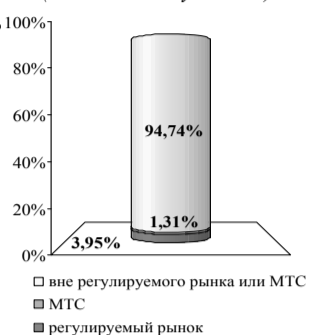


Диаграмма №6 Структура сделок на регулируемом рынке в марте 2019 г.

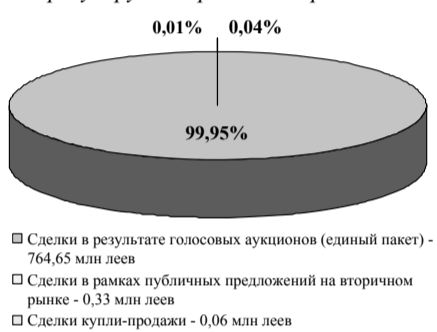


Диаграмма №7 Структура сделок в рамках МТС в марте 2019 г.



Диаграмма №8 Структура сделок вне регулируемого рынка или вне МТС в марте 2019 г.



# Единый центральный депозитарий ценных бумаг начинает операции с корпоративными ценными бумагами

2018 год был ознаменован событием, которое может иметь определяющее значение для развития финансового рынка Республики Молдова – созданием Единого центрального депозитария Республики Молдова. Появление и начало работы новой организации считается одной из ключевых реформ на финансовом рынке Молдовы, проведенной Национальным банком Молдовы в рамках совместной программы с Международным валютным фондом при поддержке Агентства США по международному развитию (USAID).



Единый центральный депозитарий примет на себя функции учета ценных бумаг, выполняемые сейчас регистрационными обществами, и функции расчета ценных бумаг. Деятельность Единого центрального депозитария охватит все категории финансовых инструментов – эмитированные публичными властями и частными организациями.

До сих пор Единый центральный депозитарий осуществлял деятельность с государственными ценными бумагами, выпущенными Министерством финансов, и долговыми обязательствами, выданными Национальным банком Молдовы. Единый центральный депозитарий обеспечивает всю гамму операций с этими инструментами, начиная с расчетных операций по итогам аукционов по размещению, и заканчивая операциями на вторичном рынке и учетом прав на инструменты.

Со 2 мая 2019 года Единый центральный депозитарий ценных бумаг (ЕЦД) начинает операции с корпоративными ценными бумагами. К этому моменту регистрационные общества передали депозитарию реестры держателей ценных бумаг банков и страховых компаний. Начиная с мая Единый центральный депозитарий будет вести учет ценных бумаг, выпущенных банками и страховыми компаниями, и осуществлять расчет всех сделок, осуществленных на Фондовой бирже Молдовы.

Учет ценных бумаг, выпущенных другими акционерными обществами, кроме банков и страховых компаний, будет и в дальнейшем проводиться реги-

страционными обществами. Но до конца текущего года регистрационные общества должны передать Единому центральному депозитарию реестры держателей ценных бумаг всех акционерных обществ, допущенных к торгам на Фондовой бирже Молдовы. А в течение 2020 года Единый центральный депозитарий полностью получит данные и информацию по другим акционерным обществам.

В настоящее время ЕЦД насчитывает 13 участников, включая Национальный банк Молдовы и 11 банков, подключенных к информационной системе депозитария и непосредственно осуществляющих операции с финансовыми инструментами. Ожидается, что их число возрастет с началом работы с корпоративными ценными бумагами, когда небанковские брокеры получат доступ к системам депозитария.

«Перед Единым центральным депозитарием стоит амбициозная и ответственная задача. Мы намерены создать современную инфраструктуру, которая придаст импульс развитию финансового рынка. Мы намерены оказывать качественные и безопасные услуги как финансовым организациям, так и эмитентам и держателям ценных бумаг. Единый центральный депозитарий обеспечит высокий уровень защиты прав держателей ценных бумаг. В то же время мы оптимизируем применяемые процедуры таким образом, чтобы обеспечить максимальную эффективность и оперативность при осуществлении операций с ценными бумагами», – заявил директор Единого центрального депозитария Александру Савва.

СМ

## Финансовой стабильности угрожает долговое бремя населения

Неконтролируемый рост долгового бремени населения может угрожать стабильности финансовой системы. В то же время это еще и социальная проблема, так как такое бремя влечет ухудшение финансового положения населения и отражается на росте бедности.

На сегодняшний день мало статистических данных, которые могли бы дать объективную картину долгов населения, а умозрительная оценка невозможна. Анализируя сводные данные, можно сказать, что Молдова пока еще не дошла до критической точки, но сильный рост потребительских кредитов и в банковском, и в небанковском секторах требует проведения немедленных мер. Национальному бюро статистики необходимо собрать данные для мониторинга уровня долгов населения, расширить обязанности отчетности перед бюро кредитных историй всех секторов, кредитующих население. Кроме того, с точки зрения защиты населения необходимо, чтобы реальные годовые процентные ставки включались в любую рекламу кредитов, а кредитный договор предоставлялся клиенту до его подписания.

Положение в банковском секторе последних лет характеризуется ростом уровня регулирования и надзора, что обусловило усиление деятельности небанковского финансирования. Отсутствие требований пруденциальности для микрофинансовых и лизинговых

компаний подпитывает быстрый рост займов, выдаваемых этими участниками рынка. За последние годы эти компании быстро расширили свою деятельность, доведя свою долю на рынке примерно до 22% рынка кредитования (вдвое больше по сравнению с 2014 г.). Эти цифры указывают на необходимость дополнения регулирования и надзора, чтобы любое расширение уровня посредничества происходило упорядоченно и в интересах сохранения финансовой стабильности. Все же, до повышения уровня регулирования небанковского рынка вмешательство должно ориентироваться на знание деятельности участников и тестирование различных стресс-ситуаций. В этом смысле, перед тем как определить уровень вмешательства, требуется тщательная оценка системы микрокредитования для понимания специфических рисков.

Как большинство развивающихся стран, Республика Молдова сталкивается с отсутствием долгосрочных финансовых ресурсов. Это видно по структуре финансирования бюджетного дефицита и посредническому механизму, поддерживаемому банками и другими участниками рынка. Ситуация характеризуется низким уровнем предложения долгосрочного капитала со стороны лиц, имеющих сбережения, и отсутствием эффективных инструментов по адаптации потребностей сбережения и инвестирования населения. Более 75% всех новых вкладов, привлеченных банками – на срок до года, и всего 4% имеют срок выше 5 лет. Эта особенность рынка ограничивает способность банков финан-

сировать реальную экономику и масштабные инфраструктурные проекты. Красноречивым примером тут является быстрое ухудшение показателя долгосрочной ликвидности. С увеличением портфеля ипотечных кредитов, в том числе благодаря правительственной программе Prima Casa, некоторые банки исчерпали небольшие долгосрочные ресурсы.

Вопреки избыточной ликвидности и хорошим макроэкономическим условиям, банки осторожны при кредитовании экономических агентов. Ужесточение условий кредитования после кризиса, рост неудачных кредитов и отсутствие действенного спроса со стороны деловой среды обусловили наличие скромных тенденций в процессе посредничества. Постоянное присутствие в банках высокого уровня неудачных кредитов замедляет снижение премии за риск и, соответственно, кредитную деятельность. Проведение скоординированного процесса зачистки балансов может положительно отразиться на снижении процентных ставок. Нынешняя модель исполнения залога влечет дополнительные расходы, повышающие премию за риск и уровень процентных ставок. Так, помимо модернизации банковского законодательства, надо пересмотреть и законодательство в сфере залога (например максимальный срок, когда заложенное имущество может быть передано в собственность кредитора). Более того, бюро кредитных историй могут стать более надежными источниками информации о клиентах с увеличением объема данных об их долгах.

Виктор УРСУ

### ТЕЛЕФОН ДОВЕРИЯ

Телефон доверия был создан в целях более эффективного сотрудничества с гражданским обществом по предупреждению нарушений и служебных злоупотреблений, уже допущенных или допускаемых сотрудниками Национальной комиссии по финансовому рынку, а также профучастниками, работающими на рынке ценных бумаг, страхования, микрокредитования и коллективных инвестиций.

Телефон доверия: (+373 22) 859-405.

E-mail: info@cnpf.md

### Объявление НКФР

Во исполнение положений статьи 6 Закона №192-XIV от 12.11.1998 г. „О Национальной комиссии по финансовому рынку”, Национальная комиссия по финансовому рынку сообщает банковские реквизиты, куда должны переводиться сборы и регуляторные платежи для обеспечения функционирования:

Фискальный код 1007601001293; ВС “Victoriabank” S.A., филиал №11; Банковский код VICBMD2X883; Банковский счет IBAN MD24VI00002251311138MDL

### Вниманию Акционеров

#### “Banca de Finanțe și Comerț” S.A.

Исполнительный орган “Banca de Finanțe și Comerț” SA доводит до Вашего сведения, что годовое Общее собрание акционеров “FinComBank” S.A., созданное на 24 апреля 2019 г., не состоялось по причине отсутствия кворума. Было зарегистрировано 30 акционеров, владеющих 457 652 акциями, что составляет 38,21% от общего количества голосующих акций, при норме в 2/3 от общего количества голосующих акций, или 66,7%. В соответствии с требованиями ст. 58 Закона об акционерных обществах, Совет Банка 25 апреля 2019 г. принял решение о повторном созыве годового Общего собрания акционеров “Banca de Finanțe și Comerț” S.A., в очной форме, на 24 мая 2019 года, время – 15.00, по адресу: мун. Кишинев, ул. Пушкина, 26, Центральный Офис Банка, зал заседаний №301,

#### СО СЛЕДУЮЩЕЙ ПОВЕСТКОЙ ДНЯ:

1. О результатах деятельности „Băncii de Finanțe și Comerț” S.A. в 2018 году; Отчет Совета „Băncii de Finanțe și Comerț” S.A.; Результаты финансово-экономической деятельности „Băncii de Finanțe și Comerț” S.A.;
2. О распределении чистой прибыли „Băncii de Finanțe și Comerț” S.A. полученной в 2018 году и о выплате дивидендов акционерам.
3. Об утверждении Аудиторского общества для проведения обязательного текущего аудита в 2019 году и утверждении размера оплаты его услуг.
4. Об утверждении изменений и дополнений в Устав „Băncii de Finanțe și Comerț” S.A.
5. Об установлении размера оплаты труда и вознаграждений членам Совета „Banca de Finanțe și Comerț” S.A.
6. О порядке заверения Протокола Общего собрания акционеров Банка.

В работе общего собрания вправе участвовать акционеры, включенные в Список акционеров Банка, составленный по состоянию на 13 марта 2019 г.

Регистрация участников Общего собрания будет осуществляться 24 мая 2019 г. начиная с 14-00 и до 14-50.

Для участия в Общем собрании акционеры должны предъявить удостоверение личности (паспорт), а представители акционеров – дополнительно и документ подтверждающий полномочия участия в собрании (доверенность, заверенную в установленном законом порядке, или выписку из Государственного реестра юридических лиц).

Акционеры могут ознакомиться с материалами к повестке дня Общего собрания в Центральном Офисе Банка, каб. 315 (мун. Кишинев ул. Пушкина 26), начиная с 14 мая 2019 (в рабочие дни) между 10-00 и 17-00 часами.

Дополнительная информация по тел: (022)269 940; (022)269 809.

Исполнительный орган “FinComBank” SA

### “Banca de Finanțe și Comerț” S.A.

Vă aduce la cunoștință că toată informația ce trebuie dezvăluită pentru anul 2018, va fi publică începând cu 30 aprilie 2019, pe site-ul Băncii și pe portalul emitenților „emitent-msi.market.md”. Raportul financiar prescurtat și concluzia auditului extern sunt publicate în ziarul Capital Market din 24 aprilie 2019.

Comitetul de Conducere al “Banca de Finanțe și Comerț” S.A.

## CAPITAL Market

Периодическое издание НКФР

Индекс подписки: Moldpresa: 67770. Poșta Moldovei: PM21700

Издатель: CAPITAL MARKET I.S.

Регистрационный №: 1003600114204, 27 октября 2003 года

Учредитель: Национальная Комиссия по финансовому рынку

Административный совет: Председатель: Нина ДОСКА, Елена ВАСИЛАКЕ, Михай ДОРУК, Рамона НИКУЛЧА, Александру КИРТОКА.

Главный редактор: Геннадий ТУДОРЯНУ

Тел.: /373 22/ 229-445

Заместитель главного редактора: Лилия АЛКАЗЭ

Лилия АЛКАЗЭ

Прием объявлений и отчетов: ziarulcm@gmail.com

Тел.: /373 22/ 22-12-87, 22-77-58

Факс: /373 22/ 22-05-03

Адрес: ул. Василе Александри, 115.

(Угол бул. Штефан чел Маре)

Cod IBAN: MD69VI00002249111050MDL BC “Victoriabank”, S.A., fil.11, Chișinău, VIC VICBMD2X883.

В номере использованы материалы информационных агентств “Moldpres” и “InfoMarket”. Статьи, помеченные знаком #, публикуются на правах рекламы.

Каждый материал, опубликованный на страницах “Capital Market”, отражает точку зрения его автора, которая может не совпадать с точкой зрения редакции. Перепечатка текстов и фотоснимков разрешается только с письменного согласия издания.

Отпечатано в типографии “Edit Tipar Grup” SRL