

**Buletin lunar
al CNPF – luna
martie 2013**

2

**Decizii
ale Comisiei Naționale
a Pieței Financiare**

3

**Liberalizarea
asigurărilor auto
a fost aprobată**

3

În 2012, volumul total al activelor organizațiilor de microfinanțare a constituit 1,89 mld. lei (153,6 mil. USD), fiind în creștere cu 2,7 la sută în comparație cu anul precedent.

Potrivit datelor Comisiei Naționale a Pieței Financiare, la finele anului trecut de cele mai multe active au dispus companiile Microinvest – 355,89 mil. lei; Prime Capital – 314,22 mil. lei; Corporația de Finanțare Rurală – 250,29 mil. lei; Credit Rapid – 220,38 mil. lei; Elat Profit – 198,67 mil. lei; Easy Credit – 124,1 mil. lei; Express Leasing – 122,84 mil. lei.

Ponderele acestor șapte companii a fost de 83,6 la sută din activele organizațiilor de microfinanțare. Anul trecut, capitalul propriu al tuturor structurilor de microfinanțare înregistrate a crescut de la 960,8 mil. la 970,72 mil. lei (sau cu circa 1 la sută). Peste 40 la sută din acești indicatori pe sistem au fost formați de companiile Prime Capital (215,98 mil. lei) și Elat Profit (184,13 mil. lei). Volumul mijloacelor obținute de organizațiile de microfinanțare sub formă de credite și împrumuturi de la donatorii externi a constituit anul trecut 835,01 mil. lei, fiind în creștere față de anul 2011 cu 6,3 la sută. Lideri la acești indici au fost companiile Microinvest (231,03 mil. lei); Corporația de Finanțare Rurală (136,06 mil. lei); Credit Rapid (133,9 mil. lei).


Profitul net al structurilor de microfinanțare s-a redus, în 2012, cu 20,6 la sută în comparație cu anul 2011 și a constituit 90,9 mil. lei. Cel mai mult profit l-a înregistrat Prime Capital (40,86 mil. lei) și Credit Rapid (24,35 mil. lei). Se menționează că 20 din 60 de organizații de microfinanțare care și-au prezentat rapoartele la CNPF, au înregistrat pierderi. Cele mai mari pierderi au fost suportate de Creditara (-15,31 mil. lei) și Elat Profit (-12,55 mil. lei).

InfoMarket

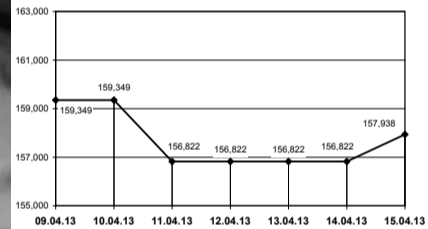
În 2012, volumul total al activelor organizațiilor de microfinanțare a crescut



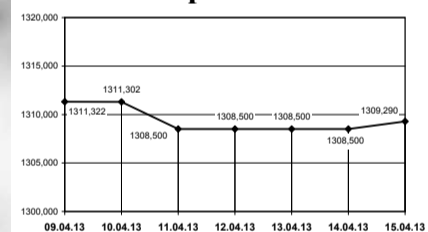
CNPF



Banking Stock Index – InfoMarket



EVM-Composite



Curs valutar
17.04.2013

Valuta	Rata	Cursul
USD	1	12.3041
EUR	1	16.1228
UAH	1	1.5114
RON	1	3.6846
RUB	1	0.3920

Spre atenția cititorilor!

Ziarul „Capital Market” poate fi procurat în următoarele ghișee raionale ale „MOLDPRESA”

Bălți: №132; 133; 156
Comrat: №169
Cahul: №170
Orhei: №150
Hîncești: №161
Soroca: №223

În afară de aceasta, oricare număr al ziarului sau copia acestuia pot fi procurate la sediul redacției „Capital Market” pe adresa: mun. Chișinău, str. V. Alecsandri, 115.

Publicarea raportului anual de către societățile pe acțiuni pentru anul 2012

În conformitate cu prevederile din Instrucțiunea cu privire la conținutul, modul de întocmire, prezentare și publicare a raportului anual asupra valorilor mobiliare al societății pe acțiuni, aprobată prin Hotărârea CNPF nr. 18/10 din 14.05.2010 (în continuare – Instrucțiune):

1. Societățile pe acțiuni (cu excepția Societăților pe acțiuni care întrunesc criteriile unei entități de interes public) sunt obligate să publice rapoartele anuale aferente publicării nu mai târziu de 10 aprilie a anului următor anului de gestiune.

2. Societățile pe acțiuni care întrunesc criteriile unei entități de interes public și anume:
– instituțiile financiare;
– companiile de asigurări;
– societățile comerciale ale căror acțiuni se cotează la Bursa de Valori a Republicii Moldova, vor publica raportul anual aferent publicării nu mai târziu de 10 mai a anului următor anului de gestiune.

Raportul anual aferent publicării va include

informația prevăzută în anexa nr. 8 la Instrucțiune.

Modul de completare a raportului anual aferent publicării este expus în compartimentul III al „Ghidului cu privire la modul de întocmire și publicare a raportului anual al societății pe acțiuni” – anexa nr. 9 la Instrucțiune.

Raportul anual se prezintă spre publicare la redacția ziarului „Capital Market” (conform prevederilor statutului societății) tipărit pe suport de hârtie și în formă electronică, cu respectarea formei de completare prevăzută de către Comisia Națională a Pieței Financiare (CNPF). Raportul anual pe suport de hârtie poate fi recepționat la numărul de fax (373 22) 22-05-03. Raportul se acceptă numai cu prezența semnăturii conducătorului și ștampilei societății, precum și în lipsa datoriilor pentru publicații precedente. Forma electronică a raportului trebuie să fie în formatul *.doc, *.rtf sau *.odt luate pe orice suport media, precum și expediate pe e-mail: ziarulcm@gmail.com.

Modelul raportului anual aferent publicării poate fi descărcat pe pagina web a ziarului

<http://capital.market.md>, precum și pe pagina web oficială a CNPF: www.cnpf.md.

Relații la telefonul: 022 22-12-87

De asemenea, vă informăm că, prin Hotărârea CNPF nr. 34/8 din 17.08.2012, în vigoare din 12.10.2012, în Instrucțiunea cu privire la conținutul, modul de întocmire, prezentare și publicare a raportului anual asupra valorilor mobiliare al societății, au fost operate completări și modificări. Instrucțiunea (cu completările și modificările operate) precum și formularele raportului anual, conform cărora se dezbăluie informația emitentului asupra valorilor mobiliare, pot fi descărcate pe pagina web oficială a CNPF: www.cnpf.md.

Instrucțiunea reglementează conținutul și modul de dezvăluire a informației de către societatea pe acțiuni (emitentul) care la finele perioadei de gestiune corespunde unuia din criteriile prevăzute la art. 2 alin. (2) din Legea privind societățile pe acțiuni.

Relații la tel.: 022 859-471;
022 859-473; 022 859-478.

Comisia Națională a Pieței Financiare

BULETIN LUNAR • 3 • 2013
PIAȚA VALORILOR MOBILIARE

PIAȚA PRIMARĂ

În martie 2013, în Registrul de stat al valorilor mobiliare, ținut de către Comisia Națională a Pieței Financiare (CNPF), au fost înregistrate 9 emisiuni de acțiuni în valoare de 98,63 mil. lei, inclusiv o emisiune de constituire în volum de 20 mii lei și 8 emisiuni suplimentare în volum de 98,61 mil. lei (Tabelul nr. 1).

În ianuarie-martie 2013 au fost realizate emisiuni de acțiuni în volum de 511,89 mil. lei sau cu 63% mai mult comparativ cu perioada similară a anului precedent (Tabelul nr. 3). Investițiile străine constituie 76% din totalul investițiilor în perioada de referință.

În ianuarie-martie 2013 din Registrul de stat al valorilor mobiliare au fost excluse valorile mobiliare a 16 societăți pe acțiuni, dintre care valorile mobiliare: la 11 societăți pe acțiuni în legătură cu lichidarea, la 4 societăți pe acțiuni în legătură cu reorganizarea prin fuziune și la o societate pe acțiuni în legătură cu reorganizarea prin transformare.

PIAȚA SECUNDARĂ

În martie 2013 pe piața secundară au fost efectuate 387 tranzacții cu valori mobiliare în volum total de 85,46 mil. lei, înregistrându-se o scădere a volumului tranzacțiilor cu 37,3% față de luna similară a anului precedent (Diagrama nr. 1).

Volumul tranzacțiilor bursiere înregistrate în martie 2013 constituie 53,86 mil. lei sau 63% din volumul total al tranzacțiilor înregistrate pe piața secundară (Diagrama nr. 2).

Ponderea tranzacțiilor înregistrate pe segmentul bursier constituie 30% din numărul total al tranzacțiilor (Diagrama nr. 3).

În martie 2013 CNPF a înregistrat prospectele următoarelor oferte publice a valorilor mobiliare pe piața secundară:

– oferta publică de preluare benevolă, inițiată de insulderul societății Vladimir Vozian, al cărei obiect îl constituie procurarea a 269317 acțiuni ordinare nominative emise de Societatea pe acțiuni "Dimecon-11" (IDNO 1003600026996, mun. Chișinău, str. Industrială, 46) la prețul de 7,00 lei per acțiune, cu termen de acțiune de 30 de zile din data anunțării (Hotărârea CNPF nr. 12/13 din 22.03.2013, Monitorul Oficial 64-68/362, 29.03.2013);

– oferta publică de preluare obligatorie, inițiată de ofertantul "2329083 ONTARIO INC", obiectul căreia îl constituie procurarea a 46518 acțiuni ordinare nominative emise de Societatea pe acțiuni "Cariera Micăuți" (IDNO 1003600106746, r-nul Strășeni, s. Gornoe), la

prețul de 238,64 lei per acțiune, cu termen de acțiune de 30 de zile din data anunțării (Hotărârea CNPF nr. 14/6 din 29.03.2013, Monitorul Oficial 69-74/379, 05.04.2013);

– oferta publică de preluare obligatorie, inițiată de ofertantul Cemortan Valerian, obiectul căreia îl constituie procurarea a 92691 acțiuni ordinare nominative, emise de Întreprinderea Alimentației Publice Cafenea "Mămăliguța" S.A. (IDNO 1002600038640, mun. Chișinău, bd. Ștefan cel Mare, 62), la prețul de 6,5 lei per acțiune, cu termen de acțiune de 30 de zile din data anunțării (Hotărârea CNPF nr. 14/7 din 29.03.2013, Monitorul Oficial 69-74/380, 05.04.2013).

În ianuarie-martie 2013 au fost efectuate 1237 tranzacții în volum de 134,60 mil. lei, înregistrându-se o scădere cu 67,81 mil. lei sau cu 33,5% față de perioada similară a anului precedent (Tabelul nr. 4).

PIAȚA BURSIERĂ

Pe piața bursieră în martie 2013 au fost înregistrate 116 tranzacții în volum total de 53,86 mil. lei.

Rulajul bursier s-a majorat de 4,6 ori față de luna similară a anului precedent (Diagrama nr. 4).

Informația privind tranzacțiile efectuate cu valorile mobiliare emise de către societățile pe acțiuni incluse în listingul bursier este prezentată în Tabelul nr. 5.

SEGMENTUL EXTRABURSIER

În martie 2013 pe segmentul extrabursier au fost înregistrate 271 tranzacții în volum de 31,60 mil. lei. Volumul acestor tranzacții a înregistrat o valoare de 3,9 ori mai mică comparativ cu luna martie 2012 (Diagrama nr. 5).

În structura tranzacțiilor extrabursiere din perioada de raportare ponderea maximă după volum revine tranzacțiilor de moștenire și donație – 17,11 mil. lei sau 54,1%.

Volumul tranzacțiilor de aport la capitalul social constituie 13,92 mil. lei sau 44,1% din volumul total al tranzacțiilor, volumul altor tranzacții constituie 0,57 mil. lei sau 1,8%, inclusiv: răscumpărarea valorilor mobiliare de către emitent în condițiile art. 79 din Legea nr. 1134-XIII din 2 aprilie 1997 „Privind societățile pe acțiuni” – 0,27 mil. lei; tranzacțiile de vânzare – cumpărare – 0,17 mil. lei; achiziționarea valorilor mobiliare de către emitent în condițiile art. 78 din Legea nr. 1134-XIII din 2 aprilie 1997 „Privind societățile pe acțiuni” – 0,13 mil. lei (Diagrama nr. 6).

Comisia Națională a Pieței Financiare:
MD 2012, m. Chișinău, bd. Ștefan cel Mare, 77,
tel. (37 322) 859501, www.cnpf.md
Direcția relații externe și dezvoltare:
tel.: (37 322) 859430

Tabelul nr. 1 Emisiunile de valori mobiliare înregistrate în Registrul de Stat al Valorilor Mobiliare în martie 2013

Denumirea emitentului	Codul ISIN al valorilor mobiliare	Suma emisiunii, lei	Numărul de valori mobiliare plasate, unități	Valoarea nominală a unei valori mobiliare, lei	Prețul de plasare a unei valori mobiliare, lei	Nivel de cotare la BVM
Emisiuni de constituire						
S.A. „IMEDICA”	MD14IMED1004	20000	2000	10	10	-
Total		20000	2000			
Emisiuni suplimentare de acțiuni						
S.A. „DACIA-LV”	MD14DACA1008	795000	53000	15	15	-
S.A. „DRUMURI IALOVENI”	MD14IALD1009	18248640	1824864	10	10	-
S.A. „DRUMURI ORHEI”	MD14ORHD1008	22214430	2221443	10	10	-
S.A. „ELAT-INVEST”	MD14ELIN1003	4530000	453000	10	10	-
S.A. „DRUMURI-CAUȘENI”	MD14RUMC1004	10255310	1025531	10	10	-
S.A. „DRUMURI-SOROCA”	MD14SORD1005	19449950	1944995	10	10	-
Societatea pe acțiuni complexul hotelier „PALACE”	MD14PALA1003	994000	99400	10	10	-
S.A. „DRUMURI-STRASENI”	MD14STRD1000	22118380	2211838	10	10	-
Total		98605710	9834071			
Total general		98625710	9836071			

Tabelul nr. 2 Volumul emisiunilor de valori mobiliare în martie 2009-2013 (mil. lei)

Tipul emisiunii	2009	2010	2011	2012	2013	2013/2012, modificare absolută (+/-)
Emisiuni plasate la înființarea societăților pe acțiuni	-	-	0,96	15,00	0,02	-14,98
Emisiuni suplimentare de acțiuni	93,49	0,24	4,70	79,89	98,61	+18,72
Total	93,49	0,24	5,66	94,89	98,63	+3,74

Tabelul nr. 3 Volumul emisiunilor de valori mobiliare în ianuarie-martie 2009-2013 (mil. lei)

Tipul emisiunii	2009	2010	2011	2012	2013	2013/2012, modificare absolută (+/-)
Numărul emisiunilor înregistrate la înființarea societăților pe acțiuni	6	1	1	1	2	+1
Volumul emisiunilor înregistrate la înființarea societăților pe acțiuni (mil. lei)	1,87	0,88	0,96	15,00	0,23	-14,77
Numărul emisiunilor suplimentare de acțiuni	46	12	17	37	16	-21
Volumul emisiunilor suplimentare de acțiuni (mil. lei)	117,39	37,61	166,92	299,05	511,66	+212,61
Total volumul emisiunilor de valori mobiliare (mil. lei)	119,26	38,49	167,88	314,05	511,89	+197,84

Tabelul nr. 4 Piața secundară, martie 2009-2013

Indicator	2009	2010	2011	2012	2013	2013 față de 2012, %
Piața bursieră						
Numărul de tranzacții (unități)	494	731	540	386	307	79,5
Numărul valorilor mobiliare tranzacționate (mii)	14,49	3,63	4,81	0,86	4,10	476,7
Volumul tranzacțiilor (mil. lei)	89,98	83,38	42,49	16,39	71,79	438,0
Piața extrabursieră						
Numărul de tranzacții (unități)	1074	711	564	510	930	182,4
Numărul valorilor mobiliare tranzacționate (mii)	4,33	9,91	7,28	13,51	5,98	44,3
Volumul tranzacțiilor (mil. lei)	65,25	17,61	289,67	186,02	62,81	33,8
Total piața secundară						
Numărul de tranzacții (unități)	1568	1442	1104	896	1237	138,1
Numărul valorilor mobiliare tranzacționate (mii)	18,82	13,54	12,09	14,37	10,08	70,1
Volumul tranzacțiilor (mil. lei)	155,23	100,99	332,16	202,41	134,60	66,5

Diagrama nr. 1 Tranzacțiile pe piața secundară a valorilor mobiliare, martie 2009-2013

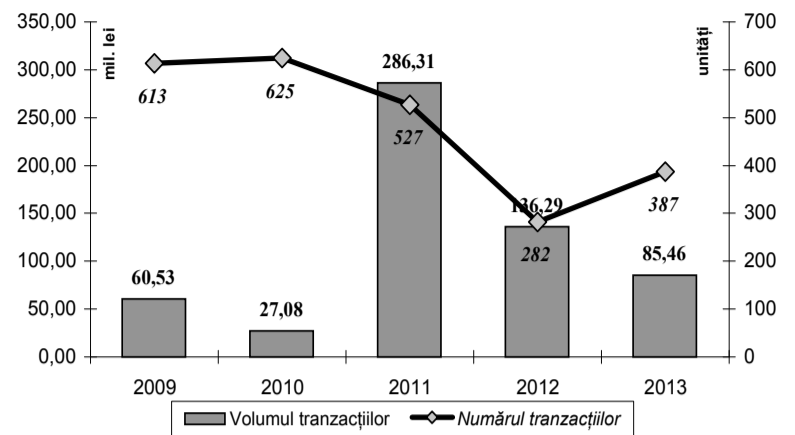


Diagrama nr. 2 Structura tranzacțiilor pe piața secundară, martie 2013 (după volumul tranzacțiilor)

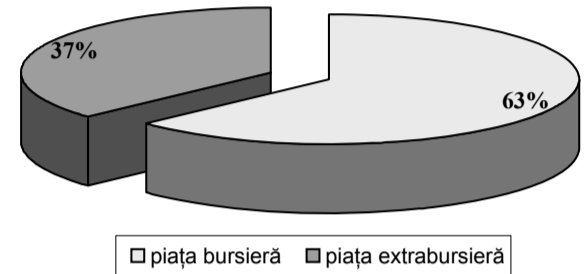


Diagrama nr. 3 Structura tranzacțiilor pe piața secundară, martie 2013 (după numărul tranzacțiilor)

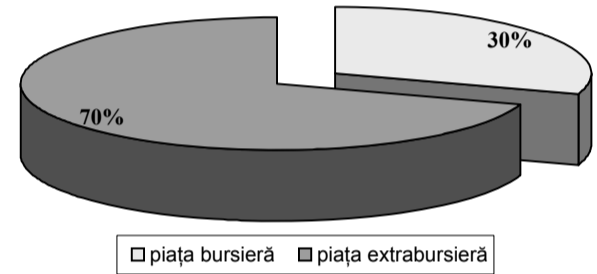


Diagrama nr. 4 Tranzacții bursiere, martie 2009-2013

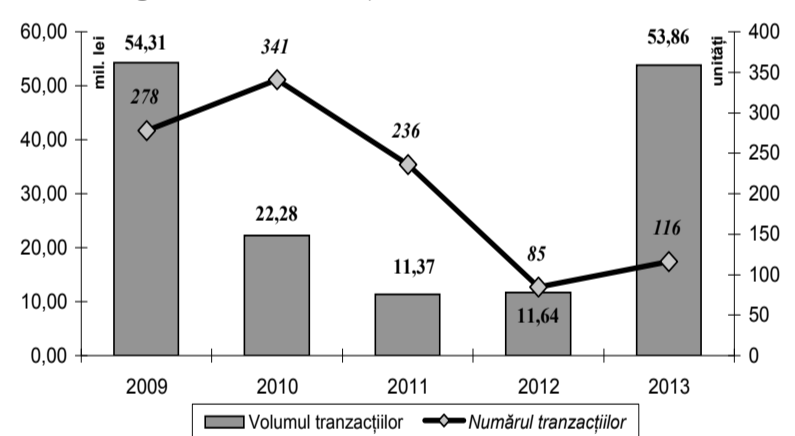


Diagrama nr. 5 Tranzacții extrabursiere, martie 2009-2013

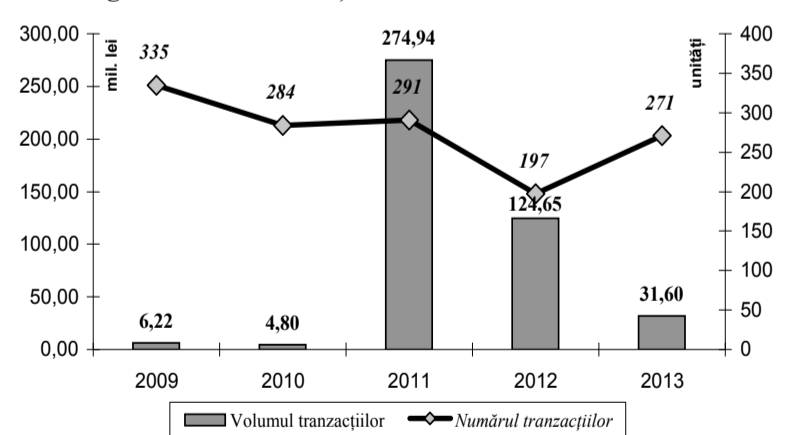
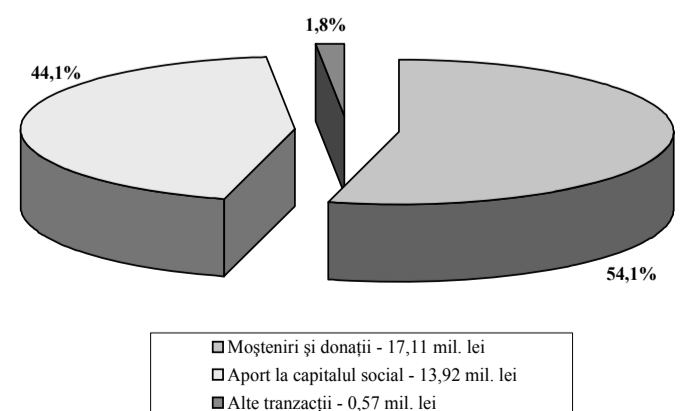


Diagrama nr. 6 Structura tranzacțiilor extrabursiere, martie 2013



Tabelul nr. 5 Tranzacțiile efectuate cu valorile mobiliare emise de către societățile pe acțiuni incluse în listingul Bursei de Valori a Moldovei, martie 2013

Denumirea emitentului	Codul ISIN	Nr. de acțiuni tranzacționate, unități	Volumul tranzacțiilor, lei	Prețul unei acțiuni, lei		Prețul mediu al unei acțiuni, lei	Valoarea nominală, lei	Ponderele acțiunilor tranzacționate în totalul acțiunilor emise %	Nr. de tranzacții	Nivel de colare
				Min.	Max.					
Tranzacții efectuate prin mecanismul pieței interactive										
BC "MOLDOVA-AGROINDBANK" SA	MD14AGIB1008	357	392700	1100	1100	1100	200	0,034	2	1
BC "MOLDOVA-AGROINDBANK" SA	MD14AGIB1008	7186	7760880	1080	1080	1080	200	0,693	6	1
BC "MOLDOVA-AGROINDBANK" SA	MD14AGIB1008	11113	11957588	1076	1076	1076	200	1,071	4	1
BC "MOLDOVA-AGROINDBANK" SA	MD14AGIB1008	415	446125	1075	1075	1075	200	0,040	7	1
BC "BANCA DE ECONOMII"	MD14BECM1002	1002	17284,5	17,25	17,25	17,25	5	0,004	2	1
BC "BANCA DE ECONOMII"	MD14BECM1002	1093050	15302700	14	14	14	5	4,670	4	1
BC "BANCA SOCIALA" S.A.	MD14BSOC1004	22917	4354230	190	190	190	100	2,292	26	1
BC "MOBIASBANCA-Groupe Societe Generale" SA	MD14MBIS1000	40	4000	100	100	100	10	0,000	1	1
BC "MOLDINDCONBANK" SA	MD14MICB1008	300	30900	103	103	103	100	0,006	1	1
BC "MOLDINDCONBANK" SA	MD14MICB1008	530	53000	100	100	100	100	0,011	1	1
BC "MOLDINDCONBANK" SA	MD14MICB1008	605	59290	98	98	98	100	0,012	2	1
BC "VICTORIABANK" SA	MD14VCTB1004	254965	5099300	20	20	20	10	1,020	3	1
Total		1392480	45477997,5						59	
Licitatie cu strigare										
BC "MOLDOVA-AGROINDBANK" SA	MD14AGIB1008	322	341320	1060	1060	1060	200	0,031	1	1
Total		322	341320						1	
Total general		1392802	45819317,5						60	

Decizii ale Comisiei Naționale a Pieței Financiare

În cadrul ședinței din 11 aprilie 2013 a Consiliului de administrație al Comisiei Naționale a Pieței Financiare a fost autorizată reorganizarea Societății pe acțiuni "FABRICA DE MATERIALE DE CONSTRUCȚII DIN STRĂȘENI" prin dezmembrare (separare) cu transmiterea unei părți din patrimoniul societății existente S.R.L. „DIAZCHIM-AGRO”.

Deoarece Societatea pe acțiuni UNIUNEA LIBRĂRIILOR "UNLIB" și-a conformat activitatea cerințelor Legii „Cu privire la piața valorilor mobiliare” prin prezentarea la Comisia Națională a Pieței Financiare a dării de seamă asupra valorilor mobiliare și a dării de seamă privind activitatea financiar-economică pentru anii de gestiune 2010 și 2011, Consiliul de administrație a anulat suspendarea operațiunilor bancare la conturile curente ale societății, informând Inspectoratul Fiscal Principal de Stat și băncile comerciale cu privire la decizia aprobată.

Consiliul de administrație a acceptat înregistrarea prospectului ofertei publice de procurare pe piața secundară a valorilor mobiliare, inițiată de ofertantul Societatea Comercială „DUCATES GRUP” S.R.L., obiectul căreia îl constituie procurarea a 90 000 acțiuni ordinare nominative emise de S.A. „CARMEZ” la prețul de 10,00 lei per acțiune, cu termen de acțiune de 30 de zile din data anunțării.

Urmare a examinării de către Consiliul de administrație a cererilor prezentate, au fost reperfectate licențele:

- Brokerului de Asigurare-Reasigurare "AECM ASIGURĂRI" S.R.L. seria CNPF nr. 000633, eliberată la 22 octombrie 2010 pentru dreptul de a desfășura activitatea de intermediere în asigurări și/sau reasigurări a brokerului, prin: a) modificarea adresei juridice din mun. Chișinău, or. Codru, str. Dragomirna, 7 în mun. Chișinău, șos. Hîncești, 140/2, cu eliberarea unui nou formular de licență; b) modificarea adresei de desfășurare a activității licențiate din mun. Chișinău, str. A. Șciusev, 76/6 în mun. Chișinău, șos. Hîncești, 140/2;
- Companiei de Asigurări „GALAS” seria CNPF nr. 000093, eliberată la 12 februarie 2009 pentru dreptul de

a desfășura activitatea în domeniul asigurărilor (asigurări generale), prin substituirea anexei la licență cu includerea unei adrese de desfășurare a activității licențiate în or. Comrat, str. Pobeda, 283.

Într-o altă ordine de idei, Brokerului de Asigurare-Reasigurare "LUCIADA" S.R.L. i-a fost acordată licență pentru dreptul de a desfășura activitatea de intermediere în asigurări și/sau reasigurări a brokerului, începând cu 23 aprilie 2013, pe termen nelimitat, urmând să-și exercite funcțiile pe adresele: mun. Chișinău, str. Mihail Kogălniceanu, 61; mun. Chișinău, str. Piața D. Cantemir, 1; mun. Chișinău, str. Pietrăriei, 1/1; mun. Chișinău, str. Uzinelor, 141/1.

Luând cunoștință de rezultatele controlului complex privind respectarea legislației în domeniul asociațiilor de economii și împrumut de către A.E.Î. „FURNICARĂZENI”, Consiliul de administrație al CNPF a aprobat hotărârea prin care se inițiază procedura de tragere la răspundere contravențională a directorului executiv al asociației, fiind prescrisă administratorilor A.E.Î. „FURNICARĂZENI” întreprinderea măsurilor privind înlăturarea încălcărilor reflectate în actul de control și respectarea necondiționată a prevederilor actelor legislative și normative, urmând ca A.E.Î. „FURNICARĂZENI” să prezinte lunar CNPF, până la înlăturarea integrală a încălcărilor constatate, rapoarte cu privire la măsurile întreprinse, cu anexarea copiilor documentelor justificative.

Urmare a examinării cererilor prezentate, în cadrul ședinței a fost avizată înregistrarea de stat a statutelor A.E.Î. „MÎNDREȘTI”, A.E.Î. „CREDIT-PRIM”, A.E.Î. „MĂRINEȘTI” și A.E.Î. „DOMULGENI” în redacție nouă.

De rând cu aceasta, s-a avizat și înregistrarea de stat a statutului Asociației de Economii și Împrumut „MICROCREDIT” în redacție nouă, precum și deschiderea filialelor incluse în statut în: Nisporeni, cu adresa juridică în or. Nisporeni, str. Alexandru cel Bun, 55a; Călărași, cu adresa juridică în or. Călărași, str. Eminescu, 73; Fălești, cu adresa juridică în or. Fălești, str. Ștefan cel Mare, 53/2.

“BANCA DE ECONOMII” reduce planificat cota creditelor neperformante

Atacurile politice la care "Banca de Economii" (BEM) a fost supusă pe parcursul a trei luni au dăunat băncii mai mult decât creditele ajunse în categoria celor problematice, a declarat președintele Consiliului BEM, Victor Bodiu.

Într-un interviu acordat agenției "INFOTAG", el a spus că agitația artificială în jurul oricărei instituții financiare, precum a fost, timp de câteva săptămâni, în cazul BEM, produce un efect negativ asupra băncii.

“În cazul BEM, s-a reușit evitarea unor consecințe catastrofale datorită unui aspect important – lichiditatea, care era la bancă cea mai înaltă din sistem”, a menționat Bodiu, precizând că nu toate creditele "neperformante" ale băncii sunt irecuperabile.

Președintele Consiliului băncii, care îl conduce de la mijlocul anului 2012, a amintit că BEM a acordat

credite în valoare totală de peste 130 mil. lei.

“Toate deciziile referitoare la aceste credite au trecut prin Consiliu. Am coborât plafonul de acordare a resurselor, care anterior ținea de competența președintelui băncii, de la 5 mil. lei la 1 mil. lei”, a relatat Bodiu.

Responsabilul a recunoscut faptul că aceasta "s-ar putea să fie nu tocmai corect din punctul de vedere al managementului corporativ, dar la etapa curentă aceasta este singura soluție justă. Or, acum, Consiliul poate controla toate creditele având în față toată imaginea fluxurilor financiare din cadrul băncii”, a subliniat el.

Referindu-se la problema privind lichiditatea creditelor problematice, Victor Bodiu a spus că la acest capitol trebuie să se țină cont de situația pieței și cea din sectorul real al economiei.

“În gajul acestor credite există imobile, utilaje, mijloace circulante

ale beneficiarilor de împrumuturi. Dar în perioada de declin a activității economice, se complică activitatea cu aceste credite sub aspectul comercializării lor. Deși, dacă privim rezultatele BEM la situația din 31 martie 2013, atunci CNT al băncii a crescut până la 214 mil. lei. Tendința de creștere se atestă de la începutul lunii septembrie 2012, când acest indicator era ceva mai mare de 60 mil. lei”, a menționat Bodiu. Președintele Consiliului BEM a mai apreciat că acest fapt este o dovadă elocventă că activitatea cu creditele neperformante are loc la bancă și chiar se vede un anumit progres.

“INFOTAG” precizează: Anterior, se anunțase că la BEM cota creditelor neperformante depășește 1 mld. lei. Conducerea băncii afirmă univoc că nu toate creditele sunt "irecuperabile", iar activitatea planificată cu gajurile pentru aceste credite va permite băncii să recupereze o parte din bani.

Sumarul tranzacțiilor bursiere din săptămâna trecută

Volumul tranzacțiilor bursiere în perioada 8-12 aprilie 2013 a constituit 11,1 mil. lei. În total, au avut loc 51 tranzacții cu acțiunile a 12 emitenți.

În Secția de Bază a Bursei (piața interactivă) au fost efectuate 23 tranzacții în volum de 8,8 mil. lei. Prețul de piață al acțiunilor „Banca Socială” s-a micșorat de la 190 până la 160 lei, prețul de piață al acțiunilor „Moldindconbank” – de la 98 până la 85 lei. Acțiunile „Moldova-Agroindbank” s-au tranzacționat la prețul de 1100 lei.

În Secția Tranzacțiilor Directe au fost înregistrate tranzacții de vânzare a acțiunilor ca pachete unice (licitații cu strigare) și oferta publică pe piața secundară. Prin intermediul licitațiilor cu strigare au fost realizate acțiunile a 3 emitenți în sumă de 218,1 mil. lei.

În cadrul ofertei publice ofertantul Trofim Iurie a procurat 79,95% din acțiunile societății „Agrovin Bulboaca” cu 0,50 lei per acțiune. Volumul total al tranzacției a constituit circa 2,1 mil. lei.

Bursa de Valori a Moldovei prestează servicii de consulting în domeniul activității licențiate (bursiere). Informații la telefonul: 022 27-76-36. www.moldse.md Bursa de Valori a Moldovei



ASIGURĂRILE ÎN ȘTIRI

Liberalizarea asigurărilor auto a fost aprobată

Guvernul a avizat pozitiv proiectul de lege care se referă la modificarea și completarea Legii cu privire la asigurarea obligatorie de răspundere civilă pentru pagube produse de autovehicule din 22 decembrie 2006.

Autorii proiectului menționează că scopul proiectului este perfecționarea cadrului legal, deoarece din cauza unor lacune organul de supraveghere nu are instrumentele necesare pentru a acționa în cazul blocării unei activități eficiente a Biroului Național al Asiguratorilor de Autovehicule din Republica Moldova (BNAA), încălcării legislației sau regulamentului membrilor săi. Autorii proiectului de lege au menționat că în urma acestora pe piața asiguratorilor auto a apărut o înțelegere de cartel, iar costul asigurării automobilelor este de două ori mai mare decât în țările din regiune. Astfel, prețul la certificatele de asigurare Cartea Verde în Moldova costă 840 euro pentru TIR-uri, pe când în România, Polonia, Ucraina, Bulgaria și alte state – 450 euro. Din cauza costurilor mari de asigurare în Moldova, transportatorii locali nu sunt competitivi pe piața internațională a transportului și nu-și pot dezvolta afacerea.

Autorii proiectului de lege mai menționează că în pofida taxelor de asigurare foarte mari percepute în ultimii șapte ani, plățile pagubelor au constituit 20 – 30 la sută din venit, sau de două ori mai puțin decât prevederile metodologiei. Modificările propuse au menirea să contribuie la micșorarea în prima etapă a costului Cartea Verde cu 40 la sută și la reducerea treptată a prețului acesteia până la nivelul prețurilor regionale. Modificările propuse țin de prevederile privind achiziționarea, stoparea sau anularea calității de membru, ordinea de acordare a calității de membru și taxa de intrare, alegerea organului de conducere și procedura de luare a deciziei. Modificările la art. 31 al Legii stabilesc principiul de obținere a calității de membru în BNAA din momentul eliberării de către CNPF a licențelor de activitate în domeniul asigurării obligatorie de răspundere civilă pentru pagube produse de autovehicule.

O altă completare trebuie să excludă neînțelegerile dintre membrii BNAA în privința distribuirii cheltuielilor pentru activitatea biroului: acestea vor fi distribuite proporțional veniturilor obținute din serviciile acordate. Luând în considerație că majoritatea funcțiilor BNAA sunt legate de administrarea activității în sistemul internațional al asigurării Cartea Verde se propune ca membrii Consiliului de administrație și directorii BNAA, care au funcții executive, inclusiv, reprezentanță în Consiliul Biroului de la Bruxelles vor fi aleși exclusiv cu voturile membrilor, care se ocupă de asigurări externe Cartea Verde. La elaborarea modificărilor a fost luată în calcul experiența țărilor Uniunii Europene.

InfoMarket

Publicație bilingvă a CNPF

INDICE DE ABONAMENT:
Moldpresă: 67770
Poșta Moldovei: PM21700
EDITOR: CAPITAL MARKET Î.S.
Nr. de înregistrare:
1003600114204, 27 octombrie 2003
FONDATOR: COMISIA NAȚIONALĂ A PIEȚEI FINANCIARE
CONSILIUL DE ADMINISTRAȚIE:
Președinte: Iurie FILIP,
Elena VASILACHE, Eugeniu VIȚU,
Zoia TULBURE, Nadejda FILIP.
REDACTOR-ȘEF:
Ghenadie TUDOREANU
Tel.: /373 22/ 229-445
REDACTOR-ȘEF ADJUNCT:
Tatiana SOLONARI
Tel.: /373 22/ 229-335

Recepționarea anunțurilor și rapoartelor anuale: capital@market.md, ziarulcm@gmail.com
TEL.: /373 22/ 22-12-87, 22-77-58
FAX: /373 22/ 22-05-03
ADRESA REDACȚIEI:
Str. Vasile Alecsandri, 115
(Colț cu bd. Ștefan cel Mare)
CONT BANCAR: 225139437,
c/f 1003600114204,
BC "Eximbank - Gruppo Veneto Banca", S.A.,
fil.11, Chișinău, BIC EXMMMD22436
În ziar au fost utilizate știrile agenției «Moldpres» și «InfoMarket»
Articolele marcate cu semnul ■ reprezintă publicitate.
Orice articol publicat în "Capital Market" reflectă punctul de vedere al redacției. Republicarea textelor și imaginilor se permite doar cu acordul scris al publicației.

Tipar: Tipografia PRAG 3

Costul creditelor neperformante, plătit de debitorii buni?

Soldul creditelor neperformante în sistemul bancar moldovenesc s-a redus cu 0,1 puncte procentuale, la 14,5%, în februarie față de ianuarie curent, conform ultimelor date ale Băncii Naționale a Moldovei. Experții spun că ponderea împrumuturilor neperformante determină costurile creditelor pentru debitorii credibili.

Suficiența capitalului ponderat la risc s-a majorat cu 0,1 puncte procentuale, ceea ce semnifică reducerea portofoliului de credite acordate de către băncile moldovenești. Iar activele ponderate la risc, la sfârșitul lunii februarie, s-au majorat nesemnificativ, la 29,13 miliarde lei față de 29,06 miliarde lei, în ianuarie, iar capitalul de gradul I a crescut cu 63,9 mil. lei, la 7,02 miliarde lei, ca urmare a indicatorilor financiari pozitivi înregistrați de băncile moldovenești, dar și ca urmare a micșorării reducerilor pentru pierderi la active și angajamente condiționale necesare față de capital.

Activele generatoare de dobândă (credite generatoare de dobândă, VMS și mijloace datorate de BNM și alte bănci) au crescut cu 0,4 puncte procentuale, la 80,7%, pe sistemul bancar.

Conform statisticilor, rentabilitatea capitalului pe sistemul bancar era de 10,9%, ceea ce înseamnă că la un leu al capitalului la sfârșitul lunii februarie, indica un profit de 10,9 lei. Totodată, indicatorul rentabilității capitalului din băncile moldovenești a fost redus la sfârșitul anului 2012 și a constituit 5,5%, în timp ce la începutul anului trecut băncile la un leu investit aveau un profit de 18,5 lei.

Pe de altă parte, statisticile arată că venitul din dobânzi pe sistemul bancar este în continuă scădere și a constituit 9 lei la un leu investit, iar la sfârșitul lui 2012 indicatorul era 10,3 lei, la un leu investit.

SOLDUL DATORIEI LA CREDITE CONSTITUIE 35 MILIARDE LEI

La sfârșitul lunii februarie, soldul datoriei la credite însuma 35,08 miliarde față de 34,99 lei, în ianuarie, ceea ce înseamnă că sunt puși într-un fel sau altul pe "nota de plată" a altora. Băncile își recuperează acești bani pierduți prin menținerea unor marje ridicate la împrumuturile date, fie că sunt vechi, fie că sunt noi. Sau plătesc o dobândă mai mare decât media pe piață la depozitele atrase pentru a avea resurse financiare care să susțină o bună parte din bilanț.

În Republica Moldova, comparativ cu România, ratele dobânzilor la credite sunt ridicate, ba mai mult, acum câțiva ani băncile moldovenești acordau împrumuturi cu rate care ajungeau și la 28%, în același timp plăteau populației un câștig în medie de 23-25% pentru plasamentele bancare. Iar în astfel de condiții, băncile moldovenești se simțeau confortabil oferind credite scumpe în mare parte pe banii populației. De aceea, în mai multe analize ale instituțiilor financiare internaționale se spunea că băncile moldovenești sunt ferite de criză, în timp ce



în urma situației dificile din UE, o parte din bănci a intrat în incapacitate de plată sau au falimentat. Între timp, o parte din agenții economici din cauza reducerii cifrei de afaceri au acumulat restanțe la împrumuturi și au început să apară primele insolvențe.

Creditele neperformante sunt de fapt o componentă inevitabilă în activitatea de creditare. O listă exhaustivă a cauzelor apariției creditelor neperformante ar fi imposibil de alcătuit. În majoritatea cazurilor, un credit neperformant este determinat de mai mulți factori decât de o singură cauză. Acțiunea multor factori nu poate fi influențată de bancă. Depistarea cauzelor care provoacă credite neperformante și stabilirea unor măsuri adecvate de eliminare a acestor cauze depinde într-o mare măsură de modul de organizare și de experiența fiecărei bănci în parte și în cele din urmă de pregătirea, talentul și flerul personalului angrenat în activitatea de creditare. O bună înțelegere a cauzelor apariției creditelor neperformante poate identifica și soluționa problemele ce generează apariția acestora. În același timp, cauzele generatoare de credite neperformante țin cont de împrumutătorii, împrumutați, precum și de acțiunea factorilor din exterior, care acționează independent.

ÎN FEBRUARIE, TOTALUL CREDITELOR NOI A ÎNREGISTRAT UN DECLIN DE 25,8%

În februarie, totalul creditelor noi a înregistrat un declin de 25,8% față de anul precedent, cauzat de restrângerea activității de creditare a monedei naționale (-23,7%). Ca și în anul precedent, băncile sunt reticente în acordarea creditelor pentru întreprinderi, în special pentru IMM: creditele corporative noi au scăzut cu 32,8% față de anul precedent. Totodată, noile credite acordate gospodăriilor au crescut vizibil (+33,2%). Totalul depozitelor noi a scăzut cu 13,9% față de anul precedent, din cauza celor pe termen scurt (de până la 5 luni), în timp ce depozitele cu scadență de mai mult de un an au crescut cu 53,2%, iar cele între 6 și 12 luni – cu 35,3% față de anul precedent. Cu cât mai mulți „bani pe termen lung” intră în sistem, cu atât structura pe scadențe a pasivelor băncii continuă să se îmbunătățească. Întreprinderile își amână deciziile investiționale și își „parchează” lichiditățile disponibile în bănci din cauza nesiguranței economice înalte. Acest fapt

este confirmat de depozitele cu un termen mai mare de 6 luni ale întreprinderilor din februarie, ce au crescut cu 172,3% în comparație cu aceeași lună a anului precedent.

BANCA MONDIALĂ CONSTATĂ CĂ SISTEMUL FINANCIAR DIN REPUBLICA MOLDOVA ESTE PUTERNIC

Criza creditară s-a atenuat în urma crizei financiare globale și sectorul financiar este, în linii generale, puternic. Băncile au rămas lichide, cu capital suficient și profitabile. Creșterea creditelor de la an la an a urmat o tendință pozitivă de la mijlocul lui 2010 atingând nivelul de 15,5%, în iunie 2012. „Conform situației din această perioadă, rata lichidității constituia 32,3%, fiind neschimbată în mare parte față de anul precedent. Rata suficienței de capital a fost solidă, constituind 25,6%”, se spune în informațiile Băncii Mondiale.

Instituția financiară internațională constată riscuri limitate pentru sectorul bancar din Republica Moldova. Acesta are expunere limitată la instituțiile și activele străine și astfel se constată un nivel redus de risc în raport cu criza Euro. Anul trecut BNM a propus procedura de lichidare a unei bănci din cauza neutilizării de a-și remedia deficiențele de lichiditate și capital. Procesul de lichidare a decurs bine, făcând uz de instrumentele introduse pentru procedura de administrare controlată a lichidării băncilor, fără vreun impact asupra stabilității generale a sistemului financiar. Iar în cadrul procesului, Fondul de Garantare a Depozitelor în sistemul bancar și-a îndeplinit obligațiunile și participat la soluționarea pretențiilor.

Banca Mondială continuă să sprijine dezvoltarea unui sistem financiar robust. În ultimii doi ani, am continuat dialogul cu Ministerul Finanțelor, BNM și CNPF, și am elaborat împreună cu BNM un cadru juridic de reglementare și un plan de acțiuni pentru promovarea plăților electronice și remitențelor. Totodată, BM a lucrat cu CNPF în vederea consolidării cadrului juridic și de reglementare a sectorului financiar nebanca lucrand, în prezent cu BNM în vederea îmbunătățirii cadrului ce permite utilizarea bunurilor mobile în calitate de garanție. Iar acestea precum și alte inițiative vor reduce costul creditării, vor spori proporția remitențelor canalizate prin sectorul financiar formal în calitate de depozite bancare și care vor spori accesul la finanțare.

Victor URSU

În primul trimestru curent, randamentul mediu ponderat al VMS de toate tipurile a constituit 5,20 la sută anual

Acest indice este cu 0,1 p. p. mai mic decât în primele două luni curent (5,21 la sută). În ianuarie și februarie curent randamentul mediu ponderat al VMS a constituit 5,21 la sută anual, iar în martie – 5,17 la sută anual.

Amintim că în 2012 randamentul mediu ponderat al hârtiilor de valoare de stat (HVS) de toate tipurile au constituit 6,10 la sută anual. Anul trecut cel mai mic randament a fost înregistrat în luna noiembrie – 4,98%. În martie curent, în comparație cu februarie curent randamentul s-a redus la BT-91 zi – de la 4,63 la 4,58 la sută anual; BT -364 zile – de la de la 6,18 la 6,07 la sută pe an. A rămas neschimbat BT 182 zile – 5,04 la sută și OS – 2 ani – 5,65 la sută anual. Rata de bază a BNM stabilită la 2 martie 2012 la rata de 4,5 la sută este valabilă până în prezent.

În primul trimestru curent, volumul valorilor mobiliare de stat (VMS) în circulație au constituit 6 mld. 399,11 mil. lei (518,1 mil. USD) sau cu 0,7 la sută mai mic decât în februarie (6 mld. 444,51 mil. lei)

Potrivit datelor InfoMarket, reducerea volumul total în circulație are legătură în primul rând cu faptul că în luna martie curent pe lângă plăsarile curente la licitații, au fost recuperate obligații de stat anuale prin corespondență în valoare de 70 mil. lei.

La data de 1 aprilie curent ponderea valorilor mobiliare realizate la licitațiile pentru plasarea acestora a revenit 4 mld. 055,67 mil. lei (63,4 la sută din volumul total aflat în circulație). Valori mobiliare în valoare de 2 mld. 087,3 mil. lei sunt convertite în BT de creditele acordate Guvernului. Obligațiile de stat ale stabilității financiare au constituit la finele anului 256,14 mil. lei. În structura generală ale VMS în circulație pe termen de circulație, la 1 aprilie curent cel mai mare volum a revenit, pentru prima dată BT-364 zile – 1 mld. 728,08 mil. lei. Acestea sunt urmate de BT-182 zile – 1 mld. 566,6 mil. lei, BT-91 zile – 569,96 mil. lei, OS-2 ani – 140,72 mil. lei, OS prin corespondență – 50,3 mil. lei.

InfoMarket

Legislativul a operat modificări la Codul Fiscal

Agenții economici din Republica Moldova care primesc subvenții de la bugetul de stat vor putea beneficia și de restituirea TVA-ului, în cazul investițiilor capitale, informează MOLDPRES.

Inițiativa legislativă aparține deputatului PD Valeriu Guma și vine în susținerea producătorilor agricoli autohtoni. Potrivit autorului, modificările operate la Codul Fiscal vor îmbunătăți cadrul legal existent și vor crea condiții favorabile pentru dezvoltarea agriculturii.

„Actualele prevederi ale legii pot crea duble standarde și induc în eroare agricultorii care beneficiază de subvenții din partea statului inclusiv pentru investiții capitale. Până în prezent, producătorii erau lipsiți de dreptul de a beneficia de restituirea TVA-ului, chiar dacă banii erau prevăzuți pentru investiții capitale”, a opinat Guma.

Conform sursei citate, în urma aprobării acestui proiect de lege, agricultorii autohtoni vor orienta mijloacele bănești obținute prin restituirea TVA-ului la extinderea afacerilor în țară, fapt ce va duce implicit la majorarea circuitului economic.

MOLDPRES

Abdoulaye Seck: Lipsa unui program cu FMI poate influența asupra volumului de finanțare din partea BM

Lipsa unui Memorandum cu Fondul Monetar Internațional (FMI) ar putea influența asupra volumului ajutorului financiar, oferit de Banca Mondială. Despre aceasta a declarat miercuri în cadrul unei conferințe de presă directorul Băncii Mondiale în Moldova Abdoulaye Seck.

Potrivit Agenției „INFOTAG”, el a menționat că pentru BM este foarte importantă stabilitatea macroeconomică.

„Instituțiile financiare internaționale oferă resurse financiare pentru programe de dezvoltare doar în condițiile unei stabilități macroeconomice. Asta este o condiție prealabilă pentru oferirea resurselor financiare. Instabilitatea periclitează creșterea economică de durată și nu permite implementarea eficientă a programelor de dezvoltare”, a anunțat Seck.

Economistul principal al reprezentanței BM în Moldova Ruslan Pentcovschi a precizat că „pentru oferirea resurselor, Banca Mondială are nevoie de evaluarea politicilor macroeconomice”.

„În general, noi ne consultăm în acest proces cu experții de la FMI, care prezintă o analiză a situației macroeconomice”, a spus acesta.

Abdoulaye Seck a menționat că asupra volumelor resurselor financiare poate influența și instabilitatea politică din țară. De exemplu, din cauza lipsei unui Guvern complet funcțional, Moldova ar putea să nu primească un credit de la BM în valoare de \$10 mil. pentru diminuarea consecințelor secetei din vara anului 2012.

„INFOTAG” precizează: Relațiile dintre Moldova și FMI s-au înrăutățit după ce Guvernul a aprobat un șir de proiecte de legi, fără a le coordona cu Fondul. În special, este vorba despre majorarea pensilor, introducerea impozitului unic consolidat în agricultură, păstrarea pe conturile speciale ale agriculturii a 12% din TVA. În luna noiembrie 2012, programul de trei ani de finanțare a Republicii Moldova de către FMI a fost prelungit cu trei luni. Se aștepta ca în urma vizitei din februarie-martie experții Misiunii vor evalua programul și vor lua o decizie cu privire la oferirea ultimei tranșe a creditului deja către finele lunii aprilie în valoare de circa \$76 mil. Programul de finanțare cu FMI, semnat la 29 ianuarie 2010 prevede un ajutor financiar de circa \$570 mil.

INFOTAG

600 cazane pe bază de biomasă pentru gospodării casnice cu rambursarea a 30% din cost

600 de gospodării casnice vor beneficia de o rambursare în valoare de 30% din cost pentru cazanele ce funcționează pe bază de biomasă. Acțiunea face parte din Proiectul Energie și Biomasă în Moldova, finanțat de Uniunea Europeană, co-finanțat și implementat de Programul Națiunilor Unite pentru Dezvoltare. În acest context, Agenția pentru Eficiență Energetică (AEE) a lansat public Programul de acordare în condiții avantajoase a cazanelor pe bază de biomasă pentru gospodăriile casnice.

Astfel, primii 600 de proprietari ai gospodăriilor casnice din localitățile rurale și centrele raionale care vor depune cerere de subvenționare la AEE, vor beneficia de o rambursare a costului cazanului de 30%, până la 1000 euro maxim. Adică, dacă prețul cazanului este de 1500 euro, beneficiarului i se vor rambursa 500 de euro. Dacă prețul cazanului este de 3000 de euro și mai mult, suma rambursată va fi de 1000 de euro.

Deocamdată, au fost selectați 7 furnizori de cazane, dar, programul este extins și numărul acestora poate crește. În prezent, cazanele pe bază de biomasă sunt importate din Cehia, Lituania, Germania.

Patru dintre furnizorii activează în municipiul Chișinău, ceilalți trei în localitățile Ștefan-Vodă (satul Feștelita), Ialoveni (Mileștii Mici și satul Sociteni). Costul acestora variază de la o mie de euro până la 10 mii de euro.

La prima etapă, beneficiarii vor achita integral costul cazanului și al sistemului de instalare, după care vor depune o cerere de rambursare la AEE, iar dacă îndeplinesc toate cerințele înaintate de Agenție vor beneficia de rambursare. O condiție importantă este ca beneficiarul să fie proprietarul acelei gospodării casnice unde a fost instalat cazanul și să poată demonstra acest fapt cu actele necesare, a explicat Nicolae Zaharia, expert în cadrul proiectului.

„Nu recomandăm utilizatorilor de cazane pe bază de biomasă să instaleze singuri cazanele. Acest proces trebuie realizat și supravegheat de experți”, a subliniat Zaharia.

Potrivit expertului, investițiile în cazane pot fi recuperate în 5-7 ani, o tonă de pelele costând 2000-2500 lei. Pe zi, sunt necesare aproximativ 16 kg de pelele și brichete pentru a încălzi casa, în funcție de suprafața acesteia.

Unul din avantajele cazanelor este evitarea riscului de auto-încălzire, cum se întâmplă în cazul sobelor de exemplu, astfel evitându-se incendiile generate de sistemul automatizat de reglare a temperaturii.

Pe lângă prețul redus al combustibilului solid (biomasă), acesta nu poluează atmosfera.

Biomasă este disponibilă pentru utilizare practic peste tot în lume. Costul accesibil și caracterul său neutru vis-a-vis de emisiile de gaze



cu efect de seră fac biomasă o resursă energetică promițătoare în multe state ale lumii. Din cele 14% – contribuție a surselor regenerabile în consumul global de energie, biomasă îi revine circa 11%. Aproximativ 1/3 din acest efort se datorează țării în curs de dezvoltare unde lemnele de foc sunt folosite pentru încălzire și gătit.

În țările industrializate, ponderea biomasă în consumul energetic brut constituie puțin peste 3% și ea în principal este folosită la producerea energiei termice și electrice la unitățile industriale sau companiile de servicii energetice.

Biomasă include o gamă largă de materiale cum ar fi lemnul, plantele agricole și tehnice cultivate pentru a fi utilizate ca sursă de energie, reziduuri agricole și forestiere precum și deșeurile din industria forestieră și agricolă, dar și cele din gospodării și ferme – colective și individuale.

Andrei Gîrlea, directorul unei gospodării țărănești din Rezina spune că în această iarnă, după instalarea cazanului pe bază de biomasă a economisit 40 mii de lei pentru încălzirea oficiului și nu a mai plătit amendă de 18 mii lei pentru poluarea atmosferei în urma prelucrării culturilor oleaginose din care extrage uleiuri volatile de levănțică, coriandru etc. „Eu nu sunt nevoit să cumpăr combustibilul necesar pentru cazan pentru că am sursele direct de pe câmpul prelucrat de noi. Avem multe rămășițe vegetale pe care le folosim”, a argumentat Andrei Gîrlea.

Și Iurie Badii, din Sângera, utilizează cazanul pe bază de biomasă pentru a încălzi casa de 125 m.p. „Mă costă de 3 ori mai ieftin decât încălzirea pe gaz, iar la 20 km de casă există un producător de pelele de unde mă aprovizionez”, a precizat utilizatorul.

Prezent la eveniment, Dirk Schubeel, șeful delegației UE în RM a salutată modul în care se desfășoară proiectul. „De multe ori suntem întrebați unde se duc banii oferți de UE. Acest program este un exemplu de succes care explică în ce mod sunt

cheltuiți banii europeni. Sperăm că în cadrul proiectului va fi dezvoltată piața de furnizori de biomasă, iar autoritățile vor reuși să implementeze cu succes planul Strategiei Eficienței Energetice 2020. Avem intenția de a extinde programul pentru a acoperi întreg teritoriul țării”, a explicat Excelența Sa.

„Dacă până în prezent, programul era destinat instituțiilor publice, acum ne orientăm spre gospodăriile casnice care sunt încurajate să treacă la încălzirea pe bază de biomasă. Avem încredere că va fi un imbold pentru dezvoltarea industriei R. Moldova și crearea de noi locuri de muncă, precum și, desigur, reducerea emisiilor în urma arderii combustibilului”, a explicat Narine Sahakyan, reprezentant permanent adjunct al PNUD Moldova.

Valoarea totală a programului este de 1,1 milioane de euro. Banii sunt acordați de Uniunea Europeană, prin intermediul Proiectului Energie și Biomasă, finanțat de UE și cofinanțat, implementat de PNUD Moldova.

Verificarea capacității de asamblare a cazanelor pe bază de biomasă prezentate de antreprenorii locali este prerogativa Agenției pentru Eficiență Energetică și a Proiectului Energie și Biomasă în Republica Moldova.

Potrivit unui studiu realizat în cadrul acestui Proiect, suprafața medie a unui teren arabil propriu pe gospodărie este 1,56 ari. Cultura cel mai frecvent cultivată este porumbul. Până la 46% din gospodării nu utilizează deșeurile agricole. Cel mai mare impediment de implementare a proiectului îl constituie informarea slabă a populației privind beneficiile utilizării cazanelor pe bază de biomasă.

În urma analizei și calculelor detaliate efectuate pe baza sondajului opiniei publice, a fost identificată o serie de caracteristici ale sistemelor de încălzire care ar fi atractive pentru clientul final și rentabile. Aceste caracteristici sunt: randamentul sistemelor de încălzire de 88-93%; investiția în sistemul de încălzire este fezabilă în cazul în care aria

încălzită nu este mai mică de 75 m²; tipul combustibilului din biomasă: peleți sau brichete; tipul sistemelor de încălzire: cazan sau sobă.

Annual, gospodăriile rurale generează în medie 3 tone de biomasă neutilizată, care poate fi folosită în calitate de material combustibil pentru sistemele de încălzire. Această cifră a fost obținută în urma calculelor efectuate în baza datelor din sondajul opiniei publice și include biomasă care nu este utilizată în activitățile obișnuite ale gospodăriilor (în calitate de hrană pentru animale, material combustibil pentru gătit și încălzirea apei la plită/cotlon etc.). Astfel, proprietarul gospodăriei va fi pus în fața unei alegeri: fie să încălzească casa cu un sistem de încălzire tradițional, procurând combustibil tradițional (cărbune, lemne), fie să utilizeze un sistem de încălzire pe bază de biomasă, care este mai eficient și pentru care va utiliza combustibil din biomasă, o parte din care va fi produs la un preț mai mic din biomasă generată în gospodăria sa (3 t. de biomasă pe an).

Printre avantajele soluțiilor de încălzire prezentate trebuie menționate următoarele: prețul competitiv al combustibilului (atât prețul pentru un GJ, cât și prețul pentru serviciile de brichetare/peletizare); eficiența mai înaltă a soluțiilor de încălzire; posibilitatea de a regla încălzirea; economii semnificative la costurile pentru încălzire; posibilitatea de a încălzi apă; manevrarea este mai simplă în comparație cu soluțiile pe bază de cărbune și lemne; impact neutru asupra mediului; simplitatea stocării combustibilului; perioadă scurtă de recuperare a investițiilor. Cazanele pe bază de biomasă generează o economie de până la 50% față de metoda tradițională de încălzire. Peleții și brichetele sunt tipuri de combustibil solid obținut prin presarea reziduurilor din lemn, floarea soarelui, porumb, paie, din industria prelucrării lemnului sau agricultură. Acest combustibil a început deja să fie produs și comercializat în Republica Moldova.

Cristina MIRON

A fost lansat primul “Catalog de prețuri medii pentru materiale de construcții”

Ministerul Dezvoltării Regionale și Construcțiilor a lansat astăzi primul “Catalog de prețuri medii pentru materiale de construcții”, care a fost elaborat în scopul de a asigura transparența în utilizarea banilor publici alocați construcțiilor, precum și de a evita cazurile de corupție și delapidare de fonduri bugetare, informează MOLDPRES.

Valeriu Verstiuc, director al Serviciului de Stat pentru Verificarea și Expertizarea Proiectelor și Construcțiilor, a declarat astăzi, într-o conferință de presă, că acest Catalog este un document informativ care va ghida autoritățile publice centrale și locale în elaborarea devizului de cheltuieli pentru obiectivele construite din banii publici. De asemenea, în baza catalogului, beneficiarul poate să determine estimativ costul investiției și să își întocmească un plan de buget, iar concomitent, să verifice, fără o pregătire specială, ofertele ce i se propun pentru a le evita pe cele neloiale, cu prețuri inițiale extrem de mici și modificate pe parcurs, a accentuat Verstiuc.

Sursa citată a mai remarcat că, în scopul evitării fenomenului de subfinanțare sau suprafinanțare, urmează a fi aprobați indicatorii de cost pentru obiectivele construite din banii publici. Indicatorii de cost vor asigura minimul de bani necesari pentru edificarea construcțiilor și vor fi utilizați în evaluarea ofertelor de către comisiile de licitații.

“În majoritatea cazurilor, constructorii prezintă oferte subevaluate, având drept obiectiv câștigarea licitației cu orice preț și majorarea costului ulterior. Indicatorii de cost nu înseamnă stabilirea centralizată a prețului. Piața rămâne liberă, doar că indicatorii de cost vor limita corupția în procedurile de achiziții publice și vor bloca acele proceduri care prevăd lucrări de proastă calitate, a mai subliniat Valeriu Verstiuc.

La rândul său, Anatolie Izbîndă, director al Institutului Național de Cercetări Științifice în Construcții “INCERCOM”, a menționat că în catalogul lansat va fi inclus prețul mediu la o gamă largă de materiale de construcție, atât produse autohtone, cât și importate, iar trimestrial, acesta va fi revizuit, în urma examinării pieței.

Gheorghe Croitoru, șeful Direcției reglementări tehnico-economice de la MDRC, a specificat, în context, că propriul preț estimat va permite evidențierea erorilor de interpretare a caietelor de sarcini, pentru a nu permite apariția lucrărilor suplimentare sau modificarea proiectului inițial.

Catalogul lansat este elaborat de MDRC în colaborare cu INCERCOM și va apărea trimestrial, notează MOLDPRES.

Oferte/cereri comerciale la BVM la data de 16.04.2013

Коммерческие предложения на ФБМ на 16.04.2013 г.

Cod ISIN	Denumirea emitentului	Cereri pentru cumpărare, un.	Prețul pentru unitate, lei	Oferte pentru vânzare, un.	Cod ISIN	Denumirea emitentului	Cereri pentru cumpărare, un.	Prețul pentru unitate, lei	Oferte pentru vânzare, un.
MD14FAGC1000	SA "COMBINATUL DE PRELUCRARE A LEMNULUI FAG"	0,00	7,00	11100,00	MD14LUTE1001	SA "MULTEVIT"	0,00	0,21	21052,00
MD14BECM1002	BC "BANCA DE ECONOMII"	0,00	30,00	15148,00	MD14MAUR1006	SA "MAURITUS"	0,00	180,00	782,00
MD14TERF1004	SA "FERTILITATEA" DIN STRASENI	0,00	480,00	8678,00	MD14MBIS1000	BC "MOBIASBANCA-Groupe Societe Generale" SA	0,00	100,00	126,00
MD14UNAL1001	SA "UNIVERSAL"	0,00	3,00	40250,00	MD14MBIS1000	BC "MOBIASBANCA-Groupe Societe Generale" SA	0,00	110,00	300,00
MD14AGIB1008	BC "MOLDOVA-AGROINDBANK" SA	0,00	1100,00	12,00	MD14MBIS1000	BC "MOBIASBANCA-Groupe Societe Generale" SA	0,00	115,00	4195,00
MD14AGIB1008	BC "MOLDOVA-AGROINDBANK" SA	0,00	1200,00	1070,00	MD14MBIS1000	BC "MOBIASBANCA-Groupe Societe Generale" SA	0,00	120,00	4535,00
MD14AGIB1008	BC "MOLDOVA-AGROINDBANK" SA	0,00	1210,00	5,00	MD14MBIS1000	BC "MOBIASBANCA-Groupe Societe Generale" SA	0,00	124,00	1794,00
MD14AGIB1008	BC "MOLDOVA-AGROINDBANK" SA	0,00	1225,00	55,00	MD14MBIS1000	BC "MOBIASBANCA-Groupe Societe Generale" SA	0,00	124,99	335,00
MD14AGIB1008	BC "MOLDOVA-AGROINDBANK" SA	0,00	1235,00	263,00	MD14MBIS1000	BC "MOBIASBANCA-Groupe Societe Generale" SA	0,00	125,00	800,00
MD14AGIB1008	BC "MOLDOVA-AGROINDBANK" SA	0,00	1275,00	93,00	MD14MBIS1000	BC "MOBIASBANCA-Groupe Societe Generale" SA	0,00	130,00	867,00
MD14AGIB1008	BC "MOLDOVA-AGROINDBANK" SA	0,00	1285,00	100,00	MD14MBIS1000	BC "MOBIASBANCA-Groupe Societe Generale" SA	0,00	138,00	683,00
MD14AGIB1008	BC "MOLDOVA-AGROINDBANK" SA	0,00	1295,00	100,00	MD14MBIS1000	BC "MOBIASBANCA-Groupe Societe Generale" SA	0,00	150,00	1141,00
MD14AGIB1008	BC "MOLDOVA-AGROINDBANK" SA	0,00	1300,00	610,00	MD14MCAR1008	SA "MOLDCARTON"	0,00	10,00	190,00
MD14AGIB1008	BC "MOLDOVA-AGROINDBANK" SA	0,00	1400,00	95,00	MD14MEZO1000	SA "MEZON"	0,00	10,00	2000,00
MD14AGIB1008	BC "MOLDOVA-AGROINDBANK" SA	0,00	1487,00	8,00	MD14MICB1008	BC "MOLDINDCONBANK" SA	0,00	115,00	428,00
MD14AGIB1008	BC "MOLDOVA-AGROINDBANK" SA	0,00	1500,00	4,00	MD14MICB1008	BC "MOLDINDCONBANK" SA	0,00	145,00	34,00
MD14AGIB1008	BC "MOLDOVA-AGROINDBANK" SA	0,00	1560,00	100,00	MD14MICB1008	BC "MOLDINDCONBANK" SA	0,00	200,00	144,00
MD14AGIB1008	BC "MOLDOVA-AGROINDBANK" SA	0,00	1800,00	100,00	MD14MICB1008	BC "MOLDINDCONBANK" SA	0,00	280,00	67,00
MD14AGRN1003	SA "AGROMASINA"	0,00	10,00	144,00	MD14MICB1008	BC "MOLDINDCONBANK" SA	0,00	290,00	196,00
MD14ALET1005	SA "ALET"	0,00	0,10	106970,00	MD14MICB1008	BC "MOLDINDCONBANK" SA	0,00	300,00	87,00
MD14ALLA1007	SA "AVICOLA "GALLINULA"	0,00	2,00	100,00	MD14MICB1008	BC "MOLDINDCONBANK" SA	0,00	390,00	4247,00
MD14AMAS1009	SA "ALIMENTARMAS"	0,00	2,99	100,00	MD14MICB1008	BC "MOLDINDCONBANK" SA	1000,00	80,00	0,00
MD14AMAS1009	SA "ALIMENTARMAS"	0,00	3,00	1365,00	MD14MIOA1005	SA "MIOARA"	0,00	1,00	4086,00
MD14APRO1001	SA "APROMAS"	0,00	5,75	4112,00	MD14MOEL1006	SA "MOLDELECTROMONTAJ"	0,00	75,00	850,00
MD14ARTU1009	SA "RAUT"	0,00	6,00	13800,00	MD14MOLG1004	SA "MOLDOVAGAZ"	0,00	28,00	99,00
MD14AVCO1000	SA "AVICOLA "	0,00	25,00	26602,00	MD14MOLG1004	SA "MOLDOVAGAZ"	0,00	29,00	30,00
MD14AVIF1005	SA "AVICOLA ROSSO SL"	0,00	10,00	55,00	MD14MOLG1004	SA "MOLDOVAGAZ"	0,00	30,00	30,00
MD14AVIP1003	SA "AVIS PRIM"	0,00	6,00	3804,00	MD14MOLG1004	SA "MOLDOVAGAZ"	0,00	33,00	40,00
MD14BALT1008	SA IM "BALTEANCA"	0,00	6,00	242100,00	MD14MOLG1004	SA "MOLDOVAGAZ"	0,00	40,00	54,00
MD14BAT1003	SA "BASTINA"	0,00	20,00	25,00	MD14MOLG1004	SA "MOLDOVAGAZ"	0,00	60,00	100,00
MD14BAZA1003	SA "BAZA TRANSPORTULUI AUTO NR. 14 DIN FLORESTI"	0,00	10,00	4850,00	MD14MOLG1004	SA "MOLDOVAGAZ"	0,00	95,00	116,00
MD14BECM1002	BC "BANCA DE ECONOMII"	0,00	17,50	547,00	MD14MOLG1004	SA "MOLDOVAGAZ"	0,00	120,00	100,00
MD14BECM1002	BC "BANCA DE ECONOMII"	0,00	40,00	1342,00	MD14MOLG1004	SA "MOLDOVAGAZ"	0,00	199,99	130,00
MD14BECM1002	BC "BANCA DE ECONOMII"	0,00	64,50	49,00	MD14MOLG1004	SA "MOLDOVAGAZ"	246,00	20,00	0,00
MD14BECM1002	BC "BANCA DE ECONOMII"	0,00	200,00	88,00	MD14MTUR1005	SA "MOLDOVA - TUR"	0,00	12,00	4568,00
MD14BETA1007	SA "BETON ARMAT"	100,00	20,00	0,00	MD14NEL1003	SA "FABRICA DE CONFECTII "IONEL"	0,00	4,00	1867,00
MD14BFCM1001	SA "BANCA DE FINANTE SI COMERT"	0,00	145,00	12,00	MD14NEL1003	SA "FABRICA DE CONFECTII "IONEL"	0,00	5,50	357,00
MD14BFCM1001	SA "BANCA DE FINANTE SI COMERT"	0,00	150,00	4688,00	MD14NEL1003	SA "FABRICA DE CONFECTII "IONEL"	0,00	6,50	3310,00
MD14BSOC1004	BC "BANCA SOCIALA" S.A.	0,00	270,00	169,00	MD14NICO1002	SA "NICODIM"	0,00	0,17	34697,00
MD14BSOC1004	BC "BANCA SOCIALA" S.A.	0,00	280,00	509,00	MD14NLAC1003	SA"COMBINATUL DE INDUSTRIALIZARE A LAPTELUI din CUPCINI "INLAC"	0,00	4,99	1150,00
MD14BSOC1004	BC "BANCA SOCIALA" S.A.	0,00	1000,00	50,00	MD14NLAC1003	SA"COMBINATUL DE INDUSTRIALIZARE A LAPTELUI din CUPCINI "INLAC"	0,00	5,00	117875,00
MD14BSOC1004	BC "BANCA SOCIALA" S.A.	0,00	1150,00	145,00	MD14NOCA1000	SA "BETACON"	0,00	10,00	20,00
MD14BSOC1004	BC "BANCA SOCIALA" S.A.	2,00	200,00	0,00	MD14NTEH1006	SA UZINA EXPERIMENTALA DE UTILAJ TEHNOLOGIC "INTEH"	0,00	15,00	30,00
MD14CAHA1004	SA "CARAHASANI-VIN"	0,00	150,00	5000,00	MD14NUSA1004	SA "GAINUSA"	0,00	0,70	144497,00
MD14CARP1005	SA "FLOARE - CARPET"	0,00	5,00	17,00	MD14OBIS1008	SA "MOBISTIL"	0,00	0,10	20,00
MD14CARP1005	SA "FLOARE - CARPET"	0,00	23,00	1776,00	MD14OBIS1008	SA "MOBISTIL"	0,00	1,00	1759,00
MD14CEPU1006	SA "CEREALE-PRUT"	0,00	20,00	9000,00	MD14OTIS1008	Compania Internationala de Asigurari "ASITO" SA	0,00	17,00	30,00
MD14CERA1008	SA "CERAMICA_T"	0,00	1,60	331579,00	MD14OTIS1008	Compania Internationala de Asigurari "ASITO" SA	0,00	20,00	11630,00
MD14CERF1003	Combinatul de Produse Cerealiere "CEREALE FLOR"	0,00	9,99	255,00	MD14OTIS1008	Compania Internationala de Asigurari "ASITO" SA	0,00	93,00	102,00
MD14CERF1003	Combinatul de Produse Cerealiere "CEREALE FLOR"	0,00	15,00	129229,00	MD14OTIS1008	Compania Internationala de Asigurari "ASITO" SA	0,00	100,00	2346,00
MD14CICU1007	SA "PISCICULTORUL"	0,00	12,00	9930,00	MD14PIEE1000	SA Intreprinderea Mixta "PIELE"	0,00	14,00	30,00
MD14CIMA1009	SA "ICAM"	0,00	5,00	139,00	MD14PLOV1002	SA "PLOVDIV"	0,00	6,00	6439,00
MD14COBI1006	S.A. "Combustibil-Solid"	0,00	6,00	514,00	MD14PROC1009	SA "PRODUSE CEREALIERE"	0,00	0,50	26277,00
MD14CONO1004	SA "CONSMONT"	0,00	4,15	1930,00	MD14PROC1009	SA "PRODUSE CEREALIERE"	0,00	5,25	106300,00
MD14COPA1008	SA "INTREPRINDEREA DE COLECTARE A VITELOR SI A PASARILOR"	0,00	8,00	13717,00	MD14PROC1009	SA "PRODUSE CEREALIERE"	0,00	8,05	115000,00
MD14CORM1002	SA DE PRODUCERE A NUTRURILOR "COMBICORM"	0,00	30,00	1390,00	MD14RAP11009	SA "AUTORAPID"	0,00	5,00	434,00
MD14COVI1002	SA "COMBINATUL DE VINURI DIN TARACLIA"	0,00	7,00	990,00	MD14REME1002	SA "REMEDIIUM FARM 306"	0,00	2,00	833,00
MD14COVI1002	SA "COMBINATUL DE VINURI DIN TARACLIA"	0,00	10,00	19377,00	MD14REV11007	SA "TRANSSERVICE"	0,00	10,00	100,00
MD14CPCC1000	SA "COMBINATUL DE PRODUSE CEREALIERE DIN CHISINAU"	0,00	17,90	23000,00	MD14RFO1001	SA "MARFCONSUL - SUD"	0,00	10,00	200,00
MD14CPCC1000	SA "COMBINATUL DE PRODUSE CEREALIERE DIN CHISINAU"	0,00	18,00	13310,00	MD14RICA1004	SA "FABRICA DE CONSERVE DIN GLODENI"	0,00	1,55	24000,00
MD14CPCC1000	SA "COMBINATUL DE PRODUSE CEREALIERE DIN CHISINAU"	0,00	48,45	58176,00	MD14RICA1004	SA "FABRICA DE CONSERVE DIN GLODENI"	0,00	10,00	107729,00
MD14CPCC1000	SA "COMBINATUL DE PRODUSE CEREALIERE DIN CHISINAU"	0,00	50,00	23511,00	MD14RMEZ1007	SA "CARMEZ"	0,00	25,00	88,00
MD14CRIS1004	SA "CUPCINI - CRISTAL"	0,00	10,15	43349,00	MD14RMEZ1007	SA "CARMEZ"	0,00	30,00	500,00
MD14DEUN1007	SA "FABRICA DE UNT DIN TARACLIA"	0,00	5,00	13332,00	MD14ROCO1000	SA "NOROC"	0,00	5,00	7686,00
MD14ENER1001	BC"ENERGBANK"SA	0,00	115,00	958,00	MD14ROZA1009	IM "SUDZUCKER-MOLDOVA"	0,00	39,00	685,00
MD14ENER1001	BC"ENERGBANK"SA	0,00	125,00	2202,00	MD14SCOM1001	SA "UNIVERSCOM"	0,00	18,00	631,00
MD14ENER1001	BC"ENERGBANK"SA	0,00	140,00	2280,00	MD14SCOM1001	SA "UNIVERSCOM"	0,00	20,00	6970,00
MD14FASE1004	SA "FABRICA DE CONSERVE DIN CALARASI"	0,00	50,00	11998,00	MD14SCOM1001	SA "UNIVERSCOM"	0,00	25,00	3091,00
MD14FDPO1002	SA "FABRICA DE PAINE ORHEI"	0,00	10,00	11,00	MD14SCOM1001	SA "UNIVERSCOM"	0,00	30,00	7591,00
MD14FLAU1001	SA "FLOAREA SOARELUI"	0,00	200,00	283,00	MD14SECA1007	SA "MICARNES"	97,00	25,00	0,00
MD14FLAU1001	SA "FLOAREA SOARELUI"	0,00	250,00	945,00	MD14SLIR1003	SA "SLI"	0,00	30,00	1100,00
MD14FRAN1004	SA Combinatul de panificatie "FRANZELUTA"	0,00	21,50	461,00	MD14SPIL1005	SA "SPICUL"	0,00	6,00	4171,00
MD14FRAN1004	SA Combinatul de panificatie "FRANZELUTA"	0,00	25,00	549,00	MD14SPRE1003	SA "SPERANTA"	0,00	7,00	23868,00
MD14FRAN1004	SA Combinatul de panificatie "FRANZELUTA"	0,00	26,00	140,00	MD14STEJ1009	SA "STEJAUR"	0,00	50,00	106,00
MD14FRAN1004	SA Combinatul de panificatie "FRANZELUTA"	0,00	27,00	168,00	MD14STEJ1009	SA "STEJAUR"	0,00	95,00	20,00
MD14FRAN1004	SA Combinatul de panificatie "FRANZELUTA"	0,00	30,00	1000,00	MD14SUCS1007	SA "SUCCES"	0,00	10,00	183690,00
MD14FRAN1004	SA Combinatul de panificatie "FRANZELUTA"	0,00	32,00	297,00	MD14SUDT1005	SA "SUD TRANS"	0,00	2,60	22973,00
MD14FRAN1004	SA Combinatul de panificatie "FRANZELUTA"	0,00	36,00	158,00	MD14TAXI1007	SA "TAXI SERVICE"	0,00	20,00	320,00
MD14FRAN1004	SA Combinatul de panificatie "FRANZELUTA"	0,00	38,00	41,00	MD14TCTC1007	SA "TUTUN-CTC"	0,00	50,00	724,00
MD14FRAN1004	SA Combinatul de panificatie "FRANZELUTA"	0,00	39,00	750,00	MD14TCTC1007	SA "TUTUN-CTC"	0,00	100,00	1028,00
MD14FRAN1004	SA Combinatul de panificatie "FRANZELUTA"	0,00	40,00	1100,00	MD14TEBS1007	SA"TEBAS"	0,00	10,00	68,00
MD14FRAN1004	SA Combinatul de panificatie "FRANZELUTA"	0,00	42,00	573,00	MD14TERM1005	SA "TERMOTRANSAUTO"	0,00	20,00	26634,00
MD14FRAN1004	SA Combinatul de panificatie "FRANZELUTA"	0,00	44,00	144,00	MD14TICO1006	SA "TIPAR - COLOR"	0,00	5,00	26351,00
MD14FRAN1004	SA Combinatul de panificatie "FRANZELUTA"	0,00	45,00	2128,00	MD14TIRE1001	SA "TIPOGRAFIA-RECLAMA"	0,00	7,50	800,00
MD14FRAN1004	SA Combinatul de panificatie "FRANZELUTA"	0,00	50,00	9635,00	MD14UTIL1007	SA "UTILAJCOM"	0,00	21,00	27,00
MD14FRAN1004	SA Combinatul de panificatie "FRANZELUTA"	0,00	55,00	273,00	MD14UZIN1007	SA "UZINA ABA1"	0,00	100,00	18750,00
MD14FRAN1004	SA Combinatul de panificatie "FRANZELUTA"	0,00	60,00	5400,00	MD14VCTB1004	BC "VICTORIABANK" S.A.	0,00	42,50	451,00
MD14FRAN1004	SA Combinatul de panificatie "FRANZELUTA"	0,00	65,00	265,00	MD14VCTB1004	BC "VICTORIABANK" S.A.	0,00	42,90	10000,00
MD14FRAN1004	SA Combinatul de panificatie "FRANZELUTA"	0,00	70,00	2181,00	MD14VCTB1004	BC "VICTORIABANK" S.A.	0,00	43,00	1800,00
MD14FRAN1004	SA Combinatul de panificatie "FRANZELUTA"	0,00	80,00	4155,00	MD14VCTB1004	BC "VICTORIABANK" S.A.	0,00	43,90	15458,00
MD14FRAN1004	SA Combinatul de panificatie "FRANZELUTA"	0,00	90,00	332,00	MD14VCTB1004	BC "VICTORIABANK" S.A.	0,00	45,00	13463,00
MD14FRAN1004	SA Combinatul de panificatie "FRANZELUTA"	0,00	100,00	10069,00	MD14VCTB1004	BC "VICTORIABANK" S.A.	0,00	52,50	5000,00
MD14FRAN1004	SA Combinatul de panificatie "FRANZELUTA"	0,00	120,00	1050,00	MD14VCTB1004	BC "VICTORIABANK" S.A.	0,00	100,00	333,00
MD14FRAN1004	SA Combinatul de panificatie "FRANZELUTA"	0,00	125,00	400,00	MD14VCTB1004	BC "VICTORIABANK" S.A.	0,00	300,00	1424,00
MD14FRIO1005	SA "FRIGORIFER"	0,00	1,40	13998,00	MD14VCTB1004	BC "VICTORIABANK" S.A.	0,00	368,00	3409,00
MD14FRUC1003	SA "FRUCTE"	0,00	6,50	2127,00	MD14VEST1003	IM "EFES VITANTA MOLDOVA BRE			

Tranzacții cu valori mobiliare ale emitenților din Republica Moldova, pe piața bursieră (Perioada 8-12 aprilie 2013)

Data tranzacției, ora	codul ISIN	Denumirea emitențului	Preț (lei)	Numărul de acțiuni (unități)	Volumul total al tranzacțiilor (lei)	Tipul tranzacției	Emisia	Pondere VM tranzacționate în total emisie (%)	Valoarea nominală, lei
08.04.13 14:31	MD14BSOC1004	BC "BANCA SOCIALA" S.A.	190,00	1688	320720,00	Vinzare Cumparare	1000067	0,17	100,00
08.04.13 14:31	MD14BSOC1004	BC "BANCA SOCIALA" S.A.	190,00	635	120650,00	Vinzare Cumparare	1000067	0,06	100,00
08.04.13 14:31	MD14LUSM1002	SA "LUSMECON"	28,79	175	5038,25	Vinzare Cumparare	261164	0,07	50,00
09.04.13 12:31	MD14AGBU1002	SA "AGROVIN BULBOACA"	0,50	223203	111601,50	Oferta publica pe piata secundara	5155247	4,33	4,00
09.04.13 12:32	MD14AGBU1002	SA "AGROVIN BULBOACA"	0,50	163895	81947,50	Oferta publica pe piata secundara	5155247	3,18	4,00
09.04.13 12:34	MD14AGBU1002	SA "AGROVIN BULBOACA"	0,50	2897	1448,50	Oferta publica pe piata secundara	5155247	0,06	4,00
09.04.13 12:34	MD14AGBU1002	SA "AGROVIN BULBOACA"	0,50	4482	2241,00	Oferta publica pe piata secundara	5155247	0,09	4,00
09.04.13 12:35	MD14AGBU1002	SA "AGROVIN BULBOACA"	0,50	5565	2782,50	Oferta publica pe piata secundara	5155247	0,11	4,00
09.04.13 12:35	MD14AGBU1002	SA "AGROVIN BULBOACA"	0,50	5187	2593,50	Oferta publica pe piata secundara	5155247	0,10	4,00
09.04.13 12:35	MD14AGBU1002	SA "AGROVIN BULBOACA"	0,50	4875	2437,50	Oferta publica pe piata secundara	5155247	0,09	4,00
09.04.13 12:35	MD14AGBU1002	SA "AGROVIN BULBOACA"	0,50	5772	2886,00	Oferta publica pe piata secundara	5155247	0,11	4,00
09.04.13 12:35	MD14AGBU1002	SA "AGROVIN BULBOACA"	0,50	1320849	660424,50	Oferta publica pe piata secundara	5155247	25,62	4,00
09.04.13 12:35	MD14AGBU1002	SA "AGROVIN BULBOACA"	0,50	3661	1830,50	Oferta publica pe piata secundara	5155247	0,07	4,00
09.04.13 12:35	MD14AGBU1002	SA "AGROVIN BULBOACA"	0,50	824	412,00	Oferta publica pe piata secundara	5155247	0,02	4,00
09.04.13 12:36	MD14AGBU1002	SA "AGROVIN BULBOACA"	0,50	1077	538,50	Oferta publica pe piata secundara	5155247	0,02	4,00
09.04.13 12:36	MD14AGBU1002	SA "AGROVIN BULBOACA"	0,50	242	121,00	Oferta publica pe piata secundara	5155247	0,00	4,00
09.04.13 12:36	MD14AGBU1002	SA "AGROVIN BULBOACA"	0,50	7777	3888,50	Oferta publica pe piata secundara	5155247	0,15	4,00
09.04.13 12:36	MD14AGBU1002	SA "AGROVIN BULBOACA"	0,50	52	26,00	Oferta publica pe piata secundara	5155247	0,00	4,00
09.04.13 12:36	MD14AGBU1002	SA "AGROVIN BULBOACA"	0,50	878	439,00	Oferta publica pe piata secundara	5155247	0,02	4,00
09.04.13 12:36	MD14AGBU1002	SA "AGROVIN BULBOACA"	0,50	2027	1013,50	Oferta publica pe piata secundara	5155247	0,04	4,00
09.04.13 12:37	MD14AGBU1002	SA "AGROVIN BULBOACA"	0,50	288	144,00	Oferta publica pe piata secundara	5155247	0,01	4,00
09.04.13 12:37	MD14AGBU1002	SA "AGROVIN BULBOACA"	0,50	6304	3152,00	Oferta publica pe piata secundara	5155247	0,12	4,00
09.04.13 12:37	MD14AGBU1002	SA "AGROVIN BULBOACA"	0,50	2360953	1180476,50	Oferta publica pe piata secundara	5155247	45,80	4,00
09.04.13 12:37	MD14AGBU1002	SA "AGROVIN BULBOACA"	0,50	517	258,50	Oferta publica pe piata secundara	5155247	0,01	4,00
09.04.13 12:37	MD14AGBU1002	SA "AGROVIN BULBOACA"	0,50	236	118,00	Oferta publica pe piata secundara	5155247	0,00	4,00
09.04.13 12:37	MD14AGBU1002	SA "AGROVIN BULBOACA"	0,50	223	111,50	Oferta publica pe piata secundara	5155247	0,00	4,00
09.04.13 14:31	MD14AGIB1008	BC "MOLDOVA-AGROINDBANK" SA	1100,00	28	30800,00	Vinzare Cumparare	1037634	0,00	200,00
09.04.13 14:31	MD14MICB1008	BC "MOLDINDCONBANK" SA	85,00	500	42500,00	Vinzare Cumparare	4967794	0,01	100,00
09.04.13 14:31	MD14MICB1008	BC "MOLDINDCONBANK" SA	85,00	40	3400,00	Vinzare Cumparare	4967794	0,00	100,00
09.04.13 14:31	MD14MICB1008	BC "MOLDINDCONBANK" SA	85,00	210	17850,00	Vinzare Cumparare	4967794	0,00	100,00
09.04.13 14:31	MD14MICB1008	BC "MOLDINDCONBANK" SA	85,00	2000	170000,00	Vinzare Cumparare	4967794	0,04	100,00
10.04.13 10:07	MD14TCTC1007	SA "TUTUN-CTC"	20,00	100	2000,00	LICITATIE CU STRIGARE PACHET UN	5591020	0,00	20,00
10.04.13 10:08	MD14TCTC1007	SA "TUTUN-CTC"	20,00	100	2000,00	LICITATIE CU STRIGARE PACHET UN	5591020	0,00	20,00
10.04.13 10:08	MD14TCTC1007	SA "TUTUN-CTC"	20,00	488	9760,00	LICITATIE CU STRIGARE PACHET UN	5591020	0,01	20,00
10.04.13 14:31	MD14DAL11009	SA "DALIA"	20,00	39	780,00	Vinzare Cumparare	129088	0,03	10,00
10.04.13 14:31	MD14DAL11009	SA "DALIA"	20,00	152	3040,00	Vinzare Cumparare	129088	0,12	10,00
10.04.13 14:31	MD14LUSM1002	SA "LUSMECON"	28,79	175	5038,25	Vinzare Cumparare	261164	0,07	50,00
10.04.13 14:31	MD14MICB1008	BC "MOLDINDCONBANK" SA	85,00	80	6800,00	Vinzare Cumparare	4967794	0,00	100,00
10.04.13 14:31	MD14UNAL1001	SA "UNIVERSAL"	3,00	428	1284,00	Vinzare Cumparare	1340479	0,03	1,00
10.04.13 14:31	MD14ZIDI1005	SA "ZIDITORUL SC"	2,50	3465	8662,50	Vinzare Cumparare	16330	21,22	10,00
11.04.13 10:45	MD14PRVO1006	SA "PROURA-VIN"	0,50	20000	10000,00	LICITATIE CU STRIGARE PACHET UN	526137	3,80	10,00
11.04.13 11:45	MD14SERV1005	SA "FABRICA DE CONSERVE DIN COSNITA"	6,00	32394	194364,00	LICITATIE CU STRIGARE PACHET UN	2208700	1,47	11,00
11.04.13 14:31	MD14AGIB1008	BC "MOLDOVA-AGROINDBANK" SA	1100,00	97	106700,00	Vinzare Cumparare	1037634	0,01	200,00
11.04.13 14:31	MD14AGIB1008	BC "MOLDINDCONBANK" SA	1100,00	28	30800,00	Vinzare Cumparare	1037634	0,00	200,00
11.04.13 14:31	MD14BSOC1004	BC "BANCA SOCIALA" S.A.	160,00	1088	174080,00	Vinzare Cumparare	1000067	0,11	100,00
11.04.13 14:31	MD14LUSM1002	SA "LUSMECON"	28,79	91	2619,89	Vinzare Cumparare	261164	0,03	50,00
11.04.13 14:31	MD14LUSM1002	SA "LUSMECON"	28,79	59	1698,61	Vinzare Cumparare	261164	0,02	50,00
11.04.13 14:31	MD14LUSM1002	SA "LUSMECON"	28,79	57	1641,03	Vinzare Cumparare	261164	0,02	50,00
11.04.13 14:31	MD14MICB1008	BC "MOLDINDCONBANK" SA	85,00	50	4250,00	Vinzare Cumparare	4967794	0,00	100,00
11.04.13 14:31	MD14SEME1001	SA "SERVMEC"	2,00	108	216,00	Vinzare Cumparare	257128	0,04	10,00
11.04.13 14:34	MD14BSOC1004	BC "BANCA SOCIALA" S.A.	160,00	48500	7760000,00	Vinzare Cumparare	1000067	4,85	100,00
TOTAL				4234559	11097584,53				

Statistica tranzacțiilor extrabursiere pentru perioada 01.04.2013-05.04.2013
Tipul tranzacției: Vinzare-cumpărare

Denumirea emitențului	Numarul inregistrării de stat (ISIN)	Valoarea nominală (lei)	Numarul de tranzacții (unitati)	Volumul total al VM tranzacționate (unitati)	Suma totală a tranzacțiilor (lei)	Pondere VM în capitalul social (%)
1. ALVIVUS S.A., CHIȘINĂU	MD14ALVI1007	1	2	418	418	0,68
2. FARMACIA NR.57 BASARABEASCA S.A.	MD14FBAS1007	1	1	4140	4140	0,99
3. MONOTIP, OR. SOROCA	MD14NTIP1002	10	3	12	120	0,12
4. FRANZELUȚA COMBINATUL DE PANIFICAȚIE S.A., CHIȘINĂU	MD14FRAN1004	20	4	1093	22953	0,06
5. ANTICOR S.A., DURLEȘTI	MD14ANTO1001	55	1	54	108	0,13
6. TUTUN-CTC S.A., CHIȘINĂU	MD14TCTC1007	20	1	455	9100	0,01
7. COMBINATUL DE PRODUSE CEREALEIERE, CHIȘINĂU	MD14CPCC1000	29	1	1338	23415	0,03
8. ROMPETROL MOLDOVA Î.M., MUN. CHIȘINĂU	MD14ROMP1007	10	1	514355	24810000	20
Total			14	521865	24870254	

Tipul tranzacției: Moștenire

Denumirea emitențului	Numarul inregistrării de stat (ISIN)	Valoarea nominală (lei)	Numarul de tranzacții (unitati)	Volumul total al VM tranzacționate (unitati)	Suma totală a tranzacțiilor (lei)	Pondere VM în capitalul social (%)
1. F.I.N.N. TELECOM-INVEST	MD14TELE1001	1	2	832	832	0
2. FABRICA DE VINURI LEUȘENI S.A., LEUȘENI	MD14FVLE1006	10	1	172	1720	0,09
3. VIORICA-COSMETIC, MUN. CHIȘINĂU	MD14VITM1005	11	1	315	3465	0,02
4. ZUBREȘTI S.A., ZUBREȘTI	MD14ZUBR1000	1	1	25	25	0
5. DRUMURI-CRIULEN, OR. CRIULENI	MD14CRID1001	10	1	1100	11000	0,11
6. B.C. MOBIASBANCA - GROUPE SOCIETE GENERALE	MD14MBIS1000	10	1	29	290	0
7. B.C. MOLDOVA AGROINDBANK	MD14AGIB1008	200	1	36	38866	0
8. DRUMURI-EDINET, OR. EDINET	MD14EDUM1008	10	1	232	2320	0,01
9. SUDZUCKER-MOLDOVA Î.M., SOROCA	MD14ROZA1009	10	1	61	610	0
10. METALFEROS, S. GHIDIGHICI	MD14METF1009	10	1	64	640	0,02
11. NORD-ZAHAR S.A., BRICENI	MD14ZABR1004	10	1	70	74	0
Total			12	2936	59842	

Tipul tranzacției: Donație

Denumirea emitențului	Numarul inregistrării de stat (ISIN)	Valoarea nominală (lei)	Numarul de tranzacții (unitati)	Volumul total al VM tranzacționate (unitati)	Suma totală a tranzacțiilor (lei)	Pondere VM în capitalul social (%)
1. B.C. BANCA SOCIALĂ	MD14BSOC1004	100	3	25859	4913210	2,59
2. MONOTIP, OR. SOROCA	MD14NTIP1002	10	2	634	6340	6,28
3. APROTEH-CEREALE S.A., CHIȘINĂU	MD14AGCE1001	10	1	1743	42076	9,38
4. B.C. MOLDOVA AGROINDBANK	MD14AGIB1008	200	1	1	1080	0
5. SUDZUCKER-MOLDOVA Î.M., SOROCA	MD14ROZA1009	10	2	250	2500	0
Total			9	28487	4965206	

Tipul tranzacției: Achiziționarea valorilor mobiliare de către emitenț în condițiile art. 78 din Legea nr. 1134-XIII din 2 aprilie 1997 Privind societățile pe acțiuni

Denumirea emitențului	Numarul inregistrării de stat (ISIN)	Valoarea nominală (lei)	Numarul de tranzacții (unitati)	Volumul total al VM tranzacționate (unitati)	Suma totală a tranzacțiilor (lei)	Pondere VM în capitalul social (%)
1. MONTTEHSAN, MUN. CHIȘINĂU	MD14HSAN1001	30	200	163304	37004686	81,22
Total			200	163304	37004686	

Tipul tranzacției: Răscumpărarea valorilor mobiliare de către emitenț în condițiile art. 79 din Legea nr. 1134-XIII din 2 aprilie 1997 Privind societățile pe acțiuni

Denumirea emitențului	Numarul inregistrării de stat (ISIN)	Valoarea nominală (lei)	Numarul de tranzacții (unitati)	Volumul total al VM tranzacționate (unitati)	Suma totală a tranzacțiilor (lei)	Pondere VM în capitalul social (%)
1. DRUMURI-CANTEMIR, OR. CANTEMIR	MD14CAND1003	10	1	41139	378067	5,69
2. DRUMURI-TARACLIA, OR. TARACLIA	MD14TARD1000	10	1	50412	423713	7,01
Total			2	91551	801780	

PLANUL DE NEGOCIERI
sesiunea bursieră din 17 Aprilie 2013

Descrierea Detaliu	Termenul de valabilitate al cererii	Data începerii licitației	Data depunerii cererii	Valoarea nominală a unei valori mobiliare, lei	% din volumul emisiei	Valoarea totală a pachetului, lei	Prețul pentru o unitate, lei	Numarul inregistrării de stat al valorilor mobiliare, ISIN	IDNO emitențului	Emitențului mobiliare	Nr. d/o
	17.04.2013	04.04.2013	01.04.2013	10,00	1,75	77 700,00	7,00	MD14FAGC1000	1003600072144	SA "COMBINATUL DE PRELUCRARE A LEMNULUI FAG"	1
	29.04.2013	16.04.2013	11.04.2013	5,00	0,06	454 440,00	30,00	MD14BECM1002	1003600002549	BC "BANCA DE ECONOMII"	2
	30.04.2013	17.04.2013	12.04.2013	10,00	4,49	4 165 440,00	480,00	MD14TERF1004	1003600006471	SA "FERTILITATEA" DIN STRASENI	3
	18.04.2013	17.04.2013	12.04.2013	1,00	3,00	120 750,00	3,00	MD14UNAL1001	100		

Raportul anual al societății pe acțiuni „Sudzucker Moldova”

- 1 ianuarie 2012 – 31 decembrie 2012.
- Întreprinderea Mixtă „Sudzucker Moldova” S.A. (ÎM „Sudzucker Moldova” S.A.).
- Înregistrată la 23 august 1994, certificat de înregistrare MD 0009372 din 19 ianuarie 2005.
- MD 5201, or. Drochia, str. 27 august nr. 1, tel. 0 252 2 80 10, fax 0 252 28020
- Principalele genuri de activitate.
 - Fabricarea zahărului
 - Cultivarea sfecei de zahăr și a semințelor
 - Servicii pentru agricultură
 - Comerț cu ridicata efectuat pe bază de contract
 - Comerț cu ridicata a produselor agricole și a animalelor vii
 - Comerț cu ridicata a zahărului, ciocolatei, produselor de cofetărie, produselor de panificație, al făinii și crupelor
 - Producerea, colectarea și distribuirea energiei electrice
 - Aprovizionarea cu aburi și apă caldă
 - Comerț cu ridicata al mașinilor, echipamentului agricol, inclusiv tractoare
 - Alte tipuri de comerț, care nu se efectuează prin magazine, neincluse și alte clase
 - Comerț cu amănuntul al produselor alimentare, băuturilor și produselor din tutun în magazinele specializate
 - Transportul de navlu efectuat cu transportul rutier
 - Închirierea mașinilor și a echipamentului agricol
 - Importul și comercializarea benzinei și motorinei
 - Importul și comercializarea preparatelor chimice, biologice și stimulantele de creștere a plantelor
- Lista persoanelor cu funcții de răspundere ale emitentului.
 - Dr. Thomas Kirhberg – Președintele Consiliului societății
 - DI Serghei Cebotari – Vice președinte al Consiliului societății
 - Dr. Johan Patocka – Membru al Consiliului societății
 - Dr. Rainer Schechter – Membru al Consiliului societății
 - DI. Steffen Mayer – Membru al Consiliului societății
 - Dr. Alexander Koss – Speaker al Comitetului de conducere
 - DI Octavian Armașu – Membru al Comitetului de conducere
 - Dr. Richard Dandar – Membru al Comitetului de conducere
 - Dna Maria Sirbu – Contabil – șef
- Lista insiderilor și a persoanelor afiliate emitentului și mărimea cotelor deținute în capitalul social al emitentului, conform formularului EM-1 din raportul anual al emitentului.
 - Lista insiderilor
 - Dr. Thomas Kirhberg (0 acțiuni), Serghei Cebotari (0 acțiuni), Johan Patocka (0 acțiuni), Dr. Rainer Schechter (0 acțiuni), DI. Steffen Mayer (0 acțiuni), Dr. Alexander Koss (0 acțiuni), DI Octavian Armașu (0 acțiuni), Dr. Richard Dandar (0 acțiuni), Dna Maria Sirbu (33 acțiuni – 0%), DI Aurel Bercu (33 acțiuni- 0%), DI. Anatolii Scacodub (5 acțiuni-0%), dna Nina Teleaga (0 acțiuni).
 - Lista persoanelor afiliate emitentului
 - SC „Agro SZM” S.R.L. (0 acțiuni)
 - „Vicser Argo” S.R.L. () acțiuni)

8. Informația privind valorile mobiliare ale emitentului înregistrate în Registrul de stat al valorilor mobiliare la ultima zi a perioadei de gestiune (31 decembrie 2012).

Tip valori mobiliare	Codul ISIN	Numărul valorilor mobiliare, unități	Valoarea nominală a valorilor mobiliare, lei	Termen de circulație	Numărul valorilor mobiliare	Achiziționate pe parcursul perioadei de gestiune
Acțiuni ordinare	MD14ROZA1009	10916660	10	X	–	–
Acțiuni preferențiale	–	–	–	–	–	–
Obligațiuni	–	–	–	–	–	–

- Capitalul social al emitentului la ultima zi a perioadei de gestiune – 109 166 600
- Numărul de acționari înregistrați în registru la ultima zi a perioadei de gestiune – 6 902
- Lista acționarilor care la ultima zi a perioadei de gestiune dețin 5 și mai mult la sută din acțiunile cu drept de vot plasate ale emitentului.

Denumirea completă a persoanelor juridice/numele prenumele persoanei fizice, numărul de înregistrare (IDNO)/codul personal al persoanei fizice (IDNP)	Numărul de acțiuni cu drept de vot		Cota deținută în numărul total de acțiuni cu drept de vot ale emitentului, %	
	Preferențiale	Ordinare	Preferențiale	Ordinare
Sudzucker Holding GmbH	0	8 636 566	0	83,6%
BC „Moldova Agroindbank” S.A.	0	1 350 488	0	13%

- Lista filialelor și reprezentanțelor emitentului – nu sunt.
- Informația despre reorganizarea emitentului și a persoanelor afiliate acestuia. Nu sunt
- Informația privind registratorul și auditorul emitentului
 - SC „Registru Corect” S.A., mun. Chișinău, str. V. Alexandri 129 of. 11, manager Marina Bîtcă, tel. 22-68-40, Licența nr. CNPF 000591, valabilă până 10 februarie 2015, contract nr. 25/06 din 1 ianuarie 2006
- Informații despre obligațiile financiare ne onorate. Nu sunt

16. Bilanțul contabil al emitentului la finele perioadei de gestiune

Posturile bilanțului	La finele perioadei de gestiune curente, lei	La finele perioadei de gestiune precedente, lei
Activ		
1. Active pe termen lung		
1.1 Active nemateriale	352 978	312 186
1.2 Active materiale pe termen lung	153 063 512	150 659 836
1.3 Active financiare pe termen lung	93 517 064	5 340 056
1.4 Alte active pe termen lung	50 556	23 664
Total capitolul 1	246 984 110	156 335 742
2. Active curente		
2.1 Stocuri de mărfuri și materiale	398 905 594	405 193 879
2.2 Creanțe pe termen scurt	297 060 216	160 606 387
2.3 Investiții pe termen scurt	33 327 942	126 333 350
2.4 Mijloace bănești	30 904 480	22 371 836
2.5 Alte active curente	3 067 050	866 268
Total capitolul 2	763 265 282	715 371 720
Total activ	1 010 249 392	871 707 462

Pasiv		
3. Capital propriu		
Capital statutar	109 166 600	109 166 600
Capital suplimentar	19 142 855	19 142 855
Capital nevărsat		
Capital retras	(9 262 500)	(9 262 500)
Total 3.1 Capital statutar și suplimentar	119 046 955	119 046 955
Rezerve stabilite de legislație	26 140 619	26 140 619
Rezerve prevăzute de statut	3 810 310	3 810 310
Alte rezerve	24 092 446	24 092 446
Total 3.2 Rezerve	54 043 375	54 043 375
Corecții ale rezultatelor perioadelor precedente	(3 065 379)	605 114
Profitul nerepartizat (pierdere neacoperită) al anilor precedenți	487 380 350	371 490 900
Profitul net (pierdere) al perioadei de gestiune	75 415 871	146 262 526
Profit utilizat al perioadei de gestiune		
Total 3.3 Profit nerepartizat (pierdere neacoperită)	559 730 842	518 358 540
Diferențe la reevaluarea activelor pe termen lung		
Subvenții		
Total 3.4 Capital secundar		
Total capitolul 3	732 821 172	691 448 870
4. Datorii pe termen lung – total		
4.1 Datorii financiare pe termen lung	178 099 807	103 344 296
4.2 Datorii pe termen lung calculate	475 773	792 961
Total capitolul 4	178 575 580	104 137 257
5. Datorii pe termen scurt		
5.1 Datorii financiare pe termen scurt	4 874 933	3 943 880
5.2 Datorii comerciale pe termen scurt	63 543 922	51 067 082
5.3 Datorii pe termen scurt calculate	30 433 785	21 110 373
Total capitolul 5	98 852 640	76 121 335
Total pasiv	1 010 249 392	871 707 462

17. Raportul de profit și pierderi pentru perioada de gestiune:

Indicatorii	Perioada de gestiune curentă, lei	Perioada de gestiune precedentă, lei
1. Venitul din vânzări	1 009 067 338	928 867 042
2. Costul vânzărilor	782 054 905	596 336 596
3. Profitul brut (pierdere globală)	227 012 433	332 530 446
4. Alte venituri operaționale	19 573 583	10 976 359
5. Cheltuieli comerciale	72 871 833	97 320 475
6. Cheltuieli generale și administrative	34 843 985	37 003 125
7. Alte cheltuieli operaționale	31 897 514	30 852 860
8. Rezultatul din activitatea operațională: profit (pierdere)	106 972 684	178 330 345
9. Rezultatul din activitatea de investiții: profit (pierdere)	(13 762 531)	-37 466 229
10. Rezultatul din activitatea financiară: profit (pierdere)	(2 187 941)	5 398 408
11. Rezultatul din activitatea economico-financiară: profit (pierdere)	91 022 212	146 262 524
12. Rezultatul excepțional: profit (pierdere)		
13. Profitul (pierdere) perioadei raportate până la impozitare	91 022 212	146 262 524
14. Cheltuieli (economii) privind impozitul pe venit	15 606 341	
15. Profitul net (pierdere netă)	75 415 871	146 262 524

18. Informații suplimentare privind profitul societății și utilizarea acestuia:

Indicatorii	Perioada de gestiune curentă, lei	Perioada de gestiune precedentă, lei
1. Direcțiile de utilizare a profitului net pe parcursul perioadei de gestiune:		
a) acoperire a pierderilor din anii precedenți		
b) rezerve stabilite de legislație;		
c) rezerve prevăzute de statut;		
d) alte rezerve;		
e) plata recompenselor membrilor consiliului societății și membrilor comisiei de cenzori;		
f) investirea în vederea dezvoltării producției;		
g) plata dividendelor;		
• la acțiunile preferențiale		
• la acțiunile ordinare	30 978 189	19 619 520
h) alte scopuri		
2. Activele nete ale emitentului	732 821 172	691 448 870
3. Activele nete ale emitentului în raport la:		
• o obligațiune		
• o acțiune preferențială		
• o acțiune ordinară	67,13	63,34
4. Profitul net la o acțiune ordinară a societății	6,91	13,40
5. Datoriile la dividendele anilor precedenți	3 658 983	2 920 188
6. Dividendele anunțate la o acțiune de fiecare clasă a emitentului:		
• intermediare,		
• anuale.	3,0	1,90
7. Valoarea unei acțiuni a societății (cu indicarea sursei de informare)	Bursa de valori	Bursa de valori
• valoarea de piață	30	30
• valoarea estimativă	30	30

19. Membrul al Comitetului de conducere Contabil șefOctavian Armașu
Maria Sirbu-Obada

20. Opinia auditorului exprimată în raportul de audit al societății de audit care a efectuat auditul obligatoriu al rapoartelor financiare anuale.

Raportul anual al societății pe acțiuni „Tudora- Vin”

1. Perioada de gestiune: 2012.
2. Denumirea completă și prescurtată a societății pe acțiuni (emitentului): S.A. „Tudora – Vin”, Societatea pe Acțiuni „Tudora – Vin”
3. Numărul și data înregistrării de stat a emitentului: 1003608006141, 12 noiembrie 1999.
4. Sediul societății, numerele de telefon și fax pentru relații: s. Tudora r. Ștefan Voda str. Ștefan cel Mare, 232 tel/fax: 242 53189.
5. Principalele genuri de activitate: Fabricarea, păstrarea și comercializarea producției alcoolice.
6. Lista persoanelor cu funcții de răspundere ale emitentului:
Consiliul Societății:
1). Voipan Gheorghe, 2). Dulghier Vasile, 3). Balan Mihai, 4). Purcel Tamara, 5). Purcel Feodor.
Comisia de cenzori:
1). Purcel Tamara, 2). Vahin Anastasia, 3). Iliescu Victor.
Alte persoane: Cociu Lidia.
7. Lista insiderilor și a persoanelor afiliate emitentului și mărimea cotelor deținute în capitalul social al emitentului, conform formularului EM-1 din raportul anual al emitentului:
Voipan Tatiana, Voipan Victor, Voipan Aurel, Voipan Mihaela, Voipan Constanța, Balan Maria, Balan Vitalie, Balan Tatiana, Balan Petru, Dulghier Olga, Dulghier Corina, Purcel Andrei, Purcel Rodica, Josan Ecaterina, Tripac Efimia, Cociu Andrei, Cociu Marina.
8. **Informația privind valorile mobiliare ale emitentului onregistrate în Registrul de stat al valorilor mobiliare la ultima zi a perioadei de gestiune (31 decembrie):**

Tip valori mobiliare	Codul ISIN	Numărul valorilor mobiliare, unități	Valoarea nominală a valorilor mobiliare, lei	Termen de circulație	Numărul valorilor mobiliare	
					Răscumpărate pe parcursul perioadei de gestiune	Achiziționate pe parcursul perioadei de gestiune
Acțiuni ordinare	MD14DORA1005	222800	10	X	-	-

9. Capitalul social al emitentului la ultima zi a perioadei de gestiune: 2228000.
10. Numrul de acționari onregistrați on registru la ultima zi a perioadei de gestiune: 706
11. **Lista acționarilor care la ultima zi a perioadei de gestiune dețin 5 și mai mult la sută din acțiunile cu drept de vot plasate ale emitentului:**

Denumirea completă a persoanelor juridice/ numele prenumele persoanei fizice, numărul de înregistrare (IDNO)/codul personal al persoanei fizice (IDNP)	Numărul de acțiuni cu drept de vot		Cota deținută în numărul total de acțiuni cu drept de vot ale emitentului, %	
	Preferențiale	Ordinare	Preferențiale	Ordinare
1. Voipan Gheorghe		50935		22,861
2. Dulghier Vasile		50877		22,839
3. Balan Mihai		49792		22,348
4. Purcel Tamara		29358		13,176

14. Informația privind registratorul și auditorul emitentului:
a) Registratorul: S.A. „Grupa Financiară” or. Chișinău, str. Armenească 55, biroul 301, director Bondarev Viorica

16. Bilanțul contabil al emitentului la finele perioadei de gestiune:

Posturile bilanțului	La finele perioadei de gestiune curente, lei	La finele perioadei de gestiune precedente, lei
Activ		
1. Active pe termen lung		
1.1 Active nemateriale	16332	13332
1.2 Active materiale pe termen lung	661147	694683
Total capitolul 1	677479	708015
2.1 Stocuri de mărfuri și materiale	2793803	2818590
2.2 Creanțe pe termen scurt	515121	466700
2.4 Mijloace bănești	7469	2228
Total capitolul 2	3316393	3287518
Total activ		
Pasiv		
3. Capital propriu	2228000	2228000
Total 3.1 Capital statutar și suplimentar		
Alte rezerve	862869	811429
Total 3.2 Rezerve	862869	811429
Profitul net (pierdere) al perioadei de gestiune	5282	51440
Total 3.3 Profit nerepartizat (pierdere neacoperită)	5282	51440
Diferențe la reevaluarea activelor pe termen lung		
Subvenții		
Total 3.4 Capital secundar		
Total capitolul 3	3096151	3090869
4.1 Datorii financiare pe termen lung	137666	137666
Total capitolul 4	137666	137666
5.2 Datorii comerciale pe termen scurt	299525	309098
5.3 Datorii pe termen scurt calculate	460530	457900
Total capitolul 5	760055	766998
Total pasiv	3993872	3995533

17. Raportul de profit și pierderi pentru perioada de gestiune:

Indicatorii	Perioada de gestiune curentă, lei	Perioada de gestiune precedentă, lei
1. Venitul din vânzări	740781	565446
2. Costul vânzărilor	526457	410776
3. Profitul brut (pierdere globală)	214324	154670
4. Alte venituri operaționale	-	-
6. Cheltuieli generale și administrative	209172	182549
7. Alte cheltuieli operaționale	28110	21523
8. Rezultatul din activitatea operațională: profit (pierdere)	-22958	-49402
9. Rezultatul din activitatea de investiții: profit (pierdere)	28960	100842
11. Rezultatul din activitatea economico-financiară: profit (pierdere)	6002	51440

13. Profitul (pierdere) perioadei raportate pînă la impozitare	6002	51440
14. Cheltuieli (economii) privind impozitul pe venit	7200	-
15. Profitul net (pierdere netă)	5282	51440

18. Informații suplimentare privind profitul societății și utilizarea acestuia:

Indicatorii	Perioada de gestiune curentă, lei	Perioada de gestiune precedentă, lei
1. Direcțiile de utilizare a profitului net pe parcursul perioadei de gestiune:		
a) acoperirea pierderilor din anii precedenți		
b) rezerve stabilite de legislație;		
c) rezerve prevzute de statut;		
d) alte rezerve;		
e) plata recompenselor membrilor consiliului societății și membrilor comisiei de cenzori;		
f) investirea în vederea dezvoltării producției;		
g) plata dividendelor; • la acțiunile preferențiale • la acțiunile ordinare		
h) alte scopuri		
2. Activele nete ale emitentului	3096151	3090869
3. Activele nete ale emitentului on raport la: • o obligațiune • o acțiune preferențială • o acțiune ordinară	13,90	13,87
4. Profitul net la o acțiune ordinară a societății	13,90	13,87
5. Datoriile la dividendele anilor precedenți		
6. Dividendele anunțate la o acțiune de fiecare clasă a emitentului: • intermediare, • anuale.		
7. Valoarea unei acțiuni a societății (cu indicarea sursei de informare) • valoarea de piață; • valoarea estimativă		

19. Persoanele care au semnat bilanțul contabil:

Administratorul emitentului

20. Opinia auditorului exprimată în raportul de audit al societății de audit care a efectuat auditul obligatoriu al rapoartelor financiare anuale: -

Darea de seamă rezumativă a S.A. „Grădina Moldovei” pe anul 2012

1. Denumirea completă și prescurtată a emitentului: Societatea pe acțiuni „Grădina Moldovei”, S.A.
2. Numărul și data înregistrării de stat a emitentului: 103037147 din 09.02.1994.
3. Sediul societății, numerele de telefon și fax pentru relații: str. Bănulescu Bodoni, 28 tel: 48-53-69.
4. Principalele genuri de activitate: arenda
5. Persoanele cu funcții de răspundere ale societății:
director – Aramă Maria,
contabil-șef – Aramă Maria
6. Persoanele care au acces la informația confidențială în virtutea funcției deținute, a condițiilor contractelor sau în urma delegării dreptului respectiv din partea emitentului ori a altui insider al acestuia – „Grupa Financiară” SA.
7. Capitalul social al emitentului în profilul tipurilor de acțiuni – 128827 acțiuni ordinare, valoarea nominală a unei acțiuni – 10 lei, cota în capitalul social – 100%.
8. Lista persoanelor înregistrate în registru care dețin 5 și mai mult la sută din acțiunile cu drept de vot ale emitentului:
S.C. „Șel și C” SRL – 52014 acțiuni ordinare (40,375%), S.C. „Colaș” SRL – 25765 acțiuni ordinare (20,000%), IM „Casa Vinului” SRL – 25765 acțiuni ordinare (20,000%), Jurcovscaia Natalia – 10451 acțiuni ordinare (8,112%).
9. „Grupa Financiară” SRL, str. Armenească, 55, certificat nr. 0086537 din 10.11.08, licența seria AMII nr. 000080 valabilă 21.01.2015, contract nr. 1 din 10.02.2012, tel: 27-18-45.

10. Bilanțul contabil rezumativ al emitentului la data raportată:

Posturile bilanțului	La finele perioadei de gestiune curente, (lei)	La finele anului de gestiune precedent, (lei)
Activ		
1.1 Active nemateriale		
1.3 Active financiare pe termen lung	707202	741656
2.2 Creanțe pe termen scurt	1653770	4634300
2.5 Mijloace bănești	3	228
2.6 Alte active curente	223	-
Bilanț	2361198	5376184
Pasiv		
3.1 Capital statutar	1288270	1288270
3.7 Profit net (pierdere) al anului de gestiune	(40672)	2064160
Total capitolul 3	1247598	3352430
4.2 Datorii pe termen lung calculate	882316	904008
Total capitolul 4	882316	904008
5.6 Alte datorii calculate	231284	1119746
Total capitolul 5	231284	
Bilanț	2361198	5376184

11. Darea de seamă rezumativă privind rezultatele financiare la data raportată:

Indicatorii	Perioada raportată	Anul precedent
4. Alte venituri operaționale	98333	225000
6. Cheltuieli generale și administrative	139005	267746
8. Rezultatul din activitatea operațională profit (pierdere)	(40672)	(42746)
11. Rezultatul din activitatea economico-financiară: profit (pierdere)	(40672)	(42746)
13. Profitul (pierdere) perioadei raportate pînă la impozitare	(40672)	(42746)
15. Profitul net (pierdere netă)	(40672)	(42746)

12. Persoanele care au semnat bilanțul contabil:

Director Contabil-șef

Arama Maria Arama Maria.

Годовая отчетность акционерного общества «KILIM» S.A.,

1. Отчетный период. А/2012
2. Полное и сокращенное наименование акционерного общества (эмитента). Societate comerciala «KILIM», S.C. «KILIM» S.A.
3. Номер и дата государственной регистрации эмитента. №137010712 от 23.08.1995
4. Местонахождение общества, номера телефонов и факса для контактов: г. Комрат, ул. Победы, 58, тел. 2-78-40
5. Основные виды деятельности: производство ковров и ковровых изделий, производство чулочно-носочных трикотажных и вязаных изделий, сдача в наем собственного недвижимого имущества.
6. Список должностных лиц эмитента:
- Сибов Константин-Председатель Совета Общества
 - Гагауз Андрей-Генеральный директор
 - Златов Константин-член Совета Общества
 - Златов Георгий-член Совета Общества
 - Златова Елена-член Совета Общества
 - Сибова Ирина-член Совета Общества
 - Терзи Василий- член комиссии
 - Балабан Татьяна- член комиссии
 - Златова Ульяна – член комиссии
7. Список инсайдеров и аффилированных лиц эмитента и величина принадлежащих им долей в уставном капитале эмитента, согласно форме EM-1 годовой отчетности эмитента:
- Инсайдеры
- Совет Общества:
1. Сибов Константин-Председатель Совета Общества
 2. Златов Константин-член Совета Общества;
 3. Златов Георгий-член Совета Общества
 4. Златова Елена-член Совета Общества
 5. Сибова Ирина-член Совета
- Правление Общества:
1. Гагауз Андрей-Генеральный директор – 0.98%
- Ревизионная комиссия:
1. Терзи Василий-член комиссии
 2. Балабан Татьяна-член комиссии
 3. Златова Ульяна-член комиссии
- Акционеры, владеющие более 50% и более процентов размещенных голосующих акций: S.R.L. «OVIRIT-GRUP»- владелец 78,65% голосующих акций общества
- Аффилированные лица
- Сибова Константина: Сибова Ирина, Сибова Юлия, Сибов Владислав, Сибова Ивана, Гагауз Елизавета, Дранга Вера, Арабаджи Марина.
- Златова Константина: Златова Лилия, Златова Елена, Златова Анна, Златова Елена, Златов Петр, Златов Александр, Златов Андрей, Златов Георгий, Златов Петр, Златова Мария.
- Златова Георгия: Златова Анна, Златова Ирина, Златова Виктория, Златова Марина, Златов Георгий, Златова Ивана, Златов Константин, Златов Петр, Златов Юрий, Златова Вера, Златова Анна.
- Златовой Елены: Златов Константин, Златова Лилия, Златова Анна.
- Сибовой Ирины: Сибов Константин, Сибов Владислав.
- Гагауз Андрея: Гагауз Наталья, Гагауз Елизавета, Гагауз Татьяна.
- Терзи Василия: Терзи Вераника, Терзи Дмитрий, Терзи Юлия, Терзи Ивана, Курдогло Галина, Терзи Илья, Терзи Иван.
- Балабан Татьяны: Балабан Петр, Балабан Денис, Балабан Ирина, Маджар Юрий.
- Златовой Ульяны: Златов Константин, Златов Олег, Пометко Иван, Койнак Прасковья, Ни-когло Мария.
- S.R.L. «OVIRIT-GRUP»: Гагауз Андрей- руководитель.

8. Информация о ценных бумагах эмитента, зарегистрированных в Государственном реестре ценных бумаг, на последний день отчетного периода (31 декабря).

Тип ценных бумаг	Код ISIN	Количество ценных бумаг, единицы	Номинальная стоимость ценных бумаг, лей	Срок обращения	Количество ценных бумаг	
					выкупленных на протяжении отчетного периода	приобретенных на протяжении отчетного периода
Простые акции	MD14 KILIM1006	270256	5	X	–	–
Привилег. акции	–	–	–	–	–	–
Облигации	–	–	–	–	–	–

9. Уставный капитал эмитента на последний день отчетного периода. 1351280
10. Количество акционеров, зарегистрированных на последний день отчетного периода. 347
11. Список акционеров, которые на последний день отчетного периода владеют 5 и более процентов размещенных голосующих акций эмитента.

Полное наименование юридических лиц / фамилия, имя физического лица, регистрационный номер (IDNO)/персональный код физического лица (IDNP)	Количество голосующих акций		Доля в общем количестве голосующих акций эмитента, %	
	Привилег.	Простые	Привилег.	Простые
S.R.L. «OVIRIT-GRUP», 1004611002463	-	212558	-	78,65

12. Список филиалов и представительств эмитента. -
13. Информация о реорганизации эмитента и его аффилированных лицах. -
14. Информация о регистраторе и аудиторе эмитента.
- а) Регистратор __Agenție de înregistrare «Comitent» S.A., м. Кишинев, бул. Негруцци 2 оф. 304, CNPF 000069, Ильяшенко Валентин, 22-95-74, д-р №106 от 18.08.2009 г.
- б) Аудитор __Societate cu Răspundere Limitată «Audit Real», м. Кишинев, бул. Г. Виеру, д. 3/2, кв. 43, Плачинта Ирина, 75-54-42, контракт б/н от 08.08.2012 г.
15. Информация о невыплаченных финансовых обязательствах.

Тип обязательства	Срок платежа	Невыплаченная сумма обязательства на конец отчетного периода, лей
кредит	2013год	5730187
кредит	2015 год	1809510

16. Бухгалтерский баланс эмитента на конец отчетного периода

Статьи баланса	На конец текущего отчетного периода, лей	На конец предыдущего отчетного периода, лей
Актив		
1. Долгосрочные активы		
1.1 Нематериальные активы	7418	4761

1.2 Долгосрочные материальные активы	18929835	19161909
1.3 Долгосрочные финансовые активы	51485	-
1.4 Прочие долгосрочные активы	-	-
Итого по разделу 1	18988738	19166670
2. Текущие активы		
2.1 Товарно-материальные запасы	215167	503761
2.2 Краткосрочная дебиторская задолженность	2786851	3107540
2.3 Краткосрочные инвестиции	-	-
2.4 Денежные средства	5721	1942
2.5 Прочие текущие активы	1186	1121
Итого по разделу 2	3008925	3614364
Всего актив	21997663	22781034
Пассив		
3. Собственный капитал		
Уставный капитал	1351280	1351280
Добавочный капитал	-	-
Неоплаченный капитал	(-)	(-)
Изъятый капитал	(-)	(-)
Итого 3.1 Уставный и добавочный капитал	1351280	1351280
Резервы, установленные законодательством	-	-
Резервы, предусмотренные уставом	-	-
Прочие резервы	6400370	6400370
Итого 3.2 Резервы	6400370	6400370
Поправки результатов предыдущих периодов	533	(2856)
Нераспределенная прибыль (непокрытый убыток) прошлых лет	322220	(1414665)
Чистая прибыль (убыток) отчетного периода	(115758)	1739741
Использованная прибыль отчетного периода	(-)	(-)
Итого 3.3 Нераспределенная прибыль (непокрытый убыток)	206995	322220
Разницы от переоценки долгосрочных активов	1698830	1698830
Субсидии	-	-
Итого 3.4 Неосновной капитал	1698830	1698830
Итого по разделу 3	9657475	9772700
4. Долгосрочные обязательства – всего		
4.1 Долгосрочные финансовые обязательства	10666031	12411126
4.2 Долгосрочные начисленные обязательства		
Итого по разделу 4	10666031	12411126
5. Краткосрочные обязательства		
5.1 Краткосрочные финансовые обязательства	595774	42865
5.2 Краткосрочные торговые обязательства	613862	212549
5.3 Краткосрочные начисленные обязательства	464521	341794
Итого по разделу 5	1674157	597208
Всего пассив	21997663	22781034

17. Информация о прибыли и убытках за отчетный период

Показатели	Текущий отчетный период, лей	Предыдущий отчетный период, лей
1. Доход от продаж	28824	609464
2. Себестоимость продаж	22822	521679
3. Валовая прибыль (валовый убыток)	6002	87785
4. Прочие операционные доходы	2385271	4180030
5. Торговые расходы	36568	446199
6. Общие и административные расходы	1443933	651482
7. Прочие операционные расходы	788395	664561
8. Результат от операционной деятельности: прибыль (убыток)	122377	2505573
9. Результат от инвестиционной деятельности: прибыль (убыток)	(-)	(-)
10. Результат от финансовой деятельности: прибыль (убыток)	(286061)	(765832)
11. Результат от финансово-экономической деятельности: прибыль (убыток)	(163684)	1739741
12. Чрезвычайный результат: прибыль (убыток)	-	-
13. Прибыль (убыток) отчетного периода до налогообложения	(163684)	1739741
14. Расходы (экономию) на подоходный налог	(47926)	-
15. Чистая прибыль (чистый убыток)	(115758)	1739741

18. Дополнительная информация о прибыли общества и его использовании:

Показатели	Текущий отчетный период, лей	Предыдущий отчетный период, лей
1. Направления использования чистой прибыли на протяжении предыдущего отчетного года:	(115758)	1739741
а) покрытие убытков прошлых лет	(-)	1739741
б) резервы, установленные законодательством;	-	-
в) резервы, предусмотренные уставом;	-	-
г) прочие резервы;	-	-
е) плата вознаграждения членам совета общества и членам ревизионной комиссии;	-	-
ф) инвестирование в целях развития производства;	-	-
г) выплата дивидендов;	-	-
• по привилегированным акциям	-	-
• по простым акциям	-	-
h) иные цели	-	-
2. Чистые активы эмитента	9657475	9772700
3. Чистые активы эмитента по отношению к:		
• одной облигации	-	-
• одной привилегированной акции	-	-
• одной простой акции	36	36

4. Чистая прибыль на одну простую акцию общества	-	-
5. Обязательства по дивидендам прошлых лет	-	-
6. Объявленные дивиденды на одну акцию каждого класса эмитента: • промежуточные, • годовые.	-	-
7. Стоимость одной акции общества (с указанием источника информации): • рыночная стоимость • оценочная стоимость	«Comitent» S.A. 5 5	«Comitent» S.A. 5 5

19. Лица, подписавшие бухгалтерский баланс.

Генеральный директор
Главный бухгалтер

Гагауз А. Н.
Узун М. Н

20. Аудиторское заключение, отраженное в аудиторском отчете аудиторской компании, проводившей обязательный аудит годовых финансовых отчетов. по нашему мнению, баланс предприятия и отчет о финансовых результатах на 01 января 2013 года дают достоверное и полное отражение финансового положения «KILIM» S.A., а также результатов операций и движения средств.

Raportul anual al societății pe acțiuni ÎM “Ungheni-Vin” SA

1. Perioada de gestiune: anul 2012.
2. Denumirea completă și prescurtată a societății pe acțiuni (emitentului):
Întreprinderea Mixtă „Ungheni-Vin „Societate pe acțiuni Î.M. „Ungheni-Vin „S.A.
3. Numărul și data înregistrării de stat a emitentului: MD OO20948 din 28.11.1997
4. Sediul societății, numerele de telefon și fax pentru relații:
MD-3601 R. Moldova, or. Ungheni, str. Industriala nr. 3A, tel. 0(236) 2-24-33, fax 0(236) 2-55-49.
5. Principalele genuri de activitate:
fabricarea, stocarea și comercializarea cu ridicata a vinurilor; stocarea produselor obținute pe baza de must; fabricarea, stocarea și comercializarea cu ridicata a produselor obținute pe baza de vin; fabricarea, stocarea și comercializarea cu ridicata a băuturilor pe baza de vin.
6. Lista persoanelor cu funcții de răspundere ale emitentului:
Călcii Cornelii – președintele Consiliului Societății,
membrii Consiliului – Batjmancaia Lidia, Curoșu Gheorghe, Savencov Vladimir, Malanciuc Svetlana, director general Șova Nicolae,
contabil șef Aramă Ion,
membrii Comisiei de Cenzori – Casîm Ivanna, Cernovscaia Svetlana, Cojocaru Ecaterina,
firma de audit „Unserv-Audit” SRL
manager Mihalache Angela.
7. Lista insiderilor și a persoanelor afiliate emitentului și mărimea cotelor deținute în capitalul social al emitentului, conform formularului EM-1 din raportul anual al emitentului:
Ceban G., Antoniu V., Călcii T., Călcii P., Călcii E., Călcii V., Batjmanschi D., Savecov O., Savencov D., Savencov A., Savencov T., Șova E., Aramă V., Malanciuc D., Malanciuc Dorin, Toma M., Curoșu V., Curoșu E., Curoeu L.
8. **Informația privind valorile mobiliare ale emitentului înregistrate în Registrul de stat al valorilor mobiliare la ultima zi a perioadei de gestiune (31 decembrie):**

Tip valori mobiliare	Codul ISIN	Numărul valorilor mobiliare, unități	Valoarea nominală a valorilor mobiliare, lei	Termen de circulație	Numărul valorilor mobiliare	
					Răscumpărate pe parcursul perioadei de gestiune	Achiziționate pe parcursul perioadei de gestiune
Acțiuni ordinare	MD14UVIN1001	877639	10	X	-	-
Acțiuni preferențiale	-	-	-	-	-	-
Obligațiuni	-	-	-	-	-	-

9. Capitalul social al emitentului la ultima zi a perioadei de gestiune: 8776390.
10. Numărul de acționari înregistrați în registru la ultima zi a perioadei de gestiune: 11696.
11. **Lista acționarilor care la ultima zi a perioadei de gestiune dețin 5 și mai mult la sută din acțiunile cu drept de vot plasate ale emitentului:**

Denumirea completă a persoanelor juridice/ numele prenumele persoanei fizice, numărul de înregistrare (IDNO)/codul personal al persoanei fizice (IDNP)	Numărul de acțiuni cu drept de vot		Cota deținută în numărul total de acțiuni cu drept de vot ale emitentului, %	
	Preferențiale	Ordinare	Preferențiale	Ordinare
„Garling INC „IBC002467		65100		7.418
Întreprinderea Mixtă „Licon Pro” SRL 103077412		57670		6.571
„Mandler Consulting Limited „HE98916		270111		30.777
Întreprinderea cu capital străin “Wine International Project „SRL 17700220		278926		31.781

12. Lista filialelor și reprezentanțelor emitentului: nu sînt.
13. Informația despre reorganizarea emitentului și a persoanelor afiliate acestuia: nu.
14. Informația privind registratorul și auditorul emitentului:
a) Registratorul: „Registru-Corect „S.A., mun. Chișinău, str. V. Alexandri 129/11, licența CNPF 000566, manager Marina Bîtcă, contract 76/06 din 01.02.2006.
b) Auditorul: SRL „Unserv-Audit „or. Ungheni, str. Decebal 17/1, licența seria MMII nr. 024770 din 04.07.2008, manager Mihalache Angela, tel. 0(236) 20616, contract nr. 2012 din 28.05.2012.
15. Informații despre obligațiile financiare neonorate: —.

16. Bilanțul contabil al emitentului la finele perioadei de gestiune:

Posturile bilanțului	La finele perioadei de gestiune curente, lei	La finele perioadei de gestiune precedente, lei
ACTIV		
1. Active pe termen lung		
1.1 Active nemateriale	2240	2774
1.2 Active materiale pe termen lung	17498148	18091067
1.3 Active financiare pe termen lung	424800	424800
1.4 Alte active pe termen lung		14349
Total capitolul 1	17925188	18532990
2. Active curente		
2.1 Stocuri de mărfuri și materiale	4621499	4391655
2.2 Creanțe pe termen scurt	23114414	11707435
2.3 Investiții pe termen scurt		
2.4 Mijloace bănești	170614	135934
2.5 Alte active curente	22582	62921
Total capitolul 2	279229109	16297945
Total activ	45854297	34830935

PASIV		
3. Capital propriu		
Capital statutar	8776390	8776390
Capital suplimentar	130081	130081
Capital nevărsat	()	()
Capital retras	()	()
Total 3.1 Capital statutar și suplimentar	8906471	8906471
Rezerve stabilite de legislație		
Rezerve prevăzute de statut	4724889	4724889
Alte rezerve	2698612	2698612
Total 3.2 Rezerve	7423501	7423501
Corecții ale rezultatelor perioadelor precedente		
Profitul nerepartizat (pierdere neacoperită) al anilor precedenți	4477870	4477870
Profitul net (pierdere) al perioadei de gestiune	837504	
Profit utilizat al perioadei de gestiune	()	()
Total 3.3 Profit nerepartizat (pierdere neacoperită)	5315374	4477870
Diferențe la reevaluarea activelor pe termen lung		
Subvenții		
Total 3.4 Capital secundar		
Total capitolul 3	21645346	20807842
4. Datorii pe termen lung – total		
4.1 Datorii financiare pe termen lung		211167
4.2 Datorii pe termen lung calculate		
Total capitolul 4		211167
5. Datorii pe termen scurt		
5.1 Datorii financiare pe termen scurt		
5.2 Datorii comerciale pe termen scurt	23476992	13266225
5.3 Datorii pe termen scurt calculate	731959	545701
Total capitolul 5	24208951	13811926
Total pasiv	45854297	34830935

17. Raportul de profit și pierderi pentru perioada de gestiune:

Indicatorii	Perioada de gestiune curentă, lei	Perioada de gestiune precedentă, lei
1. Venitul din vânzări	30321074	23170413
2. Costul vânzărilor	23064584	19446252
3. Profitul brut (pierdere globală)	7256490	3724161
4. Alte venituri operaționale	1346795	1507073
5. Cheltuieli comerciale	3574470	2294289
6. Cheltuieli generale și administrative	2231830	1960345
7. Alte cheltuieli operaționale	2329553	2748225
8. Rezultatul din activitatea operațională: profit (pierdere)	467432	-1771625
9. Rezultatul din activitatea de investiții: profit (pierdere)	243109	6178289
10. Rezultatul din activitatea financiară: profit (pierdere)	126963	-291391
11. Rezultatul din activitatea economico-financiară: profit (pierdere)	837504	-1445727
12. Rezultatul excepțional: profit (pierdere)		
13. Profitul (pierdere) perioadei raportate până la impozitare	837504	-1445727
14. Cheltuieli (economii) privind impozitul pe venit		
15. Profitul net (pierdere netă)	837504	-1445727

18. Informații suplimentare privind profitul societății și utilizarea acestuia:

Indicatorii	Perioada de gestiune curentă, lei	Perioada de gestiune precedentă, lei
1. Direcțiile de utilizare a profitului net pe parcursul perioadei de gestiune:		
a) acoperirea pierderilor din anii precedenți		
b) rezerve stabilite de legislație;		
c) rezerve prevăzute de statut;		
d) alte rezerve;		
e) plata recompenselor membrilor consiliului societății și membrilor comisiei de cenzori;		
f) investirea în vederea dezvoltării producției;		
g) plata dividendelor;		
- la acțiunile preferențiale		
- la acțiunile ordinare		
h) alte scopuri		
2. Activele nete ale emitentului	21634949	
3. Activele nete ale emitentului în raport la:		
- o obligațiune		
- o acțiune preferențială		
- o acțiune ordinară	24,65	
4. Profitul net la o acțiune ordinară a societății	0,95	
5. Datoriile la dividendele anilor precedenți		
6. Dividendele anunțate la o acțiune de fiecare clasă a emitentului:		
- intermediare		
- anuale.		
7. Valoarea unei acțiuni a societății (cu indicarea sursei de informare)		
- valoarea de piață	10 LEI	
- valoarea estimativă		

19. Persoanele care au semnat bilanțul contabil:

Director general
contabil șef

Nicolae Șova
Ion Aramă

20. **Opinia auditorului exprimat în raportul de audit al societății de audit care a efectuat auditul obligatoriu al rapoartelor financiare anuale:**

Opinia auditorului la rapoartele financiare este satisfăcătoare, fără încălcări a legislației în vigoare.

Годовая отчетность АО «Универсалхим»

- Отчетный период: 2012.
- Полное и сокращенное наименование акционерного общества: SA "Universalchim".
- Номер и дата государственной регистрации эмитента: 1003602035503 от 13.09.1995 года.
- Местонахождение общества, номера телефонов и факса для контактов:
г. Бэлць, ул. 31 августа 41, тел. 2-55-79, факс: 2-50-24.
- Основные виды деятельности: услуги по химической стирке и стирке белья.
- Список должностных лиц:
Председатель совета – Нет С
Члены совета – Нет. В. Е., Натензон А., Купцов А.
Члены ревизионной Комиссии председатель: Натензон О., Сигал И., Соколова О.
Директор – Фасола Е.
Гл. бухгалтер-Маруцак Л.
- Список инсайдеров и аффилированных лиц:
Завелишко И., Завелишко В., Нет А., Купцова И., Купцов П., Гальченко Н., Фасола А., Фасола К., Соколова А.
- Информация о ценных бумагах эмитента, зарегистрированных в Государственном реестре ценных бумаг, на последний день отчетного периода (31 декабря):**

Тип ценных бумаг	Код ISIN	Количество ценных бумаг, единицы	Номинальная стоимость ценных бумаг, лей	Доля в уставном капитале	Количество ценных бумаг	
					выкупленных на протяжении отчетного периода	приобретенных на протяжении отчетного периода
Простые акции		655293	1	100,0	–	–
Итого:	–	655293	1	100,0	–	–

- Уставный капитал эмитента на последний день отчетного периода: 655293
- Количество акционеров, зарегистрированных на последний день отчетного периода: 275, физические-274, юридическое лицо-1.
- Список акционеров, которые на последний день отчетного периода владеют 5 и более процентов размещенных голосующих акций эмитента.**

Полное наименование юридических лиц / фамилия, имя физического лица, регистрационный номер (IDNO)/персональный код физического лица (IDNP)	Количество голосующих акций		Доля в общем количестве голосующих акций эмитента, %	
	Привилег.	Простые	Привилег.	Простые
Сигал И. с/ф 0961810420054		200429		30,58
SRL Filiten-Impex с/ф 1005600024686		315909		48,209

- Список филиалов и представительств эмитента: отсутствуют.
- Информация о реорганизации эмитента: отсутствуют.
- Информация о регистраторе и аудиторе эмитента:
а) Регистратор: Депозитивный фонд ООО «Солидитае», Кишинэу, ул. Фердеулуй, 4. Лицензия АММИИ №016770 от 10.02.2005 г. Неодговора 1/69 от 01.10.2008 г
б) Аудитор: SRL „Laudit-Audit”, Chisinau, str. Socoleni, of. 25. Плешкова, договор без номера от 20.02.2013 тел: 35-02-24.
- Информация о невыплаченных финансовых обязательствах: отсутствуют

16. Бухгалтерский баланс эмитента на конец отчетного периода:

Статьи баланса	На конец текущего отчетного периода, лей	На конец предыдущего отчетного периода, лей
Актив		
1. Долгосрочные активы		
1.1 Нематериальные активы	0	
1.2 Долгосрочные материальные активы	2020297	1913808
1.3 Долгосрочные финансовые активы	728500	728500
1.4 Прочие долгосрочные активы		1749
Итого по разделу 1	2748797	2644057
2.1 Товарно-материальные запасы	9442	29059
2.2 Краткосрочная дебиторская задолженность	63818	51094
2.4 Денежные средства	21703	27570
2.5 Прочие текущие активы	3251	4244
Итого по разделу 2	98214	113954
Всего актив	2847011	2758011
Пассив		
3. Собственный капитал		
Уставный капитал	655293	655293
Итого 3.1 Уставный и добавочный капитал	655293	655293
Резервы, установленные законодательством	15611	13781
Резервы, предусмотренные уставом	196488	196488
Прочие резервы	1145020	1145020
Итого 3.2 Резервы	1357119	1357119
Чистая прибыль (убыток) отчетного периода	(26119)	(26119)
Использованная прибыль отчетного периода	50951	
Итого 3.3 Нераспределенная прибыль (непокрытый убыток)	24832	(26119)
4.2 Долгосрочные начисленные обязательства	2687	
5.3 Краткосрочные начисленные обязательства	45834	42349
Итого по разделу 5	807080	771718
Всего пассив	2847011	2758011

17. Информация о прибыли и убытках за 2012:

Показатели	Текущий отчетный период, лей	Предыдущий отчетный период, лей
1. Доход от продаж	640768	469528
2. Себестоимость продаж	477573	337586
3. Валовая прибыль (валовый убыток)	163195	131942
4. Прочие операционные доходы	117162	148623
6. Общие и административные расходы	210672	255714
7. Прочие операционные расходы	16047	51103

8. Результат от операционной деятельности: прибыль (убыток)	53638	(26252)
9. Результат от финансовой деятельности: прибыль (убыток)		133
11. Результат от финансово-экономической деятельности: прибыль (убыток)	53638	(26119)
13. Прибыль (убыток) отчетного периода до налогообложения	53638	(26119)
14. Расходы (экономию) на подоходный налог	2687	
15. Чистая прибыль (чистый убыток)	50951	(26119)

18. Дополнительная информация о прибыли общества и его использовании:

Показатели	Текущий отчетный период, лей	Предыдущий отчетный период, лей
1. Направления использования чистой прибыли на протяжении предыдущего отчетного года:		36615
а) покрытие убытков прошлых лет		–
б) резервы, установленные законодательством;		1830
с) резервы, предусмотренные уставом;		34785

- Лица, подписавшие бухгалтерский баланс:

Директор
Гл. бухгалтер

Фасола Е. К.
Маруцак Л. Ф.

- Заключение ревизионной комиссии: Годовая финансовая отчетность общества соответствует данным первичного бухгалтерского учета.
Заключение Аудитора: Бухгалтерский учет ведется по журнально-ордерной системе, с ведением главной книги и составлении бухгалтерского баланса в соответствии с принятой Учетной Политикой.

Годовая отчетность АО «СКОП» за 2012 год

- Отчетный период – 2012 год.
- АО «СКОП».
- №MD 0034548 17/11/1994, ИДНО 1004611003600.
- г. Чадыр-Лунга, ул. Ленина, 156. Тел. 029123420. Факс 029123266
- САЕМ: D 18220, Пошив швейных изделий.
- Список должностных лиц эмитента:
Директор Дзядзин Н. Р.
Гл. Бухгалтер Дзядзина Л. И.
Отдел кадров Стамова Г. И.
Председатель Совета Общества Дзядзин В. Н.
Член Совета Общества Касым В.
Член Совета Общества Кисеева В. И.
Член Совета Общества Кулева Е. Д.
Член Совета Общества Дзядзин С. Н.
Председатель ревизионной комиссии – Губогло И. Н.
Член ревизионной комиссии – Цинкевич А. П.
Член ревизионной комиссии – Минчев В.
- Список инсайдеров и аффилированных лиц:
– Дзядзин Н. Р., Дзядзина Л. И., Дзядзин С. Н., Дзядзин В. Н., Касым И. Н., Кулев В. П., Стамов М. Л., Кисеев И. И.
- Информация о ценных бумагах эмитента, зарегистрированных в Государственном реестре ценных бумаг, на последний день отчетного периода (31 декабря).**

Тип ценных бумаг	Код ISIN	Количество ценных бумаг, единицы	Номинальная стоимость ценных бумаг, лей	Срок обращения	Количество ценных бумаг	
					выкупленных на протяжении отчетного периода	приобретенных на протяжении отчетного периода
Простые акции	MD14SCOP1008	54650	10	X	–	–
Привилег. акции	–	–	–	–	–	–
Облигации	–	–	–	–	–	–

- Уставный капитал эмитента на последний день отчетного периода. 54650
- Количество акционеров, зарегистрированных на последний день отчетного периода. 586
- Список акционеров, которые на последний день отчетного периода владеют 5 и более процентов размещенных голосующих акций эмитента.**

Полное наименование юридических лиц / фамилия, имя физического лица, регистрационный номер (IDNO)/персональный код физического лица (IDNP)	Количество голосующих акций		Доля в общем количестве голосующих акций эмитента, %	
	Привилег.	Простые	Привилег.	Простые
Дзядзин Н. Р. / 0960111156875		4555		8,33
Касым В. Н. / 2001039238286		23918		43,76

- Список филиалов и представительств эмитента.
- Информация о реорганизации эмитента и его аффилированных лицах.
- Информация о регистраторе и аудиторе эмитента:
а) Регистратор „Grupa Financiara” SA mun. Chisinau, str. Armeansca 53, of. 301, лиц. №CdPF000080, Viorica Bondarev, tel. 271845
- Информация о невыплаченных финансовых обязательствах. Событие место не имело

16. Бухгалтерский баланс эмитента на конец отчетного периода

Статьи баланса	На конец текущего отчетного периода, лей	На конец предыдущего отчетного периода, лей
Актив		
1. Долгосрочные активы		
1.1 Нематериальные активы	1314	756
1.2 Долгосрочные материальные активы	270173	345341
1.3 Долгосрочные финансовые активы		
1.4 Прочие долгосрочные активы		
Итого по разделу 1	271481	346097
2. Текущие активы		
2.1 Товарно-материальные запасы	129564	361126
2.2 Краткосрочная дебиторская задолженность	375270	672335
2.3 Краткосрочные инвестиции		

2.4 Денежные средства	6458	87848
2.5 Прочие текущие активы	1129	20
Итого по разделу 2	512421	1121329
Всего актив	783908	1467426
Пассив		
3. Собственный капитал		
Уставный капитал	546500	546500
Добавочный капитал		
Неоплаченный капитал		
Изъятый капитал		
Итого 3.1 Уставный и добавочный капитал	546500	546500
Резервы, установленные законодательством		
Резервы, предусмотренные уставом		
Прочие резервы		236494
Итого 3.2 Резервы		236494
Поправки результатов предыдущих периодов	(75131)	(43)
Нераспределенная прибыль (непокрытый убыток) прошлых лет		(43652)
Чистая прибыль (убыток) отчетного периода	(256206)	
Использованная прибыль отчетного периода		
Итого 3.3 Нераспределенная прибыль (непокрытый убыток)	(331337)	(43695)
Разницы от переоценки долгосрочных активов		
Субсидии		
Итого 3.4 Неосновной капитал		
Итого по разделу 3	215163	739299
4. Долгосрочные обязательства – всего		
4.1 Долгосрочные финансовые обязательства		
4.2 Долгосрочные начисленные обязательства		
Итого по разделу 4		
5. Краткосрочные обязательства		
5.1 Краткосрочные финансовые обязательства	217175	115375
5.2 Краткосрочные торговые обязательства	23285	226530
5.3 Краткосрочные начисленные обязательства	328285	386222
Итого по разделу 5	568745	728127
Всего пассив	783908	1467426

17. Информация о прибыли и убытках за отчетный период

Показатели	Текущий отчетный период, лей	Предыдущий отчетный период, лей
1. Доход от продаж	3119308	2217460
2. Себестоимость продаж	1631993	1348008
3. Валовая прибыль (валовый убыток)	1487315	869452
4. Прочие операционные доходы	8066	189652
5. Торговые расходы	340996	215192
6. Общие и административные расходы	708376	816986
7. Прочие операционные расходы	156701	259586
8. Результат от операционной деятельности: прибыль (убыток)	289308	(232660)
9. Результат от инвестиционной деятельности: прибыль (убыток)	9037	(14271)
10. Результат от финансовой деятельности: прибыль (убыток)	(25147)	(9275)
11. Результат от финансово-экономической деятельности: прибыль (убыток)	273198	(256206)
12. Чрезвычайный результат: прибыль (убыток)		
13. Прибыль (убыток) отчетного периода до налогообложения	273198	(256206)
14. Расходы (экономия) на подоходный налог	28991	
15. Чистая прибыль (чистый убыток)	244207	(256206)

18. Дополнительная информация о прибыли общества и его использовании:

Показатели	Текущий отчетный период, лей	Предыдущий отчетный период, лей
1. Направления использования чистой прибыли на протяжении предыдущего отчетного года:		
a) покрытие убытков прошлых лет		
b) резервы, установленные законодательством;		
c) резервы, предусмотренные уставом;		
d) прочие резервы;		
e) плата вознаграждения членам совета общества и членам ревизионной комиссии;		
f) инвестирование в целях развития производства;		
g) выплата дивидендов;		
• по привилегированным акциям		
• по простым акциям		
h) иные цели		
2. Чистые активы эмитента	460328	215163
3. Чистые активы эмитента по отношению к:		
• одной облигации		
• одной привилегированной акции		
• одной простой акции	8,42	3,94
4. Чистая прибыль на одну простую акцию общества		
5. Обязательства по дивидендам прошлых лет		
6. Объявленные дивиденды на одну акцию каждого класса эмитента: • промежуточные, • годовые.		
7. Стоимость одной акции общества (с указанием источника информации): • рыночная стоимость; • оценочная стоимость		

19. Лица, подписавшие бухгалтерский баланс.

Директор
Гл. Бух.

Дзядзин Н. Р.
Дзядзина Л. И.

Raportul anual al societății pe acțiuni „Renet”

- Denumirea completă: Societatea pe Acțiuni „Renet”
- Numărul și data înregistrării de stat a societății pe acțiuni: nr1003600039345 din 22.11.1993
- Adresa juridică a societății: or. Chișinău, str. Pușkin 50, telefon: 022-24-50-87,022-24-35-06
- Conducerea Societății pe Acțiuni:
 - Președintele Consiliului – Lozovanu Gheorghe, telefon: 022- 59-42-70
 - Directorul Societății – Gorei Victor, telefon: 022- 24-50-87
 - Președintele Comisiei de cenzori – Gorcea Feodora, telefon: 022-76-64-76
- Genurie principale de activitate: comercializarea produselor alimentare.
- Structura capitalului după tipurile de acțiuni: acțiuni simple, nominale, fără valoare: autorizate 87300, plasate 87300
- Structura dividendului fixat conform acțiunilor prevelegiate – statutul nu prevede un astfel de acțiuni.
- Numarul de acționari în total: 250
- Lista acționarilor, care dețin 5 și mai multe procente de acțiuni cu drept de vot în capitalul societății:**

Numele Prenumele	Nr. de acț. cu drept de vot de care dispune	Cota din nr. acțiuni
1. Gorei Victor	34091	39.0%
2 Florea Ludmila	15276	17.0%
3. SRL “Leul de Argint”	18420	21.1%

- Lista organizațiilor, cărora le aparțin 25 și mai multe procente din capitalul social-nu sunt.
- Denumirea registrului, adresa juridică, telefon, “Registru” SA, str Șciusev 47, telefon 27-11-77.
- Lista persoanelor cu funcții de răspundere ale emitentului și persoanele fizice afiliate persoanelor specificate la capitolul I-IV Formularul EM-1 din Darea de seamă specializată anuală a societății de tip deschis „Renet” pentru anul 2012**

	C.F.	Adresa
1. Gorei Victor	0962503017162	Chișinău, str. Calea Ieșilor 51/3 ap. 88
- Gorei Feodor	0952411896012	Chișinău, str. Eugen Coca 15 ap. 609
- Gorei Galina	0971112010251	Chișinău, str. Mărășești 27 A
- Gorei Veaceslav	0962503017151	Chișinău, str. Calea Ieșilor 51/3 ap. 87
2. Gorcea Feodora	2003042114762	Chișinău, str. Cuza Vodă 33 ap. 42
- Gorcea Galina	2001042655683	Chișinău, str. Cuza Vodă 33 ap. 42
3. Gilca Veronica	0990209027383	Chișinău, str. G. Madan 81 ap. 29
4. Tuzlucov Tatiana	2002048097970	Chișinău, bd. Mircea cel Bătrîn 17/1 ap. 47
- Tuzlucova Elena	2002048051103	Chișinău, bd. Mircea cel Bătrîn 17/1 ap. 47
5. Lozovanu Gheorghe	0960612880916	Dumbrava, str.M. Cebotari, 37
- Lozovanu Radu	2005002100855	Dumbrava, str. Teilor, 34

Bilanțul “SA Renet” la 31 decembrie 2012

Posturile bilanțului	La finele perioadei de gestiune curente, lei	La finele perioadei de gestiune precedente, lei
Active		
1. Active nemateriale	664	3572
2. Mijloace fixe	230940	230074
3. Stocuri de marfuri și materiale	5838	142399
4. Creanțe pe termen scurt	16798	15209
5. Mijloace bănești	9570	10254
6. Alte active curente	12575	12736
7. Bilanț	276385	414244
Pasive		
1. Capitalul statutar	176236	176236
2. Fonduri și ate mijloace proprii	179907	179907
3. Profitul net(pierderea) al perioadei de gestiune	68643	
4. Profitul anilor precedenți	(292656)	(292656)
Obligațiuni		
1. Financiare	71809	71809
2. Datorii comerciale pe termen scurt	17307	203773
3. Datorii pe termen scurt calculate	55139	75175
4. Bilanț	276385	414244

Raportul privind rezultatele financiare de la 01.01.2012 pînă la 31.12.2012

Indicatorii	Perioada de gestiune curentă, lei	Perioada de gestiune precedentă, lei
1. Vânzari nete	266730	1765224
2. Costul vânzării	222985	1487861
3. Profitul brut	43745	277363
4. Alte venituri operaționale	527976	311664
5. Cheltuieli comerciale	1103	
6. Cheltuieli generale și administrative	482396	645196
7. Ate cheltuieli operaționale	11740	4682
8. Rezultatul din activitatea operațională: profit(pierderi)	76482	(60851)
9. Rezultatul din activitatea de investiții: profit(pierderi)	166	-
10. Rezultatul din activitatea economico-financiară: profit (pierderi)	76648	(60851)
11. Profitul (pierderea)perioadei de gestiune pînă la impozitare	76648	(60851)
12. Cheltuieli (economii)privind impozitul pe venit	8005	-
13. Profit net	68643	(60851)
15. Numărul de acțiuni în circulație ale societății.	87300	87300

Directorul SA” Renet”
Contabil șef

V. Gorei
T. Tuzlucov

ГОДОВАЯ ОТЧЕТНОСТЬ АО институт "Агроиндпроект" за 2012 г.

- Отчетный период: за 2012 г.
- Полное и сокращенное наименование эмитента:
АКЦИОНЕРНОЕ ОБЩЕСТВО ИНСТИТУТ "АГРОИНДПРОЕКТ",
АО ИНСТИТУТ "АГРОИНДПРОЕКТ".
- Номер и дата Государственной регистрации эмитента:
№102091284 от 26. VI. 1998 г.; №1003600087368 от 20. XII. 2005 г.
- Место нахождения общества, номер телефона, факса:
мун. КИШИНЭУ, ул. АРМЯНСКАЯ, 55, тел. 24-47-78, факс 275308.
- Основные виды деятельности:
– ПРОЕКТИРОВАНИЕ (САЕМ – 74201).
- Сведения о должностных лицах общества:
Председатель Совета общества – ЛУНГУ ИВАН ГЕОРГИЕВИЧ
Председатель ревизионной комиссии – СНЕТКОВА ТАМАРА ЕФИМОВНА ф.к. 2001001549310
- Председатель Совета общества – Лунгу Иван Георгиевич ф. к. 0961804881447
Член совета общества – Гэина Вера ф. к. 0970908023310
Член совета общества – Михайлюта Тамара ф. к. 0961907018508
Член совета общества – Григорьев Василий Андреевич ф. к. 0981407348910
Член совета общества – Олару Александр ф. к. 0990211212632
Председатель ревизионной комиссии – Снеткова Тамара Ефимовна ф. к. 2001001549310
Член ревизионной комиссии – Визитиу Михаил Васильевич ф. к. 0981606039477
Член ревизионной комиссии – Колестру Надежда Ефтихеевна ф. к. 2003042101760

Persoanele fizice afiliate persoanelor specificate la capitolul I – IV

Лунгу Виктория	C.F. 0961804881458	г. Кишинев, ул. П. Заднипру 19, кв. 89
Лунгу Вячеслав	C.F. 0961804881469	г. Кишинев, ул. Дачия 73/2, кв. 2а
Лунгу Георгий	C.F. 0970603482074	г. Кишинев, ул. Дачия 73/2, кв. 2а
Лунгу Мария	C.F. 2001002008399	г. Кишинев, ул. Г. Кошбук 13, кв. 28
Григорьева Анна	C.F. 2003034009238	г. Штефан-Водэ, ул. Б. Главан 1/2
Григорьев Сергей	C.F. 2001034214041	г. Штефан-Водэ, ул. Б. Главан 1/2
Григорьев Андрей	C.F. 2006034054468	г. Штефан-Водэ, ул. Б. Главан 1/2
Mihailiuta Grigore	C.F. 0952912541679	or. Chișinău, str.M. Sadoveanu 8/2, ap. 18
Mihailiuta Maxim	C.F. 0970808489889	or. Chișinău, str.M. Sadoveanu 8/2, ap. 18
Vizitiu Maria	C.F. 2001003536046	or. Chișinău, str. Belinschi 65, ap. 37
Andoni Irina	C.F. 0992705026251	or. Chișinău, bd. Moscova 10/1a, ap. 47
Ivlev Elena	C.F. 2002042094704	or. Chișinău, str. A. Muresanu 19
Morarenco Ala	C.F. 0980807034814	or. Chișinău, str. Belinschi 65a, ap. 26
Morarenco Leonid	C.F. 0982608032963	or. Chișinău, str. Belinschi 65a, ap. 26
Găina Petru	C.F. 0970108026535	or. Chișinău, str. B. Bodoni 57, ap. 113
Găina Irina	C.F. 2001088050228	or. Chișinău, str. B. Bodoni 57, ap. 113
Gress Maria	C.F. 2001001514792	or. Chișinău, str. Drumul Viilor 42/3, ap. 50

8. Структура уставного капитала по видам акций:

Вид размещенных акций	Количество (единиц)	Номинальная стоимость одной акции (лей)	Доля в уставном капитале %
Простые	82679	10	100

- Уставный капитал: 826791 лей.
 - Количество акционеров на 01.02.2013 г. – 272 чел.
 - Список лиц, зарегистрированных в реестре, которые владеют 5 и более процентами голосующих акций эмитента:
- | Наименование (ФИО) лиц, зарегистрированных в реестре | Количество голосующих акций (простые), которыми владеют | Доля голосующих акций (простые) % |
|--|---|-----------------------------------|
| "Молдагроконструкция" А.О. | 36233 | 43,824 |
- Список филиалов: -
 - Информация о реорганизации эмитента: -
 - Сведения о лице, уполномоченном вести реестр ЦБ:
 - Компания SA "Registru – Corect", регистратор М. БЫТКА, Кишинев, ул. Колумна, 87, лицензия серия CNPF №000566 от 10.02.2010 г. до 10.02.2015 г., договор №07/06 от 01.01.2006 г., тел. 22-07-93
 - Аудиторская фирма: "Optim-Audit" S.R.L. c/f 1003600124397, Licența A MMII 029679 din 11.04.2005, MD-2072, mun. Chișinău, str. Mitropolit Varlaam 65, of. 319, tel. (022)270103, (022)272086, contract Nr. 1119/12 din 19. XI. 2012
 - Информация о невыполненных финансовых обязательствах: -

16. Сокращенный бухгалтерский баланс за 2012 г.

Позиции баланса	На конец текущего отчетного периода	На конец предыдущего отчетного периода
Актив		
1. Долгосрочные активы		
1.1. Нематериальные активы	417	1448
1.2. Долгосрочные материальные активы	1390858	1447279
1.3. Долгосрочные финансовые активы	-	-
1.4. Прочие долгосрочные активы	11004	9451
Итого по разделу 1	1402279	1458178
2. Текущие активы		
2.1. Товарно-материальные запасы	169773	191579
2.2. Краткосрочная дебиторская задолженность	1309769	1465693
2.3. Краткосрочные инвестиции	-	-
2.4. Денежные средства	2101323	2043657
2.5. Прочие краткосрочные активы	16324	8212
Итого по разделу 2	4100043	3709395
Всего актив	5502322	5167573
Пассив		
3. Собственный капитал		

Уставный капитал	826791	826791
Добавочный капитал	22987	22987
Неоплаченный капитал	-	-
1	2	3
Изъятый капитал	29760	29760
Итого 3.1. Уставный и добавочный капитал	820018	820018
Резервы, установленные законодательством	122782	98911
Резервы, предусмотренные уставом	969833	886131
Прочие резервы	1494508	1494508
Итого 3.2. Резервы	2587123	2479550
Поправки результатов предыдущих периодов	-	-
Нераспределенная прибыль (убыток) прошлых лет	-	-
Чистая прибыль (убыток) отчетного года	727820	477418
Использованная прибыль отчетного года	-	-
Итого 3.3. Нераспределенная прибыль (непокрытый убыток)	727820	477418
Разница от переоценки долгосрочных активов	-	-
Субсидии	-	-
Итого 3.4. Неосновной капитал	-	-
Итого по разделу 3	4134961	3776986
4. Долгосрочные обязательства		
4.1. Долгосрочные финансовые обязательства	-	-
4.2. Долгосрочные начисленные обязательства	3214	17183
Итого по разделу 4	3214	17183
5. Краткосрочные обязательства		
5.1. Краткосрочные финансовые обязательства	-	-
5.2. Краткосрочные торговые обязательства	896350	872864
5.3. Краткосрочные начисленные обязательства	467797	500540
Итого по разделу 5	1364147	1373404
Всего пассив	5502322	5167573

17. Сокращенный отчет о финансовых результатах за 2012 г.

Показатели	Текущий отчетный период, лей	Предыдущий отчетный период, лей
1. Доход от продаж	4169241	4045468
2. Себестоимость продаж	2932457	3044703
3. Валовая прибыль	1236784	1000765
4. Прочие операционные доходы	1322294	1288970
5. Другие расходы	-	-
6. Общие и административные расходы	1870124	1820123
7. Результат от операционной деятельности	688954	469612
8. Результат от инвестиционной деятельности	120182	7806
9. Результат от финансовой деятельности: прибыль (убыток)	809136	477418
10. Расходы по подоходному налогу	81316	-
11. Чистая прибыль	727820	477418

18. Дополнительная информация о прибыли общества и её использовании:

Показатели	Текущий отчетный период, лей	Предыдущий отчетный период, лей
1. Направление использования чистой прибыли на протяжении предыдущего отчетного года:	727820	477418
a) покрытие убытков прошлых лет	-	-
b) резервы, установленные законодательством	36391	23871
c) резервы, предусмотренные уставом	-	119355
d) прочие резервы	-	-
e) плата вознаграждения членам совета общества и членам ревизионной комиссии	-	-
f) инвестирование в целях развития производства	181955	119355
g) выплата дивидендов:		
• по привилегированным акциям	-	-
• по простым акциям	473083	190966
h) иные цели	36391	23871
2. Чистые активы эмитента	5502322	5167573
3. Чистые активы эмитента по отношению к:		
• одной облигации	-	-
• одной привилегированной акции	-	-
• одной простой акции	67	62
4. Чистая прибыль на одну простую акцию общества	8,80	5,77
5. Обязательства по дивидендам прошлых лет	473083	190966
6. Объявленные дивиденды на одну акцию каждого класса эмитента:		
• промежуточные	-	-
• годовые	5,72	2,31
7. Стоимость одной акции общества:		
• рыночная стоимость	150	150
• оценочная стоимость	-	-

19. Лица, подписавшие бухгалтерский баланс:

Директор

Гл. бухгалтер

20. Аудитор: "Optim-Audit" S.R.L.

c/f 1003600124397, Licența A MMII 029679 din 11.04.2005, MD-2072, mun. Chișinău, str. Mitropolit Varlaam 65, of. 319, tel. (022)270103, (022)272086, contract Nr. 1119/12 din 19. XI. 2012

Н. Андои

З. Мораренко

Raportul anual al societății pe acțiuni S.A. "Anticor"

1. Perioada de gestiune: 2012.
2. Numărul și data înregistrării de stat a emitentului: 1002600007307 din 08.11.1994.
3. MD-2003, mun. Chișinău, or. Durlăști, str. T. Vladimirescu 62/1, tel. (22) 742581, fax. (22) 743888
4. Principalele genuri de activitate: importul, fabricarea, depozitarea și comercializarea angro a substanțelor și materialelor chimice toxice, articolelor și produselor chimice de menaj.
6. Lista persoanelor cu funcții de răspundere ale emitentului:
Director general – Enicov Igor,
Consiliul Societății – Brașovan Constantin, Butnaru Valentin, Enicov Cristina, Enicov Olesea, Cozma Daniel
Comisia de cenzori – Enicov Vadim, Brașovan Elena, Butnaru Diana
7. Lista insiderilor și a persoanelor afiliate emitentului și mărimea cotelor deținute în capitalul social al emitentului, conform formularului EM-1 din raportul anual al emitentului:

Nr. d/o	Numele, prenumele persoanei fizice	Funcția deținută	Acțiunile deținute la începutul perioadei de gestiune		Acțiunile deținute la finele perioadei de gestiune	
			Numărul de acțiuni, unități	Cota parte a acțiunilor deținute în numărul total de acțiuni cu drept de vot,%	Numărul de acțiuni, unități	Cota parte a acțiunilor deținute în numărul total de acțiuni cu drept de vot,%
1	Enicov Ana	-			9499	24.371
2	Enicov Vlad	-	-	-	-	-
3	Brașovan Diana	-	-	-	-	-
4	Brașovan Theodor	-	-	-	-	-
5	Brașovan Dorin	-	114	0,292	114	0,292
6	Butnaru Diana	-	-	-	-	-
7	Butnaru Radu	-	-	-	-	-
8	Butnaru Emilia	-	-	-	-	-
9	Butnaru Ilie	-	-	-	-	-
10	Butnaru Anatol	-	-	-	-	-
11	Cozmic Ruslan	-	-	-	-	-
12	Cozmic Catalin	-	-	-	-	-
13	Obreja Gabriel	-	-	-	-	-
14	Enicov Dan	-	-	-	-	-
15	Enicov Gheorghe	-	-	-	-	-
16	Stratulat Mihai	-	-	-	-	-
17	Stratulat Elizaveta	-	-	-	-	-
18	Dascalciuc Tamara	-	-	-	-	-
19	Hadirca Vera	-	-	-	-	-

8. Informația privind valorile mobiliare ale emitentului înregistrate în Registrul de stat al valorilor mobiliare la ultima zi a perioadei de gestiune (31 decembrie):

Tip valori mobiliare	Codul ISIN	Numărul valorilor mobiliare, unități	Valoarea nominală a valorilor mobiliare, lei	Termen de circulație	Numărul valorilor mobiliare	
					Răscumpărate pe parcursul perioadei de gestiune	Achiziționate pe parcursul perioadei de gestiune
Acțiuni ordinare		38977	55	X	-	-
Acțiuni preferențiale	-	-	-	-	-	-
Obligațiuni	-	-	-	-	-	-

9. Capitalul social al emitentului la ultima zi a perioadei de gestiune: 2143735.
10. Numărul de acționari înregistrați în registrul la ultima zi a perioadei de gestiune: 104
11. Lista acționarilor care la ultima zi a perioadei de gestiune dețin 5 și mai mult la sută din acțiunile cu drept de vot plasate ale emitentului:

Denumirea completă a persoanelor juridice/numele prenumele persoanei fizice, numărul de înregistrare (IDNO)/codul personal al persoanei fizice (IDNP)	Numărul de acțiuni cu drept de vot		Cota deținută în numărul total de acțiuni cu drept de vot ale emitentului,%	
	Preferențiale	Ordinare	Preferențiale	Ordinare
Dascalciuc Andrei		2724		6,989
Enicov Ana		9499		24,371
Enicov Igor		8871		22,760
Enicov Vadim		10022		25,713
Stratulat Petru		2583		6,627

12. Lista filialelor și reprezentanțelor emitentului: ___
13. Informația despre reorganizarea emitentului și a persoanelor afiliate acestuia: ___
14. Informația privind registratorul și auditorul emitentului:
a) Registratorul: Registratorul Independent, compania „Registru” S.A., MD-2012, mun. Chișinău, str. Sciusev 47, tel. (22) 271177, conducător – Olesea Domentii, contract R-101/381 din 15.03.2006.
b) Auditorul: Societatea de Audit „ContServ Audit” SRL, MD-2012, mun. Chișinău, str.M. Emnescu 49, of. 2, tel. (22) 226352, conducător – Maria Gancearuc, contract nr. 7 din 01.08.2012
15. Informații despre obligațiile financiare neonorate: ___

16. Bilanțul contabil al emitentului la finele perioadei de gestiune:

Posturile bilanțului	La finele perioadei de gestiune curente, lei	La finele perioadei de gestiune precedente, lei
ACTIV		
1. Active pe termen lung		
1.1 Active nemateriale	8758	4168
1.2 Active materiale pe termen lung	3331922	3400841
1.3 Active financiare pe termen lung	-	-
1.4 Alte active pe termen lung	-	-
Total capitolul 1	3340680	3405009
2. Active curente		
2.1 Stocuri de mărfuri și materiale	3814407	4191179
2.2 Creanțe pe termen scurt	1472247	1951038
2.3 Investiții pe termen scurt	-	-
2.4 Mijloace bănești	82870	80726
2.5 Alte active curente	69482	8455
Total capitolul 2	5439006	6231398
Total activ	8779686	9636407

PASIV		
3. Capital propriu		
Capital statutar	2143735	2143735
Capital suplimentar	23087	3087
Capital nevărsat	()	()
Capital retras	(6890)	(6890)
Total 3.1 Capital statutar și suplimentar		
Rezerve stabilite de legislație		
Rezerve prevăzute de statut	269369	269369
Alte rezerve	4392841	3620853
Total 3.2 Rezerve	4662210	3890222
Corecții ale rezultatelor perioadelor precedente	(5246)	(6506)
Profitul nerepartizat (pierdere neacoperită) al anilor precedenți		
Profitul net (pierdere) al perioadei de gestiune	27780	
Profit utilizat al perioadei de gestiune	()	()
Total 3.3 Profit nerepartizat (pierdere neacoperită)	33026	771988
Diferențe la reevaluarea activelor pe termen lung		
Subvenții		
Total 3.4 Capital secundar		
Total capitolul 3	6789116	6822142
4. Datorii pe termen lung – total		
4.1 Datorii financiare pe termen lung	865144	1101578
4.2 Datorii pe termen lung calculate		
Total capitolul 4	865144	1101578
5. Datorii pe termen scurt		
5.1 Datorii financiare pe termen scurt	569564	782260
5.2 Datorii comerciale pe termen scurt	551539	878023
5.3 Datorii pe termen scurt calculate	4323	52404
Total capitolul 5	1125426	1712687
Total pasiv	8779686	9636407

17. Raportul de profit și pierderi pentru perioada de gestiune:

Indicatorii	Perioada de gestiune curentă, lei	Perioada de gestiune precedentă, lei
1. Venitul din vânzări	2476282	2912827
2. Costul vânzărilor	1848094	1554110
3. Profitul brut (pierdere globală)	628188	1358717
4. Alte venituri operaționale	1178184	1141964
5. Cheltuieli comerciale	198491	569771
6. Cheltuieli generale și administrative	1072370	1443401
7. Alte cheltuieli operaționale	514278	849070
8. Rezultatul din activitatea operațională: profit (pierdere)	21233	(36156)
9. Rezultatul din activitatea de investiții: profit (pierdere)		(25342)
10. Rezultatul din activitatea financiară: profit (pierdere)	(46577)	(22636)
11. Rezultatul din activitatea economico-financiară: profit (pierdere)	(25344)	(409539)
12. Rezultatul excepțional: profit (pierdere)		
13. Profitul (pierderea) perioadei raportate până la impozitare	(25344)	(409539)
14. Cheltuieli (economii) privind impozitul pe venit	2436	
15. Profitul net (pierdere netă)	(27780)	(409539)

18. Informații suplimentare privind profitul societății și utilizarea acestuia:

Indicatorii	Perioada de gestiune curentă, lei	Perioada de gestiune precedentă, lei
1. Direcțiile de utilizare a profitului net pe parcursul perioadei de gestiune:		
a) acoperirea pierderilor din anii precedenți	-	-
b) rezerve stabilite de legislație;	-	-
c) rezerve prevăzute de statut;	-	-
d) alte rezerve;	-	-
e) plata recompenselor membrilor consiliului societății și membrilor comisiei de cenzori;	-	-
f) investirea în vederea dezvoltării producției;	-	-
g) plata dividendelor;	-	-
- la acțiunile preferențiale	-	-
- la acțiunile ordinare	-	-
h) alte scopuri	-	-
2. Activele nete ale emitentului	8779686	9636407
3. Activele nete ale emitentului în raport la:		
- o obligațiune	-	-
- o acțiune preferențială	-	-
- o acțiune ordinară	225,25	247,23
4. Profitul net la o acțiune ordinară a societății	(1,40)	(10,51)
5. Datoriile la dividendele anilor precedenți	-	-
6. Dividendele anunțate la o acțiune de fiecare clasă a emitentului:	-	-
- intermediare		
- anuale.		
7. Valoarea unei acțiuni a societății (cu indicarea sursei de informare)		
- valoarea de piață	10	10
- valoarea estimativă	55	55

19. Persoanele care au semnat bilanțul contabil:

Director general

Enicov Igor

20. Opinia auditorului exprimată în raportul de audit al societății de audit care a efectuat auditul obligatoriu al rapoartelor financiare anuale: Rapoartele financiare ale întreprinderii S.A. Anticor reflectă veridic și complet situațiile financiare. Rezultatele financiare, fluxul capitalului propriu și fluxul mijloacelor bănești sint reflectate în conformitate cu prevederile Legii contabilității nr. 113-XVI din 27.04.2007, Legii privind societățile pe acțiuni nr. 1134-XIII din 02.04.97 și Standardele Naționale de Contabilitate.

Raportul anual al societății pe acțiuni SA „IPDA”

1. Perioada de gestiune: A/2012.
2. Denumirea completă și prescurtată a societății pe acțiuni (emitentului): Societate pe Acțiuni „IPDA”, SA „IPDA”.
3. Numărul și data înregistrării de stat a emitentului: nr. 1002600012576 din 19.07.1995.
4. Sediul societății, numerele de telefon și fax pentru relații: MD-2032, str. Sarmizegetusa 12, mun. Chisinau, Republica Moldova, tel. 63-94-69.
5. Principalele genuri de activitate: Activități de proiectare, urbanism, inginerie și alte servicii tehnice legate de construcții civile.
6. Lista persoanelor cu funcții de răspundere ale emitentului:
 - 6.1 Membrii consiliului: Spinu Oleg, Ceropita Ivan, Spinu Veaceslav, Spinu Ala, Savina Viorica.
 - 6.2 Membrii organului executiv: Cerneavski Anatolie.
7. Lista insiderilor și a persoanelor afiliate emitentului și mărimea cotelor deținute în capitalul social al emitentului, conform formularului EM-1 din raportul anual al emitentului:
 - Cerneavshi Tudor Anatolie 2007034033053
 - Cerneavski Elena Anatolie 2007034035042
 - Cerneavski Anatolie Chiril 0971211345070
 - Cerneavski Elisaveta Semion 0990405344842
 - Cerneavski Ana Anatolie 2004034039939
8. **Informația privind valorile mobiliare ale emitentului înregistrate în Registrul de stat al valorilor mobiliare la ultima zi a perioadei de gestiune (31 decembrie):**

Tip valori mobiliare	Codul ISIN	Numărul valorilor mobiliare, unități	Valoarea nominală a valorilor mobiliare, lei	Termen de circulație	Numărul valorilor mobiliare	
					Răscumpărate pe parcursul perioadei de gestiune	Achiziționate pe parcursul perioadei de gestiune
Acțiuni ordinare	IPDA1005	1242090	1,00	X	-	-

9. Capitalul social al emitentului la ultima zi a perioadei de gestiune: 124090.
10. Numărul de acționari înregistrați în registrul la ultima zi a perioadei de gestiune: 70
11. **Lista acționarilor care la ultima zi a perioadei de gestiune dețin 5 și mai mult la sută din acțiunile cu drept de vot plasate ale emitentului:**

Denumirea completă a persoanelor juridice/numele prenumele persoanei fizice, numărul de înregistrare (IDNO)/codul personal al persoanei fizice (IDNP)	Numărul de acțiuni cu drept de vot		Cota deținută în numărul total de acțiuni cu drept de vot ale emitentului, %	
	Preferențiale	Ordinare	Preferențiale	Ordinare
Compania Fiduciara „Europa Trust”SA	-	307151	-	24,729
Spinu Oleg Alexei	-	871685	-	70,179

14. Informația privind registratorul și auditorul emitentului:
 - a) Registratorul: „Intermedia Group”S.A., mun. Chisinau, str. Podgorenilor, 36, Anton Oxana 43-61-79, licența nr. 000580 din 27.12.2010 valabila pînă la 27.12.2015, Contractul nr. 03-05 din 28.12.2010
 - b) Auditorul: „Confidential Audit”SRL, mun. Chisinau, Bd. Dm. Cantemir, 5/5, director: Anestiade Valentin, tel. 54-36-47,26-09-73,069182120, Contractul din 08.10.2012.

16. Bilanțul contabil al emitentului la finele perioadei de gestiune:

Posturile bilanțului	La finele perioadei de gestiune curente, lei	La finele perioadei de gestiune precedente, lei
ACTIV		
1. Active pe termen lung		
1.2 Active materiale pe termen lung	1443600	1317981
Total capitolul 1	1443600	1317981
2. Active curente		
2.2 Creanțe pe termen scurt	321545	321545
2.4 Mijloace bănești	2227	2227
Total capitolul 2	323772	323772
Total activ	1767372	1641753
PASIV		
3. Capital propriu		
Capital statutar	1242090	1242090
Total 3.1 Capital statutar și suplimentar	1242090	1242090
Profitul nerepartizat (pierdere neacoperită) al anilor precedenți	(887696)	(887696)
Profitul net (pierdere) al perioadei de gestiune	(11741)	
Total 3.3 Profit nerepartizat (pierdere neacoperită)	(899437)	(887696)
Diferențe la reevaluarea activelor pe termen lung	125619	
Total 3.4 Capital secundar	125619	
Total capitolul 3	468272	354394
5. Datorii pe termen scurt		
5.2 Datorii comerciale pe termen scurt	268852	268852
5.3 Datorii pe termen scurt calculate	1030248	1018507
Total capitolul 5	1299100	1287359
Total pasiv	1767372	1641753

17. Raportul de profit și pierderi pentru perioada de gestiune:

Indicatorii	Perioada de gestiune curentă, lei	Perioada de gestiune precedentă, lei
4. Alte venituri operaționale		292825
6. Cheltuieli generale și administrative	11741	77141
7. Alte cheltuieli operaționale		746665
8. Rezultatul din activitatea operațională: profit (pierdere)	(11741)	(530981)
11. Rezultatul din activitatea economico-financiară: profit (pierdere)	(11741)	(530981)
13. Profitul (pierdere) perioadei raportate pînă la impozitare	(11741)	(530981)
15. Profitul net (pierdere netă)	(11741)	(530981)

18. Informații suplimentare privind profitul societății și utilizarea acestuia:

Indicatorii	Perioada de gestiune curentă, lei	Perioada de gestiune precedentă, lei
2. Activele nete ale emitentului	468272	354394

3. Activele nete ale emitentului în raport la:		
- o obligațiune		
- o acțiune preferențială	0.38	0.29
- o acțiune ordinară		
7. Valoarea unei acțiuni a societății (cu indicarea sursei de informare)	(Informația este prezentată de către Intermedia Group)	
• valoarea de piață	1	1
• valoarea estimativă		

19. Persoanele care au semnat bilanțul contabil:

Administrator Cerneavski A.
Contabil-sef Savina V.

Opinia auditorului exprimată în raportul de audit al societății de audit care a efectuat auditul obligatoriu al rapoartelor financiare anuale:

Baza pentru opinia cu rezerve Pe parcursul perioadei de gestiune a anului 2012 la entitate nu s-a înregistrat venituri din vânzări. Situația creată la data de 31.12.2012 privind valoarea activelor nete a entității contravine art. 39 pun 5 al legii №1134 „Privind Societățile pe Acțiuni” din 02.04.1997. Această situație s-a creat din motivul că pe parcursul anilor de gestiune 2012-2010 entitatea a înregistrat pierdere netă. Situația existentă influențează negativ continuitatea activității întreprinderii.

Opinia cu rezerve În opinia noastră, cu excepția efectelor aspectelor descrise în paragraful Bazei pentru opinia cu rezerve, situațiile financiare prezintă o informație fidelă, din toate punctele de vedere semnificative, bilanțul contabil al societății S.A. la data de 31.12.2012,

raportul de profit și pierderi, raportul privind fluxul capitalului propriu, raportul privind fluxul mijloacelor bănești, care au fost întocmite în conformitate cu Standardele Naționale de Contabilitate

Directorul firmei “Confidential-Audit” SRL

Conform rezultatelor anului 2012 se confirmă:

Profit net (pierdere netă) în suma de (11 741) lei.

Capitalul statutar în suma de 1 240 090 lei.

Raportul anual al societății pe acțiuni “Midgard Terra”

1. Perioada de gestiune: A/2012
2. Denumirea completă și prescurtată a societății pe acțiuni SA “Midgard Terra”
3. Numărul și data înregistrării de stat a emitentului: 1002600003538 02 iunie1995
4. Sediul societății, numerele de telefon și fax pentru relații. Chisinau, str. Transnistria, 6
5. Principalele genuri de activitate. D24301
6. Lista persoanelor cu funcții de răspundere ale emitentului: Bogdanova Maria, Gavrilova Natalia, Pinzaru Nicolae, Tiscenco Alla, Bogdanova Iulia, Bogdanov Yuri, Ciobanu Sergiu, Efros Alim, Pinzaru Elena, Zagorceanu Elena.
7. Lista insiderilor și a persoanelor afiliate emitentului și mărimea cotelor deținute în capitalul social al emitentului, conform formularului EM-1 din raportul anual al emitentului:
 - Bogdanova Maria- 2.189%, Bogdanov Yuri-0.045%, Gavrilova Natalia – 0%, Pinzaru Nicolae-0%, Tiscenco Alla-0%, Bogdanova Iulia-0%, Ciobanu Sergiu-0%, Efros Alim-0%, Pinzaru Elena-0%, Zagorceanu Elena-0%, Bogdanov Dumitru-0%, Tiscenco Svetlana-0%, Pinzaru Ion-0%, Efros Elena-0%, Pinzaru Svetlana-0%, Pinzaru Filip-0%, Pinzaru Ana-0%.
8. **Informația privind valorile mobiliare ale emitentului înregistrate în Registrul de stat al valorilor mobiliare la ultima zi a perioadei de gestiune (31 decembrie):**

Tip valori mobiliare	Codul ISIN	Numărul valorilor mobiliare, unități	Valoarea nominală a valorilor mobiliare, lei	Termen de circulație	Numărul valorilor mobiliare	
					Răscumpărate pe parcursul perioadei de gestiune	Achiziționate pe parcursul perioadei de gestiune
Acțiuni ordinare		504407	38	X	-	-
Acțiuni preferențiale	-	-	-	-	-	-
Obligațiuni	-	-	-	-	-	-

9. Capitalul social al emitentului la ultima zi a perioadei de gestiune: 19167466
10. Numărul de acționari înregistrați în registrul la ultima zi a perioadei de gestiune: 1509
11. **Lista acționarilor care la ultima zi a perioadei de gestiune dețin 5 și mai mult la sută din acțiunile cu drept de vot plasate ale emitentului:**

Denumirea completă a persoanelor juridice/numele prenumele persoanei fizice, numărul de înregistrare (IDNO)/codul personal al persoanei fizice (IDNP)	Numărul de acțiuni cu drept de vot		Cota deținută în numărul total de acțiuni cu drept de vot ale emitentului, %	
	Preferențiale	Ordinare	Preferențiale	Ordinare
“RA Invest” SRL 1003600029850		-412061	-	81.692
“JLC-Invest” SA 1002600013067	-	25566	-	5.069

12. Lista filialelor și reprezentanțelor emitentului: Nu are filiale și reprezentante.
13. Informația despre reorganizarea emitentului și a persoanelor afiliate acestuia: N-au fost reorganizări
14. Informația privind registratorul și auditorul emitentului
 - a) Registratorul - “GrupaFinanciara” SRL, str. Armeneasca, 55, of. 301, licența Nr. 000080 din 21.01.2010 administrator- Bondareva V. I., tel. 27-18-45 contract Nr. 35 din 03.01.2006.
 - b) Auditorul – ATA Consult SRL c/f – 1012600005706, Administrator – Baciu Vera, t-022-21-18-19, str. P. Zadnipro, 2/1, ap. 35, licența Nr., Contract Nr. 47 din 10.10.2012.
15. Informații despre obligațiile financiare neonorate: Nu are obligațiuni financiare neonorate la scadența

16. Bilanțul contabil al emitentului la finele perioadei de gestiune

Posturile bilanțului	La finele perioadei de gestiune curente, lei	La finele perioadei de gestiune precedente, lei
Activ		
1. Active pe termen lung		
1.1 Active nemateriale	3190	1667
1.2 Active materiale pe termen lung	112925565	112992382
1.3 Active financiare pe termen lung		
1.4 Alte active pe termen lung		
Total capitolul 1	112928755	112994049
2. Active curente		
2.1 Stocuri de mărfuri și materiale	1098746	1118178
2.2 Creanțe pe termen scurt	282755	526331
2.3 Investiții pe termen scurt		
2.4 Mijloace bănești	44006	35701
2.5 Alte active curente	62390	66061
Total capitolul 2	1486356	1742601
Total activ	114415111	114736649

Pasiv		
3. Capital propriu		
Capital statutar	19167466	19167466
Capital suplimentar		
Capital nevărsat	()	()
Capital retras	()	()
Total 3.1 Capital statutar și suplimentar	19167466	19167466
Rezerve stabilite de legislație		
Rezerve prevăzute de statut		
Alte rezerve	11044620	11044620
Total 3.2 Rezerve		
Corecții ale rezultatelor perioadelor precedente	1216828	
Profitul nerepartizat (pierdere neacoperită) al anilor precedenți	733081	733081
Profitul net (pierdere) al perioadei de gestiune	(4394127)	
Profit utilizat al perioadei de gestiune		
Total 3.3 Profit nerepartizat (pierdere neacoperită)		733081
Diferențe la reevaluarea activelor pe termen lung	(2444218)	58035828
Subvenții		
Total 3.4 Capital secundar	64104997	64110669
Total capitolul 3	91872865	95055836
4. Datorii pe termen lung – total		
4.1 Datorii financiare pe termen lung	13403704	14306149
4.2 Datorii pe termen lung calculate		
Total capitolul 4	13403704	14306149
5. Datorii pe termen scurt		
5.1 Datorii financiare pe termen scurt	0	778100
5.2 Datorii comerciale pe termen scurt	1663769	625142
5.3 Datorii pe termen scurt calculate	7474773	3971422
Total capitolul 5	9138542	5374664
Total pasiv	114415111	114736649

17. Raportul de profit și pierderi pentru perioada de gestiune

Indicatorii	Perioada de gestiune curentă, lei	Perioada de gestiune precedentă, lei
1. Venitul din vânzări	1672991	5072236
2. Costul vânzărilor	1292485	1846221
3. Profitul brut (pierdere globală)	380506	3226015
4. Alte venituri operaționale	229049	1027672
5. Cheltuieli comerciale	5150	3732
6. Cheltuieli generale și administrative	2692412	4980460
7. Alte cheltuieli operaționale	1489272	2174420
8. Rezultatul din activitatea operațională: profit (pierdere)	(3577279)	(2904925)
9. Rezultatul din activitatea de investiții: profit (pierdere)	(46477)	31511653
10. Rezultatul din activitatea financiară: profit (pierdere)	(770371)	93840
11. Rezultatul din activitatea economico-financiară: profit (pierdere)	(4394127)	28700568
12. Rezultatul excepțional: profit (pierdere)		(368023)
13. Profitul (pierdere) perioadei raportate până la impozitare	(4394127)	28332545
14. Cheltuieli (economie) privind impozitul pe venit		
15. Profitul net (pierdere netă)	(4394127)	28332545

18. Informații suplimentare privind profitul societății și utilizarea acestuia:

Indicatorii	Perioada de gestiune curentă, lei	Perioada de gestiune precedentă, lei
1. Direcțiile de utilizare a profitului net pe parcursul perioadei de gestiune:		
a) acoperirea pierderilor din anii precedenți	0	0
b) rezerve stabilite de legislație;	0	0
c) rezerve prevăzute de statut;	0	0
d) alte rezerve;	0	0
e) plata recompenselor membrilor consiliului societății și membrilor comisiei de cenzori;	0	0
f) investirea în vederea dezvoltării producției;	0	0
g) plata dividendelor;		
• la acțiunile preferențiale		
• la acțiunile ordinare	0	0
h) alte scopuri	0	0
2. Activele nete ale emitentului	91872865	95055836
3. Activele nete ale emitentului în raport la:		
• o acțiune ordinară	182	188
4. Profitul net la o acțiune ordinară a societății	0	0
5. Datoriile la dividendele anilor precedenți	0	0
6. Dividendele anunțate la o acțiune de fiecare clasă a emitentului:		
• intermediare,		
• anuale.	0	0
7. Valoarea unei acțiuni a societății (cu indicarea sursei de informare)		
• valoarea de piață	La acesti compartament lipsesc informatii	
• valoarea estimativă		

19. Persoanele care au semnat bilanțul contabil:

Director general
Contabil-sef

Bogdanov Yury,
Zagorceanu Elena.

20. **Opinia auditorului exprimată în raportul de audit al societății de audit care a efectuat auditul obligatoriu al rapoartelor financiare anuale.**

Principalele teze ale raportului comisiei de cenzori privind confirmarea dării de seama a raportului financiar anual: "Raportul obiectiv reflectă starea financiară și rezultatele financiare. Fluxului de mijloace și capital al SA "Midgard Terra" se efectuează conform Standartelor Naționale ale Evedentei Contabile, Codului Fiscal, altor acte normative și Statutului societății.

Raportul anual al societății pe acțiuni „BTA-37”

1. Perioada de gestiune: anul 2012.
2. Denumirea completă și prescurtată a societății pe acțiuni (emitentului): S.A. "Baza de transport auto-37", S.A. "BTA-37".
3. Numărul și data înregistrării de stat a emitentului: 1002605000222 din 04.10.1995.
4. Sediul societății, numerele de telefon și fax pentru relații: Hîncești, str. Industrială-1, 026922559, fax 026924910, mob. 068601331.
5. Principalele genuri de activitate: Transport auto de călători.
6. Lista persoanelor cu funcții de răspundere ale emitentului:
Director: V. Tulbu,
Contabil: V. Panfil.
7. Lista insiderilor și a persoanelor afiliate emitentului și mărimea cotelor deținute în capitalul social al emitentului, conform formularului EM-1 din raportul anual al emitentului: SRL „Transimex”.
8. **Informația privind valorile mobiliare ale emitentului înregistrate în Registrul de stat al valorilor mobiliare la ultima zi a perioadei de gestiune (31 decembrie):**

Tip valori mobiliare	Codul ISIN	Numărul valorilor mobiliare, unități	Valoarea nominală a valorilor mobiliare, lei	Termen de circulație	Numărul valorilor mobiliare	
					Răscumpărate pe parcursul perioadei de gestiune	Achiziționate pe parcursul perioadei de gestiune
Acțiuni ordinare		225177	10	X	-	-

9. Capitalul social al emitentului la ultima zi a perioadei de gestiune: 2251770.
10. Numărul de acționari înregistrați în registru la ultima zi a perioadei de gestiune: 267
11. **Lista acționarilor care la ultima zi a perioadei de gestiune dețin 5 și mai mult la sută din acțiunile cu drept de vot plasate ale emitentului:**

Denumirea completă a persoanelor juridice/numele prenumele persoanei fizice, numărul de înregistrare (IDNO)/codul personal al persoanei fizice (IDNP)	Numărul de acțiuni cu drept de vot		Cota deținută în numărul total de acțiuni cu drept de vot ale emitentului, %	
	Preferențiale	Ordinare	Preferențiale	Ordinare
SRL „Transimex”		197811		87,85

14. Informația privind registratorul și auditorul emitentului:
a) Registratorul: S.A. „Soliditate” MD 2005, Chișinău, str. Feredeului-4, Director A. Ciomii, tel.: 549320, contr. Nr. 203 din 19.11.2009.

16. Bilanțul contabil al emitentului la finele perioadei de gestiune:

Posturile bilanțului	La finele perioadei de gestiune curente, lei	La finele perioadei de gestiune precedente, lei
Activ		
1. Active pe termen lung		
1.1 Active nemateriale		
1.2 Active materiale pe termen lung	9855439	10466410
Total capitolul 1	9855439	10466410
2. Active curente		
2.1 Stocuri de mărfuri și materiale	18912	43221
2.2 Creanțe pe termen scurt	760327	528198
2.4 Mijloace bănești	176	1658
2.5 Alte active curente	4200	14875
Total capitolul 2	783615	587952
Total activ	10639054	11054362
Pasiv		
3. Capital propriu	2251770	2251770
Capital statutar		
Total 3.1 Capital statutar și suplimentar	2251770	2251770
Total 3.2 Rezerve		
Profitul nerepartizat (pierdere neacoperită) al anilor precedenți	-1164604	-1164604
Profitul net (pierdere) al perioadei de gestiune	-755075	
Total 3.3 Profit nerepartizat (pierdere neacoperită)	-1919679	-1164604
Diferențe la reevaluarea activelor pe termen lung	8308049	8308049
Total 3.4 Capital secundar	8308049	8308049
Total capitolul 3	8640140	9395215
4.1 Datorii financiare pe termen lung		
Total capitolul 4		
5.2 Datorii comerciale pe termen scurt	715970	331876
5.3 Datorii pe termen scurt calculate	1282944	1327271
Total capitolul 5	1998914	1659147
Total pasiv	10639054	11054362

17. Raportul de profit și pierderi pentru perioada de gestiune:

Indicatorii	Perioada de gestiune curentă, lei	Perioada de gestiune precedentă, lei
1. Venitul din vânzări	1653190	1502180
2. Costul vânzărilor	1622981	1281518
3. Profitul brut (pierdere globală)	30209	220662
4. Alte venituri operaționale	225516	167958
5. Cheltuieli comerciale		
6. Cheltuieli generale și administrative	922350	1096364
7. Alte cheltuieli operaționale	88450	16966
8. Rezultatul din activitatea operațională: profit (pierdere)	-755075	-724710
11. Rezultatul din activitatea economico-financiară: profit (pierdere)	-755075	-724710
13. Profitul (pierdere) perioadei raportate până la impozitare	-755075	-724710
14. Cheltuieli (economie) privind impozitul pe venit		
15. Profitul net (pierdere netă)	-755075	-724710

Persoanele care au semnat bilanțul contabil:

Contabil:

Valentina Panfil, fax: 026924910

Raportul anual al SA «Floarea Soarelui» pe anul 2012

1. Perioada de gestiune: -anul 2012.
2. Denumirea completă și prescurtată a emitentului:
Societatea pe Acțiuni «Floarea Soarelui», «Floarea Soarelui» SA.
3. Numărul și data înregistrării de stat a emitentului:
№12102455 din 27.12.1994, IDNO 1002602001837
4. Sediul societății, numerele de telefon și fax pentru relații:
Republica Moldova, mun. Bălți, str. 31 August, 6, tel/fax (231) 80280
5. Activitatea principală (conform CAEM): 15140
6. Persoanele cu funcții de răspundere ale societății:
Membrii Consiliului societății: Rafiev Feodor. (Președintele Consiliului),
Sitarcu Alexandr, Papanaga Veaceslav, Zarea Svetlana, Nichiforov Dmitrii.
Membrii organului executiv: Directorul General – Ostrovetchi Stela (110 acț.; 0,02%)
Membrii Comisiei de cenzori: «Logic Audit» S.R.L. (IDNO1012600023313)
Contabil – șef: Covalshi Roman.
7. Lista insiderilor și a persoanelor afiliate emitentului și mărimea cotelor deținute în capitalul social al emitentului, conform formularului EM-1 din raportul anual al emitentului:
SA «Real – Registr», SRL «Estima – Grup, SRL «Logic Audit», SRL «Baker Tilly Klitou and Partners», «SA «Întreprinderea de transport auto nr. 7» or. Bălți», Amableus Limited (368629; 49,76%), Trezeme Limited (225283; 34,46%), Stareverest Trading & Investments Limited, Aragvi Holding International LTD, Vaja Jhashi, Jhashi Rimma, Jhashi Enrico, Jhashi Tamaz, Jhashi Tamara, Jhashi Marina, Rașcov Sergiu, Rașcov Nichita, Rașcov Victor, Rașcova Valentina, Rașcov Petru, Babicenco Ala, Babicenco Valentin, Babicenco Valentina, Babicenco Angela, Coșmeliuc Anastasia, Coșmeliuc Igori, Nedbailova Tatiana, Nedbailov Vladimir, Gilca Ștefan, Gilcă Valentina, Gilcă Fedot, Gilcă Valentina, Gilcă Iustin, Gilcă Valentina, Gilcă-Ctitor Oxana, Gilcă Vadim, Covalshi Roman, Sitarcu Alexandr, Rafiev Feodor, Nichiforov Dmitrii, Papanaga Veaceslav (1025; 0,14%), Zarea Svetlana, Rafieva Olga Vladimir, Rafieva Olga Fiodor, Rafiev Egor Fiodor, Rafiev Oleg Holl, Rafieva Valentina Fiodor, Rafiev Holl Oleg, Zarea Liuba, Buzdugan Tatiana, Curca Iurie, Paladi Alexandru, Paladi Nicolai, Curca Pavel, Papanaga Lidia, Papanaga Vasile, Cocervă Cristina, Papanaga Viorica, Papanaga Cristian, Papanaga Nicolai, Nichiforov Nadejda Valeriu, Nichiforov Victor Iosif, Nichiforov Vladimir Victor, Sitarcu Galina, Sitarcu Alexandra, Sitarcu Dmitrii, Sitarcu Xenia, Sitarcu Natalia, Sorochina Liudmila, Ostrovetchi Ghenadii (58; 0,01), Reazanov Natalia (20; 0,01-), Șargu Lidia, Burlac Ala, Annie Yeap, Maria Clappa, Elena Theodorou Argyrou, Anyonis Mitilioneos, Zbancă Anatolie, Masleanchina Liudmila, Ghinguleak Alexandr, Juțidlo Valentina, Roșca Constantin, Lacusta Elena, Ostrovetchi Stela(110; 0,02%), Nistor Galina, Mamas Koutsoyiannis, Castraveț Angela.
8. **Informația privind valorile mobiliare ale emitentului înregistrate în Registrul de stat al valorilor mobiliare la ultima zi a perioadei de gestiune (31 decembrie):**

Tip valori mobiliare	Codul ISIN	Numărul valorilor mobiliare, unități	Valoarea nominală a valorilor mobiliare, lei	Termen de circulație	Numărul valorilor mobiliare	Achiziționate pe parcursul perioadei de gestiune
Acțiuni ordinare	MD14FLAU1001	740794	20	nelimitat	20594	—
Acțiuni preferențiale	MD24FLAU1009	4184	20	nelimitat	—	—
Obligațiuni	—	—	—	—	—	—

9. Capitalul social al emitentului la ultima zi a perioadei de gestiune: 14 899 560 lei.
10. Numărul de acționari înregistrați în registru la ultima zi a perioadei de gestiune: 1352.
11. **Lista acționarilor care la ultima zi a perioadei de gestiune dețin 5 și mai mult la sută din acțiunile cu drept de vot plasate ale emitentului:**

Denumirea completă a persoanelor juridice/numele prenumele persoanei fizice, numărul de înregistrare (IDNO)/codul personal al persoanei fizice (IDNP)	Numărul de acțiuni cu drept de vot		Cota deținută în numărul total de acțiuni cu drept de vot ale emitentului,%	
	Preferențiale	Ordinare	Preferențiale	Ordinare
AMABLEUS LIMITED	—	368629	—	49,76
TREZEME LIMITED	—	255283	—	34,46

12. Lista filialelor și reprezentanțelor emitentului: lipsesc.
13. Informația despre reorganizarea emitentului și a persoanelor afiliate acestuia: N-avut loc.
14. Informația privind registratorul și auditorul emitentului:
a) Registratorul: SA «Real-Registr», mun. Bălți, str. Kiev, 122/3, idno1002602003543, contract Nr. 151/1-98 din 16.02.2009, Directorul – Zbancă Anatolie.
b) Auditorul: ÎCS „Baker Tilly Klitou and Partners” SRL, mun. Chișinău, str. Ștefan cel Mare, 65, of. 507, idno 1007600043180, contract de audit din 04.01.2012, Directorul – Mamas Koutsoyiannis.
15. Informații despre obligațiile financiare neonorate: N-avut loc.

16. Bilanțul contabil al emitentului la finele perioadei de gestiune:

Posturile bilanțului	La finele perioadei de gestiune curente, lei	La finele perioadei de gestiune precedente, lei
Activ		
1. Active pe termen lung		
1.1 Active nemateriale	211573	260826
1.2 Active materiale pe termen lung	182932187	160572192
1.3 Active financiare pe termen lung	2304307	2304307
1.4 Alte active pe termen lung	-	-
Total capitolul 1	185448068	163137325
2. Active curente		
2.1 Stocuri de mărfuri și materiale	168335788	265178442
2.2 Creanțe pe termen scurt	572210642	409979941
2.3 Investiții pe termen scurt	21913472	1649617
2.4 Mijloace bănești	46189463	1763880
2.5 Alte active curente	2243512	1767645
Total capitolul 2	810892877	680339525
Total activ	996340945	843476850
Pasiv		

3. Capital propriu		
Capital statutar	14899560	14899560
Capital suplimentar	-	-
Capital nevărsat	-	-
Capital retras	(8149305)	(2347860)
Total 3.1 Capital statutar și suplimentar	6750255	12551700
Rezerve stabilite de legislație	4606811	4606811
Rezerve prevăzute de statut	354866398	301146984
Alte rezerve	17562304	17562304
Total 3.2 Rezerve	377035512	323316099
Corecții ale rezultatelor perioadelor precedente	-	(422133)
Profitul nerepartizat (pierdere neacoperită) al anilor precedenți	(605875)	1123761
Profitul net (pierdere) al perioadei de gestiune	(26192270)	-
Profit utilizat al perioadei de gestiune	-	-
Total 3.3 Profit nerepartizat (pierdere neacoperită)	(26798145)	54421042
Diferențe la reevaluarea activelor pe termen lung	-	-
Subvenții	-	-
Total 3.4 Capital secundar	-	-
Total capitolul 3	356987622	390288841
4. Datorii pe termen lung – total		
4.1 Datorii financiare pe termen lung	-	-
4.2 Datorii pe termen lung calculate	1169479	57801
Total capitolul 4	1169479	57801
5. Datorii pe termen scurt		
5.1 Datorii financiare pe termen scurt	189195752	228521956
5.2 Datorii comerciale pe termen scurt	414816708	218079662
5.3 Datorii pe termen scurt calculate	34171384	6528590
Total capitolul 5	638183843	453130208
Total pasiv	996340945	843476850

17. Raportul de profit și pierderi pentru perioada de gestiune:

Indicatorii	Perioada de gestiune curentă, lei	Perioada de gestiune precedentă, lei
1. Venitul din vânzări	989505962	1029839590
2. Costul vânzărilor	886695500	802378144
3. Profitul brut (pierdere globală)	102810462	227461446
4. Alte venituri operaționale	19038690	27314640
5. Cheltuieli comerciale	54634361	85885893
6. Cheltuieli generale și administrative	53301399	56422134
7. Alte cheltuieli operaționale	50349345	62743214
8. Rezultatul din activitatea operațională: profit (pierdere)	(36435953)	49724845
9. Rezultatul din activitatea de investiții: profit (pierdere)	(133502)	1906682
10. Rezultatul din activitatea financiară: profit (pierdere)	10377885	2087887
11. Rezultatul din activitatea economico-financiară: profit (pierdere)	(26192270)	53719414
12. Rezultatul excepțional: profit (pierdere)	-	-
13. Profitul (pierdere) perioadei raportate până la impozitare	(26192270)	53719414
14. Cheltuieli (economii) privind impozitul pe venit	-	-
15. Profitul net (pierdere netă)	(26192270)	53719414

18. Informații suplimentare privind profitul societății și utilizarea acestuia:

Indicatorii	Perioada de gestiune curentă, lei	Perioada de gestiune precedentă, lei
1. Direcțiile de utilizare a profitului net pe parcursul perioadei de gestiune:	-	53 719414
a) acoperirea pierderilor din anii precedenți	-	-
b) rezerve stabilite de legislație;	-	-
c) rezerve prevăzute de statut;	-	-
d) alte rezerve;	-	-
e) plata recompenselor membrilor consiliului societății și membrilor comisiei de cenzori;	-	-
f) investirea în vederea dezvoltării producției;	-	53 719414
g) plata dividendelor; • la acțiunile preferențiale • la acțiunile ordinare	-	-
h) alte scopuri	-	-
2. Activele nete ale emitentului	356987622	390288841
3. Activele nete ale emitentului în raport la: • o obligațiune • o acțiune preferențială • o acțiune ordinară	85322 481,9	93349,77 527,24
4. Profitul net la o acțiune ordinară a societății	-	72,91
5. Datoriile la dividendele anilor precedenți	-	-
6. Dividendele anunțate la o acțiune de fiecare clasă a emitentului: • intermediare, • anuale.	-	-
7. Valoarea unei acțiuni a societății (cu indicarea sursei de informare) • valoarea de piață • valoarea estimativă	BVM Nu este format	BVM 50

19. Persoanele care au semnat bilanțul contabil:

Directorul General
Contabil-șef

Ostrovetchi Stela
Covalshi Roman

Raportul anual al societății pe acțiuni "CAAN"

1. Perioada de gestiune. Anul 2012
2. Denumirea completă și prescurtată a societății pe acțiuni (emitentului)
Societate pe Acțiuni "Companie de Închiriere a Activelor Neutilizate", S.A. "CAAN"
3. Numărul și data înregistrării de stat a emitentului 151052150 din 27.12.1995
4. Sediul societății, numerele de telefon și fax pentru relații.
Republica Moldova or. Strășeni, str. V. Crăescu, nr. 1. tel. 0237-2-23-19, fax 0237-2-23-19
5. Principalele genuri de activitate. Închirierea bunurilor imobiliare proprii (70200)
6. Lista persoanelor cu funcții de răspundere ale emitentului.
 - președintele – Vasile Roșioru,
 - membrii consiliului – Artur Roșioru, Nina Roșioru, Cristina Nour, Andrei Rața
 - director general – Veaceslav Cerneavschii
 - președintele, membrii comisiei de cenzori – Lilia Gheorghită
 - contabil-șef – Olga Mînzatu
7. Lista insiderilor și a persoanelor afiliate emitentului și mărimea cotelor deținute în capitalul social al emitentului, conform formularului EM-1 din raportul anual al emitentului.
"GPI Capital" SRL – 73,51%
Vasile Roșioru – 20%
Roșioru Nina-0,0; Nour Cristina-0,0; Roșioru Artur- 0,0; Duca Vera-0,0; Răileanu Tamara-0,0; Roșioru Sofia-0,0; Roșioru Dumitru-0,0; David Alexandru-0,0; David Ana-0,0; Mereuță Aurelia-0,0; Nour Ilie-0,0; Nour Ion-0,0; Nour Toma-0,0; Nour Rodica-0,0; Nour Nadejda-0,0; Rața Andrei-0,0; Rața Alexei-0,0; Rața Valentin-0,0; Rața Olga-0,0; Rața Svetlana-0,0; Tonu Iulia-0,0; Tonu Ion-0,0; Cerneavschii Veaceslav-0,030; Vlasic Valentina-0,0; Cerneavschii Iurie-0,0; Cerneavschii Veaceslav-0,0; Cerneavschii Alexandru-0,0; Cerneavscaila Tatiana-0,0; Cobilaș Angelica-0,0; Cerneavschii Iurie-0,0; Cerneavschii Ghenadie-0,0; Zaporozan Efrosinia-0,0; Gheorghită Lilia-0,0; Gherghită Ion-0,0; Gherghită Daniel-0,0; Munteanu Galina-0,0; Munteanu Veaceslav-0,0; Munteanu Zinaida-0,0; Cristal Efim-0,0; Gherghită Vasile-0,0; Gherghită Cristina-0,0; Todoreanu Tamara-0,0; Mînzatu Olga-0,026; Mînzatu Vasile-0,0; Mînzatu Nicolae-0,0; Romaniuc Natalia-0,0.
8. Informația privind valorile mobiliare ale emitentului înregistrate în Registrul de stat al valorilor mobiliare la ultima zi a perioadei de gestiune (31 decembrie).

Tip valori mobiliare	Codul ISIN	Numărul valorilor mobiliare, unități	Valoarea nominală a valorilor mobiliare, lei	Termen de circulație	Numărul valorilor mobiliare Răscumpărate pe parcursul perioadei de gestiune	Achiziționate pe parcursul perioadei de gestiune
Acțiuni ordinare	MD14CAAN1007	3051083	8	X	-	-
Acțiuni preferențiale	-	-	-	-	-	-
Obligațiuni	-	-	-	-	-	-

9. Capitalul social al emitentului la ultima zi a perioadei de gestiune - 24408664
 10. Numărul de acționari înregistrați în registru la ultima zi a perioadei de gestiune – 461
 11. Lista acționarilor care la ultima zi a perioadei de gestiune dețin 5 și mai mult la sută din acțiunile cu drept de vot plasate ale emitentului.
- | Denumirea completă a persoanelor juridice/ numele prenumele persoanei fizice, numărul de înregistrare (IDNO)/codul personal al persoanei fizice (IDNP) | Numărul de acțiuni cu drept de vot | | Cota deținută în numărul total de acțiuni cu drept de vot ale emitentului, % | |
|--|------------------------------------|----------|--|----------|
| | Preferențiale | Ordinare | Preferențiale | Ordinare |
| "GPI Capital" SRL IDNO 1010600034915 | | 2242818 | | 73,51% |
| Vasile Roșioru IDNO 0970608892544 | | 610821 | | 20% |
12. Lista filialelor și reprezentanțelor emitentului. – nu sunt
 13. Informația despre reorganizarea emitentului și a persoanelor afiliate acestuia. – reorganizarea emitentului și a persoanelor afiliate acestuia nu au avut loc
 14. Informația privind registratorul și auditorul emitentului
 - a) Registratorul – Registrul-F, or. Chișinău, str. Mitropolit Varlaam, nr. 65, Licența nr. CNPF 000584 din 13.01.2010, Conducător – Nadejda Plugari, telefon de contact 0 (22) 22 99 13, Contract nr. 24c din 01.07. an. 2001 – de verificat
 - b) Auditorul Natalia Suveica, Asilex Consulting SRL, str. Ștefan cel Mare 28/2, ap. 25, or. Strășeni, R. Moldova, Contract de audit nr. A04/2012 din 23 martie 2012.
 15. Informații despre obligațiile financiare neonorate: —.

16. Bilanțul contabil al emitentului la finele perioadei de gestiune

Posturile bilanțului	La finele perioadei de gestiune curente, lei	La finele perioadei de gestiune precedente, lei
Activ		
1. Active pe termen lung		
1.1 Active nemateriale	36387	2656
1.2 Active materiale pe termen lung	25032695	24438408
1.3 Active financiare pe termen lung	136210	136210
1.4 Alte active pe termen lung	-	-
Total capitolul 1	25205292	24577274
2. Active curente		
2.1 Stocuri de mărfuri și materiale	999373	661487
2.2 Creanțe pe termen scurt	1882853	1227956
2.3 Investiții pe termen scurt	-	-
2.4 Mijloace bănești	97007	76283
2.5 Alte active curente	7888	9544
Total capitolul 2	2987121	1975270
Total activ	28192413	26552544
Pasiv		
3. Capital propriu		
Capital statutar	24408664	24408664
Capital suplimentar	-	-
Capital nevărsat	(-) -	(-) -
Capital retras	(-) -	(-) -
Total 3.1 Capital statutar și suplimentar	24408664	24408664
Rezerve stabilite de legislație	15802	-
Rezerve prevăzute de statut	316045	-
Alte rezerve	334584	350386

Total 3.2 Rezerve	666431	350386
Corecții ale rezultatelor perioadelor precedente	51045	-
Profitul nerepartizat (pierdere neacoperită) al anilor precedenți	979840	979840
Profitul net (pierdere) al perioadei de gestiune	975320	316045
Profit utilizat al perioadei de gestiune	(-) -	(-) -
Total 3.3 Profit nerepartizat (pierdere neacoperită)	2006205	1295885
Diferențe la reevaluarea activelor pe termen lung	-	-
Subvenții	-	-
Total 3.4 Capital secundar	-	-
Total capitolul 3	27081300	26054935
4. Datorii pe termen lung – total		
4.1 Datorii financiare pe termen lung	-	-
4.2 Datorii pe termen lung calculate	-	-
Total capitolul 4	-	-
5. Datorii pe termen scurt		
5.1 Datorii financiare pe termen scurt	350000	4184
5.2 Datorii comerciale pe termen scurt	452765	331192
5.3 Datorii pe termen scurt calculate	308348	162233
Total capitolul 5	1111113	497609
Total pasiv	28192413	26552544

17. Raportul de profit și pierderi pentru perioada de gestiune

Indicatorii	Perioada de gestiune curentă, lei	Perioada de gestiune precedentă, lei
1. Venitul din vânzări	2369231	2306851
2. Costul vânzărilor	1028388	932853
3. Profitul brut (pierdere globală)	1340843	1373998
4. Alte venituri operaționale	1371058	402650
5. Cheltuieli comerciale	3854	141918
6. Cheltuieli generale și administrative	1449789	1480407
7. Alte cheltuieli operaționale	989949	351815
8. Rezultatul din activitatea operațională: profit (pierdere)	268309	(197492)
9. Rezultatul din activitatea de investiții: profit (pierdere)	865518	511810
10. Rezultatul din activitatea financiară: profit (pierdere)	-	1727
11. Rezultatul din activitatea economico-financiară: profit (pierdere)	1133827	316045
12. Rezultatul excepțional: profit (pierdere)	(7560)	-
13. Profitul (pierdere) perioadei raportate până la impozitare	1126267	316045
14. Cheltuieli (economii) privind impozitul pe venit	150947	-
15. Profitul net (pierdere netă)	975320	316045

18. Informații suplimentare privind profitul societății și utilizarea acestuia:

Indicatorii	Perioada de gestiune curentă, lei	Perioada de gestiune precedentă, lei
1. Direcțiile de utilizare a profitului net pe parcursul perioadei de gestiune:		
a) acoperirea pierderilor din anii precedenți	-	-
b) rezerve stabilite de legislație;	-	15802
c) rezerve prevăzute de statut;	-	316045
d) alte rezerve;	-	-
e) plata recompenselor membrilor consiliului societății și membrilor comisiei de cenzori;	-	-
f) investirea în vederea dezvoltării producției;	-	-
g) plata dividendelor;		
• la acțiunile preferențiale	-	-
• la acțiunile ordinare	-	-
h) alte scopuri	-	-
2. Activele nete ale emitentului	27081300	26054935
3. Activele nete ale emitentului în raport la:		
• o obligațiune		
• o acțiune preferențială	8,88	8,54
• o acțiune ordinară		
4. Profitul net la o acțiune ordinară a societății	0,32	0,104
5. Datoriile la dividendele anilor precedenți	-	-
6. Dividendele anunțate la o acțiune de fiecare clasă a emitentului:		
• intermediare,	-	-
• anuale.	-	-
7. Valoarea unei acțiuni a societății (cu indicarea sursei de informare)		
• valoarea de piață	nu	nu
• valoarea estimativă	nu	nu

19. Persoanele care au semnat bilanțul contabil

Președintele consiliului
Director-general
Contabil-șef

Roșioru Vasile
Veaceslav Cerneavschii
Olga Mînzatu

20. **Opinia auditorului:**

Principalele teze ale raportului comisiei de cenzori privind confirmarea dării de seamă financiară a societății – În baza analizei efectuate, Comisia de Cenzori constată, că Rapoartele financiare reflectă corect activitatea economico-financiară a S.A. "CAAN", rezultatele financiare, circulația capitalului propriu și a mijloacelor bănești pentru 2012 sînt în conformitate cu prevederile Legii contabilității nr. 113-XVI din 27.04.2007, Standardelor Naționale de Contabilitate și altor acte normative.

Informații vizînd auditorul emitentului: Natalia Suveica, Asilex Consulting SRL, Licența nr. AG 000251, str. Ștefan cel Mare 28/2, ap. 25, or. Strășeni, R. Moldova, Contract nr. Contract de audit nr. 4/13 din 11 martie 2013.

Raportul de audit din 27 martie 2013.

Rapoartele financiare reflecta veridic, in toate aspectele semnificative, situatia financiara a Societatii la 31 decembrie 2012 si rezultatele financiare, fluxul mijloacelor banesti si fluxul capitalului propriu ale acesteia pentru exercitiul financiar incheiat la aceasta data conform Standardelor Nationale de Contabilitate.

Raportul anual al societății pe acțiuni "Agrovin Bulboaca"

- Perioada de gestiune: Anul 2012.
- Denumirea completă și prescurtată a societății pe acțiuni (emitentului): Societatea pe Acțiuni "Agrovin Bulboaca".
- Numărul și data înregistrării de stat a emitentului: 1003600063966 din 27.05.1998.
- Sediul societății, numerele de telefon și fax pentru relații: r-nul Anenii Noi, s. Bulboaca, str. Dacia 1; tel: 0 (265) 48 007, fax: 0 (265) 48 111.
- Principalele genuri de activitate: Producerea produselor alcoolice.
- Lista persoanelor cu funcții de răspundere ale emitentului: Trofim Iurie, Flocea Valentina, Colesnicenco Oleg, Frolov Egor, Trofim Natalia, Bezerdic Gheorghe, Cerchin Boris, Dragancea Alla, Bodrug Alexandru.
- Lista insiderilor și a persoanelor afiliate emitentului și mărimea cotelor deținute în capitalul social al emitentului, conform formularului EM-1 din raportul anual al emitentului
Trofim Iurie, cota parte-0,80%. Trofim Natalia, soția; Frolov Cristina, fiică; Trofim Andrian, fecior; Flocea Valentina, soră; Vrabie Lidia, soră; Flocea Valentina, Flocea Nicolai, soț; Flocea Ion, fiu; Flocea Victor, fiu; Colesnicenco Oleg, cota parte-0,151%. Colesnicenco Maria, mama; Colesnicenco Vladimir, tata; Colesnicenco Victoria, soră; Colesnicenco Eva, fiică; Colesnicenco Ariana, fiică. Colesnicenco Maria, cota parte-25,621%. Frolov Egor. Frolov Maria, mamă. Trofim Natalia, cota parte-13,61%. Cervoneac Maria, mama; Cervoneac Igor, frate; Malai Valentina, soră. Bezerdic Gheorghe. Bezerdic Maria, soție; Bezerdic Vitalie, fiu; Bezerdic tatianna, fiică. Cerchina Boris. Cerchina Olga, soție; Cerchina Olesia, fiică; Cerchina Veaceslav, fiu. Bodrug Alexandru. Bodrug Svetlana, soție; Dragancea Alla. Dragancea Serghei, soț; Dragancea Andrian, fiu.
- Informația privind valorile mobiliare ale emitentului înregistrate în Registrul de stat al valorilor mobiliare la ultima zi a perioadei de gestiune (31 decembrie):**

Tip valori mobiliare	Codul ISIN	Numărul valorilor mobiliare, unități	Valoarea nominală a valorilor mobiliare, lei	Termen de circulație	Numărul valorilor mobiliare Răscumpărate pe parcursul perioadei de gestiune	Achiziționate pe parcursul perioadei de gestiune
Acțiuni ordinare	MD14AGBBU1002	5314507	4-00	X	-	-

- Capitalul social al emitentului la ultima zi a perioadei de gestiune: 21258028.
- Numărul de acționari înregistrați în registru la ultima zi a perioadei de gestiune: 356.
- Lista acționarilor care la ultima zi a perioadei de gestiune dețin 5 și mai mult la sută din acțiunile cu drept de vot plasate ale emitentului:**

Denumirea completă a persoanelor juridice/ numele prenumele persoanei fizice, numărul de înregistrare (IDNO)/codul personal al persoanei fizice (IDNP)	Numărul de acțiuni cu drept de vot		Cota deținută în numărul total de acțiuni cu drept de vot ale emitentului, %	
	Preferențiale	Ordinare	Preferențiale	Ordinare
1. Societatea cu răspundere limitată "Domeniile Speia", 1008600022926		2360953		45,797
2. Colesnicenco Maria, 0950706889734		1320849		25,621
3. Trofim Natalia, 0962412546119		435888		8,455
4. Frolov Cristina, 2002042077091		265726		5,154

- Lista filialelor și reprezentanțelor emitentului: ___.
- Informația despre reorganizarea emitentului și a persoanelor afiliate acestuia: ___.
- Informația privind registratorul și auditorul emitentului:
 - Registratorul: SA "Real-Registru", mun. Bălți, str. Kiev 122/3, licența nr. 016787 seria AMML din 27.11.2008 contr. nr. 15/1-9.3 din 01.09.2007, tel. 231-2-82-33.
 - Auditorul: "Auditconstant" SRL, mun. Chișinău, str. V. Alecsandri, 1, of. 408 contr. Nr. 05-S/03 din 23.03.2009.
- Informații despre obligațiile financiare neonorate: -.

16. Bilanțul contabil al emitentului la finele perioadei de gestiune:

Posturile bilanțului	La finele perioadei de gestiune curente, lei	La finele perioadei de gestiune precedente, lei
ACTIV		
1. Active pe termen lung		
1.1 Active nemateriale	300286	297890
1.2 Active materiale pe termen lung	82271123	75040476
1.3 Active financiare pe termen lung	34150	34150
Total capitolul 1	82605559	75372516
2. Active curente		
2.1 Stocuri de mărfuri și materiale	93869459	96848769
2.2 Creanțe pe termen scurt	30976130	20510278
2.3 Mijloace bănești	5862544	8648040
2.4 Alte active curente	67140	38153
Total capitolul 2	130775273	126045240
Total activ	213380832	201417756
PASIV		
3. Capital propriu		
Capital statutar	21258028	21258028
Capital retras	(55741)	(55741)
Total 3.1 Capital statutar și suplimentar	21202287	21202287
Rezerve prevăzute de statut	5402668	3908270
Alte rezerve	14959145	14959145
Total 3.2 Rezerve	20361813	18867415
Profitul nerepartizat (pierdere neacoperită) al anilor precedenți		142470346
Profitul net (pierdere) al perioadei de gestiune	14593327	
Total 3.3 Profit nerepartizat (pierdere neacoperită)	155569275	142470346
Total 3.4 Capital secundar		
Total capitolul 3	197133375	182540048
4. Datorii pe termen lung – total		
4.1 Datorii financiare pe termen lung	6304595	9186394
4.2 Datorii pe termen lung calculate		176181

Total capitolul 4	6304595	9362575
5. Datorii pe termen scurt		
5.1 Datorii comerciale pe termen scurt	5161131	7260404
5.2 Datorii pe termen scurt calculate	4781731	2254729
Total capitolul 5	9942862	9515133
Total pasiv	213380832	201417756

17. Raportul de profit și pierderi pentru perioada de gestiune:

Indicatorii	Perioada de gestiune curentă, lei	Perioada de gestiune precedentă, lei
1. Venitul din vânzări	63494055	60816311
2. Costul vânzărilor	50768155	16333222
3. Profitul brut (pierdere globală)	12725900	44483089
4. Alte venituri operaționale	1633465	68379443
5. Cheltuieli comerciale	1724697	467651
6. Cheltuieli generale și administrative	2525698	2044939
7. Alte cheltuieli operaționale	2444943	3578385
8. Rezultatul din activitatea operațională: profit (pierdere)	7664027	106771557
9. Rezultatul din activitatea de investiții: profit (pierdere)	5679461	712411
10. Rezultatul din activitatea financiară: profit (pierdere)	1600496	-185622
11. Rezultatul din activitatea economico-financiară: profit (pierdere)	14943984	107298346
12. Rezultatul excepțional: profit (pierdere)		
13. Profitul (pierdere) perioadei raportate până la impozitare	14943984	107298346
14. Cheltuieli (economii) privind impozitul pe venit	350657	
15. Profitul net (pierdere netă)	14593327	107298346

18. Informații suplimentare privind profitul societății și utilizarea acestuia

Indicatorii	Perioada de gestiune curentă, lei	Perioada de gestiune precedentă, lei
1. Activele nete ale emitentului	197133375	182540048
2. Activele nete ale emitentului în raport la:		
- o acțiune ordinară	37,15	34,34
3. Valoarea unei acțiuni a societății (cu indicarea sursei de informare)		
- valoarea de piață	0,50	
- valoarea estimativă		

- Persoanele care au semnat bilanțul contabil:

Administratorul emitentului

Contabilul-șef

- Opinia auditorului exprimată în raportul de audit al societății de audit care a efectuat auditul obligatoriu al rapoartelor financiare anuale: Auditul nu s-a efectuat.

Suplimentar la darea de seamă rezumativă anuală a societății pe acțiuni SA magazinul „Busuic” de tip deschis pe anul 2012.

- Lista insiderilor și a persoanelor afiliate emitentului și mărimea cotelor deținute în capitalul social al emitentului, conform formularului EM-1 din raportul anual al emitentului**

Nr. d/o	Denumirea completă a persoanei juridice / numele, prenumele persoanei fizice	Numărul de înregistrare (IDNO) / Codul personal al persoanei fizice (IDNP)	Funcția deținută / relațiile de afiliere	Data numirii în funcția deținută	Sediul persoanei juridice / domiciliul persoanei fizice	Acțiunile cu drept de vot deținute la finele perioadei de gestiune	
						unități	Cota parte, %
1	Ungureanu Valentina	962611423167	membru al consiliului	14.05.2010	str. Cuza – Voda 17/4 ap. 85	8692	23,32
2	Melnic Viorica	0991006420593	membru al consiliului	14.05.2010	str. Sarmigetusa 15 Chisin.	833	2,23
3	Lupu Mihail	0960511429139	membru al consiliului	14.05.2010	str. Decebal 19, ap. 2 Chisin.	1	0,003
4	Ciobanu Sergiu	0981709036366	membru al consiliului	14.05.2010	str. Deleanu 3/3, ap. 85 Chisin.	1882	5,05
5	Andronachi Gheorghe	0972502546994	membru al consiliului	14.05.2010	str. Testimiteanu 13, ap. 12.	2	0,005
6	Botnari Andrei	2000009008922	conducator	01.08.2011	atr. Alecu Ruso 6, ap. 58	6	0,02
7	"Runat Audit" SRL	1002600032394	membrii	04.03.2013	str.M. Spataru13/167		
8	Rusu Natalia	0971807123608	membrii	04.03.2013	str.M. Spataru13/167		
9	Giltan Alexandru	0961601542145	contabil-sef	15.12.2004	str. Grenoble 136/3		
10	Melnic Sergiu	0961303893598	fiul		str. Sermigetusa 75 Chisin.		
11	Melnic Vasile		fiul		str. Sermigetusa 75 Chisin.		
12	Melnic Ana Maria		fiica		str. Sermigetusa 75 Chisin.		
13	Melnic Eduard		fiul		str. Sermigetusa 75 Chisin.		
14	Melnic Svetlana	0983007376759	sora		str. Cuza-voda 25/9 ap. 60	439	1,18
15	Ungureanu Sergiu	0971806543731	fiul		mun Chisinau		
16	Ciobanu Tatianna	0961010896420	sotia		str. Deleanu 3/3, ap. 85		
17	Ciobanu Gabriela	0961010896420	filica		str. Deleanu 3/3, ap. 85		
18	Botnari Alina	2002026042077	sotia		str. Alecu Ruso 6, ap. 58		
19	Giltan Nikita		fiul		str. Grenoble 136/3 Chisin.		
20	Melnic Serghei	0961303893508	soț		com.Băcioi, Chișinău	3065	8,22
21	Cudreasoava Irina	2000042237734	sotia		str. Grenoble 136/3 Chisin.		

RAPORTUL ANUAL AL SA "CERAMICA UNGHENI"

- Anul 2012
- Societate pe acțiuni "Ceramica Ungheni"(SA Ceramica – Ungheni)
- IDNP 1003609006517 înregistrată la 05.10.1994
- Republica Moldova or. Ungheni str I Creangă 6 fax/tel (0236) 2 52 86, tel 2 65 92
- Obiectul principal de activitate:
 - Fabricarea produselor din ceramică (exclusive cele pentru construcții)
 - Fabricarea altor produse ceramice de uz tehnic
 - Comerțul cu amanuntul în magazine nespecializate
 - Comerțul cu ridicata pe baza de tarife sau contracte
 - Extracția nisipului și argilei
- Persoanele cu funcții de răspundere a societății:
 - Membrii consiliului Societății:
 - Taraseevici Galina, Varvariuc Lidia, Burlacenco Eugenia, Burlacenco Veaceslav, Dologan Nina
 - Director: Burlacenco Albina
 - Contabil șef: Țicu Maria
 - Comisia de cenzori:
 - Lazo Lilia, Ceaglei Lidia, Corovina Nadejda
- Persoanele fizice afiliate persoanelor specificate în punctul 6:
 - Daua Alla m. Chișinău str. Șt. cel Mare 3 ap 173
 - Varvariuc Albert or. Ungheni str. Hajdeu 16 ap 22
 - Varvariuc Vadim or. Ungheni str. Hajdeu 16 ap 22
 - Varvariuc Veaceslav or. Ungheni str. Hajdeu 16 ap 22
 - Tocarciuc Alexandru or. Ungheni str. Cozmec 2/2
 - Dologan Sergiu or. Ungheni str. Națională 10 ap 49
 - Dologan Veaceslav or. Ungheni str. Națională 10 ap 49
 - Lazao Cristina or. Ungheni str. I Creangă 13 ap 54
 - Lazo Gheorghe or. Ungheni str. I Creangă 13 ap 54
 - Lazo Ruslan or. Ungheni str. I Creangă 13 ap 54
 - Corovin Valerii or. Ungheni str. Burebista 41 ap 26
 - Ceaglei Ion or. Ungheni str. Crestiuc 4 ap 1
 - Țicu Vasile or. Ungheni str I Creangă 13 ap 48
 - Rotaru Elena or. Ungheni str. Vălenilor 34
- Informația privind valorile imobiliare ale emitentului înregistrate în Registrul de stat al valorilor mobiliare la ultima zi a perioadei de gestiune (31 decembrie 2012)

Tip valori mobiliare	Codul ISIN	Numărul valorilor mobiliare, unități	Valoarea nominală a valorilor mobiliare, lei	Termen de circulație	Numărul valorilor mobiliare	Achiziționate pe parcursul perioadei de gestiune
Acțiuni ordinare	ASN	76369	10	X	–	–
Total		76369	10	–	–	–

- Capital social 763690.
- Numărul de acționari înregistrați în registru la ultima zi a perioadei 333.
- Lista acționarilor care la ultima zi a perioadei de gestiune dețin 5 și mai mult la sută din acțiunile cu drept de vot plasate ale emitentului:
 - Burlacenco Albina c/f 09731018877774 – 37802(acțiuni cu drept de vot) 49.49 (cota în numărul total de acțiuni cu drept de vot)
 - Burlacenco Veaceslav c/f 2001036030216 – 13650(acțiuni cu drept de vot) 17.87 (cota în numărul total de acțiuni cu drept de vot)
- Lista filialelor și reprezentanțelor: nu dipune
- Informația despre reorganizarea emitentului și a persoanelor afiliate acestuia: -
- Registratorului, adresa juridică "telefon: SA "Registru – Corect"or. Chisinau str. Alexandri, 129, tel (022) 92-50-92, certificatul de înregistrare seria MD nr. 0048555, codul fiscal 1003600130677. Licența de activitate CNPF nr. 000566 din 10.02.2010 valabilă pînă la 10.02.2015 Numarul contractului vizînd ținerea registrului: nr 09/11 din 01.01.2011
 - Auditorul Compania de audit: SRL Unserv-Audit or. Ungheni str. Decebal 17/1; te/ 236-2-06-16. Licența seria AMIII nr. 024770 din 04.07.2008, contract de executare a auditorului nr. 211/2012 din 15.06.2012, auditor Mihalache Angela
- Informații despre obligațiile financiare neonorate: -

16. BILANTUL CONTABIL REZULTATIV LA 31.12.2012

Posturile bilanțului	La finele perioadei de gestiune curente, lei	La finele perioadei de gestiune precedente, lei
Activ		
1. Active pe termen lung		
1.2 Active materiale pe termen lung	5299722	5337463
1.4 Alte active pe termen lung	5299722	5337463
Total capitolul 1	5299722	5337463
2. Active curente		
2.1 Stocuri de marfuri și materiale	382113	533950
2.2 Creante pe termen scurt	263002	255683
2.4 Mijloace bănești	24854	3245
2.5 Alte active curente	1159	1050
Total capitolul 2	671128	793928
Total activ	5970850	6131391
Pasiv		
3. Capital propriu		
Capital statutar	763699	763699
Total 3.1 Capital statutar și suplimentar	763699	763699
Alte rezerve	4828488	4828069
Total 3.2 Rezerve	4828488	4828069
Profitul net(pierdere) al perioadei de gestiune	20064	
Total 3.3 profit nerepartizat(pierdere neacoperita)	20064	
Total 3.4 Capital secundar		
Total capitolul 3	5612251	5594017
4. Datorii pe termen lung-total		
4.1 Datorii financiare pe termen lung	107057	16995
Total capitolul 4	107057	16995

5. Datorii pe termen scurt		
5.1 Datorii financiare pe termen scurt	-	21796
5.2 Datorii comerciale pe termen scurt	42201	55076
5.3 Datorii pe termen scurt calculate	123277	205031
Total capitolul 5	251542	520379
Total pasiv	5970850	6131391

17. Raportul de profit și pierderi pentru perioada de gestiune:

Indicatorii	Perioada de gestiune curentă, lei	Perioada de gestiune precedentă, lei
1. Venitul din vânzări	1630176	1529283
2. Costul vânzării	1169893	1142607
3. Profitul brut(pierdere globală)	460283	386676
4. Alte venituri operationale	29596	29825
5. Cheltuieli operationale	80100	82740
6. Cheltuieli generale și administrative	362699	322374
7. Alte cheltuieli operationale	27617	38281
8. Rezultatul din activitatea operational: profit(pierdere)	19463	-26264
9. Rezultatul din activitatea de investiții: profit (pierdere)	1101	
10. Rezultatul din activitatea financiară: profit (pierdere)	-500	29143
11. Rezultatul din activitatea economic-financiară: profit (pierdere)	20064	2249
13. Profit (pierdere)perioadei raportate pînă la impozitare	20064	2249
15. Profit net (pierdere neta)	20064	2249

- Raportul Comisiei de Cenzori:
Raportul Comisiei de Cenzori a fost întocmit conform legislației în vigoare.
- Persoanele care au semnat bilanțul contabil:

Director:

Albina Burlacenco

Contabil:

Maria Țicu

- Raportul de audit a fost întocmit conform legislației în vigoare, de Compania de audit "Uniserv-Audit "SRL

Сокращенный бухгалтерский баланс
АО "TRANSSTROI" за 2012 год

Местонахождение: Г. Тараклия, ул. Ленина, 189, тел.: 029425491.

Номер и дата государственной регистрации: 19.11.1994 год, фис. код.: 1003610000731

Статьи баланса	На конец 2012 г.	На конец 2011 г.
Актив		
1.2 Долгосрочные материальные активы	1128025	1144737
2.1 Товарно-материальные запасы	17588	40335
2.2 Краткосрочная дебиторская задолженность	174187	165599
2.4 Денежные средства	1993	1435
2.5 Прочие текущие активы	49	102
Баланс	1321842	1352208
Пассив		
3. Собственный капитал		
Уставный капитал	1243991	1243991
Итого 3.1 Уставный и добавочный капитал	1243991	1243991
3.2 Резервы	217518	217518
Иные резервы	217518	217518
3.3 Нераспределенная прибыль	438538	408174
Нераспределенная прибыль (непокрытый убыток)	408174	408174
Чистая прибыль (убыток) отчетного периода	(30364)	
Итого 3.4 Неосновной капитал	100479	100479
Итого по разделу 3	1123450	1153814
4. Дрогосрочные обязательства- итого	0	0
5. Краткосрочные обязательства – итого	198392	198394
5.1 Краткосрочные финансовые обязательства	62165	62165
5.2 Краткосрочные торговые обязательства	46531	42037
5.3 Краткосрочные начисленные обязательства	89696	94192
Баланс	1321842	1352208

Сокращенный отчет о финансовых результатах за 2012 год

Показатели	Отчетный период 2012 год	Предыдущий отчетный период 2011 год
1. Доход от продаж	125845	132267
2. Себестоимость продаж	106455	107090
3. Валовая прибыль (валовый убыток)	19398	25177
4. Прочие операционные доходы	62115	55850
5. Коммерческие расходы	17985	18821
6. Общие и административные расходы	82689	101689
7. Прочие операционные расходы	25963	8162
8. Результат от операционной деятельности: прибыль (убыток)	(45132)	(47645)
9. Результат от инвестиционной деятельности	15833	0
10. Результат от финансовой деятельности	(1065)	0
11. Результат от финансово-экономической деятельности: прибыль (убыток)	(30364)	(47645)
12. Чрезвычайный результат		
13. Прибыль (убыток) отчетного периода до налогообложения	(30364)	(47645)
14. Расходы (экономию) по подоходному налогу		
15. Чистая прибыль (чистый убыток)	(30364)	(47645)
Количество акционеров	87	87

Директор:

В. Колесников

Бухгалтер:

О. З. Волков

Bilanțul contabil la finele perioadei de gestiune SA "DRUMURI - CĂLĂRAȘI"

Posturile bilanțului	La finele perioadei de gestiune curente, lei An. 2012	La finele perioadei de gestiune precedente, lei An. 2011
Activ		
1. Active pe termen lung	45092	
1.1 Active nemateriale		
1.2 Active materiale pe termen lung	8284329	563530
1.3 Active financiare pe termen lung		
1.4 Alte active pe termen lung	45423	43502
Total capitolul 1	8374844	5697032
2. Active curente		
2.1 Stocuri de mărfuri și materiale	2836204	1467905
2.2 Creanțe pe termen scurt	435905	239723
2.3 Investiții pe termen scurt		
2.4 Mijloace bănești	21688	7610
2.5 Alte active curente	32669	2514
Total capitolul 2	3326466	1717752
Total activ	11701310	7414784
Pasiv		
3. Capital propriu		
Capital statutar	8692970	6812680
Capital suplimentar		
Capital nevărsat		()
Capital retras		()
Total 3.1 Capital statutar și suplimentar	8692970	6812680
Rezerve stabilite de legislație		
Rezerve prevăzute de statut	7246	7246
Alte rezerve		7246
Total 3.2 Rezerve	7246	14492
Corecții ale rezultatelor perioadelor precedente		
Profitul nerepartizat (pierdere neacoperită) al anilor precedenți	-749477	-775221
Profitul net (pierdere) al perioadei de gestiune	313856	144912
Profit utilizat al perioadei de gestiune		()
Total 3.3 Profit nerepartizat (pierdere neacoperită)	-435621	-717257
Diferențe la reevaluarea activelor pe termen lung	1503415	
Subvenții		
Total 3.4 Capital secundar	1503415	
Total capitolul 3	9768010	6109915
4. Datorii pe termen lung – total		
4.1 Datorii financiare pe termen lung		
4.2 Datorii pe termen lung calculate		
Total capitolul 4		
5. Datorii pe termen scurt		
5.1 Datorii financiare pe termen scurt		
5.2 Datorii comerciale pe termen scurt	876785	416107
5.3 Datorii pe termen scurt calculate	1056515	888762
Total capitolul 5	1933300	1304869
Total pasiv	11701310	7414784

17. Raportul de profit și pierderi pentru perioada de gestiune

Indicatorii	Perioada de gestiune curentă, lei 2012	Perioada de gestiune precedentă, lei 2011
1. Venitul din vânzări	9191772	8909277
2. Costul vânzărilor	8420969	7942263
3. Profitul brut (pierdere globală)	770803	967014
4. Alte venituri operaționale	153784	1956807
5. Cheltuieli comerciale		
6. Cheltuieli generale și administrative	1264098	826098
7. Alte cheltuieli operaționale	70210	1952811
8. Rezultatul din activitatea operațională: profit (pierdere)	-409721	144912
9. Rezultatul din activitatea de investiții: profit (pierdere)	813600	
10. Rezultatul din activitatea financiară: profit (pierdere)		
11. Rezultatul din activitatea economico-financiară: profit (pierdere)	403879	144912
12. Rezultatul excepțional: profit (pierdere)		
13. Profitul (pierdere) perioadei raportate până la impozitare	403879	
14. Cheltuieli (economice) privind impozitul pe venit	90023	
15. Profitul net (pierdere netă)	313856	144912

18. Informații suplimentare privind profitul societății și utilizarea acestuia:

Indicatorii	Perioada de gestiune curentă, lei	Perioada de gestiune precedentă, lei
1. Direcțiile de utilizare a profitului net pe parcursul perioadei de gestiune:		
a) acoperirea pierderilor din anii precedenți	57964	122655
b) rezerve stabilite de legislație;		
c) rezerve prevăzute de statut;	7246	
d) alte rezerve;		
e) plata recompenselor membrilor consiliului societății și membrilor comisiei de cenzori;	7246	

f) investirea în vederea dezvoltării producției;		
g) plata dividendelor;		
• la acțiunile preferențiale		
• la acțiunile ordinare	72456	52566
h) alte scopuri		
2. Activele nete ale emitentului	9768010	6109915
3. Activele nete ale emitentului în raport la:		
• o obligațiune		
• o acțiune preferențială		
• o acțiune ordinară	9768010	6109915
4. Profitul net la o acțiune ordinară a societății		
5. Datoriile la dividendele anilor precedenți		4239
6. Dividendele anunțate la o acțiune de fiecare clasă a emitentului:		
• intermediare,		
• anuale.		0,12
7. Valoarea unei acțiuni a societății (cu indicarea sursei de informare)		
• valoarea de piață		
• valoarea estimativă	10	10

Director S.A. "Drumuri - Călărași"
Contabil-șef

A. Dodon
V. Său

Raportul anual al societății pe acțiuni "Ambalaj-Bulboaca" SA

- Denumirea societății Societatea pe Acțiuni „Ambalaj-Bulboaca”
- Nr. și data înregistrării: 124012859 din 28.11.1995
- Sediul societății: s. Bulboaca, str. Cocorilor 24, r-I Anenii Noi
- Genul de activitate: prelucrarea lemnului
- Persoanele cu funcții de răspundere:
Consiliul societății- Rizova T., Malearcu M., Jereghi N., Fortuna I., Naizer I.
Comisia de cenzori – Trandafir T., Groisman L., Rudnitcaia V.
Conducător: Fortuna Dorin Tudor
- Capitalul social al emitentului în profilul tipurilor de acțiuni**

Tipul acțiunilor plasate	numarul	Valoarea nominala	Cota în capitalul social, %	Descrierea succintă a acțiunilor
Ordinare	233978	10	100	233978

- Lista persoanelor înregistrate în registrul care dețin 5 și mai mult la sută din acțiunile cu drept de vot:**

Denumirea persoanelor înregistrate în registrul	Numarul de acțiuni cu drept de vot	Cota acțiunilor cu drept de vot deținute în numărul total de acțiuni cu drept de vot%
Cheibas Mihail	63054	26.949
Fortuna Dorin	50557	21.608
SC „Forcing- Trans” SRL	34106	14.577
SC „Taurel Com” SRL	64383	27.517

8. BILANȚUL CONTABIL la data raportată: 31.12.2012

N	Articole de bilanț	La finele perioadei de gestiune curente, lei	La finele perioadei de gestiune precedente, lei
ACTIV			
1	Active materiale pe termen lung	4130513	2876676
2	Active financiate pe termen lung	180753	2946
3	Active curente	269075	487241
4	Creanțe pe termen scurt	1673485	679324
5	Mijloace bănești	335	364
6	Alte active curente	58926	17492
TOTAL GENERAL ACTIV		6313087	4064043
PASIV			
1	Capital propriu	2339780	2339780
2	Rezerve	397364	397364
3	Profitul nerepartizat (pierdere neacoperită) a anilor precedenți	(929750)	(929750)
4	Profitul net (pierdere) a perioadei de gestiune	(62302)	()
5	Datorii pe termen lung calculate	1673101	1075665
6	Datorii financiare pe termen scurt		
7	Datorii comerciale pe termen scurt	2326612	883293
8	Datorii pe termen scurt calculate	568282	297691
TOTAL GENERAL PASIV		6313087	4064043

Darea de seama privind rezultatele financiare la data raportată

Indicatorii	Perioada raportată	Anul precedent
1. Vinzari nete	4115191	1057921
2. costul vinzariilor	3634403	1046540
3. profit brut (pierdere globala)	480788	11381
4. alte venituri operationale	196333	187743
5. cheltuieli comerciale		
6. cheltuieli generale si administrative	942755	357808
7. alte cheltuieli operationale	24031	25540
8. rezultatul din activitatea operationala profit (pierdere)	(289665)	(184224)
9. rezultatul din activitatea de investitii profit (pierdere)	149347	
10. rezultatul din activitatea financiara profit (pierdere)	78016	70992
11. rezultatul din activitatea economico-financiara profit (pierdere)	(62302)	(113232)
13. profit (pierdere) perioadei raportate pina la impozitare	(62302)	(113232)
15. profit net (pierdere neta)	(62302)	(113232)
22. pretul de piata a unei actiuni	10	10
23. numarul de actionari	191	191

Directorul SA "Ambalaj-Bulboaca"
Contabil - sef

Fortuna D.
Jereghi N.

Raportul anual al societății pe acțiuni "CENUȘĂREASĂ" SA

1. Perioada de gestiune: 2012.
2. Denumirea completă și prescurtată a societății pe acțiuni (emitentului): Societatea pe Acțiuni „CENUȘĂREASĂ” (SA „CENUȘĂREASĂ”).
3. Numărul și data înregistrării de stat a emitentului: 07.11.1995; IDNO: 1003600030227.
4. Sediul societății, numerele de telefon și fax pentru relații: mun. Chișinău, bd. Cuza-Vodă, 17/6, md-2060, t. 0-22- 33-72-01.
5. Principalele genuri de activitate: (70102) Închirierea bunurilor imobiliare proprii.
6. Lista persoanelor cu funcții de răspundere ale emitentului:
 Consiliului societății: Șevcic M. V., Varari L., Jardan E., Socolov B., Dobrița E.
 Organul executiv: Stavilă Galina. – director, Pasecnic Feodosia – contabil-șef.
 Comisia de cenzori: Bejenari M., Lupoi Z., Ecaterina Tcaciova.
7. Lista insiderilor și a persoanelor afiliate emitentului și mărirea cotelor deținute în capitalul social al emitentului, conform formularului EM-1 din raportul anual al emitentului:
 SA „JLC Invest”, SA „JLC”, SA „Lucafărul-Service”, Jardan V., Parabina A., Dobrița A., Bejenari D., Bejenari B., Bejenari O., Andruh V., Andruh P., Lupoi A., Lupoi O., Lupoi V., Socolova L., Socolov S., Stavilă G., Stavilă D., Șevcic A., Jardan L., Jardan V., Pasecnic R., Pasecnic A., Studeneanschi T., Jardan Iu., Jardan A.
8. Informația privind valorile mobiliare ale emitentului înregistrate în Registrul de stat al valorilor mobiliare la ultima zi a perioadei de gestiune (31 decembrie):

Tip valori mobiliare	Codul ISIN	Numărul valorilor mobiliare, unități	Valoarea nominală a valorilor mobiliare, lei	Termen de circulație	Numărul valorilor mobiliare	
					Răscumpărate pe parcursul perioadei de gestiune	Achiziționate pe parcursul perioadei de gestiune
Acțiuni ordinare	MD14CENU1008	1849059	5	X	-	-
Acțiuni preferențiale	-	-	-	-	-	-
Obligațiuni	-	-	-	-	-	-

9. Capitalul social al emitentului la ultima zi a perioadei de gestiune: 9245295.
10. Numărul de acționari înregistrați în registru la ultima zi a perioadei de gestiune: 468.
11. **Lista acționarilor care la ultima zi a perioadei de gestiune dețin 5 și mai mult la sută din acțiunile cu drept de vot plasate ale emitentului:**

Denumirea completă a persoanelor juridice/numele prenumele persoanei fizice, numărul de înregistrare (IDNO)/codul personal al persoanei fizice (IDNP)	Numărul de acțiuni cu drept de vot		Cota deținută în numărul total de acțiuni cu drept de vot ale emitentului, %	
	Preferențiale	Ordinare	Preferențiale	Ordinare
SA „JLC Invest” 1002600013067	0	133650	0	7,23
Jardan V. L. 960810549974	0	339374	0	18,35
ÎM „Jardi” SRL 1002600003549	0	100000	0	5,41
SA „JLC” 1002600005059	0	340000	0	18,38
SA „Avion-LV” 1002600012129	0	238000	0	12,87
SA „Incomlac” 1002602006326	0	95757	0	5,18
„LUCAFĂRUL-SERVICE” SA 1002600037986	0	566020	0	30,61

12. Lista filialelor și reprezentanțelor emitentului: Nu sunt.
13. Informația despre reorganizarea emitentului și a persoanelor afiliate acestuia: N-a avut loc.
14. Informația privind registratorul și auditorul emitentului:
 a) Registratorul: Registru-Ind SA: IDNO: 1002600016068, mun. Chișinău, bd. G. Vieru 22/1 of. 60, Administratorul Panfilova Tatiana, t. 0-22-21-28-84, contract №41/10 din 13.01.10.
 b) Auditorul: “Divers Audit” SRL: licență №AMMII №026368 din 09.11.2007; IDNO: 1007600055657; mun. Chișinău, Mircea cel Bătrîn 1, director Smochină Liliana, 0-22-33-81-21, contract №10/11/12A or 23.03.2012.
15. **Informații despre obligațiile financiare neonorate:**

Tipul obligațiunii	Termenul de scadență	Suma neonorată a obligațiunii la finele perioadei de gestiune, lei
Datorii financiare pe termen scurt	2013	1782450
Datorii comerciale pe termen scurt	2013	117661
Datorii privind retribuirea muncii	2013	1100
Datorii privind asigurările	2013	319
Datorii privind decontările cu bugetul	2013	3654
Alte datorii calculate	2013	669649

16. Bilanțul contabil al emitentului la finele perioadei de gestiune:

Posturile bilanțului	La finele perioadei de gestiune curente, lei	La finele perioadei de gestiune precedente, lei
ACTIV		
1. Active pe termen lung		
1.1 Active nemateriale		
1.2 Active materiale pe termen lung	10 955 241	10 781 296
1.3 Active financiare pe termen lung	1 455 900	1 455 450
1.4 Alte active pe termen lung		
Total capitolul 1	12 411 141	12 236 746
2. Active curente		
2.1 Stocuri de mărfuri și materiale		
2.2 Creanțe pe termen scurt	539 749	857 486
2.3 Investiții pe termen scurt	70	70
2.4 Mijloace bănești	1 169	155
2.5 Alte active curente	354 112	308 399
Total capitolul 2	895 100	1 166 110
Total activ		
PASIV		
3. Capital propriu		
Capital statutar	9 245 295	6 415 195
Capital suplimentar		
Capital nevărsat		
Capital retras		

Total 3.1 Capital statutar și suplimentar	9 245 295	6 415 195
Rezerve stabilite de legislație		
Rezerve prevăzute de statut		
Alte rezerve		
Total 3.2 Rezerve		
Corecții ale rezultatelor perioadelor precedente	(1 799)	
Profitul nerepartizat (pierdere neacoperită) al anilor precedenți	(137 750)	(137 750)
Profitul net (pierdere) al perioadei de gestiune	697 960	
Profit utilizat al perioadei de gestiune		
Total 3.3 Profit nerepartizat (pierdere neacoperită)	558 411	(137 750)
Diferențe la reevaluarea activelor pe termen lung	927 702	927 702
Subvenții		
Total 3.4 Capital secundar	927 702	927 702
Total capitolul 3	10 731 408	7 205 147
4. Datorii pe termen lung – total		
4.1 Datorii financiare pe termen lung		
4.2 Datorii pe termen lung calculate		
Total capitolul 4		
5. Datorii pe termen scurt		
5.1 Datorii financiare pe termen scurt	1 782 450	5 319 800
5.2 Datorii comerciale pe termen scurt	117 661	175 661
5.3 Datorii pe termen scurt calculate	674 722	702 248
Total capitolul 5	2 574 833	6 197 709
Total pasiv	13 306 241	13 402 856

17. Raportul de profit și pierderi pentru perioada de gestiune

Indicatorii	Perioada de gestiune curentă, lei	Perioada de gestiune precedentă, lei
1. Venitul din vânzări	1 283 817	1 126 222
2. Costul vânzărilor	832 522	890 251
3. Profitul brut (pierdere globală)	451 295	235 971
4. Alte venituri operaționale	832 522	890 455
5. Cheltuieli comerciale		
6. Cheltuieli generale și administrative	313 454	122 301
7. Alte cheltuieli operaționale	211 281	39 477
8. Rezultatul din activitatea operațională: profit (pierdere)	759 081	964 648
9. Rezultatul din activitatea de investiții: profit (pierdere)	450	126 685
10. Rezultatul din activitatea financiară: profit (pierdere)		
11. Rezultatul din activitatea economico-financiară: profit (pierdere)	759 531	1 091 333
12. Rezultatul excepțional: profit (pierdere)		
13. Profitul (pierdere) perioadei raportate până la impozitare	759 531	1 091 333
14. Cheltuieli (economii) privind impozitul pe venit	61 572	
15. Profitul net (pierdere netă)	697 960	1 091 333

18. Informații suplimentare privind profitul societății și utilizarea acestuia

Indicatorii	Perioada de gestiune curentă, lei	Perioada de gestiune precedentă, lei
1. Direcțiile de utilizare a profitului net pe parcursul perioadei de gestiune:		
a) acoperirea pierderilor din anii precedenți		
b) rezerve stabilite de legislație;		
c) rezerve prevăzute de statut;		
d) alte rezerve;		
e) plata recompenselor membrilor consiliului societății și membrilor comisiei de cenzori;		
f) investirea în vederea dezvoltării producției;		
g) plata dividendelor;		
- la acțiunile preferențiale		
- la acțiunile ordinare		
h) alte scopuri		
2. Activele nete ale emitentului	10 731 408	7 205 147
3. Activele nete ale emitentului în raport la:		
- o obligațiune		
- o acțiune preferențială		
- o acțiune ordinară	5.803	5.615
4. Profitul net la o acțiune ordinară a societății	0.377	0.85
5. Datoriile la dividendele anilor precedenți		
6. Dividendele anunțate la o acțiune de fiecare clasă a emitentului:		
- intermediare		
- anuale.		
7. Valoarea unei acțiuni a societății (cu indicarea sursei de informare)		
- valoarea de piață		
- valoarea estimativă		

19. Persoanele care au semnat bilanțul contabil:

Administratorul:

Contabil-șef:

**Stavilă G. F.,
Pasecnic F. L.**

20. **Opinia auditorului exprimată în raportul de audit al societății de audit care a efectuat auditul obligatoriu al rapoartelor financiare anuale:**

După opinia companiei de audit “Divers Audit” SRL, rapoartele financiare oferă o imagine veridică și completă despre situația financiară a “CENUȘĂREASĂ” SA la 31 decembrie 2012, rezultatele financiare, fluxul capitalului propriu și fluxul mijloacelor bănești ale acestuia pentru acest an în conformitate cu SNC.

Raportul anual al societății pe acțiuni "Fertilitatea din Strășeni"

1. Perioada de gestiune. – 2012
2. Denumirea completă și prescurtată a societății pe acțiuni (emitentului) – S.A. Fertilitatea din Strășeni
3. Numărul și data înregistrării de stat a emitentului 1005600006471 din 21.07.1995
4. Sediul societății, numerele de telefon și fax pentru relații – Strășeni, str.M. Costin, 8
5. Principalele genuri de activitate – Comerț
6. Lista persoanelor cu funcții de răspundere ale emitentului –
Președintele C. S. -Cebotari I.;
Membrii C. S. -Ursu A, Oanța A, Munteanu M, Damian M.;
Membrii O. E. -Munteanu D.;
Membrii C. C. -Pereman E, Ursu E, Olcedaievschi N;
Contabil-șef-Grpsu L.
7. Lista insiderilor și a persoanelor afiliate emitentului și mărimea cotelor deținute în capitalul social al emitentului, conform formularului EM-1 din raportul anual al emitentului –
Ursu C, Olcedaievschi V, Grosu C, Grosu L, Ursu N, Munteanu I, Munteanu M.
8. **Informația privind valorile mobiliare ale emitentului înregistrate în Registrul de stat al valorilor mobiliare la ultima zi a perioadei de gestiune (31 decembrie).**

Tip valori mobiliare	Codul ISIN	Numărul valorilor mobiliare, unități	Valoarea nominală a valorilor mobiliare, lei	Termen de circulație	Numărul valorilor mobiliare	
					Răscumpărate pe parcursul perioadei de gestiune	Achiziționate pe parcursul perioadei de gestiune
Acțiuni ordinare	MD14TERF1004	193321	10	X	–	–

9. Capitalul social al emitentului la ultima zi a perioadei de gestiune – 1933210 lei
10. Numărul de acționari înregistrați în registru la ultima zi a perioadei de gestiune – 126
11. **Lista acționarilor care la ultima zi a perioadei de gestiune dețin 5 și mai mult la sută din acțiunile cu drept de vot plasate ale emitentului.**

Denumirea completă a persoanelor juridice/numele prenumele persoanei fizice, numărul de înregistrare (IDNO)/codul personal al persoanei fizice (IDNP)	Numărul de acțiuni cu drept de vot		Cota deținută în numărul total de acțiuni cu drept de vot ale emitentului,%	
	Preferențiale	Ordinare	Preferențiale	Ordinare
1. Monific Group SRL	–	12741	–	6,591
2. Munteanu Dumitru	–	32801	–	16,968
3. Ursu Angela	–	88449	–	45,752

14. Informația privind registratorul și auditorul emitentului – Registratorul Independent Grupa Financiară S.A., mun. Chișinău, str. Armenească 55, of. 301. Contract nr. 569 din 02.02.2009

16. Bilanțul contabil al emitentului la finele perioadei de gestiune

Posturile bilanțului	La finele perioadei de gestiune curente, lei	La finele perioadei de gestiune precedente, lei
Activ		
1. Active pe termen lung		
1.1 Active nemateriale	1125	1625
1.2 Active materiale pe termen lung	131748018	6663425
1.3 Active financiare pe termen lung	41400	41400
Total capitolul 1	6367543	6706450
2. Active curente		
2.1 Stocuri de mărfuri și materiale	1878398	3769588
2.2 Creanțe pe termen scurt	2124279	701172
2.4 Mijloace bănești	23307	1204
2.5 Alte active curente	64899	56658
Total capitolul 2	4090883	4528622
Total activ	10458426	11235072
Pasiv		
3. Capital propriu		
Capital statutar	1933210	1933210
Total 3.1 Capital statutar și suplimentar	1933210	1933210
Total 3.2 Rezerve	8369408	8369408
Profitul nerepartizat (pierdere neacoperită) al anilor precedenți	243742	243742
Profitul net (pierdere) al perioadei de gestiune	(103018)	0
Total 3.3 Profit nerepartizat (pierdere neacoperită)	140724	0
Total capitolul 3	10443342	10546360
5. Datorii pe termen scurt		
5.2 Datorii comerciale pe termen scurt	2026	675014
5.3 Datorii pe termen scurt calculate	13058	13698
Total capitolul 5	15084	688712
Total pasiv	10458426	11235072

17. Raportul de profit și pierderi pentru perioada de gestiune

Indicatorii	Perioada de gestiune curentă, lei	Perioada de gestiune precedentă, lei
1. Venitul din vânzări	2619010	4732236
2. Costul vânzărilor	2266838	3697790
3. Profitul brut (pierdere globală)	352172	1034446
4. Alte venituri operaționale	7000	7000
5. Cheltuieli comerciale	236998	354831
6. Cheltuieli generale și administrative	258613	209229
7. Alte cheltuieli operaționale	0	111178
8. Rezultatul din activitatea operațională: profit (pierdere)	(136439)	366208
9. Rezultatul din activitatea de investiții: profit (pierdere)	38821	50238
10. Rezultatul din activitatea financiară: profit (pierdere)	0	6318
11. Rezultatul din activitatea economico-financiară: profit (pierdere)	(97618)	422764
12. Rezultatul excepțional: profit (pierdere)	0	0
13. Profitul (pierdere) perioadei raportate până la impozitare	(97618)	422764

14. Cheltuieli (economice) privind impozitul pe venit	5400	0
15. Profitul net (pierdere netă)	(103018)	422764

18. Informații suplimentare privind profitul societății și utilizarea acestuia:

Indicatorii	Perioada de gestiune curentă, lei	Perioada de gestiune precedentă, lei
2. Activele nete ale emitentului	10443342	10546360
3. Activele nete ale emitentului în raport la: • o acțiune ordinară	54,02	54,55
4. Profitul net la o acțiune ordinară a societății	(0,53)	

19. Persoanele care au semnat bilanțul contabil –

Grosu L

**Raportul anual al societății pe acțiuni
Intreprinderea Mixtă Fabrica de Vinuri „Vinăria-Bardar” S.A.**

1. Perioada de gestiune: Anul 2012.
2. Denumirea completă și prescurtată a societății pe acțiuni (emitentului):
Intreprinderea Mixtă Fabrica de vinuri "Vinaria Bardar" Societate pe acțiuni, IMFV "Vinaria Bardar" S.A.
3. Numărul și data înregistrării de stat a emitentului: 16501230, certificat MD 0016096 din 01.11.1994.
4. Sediul societății, numerele de telefon și fax pentru relații:
MD-6811, r-nul Ialoveni, s. Bardar, str. Uzinelor, 3, tel. (268) 37241,37340.
5. Principalele genuri de activitate:
Fabricarea, păstrarea și comercializarea angro a alcoolului etilic (distilat de vin) și a producției alcoolice (inclusiv prin depozit specializat).
6. Lista persoanelor cu funcții de răspundere ale emitentului:
Președintele consiliului – Duca Boris,
membrii consiliului – Bostan Victor, Arapan Victor, Terzi Anatol, Sava Valeriu,
director general – Duca Mihail,
contabil sef – Meriacre Aliona.
7. Lista insiderilor și a persoanelor afiliate emitentului și mărimea cotelor deținute în capitalul social al emitentului, conform formularului EM-1 din raportul anual al emitentului:
Duca Boris-0.566%, Meriacre Aliona – 0,04%, Plugaru Ion – 0,05%, Bostan Victor, Duca Mihail, Rata Olga, Dulap Laurean, Prisacaru Ion, Duca Zinaida, Sava Eugenia, Duca Grigore – 0.1%, Duca Alexei, Tonu Pavel, Tonu Gheorge – 0.05%, Tonu Grigore – 0.02%, Tonu Vladimir, David Sofia, Negin Maria, Duca Cristina, Duca Iancu, Bujor Oleg, Bujor Ala, Plugaru Valentina – 0,034%, Plugaru Tudor, Berdan Cristina, Plugaru Andrei, Plugaru Ștefan, Tudorachi Alexandra, Sava Olga, Meriacre Grigore, Chihai Leonid, Chihai Tudora, Chihai Mihai, Lascu Lidia, Breahna Vera, Chihai Valeriu, Meriacre Iosif, Meriacre Domnica, Meriacre Filip, Dodonov Ana, Meriacre Valentina, Meriacre Viorica, Meriacre Elena, Rata Alexei, Rata Valentin, Rata Andrei, Raileanu Ion, Plugaru Maria, Cigoreanu Ioana, Raileanu Grigore, Culava Nadegda, Tonu Valentina, Rata Dumitru, Bostan Aliona, Bostan Neli, Bostan Nicoleta, Bostan Maximilian, Terzi Irina, Terzi Vladimir, Terzi Nadejda, Natalia Bobrusi, Tatiana Cocean, Gheorghita Angela, Gheorghita Andrei, Arapan Ana, Arapan Sergiu, Gheorghita Maria, Gheorghita Dumitru.
8. **Informația privind valorile mobiliare ale emitentului înregistrate în Registrul de stat al valorilor mobiliare la ultima zi a perioadei de gestiune (31 decembrie):**

Tip valori mobiliare	Codul ISIN	Numărul valorilor mobiliare, unități	Valoarea nominală a valorilor mobiliare, lei	Termen de circulație	Numărul valorilor mobiliare	
					Răscumpărate pe parcursul perioadei de gestiune	Achiziționate pe parcursul perioadei de gestiune
Acțiuni ordinare	MD14BARD1000	156 699	35	X	–	–
Acțiuni preferențiale	–	–	–	–	–	–
Obligațiuni	–	–	–	–	–	–

9. Capitalul social al emitentului la ultima zi a perioadei de gestiune: 5 484 465 lei.
10. Numărul de acționari înregistrați în registru la ultima zi a perioadei de gestiune: 754 acționari
11. **Lista acționarilor care la ultima zi a perioadei de gestiune dețin 5 și mai mult la sută din acțiunile cu drept de vot plasate ale emitentului:**

Denumirea completă a persoanelor juridice/numele prenumele persoanei fizice, numărul de înregistrare (IDNO)/codul personal al persoanei fizice (IDNP)	Numărul de acțiuni cu drept de vot		Cota deținută în numărul total de acțiuni cu drept de vot ale emitentului,%	
	Preferențiale	Ordinare	Preferențiale	Ordinare
West Circle Limited-323089	–	37 486	–	23.922%
Vinorum Holding Limited- 75204	–	44 807	–	28.594%
Bionica-Marc S. R. L – A 17011933151249	–	52 662	–	33.607%

12. Lista filialelor și reprezentanțelor emitentului: nu sunt
13. Informația despre reorganizarea emitentului și a persoanelor afiliate acestuia: nu sunt
14. Informația privind registratorul și auditorul emitentului:
a) Registratorul: S. A "Registru" MD2012, mun. Chișinău, str. Sciusev 47, licența de activitate 000083,13.01.10-13.01.15, Olesea Domentii, nr. contractului 101/651 din 30.11.2006, tel. 27-11-77
b) Auditorul: "Altimeea" SRL, Chișinău, str.M. Sadoveanu 10/1, ap. 31, Aliona Timofeenco, tel. 999-505, contract nr. 6-A/12 din 01.10.2012
15. Informații despre obligațiile financiare neonorate: —.

16. Bilanțul contabil al emitentului la finele perioadei de gestiune:

Posturile bilanțului	La finele perioadei de gestiune curente, lei	La finele perioadei de gestiune precedente, lei
ACTIV		
1. Active pe termen lung		
1.1 Active nemateriale	314 868	321 313
1.2 Active materiale pe termen lung	13 505 463	14 250 830
1.3 Active financiare pe termen lung	–	5 708 000
1.4 Alte active pe termen lung	–	–
Total capitolul 1	13 820 331	20 280 143
2. Active curente		
2.1 Stocuri de mărfuri și materiale	41 804 670	35 815 475
2.2 Creanțe pe termen scurt	38 240 331	20 190 350
2.3 Investiții pe termen scurt	–	–
2.4 Mijloace bănești	395 016	856 132
2.5 Alte active curente	53 343	75 825
Total capitolul 2	80 493 360	56 937 782

Total activ	94 313 691	77 217 925
PASIV		
3. Capital propriu		
Capital statutar	5 484 465	5 484 465
Capital suplimentar	-	-
Capital nevărsat	(-)	(-)
Capital retras	(341 025)	(341 025)
Total 3.1 Capital statutar și suplimentar	5 143 440	5 143 440
Rezerve stabilite de legislație	822 671	822 671
Rezerve prevăzute de statut	25 179 014	22 877 097
Alte rezerve	-	-
Total 3.2 Rezerve	26 001 685	23 699 768
Corecții ale rezultatelor perioadelor precedente	(3 221)	X
Profitul nerepartizat (pierdere neacoperită) al anilor precedenți	-	2 301 917
Profitul net (pierdere) al perioadei de gestiune	4 705 457	X
Profit utilizat al perioadei de gestiune	(-)	X
Total 3.3 Profit nerepartizat (pierdere neacoperită)	4 702 236	2 301 917
Diferențe la reevaluarea activelor pe termen lung	-	-
Subvenții	-	-
Total 3.4 Capital secundar	-	-
Total capitolul 3	35 847 361	31 145 125
4. Datorii pe termen lung – total		
4.1 Datorii financiare pe termen lung	15 857 060	27 959 712
4.2 Datorii pe termen lung calculate	720 264	947 009
Total capitolul 4	16 577 324	28 906 721
5. Datorii pe termen scurt		
5.1 Datorii financiare pe termen scurt	12 954 948	11 468 027
5.2 Datorii comerciale pe termen scurt	11 217 716	5 223 355
5.3 Datorii pe termen scurt calculate	17 716 342	474 697
Total capitolul 5	41 889 006	17 166 079
Total pasiv	94 313 691	77 217 925

17. Raportul de profit și pierderi pentru perioada de gestiune:

Indicatorii	Perioada de gestiune curentă, lei	Perioada de gestiune precedentă, lei
1. Venitul din vânzări	40 899 452	26 009 620
2. Costul vânzărilor	18 906 934	13 226 216
3. Profitul brut (pierdere globală)	21 992 518	12 783 404
4. Alte venituri operaționale	1 162 614	2 316 793
5. Cheltuieli comerciale	9 153 402	2 949 086
6. Cheltuieli generale și administrative	3 531 118	3 621 820
7. Alte cheltuieli operaționale	5 023 142	6 811 727
8. Rezultatul din activitatea operațională: profit (pierdere)	5 447 470	1 717 564
9. Rezultatul din activitatea de investiții: profit (pierdere)	89 071	(77 343)
10. Rezultatul din activitatea financiară: profit (pierdere)	-809 282	857 390
11. Rezultatul din activitatea economico-financiară: profit (pierdere)	4 727 259	2 497 611
12. Rezultatul excepțional: profit (pierdere)	-	-
13. Profitul (pierdere) perioadei raportate până la impozitare	4 727 259	2 497 611
14. Cheltuieli (economii) privind impozitul pe venit	21 802	-
15. Profitul net (pierdere netă)	4 705 457	2 497 611

18. Informații suplimentare privind profitul societății și utilizarea acestuia:

Indicatorii	Perioada de gestiune curentă, lei	Perioada de gestiune precedentă, lei
1. Direcțiile de utilizare a profitului net pe parcursul perioadei de gestiune:		
a) acoperirea pierderilor din anii precedenți	-	-
b) rezerve stabilite de legislație;	-	-
c) rezerve prevăzute de statut;	-	2 301 917
d) alte rezerve;	-	-
e) plata recompenselor membrilor consiliului societății și membrilor comisiei de cenzori;	18 000	18 000
f) investirea în vederea dezvoltării producției;	-	-
g) plata dividendelor;	-	-
- la acțiunile preferențiale	-	-
- la acțiunile ordinare	-	-
h) alte scopuri	-	-
2. Activele nete ale emitentului	35 847 361	31 145 125
3. Activele nete ale emitentului în raport la:		
- o obligațiune	-	-
- o acțiune preferențială	-	-
- o acțiune ordinară	229	199
4. Profitul net la o acțiune ordinară a societății	30	16
5. Datoriile la dividendele anilor precedenți	-	-
6. Dividendele anunțate la o acțiune de fiecare clasă a emitentului:		
- intermediare	-	-
- anuale.	-	-
7. Valoarea unei acțiuni a societății (cu indicarea sursei de informare)		
- valoarea de piață	-	-
- valoarea estimativă	-	-

19. Persoanele care au semnat bilanțul contabil:

Director general
Contabil șef

Duca Mihail,
Aliona Meriacre.

20. Opinia auditorului exprimată în raportul de audit al societății de audit care a efectuat auditul obligatoriu al rapoartelor financiare anuale: Rapoartele financiare prezintă o imagine veridică și justă asupra poziției financiare a I. M. "Vinăria-Bardar" S.A., pentru anul încheiat la 31.12.2012.

Raportul privind activitatea SA "CAHULPAN" pe anul 2012

- Denumirea deplină a societății – Societatea pe acțiuni "CAHULPAN"
- Număr și data înregistrării – IDNO 1003603007486 din 01.06.1995
- Sediul – 3900, or. Cahul, str. Păcii, 20. Tel/Fax(+299) 4-12-70,3-10-10
- Principalele genuri de activitate – fabricarea și comercializarea pâinii, produselor de panificație și patiserie, îmbutelierea apei minerale și a băuturilor carbogazoase
- Persoanele cu funcții de răspundere ale Societății:
Președintele Consiliului societății – Sonic Nelia
Membrii Consiliului – Sonic Grigori, Gârneț Gheorghe, Aricov Danil, Borș Anatol
Director (organul executiv) – Cușpita Ivan
- Persoanele care dețin, individual sau împreună cu persoanele afiliate, cel puțin 50% plus o acțiune din volumul total al acțiunilor cu drept de vot ale emitentului- SRL "Sonipanpit", C.F. 1002600020126 – 2437829 acțiuni (89.44%)
- Persoanele care au acces la informația confidențială în virtutea funcției deținute, a condițiilor contractelor sau în urma delegării dreptului respectiv din partea emitentului ori a altui insider al acestuia – Sonic Nelia, Cușpita Ivan, Gârneț Gheorghe
- Persoanele fizice care în decursul ultimelor 6 luni în oricare mod cad sub incidența punctelor 5-7 – Nu sânt.
- Persoanele fizice afiliate persoanelor specificate la punctele 5-8:
Sonic Grigore, Cușpita Polina, Gârneț Nelea, Gârneț Alexandru, Gârneț Vladislav, Borș Galina, Borș Irina, Borș Sabina, Aricov Tatiana, Aricov Ivan, Aricov Alecsandr
- Capitalul social al emitentului în profilul tipurilor de acțiuni:**

Tipul acțiunilor plasate	Numărul (unități)	Valoarea nominală (fixată) a unei acțiuni (lei)	Cota în capitalul social, %	Descrierea succintă a acțiunilor, inclusiv dreptul la vot, dividende, valoarea lor de lichidare
Ordinare	2725642	3	100	Drept de vot, de primire a dividendelor și a unei cote din avere în caz de lichidare a societății

- Lista persoanelor înregistrate în registru care dețin 5% și mai mult din acțiunile cu drept de vot: SRL "Sonipanpit", C.F. 1002600020126 – 2437829 acțiuni, cota din capitalul social-89.44%
- Numărul de acționari- 573, din ei persoane fizice- 569, persoane juridice- 4
- Registratorul independent-"REGISTRU" S.A., C.F. 1002600003273, m. Chișinău, str. Sciusev, 47 tel. 271-177, fax. 278-491
- Compania de audit – SRL "AUDITCONSTANT", C.F. 1002600040645, m. Chișinău, str. Alexandru Vlăduț, 34/6 tel. 60131094

BILANȚUL CONTABIL LA 31.12.2012 (lei)

Posturile bilanțului	La finele perioadei de gestiune curente	La finele anului de gestiune precedent
ACTIV		
1. ACTIVE PE TERMEN LUNG		
1.1 Active nemateriale	40559	30873
1.2 Active materiale pe termen lung	20349553	23161237
1.3 Active financiare pe termen lung	7295525	7295525
2. ACTIVE CURENTE		
2.1 Stocuri de mărfuri și materiale	4511149	4822605
2.2 Creanțe pe termen scurt	7355795	6400144
2.3 Investiții pe termen scurt	-	-
2.4 Mijloace bănești	527441	434163
2.5 Alte active curente	187967	207226
TOTAL GENERAL-ACTIV	40267989	42351773
PASIV		
3. CAPITAL PROPRIU		
3.1 Capital statutar și suplimentar	8176926	8176926
3.2 Rezerve	6146373	5962845
3.3 Profit nerepartizat	9897861	13011807
4. DATORII PE TERMEN LUNG		
4.1 Datorii financiare pe termen lung	4637171	6002971
4.2 Datorii pe termen lung calculate	72423	104498
5. DATORII PE TERMEN SCURT		
5.1 Datorii financiare pe termen scurt	26729	-
5.2 Datorii comerciale pe termen scurt	7230987	5780788
5.3 Datorii pe termen scurt calculate	4079519	3311938
TOTAL GENERAL-PASIV	40267989	42351773

REZULTATELE FINANCIARE PE ANUL 2012 (lei)

INDICATORI	Perioada de gestiune	Perioada corespunzătoare a anului precedent
1. Vânzări nete	74084575	72179791
2. Costul vânzărilor	61864044	60835186
3. Profitul brut (pierdere globală)	12220531	11344605
4. Alte venituri	275998	1441114
5. Cheltuieli comerciale	6129710	5636353
6. Cheltuieli generale și administrative	4462741	4605219
7. Alte cheltuieli operaționale	361320	1769980
8. Rezultatul din activitatea operațională: profit (pierdere)	1542758	774167
9. Rezultatul din activitatea de investiții: profit (pierdere)	(903570)	(72707)
10. Rezultatul din activitatea financiară: profit (pierdere)	(130390)	255633
11. Rezultatul din activitatea economico-financiară: profit (pierdere)	508798	957093
12. Rezultatul excepțional: profit (pierdere)	16237	-
13. Profitul perioadei de gestiune până la impozitare	525035	957093
14. Cheltuieli (economii) privind impozitul pe venit	198765	8560
15. Profit net (pierdere)	326270	948533
16. Numărul acționarilor	573	573
17. Active nete ale emitentului	24221160	27151578
18. Active nete în raport la o acțiune ordinară	8-89	9-96
19. Profit net la o acțiune ordinară	0-12	0-35

Director
Contabil-șef

I. Cușpita
Gh. Gârneț

Raportul anual al societății pe acțiuni „LUCEAFĂRUL-SERVICE” SA

1. Perioada de gestiune: 2012.
2. Denumirea completă și prescurtată a societății pe acțiuni (emitentului):
Societatea pe Acțiuni „LUCEAFĂRUL-SERVICE” (SA „LUCEAFĂRUL-SERVICE”).
3. Numărul și data înregistrării de stat a emitentului: 26.06.1995; IDNO: 1002600037986.
4. Sediul societății, numerele de telefon și fax pentru relații:
mun. Chișinău, MD-2071, str. Alba Iulia, 206,0-22-52-71-67.
5. Principalele genuri de activitate: (70102) Închirierea bunurilor imobiliare proprii.
6. Lista persoanelor cu funcții de răspundere ale emitentului:
Consiliul societății: Șevcic M. V., Varari L., Jardan Iu., Studeneanschi T., Jardan Ala.
Organul executiv: Stavilă Galina. – director, Pasecnic Feodosia – contabil-șef.
Comisia de cenzori: Bejenari M., Lupoi Z., Tcaciova E.
7. Lista insiderilor și a persoanelor afiliate emitentului și mărimea cotelor deținute în capitalul social al emitentului, conform formularului EM-1 din raportul anual al emitentului:
SA „JLC Invest”, SRL „Logos Grup”, Jardan A., SA „Incomlac”, SRL „Jardi”, Registru-Ind SA, “Divers Audit” SRL, Varari L., Parabina A., Jardan V. L., Jardan C., Bejenari D., Bejenari B., Bejenari O., Stavilă D., Andruh V., Andruh P., Lupoi A., Lupoi O., Lupoi V., Pasecnic R., Pasecnic A., Șevcic M., Șevcic A., Ceșueva A., Studeneanschi N., Studeneanschi V., Herța V., Herța VI.
8. **Informația privind valorile mobiliare ale emitentului înregistrate în Registrul de stat al valorilor mobiliare la ultima zi a perioadei de gestiune (31 decembrie):**

Tip valori mobiliare	Codul ISIN	Numărul valorilor mobiliare, unități	Valoarea nominală a valorilor mobiliare, lei	Termen de circulație	Numărul valorilor mobiliare	
					Răscumpărate pe parcursul perioadei de gestiune	Achiziționate pe parcursul perioadei de gestiune
Acțiuni ordinare	MMD14LUCF1009	303302	10	X	–	–
Acțiuni preferențiale	–	–	–	–	–	–
Obligațiuni	–	–	–	–	–	–

9. Capitalul social al emitentului la ultima zi a perioadei de gestiune: 3033020.
10. Numărul de acționari înregistrați în registru la ultima zi a perioadei de gestiune: 87.
11. **Lista acționarilor care la ultima zi a perioadei de gestiune dețin 5 și mai mult la sută din acțiunile cu drept de vot plasate ale emitentului:**

Denumirea completă a persoanelor juridice/numele prenumele persoanei fizice, numărul de înregistrare (IDNO)/codul personal al persoanei fizice (IDNP)	Numărul de acțiuni cu drept de vot		Cota deținută în numărul total de acțiuni cu drept de vot ale emitentului,%	
	Preferențiale	Ordinare	Preferențiale	Ordinare
SA „JLC Invest” 1002600013067	0	51035	0	16,83
SRL „Logos Grup” 1002600010206	0	124262	0	31,14
Jardan Alla 991205029537	0	94451	0	18,65

12. Lista filialelor și reprezentanțelor emitentului: Nu sunt.
13. Informația despre reorganizarea emitentului și a persoanelor afiliate acestuia: N-a avut loc.
14. Informația privind registratorul și auditorul emitentului:
 - a) Registratorul: Registru-Ind SA: Licență №AMMII №026368 din 09.11.2007, IDNO: 1002600016068, mun. Chișinău, bd. G. Vieru 22/1 of. 60, Administratorul Panfilova Tatiana, t. 0-22-21-28-84, contract №41/10 din 13.01.10.
 - b) Auditorul: “Divers Audit” SRL, Licență №AMMII №026368 din 09.11.2007, IDNO: 1007600055657, mun. Chișinău, Mircea cel Bătrîn 1, Director Smochină Liliana, 0-22-33-81-21; Contract №9/11/12A din 23.03.12.
15. **Informații despre obligațiile financiare neonorate:**

Tipul obligațiunii	Termenul de scadență	Suma neonorată a obligațiunii la finele perioadei de gestiune, lei
Datorii financiare pe termen scurt	2013	80800
Datorii comerciale pe termen scurt	2013	1818
Datorii privind retribuirea muncii	2013	35165
Datorii privind asigurările	2013	10754
Datorii privind decontările cu bugetul	2013	118847
Alte datorii calculate	2013	133329

16. Bilanțul contabil al emitentului la finele perioadei de gestiune:

Posturile bilanțului	La finele perioadei de gestiune curente, lei	La finele perioadei de gestiune precedente, lei
ACTIV		
1. Active pe termen lung		
1.1 Active nemateriale		
1.2 Active materiale pe termen lung	4 281 676	4 527 543
1.3 Active financiare pe termen lung	3 105 284	275 184
1.4 Alte active pe termen lung		
Total capitolul 1	7 386 960	4 802 727
2. Active curente		
2.1 Stocuri de mărfuri și materiale		
2.2 Creanțe pe termen scurt	494	16 720
2.3 Investiții pe termen scurt	633 417	2 831 600
2.4 Mijloace bănești	37 159	334
2.5 Alte active curente	412 971	419 670
Total capitolul 2	1 084 041	3 268 324
Total activ	8 471 001	8 071 051
PASIV		
3. Capital propriu		
Capital statutar	3 033 020	3 033 020
Capital suplimentar	115 981	115 981
Capital nevărsat		
Capital retras		
Total 3.1 Capital statutar și suplimentar	3 149 001	3 149 001

Rezerve stabilite de legislație		
Rezerve prevăzute de statut		
Alte rezerve	494 392	494 392
Total 3.2 Rezerve	494 392	494 392
Corecții ale rezultatelor perioadelor precedente		
Profitul nerepartizat (pierdere neacoperită) al anilor precedenți	3 529 824	3 529 824
Profitul net (pierdere) al perioadei de gestiune	768 215	
Profit utilizat al perioadei de gestiune		
Total 3.3 Profit nerepartizat (pierdere neacoperită)	4 298 039	3 529 824
Diferențe la reevaluarea activelor pe termen lung	148 856	148 856
Subvenții		
Total 3.4 Capital secundar	148 856	148 856
Total capitolul 3	8 090 288	7 322 073
4. Datorii pe termen lung – total		
4.1 Datorii financiare pe termen lung		
4.2 Datorii pe termen lung calculate		
Total capitolul 4		
5. Datorii pe termen scurt		
5.1 Datorii financiare pe termen scurt	80 800	454 640
5.2 Datorii comerciale pe termen scurt	1 818	27 001
5.3 Datorii pe termen scurt calculate	298 095	267 337
Total capitolul 5	380 713	748 978
Total pasiv	8 471 001	8 071 051

17. Raportul de profit și pierderi pentru perioada de gestiune:

Indicatorii	Perioada de gestiune curentă, lei	Perioada de gestiune precedentă, lei
1. Venitul din vânzări	1 981 481	2 037 245
2. Costul vânzărilor	185 961	190 403
3. Profitul brut (pierdere globală)	1 795 520	1 846 842
4. Alte venituri operaționale	197 386	286 052
5. Cheltuieli comerciale		268 003
6. Cheltuieli generale și administrative	1 043 229	875 594
7. Alte cheltuieli operaționale	42 288	536 064
8. Rezultatul din activitatea operațională: profit (pierdere)	907 389	453 233
9. Rezultatul din activitatea de investiții: profit (pierdere)		220 000
10. Rezultatul din activitatea financiară: profit (pierdere)		
11. Rezultatul din activitatea economico-financiară: profit (pierdere)	907 389	673 233
12. Rezultatul excepțional: profit (pierdere)		1 282
13. Profitul (pierdere) perioadei raportate până la impozitare	907 389	674 515
14. Cheltuieli (economii) privind impozitul pe venit	139 174	
15. Profitul net (pierdere netă)	768 215	674 515

18. Informații suplimentare privind profitul societății și utilizarea acestuia:

Indicatorii	Perioada de gestiune curentă, lei	Perioada de gestiune precedentă, lei
1. Direcțiile de utilizare a profitului net pe parcursul perioadei de gestiune:		
a) acoperirea pierderilor din anii precedenți		
b) rezerve stabilite de legislație;		
c) rezerve prevăzute de statut;		
d) alte rezerve;		
e) plata recompenselor membrilor consiliului societății și membrilor comisiei de cenzori;		
f) investirea în vederea dezvoltării producției;		
g) plata dividendelor;		
- la acțiunile preferențiale		
- la acțiunile ordinare		
h) alte scopuri		
2. Activele nete ale emitentului	8 090 288	7 322 073
3. Activele nete ale emitentului în raport la:		
- o obligațiune		
- o acțiune preferențială		
- o acțiune ordinară	26.67	24.14
4. Profitul net la o acțiune ordinară a societății	2.532	2.22
5. Datoriile la dividendele anilor precedenți		
6. Dividendele anunțate la o acțiune de fiecare clasă a emitentului:		
- intermediare		
- anuale.		
7. Valoarea unei acțiuni a societății (cu indicarea sursei de informare)		
- valoarea de piață		
- valoarea estimativă		

19. Persoanele care au semnat bilanțul contabil:

Administratorul:**Contabil-șef:****Stavilă G. F.,****Pasecnic F. L.**20. **Opinia auditorului exprimată în raportul de audit al societății de audit care a efectuat auditul obligatoriu al rapoartelor financiare anuale:**

După opinia companiei de audit “Divers Audit” SRL, rapoartele financiare oferă o imagine veridică și completă despre situația financiară a “LUCEAFĂRUL-SERVICE” SA la 31 decembrie 2012, rezultatele financiare, fluxul capitalului propriu și fluxul mijloacelor bănești ale acestuia pentru acest an în conformitate cu SNC.

Raportul anual al societății pe acțiuni "JLC" SA

1. Perioada de gestiune: 2012.
2. Denumirea completă și prescurtată a societății pe acțiuni: Societatea pe Acțiuni „JLC” (SA „JLC”).
3. Numărul și data înregistrării de stat a emitentului: 03.11.1994; IDNO: 1002600005059.
4. Sediul societății, numerele de telefon și fax pentru relații:
mun. Chișinău, MD – 2032, str. Sarmizegetusa, 90,0-22- 55-83-40,0-22-52-39-60.
5. Principalele genuri de activitate: 15510,15520 Fabricarea produselor lactate.
6. Lista persoanelor cu funcții de răspundere ale emitentului:
Consiliului societății: Jordan V., Varari L., Jordan E., Voronova S., Obuhova O.
Organul executiv: Cibotaru V. – director, Axsengor Elena – contabil-șef.
Comisia de cenzori: Bejenari M., Lupoi Z., Pasecnic F.
7. Lista insiderilor și a persoanelor afiliate emitentului și mărirea cotelor deținute în capitalul social al emitentului, conform formularului EM-1 din raportul anual al emitentului:
Persoane afiliate: SA „JLC Invest”, SRL „Logos Grup”, „Incomlac” SA, „Cenușăreasa” SA, „JLC Agro-Maiac” SRL, SA „Monolit”, Registru-Ind SA, „Divers Audit”, Jordan Vi., Jordan Iu., Jordan A., Jordan E., Jordan L., Jordan Val., Parabina A., Bejenari D., Bejenari B., Bejenari O., Pasecnic R., Pasecnic A., Voronova S., Voronov S., Obuhov I., Obuhov M., Obuhova I., Cibotaru A., Cibotaru O., Cibotaru Anj., Cibotaru M., Cibotaru Obuhova O., Lupoi Z., Ecaterina T., Axsengor E., Andruh V., Andruh P., Lupoi A., Lupoi O., Lupoi V., Axengor N., Axengor D., Marcova N., Șosev V., Moscovciuc I., Proțenco V., Dobrița L., Toma S., Bozianu V., Șevcic M., Șevcic A., Ceșueva A.
8. **Informația privind valorile mobiliare ale emitentului înregistrate în Registrul de stat al valorilor mobiliare la ultima zi a perioadei de gestiune (31 decembrie):**

Tip valori mobiliare	Codul ISIN	Numărul valorilor mobiliare, unități	Valoarea nominală a valorilor mobiliare, lei	Termen de circulație	Numărul valorilor mobiliare	
					Răscumpărate pe parcursul perioadei de gestiune	Achiziționate pe parcursul perioadei de gestiune
Acțiuni ordinare	MD14JLCI1001	692149	56	X	-	-
Acțiuni preferențiale	-	-	-	-	-	-
Obligațiuni	-	-	-	-	-	-

9. Capitalul social al emitentului la ultima zi a perioadei de gestiune: 38760344.
10. Numărul de acționari înregistrați în registru la ultima zi a perioadei de gestiune: 2748.
11. **Lista acționarilor care la ultima zi a perioadei de gestiune dețin 5 și mai mult la sută din acțiunile cu drept de vot plasate ale emitentului:**

Denumirea completă a persoanelor juridice/numele prenumele persoanei fizice, numărul de înregistrare (IDNO)/codul personal al persoanei fizice (IDNP)	Numărul de acțiuni cu drept de vot		Cota deținută în numărul total de acțiuni cu drept de vot ale emitentului,%	
	Preferențiale	Ordinare	Preferențiale	Ordinare
SA „JLC Invest” 1002600013067	0	210034	0	30,34
SRL „Logos Grup” 1002600010206	0	263008	0	37,99
ÎM „Jardi” SRL 1002600003549	0	129067	0	18,65

12. Lista filialelor și reprezentanțelor emitentului: Nu sunt.
13. Informația despre reorganizarea emitentului și a persoanelor afiliate acestuia: N-a avut loc.
14. Informația privind registratorul și auditorul emitentului:
a) Registratorul: Registru-Ind SA: licență CNPF 000084 din 13.01.10; IDNO: 1002600016068, mun. Chișinău, bd. G. Vieru 22/1 of. 60, Administratorul Panfilova Tatiana, t. 0-22-21-28-84, contract №41/10 din 13.01.10.
b) Auditorul: „Divers Audit” SRL, licență №AMMII №026368 din 09.11.2007, contract 11/12 din 29.03.2013, IDNO: 1007600055657, mun. Chișinău, Mircea cel Bătrîn 1, director Smochină Lilianna, 0-22-33-81-21.
15. **Informații despre obligațiile financiare neonorate:**

Tipul obligațiunii	Termenul de scadență	Suma neonorată a obligațiunii la finele perioadei de gestiune, lei
Credite bancare pe termen lung	2014	67681548
Imprumuturi pe termen lung	2014	880000
Datorii pe termen lung calculate	2014	82456
Credite bancare pe termen scurt	2013	81150944
Alte datorii pe termen scurt	2013	1045330
Datorii pe termen scurt privind facturile comerciale	2013	106019501
Datorii pe termen scurt fata de partile legate	2013	8983767
Avansuri pe termen scurt primite	2013	20630712
Datorii fata de personal privind retribuirea muncii	2013	4770482
Datorii fata de personal privind	2013	333567
Datorii privind asigurările	2013	3719286
Datorii privind decontările cu bugetul	2013	3135339
Alte datorii pe termen scurt	2013	20207361

16. Bilanțul contabil al emitentului la finele perioadei de gestiune:

Posturile bilanțului	La finele perioadei de gestiune curente, lei	La finele perioadei de gestiune precedente, lei
ACTIV		
1. Active pe termen lung		
1.1 Active nemateriale	345 439	329 299
1.2 Active materiale pe termen lung	100 203 344	98 789 997
1.3 Active financiare pe termen lung	179 937 439	124 078 582
1.4 Alte active pe termen lung	37 993	53 150
Total capitolul 1	280 524 215	223 251 028
2. Active curente		
2.1 Stocuri de mărfuri și materiale	32 087 477	29 016 857
2.2 Creanțe pe termen scurt	135 645 245	107 729 542
2.3 Investiții pe termen scurt	48 518 856	713 053
2.4 Mijloace bănești	2 238 608	1 666 816
2.5 Alte active curente	482 567	514 412
Total capitolul 2	218 972 753	139 640 680
Total activ	499 496 968	362 891 708
PASIV		
3. Capital propriu		

Capital statutar	38 760 312	38 760 312
Capital suplimentar	13 192 837	11 336 256
Capital nevărsat	()	()
Capital retras	(221)	(221)
Total 3.1 Capital statutar și suplimentar	51 952 928	50 096 347
Rezerve stabilite de legislație	7 221 304	7 221 304
Rezerve prevăzute de statut	49 409 968	36 538 788
Alte rezerve	13 712 664	13712 664
Total 3.2 Rezerve	70 343 936	57 472 756
Corecții ale rezultatelor perioadelor precedente	(264 718)	
Profitul nerepartizat (pierdere neacoperită) al anilor precedenți	20 125 112	32 700 758
Profitul net (pierdere) al perioadei de gestiune	20 802 278	
Profit utilizat al perioadei de gestiune	()	()
Total 3.3 Profit nerepartizat (pierdere neacoperită)	40 662 672	32 700 758
Diferențe la reevaluarea activelor pe termen lung	17 897 139	17 922 818
Subvenții		
Total 3.4 Capital secundar	17 897 139	17 922 818
Total capitolul 3	180 856 675	158 192 679
4. Datorii pe termen lung – total		
4.1 Datorii financiare pe termen lung	68 561 548	87680 000
4.2 Datorii pe termen lung calculate	82 456	82 456
Total capitolul 4	68 644 004	87 762 456
5. Datorii pe termen scurt		
5.1 Datorii financiare pe termen scurt	82196 274	29 711 130
5.2 Datorii comerciale pe termen scurt	135 633 980	66 456 897
5.3 Datorii pe termen scurt calculate	32 166 035	20 768 546
Total capitolul 5	249 996 289	116 936 573
Total pasiv	499 496 968	362 891 708

17. Raportul de profit și pierderi pentru perioada de gestiune:

Indicatorii	Perioada de gestiune curentă, lei	Perioada de gestiune precedentă, lei
1. Venitul din vânzări	730 920 806	659 886 854
2. Costul vânzărilor	583 510 932	528 672 039
3. Profitul brut (pierdere globală)	147 409 874	131 214 815
4. Alte venituri operaționale	3 521 495	1 203 299
5. Cheltuieli comerciale	70 272 535	64 698 906
6. Cheltuieli generale și administrative	37 068 683	33 227 527
7. Alte cheltuieli operaționale	19 637 951	20 088 353
8. Rezultatul din activitatea operațională: profit (pierdere)	23 952 199	14 403 328
9. Rezultatul din activitatea de investiții: profit (pierdere)	127 510	(221 808)
10. Rezultatul din activitatea financiară: profit (pierdere)	322 860	(1 304 032)
11. Rezultatul din activitatea economico-financiară: profit (pierdere)	24 402 569	12 877 488
12. Rezultatul excepțional: profit (pierdere)	(11 014)	
13. Profitul (pierdere) perioadei raportate până la impozitare	24 391 556	12 877 488
14. Cheltuieli (economie) privind impozitul pe venit	3 589 278	12 871 180
15. Profitul net (pierdere netă)	20 802 278	12 871 180

18. Informații suplimentare privind profitul societății și utilizarea acestuia:

Indicatorii	Perioada de gestiune curentă, lei	Perioada de gestiune precedentă, lei
1. Direcțiile de utilizare a profitului net pe parcursul perioadei de gestiune:		
a) acoperirea pierderilor din anii precedenți		
b) rezerve stabilite de legislație;		5 872 183
c) rezerve prevăzute de statut;	12 871 180	10 905 482
d) alte rezerve;		
e) plata recompenselor membrilor consiliului societății și membrilor comisiei de cenzori;		
f) investirea în vederea dezvoltării producției;		
g) plata dividendelor;		
- la acțiunile preferențiale		
- la acțiunile ordinare		
h) alte scopuri		
2. Activele nete ale emitentului		
3. Activele nete ale emitentului în raport la:		
- o obligațiune		
- o acțiune preferențială		
- o acțiune ordinară		
4. Profitul net la o acțiune ordinară a societății		
5. Datoriile la dividendele anilor precedenți		
6. Dividendele anunțate la o acțiune de fiecare clasă a emitentului:		
- intermediare		
- anuale.		
7. Valoarea unei acțiuni a societății (cu indicarea sursei de informare)		
- valoarea de piață		
- valoarea estimativă		

19. Persoanele care au semnat bilanțul contabil:

Administratoarea Contabil-șef

Victor Cibotaru Axsengor E. V.

20. **Opinia auditorului exprimată în raportul de audit al societății de audit care a efectuat auditul obligatoriu al rapoartelor financiare anuale:**

După opinia companiei de audit "Divers Audit" SRL, rapoartele financiare oferă o imagine veridică și completă despre situația financiară a "JLC" SA la 31 decembrie 2012, rezultatele financiare, fluxul capitalului propriu și fluxul mijloacelor bănești ale acestuia pentru acest an în conformitate cu SNC.

Raportul anual al societății pe acțiuni „Drumuri-Rișcani”

1. Perioada de gestiune: a. 2012
2. Denumirea completă și prescurtată a societății pe acțiuni(emitentului):
Societatea pe acțiuni „Drumuri-Rișcani”
3. Numărul și data înregistrării de stat a emitentului: nr. 148021083 din 16.03.1998
4. Sediul societății, numerele de telefon și fax pentru relații:
or. Rișcani, str. Independenței, 3, tel: (256) 2-10-88, fax: (256) 2-21-52
5. Principalele genuri de activitate: reparația și întreținerea drumurilor
6. Lista persoanelor cu funcții de răspundere ale emitentului:
Președintele Consiliului Societății-Lurie Pașa;
Membrii Consiliului Societății-Cebotorean Dorina, Eni Eugenia, Railean Vasile, Vatamaniuc Sergiu;
Comisia de cenzori-Bezverhneia Tatiana, Paletchi Anastasia, Calancea Victoria;
Director -Tomuz Petru,
contabil-șef – Astafieva Galina
7. Informația privind valorile mobiliare ale emitentului înregistrate în Registrul de stat al valorilor mobiliare al ultima zi a perioadei de gestiune(31 decembrie)

Tip valori mobiliare	Codul ISIN	Numărul valorilor mobiliare, unități	Valoarea nominală a valorilor mobiliare, lei	Termen de circulație	Numărul valorilor mobiliare	
					Răscumpărate pe parcursul perioadei de gestiune	Achiziționate pe parcursul perioadei de gestiune
Acțiuni ordinare	MD14UMRD1003	755919	10	X	-	-

9. Capitalul social al emitentului la ultima zi a perioadei de gestiune: 7559190 lei
10. Numărul de acționari înregistrați în registru la ultima zi a perioadei de gestiune: 81
11. Lista acționarilor care la ultima zi a perioadei de gestiune dețin 5 și mai mult la sută din acțiunile cu drept de vot plasate ale emitentului:

Denumirea completă a persoanelor juridice/numele prenumele persoanei fizice, numărul de înregistrare (IDNO)/codul personal al persoanei fizice (IDNP)	Numărul de acțiuni cu drept de vot		Cota deținută în numărul total de acțiuni cu drept de vot ale emitentului,%	
	Preferențiale	Ordinare	Preferențiale	Ordinare
Agenția proprietății publice de pe lângă Ministerul de Economie și Comerțului		744205		98,45

14. Informația privind registratorul și auditorul emitentului:
a)Registratorul: SA „Real-Registr”, m. Bălți, str. Kiev, 122/3, C.F. 1002602003543, licența nr. 000081 seria CNPFI, eliberată la 13/01/2010, valabilă pînă la 13/01/2015, directorul-Zbancă Anatolie, tel/fax. (231)2-82-33
b)Auditorul: SRL „Audit-Plus”, or. Drochia, str. A. Plămădeală, 21, C.F. 1008607005038, licența nr. 030367 seria A MM II, eliberată la 16/12/2008, valabilă pînă la 16/12/2013, directorul – Croitoru Maria, tel. (252)2-12-80
15. Informații despre obligațiile financiare neonorate: -

16. Bilanțul contabil al emitentului la finele perioadei de gestiune:

Posturile bilanțului	La finele perioadei de gestiune curente, lei	La finele perioadei de gestiune precedente, lei
Activ		
1.0 Active pe termen lung		
1.1 Active nemateriale	1057	1691
1.2 Active materiale pe termen lung	7414327	6517485
Total capitolul 1	7415384	6519176
2.0 Active curente		
2.1 Stocuri de mărfuri și materiale	3773431	1479399
2.2 Creanțe pe termen scurt	1186340	766830
2.3 Mijloace bănești	10601	649505
2.4 Alte active curente	139963	86161
Total capitolul 2	5110335	2981895
Total activ	12525719	9501071
Pasiv		
3.0 Capital propriu		
3.1 Capital statutar	7559190	2384000
Total 3.1 Capital statutar	7559190	2384000
Rezerve stabilite de legislație	2962	2962
Rezerve prevăzute de statul	29585	29585
Alte rezerve	117663	117663
Total 3.2 Rezerve	150210	150210
Corecții ale rezultatelor perioadelor precedente		(15758)
Profitul nerepartizat(pierdere neacoperită)al anilor precedenți	(142525)	(127574)
Profitul net (pierdere)al perioadei de gestiune	17604	14763
Profit utilizat al perioadei de gestiune	(7380)	(13956)
Total 3.3 Profit nerepartizat(pierdere neacoperită)	(132301)	(142525)
Total capitolul 3	7577099	2391685
Datorii de arenda pe termen lung	161920	
Total capitolul 4	161920	
5.2 Datorii comerciale pe termen scurt	2688197	1547541
5.3 Datorii pe termen scurt calculate	2098503	5561845
Total capitolul 5	4786700	7109386
Total pasiv	12525719	9501071

17. Raportul de profit și pierderi pentru perioada de gestiune:

Indicatorii	Perioada de gestiune curentă, lei	Perioada de gestiune precedentă, lei
1. Venitul din vânzări	9775328	11340388
2. Costul vânzării	9164406	10839809
3. Profitul brut (pierdere globală)	610922	500579
4. Alte venituri operaționale	192594	1591154
6. Cheltuieli generale și administrative	631345	491987
7. Alte cheltuieli operaționale	148877	1614935

8. Rezultatul din activitatea operațională: profit (pierdere)	23294	(15189)
9. Rezultatul din activitatea de investiții: profit (pierdere)		30126
10. Rezultatul din activitatea financiară: profit (pierdere)	(3948)	276
11. Rezultatul din activitatea economico-financiară: profit (pierdere)	19346	15213
13. Profitul(pierdere)perioadei raportate pînă la impozitare	19346	15213
14. Cheltuieli (economii) privind impozitul pe venit	1742	450
15. Profitul net (pierdere neta)	17604	14763

18. Informații suplimentare privind profitul societății și utilizarea acestuia:

Indicatorii	Perioada de gestiune curentă, lei	Perioada de gestiune precedentă, lei
1. Direcțiile de utilizare a profitului net pe parcursul perioadei de gestiune:		
a)acoperirea pierderilor din anii precedenți	7383	13956
e) plata dividendelor; • la acțiunile ordinare	7380	13956
2. Activele nete ale emitentului	7577099	2391685
3. Profitul net la o acțiune ordinară a societății	0,03	0,0585
4. Datoriile la dividendele anilor precedenți	3124	3009

Principalele teze ale raportului comisiei de cenzori privind confirmarea dării de seamă financiară a societății: raportul financiar al societății aferă o imagine veridică și completă despre situația financiară a societății și corespunde Standardelor Naționale despre Contabilitate și Legii despre Societățile pe acțiuni.

Raportul auditorului: raportul financiar este veredec, fluxul capitalului propriu și fluxul mijloacelor bănești sunt reflectate conform Standardelor Naționale de Contabilitate.

19. Persoanele care au semnat bilanțul contabil:

Director:

Contabil – șef:

P. Tomuz.
G. Astafieva.

Raportul anual al SA “Baza de transport auto nr. 14 Floresti”

1. Perioada de gestiune- A 2012
2. SA “Baza de transport auto nr. 14 Floresti”.
3. Numărul și data înregistrării de stat a emitentului- 1003607017452 din 25.10.1994.
4. Or. Floresti, str. Feroviarilor nr. 33, tel/fax- 025022364..
5. CAEM I 60211..
6. Lista persoanelor cu funcții de răspundere –
directorul executiv Iurie Lozan,
contabil sef- Elena Chihai,
seful sectiei de exploatare si deservire tehnica a transportului – Gheorghie Savciuc,
economist – Liuba Jdanov.
7. Lista insiderilor și a persoanelor afiliate emitentului –
Dumitru Lozan, Oleg Lozan, Anastasia Lozan, Ala Lozan..
8. Informația privind valorile mobiliare ale emitentului înregistrate în Registrul de stat al valorilor mobiliare la ultima zi a perioadei de gestiune (31 decembrie).

Tip valori mobiliare	Codul ISIN	Numărul valorilor mobiliare, unități	Valoarea nominală a valorilor mobiliare, lei	Termen de circulație	Numărul valorilor mobiliare	
					Răscumpărate pe parcursul perioadei de gestiune	Achiziționate pe parcursul perioadei de gestiune
Acțiuni ordinare	BAZA1003	71041	15	X	-	-
Acțiuni preferențiale	-	-	-	-	-	-
Obligațiuni	-	-	-	-	-	-

9. Capitalul social al emitentului la ultima zi a perioadei de gestiune. 1065615
10. Numarul de acționari înregistrați în registru la ultima zi a perioadei de gestiune 655
11. Lista acționarilor care la ultima zi a perioadei de gestiune dețin 5 și mai mult la sută din acțiunile cu drept de vot plasate ale emitentului.

Denumirea completă a persoanelor juridice/numele prenumele persoanei fizice, numărul de înregistrare (IDNO)/codul personal al persoanei fizice (IDNP)	Numărul de acțiuni cu drept de vot		Cota deținută în numărul total de acțiuni cu drept de vot ale emitentului,%	
	Preferențiale	Ordinare	Preferențiale	Ordinare
Lozan Iurie, 0971206389641		34619		48.7
SRL “Sigur-Asigur”, 1002600053555		4858		6.8

12. Lista filialelor și reprezentanțelor emitentului – nu are.
13. Informația despre reorganizarea emitentului și a persoanelor afiliate acestuia- nu sint.
14. Informația privind registratorul și auditorul emitentului
a) Registratorul SA “Registrator-Centru”, mun. Chisinau, str. Calea Iesilor nr. 10, Savinov Iurii, tel. (022) 74-15-61, contractul nr. 38 din 25.02.2010.
b) Auditorul -S.C. “AuditCom-CV” SRL, r. Ocnita, s. Hadarauti, Cernei Vadim, tel. 069143218, contractul nr. 10 din 19.03.2012
15. Informații despre obligațiile financiare neonorate: Evenimentul n-a avut loc.

16. Bilanțul contabil al emitentului la finele perioadei de gestiune

Posturile bilanțului	La finele perioadei de gestiune curente, lei	La finele perioadei de gestiune precedente, lei
Activ		
1. Active pe termen lung		
1.1 Active nemateriale	2125	125
1.2 Active materiale pe termen lung	2220054	2577144
1.3 Active financiare pe termen lung	15320	15320
1.4 Alte active pe termen lung		
Total capitolul 1	2237499	2592589
2. Active curente		
2.1 Stocuri de mărfuri și materiale	124372	119601
2.2 Creanțe pe termen scurt	92918	47991
2.3 Investiții pe termen scurt		
2.4 Mijloace bănești	1071	6143
2.5 Alte active curente	61789	90173

Total capitolul 2	280150	263908
Total activ	2517649	2856497
Pasiv		
3. Capital propriu		
Capital statutar	1065615	1065615
Capital suplimentar		
Capital nevărsat	()	()
Capital retras	()	()
Total 3.1 Capital statutar și suplimentar	1065615	1065515
Rezerve stabilite de legislație	13479	13479
Rezerve prevăzute de statut		
Alte rezerve	1198700	1198700
Total 3.2 Rezerve	1212179	1212179
Corecții ale rezultatelor perioadelor precedente		
Profitul nerepartizat (pierdere neacoperită) al anilor precedenți	(682018)	(426718)
Profitul net (pierdere) al perioadei de gestiune	60808	(255300)
Profit utilizat al perioadei de gestiune	()	()
Total 3.3 Profit nerepartizat (pierdere neacoperită)	(621210)	(682018)
Diferențe la reevaluarea activelor pe termen lung		
Subvenții		
Total 3.4 Capital secundar		
Total capitolul 3	1656584	1595776
4. Datorii pe termen lung – total		
4.1 Datorii financiare pe termen lung	0	362540
4.2 Datorii pe termen lung calculate		
Total capitolul 4	0	362540
5. Datorii pe termen scurt		
5.1 Datorii financiare pe termen scurt	40563	35300
5.2 Datorii comerciale pe termen scurt	149433	280094
5.3 Datorii pe termen scurt calculate	671069	582787
Total capitolul 5	861065	898181
Total pasiv	2517649	2856497

17. Raportul de profit și pierderi pentru perioada de gestiune

Indicatorii	Perioada de gestiune curentă, lei	Perioada de gestiune precedentă, lei
1. Venitul din vânzări	5310601	5290529
2. Costul vânzărilor	3987917	4296470
3. Profitul brut (pierdere globală)	1322684	994059
4. Alte venituri operaționale	5756	18382
5. Cheltuieli comerciale		
6. Cheltuieli generale și administrative	1072357	1060988
7. Alte cheltuieli operaționale	130462	144430
8. Rezultatul din activitatea operațională: profit (pierdere)	125621	(192977)
9. Rezultatul din activitatea de investiții: profit (pierdere)	(28509)	(61588)
10. Rezultatul din activitatea financiară: profit (pierdere)	0	(735)
11. Rezultatul din activitatea economico-financiară: profit (pierdere)	97112	(255300)
12. Rezultatul excepțional: profit (pierdere)		
13. Profitul (pierdere) perioadei raportate până la impozitare	97112	(255300)
14. Cheltuieli (economii) privind impozitul pe venit	36304	
15. Profitul net (pierdere netă)	60808	(255300)

18. Informații suplimentare privind profitul societății și utilizarea acestuia:

Indicatorii	Perioada de gestiune curentă, lei
1. Direcțiile de utilizare a profitului net pe parcursul perioadei de gestiune:	
a) acoperirea pierderilor din anii precedenți	
b) rezerve stabilite de legislație;	
c) rezerve prevăzute de statut;	
d) alte rezerve;	
e) plata recompenselor membrilor consiliului societății și membrilor comisiei de cenzori;	
f) investirea în vederea dezvoltării producției;	
g) plata dividendelor: • la acțiunile preferențiale; • la acțiunile ordinare	
h) alte scopuri	
2. Activele nete ale emitentului	1656584
3. Activele nete ale emitentului în raport la:	
• o obligațiune	
• o acțiune preferențială	
• o acțiune ordinară	23.32
4. Profitul net la o acțiune ordinară a societății	0.86
5. Datoriile la dividendele anilor precedenți	1630
6. Dividendele anunțate la o acțiune de fiecare clasă a emitentului:	
• intermediare, • anuale.	
7. Valoarea unei acțiuni a societății (cu indicarea sursei de informare)	
• valoarea de piață; • valoarea estimativă	

19. Persoanele care au semnat bilanțul contabil-

membrii consiliului de directori.

20. Opinia auditorului exprimată în raportul de audit al societății de audit care a efectuat auditul obligatoriu al rapoartelor financiare anuale-raportul financiar ofera o imagine veridică și completă despre situația financiară a S.A. "BTA nr. 14 Floresti", pe perioada 01.01.2012-01.01.2013, rezultatele financiare, fluxul capitalului propriu și fluxul mijloacelor bănești ale acestuia pentru această perioadă sunt în conformitate cu Standardele Naționale de Contabilitate..

Directorul S.A. "BTA nr. 14 Floresti"
Contabil sef

Iurie Lozan
Elena Chihai

Сокращенная годовая отчетность АО «Гарант – Ауто» за 2012 г.

1. Полное и сокращенное наименование эмитента:
Полное- Акционерное общество по грузопассажирским перевозкам «Гарант – Ауто»
Сокращенное- АО «Гарант – Ауто».
2. Номер и дата государственной регистрации эмитента:
Сертификат государственной регистрации MD 0081218 дата регистрации 02.10.1995 г. фискальный код 1003611010441.
3. Место нахождения акционерного общества, номера телефонов и факса:
PM, м. Комрат, ул. Гаврилюка, 10, тел. (298) 2-29-44, (298) 2-26-62, факс (298) 2-29-44
4. Основные виды деятельности:
– грузопассажирские перевозки
– авторемонтные работы
– коммерческая деятельность
– внешнеэкономическая деятельность
5. Сведения о должностных лицах общества:
Бузаджи Константин Петрович- председатель Совета общества
Бузаджи Петр Ильич- председатель исполнительного органа
Узун Виктор Петрович – председатель ревизионной комиссии
6. Лица, самостоятельно или совместно со своими аффилированными лицами владеющие не менее 50% плюс одна акция от общего количества голосующих акций эмитента- Бузаджи Константин Петрович
7. Лица, которые в силу занимаемой должности либо согласно договору, либо вследствие передачи соответствующего права эмитентом или другим его инсайдером имеют доступ к конфиденциальной информации- Независимый регистратор ООО «Группа Финанчиара». И. П. «Аудитор- Чолак В. Н.»
8. Физические лица, которые в течение последних шести месяцев каким- либо образом подпадали под действие пунктов 5-7- гл. бух. Тихогло Н. П.
9. Структура уставного капитала эмитента по видам акций: простых акций, номинальная стоимость- 7 лей, доля в уставном капитале-100%, все акции с правом голоса и с правом на дивиденды.
10. Список лиц зарегистрированных в реестре, которые владеют 5 и более процентами голосующих акций эмитента: Бузаджи Константин Петрович- 68364 простых акций (84,14%).
11. Список предприятий, в которых эмитент владеет 25 и более процентами голосующих акций (долей участия)
АО «Гарант – Ауто» – доля в уставном капитале- 84,14%
12. Список филиалов и представительств эмитента- отсутствуют.
13. Список о лице уполномоченном вести реестр владельцев ценных бумаг эмитента.
ООО «Группа Финанчиара», мун. Кишинев, ул. Армянская, 55, каб. 301; лицензия CNPF №000080 от 21.01.2010 г. до 21.01.2015 договор от 01.02.2010 г.

14. Сокращенный бухгалтерский баланс эмитента на отчетную дату:

Статьи баланса	На конец текущего отчетного периода, (лей)	На конец предыдущего отчетного года, (лей)
Актив		
1. Долгосрочные материальные активы	4967924	5613946
2. Текущие активы	1034621	403570
2.1. Товарно- материальные запасы	203986	151052
2.2. Краткосрочная дебиторская задолженность	790792	230152
2.4. Денежные средства	39843	22366
Всего актив	6002545	6017516
Пассив		
3.1. Уставный капитал	568722	568722
Итого по п. 3.1.	568722	568722
3.3. Нераспределенная прибыль (непокрытый убыток)	40513	37752
Чистая прибыль (убыток) отчетного периода	7750	2761
3.4. неосновной капитал	5142850	5166721
Итого по разделу 3	5759835	5775956
5.1. Краткосрочные финансовые обязательства	9170	29170
5.2. Краткосрочные торговые обязательства	87648	112371
5.3 Краткосрочные начисленные обязательства	145892	100019
Всего пассив	6002545	6017516

15. Сокращенный отчет о финансовых результатах на отчетную дату

Показатели	Отчетный период	Предыдущий год
1.. Чистые продажи	2997048	2929627
2. Себестоимость продаж	2272865	1954160
3. Валовая прибыль (убытки)	724183	975467
4. Другие операционные доходы	15750	144013
5. Общие и административные расходы	793189	1135189
6. Результат от операционной деятельности: прибыль (убытки)	-97107	-15709
7. Результат от инвестиционной деятельности	36910	18470
8. Результат от финансово-хозяйственной деятельности прибыль (убытки)	7750	2761
9. Прибыль (убытки) отчетного периода до налогообложения	7750	2761
10. Чистая прибыль (убыток)	7750	2761
11. Чистая прибыль на одну простую акцию	0.1	0,03
12. Количество акционеров	384	384

16. Лица, подписавшие бухгалтерский баланс.

Бузаджи Петр Ильич
Тихогло Надежда Пантелеевна

генеральный директор
гл. бухгалтер

17. Основные тезисы ревизионной комиссии о подтверждении финансовой отчетности общества.

Финансовую отчетность подтверждаем.

18. Сведения об аудиторе эмитента- И. П. «Аудитор- Чолак В. Н.»

Raportul anual al societății pe acțiuni S.A. „Reparații Auto”

- Perioada de gestiune: 1.01.2011-31.12.2012.
- Denumirea completă și prescurtată a societății pe acțiuni (emitentului): S.A. „Reparații Auto”.
- Numărul și data înregistrării de stat a emitentului: 1003606008668 din 05.01.2005.
- Sediul societății, numerele de telefon și fax pentru relații:
s. Peresecina, r. Orhei str.M. Eminescu-15, tel: 0235-475530,47540.
- Principalele genuri de activitate: Reparații Auto, comerț piese de schimb auto.
- Lista persoanelor cu funcții de răspundere ale emitentului:
Director- Caraman G.
Contabil Sef-Toma T.
- Lista insiderilor și a persoanelor afiliate emitentului și mărimea cotelor deținute în capitalul social al emitentului, conform formularului EM-1 din raportul anual al emitentului:
Persoanele care au acces la informația confidențială în virtutea funcției deținute, a condițiilor condițiilor contractelor sau în urma delegării dreptului respectiv din partea emitentului ori a altui insider al acestuia:
1. Caraman Grigore-Director, 0961207884027, Pelivan, or. Orhei-47522 acțiuni-15,01; 26.05.2005; 47522,15,01.
2. Toma Tamara-Contabil, 2003027050746, data 20.06.96, Peresecina, or. Orhei-1399, acțiuni-0,2; 1399,0,4.
Orice alte persoane care posedă informații privilegiate:
1. Nour Ghenadie-Membru Consiliului, 0962203546050, data 2009, Pelivan, or. Orhei, 3140 acțiuni- 0,99; 3140,0,99.
2. Balica Serghei-0962312890509, Președinte, Chișinău Bestujev 1
3. Andreev Serghei- 0961112897457, Membrii, Chișinău Istra-7, data 2009.
4. Caraman Vladislav – 0961707884572, Pelivan or. Orhei
5. Maruseac Vlad – 0972503892997, Orhei, Iachir-54
6. Buzu Gheorghe-0971106276953, Peresecina, Orhei
7. Crauze Feodosia – 0970407420777, Chișinău, Cornului-9.
- Informația privind valorile mobiliare ale emitentului înregistrate în Registrul de stat al valorilor mobiliare la ultima zi a perioadei de gestiune (31 decembrie):**

Tip valori mobiliare	Codul ISIN	Numărul valorilor mobiliare, unități	Valoarea nominală a valorilor mobiliare, lei	Termen de circulație	Numărul valorilor mobiliare Răscumpărate pe parcursul perioadei de gestiune	Achiziționate pe parcursul perioadei de gestiune
Acțiuni ordinare		316515	10	X	-	-
Acțiuni preferențiale	-	-	-	-	-	-
Obligațiuni	-	-	-	-	-	-

- Capitalul social al emitentului la ultima zi a perioadei de gestiune: 3165150 lei.
- Numărul de acționari înregistrați în registrul la ultima zi a perioadei de gestiune: 282
- Lista acționarilor care la ultima zi a perioadei de gestiune dețin 5 și mai mult la sută din acțiunile cu drept de vot plasate ale emitentului:**

Denumirea completă a persoanelor juridice/numele prenumele persoanei fizice, numărul de înregistrare (IDNO)/codul personal al persoanei fizice (IDNP)	Numărul de acțiuni cu drept de vot		Cota deținută în numărul total de acțiuni cu drept de vot ale emitentului,%	
	Preferențiale	Ordinare	Preferențiale	Ordinare
SRL „ABS”MD0011091, 1002600052123, Chișinău, G. Botanică, 9	-	158739	-	50,15
SRL „Damicons” MD0078208, 1002606001754, Peresecina, Orhei	-	66901	-	21,13
Caraman Grigore-0961207884027, s. Pelivan, Orhei	-	47522	-	15,01

- Lista filialelor și reprezentanțelor emitentului: nu sînt.
- Informația despre reorganizarea emitentului și a persoanelor afiliate acestuia:
- Informația privind registratorul și auditorul emitentului:
a) Registratorul: S.A. Registru, Chișinău, Sciusev 47, Domete O. 022271177, contract nr. R101/24
b) Auditorul: SRL „Audit Victor” Tighina, 65, dir Mantaluta A., tel.: 069235468.
- Informații despre obligațiile financiare neonorate: nu sînt.

16. Bilanțul contabil al emitentului la finele perioadei de gestiune:

Posturile bilanțului	La finele perioadei de gestiune curente, lei	La finele perioadei de gestiune precedente, lei
Activ		
1. Active pe termen lung	-	-
1.1 Active nemateriale	820	820
1.2 Active materiale pe termen lung	4787712	4914252
1.3 Active financiare pe termen lung	-	-
1.4 Alte active pe termen lung	-	-
Total capitolul 1	4788532	4915072
2. Active curente		
2.1 Stocuri de mărfuri și materiale	341399	372977
2.2 Creanțe pe termen scurt	751814	751814
2.3 Investiții pe termen scurt	2195	2195
2.4 Mijloace bănești	53427	275212
2.5 Alte active curente	-	-
Total capitolul 2	1148317	1402198
Total activ	5936839	6317270
Pasiv		
3. Capital propriu	-	-
Capital statutar	3165150	3165150
Capital suplimentar	-	-
Capital nevărsat	0	()
Capital retras	0	()
Total 3.1 Capital statutar și suplimentar	3165150	3165150

17. Raportul de profit și pierderi pentru perioada de gestiune:

Indicatorii	Perioada de gestiune curentă, lei	Perioada de gestiune precedentă, lei
1. Venitul din vânzări	384503	540423

2. Costul vânzării	713537	889505
3. Profitul brut (pierdere globală)	(329034)	(349082)
4. Alte venituri operaționale	82692	136359
5. Cheltuieli comerciale	-	-
6. Cheltuieli generale și administrative	168056	146398
7. Alte cheltuieli operaționale	95	-
8. Rezultatul din activitatea operațională: profit (pierdere)	(414493)	(359121)
9. Rezultatul din activitatea de investiții: profit (pierdere)	16444	732714
10. Rezultatul din activitatea financiară: profit (pierdere)	(398049)	373593
11. Rezultatul din activitatea economico-financiară: profit (pierdere)	-	-
12. Rezultatul excepțional: profit (pierdere)	-	-
13. Profitul (pierdere) perioadei raportate pînă la impozitare	-	373593
14. Cheltuieli (economii) privind impozitul pe venit	-	-
15. Profitul net (pierdere netă)	(398049)	373593
16. Numărul de acționari	282	

19. Persoanele care au semnat bilanțul contabil:

Director**Caraman G.****Contabil-sef****Toma T.****RAPORTUL FINANCIAR “Comitetul Unit Americano-Evreeasc de Distribuire din Moldova” pe 31 decembrie 2012
BILANȚUL CONTABIL**

Nr. Crt.	ACTIV	La finele perioadei de gestiune curente
1.	ACTIVE PE TERMEN LUNG	
1.1	Active nemateriale	7328
1.2	Active materiale pe termen lung	414787
1.3	Active financiare pe termen lung	0
1.4	Alte active pe termen lung	0
	Total capitolul 1	422115
2.	ACTIVE CURENTE	
2.1	Stocuri de mărfuri și materiale	222338
2.2	Creanțe pe termen scurt	643614
2.3	Investiții pe termen scurt	0
2.4	Mijloace bănești	180457
2.5	Alte active curente	437240
	Total capitolul 2	1483649
	TOTAL GENERAL-ACTIV	1905764

	PASIV	
3.	CAPITAL PROPRIU	
3.1	Capital statutar și suplimentar	0
3.2	Rezerve	0
3.3	Profit nerepartizat (pierdere neacoperită)	0
3.4	Capital secundar	422114
	Total capitolul 3	422114
4.	DATORII PE TERMEN LUNG	0
4.1	Datorii financiare pe termen lung	
4.2	Datorii pe termen lung calculate	536468
	TOTAL capitolul 4	536468
5.	DATORII PE TERMEN SCURT	
5.1	Datorii financiare pe termen scurt	418440
5.2	Datorii comerciale pe termen scurt	0
5.3	Datorii pe termen scurt calculate	528742
	Total capitolul 5	947182
	TOTAL GENERAL-PASIV	1905764

RAPORTUL DE PROFIT ȘI PIERDERI

Indicatorii	Cod rd.	Perioada de gestiune
Venituri din vânzări (611)	010	
Costul vânzării (711)	020	
Profitul brut (pierdere globală) (rd. 010-rd. 020)	030	
Alte venituri operaționale (612)	040	57275048
Cheltuieli comerciale (712)	050	
Cheltuieli generale și administrative (713)	060	3980579
Alte cheltuieli operaționale (714)	070	53294469*
Rezultatul din activitatea operațională: profit (pierdere) (rd. 030+rd. 040-rd. 050-rd. 060-rd. 070)	080	
Rezultatul din activitatea de investiții: profit (pierdere) (621-721)	090	
Rezultatul din activitatea financiară: profit (pierdere) (622-722)	100	
Rezultatul din activitatea economico-financiară: profit (pierdere) (± rd. 080 ± rd. 090 ± rd. 100)	110	
Rezultatul excepțional: profit (pierdere) (623-723)	120	
Profitul (pierdere) perioadei de gestiune pînă la impozitare (±rd.110 ± rd.120)	130	
Cheltuieli (economii) privind impozitul pe venit (731)	140	
Profit net (pierdere) (± rd. 130 ± rd. 140)	150	

* Comitetul Unit Americano Evreeasc de Distribuire din Moldova in 2011, a acordat ajutor umanitar pentru 48 organizatii non-guvernamentale (NGO), inclusiv pentru urmatoarele proiecte de binefacere:

Programe alimentare 18268151 lei;
Ajutor de iarna 2653752 lei;
Programe medicale 4820123 lei;
Servicii de patronaj 7125981 lei;
Centrul de zi 1380671 lei;
Programe pentru cluburi 631359 lei;
Proiecte pentru copii 5230658 lei;
Ajutor de urgenta 1443523 lei;
Programe culturale si educative 5110165 lei;
Ajutor umanitar 536471 lei, si altele.

**Raportul anual al societății pe acțiuni
"BAZA DE TRANSPORT AUTO NR. 31 CHIȘINĂU"**

1. Perioada de gestiune: anul 2012.
2. Denumirea completă și prescurtată a societății pe acțiuni (emitentului): Societate pe acțiuni "Baza de Transport Auto nr. 31 Chișinău"; S.A. "Baza de Transport Auto nr. 31 Chișinău".
3. Numărul și data înregistrării de stat a emitentului: 1003600020226 din 02 aprilie 1996.
4. Sediul societății, numerele de telefon și fax pentru relații:
Republica Moldova, mun. Chișinău, str. Petricani, 94 tel/fax 441094.
5. Principalele genuri de activitate: transport rutier de mărfuri I 60240.
6. **Lista persoanelor cu funcții de răspundere ale emitentului:**

Numele, prenumele	Funcția deținută în organele de conducere	Numărul de acțiuni, unități	Cota parte a acțiunilor deținute în numărul total de acțiuni cu drept de vot, %
Olari Natalia	președintele Consiliului societății	-	-
Roșca Victor	membrul Consiliului societății	13168	4,76
Josan Victor	membrul Consiliului societății	75	0,03
Cinpoș Lidia	membrul Consiliului societății	5288	1,91
Cinpoș Nicolae	membrul Consiliului societății	2765	1,00
Castraveț Natalia	președintele Comisiei de cenzori	-	-
Bîrca Svetlana	membrul Comisiei de cenzori	-	-
Vîrlan Claudia	membrul Comisiei de cenzori	100	0,04
Rusnac Alexandru	director	9685	3,50

7. **Lista insiderilor și a persoanelor afiliate emitentului și mărimea cotelor deținute în capitalul social al emitentului, conform formularului EM-1 din raportul anual al emitentului:**

Numele, prenumele	Numărul de acțiuni, unități	Cota parte a acțiunilor deținute în numărul total de acțiuni cu drept de vot, %	Numele, prenumele	Numărul de acțiuni, unități	Cota parte a acțiunilor deținute în numărul total de acțiuni cu drept de vot, %
Olari Denis	-	-	Castraveț Eugeniu	-	-
Olari Vadim	-	-	Britvina Marina	-	-
Josan Evghenia	-	-	Beeva Pelaghea	-	-
Josan Ivan	-	-	Bîrca Vladislav	-	-
Roșca Alexandra	-	-	Bîrca Olga	-	-
Roșca Andrei	-	-	Arnaut Ludmila	-	-
Țușca Evghenia	-	-	Vîrlan Dorin	-	-
Cinpoș Pavel	2443	0,88	Șelaru Teodora	-	-
Cinpoș Oxana	2300	0,83	Șelaru Alexei	-	-
Castraveț Fiodor	-	-	Rusnac Galina	-	-

8. **Informația privind valorile mobiliare ale emitentului înregistrate în Registrul de stat al valorilor mobiliare la ultima zi a perioadei de gestiune (31 decembrie):**

Tip valori mobiliare	Codul ISIN	Numărul valorilor mobiliare, unități	Valoarea nominală a valorilor mobiliare, lei	Termen de circulație	Numărul valorilor mobiliare	
					Răscumpărate pe parcursul perioadei de gestiune	Achiziționate pe parcursul perioadei de gestiune
Acțiuni ordinare	MD14BTAC1009	276777	10	X	-	-
Acțiuni preferențiale	-	-	-	-	-	-
Obligațiuni	-	-	-	-	-	-

9. Capitalul social al emitentului la ultima zi a perioadei de gestiune: 2767770.
10. Numărul de acționari înregistrați în registrul la ultima zi a perioadei de gestiune: 283.
11. **Lista acționarilor care la ultima zi a perioadei de gestiune dețin 5 și mai mult la sută din acțiunile cu drept de vot plasate ale emitentului:**

Denumirea completă a persoanelor juridice/numele prenumele persoanei fizice, numărul de înregistrare (IDNO)/codul personal al persoanei fizice (IDNP)	Numărul de acțiuni cu drept de vot		Cota deținută în numărul total de acțiuni cu drept de vot ale emitentului, %	
	Preferențiale	Ordinare	Preferențiale	Ordinare
1. Borta Anatolie 0962211969948		65000		23.48
2. Cotelea Ion 0962607547644		85530		30.90
3. Mereacre Ion 0963004962272		27300		9.86
4. Simes Eduard 0981902022711		22552		8.15

12. Lista filialelor și reprezentanțelor emitentului: filiale lipsesc.
13. Informația despre reorganizarea emitentului și a persoanelor afiliate acestuia: nu a avut loc.
14. Informația privind registratorul și auditorul emitentului:
a) Registratorul: Registratorul independent "Grupa Financiară" SA, mun. Chișinău, str. Armenească, 55 bir. 301, director Bondarev Viorica, tel. 022 271845, contract nr. 106 din 02.01.2009
b) Auditorul: -
15. Informații despre obligațiile financiare neonorate: lipsesc

16. Bilanțul contabil al emitentului la finele perioadei de gestiune:

Posturile bilanțului	La finele perioadei de gestiune curente, lei	La finele perioadei de gestiune precedente, lei
ACTIV		
1. Active pe termen lung		
1.1 Active nemateriale		
1.2 Active materiale pe termen lung	4114714	4276889
1.3 Active financiare pe termen lung	49180	17179
1.4 Alte active pe termen lung		
Total capitolul 1	4163894	4294068
2. Active curente		
2.1 Stocuri de mărfuri și materiale	96321	90313
2.2 Creanțe pe termen scurt	863891	882138
2.3 Investiții pe termen scurt		
2.4 Mijloace bănești	508304	425688
2.5 Alte active curente	129068	121194
Total capitolul 2	1597584	1519333
Total activ	5761478	58113401
PASIV		

3. Capital propriu		
Capital statutar	2767770	2767770
Capital suplimentar		
Capital nevărsat	()	()
Capital retras	()	()
Total 3.1 Capital statutar și suplimentar	2767770	2767770
Rezerve stabilite de legislație		
Rezerve prevăzute de statut	56789	
Alte rezerve	444525	444525
Total 3.2 Rezerve	501314	444525
Corecții ale rezultatelor perioadelor precedente	1675	
Profitul nerepartizat (pierdere neacoperită) al anilor precedenți		56789
Profitul net (pierdere) al perioadei de gestiune	(204826)	
Profit utilizat al perioadei de gestiune	()	()
Total 3.3 Profit nerepartizat (pierdere neacoperită)	(203151)	56789
Diferențe la reevaluarea activelor pe termen lung		
Subvenții		
Total 3.4 Capital secundar		
Total capitolul 3	3065933	3269084
4. Datorii pe termen lung – total		
4.1 Datorii financiare pe termen lung	2100620	2100620
4.2 Datorii pe termen lung calculate		
Total capitolul 4	2100620	2100620
5. Datorii pe termen scurt		
5.1 Datorii financiare pe termen scurt	240000	107000
5.2 Datorii comerciale pe termen scurt	170367	162771
5.3 Datorii pe termen scurt calculate	184558	173926
Total capitolul 5	594925	443697
Total pasiv	5761478	5813401

17. Raportul de profit și pierderi pentru perioada de gestiune

Indicatorii	Perioada de gestiune curentă, lei	Perioada de gestiune precedentă, lei
1. Venitul din vânzări	2875877	3398283
2. Costul vânzărilor	2803070	3186556
3. Profitul brut (pierdere globală)	72807	211727
4. Alte venituri operaționale	1433234	1327774
5. Cheltuieli comerciale	1667	1502
6. Cheltuieli generale și administrative	1359148	1376997
7. Alte cheltuieli operaționale	403200	371695
8. Rezultatul din activitatea operațională: profit (pierdere)	(257974)	(210693)
9. Rezultatul din activitatea de investiții: profit (pierdere)	34312	282363
10. Rezultatul din activitatea financiară: profit (pierdere)	18836	(14881)
11. Rezultatul din activitatea economico-financiară: profit (pierdere)	(204826)	56789
12. Rezultatul excepțional: profit (pierdere)		
13. Profitul (pierdere) perioadei raportate până la impozitare	(204826)	56789
14. Cheltuieli (economii) privind impozitul pe venit		
15. Profitul net (pierdere netă)	(204826)	56789

18. Informații suplimentare privind profitul societății și utilizarea acestuia

Indicatorii	Perioada de gestiune curentă, lei	Perioada de gestiune precedentă, lei
1. Direcțiile de utilizare a profitului net pe parcursul perioadei de gestiune:		
a) acoperirea pierderilor din anii precedenți		
b) rezerve stabilite de legislație;		
c) rezerve prevăzute de statut;	56789	
d) alte rezerve;		
e) plata recompenselor membrilor consiliului societății și membrilor comisiei de cenzori;		
f) investirea în vederea dezvoltării producției;		
g) plata dividendelor;		
- la acțiunile preferențiale		
- la acțiunile ordinare		
h) alte scopuri		
2. Activele nete ale emitentului	3065933	3269084
3. Activele nete ale emitentului în raport la:		
- o obligațiune		
- o acțiune preferențială		
- o acțiune ordinară	11.08	11.81
4. Profitul net la o acțiune ordinară a societății		0.21
5. Datoriile la dividendele anilor precedenți		
6. Dividendele anunțate la o acțiune de fiecare clasă a emitentului:		
- intermediare		
- anuale.		
7. Valoarea unei acțiuni a societății (cu indicarea sursei de informare)		
- valoarea de piață		
- valoarea estimativă	2,76	2,76

19. Persoanele care au semnat bilanțul contabil:

Administratorul emitentului
Contabilul-șef

Rusnac Alexandru
Roșca Victor

20. **Opinia auditorului exprimată în raportul de audit al societății de audit care a efectuat auditul obligatoriu al rapoartelor financiare anuale:**

După opinia comisiei de cenzori rapoartele financiare oferă o imagine veridică și completă despre situația financiară a S.A. "Baza de Transport Auto nr. 31 Chișinău" la situația din 31.12.2012

Raportul anual al societății pe acțiuni "Cariera Micăuți"

1. Perioada de gestiune. Anul 2012
2. Denumirea completă și prescurtată a societății pe acțiuni (emitentului). Societatea pe Acțiuni "Cariera Micăuți"; SA "Cariera Micăuți"
3. Numărul și data înregistrării de stat a emitentului. IDNO-cff 1003600106746 din 28.05.1995
4. Sediul societății, numerele de telefon și fax pentru relații. MD-3719, Republica Moldova, rl. Strășeni, s. Gornoe, tel: 237-64-335, fax: 237-64-330
5. Principalele genuri de activitate. 14210
6. Lista persoanelor cu funcții de răspundere ale emitentului.

Nr. d/o	Numele, prenumele persoanei fizice	Funcția deținută în organele de conducere ale emitentului	Acțiunile deținute la finele perioadei de gestiune	
			Numărul de acțiuni, unități	Cota parte a acțiunilor deținute în numărul total de acțiuni cu drept de vot, %
I. PERSOANELE CU FUNCȚII DE RĂSPUNDERE ALE EMITENTULUI				
a) Membrii Consiliului societății				
1	Sarî Evghenia	Președinte al consiliului	-	-
2	Sarî Evghenii	Membru al consiliului	-	-
3	Radcenco Irina	Membru al consiliului	63	0,025
4	Ceban Vadim	Membru al consiliului	-	-
5	Zastavnițchi Vladimir	Membru al consiliului	-	-
b) Membrii organului executiv				
1	Radcenco Serghei	Director general	337	0,132
c) Membrii Comisiei de cenzori				
1	Bușecican Zoia	Președinte al comisiei de cenzori	-	-
2	Morozova Natalia	Membru al comisiei de cenzori	-	-
3	Lisnic Irina	Membru al comisiei de cenzori	-	-
d) Alte persoane cu funcții de răspundere, inclusiv conducătorul filialei sau reprezentanței				
1	Emelianțeva Galina	Contabil-șef	-	-

7. Lista insiderilor și a persoanelor afiliate emitentului și mărimea cotelor deținute în capitalul social al emitentului, conform formularului EM-1 din raportul anual al emitentului.

Nr. d/o	Denumirea completă a persoanei juridice/ numele, prenumele persoanei fizice	Acțiunile deținute la finele perioadei de gestiune	
		Numărul de acțiuni, unități	Cota parte a acțiunilor deținute în numărul total de acțiuni cu drept de vot, %
II. PERSOANELE CARE DEȚIN, INDIVIDUAL SAU ÎMPREUNĂ CU PERSOANELE AFILIAȚE, POZIȚIA DE CONTROL ÎN CAPITALUL SOCIAL AL EMITENTULUI (25 ȘI MAI MULT LA SUTĂ DIN ACȚIUNILE CU DREPT DE VOT)			
1	2329083 Ontario Inc	209 183	81,808
III. PERSOANELE CARE AU ACCES LA INFORMAȚIA CONFIDENȚIALĂ ÎN VIRTUTEA FUNCȚIEI DEȚINUTE, A CONDIȚIILOR CONTRACTELOR SAU ÎN URMA DELEGĂRII DREPTULUI RESPECTIV DIN PARTEA EMITENTULUI ORI A ALTUI INSIDER AL ACESTUIA			
1	Compania de audit „Niscom-Audit-Service” SRL	-	-
IV. ORICE ALTE PERSOANE CARE POSEDĂ INFORMAȚII PRIVILEGIATE			
1	Persoane afiliate la compartimentul dat lipsesc	-	-
V. PERSOANELE FIZICE, CARE ÎN DECURSUL ULTIMELOR 6 LUNI ANTERIOARE DATEI DE 31 DECEMBRIE A ANULUI RAPORTAT, ÎN ORICARE MOD, CAD SUB INCIDENȚA CAPITOLELOR I-IV			
1	Persoane afiliate la compartimentul dat lipsesc	-	-
VI. PERSOANELE AFILIAȚE EMITENTULUI NESPECIFICATE ÎN CAPITOLELE I-V			
a) AGENȚII ECONOMICI ÎN AL CĂRUI CAPITAL SOCIAL EMITENTUL, PRECUM ȘI PERSOANELE AFILIAȚE ACESTUIA, DEȚIN, INDIVIDUAL SAU ÎN COMUN, 25 ȘI MAI MULT LA SUTĂ DIN ACȚIUNILE CU DREPT DE VOT (COTELE PĂRȚI)			
1	Persoane afiliate la compartimentul dat lipsesc	-	-
b) PERSOANA JURIDICĂ SAU FIZICĂ CARE ACȚIONEAZĂ ÎN NUMELE SAU ÎN CONTUL EMITENTULUI			
1	Persoane afiliate la compartimentul dat lipsesc	-	-
c) PERSOANA JURIDICĂ SAU FIZICĂ ÎN NUMELE SAU ÎN CONTUL CĂREIA ACȚIONEAZĂ EMITENTUL			
1	Persoane afiliate la compartimentul dat lipsesc	-	-
d) PERSOANA JURIDICĂ SAU FIZICĂ CARE ACȚIONEAZĂ ÎN COMUN CU EMITENTUL			
1	Persoane afiliate la compartimentul dat lipsesc	-	-
e) PERSOANA JURIDICĂ CARE, ÎN COMUN CU EMITENTUL, SE AFLĂ SUB CONTROLUL UNEI PERSOANE TERȚE			
1	Persoane afiliate la compartimentul dat lipsesc	-	-
VII. PERSOANELE AFILIAȚE PERSOANELOR SPECIFICATE LA CAPITOLELE I-VI			
PERSOANELE AFILIAȚE PERSOANELOR FIZICE SPECIFICATE LA CAPITOLELE I-VI			
a) SOȚII, RUDELE ȘI AFINII PÎNĂ LA GRADUL II INCLUSIV			
1	Radcenco Valentina	174	0,068
2	Radcenco Serghei	8 619	3,37
b) AGENȚUL ECONOMIC ÎN AL CĂRUI CAPITAL SOCIAL PERSOANA FIZICĂ DATĂ, PRECUM ȘI PERSOANELE AFILIAȚE ACESTEIA DEȚIN, INDIVIDUAL SAU ÎN COMUN, POZIȚIA DE CONTROL			
1	Persoane afiliate la compartimentul dat lipsesc	-	-
c) PERSOANA JURIDICĂ SAU FIZICĂ CARE ACȚIONEAZĂ ÎN NUMELE SAU ÎN CONTUL PERSOANEI FIZICE DATE			
1	Persoane afiliate la compartimentul dat lipsesc	-	-
d) PERSOANA JURIDICĂ SAU FIZICĂ ÎN NUMELE SAU ÎN CONTUL CĂREIA ACȚIONEAZĂ PERSOANA FIZICĂ DATĂ			
1	Persoane afiliate la compartimentul dat lipsesc	-	-
PERSOANELE AFILIAȚE PERSOANEI JURIDICE SPECIFICATE LA CAPITOLELE I-VI			
a) PERSOANELE CU FUNCȚII DE RĂSPUNDERE ALE PERSOANEI JURIDICE DATE			
1	Soliș Anatolii, directorul „Niscom-Audit-Service” SRL	-	-
b) PERSOANA JURIDICĂ SAU FIZICĂ CARE, INDIVIDUAL SAU ÎMPREUNĂ CU PERSOANELE AFILIAȚE, DEȚINE POZIȚIA DE CONTROL ÎN CAPITALUL PERSOANEI JURIDICE DATE			
1	Persoane afiliate la compartimentul dat lipsesc	-	-

c) AGENȚUL ECONOMIC ÎN AL CĂRUI CAPITAL PERSOANA JURIDICĂ DATĂ, PRECUM ȘI PERSOANELE AFILIAȚE ACESTEIA DEȚIN, INDIVIDUAL SAU ÎN COMUN, POZIȚIA DE CONTROL		
1	Persoane afiliate la compartimentul dat lipsesc	-
d) PERSOANA JURIDICĂ SAU FIZICĂ CARE ACȚIONEAZĂ ÎN NUMELE SAU ÎN CONTUL PERSOANEI JURIDICE DATE		
1	Persoane afiliate la compartimentul dat lipsesc	-
e) PERSOANA JURIDICĂ SAU FIZICĂ ÎN NUMELE SAU ÎN CONTUL CĂREIA ACȚIONEAZĂ PERSOANA JURIDICĂ DATĂ		
1	Persoane afiliate la compartimentul dat lipsesc	-
f) PERSOANA JURIDICĂ SAU FIZICĂ CARE ACȚIONEAZĂ ÎN COMUN CU PERSOANA JURIDICĂ DATĂ		
1	Persoane afiliate la compartimentul dat lipsesc	-
g) PERSOANA JURIDICĂ CARE, ÎN COMUN CU PERSOANA JURIDICĂ DATĂ, SE AFLĂ SUB CONTROLUL UNEI PERSOANE TERȚE		
1	Persoane afiliate la compartimentul dat lipsesc	-

8. Informația privind valorile mobiliare ale emitentului înregistrate în Registrul de stat al valorilor mobiliare la ultima zi a perioadei de gestiune (31 decembrie).

Tip valori mobiliare	Codul ISIN	Numărul valorilor mobiliare, unități	Valoarea nominală a valorilor mobiliare, lei	Termen de circulație	Numărul valorilor mobiliare	
					Răscumpărate pe parcursul perioadei de gestiune	Achiziționate pe parcursul perioadei de gestiune
Acțiuni ordinare	MD14MICU1005	255 701	10	X	-	-
Acțiuni preferențiale	-	-	-	-	-	-
Obligațiuni	-	-	-	-	-	-

9. Capitalul social al emitentului la ultima zi a perioadei de gestiune – 2 557 010 lei
10. Numărul de acționari înregistrați în registru la ultima zi a perioadei de gestiune – 155
11. Lista acționarilor care la ultima zi a perioadei de gestiune dețin 5 și mai mult la sută din acțiunile cu drept de vot plasate ale emitentului.

Denumirea completă a persoanelor juridice/ numele prenumele persoanei fizice, numărul de înregistrare (IDNO)/codul personal al persoanei fizice (IDNP)	Numărul de acțiuni cu drept de vot		Cota deținută în numărul total de acțiuni cu drept de vot ale emitentului, %	
	Preferențiale	Ordinare	Preferențiale	Ordinare
2329083 Ontario Inc	-	209 183	-	81,808
„Var-Nest” SA 1002600023231	-	27 281	-	10,669

12. Lista filialelor și reprezentanțelor emitentului.

Nr. d/o	Denumirea completă a filialei și reprezentanței	Sediul
-	-	-

13. Informația despre reorganizarea emitentului și a persoanelor afiliate acestuia.

Nr. d/o	Denumirea completă a persoanelor juridice implicate în reorganizare	Data înregistrării reorganizării	Modul de reorganizare
I. Emitentul			
1	Reorganizarea emitentului și/sau a persoanelor afiliate acestuia nu a avut loc	-	-
II. Persoanele afiliate emitentului			
1	Reorganizarea emitentului și/sau a persoanelor afiliate acestuia nu a avut loc	-	-

14. Informația privind registratorul și auditorul emitentului
- a) Registratorul: R. I. Compania "Registru" SA, MD-2012, mun. Chișinău, str. Șciusev 47, Licența seria CNPF nr. 00083 din 13.01.2010-13.01.2015, Olesea Domentii, tel: 022-271-177. Contract nr. R-101/382/08 din 01.04.2008
- b) Auditorul: SC "Niscom Audit Service" SRL, MD-2001, mun. Chișinău, bd. Ștefan cel Mare și Sfânt 180, Licența nr. 039643 din 03.05.2012-03.05.2017, Soliș Anatolii, tel: 022-44-48-44. Contract nr. 111 din 19.03.2013

15. Informații despre obligațiile financiare neonorate.

Tipul obligațiunii	Termenul de scadență	Suma neonorată a obligațiunii la finele perioadei de gestiune, lei
-	-	-

16. Bilanțul contabil al emitentului la finele perioadei de gestiune:

Posturile bilanțului	La finele perioadei de gestiune curente, lei	La finele perioadei de gestiune precedente, lei
Activ		
1. Active pe termen lung		
1.1 Active nemateriale	10008	8642
1.2 Active materiale pe termen lung	37915262	42903095
1.3 Active financiare pe termen lung	3708870	6560963
1.4 Alte active pe termen lung	-	-
Total capitolul 1	41629112	49466308
2. Active curente		
2.1 Stocuri de mărfuri și materiale	13040424	11640057
2.2 Creanțe pe termen scurt	24706847	7189802
2.3 Investiții pe termen scurt	-	-
2.4 Mijloace bănești	324752	145297
2.5 Alte active curente	24016319	7623497
Total capitolul 2	60606905	42991475
Total activ	102236017	92457783
Pasiv		
3. Capital propriu		
Capital statutar	2557010	2557010
Capital suplimentar	-	-
Capital nevărsat	(-)	(-)
Capital retras	(-)	(-)
Total 3.1 Capital statutar și suplimentar	2557010	2557010

Rezerve stabilite de legislație	2170216	2212462
Rezerve prevăzute de statut	8215650	6961938
Alte rezerve	47951871	48078620
Total 3.2 Rezerve	58337737	57253020
Corecții ale rezultatelor perioadelor precedente	-	-
Profitul nerepartizat (pierdere neacoperită) al anilor precedenți	-	1211466
Profitul net (pierdere) al perioadei de gestiune	2471685	-
Profitul utilizat al perioadei de gestiune	(-)	(-)
Total 3.3 Profit nerepartizat (pierdere neacoperită)	2471685	1211466
Diferențe la reevaluarea activelor pe termen lung	-	-
Subvenții	-	-
Total 3.4 Capital secundar	-	-
Total capitolul 3	63366432	61021496
4. Datorii pe termen lung – total		
4.1 Datorii financiare pe termen lung	13304748	12917094
4.2 Datorii pe termen lung calculate	608714	-
Total capitolul 4	13913462	12917094
5. Datorii pe termen scurt		
5.1 Datorii financiare pe termen scurt	724000	1360029
5.2 Datorii comerciale pe termen scurt	11044639	9287860
5.3 Datorii pe termen scurt calculate	13187484	7871304
Total capitolul 5	24956123	18519193
Total pasiv	102236017	92457783

17. Raportul de profit și pierderi pentru perioada de gestiune:

Indicatorii	Perioada de gestiune curentă, lei	Perioada de gestiune precedentă, lei
1. Venitul din vânzări	84753481	63043548
2. Costul vânzărilor	53437885	42717767
3. Profitul brut (pierdere globală)	31315596	20325781
4. Alte venituri operaționale	107527	128312
5. Cheltuieli comerciale	4016935	6227883
6. Cheltuieli generale și administrative	13776857	11425403
7. Alte cheltuieli operaționale	8877813	1431333
8. Rezultatul din activitatea operațională: profit (pierdere)	4751519	1369474
9. Rezultatul din activitatea de investiții: profit (pierdere)	(517936)	(51530)
10. Rezultatul din activitatea financiară: profit (pierdere)	(27621)	(64232)
11. Rezultatul din activitatea economico-financiară: profit (pierdere)	4205961	1253712
12. Rezultatul excepțional: profit (pierdere)	-	-
13. Profitul (pierdere) perioadei raportate pînă la impozitare	4205961	1253712
14. Cheltuieli (economie) privind impozitul pe venit	1734276	-
15. Profitul net (pierdere netă)	2471685	1253712

18. Informații suplimentare privind profitul societății și utilizarea acestuia:

Indicatorii	Perioada de gestiune curentă, lei	Perioada de gestiune precedentă, lei
1. Direcțiile de utilizare a profitului net pe parcursul perioadei de gestiune:		-
a) acoperirea pierderilor din anii precedenți	-	-
b) rezerve stabilite de legislație;	-	-
c) rezerve prevăzute de statut;	-	1 238 340
d) alte rezerve;	-	125 372
e) plata recompenselor membrilor consiliului societății și membrilor comisiei de cenzori;	-	-
f) investirea în vederea dezvoltării producției;	-	-
g) plata dividendelor;	-	-
• la acțiunile preferențiale	-	-
• la acțiunile ordinare	-	-
h) alte scopuri	-	-
2. Activele nete ale emitentului	63366432	61021496
3. Activele nete ale emitentului în raport la:		
• o obligațiune	-	-
• o acțiune preferențială	-	-
• o acțiune ordinară	247,82	238,65
4. Profitul net la o acțiune ordinară a societății	9,67	4,9
5. Datoriile la dividendele anilor precedenți	-	-
6. Dividendele anunțate la o acțiune de fiecare clasă a emitentului:		
• intermediare,	-	-
• anuale.	-	-
7. Valoarea unei acțiuni a societății (cu indicarea sursei de informare)	În perioada de gestiune prețului de piață al VM ale SA „Carierea Micăuți” nu s-a format (scrisoarea BVM nr. 01-203 din 04.04.2013).	În perioada de gestiune prețul de piață al VM ale SA „Carierea Micăuți” a fost format la 11.01.2011 și a constituit 200 lei/acțiune (scrisoarea BVM nr. 01-121 din 30.03.2012). Prețul mediu – 147,53 (Informația despre proporțiile și prețurile medii ale tranzacțiilor înregistrate în registrul deținătorilor VM în perioada de gestiune 1.2011 – 12.2011, elaborată de Compania „Registru” SA).

19. Persoanele care au semnat bilanțul contabil.

Directorul general
Contabilul-șef

Radcenco Serghei
Emelianțeva Galina

20. Opinia auditorului exprimată în raportul de audit al societății de audit care a efectuat auditul obligatoriu al rapoartelor financiare anuale.

Conform concluziilor de audit, raportul financiar reprezintă pe deplin și real starea financiară a SA „Carierea Micăuți” la data de 31.12.2012. Auditorul confirmă realitatea și autenticitatea articolelor raportului financiar al SA „Carierea Micăuți” pentru anul 2012.

Darea de seamă rezumativă anuală a B.A.R. “Intelmod Asig” SRL pe anul 2012

- Denumirea completă și prescurtată a emitentului: Broker de Asigurare-Reasigurare “Intelmod Asig” SRL, B. A. R. “Intelmod Asig” SRL.
- Numărul înregistrării de stat a emitentului: 1009600010663.
- Sediul societății, numerele de telefon și fax pentru relații: Chișinău, str. Ismail 33, of. 505, tel. 27-37-05.
- Principalele genuri de activitate: intermediere asigurare/reasigurare.

5. Bilanțul contabil rezumativ al emitentului la 31.12.2012:

Posturile bilanțului	La finele perioadei de gestiunii curente, (lei)	La finele anului de gestiune precedent, (lei)
Activ		
1. Active pe termen lung		
1.1 Active nemateriale	4250	4884
1.2 Active materiale pe termen lung	468752	468752
2. Active curente		
2.1 Stocuri de mărfuri și materiale	2000	0
2.2 Creanțe pe termen scurt	1241837	
2.3 Investiții pe termen scurt	150000	150000
2.4 Mijloace bănești	151049	134486
2.5 Alte active curente	272224	19176
Bilanț	2143796	1229025
Pasiv		
3. Capital propriu		
3.1 Capital statutar și suplimentar		
Capital statutar	25000	25000
Total 3.1	25000	25000
3.3 Profit nerepartizat (pierdere neacoperită)		
Corecții ale rezultatelor perioadelor precedente		
Profit nerepartizat (pierdere neacoperită) al anilor precedenți	756658	393232
Profit net (pierdere) al anului de gestiune	301297	756658
Profit utilizat al anului de gestiune	()	()
Total 3.3	301297	756658
Total capitolul 3	1476187	1174890
5. Datorii pe termen scurt		
5.1 Datorii financiare pe termen scurt		
5.2 Datorii comerciale pe termen scurt	653554	3373
5.3 Datorii pe termen scurt calculate	13409	41690
Bilanț	2143796	1229025

6. Darea de seamă rezumativă privind rezultatele financiare la 31.12.2012:

Indicatorii	Perioada raportată	Anul precedent
1. Vânzări nete	2163926	3933955
2. Costul vânzărilor	0	0
3. Profitul brut (pierdere globală)	2163926	3933955
4. Alte venituri operaționale	6	
5. Cheltuieli comerciale		
6. Cheltuieli generale și administrative	1814007	3149325
7. Alte cheltuieli operaționale	83919	27628
8. Rezultatul din activitatea operațională profit (pierdere)	266006	756658
9. Rezultatul din activitatea de investiții: profit (pierdere)		
10. Rezultatul din activitatea financiară: profit (pierdere)	76377	
11. Rezultatul din activitatea economico-financiară: profit (pierdere)	342383	756658
12. Rezultatul excepțional: profit(pierdere)		
13. Profitul (pierdere) perioadei raportate pînă la impozitare	342383	756658
14. Cheltuieli (economie) privind impozitul pe venit	41086	
15. Profitul net (pierdere netă)	301297	756658

Raportul de profit și pierderi pentru anul 2012

Indicatorii	Anul 2012 (MDL)	Anul 2011 (MDL)
a) Venituri din vânzări		
Venituri din prestarea serviciilor (intermediere asigurări)	2163926	3933955
b)Costul vânzărilor servicii prestate (intermediere asigurări)	0	0
c) Cheltuielile generale și administrative	1814007	3149325
d) alte cheltuieli operaționale	83919	27628
e) Rezultat din activitatea economico-financiară	342383	756658
f) impozit pe venit	41086	0
g) Profit net (pierdere)	301297	756658

Persoanele care au semnat bilanțul contabil:

Chiforșin C.

OPINIA AUDITORULUI ASUPRA RAPOARTELOR FINANCIARE:

Auditul a constatat că activitatea Companiei se desfășoară în baza licențelor în vigoare. Contabilitatea activității economico-financiare se organizează conform politicii de contabilitate elaborată de către administrația Companiei, cât și în conformitate cu actele normative și legislative în vigoare.

Auditul exercitat asigură o bază suficientă pentru expunerea opiniei noastre.

În opinia noastră, rapoartele financiare reflectă veridic în toate aspectele semnificative situația financiară a BAR “INTELMOD – ASIG” S.R.L. la data de 31 decembrie 2012, rezultatele financiare, fluxul capitalului propriu și fluxul mijloacelor bănești ale Companiei pentru acest an în conformitate cu Standardele Naționale de Contabilitate, aprobate de Ministerul Finanțelor al Republicii Moldova.

Data întocmirii raportului de audit 10 aprilie 2013

Ostrovșchii P.

Auditor Licențiat (Certificat de calificare a auditorului pentru auditul companiilor de asigurare Seria APFN nr. 0000061 de la 09.03 2011).

RAPORTUL ANUAL AL SOCIETĂȚII PE ACȚIUNI BC "MOBIASBANCĂ – GROUPE SOCIETE GENERALE".

1. Perioada de gestiune: 2012
2. Denumirea completă și prescurtată a societății pe acțiuni (emitentului):
Banca Comercială "MOBIASBANCĂ – Groupe Societe Generale" S.A.
3. Numărul și data înregistrării de stat a emitentului: Nr. 1002600006089 din 24.05.2001
4. Sediul societății, numerele de telefon și fax pentru relații:
MD-2012, Republica Moldova, mun. Chișinău, bd. Ștefan cel Mare și Sfânt, 81A; tel/fax 0 22 54-19-35.
5. Principalele genuri de activitate: activitate bancară.

6. Lista persoanelor cu funcții de răspundere ale emitentului:

N	Numele	Funcția ocupată	Acțiuni deținute
a) Membrii Consiliului societății			
1	COLIN DIDIER	Vice-Președinte Consiliului Băncii	-
2	POUPET GUY	Membrul Consiliului Băncii	-
3	TODOROV LAZARI	Membrul Consiliului Băncii	-
4	LISU MIHAIL	Membrul Consiliului Băncii	10 un. 0.00%
5	DE SAMBUCY DE SORGUE LOUIS	Membrul Consiliului Băncii	-
6	HVOSTOVET TATIANA	Membrul Consiliului Băncii	-
7	HOBDAI INES	Membrul Consiliului Băncii	-
b) Membrii organului executiv			
1	TEKAIA RIDHA	Președintele Băncii	-
2	DORIN NICOLAE	Prim-Vicepreședinte al Băncii	-
3	FURIC JEAN	Vicepreședinte Băncii	-
4	NICOLAS DE MARCH MYLENE	Vicepreședinte Băncii	-
c) Membrii Comisiei de cenzori			
1	Î.M. „Grant Thornton Audit” S.R.L.	Comisia de cenzori	-
d) Alte persoane cu funcții de răspundere, inclusiv conducătorul filialei sau reprezentanței			
1	CUCOS DUMITRU	Contabil – sef	-
2	OLARESCU LUDMILA	Contabil-sef adjunct	-
3	URSACHILA DAN	Șef al Departamentului Reteaua și Distribuție, Membrul Comitetului de Credit	-
4	CHEPTINE DENIS	Șef al Departamentului Corporate Banking, Membrul Comitetului de Credit	-
5	TOFAN VICTORIA	Director Regional Grup Botanica	-
6	PERJU SERGIU	Director Regional Grup NORD	-
7	PADURE VICTOR	Director Regional Grup Riscani	-
8	MANOLOV SERGHEI	Director Regional Grup Sud	-
9	HERSUN LIUDMILA	Director al Filialei Corporative	-
10	PELIN SVETLANA	Director administrativ, Structura Regionala "Riscani"	-
11	IONEL ALA	Director administrativ Structura Regionala "Centru"	-
12	POPA DUMITRU	Director al filialei bancii nr. 1 "STEJAUR"	-
13	VISNEVSCII OLEG	Director al Filialei bancii nr. 2 "ICAM"	-
14	BARLADEAN TATIANA	Director adjunct al Filialei nr. 2 "ICAM"	-
15	CODREAN SERGHEI	Director al Filialei bancii nr. 3 "Ciocana"	-
16	SIDOROV LEONID	Director al Filialei nr. 4 "Dacia"	-
17	HOVANSCHI ALEXANDR	Director al Filialei nr. 5 "Riscani"	-
18	COLTA ANATOLIE	Director al Filialei bancii nr. 6 Aneni	-
19	GHILIOVA LARISA	Director adjunct al Filialei nr. 6 "Aneni"	4 acț. 0.00%
20	APOSTOL ALIONA	Director al Filialei nr. 7 Renastere	-
21	BALAN ALEXANDRU	Director al Filialei nr. 8 "Ungheni"	-
22	BOLUN ANGELA	Director al Filialei nr. 9 "Centru"	-
23	PRANIȚCHI DIANA	Director adjunct al Filialei bancii nr. 9 "Centru"	-
24	CHICIUC NATALIA	Director al Filialei nr. 10 "Cahul"	-
25	SAVCA LUDMILA	Director al Filialei nr. 11 Bălți	-
26	BURAN-PAVLOVA NATALIA	Director comercial al Filialei nr. 11 "Balti"	-
27	CRESTIAN ANGELA	Director al Filialei nr. 12 Edinet	-
28	STRECHII NADEJDA	Director al Filialei nr. 13 Orhei	-
29	MAXIMCIUC HATUNA	Director al Filialei nr. 14 Comrat	-
30	RAILEAN GALINA	Director al Filialei bancii nr. 15 "Buiucani"	-
31	MOROZ OLGA	Director al Filialei bancii nr. 16 "Piața Centrală"	-
32	TCACENCO SERGHEI	Director al Filialei bancii nr. 17 "Hîncești"	-
33	GHERB SILVIA	Director al Filialei bancii nr. 18 "Drochia"	-
34	MANOLOV CAROLINA	Director al Filialei bancii nr. 19 "Decebal"	-
35	CHIFA VIOLETTA	Director al Filialei nr. 19 "Decebal", (pe perioada concediului de maternitate și de îngrijire a copilului a d-nei C. Manolov)	-
36	IURCO IURIE	Director al Filialei bancii nr. 20 "MARITA"	-
37	STRATENCO NADEJDA	Director al Filialei bancii nr. 21 "Moscova"	-
38	VASILCOV VERGILIU	Director al Filialei bancii nr. 22 "Soroca"	-
39	VOLCINSCHI INNA	Director adjunct al Filialei bancii nr. 22 "Soroca"	-
40	CIUVALSCHI SERGIU	Director al Filialei bancii nr. 23 "Mircea cel Batrin"	-
41	BOLOGAN VEACESLAV	Director al Filialei bancii nr. 24 "SOIUZ"	-
42	SANDU NICOLAE	Director al Filialei bancii nr. 25 "Ștefan cel Mare"	-
43	BULGARU ADRIAN	Director al Filialei bancii nr. 26 "Negruzzi"	-
44	STUPA ECATERINA	Director al Filialei bancii nr. 26 "Negruzzi"	-
45	TCACI SERGHEI	Director al Filialei bancii nr. 28 "Sarmizegetusa"	-
46	JECHIU RADU	Director al Filialei bancii nr. 29 "Ialoveni"	-
47	RUSU SERGHEI	Director al Filialei bancii nr. 30 "Auto Gara Balti"	-
48	TATARENCO ALA	Director al Filialei bancii nr. 31 "Vasile Alexandri" Balti	-

49	MOLDOVANU DMITRII	Director al Filialei bancii nr. 32 "Causeni"	-
50	CRESTIANOV VITALIE	Director al Filialei bancii nr. 33 „Dokuceaev"	-

7. Lista insiderilor și a persoanelor afiliate emitentului și mărimea cotelor deținute în capitalul social al emitentului, conform formularului EM-1 din raportul anual al emitentului:

N	Numele	Funcția ocupată	Acțiuni deținute
A ORICE ALTE PERSOANE CARE POSEDĂ INFORMAȚII PRIVILEGIATE			
1	PREDIUS DMITRII	Membru Comitetului de Credit	-
2	GUSAC MARGARETA	Membru Comitetului de Credit	-
3	BÎZGU VERONICA	Membru Comitetului de Credit	-
4	VATAMANIUC ELLA	Membru Comitetului de Credit	-
5	NUCA VALENTIN	Membru Comitetului de Credit	-
6	GUZUN ELENA	Membru Comitetului de Credit	5 acț / 0,00%
7	GHIRBA EUGENIA	Membru Comitetului de Credit	-
8	PALENCO MARIA	Membru Comitetului de Credit	-
9	ROTARU CRISTIAN	Membru Comitetului de Credit	-
10	SPOIALA EUGENIU	Membru Comitetului de Credit	-
11	DELINSCHI PETRU	Membru Comitetului de Credit	1 acț / 0,00%
12	MOCAN SERGIU	Membru Comitetului de Credit	-
B PERSOANELE FIZICE, CARE ÎN DECURSUL ULTIMELOR 6 LUNI ANTERIOARE DATEI DE 31 DECEMBRIE A ANULUI RAPORTAT, ÎN ORICARE MOD, CAD SUB INCIDENȚA PERSOANELOR CU FUNCȚII DE RĂSPUNDERE			
1	CIOBANU STELA	Membrul Com. de Credit, Seful Departamentului Resurse Umane	-
2	BORDEI CORINA	Membrul Comitetului de Credit, Seful Sectiei BACK Office CLIPRI, DCSC	-
3	RUSNAC OXANA	Membrul Com. de Credit, Seful Departamentului Centru Servicii Clienti	-
4	GRICIUHINA STELA	Prin funcția de administrator, ca director al filialei bancii nr. 9 "Centru"	-
5	CUCU SABINA	Membrul Comitetului de Credit, Seful Sectiei Autoritati si Comunitati, DCB	-
6	CEBAN LILIA	Membrul Comitetului de Credit, Seful Sectiei Trade Finance, DCB	-
7	GOLBAN MARIA	Director comercial Retail al Filialei nr. 9 "Centru"	-
8	COJUHARI LILIA	Director al Filialei bancii nr. 29 "Ialoveni"	-
9	ONOICO SORIN	Director administrativ al Filialei nr. 11 "Balti"	-
10	STERPU USTINIA	Director administrativ al Filialei nr. 10 "Cahul"	-
11	MARACINEANU SERGIU	Director comercial al Filialei nr. 10 "Cahul"	-
12	GHEORGHISTEANU NADEJDA	Director administrativ al Filialei nr. 4 "Dacia"	-
13	COZARU EUGENIU	Director al Filialei bancii nr. 27 "Miorita"	-

N	Numele	Acțiuni deținute	N	Numele	Acțiuni deținute
C PERSOANE FIZICE AFILIATE PERSOANELOR SPECIFICATE în pct. 6, pct. 7 A) – B) și pct. 11					
1	Oudéa Frédéric	-	330	Agache Irina	-
2	Wyand Anthonz	-	331	Diacenco Claudia	-
3	Castaing Robert	-	332	Creciun Tatiana	-
4	Cicurel Michel	-	333	Nistor Serghei	-
5	Delicourt Patrick	-	334	Ghiliou Vadim	-
6	Folz Jean-Martin	-	335	Ghiliou Eduard	-
7	Hazou Kyra	-	336	Maracuta Iacov	-
8	Houssaye France	-	337	Maracuta Tamara	-
9	Levy Jean-Bernard	-	338	Maracuta Igor	-
10	Llopis Rivas Ana Maria	-	339	Goriunova Tatiana	-
11	Lulin Elisabeth	-	340	Maracuta Anna	-
12	Osculati Gianemilio	-	341	Goriunov Andrei	-
13	Rachou Nathalie	-	342	Ghiliou Igor	-
14	Vandeveld Luc	-	343	Ghiliova Ecaterina	-
15	Matsuo Kenji	-	344	Ghiliova Maria	-
16	Cabannes Séverin	-	345	Apostol Vera	-
17	Sammarcelli Jean-François	-	346	Apostol Vladimir	-
18	Incera Bernardo Sanchez	-	347	Apostol Domnica	-
19	Guillaumin Caroline	-	348	Balan Mariana	-
20	Hauguel Didier	-	349	Balan Nadejda	-
21	Badre Bertrand	-	350	Balan Anatolie	-
22	Marion-Bouchacourt Anne	-	351	Balan Darius	-
23	Mattei Jean-Louis	-	352	Popa Profir	-
24	Mercadal-Dealasalles Françoise	-	353	Popa Lidia	-
25	Ottenwaelter Benoît	-	354	Popa Zinaida	-
26	Jacques Ripoll	-	355	Burlacioc Anatol	-
27	Suet Patrick	-	356	Burlacioc Haritina	-
28	Valet Didier	-	357	Bolun Alina	-
29	LHOTTE Philippe Charles	-	358	Bolun Dan	-
30	Bunescu Petre	-	359	Burlacioc Anatol	-
31	Popa Sorin-Mihai	-	360	Chiciuc Vladimir	-
32	Alix Didier	-	361	Chiciuc Iuliana	-
33	Popescu Dumitru	-	362	Chiciuc Cristina	-
34	Coclitu Sorin Marian	-	363	Hirsina Tatiana	-
35	Cuzman Ioan	-	364	Crudu Olaga	-
36	Cercel Duca Alexandru Claudiu	-	365	Musanu Ion	-
37	Gavrilescu Gabriela Ștefania	-	366	Musanu Lucreția	-
38	Grasset Jean-Luc Bernard Raymond	-	367	Chiciuc Fedora	-
39	Gheorghe Marinela	-	368	Savca Victor	-
40	Bride Stephane	-	369	Banari Nina	-
41	Ribacova Marina	-	370	Banaru Dumitru	-

42	Bride Olesea	-	371	Savca Denis	-	130	Dorin Vladimir Nic	-	459	Ceban Livia	-
43	Olesea Domentii	-	372	Savca Nicolae	-	131	Dorin Dana	-	460	Melniciuc Mihail	-
44	Sipitca Alexandru	-	373	Banari Aurelia	-	132	Dorin Nicolae VI	-	461	Melniciuc Olga	-
45	Colin Christina, Franta	-	374	Crivitchi Tatiana	-	133	Dorin Vladimir	-	462	Chifa Victor	-
46	Colin Domitille, Franta	-	375	Mikhyeyev Nelia	-	134	Cucos Tatiana	-	463	Chiva Vera	-
47	Colin Guénaelle, Franta	-	376	Savca Cristina	-	135	Dorin Tatiana	-	464	Rotaru Aliona	-
48	Colin Maylis, Franta	-	377	Savca Nicolae	-	136	Cucos Vasile	-	465	Iurco Liubomira	-
49	Branka Pavlovic, Montenegro	-	378	Crivitchi Anatolie	-	137	Dorin Tatiana	-	466	Iurco Vasile	-
50	De Giorgio Franck	-	379	Mikhyeyev Vladislav	-	138	Ursu Dumitru	-	467	Iurco Vitalie	-
51	Miladinovski Sonja, Montenegro	-	380	Darii Eugenia	-	139	Gherciu Viorel	-	468	Stratenco Nicolae	-
52	Monel Marc, Franta	-	381	Morcov Lidia	-	140	Paraschiv Natalia	-	469	Nicolaev Natalia	-
53	Maras Verica, Montenegro	-	382	Ceremus Olga	-	141	Cusnir Pavel	-	470	Nicolaev Boris	-
54	Papashvili Lasha, Georgia	-	383	Buran Emilia	-	142	Gangura Ion	-	471	Stratenco Tatiana	-
55	Le Picard Marie, Franta	-	384	Buran Valentin	-	143	Verejan Oleg	-	472	Nicolaev Alexandru	-
56	Formánek David, Slovakia	-	385	Pavlov Timofei	-	144	Birca Viorel	-	473	Nicolaev Elena	-
57	Kakuchaya Tamara, Georgia	-	386	Pircalo Svetlana	-	145	Foca Silviu	-	474	Nicolaeva Marfa	-
58	Carmagnolle Christian, Georgia	-	387	Pircalo Vladimir	-	146	Banari Svetlana	-	475	Gherasimenco Maria	-
59	Dobes MiLan	-	388	Crestian Gabriela	-	147	Suetnov Vladimir	-	476	Stratenco Vera	-
60	Desreumaux Luc, Tbilisi	-	389	Crestian Diana	-	148	Bejanari Leonid	-	477	Stratenco Mihail	-
61	Kukuladze Ramaz	-	390	Sochiciu Larisa	-	149	Politov-Cangas Natalia	-	478	Nicolaev Silvia	-
62	Khidureli Nikoloz	-	391	Sochichiu Vladimir	-	150	Furic Beatrice	-	479	Stratenco Victor	-
63	Selšek Cvetka, Slovenia	-	392	Golubev Natalia	-	151	Furic Clement	-	480	Stratenco Andrei	-
64	David Bernard, Franta	-	393	Golubev Victor	-	152	Furic Maxime	-	481	Stratenco Denis	-
65	Lacaze Gerald, Slovenia	-	394	Strechii Nicolae	-	153	Furic Andre	-	482	Arsenii Marina	-
66	Ravbar Vojka, Slovenia	-	395	Strechii Nicoleta	-	154	Furic Suzanne	-	483	Vasilcov Cristina	-
67	Košak Marko, Slovenia	-	396	Turcan Ion	-	155	Oliny Odile	-	484	Vasilcov Alexandru	-
68	Coursat Bernard, Slovenia	-	397	Turcan Leonora	-	156	Lemercier Anne Marie	-	485	Vasilcov Nina	-
69	Gelin Patrick, Franta	-	398	Turcan Svetlana	-	157	Roullier Isabelle	-	486	Vasilcov Ion	-
70	Tchakgarian Regine	-	399	Strechii Chiril	-	158	Furic Pierre	-	487	Vasilcov Eugen	-
71	Conus Alain	-	400	Strechii Lidia	-	159	Furic Michel	-	488	Vasilcov Ina	-
72	Ruseva Marija	-	401	Cociu Parascovia	-	160	De March OLIVER	-	489	Tarus Elena	-
73	Cadikovski Ratko, Macedonia	-	402	Strechii Maria	-	161	Nicolas De March Maya	-	490	Tarus Ion Ion	-
74	Mocan Koco, Macedonia	-	403	Strechii Constantin	-	162	Nicolas De March Esteban	-	491	Tarus Pancratie	-
75	Pantuckova Jitka, Macedonia	-	404	Strechii Vladimir	-	163	Nicolas Jacqueline	-	492	Tarus Nicolae	-
76	Tegovski Petar, Macedonia	-	405	Maximciuc Iuri	-	164	Nicolas Guy	-	493	Tarus Ion	-
77	Gjoreski Mito, Macedonia	-	406	Maximciuc Naira	-	165	Nicolas Marie Louise	-	494	Tarus Veronica	-
78	Kotora Filip	-	407	Maximciuc Nelli	-	166	Nicolas Carole	-	495	Gasan Elena	-
79	Marinoski Antonije, Macedonia	-	408	Chircioglo Mihail	-	167	Omnes Gaël	-	496	Gasan Filip	-
80	Poupet Francoise	-	409	Chircioglo Janna	-	168	Cucos Ludmila	-	497	Volcinschi Alexandru	-
81	Poupet Aurelie	-	410	Maximciuc Vasiliu	-	169	Cucos Tatiana	-	498	Gasan Dinu	-
82	Poupet Victor	-	411	Maximciuc Liudmila	-	170	Cucos Vasile	-	499	Popescu -Bologan Natalia	-
83	Poupet Josephine	-	412	Ambarlii Anastasia	-	171	Mulencova Diana	-	500	Bologan Nadejda	-
84	Poupet Eugenie	-	413	Railean Evghenii	-	172	Cucos Olga	-	501	Bologan Mihail	-
85	Poupet Jean Yves	-	414	Railean Alexandru	-	173	Cucos Alexandru	-	502	Bologan Gabriel	-
86	Poupet Bruno	-	415	Calmatui Feodora	-	174	Cucos Nicolai	-	503	Florea Irina	-
87	Poupet Genevieve	-	416	Lesanu Fiodor	-	175	Andronachi Natalia	-	504	Florea Ion	-
88	Shane Patric Dowling	-	417	Sceteac Svetlana	-	176	Andronachi Gheorghe	-	505	Racla Victor	-
89	Stanescu Rozaura	-	418	Lesanu Aurel	-	177	Mulencov Vlad	-	506	Popescu Grunea	-
90	Demeter Raul-Daniel	-	419	Railean Marina	-	178	Banzari Liliana	-	507	Lipco Aliona	-
91	Louarn Yann	-	420	Railean Olga	-	179	Andronachi Cristina	-	508	Popescu Larisa	-
92	Ciobanu Adrian	-	421	Lesanu Angela	-	180	Andronachi Victor	-	509	Popescu Dumitru	-
93	De Sambucy de Sorgue Christine	-	422	Moroz Victor	-	181	Olarescu Radu	-	510	Corolenco-Sandu Ecaterina	-
94	De Sambucy de Sorgue Gaston	-	423	Moroz Maria	-	182	Griu Tamara	-	511	Sandu Uliana	-
95	De Sambucy de Sorgue Anne	-	424	Novacovschi Elena	-	183	Griu Ion	-	512	Sandu Liubov	-
96	Artinian Sonia	-	425	Novacovschi Andrei	-	184	Olarescu Daniela	-	513	Sandu Procopii	-
97	Guiether Smetana	-	426	Tcacenco Tatiana	-	185	Olarescu Ana-Catalina	-	514	Sandu Gheorghe	-
98	de Valukhov Alex	-	427	Tcacenco Eugenia	-	186	Olarescu Vasile	-	515	Sandu Irina	-
99	Birau Stefan	-	428	Tcacenco Gheorghii	-	187	Olarescu Elena	-	516	Corolenco Larisa	-
100	Nicorici Leonid	-	429	Tcacenco Daria	-	188	Olarescu Andrei	-	517	Stupa Anna	-
101	Todorova Ana	-	430	Tcacenco Ghenadii	-	189	Cheptine Nicolae	-	518	Stupa Anatolii	-
102	Todorov Andrei	-	431	Jemciugova Ludmila	-	190	Cheptene Maria	-	519	Stupa Natalia	-
103	Todorov Irina	-	432	Pascalov Svetlana	-	191	Cheptene Igor	-	520	Tcaci Zinaida	-
104	Todorov Andrei Andrei	-	433	Teresciuc Alexei	-	192	Vizniuc Lidia	-	521	Tcaci Mihail	-
105	Todorov Tatiana	-	434	Teresciuc Parascovia	-	193	Zubenco Olga	-	522	Tcaci Dmitrii	-
106	Lisu Anna	-	435	Gherb Roman	-	194	Cheptine Alisa	-	523	Dabija Eugenia	-
107	Cecoi Clara	-	436	Vasilache Maria	-	195	Cheptine Mihail	-	524	Jechiu Cristina	-
108	Rechimciuc Axenia	-	437	Vasilache Ion	-	196	Zubenco Vasiliu	-	525	Jechiu Lilia	-
109	Corolenco Natalia	-	438	Gherb Mihai	-	197	Zubenco Svetlana	-	526	Jechiu Valentin	-
110	Rechimciuc Mihail	-	439	Gherb Cristian	-	198	Zubenco Marina	-	527	Jechiu Cătălina	-
111	Rechimciuc Ecaterina	-	440	Vasilache Iurie	-	199	Ursachila Ion	-	528	Glavan Lidia	-
112	Corolenco Artemii	-	441	Cobzaru Ana	-	200	Ursachila Liuba	-	529	Stricișin Ludmila	-
113	Rechimciuc Iurii	-	442	Otel Ana	-	201	Ursachila Cristina	-	530	Stricișin Sava	-
114	Corolenco Alexandr	-	443	Vasilache Adela	-	202	Ursachila Valentina	-	531	Stricișin Alexandru	-
115	Leibovich Anatol	-	444	Gherb Mihai	-	203	Ursachila Ecaterina	-	532	Rusu Valentina	-
116	Hvostovet Andrei	-	445	Gherb Valentina	-	204	Ursachila Emilia	-	533	Rusu Valeriu	-
117	Dorosenco Olga	-	446	Manolov Nicolai	-	205	Apostol Gheorghe	-	534	Rusu Veaceslav	-
118	Hobdari Veronika	-	447	Calinici Tatiana	-	206	Apostol Nina	-	535	Rusu Valentina	-
119	Hobdari Mihail	-	448	Calinici Vladimir	-	207	Apostol Dumitru	-	536	Tatarenco Nina	-
120	Hobdari Florian	-	449	Manolov Vladislav	-	208	Tofan Larisa	-	537	Tatarenco Liviu	-
121	Fabienne Tekaia	-	450	Manolov Nica	-	209	Tofan Anatolie	-	538	Tatarenco Natalia	-
122	Edith Beaumont	-	451	Calinici Iurie	-	210	Tofan Sofia	-	539	Moldovanu Angela	-
123	Mahmoud Tekaia	-	452	Calinici Mihail	-	211	Tofan Denis	-	540	Moldovanu Liuba	-
124	Solene Tekaia	-	453	Calinici Liubovi	-	212	Tofan Cristina	-	541	Moldovanu Dumitru	-
125	Doryan Tekaia	-	454	Manolova Nadejda	-	213	Perju Liubovi	-	542	Moldovanu Vladislav	-
126	Sabri Tekaia	-	455	Chifa Dmitrii	-	214	Perju Anghelina	-	543	Moldovanu Cristina	-
127	Meya Tekaia	-	456	Ceban Valentina	-	215	Perju Anton	-	544	Moldovanu Oleg	-
128	Nicole Thomaso	-	457	Ceban Ivan	-	216	Perju Richard	-	545	Straista Maria	-
129	Fernand Thomaso	-	458	Chifa Vadim	-	217	Perju Anghelina	-	546	Moldovanu Ana	-

Continuare din pag. precedentă

218	Perju Eduard	-	547	Straista Andrei	-
219	Perju Vadim	-	548	Popova Olesea	-
220	Bujoreanu Mariela	-	549	Crestianova Galina	-
221	Matiet Svetlana	-	550	Crestianov Igor	-
222	Matiet Serghei	-	551	Crestianov Evghenii	-
223	Padure Ana	-	552	Belaia Nina	-
224	Padure Vitalie	-	553	Popov Alexei	-
225	Padure Maria	-	554	Popov Marina	-
226	Padure Alina	-	555	Bulgaru Olga	-
227	Padure Gabriel	-	556	Bulgaru Adelina	-
228	Razmerița Tereza	-	557	Bulgaru Olga	-
229	Razmerița Vladislav	-	558	Bulgaru Anatol	-
230	Enache Vasile	-	559	Bulgaru Natalia	-
231	Enachi Svetlana	-	560	Siusersenco Oleg	-
232	Foca Ecaterina	-	561	Siusersenco Ivan	-
233	Manolov Svetlana	-	562	Siusersenco Elena	-
234	Manolov Vera	-	563	Boian Diana	-
235	Manolov Vasiliu	-	564	Ciuvalschi Sofia	-
236	Manolov Alexei	-	565	Ciuvalschi Valentin	-
237	Manolov Vera	-	566	Ciuvalschi Viviana	-
238	Pranitchi Diana	-	567	Ciuvalschi Andrei	-
239	Juc Tatiana	-	568	Boian Tudor	-
240	Juc Mihail	-	569	Boian Tamara	-
241	Manolov Elena	-	570	Ianovscaia Irina	-
242	Pranitchi Stanislav	-	571	Predius Piotr	84 act / 0,0%
243	Juc Tatiana	-	572	Predius Svetlana	-
244	Juc Mihail	-	573	Predius Liudmila	-
245	Pranitchi Michelle	-	574	Predius Polina	-
246	Manolov Svetlana	-	575	Predius Vlad	-
247	Pranitchi Ecaterina	-	576	Ianovschi Vitalii	-
248	Manolov Serghei	-	577	Sum Iana	-
249	Pranitskiy Serghei	-	578	Gulinskiy Rodica	-
250	Pranitskiy Ruslan	-	579	Palii Valentina	-
251	Pranitskiy Vladimir	-	580	Gusac Ana-Maria	-
252	Pranitskiy Ivan	-	581	Culinskiy Serghei	-
253	Pranitchi Vladislav	-	582	Bizgu Maria	-
254	Pranitskiy Veaceslav	-	583	Bizgu Petru	-
255	Pelin Oleg	-	584	Vatamaniuc Vasile	-
256	Cervaniuc Ana	-	585	Vatamaniuc Sofia	-
257	Cervaniuc Valerii	-	586	Vatamaniuc Sergiu	-
258	Pelin Bogdan	-	587	Vatamaniuc Veaceslav	-
259	Pelin Felix	-	588	Vatamaniuc Minodora	-
260	Babici Irina	-	589	Vatamaniuc Caleria	-
261	Pelin Vasiliu	-	590	Mihailov Gheorghe	-
262	Pelin Igori	-	591	Senchakova Liubovi	-
263	Pelin Raisa	-	592	Nuca Ecaterina	-
264	Ionel Iurie	-	593	Nuca Ecaterina	-
265	Ionel Eugeniu	-	594	Nuca Dumitru	-
266	Stoinov Dmitrii	-	595	Chiriac Larisa	-
267	Ostrov Lilia	-	596	Senchakov Nicolai	-
268	Stoinov Serghei	-	597	Senchakova Nina	-
269	Ostrov Gheorghe	-	598	Chiriac Vadim	-
270	Ionel Eugenia	-	599	Guzun Lilian	-
271	Ionel Victor	-	600	Guzun Medea	-
272	Ionel Tatiana	-	601	Bujor Maria	-
273	Fetcu Viorica	-	602	Bujor Petru	-
274	Vadaniuc Olga	-	603	Bujor Cristina	-
275	Hersun Dumitru	-	604	Guzun Dmitrii	-
276	Nesterov Marian	-	605	Guzun Ana	-
277	Nesterova Tamara	-	606	Pascal Diana	-
278	Vadaniuc Vladislav	-	607	Ghirba Ana	-
279	Popa Dumitru	-	608	Ghirba Vladimir	-
280	Popa Maria	-	609	Efros Gheorghe	-
281	Popa Victor	-	610	Efros Petru	-
282	Visnevscaia Liudmila	-	611	Efros Stefan	-
283	Visnevscaia Liubovi	-	612	Efros Ion	-
284	Visnevschi Denis	-	613	Buzu Natalia	-
285	Zaițeva Ninel	-	614	Efros Nina	-
286	Cernomoret Natalia	-	615	Efros Maria	-
287	Socolova Polina	-	616	Efros Mari	-
288	Barladean Valeriu	-	617	Efros Vera	-
289	Barladean Irina	-	618	Buzu Pavel	-
290	Bacilo Anatolii	-	619	Pavlenco Constantin	-
291	Bacilo Anastasia	-	620	Pavlenco Nicolai	-
292	Bacilo Ghenadii	-	621	Scolischi Valerii	-
293	Barladean Pavel	-	622	Scoliscaia Ana	-
294	Barladean Dina	-	623	Pavlenco Liudmila	-
295	Barladean Serghei	-	624	Pavlenco Nicolai	-
296	Codrean Olga	-	625	Rotaru Svetlana	-
297	Codrean Tamara	-	626	Dermenji Ion	-
298	Codrean Vladimir	-	627	Rotaru Mariana	-
299	Codrean Fiodor	-	628	Luca Ion	-
300	Dilan Anna	-	629	Luca Tatiana	-
301	Dilan Grigori	-	630	Spoiala Eugenia Mitrofan	-
302	Covaliova Lidia	-	631	Spoiala Eugenia Nichifor	-
303	Covaliov Dmitrii	-	632	Spoiala Natalia	-
304	Sidorov Silvia	-	633	Gancear Gheorghe	-

305	Sidorova Parascovia	-	634	Gancear Galina	-
306	Sidorov Victor	-	635	Gancear Sergiu	-
307	Sidorov Vladimir	-	636	Ochișor Lilia	-
308	Sidorov Victor Victor	-	637	Delinschi Daniela	-
309	Sidorov Margareta	-	638	Delinschi Dragomir	-
310	Ciorici Grigorie	-	639	Giscă Valentina	-
311	Ciorici Tatiana	-	640	Delinschi Alexandru	-
312	Ciorici Andrei	-	641	Delinschi Aliona	-
313	Hovanscaia Diana	-	642	Ochisor Ion	-
314	Hovanschi Lev	-	643	Ochisor Vera	-
315	Hovanschi Elena	-	644	Ochisor Victor	-
316	Hovanschi Vladimir	-	645	Mocan Ludmila	-
317	Hovanschi Serghei	-	646	Mocan Adriana	-
318	Ciumac Ion	-	647	Mocan Alexandru	-
319	Ciumac Galina	-	648	Mocan Victor	-
320	Ciumac Grigore	-	649	Mocan Liuba	-
321	Colta Valentina	-	650	Mocan Ion	-
322	Colta Veaceslav	-	651	Railean Ion	-
323	Parcalab Natalia	-	652	Railean Nadejda	-
324	Colta Valentin	-	653	Doaga Nicolae	-
325	Cutchi Valentina	-	654	Doaga Elena	-
326	Colta Doina	-	655	Doaga Ana	-
327	Colta Galina	-	656	Doaga Nicoleta	-
328	Cutchi Ivan	-	657	Doaga Efim	-
329	Agache Simion	-			-

N	Numele	Acțiuni deținute	N	Numele	Acțiuni deținute
PERSONE JURIDICE AFILIATE PERSONELOR SPECIFICATE în pct. 6, pct. 7 A) – B) și pct. 11					
1	S. I. F. "OLTENIA", Romania	-	23	MILITANT SRL, RM	-
2	"Deloitte Audit" SRL, Romania	-	24	"ATROPOS PLUS" SRL, RM	-
3	BRD Corporate Finance SRL, Romania	-	25	"CONDORBAF" SRL, RM	-
4	BRD Sogelease IFN SA, Romania	-	26	"Datserv" SRL, RM	-
5	BRD Asset Management SAI SA, Romania	-	27	II "Calinici Tatiana", RM	-
6	BRD Societate de administrare a fondurilor de pensii private SA, Romania	-	28	"Sividis-Com" SRL, RM	-
7	BRD Finance IFN SA, Romania	-	29	IM "Make-a-Friend" SRL, RM	-
8	BRD Asigurari de Viata SA, Romania	-	30	"Actual Auto" SRL, RM	-
9	Fondul de Garantare a Creditului Rural IFN SA, Romania	-	31	"Progresiv-Net" SRL, RM	-
10	ALD Automotive SRL, Romania	-	32	CEISIM "Unisim-Soft" SRL, RM	-
11	Biroul de Credit SA, Romania	-	33	"Coninfo" SRL, RM	-
12	Fondul Roman de Garantare a Creditelor pentru Intreprinzatorii Privati SA, Romania	-	34	"Prelude" SRL, RM	-
13	Societe Generale European Business Services SA, Romania	-	35	"NORD MOBILA" SA, RM	1654 acț / 0,02%
14	BRD SOGELEASE ASSET RENTAL SRL, Romania	-	36	"MOBILA-GRUP" SA, RM	-
15	Camera de Comerț și Industrie Franța – Moldova, RM	-	37	"Nord-Garant" SRL, RM	-
16	FIA (Asociația Investitorilor Straini), RM	-	38	COMPAN. DE ASIGURARI MOLDOVA BUSINESS ASIGURARE SA, RM	-
17	"Lafarge Cement Moldova" SA, RM	-	39	"MOBIAS-AUTOCOM" SRL, RM	-
18	Societe Generale Banka Montenegro AD, Montenegro	-	40	Asociația Bancilor din Republica Moldova	-
19	Bank "Republic", Georgia	-	41	S.I.G. "GARANTINVEST" SRL, RM	-
20	SKB Banka, Slovenia	-	42	IM „BIROUL DE CREDIT” SRL, RM	-
21	Ohridska Banka, Macedonia	-	43	Gimnaziul „Grigore Vieru”,	-
22	I.M. „Grant Thornton” SRL, RM	-			-

8. Informația privind valorile mobiliare ale emitentului înregistrate în Registrul de stat al valorilor mobiliare la ultima zi a perioadei de gestiune (31 decembrie).

Tip valori mobiliare	Codul ISIN	Numărul valorilor mobiliare, unități	Valoarea nominală a valorilor mobiliare, lei	Termen de circulație	Numărul valorilor mobiliare	Achiziționate pe parcursul perioadei de gestiune
Acțiuni ordinare	MD14MBIS1000	10,000,000	10.00	X	X	X
Acțiuni preferențiale	X	X	X	X	X	X
Obligațiuni	X	X	X	X	X	X

9. Capitalul social al emitentului la ultima zi a perioadei de gestiune: 100,000,000 lei

10. Numarul de acționari înregistrați în registrul la ultima zi a perioadei de gestiune: 154 acționari

11. Lista acționarilor care la ultima zi a perioadei de gestiune dețin 5 și mai mult la sută din acțiunile cu drept de vot plasate ale emitentului:

Denumirea completă a persoanelor juridice/numele prenumele persoanei fizice, numărul de înregistrare (IDNO)/codul personal al persoanei fizice (IDNP)	Numărul de acțiuni cu drept de vot		Cota deținută în numărul total de acțiuni cu drept de vot ale emitentului, %	
	Preferențiale	Ordinare	Preferențiale	Ordinare
"Societe Generale" SA Franța	X	6,785,003 un.	X	67,85%
„BRD-Groupe Societe Generale” SA	X	2,000,001 un.	X	20,00%
Banca Europeană pentru Reconstrucție și Dezvoltare	X	884,151 un.	X	8,84%

12. Lista filialelor și reprezentanțelor emitentului:

Nr. D/o	Denumirea completă a filialei și reprezentanței	Sediul
1	Filiala nr. 1 "Stejaur" a BC "Mobiasbancă – Groupe Societe Generale" S.A.	MD-2004, Mun. Chișinău, bd. Ștefan cel Mare și Sfânt 196 Tel: (373) 0 22 81-26-15 Fax: (373) 0 22 81-26-14
2	Filiala nr. 2 "Icam" a BC "Mobiasbancă – Groupe Societe Generale" S.A.	MD-2001, Mun. Chișinău, str. Tighina 65 Tel / fax: (373) 0 22 27-04-76
3	Filiala nr. 3 "Ciocana" a BC "Mobiasbancă – Groupe Societe Generale" S.A.	MD-2044, Mun. Chișinău, bd. Mircea cel Bătrîn 2 Tel: (373) 0 22 34-05-91 Fax: (373) 0 22 33-39-52
4	Filiala nr. 4 "Dacia" a BC "Mobiasbancă – Groupe Societe Generale" S.A.	MD-2060, Mun. Chișinău, bd. Dacia 16/1 Tel: (373) 0 22 81-26-47 Fax: (373) 0 22 81-26-55
	Agencia nr. 04/01 a Filialei nr. 4 „Dacia”	Mun. Chișinău, str. Zelinski, 7/1 Tel: (373) 0 22 81-26-36
	Agencia nr. 04/02 a Filialei nr. 4 „Dacia”	Mun. Chișinău, str. Gheorghe Asachi, 27/A Tel / fax: (373) 0 22 73-78-02
	Agencia nr. 04/03 a Filialei nr. 4 „Dacia”	Mun. Chișinău, str. Muncești, 170 Tel: (373) 0 22 63-22-64
5	Filiala nr. 5 "Rișcani" a BC "Mobiasbancă – Groupe Societe Generale" S.A.	MD-2068, Mun. Chișinău, str. Costin Miron 13/1 Tel: (373) 0 22 81-22-04 Fax: (373) 0 22 81-26-45
	Agencia nr. 05/01 a Filialei nr. 5 „Rișcani”	Mun. Chișinău, bd. Ștefan cel Mare și Sfânt, 184 Tel: (373) 0 22 81-26-30
	Agencia nr. 05/02 a Filialei nr. 5 „Rișcani”	Mun. Chișinău, str. Uzinelor, 167 Tel: (373) 22 0 42-28-48
	Agencia nr. 05/04 a Filialei nr. 5 „Rișcani”	Mun. Chișinău, str. Calea leșilor 41/b Tel: (373) 0 22 59-45-93
	Agencia nr. 05/05 a Filialei nr. 5 „Rișcani”	Mun. Chișinău, str. Petricani, 86 Tel: (373) 0 22 29-64-95 Fax: (373) 0 22 29-39-37
6	Filiala nr. 6 "Aneni" a BC "Mobiasbancă – Groupe Societe Generale" S.A.	MD-6501, Or. Anenii Noi, str. Concilierii Naționale 2 Tel: (373) 0 265 2-21-72
	Agencia nr. 06/01 a Filialei nr. 6 „Aneni”	Or. Anenii Noi, str. Suvorov A., 3 Tel: (373) 0 265 2-10-95
7	Filiala nr. 7 "Renaștere" a BC "Mobiasbancă – Groupe Societe Generale" S.A.	MD-2005, Mun. Chișinău, bd. Grigore Vieru 5 Tel: (373) 0 22 22-49-19 Fax: (373) 0 22 49 07
8	Filiala nr. 8 "Ungheni" a BC "Mobiasbancă – Groupe Societe Generale" S.A.	MD-3601, Or. Ungheni, str. Națională, 17 Tel: (373) 0 236 2-21-50 Fax: (373) 0 236 2-26-65
9	Filiala nr. 9 "Centru" a BC "Mobiasbancă – Groupe Societe Generale" S.A.	MD-2012, Mun. Chișinău, bd. Ștefan cel Mare și Sfânt 81A Tel: (373) 0 22 25-63-07 Fax: (373) 0 22 27-92-67
	Agencia nr. 09/05 a Filialei nr. 9 „Centru”	Mun. Chișinău, str. Armenească 51 „a” Tel: (373) 0 22 29-35-50
10	Filiala nr. 10 "Cahul" a BC "Mobiasbancă – Groupe Societe Generale" S.A.	MD-3909, Or. Cahul, str. Republicii 20/16 Tel / fax: (373) 0 299 3-24-50
	Agencia nr. 10/01 a Filialei nr. 10 „Cahul”	Or. Cahul, str. Mateevici A., 8, Tel: (373) 0 299 90-0-92
11	Filiala nr. 11 "Bălți" a BC "Mobiasbancă – Groupe Societe Generale" S.A.	MD-3128, Mun. Bălți, str. Ștefan cel Mare 75/1 Tel / fax: (373) 0 231 6-00-61
	Agencia nr. 11/02 a Filialei nr. 11 „Bălți”	Mun. Bălți, str. Alexandru cel Bun 5 Tel: (373) 0 231 7-51-87
	Agencia nr. 11/04 a Filialei nr. 11 „Bălți”	Mun. Bălți, str. Ștefan cel Mare 14 Tel: (373) 0 231 9-39-69
12	Filiala nr. 12 "Edineț" a BC "Mobiasbancă – Groupe Societe Generale" S.A.	MD-4601, Or. Edineț, str. Independenței 77/A Tel / fax: (373) 0 246 2-26-73
13	Filiala nr. 13 "Orhei" a BC "Mobiasbancă – Groupe Societe Generale" S.A.	MD-3505, Or. Orhei, str. Vasile Lupu 41 Tel: (373) 0 235 3-23-98 Fax: (373) 0 235 3-23-95
14	Filiala nr. 14 "Comrat" a BC "Mobiasbancă – Groupe Societe Generale" S.A.	MD-3801, Or. Comrat, str. Pușkin A., 42, Tel / fax: (373) 0 298 2-30-35
15	Filiala nr. 15 "Buiucani" a BC "Mobiasbancă – Groupe Societe Generale" S.A.	MD-2071, Mun. Chișinău, str. Alba Iulia 89/4 Tel: (373) 0 22 50-95-00 Fax: (373) 0 22 50-95-09
16	Filiala nr. 16 "Piața Centrală" a BC "Mobiasbancă – Groupe Societe Generale" S.A.	MD-2012, Mun. Chișinău, str. Armenească, 52 Tel: (373) 0 22 81-26-20 Fax: (373) 0 22 81-26-26
17	Filiala nr. 17 "Hîncești" a BC "Mobiasbancă – Groupe Societe Generale" S.A.	MD-3401, Or. Hîncești, str. Chișinaului, 3 A, Tel: (373) 0 269 2-05-81 Fax: (373) 0 269 2-05-82
18	Filiala nr. 18 "Drochia" a BC "Mobiasbancă – Groupe Societe Generale" S.A.	MD-5202, Or. Drochia, str. Independenței 13, Tel / fax: (373) 0 252 2-01-88
19	Filiala nr. 19 "Decebal" a BC "Mobiasbancă – Groupe Societe Generale" S.A.	MD-2060, Mun. Chișinău, str. Brâncuși C., 3 Tel / fax: (373) 0 22 57-17-72
20	Filiala nr. 20 "Mărița" a BC "Mobiasbancă – Groupe Societe Generale" S.A.	MD-2060, Mun. Chișinău, bd. Dacia 27, Tel / fax: (373) 0 22 63-76-92
21	Filiala nr. 21 "Moscova" a BC "Mobiasbancă – Groupe Societe Generale" S.A.	MD-2068, Mun. Chișinău, bd. Moscova, 2 Tel: (373) 0 22 49-52-69 Fax: (373) 0 22 44-84-49
22	Filiala nr. 22 "Soroca" a BC "Mobiasbancă – Groupe Societe Generale" S.A.	MD-3001, Or. Soroca, str. Ștefan cel Mare, 110, Tel: (373) 0 230 3-38-38
23	Filiala nr. 23 "Mircea cel Bătrîn" a BC "Mobiasbancă – Groupe Societe Generale" S.A.	MD – 2044, Mun. Chișinău, bd. Mircea cel Bătrîn, 11, Tel / fax: (373) 0 22 42-13-98
24	Filiala nr. 24 "SOIUZ" a BC "Mobiasbancă – Groupe Societe Generale" S.A.	MD – 2068, Mun. Chișinău, bd. Alecu Russo, 1/5, Tel: (373) 0 22 81-26-30 Fax: (373) 0 22 81-26-33
25	Filiala nr. 25 "Ștefan cel Mare" a BC "Mobiasbancă – Groupe Societe Generale" S.A.	MD – 2012, Mun. Chișinău, Bd. Ștefan cel Mare și Sfânt, 77 Tel: (373) 0 22 81 26 60 Fax: (373) 0 22 81 26 58

26	Filiala nr. 26 „Negruzzi” a BC “Mobiasbancă – Groupe Societe Generale” S.A.	MD – 2001, Mun. Chișinău, bd. Constantin Negruzzi, 1 Tel: (373) 0 22 27 34 79 Fax: (373) 0 22 27 95 01
27	Filiala Nr. 27 “Miorița” a BC “Mobiasbancă – Groupe Societe Generale” S.A.	MD – 2028, Mun. Chișinău, str. Vlad Țepeș, 1 Tel: (373) 0 22 26 69 76
28	Filiala nr. 28 „Sarmizegetusa” a BC “Mobiasbancă – Groupe Societe Generale” S.A.	MD – 2015, Mun. Chișinău, str. Sarmizegetusa, 1 Tel: (373) 0 22 63 26 55
29	Filiala Nr. 29 “Ialoveni” a BC “Mobiasbancă – Groupe Societe Generale” S.A.	MD – 6801, Or. Ialoveni, Str. Alexandru cel Bun, 43/a nr. 1 Tel: (373) 0 268 2 22 60 Fax: (373) 0 268 2 39 70
30	Filiala Nr. 30 “Auto Gara Bălți” a BC “Mobiasbancă – Groupe Societe Generale” S.A.	MD – 3100, Mun. Bălți, str. Ștefan cel Mare, 2 Tel: (373) 0 231 9 20 51 Fax: (373) 0 231 4-52-98
31	Filiala Nr. 31 “Vasile Alecsandri” Bălța BC “Mobiasbancă – Groupe Societe Generale” S.A.	MD – 3100, Mun. Bălți, str. Ștefan cel Mare, 41/2 Tel: (373) 0 231 2 04 34
32	Filiala nr. 32 „Căușeni” a BC “Mobiasbancă – Groupe Societe Generale” S.A.	MD – 4301, Or. Căușeni, str. Mihai Eminescu, 14 Tel / fax: (373) 0 243 2 22 59
33	Filiala nr. 33 „Dokuceaev” a BC “Mobiasbancă – Groupe Societe Generale” S.A.	MD – 2028, Mun. Chișinău, str. V. Dokuceaev 13/1 Te: (373) 0 22
34	Filiala Corporativă a BC “Mobiasbancă – Groupe Societe Generale” S.A.	MD-2012, Mun. Chișinău, bd. Ștefan cel Mare și Sfânt 81A Tel: (373) 0 22 25-63-84 Fax: (373) 0 22 54-19-02

13. Informația despre reorganizarea emitentului și a persoanelor afiliate acestuia:

Nu au fost reorganizări.

14. Informația privind registratorul și auditorul emitentului:

a) Registratorul: Compania “REGISTRU” SA, str. Șciusev 47, mun. Chișinău, MD-2012, RM, licența CNPF nr. 000083 din 13.01.2010, valabilă pînă la 13.01.2015, conducătorul: Olesia Domentii, tel. 27-11-77, Contractul nr. R-101/88 din 08.06.2011

b) Auditorul: “INF Ernst & Young” SRL, str. Alexandru cel Bun, 51, mun Chișinău, RM, conducătorul: Alexandru Șipitca, tel. 21-40-40, Contract nr. CN 575 din 27.04.2012.

15. Informații despre obligațiile financiare neonorate:

Tipul obligațiunii	Termenul de scadență	Suma neonorată a obligațiunii la finele perioadei de gestiune, lei
-	-	-

16. Raportul privind rezultatul global al emitentului la finele perioadei de gestiune: Raportul privind rezultatul global pentru exercițiul financiar încheiat la 31 Decembrie 2012

Indicatorii	2012	2011
	(in mii lei moldovenești)	
Venituri aferente dobânzilor	295,014	286,622
Cheltuieli aferente dobânzilor	(75,685)	(68,242)
Venitul net aferent dobânzilor	219,329	218,380
Venituri aferente taxelor și comisioanelor	74,527	71,148
Cheltuieli aferente taxelor și comisioanelor	(18,090)	(15,141)
Venitul net aferent taxelor și comisioanelor	56,437	56,007
Venitul net din tranzacționare	42,471	48,947
Alte cheltuieli operaționale	296	422
Venitul bancar net	318,533	323,756
Cheltuieli pentru deprecierea creditelor	(17,374)	(33,585)
Total venit operațional	301,159	290,171
Cheltuieli cu personalul	(110,293)	(108,203)
Amortizarea activelor materiale	(18,741)	(25,022)
Amortizarea activelor nemateriale	(22,551)	(21,924)
Alte cheltuieli operaționale	(92,774)	(85,537)
Total cheltuieli operaționale	(244,359)	(240,686)
Venit net până la impozitare	56,800	49,485
Impozit pe profit	(3,981)	(11,300)
Venit net al perioadei de gestiune	52,819	38,185
Dividende de bază pe acțiuni (în MDL)	5.28	3.82
Alte venituri globale		
Pierderi de la hedjarea fluxurilor bănești	1,596	(3,484)
Total venituri globale	54,415	34,701

17. Situația poziției financiare pentru perioada de gestiune: Situația poziției financiare la data de 31 Decembrie 2012

Indicatorii	31.12.2012	31.12.2011
	(in mii lei moldovenești)	
Active		
Numerar și plasamente la Banca Centrală	588,150	513,647
Credite și avansuri acordate băncilor	43,416	57,527
Active financiare – păstrate pînă la scadență	557,900	521,861
Active financiare – disponibile pentru vânzare	1,479	1,483
Credite și avansuri acordate clienților	2,191,990	1,701,633
Active deținute pentru vânzare	-	4,561
Mijloace fixe	105,382	106,156
Active nemateriale	59,758	72,111
Alte active	22,005	15,443
Total active	3,570,080	2,994,422
Datorii		
Datorii față de BNM	178	210
Datorii față de bănci	35,340	1,716
Datorii față de clienți	2,169,716	1,889,491
Credite acordate de instituții financiare	458,851	267,913
Titluri de creanță emise	5,567	6,191
Datorii privind impozitul amânat	12,332	11,300
Alte datorii	43,009	26,929
Total datorii	2,724,993	2,203,750

Continuare în pag. următoare

Continuare din pag. precedentă

Capital propriu		
Capital social	99,944	99,944
Primă de acțiune	151,410	151,410
Capital de rezervă	10,674	10,674
Rezerva prudentială	93,490	-
Alte venituri globale	(3,128)	(4,724)
Profit nedistribuit	492,697	533,368
Total capital propriu	845,087	790,672
Total datorii și capital propriu	3,570,080	2,994,422

18. Informații suplimentare privind profitul societății și utilizarea acestuia:

Denumirea indicatorilor	Perioada de gestiune curentă, MDL	Perioada de gestiune precedentă, MDL
1. Direcțiile de utilizare a profitului net pe parcursul perioadei de gestiune:		
a) acoperirea pierderilor din anii precedenți	-	-
b) rezerve stabilite de legislație;	-	-
c) rezerve prevăzute de statut;	-	-
d) alte rezerve;	-	-
e) plata recompenselor membrilor consiliului societății și membrilor comisiei de cenzori;	-	-
f) investirea în vederea dezvoltării producției;	52 818 148	38 184 494
g) plata dividendelor;		
• la acțiunile preferențiale		
• la acțiunile ordinare	-	-
h) alte scopuri	-	-
2. Activele nete ale emitentului	845 087 220	790 673 262
3. Activele nete ale emitentului în raport la:		
• o obligațiune	-	-
• o acțiune preferențială	-	-
• o acțiune ordinară	84.51	79.67
4. Profitul net la o acțiune ordinară a societății	5.28	3.82
5. Datoriile la dividendele anilor precedenți	-	-
6. Dividendele anunțate la o acțiune de fiecare clasă a emitentului:		
• intermediare,		
• anuale.	-	-
7. Valoarea unei acțiuni a societății (cu indicarea sursei de informare)		
• valoarea de piață	-	-
• valoarea estimativă	-	-

19. Persoanele care au semnat bilanțul contabil:

N. Dorin
D. Cucos**(Prim-Vicepreședinte),**
(Contabil-șef).

20. Opinia auditorului exprimată în raportul de audit al societății de audit care a efectuat auditul obligatoriu se prezintă după cum urmează: (a se vedea anexa).



Ernst & Young SRL
51, Alexandru cel Bun street
MD-2012 Chisinau
Republic of Moldova
Tel: +37322 21-40-40
Fax: +37322 21-40-44
www.ey.com

**RAPORTUL AUDITORULUI INDEPENDENT
ASUPRA RAPOARTELOR FINANCIARE SIMPLIFICATE**

Noi am auditat rapoartele financiare ale băncii BC „ Mobiasbanca - Groupe Societe Generale” S.A. („Banca”) pentru exercițiul încheiat la 31 decembrie 2012 în baza cărora s-au întocmit rapoartele financiare simplificate în conformitate cu Standardele Internaționale de Raportare Financiară. În raportul nostru din 16 aprilie 2013 am exprimat o opinie fără rezerve asupra rapoartelor financiare din care derivă aceste rapoarte financiare simplificate.

În opinia noastră rapoartele financiare simplificate sunt în concordanță, sub toate aspectele semnificative, cu rapoartele financiare din care acestea derivă.

Pentru a înțelege mai bine poziția financiară a Băncii și rezultatele activității acesteia din acea perioadă, precum și aria de aplicabilitate a auditului nostru, rapoartele financiare simplificate trebuie examinate împreună cu rapoartele financiare din care derivă și cu raportul nostru de audit asupra lor.

16 aprilie 2013

Raportul anual al societății pe acțiuni “Reproncim”

1. Perioada de gestiune. 01.01.2012-31.12.2012
2. Denumirea completă și prescurtată a societății pe acțiuni (emitentului). “Reproncim”
3. Numărul și data înregistrării de stat a emitentului. 1003605150722/19.02.1999
4. Sediul societății, numerele de telefon și fax pentru relații.
Cimislia, srt. Cetatea Alba. 10,0(241)2-11-38,2-29-41
5. Principalele genuri de activitate. Construcția de clădiri, reconstrucția.
6. Lista persoanelor cu funcții de răspundere ale emitentului.
Director-Rotaru. Gh,
Contabil-Sepelencot.
7. Lista insiderilor și a persoanelor afiliate emitentului și mărimea cotelor deținute în capitalul social al emitentului, conform formularului EM-1 din raportul anual al emitentului.
8. **Informația privind valorile mobiliare ale emitentului înregistrate în Registrul de stat al valorilor mobiliare la ultima zi a perioadei de gestiune (31 decembrie).**

Tip valori mobiliare	Codul ISIN	Numărul valorilor mobiliare, unități	Valoarea nominală a valorilor mobiliare, lei	Termen de circulație	Numărul valorilor mobiliare	
					Răscumpărate pe parcursul perioadei de gestiune	Achiziționate pe parcursul perioadei de gestiune
Acțiuni ordinare		292445	1754670	X	-	-
Acțiuni preferențiale	-	-	-	-	-	-
Obligațiuni	-	-	-	-	-	-

9. Capitalul social al emitentului la ultima zi a perioadei de gestiune. – 1754670
10. Numărul de acționari înregistrați în registru la ultima zi a perioadei de gestiune – 30
11. **Lista acționarilor care la ultima zi a perioadei de gestiune dețin 5 și mai mult la sută din acțiunile cu drept de vot plasate ale emitentului.**

Denumirea completă a persoanelor juridice/numele prenumele persoanei fizice, numărul de înregistrare (IDNO)/codul personal al persoanei fizice (IDNP)	Numărul de acțiuni cu drept de vot		Cota deținută în numărul total de acțiuni cu drept de vot ale emitentului,%	
	Preferențiale	Ordinare	Preferențiale	Ordinare
1. Rotaru Alecu 0970312011567		71253		24.365
2. Rotaru Lidia 0961907896610		31875		10.899
3. Netedu Gheorghe 0952009895638		71110		24.316
4. Budeanu Dumitru 0971807547998		40606		13.885
5. Primaria Cimislia 1007601005914		42229		14.440

12. Lista filialelor și reprezentanțelor emitentului. -
13. Informația despre reorganizarea emitentului și a persoanelor afiliate acestuia.
14. Informația privind registratorul și auditorul emitentului
a) Registratorul RI“Registru”SA mun. Chisinau str. Sciusiev 47 licența 000083 CNPF din 13.01.2010, Administrator_Olesea Domentii, contract Nr. R-101/84 din 16.03.2010, tel 54-19-45
b) Auditorul
15. Informații despre obligațiile financiare neonorate: —.

16. Bilanțul contabil al emitentului la finele perioadei de gestiune

Posturile bilanțului	La finele perioadei de gestiune curente, lei	La finele perioadei de gestiune precedente, lei
Activ		
1. Active pe termen lung		
1.1 Active nemateriale	1030	1534
1.2 Active materiale pe termen lung	1452112	1614820
1.3 Active financiare pe termen lung		
1.4 Alte active pe termen lung	22178	26379
Total capitolul 1	1475320	1642733
2. Active curente		
2.1 Stocuri de mărfuri și materiale	28207	25129
2.2 Creanțe pe termen scurt	19609	20042
2.3 Investiții pe termen scurt		
2.4 Mijloace bănești	59284	8994
2.5 Alte active curente	36	37
Total capitolul 2	121110	54202
Total activ	1596430	1696935
Pasiv		
3. Capital propriu		
Capital statutar	1754670	1754670
Capital suplimentar		
Capital nevărsat	()	()
Capital retras	()	()
Total 3.1 Capital statutar și suplimentar	1754670	1754670
Rezerve stabilite de legislație		
Rezerve prevăzute de statut		
Alte rezerve	2267860	2267860
Total 3.2 Rezerve	2267860	2267860
Corecții ale rezultatelor perioadelor precedente		-4156
Profitul nerepartizat (pierdere neacoperită) al anilor precedenți	-2525724	-2040935
Profitul net (pierdere) al perioadei de gestiune	-61571	-480633
Profit utilizat al perioadei de gestiune	()	()
Total 3.3 Profit nerepartizat (pierdere neacoperită)	-2587295	-2525724
Diferențe la reevaluarea activelor pe termen lung		
Subvenții		
Total 3.4 Capital secundar		
Total capitolul 3	1435235	1496806
4. Datorii pe termen lung – total		
4.1 Datorii financiare pe termen lung		
4.2 Datorii pe termen lung calculate		
Total capitolul 4		
5. Datorii pe termen scurt		

5.1 Datorii financiare pe termen scurt		
5.2 Datorii comerciale pe termen scurt	97707	90565
5.3 Datorii pe termen scurt calculate	63488	109564
Total capitolul 5	161195	200129
Total pasiv	1596430	1696935

17. Raportul de profit și pierderi pentru perioada de gestiune

Indicatorii	Perioada de gestiune curentă, lei	Perioada de gestiune precedentă, lei
1. Venitul din vânzări	161302	203865
2. Costul vânzărilor	176185	309120
3. Profitul brut (pierdere globală)	-14883	-105255
4. Alte venituri operaționale	12190	25551
5. Cheltuieli comerciale		
6. Cheltuieli generale și administrative	268899	324786
7. Alte cheltuieli operaționale	13039	40168
8. Rezultatul din activitatea operațională: profit (pierdere)	-284631	-444658
9. Rezultatul din activitatea de investiții: profit (pierdere)	223767	1667
10. Rezultatul din activitatea financiară: profit (pierdere)	5	-37642
11. Rezultatul din activitatea economico-financiară: profit (pierdere)	-60859	-480633
12. Rezultatul excepțional: profit (pierdere)		
13. Profitul (pierderea) perioadei raportate până la impozitare	-60859	-480633
14. Cheltuieli (economie) privind impozitul pe venit	712	
15. Profitul net (pierderea netă)	-61571	-480633

Raportul anual al societății pe acțiuni S. A „Combinatul auto nr. 5”

- Perioada de gestiune: -A-2012.
- Denumirea completă și prescurtată a societății pe acțiuni (emitentului): S. A „COMBINATUL AUTO NR. 5”
- Numărul și data înregistrării de stat a emitentului: 10.02.1995
- Sediul societății, numerele de telefon și fax pentru relații: Mun. Chisinau str. Pietrarii 19 tel. 022-61-57-71
- Principalele genuri de activitate: servicii transport auto
- Lista persoanelor cu funcții de răspundere ale emitentului: Bulat Nicolai, Tofan Ana, Ganea Cozma, Bulat Costel, Cebanu Valentina, Parasca Valentin Harico Alexandru.
- Lista insiderilor și a persoanelor afiliate emitentului și mărimea cotelor deținute în capitalul social al emitentului, conform formularului EM-1 din raportul anual al emitentului: SRL Biftransgrup, Bulat Estelina, Bulat Nicolai, Bulat Traian, Parasca Tudora, Parasca Andrei, Cebanu Nicolai, Cebanu Tatiana, Munteanu Raisa, Harico Daria, Mintus Victoria, Tofan Mihai, Tofan Al-dru.
- Informația privind valorile mobiliare ale emitentului înregistrate în Registrul de stat al valorilor mobiliare la ultima zi a perioadei de gestiune (31 decembrie):**

Tip valori mobiliare	Codul ISIN	Numărul valorilor mobiliare, unități	Valoarea nominală a valorilor mobiliare, lei	Termen de circulație	Numărul valorilor mobiliare Răscumpărate pe parcursul perioadei de gestiune	Achiziționate pe parcursul perioadei de gestiune
Acțiuni ordinare		59428	76	X	-	-
Acțiuni preferențiale	-	-	-	-	-	-
Obligațiuni	-	-	-	-	-	-

- Capitalul social al emitentului la ultima zi a perioadei de gestiune: 4516528.
- Numărul de acționari înregistrați în registru la ultima zi a perioadei de gestiune: 394
- Lista acționarilor care la ultima zi a perioadei de gestiune dețin 5 și mai mult la sută din acțiunile cu drept de vot plasate ale emitentului:**

Denumirea completă a persoanelor juridice/numele prenumele persoanei fizice, numărul de înregistrare (IDNO)/codul personal al persoanei fizice (IDNP)	Numărul de acțiuni cu drept de vot		Cota deținută în numărul total de acțiuni cu drept de vot ale emitentului, %	
	Preferențiale	Ordinare	Preferențiale	Ordinare
SRL BIFTRANSGRUP		46344		77,983

- Lista filialelor și reprezentanțelor emitentului: nu sunt.
- Informația despre reorganizarea emitentului și a persoanelor afiliate acestuia: —.
- Informația privind registratorul și auditorul emitentului:
 - Registratorul: SA Compania Registru, Olesia Domenti Chisinau, str. Sciusev 47 tel. 022271177, contract R-101/305 din 15.03.2010.
 - Auditorul: SRL Confidential Audit mun Chisinau, str. Dm. Cantemir 5/5, tel. 022260973 Valentin Anestiade.
- Informații despre obligațiile financiare neonorate: —.

16. Bilanțul contabil al emitentului la finele perioadei de gestiune:

Posturile bilanțului	La finele perioadei de gestiune curente, lei	La finele perioadei de gestiune precedente, lei
ACTIV		
1. Active pe termen lung		
1.1 Active nemateriale	-	
1.2 Active materiale pe termen lung	10754422	9947417
1.3 Active financiare pe termen lung	9880	9880
1.4 Alte active pe termen lung	10764302	10471684
Total capitolul 1		
2. Active curente	-	
2.1 Stocuri de mărfuri și materiale	399121	663983
2.2 Creanțe pe termen scurt	6994919	8063361
2.3 Investiții pe termen scurt	-	
2.4 Mijloace bănești	581589	450288
2.5 Alte active curente	544863	
Total capitolul 2	8520492	9177632
Total activ	19284794	19649318

PASIV		
3. Capital propriu		
Capital statutar	4516528	4516528
Capital suplimentar	-	
Capital nevărsat	()	()
Capital retras	()	()
Total 3.1 Capital statutar și suplimentar	4516528	4516528
Rezerve stabilite de legislație	1326349	352307
Rezerve prevăzute de statut	-	
Alte rezerve	2447221	2447221
Total 3.2 Rezerve	3773570	2799528
Corecții ale rezultatelor perioadelor precedente	-	
Profitul nerepartizat (pierderea neacoperită) al anilor precedenți	3265017	4239059
Profitul net (pierderea) al perioadei de gestiune	46367	
Profit utilizat al perioadei de gestiune	()	()
Total 3.3 Profit nerepartizat (pierdere neacoperită)	3311384	4239059
Diferențe la reevaluarea activelor pe termen lung	-	
Subvenții	-	
Total 3.4 Capital secundar	-	
Total capitolul 3	11601482	11555115
4. Datorii pe termen lung – total		
4.1 Datorii financiare pe termen lung	6021030	6021030
4.2 Datorii pe termen lung calculate	1193352	487128
Total capitolul 4	7214382	6508158
5. Datorii pe termen scurt		
5.1 Datorii financiare pe termen scurt		
	63275	1235752
5.3 Datorii pe termen scurt calculate	405655	350293
Total capitolul 5	468930	1586045
Total pasiv	19284794	19649318

17. Raportul de profit și pierderi pentru perioada de gestiune:

Indicatorii	Perioada de gestiune curentă, lei	Perioada de gestiune precedentă, lei
1. Venitul din vânzări	8971968	5990076
2. Costul vânzărilor	7307289	5621591
3. Profitul brut (pierdere globală)	1664679	368485
4. Alte venituri operaționale	2063014	3000518
5. Cheltuieli comerciale	-	
6. Cheltuieli generale și administrative	2284933	1336924
7. Alte cheltuieli operaționale	1576467	1728655
8. Rezultatul din activitatea operațională: profit (pierdere)	(133707)	303424
9. Rezultatul din activitatea de investiții: profit (pierdere)	4167	2147586
10. Rezultatul din activitatea financiară: profit (pierdere)	186847	(15905)
11. Rezultatul din activitatea economico-financiară: profit (pierdere)	57307	2435105
12. Rezultatul excepțional: profit (pierdere)	-	
13. Profitul (pierderea) perioadei raportate până la impozitare	57307	2435105
14. Cheltuieli (economie) privind impozitul pe venit	10940	
15. Profitul net (pierderea netă)	46367	2435105

18. Informații suplimentare privind profitul societății și utilizarea acestuia:

Indicatorii	Perioada de gestiune curentă, lei	Perioada de gestiune precedentă, lei
1. Direcțiile de utilizare a profitului net pe parcursul perioadei de gestiune:		
a) acoperirea pierderilor din anii precedenți		
b) rezerve stabilite de legislație;		
c) rezerve prevăzute de statut;		
d) alte rezerve;		
e) plata recompenselor membrilor consiliului societății și membrilor comisiei de cenzori;		
f) investirea în vederea dezvoltării producției;		
g) plata dividendelor;		
- la acțiunile preferențiale		
- la acțiunile ordinare		
h) alte scopuri		
2. Activele nete ale emitentului		
3. Activele nete ale emitentului în raport la:		
- o obligațiune		
- o acțiune preferențială		
- o acțiune ordinară		
4. Profitul net la o acțiune ordinară a societății		
5. Datoriile la dividendele anilor precedenți		
6. Dividendele anunțate la o acțiune de fiecare clasă a emitentului:		
- intermediare		
- anuale.		
7. Valoarea unei acțiuni a societății (cu indicarea sursei de informare)		
- valoarea de piață		
- valoarea estimativă		

19. Persoanele care au semnat bilanțul contabil:

director
cont. sef

Nicolae Bulat,
Ana Tofan

20. Opinia auditorului exprimată în raportul de audit al societății de audit care a efectuat auditul obligatoriu al rapoartelor financiare anuale: Darile de seama financiare ofera o imagine deplina semnificativa despre starea financiara a societatii.

Raportul anual a "Băncii de Finanțe și Comerț" S.A.

1. Perioada de gestiune – anul 2012
2. Denumirea completă și prescurtată a emitentului – "Banca de Finanțe și Comerț" S.A. și "FinComBank" S.A.
3. Numărul și data înregistrării de stat – 1002600005347 din 16.05.2001
4. Sediul societății:
MD-2012, str. A. Pușkin, 26, mun. Chișinău, Republica Moldova, tel. 26-99-00, fax. 23-73-08
5. Principalele genuri de activitate: Activități ale băncilor
6. **Persoanele cu funcții de răspundere:**

Numele/prenumele	Funcția deținută în organele de conducere ale emitentului	Acțiunile cu drept de vot deținute la finele perioadei de gestiune	
		unități	Cota parte,%
Voronin Oleg	Președintele Consiliului Băncii	163 988	12,47
Carabețchi Ilia	Membrul Consiliului Băncii	49 986	3,80
Harea Cristina	Vicepreședintele Consiliului Băncii	-	-
Anglicev Igor	Membrul Consiliului Băncii	-	-
Blashchuc Iurii	Membrul Consiliului Băncii	-	-
Bișir Ivan	Membrul Consiliului Băncii	-	-
Moroza Elena	Președintele Comisiei de Cenzori	1 110	0,08
Bredinskaia Nina	Membrul Comisiei de Cenzori	723	0,06
Bednarskaia Galina	Membrul Comisiei de Cenzori	-	-
Hvorostovschi Victor	Președintele Băncii	67 925	5,16
Salamaha Iurie	Vicepreședintele Comitetului de conducere a Băncii	3 408	0,26
Rudenco Larisa	Vicepreședintele Comitetului de conducere a Băncii	-	-
Stovbun Elena	Membrul Comitetului de conducere a Băncii	-	-
Socolov Serghei	Director al Departamentului organizării evidenței și controlului, Contabil-șef al Băncii	32 524	2,47
Melnic Ludmila	Director adjunct al DOEC, Contabil-șef adjunct al Băncii	-	-
Mironova Svetlana	Director adjunct al DOEC, Contabil-șef adjunct al Băncii	-	-
Tereșchina Alla	Directorul filialei №1	-	-
Homulo Irina	Director adjunct al filialei nr. 1	-	-
Iasibaș Chirill	Directorul filialei №2	-	-
Scripnic Dana	Directorul filialei №3	-	-
Cravțova Natalia	Directorul filialei №4	-	-
Caraman Ludmila	Directorul filialei №5	-	-
Lupolov Denis	Directorul filialei №6	-	-
Suruceanu Diana	Directorul filialei №7	-	-
Spînu Constantin	Directorul filialei №8	-	-
Paladii Viorel	Directorul filialei №10	-	-
Plotnic Dorel	Directorul filialei №11	-	-
Todorova Valentina	Directorul filialei №12	-	-
Țveatcov Vitali	Directorul-adjunct filialei №12	-	-
Martea Svetlana	Directorul filialei №13	-	-
Donschih Maxim	Directorul filialei №14	-	-
Roibu Olga	Directorul filialei №15	-	-
Ciugureanu Diana	Directorul filialei №16	-	-
Poziumski Octavian	Directorul filialei №18	-	-
Salcuțan Andrei	Membrul Comitetului de Creditare	-	-
Iodco Larisa	Membrul Comitetului de Creditare	90	0,01

7. Lista insiderilor și a persoanelor afiliate emitentului și mărimea cotelor deținute în capitalul social al emitentului, conform formularului EM-1 din raportul anual al emitentului

Numele/prenumele	Numărul de acțiuni, unități	Cota parte a acțiunilor deținute în numărul total de acțiuni cu drept de vot,%
Voronin Elena	12 826	0,98
Voronin Alexei	953	0,07
Panahova Ecaterina	1 285	0,10
Voronina Taisia	52 899	4,02
Rusu Valentina	32 359	2,46
Hvorostovscaia Victoria	1 339	0,10
Hvorostovschi Denis	2 553	0,19
Hvorostovschi Alexandr	2 553	0,19
Tatar Dumitru	88 641	6,74
Naconecinaia Olga	3 303	0,25

7.1 Lista insiderilor și a persoanelor afiliate emitentului care nu dețin cotă de participare în capitalul social al emitentului:

Voronin Vladimir, Caliman Daria, Rusu Eugen, Rusu Olga; Lupul Iulia, Lupul Maxim, Harea Constantin, Harea Tamara, Patrașcu Liliana; Anglicev Irina, Anglicev Oleg, Anglicev Igor, Anglicev Dumitru, Anglicev Nina; Carabețkaia Elena; Carabețkaia Tatiana, Carabețchi Dmitri; Carabețchi Ivan, Carabețchi Fiodor; Carabețkaia Maria; Bișir Svetlana; Bișir Iana, Bișir Iacov, Bișir Mladen, Casandrac Nadejda, Chiroșca Ecaterina, Panicerscaia Vera, Bișir Ivan P., Bișir Ana; Bodea Vitalie, Bodea Ecaterina, Bodea Mihai-Valeriu, Bodea Alexandra, Bodea Maria, Bodea Ilie Gheorghe, Guma Victoria, Bodea Ilie Ilie; Blashchuk Alisa, Blashchuk Anton, Blashchuk Darina, Blashchuk Vera, Blashchuk Maia; Hvorostovschi Vladimir; Visoțchi Leonid, Visoțcaia Raisa, Vedernicova Larisa; Bredinski Ghenadii, Bredinski Anatolie, Goglidze Tatiana, Goglidze Nona, Zolotco Elizaveta, Zolotco Olga; Cebotari Sergiu, Cebotari Vera, Bednarski Piotr, Bednarskaia Naghia, Hutornaia Natalia; Rudenco Serghei, Rudenco Artiom, Rudenco Anna, Cloșca Anna, Cloșca Anatol, Rudenco Ecaterina; Socolov Svetlana, Socolov Natalia, Socolov Alexandru, Socolov Mihail; Salamaha Ala, Salamaha Oxana, Salamaha Grigore, Salamaha Lilia, Salamaha Vladimir; Stovbun Vladimir; Prodan Andrei, Prodan Ana, Butnari Irina, Slyusarenko Zinayida; Tereșchin Alexandr, Lincevscaia Marina, Ganorscaia Margarita; Homulo Liudmila, Homulo Vadim, Homulo Liubovi, Homulo Valentina; Iasibaș Liudmila; Iasibaș Gheorghii; Iasibaș Serghei; Iasibaș Gheorghii; Iasibaș Zamfira; Franfu Ana; Iasibaș Ana; Melnic Valeriu, Melnic Anastasia, Tcacioua Nina; Mironov Nicolai; Scripnic Ianoș, Scripnic Andrei;

Nazar Valentina, Nazar Victor, Scripnic Dinu, Nazar Vadim; Cravțov Vadim, Cravțova Maria; Rusnac Serghei V., Rusnac Serghei S.; Caraman Igor, Caraman Ecaterina, Doros Galina, Andreev Tatiana, Balan Boris; Cissa Tatiana, Lupolov Iurie, Lupolova Aișă, Lupolova Vera; Suruceanu Călin, Suruceanu Nicoleta, Raețchi Alexandru, Raețchi Zinaida, Raețchi Veronica; Donschih Tatiana, Donschih Boris, Donschih Lidia, Donschih Mihail, Donschih Pavel; Bartcus Eugenia, Bartcus Alghimantas, Țurcan Timotei, Guțu Nina, Guțu Serghei, Oleinic Galina, Țurcan Anastasia, Țurcan Eugenia; Stîncă Irina, Stîncă Alexandr, Stîncă Valentina, Stîncă Dumitru, Stîncă Alexandru; Salcuțan Natalia, Salcuțan Oleg, Salcuțan Anatolie, Salcuțan Anna, Salcuțan Serghei, Dadu Olga; Iodco Anna, Blajco Ecaterina, Blajco Vasiliu, Blajco Boris; Paladii Anna, Paladii Mihail, Paladii Valeria, Paladii Ludmila, Paladii Valeriu, Popovici Tatiana; Todorov Nicolae C., Maxomi Oxana, Baibus Aliona, Todorova Ludmila, Todorova Irina, Todorov Nicolae, Todorov Ion, Dobrioglo Liuba, Bolgar Tatiana, Baibus Alexandr; Maghsomi David, Todorova Arina; Spînu Olesea, Spînu Boris, Spînu Elena, Spînu Lucian, Spînu Alexandru; Plotnic Elena, Plotnic Milena, Plotnic Vasiliu, Plotnic Maria, Plotnic Roman, Ganjea Nina; Țveatcova Irina, Țveatcov Vladislav, Țveatcov Maxim, Țveatcova Iaroslava, Țveatcova Lidia, Țveatcov Ivan, Vitcova Natalia; Martea Ivan, Martea Irina, Șalagon Ana, Timoșco Timur; Roibu Alexandru, Lesnic Andrei, Lesnic Galina, Cepoi Tatiana, Roibu Alexandru; Ciugureanu Lilian, Ciugureanu Cristian, Iordache Artur, Iordache Eleonora; Poziumski Tatiana, Poziumski David, Poziumski Emanuel, Negura Dorina, Negura Adrian, Mocan Alina; Colesnic Vladimir, Șerbina Tatiana, Naconecini Serghei; "Moldcomleasing" S.R.L.; "Medazur Med Spa" SRL; "Cablecom" SRL; ÎM "Торговый Дом" "Одесскабель-Молдова" SRL; "Iram Com" SRL; "Vladmax Com" SRL; "Retro W. M." SRL; "Pal-Siliciu" SRL; "Transline Exim" SRL; "Chateau Traian" SRL; "Ernst & Young" SRL; "Registru" S.A.; "Maxaurs" SRL; "Tarservice-Companie" SRL; "Vest-Resurs" SRL; "Corten-Vin Companie" SRL; "Agrogled" SRL; "Agroinvest" SRL; Îl "Mladena I B"; Îl "Rusnac Serghei"; Îl "Igor Caraman"; Îl "Donschih Mihail"; "Constructorul" S.A.; "Unibank" S.A.; ADVAC ASSOCIATES LTD; ÎM NOILE IDEI TELEVIZATE SRL; GȚ "Alexandr"; "Tehninprod" SRL; "Iasicoval-Agro" SRL; Reprezentanta permanentă Western NIS Enterprise Fund în Moldova; ÎM "Jos&Flo" SRL; ÎM "Denimport" SRL; ÎM "Arboret-Prim" SRL; SRL "Silenus"; Îl "Boris Spînu"; Îl "Iodco Larisa"; SC "Metropolis-As" SRL; Broker de asigurare-reasigurare "Blajco Asist" SRL; ÎM "Nova Assistance" SRL; SC "Elicori Tur" SRL; "Baibalend" SRL; "Vileran-Vip" SRL; Îl "Carabețchi Fiodor"; ÎM "Emrusti" SRL; BC "Moldova-Agroindbank" S.A. Fil. Nr. 5 Chișinău; BC "Eximbank-Gruppo Veneto Banca" S.A. Fil. Nr. 15 Cahul; "Arivaj-Grup" SRL.

8. Informația privind valorile mobiliare ale emitentului înregistrate în Registrul de stat al valorilor mobiliare la ultima zi a perioadei de gestiune (31 decembrie)

Tip valori mobiliare	Codul ISIN	Numărul valorilor mobiliare, unități	Valoarea nominală a valorilor mobiliare, lei	Termen de circulație	Numărul valorilor mobiliare	Achiziționate pe parcursul perioadei de gestiune
Acțiuni ordinare	MD14BFCM1001	1 315 442	100,00	X	-	-
Acțiuni preferențiale	-	-	-	-	-	-
Obligațiuni	-	-	-	-	-	-

9. Capitalul social al emitentului la ultima zi a perioadei de gestiune: 131 544 200,00 lei

10. Numărul de acționari înregistrați în registru la ultima zi a perioadei de gestiune: 138

11. Lista acționarilor care la ultima zi a perioadei de gestiune dețin 5 și mai mult la sută din acțiunile cu drept de vot plasate ale emitentului.

Denumirea completă a persoanelor juridice/numele prenumele persoanei fizice, numărul de înregistrare (IDNO)/codul personal al persoanei fizice (IDNP)	Numărul de acțiuni cu drept de vot		Cota deținută în numărul total de acțiuni cu drept de vot ale emitentului,%	
	Preferențiale	Ordinare	Preferențiale	Ordinare
Western NIS Enterprise Fund, 13-3786524	-	323 897	-	24,62
Voronin Oleg, 0960202895126	-	163 988	-	12,47
Antoci Ivan, 0962602899603	-	90 392	-	6,87
"Biotex-Com" SRL, 1004600056000	-	89 758	-	6,83
"Avicomagro" SRL, 100260000179	-	89 740	-	6,83
Tatar Dumitru, 2001088002917	-	88 641	-	6,74
Hvorostovschi Victor, 0960706016021	-	67925	-	5,16

12. Lista filialelor și reprezentanțelor emitentului.

Filiala Nr. 1, m. Chișinău	Filiala Nr. 7, m. Chișinău	Filiala Nr. 13, or. Soroca
Filiala Nr. 2, m. Chișinău	Filiala Nr. 8, or. Cahul	Filiala Nr. 14, or. Hîncești
Filiala Nr. 3, m. Chișinău	Filiala Nr. 9, or. Rîșcani	Filiala Nr. 15, or. Edineț
Filiala Nr. 4, m. Bălți	Filiala Nr. 10, or. Florești	Filiala Nr. 16, or. Drochia
Filiala Nr. 5, or. Orhei	Filiala Nr. 11, or. Ungheni	Filiala Nr. 18, or. Dondușeni
Filiala Nr. 6, m. Chișinău	Filiala Nr. 12, or. Comrat	

13. Informația despre reorganizarea emitentului și a persoanelor afiliate acestuia – nu au avut loc.

14. Informația privind registratorul și auditorul acestuia:

a) Registratorul independent "Registru" S.A., mun. Chișinău, str. Șciusev, 47, licența CNPF 000083 din 13.01.10, conducătorul Domentii Olesea, tel. 27-11-77, contractul Nr. R-101/292 din 28.09.2011.

b) Auditorul "Ernst & Young" SRL, mun. Chișinău, str. Alexandru cel Bun, 51, Pavel Albot, tel. 21-40-40, contract din 30.03.2012.

15. Informații despre obligațiile financiare neonorate – lipsesc.

16. Bilanțul contabil al emitentului la finele perioadei de gestiune. (Conform Raport Anual confirmat de auditorul independent)

Bilanțul contabil	2012 MDL'000	2011 MDL'000
Active		
Numerar și conturi la BNM	249,422	266,093
Conturi curente și depozite la bănci	78,160	107,860
Investiții financiare, titluri de creanță disponibile pentru vânzare	262,039	249,036
Credite, net	874,149	851,445
Investiții financiare, titluri decapitaldisponibilepentruvânzare	7,149	6,928
Active nemateriale	16,761	17,380
Active materiale	127,853	130,692
Creanțe amânate privind impozitul pe venit	5,760	5,760

Alte active	75,989	57,189
Total active	1,697,282	1,692,383
Datorii		
Datorii către bănci	-	10
Datorii către clienți	1,071,872	1,050,111
Alte împrumuturi	234,638	257,860
Datorii amânate privind impozitul pe venit	10,469	4,810
Alte datorii	10,487	15,892
Total datorii	1,327,466	1,328,683
Capital Propriu		
Acțiuni ordinare	131,544	131,544
Prime de capital	73,306	73,306
Capital de rezervă aferent reevaluării activelor	21,600	29,807
Rezerve statutare	52,618	52,618
Profit nedistribuit	90,748	76,425
Total capital propriu	369,816	363,700
Total capital propriu și datorii	1,697,282	1,692,383

17. Raportul de profit și pierderi pentru perioada de gestiune (Conform Raport Anual confirmat de auditorul independent).

Raportul de profit și pierderi	2012 MDL'000	2011 MDL'000
Venituri aferente dobânzilor	117,892	151,132
Cheltuieli aferente dobânzilor	(75,894)	(84,910)
Venituri nete aferente dobânzilor	41,998	66,222
Venituri aferente taxelor și comisioanelor	37,269	39,364
Cheltuieli aferente taxelor și comisioanelor	(11,166)	(11,154)
Venituri nete aferente taxelor și comisioanelor	26,103	28,210
Venit din activitatea financiară. net	25,951	30,273
Alte venituri operaționale	23,252	6,021
Total venituri operaționale	117,304	130,726
Deprecierea creditelor-venit/(cheltuială)	(10,571)	(31,572)
Venituri operaționale, net	106,733	99,154
Cheltuieli privind retribuirea muncii și cheltuieli aferente	(52,499)	(53,000)
Cheltuieli generale și administrative	(33,112)	(34,768)
Deprecieri și amortizări	(9,612)	(7,525)
Depreciere (taxa) / reversare	8,472	1,175
Total cheltuieli operaționale	(86,751)	(94,118)
(Pierdere) / profit până la impozitare	19,982	5,036
Beneficii / (cheltuieli) privind impozitul pe venit	(5,659)	945
Profitul net al anului	14,323	5,981
Alt rezultat global		
Active financiare disponibile pentru vânzare	-	(1,410)
Reevaluarea terenurilor și clădirilor	(8,207)	19
Alt rezultat global net	(8,207)	(1,391)
Total rezultat global al anului	6,116	4,590

18. Informații suplimentare privind profitul societății și utilizarea acestuia:

Indicatorii	* Perioada de gestiune curentă, lei	** Perioada de gestiune precedentă, lei
1. Direcțiile de utilizare a profitului net pe parcursul perioadei de gestiune:		
a) acoperirea pierderilor din anii precedenți	-	83 776 407
b) rezerve stabilite de legislație;	-	-
c) rezerve prevăzute de statut;	-	-
d) alte rezerve;	-	-
e) plata recompenselor membrilor consiliului societății și membrilor comisiei de cenzori;	1 477 626	2 500 967
f) investirea în vederea dezvoltării producției;	-	-
g) plata dividendelor;	-	-
• la acțiunile preferențiale	-	-
• la acțiunile ordinare	-	-
h) alte scopuri	-	-
2. Activele nete ale emitentului	369 816 171	297 236 686
3. Activele nete ale emitentului în raport la:		
• o obligațiune	-	-
• o acțiune preferențială	-	-
• o acțiune ordinară	281,13	225,96
4. Profitul net la o acțiune ordinară a societății	10,89	27,60
5. Datoriile la dividendele anilor precedenți	23 548	23 548
6. Dividendele anunțate la o acțiune de fiecare clasă a emitentului:		
• intermediare,	-	-
• anuale.	-	-
7. Valoarea unei acțiuni a societății (cu indicarea sursei de informare)		
• valoarea de piață	-	-
• valoarea estimativă	-	-

* conform SIRF.
** conform SNC.

19. Persoanele care au semnat bilanțul contabil –

Președintele Băncii contabilul-șef

**Victor Hovorostovschi
Sergei Socolov.**

20. Opinia auditorului exprimată în raportul de audit al societății de audit care a efectuat auditul obligatoriu al rapoartelor financiare anuale.



Ernst & Young SRL
51, Alexandru cel Bun street
MD-2012 Chisinau
Republic of Moldova
Tel: +37322 21-40-40
Fax: +37322 21-40-44
www.ey.com

RAPORTUL AUDITORILOR INDEPENDENTI CATRE ACTIONARIII BANCII FINCOMBANK S.A.

Am auditat rapoartele financiare anexate ale bancii FINCOMBANK S.A. ("Banca"), care cuprind situația poziției financiare la data de 31 decembrie 2012, raportul privind rezultatul global, raportul privind fluxurile de trezorerie și raportul privind modificările capitalului propriu pentru anul încheiat la această dată și un sumar al politicilor contabile semnificative și alte note explicative.

Responsabilitatea conducerii pentru rapoartele financiare

Conducerea Bancii are responsabilitatea întocmirii și prezentării fidele a acestor situații financiare în conformitate cu Standardele Internaționale de Raportare Financiară, și pentru acel control intern pe care conducerea îl considera necesar pentru a permite întocmirea de situații financiare care sunt lipsite de denaturări semnificative, cauzate fie de fraudă, fie de eroare.

Responsabilitatea auditorului

Responsabilitatea noastră este ca, pe baza auditului efectuat, să exprimăm o opinie asupra acestor rapoarte financiare. Noi am efectuat auditul conform Standardelor Internaționale de Audit. Aceste standarde cer ca noi să respectăm cerințele etice și să planificăm și să efectuăm auditul în vederea obținerii unei asigurări rezonabile ca rapoartele financiare nu cuprind denaturări semnificative.

Un audit constă în efectuarea de proceduri pentru obținerea probelor de audit cu privire la sumele și informațiile prezentate în rapoartele financiare. Procedurile selectate depind de raționamentul profesional al auditorului, incluzând evaluarea riscurilor de denaturare semnificativă a rapoartelor financiare, datorate fraudei sau erorii. În evaluarea acestor riscuri, auditorul ia în considerare controlul intern relevant pentru întocmirea și prezentarea fidelă a rapoartelor financiare ale Bancii pentru a stabili procedurile de audit relevante în circumstanțele date, dar nu și în scopul exprimării unei opinii asupra eficienței controlului intern al Bancii. Un audit include, de asemenea, evaluarea gradului de adecvare a politicilor contabile folosite și rezonabilitatea estimărilor contabile elaborate de către conducere, precum și evaluarea prezentării rapoartelor financiare luate în ansamblul lor.

Considerăm ca probele de audit pe care le-am obținut sunt suficiente și adecvate pentru a constitui baza opiniei noastre de audit.

Opinia

În opinia noastră, rapoartele financiare oferă o imagine fidelă și justă a poziției financiare a Bancii la 31 decembrie 2012 și a rezultatelor sale financiare și a fluxului mijloacelor bănești pentru exercitiul financiar încheiat la această dată, în conformitate cu Standardele Internaționale de Raportare Financiară.

2 aprilie 2013

Ernst & Young SRL
Chisinau, Republica Moldova

Raportul anual al societății pe acțiuni „Bucuria”

- Denumirea completă și prescurtată a emitentului -Societatea pe acțiuni „Bucuria”, S.A. „Bucuria”
- Numărul și data înregistrării de stat a emitentului – 28.09.1992, IDNO 1002600023736
- Sediul societății, numerele de telefon și fax pentru relații
-MD-2004, Republica Moldova, mun. Chisinau, str. Columna, 162, tel 295586, fax295700
- Principalele genuri de activitate -
Ø Fabricarea de cacao, ciocolata și produse zaharoase de cofetarie
Ø Comerțul cu ridicata al bauturilor alcoolice și altor bauturi
Ø Practica medicală
Ø Servicii ale frizerilor și alte servicii ale cabinetelor de cosmetică
Ø Fabricarea piinii și a produselor de patiserie proaspete
- Persoanele cu funcții de răspundere ale societății:
Tryakin Roman, Tryakin Igor, Covtoniuc Serghei, Zubareva Natalia, Muruziuc Ludmila, Tryakina Rimma, Cechina Ecaterina, Bogdanova Nadejda
- Persoanele care dețin, individual sau împreună cu persoanele afiliate, cel puțin 50% plus o acțiune din volumul total al acțiunilor cu drept de vot ale emitentului.
Ø TRADE HOUSE VALDAY – 1094227 Acțiuni 66,46%
- Persoanele care au acces la informația confidențială în virtutea funcției deținute, a condițiilor contractelor sau în urma delegării dreptului respectiv din partea emitentului ori a altui insider al acestuia: compania de audit SRL „Audit Afirm”, SRL „Modern Audit” (cenzorul)
- Persoanele fizice care în decursul ultimelor 6 luni în oricare mod cad sub incidența punctelor 5-7:
Tryakin Roman, director general
- Persoanele fizice afiliate persoanelor specificate la punctele 5-8:
Tryakina-Malova Irina, Tryakin Andrei, Tryakin Artem, Tryakina Daria, Tryakin Evghenii, Zubarev Andrei, Ciubara Victoria, Ceban Serghei, Covtoniuc Svetlana, Covtoniuc Grigore, Muruziuc Carina, Cechina Stanislav, Cazacu Tamara, Cazacu Sergiu, Cechina Ionela.
- Capitalul social al emitentului în profilul tipurilor de acțiuni**

Tipul acțiunilor plasate	Numărul (unități)	Valoarea nominală (fixată) a unei acțiuni (lei)	Cota în capitalul social, %	Descrierea succintă a acțiunilor, inclusiv dreptul la vot, dividende, valoarea lor de lichidare
Ordinare	1.646.396	10	100	toate drepturile prevăzute
Preferențiale (în profitul claselor)				
Total	1.646.396	10	100	

Continuare în pag. următoare

Continuare din pag. precedentă

11. Informații privind obligațiunile plasate de societate în profilul claselor acestora: numărul în unități, valoarea nominală, mărimea dobânzii anuale (altor venituri aferente obligațiunii), termenul de circulație. —

12. Lista persoanelor înregistrate în registru care dețin 5 și mai mult la sută din acțiunile cu drept de vot ale emitentului

Denumirea completă a persoanelor juridice/numele prenumele persoanei fizice, numărul de înregistrare (IDNO)/codul personal al persoanei fizice (IDNP)	Numărul de acțiuni cu drept de vot		Cota deținută în numărul total de acțiuni cu drept de vot ale emitentului, %	
	Preferențiale	Ordinare	Preferențiale	Ordinare
TRADE HOUSE VALDAY	—	1.094.227	—	66,46

13. Lista întreprinderilor în care emitentul deține 25 și mai mult la sută din acțiunile (cotele-părți) cu drept de vot

Denumirea întreprinderii	Cota în capital social
SC «Bucuria Trading» SRL, J23/1907/2005,13.10.2005	100%

14. Lista filialelor și reprezentanțelor emitentului. -

15. Informații vizînd persoana împuternicită cu ținerea registrului deținătorilor valorilor mobiliare ale emitentului: denumirea completă, sediul, numărul licenței și termenul de valabilitate a acesteia, numărul și data încheierii contractului, numărul telefonului de contact. S.A. Registrator Centru, mun. Chișinău, str. Calea Eșilor, 10, contract nr. 1154 din 30.12.2011, tel. 741561

16. Informații despre evenimentele, ce au influențat sau pot influența esențial starea financiară a emitentului (reorganizarea emitentului și a persoanelor afiliate ale acestuia; cazurile de achiziționare sau răsкупărare a acțiunilor; efectuarea tranzacțiilor de proporții (cu indicarea deciziilor organelor de conducere privind efectuarea lor), ofertelor tender; dividendele/dobânzile anunțate; lansarea noilor tipuri de producție; ieșirea pe noile piețe de desfacere etc.). ===

17. Bilanțul contabil rezumativ al emitentului la data raportată:

Posturile bilanțului	La finele perioadei de gestiune curente, (lei)	La finele anului de gestiune precedent, (lei)
Activ		
1. Active pe termen lung		
1.1 Active nemateriale 030	1153917	1072378
1.2 Active materiale pe termen lung 090	79273047	87563152
1.3 Active financiare pe termen lung 160	668330	668330
1.4 Alte active pe termen lung 170	6750	6750
2. Active curente		
2.1 Stocuri de mărfuri și materiale 250	155831019	146876979
2.2 Creanțe pe termen scurt 350	66103082	59888933
2.3 Investiții pe termen scurt 390	624000	-
2.4 Mijloace bănești 440	4076898	6274950
2.5 Alte active curente 450	809892	746035
Bilanț 470	308546935	303097507
Pasiv		
3. Capital propriu		
3.1 Capital statutar și suplimentar		
Capital statutar 480	16463960	16463960
Capital suplimentar 490	-	-
Capital nevărsat 500	-	-
Capital retras 510	-	-
Total 3.1 520	16463960	16463960
3.2 Rezerve		
inclusiv: - stabilite de legislație 530	1875592	1875592
- prevăzute de statut 540	10903551	10903551
- alte rezerve 550	117067642	94321276
3.3 Profit nerepartizat (pierdere neacoperită)		
Corecții ale rezultatelor perioadelor precedente 570	(19890)	
Profit nerepartizat (pierdere neacoperită) al anilor precedenți 580	79231750	101978115
Profit net (pierdere) al anului de gestiune 590	12296206	
Profit utilizat al anului de gestiune 600	-	-
Total 3.3 610	91508066	101978115
3.4 Capital secundar 640	-5322876	-5457995
Total capitoul 3 650	232495935	220084499
4. Datorii pe termen lung - total		
4.1 Datorii financiare pe termen lung 690	-	-
4.2 Datorii pe termen lung calculate 760	-	-
5. Datorii pe termen scurt		
5.1 Datorii financiare pe termen scurt 820	14918740	15882507
5.2 Datorii comerciale pe termen scurt 860	37204155	42769205
5.3 Datorii pe termen scurt calculate 960	23928105	24361296
Bilanț 980	308546935	303097507

18. Darea de seamă rezumativă privind rezultatele financiare la data raportată:

Indicatorii	Perioada raportată (2012)	Anul precedent (2011)
1. Vânzări nete 010	426489374	452715194
2. Costul vânzărilor 020	370372494	385236167
3. Profitul brut (pierdere globală) 030	56116880	67479027
4. Alte venituri operaționale 040	2864768	4945745
5. Cheltuieli comerciale 050	15934803	16158153
6. Cheltuieli generale și administrative 060	24145806	26373513
7. Alte cheltuieli operaționale 070	7748146	6677637
8. Rezultatul din activitatea operațională profit (pierdere) 080	11152893	23215469
9. Rezultatul din activitatea de investiții: profit (pierdere) 090	3671615	(68442)
10. Rezultatul din activitatea financiară: profit (pierdere) 100	(173923)	(395554)
11. Rezultatul din activitatea economico-financiară: profit (pierdere) 110	14650585	22751473

12. Rezultatul excepțional: profit(pierdere) 120	-	-
13. Profitul (pierdere) perioadei raportate pînă la impozitare 230	14650585	22751473
14. Cheltuieli (economii) privind impozitul pe venit 140	2354379	
15. Profitul net (pierdere netă) 150	12296206	22751473
16. Direcțiile de utilizare a profitului net pe parcursul anului de gestiune precedent:	22746366	23444410
a) rezerve stabilite de legislație;		1875592
b) rezerve prevăzute de statut;		
Inclusiv în urma reorganizării		
c) alte rezerve;	22746366	21568818
Inclusiv în urma reorganizării		
d) plata dividendelor; • la acțiunile preferențiale • la acțiunile ordinare		
e) alte scopuri		
17. Activele nete ale emitentului (rd 650+770-180 sau 460-970)	151393891	130773889
18. Activele nete ale emitentului în raport la:		
• o obligațiune		
• o acțiune preferențială		
• o acțiune ordinară: 1646396	91,95	79,43
19. Profitul net la o acțiune ordinară a societății	7,47	13,82
20. Datoriile la dividendele anilor precedenți	-	
21. Dividendele la o acțiune a emitentului: - plătite în avans pe parcursul anului raportat - propuse de Consiliul societății conform totalurilor anului raportat	-	
22. Prețul de piață al unei acțiuni a societății (cu indicarea sursei de informare) • minimal • maximal • mediu	10	10
23. Numărul de acționari	4199	4258

19. Persoanele care au semnat bilanțul contabil.

Director general

Roman TRYAKIN

Contabil-șef

N. Bogdanova

20. Principalele teze ale raportului comisiei de cenzori privind confirmarea dării de seamă financiară a societății.

21. Informații vizînd auditorul emitentului: denumirea completă, sediul, numărul și data încheierii contractului cu emitentul, principalele teze ale raportului de audit și data întocmirii acestuia.

Raportul anual al societății pe acțiuni "SUCCES"

- Perioada de gestiune anul 2012.
- Denumirea completă și prescurtată a societății pe acțiuni (emitentului) S.A. "SUCCES".
- Numărul și data înregistrării de stat a emitentului Cod IDNO 1003600035196 19.05.1992.
- Sediul societății, numerele de telefon și fax pentru relații Chișinău, Cetatea Alba 17,55-83-81.
- Principalele genuri de activitate comerț.
- Lista persoanelor cu funcții de răspundere ale emitentului:
Membrii Consiliului societății: - Rotari Vladimir - presedintele - 57229 (30.911%)
- Volcov Iurii - 52914 (28.58%)
- Silivestru Parascovia - 2910 (1.572%)
- Ostapenco Roman
- Raetcaia Alisa - 18804 (10.157%)
Organul executiv: - Rotari Natalia - presedintele organului executiv - 40 (0.022%)
- Postolachi Galina - sef-adjunct - 1973 (1.046%)
- Chintea Galina - contabil-sef
Membrii Consiliului de cenzori: - Crilova Liudmila - presedintele
- Cuzovleva Liudmila
- Coifman Sofia - 1743 (0.941%)
- Lista insiderilor și a persoanelor afiliate emitentului și mărimea cotelor deținute în capitalul social al emitentului, conform formularului EM-1 din raportul anual al emitentului:
- Rotari Raisa - 18993 (10.259%)
- Postolachi Mihail - 65 (0.035%)
- Postolachi Nicolai - 40 (0.022%)
- Evdochimova Valentina - 212 (0.114%)
- Maslova Olga - 179 (0.097%)
- Chintea Nazar
- Chintea Ivan
- Coifman Elena - 40 (0.022%)
- Ivan Novac
- Informația privind valorile mobiliare ale emitentului înregistrate în Registrul de stat al valorilor mobiliare la ultima zi a perioadei de gestiune (31 decembrie).

Tip valori mobiliare	Codul ISIN	Numărul valorilor mobiliare, unități	Valoarea nominală a valorilor mobiliare, lei	Termen de circulație	Numărul valorilor mobiliare	
					Răscumpărate pe parcursul perioadei de gestiune	Achiziționate pe parcursul perioadei de gestiune
Acțiuni ordinare	ASN1	185141	10	X	-	-

9. Capitalul social al emitentului la ultima zi a perioadei de gestiune. 1851410

10. Numarul de acționari înregistrați în registru la ultima zi a perioadei de gestiune 162

11. Lista acționarilor care la ultima zi a perioadei de gestiune dețin 5 și mai mult la sută din acțiunile cu drept de vot plasate ale emitentului.

Denumirea completă a persoanelor juridice/numele prenumele persoanei fizice, numărul de înregistrare (IDNO)/codul personal al persoanei fizice (IDNP)	Numărul de acțiuni cu drept de vot		Cota deținută în numărul total de acțiuni cu drept de vot ale emitentului, %	
	Preferențiale	Ordinare	Preferențiale	Ordinare
Volcov Iurii	-	52914	-	28.580
Raetcaia Alisa Vladimir	-	18804	-	10.157
Rotari Vladimir Stefan	-	57559	-	30.911
Rotari Raisa Timofeevna	-	18993	-	10.259

12. Lista filialelor și reprezentanțelor emitentului.

13. Informația despre reorganizarea emitentului și a persoanelor afiliate acestuia.

14. Informația privind registratorul și auditorul emitentului

15. Informații despre obligațiile financiare neonorate

16. Bilanțul contabil al emitentului la finele perioadei de gestiune

Posturile bilanțului	La finele perioadei de gestiune curente, lei	La finele perioadei de gestiune precedente, lei
Activ		
1. Active pe termen lung		
1.1 Active nemateriale	1901	45
1.2 Active materiale pe termen lung	2817120	2906146
1.3 Active financiare pe termen lung		
1.4 Alte active pe termen lung		
Total capitolul 1	2819021	2906191
2. Active curente		
2.1 Stocuri de mărfuri și materiale	111388	111388
2.2 Creanțe pe termen scurt	7149	18458
2.3 Investiții pe termen scurt		
2.4 Mijloace bănești	11057	29418
2.5 Alte active curente	46458	24084
Total capitolul 2	176052	183348
Total activ	2995073	3089539
Pasiv		
3. Capital propriu		
Capital statutar	1851410	1851410
Capital suplimentar		
Capital nevărsat	()	()
Capital retras	()	()
Total 3.1 Capital statutar și suplimentar	1851410	1851410
Rezerve stabilite de legislație	322	322
Rezerve prevăzute de statut		
Alte rezerve		
Total 3.2 Rezerve		
Corecții ale rezultatelor perioadelor precedente	(9455)	(810)
Profitul nerepartizat (pierdere neacoperită) al anilor precedenți	51408	27187
Profitul net (pierdere) al perioadei de gestiune	(1690)	25031
Profit utilizat al perioadei de gestiune	()	()
Total 3.3 Profit nerepartizat (pierdere neacoperită)		
Diferențe la reevaluarea activelor pe termen lung		
Subvenții		
Total 3.4 Capital secundar	1043207	1043207
Total capitolul 3	2930202	2946347
4. Datorii pe termen lung – total		
4.1 Datorii financiare pe termen lung		
4.2 Datorii pe termen lung calculate		
Total capitolul 4		
5. Datorii pe termen scurt		
5.1 Datorii financiare pe termen scurt	11000	113283
5.2 Datorii comerciale pe termen scurt	22955	22446
5.3 Datorii pe termen scurt calculate	25916	7463
Total capitolul 5	59871	143192
Total pasiv	2995073	3089539

17. Raportul de profit și pierderi pentru perioada de gestiune

Indicatorii	Perioada de gestiune curentă, lei	Perioada de gestiune precedentă, lei
1. Venitul din vânzări	651062	504616
2. Costul vânzărilor	191548	142156
3. Profitul brut (pierdere globală)	459514	362460
4. Alte venituri operaționale	25	1785
5. Cheltuieli comerciale		
6. Cheltuieli generale și administrative	423579	316178
7. Alte cheltuieli operaționale	30830	23036
8. Rezultatul din activitatea operațională: profit (pierdere)	5130	25031
9. Rezultatul din activitatea de investiții: profit (pierdere)		
10. Rezultatul din activitatea financiară: profit (pierdere)		
11. Rezultatul din activitatea economico-financiară: profit (pierdere)	5130	25031
12. Rezultatul excepțional: profit (pierdere)		
13. Profitul (pierdere) perioadei raportate până la impozitare	5130	25031
14. Cheltuieli (economie) privind impozitul pe venit	6820	
15. Profitul net (pierdere netă)	(1690)	25031

18. Informații suplimentare privind profitul societății și utilizarea acestuia:

Indicatorii	Perioada de gestiune curentă, lei	Perioada de gestiune precedentă, lei
1. Direcțiile de utilizare a profitului net pe parcursul perioadei de gestiune:	(1690)	25031
a) acoperirea pierderilor din anii precedenți		
b) rezerve stabilite de legislație;		
c) rezerve prevăzute de statut;		
d) alte rezerve;		
e) plata recompenselor membrilor consiliului societății și membrilor comisiei de cenzori;	-	-
f) investirea în vederea dezvoltării producției;	(1690)	25031
g) plata dividendelor;		
• la acțiunile preferențiale		
• la acțiunile ordinare		
h) alte scopuri		

2. Activele nete ale emitentului	2930202	2946347
3. Activele nete ale emitentului în raport la:		
• o obligațiune	--	--
• o acțiune preferențială	--	--
• o acțiune ordinară	15-83	15-91
4. Profitul net la o acțiune ordinară a societății	0	0-14
5. Datoriile la dividendele anilor precedenți		
6. Dividendele anunțate la o acțiune de fiecare clasă a emitentului:		
• intermediare,		
• anuale.		
7. Valoarea unei acțiuni a societății (cu indicarea sursei de informare)		
• valoarea de piață	--	--
• valoarea estimativă	--	--

19. Persoanele care au semnat bilanțul contabil

director contabil-sef

**Natalia Rotari
Galina Chintea**

20. Opinia auditorului exprimată în raportul de audit al societății de audit care a efectuat auditul obligatoriu al rapoartelor financiare anuale: "Dupa opinia noastra, rapoartele financiare ofera o imagine veridica si completa despre situatia financiara a S.A. "Succes" la 31 decembrie 2012. Rezultatele financiare, fluxul capitalului propriu si fluxul mijloacelor banesti sint reflectate conform Standartelor Nationale de Contabilitate.

**Raportul anual al societății pe acțiuni
"Întreprinderea de Colectare a Cerealelor din Lipcani"**

1. Perioada de gestiune -2012
2. Denumirea completă și prescurtată a societății pe acțiuni:
Societatea pe Acțiuni SA "Întreprinderea de Colectare a Cerealelor din Lipcani".
3. Numărul și data înregistrării de stat a emitentului – 1002604000421 /28.11.1995.
4. Sediul societății, numerele de telefon și fax pentru relații-
rn. Briceni, or. Lipcani, str. Gorkii, 100. tel. /fax. 0 247 61461/ 61565.
5. Principalele genuri de activitate- servicii pentru agricultura.
6. Lista persoanelor cu funcții de răspundere ale emitentului.
Consilieri: Hans Reger, Boitu Ivan, Buric Serghei 16 acțiuni 0,0012%, Scerbani Lilia, Mogaciov Nicolai.
Executiv director: Jocot Ivan
Comisia de cenzori: Melnic Galina, Cotruta Axenia, Zota Andrei.
Contabil șef: Gherman Raisa
7. Lista insiderilor și a persoanelor afiliate emitentului și mărimea cotelor deținute în capitalul social al emitentului, conform formularului EM-1 din raportul anual al emitentului.
Reger Rodica, Reger Djesica, Boitu Ion, Boitu Dimitrie, Boitu Angela, Jocot Nina, Buric Galina, Gherman Alexandru
„Karl Walter Berkes- Pflanzenoel Großhandel"-1174739 acțiuni -99.43%
8. **Informația privind valorile mobiliare ale emitentului înregistrate în Registrul de stat al valorilor mobiliare la ultima zi a perioadei de gestiune (31 decembrie).**

Tip valori mobiliare	Codul ISIN	Numărul valorilor mobiliare, unități	Valoarea nominală a valorilor mobiliare, lei	Termen de circulație	Numărul valorilor mobiliare	
					Răscumpărate pe parcursul perioadei de gestiune	Achiziționate pe parcursul perioadei de gestiune
Acțiuni ordinare	MD 14LIPC1003	1181473	10	X	-	-
Acțiuni preferențiale	-	-	-	-	-	-
Obligațiuni	-	-	-	-	-	-

9. Capitalul social al emitentului la ultima zi a perioadei de gestiune. 11814730
10. Numarul de acționari înregistrați în registru la ultima zi a perioadei de gestiune 142
11. **Lista acționarilor care la ultima zi a perioadei de gestiune dețin 5 și mai mult la sută din acțiunile cu drept de vot plasate ale emitentului.**

Denumirea completă a persoanelor juridice/ numele prenumele persoanei fizice, numărul de înregistrare (IDNO)/codul personal al persoanei fizice (IDNP)	Numărul de acțiuni cu drept de vot		Cota deținută în numărul total de acțiuni cu drept de vot ale emitentului,%	
	Preferențiale	Ordinare	Preferențiale	Ordinare
„Karl Walter Berkes- Pflanzenoel Großhandel"	-	1174739	-	99.43%

12. Lista filialelor și reprezentanțelor emitentului-.
13. Informația despre reorganizarea emitentului și a persoanelor afiliate acestuia-.
14. Informația privind registratorul și auditorul emitentului
a) „Registru-Corect" SA, Chișinău, str. Columna, 87. Licența nr. 016714 de la 10.02.05, Marina Bîtcă, tel.. 22 220793, contract 186/06 de la 10.02.2006.
b) „Scerbatiuc Valentin" ÎI or. Briceni str. Lermontov, 17, contract 13/09 de la. 25.03.2013. tel. 024723200 licența A MM II N036480 DE LA 25.01.2011.
15. **Informații despre obligațiile financiare neonorate.**

Tipul obligațiunii	Termenul de scadență	Suma neonorată a obligațiunii la finele perioadei de gestiune, lei
Împrumut pe termen lung	30.12.2014	969760
Împrumut pe termen scurt	31.12.2012	5228360

16. Bilanțul contabil al emitentului la finele perioadei de gestiune

Posturile bilanțului	La finele perioadei de gestiune curente, lei	La finele perioadei de gestiune precedente, lei
Activ		
1. Active pe termen lung		
1.1 Active nemateriale	3990	3990
1.2 Active materiale pe termen lung	16250894	117408661
1.3 Active financiare pe termen lung	4400	4400
1.4 Alte active pe termen lung	-	-
Total capitolul 1	16256491	17415056
2. Active curente		
2.1 Stocuri de mărfuri și materiale	11430	2250667
2.2 Creanțe pe termen scurt	664527	877079
2.3 Investiții pe termen scurt	-	-
2.4 Mijloace bănești	601	26999

Continuare în pag. următoare

Continuare din pag. precedentă

2.5 Alte active curente	2671	2373
Total capitolul 2	679229	3157118
Total activ	16935720	20572174
Pasiv		
3. Capital propriu		
Capital statutar	11814730	11814730
Capital suplimentar	-	-
Capital nevărsat	(-)	(-)
Capital retras	(-)	(-)
Total 3.1 Capital statutar și suplimentar	11814730	11814730
Rezerve stabilite de legislație	27064	27064
Rezerve prevăzute de statut	675111	675111
Alte rezerve	1196210	1196210
Total 3.2 Rezerve	1898385	1898385
Corecții ale rezultatelor perioadelor precedente	-	-
Profitul nerepartizat (pierdere neacoperită) al anilor precedenți	(4410961)	(4410961)
Profitul net (pierdere) al perioadei de gestiune	(1836530)	x
Profit utilizat al perioadei de gestiune	(-)	x
Total 3.3 Profit nerepartizat (pierdere neacoperită)	(6247491)	(4410961)
Diferențe la reevaluarea activelor pe termen lung	-	-
Subvenții	-	-
Total 3.4 Capital secundar	-	-
Total capitolul 3	6562321	9302154
4. Datorii pe termen lung – total		
4.1 Datorii financiare pe termen lung	969760	199700
4.2 Datorii pe termen lung calculate	-	-
Total capitolul 4	969760	199700
5. Datorii pe termen scurt		
5.1 Datorii financiare pe termen scurt	5228360	6718706
5.2 Datorii comerciale pe termen scurt	4111872	4301474
5.3 Datorii pe termen scurt calculate	63407	50140
Total capitolul 5	9403639	11070320
Total pasiv	16935720	20572174

17. Raportul de profit și pierderi pentru perioada de gestiune

Indicatorii	Perioada de gestiune curentă, lei	Perioada de gestiune precedentă, lei
1. Venitul din vânzări	7301751	8800089
2. Costul vânzărilor	6910247	8387579
3. Profitul brut (pierdere globală)	391504	412510
4. Alte venituri operaționale		
5. Cheltuieli comerciale	229807	25216
6. Cheltuieli generale și administrative	1250288	1130782
7. Alte cheltuieli operaționale	450257	212274
8. Rezultatul din activitatea operațională: profit (pierdere)	(1538848)	(955762)
9. Rezultatul din activitatea de investiții: profit (pierdere)	(2623)	(32904)
10. Rezultatul din activitatea financiară: profit (pierdere)	(300305)	338316
11. Rezultatul din activitatea economico-financiară: profit (pierdere)	(1836530)	(650350)
12. Rezultatul excepțional: profit (pierdere)	-	-
13. Profitul (pierdere) perioadei raportate pînă la impozitare	(1836530)	(650350)
14. Cheltuieli (economii) privind impozitul pe venit	-	-
15. Profitul net (pierdere netă)	(1836530)	(650350)

18. Informații suplimentare privind profitul societății și utilizarea acestuia:

Indicatorii	Perioada de gestiune precedentă, lei	Perioada de gestiune curentă, lei
1. Direcțiile de utilizare a profitului net pe parcursul perioadei de gestiune:		-
a) acoperirea pierderilor din anii precedenți	-	-
b) rezerve stabilite de legislație;	27064	27064
c) rezerve prevăzute de statut;	675111	675111
d) alte rezerve;	1196210	1196210
e) plata recompenselor membrilor consiliului societății și membrilor comisiei de cenzori;	-	-
f) investirea în vederea dezvoltării producției;	-	-
g) plata dividendelor;		
• la acțiunile preferențiale	-	-
• la acțiunile ordinare	-	-
h) alte scopuri	-	-
2. Activele nete ale emitentului	6562321	9302154
3. Activele nete ale emitentului în raport la:		
• o obligațiune	-	-
• o acțiune preferențială	-	-
• o acțiune ordinară	7,87	8,42
4. Profitul net la o acțiune ordinară a societății	(0,55)	-
5. Datoriile la dividendele anilor precedenți	-	-
6. Dividendele anunțate la o acțiune de fiecare clasă a emitentului:		
• intermediare, • anuale.	-	-
7. Valoarea unei acțiuni a societății (cu indicarea sursei de informare)		
• valoarea de piață; • valoarea estimativă	-	-

19. Persoanele care au semnat bilanțul contabil –

Jocot Ivan
Gherman Raisa**Director,**
Contabil Șef.

20. Opinia auditorului exprimată în raportul de audit al societății de audit care a efectuat auditul obligatoriu al rapoartelor financiare anuale- Rapoartele financiare corespund cerințelor naționale de contabilitate.

Darea de seama anuală "CARTEA" S.A. pe anul 2012

- Societatea Editorială și Comercială pe Acțiuni "CARTEA"
- Înregistrată la 22.07.1993 cu nr. 100360000763
- Sediul: mun. Chișinău, bd. Ștefan cel Mare, 180
- Genul de activitate: comerțul cu carte și mărfuri diferite
- Persoanele cu funcții de răspundere ale societății:
 - Președintele consiliului: Irina Popic
 - Director general: Eugeniu Popic
 - Contabil șef: Ludmila Dorog
 - Firma de audit „Laudi-audit” S.R.L., Contract nr. 1 din 14.02.2013
- Persoane care dețin, individual sau împreună cu persoanele afiliate, cel puțin 50% plus o acțiune din volumul total al acțiunilor cu drept de vot ale emitentului: nu sînt.
- Persoane care au acces la informația confidențială în virtutea funcției deținute, a condițiilor contractelor sau în urma delegării dreptului respectiv din partea emitentului ori a altui insider al acestuia: "Laudi Audit" SRL.
- Persoane fizice care în decursul ultimelor 6 luni în oricare mod cad sub incidența punctelor 5-7: nu sînt.
- Persoane fizice afiliate persoanelor specificate la punctele 5-8: Popic Elena, Popic Victoria, Popic Efm, Marari Victor, Roșca Aliona, Dorog Filip "Muzicenco Ala, Timanciuc Vitalie.
- Capitalul social al emitentului în profilul tipurilor de acțiuni**

Tipul acțiunilor plasate	Numărul, (unități)	Valoarea nominală, (lei)	Cota,%
Ordinare	201924	20,00	100
Total	201924	20,00	100

11. Informații privind obligațiunile plasate de societate în profilul claselor acestora: nu sînt

12. Lista persoanelor înregistrate în registru care dețin 5% și mai mult la sută din acțiunile cu drept de vot ale emitentului:

Denumirea (N. P. P.) persoanelor înregistrate în registru	Numărul de acțiuni deținute	Cota,%
S.R.L. "Libris"	89651	44,4
SA "Spirit Argent"	57707	28,6
Furtună Angela	11201	5,5
Popic Eugen	10236	5,07
Popic Irina	26935	13,34

13. Lista întreprinderilor în care emitentul deține 25 și mai mult din acțiunile (cotele-părți) cu drept de vot:

Denumirea întreprinderii	Cota în capitalul social
SA "Librărie Centrală Anenii Noi"	65,4%
SA "Ciuleandra"	60,12%

14. Lista filialelor și reprezentanțelor emitentului: nu sînt.

15. Informații vizînd persoana împuternicită cu ținerea registrului deținătorilor valorilor mobiliare ale emitentului:

Registrator: "Soliditate" S.A., or. Chișinău, str. Feredeului, 4, tel: 54-93-20, Contract nr. 46 din 08.06.2001, Certificat de înregistrare nr. 0086250 din 28.11.2008.

16. Informații despre evenimentele, ce au influențat sau pot influența esențial starea financiară a emitentului: nu sînt.

17. Bilanțul contabil rezumativ al emitentului la data raportată.

Posturile bilanțului	La finele perioadei de gestiune curente, (lei)	La finele anului de gestiune precedent, (lei)
Activ		
1. Active pe termen lung		
1.1. Active materiale pe termen lung	3322996	3552974
1.2. Active financiare pe termen lung	5378111	5378111
1.3. Uzura activelor materiale pe termen lung	-2142425	-2023825
2. Active curente		
2.1. Stocuri de mărfuri și materiale	4508408	3070729
2.2. Creanțe pe termen scurt	2797465	4307543
2.3. Investiții pe termen scurt		-
2.3. Mijloace bănești	993081	712730
2.4. Alte active curente	53610	7142
Bilanț	14911246	15005404
Pasiv		
3. Capital propriu		
Capital statutar	4038480	4038480
Capital retras	-	-
3.1. Rezerve-total	1862055	1161402
- prevăzute de statut(fondul de rezerva)	828549	698749
- alte rezerve	1033506	462653
3.2. Profit nerepartizat (pierdere neacoperită)	3306226	5502948
Profit nerepartizat (pierdere neacoperită) al anilor precedenți	-	-
Profit net (pierdere) al anului de gestiune	908279	-
Total 3.2.	4214505	5502948
4.1 Datorii pe termen lung		
4.2. Datorii comerciale pe termen scurt	2237859	1249919
4.3. Datorii pe termen scurt calculate	2558347	3052655
4.3Datorii 4.3 Datorii pe termen scurt calculate		
Bilanț	14911246	15005404

18. Darea de seamă rezumativă privind rezultatele financiare la data raportată:

Indicatorii	Perioada raportată	Anul precedent
1. Vânzări nete	18056524	17596643
2. Costul vânzărilor	11741309	11377394
3. Profitul brut (pierdere globală)	6315215	6219249
4. Alte venituri operaționale	465188	483896
5. Cheltuieli comerciale	1559600	2172561

6. Cheltuieli generale și administrative	3993464	1942036
7. Alte cheltuieli operaționale	59605	23887
8. Rezultatul din activitatea operațională: profit (pierdere)	1167734	2564661
9. Rezultatul din activitatea de investiții: profit (pierdere)	-	20833
10. Rezultatul din activitatea financiară: profit (pierdere)	-1910	10390
11. Rezultatul din activitatea economică-financiară: profit (pierdere)	1165824	2595884
12. Cheltuieli(economii)privind impozitul pe venit	257545	-
13. Profit net(pierdere)	908279	2595884
13. Direcțiile de utilizare a profitului net pe parcursul anului precedent		
a) rezerve stabilite de statut;		
b) plata dividendelor		
c) alte scopuri		
13. Activele nete ale emitentului	10115040	10702830
14. Activele nete ale emitentului în raport la o acțiune ordinară	50,09	53,00
15. Numărul de acționari	64	64

19. Persoanele care au semnat bilanțul contabil:

Director general

E. Popic

Contabil șef

L. Doros

20. Principalele teze ale raportului comisiei de cenzori privind confirmarea dării de seamă financiară a societății.

21. Informații vizînd auditorul emitentului:

„Laudi Audit” SRL, or. Chișinău, str. Independenței 42/2, tel: 56-69-87, contract nr. 1 din 14.02.2013, Licența de audit nr. 014001 din 28.12.2009 valabilă pînă la 28.12.2014. Încheierea de audit din 15 martie 2013.

Raportul anual al societății pe acțiuni “Bere Unitanc”

1. Perioada de gestiune 2012
2. Denumirea completă și prescurtată a societății pe acțiuni (emitentului)S.A. “Bere Unitanc”.
3. Numărul și data înregistrării de stat a emitentului. 1003603008483 din 26.04.1995
4. Sediul societății, numerele de telefon și fax pentru relații.
MD-3901, str. Pacii, 22, or. Cahil tel. 0229-44123
5. Principalele genuri de activitate.
Fabricarea și comercializarea berii, apei minerale și bauturii răcoritoare.
6. Lista persoanelor cu funcții de răspundere ale emitentului
Presedintele consiliului Cemortan Valerian
Organul executiv Jurca Tudor
Presedintele comisiei de cenzuri Caus Elizaveta.
7. Lista insiderilor și a persoanelor afiliate emitentului și mărimea cotelor deținute în capitalul social al emitentului, conform formularului EM-1 din raportul anual al emitentului.
8. **Informația privind valorile mobiliare ale emitentului înregistrate în Registrul de stat al valorilor mobiliare la ultima zi a perioadei de gestiune (31 decembrie).**

Tip valori mobiliare	Codul ISIN	Numărul valorilor mobiliare, unități	Valoarea nominală a valorilor mobiliare, lei	Termen de circulație	Numărul valorilor mobiliare	
					Răscumpărate pe parcursul perioadei de gestiune	Achiziționate pe parcursul perioadei de gestiune
Acțiuni ordinare	MD14bere1005	4016407	10	X	-	-
Acțiuni preferențiale	-	-	-	-	-	-
Obligațiuni	-	-	-	-	-	-

9. Capitalul social al emitentului la ultima zi a perioadei de gestiune. – 40164070
10. Numărul de acționari înregistrați în registru la ultima zi a perioadei de gestiune – 120
11. **Lista acționarilor care la ultima zi a perioadei de gestiune dețin 5 și mai mult la sută din acțiunile cu drept de vot plasate ale emitentului.**

Denumirea completă a persoanelor juridice/numele prenumele persoanei fizice, numărul de înregistrare (IDNO)/codul personal al persoanei fizice (IDNP)	Numărul de acțiuni cu drept de vot		Cota deținută în numărul total de acțiuni cu drept de vot ale emitentului,%	
	Preferențiale	Ordinare	Preferențiale	Ordinare
SRL “Ivaro”		2441834		60.8%
Cemortan Valerian, 096216105466270		1294413		32.23%

12. Lista filialelor și reprezentanțelor emitentului.
13. Informația despre reorganizarea emitentului și a persoanelor afiliate acestuia.
14. Informația privind registratorul și auditorul emitentului
a) Registratorul RI “Grupa Financiară” SA, m. Chișinău, str. Armeniasca, 55, of. 301, Director V. Bondarev, tel. 022-271845, contr. nr. 538 din 02.02.2009.
b) Auditorul SRL “Capital Audit”, m. Chișinău, str. Calea Iesilor, 33, Director-A. Nebelciuc
15. **Informații despre obligațiile financiare neonorate.**

Tipul obligațiunii	Termenul de scadență	Suma neonorată a obligațiunii la finele perioadei de gestiune, lei
Imprumut temporar	2013	1644723

16. Bilanțul contabil al emitentului la finele perioadei de gestiune

Posturile bilanțului	La finele perioadei de gestiune curente, lei	La finele perioadei de gestiune precedente, lei
Activ		
1. Active pe termen lung		
1.1 Active nemateriale	52625	41125
1.2 Active materiale pe termen lung	45818658	44706369
1.3 Active financiare pe termen lung		
1.4 Alte active pe termen lung		
Total capitolul 1	45871283	44747494
2. Active curente		
2.1 Stocuri de mărfuri și materiale	9563313	10084887
2.2 Creanțe pe termen scurt	19630283	3429973
2.3 Investiții pe termen scurt	3661000	3661000
2.4 Mijloace bănești	14599	11417
2.5 Alte active curente	1000	740
Total capitolul 2	32870195	17188017
Total activ	78741478	61935511

Pasiv		
3. Capital propriu		
Capital statutar	40164070	40164070
Capital suplimentar		
Capital nevărsat	()	()
Capital retras	()	()
Total 3.1 Capital statutar și suplimentar	40164070	40164070
Rezerve stabilite de legislație		
Rezerve prevăzute de statut		
Alte rezerve		
Total 3.2 Rezerve		
Corecții ale rezultatelor perioadelor precedente		
Profitul nerepartizat (pierdere neacoperită) al anilor precedenți		
Profitul net (pierdere) al perioadei de gestiune		
Profit utilizat al perioadei de gestiune	()	()
Total 3.3 Profit nerepartizat (pierdere neacoperită)	-10489688	-9609529
Diferențe la reevaluarea activelor pe termen lung	22919487	22919481
Subvenții		
Total 3.4 Capital secundar	52593863	53474022
Total capitolul 3		
4. Datorii pe termen lung – total		
4.1 Datorii financiare pe termen lung		
4.2 Datorii pe termen lung calculate		
Total capitolul 4		
5. Datorii pe termen scurt		
5.1 Datorii financiare pe termen scurt	0644723	20750
5.2 Datorii comerciale pe termen scurt	23578513	7566544
5.3 Datorii pe termen scurt calculate	924379	874195
Total capitolul 5	26147615	8461489
Total pasiv	78741478	61935511

17. Raportul de profit și pierderi pentru perioada de gestiune

Indicatorii	Perioada de gestiune curentă, lei	Perioada de gestiune precedentă, lei
1. Venitul din vânzări	16616391	17809149
2. Costul vânzărilor	15430910	16457176
3. Profitul brut (pierdere globală)	1185481	1351973
4. Alte venituri operaționale	4458301	6252109
5. Cheltuieli comerciale	198791	148598
6. Cheltuieli generale și administrative	1370636	1287694
7. Alte cheltuieli operaționale	4954514	655008
8. Rezultatul din activitatea operațională: profit (pierdere)	-880159	-382298
9. Rezultatul din activitatea de investiții: profit (pierdere)		
10. Rezultatul din activitatea financiară: profit (pierdere)		
11. Rezultatul din activitatea economico-financiară: profit (pierdere)	-880159	-382298
12. Rezultatul excepțional: profit (pierdere)		
13. Profitul (pierdere) perioadei raportate până la impozitare	-880159	-382298
14. Cheltuieli (economii) privind impozitul pe venit		
15. Profitul net (pierdere netă)	-880159	-382298

18. Informații suplimentare privind profitul societății și utilizarea acestuia:

Indicatorii	Perioada de gestiune curentă, lei	Perioada de gestiune precedentă, lei
1. Direcțiile de utilizare a profitului net pe parcursul perioadei de gestiune:		
a) acoperirea pierderilor din anii precedenți		
b) rezerve stabilite de legislație;		
c) rezerve prevăzute de statut;		
d) alte rezerve;		
e) plata recompenselor membrilor consiliului societății și membrilor comisiei de cenzori;		
f) investirea în vederea dezvoltării producției;		
g) plata dividendelor: • la acțiunile preferențiale; • la acțiunile ordinare		
h) alte scopuri		
2. Activele nete ale emitentului		
3. Activele nete ale emitentului în raport la: • o obligațiune; • o acțiune preferențială; • o acțiune ordinară		
4. Profitul net la o acțiune ordinară a societății		
5. Datoriile la dividendele anilor precedenți		
6. Dividendele anunțate la o acțiune de fiecare clasă a emitentului: • intermediare, • anuale.		
7. Valoarea unei acțiuni a societății (cu indicarea sursei de informare) • valoarea de piață; • valoarea estimativă		

19. Persoanele care au semnat bilanțul contabil.

Jurca Tudor

20. **Opinia auditorului exprimată în raportul de audit al societății de audit care a efectuat auditul obligatoriu al rapoartelor financiare anuale.**

În opinia noastră “situațiile financiare prezintă o imagine veridică și completa (reflecta veridic în toate aspectele semnificative) asupra poziției financiare a Companiei la 31 decembrie 2012 precum și asupra rezultatelor operaționale și a fluxului mijloacelor bănești pentru anul încheiat la acea dată în conformitate cu Standardele Naționale de Contabilitate, aplicabile în Republica Moldova.

Conform rezultatelor pe a. 2012 se confirma:

Pierdere neta 880 159.00 lei.

Capitalul propriu 40 164 070.00 lei.

Active nete 52 593 863.00 lei

Raportul dintre activele nete și capitalul social este de 1.31.

Prezentului raport financiar al S.A. “Bere-Unitanc” corespunde activității financiare publicate.

Raportul anual al societății pe acțiuni "Concom RTCA"

1. Perioada de gestiune. 2012
2. Denumirea completă și prescurtată a societății pe acțiuni (emitentului) SA Concom RTCA
3. Numărul și data înregistrării de stat a emitentului. 1003600070450 din 29.04.1996
4. Sediul societății, numerele de telefon și fax pentru relații. mun Chisinau str. Petricani 202
5. Principalele genuri de activitate. Prestarea serviciilor de arenda.
6. Lista persoanelor cu funcții de răspundere ale emitentului.
Valuta Anatol, Valuta Marina, Zaporojan Grogorii, Ceban Ion, Crucovschi Oleg.
7. Lista insiderilor și a persoanelor afiliate emitentului și mărirea cotelor deținute în capitalul social al emitentului, conform formularului EM-1 din raportul anual al emitentului.
Valuta Camelia, Valuta Iulian, Valuta Felicia, Catran Raisa, Catran Vasile, Crucovschi Ipolit, Siveev Miroslav, Siveev Vladimir.
8. **Informația privind valorile mobiliare ale emitentului înregistrate în Registrul de stat al valorilor mobiliare la ultima zi a perioadei de gestiune (31 decembrie).**

Tip valori mobiliare	Codul ISIN	Numărul valorilor mobiliare, unități	Valoarea nominală a valorilor mobiliare, lei	Termen de circulație	Numărul valorilor mobiliare	
					Răscumpărate pe parcursul perioadei de gestiune	Achiziționate pe parcursul perioadei de gestiune
Acțiuni ordinare	RTCA1001	161416	1614160	X	-	-

9. Capitalul social al emitentului la ultima zi a perioadei de gestiune. 1614163
10. Numarul de acționari înregistrați în registru la ultima zi a perioadei de gestiune 94
11. **Lista acționarilor care la ultima zi a perioadei de gestiune dețin 5 și mai mult la sută din acțiunile cu drept de vot plasate ale emitentului.**

Denumirea completă a persoanelor juridice/numele prenumele persoanei fizice, numărul de înregistrare (IDNO)/codul personal al persoanei fizice (IDNP)	Numărul de acțiuni cu drept de vot		Cota deținută în numărul total de acțiuni cu drept de vot ale emitentului, %	
	Preferențiale	Ordinare	Preferențiale	Ordinare
-	-	-	-	-

12. Lista filialelor și reprezentanțelor emitentului.
13. Informația despre reorganizarea emitentului și a persoanelor afiliate acestuia.
14. Informația privind registratorul și auditorul emitentului
 - a) Registratorul Grupa Financiară SA mun. Chisinau str. Armeneasca 55 of. 301 tel. 27.18.45; contract nr. 40R dn 01.04.2013 director Bondarev V.
 - b) Auditorul Abil-Consult SRL str. Aerodromului 6, ap. 9 directorul Chirla Dorina
15. Informații despre obligațiile financiare neonorate: —.

16. Bilanțul contabil al emitentului la finele perioadei de gestiune

Posturile bilanțului	La finele perioadei de gestiune curente, lei	La finele perioadei de gestiune precedente, lei
Activ		
1. Active pe termen lung		
1.1 Active nemateriale	6460	6460
1.2 Active materiale pe termen lung	12565362	11906307
1.3 Active financiare pe termen lung	-	-
1.4 Alte active pe termen lung		
Total capitolul 1	12571822	11912767
2. Active curente		
2.1 Stocuri de mărfuri și materiale	1520966	4586
2.2 Creanțe pe termen scurt	663498	814221
2.3 Investiții pe termen scurt	-	-
2.4 Mijloace bănești	529	608314
2.5 Alte active curente		
Total capitolul 2	2184933	1427121
Total activ		
Pasiv		
3. Capital propriu		
Capital statutar	1614163	1614163
Capital suplimentar		
Capital nevărsat	()	()
Capital retras	()	()
Total 3.1 Capital statutar și suplimentar		
Rezerve stabilite de legislație		
Rezerve prevăzute de statut	4326334	4326334
Alte rezerve		
Total 3.2 Rezerve		
Corecții ale rezultatelor perioadelor precedente	(37754)	(375566)
Profitul nerepartizat (pierdere neacoperită) al anilor precedenți		
Profitul net (pierdere) al perioadei de gestiune	12247	
Profit utilizat al perioadei de gestiune	()	()
Total 3.3 Profit nerepartizat (pierdere neacoperită)		
Diferențe la reevaluarea activelor pe termen lung		
Subvenții		
Total 3.4 Capital secundar		
Total capitolul 3	5914990	5564931
4. Datorii pe termen lung – total		
4.1 Datorii financiare pe termen lung		
4.2 Datorii pe termen lung calculate		
Total capitolul 4		
5. Datorii pe termen scurt		
5.1 Datorii financiare pe termen scurt	972769	490745
5.2 Datorii comerciale pe termen scurt	1866320	508180
5.3 Datorii pe termen scurt calculate	58594	79451
Total capitolul 5	2897683	1078376
Total pasiv		

17. Raportul de profit și pierderi pentru perioada de gestiune

Indicatorii	Perioada de gestiune curentă, lei	Perioada de gestiune precedentă, lei
1. Venitul din vânzări	900	
2. Costul vânzărilor	200	
3. Profitul brut (pierdere globală)	700	
4. Alte venituri operaționale	2043862	1479556
5. Cheltuieli comerciale	69246	8127
6. Cheltuieli generale și administrative	1845618	995413
7. Alte cheltuieli operaționale	101377	87598
8. Rezultatul din activitatea operațională: profit (pierdere)	28321	388418
9. Rezultatul din activitatea de investiții: profit (pierdere)	10000	
10. Rezultatul din activitatea financiară: profit (pierdere)		122975
11. Rezultatul din activitatea economico-financiară: profit (pierdere)	38321	511393
12. Rezultatul excepțional: profit (pierdere)		
13. Profitul (pierdere) perioadei raportate până la impozitare	38321	511393
14. Cheltuieli (economii) privind impozitul pe venit	26074	
15. Profitul net (pierdere netă)	12247	511393

18. Informații suplimentare privind profitul societății și utilizarea acestuia:

Indicatorii	Perioada de gestiune curentă, lei	Perioada de gestiune precedentă, lei
1. Direcțiile de utilizare a profitului net pe parcursul perioadei de gestiune:	12247	511393
a) acoperirea pierderilor din anii precedenți		
b) rezerve stabilite de legislație;		
c) rezerve prevăzute de statut;		
d) alte rezerve;		
e) plata recompenselor membrilor consiliului societății și membrilor comisiei de cenzori;		
f) investirea în vederea dezvoltării producției;	12247	511393
g) plata dividendelor;		
• la acțiunile preferențiale; • la acțiunile ordinare		
h) alte scopuri		
2. Activele nete ale emitentului	5914990	5564931
3. Activele nete ale emitentului în raport la:		
• o obligațiune; • o acțiune preferențială; • o acțiune ordinară		
4. Profitul net la o acțiune ordinară a societății	3	4
5. Datoriile la dividendele anilor precedenți		
6. Dividendele anunțate la o acțiune de fiecare clasă a emitentului:		
• intermediare, • anuale.		
7. Valoarea unei acțiuni a societății (cu indicarea sursei de informare)		
• valoarea de piață	10	10
• valoarea estimativă		

19. Persoanele care au semnat bilanțul contabil.

20. Opinia auditorului exprimată în raportul de audit al societății de audit care a efectuat auditul obligatoriu al rapoartelor financiare anuale.

Raportul anual al societății pe acțiuni "PEȘTE"

1. Perioada de gestiune. – anul 2012
2. Denumirea completă și prescurtată a societății pe acțiuni Societatea pe Acțiuni PEȘTE
3. Numărul și data înregistrării de stat a emitentului. 1004602000362, 18.04.1996
4. Sediul societății, numerele de telefon pentru relații.: r-I Singerei, sat. Chișcăreni, str. Colhoznică 16
5. Principalele genuri de activitate.: Pescuitul B05010
6. Lista persoanelor cu funcții de răspundere ale emitentului.
– președintele organului executiv – Samașinschi Iurii
– contabil șef – Codreanu Eugenia
7. Lista insiderilor și a persoanelor afiliate emitentului și mărirea cotelor deținute în capitalul social al emitentului, conform formularului EM-1 din raportul anual al emitentului:
Cioclea Iana-24,99%, Sîrbu Aliona-24,63%, Cioclea Ștefan-3,56%, Jurjiu Andrei-0,14%, Grejdieru Gheorghe-1,0%, Magla Ștefan-2,03%, Magla Tatiana-0,64%, Jurjiu Ion-0,24%.
8. **Informația privind valorile mobiliare ale emitentului înregistrate în Registrul de stat al valorilor mobiliare la ultima zi a perioadei de gestiune (31 decembrie).**

Tip valori mobiliare	Codul ISIN	Numărul valorilor mobiliare, unități	Valoarea nominală a valorilor mobiliare, lei	Termen de circulație	Numărul valorilor mobiliare	
					Răscumpărate pe parcursul perioadei de gestiune	Achiziționate pe parcursul perioadei de gestiune
Acțiuni ordinare	MD14PES1004	1182197	1,00	X	-	-
Acțiuni preferențiale	-	-	-	-	-	-
Obligațiuni	-	-	-	-	-	-

9. Capitalul social al emitentului la ultima zi a perioadei de gestiune. 1182200
10. Numarul de acționari înregistrați în registru la ultima zi a perioadei de gestiune 136
11. **Lista acționarilor care la ultima zi a perioadei de gestiune dețin 5 și mai mult la sută din acțiunile cu drept de vot plasate ale emitentului.**

Denumirea completă a persoanelor juridice/numele prenumele persoanei fizice, numărul de înregistrare (IDNO)/codul personal al persoanei fizice (IDNP)	Numărul de acțiuni cu drept de vot		Cota deținută în numărul total de acțiuni cu drept de vot ale emitentului, %	
	Preferențiale	Ordinare	Preferențiale	Ordinare
Cioclealana 0971807892218		295526		24,99
Sîrbu Aliona 0981804013800		291224		24,63
Suconicov Andrei 0972205484546		193329		16,35
Pogolișa Nicolai XIX-AC 553979		119874		10,14

12. Lista filialelor și reprezentanțelor emitentului: nu sînt înregistrări
13. Informația despre reorganizarea emitentului și a persoanelor afiliate acestuia: reorganizarea nu a avut loc.

14. Informația privind registratorul și auditorul emitentului
 a) Registratorul „SA”REAL_REGISTR” or. Bălți, str. Chiev 122/3 Zbîncă Anatoiei (231)28233 contract 15/1-99 din 02.02.2009
 b) Auditorul „SRL”BVD-Audit”, or. Chișinău, str. Ialoveni 102/9 Bitco Vladislav. contr. N 19 din 16.01.2013
15. Informații despre obligațiile financiare neonorate: Evenimentul nu a avut loc

16. Bilanțul contabil al emitentului la finele perioadei de gestiune (

Posturile bilanțului	La finele perioadei de gestiune curente, lei	La finele perioadei de gestiune precedente, lei
Activ		
1. Active pe termen lung		
1.1 Active nemateriale		
1.2 Active materiale pe termen lung	1318201	1320559
1.3 Active financiare pe termen lung		
1.4 Alte active pe termen lung		
Total capitolul 1	1318201	1320559
2. Active curente		
2.1 Stocuri de mărfuri și materiale	279735	258802
2.2 Creanțe pe termen scurt	31764	24287
2.3 Investiții pe termen scurt		
2.4 Mijloace bănești	57	31011
2.5 Alte active curente	173	100
Total capitolul 2	311729	314200
Total active	1629930	1634759
Pasiv		
3. Capital propriu		
Capital statutar	1182200	1182200
Capital suplimentar		
Capital nevărsat	()	()
Capital retras	(625)	(625)
Total 3.1 Capital statutar și suplimentar	1181575	1181575
Rezerve stabilite de legislație		
Rezerve prevăzute de statut		
Alte rezerve	293388	293388
Total 3.2 Rezerve	293388	293388
Corecții ale rezultatelor perioadelor precedente		
Profitul nerepartizat (pierdere neacoperită) al anilor precedenți	(541329)	(541329)
Profitul net (pierdere) al perioadei de gestiune	22117	-
Profit utilizat al perioadei de gestiune	()	()
Total 3.3 Profit nerepartizat (pierdere neacoperită)	(519212)	(541329)
Diferențe la reevaluarea activelor pe termen lung		
Subvenții		
Total 3.4 Capital secundar		
Total capitolul 3	955751	933634
4. Datorii pe termen lung – total		
4.1 Datorii financiare pe termen lung		
4.2 Datorii pe termen lung calculate		
Total capitolul 4		
5. Datorii pe termen scurt		
5.1 Datorii financiare pe termen scurt	35795	73596
5.2 Datorii comerciale pe termen scurt	575643	585615
5.3 Datorii pe termen scurt calculate	72741	41914
Total capitolul 5	674179	701125
Total pasiv	1629930	1634759

17. Raportul de profit și pierderi pentru perioada de gestiune

Indicatorii	Perioada de gestiune curentă, lei	Perioada de gestiune precedentă, lei
1. Venitul din vânzări	467049	505552
2. Costul vânzărilor	272056	268367
3. Profitul brut (pierdere globală)	194993	237195
4. Alte venituri operaționale		
5. Cheltuieli comerciale		
6. Cheltuieli generale și administrative	161016	191109
7. Alte cheltuieli operaționale	6715	10440
8. Rezultatul din activitatea operațională: profit (pierdere)	27262	35646
9. Rezultatul din activitatea de investiții: profit (pierdere)		
10. Rezultatul din activitatea financiară: profit (pierdere)	(2627)	8182
11. Rezultatul din activitatea economico-financiară: profit (pierdere)	24635	43828
12. Rezultatul excepțional: profit (pierdere)		
13. Profitul (pierdere) perioadei raportate pînă la impozitare	24635	43828
14. Cheltuieli (economie) privind impozitul pe venit	2518	
15. Profitul net (pierdere netă)	22117	43828

18. Informații suplimentare privind profitul societății și utilizarea acestuia:

Indicatorii	Perioada de gestiune curentă, lei	Perioada de gestiune precedentă, lei
1. Direcțiile de utilizare a profitului net pe parcursul perioadei de gestiune:		
a) acoperirea pierderilor din anii precedenți	22117	43828
b) rezerve stabilite de legislație;		
c) rezerve prevăzute de statut;		
d) alte rezerve;		

e) plata recompenselor membrilor consiliului societății și membrilor comisiei de cenzori;		
f) investirea în vederea dezvoltării producției;		
g) plata dividendelor;		
• la acțiunile preferențiale		
• la acțiunile ordinare		
h) alte scopuri		
2. Activele nete ale emitentului	955751	933634
3. Activele nete ale emitentului în raport la:		
• o obligațiune		
• o acțiune preferențială		
• o acțiune ordinară	0.81	0.79
4. Profitul net la o acțiune ordinară a societății	0.019	0.037
5. Datoriile la dividendele anilor precedenți	-	-
6. Dividendele anunțate la o acțiune de fiecare clasă a emitentului:		
• intermediare,		
• anuale.	-	-
7. Valoarea unei acțiuni a societății (cu indicarea sursei de informare)		
• valoarea de piață		
• valoarea estimativă	-	-

19. Persoanele care au semnat bilanțul contabil.

Director contabil

Samasinschii I. N. Codreanu E.

20. Opinia auditorului exprimată în raportul de audit al societății de audit care a efectuat auditul obligatoriu al rapoartelor financiare anuale. – Rapoartele financiare pot oferi o imagine veridică, autentică și completă a bilanțului contabil a întreprinderii la data 31.12.2012, despre rezultatele financiare, fluxul capitalului propriu și fluxul mijloacelor bănești.

Годовая отчетность акционерного общества «Чок-Майдан-Вин»

- Отчетный период – 2012 г.
- Полное и сокращенное наименование акционерного общества – АО «Чок-Майдан-Вин»
- Номер и дата государственной регистрации эмитента – 1002611000524 от 10.11.2000 г.
- Местонахождение общества, номера телефонов и факса для контактов – Комратский р-н с. Чок-Майдан, ул. Октябрьская, 1 тел/факс 029822276,029822173
- Основные виды деятельности – Производство, хранение, переработка и оптовая реализация алкогольной продукции.
- Список должностных лиц эмитента
 Председатель Совета – Бондаренко В. В.
 Председатель Исполнительного органа – Бондаренко С. А.
 Главный бухгалтер – Станева Л. Ф.
- Список инсайдеров и аффилированных лиц эмитента и величина принадлежащих им долей в уставном капитале эмитента, согласно форме ЕМ-1 годовой отчетности эмитента
 Бондаренко В. В., Бондаренко С. А., Русу Л. В., Бондаренко И. В., Кондратюк А. А., Кондратюк А. К., Кондратюк Е. А., Станева Л. Ф., Станев А. В., Сербинова Л. И., Сербинов Е. С.
- Информация о ценных бумагах эмитента, зарегистрированных в Государственном реестре ценных бумаг, на последний день отчетного периода (31 декабря).**

Тип ценных бумаг	Код ISIN	Количество ценных бумаг, единицы	Номинальная стоимость ценных бумаг, лей	Срок обращения	Количество ценных бумаг	
					выкупленных на протяжении отчетного периода	приобретенных на протяжении отчетного периода
Простые акции		114386	10	X	-	-
Привилег. акции	-	-	-	-	-	-
Облигации	-	-	-	-	-	-

- Уставный капитал эмитента на последний день отчетного периода. 1143860
- Количество акционеров, зарегистрированных на последний день отчетного периода. 323
- Список акционеров, которые на последний день отчетного периода владеют 5 и более процентов размещенных голосующих акций эмитента.**

Полное наименование юридических лиц / фамилия, имя физического лица, регистрационный номер (IDNO)/персональный код физического лица (IDNP)	Количество голосующих акций		Доля в общем количестве голосующих акций эмитента, %	
	Привилег.	Простые	Привилег.	Простые
ООО «Арога-вин», 1003611011297				29,13
ООО «Трансреал», 1003611004839				24,998
ООО «Авилис-Груп», 1002611001347				25,112
ООО «Ачик Шарап», 1003611003452				4,904
ООО «Майдан-Груп», 137023738				4,98
АО «Маргаритар», 127007451				4,983

- Список филиалов и представительств эмитента.
- Информация о реорганизации эмитента и его аффилированных лицах.
 а) Регистратор „Registru-Corect” SA. г. Кишинев ул. V. Alexandri, 129.
 Бытка М. Ф. (022) 226840, 925092
 б) Auditor
- Информация о невыплаченных финансовых обязательствах: —.
- Бухгалтерский баланс эмитента на конец отчетного периода

Статьи баланса	На конец текущего отчетного периода, лей	На конец предыдущего отчетного периода, лей
Актив		
1. Долгосрочные активы		
1.1 Нематериальные активы		13334
1.2 Долгосрочные материальные активы	23084708	4643283
1.3 Долгосрочные финансовые активы		
1.4 Прочие долгосрочные активы		
Итого по разделу 1	23084708	4656617
2. Текущие активы		
2.1 Товарно-материальные запасы	10594284	6100846
2.2 Краткосрочная дебиторская задолженность	7380544	8395103
2.3 Краткосрочные инвестиции	430614	486753

Continuare din pag. precedentă

2.4 Денежные средства	3271	941
2.5 Прочие текущие активы		
Итого по разделу 2	18408713	1498643
Всего актив	41493421	19640260
Пассив		
3. Собственный капитал		
Уставный капитал	1143860	1143860
Добавочный капитал		
Неоплаченный капитал		
Изъятый капитал		
Итого 3.1 Уставный и добавочный капитал	1143860	1143860
Резервы, установленные законодательством		
Резервы, предусмотренные уставом		
Прочие резервы		
Итого 3.2 Резервы		
Поправки результатов предыдущих периодов		
Нераспределенная прибыль (непокрытый убыток) прошлых лет	(107089)	(696192)
Чистая прибыль (убыток) отчетного периода	771837	589103
Использованная прибыль отчетного периода		
Итого 3.3 Нераспределенная прибыль (непокрытый убыток)	664748	(107089)
Разницы от переоценки долгосрочных активов	1293801	1293801
Субсидии		
Итого 3.4 Неосновной капитал		
Итого по разделу 3	3102409	2330572
4. Долгосрочные обязательства – всего		
4.1 Долгосрочные финансовые обязательства	5000000	3049929
4.2 Долгосрочные начисленные обязательства		
Итого по разделу 4	5000000	3049929
5. Краткосрочные обязательства		
5.1 Краткосрочные финансовые обязательства	9500000	8945201
5.2 Краткосрочные торговые обязательства	10748147	2092745
5.3 Краткосрочные начисленные обязательства	13142865	3221813
Итого по разделу 5	33391012	14259759
Всего пассив	41493421	19640260

17. Информация о прибыли и убытках за отчетный период

Показатели	Текущий отчетный период, лей	Предыдущий отчетный период, лей
1. Доход от продаж	31872267	17106290
2. Себестоимость продаж	25917098	13098026
3. Валовая прибыль (валовый убыток)	5955169	4008264
4. Прочие операционные доходы		
5. Торговые расходы	2548395	1348742
6. Общие и административные расходы	1610205	1401129
7. Прочие операционные расходы	989512	669290
8. Результат от операционной деятельности: прибыль (убыток)	807057	589103
9. Результат от инвестиционной деятельности: прибыль (убыток)		
10. Результат от финансовой деятельности: прибыль (убыток)	66705	
11. Результат от финансово-экономической деятельности: прибыль (убыток)	873762	589103
12. Чрезвычайный результат: прибыль (убыток)		
13. Прибыль (убыток) отчетного периода до налогообложения	873762	589103
14. Расходы (экономия) на подоходный налог	101925	
15. Чистая прибыль (чистый убыток)	771837	589103

Показатели	Текущий отчетный период, лей	Предыдущий отчетный период, лей
1. Направления использования чистой прибыли на протяжении предыдущего отчетного года:		
a) покрытие убытков прошлых лет		589103
b) резервы, установленные законодательством;		
c) резервы, предусмотренные уставом;		
d) прочие резервы;		
e) плата вознаграждения членам совета общества и членам ревизионной комиссии;		
f) инвестирование в целях развития производства;	771837	
g) выплата дивидендов;		
• по привилегированным акциям; • по простым акциям		
h) иные цели		
2. Чистые активы эмитента	3102409	2330572
3. Чистые активы эмитента по отношению к:		
• одной облигации		
• одной привилегированной акции		
• одной простой акции	27,12	17,2
4. Чистая прибыль на одну простую акцию общества	6,74	5,22
5. Обязательства по дивидендам прошлых лет		
6. Объявленные дивиденды на одну акцию каждого класса эмитента: • промежуточные, • годовые.		
7. Стоимость одной акции общества (с указанием источника информации):	Сертификат №1180 от 23.12.2003	
• рыночная стоимость	10	10
• оценочная стоимость		

Председатель Исполнительного органа
Главный бухгалтер

Бондаренко С. А.
Станева Л. Ф.

Raportul anual al societății pe acțiuni „Baza de transport auto nr. – 9 Dondușeni” pentru anul 2012

1. Perioada de gestiune – anul 2012.
2. Denumirea completă și prescurtată:
„Baza de transport auto Nr. 9 Dondușeni”, SA „BTA-9” Dondușeni.
3. Numărul și data înregistrării de Stat a emitentului: 1003604006545 din 23 decembrie 2004.
4. Sediul societății, numerele de telefon și fax pentru relații:
or. Dondușeni, str. Ștefan cel Mare, Nr. 1, tel. de contact 0(251) 2-11-65, fax: 0 (251) 2-22-65.
5. Principalele genuri de activitate: prestarea serviciilor de transport pe bază de grafic.
6. Lista persoanelor cu funcție de răspundere ale emitentului:
Președintele Consiliului – Igor Petrea 242 667 (73,811%)
Membrii Consiliului: Mariana Anton (Pecari), Oxana Roșca, Cristina Boiangiu.
Președintele Comisiei de Cenzori – Drugaliu Dumitru.
Membrii Comisiei de Cenzori: Anton Mariana (Pecari), Roșca Oxana.
– Nici una din persoanele enumerate nu dețin acțiuni ale emitentului.
Director – Mihai Scutaru 0 acțiuni.
Contabil-șef – Nina Sîrbu (0,12%)
7. Lista insiderilor și a persoanelor afiliate emitentului și mărimea cotel deținute în capitalul social al emitentului: persoanele afiliate persoanelor fizice:
Scurtu V., Scurtu D., Scurtu G., Ostafiuc S., Sîrbu S.
Nici una din persoanele enumerate nu dețin acțiuni ale emitentului.
8. **Informații privind valorile mobiliare ale emitentului înregistrate în Registrul de stat al valorilor mobiliare la ultima zi a perioadei de gestiune 31 decembrie 2012:**

Tip valori mobiliare	Codul ISIN	Numărul valorilor mobiliare, unități	Valoarea nominală a valorilor mobiliare, lei	Termen de circulație	Numărul valorilor mobiliare	
					Răscumpărate pe parcursul perioadei de gestiune	Achiziționate pe parcursul perioadei de gestiune
Acțiuni ordinare	MD14DONU1005	328768	10	X	-	-
Acțiuni preferențiale	-	-	-	-	-	-
Obligațiuni	-	-	-	-	-	-

9. Capitalul social al emitentului la ultima zi a perioadei de gestiune: 3285367.
10. Numărul de acționari înregistrați în registrul la ultima zi a perioadei de gestiune: 358.
11. **Lista acționarilor care la ultima zi a perioadei de gestiune dețin 5 și mai mult la sută din acțiunile cu drept de vot plasate ale emitentului:**

Denumirea completă a persoanelor juridice/numele prenumele persoanei fizice, numărul de înregistrare (IDNO)/codul personal al persoanei fizice (IDNP)	Numărul de acțiuni cu drept de vot		Cota deținută în numărul total de acțiuni cu drept de vot ale emitentului, %	
	Preferențiale	Ordinare	Preferențiale	Ordinare
Petrea Igor IDNO 0951411890253	-	242 667	-	73,811
S.R.L. „I. G. P. -Trans” IDNO 1008600010909	-	52 833	-	16,07

12. Lista filialelor și reprezentanțelor emitentului: Nu sunt.
13. Informația despre reorganizarea emitentului și a persoanelor afiliate acestuia: Nu a fost reorganizată.
14. Informația privind registratorul și auditorul emitentului:
a) Registratorul: „Registru Corect” S.A., or. Chișinău, str. V. Alecsandri, 129/11; Bîtcă M. 022925092, contractul Nr. – 185/06 din 01.04.2006.
b) Auditorul: „Audit – Concret” SRL, or. Chișinău, str. Bănulescu Bodoni, Nr. 45, conducător: Ana Litra, licența AMMI Nr. 024240 din 19.03.2007.
15. Informații despre obligațiile financiare neonorate: -

16. Bilanțul contabil la finele perioadei de gestiune:

Posturile bilanțului	La finele perioadei de gestiune curente, lei	La finele perioadei de gestiune precedente, lei
Activ		
1.1 Active nemateriale	2208	208
1.2 Active materiale	13900656	14171983
1.3. Active financiare pe termen lung	5020	3350
2.1 Stocuri de mărfuri și materiale	167146	165540
2.2 Creanțe pe termen scurt	239051	389626
2.4. Mijloace bănești	19675	32974
2.5. Alte active curente	8092	9024
Total activ	14341848	14772705
Pasiv		
3.1 Capital statutar și suplimentar	3285367	3285367
3.2. Rezerve stabilite de legislație	1957240	1957240
3.3. Profitul nerepartizat (pierdere neacoperită) al anilor precedenți	-351844	-117180
3.4 Capital secundar	3491773	3302426
4.1 Datorii financiare pe termen lung	201785	421925
4.2 Datorii pe termen lung calculate	1672196	1564165
5.1 Datorii financiare pe termen scurt	112000	327000
5.2 Datorii comerciale pe termen scurt	3555344	3639832
5.3 Datorii pe termen scurt calculate	417987	391930
Total pasiv	14341848	14772705

17. Raportul privind rezultatele financiare:

Indicatorii	Perioada de gestiune curentă, lei	Perioada de gestiune precedentă, lei
Venit din vânzări	3826660	4195707
Costul vânzării	3336318	3306744
Profitul brut (pierdere globală)	490342	888963
Alte venituri operaționale	127383	139115
Cheltuieli generale și administrative	669226	711339
Alte cheltuieli operaționale	62954	98131
Rezultatul din activitatea operațională: profit (pierdere)	-114455	218608
Rezultatul din activitatea de investiții: profit (pierdere)	-91647	-272681

Rezultatul din activitatea financiară: profit (pierdere)		
Rezultatul din activitatea economico-financiară: profit (pierdere)	-206102	-54073
Profitul (pierderea) perioadei raportate pînă la impozitare	-206102	-54073
Cheltuieli (economie) privind impozitul pe venit		
Profitul net (pierderea netă)	-206102	-54073
Numărul de acționari	358	358

Persoanele care au semnat bilanțul contabil:

Director S.A. „BTA – 9 Dondușeni”:

M. Scutaru

Contabil-șef:

N. Sirbu

Rapoartele Financiare oferă o imagine veridică și completă despre situația financiară a Societății pe acțiuni „BTA-9 Dondușeni” la situația din 31 decembrie 2012, rezultatul financiar, fluxul și capitalului și fluxul mijloacelor bănești ale acesteia pentru perioada sus nominalizată, au fost întocmite în conformitate cu Standartele Naționale de Contabilitate și sunt conforme cu prevederile legale și statutare.

Raportul anual al Societății pe Acțiuni S.A. “IPTEH”

1. Perioada de gestiune – anul 2012.
2. Denumirea completă și prescurtată a societății pe acțiuni (emitentului). Institutul de proiectări tehnologice “IPTEH” Societate pe acțiuni; “IPTEH” S.A.
3. Numărul și data înregistrării de stat a emitentului. nr. 102058277 din 11.12.1995.
4. Sediul societății, numerele de telefon și fax pentru relații:
m. Chișinău, bd. Ștefan cel Mare și Sfânt, 65, tel: 27-17-55, fax: 27-24-14.
5. Principalele genuri de activitate: închirierea bunurilor imobiliare proprii, cercetarea și dezvoltarea în științe fizice și naturale, sociale și umaniste.
6. **Lista persoanelor cu funcții de răspundere ale emitentului:**

a) Membrii Consiliului societății		
Rusu Ion, deține 146651,11,72% acțiuni		Președintele Consiliului,
Crucovici Elena – 0		Secretarul Consiliului
Pavaleanu Virgil – 0		Membrul Consiliului,
Bictaghirov Tatiana -0		Membrul Consiliului,
Havrun Oleg -0		Membrul Consiliului,
b) Membrii organului executiv		
Stratan Iurie – 0		Director general
c) Comisia de cenzori		
Firma de audit „DTC Audit”, IDNO 1009600001072 Sediul: m. Chișinău, str. A. Russo 59/4, of. 164 manager – Negară Ghenadie-0		Îndeplinește funcțiile Comisiei de Cenzori
d) Alte persoane cu funcții de răspundere		
Slobodaniuc Ghenadie – 0		Contabil-șef

7. Lista insiderilor și a persoanelor afiliate emitentului și mărirea cotelor deținute în capitalul social al emitentului, conform formularului EM-1 din raportul anual al emitentului.
Rusu Ala-0, Rusu Adriana-0, Rusu Vladimir-0, Rusu Victoria-0, Rusu Aliona-0, Rusu Gheorghe-0, Macari-Rusu Elena-0, Rusu Andrei-0, Rusu Sofia-0, Rusu Pavel- 0, Crucovici Ion-0, Surguci Maia-0, Șuberniți Vlada-0, Pavaleanu Ema-Larisa-0, Pavaleanu Miruna-Maria-0, Pavaleanu Sebastian-Constantin-0, Guzun Ștefan-0, Bictaghirov Amir-0, Bictaghirov Lucia-0, Bictaghirov Rinat-0, Chițu Alina-0, Slobodaniuc Natalia-0, Havrun Alexandru-0, Havrun Anastasia-0, Havrun Sergiu-0, Stratan Ion-0, Stratan Ecaterina-0, Stratan Olga-0, Gârdea Olga-0, Negară Viorica-0, Negară Dmitrii-0, Negară Elena-0, Negară Veaceslav-0, Negară Natalia-0.
8. **Informația privind valorile mobiliare ale emitentului înregistrate în Registrul de stat al valorilor mobiliare la ultima zi a perioadei de gestiune (31 decembrie).**

Tip valori mobiliare	Codul ISIN	Numărul valorilor mobiliare, unități	Valoarea nominală a valorilor mobiliare, lei	Termen de circulație	Numărul valorilor mobiliare	Răscumpărate pe parcursul perioadei de gestiune	Achiziționate pe parcursul perioadei de gestiune
Acțiuni ordinare	MD14IPTE1003	1250663	10	X	–	–	–
Acțiuni preferențiale	–	–	–	–	–	–	–
Obligațiuni	–	–	–	–	–	–	–

9. Capitalul social al emitentului la ultima zi a perioadei de gestiune. 12506630
10. Numarul de acționari înregistrați în registru la ultima zi a perioadei de gestiune 73
11. **Lista acționarilor care la ultima zi a perioadei de gestiune dețin 5 și mai mult la sută din acțiunile cu drept de vot plasate ale emitentului.**

Denumirea completă a persoanelor juridice/ numele prenumele persoanei fizice, numărul de înregistrare (IDNO)/codul personal al persoanei fizice (IDNP)	Numărul de acțiuni cu drept de vot		Cota deținută în numărul total de acțiuni cu drept de vot ale emitentului,%	
	Preferențiale	Ordinare	Preferențiale	Ordinare
Rusu Ion, c/p 1620704227819		146651		11,72
Worldway Limited, înregistrată la 06.06.2001, nr. 80824		441334		35,29
S.A. “Kapital Invest Company”, cod unic de înregistrare: R1958150, nr. de ordine în registrul comerțului J22/1140/1991		620754		49,63

12. Lista filialelor și reprezentanțelor emitentului: S.A. “IPTEH” nu are reprezentanțe sau filiale.
13. Informația despre reorganizarea emitentului și a persoanelor afiliate acestuia: nu au avut loc.
14. Informația privind registratorul și auditorul emitentului:
a) Registratorul S.A. “Grupa Financiară”, m. Chișinău, str. Armenească, 55, bir. 301, Director – Bondarev Viorica, tel: 27-18-45, nr. contractului 234 din 02.01.2009.
b) Auditorul S.R.L. “Audit-Cmplx”, m. Chișinău, str. Alba Iulia, 75, Director – Dulap Laurian, tel: 20-49-55,0-79455212, nr. contractului CP5A-09/SA/12 din 29.05.2012.
15. Informații despre obligațiile financiare neonorate. Nu sunt

16. Bilanțul contabil al emitentului la finele perioadei de gestiune.

Posturile bilanțului	La finele perioadei de gestiune curente, lei	La finele perioadei de gestiune precedente, lei
	2012, MDL	2012, MDL
Active		
Numerar și echivalente de numerar	4,151,829	3,896,990
Stocuri	100,598	307,048

Credite	3,715,060	14,521,140
Avansuri acordate	308,597	403,580
Creanțe privind leasing operațional	693,382	606,867
Creanțe curente privind impozit pe venit	288,151	562,012
Active amânate privind impozit pe venit	8,064	-
Alte active financiare	766,749	653,649
Imobilizări necorporale	11,030	37,837
Imobilizări corporale	2,208,607	2,243,067
Investiții imobiliare	28,928,521	30,443,728
Total active	41,180,588	53,675,919
Capital propriu		
Capital social emis	12,506,630	12,506,630
Profit nerepartizat	3,611,977	4,131,783
Rezerve de reevaluare	7,944,757	7,944,757
Rezerve stabilite de legislație	1,875,995	1,875,995
Total capital propriu	25,939,358	26,459,165
Datorii		
Datorii privind salariu	375,425	295,391
Datorii privind asigurarea sociala si medicala	123,158	108,015
Datorii privind impozite si taxe	267,852	150,541
Datorii amânate privind impozit pe venit	-	103,056
Alte datorii pe termen scurt	1,090,832	1,173,217
Datorii privind dividende	8,745,931	19,744,873
Subvenții de stat	-	882,755
Avansuri primite	3,959,390	3,768,214
Provizioane pentru alte datorii și cheltuieli	678,642	990,691
Total datorii	15,241,230	27,216,755
Total capital propriu și datorii	41,180,588	53,675,919

17. Raportul de profit și pierderi pentru perioada de gestiune

Indicatorii	Perioada de gestiune curentă, lei	Perioada de gestiune precedentă, lei
	2012, MDL	2012, MDL
Vânzări	23,387,186	24,766,821
Costul vânzării	(11,321,718)	(12,294,064)
Profitul brut	12,065,468	12,472,758
Alte venituri operaționale	1,011,936	158,244
Alte cheltuieli operaționale	(76,827)	(87,083)
Provizion pentru deprecierea activelor financiare	(199,975)	(2,002,586)
Profit din activitatea operațională	12,800,602	10,541,333
Cheltuieli generale și administrative	(6,865,915)	(6,916,963)
Venituri (pierderi) din activități investiționale, net	(3,713)	8,758
Venituri (pierderi) din activități financiare, net	451,557	215,332
Profit înainte de impozitare	6,382,531	3,848,460
Cheltuieli cu impozitul pe profit	(754,443)	(108,841)
Profitul anului	5,628,089	3,739,619
Alte elemente ale rezultatului global	-	-
Rezultatul global total aferent anului	5,628,089	3,739,619

18. Informații suplimentare privind profitul societății și utilizarea acestuia:

Indicatorii	Perioada de gestiune curentă, lei	Perioada de gestiune precedentă, lei
1. Direcțiile de utilizare a profitului net pe parcursul perioadei de gestiune:		
a) acoperirea pierderilor din anii precedenți		
b) rezerve stabilite de legislație;		
c) rezerve prevăzute de statut;		
d) alte rezerve;		
e) plata recompenselor membrilor consiliului societății și membrilor comisiei de cenzori;		
f) investirea în vederea dezvoltării producției;		
g) plata dividendelor; • la acțiunile preferențiale • la acțiunile ordinare	6147895	20 000 000
h) alte scopuri	323573	
2. Activele nete ale emitentului	25939358	26459165
3. Activele nete ale emitentului în raport la: • o obligațiune • o acțiune preferențială • o acțiune ordinară	20,74	21,16
4. Profitul net la o acțiune ordinară a societății	4.50	2,99
5. Datoriile la dividendele anilor precedenți	8745331	19744873
6. Dividendele anunțate la o acțiune de fiecare clasă a emitentului: • intermediare, • anuale.	4,91	15,99
7. Valoarea unei acțiuni a societății (cu indicarea sursei de informare) • valoarea de piață; • valoarea estimativă		

19. Persoanele care au semnat bilanțul contabil.

Director General

Iurie Stratan

Contabil-șef

Ghenadie Slobodaniuc

20. **Opinia auditorului exprimată în raportul de audit al societății de audit care a efectuat auditul obligatoriu al rapoartelor financiare anuale.**

Situațiile financiare reflectă veridic în toate aspectele semnificative, poziția financiară a S.A. “IPTEH” la 31 decembrie 2012, și rezultatele financiare, modificările capitalului propriu și fluxurile de trezorerie ale acesteia pentru exercițiul financiar încheiat la această dată, în conformitate cu Standartele Internaționale de Raportare Financiară (“SIRF”).

Raportul anual al societății pe acțiuni "Drumuri Cahul"

1. Perioada de gestiune – 2012
2. Societatea pe acțiuni "Drumuri Cahul"; S.A. "Drumuri Cahul".
3. Numărul și data înregistrării de stat a emitentului- 136044470 din 30.06.1998
4. Sediul societății- or. Cahul, str.M. Viteazu, 25; tel0299-4-34-94; 4-22-19; fax-4-34-94
5. Principalele genuri de activitate-Reparația și întreținerea drumurilor auto.
6. Lista persoanelor cu funcții de răspundere ale emitentului:
 - președintele consiliului-Triboi Petru Vasile
 - președintele organului executiv- Trifan Vladimir Petru
 - președintele consiliului de cenzori – Chiciuc Stepan Stepan
 - contabil șef – Mocanu Valentina Haralapie
7. Lista insiderilor și a persoanelor afiliate emitentului și mărimea cotelor deținute în capitalul social al emitentului-
Triboi Svetlana, Olari Andrei, Chiciuc Valentina, Trifan Vera, Lopatenko Veaceslav, Suslicov Ana.
8. **Informația privind valorile mobiliare ale emitentului înregistrate în Registrul de stat al valorilor mobiliare la ultima zi a perioadei de gestiune (31 decembrie).**

Tip valori mobiliare	Codul ISIN	Numărul valorilor mobiliare, unități	Valoarea nominală a valorilor mobiliare, lei	Termen de circulație	Numărul valorilor mobiliare Răscumpărate pe parcursul perioadei de gestiune	Achiziționate pe parcursul perioadei de gestiune
Acțiuni ordinare	MD14CAHD1001	914132	10	X	–	279899

9. Capitalul social al emitentului la ultima zi a perioadei de gestiune. 9141320
10. Numarul de acționari înregistrați în registru la ultima zi a perioadei de gestiune 31
11. **Lista acționarilor care la ultima zi a perioadei de gestiune dețin 5 și mai mult la sută din acțiunile cu drept de vot plasate ale emitentului.**

Denumirea completă a persoanelor juridice/ numele prenumele persoanei fizice, numărul de înregistrare (IDNO)/codul personal al persoanei fizice (IDNP)	Numărul de acțiuni cu drept de vot		Cota deținută în numărul total de acțiuni cu drept de vot ale emitentului,%	
	Preferențiale	Ordinare	Preferențiale	Ordinare
Agenția Proprietății Publice de pe lângă Ministerul Economiei și Comerțului al RMIDNP 1006601001		898702		98,31

12. Lista filialelor și reprezentanțelor emitentului – nu sînt
13. Informația despre reorganizarea emitentului și a persoanelor afiliate acestuia-nu a avut loc.
14. Informația privind registratorul și auditorul emitentului
 - a) Registratorul – Societatea pe acțiuni"Registru Corect" mun. Chișinău, str. V. Alexandri 129, of. 11, conducător-Bătăcă Marina; tel. 22-68-40; 92-50-92. contract nr. 135/06 din 03.02.2006
 - b) Auditorul Societatea cu răspundere limitată"Novoaudit"; „Novoaudit”S.R.L. mun. Chișinău, b-d Dacia, 38, ap. 200; conducător Novac Ion; tel. 77-96-21. contract nr. 14 din 30.05.2011
15. Informații despre obligațiile financiare neonorate: nu sînt.

16. Bilanțul contabil al emitentului la finele perioadei de gestiune:

Posturile bilanțului	La finele perioadei de gestiune curente, lei	La finele perioadei de gestiune precedente, lei
Activ		
1. Active pe termen lung		
1.1 Active nemateriale	1238	2588
1.2 Active materiale pe termen lung	13245973	6841277
1.3 Active financiare pe termen lung		
1.4 Alte active pe termen lung		
Total capitolul 1	13247211	6843865
2. Active curente		
2.1 Stocuri de mărfuri și materiale	3608798	1661676
2.2 Creanțe pe termen scurt	411451	379940
2.3 Investiții pe termen scurt		
2.4 Mijloace bănești	6213	55576
2.5 Alte active curente	58178	108623
Total capitolul 2	4084640	2205815
Total activ	17331851	9049680
3. Capital propriu		
Capital statutar	9141320	6342330
Capital nevărsat	()	()
Capital retras	()	()
Total 3.1 Capital statutar și suplimentar	9141320	6342330
Rezerve stabilite de legislație		
Rezerve prevăzute de statut	1834	716
Alte rezerve	326603	326603
Total 3.2 Rezerve	328497	327319
Corecții ale rezultatelor perioadelor precedente		
Profitul nerepartizat (pierdere neacoperită) al anilor precedenți		27905
Profitul net (pierdere) al perioadei de gestiune	18001	
Profit utilizat al perioadei de gestiune	()	()
Total 3.3 Profit nerepartizat (pierdere neacoperită)	18001	27905
Diferențe la reevaluarea activelor pe termen lung	4037968	
Subvenții		
Total 3.4 Capital secundar	4037968	
Total capitolul 3	13525786	6697554
4. Datorii pe termen lung – total		
4.1 Datorii financiare pe termen lung		
4.2 Datorii pe termen lung calculate		
Total capitolul 4		
5. Datorii pe termen scurt		
5.1 Datorii financiare pe termen scurt		
5.2 Datorii comerciale pe termen scurt	1114635	352044
5.3 Datorii pe termen scurt calculate	2691430	2000082
Total capitolul 5	3806065	2352126
Total pasiv	17331851	9049680

17. Raportul de profit și pierderi pentru perioada de gestiune:

Indicatorii	Perioada de gestiune curentă, lei	Perioada de gestiune precedentă, lei
1. Venitul din vânzări	10084234	8959271
2. Costul vânzărilor	7436960	6710762
3. Profitul brut (pierdere globală)	2647274	2248509
4. Alte venituri operaționale	82760	1290171
5. Cheltuieli comerciale		
6. Cheltuieli generale și administrative	2675643	2531434
7. Alte cheltuieli operaționale	36456	978368
8. Rezultatul din activitatea operațională: profit (pierdere)	17935	28878
9. Rezultatul din activitatea de investiții: profit (pierdere)	66	492
10. Rezultatul din activitatea financiară: profit (pierdere)		
11. Rezultatul din activitatea economico-financiară: profit (pierdere)	18001	29370
13. Profitul (pierdere) perioadei raportate pînă la impozitare	18001	29370
14. Cheltuieli (economii) privind impozitul pe venit		1500
15. Profitul net (pierdere netă)	18001	27870

18. Informații suplimentare privind profitul societății și utilizarea acestuia:

Indicatorii	Perioada de gestiune curentă, lei	Perioada de gestiune precedentă, lei
1. Direcțiile de utilizare a profitului net pe parcursul perioadei de gestiune:	1894	434
a) acoperirea pierderilor din anii precedenți		
b) rezerve stabilite de legislație;		
c) rezerve prevăzute de statut;	1894	434
d) alte rezerve;		
e) plata recompenselor membrilor consiliului societății și membrilor comisiei de cenzori;		
f) investirea în vederea dezvoltării producției;		
g) plata dividendelor;		
• la acțiunile preferențiale	13935	2170
• la acțiunile ordinare	13935	2170
h) alte scopuri		
2. Activele nete ale emitentului	13525786	6697554
3. Activele nete ale emitentului în raport la:		
• o obligațiune	14,80	10,56
• o acțiune preferențială	–	–
• o acțiune ordinară	–	–
4. Valoarea unei acțiuni a societății (cu indicarea sursei de informare)		
• valoarea de piață	17.76	12.67
• valoarea estimativă	–	–

19. Persoanele care au semnat bilanțul contabil

Director executiv

Trifan V.

Contabil șef

Mocanu V.

20. Opinia auditorului exprimată în raportul de audit al societății de audit care a efectuat auditul obligatoriu al rapoartelor financiare anuale: Rezultatele financiare, fluxul cvapitalului propriu și fluxul mijloacelor bănești ale acestuia pe această perioadă sunt calculate în conformitate cu SNC.

Raportul anual al SA Fabrica de vinuri "Mold-Nord" Falesti

1. Perioada de gestiune: anul 2012
2. Denumirea completă și prescurtată a societății pe acțiuni (emitentului): SOCIETATEA PE ACȚIUNI FABRICA DE VINURI „MOLD-NORD” FALESTI;
3. Numărul și data înregistrării de stat a emitentului: 1003602007641 din 18.11.1994
4. Sediul societății, numerele de telefon și fax pentru relații:
or. Falesti str. Stefan cel Mare. Tel (fax) 0-259-2-95-45
5. Principalele genuri de activitate:
 - a) Fabricarea vinului;
 - b)Fabricarea alcoolului etilic, distilat de vin si fructe si a productiei alcoolice, pastrarea si comercializarea angro a alcoolului etilic, distilat de vin si fructe si a productiei alcoolice;
 - c)Prepararea sucurilor din fructe si legume;
 - d)Lucrari de constructii.
6. Lista persoanelor cu funcții de răspundere ale emitentului:
 - Presedintele consiliului societatii -Sitnic Iurii Mihai – (4 act)-0.0002%
 - Membrii consiliului societatii -Chirmici Tatiana (4 act)-0.0002%
 - Chirmici Denis (4 act)-0.0002%
 - Buiucii Cristina (0 act)
 - Garanina Cristina (140 act)-0.007%
 - Presedinte Comisiei de Cenzori -Sirbu Sergei (0 act)
 - Directorul Societatii -Chirmici Piotr (49 act)-0.046%
 - Contabil-sef -Baykenova Tatiana (0 act)
7. Lista insiderilor și a persoanelor afiliate emitentului și mărimea cotelor deținute în capitalul social al emitentului, conform formularului EM-1 din raportul anual al emitentului:
Chirmici Fiodor (4 act)-0.0002%, Chirmici Valentina (4 act)-0.0002%, Sitnic Tatiana(0), Sitnic Mihail(0), Sitnic Milana(0), Osoian Nina(0), Baykenov Alexandr(0)Baykenova Maria (0), Sirbu Sergei (0), Baran Sergiu(0), Buiucii Petru(0), Buiucii Galina(0). Malanciuc Lilia(0).
8. **Informația privind valorile mobiliare ale emitentului înregistrate în Registrul de stat al valorilor mobiliare la ultima zi a perioadei de gestiune (31 decembrie 2012):**

Tip valori mobiliare	Codul ISIN	Numărul valorilor mobiliare, unități	Valoarea nominală a valorilor mobiliare, lei	Termen de circulație	Numărul valorilor mobiliare Răscumpărate pe parcursul perioadei de gestiune	Achiziționate pe parcursul perioadei de gestiune
Acțiuni ordinare	MD14MDND1008	2033300	20	X	–	–
Acțiuni preferențiale	–	–	–	–	–	–
Obligațiuni	–	–	–	–	–	–

9. Capitalul social al emitentului la ultima zi a perioadei de gestiune: 40666000
10. Numarul de acționari înregistrați în registru la ultima zi a perioadei de gestiune – 694:

11. Lista acționarilor care la ultima zi a perioadei de gestiune dețin 5 și mai mult la sută din acțiunile cu drept de vot plasate ale emitentului:

Denumirea completă a persoanelor juridice/numele prenumele persoanei fizice, numărul de înregistrare (IDNO)/codul personal al persoanei fizice (IDNP)	Numărul de acțiuni cu drept de vot		Cota deținută în numărul total de acțiuni cu drept de vot ale emitentului, %	
	Preferențiale	Ordinare	Preferențiale	Ordinare
ООО"Виктория" 1093128003198		1928085		94.825

12. Lista filialelor și reprezentanțelor emitentului: -NU SINT

13. Informația despre reorganizarea emitentului și a persoanelor afiliate acestuia: -NU SINT

14. Informația privind registratorul și auditorul emitentului:

- a) Registratorul: "Registru-Corect" S.A., MD-2012 mun. Chișinău, str. Columna, nr. 87, manager general – Marina Bitca, tel/fax: 22-61-23; contractul de ținere a registrului nr. 24/11 din 01.01.2011. Licența de activitate de ținere a registrului. eliberată de către CNPF seria CNPF Nr. 000566 din 10.02.2010 pînă la 10.02.2015
- b) Auditorul: SRL „Confidential Audit” mun. Chisinau bd. Dm. Cantemir 5/5. Director -Anestiadi Valentin 022-54-36-47, Licența nr. S MMII 029935 din 24.04.07. Contract cu privire la acordarea serviciilor de audit nr. 35/2012 din 01.06.2012

15. Bilanțul contabil al emitentului la finele perioadei de gestiune:

Posturile bilanțului	La finele perioadei de gestiune curente, lei	La finele perioadei de gestiune precedente, lei
Activ		
1. Active pe termen lung		
1.1 Active nemateriale	341050	123042
1.2 Active materiale pe termen lung	43262153	30015996
1.3 Active financiare pe termen lung	11050	11050
1.4 Alte active pe termen lung		
Total capitolul 1	43614253	30150088
2. Active curente		
2.1 Stocuri de mărfuri și materiale	39947290	33543107
2.2 Creanțe pe termen scurt	19132706	18598495
2.3 Investiții pe termen scurt	-	
2.4 Mijloace bănești	82081	283100
2.5 Alte active curente	486520	1735044
Total capitolul 2	59648597	54159746
Total activ	103262850	84309834
Pasiv		
3. Capital propriu		
Capital statutar	40666000	2104300
Capital suplimentar		
Capital nevărsat		
Capital retras		
Total 3.1 Capital statutar și suplimentar	40666000	2104300
Rezerve stabilite de legislație	150850	104073
Rezerve prevăzute de statut	2350220	1461480
Alte rezerve	3189239	3189239
Total 3.2 Rezerve	5690309	4754792
Corecții ale rezultatelor perioadelor precedente		
Profitul nerepartizat (pierdere neacoperită) al anilor precedenți		
Profitul net (pierdere) al perioadei de gestiune	1247517	935517
Profit utilizat al perioadei de gestiune		
Total 3.3 Profit nerepartizat (pierdere neacoperită)	1247517	935517
Diferențe la reevaluarea activelor pe termen lung	59199	59199
Subvenții		
Total 3.4 Capital secundar	59199	59199
Total capitolul 3	47663025	7853808
4. Datorii pe termen lung – total		
4.1 Datorii financiare pe termen lung	33402888	36047565
4.2 Datorii pe termen lung calculate	3121304	3067444
Total capitolul 4	36524192	39115009
5. Datorii pe termen scurt		
5.1 Datorii financiare pe termen scurt	8044600	14105400
5.2 Datorii comerciale pe termen scurt	8972416	21400677
5.3 Datorii pe termen scurt calculate	2058617	1834940
Total capitolul 5	19075633	37341017
Total pasiv	103262850	84309834

17. Raportul de profit și pierderi pentru perioada de gestiune:

Indicatorii	Perioada de gestiune curentă, lei	Perioada de gestiune precedentă, lei
1. Venitul din vânzări	48627401	33537281
2. Costul vânzărilor	37207937	26693756
3. Profitul brut (pierdere globală)	1419464	6843525
4. Alte venituri operaționale	333870	
5. Cheltuieli comerciale	269777	662722
6. Cheltuieli generale și administrative	4904232	3512393
7. Alte cheltuieli operaționale	4698208	3807781
8. Rezultatul din activitatea operațională: profit (pierdere)	1881117	-1139371
9. Rezultatul din activitatea de investiții: profit (pierdere)	129239	51913
10. Rezultatul din activitatea financiară: profit (pierdere)	-753815	2022975
11. Rezultatul din activitatea economico-financiară: profit (pierdere)	1256541	935517
12. Rezultatul excepțional: profit (pierdere)	-	-
13. Profitul (pierdere) perioadei raportate pînă la impozitare	1256541	935517
14. Cheltuieli (economii) privind impozitul pe venit	9024	-
15. Profitul net (pierdere netă)	1247517	935517

18. Informații suplimentare privind profitul societății și utilizarea acestuia:

Indicatorii	Perioada de gestiune curentă, lei	Perioada de gestiune precedentă, lei
1. Direcțiile de utilizare a profitului net pe parcursul perioadei de gestiune:		
a) acoperirea pierderilor din anii precedenți		
b) rezerve stabilite de legislație;	150850	104073
c) rezerve prevăzute de statut;	2350220	1461480
d) alte rezerve;	3189239	3189239
e) plata recompenselor membrilor consiliului societății și membrilor comisiei de cenzori;		
f) investirea în vederea dezvoltării producției;		
g) plata dividendelor;		
• la acțiunile preferențiale		
• la acțiunile ordinare		
h) alte scopuri		
2. Activele nete ale emitentului	47663025	7853808
3. Activele nete ale emitentului în raport la:		
• o obligațiune	-	-
• o acțiune preferențială	-	-
• o acțiune ordinară	23.44	74.66
4. Profitul net la o acțiune ordinară a societății	0.61	8.89
5. Datoriile la dividendele anilor precedenți		
6. Dividendele anunțate la o acțiune de fiecare clasă a emitentului:		
• intermediare,		
• anuale.		
7. Valoarea unei acțiuni a societății (cu indicarea sursei de informare)		
• valoarea de piață		
• valoarea estimativă	20	20

19. Persoanele care au semnat bilanțul contabil:

Director general
Contabil-sef

Chirmici Piotr
Baykenova Tatiana

20. Opinia auditorului exprimată în raportul de audit al societății de audit care a efectuat auditul obligatoriu al rapoartelor financiare anuale: "Darile de seama financiare și darile de seama specializate ofera o imagine deplină din toate punctele de vedere semnificative: despre starea financiară a societății pentru situația la 31 decembrie 2012 despre rezultatele ei financiare, despre mișcarea capitalului propriu și a mijloacelor bănești în perioada dată".

Raportul anual al societății pe acțiuni "MONTATOR"

1. Perioada de gestiune: _2012_.
2. Denumirea completă și prescurtată a societății pe acțiuni (emitentului): SA "MONTATOR".
3. Numărul și data înregistrării de stat a emitentului: 01.12.1995 nr. 0034367.
4. Sediul societății, numerele de telefon și fax pentru relații:
or. Cahul sos. Griviței 16, tel. 299-410-80.
5. Principalele genuri de activitate: __Construcții.
6. Lista persoanelor cu funcții de răspundere ale emitentului:
Președintele consiliului: Sibova Maria.
Președintele comisiei de cenzori: Padurarur Zinaida.
Director executiv: Elița Sergiu.
7. Lista insiderilor și a persoanelor afiliate emitentului și mărimea cotelor deținute în capitalul social al emitentului, conform formularului EM-1 din raportul anual al emitentului: __.
8. **Informația privind valorile mobiliare ale emitentului înregistrate în Registrul de stat al valorilor mobiliare la ultima zi a perioadei de gestiune (31 decembrie):**

Tip valori mobiliare	Codul ISIN	Numărul valorilor mobiliare, unități	Valoarea nominală a valorilor mobiliare, lei	Termen de circulație	Numărul valorilor mobiliare	
					Răscumpărate pe parcursul perioadei de gestiune	Achiziționate pe parcursul perioadei de gestiune
Acțiuni ordinare			64829	X	-	-
Acțiuni preferențiale	-	-	-	-	-	-
Obligațiuni	-	-	-	-	-	-

9. Capitalul social al emitentului la ultima zi a perioadei de gestiune: _1102090_.

10. Numărul de acționari înregistrați în registru la ultima zi a perioadei de gestiune: __125

11. Lista acționarilor care la ultima zi a perioadei de gestiune dețin 5 și mai mult la sută din acțiunile cu drept de vot plasate ale emitentului:

Denumirea completă a persoanelor juridice/numele prenumele persoanei fizice, numărul de înregistrare (IDNO)/codul personal al persoanei fizice (IDNP)	Numărul de acțiuni cu drept de vot		Cota deținută în numărul total de acțiuni cu drept de vot ale emitentului, %	
	Preferențiale	Ordinare	Preferențiale	Ordinare
	-		-	

12. Lista filialelor și reprezentanțelor emitentului: __.

13. Informația despre reorganizarea emitentului și a persoanelor afiliate acestuia: __.

14. Informația privind registratorul și auditorul emitentului:

- a) Registratorul: „Registru Corect” or. Chisinau str. Columna 87, cont. nr. 172\06 din 28.03.2006 tel. 022-22-6123
- b) Auditorul: (Denumirea completă, sediul, numele, prenumele și telefonul conducătorului, data și numărul contractului de audit).

15. Informații despre obligațiile financiare neonorate: __.

16. Bilanțul contabil al emitentului la finele perioadei de gestiune:

Posturile bilanțului	La finele perioadei de gestiune curente, lei	La finele perioadei de gestiune precedente, lei
Activ		
1. Active pe termen lung		
1.1 Active nemateriale	500	1500
1.2 Active materiale pe termen lung	1014872	1014872
1.3 Active financiare pe termen lung		
1.4 Alte active pe termen lung	12627	12627
Total capitolul 1	1027999	1028999

Continuare în pag. următoare

Continuare din pag. precedentă

2. Active curente		
2.1 Stocuri de mărfuri și materiale	12182	12182
2.2 Creanțe pe termen scurt	13562	8319
2.3 Investiții pe termen scurt		
2.4 Mijloace bănești	2725	378
2.5 Alte active curente	22239	22250
Total capitolul 2	50444	43118
Total activ	1078443	1072117
Pasiv		
3. Capital propriu		
Capital statutar	1102090	1102090
Capital suplimentar		
Capital nevărsat	()	()
Capital retras	()	()
Total 3.1 Capital statutar și suplimentar	1102090	1102090
Rezerve stabilite de legislație		
Rezerve prevăzute de statut		
Alte rezerve	1483	1483
Total 3.2 Rezerve	1483	1483
Corecții ale rezultatelor perioadelor precedente		
Profitul nerepartizat (pierdere neacoperită) al anilor precedenți	-141488	-114890
Profitul net (pierdere) al perioadei de gestiune	-58815	
Profit utilizat al perioadei de gestiune	()	()
Total 3.3 Profit nerepartizat (pierdere neacoperită)	-200303	-114890
Diferențe la reevaluarea activelor pe termen lung		
Subvenții		
Total 3.4 Capital secundar		
Total capitolul 3	903270	962085
4. Datorii pe termen lung – total		
4.1 Datorii financiare pe termen lung		
4.2 Datorii pe termen lung calculate		
Total capitolul 4		
5. Datorii pe termen scurt		
5.1 Datorii financiare pe termen scurt		
5.2 Datorii comerciale pe termen scurt	24288	20916
5.3 Datorii pe termen scurt calculate	150885	89116
Total capitolul 5	175173	110032
Total pasiv	1078443	1072117

17. Raportul de profit și pierderi pentru perioada de gestiune:

Indicatorii	Perioada de gestiune curentă, lei	Perioada de gestiune precedentă, lei
1. Venitul din vânzări	27503	
2. Costul vânzărilor	6881	
3. Profitul brut (pierdere globală)	20622	
4. Alte venituri operaționale	46563	68931
5. Cheltuieli comerciale		
6. Cheltuieli generale și administrative	124716	95146
7. Alte cheltuieli operaționale	1285	383
8. Rezultatul din activitatea operațională: profit (pierdere)	-58815	-26598
9. Rezultatul din activitatea de investiții: profit (pierdere)		
10. Rezultatul din activitatea financiară: profit (pierdere)		
11. Rezultatul din activitatea economico-financiară: profit (pierdere)	-58815	-26598
12. Rezultatul excepțional: profit (pierdere)		
13. Profitul (pierdere) perioadei raportate până la impozitare	-58815	-26598
14. Cheltuieli (economii) privind impozitul pe venit		
15. Profitul net (pierdere netă)	-58815	-26598

18. Informații suplimentare privind profitul societății și utilizarea acestuia:

Indicatorii	Perioada de gestiune curentă, lei	Perioada de gestiune precedentă, lei
1. Direcțiile de utilizare a profitului net pe parcursul perioadei de gestiune:		
a) acoperirea pierderilor din anii precedenți		
b) rezerve stabilite de legislație;		
c) rezerve prevăzute de statut;		
d) alte rezerve;		
e) plata recompenselor membrilor consiliului societății și membrilor comisiei de cenzori;		
f) investirea în vederea dezvoltării producției;		
g) plata dividendelor: • la acțiunile preferențiale; • la acțiunile ordinare		
h) alte scopuri		
2. Activele nete ale emitentului		
3. Activele nete ale emitentului în raport la: • o obligațiune; • o acțiune preferențială; • o acțiune ordinară		
4. Profitul net la o acțiune ordinară a societății		
5. Datoriile la dividendele anilor precedenți		
6. Dividendele anunțate la o acțiune de fiecare clasă a emitentului: • intermediare, • anuale.		
7. Valoarea unei acțiuni a societății (cu indicarea sursei de informare) • valoarea de piață; • valoarea estimativă		

19. Persoanele care au semnat bilanțul contabil:

Elița Sergiu
Iorga MariaDirector
Contabil

20. Opinia auditorului exprimată în raportul de audit al societății de audit care a efectuat auditul obligatoriu al rapoartelor financiare anuale:

Годовая отчетность S.A. „Energo-Media – Grup”

- Отчетный период: 2012 год.
- Полное и сокращенное наименование акционерного общества (эмитента): S.A. „Energo-Media – Grup”.
- Номер и дата государственной регистрации эмитента: 1003602030520. от 13.12.1995 года.
- Местонахождение общества, номера телефонов и факса для контактов: М. БЕЛЬЦЫ, ул. Штефан Чел Маре, 152, тел. 2-12-86, факс 2-11-10.
- Основные виды деятельности: аренда.
- Список должностных лиц эмитента:
директор. Аксенти О. П.,
гл. бухгалтер-Бурьян Н. И.
- Список инсайдеров и аффилированных лиц эмитента и величина принадлежащих им долей в уставном капитале эмитента, согласно форме ЕМ-1 годовой отчетности эмитента:
– Аксенти Олег -50,9%
– Лупашку Кристина -21,1%
- Информация о ценных бумагах эмитента, зарегистрированных в Государственном реестре ценных бумаг, на 31.12.2012:
простые акции в количестве – 40841 единиц на сумму 612615 леев.
- Уставный капитал эмитента на последний день отчетного периода: 612615 леев.
- Количество акционеров, зарегистрированных на последний день отчетного периода: 213.
- Список акционеров, которые на последний день отчетного периода владеют 5 и более процентов размещенных голосующих акций эмитент: Михальчук Анна(2001009339629) -7637 акций (18,7%)
- Список филиалов и представительств эмитента: нет.
- Информация о реорганизации эмитента и его аффилированных лицах: не проводилось.
- Информация о регистраторе и аудиторе эмитента:
а) Регистратор: S.A. “Real Registr”, м. Бельцы, ул. Киевская, 122. Лицензия CNPF 000081, дог. 15/1-74,4 от 01.07.2009, директор – А. Збанка.
б) Аудитор: SRL „Confirmare Audit”, м. Balti, str. Lonici, 25/18. Аудитор – Георгица Татьяна.
- Невыплаченных финансовых обязательств нет.

16. Бухгалтерский баланс эмитента на конец отчетного периода:

Статьи баланса	На конец текущего отчетного периода, лей	На конец предыдущего отчетного периода, лей
Актив		
1. Долгосрочные активы		
1.3 Долгосрочные финансовые активы	7702718	7691527
Итого по разделу 1	7702718	7691527
2. Текущие активы		
2.1 Товарно-материальные запасы	9975	8841
2.2 Краткосрочная дебиторская задолженность	8003	12160
2.4 Денежные средства	1777	33180
2.5 Прочие текущие активы	526	411
Итого по разделу 2	20281	54592
Всего актив	7722999	7746119
Пассив		
3. Собственный капитал		
Уставный капитал	612615	612615
Итого 3.1 Уставный и добавочный капитал	612615	612615
Итого 3.2 Резервы	-	-
Нераспределенная прибыль (непокрытый убыток) прошлых лет	808521	808521
Чистая прибыль (убыток) отчетного периода	501104	
Итого 3.3 Нераспределенная прибыль (непокрытый убыток)		
Разницы от переоценки долгосрочных активов	796007	796007
Итого 3.4 Неосновной капитал	796007	796007
Итого по разделу 3	2717143	2217143
4.1 Долгосрочные финансовые обязательства	4341171	4882540
4.2 Долгосрочные начисленные обязательства		
Итого по разделу 4	4341171	4882540
5.2 Краткосрочные торговые обязательства	484481	388598
5.3 Краткосрочные начисленные обязательства	179100	257838
Итого по разделу 5	663581	646436
Всего пассив	7722999	7746119

17. Информация о прибыли и убытках за отчетный период: 2012 год

Показатели	Текущий отчетный период, лей	Предыдущий отчетный период, лей
1. Доход от продаж	1547227	1294652
2. Себестоимость продаж	454100	368601
3. Валовая прибыль (валовый убыток)	1093127	926051
4. Прочие операционные доходы	5335	
6. Общие и административные расходы	356206	273732
7. Прочие операционные расходы	170947	107785
8. Результат от операционной деятельности: прибыль (убыток)	571309	544534
11. Результат от финансово-экономической деятельности: прибыль (убыток)	571309	544534
13. Прибыль (убыток) отчетного периода до налогообложения	571309	544534
14. Расходы (экономию) на подоходный налог	70205	
15. Чистая прибыль (чистый убыток)	501104	544534

18. Дополнительная информация о прибыли общества и его использовании:

Показатели	Текущий отчетный период, лей	Предыдущий отчетный период, лей
2. Чистые активы эмитента	2718247	2217143

3. Чистые активы эмитента по отношению к: • одной облигации • одной привилегированной акции • одной простой акции	67	54
4. Чистая прибыль на одну простую акцию общества	12	13
7. Стоимость одной акции общества (с указанием источника информации): • рыночная стоимость • оценочная стоимость	15	15

19. Лица, подписавшие бухгалтерский баланс:

Директор
Главный бухгалтер

О. Аксенти
Н. Бурьян

Аудиторское заключение: "Confirmare-Audit" SRL.

Raportul anual al societății pe acțiuni SA "Combinatul de pâine din Bălți" pentru anul 2012

1. Perioada de gestiune: 01.01.2012 – 31.12.2012
2. Denumirea completă și prescurtată a societății pe acțiuni:
Societatea pe acțiuni "Combinatul de pâine din Bălți", "Combinatul de pâine din Bălți" SA
3. Numărul și data înregistrării de stat a emitentului: 1003602001100 din 18.12.1995.
4. Sediul societății, numerele de telefon și fax pentru relații:
RM, 3100, mun. Bălți, str. Ștefan cel Mare, 111 tel-fax: 2-25-97
5. Principalele genuri de activitate: producerea produselor de panificație de patiserie pastelor făinoase și altele, 15810 (CAEM – 15130).
6. Lista persoanelor cu funcții de răspundere ale emitentului:
Președintele consiliului societății – Cibizov Denis.
Președintele adjunct consiliului societății – Cozoveachin Gheorghe.
Membrii consiliului societății – Hloțev Victor, Nani Iurie, Tcacenco Dumitru.
Director general – Stavinschi Tudor
Membrii comisiei de cenzori – Barsucinaia Maria, Corlăteanu Ludmila, Loghinoia Elena
Contabil șef – Lentitchii Alexandra.
7. Lista insiderilor și a persoanelor afiliate emitentului și mărimea cotelor deținute în capitalul social al emitentului, conform formularului EM-1 din raportul anual al emitentului:
SRL "Basarabia Nord" (1424293-56.79%)
„BVD-AUDIT” SRL, SC "Optim Comert" (37.2911%), SA „Mărculești-Combi” "Omegacom" SRL,
"Sinistra Prim" SRL, "Verum Capital" SRL, SC "Standardul Calității" SRL, SC "Inter Enzim", Cibizov Alexandru, Hloțev Svetlana, Cibizov Victor, Cibizov Anastasia, Hloțev Ecaterina, Stețenco Iuliana, Cozoveachin S., Cozoveachin Nicolai, Ballo Tatiana, Ballo Vladimir, Ballo Valentina, Ballo Olga, Hloțev Ecaterina, Hloțev Svetlana, Stețenco Iulia, Znamenskii Alexandr, Timofeeva Lada, Sebova Diana, Nani Gheorghe, Nani Emilia, Nani Maria, Nani Serghei, Nani Andrian, Tcacenco Anatolii, Tcacenco Nadejda, Tcacenco Margarita, Popovici Grigore, Popovici Natalia, Popovici Ecaterina, Tcacenco Natalia, Stavinschi Tudor., Stavinschi Ludmila, Griciuc Irina, Senco Tatiana, Barsucinii Roman, Volosenco Jeorgeta, Barsucinii Vladimir, Corlăteanu Andrei, Corlăteanu Andrei, Kutuzova N., Corlăteanu Andrei, Corlăteanu Timofei, Corlăteanu Agafia, Corlăteanu T., Andriesi Zinaida, Sauliac Iu., Lungu Maria, Lentitchii Alexandr, Lentitchii Vlad, Lentitchii Adrei, Huruscic Ana, Ponasiuc Tatiana, "Conglomer Limited", Fedoreenco Alexandr, Antonevici Andrei, Creciun Lilia, Macovenco Evghenii, Șolari Gheorghe, Luchin Veaceslav, Petrovski Dmitri, Păduraru Ion, Pavlova Tamara, Cravcenco Irina, Jecova Galina, Mălinescu Valentina, Cerevatov Alexandr, Porcescu Andrei, Safin Ruslan, Geleta Igor, Melinciuc Valerii, Tamson Galina, Calmațui Eduard, Osipova Ludmila, Soloviov A.
8. Informația privind valorile mobiliare ale emitentului înregistrate în Registrul de stat al valorilor mobiliare la ultima zi a perioadei de gestiune (31 decembrie).

Tip valori mobiliare	Codul ISIN	Numărul valorilor mobiliare, unități	Valoarea nominală a valorilor mobiliare, lei	Termen de circulație	Numărul valorilor mobiliare	
					Răscumpărate pe parcursul perioadei de gestiune	Achiziționate pe parcursul perioadei de gestiune
Acțiuni ordinare	MD14COPS1007	2508043	9	X	–	–
Acțiuni preferențiale	–	–	–	–	–	–
Obligațiuni	–	–	–	–	–	–

9. Capitalul social al emitentului la ultima zi a perioadei de gestiune. 22572387 Lei
 10. Numarul de acționari înregistrați în registru la ultima zi a perioadei de gestiune 294
 11. Lista acționarilor care la ultima zi a perioadei de gestiune dețin 5 și mai mult la sută din acțiunile cu drept de vot plasate ale emitentului.
- | Denumirea completă a persoanelor juridice/numele prenumele persoanei fizice, numărul de înregistrare (IDNO)/codul personal al persoanei fizice (IDNP) | Numărul de acțiuni cu drept de vot | | Cota deținută în numărul total de acțiuni cu drept de vot ale emitentului, % | |
|---|------------------------------------|----------|--|----------|
| | Preferențiale | Ordinare | Preferențiale | Ordinare |
| "Basarabia Nord" S. A | – | 1424293 | – | 56,79 |
| SC "Optim Comert" | – | 935278 | – | 37,2911 |
12. Lista filialelor și reprezentanțelor emitentului: lipsesc.
 13. Informația despre reorganizarea emitentului și a persoanelor afiliate acestuia: nu au avut loc.
 14. Informația privind registratorul și auditorul emitentului
a) Registratorul: Societatea pe acțiuni: "Real Register"; MD 3100, mun. Bălți, str. Kiev, 122,3; Licența CNPF №000081 din 13.01.2010; Dir. general SA "Real Register" A. Zbancă tel. (231)2-82-33; contract №15/1-12-4 din 01.08.2007
b) Auditorul: SRL „BVD-AUDIT”; MD, mun. Chișinău, str. Ialoveni, 102 ap. 9; director Bitco Vladislav, mob. tel. 069146196; contract Nr. 14 din 16.01.2013
 15. Informații despre obligațiile financiare neonorate: —.

16. Bilanțul contabil al emitentului la finele perioadei de gestiune:

Posturile bilanțului	La finele perioadei de gestiune curente, lei	La finele perioadei de gestiune precedente, lei
Activ		
1. Active pe termen lung		
1.1 Active nemateriale	32484	32
1.2 Active materiale pe termen lung	21093431	21090849
1.3 Active financiare pe termen lung	176400	176400
1.4 Alte active pe termen lung		
Total capitolul 1	21301050	21267281
2. Active curente		

2.1 Stocuri de mărfuri și materiale	8639951	8436509
2.2 Creanțe pe termen scurt	5567355	4133119
2.3 Investiții pe termen scurt	12500000	12500000
2.4 Mijloace bănești	3482674	1311085
2.5 Alte active curente	196328	130008
Total capitolul 2	30386308	26510721
Total activ	51687358	47778002
Pasiv		
3. Capital propriu		
Capital statutar	22572387	22572387
Capital suplimentar		
Capital nevărsat		
Capital retras		
Total 3.1 Capital statutar și suplimentar	22572387	22572387
Rezerve stabilite de legislație	615596	615596
Rezerve prevăzute de statut	1572557	1572557
Alte rezerve	11011310	11011310
Total 3.2 Rezerve	13199463	13199463
Corecții ale rezultatelor perioadelor precedente	30411	(2473318)
Profitul nerepartizat (pierdere neacoperită) al anilor precedenți	(8722511)	(3626744)
Profitul net (pierdere) al perioadei de gestiune	635315	(2622449)
Profit utilizat al perioadei de gestiune		
Total 3.3 Profit nerepartizat (pierdere neacoperită)	(8056785)	(8722511)
Diferențe la reevaluarea activelor pe termen lung	132300	132300
Subvenții		
Total 3.4 Capital secundar	132300	132300
Total capitolul 3	27181639	27181639
4. Datorii pe termen lung – total		
4.1 Datorii financiare pe termen lung		
4.2 Datorii pe termen lung calculate	15695935	15695935
Total capitolul 4	19358935	15695935
5. Datorii pe termen scurt		
5.1 Datorii financiare pe termen scurt		
5.2 Datorii comerciale pe termen scurt	1988305	2726622
5.3 Datorii pe termen scurt calculate	2492753	2173806
Total capitolul 5	4481058	4900428
Total pasiv	51687358	47778002

17. Raportul de profit și pierderi pentru perioada de gestiune:

Indicatorii	Perioada de gestiune curentă, lei	Perioada de gestiune precedentă, lei
1. Venitul din vânzări	47897585	50917946
2. Costul vânzătorilor	35751701	40706997
3. Profitul brut (pierdere globală)	12145884	10210949
4. Alte venituri operaționale	479957	1217698
5. Cheltuieli comerciale	6526282	6061588
6. Cheltuieli generale și administrative	4450280	6094574
7. Alte cheltuieli operaționale	1033819	1956914
8. Rezultatul din activitatea operațională: profit (pierdere)	615460	(2684429)
9. Rezultatul din activitatea de investiții: profit (pierdere)	94857	63576
10. Rezultatul din activitatea financiară: profit (pierdere)	31913	(1596)
11. Rezultatul din activitatea economico-financiară: profit (pierdere)	742230	(2622449)
12. Rezultatul excepțional: profit (pierdere)		
13. Profitul (pierdere) perioadei raportate până la impozitare	742230	(2622449)
14. Cheltuieli (economie) privind impozitul pe venit	106915	
15. Profitul net (pierdere netă)	635315	(2622449)

18. Informații suplimentare privind profitul societății și utilizarea acestuia:

Indicatorii	Perioada de gestiune curentă, lei	Perioada de gestiune precedentă, lei
1. Direcțiile de utilizare a profitului net pe parcursul perioadei de gestiune:		
a) acoperirea pierderilor din anii precedenți		–
b) rezerve stabilite de legislație;		–
c) rezerve prevăzute de statut;		
d) alte rezerve		
e) plata recompenselor membrilor consiliului societății și membrilor comisiei de cenzori;		
f) investirea în vederea dezvoltării producției;		
g) plata dividendelor: · la acțiunile preferențiale; · la acțiunile ordinare		
h) alte scopuri		
2. Activele nete ale emitentului		
3. Activele nete ale emitentului în raport la: · o obligațiune; · o acțiune preferențială; · o acțiune ordinară		
4. Profitul net la o acțiune ordinară a societății	–	–
5. Datoriile la dividendele anilor precedenți	–	–
6. Dividendele anunțate la o acțiune de fiecare clasă a emitentului: · intermediare, · anuale.	–	–
7. Valoarea unei acțiuni a societății (cu indicarea sursei de informare) · valoarea de piață; · valoarea estimativă	–	–

19. Persoanele care au semnat bilanțul contabil:

Director general
Contabil șef

T. I. Stavinschi
A. Lentitchii

20. Opinia auditorului: Rapoartele financiare oferă o imagine veridică și completă despre situația financiară a „Combinatul de Pâine din Bălți” SA la situația din 31 decembrie 2012 și sînt realizate în conformitate cu Standardele Naționale de Contabilitate.

Годовая отчетность АО "Acva Bălți"

- Отчетный период: 2012
- Полное и сокращенное наименование акционерного общества (эмитента): АО "Acva Bălți"
- Номер и дата государственной регистрации эмитента: 1003602151256 от 03.07.1995
- Местонахождение общества, номера телефонов и факса для контактов: мун. Бэлць, ул. Штефан чел Маре, 137.
- Основные виды деятельности: строительство, газификация.
- Список должностных лиц эмитента:
Члены Совета: Русу В., Кирияк И., Софроний Л., Диуца М., Романчук Б.
Члены Ревизионной комиссии: Старчук Р., Тутунару Л., Старчук Г.
Директор – Нофит Николай.
- Список инсайдеров и аффилированных лиц эмитента и величина принадлежащих им долей в уставном капитале эмитента, согласно форме EM-1 годовой отчетности эмитента: Карбоне Р., Карбоне И., Карбоне Н., Кирияк П., Кирияк Н., Русу В., Русу Г., Романчук П., Романчук И., Диуца В.
- Информация о ценных бумагах эмитента, зарегистрированных в Государственном реестре ценных бумаг, на последний день отчетного периода (31 декабря):**

Тип ценных бумаг	Код ISIN	Количество ценных бумаг, единицы	Номинальная стоимость ценных бумаг, лей	Срок обращения	Количество ценных бумаг	
					выкупленных на протяжении отчетного периода	приобретенных на протяжении отчетного периода
Простые акции	MD 14AVVA1003	2074340	1	X	-	-

- Уставный капитал эмитента на последний день отчетного периода: 2074340
- Количество акционеров, зарегистрированных на последний день отчетного периода: 214
- Список акционеров, которые на последний день отчетного периода владеют 5 и более процентов размещенных голосующих акций эмитента.**

Полное наименование юридических лиц / фамилия, имя физического лица, регистрационный номер (IDNO)/персональный код физического лица (IDNP)	Количество голосующих акций		Доля в общем количестве голосующих акций эмитента, %	
	Привилег.	Простые	Привилег.	Простые
1. Софроний Ксенофонт		1494564		72,05

- Список филиалов и представительств эмитента: отсутствует
- Информация о реорганизации эмитента и его аффилированных лиц: не имело место
- Информация о регистраторе и аудиторе эмитента:
а) Регистратор: АО "Registru", мун. Кишинэу, ул. Щусева, 47. Доментий О., R -101/129 от 01.04.2011.
б) Аудитор: SRL "AuditCom-CV", s. Hădărăuți, r-l Ocnița. Director – Cemei V- Tel.: 0(271) 76-234.
- Информация о невыплаченных финансовых обязательствах: -

16. Бухгалтерский баланс эмитента на конец отчетного периода:

Статьи баланса	На конец текущего отчетного периода, лей	На конец предыдущего отчетного периода, лей
АКТИВ		
1. Долгосрочные активы		
1.2 Долгосрочные материальные активы	3000860	3041739
Итого по разделу 1	3000860	3041739
2. Текущие активы		
2.1 Товарно-материальные запасы	122349	122349
2.2 Краткосрочная дебиторская задолженность	140453	114020
2.4 Денежные средства	6594	1456
Итого по разделу 2	269396	237825
Всего актив	3270256	3279564
ПАССИВ		
3. Собственный капитал		
Уставный капитал	2074340	2074340
Итого 3.1 Уставный и добавочный капитал	2074340	2074340
Прочие резервы	1095744	1095744
Итого 3.2 Резервы	1095744	1095744
Нераспределенная прибыль (непокрытый убыток) прошлых лет	97314	97314
Чистая прибыль (убыток) отчетного периода	(22716)	-
Итого 3.3 Нераспределенная прибыль (непокрытый убыток)	74598	97314
Итого по разделу 3	3244682	3267398
4. Долгосрочные обязательства – всего		
Итого по разделу 4	1546	1546
5. Краткосрочные обязательства		
5.2 Краткосрочные торговые обязательства	6083	-
5.3 Краткосрочные начисленные обязательства	17945	10620
Итого по разделу 5	24028	10620
Всего пассив	3270256	3279564

17. Информация о прибыли и убытках за отчетный период:

Показатели	Текущий отчетный период, лей	Предыдущий отчетный период, лей
1. Доход от продаж	-	12501
2. Себестоимость продаж	-	12501
3. Валовая прибыль (валовый убыток)	-	-
4. Прочие операционные доходы	99016	110736
5. Торговые расходы	-	7500
6. Общие и административные расходы	121598	210190
7. Прочие операционные расходы	134	1774
8. Результат от операционной деятельности: прибыль (убыток)	(22716)	(108728)
11. Результат от финансово-экономической деятельности: прибыль (убыток)	(22716)	(108728)
13. Прибыль (убыток) отчетного периода до налогообложения	(22716)	(108728)
15. Чистая прибыль (чистый убыток)	(22716)	(108728)

18. Дополнительная информация о прибыли общества и его использовании:

Показатели	Текущий отчетный период, лей	Предыдущий отчетный период, лей
1. Направления использования чистой прибыли на протяжении предыдущего отчетного года:		
b) резервы, установленные законодательством;	-	-
f) инвестирование в целях развития производства;	-	-
2. Чистые активы эмитента	3270256	3279564
3. Чистые активы эмитента по отношению к:		
- одной облигации		
- одной привилегированной акции		
- одной простой акции	1,58	1,58
4. Чистая прибыль на одну простую акцию общества	-	-

- Лица, подписавшие бухгалтерский баланс:

Директор

Нофит Николай

- Аудиторское заключение, отраженное в аудиторском отчете аудиторской компании, проводившей обязательный аудит годовых финансовых отчетов: Финансовая отчетность даёт полное и верное представление и отражает верно во всех существенных аспектах финансовое положение АО "Acva Bălți", по состоянию на 31.12.2012, его финансовые результаты, движение собственного капитала и денежных средств за этот год.

Raportul anual al societății pe acțiuni „Forestcom”

- Perioada de gestiune: 2012
- Denumirea completă și prescurtată a societății pe acțiuni (emitentului): Societatea pe acțiuni „Forestcom” (S.A. „Forestcom”)
- Numărul și data înregistrării de stat a emitentului: nr. 1004600008630 din 18.07.1995
- Sediul societății, numerele de telefon și fax pentru relații: mun. Chișinău, str. Muncești 807, tel. 41-42-22, fax 41-42-21
- Principalele genuri de activitate: comerț
- Lista persoanelor cu funcții de răspundere ale emitentului:

Membrii organului executiv:

Nume, prenume	Funcția în organele de conducere	Nr de acțiuni	Cota parte a acțiunilor cu drept de vot
Petresco Nicolae	Dir. General	129038	88,08%

Membrii Consiliului societății:

Nume, prenume	Funcția în organele de conducere	Nr de acțiuni	Cota parte a acțiunilor cu drept de vot
Negru Vladislav	Dir. Adjunct	-	-
Petresco Silvia	-	-	-
Grosu Nicolae	-	-	-
Luca Ion	-	-	-
Frunze Ion	-	-	-

Membrii Comisiei de cenzori:

Bran Svetlana	-	-	-
---------------	---	---	---

- Lista insiderilor și a persoanelor afiliate emitentului și mărimea cotelor deținute în capitalul social al emitentului, conform formularului EM-1 din raportul anual al emitentului:

Nume, prenume	Nr de acțiuni	Cota parte a acțiunilor cu drept de vot	Nume, prenume	Nr de acțiuni	Cota parte a acțiunilor cu drept de vot
Petresco Nicolae	129038	88,08%	Petresco Grigore	-	-
Negru Tamara	-	-	Sorocean Olga	-	-
Negru Aliona	-	-	Luca Ecaterina	-	-
Braguta Raisa	-	-	Grosu Silvia	-	-
Petresco Vasile	-	-	Frunze Galina	-	-
Petresco Carolina	-	-			

- Informația privind valorile mobiliare ale emitentului înregistrate în Registrul de stat al valorilor mobiliare la ultima zi a perioadei de gestiune (31 decembrie):

Tip valori mobiliare	Codul ISIN	Numărul valorilor mobiliare, unități	Valoarea nominală a valorilor mobiliare, lei	Termen de circulație	Numărul valorilor mobiliare	Achiziționate pe parcursul perioadei de gestiune
Acțiuni ordinare	MD14FEST1003	146492	10	X	-	-
Acțiuni preferențiale	-	-	-	-	-	-
Obligațiuni	-	-	-	-	-	-

- Capitalul social al emitentului la ultima zi a perioadei de gestiune: 1 464 920 MDL
- Numărul de acționari înregistrați în registrul la ultima zi a perioadei de gestiune: 373
- Lista acționarilor care la ultima zi a perioadei de gestiune dețin 5 și mai mult la sută din acțiunile cu drept de vot plasate ale emitentului:

Denumirea completă a persoanelor juridice/numele prenumele persoanei fizice, numărul de înregistrare (IDNO)/codul personal al persoanei fizice (IDNP)	Numărul de acțiuni cu drept de vot		Cota deținută în numărul total de acțiuni cu drept de vot ale emitentului, %	
	Preferențiale	Ordinare	Preferențiale	Ordinare
1. Petresco Nicolae 971402218310	-	129038	-	88,08

- Lista filialelor și reprezentanțelor emitentului: nu sunt
- Informația despre reorganizarea emitentului și a persoanelor afiliate acestuia: nu sunt
- Informația privind registratorul și auditorul emitentului:
a) Registratorul: „Registru Corect” SA, mun. Chișinău, str. Columna 87, tel. 22-07-93, nr. contractului 14/11 din 01.01.2011
- Informații despre obligațiile financiare neonorate: —.

16. Bilanțul contabil al emitentului la finele perioadei de gestiune:

Posturile bilanțului	La finele perioadei de gestiune curente, lei	La finele perioadei de gestiune precedente, lei
ACTIV		
1. Active pe termen lung		
1.1 Active nemateriale	2925	2925

1.2 Active materiale pe termen lung	3000486	3129661
1.3 Active financiare pe termen lung	22925	22925
1.4 Alte active pe termen lung	-	-
Total capitolul 1	3024386	3154536
2. Active curente		
2.1 Stocuri de mărfuri și materiale	8541557	8376533
2.2 Creanțe pe termen scurt	2279026	2225640
2.3 Investiții pe termen scurt	-	-
2.4 Mijloace bănești	2804075	1695593
2.5 Alte active curente	76424	46776
Total capitolul 2	13701082	12344542
Total activ	16725468	15499078
PASIV		
3. Capital propriu		
Capital statutar	1464920	1464920
Capital suplimentar	-	-
Capital nevârsat	-	-
Capital retras	-	-
Total 3.1 Capital statutar și suplimentar	1464920	1464920
Rezerve stabilite de legislație	-	-
Rezerve prevăzute de statut	221763	221763
Alte rezerve	2906461	2906461
Total 3.2 Rezerve	3128224	3128224
Corecții ale rezultatelor perioadelor precedente	-	-
Profitul nerepartizat (pierdere neacoperită) al anilor precedenți	10226367	10226367
Profitul net (pierdere) al perioadei de gestiune	1399079	-
Profit utilizat al perioadei de gestiune	()	()
Total 3.3 Profit nerepartizat (pierdere neacoperită)	11625446	10226367
Diferențe la reevaluarea activelor pe termen lung	-	-
Subvenții	-	-
Total 3.4 Capital secundar	-	-
Total capitolul 3	16218590	14819511
4. Datorii pe termen lung – total		
4.1 Datorii financiare pe termen lung	-	-
4.2 Datorii pe termen lung calculate	-	-
Total capitolul 4	-	-
5. Datorii pe termen scurt		
5.1 Datorii financiare pe termen scurt	-	-
5.2 Datorii comerciale pe termen scurt	422458	440326
5.3 Datorii pe termen scurt calculate	84420	239241
Total capitolul 5	506878	679567
Total pasiv	16725468	15499078

17. Raportul de profit și pierderi pentru perioada de gestiune:

Indicatorii	Perioada de gestiune curentă, lei	Perioada de gestiune precedentă, lei
1. Venitul din vânzări	24347960	23322698
2. Costul vânzărilor	20895703	19510959
3. Profitul brut (pierdere globală)	3452257	3811739
4. Alte venituri operaționale	3048	344
5. Cheltuieli comerciale	12078	20146
6. Cheltuieli generale și administrative	1828759	1939478
7. Alte cheltuieli operaționale	18535	20582
8. Rezultatul din activitatea operațională: profit (pierdere)	1595933	1831877
9. Rezultatul din activitatea de investiții: profit (pierdere)	-	-
10. Rezultatul din activitatea financiară: profit (pierdere)	(5785)	(50048)
11. Rezultatul din activitatea economico-financiară: profit (pierdere)	1590148	1781829
12. Rezultatul excepțional: profit (pierdere)	-	-
13. Profitul (pierdere) perioadei raportate până la impozitare	1590148	1781829
14. Cheltuieli (economie) privind impozitul pe venit	191069	-
15. Profitul net (pierdere netă)	1399079	1781829

18. Informații suplimentare privind profitul societății și utilizarea acestuia

Indicatorii	Perioada de gestiune curentă, lei	Perioada de gestiune precedentă, lei
1. Direcțiile de utilizare a profitului net pe parcursul perioadei de gestiune:		
a) acoperirea pierderilor din anii precedenți	-	-
b) rezerve stabilite de legislație;	-	-
c) rezerve prevăzute de statut;	-	-
d) alte rezerve;	1399079	-
e) plata recompenselor membrilor consiliului societății și membrilor comisiei de cenzori;	-	-
f) investirea în vederea dezvoltării producției;	-	-
g) plata dividendelor;	-	-
- la acțiunile preferențiale	-	-
- la acțiunile ordinare	-	-
h) alte scopuri	-	-
2. Activele nete ale emitentului	16218590	14819511
3. Activele nete ale emitentului în raport la:		
- o obligațiune		
- o acțiune preferențială		
- o acțiune ordinară	110,71	101,16
4. Profitul net la o acțiune ordinară a societății	9,55	12,16
5. Datoriile la dividendele anilor precedenți	-	-

6. Dividendele anunțate la o acțiune de fiecare clasă a emitentului:	-	-
- intermediare		
- anuale.		
7. Valoarea unei acțiuni a societății (cu indicarea sursei de informare)	-	-
- valoarea de piață		
- valoarea estimativă		

19. Persoanele care au semnat bilanțul contabil:

Administratorul emitentului

Petrenco Nicolae

Contabilul-șef

Țirlea Valentina

20. Opinia auditorului exprimată în raportul de audit al societății de audit care a efectuat auditul obligatoriu al rapoartelor financiare anuale:

Raportul anual al societății pe acțiuni SA "Cariera de Grant si Pietridin Soroca"

- Perioada de gestiune: 2012.
- Denumirea completă și prescurtată a societății pe acțiuni (emitentului): SA «Cariera de Grant si Pietridin Soroca»
- Numărul și data înregistrării de stat a emitentului: 1003607003198 din 08.08.1995.
- Sediul societății, numerele de telefon și fax pentru relații: or. Soroca, str. Cosăușilor 4.
- Principalele genuri de activitate: Extragerea substanțelor minerale.
- Lista persoanelor cu funcții de răspundere ale emitentului:
Președintele consiliului: Andronic Nicolae
Membrii consiliului: Grițunic A. I., Grițunic L. I., Roibu I. C., Melnic V. V
Președintele comisiei de cenzori: Roibu I. I.
Membrii comisiei de cenzori: Leanca T. A., Pavlenco A. N.
Administrator: Mațenco Igor.
Contabil – șef: Demcecova N. S
- Lista insiderilor și a persoanelor afiliate emitentului și mărimea cotelor deținute în capitalul social al emitentului, conform formularului EM-1 din raportul anual al emitentului:
Andronic Nicolae – 23,55%, Grițunic A. I – 0,003%, Grițunic L. I. – 23,55%, Roibu I. C – 23,55%, Melnic V. V – 0,257%, Roibu I. I – 0%, Leanca T. A – 0%, Pavlenco A. N. – 0%, Mațenco Igor. – 0,001%, Grițunic I. B- 23,55%. SRL „Ghips-Biruinta”, SRL „Alero-Com”, SRL „Florasec”, SA „RemTeh-Service”, SRL „Csiva-International”, II Baroul „Partener-A”, Grițunic Maxim, Grițunic Irina, Grițunic Roman, Andronic Alexandru, Andronic Irina, Andronic, Roibu Elene, Melnic Ana, Melnic Ilie, Melnic Iurii: 0%
- Informația privind valorile mobiliare ale emitentului înregistrate în Registrul de stat al valorilor mobiliare la ultima zi a perioadei de gestiune (31 decembrie):**

Tip valori mobiliare	Codul ISIN	Numărul valorilor mobiliare, unități	Valoarea nominală a valorilor mobiliare, lei	Termen de circulație	Numărul valorilor mobiliare	
					Răscumpărate pe parcursul perioadei de gestiune	Achiziționate pe parcursul perioadei de gestiune
Acțiuni ordinare	MD14CARE1008	2023951	9	X	-	-

- Capitalul social al emitentului la ultima zi a perioadei de gestiune: 18 215 559,00 lei.
- Numărul de acționari înregistrați în registrul la ultima zi a perioadei de gestiune: 1017
- Lista acționarilor care la ultima zi a perioadei de gestiune dețin 5 și mai mult la sută din acțiunile cu drept de vot plasate ale emitentului:**

Denumirea completă a persoanelor juridice/numele prenumele persoanei fizice, numărul de înregistrare (IDNO)/codul personal al persoanei fizice (IDNP)	Numărul de acțiuni cu drept de vot		Cota deținută în numărul total de acțiuni cu drept de vot ale emitentului,%	
	Preferențiale	Ordinare	Preferențiale	Ordinare
1. Andronic Nicolae 0951204880197	-	476789	-	23,55
2. Roibu Iurie 0971309449220.	-	476811	-	23,55
3. Grițunic Iuliana 0991808704161	-	476790	-	23,55
4. Grițunic Liudmila 0972401225952	-	476789	-	23,55

- Lista filialelor și reprezentanțelor emitentului: reprezentanța SA "Cariera de Granit si Pietris din Soroca" mun. Chisinau, str. Mateevici 84/1
- Informația despre reorganizarea emitentului și a persoanelor afiliate acestuia: nu au fost.
- Informația privind registratorul și auditorul emitentului:
a) Registratorul: SA „Real-Registr”, or. Balti, str. Kiev 122/3, A. Zbancă, tel. 231 2-82-33, Contract №15/1-92.2 din 23.03.2010
b) Auditorul: SRL „Audit-Natal”, mun. Chisinau, s. Bubueci, str. Stefan cel Mare 28/1, N. Țurcan, Contract Nr. 1-6/2012 din 01.06.2012.

15. Informații despre obligațiile financiare neonorate:

Tipul obligațiunii	Termenul de scadență	Suma neonorată a obligațiunii la finele perioadei de gestiune, lei
1. datorii față de fondatori si alti participanti		2 539 989

16. Bilanțul contabil al emitentului la finele perioadei de gestiune:

Posturile bilanțului	La finele perioadei de gestiune curente, lei	La finele perioadei de gestiune precedente, lei
ACTIV		
1. Active pe termen lung		
1.1 Active nemateriale	2 639	3 189
1.2 Active materiale pe termen lung	66 131 113	67 747 341
1.3 Active financiare pe termen lung	3 825 920	3 825 920
1.4 Alte active pe termen lung	463 836	463 836
Total capitolul 1		
2. Active curente		
2.1 Stocuri de mărfuri și materiale	10 841 487	8 887 463
2.2 Creanțe pe termen scurt	16 924 364	10 269 028
2.3 Investiții pe termen scurt	13 912 642	6 279 395
2.4 Mijloace bănești	766 497	5 894 149
2.5 Alte active curente	1 650 602	989 332
Total capitolul 2	44 095 592	32 319 367
Total activ	114 519 100	104 359 653
PASIV		

Continuare din pag. precedentă

3. Capital propriu		
Capital statutar	18 215 559	5 879 025
Capital suplimentar	-	-
Capital nevărsat	()	()
Capital retras	()	()
Total 3.1 Capital statutar și suplimentar	18 215 559	5 879 025
Rezerve stabilite de legislație		
Rezerve prevăzute de statut	881 854	881 854
Alte rezerve	3 986 662	3 986 662
Total 3.2 Rezerve	4 868 516	4 868 516
Corecții ale rezultatelor perioadelor precedente	365 283	
Profitul nerepartizat (pierdere neacoperită) al anilor precedenți	(1 651 271)	
Profitul net (pierdere) al perioadei de gestiune	(5 277 152)	
Profit utilizat al perioadei de gestiune	()	()
Total 3.3 Profit nerepartizat (pierdere neacoperită)	(6 563 140)	(1 651 271)
Diferențe la reevaluarea activelor pe termen lung	39 949 393	39 993 559
Subvenții		
Total 3.4 Capital secundar	39 949 393	39 993 559
Total capitolul 3	56 470 328	49 089 829
4. Datorii pe termen lung – total		
4.1 Datorii financiare pe termen lung	36 468 904	27 584 871
4.2 Datorii pe termen lung calculate	1 943 241	2 285 502
Total capitolul 4	38 412 145	29 870 373
5. Datorii pe termen scurt		
5.1 Datorii financiare pe termen scurt	8 312 587	795 622
5.2 Datorii comerciale pe termen scurt	5 545 994	7 055 806
5.3 Datorii pe termen scurt calculate	5 778 046	17 548 023
Total capitolul 5	19 636 627	25 399 451
Total pasiv	114 519 100	104 359 653

17. Raportul de profit și pierderi pentru perioada de gestiune

Indicatorii	Perioada de gestiune curentă, lei	Perioada de gestiune precedentă, lei
1. Venitul din vânzări	42 332 691	42 392 170
2. Costul vânzărilor	22 730 733	19 590 053
3. Profitul brut (pierdere globală)	19 601 958	22 802 117
4. Alte venituri operaționale	451 351	426 142
5. Cheltuieli comerciale	4 168 625	4 790 678
6. Cheltuieli generale și administrative	11 051 551	10 485 716
7. Alte cheltuieli operaționale	7 754 098	5 095 883
8. Rezultatul din activitatea operațională: profit (pierdere)	(2 920 965)	2 855 982
9. Rezultatul din activitatea de investiții: profit (pierdere)	69 711	509 466
10. Rezultatul din activitatea financiară: profit (pierdere)	(1 875 195)	2 540 760
11. Rezultatul din activitatea economico-financiară: profit (pierdere)	(4 726 449)	5 906 208
12. Rezultatul excepțional: profit (pierdere)		
13. Profitul (pierdere) perioadei raportate până la impozitare	(4 726 449)	5 906 208
14. Cheltuieli (economie) privind impozitul pe venit	550 703	750
15. Profitul net (pierdere netă)	(5 277 152)	5 905 458

18. Informații suplimentare privind profitul societății și utilizarea acestuia

Indicatorii	Perioada de gestiune curentă, lei	Perioada de gestiune precedentă, lei
1. Direcțiile de utilizare a profitului net pe parcursul perioadei de gestiune:		
a) acoperirea pierderilor din anii precedenți		
b) rezerve stabilite de legislație;		
c) rezerve prevăzute de statut;		
d) alte rezerve;		
e) plata recompenselor membrilor consiliului societății și membrilor comisiei de cenzori;		
f) investirea în vederea dezvoltării producției;		
g) plata dividendelor;		
- la acțiunile preferențiale		
- la acțiunile ordinare	2 539 989	2 661 962
h) alte scopuri		
2. Activele nete ale emitentului		
3. Activele nete ale emitentului în raport la:		
- o obligațiune		
- o acțiune preferențială		
- o acțiune ordinară	5,01	
4. Profitul net la o acțiune ordinară a societății		
5. Datoriile la dividendele anilor precedenți	2 539 989	2 661 962
6. Dividendele anunțate la o acțiune de fiecare clasă a emitentului:		
- intermediare		
- anuale.		
7. Valoarea unei acțiuni a societății (cu indicarea sursei de informare)		
- valoarea de piață		
- valoarea estimativă		

19. Persoanele care au semnat bilanțul contabil:

Administratorul emitentului
Contabilul-șef

Mațenco I. V
Demecova N. S.

20. Opinia auditorului exprimată în raportul de audit al societății de audit care a efectuat auditul obligatoriu al rapoartelor financiare anuale: Rapoartele financiare reflectă în mod sincer și fidel, în toate aspectele semnificative la 31.12.2012, rezultatele financiare, fluxul capitalului propriu și fluxul mijloacelor bănești pentru perioada anului încheiat la aceasta față în conformitate cu Standartele Naționale de Contabilitate și legislației în vigoare ale Republicii Moldova

Raportul anual al societății pe acțiuni "UTLAPCAR" SA

1. Perioada de gestiune. 2012
2. Denumirea completă și prescurtată a societății pe acțiuni UTLAPCAR SA.
3. Numărul și data înregistrării de stat a emitentului. N 1002600051414 din 19 iulie 1994
4. Sediul societății, numerele de telefon și fax pentru relații. Str.M. Dragan 17,47.73.24,47.72.94
5. Principalele genuri de activitate. "Producerea utilajului nestandard"
6. Lista persoanelor cu funcții de răspundere:
 - Deliu Ion-director,
 - T. Ciobanu – cont. sef.
7. Lista insiderilor și a persoanelor afiliate emitentului și mărimea cotelor deținute în capitalul social al emitentului, conform formularului EM-1 din raportul anual al emitentului. Membrii consiliului societății: Maliarovschi A. -35659 buc., Maximciuc I.. -8721 buc, Ciobanu T. -33435 buc, Deliu D-32671 buc, Jurjiu V. -564 buc. Organul executiv – Deliu Ion 25081 buc – director. Membrii comisiei de cenzori: Rata G. -1391buc. Sevciuc L. – 1774 buc, Proseniuc I-. 15247 buc. Persoanele afiliate persoanelor specificate în alin 7.: Deliu N. Budu M. Maliarovschi D., Maliarovschi A. Maximciuc G., Deliu L., Deliu S., Ciobanu D., Petrov D., Maximciuc N.
8. **Informația privind valorile mobiliare ale emitentului înregistrate în Registrul de stat al valorilor mobiliare la ultima zi a perioadei de gestiune (31 decembrie).**

Tip valori mobiliare	Codul ISIN	Numărul valorilor mobiliare, unități	Valoarea nominală a valorilor mobiliare, lei	Termen de circulație	Numărul valorilor mobiliare	
					Răscumpărate pe parcursul perioadei de gestiune	Achiziționate pe parcursul perioadei de gestiune
Acțiuni ordinare	MD14UTL1005	308726	10	X	-	-

9. Capitalul social al emitentului la ultima zi a perioadei de gestiune. 3087260
10. Numarul de acționari înregistrați în registru la ultima zi a perioadei de gestiune 351
11. **Lista acționarilor care la ultima zi a perioadei de gestiune dețin 5 și mai mult la sută din acțiunile cu drept de vot plasate ale emitentului.**

Denumirea completă a persoanelor juridice/numele prenumele persoanei fizice, numărul de înregistrare (IDNO)/codul personal al persoanei fizice (IDNP)	Numărul de acțiuni cu drept de vot		Cota deținută în numărul total de acțiuni cu drept de vot ale emitentului,%	
	Preferențiale	Ordinare	Preferențiale	Ordinare
Maliarovchi. A0981507489010		35659		11,55
Deliu. D 0961402543556		32671		9,45
Ciobanu T. 0983004489650		33435		10,82
Deliu I. 0972006422167		25081		8,12
Deliu V. 0970201420333		33332		10,79

12. Lista filialelor și reprezentanțelor emitentului. nu sunt
13. Informația despre reorganizarea emitentului și a persoanelor afiliate acestuia. nu sa efectuat
14. Informația privind registratorul și auditorul emitentului
 - a) Registratorul SA_Registru-Corect or. Chisinau, str. Columna 87, tel. 22.07.93 MDnr. 0048555, c. f1003600130677
 - b) Auditorul II AUDIT-CIOLAC VN, b-duD. Cantemir5 of. 14 licenta AMMIInr. 020193 din 2006
15. **Informații despre obligațiile financiare neonorate.**

Tipul obligațiunii	Termenul de scadență	Suma neonorată a obligațiunii la finele perioadei de gestiune, lei
Contract de vânzare-cumpărare	2016	151641

16. Bilanțul contabil al emitentului la finele perioadei de gestiune

Posturile bilanțului	La finele perioadei de gestiune curente, lei	La finele perioadei de gestiune precedente, lei
Activ		
1. Active pe termen lung		
1.2 Active materiale pe termen lung	4719779	4807792
Total capitolul 1	4719779	4807792
2. Active curente		
2.1 Stocuri de mărfuri și materiale	89048	131078
2.2 Creanțe pe termen scurt	53363	88242
2.4 Mijloace bănești	12087	29936
2.5 Alte active curente	151	316
Total capitolul 2	154650	249572
Total activ	4874428	5057364
Pasiv		
3. Capital propriu		
Capital statutar	3087260	3087260
Total 3.1 Capital statutar și suplimentar	3087260	3087260
Rezerve prevăzute de statut	6695	6695
Alte rezerve	1460629	1460629
Total 3.2 Rezerve	1467324	1467324
Corecții ale rezultatelor perioadelor precedente		
Profitul nerepartizat (pierdere neacoperită) al anilor precedenți	(414678)	(414678)
Profitul net (pierdere) al perioadei de gestiune	(148389)	X
Total 3.3 Profit nerepartizat (pierdere neacoperită)	(563067))	(414678)
Total 3.4 Capital secundar		
Total capitolul 3	3991517	4139906
4. Datorii pe termen lung – total		
4.2 Datorii pe termen lung calculate	151641	193141
Total capitolul 4	151641	193141
5. Datorii pe termen scurt		
5.1 Datorii financiare pe termen scurt	409650	409650
5.2 Datorii comerciale pe termen scurt	82214	36103
5.3 Datorii pe termen scurt calculate	239270	278564
Total capitolul 5	731270	724317
Total pasiv	4874428	5057364

17. Raportul de profit și pierderi pentru perioada de gestiune:

Indicatorii	Perioada de gestiune curentă, lei	Perioada de gestiune precedentă, lei
1. Venitul din vânzări	121736	273383
2. Costul vânzătorilor	99201	104865
3. Profitul brut (pierdere globală)	22535	168518
4. Alte venituri operaționale	806198	663057
6. Cheltuieli generale și administrative	894311	743921
7. Alte cheltuieli operaționale	132743	94014
8. Rezultatul din activitatea operațională: profit (pierdere)	(198321)	(6360)
9. Rezultatul din activitatea de investiții: profit (pierdere)	49087	49456
10. Rezultatul din activitatea financiară: profit (pierdere)	845	6
11. Rezultatul din activitatea economico-financiară: profit (pierdere)	(148389)	43102
15. Profitul net (pierdere netă)	(148389)	43102

18. Informații suplimentare privind profitul societății și utilizarea acestuia:

Indicatorii	Perioada de gestiune curentă, lei	Perioada de gestiune precedentă, lei
1. Direcțiile de utilizare a profitului net pe parcursul perioadei de gestiune:		
a) acoperirea pierderilor din anii precedenți		
2. Activele nete ale emitentului	3951517	4139906
3. Activele nete ale emitentului în raport la:		
• o acțiune ordinară	12.80	13.26

19. Persoanele care au semnat bilanțul contabil
Direcțorul

T. Ciobanu.
I. Deliu,

20. Opinia auditorului exprimată în raportul de audit al societății de audit care a efectuat auditul obligatoriu al rapoartelor financiare anuale.

Raportul de audit a fost întocmit conform legislației în vigoare de II^o Audit-CiolacV. N^o

Raportul anual al societății pe acțiuni „REUPIES”

- Perioada de gestiune – 2012.
- Denumirea completă și prescurtată a societății pe acțiuni (emitentului) – societatea pe acțiuni „REUPIES” SA; „REUPIES” SA
- Numărul și data înregistrării de stat a emitentului 1002600046038 din 23.11.1995.
- Sediul societății, numerele de telefon și fax pentru relații – str. Columna, 170, mun. Chișinău, MD 2004,022-755734;
- Principalele genuri de activitate: prelucrarea metalelor.
- Lista persoanelor cu funcții de răspundere ale emitentului,
Consiliul Societății: Chetrari Anatolie, Chetrari Oxana, Cotorobai Andrei, Malai Victoria, Raetchii Veaceslav.
Comisia de cenzori: Ivanova Liudmila, Captari Alla, Birca Marina.
Voronin Andrei – Director,
Lapusneanu Ana-Contabil-sef.
- Lista insiderilor și a persoanelor afiliate emitentului și mărimea cotelor deținute în capitalul social al emitentului, conform formularului EM-1 din raportul anual al emitentului:
Chetrari Oxana, Chetrari Nichita, Chetrari Andrei, Chetrari Iulia, Chetrari Andrei, Chetrari Anatolie, Maletchi Nicolae, Maletcaia Evghenia, Goncarova Rusiana, Cotorobai Natalia, Cotorobai Ivan, Cotorobai Marina, Topalo Valeria, Raetcaia Natalia, Raetcaia Ana, Raetcaia Clavdia, Banciuc-Voronina Olga, Morosan Cornelia, Lapusneanu Victor.
Lapusneanu Ana – 450 acțiuni (0.32%)
„Escort-Trans” SRL- 108064 acțiuni (77.26%)
- Informația privind valorile mobiliare ale emitentului înregistrate în Registrul de stat al valorilor mobiliare la ultima zi a perioadei de gestiune.**

Tip valori mobiliare	Codul ISIN	Numărul valorilor mobiliare, unități	Valoarea nominală a valorilor mobiliare, lei	Termen de circulație	Numărul valorilor mobiliare	Achiziționate pe parcursul perioadei de gestiune
Acțiuni ordinare	MD14REUP1009	139873	15	X	-	-
Acțiuni preferențiale	-	-	-	-	-	-
Obligațiuni	-	-	-	-	-	-

- Capitalul social al emitentului la ultima zi a perioadei de gestiune-2098095 lei
- Numărul de acționari înregistrați în registrul la ultima zi a perioadei de gestiune-72
- Lista acționarilor care la ultima zi a perioadei de gestiune dețin 5 și mai mult la sută din acțiunile cu drept de vot plasate ale emitentului.**

Denumirea completă a persoanelor juridice/ numele prenumele persoanei fizice, numărul de înregistrare (IDNO)/codul personal al persoanei fizice (IDNP)	Numărul de acțiuni cu drept de vot		Cota deținută în numărul total de acțiuni cu drept de vot ale emitentului,%	
	Preferențiale	Ordinare	Preferențiale	Ordinare
„Escort-Trans” SRL 1004600012259	-	108064	-	77,26

- Lista filialelor și reprezentanțelor emitentului – societatea nu dispune de filiale și reprezentanțe.
- Informația despre reorganizarea emitentului și a persoanelor afiliate acestuia – Reorganizarea emitentului și a persoanelor afiliate acestuia nu au avut loc.
- Informația privind registratorul și auditorul emitentului
a) Registratorul: Registratorul independent „Registrul-F”, mun. Chișinău, str. Mitropolit Varlaam, 65, licența seria CNPF 000584 din 13.01.2010, tel. 22-99-13; 22-99-17, Plugari Nadejda, manager, Contractul nr. 46-d din 01.11.2005.
b) Auditorul: „Bas-Audit” SRL, Director Babara Boris, str. Cuza Voda 27/2, ap. 22 licența seria AMMI nr. 039118 din 02.03.2007, tel. 022 762654, contractul de audit nr. 3 din 10.09.2012
- Informații despre obligațiile financiare neonorate.**

Tipul obligațiunii	Termenul de scadență	Suma neonorată a obligațiunii la finele perioadei de gestiune, lei
Datorii privind asigurările:	31.12.2012	46208.00
fondul social	31.12.2012	42570.00
asigurarea medicală	31.12.2012	3638.00

Datorii aferente decontărilor cu bugetul	31.12.2012	32124.00
Datorii pe termen scurt privind facturile comerciale	31.12.2012	58146.00
Alte datorii pe termen scurt	31.12.2012	9744.00

16. Bilanțul contabil al emitentului la finele perioadei de gestiune:

Posturile bilanțului	La finele perioadei de gestiune curente, lei	La finele perioadei de gestiune precedente, lei
Activ		
1. Active pe termen lung		
1.1 Active nemateriale	1562	0
1.2 Active materiale pe termen lung	1470504	798458
1.3 Active financiare pe termen lung	45000	45000
1.4 Alte active pe termen lung		
Total capitolul 1	1517066	843458
2. Active curente		
2.1 Stocuri de mărfuri și materiale	1116580	1049150
2.2 Creanțe pe termen scurt	47043	155442
2.3 Investiții pe termen scurt	50000	0
2.4 Mijloace bănești	2342	10024
2.5 Alte active curente	2251	2681
Total capitolul 2	1218216	1217297
Total activ	2735282	2060755
Pasiv		
3. Capital propriu		
Capital statutar	2098095	2098095
Total 3.1 Capital statutar și suplimentar	2098095	2098095
Rezerve stabilite de legislație	93328	93328
Rezerve prevăzute de statut	517794	522221
Alte rezerve		
Total 3.2 Rezerve	611122	615549
Corecții ale rezultatelor perioadelor precedente		-
Profitul nerepartizat (pierdere neacoperită) al anilor precedenți	-979136	-979136
Profitul net a perioadei de gestiune	-530796	
Total 3.3	-1509932	-979136
Total 3.4 Capital secundar		
Total capitolul 3	1199285	1734508
4. Datorii pe termen lung – total		
4.1 Datorii financiare pe termen lung	1213569	0
4.2 Datorii pe termen lung calculate		
Datorii amânate privind impozitul pe venit		
Alte datorii pe termen lung calculate		
Total 4.2		
Total capitolul 4	1213569	0
5. Datorii pe termen scurt		
5.1 Datorii financiare pe termen scurt		
5.2 Datorii comerciale pe termen scurt	67890	124098
5.3 Datorii pe termen scurt calculate	254538	202149
Total capitolul 5	322428	326247
Total pasiv	2735282	2060755

17. Raportul de profit și pierderi pentru perioada de gestiune:

Indicatorii	Perioada de gestiune curentă, lei	Perioada de gestiune precedentă, lei
1. Venituri din vânzări	1344352	1770913
2. Costul vânzătorilor	1175082	1522681
3. Profitul brut (pierdere globală)	169270	248232
4. Alte venituri operaționale	33915	79275
5. Cheltuieli comerciale	833	0
6. Cheltuieli generale și administrative	646893	579119
7. Alte cheltuieli operaționale	86255	119867
8. Rezultatul din activitatea operațională: profit (pierdere)	-530796	-371479
9. Rezultatul din activitatea de investiții: profit (pierdere)		70338
10. Rezultatul din activitatea financiară: profit (pierdere)		
11. Rezultatul din activitatea economico-financiară: profit (pierdere)	-530796	-301141
13. Profitul (pierdere) perioadei raportate până la impozitare	-530796	-301141
14. Cheltuieli privind impozitul pe venit		
15. Profitul net (pierdere netă)	-530796	-301141

18. Informații suplimentare privind profitul societății și utilizarea acestuia:

Indicatorii	Perioada de gestiune curentă, lei	Perioada de gestiune precedentă, lei
1. Direcțiile de utilizare a profitului net pe parcursul perioadei de gestiune:		
a) acoperirea pierderilor din anii precedenți	-	-
2. Activele nete ale emitentului	-	-
3. Activele nete ale emitentului în raport la:		
• o acțiune ordinară	-	-
4. Profitul net la o acțiune ordinară a societății	-	-
5. Datoriile la dividendele anilor precedenți	23873	25227
6. Dividendele anunțate la o acțiune de fiecare clasă a emitentului:		
• intermediare, • anuale.	-	-
7. Valoarea unei acțiuni a societății		
• valoarea de piață; • valoarea estimativă	-	-

19. Persoanele care au semnat bilanțul contabil:

Director
Contabil-șef,

A. Voronin;
A. Lapusneanu

Raportul anual al societății pe acțiuni "MACARA"

- Perioada de gestiune: 01 ianuarie 2012 – 31 decembrie 2012.
- Denumirea completă și prescurtată a societății pe acțiuni (emitentului): Societatea pe acțiuni "MACARA"; S.A. "MACARA"
- Numărul și data înregistrării de stat a emitentului: Numărul de identificare de stat – 1002600015223, înregistrată: 27.03.1996
- Sediul societății, numerele de telefon și fax pentru relații: MD 2011, mun. Chișinău, or. Codru, str. Costujeni, 7, tel. /fax: + 373 22 79 44 57
- Principalele genuri de activitate: montarea, demontarea, redisolocarea macaralelor turn, exploatarea acestora, precum și a căilor de rulare a lor, deservirea tehnică, reparația mașinilor de construcție, servicii de transport, și alte servicii cu plată.
- Lista persoanelor cu funcții de răspundere ale emitentului: P. Neghină, A. Diacenco, Ig. Grîu, C. Ibriciuc, M. Grîu, V. Belan, N. Moraru.
- Lista insiderilor și a persoanelor afiliate emitentului și mărimea cotelor deținute în capitalul social al emitentului, conform formularului EM-1 din raportul anual al emitentului: Neghină E., Neghină S., Neghină M., Neghină O., Neghină A. (minor), Neghină D. (minor), Stan U., Stan E., Stan T., Stavila L., Suruceanu I., Suruceanu I., Neghină I., Scutaru M., Neghină T., Strogoteanu S., Strogoteanu T., Stan M., Stan E., Suruceanu M., Vidrașco L., Spataru N., Vidrașco V., Moraru P., Moraru A., Gunea N., Gunea S., Mironaș V., Dumbravă G., Țikolenko A., Bovșic T., Cermenchi C., Cermenchi X., Grîu D. (minor), Ibriciuc C., Ibriciuc C., Ibriciuc S., Belan M., Belan M. (minor), Belan C. (minor).

Tip valori mobiliare	Codul ISIN	Numărul valorilor mobiliare, unități	Valoarea nominală a valorilor mobiliare, lei	Termen de circulație	Numărul valorilor mobiliare	Răscumpărate pe parcursul perioadei de gestiune	Achiziționate pe parcursul perioadei de gestiune
Acțiuni ordinare	MD14MACA1007	136593	7,00	X	–	–	–
Acțiuni preferențiale	–	–	–	–	–	–	–
Obligațiuni	–	–	–	–	–	–	–

- Capitalul social al emitentului la ultima zi a perioadei de gestiune: 956.151,00 lei.
- Numărul de acționari înregistrați în registru la ultima zi a perioadei de gestiune: 136593 acțiuni ordinare
- Lista acționarilor care la ultima zi a perioadei de gestiune dețin 5 și mai mult la sută din acțiunile cu drept de vot plasate ale emitentului:

Denumirea completă a persoanelor juridice/numele prenumele persoanei fizice, numărul de înregistrare (IDNO)/codul personal al persoanei fizice (IDNP)	Numărul de acțiuni cu drept de vot		Cota deținută în numărul total de acțiuni cu drept de vot ale emitentului,%	
	Preferențiale	Ordinare	Preferențiale	Ordinare
Depozitarul Național de Valori Mobiliare (IDNO 1003600012333)	X	58643	X	42,933
Petru Morari	X	18139	X	13,280
Petru Neghină	X	33340	X	24,408
Vasile Stan	X	15856	X	11,608

- Lista filialelor și reprezentanțelor emitentului: nu sunt.
- Informația despre reorganizarea emitentului și a persoanelor afiliate acestuia: nu sunt.
- Informația privind registratorul și auditorul emitentului:
 - Registratorul: S.A. GRUPA FINANCIARĂ, MD – 2012, mun. Chișinău, str. Armenească, 55, of. 301, tel.: + 373 22 273713 director V. Bondarev, contract nr. 28 din 01 aprilie 2013..
 - Auditorul: nu este.
- Informații despre obligațiile financiare neonorate: —.

16. Bilanțul contabil al emitentului la finele perioadei de gestiune:

Posturile bilanțului	La finele perioadei de gestiune curente, lei	La finele perioadei de gestiune precedente, lei
ACTIV		
1. Active pe termen lung		
1.1 Active nemateriale	1170	3979
1.2 Active materiale pe termen lung	2009404	2573946
1.3 Active financiare pe termen lung	11100	11100
1.4 Alte active pe termen lung	-	-
Total capitolul 1	2021674	2589025
2. Active curente		
2.1 Stocuri de mărfuri și materiale	50170	62902
2.2 Creanțe pe termen scurt	1018693	906410
2.3 Investiții pe termen scurt	-	-
2.4 Mijloace bănești	19077	783
2.5 Alte active curente	17949	18391
Total capitolul 2	1105889	988486
Total activ	3127563	3577511
PASIV		
3. Capital propriu		
Capital statutar	956151	956151
Capital suplimentar	175197	175197
Capital nevărsat	()	()
Capital retras	()	()
Total 3.1 Capital statutar și suplimentar	1131348	1131348
Rezerve stabilite de legislație	336615	336615
Rezerve prevăzute de statut		
Alte rezerve	3207763	3207763
Total 3.2 Rezerve	3544378	3544378
Corecții ale rezultatelor perioadelor precedente		
Profitul nerepartizat (pierdere neacoperită) al anilor precedenți	(1848474)	(1848053)
Profitul net (pierdere) al perioadei de gestiune	(225764)	-
Profit utilizat al perioadei de gestiune	()	()
Total 3.3 Profit nerepartizat (pierdere neacoperită)	(2074238)	(1848053)
Diferențe la reevaluarea activelor pe termen lung		
Subvenții		

Total 3.4 Capital secundar		
Total capitolul 3	2601488	2827673
4. Datorii pe termen lung – total		
4.1 Datorii financiare pe termen lung		
4.2 Datorii pe termen lung calculate		
Total capitolul 4		
5. Datorii pe termen scurt		
5.1 Datorii financiare pe termen scurt		
5.2 Datorii comerciale pe termen scurt	95	20714
5.3 Datorii pe termen scurt calculate	525980	724124
Total capitolul 5	526075	749838
Total pasiv	3127563	3577511

17. Raportul de profit și pierderi pentru perioada de gestiune:

Indicatorii	Perioada de gestiune curentă, lei	Perioada de gestiune precedentă, lei
1. Venitul din vânzări	2331828	1470408
2. Costul vânzării	1666499	1049560
3. Profitul brut (pierdere globală)	665329	420848
4. Alte venituri operaționale	4400	31642
5. Cheltuieli comerciale	3582	3662
6. Cheltuieli generale și administrative	912680	931303
7. Alte cheltuieli operaționale	1498	7789
8. Rezultatul din activitatea operațională: profit (pierdere)	(248031)	(490264)
9. Rezultatul din activitatea de investiții: profit (pierdere)	22267	26197
10. Rezultatul din activitatea financiară: profit (pierdere)		
11. Rezultatul din activitatea economico-financiară: profit (pierdere)	(225764)	(464067)
12. Rezultatul excepțional: profit (pierdere)		
13. Profitul (pierdere) perioadei raportate până la impozitare	(225764)	(464067)
14. Cheltuieli (economie) privind impozitul pe venit		
15. Profitul net (pierdere netă)	(225764)	(464067)

19. Persoanele care au semnat bilanțul contabil:

P. Neghină,

A. Diacenco

20. Opinia comisiei de cenzori exprimată:

Darea de seamă financiară pentru anul 2012 exprimă veridic activitatea economică a Societății și este prezentată conform principiilor și cerințelor contabile din Republica Moldova. Raportul financiar a S.A. MACARA pentru anul 2012 prezintă informație veridică conținută în documentele de evidență primară, Cartea Mare și registrele contabile.

Raportul anual al SA „Combinatul de vinuri din Taraclia”

- Perioada de gestiune: 01.01.2012 – 31.12.2012.
- Denumirea completă și prescurtată a societății pe acțiuni (emitentului): "Combinatul de vinuri din Taraclia" SA
- Numărul și data înregistrării de stat a emitentului: №153004096 din 29.11.1994
- Sediul societății, numerele de telefon și fax pentru relații: or. Taraclia, str. Voczalinaia, 74. Tel/fax 0294 25402, Email: tvk74@mail.ru
- Principalele genuri de activitate: Fabricarea, stocarea și comercializarea angro a vinurilor.
- Lista persoanelor cu funcții de răspundere ale emitentului: Director general- Frangu Gheorghe. Contabil sef – Nistor Anatolii
- Lista insiderilor și a persoanelor afiliate emitentului și mărimea cotelor deținute în capitalul social al emitentului, conform formularului EM-1 din raportul anual al emitentului: —.
- Informația privind valorile mobiliare ale emitentului înregistrate în Registrul de stat al valorilor mobiliare la ultima zi a perioadei de gestiune (31 decembrie):

Tip valori mobiliare	Codul ISIN	Numărul valorilor mobiliare, unități	Valoarea nominală a valorilor mobiliare, lei	Termen de circulație	Numărul valorilor mobiliare	Răscumpărate pe parcursul perioadei de gestiune	Achiziționate pe parcursul perioadei de gestiune
Acțiuni ordinare		1623377	10	X	–	–	–
Acțiuni preferențiale	–	–	–	–	–	–	–
Obligațiuni	–	–	–	–	–	–	–

- Capitalul social al emitentului la ultima zi a perioadei de gestiune: 16233765.
- Numărul de acționari înregistrați în registru la ultima zi a perioadei de gestiune: 1813
- Lista acționarilor care la ultima zi a perioadei de gestiune dețin 5 și mai mult la sută din acțiunile cu drept de vot plasate ale emitentului:

Denumirea completă a persoanelor juridice/numele prenumele persoanei fizice, numărul de înregistrare (IDNO)/codul personal al persoanei fizice (IDNP)	Numărul de acțiuni cu drept de vot		Cota deținută în numărul total de acțiuni cu drept de vot ale emitentului,%	
	Preferențiale	Ordinare	Preferențiale	Ordinare
1. Mormol Internasional S. L.		691676		42,61
2. Depozitarul de valori mobiliare al Moldovei		107147		6,6
3. Colhoz "Pobeda"		100594		6,18
4. Frangu Gheorghe		85388		5,26

- Lista filialelor și reprezentanțelor emitentului: —.
- Informația despre reorganizarea emitentului și a persoanelor afiliate acestuia: —.
- Informația privind registratorul și auditorul emitentului:
 - Registratorul: „Grupa financiara” or. Chisinau, str. Armeneasca, 55, director Viorica Bondarev, tel. 022 273715, contract №515 din 27.02.2006
 - Auditorul: „Audit-98” SRL, or. Chisinau, str. 31 August, 62, director Natalia Bivol, tel. 022 222845, contract №11 din 17.07.2012
- Informații despre obligațiile financiare neonorate:

Tipul obligațiunii	Termenul de scadență	Suma neonorată a obligațiunii la finele perioadei de gestiune, lei
Salarii	31.12.2012	1 737 292

16. Bilanțul contabil al emitentului la finele perioadei de gestiune:

Posturile bilanțului	La finele perioadei de gestiune curente, lei	La finele perioadei de gestiune precedente, lei
ACTIV		
1. Active pe termen lung		
1.1 Active nemateriale	9572	7718
1.2 Active materiale pe termen lung	17433672	17929041
1.3 Active financiare pe termen lung	129174	129184
1.4 Alte active pe termen lung	-	-
Total capitolul 1	17572428	18065943
2. Active curente		
2.1 Stocuri de mărfuri și materiale	18865824	16413464
2.2 Creanțe pe termen scurt	10759927	11154460
2.3 Investiții pe termen scurt	-	-
2.4 Mijloace bănești	9076	6388
2.5 Alte active curente	40183	49696
Total capitolul 2	29675010	27624008
Total activ	47247438	45689951
PASIV		
3. Capital propriu		
Capital statutar	16233765	16233765
Capital suplimentar	-	-
Capital nevărsat	()	()
Capital retras	()	()
Total 3.1 Capital statutar și suplimentar	16233765	16233765
Rezerve stabilite de legislație	-	-
Rezerve prevăzute de statut	3632294	3216840
Alte rezerve	15403599	15403599
Total 3.2 Rezerve	19035893	19035893
Corecții ale rezultatelor perioadelor precedente	(204)	34078
Profitul nerepartizat (pierdere neacoperită) al anilor precedenți		
Profitul net (pierdere) al perioadei de gestiune	40689	381376
Profit utilizat al perioadei de gestiune		()
Total 3.3 Profit nerepartizat (pierdere neacoperită)	40485	415454
Diferențe la reevaluarea activelor pe termen lung	135277	135277
Subvenții	-	-
Total 3.4 Capital secundar		
Total capitolul 3	35445420	35404935
4. Datorii pe termen lung – total		
4.1 Datorii financiare pe termen lung	1188716	-
4.2 Datorii pe termen lung calculate		-
Total capitolul 4	1188716	
5. Datorii pe termen scurt		
5.1 Datorii financiare pe termen scurt	600000	1188716
5.2 Datorii comerciale pe termen scurt	7235688	6646630
5.3 Datorii pe termen scurt calculate	2777614	2449670
Total capitolul 5	10613302	10285016
Total pasiv	47247438	45689951

17. Raportul de profit și pierderi pentru perioada de gestiune:

Indicatorii	Perioada de gestiune curentă, lei	Perioada de gestiune precedentă, lei
1. Venitul din vânzări	6220583	10452784
2. Costul vânzărilor	4756252	8681820
3. Profitul brut (pierdere globală)	1464331	1770964
4. Alte venituri operaționale	235171	3446619
5. Cheltuieli comerciale	522480	1138278
6. Cheltuieli generale și administrative	1233184	1462220
7. Alte cheltuieli operaționale	664156	2156307
8. Rezultatul din activitatea operațională: profit (pierdere)	(720318)	460778
9. Rezultatul din activitatea de investiții: profit (pierdere)	604787	46244
10. Rezultatul din activitatea financiară: profit (pierdere)	220744	(125646)
11. Rezultatul din activitatea economico-financiară: profit (pierdere)	105213	381376
12. Rezultatul excepțional: profit (pierdere)	-	-
13. Profitul (pierdere) perioadei raportate până la impozitare	105213	381376
14. Cheltuieli (economii) privind impozitul pe venit	64524	
15. Profitul net (pierdere netă)	40689	381376

18. Informații suplimentare privind profitul societății și utilizarea acestuia:

Indicatorii	Perioada de gestiune curentă, lei	Perioada de gestiune precedentă, lei
1. Direcțiile de utilizare a profitului net pe parcursul perioadei de gestiune:		
a) acoperirea pierderilor din anii precedenți		
b) rezerve stabilite de legislație;		
c) rezerve prevăzute de statut;	3632294	3216840
d) alte rezerve;	15403599	15403599
e) plata recompenselor membrilor consiliului societății și membrilor comisiei de cenzori;	17500	1755
f) investirea în vederea dezvoltării producției;		
g) plata dividendelor;		
- la acțiunile preferențiale		
- la acțiunile ordinare		
h) alte scopuri		

2. Activele nete ale emitentului		
3. Activele nete ale emitentului în raport la:		
- o obligațiune		
- o acțiune preferențială		
- o acțiune ordinară		
4. Profitul net la o acțiune ordinară a societății		
5. Datoriile la dividendele anilor precedenți	205563	205563
6. Dividendele anunțate la o acțiune de fiecare clasă a emitentului:		
- intermediare		
- anuale.		
7. Valoarea unei acțiuni a societății (cu indicarea sursei de informare)		
- valoarea de piață		
- valoarea estimativă		

Persoanele care au semnat bilanțul:

Director general
Contabil sef

Frangu Gheorghe
Nistor Anatolii

Raportul anual al societății pe acțiuni "ZIMBRU NORD" SA

- Perioada de gestiune. Anul 2012
- Denumirea completă și prescurtată a societății pe acțiuni (emitentului). "ZIMBRU NORD" SA
- Numărul și data înregistrării de stat a emitentului №1003602020965 din 27.09.1995.
- Sediul societății, numerele de telefon și fax pentru relații
Bălți, str. Calea Eșilor, 186, tel/fax 3-12-78,3-23-90.
- Activitatea principală (conform CAEM) transport rutier de mărfuri, transport urban terestru.
- Lista persoanelor cu funcții de răspundere ale emitentului:
Președintele Consiliului – Jardan Vladimir nu deține acțiuni,
Membrii Consiliului: Socolov Boris, Belan Eugenia, Jardan Elena, Tarcencova Valentina nu deține acțiuni.
Director executiv "Zinbru Nord" SA – Cojocari Mihai nu deține acțiuni.
Contabil-șef – Lazari Vasile nu deține acțiuni.
Președintele Comisiei de cenzori Tcaciova Ecaterina nu deține acțiuni.
Membrii Comisiei de cenzori: Bejenari Maria, Lupoi Zinaida nu deține acțiuni.
- Lista insiderilor și a persoanelor afiliate emitentului și mărimea cotelor deținute în capitalul social al emitentului conform formularului EM-1 din raportul anual al emitentului:
"INCOMLAC" SA detine acțiuni, Jardan Iurie nu detine acțiuni, Varari Liuba nu detine acțiuni, Șevcic Margarita nu detine acțiuni, Culanov Emil Alexandru nu detine acțiuni, Jardan Eugeniu nu detine acțiuni, Jardan Vladimir nu detine acțiuni, Belan Eugenia nu detine acțiuni, Lupoi Zinaida nu detine acțiuni, Tcaciova Ecaterina Alexei nu detine acțiuni, Pasecnic Fedosia nu detine acțiuni, Șaran Elena Boris nu detine acțiuni. Persoanele afiliate persoanelor fizice: Jardan Ala Constantin nu detine acțiuni, Jardan Iurie nu detine acțiuni, Socolov Sergiu nu detine acțiuni, Socolov Liudmila nu detine acțiuni, Bejenari Denis nu detine acțiuni, Bejenari Oxana nu detine acțiuni, Bejenari Boris nu detine acțiuni, Andruh Veronica nu detine acțiuni, Andruh Petru nu detine acțiuni, Lupoi Vasile nu detine acțiuni Lupoi Artiom nu detine acțiuni, Lupoi Oxana nu detine acțiuni.

8. Informația privind valorile mobiliare ale emitentului

Tip valori mobiliare	Codul ISIN	Numărul valorilor mobiliare, unități	Valoarea nominală a valorilor mobiliare, lei	Termen de circulație	Numărul valorilor mobiliare	
					Răscumpărate pe parcursul perioadei de gestiune	Achiziționate pe parcursul perioadei de gestiune
Acțiuni ordinare	MD14ZIMB1001	210211	15	X	-	-
Acțiuni preferențiale	-	-	-	-	-	-
Obligațiuni	-	-	-	-	-	-

- Capitalul social al emitentului la ultima zi a perioadei de gestiune. 3 153 165
- Numărul deținătorilor de acțiuni/obligațiuni la finele perioadei de gestiune 396
- Lista acționarilor care la ultima zi a perioadei de gestiune dețin 5 și mai mult la sută din acțiunile cu drept de vot plasate ale emitentului.

Denumirea completă a persoanelor juridice/numele prenumele persoanei fizice, numărul de înregistrare (IDNO)/codul personal al persoanei fizice (IDNP)	Numărul de acțiuni cu drept de vot		Cota deținută în numărul total de acțiuni cu drept de vot ale emitentului,%	
	Preferențiale	Ordinare	Preferențiale	Ordinare
"INCOMLAC" SA IDNO 1002602006326		157254		75,24
"Captacvila" SRL IDNO 1003602016667	-	22322		10,68

- Lista filialelor și reprezentanțelor emitentului nu sunt
- Informația despre reorganizarea emitentului și a persoanelor afiliate acestuia nu sunt.
- Informația privind registratorul și auditorul emitentului
a) Registratorul "Registru Ind" SA Chișinău, bd. Grigore Vieru, 22/1, of. 60, director Panfolova Tatiana, tel 21-28-84, contract nr. 34/10 din 19.02.2010, licență CNPF 000084 din 13.01.10.
b) Auditorul "Divers Audit" SRL Chișinău, bd. Mircea cel Bătrîn, 1, director Smochina Liliana, tel. 33-81-21, licență nr. AMMII nr. 026368 din 09.11.2007.
- Informații despre obligațiile financiare neonorate: —.

16. Bilanțul contabil al emitentului la finele perioadei de gestiune:

Posturile bilanțului	La finele perioadei de gestiune curente, lei	La finele perioadei de gestiune precedente, lei
ACTIV		
1. Active pe termen lung		
1.1 Active nemateriale	1147	2527
1.2 Active materiale pe termen lung	38301143	29241996
1.3 Active financiare pe termen lung	5000000	5000000
1.4 Alte active pe termen lung	-	-
Total capitolul 1	43302290	34244523
2. Active curente		
2.1 Stocuri de mărfuri și materiale	1195304	1234292
2.2 Creanțe pe termen scurt	7062443	8179339
2.3 Investiții pe termen scurt	-	-
2.4 Mijloace bănești	166358	9460
2.5 Alte active curente	1327933	1315547
Total capitolul 2	9752038	10738638
Total activ	53054328	44983161

Continuare în pag. următoare

Continuare din pag. precedentă

PASIV		
3. Capital propriu		
Capital statutar	3135173	3135173
Capital suplimentar	-	-
Capital nevărsat	(-)	(-)
Capital retras	(-)	(-)
Total 3.1 Capital statutar și suplimentar	3135173	3135173
Rezerve stabilite de legislație	735752	735752
Rezerve prevăzute de statut	18440729	12997199
Alte rezerve	4408103	4408103
Total 3.2 Rezerve	23584584	18141054
Corecții ale rezultatelor perioadelor precedente	-	-
Profitul nerepartizat (pierdere neacoperită) al anilor precedenți	-	-
Profitul net (pierdere) al perioadei de gestiune	5748636	5443529
Profit utilizat al perioadei de gestiune	(-)	(-)
Total 3.3 Profit nerepartizat (pierdere neacoperită)	5748636	5443529
Diferențe la reevaluarea activelor pe termen lung	-	-
Subvenții	-	-
Total 3.4 Capital secundar	-	-
Total capitolul 3	32468393	26719756
4. Datorii pe termen lung – total		
4.1 Datorii financiare pe termen lung	702185	1732487
4.2 Datorii pe termen lung calculate	3338668	4169533
Total capitolul 4	4040853	5902020
5. Datorii pe termen scurt		
5.1 Datorii financiare pe termen scurt	1131977	745573
5.2 Datorii comerciale pe termen scurt	12111230	7799267
5.3 Datorii pe termen scurt calculate	3301875	3816545
Total capitolul 5	16545082	12361385
Total pasiv	53054328	44983161

17. Raportul de profit și pierderi pentru perioada de gestiune:

Indicatorii	Perioada de gestiune curentă, lei	Perioada de gestiune precedentă, lei
1. Venitul din vânzări	51783562	49258180
2. Costul vânzărilor	40822786	39506619
3. Profitul brut (pierdere globală)	10960776	9751561
4. Alte venituri operaționale	93978	1512500
5. Cheltuieli comerciale	-	-
6. Cheltuieli generale și administrative	3133351	2850695
7. Alte cheltuieli operaționale	61107	2257676
8. Rezultatul din activitatea operațională: profit (pierdere)	7310296	6155690
9. Rezultatul din activitatea de investiții: profit (pierdere)	-	-
10. Rezultatul din activitatea financiară: profit (pierdere)	(1393654)	(716950)
11. Rezultatul din activitatea economico-financiară: profit (pierdere)	5916642	5438740
12. Rezultatul excepțional: profit (pierdere)	(751)	4789
13. Profitul (pierdere) perioadei raportate până la impozitare	5915891	5443529
14. Cheltuieli (economice) privind impozitul pe venit	167255	-
15. Profitul net (pierdere netă)	5748636	5443529

18. Informații suplimentare privind profitul societății și utilizarea acestuia:

Indicatorii	Perioada de gestiune curentă, lei	Perioada de gestiune precedentă, lei
1. Direcțiile de utilizare a profitului net pe parcursul perioadei de gestiune:		
a) acoperirea pierderilor din anii precedenți		
b) rezerve stabilite de legislație;	735752	735752
c) rezerve prevăzute de statut;	18440729	12997199
d) alte rezerve;	4408103	4408103
e) plata recompenselor membrilor consiliului societății și membrilor comisiei de cenzori;		
f) investirea în vederea dezvoltării producției;		
g) plata dividendelor;		
- la acțiunile preferențiale	-	-
- la acțiunile ordinare	15,00	15,00
h) alte scopuri		
2. Activele nete ale emitentului	32468393	26719756
3. Activele nete ale emitentului în raport la:		
- o obligațiune		
- o acțiune preferențială		
- o acțiune ordinară	154,46	127,84
4. Profitul net la o acțiune ordinară a societății	27,35	26,04
5. Datoriile la dividendele anilor precedenți		
6. Dividendele anunțate la o acțiune de fiecare clasă a emitentului:		
- intermediare		
- anuale.		
7. Valoarea unei acțiuni a societății (cu indicarea sursei de informare)		
- valoarea de piață		
- valoarea estimativă		

19. Persoanele care au semnat bilanțul contabil:

Director executiv
Contabil-șef

Cojocari Mihail
Lazari Vasile

20. Opinia auditorului exprimată în raportul de audit al societății de audit care a efectuat auditul obligatoriu al rapoartelor financiare anuale: După opinia companiei de audit bilanțul contabil al societății la data de 31 decembrie 2012 oferă o imagine fidelă a situației financiare a societății.

Годовая отчетность АО «ІСМ nr. 2 Făleşti»

- Отчетный период: 2012
- Полное и сокращенное наименование акционерного общества (эмитента): АО „Întreprinderea de construcție și montaj nr. 2 Făleşti”; АО „ІСМ nr. 2 Făleşti”
- Номер и дата государственной регистрации эмитента: 1003602035592 от 21.12.1995
- Местонахождение общества, номера телефонов и факса для контактов: г. Фалешть, ул. Кишинэулуй, 2
- Основные виды деятельности: Строительство
- Список должностных лиц эмитента.
Члены Совета: Буга Б., Гузун О., Гузун В., Булгару Д., Булгару И.
Члены ревизионной комиссии: Молодило С., Сорока Л., Урсу О.
Директор: Директор Ляху И..
- Список инсайдеров и аффилированных лиц эмитента и величина принадлежащих им долей в уставном капитале эмитента, согласно форме ЕМ-1 годовой отчетности эмитента: Булгару В., Булгару И., Гузун М., Гузун Д., Гузун В., Гузун Ю., Буга Л., Буга Т., Буга М., Буга Н., Буга И., Ляху Р., Ляху Т., Ляху О., Ляху Ю., Ляху А.
- Информация о ценных бумагах эмитента, зарегистрированных в Государственном реестре ценных бумаг, на последний день отчетного периода (31 декабря).**

Тип ценных бумаг	Код ISIN	Количество ценных бумаг, единицы	Номинальная стоимость ценных бумаг, лей	Срок обращения	Количество ценных бумаг	
					выкупленных на протяжении отчетного периода	приобретенных на протяжении отчетного периода
Простые акции	MD14ONAJ1003	572792	1	X	-	-

- Уставный капитал эмитента на последний день отчетного периода: 572792
- Количество акционеров, зарегистрированных на последний день отчетного периода: 217
- Список акционеров, которые на последний день отчетного периода владеют 5 и более процентов размещенных голосующих акций эмитента.**

Полное наименование юридических лиц / фамилия, имя физического лица, регистрационный номер (IDNO)/персональный код физического лица (IDNP)	Количество голосующих акций		Доля в общем количестве голосующих акций эмитента, %	
	Привилег.	Простые	Привилег.	Простые
SRL„Brigolex-Construct” 1007602004822	-	232600	-	40,61
SRL„Exalta” 1004600029514	-	95380	-	16,65

- Список филиалов и представительств эмитента. Отсутствуют.
- Информация о реорганизации эмитента и его аффилированных лицах. Не имело места.
- Информация о регистраторе и аудиторе эмитента.
а) Регистратор АО «Grupa Financiară», мун. Кишинэу, ул. Армянская, 55, оф. 301, Бондарев В., пг. 575 от 02.02.2009
б) Аудитор SRL «AuditCom-CV», с. Хэдэрэуць, Окницкого района, Черной Вадим
- Информация о невыплаченных финансовых обязательствах. Отсутствует.

16. Бухгалтерский баланс эмитента на конец отчетного периода

Статьи баланса	На конец текущего отчетного периода, лей	На конец предыдущего отчетного периода, лей
Актив		
1. Долгосрочные активы		
1.2 Долгосрочные материальные активы	1757357	1427732
Итого по разделу 1	1757357	1427732
2. Текущие активы		
2.1 Товарно-материальные запасы	66379	410704
2.2 Краткосрочная дебиторская задолженность	178150	175133
2.4 Денежные средства	40	10001
Итого по разделу 2	244569	595838
Всего актив	2001926	2023570
Пассив		
3. Собственный капитал		
Уставный капитал	572792	572792
Итого 3.1 Уставный и добавочный капитал	572792	572792
Резервы, установленные законодательством	26077	26077
Резервы, предусмотренные уставом	409519	409519
Прочие резервы	2063994	2063994
Итого 3.2 Резервы	2499590	2499590
Нераспределенная прибыль (непокрытый убыток) прошлых лет	-1643440	-1579532
Чистая прибыль (убыток) отчетного периода	-50567	-63908
Итого 3.3 Нераспределенная прибыль (непокрытый убыток)	-1694007	-1643440
Итого по разделу 3	1378375	1428942
4. Долгосрочные обязательства – всего		
4.2 Долгосрочные начисленные обязательства	1191	1191
Итого по разделу 4	1191	1191
5. Краткосрочные обязательства		
5.1 Краткосрочные финансовые обязательства	20803	9325
5.2 Краткосрочные торговые обязательства	189339	192339
5.3 Краткосрочные начисленные обязательства	412218	391773
Итого по разделу 5	622360	593437
Всего пассив	2001926	2023570

17. Информация о прибыли и убытках за отчетный период

Показатели	Текущий отчетный период, лей	Предыдущий отчетный период, лей
4. Прочие операционные доходы	6000	30661
6. Общие и административные расходы	56497	104547
8. Результат от операционной деятельности: прибыль (убыток)	-50567	-73886
9. Результат от инвестиционной деятельности: прибыль (убыток)	-	9978

11. Резултат от финансово-экономической деятельности: прибыль (убыток)	-50567	-63908
13. Прибыль (убыток) отчетного периода до налогообложения	-50567	-63908
15. Чистая прибыль (чистый убыток)	-50567	-63908

18. Дополнительная информация о прибыли общества и его использовании:

Показатели	Текущий отчетный период, лей 2012	Предыдущий отчетный период, лей 2011
1. Направления использования чистой прибыли на протяжении предыдущего отчетного года:	-50567	-63908
2. Чистые активы эмитента	1378375	1428942
3. Чистые активы эмитента по отношению к: • одной облигации • одной привилегированной акции • одной простой акции	2,41	2,49
4. Чистая прибыль на одну простую акцию общества	-	-

19. Лица, подписавшие бухгалтерский баланс.

Директор:

Ляху Ион.

20. Аудиторское заключение, отраженное в аудиторском отчете аудиторской компании, проводившей обязательный аудит годовых финансовых отчетов: Финансовая отчетность дает полное и верное представление и отражает верно во всех существенных аспектах финансовое положение АО «ІСМ нг. 2 Făleşti» по состоянию на 31.12.2012, его финансовые результаты, движение собственного капитала и денежных средств за этот год.

Raportul anual al societății pe acțiuni "ASCHIM" SA

- Perioada de gestiune: anul 2012.
- Denumirea completă și prescurtată a societății pe acțiuni ASCHIM SA:
- Numărul și data înregistrării de stat a emitentului: 1003600014810 15.02.1994.
- Sediul societății, numerele de telefon și fax pentru relații:
mun Chisinau Durlesti T Vlaimirescu70 t 74-25-64 fax 74-16-64.
- Principalele genuri de activitate: producerea și livrarea marfurilor din masa plastice.
- Lista persoanelor cu funcții de răspundere ale emitentului:
Administrator Brestecico A (200 acțiuni)
Predsedintele Consiliului Spitiuc A
Membrii Comisiei Ghelistein T. Minzat D. Sirbu C. Satiuc V
Predsedintele comisiei de cenzori – Godzina O.
Membrii Comisiei de cenzori Zinoviev I., Volcova A.
Contabil sef Bujac I.
- Lista insiderilor și a persoanelor afiliate emitentului și mărimea cotelor deținute în capitalul social al emitentului, conform formularului EM-1 din raportul anual al emitentului:
Brestecico L. Brestecico M. Brestecico A. Brestecico c spetiuc V Spitiuc o Spitiuc I Cernov V Cernov V Zinovieva M Zinoviev O Godzin I Godzin D Godzin D.
- Informația privind valorile mobiliare ale emitentului înregistrate în Registrul de stat al valorilor mobiliare la ultima zi a perioadei de gestiune (31 decembrie):**

Tip valori mobiliare	Codul ISIN	Numărul valorilor mobiliare, unități	Valoarea nominală a valorilor mobiliare, lei	Termen de circulație	Numărul valorilor mobiliare	Răscumpărate pe parcursul perioadei de gestiune	Achiziționate pe parcursul perioadei de gestiune
Acțiuni ordinare	MD14	2379602	10	X	-	-	-

- Capitalul social al emitentului la ultima zi a perioadei de gestiune: 23796020.
- Numărul de acționari înregistrați în registru la ultima zi a perioadei de gestiune: 1456.
- Lista acționarilor care la ultima zi a perioadei de gestiune dețin 5 și mai mult la sută din acțiunile cu drept de vot plasate ale emitentului:**

Denumirea completă a persoanelor juridice/ numele prenumele persoanei fizice, numărul de înregistrare (IDNO)/codul personal al persoanei fizice (IDNP)	Numărul de acțiuni cu drept de vot		Cota deținută în numărul total de acțiuni cu drept de vot ale emitentului, %	
	Preferențiale	Ordinare	Preferențiale	Ordinare
1. IM SANIN SRL		1751098		73.5%
2. IRIDA SRL		215050		9.04%

- Lista filialelor și reprezentanțelor emitentului: Uzina de producere a marfurilor chimice de uz casnic din Costesti str Independentei 1.
- Informația despre reorganizarea emitentului și a persoanelor afiliate acestuia: nu au fost.
- Informația privind registratorul și auditorul emitentului:
a) Registratorul Societatea pe acțiuni „Registru IND” mun Chisinau bd Dacia 35 Panfilova Tatiana tel 52-20-49 nr69 din 18.05.2010
b) Auditorul Societatea pe acțiuni „DIVERS AUDIT „SRL mun Chisinau bd Mircea cel Batrin 1; Andries Vialeta nr. 17/11A din01.03.2013
- Informații despre obligațiile financiare neonorate: nu sunt

16. Bilanțul contabil al emitentului la finele perioadei de gestiune:

Posturile bilanțului	La finele perioadei de gestiune curente, lei	La finele perioadei de gestiune precedente, lei
ACTIV		
1. Active pe termen lung		
1.1 Active nemateriale	7970	13143
1.2 Active materiale pe termen lung	75306015	73880851
1.3 Active financiare pe termen lung	11277610	11277610
1.4 Alte active pe termen lung		
Total capitolul 1		
2. Active curente		
2.1 Stocuri de mărfuri și materiale	3342824	3926119
2.2 Creanțe pe termen scurt	1477144	1322271
2.3 Investiții pe termen scurt		
2.4 Mijloace bănești		
2.5 Alte active curente		
Total capitolul 2	4825961	5265672

Total activ	91417556	90437276
PASIV		
3. Capital propriu		
Capital statutar	23796020	23796020
Capital suplimentar		
Capital nevărsat	()	()
Capital retras	()	()
Total 3.1 Capital statutar și suplimentar		
Rezerve stabilite de legislație	41442	41442
Rezerve prevăzute de statut		
Alte rezerve	13481031	13481031
Total 3.2 Rezerve	13522473	13522473
Corecții ale rezultatelor perioadelor precedente	19395	
Profitul nerepartizat (pierdere neacoperită) al anilor precedenți	(5344712)	(5344712)
Profitul net (pierdere) al perioadei de gestiune	(674469)	
Profit utilizat al perioadei de gestiune	()	()
Total 3.3 Profit nerepartizat (pierdere neacoperită)	(5999786)	(5344712)
Diferențe la reevaluarea activelor pe termen lung	40681103	40681103
Subvenții		
Total 3.4 Capital secundar	40681103	40681103
Total capitolul 3	71999810	73609787
4. Datorii pe termen lung – total		
4.1 Datorii financiare pe termen lung	900000	1500000
4.2 Datorii pe termen lung calculate	11173083	11173083
Total capitolul 4	120730863	12673083
5. Datorii pe termen scurt		
5.1 Datorii financiare pe termen scurt		172480
5.2 Datorii comerciale pe termen scurt	6353017	3956492
5.3 Datorii pe termen scurt calculate	991646	980337
Total capitolul 5	7344663	5109309
Total pasiv	91417556	90437276

17. Raportul de profit și pierderi pentru perioada de gestiune:

Indicatorii	Perioada de gestiune curentă, lei	Perioada de gestiune precedentă, lei
1. Venitul din vânzări	6404177	7012590
2. Costul vânzărilor	4969509	5645397
3. Profitul brut (pierdere globală)	1434668	1367193
4. Alte venituri operaționale	1866448	2009679
5. Cheltuieli comerciale	502781	553796
6. Cheltuieli generale și administrative	1664339	1790992
7. Alte cheltuieli operaționale	1809735	1988244
8. Rezultatul din activitatea operațională: profit (pierdere)	(675739)	(956160)
9. Rezultatul din activitatea de investiții: profit (pierdere)	1270	1857
10. Rezultatul din activitatea financiară: profit (pierdere)		358
11. Rezultatul din activitatea economico-financiară: profit (pierdere)	(674469)	(953945)
12. Rezultatul excepțional: profit (pierdere)	(674469)	(953945)
13. Profitul (pierdere) perioadei raportate până la impozitare		
14. Cheltuieli (economii) privind impozitul pe venit		
15. Profitul net (pierdere netă)	(6744469)	(953945)

18. Informații suplimentare privind profitul societății și utilizarea acestuia

Indicatorii	Perioada de gestiune curentă, lei	Perioada de gestiune precedentă, lei
1. Direcțiile de utilizare a profitului net pe parcursul perioadei de gestiune:		
a) acoperirea pierderilor din anii precedenți		
b) rezerve stabilite de legislație;	41442	41442
c) rezerve prevăzute de statut;		
d) alte rezerve;	13481031	13481031
e) plata recompenselor membrilor consiliului societății și membrilor comisiei de cenzori;		
f) investirea în vederea dezvoltării producției;		
g) plata dividendelor;		
- la acțiunile preferențiale		
- la acțiunile ordinare		
h) alte scopuri		
2. Activele nete ale emitentului	71999810	72654884
3. Activele nete ale emitentului în raport la:		
- o obligațiune		
- o acțiune preferențială		
- o acțiune ordinară	30.13	30.53
4. Profitul net la o acțiune ordinară a societății		
5. Datoriile la dividendele anilor precedenți		
6. Dividendele anunțate la o acțiune de fiecare clasă a emitentului:		
- intermediare		
- anuale.		
7. Valoarea unei acțiuni a societății (cu indicarea sursei de informare)		
- valoarea de piață		
- valoarea estimativă	10	10

19. Persoanele care au semnat bilanțul contabil

Director general "ASCHIM" SA

Alexandru Brestecico

Contabil sef

Iubov Bujac

20. Opinia auditorului exprimată în raportul de audit al societății de audit care a efectuat auditul obligatoriu al rapoartelor financiare anuale: Rapoartele financiare sînd întocmit în conformitate cu Standardele naționale și ofera o imagine veridical și completa despre situația financiară

Raportul anual al Societății pe acțiuni "Chișinău – Coninvest" S.A.

1. Perioada de gestiune 01.01.2012-31.12.2012.
2. Denumirea completă a societății pe acțiuni "Chișinău – Coninvest" și prescurtată a societății (emitentului) "Chișinău – Coninvest" S.A.
3. Sediul societății, numerele de telefon și fax pentru relații:
MD 2023, str. Meșterul Manole, nr. 5, m. Chișinău, R. Moldova,
Tel: 022472577(tel/fax), 022472455 (tel.), 022474231(tel.);
4. Numărul înregistrării de stat a emitentului/codul fiscal
1002600021558, data înregistrării 21.02.1996.
5. Principalele genuri de activitate – K 70200;
6. Persoanele cu funcții de răspundere ale societății:
 - a. Membrii Consiliului Societății: Gurițanu Tudor – președintele Consiliului (21284 acțiuni) Cazacu Petru (30965 acțiuni), Digori Oleg (2119 acțiuni), Dolomanji Tatiana (1119 acțiuni), Andronic Roman (0 acțiuni);
 - b. Organul executiv: Cecan Marin – administrator (0 acțiuni);
 - c. Contabil – șef Lungu Victoria (43 acțiuni);
 - d. Membrii Comisiei de cenzori: Ciobanu Anastasia (0 acțiuni), Cecan Tatiana (0 acțiuni), Prohorov Polina (15773 acțiuni);
7. Lista insiderilor și a persoanelor afiliate emitentului și mărimea cotelor deținute în capitalul social al emitentului, conform formularului EM – 1 din Raportul anual al emitentului:
Gurițanu Alexandru (0 acț), Gurițanu Ecaterina (0 acț), Roșca Gurițanu Arina (0 acț), Andronic Dumitru (0 acț), Andronic Maria (0 acț), Andronic Lilia (0 acț), Cazacu Alexandr (0 acț), Cazacu Elena (0 acț), Digori Andrei (0 acț), Digori Ilie (0 acț), Enciu Mariana (0 acț), Dolomanji Gheorghe (0 acț), Dolomanji Liudmila (0 acț), Cecan Mihai (0 acț), Cecan Zinaida (0 acț), Ciobanu Ion (0 acț), Ciobanu Tatiana (0 acț), Cecan Eugenia (0 acț).

Informația privind numărul acționarilor emitentului și cota acțiunilor deținute la situația din ultima zi a perioadei de gestiune.

Numărul acționarilor	Unități	Cota acțiunilor deținute în numărul total%
Persoane juridice	5	79935 acțiuni sau 77,03%
Persoane fizice	719	23837 acțiuni sau 22,97%
Capital public	-	-
Total	724	103772 acțiuni

8. Informația privind valorile mobiliare ale emitentului înregistrate în Registrul de stat al valorilor mobiliare la ultima zi a perioadei de gestiune (31 decembrie 2012).

Tip valori mobiliare	Codul ISIN	Numărul valorilor mobiliare, unități	Valoarea nominală a valorilor mobiliare, lei	Termen de circulație	Numărul valorilor mobiliare	
					Răscumpărate pe parcursul perioadei de gestiune	Achiziționate pe parcursul perioadei de gestiune
Acțiuni ordinare	MD14CONI1002	103772	35	X	-	-
Acțiuni preferențiale	-	-	-	-	-	-
Obligațiuni	-	-	-	-	-	-

9. Capitalul social al emitentului la ultima zi a perioadei de gestiune: 3632020 lei;
10. Numărul de acționari înregistrați în Registrul de stat al valorilor mobiliare la ultima zi a perioadei de gestiune – 724;
11. **Lista acționarilor, care la ultima zi a perioadei de gestiune dețin 5 și mai mult la sută din acțiunile cu drept de vot plasate ale emitentului:**

Denumirea completă a persoanelor juridice/numele prenumele persoanei fizice, numărul de înregistrare (IDNO)/codul personal al persoanei fizice (IDNP)	Numărul de acțiuni cu drept de vot		Cota deținută în numărul total de acțiuni cu drept de vot ale emitentului, %	
	Preferențiale	Ordinare	Preferențiale	Ordinare
1. "ANGUR GRUP" S.R.L. 1006600045866	-	42568	-	41,02
2. „BIOPLANT & FRUCT”	-	31547	-	30,4

12. Lista filialelor – date nu sunt;
13. Reorganizări – date nu sunt.
14. Informația despre Registrul de Stat și Organizația de audit emitentului:
 - a. Registrul de Stat Independent "Grupa Financiară" S.A. MD 2012, m. Chișinău, str. Armenească, nr. 55, of. 301, tel: 022271845, 022270429, director general d-na Bondarev Viorica, Licența Seria CNPF nr. 000080, eliberată de către CNPF valabilă până la 21.01.2015. Contract nr. 56 din 01.02.2009.
 - b. Auditorul: „Optim Audit” S.R.L. c/f 1003600124397, Licența AMMI 029679 din 11.04.2005, Chișinău, str. Mitropolit Varlaam 65, of. 319,317, MD2012, tel. 022-27-01-03, Ciobanu Veaceslav; Contract nr. 0125/13 din 25.01.2013.
15. Obligații financiare neonorate nu sunt.
16. Lista întreprinderilor la care emitentul deține cel puțin 25% din acțiunile cu drept de vot. Date nu sunt.

17. Bilanțul contabil la 31 decembrie 2012

Nr. d/o	Articolele bilanțului	La finele perioadei de gestiune curente (lei)	La finele perioadei de gestiune precedente (lei)
	ACTIVE		
1.	Active pe termen lung		
1.1.	Active nemateriale	250	750
1.2.	Active materiale pe termen lung	1978912	2123212
1.3.	Active financiare pe termen lung	28630	19759
	Total capitolul I	2007792	2143721
2.	Active curente		
2.1.	Stocuri de mărfuri și materiale	502915	147291
2.2.	Creanțe pe termen scurt	832432	1084484
2.3.	Creanțe pe termen scurt privind decontările cu bugetul	161946	161946
2.4.	Mijloace bănești	55638	39001
2.5.	Alte active curente	812751	793480
	Total capitolul 2	2365682	2226202
	Total general Active	4373474	4369923
	PASIVE		
3.	Capital propriu		
3.1.	Capital statutar	3632020	3632020
3.2.	Rezerve	2268159	2268159
3.3.	Pierderi neacoperite a anilor precedenți	(2777801)	(2777801)
3.4.	Profit a anului de gestiune	448833	3122378
	Total capitolul 3	3571211	3122378

4.	Datorii pe termen lung		
4.1.	Datorii financiare pe termen lung	26891	26891
4.2.	Datorii pe termen lung calculate	35400	35400
	Total pe capitolul 4	62291	62291
5.	Datorii pe termen scurt		
5.1.	Datorii comerciale	529866	995892
5.2.	Datorii pe termen scurt calculate	210106	189362
	Total capitolul 5	739972	1185254
	Total general Pasive	4373474	4369923

18. Raportul privind rezultatele financiare în anul 2012.

Nr. d/o	Indicatorii	Perioada de gestiune curentă (lei)	Perioada de gestiune precedentă (lei)
1.	Venitul din vânzări	380318	325732
2.	Costul vânzătorilor	297870	254442
3.	Profitul brut din vânzări	82448	71310
4.	Alte venituri operaționale	895271	132007
5.	Cheltuieli generale și administrative	704532	728796
6.	Alte cheltuieli operaționale	235122	1055605
7.	Rezultatul din activitatea operațională. Profit (Pierdere)	38065	(484084)
8.	Rezultatul din activitatea de investiții. Profit (Pierdere)	471973	(4956)
9.	Rezultatul din activitatea economico-financiară Profit (Pierdere)	510038	(486040)
10.	Profitul (Pierdere) perioadei raportate până la impozitare	510038	(486040)
11.	Cheltuieli privind impozitul pe venit	61205	-
12.	Profit net (Pierdere)	448833	(486040)

19. Informații privind profitul societății și utilizarea acestuia:

Nr. d/o	Indicatorii	Perioada de gestiune curentă (lei)	Perioada de gestiune precedentă (lei)
1.	Directiile de utilizare		
a).	acoperirea pierderilor din anii precedenți	-	-
b).	rezerve stabilite de legislație	-	-
c).	rezerve prevăzute de stat	-	-
d).	alte rezerve	-	-
e).	plata recompenselor membrilor consiliului societății și comisiei de cenzori	-	-
f).	investirea în vederea dezvoltării producției	-	-
g).	plata dividendelor la o acțiune ordinară	-	-
h).	alte scopuri	-	-
2.	Active nete ale emitentului	3571211	3122378
3.	Active nete ale emitentului în raport la o acțiune ordinară	34,41	30,09
4.	Profit la o acțiune	4,32	-
5.	Datorii la dividendele anilor precedenți	-	-
6.	Dividendele anunțate la o acțiune	-	-
7.	Valoarea unei acțiuni a societății (cu indicarea sursei de informație)		
	- valoarea de piață	0	0
	- valoarea estimativă	0	0

Administrator
Contabil – șef

Cecan Marin
Lungu Victoria

20. Opinia auditorului „Optim Audit” S. R. L exprimată în raportul de audit va fi făcută publică ulterior.

Raportul anual al societății pe acțiuni "DACIA-LV" SA

1. Perioada de gestiune. Anul 2012
2. Denumirea completă și prescurtată a societății pe acțiuni (emitentului). "Dacia-LV" SA
3. Numărul și data înregistrării de stat a emitentului 1002600013045 din 27.01.1995.
4. Sediul societății, numerele de telefon și fax pentru relații
MD 2060, mun. Chișinău, bd. Dacia, 35, tel. 55-55-80, fax 50-72-59
5. Activitatea principală (conform CAEM)
comerțul cu amănuntul al produselor alimentare în magazine specializate.
6. Lista persoanelor cu funcții de răspundere ale emitentului:
 - a. Președintele Consiliului – Șevcic Margarita nu deține acțiuni,
 - b. Membrii Consiliului: Varari Liuba, Jordan Ala, Chiorescu Natalia, Belan Eugenia nu deține acțiuni
Director "Dacia-LV" SA – Stavilă Galina nu deține acțiuni.
Contabil-șef – Bozianu Valentina nu deține acțiuni.
Președintele Comisiei de cenzori Tcaciova Ecaterina Alexei nu deține acțiuni.
 - c. Membrii Comisiei de cenzori: Jordan Elena Vasile, Bejenari Maria nu deține acțiuni.
7. Lista insiderilor și a persoanelor afiliate emitentului și mărimea cotelor deținute în capitalul social al emitentului conform formularului EM-1 din raportul anual al emitentului:
"PASSIM" SA deține acțiuni, "JLC-Invest" SA deține acțiuni, Dobrița Liudmila nu deține acțiuni, Bujor Oxana nu deține acțiuni, Pasecnic Faina nu deține acțiuni, Varari Liuba nu deține acțiuni, Marcova Natalia nu deține acțiuni, Șoșev Vasile nu deține acțiuni, Moscovciuc Irina nu deține acțiuni, Proțenco Vladimir nu deține acțiuni, Bejenari Maria nu deține acțiuni, Toma Svetlana nu deține acțiuni, Bozianu Valentina nu deține acțiuni, Gogu Liuba nu deține acțiuni, Mujdabaev Garii nu deține acțiuni, Dobrița Vladimir nu deține acțiuni, Socolov Boris nu deține acțiuni, Dobrița Ecaterina deține acțiuni. Persoanele afiliate emitentului fizice: Șevcic Alexandru, Parabina Ana, Jordan Iurie, Jordan Vladimir, Stavilă Dumitru, Bejenari Denis, Bejenari Oxana, Bejenari Boris, Dobrița Andrei nu deține acțiuni.

Tip valori mobiliare	Codul ISIN	Numărul valorilor mobiliare, unități	Valoarea nominală a valorilor mobiliare, lei	Termen de circulație	Numărul valorilor mobiliare	
					Răscumpărate pe parcursul perioadei de gestiune	Achiziționate pe parcursul perioadei de gestiune
Acțiuni ordinare	MD14DACA1008	256587	15	X	-	-
Acțiuni preferențiale	-	-	-	-	-	-
Obligațiuni	-	-	-	-	-	-

9. Capitalul social al emitentului la ultima zi a perioadei de gestiune. 3848805
10. Numărul deținătorilor de acțiuni/obligațiuni la finele perioadei de gestiune 989

11. Lista acționarilor care la ultima zi a perioadei de gestiune dețin 5 și mai mult la sută din acțiunile cu drept de vot plasate ale emitentului.

Denumirea completă a persoanelor juridice/numele prenumele persoanei fizice, numărul de înregistrare (IDNO)/codul personal al persoanei fizice (IDNP)	Numărul de acțiuni cu drept de vot		Cota deținută în numărul total de acțiuni cu drept de vot ale emitentului, %	
	Preferențiale	Ordinare	Preferențiale	Ordinare
"PASSIM" IDNO1002600011742	-	107392	-	41,85
"JLC-Invest" SA IDNO 1002600013067	-	69857	-	27,23
"JURIST INFORM" SRL IDNO 1002600015957	-	24054	-	9,37

12. Lista filialelor și reprezentanțelor emitentului nu sunt
 13. Informația despre reorganizarea emitentului și a persoanelor afiliate acestuia nu sunt.
 14. Informația privind registratorul și auditorul emitentului
 a) Registratorul "Registru Ind" SA Chișinău, bd. Grigore Vieru, 22/1, of. 60, director Panfolova Tatiana, tel 21-28-84, contract nr. 23/10 din 17.02.2010, licență CNPF 000084 din 13.01.10.
 b) Auditorul "Divers Audit" SRL Chișinău, bd. Mircea cel Bătrîn, 1, contract nr. 01/12 din 09.01.2013 director Smochina Liliana, tel. 33-81-21, licență nr. AMMI nr. 026368 din 09.11.2007.
 15. Informații despre obligațiile financiare neonorate: —.

16. Bilanțul contabil al emitentului la finele perioadei de gestiune:

Posturile bilanțului	La finele perioadei de gestiune curente, lei	La finele perioadei de gestiune precedente, lei
ACTIV		
1. Active pe termen lung		
1.1 Active nemateriale	34313	57609
1.2 Active materiale pe termen lung	11359028	12193022
1.3 Active financiare pe termen lung	6552341	6252368
1.4 Alte active pe termen lung		
Total capitolul 1	17945682	18492999
2. Active curente		
2.1 Stocuri de mărfuri și materiale	1964978	2987194
2.2 Creanțe pe termen scurt	10038305	1805477
2.3 Investiții pe termen scurt	90000	
2.4 Mijloace bănești	918166	565371
2.5 Alte active curente	6791	
Total capitolul 2	13018240	5358042
Total activ	30963922	23851041
PASIV		
3. Capital propriu		
Capital statutar	3848805	3848805
Capital suplimentar	309973	
Capital nevărsat	()	()
Capital retras	()	()
Total 3.1 Capital statutar și suplimentar	4158778	3848805
Rezerve stabilite de legislație		
Rezerve prevăzute de statut		
Alte rezerve	4549737	4549737
Total 3.2 Rezerve	4549737	4549737
Corecții ale rezultatelor perioadelor precedente	(7656)	
Profitul nerepartizat (pierdere neacoperită) al anilor precedenți	897548	863342
Profitul net (pierdere) al perioadei de gestiune	(1715465)	34206
Profit utilizat al perioadei de gestiune		()
Total 3.3 Profit nerepartizat (pierdere neacoperită)	(825573)	897548
Diferențe la reevaluarea activelor pe termen lung		
Subvenții		
Total 3.4 Capital secundar		
Total capitolul 3	7882942	9296090
4. Datorii pe termen lung – total		
4.1 Datorii financiare pe termen lung		
4.2 Datorii pe termen lung calculate		
Total capitolul 4		
5. Datorii pe termen scurt		
5.1 Datorii financiare pe termen scurt	18800000	10980000
5.2 Datorii comerciale pe termen scurt	3489382	2837847
5.3 Datorii pe termen scurt calculate	791598	737104
Total capitolul 5	23080980	14554951
Total pasiv	30963922	23851041

17. Raportul de profit și pierderi pentru perioada de gestiune:

Indicatorii	Perioada de gestiune curentă, lei	Perioada de gestiune precedentă, lei
1. Venitul din vânzări	48999496	45941412
2. Costul vânzărilor	40269433	37818321
3. Profitul brut (pierdere globală)	8730063	8123091
4. Alte venituri operaționale	2266249	1910759
5. Cheltuieli comerciale	255462	240809
6. Cheltuieli generale și administrative	10726200	8657617
7. Alte cheltuieli operaționale	1522470	1105391
8. Rezultatul din activitatea operațională: profit (pierdere)	(1507820)	35033
9. Rezultatul din activitatea de investiții: profit (pierdere)	(207645)	(827)
10. Rezultatul din activitatea financiară: profit (pierdere)		
11. Rezultatul din activitatea economico-financiară: profit (pierdere)	(1715465)	34206
12. Rezultatul excepțional: profit (pierdere)		
13. Profitul (pierdere) perioadei raportate până la impozitare	(1715465)	34206
14. Cheltuieli (economii) privind impozitul pe venit		
15. Profitul net (pierdere netă)	(1715465)	34206

18. Informații suplimentare privind profitul societății și utilizarea acestuia

Indicatorii	Perioada de gestiune curentă, lei	Perioada de gestiune precedentă, lei
1. Direcțiile de utilizare a profitului net pe parcursul perioadei de gestiune:		
a) acoperirea pierderilor din anii precedenți		
b) rezerve stabilite de legislație;		
c) rezerve prevăzute de statut;		
d) alte rezerve;		
e) plata recompenselor membrilor consiliului societății și membrilor comisiei de cenzori;		
f) investirea în vederea dezvoltării producției;		
g) plata dividendelor;		
- la acțiunile preferențiale		
- la acțiunile ordinare		
h) alte scopuri		
2. Activele nete ale emitentului	7882942	9296090
3. Activele nete ale emitentului în raport la:		
- o obligațiune		
- o acțiune preferențială		
- o acțiune ordinară	30.72	36.23
4. Profitul net la o acțiune ordinară a societății		0.13
5. Datoriile la dividendele anilor precedenți		
6. Dividendele anunțate la o acțiune de fiecare clasă a emitentului:		
- intermediare		
- anuale.		
7. Valoarea unei acțiuni a societății (cu indicarea sursei de informare)		
- valoarea de piață		
- valoarea estimativă		

19. Persoanele care au semnat bilanțul contabil:

Director
Contabil-șef

Stavilă G.
Cucerov I.

20. Opinia auditorului exprimată în raportul de audit al societății de audit care a efectuat auditul obligatoriu al rapoartelor financiare anuale.

Raportul anual al S.A. «API»

- Perioada de gestiune: anul 2012
- Denumirea completă și prescurtată a emitentului: Societatea pe acțiuni „API”; S.A. „API”
- Numărul – codul fiscal și data înregistrării de stat: 1003606007236 din 02.02.1994
- Sediul societății, numerele de telefon și fax pentru relații:
Orhei, str. 31 August, 2, tel. (235) 24576, 23334.
- Principalele genuri de activitate:
Producerea și realizarea vinurilor îmbuteliate, prestarea serviciilor populației de prelucrare a cerealelor, producerea articolelor de panificație și bastonașe
- Lista persoanelor cu funcții de răspundere ale societății:
Lozovan Ion, președinte consiliului, 6245 buc., 0,39%;
Lozovan Vasile, membrul consiliului, 6186 buc., 0,38%;
Lozovan Olena, membrul consiliului, -, -;
Grecu Maria, membrul consiliului, -, -;
Gusac Nicolae, membrul consiliului, 3301 buc., 0,21%;
Cazacu Tatiana, director general, -, -;
Dorofeev Larisa, contabil-șef, 610 buc., 0,04%;
Kushnirenko Emilia, președintele comisiei de cenzori, -, -;
Costin Maria, membrul comisiei de cenzori, 604 buc., 0,04%;
Culicovschi Serghei, membrul comisiei de cenzori, -, -.
- Lista insiderilor și a persoanelor afiliate societății și mărimea cotelor deținute în capitalul social al emitentului, conform formularului EM-1 din raportul anual al emitentului:
SRL «Confirmare-Audit», -, -; Gheorghita Tatiana, -, -;
FPC «Orhei-Mobilă» SA, 643326 buc., 40,01%;
Lozovan Olena, -, -; Kushnirenko Emilia, -, -; Lozovan Ștefania, -, -; Grecu Maria, -, -; Prodius Silvia, 16967 buc., 1,05%; Gusac Eleonora, 5595 buc., 0,35%; Lozovan Parascovia, -, -; Lozovan Ecaterina, 6300 buc., 0,39%; Lozovan Ghenadie, 3810 buc., 0,24%; Lozovan Marcel, -, -; Lozovan Ion, 6245 buc., 0,39%; Grecu Valentin, -, -; Grecu Vitalie, 10457 buc., 0,65%; Grecu Veaceslav, -, -; Gusac Vlad, -, -; Gusac Corina, -, -; Gusac Nicoleta, -, -; Gusac Vladimir, -, -; Cazacu Gheorghe, -, -; Dorofeev Ghenadie, -, -; Kushnirenko Valeriy, 1612 buc., 0,1%; Kushnirenko Ecaterina, -, -; Costin Vasile, 2959 buc., 0,18%; Costin Petru, 20 buc., 0,001%; Costin Vasile Vasile, 20 buc., 0,001%; Culicovschi Oxana, -, -; Culicovschi Valentina, -, -; Culicovschi Ivan, -, -; Culicovschi Alexandru, -, -; Culicovschi Vladimir, -, -; Culicovschi Victoria, -, -; AF „Codru” SA, 222859 buc., 13,86%; Liveruc Boris, -, -; Liveruc Galina, -, -; Stratulat Victor, -, -; Amoașii Mihai, -, -.
- Informația privind valorile mobiliare ale emitentului înregistrate în Registrul de stat al valorilor mobiliare la ultima zi a perioadei de gestiune (31 decembrie)

Tip valori mobiliare	Codul ISIN	Numărul valorilor mobiliare, unități	Valoarea nominală a valorilor mobiliare, lei	Termen de circulație	Numărul valorilor mobiliare Răscumpărate pe parcursul perioadei de gestiune	Achiziționate pe parcursul perioadei de gestiune
Acțiuni ordinare	MD14APPI1001	1608315	10	X	-	-

- Capitalul social al S.A. «API» la ultima zi a perioadei de gestiune 16083150
- Numărul de acționari înregistrați în registru la ultima zi a perioadei de gestiune 2317
- Lista acționarilor, care la ultima zi a perioadei de gestiune dețin 5 și mai mult la sută din acțiunile cu drept de vot plasate ale emitentului:

Denumirea completă a persoanelor juridice/numele prenumele persoanei fizice, numărul de înregistrare (IDNO)/codul personal al persoanei fizice (IDNP)	Numărul de acțiuni cu drept de vot		Cota deținută în numărul total de acțiuni cu drept de vot ale emitentului, %	
	Preferențiale	Ordinare	Preferențiale	Ordinare
FPC „Orhei-Mobilă” SA, 1003606007395	-	643426	-	40,01%
SRL „Orrom-Exim”, 1003600090474	-	333026	-	20,71%
AF „Codru” SA, 1003606011006	-	222859	-	13,86%
Cumpănă Elena, 0972401210783	-	132166	-	8,22%

Continuare în pag. următoare

Continuare din pag. precedentă

12. Lista filialelor și reprezentanțelor emitentului – Nu sunt.

13. Informația despre reorganizarea emitentului și a persoanelor afiliate acestuia – Nu sunt.

14. Informația privind registratorul și auditorul emitentului:

a) Registratorul R. I. «Registrator-Centru» S.A., mun. Chișinău, str. Calea Ieșilor, 10, licența CNPF000076 din 13.01.2010 (valabilă pînă la 13.01.2015), administrator Savinov Lurie, tel. 74-15-61, contract nr. OR-11 din 30.03.2005.

b) Auditorul SRL «Confirmare-Audit», mun. Bălți, str. A. Donici, 25/18, dir. Gheorghită Tatiana, tel. 0/231/36707, Contractul Nr. 1 din 28.04.2012, Licența A MMII nr. 0128151 din 03.04.2008.

15. Informații despre obligațiile financiare neonorate: -

16. Bilanțul contabil al S.A. la finele perioadei de gestiune:

Posturile bilanțului	La finele perioadei de gestiune curente (lei)	La finele perioadei de gestiune precedente (lei)
Activ		
1. Active pe termen lung		
1.1. Active nemateriale	9557	11960
1.2. Active materiale pe termen lung	24433659	17673765
1.3. Active financiare pe termen lung	419671	166956
1.4. Alte active pe termen lung		
Total capitolul 1	24862887	17852681
2. Active curente		
2.1. Stocuri de mărfuri și materiale	2826435	869026
2.2. Creanțe pe termen scurt	1668270	2651363
2.3. Investiții pe termen scurt	1842381	1330213
2.4. Mijloace bănești	55139	146299
2.5. Alte active curente	47667	35342
Total capitolul 2	6439892	5032243
Total activ	31302779	22884924
Pasiv		
3. Capital propriu		
Capital statutar	16083150	16083150
Capital suplimentar	-	-
Capital nevărsat	-	-
Capital retras	-3044	-3044
Total 3.1. Capital statutar și suplimentar	16080106	16080106
Rezerve stabilite de legislație	-	-
Rezerve prevăzute de statut	106044	62303
Alte rezerve	5248500	5248500
Total 3.2. Rezerve	5354544	5310803
Corecții ale rezultatelor perioadelor precedente	-	-
Profit nerepartizat (pierdere neacoperită) al anilor precedenți	-7133514	-7089775
Profit net (pierdere) al perioadei de gestiune	-690985	x
Profit utilizat al perioadei de gestiune	-	x
Total 3.3. Profit nerepartizat (pierdere neacoperită)	-7824499	-7089775
Diferențe la reevaluarea activelor pe termen lung	3036190	2384684
Subvenții	-	-
Total 3.4. Capital secundar	3036190	2384684
Total capitolul 3	16646341	16685818
4. Datorii pe termen lung		
4.1. Datorii financiare pe termen lung	13269353	-
4.2. Datorii pe termen lung calculate	-	-
Total capitolul 4	13269353	-
5. Datorii pe termen scurt		
5.1. Datorii financiare pe termen scurt	177473	5836497
5.2. Datorii comerciale pe termen scurt	982708	288816
5.3. Datorii pe termen scurt calculate	226904	73793
Total capitolul 5	1387085	6199106
Total pasiv	31302779	22884924

17. Raportul de profit și pierderi pentru perioada de gestiune

Indicatorii	Perioada de gestiune curentă, lei	Perioada de gestiune precedentă, lei
1. Venitul din vânzări	361523	213651
2. Costul vânzărilor	108269	115990
3. Profitul brut (pierdere globală)	253254	97661
4. Alte venituri operaționale	318613	644920
5. Cheltuieli comerciale	27934	34521
6. Cheltuieli generale și administrative	886850	783604
7. Alte cheltuieli operaționale	143454	610503
8. Rezultatul din activitatea operațională: profit (pierdere)	-486371	-686047
9. Rezultatul din activitatea de investiții: profit (pierdere)	4871	1550152
10. Rezultatul din activitatea financiară: profit (pierdere)	-209485	4274
11. Rezultatul din activitatea economico-financiară: profit (pierdere)	-690985	868379
12. Rezultatul excepțional: profit (pierdere)	-	6432
13. Profitul (pierdere) perioadei raportate pînă la impozitare	-690985	874811
14. Cheltuieli (economii) privind impozitul pe venit	-	-
15. Profitul net (pierdere netă)	-690985	874811

18. Informații suplimentare privind profitul societății și utilizarea acestuia:

Indicatorii	Perioada de gestiune curentă, lei	Perioada de gestiune precedentă, lei
1. Direcțiile de utilizare a profitului net pe parcursul perioadei de gestiune:		-

a) acoperirea pierderilor din anii precedenți	-	-
b) rezerve stabilite de legislație	-	-
c) rezerve prevăzute de statut	-	-
d) alte rezerve	-	-
e) plata recompenselor membrilor consiliului societății și membrilor comisiei de cenzori	-	-
f) investirea în vederea dezvoltării producției	-	-
g) plata dividendelor (la acțiune ordinare)	-	-
h) alte scopuri	-	-
2. Activele nete ale emitentului	16646341	16685818
3. Activele nete ale emitentului în raport la o acțiune ordinară	10,35	10,37
4. Profitul net la o acțiune ordinară a societății	-0,42	0,54
5. Datoriile la dividendele anilor precedenți	-	-
6. Dividendele anunțate la o acțiune de fiecare clasă a emitentului	-	-
7. Valoarea unei acțiuni a societății (cu indicarea sursei de informare) – valoarea de piață – valoarea estimativă		

19. Persoanele care au semnat bilanțul contabil

Director general S.A. „API”**Contabil-șef****T. Cazacu****L. Dorofeev**

20. Auditorul SRL «Confirmare-Audit», mun. Bălți, str. A. Donici, 25/18, director Gheorghită Tatiana, tel. 0/231/3-67-07, Contractul Nr. 4 din 24.05.2010, Licența A MMII nr. 0128151 din 03.04.2008.

Concluzia auditului a fost întocmită la 09 aprilie 2013;

1. „După opinia noastră, situațiile financiare ale Societății prezintă în mod sincer și fidel sub toate aspectele semnificative poziția financiară a S.A. „A. P. I.” la data de 31 decembrie 2012, rezultatele financiare, fluxul capitalului propriu și fluxul mijloacelor bănești în conformitate cu cerințele SNC și Legii Contabilității a R.M. nr. 113-XVI din 27.04.2007.

**DAREA DE SEAMA ANUALA A SOCIETĂȚII PE ACȚIUNI
“CENTRUL-II” PE ANUL 2012**

- Denumirea completă a emitentului -Intreprinderea comercială de producție “Centrul-II”SA
- Numarul și data înregistrării de stat nr. 1003600103295 din 29-05-1995
- Sediul societății: or. Chișinău, str.M. Varlaam-63
- Activitatea: Desfasurarea comerțului cu amanuntul.
- Persoanele cu funcție de răspundere
 - presedintele consiliului societății – Angeluta Gheorghe
 - directorul organului executiv -Covblic Eduard
 - presedintele comisiei de cenzori -Demcenco Silvia
- Lista persoanelor care dețin 5% și mai mult la suta din acțiunile cu drept de vot ale emitentului.
 - Angheluta Gheorghe 17,178
 - Angheluta Tatiana 17,178
 - Covblic Eduard 7,847
 - Angheluta Agnesia 22,012
 - Stasevscaia Emilia 14,06
 - Demcenco Silvia 16,295
- Lista insiderilor și a persoanelor afiliate emitentului:
 - Angheluta Afanasie, Angheluta Agafia, Angheluta Gheorghe, Angheluta Victoria, Covblic Cristina, Covblic Gabriela, Stasevschii Alexandru, Stasevschii Rostislav, Demcenco Mihail, Demcenco Adriana, Demcenco Alina, Cavcaliuc Agripina, Grozavu Cristian, Gavriluc Iulia, Gavriluc Fedor.
- Capitalul social al SA Centrul II la ultima zi a perioadei de gestiune 203749 lei.
- Numarul de actionari înregistrați în registru la ultima zi a perioadei de gestiune: 253
- Registratorul independent compania “Registru” SA, str. Sciusev 47,022541942.

11. BILANTUL CONTABIL

Posturile bilanțului	La finele perioadei de gestiune curente, lei	La finele perioadei de gestiune precedente, lei
ACTIVE		
1.1 Active de termen lung	1113170	1122639
1.2 Stocuri de marfa	143046	811946
1.3 Creanțe de termen scurt	74486	39526
1.4 Mijloace bănești	9421	15907
1.5 Active de termen scurt	5625	3463
1.6	1345748	1993481
PASIVE		
1.1 Capital statutar	203749	203749
1.2 Profit net (pierdere)	(121487)	
1.3 Profit nerepartizat (pierdere nea.)		(384561)
1.4 Capital secundar	333335	1074542
1.5 Total capitolul III	415596	893730
1.6 Datorii de termen lung	519455	
1.7 Datorii de termen scurt	410696	1099751
Total general pasiv	1345748	1993481

12. RAPORTUL DE PROFIT SI PIERDERI PE ANUL 2012

Indicatorii	Perioada de gestiune	Perioada precedent
Venituri din vânzări	793419	951120
Costul vânzării	391587	543812
Profit brut	401832	407308
Alte venituri operaționale	8900	
Cheltuieli generale și administrative	536690	502581
Alte cheltuieli operaționale	106	
Rezultatul din activitatea	(126064)	(95273)
Rezultatul din activitatea financiară	6030	
Rezultatul din activ. economico-financ.	(120034)	(95273)
pierderi perioadei raportate	(120034)	(95273)
Cheltuieli privind impozitul pe venit	1453	
Pierdere	(121487)	(95273)

**Director
Contabil****Covblic Eduard
Stasevscaia E.**

Raportul anual al "DAAC-VICTORIA" S.A. pentru anul 2012

1. Perioada de gestiune- anul 2012.
2. Denumirea completă – Societatea pe acțiuni "DAAC-VICTORIA", Denumirea prescurtată- "DAAC-VICTORIA" S.A.
3. Numărul și data înregistrării de stat a emitentului: 1002600018383 din 15.12.93.
4. Sediul societății, numerele de telefon și fax pentru relații: str.M. Dosoftei 100, mun. Chișinău; tel. 578-925 tel/fax: 578-942.
5. Principalele genuri de activitate: Inchirierea bunurilor imobiliare proprii.
6. Lista persoanelor cu funcții de răspundere ale emitentului:
Președintele Consiliului: Chirtoca Valentina – 18173 acțiuni-0,9%,
Membrii Consiliului: Codreanu Veaceslav – 0 acțiuni, Maxian Liliana – 0 acțiuni, Macari Oleg – 0 acțiuni, Ștefăniță Victor – 0 acțiuni,
Director general: Vacaric Eduard – 0 acțiuni,
Membrii comisiei de cenzori: Calinina Tatiana – 0 acțiuni, Dimitrova Larisa – 0 acțiuni, Kulicițaia Tatiana-0 acțiuni.
7. Lista insiderilor și a persoanelor afiliate emitentului și mărimea cotelor deținute în capitalul social al emitentului:
Persoanele afiliate persoanelor fizice: – Nici una din persoanele date nu dețin acțiuni.
Persoanele care au acces la informația confidențială: Compania „AC-Audit” S.R.L. -0 acțiuni;
Agentul economic în al cărui capital social emitentul deține individual și cu persoanele afiliate 25 și mai mult la sută: -
8. **Informația privind valorile mobiliare ale emitentului înregistrate în Registrul de stat al valorilor mobiliare la ultima zi a perioadei de gestiune (31 decembrie).**

Tip valori mobiliare	Codul ISIN	Numărul valorilor mobiliare, unități	Valoarea nominală a valorilor mobiliare, lei	Termen de circulație	Numărul valorilor mobiliare Răscumpărate pe parcursul perioadei de gestiune	Achiziționate pe parcursul perioadei de gestiune
Acțiuni ordinare		1 936 659	1 936 659	X	-	-
Acțiuni preferențiale	-	-	-	-	-	-
Obligațiuni	-	-	-	-	-	-

9. Capitalul social al emitentului la ultima zi a perioadei de gestiune. 1 936 659 lei
10. Numarul de acționari înregistrați în registrul la ultima zi a perioadei de gestiune __ persoane
11. **Lista acționarilor care la ultima zi a perioadei de gestiune dețin 5 și mai mult la sută din acțiunile cu drept de vot plasate ale emitentului.**

Denumirea completă a persoanelor juridice/ numele prenumele persoanei fizice, numărul de înregistrare (IDNO)/codul personal al persoanei fizice (IDNP)	Numărul de acțiuni cu drept de vot		Cota deținută în numărul total de acțiuni cu drept de vot ale emitentului,%	
	Preferențiale	Ordinare	Preferențiale	Ordinare
DAAC-ECO-PLANT SRL	-	856 536	-	44.23%
ANTARES SRL	-	966 879	-	49.93%

12. Societatea are deschise __ filiale:
13. Informația despre reorganizarea emitentului și a persoanelor afiliate acestuia: -
14. Informația privind registratorul și auditorul emitentului:
a) Registratorul Independent "Registrator Centru" S.A., sediul: Calea Leșilor, 10, mun. Chișinău, conducător: Savinov Iurie, tel. 741561, nr.
b) Auditorul "AC – AUDIT" SRL, or. Chișinău, Calea Leșilor 10, conducător – Andronatii Alexandr, 50-83-59.
15. **Informații despre obligațiile financiare neonorate.**

Tipul obligațiunii	Termenul de scadență	Suma neonorată a obligațiunii la sf. a. 2012, lei
Datorii față de furnizori		
Alte datorii pe termen scurt		

16. Bilanțul contabil al emitentului la finele perioadei de gestiune:

Posturile bilanțului	La finele perioadei de gestiune curente, lei	La finele perioadei de gestiune preced., lei
Activ		
1. Active pe termen lung		
1.1 Active nemateriale		
1.2 Active materiale pe termen lung, inclusiv:		
-Terenuri		
-Mijloace fixe	24 510 363	24 510 363
-Uzura și epuizarea activelor materiale pe termen lung	(978 623)	(798 254)
1.3 Active financiare pe termen lung	1640 000	164 000
Total capitolul 1		
2. Active curente		
2.1 Stocuri de mărfuri și materiale	610	610
2.2 Creanțe pe termen scurt	8 340 505	8 523 231
2.3 Investiții pe termen scurt		
2.4 Mijloace bănești	34 433	64 476
2.5 Alte active curente	2 317	13 037
Total capitolul 2	8 379 533	8 603 022
Total activ	32 075 273	32 479 131
Pasiv		
3. Capital propriu		
Capital statutar	1 936 659	1 936 659
Total 3.1 Capital statutar și suplimentar	1 942 113	1 942 113
Rezerve prevăzute de legislație	664 665	664 665
Rezerve prevăzute de statut	5 773 814	5 773 814
Alte rezerve		
Total 3.2 Rezerve	6 438 479	3 438 479
Corecții ale rezultatelor perioadelor precedente		
Profitul nerepartizat (pierdere neacoperită) al anilor precedenți	73 255	73 255
Profitul net (pierdere) al perioadei de gestiune	(133 555)	

Profit utilizat al perioadei de gestiune		
Total 3.3 Profit nerepartizat (pierdere neacoperită)	(60 300)	73 255
Total 3.4 Capital secundar	23 694 610	23 694 610
Total capitolul 3	32 014 902	32 148 457
4. Datorii pe termen lung – total		
4.1 Datorii financiare pe termen lung		
4.2 Datorii pe termen lung calculate		
Total capitolul 4		
5. Datorii pe termen scurt		
5.1 Datorii financiare pe termen scurt		
5.2 Datorii comerciale pe termen scurt		286 235
5.3 Datorii pe termen scurt calculate	60 371	44 439
Total capitolul 5	60371	330 674
Total pasiv	32 075 273	32 479 131

17. Raportul de profit și pierderi pentru perioada de gestiune:

Indicatorii	Perioada de gestiune curentă, lei	Perioada de gestiune precedentă, lei
1. Venitul din vânzări		8 144 036
2. Costul vânzărilor		8 031 352
3. Profitul brut (pierdere globală)		112 684
4. Alte venituri operaționale	804 745	754 914
5. Cheltuieli comerciale	330 000	299 116
6. Cheltuieli generale și administrative	558 540	699 700
7. Alte cheltuieli operaționale		
8. Rezultatul din activitatea operațională: profit (pierdere)	(83 795)	(131 218)
9. Rezultatul din activitatea de investiții: profit (pierdere)		
10. Rezultatul din activitatea financiară: profit (pierdere)	1091	(95 288)
11. Rezultatul din activitatea economico-financiară: profit (pierdere)	(82 702)	(226 506)
12. Rezultatul excepțional: profit (pierdere)		
13. Profitul (pierdere) perioadei raportate până la impozitare	(82 704)	(225 506)
14. Cheltuieli (economie) privind impozitul pe venit	50 851	
15. Profitul net (pierdere netă)	(133 555)	(226 506)

18. Informații suplimentare privind profitul societății și utilizarea acestuia:

19. Persoanele care au semnat bilanțul contabil:

Director general:

Vacaric Eduard,

Contabil-șef:

Berlinschiaia Alla.

20. Opinia auditorului exprimată în raportul de audit al societății de audit care a efectuat auditul obligatoriu al rapoartelor financiare anuale: Rapoartele financiare ale "DAAC-VICTORIA" S.A. sunt întocmite deplin și reflectă veridic situația financiară la data de 31.12.2012. Rapoartele prezentate sunt întocmite conform SNC.

Darea de seamă anuală a SA „Vinar-Glia” pentru anul 2012

1. Denumirea completă și prescurtată a emitentului: SA „Vinar-Glia”.
2. Cod fiscal: 1004605000776.
3. Sediul societății: s. Fetița, r-nul Cimișlia.

Bilanțul contabil:

Posturile bilanțului	La finele perioadei de gestiune curente, (lei)	La finele anului de gestiune precedent, (lei)
Active		
1.1 Active nemateriale	26000	20000
1.2 Active materiale pe termen lung	3654175	2932261
1.3 Active financiare pe termen lung	10250	10250
2.1 Stocuri de mărfuri și materiale	3302056	3984438
2.2 Creanțe pe termen scurt	2473785	1021502
2.4 Mijloace bănești	420454	278356
Bilanț	9886720	8246807
Pasive		
3.1 Capital statutar și suplimentar	1205360	1205360
3.2 Rezerve	1834136	1834136
3.3 Profit nerepartizat (pierdere neacoperită)	2445959	770351
3.4 Capital secundar	3788324	3788324
4.2 Datorii pe termen lung calculate	214886	214886
5.2 Datorii comerciale pe termen scurt	56001	
5.3 Datorii pe termen scurt calculate	342054	433750
Bilanț	9886720	8246807

Raportul privind rezultatele financiare:

Indicatorii	Perioada de gestiune	Anul precedent
1. Venitul din vânzări	632669	2093158
2. Costul vânzărilor	634454	2416549
3. Profit brut (pierdere globală)	(1785)	(323391)
6. Cheltuieli generale și administrative	1056630	157219
7. Alte cheltuieli operaționale	112394	179891
8. Rezultatul din activitatea operațională: profit (pierdere)	(1170809)	(660501)
9. Rezultatul din activitatea de investiții: profit (pierdere)	2851518	
10. Rezultatul din activitatea financiară: profit (pierdere)	(5161)	(3065)
11. Rezultatul din activitatea economico-financiară: profit (pierdere)	1675608	(663566)
12. Profitul (pierdere) perioadei raportate până la impozitare	1675608	(663566)
13. Cheltuieli (economie) privind impozitul pe venit		
14. Profitul net (pierdere netă)	1675608	(663566)

Director general S.A. "Vinar-Glia"

Postica A.

Contabil-șef

Loghin E.

Raportul anual al societății pe acțiuni SA "Mămăliguța"

1. Perioada de gestiune: 2012
2. Denumirea completă și prescurtată a societății pe acțiuni SA "Mămăliguța"
3. Numărul și data înregistrării de stat: 1002600038640 din 21.06.1993.
4. Sediul societății, numerele de telefon și fax pentru relații:
MD-2001, str. Ștefan cel Mare, 62, mun. Chișinău, tel/fax 278862.
5. Principalele genuri de activitate: Închirierea bunurilor imobiliare proprii.
6. Lista persoanelor cu funcții de răspundere:
Președintele consiliului: Negru Ion;
Organul executiv: Ganea Pavel;
Președintele comisiei de cenzori: Levițchi Stela.
7. Lista insiderilor și a persoanelor afiliate emitentului și mărimea cotelor deținute în capitalul social al emitentului, conform formularului EM-1 din raportul anual al emitentului.
8. Informația privind valorile mobiliare ale emitentului înregistrate în Registrul de stat al valorilor mobiliare la ultima zi a perioadei de gestiune (31 decembrie).

Tip valori mobiliare	Codul ISIN	Numărul valorilor mobiliare, unități	Valoarea nominală a valorilor mobiliare, lei	Termen de circulație	Numărul valorilor mobiliare Răscumpărate pe parcursul perioadei de gestiune	Achiziționate pe parcursul perioadei de gestiune
Acțiuni ordinare	MD14MAMA1005	1517545	1	X	-	-
Acțiuni preferențiale	-	-	-	-	-	-
Obligațiuni	-	-	-	-	-	-

9. Capitalul social al emitentului la ultima zi a perioadei de gestiune. 1517545
10. Numarul de acționari înregistrați în registru la ultima zi a perioadei de gestiune 84
11. Lista acționarilor care la ultima zi a perioadei de gestiune dețin 5 și mai mult la sută din acțiunile cu drept de vot plasate ale emitentului.

Denumirea completă a persoanelor juridice/numele prenumele persoanei fizice, numărul de înregistrare (IDNO)/codul personal al persoanei fizice (IDNP)	Numărul de acțiuni cu drept de vot		Cota deținută în numărul total de acțiuni cu drept de vot ale emitentului, %	
	Preferențiale	Ordinare	Preferențiale	Ordinare
Cemortan Valerian, 0 962610546270		1424854		93,89%

12. Lista filialelor și reprezentanțelor emitentului.
13. Informația despre reorganizarea emitentului și a persoanelor afiliate acestuia.
14. Informația privind registratorul și auditorul emitentului
a) Registratorul: RI AI "COMITENT" SA, m. Chișinău, bd. Negruzzi, 2, of. 304, Director V. Iliășenco, tel. 22-95-74, Contract №118 din 25.09.2009
b) Auditorul: _____

15. Informații despre obligațiile financiare neonorate.

Tipul obligațiunii	Termenul de scadență	Suma neonorată a obligațiunii la finele perioadei de gestiune, lei
Imprumut temporar	2013	20 000

16. Bilanțul contabil al emitentului la finele perioadei de gestiune

Posturile bilanțului	La finele perioadei de gestiune curente, lei	La finele perioadei de gestiune precedente, lei
Activ		
1. Active pe termen lung		
1.1 Active nemateriale		
1.2 Active materiale pe termen lung	737672	64490
1.3 Active financiare pe termen lung		
1.4 Alte active pe termen lung		
Total capitolul 1	737672	64490
2. Active curente		
2.1 Stocuri de mărfuri și materiale	45929	
2.2 Creanțe pe termen scurt	1750176	260426
2.3 Investiții pe termen scurt	52332	950000
2.4 Mijloace bănești	21899	64172
2.5 Alte active curente	1745	2194
Total capitolul 2	1872081	1276792
Total activ	2609753	1341282
Pasiv		
3. Capital propriu		
Capital statutar	1517545	97545
Capital suplimentar		
Capital nevărsat	()	()
Capital retras	()	()
Total 3.1 Capital statutar și suplimentar		
Rezerve stabilite de legislație	41132	41132
Rezerve prevăzute de statut	14631	14631
Alte rezerve		
Total 3.2 Rezerve		
Corecții ale rezultatelor perioadelor precedente		
Profitul nerepartizat (pierdere neacoperită) al anilor precedenți		425650
Profitul net (pierdere) al perioadei de gestiune	190928	
Profit utilizat al perioadei de gestiune	(230643)	()
Total 3.3 Profit nerepartizat (pierdere neacoperită)		
Diferențe la reevaluarea activelor pe termen lung		
Subvenții		
Total 3.4 Capital secundar		
Total capitolul 3	1533593	578958
4. Datorii pe termen lung – total		
4.1 Datorii financiare pe termen lung		
4.2 Datorii pe termen lung calculate		
Total capitolul 4		
5. Datorii pe termen scurt		
5.1 Datorii financiare pe termen scurt	20000	

5.2 Datorii comerciale pe termen scurt		
5.3 Datorii pe termen scurt calculate	1056160	760324
Total capitolul 5	1056160	762324
Total pasiv	2609753	1341282

17. Raportul de profit și pierderi pentru perioada de gestiune

Indicatorii	Perioada de gestiune curentă, lei	Perioada de gestiune precedentă, lei
1. Venitul din vânzări	1475867	1230297
2. Costul vânzărilor	717921	2921
3. Profitul brut (pierdere globală)	757946	1227376
4. Alte venituri operaționale	736450	216626
5. Cheltuieli comerciale		
6. Cheltuieli generale și administrative	1285623	901650
7. Alte cheltuieli operaționale		
8. Rezultatul din activitatea operațională: profit (pierdere)	208773	542352
9. Rezultatul din activitatea de investiții: profit (pierdere)	7492	62956
10. Rezultatul din activitatea financiară: profit (pierdere)		5882
11. Rezultatul din activitatea economico-financiară: profit (pierdere)	216265	611190
12. Rezultatul excepțional: profit (pierdere)		
13. Profitul (pierdere) perioadei raportate până la impozitare	216265	611190
14. Cheltuieli (economii) privind impozitul pe venit	25337	
15. Profitul net (pierdere netă)	190928	611190

18. Informații suplimentare privind profitul societății și utilizarea acestuia:

Indicatorii	Perioada de gestiune curentă, lei	Perioada de gestiune precedentă, lei
1. Direcțiile de utilizare a profitului net pe parcursul perioadei de gestiune:		
a) acoperirea pierderilor din anii precedenți		
b) rezerve stabilite de legislație;		
c) rezerve prevăzute de statut;		
d) alte rezerve;		
e) plata recompenselor membrilor consiliului societății și membrilor comisiei de cenzori;		
f) investirea în vederea dezvoltării producției;		
g) plata dividendelor;		
• la acțiunile preferențiale	230643	185540
• la acțiunile ordinare	230643	185540
h) alte scopuri		
2. Activele nete ale emitentului	1533593	578958
3. Activele nete ale emitentului în raport la:		
• o obligațiune	1.01	5.94
• o acțiune preferențială	1.01	1.01
• o acțiune ordinară		
4. Profitul net la o acțiune ordinară a societății	0.13	6.26
5. Datoriile la dividendele anilor precedenți	1610075	1232321
6. Dividendele anunțate la o acțiune de fiecare clasă a emitentului:		
• intermediare, • anuale.		
7. Valoarea unei acțiuni a societății (cu indicarea sursei de informare)		
• valoarea de piață; • valoarea estimativă		

19. Persoanele care au semnat bilanțul contabil.

Ganea Pavel

20. Opinia auditorului exprimată în raportul de audit al societății de audit care a efectuat auditul obligatoriu al rapoartelor financiare anuale.

Raportul anual al S.A. «Basarabia»

1. Perioada de gestiune: anul 2012
2. Denumirea completă și prescurtată a emitentului: Societate pe acțiuni „Basarabia”; S.A. „Basarabia”
3. Numărul – codul fiscal și data înregistrării de stat: 1003606009702 din 05.01.1995
4. Sediul societății, numerele de telefon și fax pentru relații:
MD-3503, Orhei, str. Unirii, 128, tel. 0/235/2-33-84,2-39-26
5. Principalele genuri de activitate: comerț angro
6. Lista persoanelor cu funcții de răspundere ale societății:
Volcu Alexei, președinte consiliului, -, -;
Culicovschi Serghei, membrul consiliului, -, -;
Barcari Valentin, membrul consiliului, 20273 buc., 0,93%;
Șoproncu Serghei, membrul consiliului, 20225 buc., 0,93%;
Lozovan Vasile, membrul consiliului, 18866 buc., 0,87%;
Cazacu Tatiana, director general, -, -;
Macuha Virginia, contabil-șef, -, -;
Gorgos Igor, președintele comisiei de cenzori, -, -;
Ostap Ana, membrul comisiei de cenzori, -, -;
Bunici Aliona, membrul comisiei de cenzori, 2 buc., 0%.
7. Lista insiderilor și a persoanelor afiliate societății și mărimea cotelor deținute în capitalul social al emitentului, conform formularului EM-1 din raportul anual al emitentului;
A. F. «Codru» S.A., 498631 buc., 22,89%; S.A. «C.A. -2830», 151300 buc., 6,94%; S.R.L. «DTC Audit», -, -; Oprea Ion, -, -; Volcu Vasilisa, -, -; Volcu Dumitru, -, -; Volcu Dumitru Alexei, -, -; Volcu Nicolai, -, -; Culicovschi Oxana, -, -; Culicovschi Valentina, -, -; Culicovschi Ivan, -, -; Culicovschi Alexandru, -, -; Culicovschi Vladimir, -, -; Culicovschi Victoria, -, -; Barcari Ema, -, -; Negru Diana, -, -; Șoproncu Dan, -, -; Șoproncu Oleg, -, -; Șoproncu Serafima, -, -; Lozovan Ecaterina, 20675 buc., 0,95%; Lozovan Ghenadie, 26566 buc., 1,22%; Lozovan Marcel, -, -; Cazacu Gheorghe, -, -; Macuha Igor, -, -; Gorgos Eugenia, -, -; Gorgos Cristina, -, -; Gorgos Marta, -, -; Ostap Ion, -, -; Bunici Mircea, 2 buc., 0%; Crețu Evdochia, -, -; Crețu Mihail, -, -; Bunici Andrian, -, -; Bunici Mihaela, -, -; Crețu Serghei, -, -; Crețu Viorel, -, -; Crețu Ștefan, -, -; Botnariuc Larisa, -, -; Oprea Corina, -, -; Oprea Elena, -, -; Oprea Neofid, -, -; Oprea Bogdan, -, -; Oprea Bianca, -, -; Manole Liliana, -, -; Tatarîi Larisa, -, -.
8. Informația privind valorile mobiliare ale emitentului înregistrate în Registrul de stat al valo-

rilor mobiliare la ultima zi a perioadei de gestiune (31 decembrie)

Tip valori mobiliare	Codul ISIN	Numărul valorilor mobiliare, unități	Valoarea nominală a valorilor mobiliare, lei	Termen de circulație	Numărul valorilor mobiliare Răscumpărate pe parcursul perioadei de gestiune	Achiziționate pe parcursul perioadei de gestiune
Acțiuni ordinare	MD14BASA1002	2178716	1,00	X	-	-

9. Capitalul social al S.A. «Basarabia» la ultima zi a perioadei de gestiune 2178716
 10. Numărul de acționari înregistrați în registru la ultima zi a perioadei de gestiune 3019
 11. **Lista acționarilor, care la ultima zi a perioadei de gestiune dețin 5 și mai mult la sută din acțiunile cu drept de vot plasate ale emitentului:**

Denumirea completă a persoanelor juridice/ numele prenumele persoanei fizice, numărul de înregistrare (IDNO)/codul personal al persoanei fizice (IDNP)	Numărul de acțiuni cu drept de vot		Cota deținută în numărul total de acțiuni cu drept de vot ale emitentului, %	
	Preferențiale	Ordinare	Preferențiale	Ordinare
A. F. „Codru” S.A., 1003606011006	-	498631	-	22,89%
S.A. „C.A. -2830”, 1003606000983	-	151300	-	6,94%
S.R.L. „Vitmar-Com”, 1003606007856	-	116905	-	5,37%

12. Lista filialelor și reprezentanțelor emitentului – Nu sunt.
 13. Informația despre reorganizarea emitentului și a persoanelor afiliate acestuia – Nu sunt.
 14. Informația privind registratorul și auditorul emitentului:
 a) Registratorul R.I. «Registrator-Centru» S.A., mun. Chișinău, str. Calea Ieșilor, 10, licența CNPF000076 din 13.01.2010, administrator Savinov Iurie, tel. 74-15-61, contract nr. OR-17 din 25.04.2006
 b) Auditorul S.R.L. «DTC AUDIT», mun. Chișinău, str. A. Russo, 59/4, of. 164, licența AMMI nr. 039269 din 03.02.2009, administrator Laurian Dulap, tel. 33-13-32, contract nr. 07/SA din 01.06.2012
 15. **Informații despre obligațiile financiare neonorate:**

Tipul obligațiunii	Termenul de scadența	Suma neonorată a obligațiunii la finele perioadei de gestiune, lei
Împrumuturi	de la 3 luni pînă la 1 an	6216485
Datorii comerciale	de la 3 luni pînă la 1 an	2220315

16. Bilanțul contabil SA „Basarabia” la finele perioadei de gestiune

Posturile bilanțului	La finele perioadei de gestiune curente (lei)	La finele perioadei de gestiune precedente (lei)
Activ		
1. Active pe termen lung		
1.1. Active nemateriale	29200	23333
1.2. Active materiale pe termen lung	11278031	11144588
1.3. Active financiare pe termen lung	5358573	5486397
1.4. Alte active pe termen lung	1409931	1409931
Total capitolul 1	18075735	18064249
2. Active curente		
2.1. Stocuri de mărfuri și materiale	510207	1826481
2.2. Creanțe pe termen scurt	2283021	2335649
2.3. Investiții pe termen scurt	4132640	4061084
2.4. Mijloace bănești	108797	387739
2.5. Alte active curente	23590	43489
Total capitolul 2	7058255	8654442
Total activ	25133990	26718691
Pasiv		
3. Capital propriu		
Capital statutar	2178716	2178716
Capital suplimentar	88972	88972
Capital nevărsat	-	-
Capital retras	-89177	-89177
Total 3.1. Capital statutar și suplimentar	2178511	2178511
Rezerve stabilite de legislație	-	-
Rezerve prevăzute de statut	-	-
Alte rezerve	3945109	3945109
Total 3.2. Rezerve	3945109	3945109
Corecții ale rezultatelor perioadelor precedente	-928	-
Profit nerepartizat (pierdere neacoperită) al anilor precedenți	-12624908	-12624908
Profit net (pierdere) al perioadei de gestiune	-1420603	x
Profit utilizat al perioadei de gestiune	-	x
Total 3.3. Profit nerepartizat (pierdere neacoperită)	-14046439	-12624908
Diferențe la reevaluarea activelor pe termen lung	8926013	8926013
Subvenții	-	-
Total 3.4. Capital secundar	8926013	8926013
Total capitolul 3	1003194	2424725
4. Datorii pe termen lung		
4.1. Datorii financiare pe termen lung	11286449	12165663
4.2. Datorii pe termen lung calculate	3546813	3653333
Total capitolul 4	14833262	15818996
5. Datorii pe termen scurt		
5.1. Datorii financiare pe termen scurt	6216485	2473313
5.2. Datorii comerciale pe termen scurt	2220315	5147657
5.3. Datorii pe termen scurt calculate	860734	854000
Total capitolul 5	9297534	8474970
Total pasiv	25133990	26718691

17. Raportul de profit și pierderi pentru perioada de gestiune

Indicatorii	Perioada de gestiune curentă, lei	Perioada de gestiune precedentă, lei
1. Venitul din vânzări	23345882	48377280
2. Costul vânzărilor	22457469	46829433
3. Profitul brut (pierdere globală)	888413	1547847

4. Alte venituri operaționale	1710219	993931
5. Cheltuieli comerciale	843626	1082258
6. Cheltuieli generale și administrative	1333901	1731076
7. Alte cheltuieli operaționale	2085977	1731295
8. Rezultatul din activitatea operațională: profit (pierdere)	-1664872	-2002851
9. Rezultatul din activitatea de investiții: profit (pierdere)	131018	94675
10. Rezultatul din activitatea financiară: profit (pierdere)	102783	8484
11. Rezultatul din activitatea economico-financiară: profit (pierdere)	-1431071	-1899692
12. Rezultatul excepțional: profit (pierdere)	10468	13909
13. Profitul (pierdere) perioadei raportate pînă la impozitare	-1420603	-1885783
14. Cheltuieli (economii) privind impozitul pe venit	-	-
15. Profitul net (pierdere netă)	-1420603	-1885783

18. Informații suplimentare privind profitul societății și utilizarea acestuia:

Indicatorii	Perioada de gestiune curentă, lei	Perioada de gestiune precedentă, lei
1. Direcțiile de utilizare a profitului net pe parcursul perioadei de gestiune:		
a) acoperirea pierderilor din anii precedenți	-	-
b) rezerve stabilite de legislație	-	-
c) rezerve prevăzute de statut	-	-
d) alte rezerve	-	-
e) plata recompenselor membrilor consiliului societății și membrilor comisiei de cenzori	-	-
f) investirea în vederea dezvoltării producției	-	-
g) plata dividendelor (la acțiune ordinare)	-	-
h) alte scopuri	-	-
2. Activele nete ale emitentului	1003194	2424725
3. Activele nete ale emitentului în raport la o acțiune ordinară	0,46	1,11
4. Profitul net la o acțiune ordinară a societății	-0,65	-0,86
5. Datoriile la dividendele anilor precedenți	-	-
6. Dividendele anunțate la o acțiune de fiecare clasă a emitentului	-	-
7. Valoarea unei acțiuni a societății (cu indicarea sursei de informare)		
- valoarea de piață	-	-
- valoarea estimativă	-	-

19. Persoanele care au semnat bilanțul contabil
Director general S.A. „Basarabia”
Contabil-șef
T. Cazacu
V. Macuha

20. Auditor „DTC AUDIT” S.R.L., mun. Chișinău, str. A. Russo, 59/4, of. 164, Contractul Nr. 07/SA din 01.06.2012 Licența A MMII nr. 039269 din 03.02.2009 (valabilă pînă la 03.02.2014)
 Concluzia auditului a fost întocmită la 29.03.2013;
 „După opinia noastră, rapoartele financiare reflectă veridic în toate aspectele semnificative a situației financiare a SA „Basarabia” la 31 decembrie 2012, rezultatul operațiunilor, fluxul capitalului propriu și fluxul mijloacelor bănești ale acestuia pentru acest an în conformitate cu SNC și Legea Contabilității a R.M. nr. 113-XVI din 27.04.2007.

Raportul anual al societății pe acțiuni ÎPC “ICAM” SA

- Perioada de gestiune: 2012.
- Denumirea completă și prescurtată a societății pe acțiuni (emitentului): Intreprinderea de producție și comerț „ICAM” SA, ÎPC “ICAM” SA.
- Numărul și data înregistrării de stat a emitentului: 21.10.1993
- Sediul societății, numerele de telefon și fax pentru relații: MD-2001, mun. Chișinău, str. Tighina, 65.
- Principalele genuri de activitate: Producerea și comercializarea mobilei.
- Lista persoanelor cu funcții de răspundere ale emitentului:
 Membrii Consiliului Societății: Botizat Victor, Ciobanu Constantin, Ispas Iurii, Calcev Dmitrii, Malai Liubovi, Todorov Andrei, Covaleov Oleg.
 Membrii Comisiei de cenzori: Ursu Gheorghii, Ceban Liudmila, Lulescu Irina.
 Organul executiv: directorul general Todorov Oleg
 Alte persoane cu funcție de răspundere: Hamurari Valentina – contabil șef
- Lista insiderilor și a persoanelor afiliate emitentului și mărimea cotelor deținute în capitalul social al emitentului, conform formularului EM-1 din raportul anual al emitentului: Botezat Elena, Bîrlădeanu V, Labineț A/, Calcev E, Todorova T/, Covaleova D.
- Informația privind valorile mobiliare ale emitentului înregistrate în Registrul de stat al valorilor mobiliare la ultima zi a perioadei de gestiune (31 decembrie):**

Tip valori mobiliare	Codul ISIN	Numărul valorilor mobiliare, unități	Valoarea nominală a valorilor mobiliare, lei	Termen de circulație	Numărul valorilor mobiliare Răscumpărate pe parcursul perioadei de gestiune	Achiziționate pe parcursul perioadei de gestiune
Acțiuni ordinare	MD14CIMA1009	3188520	5	X	-	-
Acțiuni preferențiale	-	-	-	-	-	-
Obligațiuni	-	-	-	-	-	-

9. Capitalul social al emitentului la ultima zi a perioadei de gestiune: 15924600
 10. Numărul de acționari înregistrați în registru la ultima zi a perioadei de gestiune: 3402
 11. **Lista acționarilor care la ultima zi a perioadei de gestiune dețin 5 și mai mult la sută din acțiunile cu drept de vot plasate ale emitentului:**

Denumirea completă a persoanelor juridice/ numele prenumele persoanei fizice, numărul de înregistrare (IDNO)/codul personal al persoanei fizice (IDNP)	Numărul de acțiuni cu drept de vot		Cota deținută în numărul total de acțiuni cu drept de vot ale emitentului, %	
	Preferențiale	Ordinare	Preferențiale	Ordinare
1. “Chirmula-Prim” SRL	-	770314	-	-
2. Firma “Freesia” SRL	-	993093	-	-
3. Todorov Ana	-	652424	-	-

12. Lista filialelor și reprezentanțelor emitentului: Nu sunt.
 13. Informația despre reorganizarea emitentului și a persoanelor afiliate acestuia: Nu sunt.
 14. Informația privind registratorul și auditorul emitentului:
 a) Registratorul: “Registru” SA, MD-2012. Mun. Chișinău, str. Sciusev, 47,
 b) Auditorul: “Audit-Complex” SRL, mun. Chișinău, str. A. Russo 59/4 of 164, Licența nr. 039169 din 26 februarie 2007

Continuare din pag. precedentă

15. Informații despre obligațiile financiare neonorate: Nu sunt

16. Bilanțul contabil al emitentului la finele perioadei de gestiune: 2012

Posturile bilanțului	La finele perioadei de gestiune curente, lei	La finele perioadei de gestiune precedente, lei
ACTIV		
1. Active pe termen lung		
1.1 Active nemateriale	27346	14477
1.2 Active materiale pe termen lung	25508883	25809137
1.3 Active financiare pe termen lung	722200	722200
1.4 Alte active pe termen lung	570402	89253
Total capitolul 1	26828831	26635067
2. Active curente		
2.1 Stocuri de mărfuri și materiale	9076817	9189565
2.2 Creanțe pe termen scurt	4408987	4769436
2.3 Investiții pe termen scurt	8012824	10027500
2.4 Mijloace bănești	3922499	2314404
2.5 Alte active curente	47552	16426
Total capitolul 2	25468679	26317331
Total activ	52297510	52952398
PASIV		
3. Capital propriu		
Capital statutar	15942600	15942600
Capital suplimentar	50678	50678
Capital nevărsat	()	()
Capital retras	()	()
Total 3.1 Capital statutar și suplimentar	15993278	15993278
Rezerve stabilite de legislație	2391390	2391390
Rezerve prevăzute de statut	1933921	1933921
Alte rezerve	18639885	18639885
Total 3.2 Rezerve	22965196	22965196
Corecții ale rezultatelor perioadelor precedente		
Profitul nerepartizat (pierdere neacoperită) al anilor precedenți	10437328	12153436
Profitul net (pierdere) al perioadei de gestiune	(477851)	2400101
Profit utilizat al perioadei de gestiune	()	()
Total 3.3 Profit nerepartizat (pierdere neacoperită)	9959477	12153436
Diferențe la reevaluarea activelor pe termen lung		
Subvenții		
Total 3.4 Capital secundar		
Total capitolul 3	48917951	51111910
4. Datorii pe termen lung – total		
4.1 Datorii financiare pe termen lung		
4.2 Datorii pe termen lung calculate		
Total capitolul 4	-	-
5. Datorii pe termen scurt		
5.1 Datorii financiare pe termen scurt		
5.2 Datorii comerciale pe termen scurt	1777513	710774
5.3 Datorii pe termen scurt calculate	1602046	1129714
Total capitolul 5	3379559	1840488
Total pasiv	52297510	52952398

17. Raportul de profit și pierderi pentru perioada de gestiune:

Indicatorii	Perioada de gestiune curentă, lei	Perioada de gestiune precedentă, lei
1. Venitul din vânzări	18248131	21194341
2. Costul vânzărilor	16707127	17798577
3. Profitul brut (pierdere globală)	1541004	3395764
4. Alte venituri operaționale	254684	318475
5. Cheltuieli comerciale	155136	146130
6. Cheltuieli generale și administrative	2759454	1775713
7. Alte cheltuieli operaționale	304406	341002
8. Rezultatul din activitatea operațională: profit (pierdere)	(1423308)	1451394
9. Rezultatul din activitatea de investiții: profit (pierdere)	907011	907214
10. Rezultatul din activitatea financiară: profit (pierdere)	38446	41493
11. Rezultatul din activitatea economico-financiară: profit (pierdere)	(477851)	2400101
12. Rezultatul excepțional: profit (pierdere)		
13. Profitul (pierdere) perioadei raportate pînă la impozitare	(477851)	2400101
14. Cheltuieli (economii) privind impozitul pe venit		
15. Profitul net (pierdere netă)	(477851)	2400101

18. Informații suplimentare privind profitul societății și utilizarea acestuia

Indicatorii	Perioada de gestiune curentă, lei	Perioada de gestiune precedentă, lei
1. Direcțiile de utilizare a profitului net pe parcursul perioadei de gestiune:		
a) acoperirea pierderilor din anii precedenți		
b) rezerve stabilite de legislație;		1996706
c) rezerve prevăzute de statut;		
d) alte rezerve;		
e) plata recompenselor membrilor consiliului societății și membrilor comisiei de cenzori;		
f) investirea în vederea dezvoltării producției;		
g) plata dividendelor;		1378448
- la acțiunile preferențiale		
- la acțiunile ordinare		

h) alte scopuri		
2. Activele nete ale emitentului	48917951	51111910
3. Activele nete ale emitentului în raport la:		
- o obligațiune		
- o acțiune preferențială		
- o acțiune ordinară	15,34	16,03
4. Profitul net la o acțiune ordinară a societății	(0,15)	0,75
5. Datoriile la dividendele anilor precedenți	576832	539726
6. Dividendele anunțate la o acțiune de fiecare clasă a emitentului:		
- intermediare		
- anuale.		
7. Valoarea unei acțiuni a societății (cu indicarea sursei de informare)		
- valoarea de piață		
- valoarea estimativă		

19. Persoanele care au semnat bilanțul contabil:

Administratorul emitentului
Contabilul-șef**Todorov O. V.**
Hamurari V. A. _20. **Opinia auditorului exprimată în raportul de audit al societății de audit care a efectuat auditul obligatoriu al rapoartelor financiare anuale:**

Raportul financiar reflectă o imagine reală în toate aspectele situației financiare

Raportul anual al societății pe acțiuni "MONOLIT" SA

- Perioada de gestiune. Anul 2012
- Denumirea completă și prescurtată a societății pe acțiuni (emitentului). "MONOLIT" SA
- Numărul și data înregistrării de stat a emitentului 1003600064701 din 21.06.1993.
- Sediul societății, numerele de telefon și fax pentru relații MD-2005, Chișinău, bd. Crigore Vieru, 22/1, tel. 52-71-67
- Activitatea principală (conform CAEM) Construcții de clădiri.
- Lista persoanelor cu funcții de răspundere ale emitentului:
 - Președintele Consiliului – Pușcuța Serghei nu deține acțiuni,
 - Membrii Consiliului: Moscovciuc Irina, Jardan Iurie, Dobrița Vladimir, Varari Liuba nu deține acțiuni
 - Director "MONOLIT" SA – Burduja Petru nu deține acțiuni.
 - Contabil-șef – Studeneanschi Tatiana nu deține acțiuni.
 - Președintele Comisiei de cenzori Bejenari Maria nu deține acțiuni.
 - Membrii Comisiei de cenzori: Tcaciova Ecaterina, Lupoi Zinaida nu deține acțiuni.
- Lista insiderilor și a persoanelor afiliate emitentului și mărimea cotelor deținute în capitalul social al emitentului conform formularului EM-1 din raportul anual al emitentului:
 - "JLC-Invest" SA, Varari Liuba nu deține acțiuni, Marcova Natalia nu deține acțiuni, Șosev Vasile nu deține acțiuni, Moscovciuc Irina nu deține acțiuni, Proțenco Vladimir nu deține acțiuni, Dobrița Liudmila nu deține acțiuni, Bejenari Maria nu deține acțiuni, Bozianu Valentina nu deține acțiuni, Toma Svetlana nu deține acțiuni, Persoanele afiliate persoanelor fizice: Parabina Ana, Moscovciuc Serghei, Moscovciuc Gabriela, Jardan Carolina, Jardan Vladimir, Dobrița Liudmila, Dobrița Valentin, Dobrița Natalia, Burduja Gherghie, Burduja Maria, Burduja Irina, Burduja Valeriu, Burduja Igor, Burduja Nicoleta, Studeneanschi Valerii, Studeneanschi Natalia, Herța Vladislav, Herța Valeria, Bejenari Denis Boris, Bejenari Boris Gheorghe, Bejenari Oxana Boris nu deține acțiuni.

8. Informația privind valorile mobiliare ale emitentului

Tip valori mobiliare	Codul ISIN	Numărul valorilor mobiliare, unități	Valoarea nominală a valorilor mobiliare, lei	Termen de circulație	Numărul valorilor mobiliare	
					Răscumpărate pe parcursul perioadei de gestiune	Achiziționate pe parcursul perioadei de gestiune
Acțiuni ordinare	MD14MONO1002	1662575	15	X	-	-
Acțiuni preferențiale	-	-	-	-	-	-
Obligațiuni	-	-	-	-	-	-

9. Capitalul social al emitentului la ultima zi a perioadei de gestiune. 24938625

10. Numărul deținătorilor de acțiuni/obligațiuni la finele perioadei de gestiune 1282

11. **Lista acționarilor care la ultima zi a perioadei de gestiune dețin 5 și mai mult la sută din acțiunile cu drept de vot plasate ale emitentului.**

Denumirea completă a persoanelor juridice/numele prenumele persoanei fizice, numărul de înregistrare (IDNO)/codul personal al persoanei fizice (IDNP)	Numărul de acțiuni cu drept de vot		Cota deținută în numărul total de acțiuni cu drept de vot ale emitentului,%	
	Preferențiale	Ordinare	Preferențiale	Ordinare
"JLC-Invest" SA IDNO 1002600013067	-	872542		52,48
ÎM "LOGOS GRUP" SRL IDNO 1002600010206	-	261964	-	15,76
"JLC" SA IDNO 1002600005059		142135		8,55

12. Lista filialelor și reprezentanțelor emitentului nu sunt

13. Informația despre reorganizarea emitentului și a persoanelor afiliate acestuia nu sunt.

14. Informația privind registratorul și auditorul emitentului

a) Registratorul "Registru Ind" SA Chișinău, bd. Grigore Vieru, 22/1, of. 60, director Panfolova Tatiana, tel 21-28-84, contract nr. 56/10 din 01.03.2010, licență CNPF 000084 din 13.01.10.

b) Auditorul "Divers Audit" SRL Chișinău, bd. Mircea cel Bătrîn, 1, director Smochina Liliana, tel. 33-81-21, licență nr. AMMII nr. 026368 din 09.11.2007.

15. Informații despre obligațiile financiare neonorate: —.

16. Bilanțul contabil al emitentului la finele perioadei de gestiune:

Posturile bilanțului	La finele perioadei de gestiune curente, lei	La finele perioadei de gestiune precedente, lei
ACTIV		
1. Active pe termen lung		
1.1 Active nemateriale	22 734	31 113
1.2 Active materiale pe termen lung	6 206 911	17 786 526
1.3 Active financiare pe termen lung	15 488 887	3 985 677
1.4 Alte active pe termen lung	0	0
Total capitolul 1	21 718 532	21 803 316
2. Active curente		

2.1 Stocuri de mărfuri și materiale	48 885 715	50 066 469
2.2 Creanțe pe termen scurt	4 847 045	6 303 172
2.3 Investiții pe termen scurt	0	0
2.4 Mijloace bănești	687 064	45 337
2.5 Alte active curente	44 464	61 222
Total capitolul 2	54 464 291	56 476 200
Total activ	76 182 823	78 279 516
PASIV		
3. Capital propriu		
Capital statutar	24 938 625	14 693 302
Capital suplimentar	0	0
Capital nevărsat	(0)	(0)
Capital retras	(0)	(0)
Total 3.1 Capital statutar și suplimentar	24 938 625	14 693 302
Rezerve stabilite de legislație	1 863 437	1 863 437
Rezerve prevăzute de statut	1 688 275	1 688 275
Alte rezerve	13 635 123	16 635 123
Total 3.2 Rezerve	17 186 835	17 186 835
Corecții ale rezultatelor perioadelor precedente	30 484	0
Profitul nerepartizat (pierdere neacoperită) al anilor precedenți	(888 311)	(888 311)
Profitul net (pierdere) al perioadei de gestiune	8 686 928	X
Profit utilizat al perioadei de gestiune	(0)	(0)
Total 3.3 Profit nerepartizat (pierdere neacoperită)	7 829 101	(888 311)
Diferențe la reevaluarea activelor pe termen lung	0	0
Subvenții	0	0
Total 3.4 Capital secundar	0	0
Total capitolul 3	49 954 561	30 991 826
4. Datorii pe termen lung – total		
4.1 Datorii financiare pe termen lung	4 578 000	16 629 585
4.2 Datorii pe termen lung calculate	0	122 258
Total capitolul 4	4 578 000	16 751 843
5. Datorii pe termen scurt		
5.1 Datorii financiare pe termen scurt	0	7 702 920
5.2 Datorii comerciale pe termen scurt	17 050 706	16 020 289
5.3 Datorii pe termen scurt calculate	4 599 556	6 812 638
Total capitolul 5	21 650 262	30 535 847
Total pasiv	76 182 823	78 279 516

17. Raportul de profit și pierderi pentru perioada de gestiune

Indicatorii	Perioada de gestiune curentă, lei	Perioada de gestiune precedentă, lei
1. Venitul din vânzări	33 473 370	24 259 821
2. Costul vânzărilor	31 480 293	22 903 333
3. Profitul brut (pierdere globală)	1 993 077	1 356 488
4. Alte venituri operaționale	2 444 715	3 548 549
5. Cheltuieli comerciale	554 359	263 777
6. Cheltuieli generale și administrative	3 506 592	3 619 228
7. Alte cheltuieli operaționale	2 481 129	3 650 348
8. Rezultatul din activitatea operațională: profit (pierdere)	(2 104 288)	(2 628 316)
9. Rezultatul din activitatea de investiții: profit (pierdere)	11 293 070	(7 464)
10. Rezultatul din activitatea financiară: profit (pierdere)	(7 770)	(40 961)
11. Rezultatul din activitatea economico-financiară: profit (pierdere)	9 181 012	(2 676 741)
12. Rezultatul excepțional: profit (pierdere)	0	0
13. Profitul (pierdere) perioadei raportate până la impozitare	9 181 012	(2 676 741)
14. Cheltuieli (economii) privind impozitul pe venit	494 084	0
15. Profitul net (pierdere netă)	8 686 928	(2 676 741)

18. Informații suplimentare privind profitul societății și utilizarea acestuia

Indicatorii	Perioada de gestiune curentă, lei	Perioada de gestiune precedentă, lei
1. Direcțiile de utilizare a profitului net pe parcursul perioadei de gestiune:		
a) acoperirea pierderilor din anii precedenți		
b) rezerve stabilite de legislație;		
c) rezerve prevăzute de statut;		
d) alte rezerve;		
e) plata recompenselor membrilor consiliului societății și membrilor comisiei de cenzori;		
f) investirea în vederea dezvoltării producției;		
g) plata dividendelor;		
- la acțiunile preferențiale		
- la acțiunile ordinare		
h) alte scopuri		
2. Activele nete ale emitentului	49954561	30991826
3. Activele nete ale emitentului în raport la:		
- o obligațiune		
- o acțiune preferențială		
- o acțiune ordinară	30,046	31,638
4. Profitul net la o acțiune ordinară a societății	5,224	-
5. Datoriile la dividendele anilor precedenți		
6. Dividendele anunțate la o acțiune de fiecare clasă a emitentului:		
- intermediare		

- anuale.		
7. Valoarea unei acțiuni a societății (cu indicarea sursei de informare)		
- valoarea de piață		
- valoarea estimativă		

19. Persoanele care au semnat bilanțul contabil:

Director

Burduja P.,

Contabil-șef

Studeneanschi T

20. Opinia auditorului exprimată în raportul de audit al societății de audit care a efectuat auditul obligatoriu al rapoartelor financiare anuale:

Raportul anual al societății pe acțiuni "Galanta"

- Perioada de gestiune: 2012.
- Denumirea completă și prescurtată a societății pe acțiuni (emitentului): Societatea pe acțiuni "Galanta" / "Galanta" S.A.
- Numărul și data înregistrării de stat a emitentului: 1003606006239 din 16.11.1993.
- Sediul societății, numerele de telefon și fax pentru relații: or. Orhei, str. V. Lupu, 171; Tel: (235) 2 – 34 – 95; 2 – 35 – 95; Fax: (235) 2 – 35 – 01.
- Principalele genuri de activitate: producerea și realizarea galanteriei textile; producerea și realizarea confecțiilor și accesoriilor.
- Lista persoanelor cu funcții de răspundere ale emitentului:
Președintele Consiliului societății: Crapivca Natalia, membrii Consiliului societății: Can Alexandra, Condratiev Vladimir, Aricov Savelii, Cuconescu Irina – nu dețin acțiuni ale emitentului.
Președintele Comisiei de cenzori: Bejan Raisa, membrii Comisiei de cenzori: Nicora Eva, Zolotco Eugeniu – nu dețin acțiuni ale emitentului.
Director: Nițuleac Ina, contabil-șef: Galbur Elena – nu dețin acțiuni ale emitentului.
- Lista insiderilor și a persoanelor afiliate emitentului și mărimea cotelor deținute în capitalul social al emitentului, conform formularului EM-1 din raportul anual al emitentului:
Persoane fizice: Scripnic Vera, Scripnic Vladimir, Aricova Elena, Scripnic Constantin, Crapivca Igor, Crapivca Maria, Scripnic Lidia, Marinov Piotr, Marinova Parascovia, Can Victor, Bleandura Ion, Braghina Efrosenia, Condratieva Lia, Aricov Serghei, Aricova Liudmila, Aricov Fiodor, Palamarcu Stepan, Cuconescu Nicolae, Cuconescu Maxim, Cuconescu Natalia, Bejan Igor, Bejan Alexandru, Nicora Igor, Nicora Mariana, Zolotco Vasiliu, Zolotco Natalia, Zolotco Olga, Zolotco Valentina, Sîrghi-Zolotco Iulia, Sîrghi Andrei, Sîrghi Vera, Sîrghi Igor, Nițuleac Iurii, Nițuleac Valentina, Nițuleac Alexandru, Galbur Vladimir, Galbur Marcus, Galbur Nina, Balașova Galina, Furs Irina, Margarint Marina, Cișlaru Ion, Grîu Eugenia, Certan Sergiu, Dobrițaia Olga, Corobciuc Tatiana – nu dețin acțiuni ale emitentului.
Persoane juridice: CI "Interpares Prim" SA, 545883 acțiuni, 72,61% din nr. total de acțiuni cu drept de vot; "Avicola din Bănești" SA, „Avicola-Codru” SA, „Consam” SA, „Consator” SA, „ÎCV Dondușeni” SA, „Jancom” SA, „Prestfertil” SA, „Presus-Conf” SA, „Repan-Com” SA, „Universcom” SA, „Fiting” SA, OM „Mega Credit” SRL – nu dețin acțiuni ale emitentului.
- Informația privind valorile mobiliare ale emitentului înregistrate în Registrul de stat al valorilor mobiliare la ultima zi a perioadei de gestiune (31 decembrie).**

Tip valori mobiliare	Codul ISIN	Numărul valorilor mobiliare, unități	Valoarea nominală a valorilor mobiliare, lei	Termen de circulație	Numărul valorilor mobiliare	
					Răscumpărate pe parcursul perioadei de gestiune	Achiziționate pe parcursul perioadei de gestiune
Acțiuni ordinare	MD14GALA1004	779317	10	X	-	-
Acțiuni preferențiale	-	-	-	-	-	-
Obligațiuni	-	-	-	-	-	-

- Capitalul social al emitentului la ultima zi a perioadei de gestiune: 7793170 lei
- Numarul de acționari înregistrați în registru la ultima zi a perioadei de gestiune: 1056
- Lista acționarilor care la ultima zi a perioadei de gestiune dețin 5 și mai mult la sută din acțiunile cu drept de vot plasate ale emitentului:**

Denumirea completă a persoanelor juridice/numele prenumele persoanei fizice, numărul de înregistrare (IDNO)/codul personal al persoanei fizice (IDNP)	Numărul de acțiuni cu drept de vot		Cota deținută în numărul total de acțiuni cu drept de vot ale emitentului, %	
	Preferențiale	Ordinare	Preferențiale	Ordinare
Compania Investițională "Interpares Prim" S.A. 1003600120263	-	545883	-	72,61

- Lista filialelor și reprezentanțelor emitentului: emitentul nu dispune de filiale și reprezentanțe.
- Informația despre reorganizarea emitentului și a persoanelor afiliate acestuia: nu a avut loc.
- Informația privind registratorul și auditorul emitentului:
a) Registratorul: Registratorul Independent „Grupa Financiară” S.A., mun. Chișinău, str. Armenească, 55, of. 301; director: Viorica Bondarev, tel. (022) 27 18 45; contract nr. 500 din 24.06.2007.
b) Auditorul: "Truvorix" SRL, mun. Chisinau, str. Florilor, 6/2, ap. 101; director: Ostrovșchii Procop, tel. (022) 54 59 01.
- Informații despre obligațiile financiare neonorate: obligații financiare neonorate lipsesc.

16. Bilanțul contabil al emitentului la finele perioadei de gestiune:

Posturile bilanțului	La finele perioadei de gestiune curente, lei	La finele perioadei de gestiune precedente, lei
Activ		
1. Active pe termen lung		
1.1 Active nemateriale	16000	20000
1.2 Active materiale pe termen lung	28518738	28628507
1.3 Active financiare pe termen lung	-	-
1.4 Alte active pe termen lung	-	-
Total capitolul 1	28534738	28648507
2. Active curente		
2.1 Stocuri de mărfuri și materiale	1412555	1453354
2.2 Creanțe pe termen scurt	349311	235654
2.3 Investiții pe termen scurt	-	-
2.4 Mijloace bănești	17709	24422
2.5 Alte active curente	2216	2142
Total capitolul 2	1781791	1715572

Continuare în pag. următoare

Continuare din pag. precedentă

Total activ	30316529	30364079
Pasiv		
3. Capital propriu		
Capital statutar	7793170	7793170
Capital suplimentar	-	-
Capital nevărsat	()	()
Capital retras	(249006)	(249006)
Total 3.1 Capital statutar și suplimentar	7544164	7544164
Rezerve stabilite de legislație	58817	58817
Rezerve prevăzute de statut	665348	666097
Alte rezerve	14686970	14686970
Total 3.2 Rezerve	15411135	15411884
Corecții ale rezultatelor perioadelor precedente	(10024)	(1801)
Profitul nerepartizat (pierdere neacoperită) al anilor precedenți	(3070270)	(3070270)
Profitul net (pierdere) al perioadei de gestiune	(329535)	X
Profit utilizat al perioadei de gestiune	()	()
Total 3.3 Profit nerepartizat (pierdere neacoperită)	(3409829)	(3070270)
Diferențe la reevaluarea activelor pe termen lung	7812940	7812940
Subvenții	-	-
Total 3.4 Capital secundar	7812940	7812940
Total capitolul 3	27358410	27698718
4. Datorii pe termen lung – total		
4.1 Datorii financiare pe termen lung	2550282	2215263
4.2 Datorii pe termen lung calculate	-	-
Total capitolul 4	2550282	2215263
5. Datorii pe termen scurt		
5.1 Datorii financiare pe termen scurt	-	135328
5.2 Datorii comerciale pe termen scurt	115666	34973
5.3 Datorii pe termen scurt calculate	292171	279797
Total capitolul 5	407837	450098
Total pasiv	30316529	30364079

17. Raportul de profit și pierderi pentru perioada de gestiune:

Indicatorii	Perioada de gestiune curentă, lei	Perioada de gestiune precedentă, lei
1. Venitul din vânzări	2148410	1614840
2. Costul vânzărilor	1415594	1442988
3. Profitul brut (pierdere globală)	732816	171852
4. Alte venituri operaționale	152200	136233
5. Cheltuieli comerciale	34493	41203
6. Cheltuieli generale și administrative	760113	645270
7. Alte cheltuieli operaționale	420256	463490
8. Rezultatul din activitatea operațională: profit (pierdere)	(329846)	(841878)
9. Rezultatul din activitatea de investiții: profit (pierdere)	-	103507
10. Rezultatul din activitatea financiară: profit (pierdere)	311	(3429)
11. Rezultatul din activitatea economico-financiară: profit (pierdere)	(329535)	(741800)
12. Rezultatul excepțional: profit (pierdere)	-	-
13. Profitul (pierdere) perioadei raportate până la impozitare	(329535)	(741800)
14. Cheltuieli (economii) privind impozitul pe venit	-	-
15. Profitul net (pierdere netă)	(329535)	(741800)

18. Informații suplimentare privind profitul societății și utilizarea acestuia:

Indicatorii	Perioada de gestiune curentă, lei	Perioada de gestiune precedentă, lei
1. Direcțiile de utilizare a profitului net pe parcursul perioadei de gestiune:		
a) acoperirea pierderilor din anii precedenți	-	-
b) rezerve stabilite de legislație;	-	-
c) rezerve prevăzute de statut;	-	-
d) alte rezerve;	-	-
e) plata recompenselor membrilor consiliului societății și membrilor comisiei de cenzori;	-	-
f) investirea în vederea dezvoltării producției;	-	-
g) plata dividendelor;		
• la acțiunile preferențiale	-	-
• la acțiunile ordinare	-	-
h) alte scopuri	-	-
2. Activele nete ale emitentului	27358410	27698718
3. Activele nete ale emitentului în raport la:		
• o obligațiune	-	-
• o acțiune preferențială	-	-
• o acțiune ordinară	35,11	35,54
4. Profitul net la o acțiune ordinară a societății	-	-
5. Datoriile la dividendele anilor precedenți	-	-
6. Dividendele anunțate la o acțiune de fiecare clasă a emitentului:		
• intermediare,	-	-
• anuale.	-	-
7. Valoarea unei acțiuni a societății (cu indicarea sursei de informare)		
• valoarea de piață	-	-
• valoarea estimativă	-	-

19. Persoanele care au semnat bilanțul contabil:

Director
Contabil-șefNițuleac I.
Galbur E.

20. Opinia auditorului exprimată în raportul de audit al societății de audit care a efectuat auditul obligatoriu al rapoartelor financiare anuale:

"Veridicitatea bilanțului contabil al "Galanta" S.A. la data de 01.01.2013 – se confirmă".

Raportul anual al societății pe acțiuni "MOLDOVA-TUR" S. A

1. Perioada de gestiune. 2012
2. Denumirea completă și prescurtată a societății pe acțiuni (emitentului). "MOLDOVA-TUR" SA
3. Numărul și data înregistrării de stat a emitentului. 1003600004406 24.01.1996
4. Sediul societății, numerele de telefon și fax pentru relații.
mun. Chișinău, bd. Stefan cel Mare și Sfint, 4 tel: 540303; fax: 272586
5. Principalele genuri de activitate. Turoperator.
6. Lista persoanelor cu funcții de răspundere ale emitentului.
Administrator Agarcova S,
Contabil Sef Butnariuc S,
Consiliului Societatii Curtoglo N., Radu A., Cernous L., Cazacu A., Caban O.
Comisia de Cenzor Popescu I.
7. Lista insiderilor și a persoanelor afiliate emitentului și mărimea cotelor deținute în capitalul social al emitentului, conform formularului EM-1 din raportul anual al emitentului.
Curtoglo S., Curtoglo N., Samorucova E., Boico N., Radu E., Radu E., Radu D., Radu T., Mihnevici A., Cernous R., Dmitrienco P., Cazacu A., Ceban O., Timofeenco A., Timofeenco T., Timofeenco V., Oboroceanu V., Tuliuluc D., Sestovskaia L., Agarcov N., Sestovskii A., Jolnerovici F., Mihai V, Mihai S., Mihai M., Butnariuc T., Butnariuc N., Butnariuc O., Butnariuc A., Butnariuc L., Butnariuc E.
8. Informația privind valorile mobiliare ale emitentului înregistrate în Registrul de stat al valorilor mobiliare la ultima zi a perioadei de gestiune (31 decembrie).

Tip valori mobiliare	Codul ISIN	Numărul valorilor mobiliare, unități	Valoarea nominală a valorilor mobiliare, lei	Termen de circulație	Numărul valorilor mobiliare	
					Răscumpărate pe parcursul perioadei de gestiune	Achiziționate pe parcursul perioadei de gestiune
Acțiuni ordinare	MD14MTUR1005	1299137	10	X	-	-
Acțiuni preferențiale	-	-	-	-	-	-
Obligațiuni	-	-	-	-	-	-

9. Capitalul social al emitentului la ultima zi a perioadei de gestiune. 12991370
10. Numarul de acționari înregistrați în registru la ultima zi a perioadei de gestiune 1309+2CF+2DN
11. Lista acționarilor care la ultima zi a perioadei de gestiune dețin 5 și mai mult la sută din acțiunile cu drept de vot plasate ale emitentului.

Denumirea completă a persoanelor juridice/numele prenumele persoanei fizice, numărul de înregistrare (IDNO)/codul personal al persoanei fizice (IDNP)	Numărul de acțiuni cu drept de vot		Cota deținută în numărul total de acțiuni cu drept de vot ale emitentului, %	
	Preferențiale	Ordinare	Preferențiale	Ordinare
ICS "Alfa Ingeneering" SRL 100608000209	-	-	-	88,38%

12. Lista filialelor și reprezentanțelor emitentului. Nu sunt.
13. Informația despre reorganizarea emitentului și a persoanelor afiliate acestuia. Nu sunt.
14. Informația privind registratorul și auditorul emitentului
a) Registratorul "REGISTRUL-F" SA MD-2043 mun. Chișinău, str.M. Varlaam 65 bir333 tel: 229917; 229913. Director Nadejda Plugari. Contract Nr. 91-d/531(suplimentar la contractul Nr. 91-c) din 01.01.2006
b) Auditorul "ALTIMEEA" SRL MD-2001mun. Chișinău, str M. Sadoveanu 10/1, ap31. tel: 999-505. Director Timofeenco Aliona. Contact Nr. 7-A/12 or 05.06.2012
15. Informații despre obligațiile financiare neonorate: —.

16. Bilanțul contabil al emitentului la finele perioadei de gestiune

Posturile bilanțului	La finele perioadei de gestiune curente, lei	La finele perioadei de gestiune precedente, lei
Activ		
1. Active pe termen lung		
1.1 Active nemateriale	8365	7224
1.2 Active materiale pe termen lung	20637884	20680080
1.3 Active financiare pe termen lung	0	0
1.4 Alte active pe termen lung	0	0
Total capitolul 1	20646249	20687304
2. Active curente		
2.1 Stocuri de mărfuri și materiale	267604	107571
2.2 Creanțe pe termen scurt	482553	305928
2.3 Investiții pe termen scurt	0	0
2.4 Mijloace bănești	643100	297408
2.5 Alte active curente	392469	900338
Total capitolul 2	1785726	1611245
Total activ	22431975	22298549
Pasiv		
3. Capital propriu		
Capital statutar	12991370	12991370
Capital suplimentar	0	0
Capital nevărsat	0	0
Capital retras	0	0
Total 3.1 Capital statutar și suplimentar	12991370	12991370
Rezerve stabilite de legislație	0	0
Rezerve prevăzute de statut	165704	165704
Alte rezerve	11487388	11487388
Total 3.2 Rezerve	11653092	11653092
Corecții ale rezultatelor perioadelor precedente	-112760	-288
Profitul nerepartizat (pierdere neacoperită) al anilor precedenți	-3589774	-3780447
Profitul net (pierdere) al perioadei de gestiune	41265	190673
Profit utilizat al perioadei de gestiune		0
Total 3.3 Profit nerepartizat (pierdere neacoperită)	-3661269	-3590062
Diferențe la reevaluarea activelor pe termen lung	0	0
Subvenții	0	0
Total 3.4 Capital secundar	0	0
Total capitolul 3	20983193	21054400

4. Datorii pe termen lung – total		
4.1 Datorii financiare pe termen lung	830831	830831
4.2 Datorii pe termen lung calculate	0	0
Total capitolul 4	830831	830831
5. Datorii pe termen scurt		
5.1 Datorii financiare pe termen scurt	41838	41838
5.2 Datorii comerciale pe termen scurt	63805	158711
5.3 Datorii pe termen scurt calculate	512308	212769
Total capitolul 5	617951	413318
Total pasiv	22431975	22298549

17. Raportul de profit și pierderi pentru perioada de gestiune

Indicatorii	Perioada de gestiune curentă, lei	Perioada de gestiune precedentă, lei
1. Venitul din vânzări	2205435	2975820
2. Costul vânzărilor	1388483	2311831
3. Profitul brut (pierdere globală)	816952	663989
4. Alte venituri operaționale	458330	755023
5. Cheltuieli comerciale	38802	59201
6. Cheltuieli generale și administrative	1075240	1039414
7. Alte cheltuieli operaționale	132357	125974
8. Rezultatul din activitatea operațională: profit (pierdere)	2883	194423
9. Rezultatul din activitatea de investiții: profit (pierdere)	0	-12721
10. Rezultatul din activitatea financiară: profit (pierdere)	12382	8971
11. Rezultatul din activitatea economico-financiară: profit (pierdere)	41265	190673
12. Rezultatul excepțional: profit (pierdere)	0	0
13. Profitul (pierderea) perioadei raportate până la impozitare	41265	190673
14. Cheltuieli (economii) privind impozitul pe venit	0	0
15. Profitul net (pierderea netă)	41265	190673

18. Informații suplimentare privind profitul societății și utilizarea acestuia:

Indicatorii	Perioada de gestiune curentă, lei	Perioada de gestiune precedentă, lei
1. Direcțiile de utilizare a profitului net pe parcursul perioadei de gestiune:		-
a) acoperirea pierderilor din anii precedenți		
b) rezerve stabilite de legislație;		
c) rezerve prevăzute de statut;		
d) alte rezerve;		
e) plata recompenselor membrilor consiliului societății și membrilor comisiei de cenzori;		
f) investirea în vederea dezvoltării producției;		
g) plata dividendelor; • la acțiunile preferențiale; • la acțiunile ordinare		
h) alte scopuri		
2. Activele nete ale emitentului	20983193	21054400
3. Activele nete ale emitentului în raport la:		
• o obligațiune; • o acțiune preferențială; • o acțiune ordinară		
4. Profitul net la o acțiune ordinară a societății		
5. Datoriile la dividendele anilor precedenți		
6. Dividendele anunțate la o acțiune de fiecare clasă a emitentului:		
• intermediare, • anuale.		
7. Valoarea unei acțiuni a societății (cu indicarea sursei de informare)		
• valoarea de piață; • valoarea estimativă		

19. Persoanele care au semnat bilanțul contabil.

Contabil Sef

Butnariuc Silviu

20. Opinia auditorului exprimată în raportul de audit al societății de audit care a efectuat auditul obligatoriu al rapoartelor financiare anuale.

Raportul anual al SA COMPANIA "FURNIZORUL ABA"

- Perioada de gestiune: anul 2012.
- Denumirea completă și prescurtată a societății pe acțiuni (emitentului): COMPANIA PENTRU PRODUCEREA ARTICOLELOR DIN BETON ARMAT ȘI MATERIALELOR DE CONSTRUCȚII "FURNIZORUL ABA" S.A., COMPANIA "FURNIZORUL ABA" S.A..
- Numărul și data înregistrării de stat a emitentului: 1003600062268 din 15.02.1996.
- Sediul societății, numerele de telefon și fax pentru relații: MD-2023, str. Meșterul Manole, 5"A", mun. Chișinău, Republica Moldova. Tel. 022-422-367.
- Principalele genuri de activitate: Inchirierea bunurilor imobiliare proprii, vânzarea materialelor de construcții.
- Lista persoanelor cu funcții de răspundere ale emitentului: administrator- V Mintuș. Contabl șef V. Camerzan.
- Lista insiderilor și a persoanelor afiliate emitentului și mărimea cotelor deținute în capitalul social al emitentului, conform formularului EM-1 din raportul anual al emitentului: Cebotari V-0.0%, Cebotari C., Postolache V, Postolache N, Mintuș N, Mintuș V, Mintuș A, Mintuș M, Potapov S, Chimirciuc A-13.50%, ȚurcanG, Bostan V, Coliban E., „Remacon” S.R.L. – 76.15%.
- Informația privind valorile mobiliare ale emitentului înregistrate în Registrul de stat al valorilor mobiliare la ultima zi a perioadei de gestiune (31 decembrie):

Tip valori mobiliare	Codul ISIN	Numărul valorilor mobiliare, unități	Valoarea nominală a valorilor mobiliare, lei	Termen de circulație	Numărul valorilor mobiliare	
					Răscumpărate pe parcursul perioadei de gestiune	Achiziționate pe parcursul perioadei de gestiune
Acțiuni ordinare	MD14FURN1000	451793	15812755	X	-	-
Acțiuni preferențiale	-	-	-	-	-	-
Obligațiuni	-	-	-	-	-	-

9. Capitalul social al emitentului la ultima zi a perioadei de gestiune: 15812755 lei.

10. Numărul de acționari înregistrați în registrul la ultima zi a perioadei de gestiune: 567+7CF

11. Lista acționarilor care la ultima zi a perioadei de gestiune dețin 5 și mai mult la sută din acțiunile cu drept de vot plasate ale emitentului:

Denumirea completă a persoanelor juridice/numele prenumele persoanei fizice, numărul de înregistrare (IDNO)/codul personal al persoanei fizice (IDNP)	Numărul de acțiuni cu drept de vot		Cota deținută în numărul total de acțiuni cu drept de vot ale emitentului, %	
	Preferențiale	Ordinare	Preferențiale	Ordinare
„Remacon” SRL 1004602002274	—	344054	—	76.15
Chimirciuc Alexandru 0962504017848	—	61000	—	13.50

12. Lista filialelor și reprezentanțelor emitentului: – nu sunt.

13. Informația despre reorganizarea emitentului și a persoanelor afiliate acestuia: "reorganizarea emitentului și a persoanelor afiliate acestuia nu au avut loc".

14. Informația privind registratorul și auditorul emitentului:

a) Registratorul: Registratorul independent "Registrul-F" S.A., MD-2012, mun. Chișinău, str. Mitropolit Varlaam, 65, of. 333, director Plugari Nadejda, tel. 229917, contract Nr. 113-c din 23.04.2007.

b) Auditorul: Societatea cu răspundere limitată "NOVAUDIT", mun. Chișinău, bd. Dacia, 4, ap. 37, Director Novac Ion, tel. 77-41-43, contract Nr. 24 din 06.05.2010.

15. Informații despre obligațiile financiare neonorate: NU sunt.

16. Bilanțul contabil al emitentului la finele perioadei de gestiune:

Posturile bilanțului	La finele perioadei de gestiune curente, lei	La finele perioadei de gestiune precedente, lei
ACTIV		
1. Active pe termen lung		
1.1 Active nemateriale	24929	25660
1.2 Active materiale pe termen lung	26330326	26335941
1.3 Active financiare pe termen lung	4700000	4700000
1.4 Alte active pe termen lung		
Total capitolul 1	31055255	31061601
2. Active curente		
2.1 Stocuri de mărfuri și materiale	1274615	884737
2.2 Creanțe pe termen scurt	1546969	1814176
2.3 Investiții pe termen scurt		
2.4 Mijloace bănești	776	5045
2.5 Alte active curente		
Total capitolul 2	2822360	2703958
Total activ	33877615	33765559
PASIV		
3. Capital propriu		
Capital statutar	15812755	15812755
Capital suplimentar		
Capital nevărsat	()	()
Capital retras	()	()
Total 3.1 Capital statutar și suplimentar	15812755	15812755
Rezerve stabilite de legislație		
Rezerve prevăzute de statut		
Alte rezerve	5841443	5841443
Total 3.2 Rezerve	5841443	5841443
Corecții ale rezultatelor perioadelor precedente		
Profitul nerepartizat (pierdere neacoperită) al anilor precedenți	(843103)	(843103)
Profitul net (pierdere) al perioadei de gestiune	1580	
Profit utilizat al perioadei de gestiune	()	()
Total 3.3 Profit nerepartizat (pierdere neacoperită)	(841523)	(843103)
Diferența la reevaluarea activelor pe termen lung		
Subvenții	35101	35101
Total 3.4 Capital secundar	35101	35101
Total capitolul 3	20847776	20846196
4. Datorii pe termen lung – total		
4.1 Datorii financiare pe termen lung	11476220	11476220
4.2 Datorii pe termen lung calculate	263040	263040
Total capitolul 4	11739260	11739260
5. Datorii pe termen scurt		
5.1 Datorii financiare pe termen scurt	1337	1337
5.2 Datorii comerciale pe termen scurt	207439	399576
5.3 Datorii pe termen scurt calculate	1081803	779190
Total capitolul 5	1290579	1180103
Total pasiv	33877615	33765559

17. Raportul de profit și pierderi pentru perioada de gestiune:

Indicatorii	Perioada de gestiune curentă, lei	Perioada de gestiune precedentă, lei
1. Venitul din vânzări	259821	460917
2. Costul vânzărilor	46733	305202
3. Profitul brut (pierdere globală)	213088	155715
4. Alte venituri operaționale	665161	387473
5. Cheltuieli comerciale		
6. Cheltuieli generale și administrative	876669	800273
7. Alte cheltuieli operaționale		
8. Rezultatul din activitatea operațională: profit (pierdere)	1580	(257085)
9. Rezultatul din activitatea de investiții: profit (pierdere)		
10. Rezultatul din activitatea financiară: profit (pierdere)		
11. Rezultatul din activitatea economico-financiară: profit (pierdere)	1580	(257085)
12. Rezultatul excepțional: profit (pierdere)		
13. Profitul (pierderea) perioadei raportate până la impozitare	1580	(257085)
14. Cheltuieli (economii) privind impozitul pe venit		
15. Profitul net (pierderea netă)	1580	(257085)

Continuare în pag. următoare

Continuare din pag. precedentă

18. Informații suplimentare privind profitul societății și utilizarea acestuia:

Indicatorii	Perioada de gestiune curentă, lei	Perioada de gestiune precedentă, lei
1. Direcțiile de utilizare a profitului net pe parcursul perioadei de gestiune:		
a) acoperirea pierderilor din anii precedenți	1580	—
b) rezerve stabilite de legislație;		
c) rezerve prevăzute de statut;		
d) alte rezerve;		
e) plata recompenselor membrilor consiliului societății și membrilor comisiei de cenzori;		
f) investirea în vederea dezvoltării producției;		
g) plata dividendelor;		
- la acțiunile preferențiale		
- la acțiunile ordinare		
h) alte scopuri		
2. Activele nete ale emitentului	20847776	21846196
3. Activele nete ale emitentului în raport la:		
- o obligațiune	—	—
- o acțiune preferențială	—	—
- o acțiune ordinară	46,14	46,14
4. Profitul net la o acțiune ordinară a societății	—	—
5. Datoriile la dividendele anilor precedenți		
6. Dividendele anunțate la o acțiune de fiecare clasă a emitentului:		
- intermediare	—	—
- anuale	—	—
7. Valoarea unei acțiuni a societății (cu indicarea sursei de informare)		
- valoarea de piață	—	—
- valoarea estimativă	—	—

Persoanele care au semnat bilanțul contabil:

Administrator
Contabil Șef.V. Mintuș
V. Camerzan**Darea de seamă rezumativă anuală a SA «ÎNTREPRINDEREA DE TRANSPORT NR. 7 OR. BĂLȚI» pe anul 2012**

- Perioada de gestiune: anul 2012.
- Denumirea completă și prescurtată a societății pe acțiuni (emitentului): Societatea pe Acțiuni «ÎNTREPRINDEREA DE TRANSPORT NR. 7 OR. BĂLȚI», «Î. T. 7 OR. BĂLȚI» SA
- Numărul și data înregistrării de stat a emitentului:
№121033182 din 18.09.1995, IDNO 1003602000398.
- Sediul societății, numerele de telefon și fax pentru relații:
Republica Moldova, mun. Bălți, str. Calea Leșilor, 184, tel/fax (231) 35370.
- Principalele genuri de activitate (conform CAEM): J 60240.
- Lista persoanelor cu funcții de răspundere ale emitentului:
Membrii Consiliului societății: Sitarciuc Alexandr (Președintele Consiliului), Rafiev Feodor, Papanaga Veaceslav, Lihopoi Iurie, Zarea Svetlana.
Membrii organului executiv: Directorul Constantin Roșca (46 acțiuni ordinare, 0,039%);
Membrii Comisiei de cenzori: «Logic Audit» S.R.L. (IDNO1012600023313)
Contabil – șef Lacusta Elena
- Lista insiderilor și a persoanelor afiliate emitentului și mărimea cotelor deținute în capitalul social al emitentului, conform formularului EM-1 din raportul anual al emitentului:
SA «Real-Registr», SRL «Estima – Grup», SRL «Logic Audit», SRL «Baker Tilly Klitou and Partners», SRL «Floarea Soarelui» SA, Amableus Limited, Trezeme Limited, Stareverest Trading & Investments Limited, Aragvi Holding International LTD, Vaja Jhashi, Jhashi Rimma, Jhashi Enrico, Jhashi Tamaz, Jhashi Tamara, Jhashi Marina, Rașcov Sergiu, Rașcov Nichita, Rașcov Victor, Rașcova Valentina, Rașcov Petru, Babicenco Ala, Babicenco Valentin, Babicenco Valentina, Babicenco Angela, Coșmeliuc Anastasia, Coșmeliuc Igori, Nedbailova Tatiana, Nedbailov Vladimir, Gilca Ștefan, Gilcă Valentina, Gilcă Fedot, Gilcă Valentina, Gilcă Iustin, Gilcă Valentina, Gilcă-Cîtor Oxana, Gilcă Vadim, Sitarciuc Alexandr, Rafiev Feodor, Lihopoi Iurie, Papanaga Veaceslav, Zarea Svetlana, Sitarciuc Galina, Sitarciuc Alexandra, Sitarciuc Dmitrii, Sitarciuc Xenia, Sitarciuc Natalia, Sorochina Liudmila, Rafieva Olga Vladimir, Rafieva Olga Fiodor, Rafiev Egor Fiodor, Rafiev Oleg Holl, Rafieva Valentina Fiodor, Rafiev Holl Oleg, Zarea Liuba, Buzdugan Tatiana, Curca Iurie, Paladi Alexandru, Paladi Nicolai, Curca Pavel, Papanaga Lidia, Papanaga Vasile, Cocervă Cristina, Papanaga Viorica, Papanaga Cristian, Papanaga Nicolai, Lihopoi Serghei, Galperina Vladlena, Hanina Lidia, Luchianciuc Elena, Luchianciuc Alina, Roșca Efrosinia, Movila Elena, Zbancă Anatolie, Masleanchina Liudmila, Ghinguleak Alexandr, Juțidlo Valentina, Nistor Galina, Mamas Koutsoyiannis, Castraveț Angela.
- Informația privind valorile mobiliare ale emitentului înregistrate în Registrul de stat al valorilor mobiliare la ultima zi a perioadei de gestiune (31 decembrie):

Tip valori mobiliare	Codul ISIN	Numărul valorilor mobiliare, unități	Valoarea nominală a valorilor mobiliare, lei	Termen de circulație	Numărul valorilor mobiliare	
					Răscumpărate pe parcursul perioadei de gestiune	Achiziționate pe parcursul perioadei de gestiune
Acțiuni ordinare	MD14PRIN1004	136398	10	X	—	—
Acțiuni preferențiale	—	—	—	—	—	—
Obligațiuni	—	—	—	—	—	—

- Capitalul social al emitentului la ultima zi a perioadei de gestiune: 1363980 lei.
- Numărul de acționari înregistrați în registru la ultima zi a perioadei de gestiune: 263.
- Lista acționarilor care la ultima zi a perioadei de gestiune dețin 5 și mai mult la sută din acțiunile cu drept de vot plasate ale emitentului:

Denumirea completă a persoanelor juridice/numele prenumele persoanei fizice, numărul de înregistrare (IDNO)/codul personal al persoanei fizice (IDNP)	Numărul de acțiuni cu drept de vot		Cota deținută în numărul total de acțiuni cu drept de vot ale emitentului, %	
	Preferențiale	Ordinare	Preferențiale	Ordinare
SA Floarea Soarelui	—	124969	—	91,62%

- Lista filialelor și reprezentanțelor emitentului: lipsesc.
- Informația despre reorganizarea emitentului și a persoanelor afiliate acestuia: N-a avut loc.
- Informația privind registratorul și auditorul emitentului:

- Registratorul: SA «Real-Registr», mun. Bălți, str. Kiev, 122/3, idno1002602003543, contract Nr. 151/1-98 din 16.02.2009, Directorul – Zbancă Anatolie.
 - Auditorul: ÎCS „Baker Tilly Klitou and Partners” SRL, mun. Chișinău, str. Ștefan cel Mare, 65, of. 507, idno 1007600043180, contract de audit din 04.01.2012, Directorul – Mamas Koutsoyiannis.
15. Informații despre obligațiile financiare neonorate: N-avut loc.

16. Bilanțul contabil al emitentului la finele perioadei de gestiune:

Posturile bilanțului	La finele perioadei de gestiune curente, lei	La finele perioadei de gestiune precedente, lei
Activ		
1. Active pe termen lung		
1.1 Active nemateriale	35952	35952
1.2 Active materiale pe termen lung	220343	290788
1.3 Active financiare pe termen lung	69800	69800
1.4 Alte active pe termen lung	69800	69800
Total capitolul 1	306364	378017
2. Active curente		
2.1 Stocuri de mărfuri și materiale	117028	266772
2.2 Creanțe pe termen scurt	791954	1979324
2.3 Investiții pe termen scurt	-	-
2.4 Mijloace bănești	122809	24894
2.5 Alte active curente	8007	379877
Total capitolul 2	1039798	2650867
Total activ	1346162	3028884
Pasiv		
3. Capital propriu		
Capital statutar	1363980	1363980
Capital suplimentar	-	-
Capital nevărsat	-	-
Capital retras	-	-
Total 3.1 Capital statutar și suplimentar	1363980	1363980
Rezerve stabilite de legislație	-	-
Rezerve prevăzute de statut	-	-
Alte rezerve	-	-
Total 3.2 Rezerve	-	-
Corecții ale rezultatelor perioadelor precedente	-	-
Profitul nerepartizat (pierdere neacoperită) al anilor precedenți	83072	83072
Profitul net (pierdere) al perioadei de gestiune	(513244)	-
Profit utilizat al perioadei de gestiune	-	-
Total 3.3 Profit nerepartizat (pierdere neacoperită)	(430172)	83072
Diferențe la reevaluarea activelor pe termen lung	66550	66550
Subvenții	-	-
Total 3.4 Capital secundar	66550	66550
Total capitolul 3	1000358	1513602
4. Datorii pe termen lung – total	-	-
4.1 Datorii financiare pe termen lung	-	-
4.2 Datorii pe termen lung calculate	-	-
Total capitolul 4	-	-
5. Datorii pe termen scurt	-	-
5.1 Datorii financiare pe termen scurt	-	-
5.2 Datorii comerciale pe termen scurt	280683	1224310
5.3 Datorii pe termen scurt calculate	65121	290972
Total capitolul 5	345804	1515282
Total pasiv	1346162	3028884

17. Raportul de profit și pierderi pentru perioada de gestiune:

Indicatorii	Perioada de gestiune curentă, lei	Perioada de gestiune precedentă, lei
1. Venitul din vânzări	2424619	16757995
2. Costul vânzărilor	2194486	15624851
3. Profitul brut (pierdere globală)	230133	1133144
4. Alte venituri operaționale	528504	118650
5. Cheltuieli comerciale	-	-
6. Cheltuieli generale și administrative	781681	1092840
7. Alte cheltuieli operaționale	531520	250736
8. Rezultatul din activitatea operațională: profit (pierdere)	(554564)	(91782)
9. Rezultatul din activitatea de investiții: profit (pierdere)	37192	41688
10. Rezultatul din activitatea financiară: profit (pierdere)	4128	1590
11. Rezultatul din activitatea economico-financiară: profit (pierdere)	(513244)	(48504)
12. Rezultatul excepțional: profit (pierdere)	-	-
13. Profitul (pierdere) perioadei raportate până la impozitare	(513244)	(48504)
14. Cheltuieli (economii) privind impozitul pe venit	-	-
15. Profitul net (pierdere netă)	(513244)	(48504)

18. Informații suplimentare privind profitul societății și utilizarea acestuia:

Indicatorii	Perioada de gestiune curentă, lei	Perioada de gestiune precedentă, lei
1. Direcțiile de utilizare a profitului net pe parcursul perioadei de gestiune:		
a) acoperirea pierderilor din anii precedenți	—	—
b) rezerve stabilite de legislație;	—	—
c) rezerve prevăzute de statut;	—	—
d) alte rezerve;	—	—
e) plata recompenselor membrilor consiliului societății și membrilor comisiei de cenzori;	—	—

f) investirea în vederea dezvoltării producției;	—	—
g) plata dividendelor; • la acțiunile preferențiale • la acțiunile ordinare	—	—
h) alte scopuri	—	—
2. Activele nete ale emitentului	1000358	1513602
3. Activele nete ale emitentului în raport la: • o obligațiune • o acțiune preferențială • o acțiune ordinară	7,33	11,097
4. Profitul net la o acțiune ordinară a societății	—	—
5. Datoriile la dividendele anilor precedenți	—	—
6. Dividendele anunțate la o acțiune de fiecare clasă a emitentului: • intermediare, • anuale.	—	—
7. Valoarea unei acțiuni a societății (cu indicarea sursei de informare) • valoarea de piață • valoarea estimativă	—	—

19. Persoanele care au semnat bilanțul contabil:

**Director
Contabil-Şef**

**Constantin Roşca
Lacusta Elena**

Годовая отчетность акционерного общества „Drumuri-Cantemir”

- Отчетный период. 2012 год
- Полное и сокращенное наименование акционерного общества (эмитента). Акционерное общество открытого типа „Drumuri-Cantemir”
- Номер и дата государственной регистрации эмитента. 135009661 от 28.10.98.
- Местонахождение общества, номера телефонов и факса для контактов. РМ 7300 г. Кантемир, ул. Б. Главана, 22, тел/факс 22445
- Основные виды деятельности. строительство и ремонт инженерных сооружений.
- Список должностных лиц эмитента.
Р. Ватаманюк, Н. Чумаченко, К. Наку, Н. Катаранюк, М. Спасова, О. Болокан, Н. Чавдарь, Л. Щур, Е. Зайцева, Л. Петрушанко, В. Щербатюк.
- Список инсайдеров и аффилированных лиц эмитента и величина принадлежащих им долей в уставном капитале эмитента, согласно форме ЕМ-1 годовой отчетности эмитента.
Р. Ватаманюк 0%, Е. Ватаманюк 0%, А. Ватаманюк 0%, Н. Чумаченко 0%, В. Чумаченко 0%, К. Наку 0%, Е. Спатару 0%, А. Спатару 0%, М. Спасова 200 акций 0,02%, Н. Новак 0%, М. Спасов 0%, Н. Катаранюк 0%, Л. Катаранюк 0%, К. Катаранюк 0%, О. Болокан 0%, Л. Болокан 0%, Л. Болокан 0%, Н. Чавдарь 0%, С. Чавдарь 0%, Т. Чавдарь 0%, Н. Чавдарь 0%, Л. Щур 0%, А. Щур 0%, Щ. Сырги 0%, Е.Зайцева 0%.
- Информация о ценных бумагах эмитента, зарегистрированных в Государственном реестре ценных бумаг, на последний день отчетного периода (31 декабря).**

Тип ценных бумаг	Код ISIN	Количество ценных бумаг, единицы	Номинальная стоимость ценных бумаг, лей	Срок обращения	Количество ценных бумаг	
					выкупленных на протяжении отчетного периода	приобретенных на протяжении отчетного периода
Простые акции		723222	10	X	—	—
Привилег. акции	—	—	—	—	—	—
Облигации	—	—	—	—	—	—

- Уставный капитал эмитента на последний день отчетного периода. 723222
- Количество акционеров, зарегистрированных на последний день отчетного периода. 31
- Список акционеров, которые на последний день отчетного периода владеют 5 и более процентов размещенных голосующих акций эмитента.**

Полное наименование юридических лиц / фамилия, имя физического лица, регистрационный номер (IDNO)/персональный код физического лица (IDNP)	Количество голосующих акций		Доля в общем количестве голосующих акций эмитента, %	
	Привилег.	Простые	Привилег.	Простые
Агенство Публичной Собственности		669213		92,5
ООО “Сперанца”		41139		5,7

- Список филиалов и представительств эмитента. Нет.
- Информация о реорганизации эмитента и его аффилированных лицах. Общество находится в процессе реорганизации.
Аффилированные лица эмитента: Е. Ватаманюк, А. Ватаманюк, В. Чумаченко, Е. Спатару, А. Спатару, Н. Новак, М. Спасов, Л. Катаранюк, К. Катаранюк, О. Болокан, Н. Чавдарь, С. Чавдарь, Т. Чавдарь, Н. Чавдарь, Л. Щур, А. Щур, О. Сырги, Е. Зайцева.
- Информация о регистраторе и аудиторе эмитента.
а) Регистратор А.О. “Режистру- Инд” м. Кишинэу, бул. Г. Виеру, 22, руководитель Панфилова Татьяна, лицензия CNPS nr-000084 от 13.01.10, тел: 21-28-24, контракт 47/10 от 13.01.10.
б) Аудитор И. П. “Щербатюк Валентин” г. Бричаны ул. Лермонтова, 17, тел: 069133886, лицензия АММII 036480 от 25.01.11, контракт nr. 13/02/ от 04.02.13.
- Информация о невыплаченных финансовых обязательствах: нет.

16. Бухгалтерский баланс эмитента на конец отчетного периода

Статьи баланса	На конец текущего отчетного периода, лей	На конец предыдущего отчетного периода, лей
Актив		
1. Долгосрочные активы		
1.1 Нематериальные активы	3867	5687
1.2 Долгосрочные материальные активы	7101791	5626222
1.3 Долгосрочные финансовые активы		
1.4 Прочие долгосрочные активы		
Итого по разделу 1	7105658	5631909
2. Текущие активы		
2.1 Товарно-материальные запасы	1715535	657634
2.2 Краткосрочная дебиторская задолженность	1009161	272689
2.3 Краткосрочные инвестиции		
2.4 Денежные средства	18354	101559
2.5 Прочие текущие активы	29070	60342

Итого по разделу 2	2772120	1092224
Всего актив	9877778	6724133
Пассив		
3. Собственный капитал		
Уставный капитал	7232220	5597840
Добавочный капитал	303170	303550
Неоплаченный капитал	()	()
Изъятый капитал	()	()
Итого 3.1 Уставный и добавочный капитал	7535390	5901390
Резервы, установленные законодательством		
Резервы, предусмотренные уставом	26283	43826
Прочие резервы		
Итого 3.2 Резервы	26283	43826
Поправки результатов предыдущих периодов		
Нераспределенная прибыль (непокрытый убыток) прошлых лет	(628630)	(629935)
Чистая прибыль (убыток) отчетного периода	5851	
Использованная прибыль отчетного периода	()	()
Итого 3.3 Нераспределенная прибыль (непокрытый убыток)	(622779)	(629935)
Разницы от переоценки долгосрочных активов	1318001	733350
Субсидии		365000
Итого 3.4 Неосновной капитал	1318001	6413631
Итого по разделу 3		
4. Долгосрочные обязательства – всего		
4.1 Долгосрочные финансовые обязательства		
4.2 Долгосрочные начисленные обязательства		
Итого по разделу 4		
5. Краткосрочные обязательства		
5.1 Краткосрочные финансовые обязательства	205000	
5.2 Краткосрочные торговые обязательства	995864	98153
5.3 Краткосрочные начисленные обязательства	420019	212349
Итого по разделу 5	1620883	310502
Всего пассив	9877778	6724133

17. Информация о прибыли и убытках за отчетный период

Показатели	Текущий отчетный период, лей	Предыдущий отчетный период, лей
1. Доход от продаж	8783528	6305797
2. Себестоимость продаж	8513619	6245421
3. Валовая прибыль (валовый убыток)	269909	60376
4. Прочие операционные доходы	355478	230680
5. Торговые расходы	3436	3051
6. Общие и административные расходы	431976	223331
7. Прочие операционные расходы	184124	61322
8. Результат от операционной деятельности: прибыль (убыток)	5851	3352
9. Результат от инвестиционной деятельности: прибыль (убыток)		3902
10. Результат от финансовой деятельности: прибыль (убыток)		
11. Результат от финансово-экономической деятельности: прибыль (убыток)	5851	7254
12. Чрезвычайный результат: прибыль (убыток)		
13. Прибыль (убыток) отчетного периода до налогообложения	5851	7254
14. Расходы (экономия) на подоходный налог		
15. Чистая прибыль (чистый убыток)	5851	7254

18. Дополнительная информация о прибыли общества и его использовании:

Показатели	Текущий отчетный период, лей	Предыдущий отчетный период, лей
1. Направления использования чистой прибыли на протяжении предыдущего отчетного года:	7254	112343
а) покрытие убытков прошлых лет		32037
б) резервы, установленные законодательством;		
с) резервы, предусмотренные уставом;	726	31370
д) прочие резервы;	364	4048
е) плата вознаграждения членам совета общества и членам ревизионной комиссии;	362	4048
ф) инвестирование в целях развития производства;	2901	40480
г) выплата дивидендов; • по привилегированным акциям • по простым акциям	3627	40480
h) иные цели		
2. Чистые активы эмитента	8256895	6413631
3. Чистые активы эмитента по отношению к: • одной облигации • одной привилегированной акции • одной простой акции	11,416	11
4. Чистая прибыль на одну простую акцию общества	0,00809	0,82
5. Обязательства по дивидендам прошлых лет	12970	16607
6. Объявленные дивиденды на одну акцию каждого класса эмитента: • промежуточные, • годовые.		
7. Стоимость одной акции общества (с указанием источника информации): • рыночная стоимость • оценочная стоимость	6,9288	

19. Лица, подписавшие бухгалтерский баланс.

20. Аудиторское заключение, отраженное в аудиторском отчете аудиторской компании, проводившей обязательный аудит годовых финансовых отчетов.

Raportul anual al societății pe acțiuni „Tehnovin”

1. Perioada de gestiune Anul 2012
2. Denumirea completă și prescurtată a societății pe acțiuni (emitentului) Societatea pe acțiuni „Tehnovin”; SA „Tehnovin”
3. Numărul și data înregistrării de stat a emitentului. Nr. 10302152 din 29.01.1993, IDNO/cod fiscal 1003600067698 din 11.01.2005
4. Sediul societății, numerele de telefon și fax pentru relații. mun. Chișinău, str-la Studenților 2/4, tel/fax: 31-31-75
5. Principalele genuri de activitate D29531
6. **Lista persoanelor cu funcții de răspundere ale emitentului**

Numele, prenumele persoanei fizice	Funcția deținută în organele de conducere ale emitentului	Acțiunile deținute la finele perioadei de gestiune	
		Numărul de acțiuni, unități	Cota parte a acțiunilor deținute în numărul total de acțiuni cu drept de vot, %
I. PERSOANELE CU FUNCȚII DE RĂSPUNDERE ALE EMITENTULUI			
a) Membrii Consiliului societății			
Talavira Alina	Președinte al consiliului	-	-
Obrijanu Vitalie	Membru al consiliului	-	-
Severovan Adrian	Membru al consiliului	-	-
Vîlcu Maria	Membru al consiliului	-	-
Frunze Vitalie	Membru al consiliului	-	-
b) Membrii organului executiv			
Vîlcu Alexandru	Director general	-	-
c) Membrii Comisiei de cenzori			
Tabacari Svetlana	Presedinte al comisiei de cenzori	-	-
Mocanu Mihail	Membru al comisiei de cenzori	-	-
Talavira Svetlana	Membru al comisiei de cenzori	-	-
d) Alte persoane cu funcții de răspundere, inclusiv conducătorul filialei sau reprezentanței			
Boldesco Ana	Contabil-șef	-	-

7. **Lista insiderilor și a persoanelor afiliate emitentului și mărimea cotelor deținute în capitalul social al emitentului, conform formularului EM-1 din raportul anual al emitentului.**

Nr. d/o	Denumirea completă a persoanei juridice/ numele, prenumele persoanei fizice	Acțiunile deținute la finele perioadei de gestiune	
		Numărul de acțiuni, unități	Cota parte a acțiunilor deținute în numărul total de acțiuni cu drept de vot, %
II. PERSOANELE CARE DEȚIN, INDIVIDUAL SAU ÎMPREUNĂ CU PERSOANELE AFILIATE, POZIȚIA DE CONTROL ÎN CAPITALUL SOCIAL AL EMITENTULUI (25 ȘI MAI MULT LA SUTĂ DIN ACȚIUNILE CU DREPT DE VOT)			
1	„Ramin-Lux” SRL	994327	88.132
III. PERSOANELE CARE AU ACCES LA INFORMAȚIA CONFIDENȚIALĂ ÎN VIRTUTEA FUNCȚIEI DEȚINUTE, A CONDIȚIILOR CONTRACTELOR SAU ÎN URMA DELEGĂRII DREPTULUI RESPECTIV DIN PARTEA EMITENTULUI ORI A ALTUI INSIDER AL ACESTUIA			
1	Compania de audit „Excontauidit” SRL	-	-
IV. ORICE ALTE PERSOANE CARE POSEDĂ INFORMAȚII PRIVILEGIATE			
1	Persoane afiliate la compartimentul dat lipsesc	-	-
V. PERSOANELE FIZICE, CARE ÎN DECURSUL ULTIMELOR 6 LUNI ANTERIOARE DATEI DE 31 DECEMBRIE A ANULUI RAPORTAT, ÎN ORICARE MOD, CAD SUB INCIDENȚA CAPITOLELOR I-IV			
1	Persoane afiliate la compartimentul dat lipsesc	-	-
VI. PERSOANELE AFILIATE EMITENTULUI NESPECIFICATE ÎN CAPITOLELE I-V			
a) AGENȚII ECONOMICI ÎN AL CĂRUI CAPITAL SOCIAL EMITENTUL, PRECUM ȘI PERSOANELE AFILIATE ACESTUIA, DEȚIN, INDIVIDUAL SAU ÎN COMUN, 25 ȘI MAI MULT LA SUTĂ DIN ACȚIUNILE CU DREPT DE VOT (COTELE PĂRȚI)			
1	Persoane afiliate la compartimentul dat lipsesc	-	-
b) PERSOANA JURIDICĂ SAU FIZICĂ CARE ACȚIONEAZĂ ÎN NUMELE SAU ÎN CONTUL EMITENTULUI			
1	Persoane afiliate la compartimentul dat lipsesc	-	-
c) PERSOANA JURIDICĂ SAU FIZICĂ ÎN NUMELE SAU ÎN CONTUL CĂREIA ACȚIONEAZĂ EMITENTUL			
1	Persoane afiliate la compartimentul dat lipsesc	-	-
d) PERSOANA JURIDICĂ SAU FIZICĂ CARE ACȚIONEAZĂ ÎN COMUN CU EMITENTUL			
1	Persoane afiliate la compartimentul dat lipsesc	-	-
e) PERSOANA JURIDICĂ CARE, ÎN COMUN CU EMITENTUL, SE AFLĂ SUB CONTROLUL UNEI PERSOANE TERȚE			
1	Persoane afiliate la compartimentul dat lipsesc	-	-
VII. PERSOANELE AFILIATE PERSOANELOR SPECIFICATE LA CAPITOLELE I-VI PERSOANELE AFILIATE PERSOANELOR FIZICE SPECIFICATE LA CAPITOLELE I-VI			
a) SOȚII, RUDELE ȘI AFINII PÎNĂ LA GRADUL II INCLUSIV			
1	Obrijanu Irina, soția	-	-
2	Obrijanu Vlad, fiul	-	-
3	Obrijanu Bogdan, fiul	-	-
4	Obrijanu Zinaida, mama	-	-
5	Obrijanu Vasiliu, tata	-	-
6	Ghiduleanov Andrei, soț	-	-
7	Ghiduleanov Cristina, fiica	-	-
8	Ghiduleanov Diana, fiica	-	-
9	Vîlcu Raisa, mama	-	-
10	Sanduleac Ina, soția	-	-
11	Severovan Mihai, fiu	-	-
12	Talavira Maxim, soțul	-	-
13	Talavira Maria, fiica	-	-
14	Talavira Mihail, fiu	-	-
15	Medvedi Grigori, tata	-	-
16	Medvedi Lilia, mama	-	-
17	Frunze Vlad, fiul	-	-
18	Frunze Vasile, tata	-	-
19	Frunze Ludmila, mama	-	-
20	Vîlcu Elena, soția	-	-

21	Vîlcu Ecaterina, fiica	-	-
22	Vîlcu Elizaveta, fiica	-	-
23	Boldesco Victor, soțul	-	-
24	Brasoveanu Oleg, tata	-	-
25	Brasoveanu Feodora, mama	-	-

b) AGENTUL ECONOMIC ÎN AL CĂRUI CAPITAL SOCIAL PERSOANA FIZICĂ DATĂ, PRECUM ȘI PERSOANELE AFILIATE ACESTEIA DEȚIN, INDIVIDUAL SAU ÎN COMUN, POZIȚIA DE CONTROL

1	„Lobi-GP” SRL	72 666	6,441
2	„Lobi-M” SRL	10 574	0,937

c) PERSOANA JURIDICĂ SAU FIZICĂ CARE ACȚIONEAZĂ ÎN NUMELE SAU ÎN CONTUL PERSOANEI FIZICE DATE

1	Persoane afiliate la compartimentul dat lipsesc	-	-
---	---	---	---

d) PERSOANA JURIDICĂ SAU FIZICĂ ÎN NUMELE SAU ÎN CONTUL CĂREIA ACȚIONEAZĂ PERSOANA FIZICĂ DATĂ

1	Persoane afiliate la compartimentul dat lipsesc	-	-
---	---	---	---

PERSOANELE AFILIATE PERSOANEI JURIDICE SPECIFICATE LA CAPITOLELE I-VI

a) PERSOANELE CU FUNCȚII DE RĂSPUNDERE ALE PERSOANEI JURIDICE DATE

1	Scurtu Andrei directorul „Ramin-Lux” SRL	1572	0,14
2	Casapu Raisa Directorul firmei de audit „Excontauidit” SRL	-	-

b) PERSOANA JURIDICĂ SAU FIZICĂ CARE, INDIVIDUAL SAU ÎMPREUNĂ CU PERSOANELE AFILIATE, DEȚINE POZIȚIA DE CONTROL ÎN CAPITALUL PERSOANEI JURIDICE DATE

1	Persoane afiliate la compartimentul dat lipsesc	-	-
---	---	---	---

c) AGENTUL ECONOMIC ÎN AL CĂRUI CAPITAL PERSOANA JURIDICĂ DATĂ, PRECUM ȘI PERSOANELE AFILIATE ACESTEIA DEȚIN, INDIVIDUAL SAU ÎN COMUN, POZIȚIA DE CONTROL

1	Persoane afiliate la compartimentul dat lipsesc	-	-
---	---	---	---

d) PERSOANA JURIDICĂ SAU FIZICĂ CARE ACȚIONEAZĂ ÎN NUMELE SAU ÎN CONTUL PERSOANEI JURIDICE DATE

1	Persoane afiliate la compartimentul dat lipsesc	-	-
---	---	---	---

e) PERSOANA JURIDICĂ SAU FIZICĂ ÎN NUMELE SAU ÎN CONTUL CĂREIA ACȚIONEAZĂ PERSOANA JURIDICĂ DATĂ

1	Persoane afiliate la compartimentul dat lipsesc	-	-
---	---	---	---

f) PERSOANA JURIDICĂ SAU FIZICĂ CARE ACȚIONEAZĂ ÎN COMUN CU PERSOANA JURIDICĂ DATĂ

1	Persoane afiliate la compartimentul dat lipsesc	-	-
---	---	---	---

g) PERSOANA JURIDICĂ CARE, ÎN COMUN CU PERSOANA JURIDICĂ DATĂ, SE AFLĂ SUB CONTROLUL UNEI PERSOANE TERȚE

1	Persoane afiliate la compartimentul dat lipsesc	-	-
---	---	---	---

8. **Informația privind valorile mobiliare ale emitentului înregistrate în Registrul de stat al valorilor mobiliare la ultima zi a perioadei de gestiune (31 decembrie).**

Tip valori mobiliare	Codul ISIN	Numărul valorilor mobiliare, unități	Valoarea nominală a valorilor mobiliare, lei	Termen de circulație	Numărul valorilor mobiliare	
					Răscumpărate pe parcursul perioadei de gestiune	Achiziționate pe parcursul perioadei de gestiune
Acțiuni ordinare	MD14NOVI1009	1128227	10.00	X	-	-
Acțiuni preferențiale	-	-	-	-	-	-
Obligațiuni	-	-	-	-	-	-

9. Capitalul social al emitentului la ultima zi a perioadei de gestiune. 11282270
10. Numărul de acționari înregistrați în registru la ultima zi a perioadei de gestiune – 467
11. **Lista acționarilor care la ultima zi a perioadei de gestiune dețin 5 și mai mult la sută din acțiunile cu drept de vot plasate ale emitentului.**

Denumirea completă a persoanelor juridice/ numele prenumele persoanei fizice, numărul de înregistrare (IDNO)/codul personal al persoanei fizice (IDNP)	Numărul de acțiuni cu drept de vot	Cota deținută în numărul total de acțiuni cu drept de vot ale emitentului, %	
		Preferențiale	Ordinare
„Ramin-Lux” SRL, IDNO 1003600039275	994327	88.132	88.132
„Lobi-GP” SRL, IDNO 1005600006138	72666	6.441	6.441

12. Lista filialelor și reprezentanțelor emitentului. – (Societatea nu are filiale și/sau reprezentanțe)
13. Informația despre reorganizarea emitentului și a persoanelor afiliate acestuia. – (nu au avut loc)
14. Informația privind registratorul și auditorul emitentului
 - a) Registratorul Compania „Registru” Societatea pe Acțiuni MD-2012, mun. Chișinău, str. Șciusev 47, conducătorul O. Domentii tel. 27-11-77 Licența seria CNPF nr. 000083 din 13.01.2010, valabilă până la 13.01.2015. Contract nr. R-101/208 din 01.04.2010
 - b) Auditorul Firma de audit SRL „Excontauidit” MD-2012, mun. Chișinău, str. Calea Leșilor, 47/2, ap. 153; conducător – Casap Raisa. Tel 022 924585, Contract nr. 3 din 15.02.2013 Licența seria A MM nr. 038785 din 12.01.2012 valabilă până la 12.01.2017.
15. Informații despre obligațiile financiare neonorate: —.

16. Bilanțul contabil al emitentului la finele perioadei de gestiune

Posturile bilanțului	La finele perioadei de gestiune curente, lei	La finele perioadei de gestiune precedente, lei
Activ		
1. Active pe termen lung		
1.1 Active nemateriale	222264	222264
1.2 Active materiale pe termen lung	17298661	2033804
1.3 Active financiare pe termen lung	137105	137105
1.4 Alte active pe termen lung	16411	23379
Total capitoul 1	14865087	15436210
2. Active curente		
2.1 Stocuri de mărfuri și materiale	5115751	4352631
2.2 Creanțe pe termen scurt	4412114	2883066
2.3 Investiții pe termen scurt	988910	2107635
2.4 Mijloace bănești	169444	159201
2.5 Alte active curente	236874	209782
Total capitoul 2	9739407	7298478
Total activ	24604494	22734688
Pasiv		

3. Capital propriu		
Capital statutar	11282270	11282270
Capital suplimentar	-	-
Capital nevărsat	(-)	(-)
Capital retras	(-)	(-)
Total 3.1 Capital statutar și suplimentar	11282270	11282270
3.2. Rezerve stabilite de legislație	169862	169862
Rezerve prevăzute de statut	2016323	2016323
Alte rezerve	6018852	6018852
Total 3.2 Rezerve	8205037	8205037
3.3. Corecții ale rezultatelor perioadelor precedente	-	-
Profitul nerepartizat (pierderea neacoperită) al anilor precedenți	1636568	1636568
Profitul net (pierderea) al perioadei de gestiune	(320175)	-
Profit utilizat al perioadei de gestiune	(-)	(-)
Total 3.3 Profit nerepartizat (pierdere neacoperită)	1316393	1636568
3.4. Diferențe la reevaluarea activelor pe termen lung	-	-
Subvenții	-	-
Total 3.4 Capital secundar	-	-
Total capitolul 3	20803700	2112375
4. Datorii pe termen lung – total		
4.1 Datorii financiare pe termen lung	-	-
4.2 Datorii pe termen lung calculate	-	-
Total capitolul 4	-	-
5. Datorii pe termen scurt		
5.1 Datorii financiare pe termen scurt	841546	707313
5.2 Datorii comerciale pe termen scurt	3420549	2490666
5.3 Datorii pe termen scurt calculate	472494	282640
Total capitolul 5	4734589	3480619
Total pasiv	25538289	24604494

17. Raportul de profit și pierderi pentru perioada de gestiune

Indicatorii	Perioada de gestiune curentă, lei	Perioada de gestiune precedentă, lei
1. Venitul din vânzări	3661965	6046825
2. Costul vânzărilor	900922	2859186
3. Profitul brut (pierdere globală)	2761043	3187639
4. Alte venituri operaționale	2331371	2061443
5. Cheltuieli comerciale	12733	307225
6. Cheltuieli generale și administrative	3442099	3116078
7. Alte cheltuieli operaționale	2057864	1755802
8. Rezultatul din activitatea operațională: profit (pierdere)	(420282)	69977
9. Rezultatul din activitatea de investiții: profit (pierdere)	127808	242929
10. Rezultatul din activitatea financiară: profit (pierdere)	8571	(7969)
11. Rezultatul din activitatea economico-financiară: profit (pierdere)	(283903)	304937
12. Rezultatul excepțional: profit (pierdere)	-	-
13. Profitul (pierderea) perioadei raportate până la impozitare	(283903)	304937
14. Cheltuieli (economii) privind impozitul pe venit	36272	-
15. Profitul net (pierderea netă)	(320175)	304937

18. Informații suplimentare privind profitul societății și utilizarea acestuia:

Indicatorii	Perioada de gestiune curentă, lei	Perioada de gestiune precedentă, lei
1. Direcțiile de utilizare a profitului net pe parcursul perioadei de gestiune:		
a) acoperirea pierderilor din anii precedenți	-	-
b) rezerve stabilite de legislație;	-	-
c) rezerve prevăzute de statut;	-	-
d) alte rezerve;	-	-
e) plata recompenselor membrilor consiliului societății și membrilor comisiei de cenzori;	-	-
f) investirea în vederea dezvoltării producției;	-	-
g) plata dividendelor;		
• la acțiunile preferențiale	-	-
• la acțiunile ordinare	-	-
h) alte scopuri	-	-
2. Activele nete ale emitentului	20803700	21123875
3. Activele nete ale emitentului în raport la:		
• o obligațiune	-	-
• o acțiune preferențială	-	-
• o acțiune ordinară	18,72	18,45
4. Profitul net la o acțiune ordinară a societății	-	-
5. Datoriile la dividendele anilor precedenți	-	-
6. Dividendele anunțate la o acțiune de fiecare clasă a emitentului:		
• intermediare,	-	-
• anuale.	-	-
7. Valoarea unei acțiuni a societății (cu indicarea sursei de informare)	Valoarea de piață al valorilor mobiliare nu a fost formată (scrisoarea BVM nr. 01-229 din 12.04.2013)	-
• valoarea de piață	-	-
• valoarea estimativă	-	-

19. Persoanele care au semnat bilanțul contabil.

Director
Contabil-șef

Vilcu A.
Boldesco Ana

20. **Opinia auditorului exprimată în raportul de audit al societății de audit care a efectuat auditul obligatoriu al rapoartelor financiare anuale.**

„După părerea noastră, raportului financiar: bilanțul contabil, raportul privind fluxul mijloacelor bănești oferă o imagine fidelă a situației financiare a S.A. «Tehnovin» la data de 31 decembrie 2011, la fel ca și raportul privind rezultatele financiare pentru exercițiul încheiat la această dată, și în fond sunt conforme cu prevederile legale și statutare”.

Data întocmirii: 09.04.2013

Годовая отчетность акционерного общества «Авис-Прим»

- Отчетный период-2012год
- Полное и сокращенное наименование акционерного общества (эмитента)АО Авис-Прим
- Номер и дата государственной регистрации эмитента-1007611002280 от 01/11/1995
- Местонахождение общества, номера телефонов и факса для контактов- РМ г Комрат, факс72-17-06, тел72- 96-30
- Основные виды деятельности-выращивание птицы.
- Список должностных лиц эмитента- Администратор-Чебан О
- Список инсайдеров и аффилированных лиц эмитента и величина принадлежащих им долей в уставном капитале эмитента, согласно форме EM-1 годовой отчетности эмитент:
Совет общества:
– И. Кучерявый-0%
– М. Кукош-0%
– К. Претула-0%
– Н. Претула-0%
– Г. Кику-0%

Лицо владеющее не менее50% общего количества голосующих акций- Avicola Shaver SRL-96%.

- Информация о ценных бумагах эмитента, зарегистрированных в Государственном реестре ценных бумаг, на последний день отчетного периода (31 декабря2012).

Тип ценных бумаг	Код ISIN	Количество ценных бумаг, единицы	Номинальная стоимость ценных бумаг, лей	Срок обращения	Количество ценных бумаг	
					выкупленных на протяжении отчетного периода	приобретенных на протяжении отчетного периода
Простые акции	MD14AVIP1003	804069	7.00лей	X	-	-
Привилег. акции	-	-	-	-	-	-
Облигации	-	-	-	-	-	-

- Уставный капитал эмитента на последний день отчетного периода. 837519
- Количество акционеров, зарегистрированных на последний день отчетного периода. 163
- Список акционеров, которые на последний день отчетного периода владеют 5 и более процентов размещенных голосующих акций эмитента.

Полное наименование юридических лиц / фамилия, имя физического лица, регистрационный номер (IDNO)/персональный код физического лица (IDNP)	Количество голосующих акций		Доля в общем количестве голосующих акций эмитента,%	
	Привилег.	Простые	Привилег.	Простые
	-	804069	-	96%

- Список филиалов и представительств эмитента—
- Информация о реорганизации эмитента и его аффилированных лицах—
- Информация о регистраторе и аудиторе эмитента
a) Регистратор REGISTRU SA Chisinau, str Sciusev. 47. Mogoreanu A. tel-27-11-77, P-101/737 din 17.09.2007
b) Аудитор —
- Информация о невыплаченных финансовых обязательствах: —.

16. Бухгалтерский баланс эмитента на конец отчетного периода

Статьи баланса	На конец текущего отчетного периода, лей	На конец предыдущего отчетного периода, лей
Актив		
1. Долгосрочные активы		
1.1 Нематериальные активы		
1.2 Долгосрочные материальные активы	8348108	8348108
1.3 Долгосрочные финансовые активы		
1.4 Прочие долгосрочные активы		
Итого по разделу 1	8348108	8348108
2. Текущие активы		
2.1 Товарно-материальные запасы		
2.2 Краткосрочная дебиторская задолженность	718002	797351
2.3 Краткосрочные инвестиции		
2.4 Денежные средства		
2.5 Прочие текущие активы	110	28
Итого по разделу 2	718112	797351
Всего актив	9066220	9145487
Пассив		
3. Собственный капитал		
Уставный капитал		
Добавочный капитал		
Неоплаченный капитал		()
Изъятый капитал		()
Итого 3.1 Уставный и добавочный капитал	5862638	5862638
Резервы, установленные законодательством		
Резервы, предусмотренные уставом		
Прочие резервы		
Итого 3.2 Резервы		
Поправки результатов предыдущих периодов	-12207	
Нераспределенная прибыль (непокрытый убыток) прошлых лет	-1298852	-1290314
Чистая прибыль (убыток) отчетного периода	-13604	-8538
Использованная прибыль отчетного периода		()
Итого 3.3 Нераспределенная прибыль (непокрытый убыток)	-1324663	-1298852
Разницы от переоценки долгосрочных активов	3388625	3388625
Субсидии		
Итого 3.4 Неосновной капитал	3388625	3388625
Итого по разделу 3	7926600	7952411
4. Долгосрочные обязательства – всего	498768	498768
4.1 Долгосрочные финансовые обязательства	498768	498768
4.2 Долгосрочные начисленные обязательства		

Итого по разделу 4	498768	498768
Раздел 5	640853	694308
5.1 Краткосрочные финансовые обязательства	62074	62074
5.2 Краткосрочные торговые обязательства		
5.3 Краткосрочные начисленные обязательства	578778	632234
Итого по разделу 5	640852	694308
Всего пассив	9066220	9145487

17. Informația o pribyli i ubytka za otchetnyy period

Показатели	Текущий отчетный период, лей	Предыдущий отчетный период, лей
1. Доход от продаж		
2. Себестоимость продаж		
3. Валовая прибыль (валовый убыток)		
4. Прочие операционные доходы		27459
5. Торговые расходы		
6. Общие и административные расходы	8011	11219
7. Прочие операционные расходы	5593	24778
8. Результат от операционной деятельности: прибыль (убыток)	-13604	-8538
9. Результат от инвестиционной деятельности: прибыль (убыток)		
10. Результат от финансовой деятельности: прибыль (убыток)		
11. Результат от финансово-экономической деятельности: прибыль(убыток)	-13604	-8538
12. Чрезвычайный результат: прибыль (убыток)		
13. Прибыль (убыток) отчетного периода до налогообложения	-13604	-8538
14. Расходы (экономия) на подоходный налог		
15. Чистая прибыль (чистый убыток)	-13604	-8538

18. Допoлнительная информация о прибыли общества и его использовании:

Показатели	Текущий отчетный период, лей	Предыдущий отчетный период, лей
1. Направления использования чистой прибыли на протяжении предыдущего отчетного года:		
a) покрытие убытков прошлых лет		
b) резервы, установленные законодательством;		
c) резервы, предусмотренные уставом;		
d) прочие резервы;		
e) плата вознаграждения членам совета общества и членам ревизионной комиссии;		
f) инвестирование в целях развития производства;		
g) выплата дивидендов;		
• по привилегированным акциям		
• по простым акциям		
h) иные цели		
2. Чистые активы эмитента	7926598	7952411
3. Чистые активы эмитента по отношению к:		
• одной облигации		
• одной привилегированной акции		
• одной простой акции	9,46	9,50
4. Чистая прибыль на одну простую акцию общества		
5. Обязательства по дивидендам прошлых лет		
6. Объявленные дивиденды на одну акцию каждого класса эмитента: • промежуточные, • годовые.		
7. Стоимость одной акции общества (с указанием источника информации): • рыночная стоимость	7	7
• оценочная стоимость		

19. Лица, подписавшие бухгалтерский баланс.

Адмирстратор

Чeбан O

20. Аудиторское заключение, отраженное в аудиторском отчете аудиторской компании, проводившей обязательный аудит годовых финансовых отчетов

Raportul anual al societății pe acțiuni "INCOMLAC" SA

- Perioada de gestiune. Anul 2012
- Denumirea completă și prescurtată a societății pe acțiuni (emitentului). "INCOMLAC" SA
- Numărul și data înregistrării de stat a emitentului 1002602006326 din 29.08.1994.
- Sediul societății, numerele de telefon și fax pentru relații Bălți, str. Calea Eșilor, 180, tel. (231) 32555,32376
- Activitatea principală (conform CAEM) prelucrarea laptelui și fabricarea produselor lactate, fabricarea înghețatei, fabricarea altor produse alimentare.
- Lista persoanelor cu funcții de răspundere ale emitentului:
Președintele Consiliului – Varari Liuba nu deține acțiuni,
Membrii Consiliului: Jardan Iurie, Șevcic Margarita, Culanov Emil Alexandru, Jardan Eugeniu nu deține acțiuni.
Director general "INCOMLAC" SA – Jardan Vladimir deține acțiuni.
Director "INCOMLAC" SA – Belan Eugenia deține acțiuni
Contabil-șef – Lupoi Zinaida deține acțiuni.
Președintele Comisiei de cenzori Tcaciova Ecaterina nu deține acțiuni.
Membrii Comisiei de cenzori: Pasecnic Fedosia, Șaran Elena Boris nu deține acțiuni.
- Lista insiderilor și a persoanelor afiliate emitentului și mărirea cotelor deținute în capitalul social al emitentului conform formularului EM-1 din raportul anual al emitentului:
"JLC" SA deține acțiuni, "JLC-Invest" SA deține acțiuni, Varari Liuba nu deține acțiuni, Marcova Natalia nu deține acțiuni, Șosev Vasile Constantin nu deține acțiuni, Moscovciuc Irina nu deține acțiuni, Proțenco Vladimir nu deține acțiuni, Dobrița Liudmila nu deține acțiuni, Bejenari Maria nu deține acțiuni, Toma Svetlana nu deține acțiuni, Bozianu Valentina nu deține acțiuni, Jardan Vladimir nu deține acțiuni, Jardan Eugeniu nu deține acțiuni, Varari Liuba nu deține acțiuni, Voronova Svetlana nu deține acțiuni, Obuhova Olga nu deține acțiuni, Cibotaru Victor, Tcaciova Ecaterina nu deține acțiuni. Persoanele afiliate persoanelor fizice: Jardan Carolina nu deține acțiuni, Jardan

Vladimir nu deține acțiuni, Panadina Ana nu deține acțiuni, Șevcic Alexandru nu deține acțiuni, Pasecnic Roman nu deține acțiuni, Pasecnic Irina nu deține acțiuni, Șaran Sergiu nu deține acțiuni, Belan Olexandr nu deține acțiuni, Belan Alexandra nu deține acțiuni, Lupoi Vasiliu nu deține acțiuni, Andruh Piotr nu deține acțiuni, Andruh Veronica nu deține acțiuni, Lupoi Artiom nu deține acțiuni, Semencenco (Lupoi) Oxana nu deține acțiuni.

8. Informația privind valorile mobiliare ale emitentului

Tip valori mobiliare	Codul ISIN	Numărul valorilor mobiliare, unități	Valoarea nominală a valorilor mobiliare, lei	Termen de circulație	Numărul valorilor mobiliare	
					Răscumpărate pe parcursul perioadei de gestiune	Achiziționate pe parcursul perioadei de gestiune
Acțiuni ordinare	MD14COML1008	2146816	50	X	–	–
Acțiuni preferențiale	–	–	–	–	–	–
Obligațiuni	–	–	–	–	–	–

9. Capitalul social al emitentului la ultima zi a perioadei de gestiune. 32 202 250

10. Numărul deținătorilor de acțiuni/obligațiuni la finele perioadei de gestiune 316

11. Lista acționarilor care la ultima zi a perioadei de gestiune dețin 5 și mai mult la sută din acțiunile cu drept de vot plasate ale emitentului.

Denumirea completă a persoanelor juridice/numele prenumele persoanei fizice, numărul de înregistrare (IDNO)/codul personal al persoanei fizice (IDNP)	Numărul de acțiuni cu drept de vot		Cota deținută în numărul total de acțiuni cu drept de vot ale emitentului, %	
	Preferențiale	Ordinare	Preferențiale	Ordinare
"JLC" SA IDNO 1002600005059		437328		67,90
"JLC-Invest" SA IDNO 1002600013067	-	166129		25,79

12. Lista filialelor și reprezentanțelor emitentului nu sunt

13. Informația despre reorganizarea emitentului și a persoanelor afiliate acestuia nu sunt.

14. Informația privind registratorul și auditorul emitentului

a) Registratorul "Registru Ind" SA Chișinău, bd. Grigore Vieru, 22/1, of. 60, director Panfolova Tatiana, tel 21-28-84, contract nr. 64/10 din 11.05.2010, licență CNPF 000084 din 13.01.10.

b) Auditorul "Divers Audit" SRL Chișinău, bd. Mircea cel Bătrîn, 1, director Smochina Liliana, tel. 33-81-21, licență nr. AMMI nr. 026368 din 09.11.2007.

15. Informații despre obligațiile financiare neonorate: —.

16. Bilanțul contabil al emitentului la finele perioadei de gestiune

Posturile bilanțului	La finele perioadei de gestiune curente, lei	La finele perioadei de gestiune precedente, lei
ACTIV		
1. Active pe termen lung		
1.1 Active nemateriale	—	59953
1.2 Active materiale pe termen lung	65106089	53728927
1.3 Active financiare pe termen lung	271622027	192620668
1.4 Alte active pe termen lung	439418	613529
Total capitolul 1	337167534	247023077
2. Active curente		
2.1 Stocuri de mărfuri și materiale	21545031	30300944
2.2 Creanțe pe termen scurt	34354338	33331573
2.3 Investiții pe termen scurt	941601	1342786
2.4 Mijloace bănești	664644	865384
2.5 Alte active curente	5374429	394322
Total capitolul 2	58043043	66235009
Total activ	395210577	313258086
PASIV		
3. Capital propriu		
Capital statutar	32022250	32022250
Capital suplimentar	—	—
Capital nevărsat	(—)	(—)
Capital retras	(—)	(—)
Total 3.1 Capital statutar și suplimentar	32022250	32022250
Rezerve stabilite de legislație	3431482	3431482
Rezerve prevăzute de statut	30607566	30607566
Alte rezerve	1542590	1542590
Total 3.2 Rezerve	35581638	35581638
Corecții ale rezultatelor perioadelor precedente	—	—
Profitul nerepartizat (pierdere neacoperită) al anilor precedenți	107733572	107733572
Profitul net (pierdere) al perioadei de gestiune	30712001	—
Profit utilizat al perioadei de gestiune	(—)	(—)
Total 3.3 Profit nerepartizat (pierdere neacoperită)	134445573	103733572
Diferențe la reevaluarea activelor pe termen lung	—	—
Subvenții	—	—
Total 3.4 Capital secundar	—	—
Total capitolul 3	202229461	171517460
4. Datorii pe termen lung – total		
4.1 Datorii financiare pe termen lung	93740000	33000000
4.2 Datorii pe termen lung calculate	—	—
Total capitolul 4	93740000	33000000
5. Datorii pe termen scurt		
5.1 Datorii financiare pe termen scurt	28815849	39099856
5.2 Datorii comerciale pe termen scurt	22688407	25787156
5.3 Datorii pe termen scurt calculate	47736860	43853614
Total capitolul 5	99241116	108740626
Total pasiv	395210577	313258086

17. Raportul de profit și pierderi pentru perioada de gestiune

Indicatorii	Perioada de gestiune curentă, lei	Perioada de gestiune precedentă, lei
1. Venitul din vânzări	488452935	450287781

2. Costul vânzării	378809321	356922565
3. Profitul brut (pierdere globală)	109643614	93365216
4. Alte venituri operaționale	3708661	7245786
5. Cheltuieli comerciale	38618533	33649923
6. Cheltuieli generale și administrative	26253907	25361499
7. Alte cheltuieli operaționale	13937916	16134568
8. Rezultatul din activitatea operațională: profit (pierdere)	34541919	25465011
9. Rezultatul din activitatea de investiții: profit (pierdere)	255501	13730
10. Rezultatul din activitatea financiară: profit (pierdere)	394966	1319726
11. Rezultatul din activitatea economico-financiară: profit (pierdere)	35192386	26798468
12. Rezultatul excepțional: profit (pierdere)	—	—
13. Profitul (pierderea) perioadei raportate până la impozitare	35192386	26798468
14. Cheltuieli (economie) privind impozitul pe venit	4480385	—
15. Profitul net (pierderea netă)	30712001	26798468

18. Informații suplimentare privind profitul societății și utilizarea acestuia

Indicatorii	Perioada de gestiune curentă, lei	Perioada de gestiune precedentă, lei
1. Direcțiile de utilizare a profitului net pe parcursul perioadei de gestiune:		
a) acoperirea pierderilor din anii precedenți		
b) rezerve stabilite de legislație;		
c) rezerve prevăzute de statut;		
d) alte rezerve;		
e) plata recompenselor membrilor consiliului societății și membrilor comisiei de cenzori;		
f) investirea în vederea dezvoltării producției;		
g) plata dividendelor;		
- la acțiunile preferențiale		
- la acțiunile ordinare		
h) alte scopuri		
2. Activele nete ale emitentului	202229461	171517460
3. Activele nete ale emitentului în raport la:		
- o obligațiune		
- o acțiune preferențială		
- o acțiune ordinară	314	266
4. Profitul net la o acțiune ordinară a societății	47,69	41,61
5. Datoriile la dividendele anilor precedenți	92357	92357
6. Dividendele anunțate la o acțiune de fiecare clasă a emitentului:		
- intermediare	—	—
- anuale.	—	—
7. Valoarea unei acțiuni a societății (cu indicarea sursei de informare)		
- valoarea de piață		
- valoarea estimativă		

19. Persoanele care au semnat bilanțul contabil.

Director executiv
Contabil-șef

Belan E.,
Lupoi Z.

20. După opinia companiei de audit bilanțul contabil al societății la data de 31 decembrie 2012 oferă o imagine fidelă a situației financiare a societății.

Banca de Economii S.A.

SITUAȚIA POZIȚIEI FINANCIARE La 31 decembrie 2012

Indicatorii	31 decembrie 2012 MDL'000	31 decembrie 2011 MDL'000
ACTIVE		
Numerar	475,497	389,618
Conturi la Banca National a Moldovei	662,968	654,583
Conturi curente și depozite la bănci	567,335	338,715
Credite și avansuri acordate clienților, net	2,187,267	2,763,853
Active financiare disponibile pentru vânzare	9,342	8,990
Investiții păstrate până la scadență	1,845,399	1,232,986
Imobilizări corporale	239,360	264,221
Imobilizări necorporale	43,561	44,160
Alte active	555,004	473,838
Total active	6,585,733	6,170,964
DATORII		
Datorii către bănci	1,627	761
Alte împrumuturi	319,443	411,419
Datorii către clienți	5,300,030	4,496,040
Datorii curente privind impozit pe venit	1,127	1,377
Datorii amânate privind impozit pe venit	42,730	24,320
Alte datorii	67,028	70,034
Total datorii	5,731,985	5,003,951
CAPITAL PROPRIU		
Acțiuni ordinare	117,034	117,034
Acțiuni preferențiale	303	303
Capital de rezervă	18,752	18,752
Profit nedistribuit	717,659	1,030,924
Total capital propriu	853,748	1,167,013
Total capital propriu și datorii	6,585,733	6,170,964

SITUAȚIA REZULTATULUI GLOBAL Pentru anul încheiat la 31 decembrie 2012

Indicatorii	2012	2011
	MDL'000	MDL'000
Venituri aferente dobânzilor	440,835	471,984
Cheltuieli aferente dobânzilor	(245,656)	(193,665)
Venituri nete aferente dobânzilor	195,179	278,319
Venituri aferente comisioanelor	140,740	146,237
Cheltuieli aferente comisioanelor	(23,336)	(21,399)
Venituri nete aferente comisioanelor	117,404	124,838
Venituri nete din operațiuni cu valută străină	54,041	71,647
Alte venituri operaționale	11,857	10,101
Total venituri neaferente dobânzilor	65,898	81,748
Total venituri operaționale	378,481	484,905
Cheltuieli din deprecierea activelor	(409,102)	102,471
Venituri operaționale nete	(30,621)	587,376
Cheltuieli privind retribuirea muncii și cheltuieli aferente	(133,914)	(137,953)
Cheltuieli generale și administrative	(98,248)	(109,918)
Cheltuieli aferente uzurii și amortizării	(32,072)	(32,382)
Total cheltuieli operaționale	(264,234)	(280,253)
Profit până la impozitare	(294,855)	307,123
Cheltuieli privind impozitul pe venit	(18,410)	(24,324)
Total rezultat global aferent anului	(313,265)	282,799
Rezultatul pe acțiune (MDL)	(13,38)	12,08

Situațiile financiare au fost autorizate pentru emitere pe 15 aprilie 2013 de către Conducerea Executivă a Băncii reprezentată de către:

Corina BURLACU

Președinte interimar

GrantThomton Audit S.R.L

str. Grigore Ureche Nr. 69 MD-2005 Chișinău Moldova
T. +373 22 86 05 71; F. + 373 2222 74 64
Eoffice@md.gt.com | www.granthomton.md

RAPORTUL AUDITORULUI INDEPENDENT
CU PRIVIRE LA SITUAȚIILE FINANCIARE SIMPLIFICATE

Situațiile financiare simplificate însoțitoare, care conțin situația poziției financiare la 31 decembrie 2012 și situația rezultatului global pentru anul încheiat la acea dată sunt derivate din situațiile financiare ale Banca de Economii S.A. ("Banca") pentru anul încheiat la 31 Decembrie 2012. Am exprimat o opinie de audit modificată cu privire la acele situații financiare în raportul nostru din data de 15 aprilie 2013.

Situațiile financiare simplificate nu conțin toate prezentările cerute de Standardele Internaționale de Raportare Financiară. Astfel, citirea situațiilor financiare simplificate nu reprezintă un substitut pentru citirea situațiilor financiare auditate ale Băncii.

Responsabilitatea conducerii pentru situațiile financiare simplificate

Conducerea este responsabilă pentru pregătirea situațiilor financiare simplificate în baza Legii instituțiilor financiare.

Responsabilitatea auditorului

Responsabilitatea noastră este aceea de a exprima o opinie cu privire la situațiile financiare simplificate în baza procedurilor noastre, care au fost efectuate în conformitate cu Standardul internațional de audit (ISA) 810, "Misiuni de raportare cu privire la situații financiare simplificate".

Opinie

În opinia noastră, situațiile financiare simplificate derivate din situațiile financiare auditate ale Băncii pentru anul încheiat la 31 Decembrie 2012 sunt consecvente, sub toate aspectele semnificative, cu acele situații financiare. Totuși, situațiile financiare simplificate sunt denaturate în limita echivalentă a situațiilor financiare auditate ale Băncii pentru anul încheiat la 31 Decembrie 2012.

Denaturarea situațiilor financiare este descrisă în opinia noastră modificată în raportul nostru din data de 15 aprilie 2013. Opinia noastră modificată se bazează pe următoarele:

La 31 decembrie 2012 conducerea Băncii a estimat valoarea reducerilor pentru pierderi din deprecierea creditelor analizate individual în suma totală de 297,539 mii lei. Aceste reduceri au fost estimate în baza valorii așteptate a fluxurilor de numerar primite din vânzarea activelor gajate, evaluate atât de către experți independenți cât și de către experți interni. Nu am putut să obținem probe de audit suficiente cu privire la valorile estimate de vânzare a activelor gajate. În consecință, nu am putut determina dacă sunt necesare ajustări adiționale privind valoarea reducerilor pentru pierderi din deprecierea creditelor.

După cum este descris în Nota 3 (d), conform politicii de contabilitate a Băncii activele luate în posesie și deținute în vederea vânzării sunt evaluate la valoarea cea mai mică între cost și valoarea justă. La 31 decembrie 2012, suma activelor luate în posesie și deținute în vederea vânzării înregistrată de Banca a fost de 468,176 mii lei. Nu am putut să obținem probe de audit suficiente că la 31 decembrie 2012 aceste active sunt prezentate la valoarea cea mai mică între cost și valoarea justă.

Opinia noastră de audit modificată prevede faptul că, exceptând efectele posibile ale aspectelor descrise, acele situațiile financiare prezintă fidel, din toate punctele de vedere semnificative poziția financiară a Băncii la data de 31 decembrie 2012, și performanța sa financiară și fluxurile sale de trezorerie aferente anului încheiat la acea dată, în conformitate cu Standardele Internaționale de Raportare Financiară.

Evidențierea unor aspecte

Atragem atenția asupra Notei 2.5 din situațiile financiare, care indică faptul că Banca a înregistrat o pierdere netă de 313,265 mii lei în exercițiul financiar încheiat la 31 decembrie 2012. De asemenea, Banca nu a respectat următoarele cerințe/limite maxime prevăzute de Banca Națională a Moldovei: „Mărirea capitalului reglementat”, „Suficiența capitalului ponderat la risc”, „Raportul dintre suma celor zece mai mari datorii nete la credit și portofoliul total al creditelor”, „Expunerea netă asumată de bancă față de o persoană sau un grup de persoane acționând în comun”, „Suma tuturor expunerilor "mari" și "Valoarea totală a investițiilor unei bănci în imobilizări corporale și a cotelor de participare în capitalul unităților economice". Aceste condiții, împreună cu alte aspecte așa cum sunt prezentate în Nota 2.5, indică o incertitudine referitoare la capacitatea Băncii de a-și continua activitatea fără suportul continuu din partea acționarilor săi. Opinia noastră nu conține rezerve cu privire la acest aspect.

Grant Thornton Audit S.R.L.
Chișinău, Republica Moldova

15 aprilie 2013
Vladimir Cacean
(Auditor Licențiat)

Consiliul Societății pe acțiuni „Drumuri-Cantemir”

anunță convocarea adunării generale a acționarilor cu prezența acționarilor, care va avea loc la 17 mai 2013 în incinta blocului administrativ pe adresa: or. Cantemir, str. B. Glavan, 22. Înregistrarea de la ora 8.30 pînă la orele 9.00.

ORDINEA DE ZI:

1. Aprobarea dării de seamă a organului executiv cu privire la rezultatele activității economico-financiare în anul 2012.
2. Aprobarea dării de seamă a Consiliului Societății pentru anul 2012.
3. Aprobarea dării de seamă anuale a Comisiei de Cenzori și Raportului companiei de audit pentru anul 2012.
4. Repartizarea profitului anual pentru anul 2012 și stabilirea normativelor de repartizare a profitului societății pe anul 2013.
5. Autenticarea procesului – verbal al Adunării generale a acționarilor.

Adunarea se ține cu prezența acționarilor. Lista acționarilor, care au dreptul să participe la adunarea generală s-a întocmit de S.A. „Registru-Ind” la data 10 aprilie 2013.

Acționarii pot lua cunoștință cu materialele ordinii de zi a adunării generale de pe data de 8 mai 2013 în zilele de lucru de la orele 08.00 pînă la 17.00 pe adresa: or. Cantemir, str. B. Glavan, 22.

Acționarii urmează să prezinte la înregistrare buletinul de identitate, iar reprezentanții lor suplimentar și mandatul de participare autentificat conform legislației.

Consiliul Societății.

Consiliul SA „Moldtehmed”

a hotărît de a petrece adunarea generală anuală a acționarilor la data de 24 mai 2013 la ora 11.00, în incinta întreprinderii situată în mun. Chisinau str. M. Dragan, 19 în biroul Directorului general.

ORDINEA DE ZI

a Adunării generale anuale „Moldtehmed” SA:

1. Examinarea raportului financiar anual al „MOLDEHMED” SA pe anul 2012.
2. Aprobarea raportului anual al Consiliului Societății privind activitatea economico-financiară în anul 2012
3. Aprobarea raportului anual al Comisiei de Cenzori „MOLDEHMED” SA pentru anul 2012 și a raportului organizației de audit pentru anul 2012.
4. Repartizarea profitului net pentru anul 2012.
5. Aprobarea normativelor de repartizare a venitului Societății pe anul 2013.
6. Privind încetarea înainte de termen a împuternicirilor a doi membri al Comisiei de Cenzori.
7. Alegerea a doi membri al Comisiei de Cenzori și stabilirea cuantumului remunerației muncii lor.
8. Confirmarea organizației de audit și stabilirea cuantumului remunerației muncii.
9. Autenticarea semnăturilor președintelui și secretarului pe procesul verbal al adunării generale.

Materialele ordinii de zi pot fi consultate în zilele de lucru începînd cu 13 mai 2013 în blocul administrației de la ora 9.00-16.00.

Lista acționarilor cu drept de participare la adunare este alcătuită în baza datelor de la 17.04.2013.

Înregistrarea la ora 10.00. Începutul adunării la ora 11.00. A dispune de document care confirmă identitatea.

Informații la telefon 47-20-96.

Spre Atenția Acționarilor “Vlad” SA

Organul executiv al Societății pe Acțiuni, conducându-se de Legea cu privire la societățile pe acțiuni și întru apărarea drepturilor acționarilor a primit hotărîrea de a convoca adunarea generală anuală ordinară a acționarilor, la data de 15.05.2013 pe adresa m. Bălți str. Șt cel Mare 2/1, cu prezența acționarilor.

ORDINEA DE ZI:

1. Darea de seamă a directorului societății privind rezultatele activității pe anul 2012.
2. Darea de seamă a consiliului de Cenzori.
3. Cu privire la repartizarea profitului pe anul 2012 și aprobarea normelor de repartizare pe anul curent.

Înregistrarea acționarilor și a reprezentanților lor legali va avea loc la orele 13.00- 13.55 la prezentarea actelor de identitate și a procurilor autentificate în mod legal.

Cu materialele ordinii de zi vă puteți lua cunoștință între orele 8.00- 13.00. Începutul adunării orele 15.00. Lista acționarilor este prezentată de “Grupa Financiară” SRL.

Spre Atenția Acționarilor “Bozon” SA

Organul executiv al Societății pe Acțiuni, conducându-se de Legea cu privire la societățile pe acțiuni și întru apărarea drepturilor acționarilor a primit hotărîrea de a convoca adunarea generală anuală ordinară a acționarilor, la data de 15.05.2013 pe adresa m. Bălți str. Șt cel Mare 2/2, cu prezența acționarilor.

ORDINEA DE ZI:

1. Darea de seamă a directorului societății privind rezultatele activității pe anul 2012.
2. Darea de seamă a consiliului de Cenzori.
3. Cu privire la repartizarea profitului pe anul 2012 și aprobarea normelor de repartizare pe anul curent.

Înregistrarea acționarilor și a reprezentanților lor legali va avea loc la orele 13.00- 13.55 la prezentarea actelor de identitate și a procurilor autentificate în mod legal.

Cu materialele ordinii de zi vă puteți lua cunoștință între orele 8.00- 13.00. Începutul adunării orele 14.00. Lista acționarilor este prezentată de “Grupa Financiară” SRL.

STIMAȚI ACȚIONARI AI S.A. “RADIATOR”

Organului Executiv al S.A. “RADIATOR” anunță despre convocarea Adunării Generale Extraordinare a Acționarilor care se va ține cu prezența acționarilor la 03 mai 2013, ora 10-00, pe adresa: mun. Chișinău, str. Columna 170/3, cu

ORDINEA DE ZI:

1. Cu privire la calificarea emisiunii III ca fiind efectuată, aprobarea dării de seamă privind rezultatele emisiunii suplimentare de acțiuni și a listei subscriitorilor la acțiuni din emisia suplimentară.

Lista acționarilor care au dreptul să participe la Adunarea Generală Extraordinară va fi întocmită de registratorul Societății – “Registru-F” SA conform situației la 16 aprilie 2013.

Înregistrarea se va efectua de la ora 09-00 pînă la 09-55.

Cu materialele pe ordinea de zi a Adunării Generale Extraordinare acționarii pot face cunoștință, începînd cu data de 23 aprilie 2013 în incinta SA “RADIATOR” pe adresa mun. Chișinău, str. Columna 170/3, (în zilele de lucru de la ora 09:00 pînă la 16:30).

Pentru participare la adunare acționarii vor prezenta buletinul de identitate, iar reprezentanții acestora vor prezenta buletinul de identitate și mandatul autentificat în modul stabilit de legislație.

Organul executiv al S.A. “RADIATOR”

„Reparații Auto” S.A.

Consiliul Societății, anunță convocarea adunării generale anuale a acționarilor cu prezența acționarilor, pentru data de 17 mai 2013, pe adresa: r. Orhei, s. Peresecina, str.M. Eminescu, 15, la orele 16.00. Înregistrarea de la orele 14.00.

ORDINEA DE ZI:

1. Raportul organului executiv privind activitatea economico-financiară S.A.
2. Raportul Companiei de Audit.
3. Raportul comisiei de cenzori S.A.
4. Aprobarea materialelor referitor la tranzacțiile cu bunuri din 2012.
5. Alegerea membrilor Consiliului S.A.
6. Despre măsurile necesare de interprins pentru evitarea incapacității de plată.

Cu materialele ordinii de zi acționarii pot lua cunoștință în zilele de lucru, în contabilitatea societății, începînd cu 05.05.2013, între orele 9.00-12.00.

Lista acționarilor cu dreptul de participare va fi întocmită la data de 20.04.2013.

Акционерное Общество «DIRECOM» S.A.

Извещает Вас, что в соответствии с решением Совета Общества от 02.04.2013г. – 23 мая 2013 года в 16.00 часов состоится общее годовое собрание акционеров в очной форме по адресу: мун. Кишинэу, ул. Лунка Быкулуй №29. Регистрация акционеров производится с 15.30 до 15.50 часов. При себе иметь документ, удостоверяющий личность, а для представителей и доверенность, заверенную в установленном порядке.

ПОВЕСТКА ДНЯ:

1. Рассмотрение и утверждение годового отчета Совета Общества по итогам деятельности в 2012 году;
2. Рассмотрение и утверждение годового отчета Исполнительного органа Общества за 2012 год;
3. Рассмотрение и утверждение Годового финансового отчета Общества по итогам деятельности в 2012 году;
4. Рассмотрение и утверждение годового отчета Ревизионной комиссии Общества за 2012 год;
5. Распределение прибыли (покрытие убытков) по результатам финансово-экономической деятельности Общества в 2012 году;
6. Утверждение нормативов распределения прибыли на 2013 год;
7. О досрочном прекращении полномочий Совета общества, избрании нового состава Совета общества и утверждение размера оплаты их труда;
8. Заключение договоров аренды и имущественного найма с правом выкупа;
9. Заключение Договора купли-продажи прилегающего земельного участка;
10. Получение кредитов.
11. Предоставление имущества общества в залог;
12. Рассмотрение всех решений принятых Советом Общества и Исполнительным органом Общества в период с 25.05.2012 г. по 22.05.2013 г., а также рассмотрение всех Договоров, контрактов, соглашений заключенных Обществом с другими физическими и/или юридическими лицами, для их подтверждения или аннулирования.

Список акционеров имеющих право участвовать в собрании закрыт по состоянию на 08 апреля 2013 года. С материалами к общему годовому собранию можно ознакомиться с 13.05.2013 года по адресу: мун. Кишинэу, ул. Лунка Быкулуй №29 с 17.00 до 18.00.

Справки по телефону 022 92-16-42.

În atenția acționarilor SA „Complexul Hotelier PALACE”

Prin prezentul avis vă aducem la cunoștință că Societatea pe Acțiuni „Complexul Hotelier PALACE” are următoarele adrese:

– adresa juridică:

MD-2001, Republica Moldova, mun. Chișinău, bd. Ștefan cel Mare și Sfînt nr. 81a;

– adresa poștală:

MD-2012, Republica Moldova, mun. Chișinău, bd. Ștefan cel Mare și Sfînt nr. 134, cutia poștală nr. 215, S.A. „Complexul Hotelier PALACE”

S.A. «BETACON»

извещает своих акционеров, что решением Совета Общества от 12 апреля 2013 г. принято решение о созыве очередного годового общего собрания акционеров в очной форме 24 мая 2013 года в 17:00 часов по адресу: м. Комрат, ул. Ленина, 2. Начало регистрации акционеров в 16:00 часов.

ПОВЕСТКА ДНЯ:

1. Рассмотрение финансового годового отчета за 2012 год.
2. Отчет исполнительного органа общества о деятельности за 2012 год и основные перспективы развития на 2013 год.
3. Отчет Совета Общества о результатах деятельности предприятия за 2012 год.
4. Отчет Ревизионной Комиссии общества за 2012 год.
5. Утверждение размера оплаты труда, годовых вознаграждений и компенсаций членам Совета Общества, Ревизионной Комиссии и директору Общества.
6. Избрание членов Совета Общества.
7. Избрание членов Ревизионной Комиссии Общества.
8. Утверждение распределения прибыли за 2012 год.
9. Утверждение нормативов распределения прибыли общества на 2013 год.
10. О заключении договора с аудиторской компанией.
11. О заверении протокола.

Список акционеров с правом участия в собрании составлен независимым регистратором SA «REGISTRATOR-CENTRU» на 12 апреля 2013 г.

Акционеры могут ознакомиться с материалами по повестке дня общего собрания в административном корпусе S.A. «BETACON» с 14 мая 2013 года с 10.00 до 12.00 часов.

Для участия в собрании акционеры должны предъявить документы, удостоверяющие личность, а их представители – доверенность, заверенную в соответствии с действующим законодательством и документы удостоверяющие личность.

При предъявлении требований о включении кандидатов в список кандидатур для голосования на общем собрании акционеров (в том числе в случаях самовыдвижения акционеров) указываются фамилии и имена кандидатов, сведения об их образовании, месте работы и должности, занимаемой в течение последних пяти лет деятельности, любых существующих конфликтах интересов, членстве в совете других обществ, классы и количество принадлежащих им акций, а также фамилии, имена (наименования) акционеров, предъявивших требование, классы и количество принадлежащих им акций. К требованию прилагается согласие каждого из кандидатов в письменной форме, которое должно включать декларацию личной ответственности, что он не подпадает под действие ограничений, предусмотренных частью (б) статьи 66 Закона об акционерных обществах.»

Совет Общества S.A. «BETACON».

**În atenția acționarilor
ÎM „Farmaco” SA**

Conform Deciziei Consiliului Societății din 15.04.2013 se anunță convocarea Adunării generale ordinare anuale a acționarilor ÎM „Farmaco” SA cu prezența acționarilor care va avea loc pe data de 20.05.2013, ora 14.00 în incinta sediului întreprinderii din str. Vadul lui Vodă 2, mun. Chișinău-2023. Începutul înregistrării acționarilor: 13.30.

ORDINEA DE ZI:

- 1) Examinarea și aprobarea dării de seamă anuale a Consiliului Societății;
- 2) Examinarea dării de seamă financiară anuale a Societății;
- 3) Examinarea raportului organizației de audit privind rezultatele exercitării auditului rapoartelor financiare ale întreprinderii la situația din 31.12.2012;
- 4) Examinarea și aprobarea dării de seamă anuale a Comisiei de Cenzori;
- 5) Stabilirea direcțiilor principale de activitate a Societății pentru anul 2013;
- 6) Aprobarea normativelor de repartizare a profitului Societății pentru anul 2013 și hotărârea repartizării profitului obținut în anul 2012;
- 7) Aprobarea Regulamentului Consiliului Societății, alegerea membrilor Consiliului Societății și stabilirea cuantumului retribuției muncii acestora;
- 8) Aprobarea Regulamentului Comisiei de Cenzori;
- 9) Confirmarea unei organizații de audit și stabilirea cuantumului retribuției serviciilor acestora;

Lista acționarilor care au dreptul să participe la Adunarea generală ordinară anuală a acționarilor va fi întocmită de registratorul independent “Grupa Financiară” SA la data de evidență 16.04.2013.

Cu materialele incluse în ordinea de zi acționarii vor putea lua cunoștință începând cu 06.05.2013 la sediul ÎM “Farmaco” SA (mun. Chișinău, str. Vadul lui Vodă 2) între orele 13.00 și 16.00, tel. de contact: 022-87-82-28.

Pentru participare la Adunare, acționarii sunt obligați de a prezenta buletinul de identitate. Reprezentanții acestora vor prezenta suplimentar procura sau mandatul eliberat conform legislației.

**Stimate acționar
“BUTOIAȘ” S.A!**

În baza hotărârii Consiliului Societății din data de 15.04.2013 anunță convocarea adunării generale anuale, cu prezența acționarilor, care va avea loc la data de 20.05.2013, ora 10.00 pe adresa: mun. Chișinău, bd. Ștefan cel Mare 69 în incinta întreprinderii.

ORDINEA DE ZI:

1. Aprobarea dării de seamă economico-financiară
2. Examinarea și aprobarea dării de seamă anuale a Consiliului Societății
3. Examinarea și aprobarea dării de seamă anuale a Comisiei de Cenzori, audit
4. Alegerea directorului
5. Repartizarea venitului pentru anul 2012 și întărirea normativelor pentru anul 2013.
6. Alegerea și aprobarea auditului
7. Aprobarea Codului de Guvernare Corporativă

Lista acționarilor care au dreptul să participe la adunarea generală ordinară anuală este perfectată la data de 15.04.2013.

Înregistrarea acționarilor – între orele 09.00 – 10.00. Începerea adunării la orele 10.00

Cu materialele pentru ordinea de zi a adunării generale anuale puteți lua cunoștința începând cu data de 17.04.2013 între orele 10.00-16.00 pe adresa: mun. Chișinău, Bd. Ștefan cel Mare 69

Participanții la adunarea generală prezintă buletin de identitate, iar reprezentantul(ții) lor – procura autenticată conform legislației.

Relații la tel.: 0 22 999970

**Consiliul Societății pe Acțiuni
«DRUMURI-CHIȘINĂU»**

Anunță convocarea Adunării generale anuale a acționarilor pentru data de 24 mai 2013 la ora 11.00 pe adresa: mun. Chișinău, șos. Balcani 3.

ORDINEA DE ZI:

1. Examinarea dării de seamă financiară anuale a societății pe anul 2012.
2. Aprobarea dării de seamă anuale a consiliului societății pentru anul 2012.
3. Aprobarea dării de seamă a comisiei de cenzori și a raportului companiei de audit „Audit-Data” SRL.
4. Repartizarea profitului net obținut în anul 2012.
5. Autentificarea procesului-verbal al adunării generale a acționarilor.

Începutul înregistrării acționarilor ora-10.00
Începutul adunării ora – 11.00

Lista acționarilor cu drept de participare la adunare a fost întocmită conform situației din 15.04.2013.

Acționarii vor avea posibilitatea de a lua cunoștință cu materialele prezentate pentru adunarea generală a acționarilor începând cu data de 14.05.2013, în zilele de lucru de la ora 8.00 pînă la ora 12.00, în blocul administrativ al societății, mun. Chișinău, șos. Balcani, 3.

Acționarii vor avea asupra lor buletinele de identitate, iar reprezentanții lor – o procură.

Consiliul Societății

„Speranta” S.A.

Hotărârile adunării generale anuale ordinare a acționarilor „Speranta” S.A. ce a avut loc cu prezența acționarilor la 15.04.2013, cvorum 53.46%, pe adresa: str. Calea leșilor, 10, mun. Chișinău.

AU FOST APROBATE PRIN VOT UNANIM URMĂTOARELE CHESTIUNI:

1. “Aprobarea raportului anual al Consiliului Societății conform totalurilor activității în a. 2012”.
- 1.1 Se aprobă raportul anual al Consiliului Societății pentru a. 2012.
2. “Examinarea dării de seamă financiară anuale a Societății conform totalurilor activității în anul 2012”.
- 2.1 Se ia act de darea de seama financiară anuală a Societății conform totalurilor activității în a. 2012.
3. “Aprobarea raportului anual al Comisiei de Cenzori.”
- 3.1 Se aprobă raportul anual al Comisiei de Cenzori.
4. “Repartizarea profitului obținut conform rezultatelor activității societății în anul 2012. Aprobarea normelor de repartizare ale profitului anului 2013”.
- 4.1 Pentru a. 2012 se aprobă 5% – fondul de rezervă conform legislației; 95% – investirea în vederea dezvoltării producției
- 4.2 Pentru a. 2013 se aprobă următoarele normative de repartizare a beneficiului: 5% – fondul de rezervă conform legislației; 95% – investirea în vederea dezvoltării producției.
5. “Stabilirea mărimii remunerării membrilor organelor de conducere și control”
- 5.1 De a stabili mărimea cuantumului serviciilor Consiliului în suma 23400 lei pe an.
6. “Alegerea membrilor Consiliului societății!”
- 6.1 De ales în Consiliului societății: Țvetcova S, Hinculov O “Goncear M, Chirtoca A, Ștefărta V.
7. “Aprobarea completărilor și modificărilor în Statutul Societății”
- 7.1 Chestiunea n-a fost dezbătută.
8. “Aprobarea contractului cu compania de audit și cuantumului retribuției serviciilor ei”.
- 8.1 De aprobat compania de audit și de a stabili mărimea cuantumului serviciilor ei în suma 4000 lei.
9. Semnăturile Președintelui adunării și secretarului adunării generale ordinare a acționarilor să fie autentificate, de către Comisia de cenzori a Societății

Organul executiv

**Stimate Acționar
SA «TEHNOVIN»!**

Aducem la cunoștința acționarilor că în conformitate cu hotărârea Consiliului SA «TEHNOVIN» va fi convocată adunarea generală ordinară anuală a acționarilor cu prezența acționarilor avînd următoarea

ORDINEA DE ZI:

1. Examinarea și aprobarea raportului anual al Consiliului SA «TEHNOVIN» privind rezultatele activității Societății în anul 2012 și direcțiile de bază ale dezvoltării pentru anul 2013.
2. Examinarea și aprobarea raportului financiar anual al Societății pentru anul 2012.
3. Examinarea și aprobarea actului de control și raportului anual al organizației de audit pentru anul 2012.
4. Examinarea și aprobarea raportului anual al comisiei de cenzori pentru anul 2012.
5. Repartizarea profitului pentru anul 2012 și aprobarea normelor de repartizare a profitului pentru anul 2013.
6. Alegerea organelor de conducere și control și remunerarea muncii membrilor Consiliului Societății și Comisiei de Cenzori.
7. Desemnarea organizației de audit în vederea efectuării controlului exercițiului economico-financiar al Societății pentru anul 2013 și stabilirea cuantumului retribuției serviciilor acesteia.

Adunarea generală va avea loc la data de 20 mai 2013, orele 11.00 cu prezența acționarilor pe adresa mun. Chișinău, str-la Studentilor 2/4 în incinta SA «TEHNOVIN». Înregistrarea acționarilor va fi efectuată între orele 10.00 și 11.00.

Lista acționarilor ce dispun de dreptul de a participa la adunarea generală este întocmită la data de evidență 17.04.2013 în conformitate cu prevederile art. 54 a Legii RM „Privind societățile pe acțiuni”.

Acționarii vor avea posibilitatea de a lua cunoștință cu materialele pentru ordinea de zi a adunării generale începând cu data de 09 mai 2013 pe adresa mun. Chișinău, st-la Studentilor 2/4, între orele 9.00 și 12.00.

Acționarii ce participă la adunare urmează să prezinte buletinul de identitate, iar reprezentanții acționarilor pe lângă acesta și procura, întocmită în conformitate cu legislația în vigoare sau contractul, după caz.

Informații la telefonul: 31-36-27.

Совет

АО «Электромонтаж-Норд»

извещает акционеров о созыве очередного годового общего собрания акционеров в очной форме, которое состоится 24 мая 2013 года в административном здании АО по адресу: м. Бэлць, ул. Шт. чел Маре 191а. Начало собрания: в 12-00. Начало регистрации: с 10-30. Конеч регистрация 11-30.

ПОВЕСТКА ДНЯ:

1. Отчет Совета Общества за 2012 год.
2. Рассмотрение годового финансово-хозяйственного отчета по результатам за 2012 год и задачи на 2013 год.
3. Отчет ревизионной комиссии за 2012 год.
4. О распределении чистой прибыли за 2012 год и утверждение нормативов распределения прибыли на 2013 год.
5. Установление оплаты труда, вознаграждения и компенсации выборных органов.
6. Выборы членов Совета.

С материалами к повестке дня очередного годового Общего собрания, можно ознакомиться с 14 мая 2013 года, по адресу Общества с 9-00 час до 16-00 час.

Список акционеров имеющих право на участие в собрании составлен на 24 апреля 2013 года.

Акционерам иметь при себе документ удостоверяющий личность, а их представителям – доверенность, оформленную в установленном порядке.

Справку по тел: 2 – 24 – 63.

„Holda Argintie” S.A.

COMUNICAT INFORMATIV

Hotărârile adunării generale anuale ordinare a acționarilor „Holda Argintie” S.A. ce a avut loc cu prezența acționarilor la 08.04.2013 pe adresa: Calea leșilor, 10, mun. Chișinău, cvorum 91,5%

PRIN VOT UNANIM AU FOST APROBATE URMĂTOARELE DECIZII PE CHESTIUNILE DIN ORDINEA DE ZI:

1. Se ia act de darea de seamă anuală a Consiliului societății privind totalurile activității în anul 2012.
2. Se ia act de darea de seamă financiară anuală a Societății conform totalurilor activității în anul 2012.
3. Se aprobă darea de seamă anuală a Comisiei de Cenzori pentru anul 2012.
- 4.1 Să fie acoperite pierderile înregistrate în a. 2012 în mărime de 1572920 lei din “Alte rezerve”.
- 4.2 Se aprobă normativele de repartizare a profitului anului 2013:100% – fondul dezvoltării activității economice și de producere.
- 5.1 Se stabilește remunerare pentru membrii comisiei de cenzori.
- 5.2 Nu stabilește remunerare pentru membrii consiliului societății.
- 6.1 Se alege comisia de cenzori pe termen de 5 ani de zile în componență: T. Kulicțkaia, T. Popescu, L. Iuzvac.
- 6.2 Se încetează înainte de termen împuternicirile consiliului în componență: A. Eni, A. Spivacenco, Gh. Boeștean, T. Calinin, T. Eremenco.
- 6.3 Se alege consiliul societății pe termen de un an de zile.
7. Se aprobă firma “AC Audit” S.R.L. pentru a efectua controlul de audit pentru anul 2013 și cuantumul retribuției serviciilor ei.
8. Se împuternicesc membrii Comisiei de cenzori cu dreptul de a autentifica semnăturile președintelui și secretarului adunării generale.

Prin vot cumulativ a fost aprobată decizia: Consiliul societății se alege în componență: Gh. Botnaru, A. Eni, Gh. Boeștean, T. Calinin, T. Eremenco.

Data producerii evenimentului-15 aprilie 2013. Data întocmirii comunicatului-14 aprilie 2013. Persoana responsabilă pentru întocmirea comunicatului- L. Chitorog, tel. 509 414.

**Stimați acționari al Societății
pe Acțiuni „Utlapcar”!**

Organul executiv al societății în temeiul deciziei consiliului societății convoacă adunarea generală ordinară anuală a acționarilor „Utlapcar” SA Adunarea va avea loc cu prezența acționarilor la 24 mai 2013 pe adresa: mun. Chișinău, str.M. Dragan, 17. Înregistrarea acționarilor la ora 08.00. Începutul adunării la ora 09.00.

ORDINEA DE ZI:

1. Darea de seamă anuală a organului executiv despre rezultatele activității economico-financiară a Societății pentru a. 2012.
2. Darea de seamă a comisiei de cenzori pentru anul 2012.
3. Alegerea organului executiv (a directorului) a societății.
4. Diverse.

Lista acționarilor care au dreptul să participe la adunarea generală a fost întocmită de către registratorul independent – „Registru-Corect” SA la data de 24 aprilie 2013.

Cu materialele pentru ordinea de zi a adunării generale vă puteți familiariza începând cu 24 aprilie 2013 în contabilitatea SA „Utlapcar” de la 09.00 pînă la 13.00 pe adresa: mun. Chișinău, str.M. Dragan, 17.

E necesar să aveți documentul ce certifică identitatea Dvs, în caz că nu aveți posibilitate personal să participați la adunare veți delega reprezentantul Dvs cu procura autenticată conform legislației.

Relații la telefon.: 022-47-72-30.

IN ATENȚIA ACȚIONARILOR SA "Centrul 3/Triplu"

Aviz de convocare a adunării generale anuale a SA "Centrul 3/Triplu"

Organul executiv al SA "Centrul 3/Triplu" anunța convocarea adunării generale ordinare anuale cu prezența acționarilor, care va avea loc la 21 mai 2013, ora 15.00 în sediul societății pe adresa: mun. Chisinau, str. Mitropolit Varlaam, 63/5,

CU URMĂTOAREA ORDINE DE ZI:

- 1) Darea de seamă a organelor de conducere:
 - 1.1 Organului executiv;
 - 1.2 Comisiei de cenzori.
- 2) Examinarea și aprobarea raportului financiar pe anul 2012 și directive de dezvoltare a societății în anul 2013.
- 3) Repartizarea profitului conform rezultatelor anului 2012 și aprobarea normativelor de repartizare a profitului în anul 2013
- 4) Alegerea organului executiv și stabilirea remunerării lui.
- 5) Alegerea comisiei de cenzori și stabilirea remunerării lui.
- 6) Cu privire la reorganizarea societății prin dezmembrare (separate) cu crearea unei noi societăți.
- 7) Cu privire la aprobarea documentelor aferente reorganizării:
 - 7.1 Actele de evaluare a activelor la valoarea de piață.
 - 7.2 Proiectul dezmembrării.
 - 7.3 Bilantul de repartitie.
 - 7.4 Actele de transfer a activelor la persoana juridică nou creată.
 - 7.5 Proiectul statutului societății nou create și alegerea organului executiv.
- 8) Cu privire la reducerea capitalului social prin anularea acțiunilor de tezaur.
- 9) Cu privire la modificarea și completarea statutului și/sau aprobarea statutului în redacție nouă.
- 10) Cu privire la autentificarea semnăturilor pe procesul verbal al adunării generale.

Inregistrarea acționarilor va avea loc începând cu orele 14-00 - 14-45.

Lista acționarilor cu drept de participare la adunarea generală fa vi întocmită cu data de 15.04.2013.

Acționarii pot lua cunoștința cu materialele ordinii de zi începând cu data de 10.05.2013 pe adresa: mun. Chisinau, str. Mitropolit Varlaam, 63/5, orele 10-00 – 15-00.

Stimați acționari al SA „DotarCom”

În temeiul deciziei Consiliului Societății din 15 aprilie 2013, organul executiv anunță convocarea Adunării generale ordinare anuale a acționarilor S.A. "DotarCom" cu sediul or. Chișinău, str. Columna, 170 cu prezența acționarilor. Adunarea generală ordinara anuala a acționarilor S.A. "DotarCom" va avea loc pe data de 18 mai 2013 la ora 10.00 în incinta S.A. "DotarCom" pe adresa: or. Chișinău, strada Columna, 170. Înregistrarea acționarilor: 09.00 – 09.50

ORDINEA DE ZI

- 1 Examinarea și aprobarea dării de seamă a Consiliului pentru anul 2012;
- 2 Examinarea dării de seamă financiară a Societății pentru anul 2012;
- 3 Examinarea și aprobarea dării de seamă a comisiei de cenzori pentru anul 2012;
- 4 Cu privire la acoperirea pierderilor anului 2012 și aprobarea normativelor de repartizare a profitului pentru anul 2013.

Lista acționarilor cu drept de a participa la Adunare este întocmită conform situației din data de 16.04.2013.

Acționarii vor avea posibilitatea să se familiarizeze cu materialele pentru ordinea de zi a Adunării începând cu data de 08.05.2013, între orele 09.00 – 14.00 la sediul Societății pe adresa – or. Chișinău, str. Columna, 170.

t. 75-18-97.

Consiliul „DotarCom” S.A.

Stimate acționar SA "Consator"

Organul executiv al Societății în temeiul deciziei Consiliului Societății, convoacă adunarea generală anuală a acționarilor SA "Consator". Adunarea va avea loc cu prezența acționarilor la 29 mai 2013 pe adresa: Ungheni, str. Balteni 1. Înregistrarea acționarilor la ora 10.00 – 10.55. Inceputul adunării la ora 11.00.

ORDINEA DE ZI:

1. Darile de seamă anuală a Consiliului și organului executiv al Societății cu privire la rezultatele economico-financiare pe anul 2012, aprobarea activităților prioritare în anul 2013.
2. Aprobarea raportului financiar pe anul 2012 și a rezultatului controlului de audit.
3. Darea de seamă a comisiei de cenzori pe anul 2012.
4. Despre repartizarea beneficiului pentru anul 2012 și normativelor de repartizare a beneficiului pe anul 2013.
5. Aprobarea Statutului Societății în redacție nouă.
6. Alegerea membrilor Consiliului Societății și aprobarea marimii retribuției muncii lor.
7. Confirmarea Organizației de Audit și stabilirea cuantumului retribuției serviciilor ei pentru anul 2013.

Lista acționarilor care au dreptul să participe la adunarea generală a fost întocmită de către registratorul independent "Registru – Corect" SA la data de 16.04.2013.

Acționarii pot lua cunoștința de materialele pentru ordinea de zi a adunării începând cu 17 mai 2013 în zilele de lucru, între orele 8.00 – 16.00 pe adresa Ungheni, str. Balteni 1.

Actionarii urmează să prezinte buletinul de identitate, iar reprezentanții și procura, conform legislației în vigoare.

Relații la tel.: (236) 2-18-25.

Вниманию акционеров „Galanta” S.A.!

Согласно решению Совета Общества „Galanta” SA от 09 апреля 2013 г. созывается очередное годовое общее собрание акционеров Общества в очной форме, которое состоится 23 мая 2013 г. Собрание будет проводиться по адресу: г. Орхей, ул. В. Лупу, 171 (актовый зал). Начало проведения собрания в 11-00 часов.

ПОВЕСТКА ДНЯ:

1. Отчет исполнительного органа общества о деятельности за 2012 год и основные направления деятельности на 2013 год.
2. Отчет Совета общества о результатах деятельности за 2012 год.
3. Утверждение финансового отчета общества за 2012 год.
4. Отчет Ревизионной комиссии общества за 2012 год.
5. О покрытии убытков за 2012 год и нормативах распределения прибыли на 2013 год.
6. Утверждение размера оплаты труда, годовых вознаграждений и компенсаций органам управления и контроля.
7. Выборы членов Совета общества и Ревизионной комиссии общества.
8. Утверждение аудитора общества и размера оплаты его услуг.

Список акционеров, имеющих право на участие в общем собрании, составлен по состоянию на 15 апреля 2013 г. Регистрация акционеров начинается в 10-00 часов и заканчивается в 10-45 часов.

Акционеры должны представить документ, удостоверяющий их личность, а их представители и доверенность, составленную согласно действующему законодательству.

С материалами к повестке дня общего собрания акционеров можно ознакомиться, начиная с 13.05.2013 г., по адресу: г. Орхей, ул. В. Лупу, 171 в рабочие дни с 9.00 до 15.00 часов.

Контактный телефон: (0235) 2-34-95.

Știmați acționari ai S.A. "Drumuri-Taraclia"

În temeiul deciziei Consiliului societății din 09.04.2013, organul executiv al societății anunță convocarea adunării generale anuale a acționarilor S.A. „Drumuri-Taraclia” cu sediul or. Taraclia str. Lenin 1/A cu prezența acționarilor. Adunarea generală anuală a acționarilor S.A. „Drumuri-Taraclia” va avea loc pe data de 17 mai 2013, ora 11.00, pe adresa: or. Taraclia, str. Lenin 1/A. Înregistrarea acționarilor: 09.45 – 10.45.

ORDINEA DE ZI:

1. Examinarea dării de seamă financiară a societății pe anul 2012.
2. Aprobarea dării de seamă anuale a consiliului societății pentru anul 2012.
3. Aprobarea dării de seamă anuale a comisiei de cenzori și Raportul companiei de audit pe anul 2012.
4. Repartizarea profitului net obținut în anul 2012.
5. Autentificarea procesului-verbal al Adunării generale a acționarilor.

Lista acționarilor cu drept de participare la adunare va fi întocmită conform situației la data de 10 aprilie 2013.

Pentru participarea la adunare acționarii persoane fizice vor prezenta buletinul de identitate, iar reprezentanții acționarilor vor prezenta buletinul de identitate și procura autentificată în modul stabilit.

Acționarii pot lua cunoștința cu materialele ordinii de zi începând cu 7 mai 2013, orele 9.00-12.00 de luni până vineri, pe adresa: or. Taraclia, str. Lenin 1/A t. 0 294 22 9 47.

Consiliului societății

Stimați acționari ai S.A. "SUPRATEN"!

Consiliul S.A. "SUPRATEN" anunță convocarea Adunării generale a acționarilor, cu prezența acționarilor, care va avea loc la data de 23 mai 2013, la sediul S.A. "SUPRATEN" pe adresa: mun. Chișinău, str. Petricani, 84.

ORDINEA DE ZI:

1. Examinarea dării de seamă financiară a societății pe anul 2012 și aprobarea direcțiilor prioritare de activitate în anul 2013.
2. Aprobarea dării de seamă a Comisiei de Cenzori.
3. Aprobarea dării de seamă a Consiliului Societății.
4. Alegerea Comisiei de Cenzori.
5. Alegerea Consiliului Societății.
6. Repartizarea profitului din anul 2012 și aprobarea normativelor de repartizare a profitului pentru anul 2013.
7. Cu privire la rezervele stabilite de legislație, rezervele prevăzute de statut și alte rezerve.
8. Stabilirea cuantumului retribuției muncii, remunerațiilor anuale și compensațiilor membrilor organelor de conducere ale societății (Consiliul societății, Comisia de cenzori).
9. Confirmarea organizației de audit și stabilirea cuantumului retribuției serviciilor ei.
10. Cu privire la acțiunile de tezaur.

Începutul înscrierii – 9.00.

Începutul adunării – 10.00.

Adunarea generală a acționarilor va avea loc cu prezența acționarilor, conform listei acționarilor cu drept de participare la adunare, întocmită la 23.04.2013.

Acționarii și/sau reprezentanții acestora pot lua cunoștința de materialele pregătite pentru ținerea adunării începând cu 07 mai, la sediul Societății – zilnic de la 9.00 pînă la 17.00, cu excepția zilelor de odihnă.

Acționarii vor prezenta buletinul de identitate (pașaportul), iar reprezentanții acestora – și o procură autentificată conform legislației în vigoare a RM.

Consiliul Societății

Relații la tel.: 317-210.

УВАЖАЕМЫЙ АКЦИОНЕР S.A. "SIGMA"

Информируем Вас, что в соответствии со ст. 51 (3) Закона об акционерных обществах №1134-XIII от 02.04.1997 года, по решению Совета Общества (Протокол №03 от 11 апреля 2013 г.), 31 мая 2013 г., в 10.00 часов по местному времени, состоится очередное годовое общее собрание акционеров S.A. „SIGMA” в очной форме, по адресу: мун. Кишинэу, бд. Десебал, 76, в административном корпусе №3, на 12 этаже в зале заседаний оф. 1204; Время регистрации акционеров с 09.00 до 09.45 часов.

ПОВЕСТКА ДНЯ:

1. Рассмотрение и утверждение финансового отчета S.A. «SIGMA» за 2012 год, а также основных направлений деятельности Общества в 2013;
2. Рассмотрение и утверждение годового отчета Совета Общества по итогам работы в 2012 году;
3. Рассмотрение и утверждение отчета Ревизионной комиссии Общества по результатам проверки финансового отчета S.A. «SIGMA» за 2012 г.;
4. Рассмотрение и утверждение отчета (заключения) аудиторской компании по результатам проверки финансового отчета S.A. «SIGMA» за 2012 г.;
5. Утверждение аудиторской компании на 2013 год и установление размера оплаты ее услуг;
6. Распределение чистой прибыли (покрытия убытков) общества за 2012 год и утверждение нормативов распределения прибыли на 2013 год;
7. О выплате дивидендов;
8. Досрочное прекращение полномочий Совета, Ревизионной Комиссии и администратора общества;
9. Выборы органов управления общества: Совета, Ревизионной Комиссии и администратора;
10. Установление оплаты труда членам Совета, Ревизионной Комиссии и администратору общества;
11. Заверение подписей Председателя и Секретаря собрания.

Список акционеров имеющих право участвовать в очередном годовом общем собрании акционеров S.A. «SIGMA» составлен по состоянию на 18.04.2013 года.

Акционеры, могут ознакомиться с материалами к повестке дня собрания, начиная с 22.05.2012г., в рабочие дни, с 10.00 до 15.00 часов, по адресу: мун. Кишинэу, б-л. Дечебал 76, оф. 313.

Контактный телефон 890-301.
Исполнительный орган S.A. „Sigma”

SA „Acvila-Sport”

Informația privind ținerea adunării generale a acționarilor

Consiliul societății pe acțiuni „Acvila-Sport” a decis că adunarea generală a acționarilor „Acvila-Sport” SA să fie convocată la data de 17 mai 2013

CU URMĂTOAREA ORDINE DE ZI:

1. Raportul consiliului privind activitatea societății pe parcursul anului 2012 – N. Moroga;
2. Raportul cenzorului pe anul 2012 – Gîrjev S.
3. Diverse.

Înregistrarea între orele 13.00-14.00. Începutul la ora 14.00. Adunarea se va ține cu prezența acționarilor.

Lista acționarilor care au dreptul să participe la adunarea generală v-a fi întocmită la data de 15 aprilie 2013. Cu materialele pentru ordinea de zi a adunării generale a acționarilor se va putea familiariza începând cu 03 mai 2013 (între 09:00 – 17:00, de luni până vineri) la adresa: str. Bucuriei, 5, mun. Chișinău, unde va avea loc și adunarea generală a acționarilor pe data de 17 mai 2013.

Directorul SA „Acvila-Sport” Gîrjev Anatoli

Stimate acționar al Societății pe acțiuni „Tehoptimed” S.A.

Organul executiv Vă aduce la cunoștință că la 24 mai 2013 pe adresa: mun. Chișinău, str. Maria DRAGAN nr. 19a, Consiliul Societății a convocat adunarea generală ordinară anuală cu prezența acționarilor. Începutul înregistrării – 9.15. Sfârșitul înregistrării – 9.55. Începutul adunării – 10.00

ORDINEA DE ZI:

- I. Darea de seamă a Consiliului Societății cu privire la rezultatele activității în anul 2012.
- II. Darea de seamă a Directorului Societății cu privire la rezultatele activității în anul 2012 și direcțiile prioritare de activitate a societății în anul 2013.
- III. Darea de seamă a Organului de control pentru anul 2012.
- IV. Confirmarea organizației de audit și stabilirea cuantumului retribuției serviciilor ei.
- V. Autentificarea semnăturilor Președintelui și Secretarului adunării.

Înregistrarea va fi efectuată în baza actelor de identitate, iar în cazul neputinței participării personale la adunare aveți dreptul să împuterniciți un reprezentant sau deținătorul nominal de acțiuni să participe la adunarea generală a acționarilor în baza actului legislativ, mandatului autentificat în corespundere cu legislația, contractului sau a actului administrativ.

Lista acționarilor, care au dreptul să participe la adunarea generală ordinară anuală a acționarilor este întocmită de către R. I. „Grupa Financiară” S.A. la data de 12 aprilie 2013.

Cu materialele pentru ordinea de zi aveți posibilitatea de a lua cunoștință începând cu 13 mai 2013 de la 10.00 pînă la 11.00 în zile lucrătoare în oficiul „Tehoptimed” S.A. pe adresa: mun. Chișinău, str. Maria DRAGAN nr. 19a.

Stimate acționar „Combustibil Solid” SA,

Consiliul Societății Vă informează, că la data de 17 mai 2013, ora 10.00 pe adresa mun. Chișinău, str. V. Alexandri, 78 va avea loc Adunarea Generală Anuală a Acționarilor „Combustibil Solid” SA. Modul de desfășurare – cu prezentarea acționarilor.

ORDINEA DE ZI A ADUNĂRII GENERALE:

1. Examinarea dării de seamă financiară a organului executiv al SA „Combustibil Solid” pe anul 2012;
2. Darea de seamă a Consiliului SA „Combustibil Solid” pe anul 2012;
3. Darea de seamă a Comisiei de cenzori a SA „Combustibil Solid” pe anul 2012;
4. Aprobarea direcțiilor prioritare de activitate a SA „Combustibil Solid” pentru anii 2013-2015;
5. Alegerea membrilor Consiliului SA „Combustibil Solid” și stabilirea cuantumului remunerării muncii lor;
6. Confirmarea organizației de audit și stabilirea cuantumului retribuției serviciilor ei;
7. Repartizarea profitului net obținut în anul 2012 și aprobarea normativelor repartizării profitului net pentru anul 2013.

Lista acționarilor care au dreptul să participe la Adunarea Generală a Acționarilor va fi întocmită conform situației din 18 aprilie 2013.

Cu materialele aferente ordinii de zi a Adunării, acționarii pot face cunoștință începând cu data de 7 mai 2013 (luni-vineri) în incinta „Combustibil Solid” SA, între orele 10.00 – 16.00. Înregistrarea participanților va avea loc între orele 09.00 – 09.50 la 17 mai 2013.

Pentru înregistrare și participare la Adunarea Generală acționarilor sînt obligați de a prezenta:

- Persoanele fizice – buletin de identitate (original, cu fișa de însoțire);
- Persoanele juridice – document ce confirmă împuternicirile și buletin de identitate al reprezentantului;
- Reprezentanții acționarilor – actul legislativ, procura sau actul administrativ.

Consiliul „Vinar Glia” S.A.

anunță convocarea Adunării Generale anuale a Acționarilor pentru data de 28.05.2013 la adresa: Sediul „Vinar-Glia” S.A., s. Fetița, r-ul Cimișlia.

ORDINEA DE ZI:

1. Examinarea dării de seamă financiară a Societății pe anul 2012.
2. Darea de seamă a Comisiei de cenzori și rezultatul asupra controlului activității economico – financiare.
3. Distribuirea beneficiului net conform rezultatelor anului 2012.
4. Alegerea unui membru al Comisiei de cenzori, cu împuternicirea efectuării controlului activității economico-financiare a S.A. „Vinar-Glia”, începînd cu anul 2013.
5. Alegerea Consiliului Societății.

Începutul înregistrării acționarilor – 09.00. Începutul adunării – 10.00.

Lista acționarilor cu drept de participare la adunare va fi întocmită de Registratorul independent la data de 15.04.2013.

Acționarii vor lua cunoștință cu materialele privind Ordinea de zi începînd cu data de 10.05.2013, între orele 10.00 – 16.00.

Acționarii vor prezenta buletinul de identitate, iar reprezentanții – și procura perfectată conform Legislației în vigoare.

Informații la telefonul 0 241-45-100. Organul executiv

Stimați acționari a S.A. «Elevatorul largara»!

Organul executiv, în baza deciziei Consiliului Societății din 05.04.2013, anunță despre convocarea adunării generale anuale ordinară a acționarilor, cu prezența acționarilor, care va avea loc la 24 mai 2013, la ora 11.00 la sediul Societății pe adresa: or. Iargara, str. 31 August 1989, nr. 3. Înregistrarea participanților între orele 10.00 – 10.50.

ORDINEA DE ZI:

1. Aprobarea dării de seamă a Consiliului Societății cu privire la rezultatele activității Societății pentru anul 2012.
2. Aprobarea dării de seamă a organului executiv cu privire la rezultatele activității Societății pentru anul 2012 și direcțiile principale de activitate pentru anul 2013.
3. Examinarea dării de seamă financiară a Societății pentru anul 2012 și concluzia auditorului privind bilanțul Societății.
4. Aprobarea dării de seamă a comisiei de cenzori și concluzia privind rezultatele activității Societății pentru anul 2012.
5. Despre acoperirea pierderilor pentru anul 2012 și aprobarea normativelor de repartizare a profitului net pe anul 2013.
6. Cu privire la majorarea capitalului social prin plasarea de acțiuni ale emisiunii suplimentare închise.
7. Alegerea membrilor Consiliului Societății, aprobarea termenului împuternicirilor lor și stabilirea cuantumului retribuției muncii lor.
8. Aprobarea organizației de audit pe anul 2013 și stabilirea cuantumului retribuției serviciilor ei.

Lista acționarilor, care au dreptul să participe la adunarea generală, este întocmită la data de 12 aprilie 2013.

Acționarii pot lua cunoștință cu materialele referitoare la ordinea de zi a adunării generale a acționarilor, începînd cu 14 mai 2013 în zilele lucrătoare între orele 10.00-12.00 la sediul Societății la economistul Societății dl T. Cernenchi, tel. 0-263-92200.

Acționarii pot participa la adunarea generală a acționarilor la prezentarea documentului ce certifică identitatea, iar reprezentanții acționarilor – și al procurii legalizate în conformitate cu legislația în vigoare.

Organul executiv S.A. «Elevatorul largara».

S.A. „LACTIS”

Conform Deciziei Consiliului Societății, organul executiv anunță convocarea adunării generale anuale a acționarilor S.A. „Lactis” cu prezența acționarilor la data de 17 mai 2013 pe adresa: or. Rîșcani str. Comarov -73, sala festivă a întreprinderii. Adunarea generală anuală va avea loc la ora 11.00. Înregistrarea de la 9.00 pînă la 11.00.

ORDINEA DE ZI:

1. Darea de seamă anuală a Consiliului Societății și examinarea raportului financiar anual al societății.
2. Darea de seamă anuală a Comisiei de Cenzori.
3. Repartizarea profitului pentru anul 2012 și aprobarea normativelor de repartizare a profitului pentru anul 2013.
4. Aprobarea companiei de audit și stabilirea cuantumului retribuției serviciilor ei.
5. Autentificarea semnăturilor de către comisia de cenzori.

Lista acționarilor care au dreptul să participe la adunare este întocmită la situația de 02.04.2013. Toate materialele pentru ordinea de zi a adunării generale a acționarilor vor fi expuse cu 10 zile înainte de ținererea ei, în anticameră pe adresa: or. Rîșcani str. Comarov -73, de la 9.00 – 11.00

Acționarii se vor prezenta cu actele ce vor confirma identitatea lor, iar reprezentanții cu procura întocmită în conformitate cu legislația în vigoare și actul de identitate

Trofim Iurie

În conformitate cu art. 84(4) al Legii privind societățile pe acțiuni, Trofim Iurie aduce la cunoștință că a procurat 4 121 784 acțiuni emise de „Agrovin Bulboaca” SA (ISIN MD14AGBU1002) ceea ce constituie 79,95% din numărul total al acțiunilor cu drept de vot plasate a societății. Cota relativă a valorilor mobiliare ce îi aparțin în numărul total 80,75%.

În atenția acționarilor „Fabrica de prelucrare a semințelor de porumb din Răuțel” SA

SC „FPSP Răuțel” SA, Vă anunță, că Consiliul Societății a luat hotărîrea cu privire la convocarea Adunării anuale generale ordinară cu prezența acționarilor, pe data de 17 mai 2013, ora 11.15, în incinta blocului administrativ „FPSP Răuțel” SA pe adresa: rl. Fălești, s. Răuțel. Începutul înregistrării – 10.00. Sfârșitul înregistrării -11.00

ORDINEA DE ZI:

1. Examinarea și aprobarea dării de seamă financiară a societății pentru anul 2012.
2. Examinarea dării de seamă despre rezultatele activității a Consiliului Societății pe anul 2012 și direcțiile principale de activitate a societății pentru anul 2013.
3. Examinarea dării de seamă privind activitatea Comisiei de Cenzori pentru anul 2012.
4. Cu privire la acoperirea pierderilor societății pentru 2012 și aprobarea normativelor de repartizare a profitului Societății pentru anul 2013.
5. Alegerea membrilor Consiliului și stabilirea cuantumului retribuției muncii lor, remunerațiilor și compensațiilor anuale. Alegerea rezervului Consiliului.
6. Alegerea membrilor Comisiei de Cenzori, stabilirea cuantumului retribuției muncii lor și compensațiilor anuale. Alegerea rezervului Comisiei de Cenzori.
7. Confirmarea organizației de audit și stabilirea cuantumului retribuției acestuia.
8. Aprobarea unor împuterniciri.

De materialele referitoare la ordinea de zi a adunării generale ordinară se poate lua cunoștință pe adresa societății: rl. Fălești, s. Răuțel începînd cu 07.05.2013 între orele 10.00 – 15.00

Lista acționarilor, cu drept de participare la adunarea generală, a fost întocmită de către Registratorul independent „Real Registr” SA potrivit situației din 02.04.13.

Acționarii prezintă în mod obligatoriu actele de identitate, iar reprezentantul – procura autentificată la notar.

Stimați acționari ai S.A. “Baza de transport auto nr. 26” Cantemir.

Organul executiv S.A. “Baza de transport auto nr. 26”, în baza deciziei Consiliului Societății din 02.04.2013, anunță convocarea Adunării Generale anuale a Acționarilor S.A. “Baza de transport auto nr. 26” Cantemir, pe data de 16 mai 2013 la ora 11-00 pe adresa: Cantemir, str. Boris Glavan 22. Înregistrarea acționarilor incepe la ora 10-00

ORDINEA DE ZI:

1. Darea de seamă anuală a activității Consiliului Societății pe anul 2012.
2. Darea de seama anuală a organului executiv, despre rezultatele activității pe anul 2012.
3. Darea de seama a comisiei de cenzori pe anul 2012.
4. Alegerea membrilor Consiliului și a membrilor Comisiei de cenzori.
5. Plata dividendelor.
6. Aprobarea normelor de repartizare a beneficiului pentru anul 2013 sau acoperirea pierderilor.

Lista acționarilor cu dreptul de participare a fost întocmită de registratorul “Grupa Financiară” S.A. la data de 02 aprilie 2013.

Actionarii se pot familiariza cu materialele Adunării Generale anuale incepind cu 06 mai 2013 între orele 09-00-16-00 in contabilitatea S.A. “BTA-26” Cantemir.

Relatii la tel. 0/273/ 22037, 22359

Stimate acționar „Hidroinplex” S.A.

Organul executiv „Hidroinplex” S.A. în baza deciziei Consiliului Societății, anunță convocarea adunării generale ordinare anuale a acționarilor, care va avea loc la 31 mai 2013 pe adresa: str. Stroescu, 118A, mun Soroca.

ORDINEA DE ZI A AGAA:

1. Aprobarea dării de seamă anuale a Consiliului Societății privind totalurile activității în anul 2012.
2. Examinarea dării de seamă financiară anuale a Societății conform totalurilor activității în anul 2012.
3. Aprobarea dării de seamă anuale a Comisiei de Cenzori pe anul 2012.
4. Repartizarea profitului obținut conform rezultatelor activității societății în anul 2012. Aprobarea normelor de repartizare ale profitului anului 2013.
5. Stabilirea mărimii remunerării membrilor organelor de conducere și control.
6. Alegerea membrilor Consiliului Societății.
7. Aprobarea modificărilor și completărilor la Statutul Societății
8. Confirmarea organizației de audit și stabilirea cuantumului retribuției serviciilor ei.
9. Autentificarea semnăturilor președintelui și a secretarului adunării generale a acționarilor de către comisia de cenzori a societății.

Inceputul adunării – orele 12.00.

Inceputul înregistrării- orele 11.00

Lista acționarilor care au dreptul să participe la Adunarea generală, este perfectată la 24 aprilie 2013. Cu materialele pregătite pentru ținererea adunării acționarilor pot face cunoștință, începînd cu 21 mai 2013 la adresa: str. Calea leșilor, 10, mun. Chișinău, în zilele de lucru de la 16.00 pînă la 17.00.

Acționarii sunt obligați să aibă asupra lor pașaportul sau buletinul de identitate, iar în cazul transmiterii dreptului de vot – procura autentificată în modul stabilit de legislația în vigoare a RM.

Organul executiv

“AGROVIN BULBOACA” SA**DAREA DE SEAMĂ**

PRIVIND REZULTATELE OFERTEI PUBLICE DE PROCURARE OBLIGATORIE A VALORILOR MOBILIARE PE PIAȚA SECUNDARĂ

înregistrată conform Hotărârii CNPF nr. 7/16 din 22.02.2013

mun. Chișinău “17”_04_2013

1. Denumirea/numele, prenumele ofertantului: Trofim Iurie Profir
2. Denumirea companiei de brokeri: CB “PROAJIOC” SA
3. Denumirea emitentului de valori mobiliare: “AGROVIN BULBOACA” SA (ISIN MD14AGBU1002)
4. Numărul și data hotărârii CNPF prin care a fost înregistrat prospectul ofertei publice: Nr. 7/16 din 22.02.2013
5. Numărul de valori mobiliare solicitat în cadrul ofertei publice de procurare: 5 114 093 unități
6. Numărul și cota valorilor mobiliare depuse în cadrul ofertei publice de procurare: 4 121 784 unități
7. Numărul de valori mobiliare procurate de ofertant și suma totală plătită: 4 121 784 unități; Suma – 2 060 892,00 lei
8. Cota valorilor mobiliare deținute de ofertant și persoanele sale afiliate după închiderea ofertei publice: 4 433 856 unități, ceea ce constituie 86,01% din numărul total al acțiunilor plasate ale societății.
9. Data de achitare cu deținătorii de valori mobiliare: începând cu 15 aprilie 2013
10. Modul de achitare cu deținătorii de valori mobiliare: Achitarea cu persoanele fizice și juridice care au acceptat oferta publică s-a efectuat în numerar la prezentarea documentului de identitate la sediul Brokerului și prin transfer la conturile corespunzătoare conform Regulilor Bursei de Valori și procedurilor Depozitarului Național de Valori Mobiliare începând cu data decontării.

УВАЖАЕМЫЙ АКЦИОНЕР АО «DESERVIRE»!

Наблюдательный Совет АО извещает Вас о том, что 14.05.2013г. по адресу м. Бэлць, ул. Индепенденцей, 33, каб. 308 состоится очередное годовое общее собрание акционеров. Начало собрания в 10-30 часов. Время начала регистрации: 9-00 до 10-00 часов. Собрание будет проводиться в очной форме.

ПОВЕСТКА ДНЯ:

1. Утверждение годового отчета Совета Общества SA «DESERVIRE» за 2012г.
2. Рассмотрение годового финансового отчета Общества SA «DESERVIRE» за 2012 г.
3. Утверждение годового отчета Ревизионной комиссии за 2012 год и рассмотрение заключения аудиторской организации.
4. Распределение годовой прибыли Общества за 2012г. и утверждение нормативов распределения прибыли на 2013г.
5. О покрытии убытков прошлых лет за счет резервного капитала.
6. Выборы в органы управления, Ревизионной комиссии и утверждение норматива оплаты их труда.
7. Утверждение аудиторской организации и установление размера оплаты ее услуг.

Список акционеров, имеющих право участвовать в повторном общем годовом собрании акционеров, составлен на дату учета – 10.04.2013г.

С материалами к Повестке дня повторного очередного общего годового собрания акционеров можно ознакомиться с 03 мая 2013г. по адресу: м. Бэлць, ул. Индепенденцей, 33, каб. 308 с 9-00 до 17-00 час., кроме субботы и воскресенья.

Контактный телефон: 6-06-09. Совет SA «DESERVIRE»

Consiliul SA «Monolit»

a aprobat hotărârea privind convocarea adunării generale ordinare a acționarilor, cu prezența acestora, pe 21 mai 2013 sala festivă SA „JLC” situată în mun. Chișinău, str. Sarmizegetusa, 90. Înregistrarea acționarilor de la 14-00 până la 14-55. Începutul adunării 15-00.

CU URMĂTOAREA ORDINE DE ZI:

1. Aprobarea dării de seamă anuale al Consiliului. Aprobarea raportului financiar anual a societății pe anul 2012.
2. Aprobarea dării de seamă anuale a Comisiei de cenzori.
3. Repartizarea profitului pe anul 2012.
4. Aprobarea modificărilor în statutul societății.
5. Alegerea Consiliului societății și stabilirea cuantumului remunerației. Aprobarea Regulamentului Consiliului societății.
6. Aprobarea companiei de audit și stabilirea cuantumului remunerației.
7. Autentificarea semnăturilor Președintelui și secretarului în procesul verbal al adunării generale.

Lista acționarilor este întocmită la situația de 08 aprilie 2013. Toate materialele pentru ordinea de zi a adunării generale a acționarilor vor fi expuse cu 10 zile înainte de ținerea ei, de la 12-00 până la 13-00 în anticamera SA „JLC” în mun. Chișinău, str. Sarmizegetusa, 90.

Acționarii se vor prezenta cu actele ce vor confirma identitatea lor, iar reprezentanții cu procura întocmită în conformitate cu legislația în vigoare și actul de identitate.

Cu respect, Consiliul Societății

«DANA» S.A.

(Republica Moldova, or. Soroca, str. Independenței, 75.)

на основании решения совета Общества от 15 апреля 2013г., извещает о созыве очередного годового общего собрания акционеров в очной форме, которое будет проходить 20 мая 2013 года по адресу: РМ, мун. Кишинэу, ул. Фереедулуй, 4 в 11.00 по местному времени.

ПОВЕСТКА ДНЯ ОЧЕРЕДНОГО ГОДОВОГО ОБЩЕГО СОБРАНИЯ АКЦИОНЕРОВ:

1. Отчет о работе совета и деятельности Общества за 2012 год.
2. Рассмотрение финансового отчета Общества за 2012 год, заключения ревизионной комиссии и аудиторской организации Общества по финансовому отчету Общества за 2012 год.
3. Отчет ревизионной комиссии Общества за 2012 год.
4. О распределении чистой прибыли Общества за 2012 год и утверждении нормативов распределения чистой прибыли Общества в 2013 году.
5. Выборы органов управления и контроля Общества, их резерва и установление размера оплаты труда их членов, годовых вознаграждений и компенсаций.
6. Об аудиторской организации Общества и установлении размера оплаты ее услуг.

Время регистрации участников очередного годового общего собрания акционеров Общества: 10.00 -10.50 по местному времени. Дата, на которую составляется список акционеров, имеющих право на участие в очередном годовом общем собрании акционеров: 16 апреля 2013 года.

С материалами к очередному годовому собранию акционеров могут ознакомиться начиная с 10 мая 2013г. с 10.00 до 13.00 в рабочие дни (с учетом пятнадцатидневной рабочей недели) по адресу: РМ, г. Сороки, ул. Индепенденций, 75.

Акционерам иметь при себе документ, удостоверяющий личность, представителям акционеров – также доверенность, оформленную в соответствии с законодательством Республики Молдова.

Consiliul SA Cafenea “Visterniceni”

Anunță convocarea adunării generale anuale, care va avea loc la 17 mai 2013 în sediul cafenelei pe adresa, or. Chișinău, str. Calea Orheiului 19A, la ora 16.00. Începutul înregistrării la ora 15.00.

ORDINEA DE ZI:

1. Darea de seamă despre activitatea economico-financiară a societății pe anul 2012 și aprobarea bilanței.
2. Darea de seamă pe anul 2012 a comisiei de revizie.
3. Alegerea membrilor în organele de conducere ale societății și aprobarea mării retribuției muncii lor.
4. Majorarea capitalul social.

Lista acționarilor cu dreptul de participare la adunarea generală a acționarilor este întocmită la 10 aprilie anul 2013.

Acționarii vor prezenta buletinul de identitate (pașaportul), iar reprezentanții lor – și procura perfectată conform legislației în vigoare.

Cu materialele ordinea de zi, acționarii pot lua cunoștință în zilele de lucru începând cu 02 mai anul 2013 de la orele 10.00 pînă la 14.00

Consiliul Societății tel. 46-04-65

Consiliul S.A. „Drumuri Nisporeni”

anunță convocarea adunării generale a acționarilor cu prezența lor la 15 mai 2013 pe adresa: or. Nisporeni, str. Industrială, f/n. Înregistrarea acționarilor – de la orele 10.30 pînă la 10.55. Începutul adunării – 11.00.

ORDINEA DE ZI:

1. Examinarea dării de seamă financiare anuale a societății pe anul 2012.
2. Aprobarea dării de seamă anuale a consiliului societății pentru anul 2012.
3. Aprobarea dării de seamă a comisiei de cenzori și a raportului companiei de audit „Audit Data” SRL.
4. Repartizarea profitului net obținut în anul 2012.
5. Autentificarea procesul-verbal al adunării generale a acționarilor.

Lista acționarilor, care au dreptul să participe la adunare este întocmită pe 01.04.2013.

Informații la telefonul: (0-264)-2-70-06.

Уважаемый акционер АО «Transcon»!

Извещаем Вас, что в соответствии с решением наблюдательного совета SA «Transcon» (протокол №03 от 28 марта 2013 г.) годовое общее собрание акционеров состоится 17 мая 2013 г. в очной форме, в 11.30 ч., по адресу: м. Бэлць, ул. Штефан чел Маре, 131, начало регистрации в 11.00 ч.

ПОВЕСТКА ДНЯ:

1. Отчет совета общества за 2012 г. и планы на 2013 г.
2. Отчет исполнительного органа о финансовой экономической деятельности за 2012 г., приоритетные направления деятельности на 2013 г.
3. Отчет ревизионной комиссии за 2012 г., рассмотрение и утверждение годового бухгалтерского баланса.
4. О распределении прибыли за 2012 г. и утверждение нормативов распределения прибыли на 2013 г.
5. Выборы членов в органы управления и установление размера заработной платы, вознаграждений и надбавок членам наблюдательного совета общества и ревизионной комиссии.
6. Реализация ОС, незадействованных в технологическом процессе.
7. О внесении изменений и дополнений в Устав общества.

Список акционеров, имеющих права участвовать в годовом общем собрании акционеров, составлен на 25 апреля 2013 г.

С материалами повестки дня годового общего собрания акционеров акционеры могут ознакомиться, начиная с 17 апреля 2013 г. с 9.00 – 12.00 ч. по адресу: г. Бельцы, ул. Штефан чел Маре, 131.

Акционеры должны иметь при себе паспорт или удостоверение личности, а в случае передачи права голоса, доверенность, заверенную в порядке установленном законодательством Республики Молдова.

Справки по тел. (231) 2-15-09

Совет АО Кафе «Вистерничень»

Объявляет о созыве годового общего собрания акционеров, которое состоится 17 мая 2013 в здание кафе по адресу: г. Кишинев, ул. Каля Орхеюлуй 19А, в 16.00 часов. Начало регистрации в 15.00 часов.

ПОВЕСТКА ДНЯ:

1. Отчет о хозяйственно-финансовой деятельности общества за 2012год и утверждение баланса.
2. Отчет ревизионной комиссии за 2012 год.
3. Выборы членов в руководящие органы общества и утверждение их заработной платы.
4. Увеличение уставного капитала.

Список акционеров с правом участия в общем собрании акционеров составлен 10 апреля 2013 года.

Акционеры предъявляют «булетинул де идентитате» (паспорт), а их представители – и доверенность составленная в соответствии с действующим законодательством.

С материалами повестки дня акционеры могут ознакомиться в рабочие дни начиная с 02 мая 2013 года с 10.00 до 14.00 часов

Совет Общества тел. 46-04-65

Stimate acționar „Piscicola Gura Bicului” SA

Organul executiv „Piscicola Gura Bicului” SA în baza deciziei Consiliului Societății din 23 aprilie 2013 anunța convocarea adunării generale ordinare anuale a acționarilor, cu prezența acționarilor, care va avea loc la 27 mai 2013 pe adresa: str. Calea Ieșilor, 10, mun Chișinau.

ORDINEA DE ZI A AGAA:

1. Aprobarea dării de seamă anuale al Consiliului Societății privind totalurile activității în anul 2012.
2. Examinarea dării de seamă financiare anuale a Societății conform totalurilor activității în anul 2012.
3. Aprobarea dării de seamă anuale a Comisiei de Cenzori pe anul 2012.
4. Acoperirea pierderilor obținut conform rezultatelor activității societății în anul 2012. Aprobarea normelor de repartizare ale profitului anului 2013.
5. Stabilirea mării remunerației membrilor organelor de conducere și control.
6. Alegerea membrilor Consiliului Societății.
7. Aprobarea modificărilor și completărilor la Statutul Societății.
8. Confirmarea organizației de audit și stabilirea cuantumului retribuției serviciilor ei.
9. Autentificarea semnăturilor președintelui și secretarului adunării generale a acționarilor de către comisia de cenzori a societății.

Începutul adunării – orele 11.00.

Începutul înregistrării – orele 10.30

Lista acționarilor care au dreptul să participe la Adunarea generală este perfectată la 24 aprilie 2013. Cu materialele pregătite pentru ținerea adunării acționarii pot face cunoștință, începând cu 17 mai 2013 la adresa: str. Calea Ieșilor, 10, mun. Chișinau, în zilele de lucru de la 16.00 pînă la 17.00.

Acționarii sunt obligați să aibă asupra lor pașaportul sau buletinul de identitate, iar în cazul transmiterii dreptului de vot, procura autentificată în modul stabilit de legislația în vigoare a RM.

Organul executiv

Stimați Acționari ai „Magistrala” SA

Conform deciziei Consiliului Societății din 01 aprilie 2013 Adunarea Generală ordinară anuală a Acționarilor va avea loc pe data de 17 mai 2013, ora 11:00 la sediul SA „Magistrala” pe adresa: mun. Bălți, str. 31 August, 20-b. Începutul înregistrării 9:30, sfârșitul înregistrării 10:45, forma ținerii adunării – cu prezența acționarilor.

ORDINEA DE ZI:

1. Examenarea dării de seamă financiară SA „Magistrala” pentru anul 2012 și aprobarea principalelor direcții de activitate a Societății în anul 2013.
2. Aprobarea dării de seamă a Consiliului Societății pe anul 2012.
3. Examenarea și aprobarea dării de seamă a Comisiei de cenzori – Raportul organizației de audit.
4. Repartizarea profitului net obținut în anul 2012 și aprobarea normativelor repartizării profitului net pentru anul 2013.
5. Stabilirea cuantumului retribuției muncii membrilor Consiliului Societății și Comisiei de cenzori.
6. Alegerea membrilor Consiliului SA „Magistrala” și Comisiei de cenzori.
7. Confirmarea organizației de audit și stabilirea cuantumului plății pentru serviciile prestate.

Acționarii pot face cunoștință cu materialele pe ordinea de zi începând cu data de 07 mai 2013, zilnic de la orele 9:00 pînă la 15:00, la administrația „Magistrala” SA pe adresa: mun. Bălți, str. 31 August, 20 – b, etajul 10, oficiul 1003.

Pentru a participa la adunare acționarii trebuie să prezinte actul de identitate, iar reprezentanții lor procura perfectată legal.

Informații la telefonul (231) 24313. Consiliul Societății

Stimați Acționari SA “Fabrica Elemente de Construcții”!

(S.A. F. E. C., mun. Chișinău, str. Uzinelor, 96)

Societatea pe Acțiuni Fabrica Elemente de Construcții vă comunică: Conform hotărârii Consiliului S.A. F. E. C., Procesul-verbal nr. 5 din 12.04.2013, Adunarea Generală Anuală ordinară cu prezența acționarilor va avea loc la 18 mai 2013 ora 10.00 în sala de ședințe a societății pe adresa mun. Chișinău, str. Uzinelor, 96.

ORDINEA DE ZI:

1. Darea de seamă a Consiliului Societății pentru anul 2012. Darea de seamă a Comisiei de cenzori pentru anul 2012. Examinarea Raportului financiar al Societății pentru anul 2012 și repartizarea profitului pentru anul 2012.
2. Aprobarea planului Strategic al Societății pentru anii 2013-2015. Stabilirea normativelor de repartizare a profitului pentru anul 2013.
3. Alegerea membrilor Consiliului Societății.
4. Alegerea membrilor Comisiei de Cenzori al Societății.
5. Cu privire la organizația de audit și stabilirea retribuției serviciilor acesteia.
6. Stabilirea cuantumului retribuției muncii membrilor Consiliului și Comisiei de cenzori a Societății.
7. Privind autentificarea Procesului-verbal al Adunării Generale a acționarilor.

Înregistrarea acționarilor se va efectua de la 9.00 pînă la 9.45. Pentru înregistrare este necesar de prezentat buletinul de identitate, iar reprezentanții – procura legalizată în modul stabilit (cu buletinul de identitate).

Lista acționarilor cu drept de participare la Adunarea Generală a acționarilor S.A. F. E. C. este întocmită la situația din 15 aprilie 2013.

Cu materialele referitoare la ordinea de zi pentru Adunarea Generală, acționarii pot lua cunoștință începând cu 08 mai 2013 în incinta societății de la ora 10.00 pînă la ora 14.00 pe adresa Chișinău str. Uzinelor, 96.

Organul executiv S.A. F.E.C.

УВАЖАЕМЫЕ АКЦИОНЕРЫ S.A. “MONTORUL”

Извещает своих акционеров о том, что Совет Общества принял решения (протокол №1 от 2 апреля 2013 года) о созыве 21 мая 2013 года в 10.00 годового общего собрания акционеров в очной форме по адресу: г. Кишинев, ул. Мунчешть 105/1

ПОВЕСТКА ДНЯ:

1. Итоги работы S.A. “Montorul” за 2012 год и основные направления деятельности на 2013 год.
2. Отчет ревизионной комиссии.
3. Разное

Список акционеров составлен на 07 апреля 2013 г.

С материалами повестки дня общего собрания акционеров можно ознакомиться с 21 апреля 2013 года в администрации общества с 9.00 до 17.00.

Регистрация акционеров с 9.00. При себе иметь документы удостоверяющие личность.

Телефон для справок 022 52-19-71 СОВЕТ ОБЩЕСТВА.

УВАЖАЕМЫЙ АКЦИОНЕР АО «Томай-Винех»

Совет общества Акционерного Общества «ТОМАЙ-VINEX» доводит до Вашего сведения, что 24 мая 2013 года состоится очередное годовое общее собрание акционеров АО «ТОМАЙ-VINEX», которое было назначено в очной форме по адресу: Республика Молдова, Чадыр-Лунгский район, село Томай, ул. Ленина 197.

Сообщаем, что в повестку дня очередного годового общего собрания акционеров АО «ТОМАЙ-VINEX»

БЫЛИ ВКЛЮЧЕНЫ СЛЕДУЮЩИЕ ВОПРОСЫ:

1. Рассмотрение отчета Совета Общества за 2012 год и его утверждение.
2. Рассмотрение отчета ревизионной комиссии об итогах финансово-хозяйственной деятельности АО «Томай-Винех» в 2012 году.
3. Рассмотрение отчета о результатах аудиторской проверки АО «Томай-Винех» и заключение по балансу АО «Томай-Винех» за 2012 год.
4. О распределении годовой прибыли общества за 2012 год.
5. Избрание членов Совета Общества, утверждение размеров оплаты их труда и компенсаций.
6. Избрание членов ревизионной комиссии ее членов и председателя, утверждение размеров оплаты их труда и компенсаций.
7. Утверждение аудитора общества и установление размера оплаты его услуг.
8. О порядке удостоверения протокола общего собрания акционеров.

Регистрация акционеров будет осуществляться по адресу, указанному выше, начиная с 08.30 до 10.00 часов.

Начало собрания в 10.00 часов.

Список лиц, имеющих право на участие в очередном годовом общем собрании акционеров АО «Томай-Винех», составлен по состоянию на 08 апреля 2013 года. Дополнительно сообщаем, что для участия в очередном годовом общем собрании акционеров АО «Томай-Винех» при себе необходимо иметь документ, удостоверяющий личность, а для представителей – доверенность, заверенную в установленном законом порядке.

С материалами повестки дня можно ознакомиться, начиная с 29 апреля 2013 года с 1000 до 1400 по адресу: Республика Молдова, Чадыр-Лунгский район, село Томай, ул. Ленина 197.

Совет Общества

Контактный телефон:

0 (298) 22275, 22555, 22605, 23704, 24308

Consiliul Societății “Micron” SA

Anunță convocarea Adunării generale anuale a acționarilor, cu prezență, care va avea loc pe data de 23.05.2013, ora 15-00, pe adresa mun. Chișinău, str. Matei Basarab, 1/3, et. 1 bloc principal (în incinta cantinei SA “Mezon”).

ORDINEA DE ZI:

- a. Aprobarea dării de seamă a Consiliului societății cu privire la rezultatele activității S.A. “Micron” pentru anul 2012.
- b. Examinarea dării de seamă financiară a societății pentru perioada anului 2012.
- c. Aprobarea dării de seamă a Comisiei de cenzori și rezultatele Auditului pentru anul de activitate 2012.
- d. Repartizarea profitului obținut în anul 2012 și aprobarea normativelor de repartizare a profitului pentru anul 2013 și inclusiv plata dividendelor.
- e. Alegerea membrilor Consiliului Societății și stabilirea cuantumului remunerării muncii lor.
- f. Aprobarea firmei de audit pentru anul 2013 inclusiv stabilirea plății pentru serviciile acordate.
- g. Autentificarea listei acționarilor și a procesului verbal al Adunării Generale a acționarilor.

Înregistrarea acționarilor: începutul înregistrării- 14-30; Sfârșitul înregistrării – 14-55.

Pentru înregistrare – acționarii vor prezenta buletinul de identitate, iar reprezentanții – și procura autentificată în modul stabilit.

Lista acționarilor cu drept de participare la Adunarea generală este întocmită la data de 10.04.2013.

Acționarii pot lua cunoștință cu materialele pentru ordinea de zi a Adunării generale zilnic, de pe data de 12.05.2013 de la ora 9-00 pînă la 12-00, la administrația Societății (mun. Chișinău, bd. Decebal, 139, et. 2 of. 8).

Informații la telefonul – 55-01-01

DSM „Montajautomatica” SA

DSM „Montajautomatica” SA în baza Hotărârii Consiliul Societății (procesul-verbal din 08 Aprilie 2013 anunță convocarea Adunării generale ordinare a acționarilor DSM „Montajautomatica” SA cu prezența acționarilor, care va avea loc la 15.05.2013 ora 10.00, pe adresa: mun. Chișinău, str. Pădurii, 8 A of. 406 (etajul 4). Înregistrarea acționarilor va avea loc de la ora 09.30 pînă la ora 10.00.

ORDINEA DE ZI:

1. Examinarea și aprobarea dării de seamă financiară a Societății pe anul 2012;
2. Aprobarea dării de seamă privind activitatea Consiliului Societății în anul 2012;
3. Aprobarea dării de seamă privind activitatea Comisiei de Cenzori în anul 2012;
4. Cu privire la repartizarea profitului pentru anul 2012;
5. Cu privire la aprobarea Statutului în redacție nouă.
6. Ordinea de autentificare a semnăturilor președintelui și secretarului Adunării Generale, care vor semna procesul-verbal al Adunării.

Acționarii sau reprezentanții săi, sau deținătorii nominali a acțiunilor societății sunt obligați să se înregistreze sub semnătură la secretarul Consiliului Societății.

Lista acționarilor cu drept de participare la Adunarea generală ordinară a acționarilor a fost întocmită conform situației la 09.04.2013.

Acționarii pot lua cunoștință cu materialele de pe Ordinea de zi a Adunării generale ordinare a acționarilor, începând cu 06 Mai 2013 în zilele de lucru între orele 10.00 – 12.00 pe adresa: mun. Chișinău, str. Pădurii, 8 A of. 406 (etajul 4)

Acționarii vor avea asupra lor buletinul de identitate, iar reprezentanții acestora – o procură perfectată conform legislației în vigoare.

Organul executiv

Telefon de contact: 400-825

Consiliul SA «JLC»

a aprobat hotărârea privind convocarea adunării generale ordinare a acționarilor, cu prezența acestora, pe 24 mai 2013 în sala festivă situată în mun. Chișinău, str. Sarmizegetusa, 90. Înregistrarea acționarilor de la 14-00 pînă la 14-55. Începutul adunării 15-00.

CU URMĂTOAREA ORDINE DE ZI:

1. Aprobarea dării de seamă anuale al Consiliului. Aprobarea raportului financiar anual a societății.
2. Aprobarea dării de seamă anuale a Comisiei de cenzori.
3. Repartizarea profitului pe anul 2012.
4. Majorarea capitalului social a societății prin intermediu emisiunii suplimentare închise de acțiuni și aprobarea valorii aportului nebănesc.
5. Aprobarea valorii aportului.
6. Aprobarea actelor de primire-predare.
7. Aprobarea rezultatelor emisiunii suplimentare închise și a listei preliminare a subscrisorilor.
8. Aprobarea modificărilor în statutul societății.
9. Alegerea Consiliului societății și stabilirea cuantumului remunerației. Aprobarea Regulamentului Consiliului societății.
10. Alegerea Comisiei de cenzori și stabilirea cuantumului remunerației.
11. Aprobarea companiei de audit și stabilirea cuantumului remunerației.
12. Autentificarea semnăturilor Președintelui și secretarului în procesul verbal al adunării generale.

Lista acționarilor este întocmită la situația de 10 aprilie 2013. Toate materialele pentru ordinea de zi a adunării generale a acționarilor vor fi expuse cu 10 zile înainte de ținerea ei, în anticameră de la 12-00 pînă la 13-00 pe adresa mun. Chișinău, str. Sarmizegetusa, 90.

Acționarii se vor prezenta cu actele ce vor confirma identitatea lor, iar reprezentanții cu procura întocmită în conformitate cu legislația în vigoare și actul de identitate.

Cu respect, Consiliul Societății

IN ATENTIA ACTIONARILOR S.A. «FABRICA DE UNT DIN FLORESTI»

Consiliul societatii anunta convocarea adunarii generale anuale cu prezenta acționarilor la 10 mai 2013 ora 15.00 pe adresa r-nul Floresti, sat. Varvareuca S.A. «Fabrica de unt din Floresti». Inceputul inregistrării de la ora 14.00.

ORDINEA DE ZI:

1. Examinarea dării de seamă cu privire la activitatea economico-financiara a societatii in anul 2012 și directiile principale de activitate a societatii pentru anul 2013.
2. Examinarea și aprobarea dării de seamă a Consiliului societatii pentru anul 2012.
3. Aprobarea dării de seamă anuale a Comisiei de cenzori și concluziei organizatiei de audit privind raportul economico-financiar și bilantul anului 2012.
4. Cu privire la distribuirea profitului obtinut in anul 2012 și aprobarea normativelor de distribuire a profitului pentru anul 2013.
5. Aprobarea organizatiei de audit pentru anul 2013 și stabilirea cuantumului retribuției serviciilor prestate.
6. Cu privire la alegerea membrilor comisiei de cenzori și stabilirea cuantumului de remunerare muncii lor.
7. Cu privire la alegerea membrilor Consiliului și aprobarea cuantumului de remunerare a muncii lor.
8. Autentificarea semnăturilor de către comisia de cenzori.

Actionarii pot lua cunostinta cu materialele din ordinea de zi a adunarii in zilele de lucru inceput cu 02 mai 2013 în incinta sediului societatii.

Pentru participare la adunare actionarii vor prezenta buletinul de identitate, iar reprezentantii actionarilor și procura autentificata conform legii.

În atenția acționarilor SA "CENTRUL-TEHNIC"!

(or. Ciadîr-Lunga, str. Iubileinaia, 38)
Consiliul Societății "CENTRUL-TEHNIC" S.A. anunță convocarea adunării generale ordinare anuale a acționarilor "CENTRUL-TEHNIC" S.A. cu prezența acționarilor, care va avea loc la „24” mai 2013 în incinta societății SA „Universal”, pe adresa: mun. Chișinău, str. N. Zelinski, nr. 7, bir. 501. Începutul înregistrării – orele 10-00. Începutul adunării – orele 11-00.

ORDINEA DE ZI:

1. Aprobarea dărilor de seamă anuale a Consiliului Societății cu privire la rezultatele activității în anul 2012.
2. Examinarea și aprobarea dării de seamă a Organului Executiv cu privire la rezultatele activității în anul 2012, adoptarea hotărârilor pe marginea ei.
3. Examinarea dării de seamă financiară a Societății cu privire la rezultatele activității în anul 2012. Determinarea direcțiilor prioritare și aprobarea programelor strategice ale activității Societății în anul 2013.
4. Aprobarea dării de seamă anuale a Comisiei de cenzori a Societății pentru anul 2012. Examinarea și aprobarea avizelor Comisiei de cenzori la dările de seamă prezentate pentru examinare AGA.
5. Cu privire la distribuirea venitului net a Societății pentru anul 2012. Aprobarea normativelor de repartizare a venitului pentru anul 2013.
6. Confirmarea organizației de audit a Societății și stabilirea cuantumului retribuției serviciilor ei.

Lista acționarilor care au dreptul să participe la adunarea generală ordinară este întocmită de către registratorul independent "SOLIDITATE" S.A. la data de "15" aprilie 2013.

Acționarii pot lua cunoștință cu materialele ordinii de zi, începând cu „13” mai 2013 de la orele 09-00 pînă la 16-00 în incinta societății pe adresa: or. Ciadîr-Lunga, str. Iubileinaia, nr. 38 și de la orele 10-00 pînă la 12-00 pe adresa: mun. Chișinău, str. N. Zelinski, nr. 7, bir. 511.

Pentru participare la adunare este necesar să prezentați documentul ce autentifică identitatea, iar în cazul transmiterii dreptului de vot – și procura autentificată conform legislației în vigoare a Republicii Moldova.

Relații la tel. (291) 2-13-65.
Consiliul S.A. "CENTRUL-TEHNIC"

Consiliul Societății „PEȘTE” SA

anunță convocarea adunării anuale ordinare a acționarilor pentru data de 18 mai 2013 la adresa: r-l Singerei, sat. Chișcăreni, str. Colhoznică 16. Înregistrarea acționarilor va începe la ora 10:00. Începutul adunării – ora 11:00.

ORDINEA DE ZI:

1. Aprobarea dării de seamă a organului de conducere referitor la rezultatele activității pentru anul 2012 și perspectivele dezvoltării pentru anul 2013.
2. Aprobarea raportului anual al Comisiei de cenzori pentru anul 2012.
3. Aprobarea avizului organului de audit.
4. Alegerea membrilor Consiliului Societății.
5. Alegerea membrilor Comisiei de cenzori.
6. Darea de seamă financiară a Societății pe anul 2012
7. Alegerea Companiei de Audit.
8. Repartizarea profitului.

Lista acționarilor cu drept de vot este perfectată conform situației la 11.04.2013

Cu materialele aferente ordinii de zi, acționarii vor avea posibilitatea de a se familiariza începând cu data de 25.05.2012. Pentru participarea la adunare, acționarii vor avea buletinul de identitate, iar reprezentanții lor – o procură perfectată în modul stabilit de legislație.

Consiliul Societății

În atenția acționarilor ÎM «Ungheni-Vin» SA

Consiliul Societății a adoptat decizia privind convocarea Adunării generale anuale a acționarilor pe 24.05.2013, în incinta Societății cu adresa: or. Ungheni, str. Industrială 3A. Începutul înregistrării acționarilor – ora 14:00. Începutul adunării – 15:00.

ORDINEA DE ZI:

1. Examinarea și aprobarea dării de seamă a Consiliului Societății privind activitatea în anul 2012.
2. Examinarea și aprobarea dării de seamă a Organului Executiv privind activitatea în anul 2012.
3. Cu privire la raportul financiar pentru anul 2012.
4. Raportul organizației de audit.
5. Cu privire la repartizarea profitului Societății pe anul 2012 și aprobarea normativelor de repartizare a profitului Societății pentru anul 2013.
6. Alegerea organelor de conducere a Societății.
7. Cu privire la confirmarea organizației de audit și stabilirea cuantumului retribuției serviciilor acordate.
8. Cu privire la autentificarea procesului verbal al adunării generale a acționarilor ÎM «Ungheni-Vin» SA

Lista acționarilor cu drept de vot va fi întocmită conform situației la data de 08.04.2013.

Acționarii pot lua cunoștință de materialele referitoare la ordinea de zi a adunării începând cu 10.05.2013, în zilele de lucru, între orele 14:00 – 17:00, în incinta Societății.

În atenția acționarilor S.A. "API"!

Consiliul Societății convoacă adunarea generală anuală cu prezența acționarilor la 24 mai 2013 pe adresa: or. Orhei, str. Unirii, 49, oficiul SA „CA-2811”.

ORDINEA DE ZI:

1. Darea de seamă anuală a Consiliului Societății și a executivului ei despre activitatea sa în anul 2012 și direcțiile prioritare de activitate ale Societății în anul 2013.
2. Darea de seamă a comisiei de cenzori pentru anul 2012 și aprobarea raportului de audit.
3. Cu privire la acoperirea pierderilor pentru anul 2012 și aprobarea normativelor de repartizare preventivă a beneficiului net pentru anul 2013.
4. Cu privire la efectuarea unor tranzacții de proporții în conformitate cu art. 82 și 83 al Legii cu privire la societățile pe acțiuni.
5. Cu privire la constituirea întreprinderilor mixte cu investitori străini, producătorilor comune și proiectelor investiționale.
6. Cu privire la introducerea modificărilor și completărilor în statutul Societății.
7. Stabilirea cuantumului retribuției lunare a muncii membrilor Consiliului Societății și a Comisiei de Cenzori. Alegerea membrilor Consiliului Societății și Comisiei de Cenzori.
8. Confirmarea organizației de audit și stabilirea cuantumului retribuției serviciilor ei.
9. Cu privire la autentificarea procesului-verbal al adunării generale a acționarilor.

Înregistrarea acționarilor 15:00 – 15:45.

Începutul adunării 16:00.

Lista acționarilor cu drept de participare la adunare a fost perfectată conform situației din 09.04.2013.

Acționarii vor avea asupra lor buletinul de identitate, iar reprezentanții acționarilor – o procură, perfectată conform legislației în vigoare.

Cu materialele de pe ordinea de zi acționarii pot lua cunoștință, începând cu data de 14.05.2013 la sediul Societății, între orele 8:00 – 15:00, sîmbătă și duminică – zile de odihnă. Adresa juridică a societății: or. Orhei, str. 31 August, 2.

Relații la tel. (235) 2-33-34.
Administrația S.A. «API»

Уважаемый акционер "DAAC Hermes" S.A.!

Исполнительный орган "DAAC HERMES" S.A., на основании решения Совета Общества от 04.04.2013г., сообщает о созыве очередного годового общего собрания акционеров на 17.05.2013г., форма собрания – очная. Собрание состоится по адресу: мун. Кишинэу, ул. Каля Ешилор, 10 (Конференц-зал "PIELART" SA):

ПОВЕСТКА ДНЯ:

1. Утверждение годового отчета Совета Общества по итогам деятельности в 2012г.
2. Рассмотрение годового финансового отчета Общества по итогам деятельности в 2012г.
3. Утверждение годового отчета Ревизионной комиссии по итогам 2012г.
4. Распределение прибыли по итогам деятельности в 2012г. Нормативы распределения прибыли на 2013г.
5. Утверждение размера оплаты труда членов Совета Общества и Ревизионной комиссии.
6. Выборы членов Совета Общества.
7. Утверждение аудиторской организации Общества и установление размера оплаты ее услуг.
8. Утверждение внесения изменений в Устав Общества.
9. О заверении протокола общего собрания акционеров.

Начало регистрации-09-30 часов, начало собрания -10-00 часов.

Список акционеров, имеющих право на участие в общем собрании составлен на 08.04.2013г.

С материалами к повестке дня акционеры могут ознакомиться в рабочие дни с 07.05.2013г. по адресу: мун. Кишинэу, ул. Каля Ешилор-10, с 16-00 до 17-00 часов.

Акционерам иметь при себе паспорт или удостоверение личности, выписку из реестра, а в случае передачи права голоса, доверенность, заверенную в установленном порядке.

Исполнительный орган

Уважаемый акционер "DAAC-VICTORIA" S.A.!

Исполнительный орган "DAAC-VICTORIA" S.A., на основании решения Совета Общества от 04.04.2013г., сообщает о созыве очередного годового общего собрания акционеров на 17.05.2013г., форма собрания – очная. Собрание состоится по адресу: мун. Кишинэу, ул. Каля Ешилор, 10 (Конференц-зал "PIELART" SA):

ПОВЕСТКА ДНЯ:

1. Утверждение годового отчета Совета Общества по итогам деятельности в 2012г.
2. Рассмотрение годового финансового отчета Общества по итогам деятельности в 2012г.
3. Утверждение годового отчета Ревизионной комиссии по итогам 2012г.
4. О покрытии убытков по итогам деятельности в 2012г. Нормативы распределения прибыли на 2013г.
5. Утверждение размера оплаты труда членов Совета Общества и Ревизионной комиссии
6. Выборы членов Совета Общества.
7. Утверждение аудиторской организации Общества и установление размера оплаты ее услуг.
8. О заверении протокола общего собрания акционеров.

Начало регистрации-13-30 часов, начало собрания -14-00 часов.

Список акционеров, имеющих право на участие в общем собрании составлен на 08.04.2013г.

С материалами к повестке дня акционеры могут ознакомиться в рабочие дни с 07.05.2013г. по адресу: мун. Кишинэу, ул. Каля Ешилор-10, с 16-00 до 17-00 часов.

Акционерам иметь при себе паспорт или удостоверение личности, выписку из реестра, а в случае передачи права голоса, доверенность, заверенную в установленном порядке.

Исполнительный орган

Stimate acționar al "DAAC HERMES" S.A.!

Organul executiv al "DAAC HERMES" S.A., în baza deciziei Consiliului societății din 04.04.2013, convoacă adunarea generală ordinară anuală a acționarilor la data de 17.05.2013, cu prezență, pe adresa: str. Calea Ieșilor, 10, mun. Chișinău, sala de conferințe "PIELART" S.A.

ORDINEA DE ZI:

1. Aprobarea raportului anual al Consiliului societății conform totalurilor activității în anul 2012.
2. Examinarea raportului anual financiar al Societății conform totalurilor activității în anul 2012.
3. Aprobarea raportului anual al Comisiei de cenzori a Societății pentru anul 2012.
4. Repartizarea profitului conform totalurilor activității în anul 2012. Aprobarea normativelor de repartizare a profitului pentru anul 2013.
5. Aprobarea cuantumului remunerării muncii membrilor Consiliului societății și Comisiei de cenzori.
6. Alegerea membrilor Consiliului Societății.
7. Aprobarea organizației de audit și stabilirea cuantumului remunerării serviciilor acesteia.
8. Aprobarea operării modificărilor în Statutul Societății.
9. Privind autentificarea procesului verbal al adunării generale a acționarilor.

Începutul înregistrării: 09-30.

Începutul adunării: 10-00.

Lista acționarilor, cu dreptul de a participa la adunarea generală este întocmită la data de 08.04.2013.

Acționarii pot lua cunoștință cu materialele ordinii de zi a adunării generale începând cu data de 07.05.2013 r. pe adresa: str. Calea Ieșilor, 10, mun. Chișinău, în zilele de lucru de la 16.00 pînă la 17.00.

Acționarii vor avea asupra lor pașaportul sau buletinul de identitate, extrasul din registru, iar în cazul transmiterii dreptului de vot – procură autentificată în modul stabilit.

Organul executiv al Societății

Stimate acționar al "DAAC-VICTORIA" S.A.!

Organul executiv al "DAAC-VICTORIA" S.A., în baza deciziei Consiliului societății din 04.04.2013, convoacă adunarea generală ordinară anuală a acționarilor la data de 17.05.2013, cu prezență, pe adresa: str. Calea Ieșilor, 10, mun. Chișinău, sala de conferințe "PIELART" S.A.

ORDINEA DE ZI:

1. Aprobarea raportului anual al Consiliului societății conform totalurilor activității în anul 2012.
2. Examinarea raportului anual financiar al Societății conform totalurilor activității în anul 2012.
3. Aprobarea raportului anual al Comisiei de cenzori a Societății pentru anul 2012.
4. Acoperirea pierderilor conform totalurilor activității în anul 2012. Aprobarea normativelor de repartizare a profitului pentru anul 2013.
5. Aprobarea cuantumului remunerării muncii membrilor Consiliului societății și Comisiei de cenzori.
6. Alegerea membrilor Consiliului Societății.
7. Aprobarea organizației de audit și stabilirea cuantumului remunerării serviciilor acesteia.
8. Privind autentificarea procesului verbal al adunării generale a acționarilor.

Începutul înregistrării: 13-30.

Începutul adunării: 14-00.

Lista acționarilor, cu dreptul de a participa la adunarea generală este întocmită la data de 08.04.2013.

Acționarii pot lua cunoștință cu materialele ordinii de zi a adunării generale începând cu data de 07.05.2013 r. pe adresa: str. Calea Ieșilor, 10, mun. Chișinău, în zilele de lucru de la 16.00 pînă la 17.00.

Acționarii vor avea asupra lor pașaportul sau buletinul de identitate, extrasul din registru, iar în cazul transmiterii dreptului de vot – procură autentificată în modul stabilit.

Organul executiv al Societății

În atenția acționarilor S.A. "Basarabia"!

Consiliul Societății convoacă adunarea generală anuală cu prezența acționarilor la 26 mai 2013 pe adresa: or. Orhei, str. Unirii, 49, oficiul SA „CA-2811”.

ORDINEA DE ZI:

1. Darea de seamă anuală a Consiliului Societății și a executivului ei despre activitatea sa în anul 2012 și direcțiile prioritare de activitate ale Societății în anul 2013.
2. Darea de seamă a comisiei de cenzori pentru anul 2012 și aprobarea raportului de audit.
3. Cu privire la acoperirea pierderilor pentru anul 2012 și aprobarea normativelor de repartizare preventivă a beneficiului net pentru anul 2013.
4. Cu privire la efectuarea unor tranzacții de proporții în conformitate cu art. 82 și 83 al Legii cu privire la societățile pe acțiuni.
5. Cu privire la constituirea întreprinderilor mixte cu investitori străini, producerilor comune și proiectelor investiționale.
6. Cu privire la introducerea modificărilor și completărilor în statutul Societății.
7. Stabilirea cuantumului retribuției lunare a muncii membrilor Consiliului Societății și a Comisiei de Cenzori. Alegerea membrilor Consiliului Societății și Comisiei de Cenzori.
8. Confirmarea organizației de audit și stabilirea cuantumului retribuirii serviciilor ei.
9. Cu privire la autentificarea procesului-verbal al adunării generale a acționarilor.

Înregistrarea acționarilor 15:00 – 15:50.
Începutul adunării 16:00.

Lista acționarilor cu drept de participare la adunare a fost perfectată conform situației din 11.04.2013.

Acționarii vor avea asupra lor buletinul de identitate, iar reprezentanții acționarilor – o procură, perfectată conform legislației în vigoare.

Cu materialele de pe ordinea de zi acționarii pot lua cunoștință, începând cu data de 16.05.2013 la sediul Societății, între orele 8:00 – 15:00, sâmbătă și duminică – zile de odihnă. Adresa juridică a societății: or. Orhei, str. Unirii, 128.

In atentia actionarilor „Bunăstare” SA

Consiliul societății „Bunăstare” SA la 25 martie 2013 proces verbal Nr. 1 a primit decizia despre convocarea adunării generale ordinare anuale a acționarilor care va avea loc pe data de 22.05.2012. Adunarea va avea loc cu prezența acționarilor la sediul societății pe adresa: mun. Chișinău, bd. Gagarin, 13. Sunt invitați acționarii „Bunăstare” SA înscrisi în Registrul acționarilor la data de 12.04.2013.

ORDINEA DE ZI:

1. Darea de seamă a Consiliului societății cu privire la rezultatele activității pe anul 2012 și direcțiile principale de dezvoltare în anul 2013.
2. Darea de seamă anuală financiară a societății pe anul 2012.
3. Darea de seamă anuală a comisiei de cenzori și concluziile acesteia privind raportul financiar al societății pe anul 2012.
4. Alegerea organelor de conducere a societății pentru anul 2013.
5. Cu privire la primirea unui credit bancar sau a unui împrumut.
6. Cu privire la autentificarea procesului verbal al adunării acționarilor.

Înregistrarea acționarilor va avea loc de la ora 9.30 pînă la ora 9.55. Începutul adunării ora 10.00.

Acționarii participanți la adunare vor prezenta buletinul de identitate, iar reprezentanții acționarilor și procura perfectată conform legislației.

Acționarii pot lua cunoștință cu materialele referitor la ordinea de zi începând cu 03.05.2013 la sediul societății de la 9.00 pînă la 16.00. Zile de odihnă sîmbătă și duminică.

Relații la tel.: 55-60-04; 55-90-31

Societatea pe Acțiuni „Vis-a-Vis Retro” S.A.

Anunță convocarea adunării generale ordinare anuale a acționarilor „Vis-a-Vis Retro” S.A. cu prezența acționarilor, care va avea loc la data de „22” mai 2013, orele 11-00, pe adresa: mun. Chișinău, str. N. Zelinski, 7, oficiu 501. Înregistrarea participanților – de la orele 10-00 pînă la 10-50.

ORDINEA DE ZI:

1. Aprobarea dării de seamă anuale a Consiliului Societății cu privire la rezultatele activității în anul 2012.
2. Examinarea dării de seamă financiară a Societății cu privire la rezultatele activității în anul 2012.
3. Aprobarea dării de seamă anuale a Cenzorului Societății pentru anul 2012.
4. Cu privire la distribuirea venitului net a Societății din anul 2012. Aprobarea normativelor de repartizare a venitului din anul 2013.
5. Alegerea cenzorului societății și stabilirea cuantumului muncii.

Lista acționarilor, cu dreptul de participare la adunare, va fi întocmită la situația din 15 aprilie 2013.

Acționarii pot lua cunoștință cu materialele ordinii de zi, începând cu „10” mai 2013 în zilele de lucru de la orele 10-00 pînă la 12-00, pe adresa: mun. Chișinău, str. N. Zelinski, 7, oficiu 501.

Pentru participare la adunare este necesar să prezentați documentul ce autentifică identitatea, iar în cazul transmiterii dreptului de vot – și procura autentificată conform legislației în vigoare a Republicii Moldova.

**Relații la tel. 52-11-15.
Consiliul „Vis-a-Vis Retro” S.A.**

Совет АО НИИ “RIF-ACVAAPARAT”

на основании своего решения от 29 марта 2013 года сообщает о созыве общего годового собрания акционеров в очной форме на 24 мая 2013 года по адресу мун. Бэлць, ул. Дечебал, 9.

ПОВЕСТКА ДНЯ

1. Рассмотрение годового финансового отчета общества, утверждение Отчета Совета общества и Ревизионной комиссии за 2012 год;
2. Утверждение основных направлений деятельности АО НИИ “RIF-ACVAAPARAT” на 2013 год;
3. Распределение чистой прибыли за 2012 год и утверждение нормативов распределения чистой прибыли за 2013;
4. Утверждение уровня оплаты труда Совету общества;
5. Досрочное прекращение полномочий Ревизионной комиссии;
6. Утверждение уровня оплаты труда Ревизионной комиссии;
7. Утверждение уровня оплаты труда представителя государственной;
8. Подтверждение аудиторской организации и утверждение уровня оплаты ее труда;
9. Принятие регистрации АО НИИ “RIF-ACVAAPARAT” в качестве резидента Промышленного парка «RĂUT»;
10. Выборы членов Совета общества;
11. Выборы членов Ревизионной комиссии;
12. Выборы директора АО;
13. Заверение протокола общего годового собрания.

Список акционеров, имеющих право на участие в общем годовом собрании акционеров составлен на 11 апреля 2013 года.

Начало собрания в 11-00, начало регистрации с 10-00. С материалами общего годового собрания акционеры могут ознакомиться начиная с 14 мая 2013 года в АО НИИ “RIF-ACVAAPARAT” по улице Дечебал, 9 с 9-00 до 16-00, телефон 2-45-68, 2-11-47.

Акционеры должны предъявить документ, удостоверяющий личность, а представители акционеров и доверенность, заверенную в установленном порядке.

Совет АО «Паркул де Аутобузе ши таксиметре №8» г. Кахул,

доводит до сведения своих акционеров, что годовое собрание акционеров состоится в очной форме 28 мая 2013 года.

ПОВЕСТКА ДНЯ:

1. Отчет органов управления о производственно-финансовой Деятельности общества за 2012 год и задачи на 2013 год.
2. Рассмотрение заключения аудиторской фирмы и утверждение отчета ревизионной комиссии общества.
3. О распределении прибыли за 2012 год и утверждение нормативов распределения прибыли общества за 2013 год.
4. Об утверждении аудиторской организации и размере ее услуг.
5. Выборы ревизионной комиссии.
6. Привлечение дополнительных средств за счет инвестиционного кредита.
7. Рассмотрение вопроса о реализации основных средств
8. Выборы органов управления Общества и установление их оплаты труда.

МЕСТО ПРОВЕДЕНИЯ СОБРАНИЯ:

Г. Кахул, ул. Фынтынилор, 23 (на территории предприятия).

Начало регистрации в 9 часов.

Начало собрания в 10 часов.

Списки акционеров, имеющих право на участие в собрании, составлены по состоянию на 06.04.2013года.

Для регистрации необходимо иметь документы, удостоверяющие личность. Представители акционеров – доверенность, заверенную согласно действующему законодательству.

С материалами по повестке дня, акционеры могут ознакомиться начиная с 18.05.2013 года, по адресу: г. Кахул, ул. Фынтынилор 23, в рабочие дни с 8 до 16 часов в здании АО ПАТ-8.

Справки по телефону (299)4-80-86.

„Vinăria-Bardar” SA

Întreprinderea Mixtă Fabrica de vinuri „Vinăria-Bardar” SA cu sediul în s. Bardar, r-nul Ialoveni anunță acționarii că avizul privind convocarea Adunării generale anuale publicat în ediția nr. 14 (485) din 10 aprilie 2013 se anulează.

Consiliul SA „Centrul II”

anunță convocarea adunării generale anuale cu prezența acționarilor, care va avea loc la 15 mai 2013 la ora 16.00 în incinta societății pe adresa: mun. Chisinau, str.M. Varlaam 63. Înregistrarea acționarilor se va efectua începând cu ora 15.30

ORDINEA DE ZI:

1. Examinarea raportului financiar si aprobarea darilor de seama a Consiliului societatii si a Comisiei de cenzori pentru anul 2012.
2. Repartizarea profitului conform rezultatelor anului 2012 si aprobarea normativelor de repartizare a profitului in anul 2013.
3. Alegerea organelor de conducere a societatii si stabilirea cuantumului retributiei muncii lor.
4. Analiza si examinarea divizarii intreprinderii SA Centrul II.
5. Autentificarea procesului-verbal al adunarii generale anuale de catre comisia de cenzori

Lista acționarilor care au dreptul sa participe la adunare este intocmita pe data de 15 aprilie 2013.

Acționarii se pot familiariza cu materialele ordinii de zi începând cu 05 mai 2013 de la orele 14.00 pâna la 17.00 pe adresa: mun. Chisinau, str.M. Varlaam 63.

Pentru participare la adunare acționarii vor prezenta buletinul de identitate, iar reprezentanții acestora vor prezenta procura perfectată în modul stabilit de lege.

Consiliul Societății

Stimați acționari al SA “Integral”!

Consiliul Societății pe acțiuni “Integral” anunță convocarea adunării generale anuale ale acționarilor cu prezența acestora la 18 mai a. 2013 ora 11.00 pe adresa r-nul Briceni, or. Briceni, str. Carpișin, 14, in clădirea administrativă.

ORDINEA DE ZI:

1. Darea de seamă a Consiliului societății cu privire la activitatea sa in anul 2012 și direcțiile principale de dezvoltare al SA pe anul 2013.
2. Confirmarea dării de seamă financiară pe anul 2012, repartizarea beneficiului pe anul 2012 și stabilirea normativelor pe anul 2013.
3. Confirmarea rezultatelor de control a comisiei de cenzori și organizației de audit.
4. Cu privire la încheierea tranzacțiilor de proporții.
5. Aprobarea organizației de Audit și cuantumului remunerării muncii lor.
6. Alegerea organelor de conducere și control al Societății și retribuirii muncii.

Lista acționarilor cu drept de participare la adunare a fost întocmită conform situației la 18 aprilie 2013.

Înregistrarea acționarilor va începe la ora 10.00 la prezentarea buletinului de indentitate, extrasul din registru acționarilor, iar reprezentanții acestora – și a procurii autentificate în modul stabilit de lege.

Acționarii pot lua cunoștință de materialele referitor la ordinea de zi a adunării generale începând de la 18 aprilie 2013 pe adresa r-nul Briceni, or. Briceni, str. Carpișin, 14, de la orele 8.30 pînă la 16.30.

În atenția acționarilor ÎM „Sudzucker Moldova” S.A.!

(str. 27 August, 1, or. Drochia, raionul Drochia)

Organul executiv al societății, în temeiul deciziei Consiliului Societății din 13 martie 2013 convoacă Adunarea Generală ordinară anuală a acționarilor Întreprinderii Mixte „Sudzucker Moldova” S.A. Adunarea va avea loc cu prezența acționarilor la data de 17 mai a. 2013, în incinta sălii de ședințe a Camerei de Comerț și Industrie (etaj 2): mun. Chișinău, bd. Stefan Cel Mare nr. 151. Înregistrarea Acționarilor de la ora 9-00 pînă la ora 9-45. Începutul adunării acționarilor la ora 10-00.

ORDINEA DE ZI:

1. Privind aprobarea dării de seamă anuale a Consiliului societății pentru anul 2012
2. Privind examinarea dării de seamă financiară anuale a societății pentru anul 2012
3. Privind aprobarea raportului anual al Comisiei de cenzori pentru anul 2012
4. Privind aprobarea modificărilor si completărilor in actele normative ale societății
5. Privind alegerea membrilor Consiliului societății și a rezervei sale, stabilirea mărimii remunerării lor
6. Privind confirmarea organizației de audit internaționale și stabilirea cuantumului retributiei serviciilor ei
7. Privind repartizarea profitului anual și aprobarea normativelor de repartizare a profitului societății pentru anul 2013
8. Privind primirea creditelor

Lista acționarilor care au dreptul să participe la adunare va fi întocmită de către registratorul independent Compania „Registru Corect” S.A. la data de 12 aprilie a. 2013.

Acționarii pot lua cunoștință de materialele pentru ordinea de zi a adunării începând cu zece zile înainte de ziua petrecerii adunării, între orele 9:00-13:00, la sediul Întreprinderii Mixte „Sudzucker Moldova” S.A.

Acționarii urmează să prezinte buletinul de identitate, iar reprezentanții – și procura, perfectată conform legislației în vigoare.

Relații la tel.: în Chișinău +373 22 202 333, în Drochia: 252 28010.

S.A. "ZORILE"

Comunicat privind rezultatele emisiunii suplimentare închise a valorilor mobiliare „Zorile” S.A.

CONSILIULUI SOCIETĂȚII „ZORILE” SA IN ȘEDINȚA DIN 12 APRILIE 2013, CU VOT UNANIM AL TUTUROR MEMBRILOR ALEȘI A DECIS:

- A aproba lista subscriitorilor la valorile mobiliare plasate de „Zorile” SA prin emisiunea suplimentară închisă de acțiuni.
- A califica ca efectuată emisiunea suplimentară închisă de acțiuni anunțată prin Hotărârea Adunării generale extraordinare a acționarilor „Zorile” SA din 22.03.2013, prin subscrierea a 1 854 762 (unu milioane opt sute cincizeci și patru mii șapte sute șasezeci și două) acțiuni, în valoare totală de 33385716 (treizeci și trei milioane trei sute optzeci și cinci mii șapte sute șasesprezece) lei, ce constituie 92,738% din numărul acțiunilor anunțate spre plasare.
- A aproba Darea de seamă privind rezultatele emisiunii suplimentare închise a valorilor mobiliare a „ZORILE” S.A.

REZULTATELE EMISIUNII VALORILOR MOBILIARE

- Informații generale
 - Denumirea completă a emitentului SOCIETATEA PE ACȚIUNI „ZORILE”;
 - Clasa valorilor mobiliare plasate, numărul de înregistrare de stat a valorilor mobiliare – Clasa I, ISIN – MD14ZORI1001;
 - Caracteristica clasei – acțiuni ordinare nominative nematerializate, cu dreptul acționarului de a participa la conducerea Societății, de a primi dividende, precum și o parte din bunurile Societății în cazul lichidării acesteia;
 - Valoarea nominală a valorii mobiliare (după caz) – 18 (optsprezece) lei;
 - Data înregistrării ofertei publice la Comisia Națională (în cazul plasării valorilor mobiliare prin oferta publică) _____
 - Datele de începere și încheiere a subscrierii valorilor mobiliare din emisiunea curentă:
 - în conformitate cu decizia privind emisia 23.03.2013-11.04.2013
 - efectiv – 23.03.2013-11.04.2013
 - Organul de conducere al emitentului care a aprobat rezultatele emisiunii (data și numărul procesului-verbal al ședinței la care a fost adoptată darea de seamă)-Consiliul Societății, (12 aprilie 2013, nr. 16-20/08-13)
- Rezultatele emisiunii
 - Numărul de valori mobiliare plasate în emisiunea dată, unități – 2 000 000 (două milioane)
 - Numărul de valori mobiliare subscrise din cele anunțate spre plasare în emisiunea dată, unități – 1 854 762 (un milion opt sute cincizeci și patru mii șapte sute șasezeci și două)
 - Prețul efectiv de plasare a unei valori mobiliare, lei – 18 (optsprezece)
 - Suma totală a emisiunii, lei inclusiv, achitat
 - în contul capitalului social – 33 385 716 (treizeci și trei milioane trei sute optzeci și cinci mii șapte sute șasesprezece)
 - în contul veniturii din emisiune _____
- Structura aporturilor efectuate în emisiunea curentă

Tipul mijloacelor introduse în contul achitării valorilor mobiliare plasate	Numărul de valori mobiliare subscrise	Valoarea, lei
Mijloacele bănești	1 854 762	33 385 716
Patrimoniul (se indică tipul concret al patrimoniului)	xx	xx
Alte drepturi patrimoniale care pot fi evaluate în bani	xx	xx
Valorile mobiliare achitate în volum complet	xx	xx
Mijloacele proprii (activele nete) ale emitentului	xx	xx
Prin convertirea valorilor mobiliare	xx	xx
Prin convertirea obligațiilor (datoriilor) societății	xx	xx
Total	1 854 762	33 385 716

- Mărimea capitalului social (în cazul acțiunilor – cu luarea în considerație a emisiunii curente)
 - Mărimea capitalului social, lei – 99 883 278 (nouăzeci și nouă milioane opt sute optzeci și trei mii două sute șaptezeci și opt).
 - Numărul total de valori mobiliare plasate (se indică separat după tip și clase), cu luarea în considerație a emisiunii date, unități:
 - AON, clasa I – 5 549 071 (cinci milioane cinci sute patruzeci și nouă mii șaptezeci și unu)
- Informații despre acționarii ce dețin cel puțin 5% din valorile mobiliare cu drept de vot plasate de emitent

Denumirea, adresa, datele de identificare ale acționarilor	Numărul de acțiuni ce le aparțin		Cota în capitalul social până la emisiune, %	Cota în capitalul social după emisiune, %
	Până la emisiune	După emisiune		
Donne Investments Limited, Arch. Makariou III, 2-4, Capital Center, 9th floor, 1065, Nicosia, Cipru, No. HE 222278	2 841657	4 374 075	76,91985	78,82535
ICS "White City" SRL, MD-2012, str. Vlaicu Pîrcalab, nr. 63, mun. Chișinău, Republica Moldova	595083	917245	16,10810	16,52970

Președintele consiliului

Vasile Roșioru

Secretarul consiliului

Svetlana Measnicova

Membrii consiliului:

Oleksandr Bodiagin, Olga Rața, Carmina Vicol, Serghei Zbancă,

Contabil-șef:

Emilia Sitnic

Consiliul Societății pe acțiuni "Angroconstrucția"

- a adoptat decizie privind convocarea adunării generale anuale a acționarilor
- CU URMĂTOAREA ORDINE DE ZI:**
- Darea de seamă a Consiliului Societății privind activitatea în anul 2012.
 - Examinarea și aprobarea raportului financiar al Societății pe anul 2012.
 - Darea de seamă anuală 2012 a cenzorului Societății.
 - Privind dezolvarea (lichidarea) Societății.
 - Privind încetarea împuternicirilor a organului executiv.
 - Diverse.
 - Privind autentificarea semnăturilor.
- Adunarea generală va avea loc cu prezența acționarilor pe data de 17 mai 2013 la ora 10-00,
- la sediul societății pe adresa: mun. Chișinău, str. Petricani 19/5.
- Înregistrarea participanților va începe la ora 09-00.
- Lista acționarilor cu drept de participare la adunarea generală anuală a acționarilor este întocmită conform situației din 04 aprilie 2013.
- Acționarii se vor familiariza cu materialele pentru ordinea de zi a adunării generale anuale a acționarilor începând cu data de 07 mai 2013 la sediul Societății: mun. Chișinău, str. Petricani 19/5, în zilele lucrătoare, între orele 08.30 – 16.30.
- Acționarii vor prezenta actul ce le confirmă identitatea, iar reprezentanții acționarilor – și procura perfectată conform legislației în vigoare.
- Relații la tel. /022/ 31-73-81**

SA «Intreprindere de Transport №8»

14.05.2013г. по адресу г. Бэлць, ул. Дечебал 130, состоится общее годовое собрание акционеров SA «Intreprindere de Transport №8», созываемое по решению совета общества. Регистрация акционеров с 10 до 11 часов. Начало собрания в 11 часов 15 минут.

ПОВЕСТКА ДНЯ СОБРАНИЯ:

- О предоставлении полномочий.
- Отчет о финансово-хозяйственной деятельности общества за 2012 год и утверждение основных направлений деятельности общества на 2013 год.
- Отчет Совета о деятельности за 2012 год.
- Отчет ревизионной комиссии о деятельности 2012 год.
- Распределения прибыли за 2012 год и распределение нормативов распределения на 2013год.
- Утверждение аудиторской организации общества и утверждение размера платы услуг.
- Рассмотрение некоторых сделок.
- Выборы членов органов управления контроля общества и утверждение договоров с ними.

Список акционеров имеющих право на участие в собрании, составлен на дату 08.04.2013г.

С материалами по повестке собрания можно ознакомиться с 03.05.2013г. в рабочие дни с 10ч. До 16ч. По адресу г. Бэлць, ул. Дечебал 130. Прибывающим на собрание акционеров необходимо иметь при себе документы удостоверяющие личность, а представителям – доверенность.

Spre atenția acționarilor SA "Drumuri-Edineț"

Consiliul S.A. „Drumuri – Edineț” în temeiul hotărârii Consiliului din 05.04.2013

Vă aducem la cunoștință că la data de 15.05.2013 va avea loc Adunarea generală anuală a acționarilor la ora 11-00 în incinta sediului societății pe adresa: o. Edineț, str. Independenței, 179. R. Moldova Începutul înregistrării la orele 10-30.

ORDINEA DE ZI:

- Darea de seamă a organelor de conducere al societății pentru anul 2012, aprobarea direcțiilor prioritare de activitate pe anul 2013.
- Darea de seamă anuală a comisiei de cenzori.
- Repartizarea profitului anual, inclusiv plata dividendelor anuale pentru perioada anului 2012 și aprobarea normativelor de repartizare a profitului societății pentru anul 2013.
- Confirmarea organizației de audit și stabilirea cuantumului retribuției serviciilor acestea.
- Privind majorarea capitalului social a societății prin înregistrarea emisiei suplimentare de acțiuni și adoptarea hotărârii privind majorarea capitalului social.
- Aprobarea rezultatelor emisiei suplimentare de acțiuni și a listei subscriitorilor.
- Cu privire la modificarea statutului societății.
- Alegerea consiliului societății și comisiei de cenzori pe acțiuni și remunerarea membrilor.

Adunarea generală a acționarilor va avea loc cu prezența acționarilor sau reprezentanților lor, prezentînd buletinul de identitate s-au procura perfectată în conformitate cu prevederile legislației.

Lista acționarilor cu drept de participare la adunarea generală se întocmește la situația de 05/04/2013 de către R.I. "Registru-Corect" SA. Acționarii pot lua cunoștință cu materialele pentru ordinea de zi a adunării cu începere de la 06/05.2013 (orele 9.00-14.00) la sediul societății.

CONSILIUL SOCIETĂȚII PE ACȚIUNI
Relații la tel: 0-246-2-84-96

În atenția acționarilor SA "Universul",

Covaliov-Rusu Georgeta, cod personal 0971610277002, domiciliată în or. Orhei, str. C. Stamatii 2/F, buletin de identitate A27034098 eliberat la data de 10.07.2000, deținătoare a 1622 acțiuni ordinare nominative, emise de SA „Universul”, anunță Oferta Publică de preluare binevolă inițiată de insider a acțiunilor în cantitate de 12500 acțiuni, (Codul ISIN MD14UNIV1001).

Persoanele afiliate ale ofertantului dețin acțiuni ordinare nominative ale SA " Universul" – 196 acțiuni.

Prețul de cumpărare este de 10 lei pentru o acțiune și este indicat în prospectul ofertei publice înregistrat de CNPF;

Oferta Publică se desfășoară în perioada a 30 de zile începînd cu 17 aprilie 2013 pînă la 17 mai 2013.

Brokerul ce deservește Oferta Publică este S.A. " FINCOM", c/f 1003600106344, adresa juridică: Republica Moldova, MD-2001, mun. Chișinău, Tighina, 65, of. 207-208. Telefoanele de contact: /022/272564.

Cu prospectul ofertei publice se poate lua cunoștință în incinta Brokerului: S. A " FINCOM", adresa juridică: Republica Moldova, MD-2001, mun. Chișinău, Tighina, 65, of. 207-208. telefon de contact: /022/272564.

Pentru vînzarea acțiunilor, deținătorul acestora va prezenta actul de identitate și extrasul din registrul acționarilor. Datele extrasului din registrul acționarilor trebuie să coincidă cu datele din actul de identitate. În cazul în care vînzarea acțiunilor se va face prin reprezentant, se va prezenta procura de reprezentare.

Extrasul din registrul acționarilor poate fi obținut de la Registratorul Independent " Registrul-F" S.A., aflat pe adresa: MD-2012, str. Mitropolit Varlaam 65, of. 333, mun. Chișinău, Republica Moldova.

Telefoanele de contact: /022/22-99-17.

Consiliul Societății SA „Moldovahidromaș”

anunță convocarea Adunării generale a acționarilor SA „Moldovahidromaș”, cu prezența acționarilor, care se va desfășura la 24 mai 2013, ora 10.00 în sala de festivități a întreprinderii, situată pe adresa: mun. Chișinău, str. Meșterul Manole 7, blocul administrativ, etajul 3. – Înregistrarea acționarilor de la 8.15 pînă la 9.45;

ORDINEA DE ZI:

- Examinarea dării de seamă financiară pe anii 2011-2012.
- Darea de seamă a Directorului General cu privire la rezultatele activității pe anii 2011-2012.
- Darea de seamă al Consiliului Societății SA "Moldovahidromaș" pentru anii 2011-2012.
- Aprobarea profitului obținut în anul 2012.
- Aprobarea normativelor de repartizare a profitului pe anul 2013.
- Aprobarea direcțiilor prioritare de activitate a societății în anul 2013.
- Stabilirea condițiilor de muncă și cuantumul retribuției muncii membrilor Consiliului Societății și Comisiei de Cenzori.
- Alegerea membrilor Consiliului Societății.
- Alegerea Comisiei de Cenzori.
- Alegerea organului executiv – directorului general, încheierea contractului cu organul executiv – directorul general.

Lista acționarilor cu drept de participare la adunare va fi întocmită la data de 15 aprilie 2013.

Acționarii pot lua cunoștință de materialele privind ordinea de zi a adunării de la 14 până la 23 mai 2013, zilnic între orele 8.00-16.00 cu excepția zilelor de odihnă, pe adresa: MD 2023, mun. Chișinău, str. Meșterul Manole, 7 în secția planificare și prognozare, responsabil șeful secției A. Șarinschii.

Pentru participarea la adunare, acționarii prezintă buletinele de identitate, iar persoanele împuternicite – buletinele de identitate și procurile legalizate conform legislației în vigoare.

Telefon pentru informații: 022-301-473.

**K сведению акционеров
АО "TRANSSTROI"**

Исполнительный орган акционерного общества "TRANSSTROI" доводит до вашего сведения, что 29 мая 2013 года созывается собрание акционерного общества "TRANSSTROI", которое состоится по адресу: г. Тараклия, ул. Ленина, 189. Начало собрания в 10 часов. Регистрация акционеров с 9 часов до 10 часов.

ПОВЕСТКА ДНЯ:

1. Отчёт Совета общества по итогам финансово-хозяйственной деятельности за 2012 год.
2. Отчёт ревизионной комиссии Общества за 2012 год.
3. Выборы членов Совета и ревизионной комиссии.

Для участия в работе собрания акционеры должны иметь при себе паспорт, представители акционеров документ, подтверждающий их полномочия (доверенность оформленная в установленном законе порядке).

Акционеры могут ознакомиться с материалами к повестке дня общего собрания со 2 мая 2013 года по 28 мая 2013 года в административном здании АО "TRANSSTROI" по адресу: г. Тараклия, ул. Ленина, 189.

**Consiliul S.A. «Fertilitatea»
din Strășeni**

anunță convocarea Adunării generale anuale a acționarilor la 17.05.2013 ora 10.00 în incinta societății pe adresa: or. Strășeni, str.M. Costin 8 (sala de ședințe). Începutul înregistrării acționarilor – 9.00. Pentru înregistrare acționarii vor prezenta buletinul de identitate.

ORDINEA DE ZI:

1. Aprobarea raportului financiar privind activitatea economică pe anul 2012 și perspectivele de dezvoltare pentru anul 2013.
2. Aprobarea raportului Comisiei de Cenzori.
3. Repartizarea profitului anual.
4. Alegerea Consiliului societății și a Comisiei de Cenzori.
5. Diverse

Registrul acționarilor este întocmit la data de 15.04.2013.

Cu documentele ce țin de ordinea zilei acționarii vor putea lua cunoștința în incinta societății începând cu data de 15 aprilie 2013, între orele 10.00 pînă la 16.00.

Relații la tel. 2-47-13; 2-47-12.

**Consiliul de Observatori al
SA "Ambalaj-Bulboaca"**

(conform hotărârii din 28.02.2013, proces verbal №1) anunță convocarea adunării generale a acționarilor, care va avea loc pe data de 24.05.2013, ora 12.00 în incinta sălii de festivități a Întreprinderii; pe adresa: str. Cocorilor 24, satul Bulboaca, raionul Anenii Noi. Adunarea va avea loc cu prezența acționarilor. Înregistrarea de la ora 11.00.

ORDINEA DE ZI:

1. Darea de seamă a Consiliului de Observatori și a organelor executive pe anul 2012 și programul de dezvoltare a Societății pe anul 2013.
2. Darea de seamă a comisiei de cenzori.
3. Alegerea organelor de conducere

Lista acționarilor cu drept de participare la adunare va fi perfectată la 30 martie 2013.

De materialele incluse pe ordinea de zi a adunării vor lua cunoștința cu începerea din 18.04.13 în sediul Societății (orele 9.00 -15.00) Acționarii vor avea asupra lor buletinul de identitate, iar reprezentanții procura perfectată în conformitate cu legislația în vigoare

Organul de conducere
SA „Ambalaj-Bulboaca
Relatii la tel. 265-25222

S.A. "Drumuri – Călărași"

Pe data de 17 mai a. 2013 în clădirea administrativă la ora 11-00 va avea loc adunarea generală a acționarilor S.A. "Drumuri – Călărași" pe adresa: or. Călărași, str. V. Alecsandri – 4,

ORDINEA DE ZI:

1. Examinarea dării de seamă financiară a societății pe anul 2012
2. Aprobarea dării de seamă anuale a consiliului societății pentru anul 2012.
3. Aprobarea dării de seamă anuale a comisiei de cenzori și Raportul companiei audit pe anul 2012.
4. Repartizarea profitului net obținut în anul 2012.
5. Autentificarea procesului – verbal al Adunării generale a acționarilor.

ÎNREGISTRAREA DE LA ORA 9:45 – 10:45
LISTA ACȚIONARILOR la data de 10 aprilie 2013

**Consiliul societății al
S.A. "AEROPORT CATERING"**

anunță convocarea Adunării generale ordinare anuală a acționarilor pe data de 23 mai 2013 ora 15.00, pe adresa: mun. Chișinău, bd. Ștefan cel Mare, 162 bir. 1407. Adunarea va avea loc cu prezența acționarilor. Înregistrarea acționarilor – între orele 14.45 pînă la 14.55

ORDINEA DE ZI:

1. Examinarea dării de seamă anuală a Societății;
2. Aprobarea dării de seamă anuală a Consiliului Societății;
3. Aprobarea dării de seamă anuală a Comisiei de cenzori a Societății;
4. Repartizarea profitului anual, inclusiv plata dividendelor (acoperirea pierderilor Societății) pentru anul 2012 și aprobarea normelor repartizării profitului Societății pentru anul 2013;
5. Alegerea membrilor Consiliului Societății și aprobarea mărimii remunerării pentru executarea funcțiilor;
6. Aducerea în concordanță materialelor de constituire a Societății în conformitatea cu cerințele Legii RM privind societățile pe acțiuni;
7. Aprobarea procesului-verbal al Adunării acționarilor.

Lista acționarilor cu drept de participare la Adunarea generală va fi alcătuită conform stării din data de 09.04.2013.

Materialele referitoare la ordinea de zi vor fi prezentate acționarului cunoștință nu mai târziu de 13.05.2013. Persoane responsabile – Veaceslav Apostol, secretarul Consiliului Societății, Ana Gavrițașenco, contabil-șef Societății.

Persoana, aprobată ca secretarul Societății, responsabilă pentru înregistrarea participanților la Adunarea generală, secretarul Consiliului Societății – Veaceslav Apostol +37379401090.

SA "Mariuța"

Anunță acționarilor săi că în baza deciziei consiliului societății din 14 martie se convoacă adunarea generală anuală cu prezența acționarilor, care va avea loc pe adresa: sat. Vălcineț r-nul Ocnița. Începutul înregistrării acționarilor – 11.00. Începutul adunării – 12.00.

ORDINEA DE ZI:

1. Aprobarea dării de seamă a consiliului societății pe anul 2012.
2. Aprobarea dării de seamă a comisiei de cenzori pe anul 2012.
3. Alegerea membrilor consiliului societății.

Lista acționarilor care au dreptul să participe la adunare este întocmită la data 1 aprilie 2013.

Acționarii pot lua cunoștință cu materialele cu privire la ordinea de zi începând cu data de 01 mai 2013. Pentru participare acționarii vor prezenta buletinul de identitate iar reprezentanții și procura în modul stabilit de Lege.

Organul Executiv

Дирекция АО "Monttehsan"

извещает своих акционеров о созыве Годового Собрания в очной форме 15 мая 2013 года о адресу: мун. Кишинэу, ул. Узинелор, 78. Активный Зал ООО «Весартис». Начало регистрации в 10.00. Окончание регистрации в 11.00.

ПОВЕСТКА ДНЯ:

1. Итоги работы АО "Monttehsan" за 2011 год по 2013 год.
2. Отчёт ревизионной комиссии и результаты аудиторской проверки о финансово-экономическом состоянии Общества.
3. Утверждение нормативов по распределению прибыли на 2013 год.
4. Выборы членов Наблюдательного Совета Общества.
5. Выборы членов Ревизионной комиссии.
6. Выборы Генерального директора АО "Monttehsan".

С материалами к Повестке дня Собрания можно ознакомиться по адресу: ул. Митрополит Бэнулеску Бодони, 45, каб. 320.

Список акционеров имеющих право на участие в Собрании составлен на 12 апреля 2013 год.

Для участия в собрании акционеры должны иметь при себе документ, удостоверяющий личность, доверенные лица – доверенность, оформленную в установленном Законом порядке.

Справки по телефону: 022-212223

**Stimați acționari
„LEMNAR” S.A.!**

În conformitate cu Decizia consiliului societății pe acțiuni din 1 aprilie 2013, „LEMNAR” S.A. anunță acționarii societății despre convocarea ADUNĂRII GENERALE ORDINARE ANUALE a acționarilor cu prezența acționarilor „LEMNAR” SA pe data la 20 mai 2013, ora 09.00 în incinta Societății pe Acțiuni „LEMNAR” SA pe adresa mun. Chișinău, str. Maria Drăgan 11, în biroul directorului.

ORDINEA DE ZI:

1. Examinarea raportului financiar anual al societății "LEMNAR" SA pentru anul 2012.
2. Raportul anual al Consiliului Societății privind rezultatele activității societății pe acțiuni „LEMNAR” pentru anul 2012.
3. Raportul anual al Comisiei de Cenzori „LEMNAR” SA și raportul organizației de audit pentru anul 2012.
4. Repartizarea profitului net al societății „LEMNAR” SA pentru anul 2012 și aprobarea normativelor de repartizare a profitului „LEMNAR” SA pentru anul 2013.
5. Delegarea împuternicirilor Comisiei de cenzori „LEMNAR” SA organizației de audit și stabilirea cuantumului retribuției serviciilor ei.
6. Confirmarea organizației de audit și stabilirea cuantumului retribuției serviciilor ei.
7. Privind autentificarea procesului verbal al adunării generale societății pe acțiuni „LEMNAR”.

Lista acționarilor care au dreptul de a participa la Adunarea Generală Ordinară Anuală cu prezența acționarilor a fost întocmită de către Registratorul Independent „Registru” SA conform situației din 12 aprilie 2013.

Înregistrarea acționarilor s-a propus de a fi începută la ora 08.00 pînă la 09.00.

Acționarii pot să facă cunoștință cu materialele pentru ordinea de zi a Adunării începând cu 10 mai 2013 în zilele de lucru de la ora 9.00 pînă la 15.00, pe adresa: mun. Chișinău, str. Maria Drăgan 11, anticamera.

Informația despre ținerea Adunării generale ordinare a acționarilor urmează a fi publicată cu 30 de zile pînă la petrecerea Adunării generale ordinare în ziarul „CAPITAL MARKET”.

Acționarii la adunare vor prezenta buletinul de identitate, iar reprezentanții acționarilor – procura perfectată conform prevederile legislației în vigoare.

Telefonul de contact:
0-22-47-04-50; 0-22-47-17-03.

Stimate acționar "Grama" S.A.!

Organul executiv, în baza deciziei Consiliului societății, anunță convocarea adunării generale ordinare anuale a acționarilor, cu prezența acționarilor, care va avea loc la 21.05.2013 pe adresa: mun. Chișinău, Calea Ieșilor, 10, Oficiul "DAAC Hermes grup" S.A.

ORDINEA DE ZI:

- 1) aprobarea dării de seamă anuale a Consiliului Societății privind totalurile activității în anul 2012;
- 2) examinarea dării de seamă financiară anuale a societății pentru anul 2012;
- 3) aprobarea dării de seamă anuale a Comisiei de Cenzori pentru anul 2012;
- 4) acoperirea pierderilor înregistrate în anul 2012 și aprobarea normativelor de repartizare a profitului net al anului 2013;
- 5) confirmarea organizației de audit și stabilirea cuantumului retribuției serviciilor ei;
- 6) autentificarea semnăturilor președintelui și secretarului adunării generale a acționarilor de către comisia de cenzori a societății.

Începutul înregistrării – orele 10.00.

Începutul adunării – orele 11.00,

Lista acționarilor care au dreptul să participe la Adunarea generală este perfectată la data de 11.04.2013. Cu materialele pregătite pentru ținerea adunării acționarii pot face cunoștință începând cu data de 08.05.2013, pe adresa: mun. Chișinău, Calea Ieșilor, 10, oficiul "DAAC Hermes grup" S.A., în zilele de lucru de la 16.00. pînă la 17.00.

Acționarii sunt obligați să aibă asupra sa pașaportul sau buletinul de identitate, iar în cazul transmiterii dreptului de vot, procura autentificată în modul stabilit de legislația în vigoare a RM.

Organul executiv

**În atenția acționarilor
S.A. „TRANSCON-M”**

Consiliul S.A. „TRANSCON-M” anunță convocarea Adunării Generale anuale ordinare a acționarilor, care se va ține cu prezența acționarilor pe data de 16 mai 2013 ora 10.00 pe adresa: str. Petricani, nr. 86, mun. Chișinău, sediul S.A. „Inconarm”, Blocul administrativ. Înregistrarea acționarilor între orele 09.00 – 09.55.

ORDINEA DE ZI:

1. Cu privire la darea de seamă a Consiliului și organului executiv pentru anul 2012.
2. Cu privire la examinarea dării de seamă a companiei de audit pentru anul 2012.
3. Cu privire la aprobarea raportului cenzorului societății pentru anul 2012.
4. Cu privire la accesarea de credite.
5. Cu privire la schimbarea denumirii societății.
6. Cu privire la înstrăinarea activelor neutilizate în procesul tehnologic.
7. Cu privire la aprobarea modificărilor și completărilor Statutului societății.
8. Cu privire la desemnarea organizației de audit și stabilirea remunerăției acestuia.
9. Cu privire la desemnarea cenzorului și stabilirea remunerăției acestuia.
10. Cu privire la alegerea membrilor și rezervei consiliului.
11. Cu privire la autentificarea procesului-verbal al adunării generale a acționarilor.

Lista acționarilor care au dreptul să participe la Adunarea Generală anuală ordinară este întocmită de registratorul independent "Depozitarul Central" S.A. conform situației la 08.04.2013.

Acționarii pot lua cunoștință de materialele ordinii de zi pentru Adunarea Generală anuală ordinară pe adresa: Chișinău, str. Petricani, nr. 86, în perioada 30.04.2013 – 16.05.2013 în zilele lucrătoare de la 10.00 pînă la 15.00.

Acționarii vor avea asupra lor buletinul de identitate, iar reprezentanții lor – o procură cu drept de participare la adunarea generală a acționarilor, perfectată în conformitate cu legislația.

Informații suplimentare la telefonul:
(022) 29-39-33.
Consiliul S.A. „TRANSCON-M”

Акционерное общество «Тараклийский винкомбинат»

расположенное по адресу г. Тараклия, ул. Вокзальная, 74 доводит до Вашего сведения, что в соответствии с решением Наблюдательного Совета от 08 февраля 2012 года состоится общее годовое собрание акционеров 28 мая 2013 года по адресу: г. Тараклия, ул. Вокзальная 73. (здание МР "АРА-CANAL"). Форма собрания очная. Начало регистрации акционеров – в 8.30 час. Начало собрания в – 10.00 час.

В ПОВЕСТКУ ДНЯ ВКЛЮЧЕНЫ СЛЕДУЮЩИЕ ВОПРОСЫ:

1. Отчет Совета общества об итогах работы за 2012 год и основные направления деятельности АО «Тараклийский винкомбинат» на 2013 год.
2. Отчет ревизионной комиссии и заключение аудита за 2012 год.
3. Утверждение годового финансового отчета за 2012 год и утверждению нормативов распределения прибыли на 2013 год.
4. Выборы органов управления и утверждение оплаты труда.
5. Утверждение аудиторской организации.

Список акционеров, имеющих право на участие в годовом общем собрании акционеров АО «Тараклийский винкомбинат» составлен по состоянию на 12 апреля 2013 года.

Изменение в списке акционеров будут производиться согласно действующего законодательства.

При себе необходимо иметь документы удостоверяющие личность, а представителю и доверенность составленную согласно действующего законодательства.

Ознакомиться с материалами к повестке дня годового общего собрания акционеров АО «Тараклийский винкомбинат» можно начиная с 18 мая 2013 года по адресу: г. Тараклия, ул. Вокзальная, 74.

**Справки по тел: (294) 25-2-53
Совет АО**

S.A. «AMELIORATOR-23»

aduce la cunoștință acționarilor, că consiliul Societății a adoptat decizia privind convocarea adunării generale anuale a acționarilor. Adunarea va avea loc la data de 18 mai 2013 și va fi petrecută cu prezența acționarilor pe adresa: or. Hîncești, str. Mihail Kogălniceanu, 4, oficiul Societății. Înregistrarea participanților – în ziua petrecerii adunării, de la 09:00 pînă la 10:00. Începutul adunării – 10:00.

ORDINEA DE ZI:

1. Aprobarea dării de seamă a organului executiv al Societății despre activitatea economico-financiară a Societății în anul 2012.
2. Examinarea dării de seamă financiare anuale a Societății.
3. Darea de seamă anuală a consiliului Societății.
4. Darea de seamă anuală a comisiei de cenzori.
5. Repartizarea profitului net pentru anul 2012 și aprobarea normativelor de repartizare a profitului net pentru anul 2013.
6. Majorarea capitalului social al Societății prin plasarea de acțiuni ale emisiunii suplimentare închise.

Lista acționarilor care au dreptul să participe la adunarea generală va fi întocmită de către registratorul independent «Registru-Corect» S.A. conform situației din 09.04.2013.

Cu materialele pentru ordinea de zi a adunării generale acționarilor se pot familiariza la sediul Societății pe adresa: or. Hîncești, str. Mihail Kogălniceanu, 4, începînd cu 08.05.2013, între orele 9:00 – 16:00, în afară de zilele de odihnă, adresînduse la persoana împuternicită – dna Elena Deliu.

Pentru înregistrare acționarii vor prezenta documentul de identitate, iar reprezentanții – și procura autenticată în conformitate cu legislația în vigoare.

Stimați acționari ai S.A. „PAT – 7”

Societatea pe Acțiuni Vă aduce la cunoștință, că Consiliul Societății a adoptat hotărîrea cu privire la convocarea Adunării Generale anuale cu prezența acționarilor la data de 17 mai 2013, în incinta întreprinderii, or. Soroca, str. Cosăuților, 11. Începutul înregistrării participanților: 9.30. Începutul adunării: 10.00.

ORDINEA DE ZI:

1. Raportul Consiliului Societății despre activitatea în anul 2012 și direcțiile principale de activitate în anul 2013.
2. Raportul financiar al Societății pentru perioada de activitate în anul 2012.
3. Raportul Comisiei de cenzori.
4. Darea de seamă a organizației de audit „Audit-Plus” SRL.
5. Aprobarea organizației de audit și stabilirea cuantumului retribuției serviciilor ei.
6. Repartizarea profitului anual pe anul 2012.
7. Aprobarea Codului de Guvernare Corporativă.
8. Legalizarea procesului verbal al Adunării Generale a acționarilor.

Lista acționarilor cu drept de vot de participare a fost întocmită la situația de 02 aprilie 2013 de S.A. „Registru”.

Acționarii care participă la adunare, la momentul înregistrării, urmează să prezinte buletinul de identitate. Reprezentantul acționarului prezintă procură, autenticată conform legislației în vigoare.

Cu materialele ordinea de zi a adunării, acționarii pot lua cunoștință la sediul societății: or. Soroca, str. Cosăuților, 11, începînd cu 29.04.2013, între orele 14.00 – 16.00.

Relații la telefonul: (230) 2-24-65.

În atenția acționarilor S.A. “Baza de transport auto Nr. 9 Dondușeni”

Organul executiv a societății, în baza hotărîrii consiliului de conducere din 01 februarie 2013 anunță despre convocarea Adunării Generale Anuale a acționarilor care se va ține cu prezența acționarilor la 31 mai 2013, ora 11.00, pe adresa: or. Dondușeni, str. Ștefan cel Mare, 1.

ORDINEA DE ZI:

1. Darea de seamă a Organului Executiv despre rezultatele economico-financiare a societății pe acțiuni pe anul 2012 și sarcinile pe anul 2013.
2. Darea de seamă a organului de conducere și informația companiei de audit despre rezultatele activității societății pe anul 2012.
3. Darea de seamă a comisiei de cenzori, privind rezultatele controlului activității economico-financiare a societății.
4. Repartizarea beneficiului societății pe anul 2012 și aprobarea normelor de repartizare a beneficiului societății în anul 2013.
5. Alegerea organelor de conducere și control al societății pentru anul 2013.
6. Alegerea comisiei de cenzori și stabilirea cuantumului retribuției serviciilor ei pentru anul 2013.
7. Confirmarea organizației de audit și stabilirea cuantumului retribuției serviciilor ei pentru anul 2013.

Lista acționarilor care au dreptul să participe la adunare va fi întocmită de registratorul “Registru-Corect” S.A. conform situației din 15 aprilie 2013.

Înregistrarea se va efectua de la ora 9.00 pînă la 10.45. Cu materialele pe ordinea de zi a adunării, acționarii vor putea face cunoștință începînd cu 10 mai 2013 între orele 9.00 – 14.00 (anticamera) în zilele de lucru.

Pentru participare la adunare, acționarii vor prezenta buletinul de identitate iar reprezentanții acestora, buletinul de identitate și procura autenticată conform legislației.

**Organul executiv a
S.A. “BTA-9 Dondușeni”**

SA „Fabrica de Produse Lactate din Călărași”

STIMATE ACȚIONARI!

Organul executiv Vă aduce la cunoștință că la 22 mai 2013 în incinta societății, pe adresa: or. Călărași, str. Ștefan Neaga 15 Consiliul societății a convocat adunarea generală ordinară anuală cu prezența acționarilor. Începutul înregistrării – 10.00. Începutul adunării – 11.00

ORDINEA DE ZI:

- I. Darea de seamă a Consiliului Societății cu privire la rezultatele activității în anul 2012.
- II. Darea de seamă a Directorului Societății cu privire la rezultatele activității în anul 2012 și direcțiile prioritare de activitate a societății în anul 2013.
- III. Darea de seamă a Organului de control pentru anul 2012.
- IV. Confirmarea organizației de audit și stabilirea cuantumului retribuției serviciilor ei.
- V. Autentificarea semnăturilor Președintelui și Secretarului adunării.

Înregistrarea va fi efectuată în baza actelor de identitate, iar în cazul neputinței participării personale la adunare aveți dreptul să împuterniciți un reprezentant sau deținătorul nominal de acțiuni să participe la adunarea generală a acționarilor în baza actului legislativ, mandatului autenticat în corespundere cu legislația, contractului sau a actului administrativ.

Lista acționarilor, care au dreptul să participe la adunarea generală este întocmită de către Registratorul independent „Registrator Centru” S.A. la data de 11 aprilie 2013.

Cu materialele pentru ordinea de zi aveți posibilitatea de a lua cunoștință de la data de 10.05.2013 pe adresa: or. Călărași, str. Ștefan Neaga nr. 15 între orele 10.00 -12.00

Акционерное общество “Răut”

уведомляет своих акционеров о том, что Совет общества принял решение о проведении очередного годового общего собрания акционеров, которое состоится в очной форме 17 мая 2013 года в 11.00 часов по адресу: г. Бэлць, ул. Дечебал, 13, Зал заседаний (6 этаж административного корпуса предприятия).

ПОВЕСТКА ДНЯ:

1. Рассмотрение годового финансового отчета общества и утверждение отчета Совета общества.
2. Утверждение приоритетных направлений деятельности АО “Răut”.
3. Утверждение годового отчета Ревизионной комиссии.
4. Распределение чистой прибыли, полученной в 2012 году и утверждение нормативов распределения чистой прибыли на 2013 год.
5. Утверждение Аудиторской организации и установление размера оплаты ее услуг.
6. Установление размера оплаты труда членам Совета общества, представителю государства.
7. Избрание членов Совета общества.
8. Избрание резерва Совета общества.
9. Предоставление полномочий заверения подписей Председателя и Секретаря в протоколе общего собрания акционеров.

Список акционеров, имеющих право участвовать в собрании, составлен по состоянию на 04 апреля 2013г.

Регистрация участников собрания 17 мая 2013г. с 9.30 до 10.50 – по предъявлению удостоверения личности, представителей – по предъявлению доверенности, оформленной в установленном порядке.

С материалами собрания акционеры могут ознакомиться по адресу г. Бэлць, ул. Дечебал, 13, отдел кадров АО “Răut”, начиная с 07 мая 2013г. (в рабочие дни с 9.00 до 15.00 часов).

**Справки по телефону:
(231) 2-72-60, 2-11-46.**

Consiliul Societății „Aviatehnologie” S.A.

Cu sediul în mun. Chișinău, bd. Dacia, nr. 49/6, anunță acționarii că în conformitate cu Decizia Consiliului Societății din 04 aprilie 2013 Adunarea Generală ordinară anuală a acționarilor se va ține la data de 20.05.2013 cu prezența acționarilor. Adunarea se va petrece pe adresa: MD-2062, bd. Dacia, nr. 49/6, mun. Chișinău, sala de ședințe a Societății. Începutul Adunării: ora 10.00. Înregistrarea participanților la adunare se va efectua în ziua ținerii adunării generale ordinare anuale pe adresa sus-numită de la ora 09.00-09.45.

ORDINEA DE ZI:

1. Darea de seamă a Consiliului Societății „Aviatehnologie” SA pentru perioada anului 2012.
2. Examinarea dării de seamă financiare a Societății pentru perioada anului 2012 și concluzia auditului.
3. Darea de seamă a Comisiei de cenzori a societății pentru perioada anului 2012.
4. Cu privire la repartizarea profitului net al Societății pentru anul 2012 și aprobarea normativelor de repartizare a profitului net al societății pentru anul 2013.
5. Confirmarea organizației de audit pentru anul 2013 și stabilirea cuantumului retribuției serviciilor ei.
6. Alegerea membrilor Consiliului Societății și stabilirea cuantumului retribuției muncii lor.

Lista acționarilor care au dreptul să participe la Adunarea generală ordinară anuală este întocmită conform situației la 05.04.2013.

Cu materialele pentru ordinea de zi a adunării generale acționarii se pot familiariza începînd cu data de 07 mai 2013 pe adresa: mun. Chișinău, bd. Dacia, nr. 49/6, la administrația „Aviatehnologie” SA între orele 09.30. -16.00, întrerupere de la 12.00-13.00, cu excepția zilelor de odihnă.

Înregistrarea acționarilor pentru participarea la Adunarea generală se va efectua în baza buletinului de identitate, iar a reprezentanților sau detinatorilor nominali – în baza actului legislativ, procurii, contractului sau a actului administrativ.

Telefon de contact 0 22 55 10 22.

“Aeroport Handling” SA,

anunță concurs pentru selectarea societății de audit pentru încheierea contractului de audit privind efectuarea auditului rapoartelor financiare pentru anul 2013.

VOR FI EXAMINATE OFERTELE CARE CORESPUND URMĂTOARELOR CERINȚE:

1. Experiență în domeniul auditului nu mai puțin de 10 ani;
2. Descrierea succintă a tipurilor de servicii prestate pentru auditul general;
3. Să dispună de 3 auditori angajați;
4. Descrierea succintă a procedurilor privind respectarea principiilor independenței și confidențialității în procesul desfășurării auditului;
5. Respectarea termenilor de prestare a serviciilor de audit.

“Aeroport Handling” SA este o societate care prestează servicii de deservire la sol a navelor aeriene și își desfășoară activitatea pe teritoriul Aeroportului Internațional Chișinău. Potrivit Certificatului de deservire la sol eliberat de Administrația de Stat a Aviației Civile a RM, compania este autorizată să presteze următoarele categorii de servicii: reprezentare și acomodare, control încărcătură și comunicații, deservirea pasagerilor și bagajelor, prelucrarea mărfurilor și a poștei, operațiuni de platformă, asistență tehnică aeronavă (servicii), transport la sol.

Ofertele urmează să fie expediate până la data de 22.04.2013 pe adresa SA “Aeroport Handling”:

- MD-2062, Chișinău, bd. Dacia 80/3; sau
- pe numărul de fax 525-114; sau
- pe adresa de e-mail contract.manager@handling.md

Consiliul "MIDGARD TERRA" S.A.

anunță convocarea adunării generale anuale cu prezența acționarilor, care va avea loc la 07.06.2013 ora 11.00, pe adresa: mun. Chișinău, str. Transnistria, 6. Inceputul înregistrării acționarilor – orele 10.00 în sala de festivități. Încheierea înregistrării la ora 11.00.

ORDINEA DE ZI:

1. Aprobarea raportului Consiliului "MIDGARD TERRA" S.A. și a executivului privind activitatea societății în anul 2012.
2. Principalele feluri de activitate în anul 2013.
3. Examinarea și aprobarea raportului financiar anual.
4. Aprobarea raportului Comisiei de cenzori a "MIDGARD TERRA" S.A. și actului de audit.
5. Alegerea Consiliului Societății.
6. Alegerea directorului general SA "MIDGARD TERRA"
7. Repartizarea venitului pe anul 2012 și aprobarea normelor de împărțire a venitului pe anul 2013.
8. Confirmarea organizației de audit și cuantumului retribuției serviciilor.

Lista acționarilor care au dreptul să participe la adunarea generală anuală va fi întocmită la data de 03.05.2013 cu modificări efectuate conform alin. 7 art. 57 din Legea N 1134 din 02.04.1997. Cu materialele ordinei de zi a adunării anuale, acționarii pot face cunoștință începând cu data 27 mai 2013, între orele 14.00 – 17.00 la sediul Societății din str. Transnistria nr. 6. Relații la tel. 477093,472188.

Pentru a participa la adunarea generală, acționarii sunt obligați să aibă cu sine pasaportul sau buletinul de identitate, iar reprezentanții – procura cu dreptul de a reprezenta acționarul la adunarea generală anuală.

Stimați acționari al SA „Superb – Service”

Consiliul Societății convoacă adunarea generală anuală cu prezența acționarilor la 29 mai 2013 pe adresa or. Criuleni, 31 august 90, începutul înregistrării 08,00, sfârșitul- 10,45. Începutul adunării – ora 11.00

ORDINEA DE ZI:

1. Darea de seamă a Consiliului Societății privind rezultatele activității în anul 2012 și direcțiile principale de activitate pentru anul 2013.
2. Examinarea rezultatelor economico – financiare ale Societății pe anul 2012 și aprobarea direcțiilor principale de dezvoltare pentru anul 2013.
3. Aprobarea dării de seamă a Comisiei de cenzori și concluziile organizației de audit a societății.
4. Cu privire la repartizarea profitului net pentru anul 2012 și aprobarea normativelor de repartizare a profitului pentru anul 2013.
5. Alegerea membrilor Consiliului Societății.
6. Alegerea membrilor Comisiei de cenzori.
7. Cu privire la înstrăinarea clădirii casei de servire din satul Mașcăuți raionul Criuleni.
8. Confirmarea organizației de audit și stabilirea contumului serviciilor ei.
9. Legalizarea semnăturilor președintelui și a secretarului pe procesul verbal a adunării generale.

De materialele referitoare la ordinea de zi a adunării generale se poate lua cunoștință pe adresa: or. Criuleni, str. 31 august, 90 începând cu 19.05.2012 între orele 9,00-16,00 în zilele de lucru.

Lista acționarilor, cu drept de participare la adunarea generală, a fost perfectată de către registratorul independent „Registrul F” potrivit situației din 18.04.2013.

Pentru participare la adunare e necesar să aveți documentul de identitate. În caz, dacă nu aveți posibilitate să participați personal la adunare, veți delega reprezentantul Dvs. cu procura autentificată conform legislației.

Consiliul Societății

К сведению акционеров "Echipament"

Совет общества "Echipament" принял решение о проведении общего собрания акционеров в очной форме, которое состоится 17 мая 2013г. по адресу: г. Кишинев, ул. М. Варлаам, 76 в 10:00. Регистрация акционеров с 9:00. до 10:00.

ПОВЕСТКА ДНЯ:

1. Утверждение отчета Совета общества за 2012 г.
2. Утверждение отчета ревизионной комиссии за 2012 г.
3. Распределение прибыли за 2012 г.
4. Нормативы распределения прибыли на 2013 г.

Список акционеров составлен по состоянию на 04.04.2013 г. С материалами по повестки дня можно ознакомиться с 07.05.2013 с 9:00 до 16:00 в рабочие дни по адресу, г. Кишинэу, ул. М. Варлаам, 76.

S.A. „Titan-Oțel”

Vă aduce la cunoștință ca la 25.05.2013 va avea loc adunarea generală pe adresa: mun. Chișinău, or. Vatra, str. Pruncul, 2, înregistrarea de la 8.00 pîna la 10.00. Începutul adunării ora 10.00

ORDINEA DE ZI:

1. Darea de seamă a Consiliului Societății privind activitatea pe anul 2013.
2. Darea de seamă a Organului Executiv privind activitatea pe anul 2013.
3. Darea de seamă a Comisiei de Cenzori și aprobarea Raportului financiar pe anul 2013.
4. Lichidarea Societății și numirea membrilor Comisiei de lichidare.
5. Confirmarea și autentificarea procesului-verbal al Adunării general acționarilor.

Stimați acționari ai Societății pe Acțiuni "TUTUN-CTC"!

Organul executiv al societății, în temeiul deciziei Consiliului Societății, comunică despre convocarea adunării generale ordinare anuale a acționarilor cu participarea acestora, care va avea loc la data de 17 mai 2013 în incinta S.A. "TUTUN-CTC" pe adresa: mun. Chișinău, str. Ismail, 116. Înregistrarea participanților la adunare va începe la ora 10.00. Începutul adunării – ora 11.00.

ORDINEA DE ZI:

1. Examinarea și aprobarea raportului anual al Consiliului Societății.
2. Examinarea dării de seamă financiare anuale a societății pentru anul 2012 și aprobarea direcțiilor prioritare de dezvoltare (obiectivele) ale Societății pentru anul 2013.
3. Examinarea raportului organizației de audit privind raportul financiar al societății pentru anul 2012.
4. Examinarea și aprobarea raportului Comisiei de cenzori.
5. Cu privire la repartizarea profitului net al anului 2012 și aprobarea normativelor de repartizare a profitului net pentru anul 2013.
6. Confirmarea organizației de audit și stabilirea cuantumului anual al plății serviciilor acordate de aceasta.

Lista acționarilor cu drept de participare la adunarea generală va fi întocmită conform situației la 2 aprilie 2013.

Cu materialele ordinii de zi a adunării generale acționarii pot lua cunoștință în incinta blocului administrativ al S.A. "TUTUN-CTC" (Chișinău, str. Ismail, 116, biroul nr. 34), începând cu 7 mai curent, între orele 9.00-16.00.

Pentru participare la adunarea generală acționarii vor prezenta documentul de identitate, iar reprezentanții acestora și procura perfectată în modul stabilit de lege.

SA "REPCONCIM" or. Cimislia

Anunța despre convocarea adunării Generale anuale a acționarilor cu prezența acționarilor la 14.05.2013 pe adresa: 4100 or. Cimislia str. Cetatea Alba 10. Inceputul adunării la ora 9-00. Inregistrarea de la 8-00.

ORDINEA DE ZI:

1. Aprobarea dării de sama anuala a Consiliului Societatii pe anul 2012.
2. Examinarea dării de sama financiara anuala a Societatii pe anul 2012 si directivele principale de activitatea pentru anul 2013.
3. Aprobarea dării de sama a Comisiei de Cenzori.
4. Autentificatia semnaturilor presedintelui si secretarului procesului verbal al adunării Generale al acționarilor.
5. Cu privire la vinzarea spatiilor locative si nelocative conform cererilor depuse.
6. Reorganizarea Societatii pe Actiuni in Societatea cu Raspundere Limitata.

Lista acționarilor cu drept de participare la adunaria Generala va fi intocmita la 10.04.2013. de catre R.I. "REGISTRU" S.A.

Cu materialele de pe ordinea de zi acționarii pot lua cunoștința începând cu 02.05.2013 între orele 9.00-17.00.

Relatii la telefon(0241) 2-29-41. ADMINISTRATIA S.A. "REPCONCIM"

Consiliul Societății pe acțiuni "Oglindire"

(C/f 1003600091529, sediul: MD-2044, mun. Chișinău, str. Maria Drăgan, 11-A) a adoptat decizie privind convocarea adunării generale anuale a acționarilor

CU URMĂTOAREA ORDINE DE ZI:

- 1) Examinarea raportului financiar al Societății pentru anul 2012.
- 2) Darea de seamă a Consiliului Societății pentru anul 2012.
- 3) Darea de seamă a comisiei de cenzori pentru anul 2012.
- 4) Cu privire la acoperirea pierderilor acumulate pe anul 2012 și aprobarea normativelor de repartizare a profitului pentru anul 2013.
- 5) Cu privire la aprobarea Statutului în redacție nouă.
- 6) Cu privire la confirmarea organizației de audit pentru efectuarea auditului obligatoriu ordinar și stabilirea cuantumului retribuției ei.
- 7) Stabilirea cuantumului retribuției și compensațiilor membrilor consiliului societății și ai comisiei de cenzori.
- 8) Alegerea membrilor consiliului societății și a rezervei consiliului.
- 9) Încetarea înainte de termen a împuternicirilor membrilor comisiei de cenzori, alegerea membrilor comisiei de cenzori și a rezervei comisiei de cenzori.
- 10) Cu privire la încheierea tranzacțiilor de proporții.
- 11) Cu privire la încheierea tranzacțiilor cu conflict de interese.

Adunarea generală va avea loc cu prezența acționarilor pe data de 20 mai 2013 la orele 09-00 în incinta clădirii administrative SA "Oglindire" situate pe adresa: mun. Chișinău, str. Maria Drăgan, 11-A.

Înregistrarea participanților va începe la ora 08-30.

Lista acționarilor cu drept de participare la adunarea generală anuală a acționarilor este întocmită conform situației din 10 aprilie 2013.

Acționarii se vor familiariza cu materialele pentru ordinea de zi a adunării generale a acționarilor începând cu data de 06 mai 2013 la sediul Societății pe adresa: mun. Chișinău, str. Maria Drăgan, 11-A, în zilele lucrătoare, între orele 09.00 – 16.30.

Acționarii vor prezenta actul ce le confirmă identitatea, iar reprezentanții acționarilor – și procura perfectată conform legislației în vigoare.

Relatii la tel. 069-135-969

Stimați acționari al SA „Prestări- Servicii”

Consiliul Societății convoacă adunarea generală anuală cu prezența acționarilor la 30 Mai 2012 pe adresa str. Pacii, 19, or. Stăuceni, mun. Chișinău, Începutul înregistrării 08,00 sfârșitul- 10,45. Începutul adunării – ora 11.00

ORDINEA DE ZI:

1. Darea de seamă a Consiliului Societății privind rezultatele activității în anul 2012 și direcțiile principale de activitate pentru anul 2013.
2. Examinarea rezultatelor economico financiare ale Societății pe anul 2012 și aprobarea direcțiilor principale de dezvoltare pentru anul 2013.
3. Aprobarea dării de seamă a Comisiei de cenzori și concluziile organizației de audit a societății.
4. Cu privire la repartizarea profitului net pentru anul 2012 și aprobarea normativelor de repartizare a profitului pentru anul 2013.
5. Alegerea membrilor Consiliului Societății.
6. Alegerea membrilor Comisiei de cenzori
7. Confirmarea organizației de audit și stabilirea contumului serviciilor ei.
8. Legalizarea semnăturilor președintelui și a secretarului pe procesul verbal a adunării generale.

De materialele referitoare la ordinea de zi a adunării generale se poate lua cunoștință pe adresa: or. Criuleni, str. 31 august, 90 începând cu 20-05-2013 între orele 9,00-16,00 în zilele de lucru.

Lista acționarilor, cu drept de participare la adunarea generală, a fost perfectată de către registratorul independent „Registrul F” potrivit situației din -18.04.2013

Pentru participare la adunare e necesar să aveți documentul de identitate. În caz, dacă nu aveți posibilitate să participați personal la adunare, veți delega reprezentantul Dvs. cu procura autentificată conform legislației.

Consiliul Societății

Акционерное Общество «СКОП» г. Чадыр-Лунга

Извещает, что 17 мая 2013 года состоится общее годовое собрание акционеров по адресу: г. Чадыр-Лунга, Ул. Ленина, 156. Начало регистрации: 10-00 часов. Начало собрания: 11-00 часов.

ПОВЕСТКА ДНЯ:

1. Отчет Совета АО «СКОП» о работе за 2012 год и утверждение плана работы на 2013 год.
2. Отчет ревизионной комиссии.
3. Распределение чистой прибыли Общества за 2012 год и утверждение нормативов распределения прибыли в 2013 году.
4. Избрание членов Совета Общества.
5. Избрание председателя Совета общества.
6. Избрание членов ревизионной комиссии.
7. Избрание председателя ревизионной комиссии.
8. Оплата труда членов Совета, ревизионной комиссии и их председателей.

Список акционеров с правом участия в собрании составлен независимым регистром по состоянию на 17 апреля 2013 года.

Акционеры могут ознакомиться с материалами повестки дня годового общего собрания акционеров с 17 апреля 2013г. в рабочие дни с 9-00 до 15-00 в бухгалтерии г. Чадыр-Лунга АО «СКОП», ул. Ленина, 156.

Решение о созыве Общего Годового Собрания акционеров принято Советом Общества протокол №5 от 08/04/2013

Для участия в собрании при себе иметь документ, удостоверяющий личность, а при невозможности личного участия в собрании направить своего представителя с доверенностью, заверенной согласно действующему законодательству.

СОВЕТ АО «СКОП»
Телефон для справки: 2-34-20

Stimate acționar SA „Rapid-Constructia”

anunță convocarea adunării generale anuale a acționarilor care va avea loc la 17.05.2013, la adresa: or. Telenești, str. Dacia, 20. Începutul adunării la orele 11.00. Înregistrarea la ora 09.00.

ORDINEA DE ZI:

1. Examinarea și aprobarea dării de seamă a Consiliului Societății pentru anul 2012.
2. Examinarea și aprobarea dării de seamă financiară a Societății pentru anul 2012.
3. Raportul comisiei de cenzori și aprobarea acestuia.
4. Alegerea organului executiv.
5. Alegerea membrilor Consiliului Societății.
6. Cu privire la autentificarea procesului verbal.
7. Confirmarea auditului.

Acționarul are dreptul să fie familiarizat cu materialele pentru ordinea de zi de la data de 02.05.2013 de la orele 8.00 pînă la 17.00 în zilele de lucru pe adresa întreprinderii.

Acționarul trebuie să posede acte de identitate, iar reprezentantul lui procura asigurată în modul stabilit de lege.

Consiliul S.A. „Acva – Bălți”

Anunță convocarea adunării generale ordinare a acționarilor pe data de 17.05.2013, mun. Bălți, str. Ștefan cel Mare, 137 A. Înregistrarea acționarilor: 10.00. Începutul adunării: 12.00.

ORDINEA DE ZI:

1. Examinarea dării de seamă a organului executiv privind rezultatele activității pe anul 2012 și direcțiile prioritare de activitate pentru anul 2013.
2. Examinarea dărilor de seamă a Consiliului Societății și Comisiei de cenzori.
3. Aprobarea normativelor distribuirii veniturilor, plata dividendelor anuale sau acoperirea pierderilor întreprinderii.
4. Examinarea încheierii organizației de audit.
5. Aprobarea organizației de audit și a cuantumului de retribuție a serviciilor acesteia.

Lista acționarilor cu drept de participare la adunare a fost perfectată conform situației la 15.04.2013.

Cu materialele pentru adunare se poate face cunoștință din 7.05.2013 în contabilitate.

Tel. (231) 4-63-38, (069)151026

Organul executiv al S.A. „Acva – Bălți”

Stimați acționari ai SA „Piese-Agro-Prim”!

(Repetarea anunțului publicat în nr. 12 (483) din 27.03.13)

Consiliul societății a primit decizia despre convocarea adunării generale anuale cu prezența acționarilor la data de 30 aprilie 2013 la ora 10.00 pe adresa: mun. Chișinău, str. Muncești 801 A. Începutul înregistrării acționarilor: 9.00.

ORDINEA DE ZI A ADUNĂRII:

1. Darea de seamă anuală a Consiliului Societății pentru anul 2012.
2. Darea de seamă privind rezultatele activității economico-financiare pentru anul 2012.
3. Darea de seamă a Comisiei de cenzori pe anul 2012
4. Cu privire la repartizarea beneficiului pentru anul 2012. Aprobarea normativelor de repartizare și perspectivele de dezvoltare pentru anul 2013.
5. Cu privire la încheierea contractelor de proporții
6. Cu privire la efectuarea tranzacției de înstrăinare a activelor
7. Alegerea membrilor de conducere a societății, inclusiv a Consiliului societății, organului executiv și aprobarea cuantumului remunerației lor.
8. Confirmarea organizației de audit și stabilirea cuantumului retribuției serviciilor acesteia.
9. Reorganizarea societății prin dezmembrare (separare)
10. Aprobarea raportului de evaluare a activelor societății
11. Aprobarea proiectului dezmembrării (separării). Aprobarea actelor de constituire a societăților create
12. Aprobarea actului de transfer și a bilanțului de divizare (repartiție)
13. Modificările și completările în statutul societății
14. Autentificarea procesului-verbal al adunării generale a acționarilor.

Lista acționarilor cu drept de participare la adunarea generală a acționarilor a fost întocmită la data de 15.03.2013.

Familiarizarea acționarilor cu materialele pentru ordinea de zi va fi posibilă începând cu 17.04.2013 în zilele de lucru de la orele 10.00 pînă la orele 15.00 pe adresa Societății.

Participanții la adunare vor prezenta buletinul de identitate, iar reprezentanții acționarilor – procura autentificată.

Relații la tel. 35 36 80, 35 35 68

Organul executiv al SA „Mugurean”

Anunță convocarea adunării generale anuale cu prezența acționarilor la data de 25 mai 2013.

ORDINEA DE ZI:

1. Informație pe activitatea Organului executiv cu privire la rezultatele economico-financiare a SA „Mugurean” pe anul 2012.
2. Repartizarea profitului anual, inclusiv plata dividendelor pentru anul 2012 și aprobarea normativelor de repartizare a profitului Societății, pentru anul 2013.
3. Posibilitatea lichidării sau reorganizării SA „Mugurean” în altă formă de organizare comercială.
4. Alegerea membrilor Consiliului Societății.
5. Alegerea Comisiei de cenzori.

Locul convocării: mun. Chișinău, str. Matei Basarab, 5/1, magazin „Linella”.

Înregistrarea de la 10.00-11.00

Începutul adunării 12.00.

Lista acționarilor este întocmită conform situației din 10.04.2013.

Cu ordinea de zi și materialele corespunzătoare acționarii vor face cunoștință pe adresa: mun. Chișinău, str. Matei Basarab, 5/1 începând cu 20.05.2013, orele 10.00-12.00.

Acționarii trebuie să prezinte buletinul de identitate. Reprezentanții – și procura autentificată.

Administrația SA „Mugurean”

Consiliul Societății pe Acțiuni „Grădina Moldovei”

Anunță convocarea adunării generale a acționarilor la data de 24.05.2013 pe adresa: mun. Chișinău, str. Ghiocșilor, 1. Aventura parc, cafenea FREGAT. Începutul adunării – ora 10.00. Înregistrarea acționarilor – ora 09.00 – 09.45.

ORDINEA DE ZI:

1. Darea de seamă a Consiliului Societății cu privire la rezultatele activității pe anul 2012.
2. Raportul comisiei de cenzori pentru anul 2012.
3. Repartizarea profitului net sau acoperirea pierderilor societății pentru anul 2012 și aprobarea normativelor de repartizare a profitului pe anul 2013.
4. Alegerea Consiliului și stabilirea cuantumului retribuției muncii a membrilor lui.
5. Alegerea Comisiei de cenzori. Stabilirea cuantumului retribuției muncii a membrilor.
6. Confirmarea companiei de audit și stabilirea remunerației pe anul 2013.
7. Autentificarea procesului-verbal al adunării generale a acționarilor.

Lista acționarilor cu drept de participare la adunarea generală a acționarilor este întocmită de către S.A. „Grupa Financiară” la data de 15.04.2013.

Acționarii pot lua cunoștință de materialele ordinii de zi a adunării începând cu data de 20.05.2013 în zilele de lucru de la ora 09.00 pînă la ora 13.00 pe adresa: mun. Chișinău, str. M. Eminescu, 55 sau la numărul de telefon:

022 48-53-69.

SOCIETATEA PE ACȚIUNI „CAAN”

Cu sediul în or. Strășeni, str. V. Crășescu, nr. 1, anunță acționarii că în conformitate cu Decizia Consiliului Societății din 08.04.2013 Adunarea generală ordinară anuală a acționarilor se va ține la data de 28.05.2013 cu prezența acționarilor. Adunarea se va petrece pe adresa: or. Strășeni, str. V. Crășescu, nr. 1, sala de ședințe a Societății. Începutul Adunării: ora 10.00. Înregistrarea participanților la adunare se va efectua în ziua ținerii adunării generale ordinare anuale pe adresa sus-numită de la 08.45-09.45.

ORDINEA DE ZI:

1. Darea de seamă a Consiliului Societății „CAAN” S.A. pentru perioada anului 2012.
2. Examinarea dării de seamă financiară a Societății pentru perioada anului 2012 și concluzia auditului.
3. Darea de seamă anuală a Comisiei de cenzori a Societății pentru perioada anului 2012.
4. Cu privire la repartizarea profitului net al societății pentru anul 2012 și aprobarea normativelor de repartizare a profitului pentru anul 2013.
5. Confirmarea organizației de audit pentru anul 2013 și stabilirea cuantumului retribuției serviciilor ei.
6. Cu privire la alegerea membrilor Comisiei de Cenzori a societății și stabilirea cuantumului retribuției muncii lor.
7. Cu privire la alegerea membrilor Consiliului Societății și stabilirea cuantumului retribuției muncii lor.

Lista acționarilor care au dreptul să participe la Adunarea generală ordinară anuală este întocmită conform situației la 15.04.2013.

Cu materialele pentru ordinea de zi a adunării generale acționarii se pot familiariza începând cu data de 16.05.2013, pe adresa: or. Strășeni, str. V. Crășescu, nr. 1, sediul „CAAN” S.A. între orele 09.00 – 16.00, cu excepția zilelor de odihnă și sărbătoare.

Înregistrarea acționarilor pentru participarea la Adunarea generală se va efectua în baza buletinului de identitate, iar a reprezentanților sau deținătorilor nominali – în baza actului legislativ, procurii, contractului sau a actului administrativ

Consiliul Societății „CAAN” S.A.

УВАЖАЕМЫЙ АКЦИОНЕР АО «KILIM»

Совет общества Акционерного Общества «KILIM» доводит до Вашего сведения, что 25 мая 2013 года состоится очередное годовое общее собрание акционеров АО «KILIM», которое было назначено в очной форме по адресу: Республика Молдова, г. Комрат, ул. Победы, 58. Сообщаем, что в повестку дня очередного годового общего собрания акционеров АО «KILIM»

БЫЛИ ВКЛЮЧЕНЫ СЛЕДУЮЩИЕ ВОПРОСЫ:

1. Рассмотрение отчета Совета Общества о результатах деятельности за 2012 год и его утверждение, основные направления развития общества на 2013 год.
2. Рассмотрение отчета ревизионной комиссии об итогах финансово-хозяйственной деятельности в 2012 году и его утверждение.
3. Рассмотрение отчета аудитора об итогах деятельности в 2012 году и рассмотрение заключения аудитора по балансу общества на 2012 год и их утверждение.
4. О распределении годовой прибыли общества за 2012 год.
5. Избрание членов Совета Общества, утверждение размеров оплаты их труда и компенсаций.
6. Избрание членов ревизионной комиссии ее членов и председателя, утверждение размеров оплаты их труда и компенсаций.
7. Утверждение аудитора общества и установление размера оплаты его услуг.
8. О порядке удостоверения протокола общего собрания акционеров.

Регистрация акционеров будет осуществляться по адресу, указанному выше, начиная с 08.30 до 10.00 часов.

Начало собрания в 10.00 часов.

Список лиц, имеющих право на участие в очередном годовом общем собрании акционеров АО «KILIM», составлен по состоянию на 08 апреля 2013 года. Дополнительно сообщаем, что для участия в очередном годовом общем собрании акционеров АО «KILIM» при себе необходимо иметь документ, удостоверяющий личность, а для представителей – доверенность, заверенную в установленном законом порядке.

С материалами повестки дня можно ознакомиться, начиная с 30 апреля 2013 года с 10.00 до 14.00 по адресу: Республика Молдова, г. Комрат, ул. Победы, 58.

Совет Общества
Контактный телефон:
0 (298) 27740; 27840

Consiliul societății pe acțiuni “Imtehcom”

anunță convocarea adunării generale anuale cu prezența acționarilor la 16 mai a. 2013 în incinta SA “Imtehcom”, pe următoarea adresa: mun. Chișinău, str. Feredeului, 4, începutul adunării la orele 11-00.

ORDINEA DE ZI:

1. Darea de seamă a consiliului societății pentru perioada a. 2012.
2. Darea de seamă a organului executiv a societății pentru perioada a. 2012.
3. Darea de seamă a comisiei de cenzori a societății pentru perioada a. 2012.
4. Despre repartizarea profitului obținut în a. 2012
5. Alegerea membrilor consiliului societății.

Înregistrarea acționarilor și reprezentanților lor legali se va efectua pe adresa sus menționată între orele 10-30 și 11-00.

Registratorul “Registru” F “va întocmi lista acționarilor, care au dreptul să participe la adunarea generală a acționarilor conform situației de la 05 aprilie 2013.

Acționarii sau reprezentanții lor legali vor lua cunoștință cu materialele pentru ordinea de zi a adunării generale anuale a acționarilor, începând cu data de 2 mai a. 2013 pe adresa: mun. Chișinău, str. Feredeului, 4, în incinta SA “Imtehcom” între orele 10-00 – 16-00, de luni pînă vineri.

Pentru participare la adunare participanții prezintă buletinul de identitate (pașaportul), reprezentanții acționarilor – procură autentificată conform legislației în vigoare.

Consiliul societății

К сведению акционеров SA «Casa de Comerț Alfa Vis»

Совет общества SA «Casa de Comerț Alfa Vis» принял решение о проведение общего собрания акционеров в очной форме, которое состоится 17 мая 2013 по адресу: г. Кишинев, ул. М. Варлаам, 76 в 9:30. Регистрация акционеров с 9:00 до 9:30.

ПОВЕСТКА ДНЯ:

1. Утверждение отчета Совета общества за 2012 г.
2. Утверждение отчета ревизионной комиссии за 2012 г.
3. О покрытии убытков за 2012 г.
4. Нормативы распределения прибыли на 2013 г.

Список акционеров составлен по состоянию на 04.04.2013 г.

С материалами по повестки дня можно ознакомиться с 07.05.2013 с 9:00 до 16:00 в рабочие дни по адресу, г. Кишинев, ул. М. Варлаам, 76.

**În atenția acționarilor
Societății pe Acțiuni „Renet”**

mun. Chișinău, str. Pușkin, 50

Vă aducem la cunoștință că în conformitate cu decizia Consiliului Societății din 22 martie 2013, la 16 mai 2013 se convoacă adunarea generală a acționarilor S.A. „Renet”. Adunarea va avea loc pe adresa: or. Chișinău, Bd-ul G. Vieru 6/2(localul Liceului Agrar, etajul II) la orele 14.00 cu prezența acționarilor, forma de petrecere deschisă. Inceputul înregistrării: orele 13.00-13.50.

ORDINEA DE ZI:

1. Raportul Consiliului Societății despre activitatea economico-financiară desfășurată în anul 2012.
2. Raportul Comisiei de cenzori și aprobarea lui.
3. Alegerea Consiliului Societății SA „Renet” pentru anul 2013-2016.
4. Repartizarea profitului pe anul 2012.
5. Modificările în statutul S.A. „Renet”

Cu materialele referitor la ordinea de zi vă puteți familiariza începând cu 07 mai 2013 în sediul SA „Renet” pe str. Pușkin, 50, între orele 12.00-15.00

Acționarii vor prezenta buletinul de identitate (pașaportul), sau procură autenticată conform legislației în vigoare.

**Relații suplimentare la tel. 022-24-50-87
Consiliul Societății.**

**Societate pe Acțiuni
„Drumuri Criuleni”**

Vă aduce la cunoștință că Consiliul Societății a adoptat hotărârea cu privire la petrecerea Adunării Generale a Acționarilor pe data de 24 mai 2013 la ora 14.00 în incinta S.A. „Drumuri Criuleni” pe adresa: or. Criuleni, strada Stepelor, 5. Începutul înregistrării: 9.00. Sfârșitul înregistrării 13.45.

ORDINEA DE ZI:

1. Examinarea dării de seamă financiară a Societății pe anul 2012 și concluzia auditului.
2. Aprobarea dării de seamă anuale a Consiliului Societății pentru anul 2012
3. Aprobarea dării de seamă anuale a Comisiei de cenzori și Raportul Companiei de audit pe anul 2012
4. Repartizarea profitului net obținut în anul 2012 și aprobarea normativelor repartizării profitului net pentru anul 2013
5. Alegerea membrilor consiliului societății și stabilirea cuantumului retribuției muncii lor
6. Alegerea membrilor comisiei de cenzori și stabilirea cuantumului muncii lor
7. Majorarea capitalului social al Societății prin înregistrarea emisiei suplimentare de acțiuni și adoptarea hotărârii privind majorarea capitalului social.
8. Aprobarea rezultatelor emisiei suplimentare de acțiuni și a listei subscriitorilor
9. Aprobarea modificărilor și completărilor în Statutul societății pe acțiuni „Drumuri Criuleni”
10. Confirmarea organizației de audit și stabilirea cuantumului retribuției serviciilor acestora pe anul 2013
11. Desemnarea persoanelor împuternicite care vor semna, prezenta și înregistra la organele de stat abilitate documentele respective
12. Autenticarea procesului verbal al Adunării generale anuale a acționarilor.

Adunarea generală se ține cu prezența acționarilor. Lista acționarilor care au dreptul să participe la adunarea generală sa va întocmi la data de 23 aprilie 2013.

Acționarii au dreptul să fie familiarizați cu materialele pentru ordinea de zi a adunării generale în zilele de lucru, începând cu data de 14 mai 2013 între orele 8.00-17.00 la sediul societății. Acționarii să posede acte de identitate, iar reprezentanții și procura asigurată în modul stabilit de lege.

Consiliul Societății S.A. „Drumuri Criuleni”

**S.A. „Uzina de Utilaj
Termotehnic” din or. Florești**

Consiliul de observatori al S.A. „Uzina de Utilaj Termotehnic” din or. Florești a decis să petreacă adunarea generală a acționarilor pe data de 24 mai 2013 la orele 15.00 pe adresa: 5001, or. Florești, str. V. Lupu, 82, S.A. „Uzina de Utilaj Termotehnic”.

ORDINEA DE ZI:

1. Examinarea dării de seamă financiară anuale a Societății pe anul 2012 și aprobarea direcțiilor prioritare de activitate a societății pe a. 2013.
2. Darea de seamă a Comisiei de cenzori.
3. Aprobarea dării de seamă financiară anuală a Societății, a Comisiei de cenzori și concluzia firmei de audit pentru an 2012.
4. Confirmarea organizației de audit pentru anul 2012 și stabilirea cuantumului remunerării serviciilor prestate.
5. Adoptarea hotărârii cu privire la plata dividendelor și distribuirea profitului pentru an. 2012.
6. Alegerea membrilor Consiliului societății și stabilirea cuantumului retribuției muncii acestora.

Acționarii pot lua cunoștință cu materialele pentru adunare începând cu data de 13 mai 2013 pe adresa sus numită.

„Angrocomert Vest Est” S.A.

COMUNICAT INFORMATIV

Hotărârile adunării generale anuale ordinare a acționarilor „Angrocomert Vest Est” S.A. ce a avut loc cu prezența acționarilor la 08.04.2013, cvorum 89,53%, pe adresa: str. Calea Ieșilor, 10, mun. Chișinău.

**AU FOST APROBATE PRIN VOT UNANIM
URMĂTOARELE CHESTIUNI:**

1. “Aprobarea raportului anual al Consiliului Societății conform totalurilor activității în a. 2012”.
- 1.1 Se aprobă raportul anual al Consiliului Societății pentru a. 2012.
2. “Examinarea dării de seamă financiară anuale a Societății conform totalurilor activității în anul 2012”.
- 2.1 Se ia act de darea de seama financiară anuală a Societății conform totalurilor activității în a. 2012.
3. “Aprobarea raportului anual al Comisiei de Cenzori.”
- 3.1 Se aprobă raportul anual al Comisiei de Cenzori.
4. “Repartizarea profitului obținut conform rezultatelor activității societății în anul 2012. Aprobarea normelor de repartizare ale profitului anului 2013”.
- 4.1 Pentru a. 2012 se aprobă
5% – fondul de rezervă conform legislație;
92.6% – investirea în vederea dezvoltării producției
2.4%- remunerarea membrilor organelor de conducere și control
- 4.2 Pentru a. 2013 se aprobă următoarele normative de repartizare a beneficiului:
5% – fondul de rezervă conform legislație;
95% – investirea în vederea dezvoltării producției.
5. “Stabilirea mărimii remunerării membrilor organelor de conducere și control”
- 5.1 De a stabili mărimea cuantumului serviciilor Consiliului în suma 168500 lei pe an.
6. “Alegerea membrilor Consiliului societății.
- 6.1 De ales în Consiliul societății: Morosan Iu, Arnaut E, Țvetcova S, Ganea N, Biriucov V
7. “Aprobarea completărilor și modificărilor în Statutul Societății”
- 7.1 Chestiunea n-a fost dezbătută.
8. “Aprobarea contractului cu compania de audit și cuantumului retribuției serviciilor ei”.
- 8.1 De aprobat compania de audit și de a stabili mărimea cuantumului serviciilor ei în suma 4000 lei.
9. Semnăturile Președintelui adunării și secretarului adunării generale ordinare a acționarilor să fie autentificate, de către Comisia de cenzori a Societății

Organul executiv

S.A. „Tipografia Rotodonor”

Organul executiv al societății pe acțiuni anunță convocarea Adunării Generale anuale cu prezența acționarilor la data de 23 mai 2013, orele 15:15 în clădirea administrativă pe adresa: or. Fălești, str.M. Eminescu, nr. 16. Înregistrarea de la ora 14:00 pînă la 15:00.

ORDINEA DE ZI:

1. Darea de seamă pentru anul 2012.
2. Darea de seamă a cenzorului.
3. Aprobarea demisiei directorului societății.
4. Alegerea directorului nou.
5. Aprobarea contractului cu directorul nou și aprobarea împuternicirilor noului director.
6. Alegerea noului cenzor.

**SA „Corporația
de Finanțare Rurală”**

Stimați acționari, Vă aducem la cunoștință ca la Adunarea generală anuală a acționarilor Societății pe acțiuni „Corporația de Finanțare Rurală” din 05 aprilie 2013

S-A DECIS:

A aproba dividende pentru anul 2012 în mărime de 1 106 025 lei, ceia ce reprezintă 25% din prețul nominal al pachetului de acțiuni ordinare simple de 4 424 100 lei, și în mărime de 239873 lei, ceia ce reprezintă 30% din prețul nominal al pachetului de acțiuni preferențiale de 799 575 lei deținute de acționari în capitalul social al Corporației.

Termenul de plată a dividendelor s-a stabilit pînă la data de 05 iulie 2013.

**Întreprinderea Mixtă Fabrica
de vinuri „Vinăria-Bardar” SA**

cu sediul în s. Bardar, r-nul Ialoveni

anunță acționarii că în conformitate cu Decizia Consiliului societății din 05 aprilie 2013 Adunarea generală anuală a acționarilor se va ține la data de 21 mai 2013 cu prezența acționarilor. Adunarea se va petrece pe adresa: str. Uzinelor 3, s. Bardar, r-nul Ialoveni, în incinta sălii festive a ÎM Vinăria-Bardar SA. Începutul Adunării generale anuale a acționarilor: ora 09.30. Înregistrarea participanților la adunare se va efectua în ziua ținerii Adunării generale anuale pe adresa sus-numită de la ora 08.45 pînă la ora 09.30.

ORDINEA DE ZI:

1. Examinarea și aprobarea dării de seamă a Consiliului societății pentru anul 2012.
2. Examinarea și aprobarea dării de seamă financiară a Societății pentru anul 2012.
3. Examinarea și aprobarea raportului de audit și raportului Comisiei de cenzori.
4. Cu privire la repartizarea profitului net al Societății pentru anul 2012 și aprobarea normativelor de repartizare a profitului pentru anul 2013.
5. Confirmarea organizației de audit și stabilirea cuantumului retribuției serviciilor ei.
6. Cu privire la încetarea înainte de termen a împuternicirilor membrilor Consiliului societății.
7. Alegerea membrilor Consiliului societății și stabilirea cuantumului retribuției muncii lor.
8. Alegerea președintelui Consiliului societății

Lista acționarilor care au dreptul să participe la Adunarea generală anuală este întocmită la data de 10 aprilie 2013.

Cu materialele pentru ordinea de zi a Adunării generale anuale a acționarilor, acționarii se pot familiariza pe adresa: str. Uzinelor 3, s. Bardar, r-nul Ialoveni, între orele 09.00 – 12.00, cu excepția zilelor de odihnă, începând cu data de 10 mai 2012.

Înregistrarea acționarilor pentru participarea la Adunarea generală anuală se va efectua în baza buletinului de identitate, iar a reprezentanților și deținătorilor nominali – în baza actului legislativ, procurii, contractului sau a actului administrativ.

Telefon de contact: 0 (268) 37 241.

**Administratia
S.P.C. „DIGRENTA” SA**

aduce la cunoștința acționarilor societății: Consiliul Societății SPC „Digrenta” SA convoacă la 27 mai 2013, ora 1000 Adunarea Generală ordinară cu prezența acționarilor la sediul societății, pe strada Alexandru cel Bun, 36, or. Chișinău

CU ORDINEA DE ZI:

- 1) Raportul Consiliului Societății cu privire la rezultatele activității pe parcursul a. 2012.
- 2) Raportul directorului Societății cu privire la rezultatele activității pe parcursul a. 2012.
- 3) Actul Comisiei de cenzori referitor la activitatea financiară a SA „Digrenta” în a. 2012.
- 4) Concluzia de auditor referitor la activitatea financiară a SPC „Digrenta” SA în a. 2012.
- 5) Confirmarea organizației de auditor și a retribuției acesteia.
- 6) Repartizarea profitului anului 2012 și normativele distribuirii profitului anului 2013.
- 7) Remunerarea membrilor organelor de conducere;
- 8) Alegerea Consiliului Societății cu mandatul pana la următoarea AG ordinară.

Înregistrarea acționarilor va avea loc de la ora 900 în baza actelor de identitate, reprezentanții acționarilor vor fi înregistrați în baza procurii întocmite conform legislației.

Lista acționarilor cu drept de participare la adunarea generală fa fa întocmită la 15 aprilie 2013

Acționarii pot face cunoștință cu materialele referitoare la ordinea de zi a adunării generale în zilele de lucru începând cu 17 mai 2013, de la 800 până 1700 la sediul societății pe str. Alexandru cel Bun, 36, or. Chișinău.

**Relații la tel. 022 27-24-62 sau 022 20-19-27.
Consiliul Societății, Nr. 011 din 02.04.2013”**

**Membrul comisiei de cenzori a
SPC „DIGRENTA” Gavrilenco Natalia,
0961702547999, bd. Moscovei 12, ap. 91,
Chisinau, detine 2528 sau 0,49% acțiuni,
persoane afiliate Satov Siana(1999).**

S.A. „Cereale Vulcanesti”

Объявляется созыв очередного годового общего собрания акционеров SA “Cereale-Vulcanesti” на основании решения Совета Общества. Собрание состоится в очной форме 22 мая 2013 года по адресу: г. Вулкэнешть, станция ж/д Вулкэнешть, ул. Тельмана, 16, актовый зал SA “Cereale-Vulcanesti”. Начало собрания в 11 часов 15 мин. Регистрация участников: с 10 часов до 11 часов.

ПОВЕСТКА ДНЯ СОБРАНИЯ:

1. Отчет Совета Общества о результатах финансово-экономической деятельности в 2012 году и утверждение основных направлений деятельности Общества на 2013 год.
2. Отчет и заключение Ревизионной комиссии за 2012 г.
3. Рассмотрение заключения аудиторской организации за 2012 г.
4. Рассмотрение годового финансового отчета Общества за 2012 г. и утверждение нормативов распределения прибыли на 2013 г.
5. Утверждение аудиторской организации для проведения очередного обязательного аудита на 2013 г. и установление размера оплаты её услуг.
6. Утверждение заключения некоторых сделок.

Список акционеров, имеющих право на участие в собрании, будет составлен на дату 22.04.2013. С материалами повестки дня собрания можно ознакомиться начиная с 11 мая 2013 г. в рабочие дни с 11-00 до 15-00 по адресу: г. Вулкэнешть, станция ж/д Вулкэнешть, ул. Тельмана, 16.

Для регистрации акционеры должны предоставить удостоверение личности, а представители также и доверенности, составленные в соответствии с законодательством.

Директор SA “Cereale-Vulcanesti”.

**Ежемесячный
бюллетень НКФР –
март 2013 г.**

2

**Решения
Национальной комиссии
по финансовому рынку**

3

**Одобрена
либерализация рынка
автострахования**

3

**Общий объем активов
микрофинансовых
организаций Молдовы в 2012 г.
составил 1,89 млрд леев
(\$153,6 млн), увеличившись
на 2,7% по сравнению с
предыдущим годом.**

По данным Национальной комиссии по финансовому рынку, в 2012 г. наибольшие активы были у следующих компаний: Microinvest – 355,89 млн леев; Prime Capital – 314,22 млн леев; Corporatia de Finantare Rurala – 250,29 млн леев; Credit Rapid – 220,38 млн леев; Elat Profit – 198,67 млн леев; Easy Credit – 124,1 млн леев; Express Leasing – 122,84 млн леев.

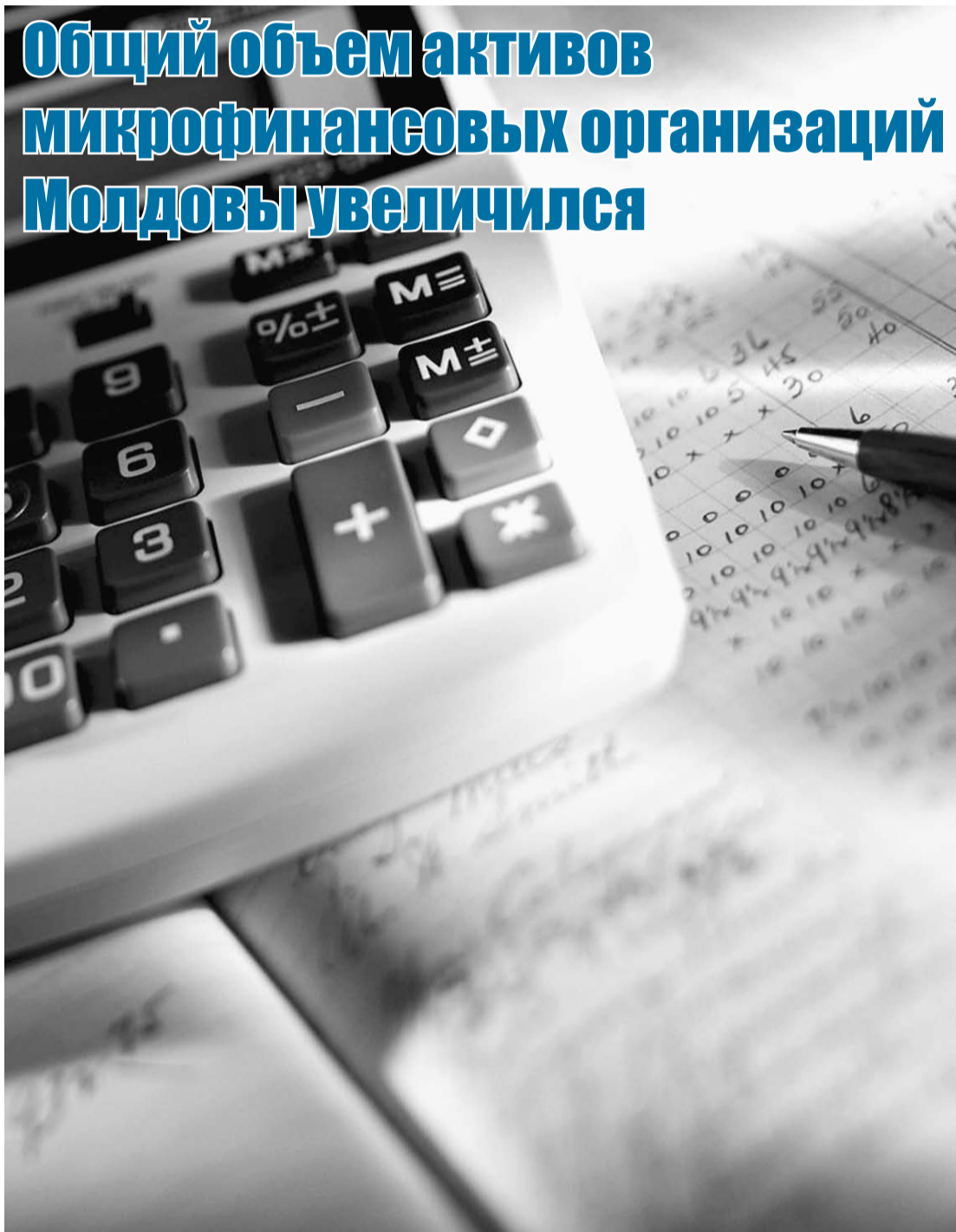
На долю этих 7-ми компаний пришлось 83,6% активов микрофинансовых организаций страны. В прошлом году собственный капитал всех зарегистрированных микрофинансовых учреждений вырос с 960,8 млн до 970,72 млн леев (примерно на 1%). Более 40% этого показателя по системе сформировали Prime Capital (215,98 млн леев) и Elat Profit (184,13 млн леев).

Объем полученных микрофинансовыми организациями средств в виде кредитов и займов от внешних доноров в прошлом году составил 835,01 млн леев, увеличившись по сравнению с 2011 г. на 6,3%. Лидерами по этому показателю в прошлом году были компания Microinvest (231,03 млн леев); Corporatia de Finantare Rurala (136,06 млн леев); Credit Rapid (133,9 млн леев).


Чистая прибыль микрофинансовых учреждений в 2012 г. сократилась на 20,6% по сравнению с 2011 г. и составила 90,9 млн леев. Наибольшую прибыль получили Prime Capital (40,86 млн леев) и Credit Rapid (24,35 млн леев). Отмечается, что 20 из 60-ти представивших свои отчеты в НКФР микрофинансовых организаций потерпели убытки. Самые большие убытки понесли компания Creditara (-15,31 млн леев) и Elat Profit (-12,55 млн леев).

InfoMarket

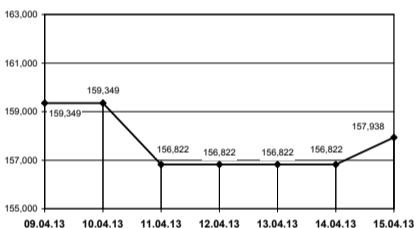
Общий объем активов микрофинансовых организаций Молдовы увеличился



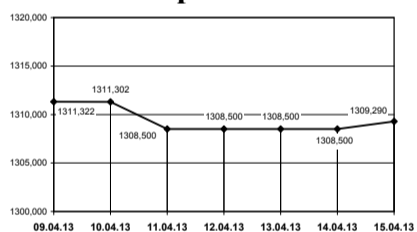
CNPF



Banking Stock Index – InfoMarket



EVM-Composite



Курс валют на 17.04.2013

Валюта	Ставка	Курс
USD	1	12.3041
EUR	1	16.1228
UAH	1	1.5114
RON	1	3.6846
RUB	1	0.3920

Вниманию читателей!

Газету Capital Market можно приобрести в следующих региональных киосках Moldpresa в:

- Бельцах: №132; 133; 156
- Комрате: №169
- Кагуле: №170
- Орхей: №150
- Хынчешть: №161
- Сорока: №223

Кроме того, любой номер газеты или копию можно приобрести в редакции газеты Capital Market по адресу Кишинев, ул. В. Александри, 115.

Опубликование годовой отчетности акционерными обществами за 2012 год

В соответствии с положениями Инструкции о содержании, порядке заполнения, представления и опубликования годового отчета о ценных бумагах акционерных обществ, утвержденной Постановлением НКФР №18/10 от 14.05.2010 (далее – Инструкция):

1. Акционерные общества (за исключением компаний, подпадающих под определение организаций публичного интереса) обязаны опубликовать годовую отчетность, подлежащую опубликованию, в срок не позже 10 апреля года, следующего за отчетным периодом.

2. Общества публичного интереса, отвечающие критериям организаций публичного интереса, а именно:

- финансовые учреждения,
 - страховые компании,
 - торговые общества, чьи акции котируются на Фондовой бирже Молдовы,
- публикуют годовую отчетность, подлежащую раскрытию, не позднее 10 мая следующего за отчетным года.

Годовая отчетность, подлежащая опубликованию, должна содержать информацию, предусмотренную в приложении №8 к Инструкции.

Порядок заполнения годовой отчетности, подлежащей опубликованию, изложен в разделе III “Указаний о порядке составления и опубликования годовой отчетности акционерного общества” – приложение №9 к Инструкции.

Годовая отчетность представляется в редакцию газеты «Capital Market» в печатной форме на бумажных носителях и в электронной форме, с соблюдением формы заполнения, предусмотренной НКФР. Отчетность в печатной форме может быть принята и по факсу: 022 22-05-03. Отчетность принимается к публикации в газете только при наличии подписи руководителя и печати предприятия, а также при отсутствии задолженности за предыдущие публикации. Электронная форма годовой отчетности должна быть в формате *.doc, *.rtf или *.odt и прини-

мается на любых носителях, а также по e-mail: ziarulcm@gmail.com.

Форму годовой отчетности вы можете скачать на сайте газеты: <http://capital.market.md>.
Справки по тел.: 022 22-12-87.

Также, сообщаем, что Постановлением НКФР №34/8 от 17.08.2012, вступившего в силу с 12.10.2012, в Инструкцию о содержании, порядке заполнения, представления и опубликования годового отчета о ценных бумагах акционерных обществ, были внесены изменения и дополнения. Дополненную инструкцию и формуляры годовых отчетов можно скачать на сайте НКФР: www.cnpf.md.

Инструкция регулирует содержание и порядок раскрытия информации акционерными обществами (эмитентами), которые по состоянию на конец отчетного периода отвечают одному из критериев, предусмотренных ст. 2 части (2) Закона об акционерных обществах.

Справки по тел.: 022 859-471;
022 859-473; 022 859-478.

Национальная комиссия по финансовому рынку

БЮЛЛЕТЕНЬ • 3 • 2013

РЫНОК ЦЕННЫХ БУМАГ

ПЕРВИЧНЫЙ РЫНОК

В марте 2013 года Национальная комиссия по финансовому рынку (НКФР) зарегистрировала в Государственном реестре ценных бумаг 9 эмиссий акций на общую сумму 98,63 млн лей, включая одну эмиссию, размещенную при учреждении акционерного общества, на сумму 20 тыс. лей, и 8 дополнительных эмиссий акций на сумму 98,61 млн лей (Таблица №1).

В январе-марте 2013 года были осуществлены эмиссии акций на сумму 511,89 млн лей, или на 63% больше, чем за аналогичный период предыдущего года (Таблица №3). Иностранные инвестиции составляют 76% от общей суммы инвестиций за указанный период.

В январе-марте 2013 года из Государственного реестра ценных бумаг были исключены ценные бумаги 16 акционерных обществ, из которых: 11 акционерных обществ – в связи с ликвидацией, 4 акционерных общества – в связи с реорганизацией путем объединения и одно акционерное общество – в связи с реорганизацией путем преобразования.

ВТОРИЧНЫЙ РЫНОК

В марте 2013 года на вторичном рынке было осуществлено 387 сделок с ценными бумагами на общую сумму 85,46 млн лей, что на 37,3% меньше, по сравнению с аналогичным месяцем прошлого года (Диаграмма №1).

Объем биржевых сделок в марте 2013 года составил 53,86 млн лей или 63% от общего объема сделок, зарегистрированных на вторичном рынке (Диаграмма №2).

Доля сделок на биржевом сегменте составила 30% от общего количества сделок (Диаграмма №3).

В марте 2013 года НКФР зарегистрировала проекты следующих публичных предложений ценных бумаг на вторичном рынке:

- добровольное публичное предложение на получение контроля, инициированное инсайдером общества Владимиром Возианом, предметом которого является приобретение 269317 простых именных акций, выпущенных акционерным обществом "Dimeson-11" (IDNO 1003600026996, мун. Кишинэу, ул. Индустралэ, 46) по цене 7,00 лей за акцию, со сроком действия 30 дней со дня объявления (Постановление НКФР №12/13 от 22.03.2013, Monitorul Oficial 64-68/362, 29.03.2013);
- обязательное публичное предложение для получения контроля, инициированное офферентом "2329083 ONTARIO INC", предметом которого является приобретение 46518 простых именных акций, выпущенных акционерным обществом "Cariaga Micauci" (IDNO 1003600106746; р-н Стрэшен, с.

Горное), по цене 238,64 лей за акцию, со сроком действия 30 дней со дня объявления (Постановление НКФР №14/6 от 29.03.2013, Monitorul Oficial 69-74/379, 05.04.2013);

- обязательное публичное предложение для получения контроля, инициированное офферентом Чесомтаном Валерианом, предметом которого является приобретение 92691 простой именной акции, выпущенной предприятием общественного питания кафе "Mămăliguța" (IDNO 1002600038640; мун. Кишинэу, бул. Штефан чел Маре, 62), по цене 6,5 лей за акцию, со сроком действия 30 дней со дня объявления (Постановление НКФР №14/7 от 29.03.2013, Monitorul Oficial 69-74/380, 05.04.2013).

В январе-марте 2013 года было осуществлено 1237 сделок на сумму 134,60 млн лей. Объем сделок уменьшился на 67,81 млн лей или на 33,5% по сравнению с аналогичным периодом предыдущего года (Таблица №4).

БИРЖЕВОЙ РЫНОК

На биржевом рынке в марте 2013 года было зарегистрировано 116 сделок на общую сумму 53,86 млн лей. Биржевой оборот увеличился в 4,6 раза по сравнению с соответствующим месяцем предыдущего года (Диаграмма №4).

Информация о сделках с ценными бумагами, включенными в биржевой листинг, представлена в Таблице №5.

ВНЕБИРЖЕВОЙ СЕГМЕНТ

В марте 2013 года на внебиржевом сегменте было зарегистрировано 271 сделка на сумму 31,60 млн лей. Объем таких сделок уменьшился в 3,9 раза по сравнению с соответствующим месяцем 2012 года (Диаграмма №5).

В структуре внебиржевых сделок в марте 2013 года наибольшая доля приходится на сделки дарения и наследования – 17,11 млн лей или 54,1%.

Сделки вноса в уставный капитал составили 13,92 млн лей или 44,1% от общего объема сделок, прочие сделки составляют 1,8% или 0,57 млн лей, в том числе: выкуп ценных бумаг эмитентом в условиях ст. 79 Закона 1134-XIII от 02.04.1997г. «Об акционерных обществах» – 0,27 млн лей, сделки купли-продажи – 0,17 млн лей; приобретение ценных бумаг эмитентом в условиях ст. 78 Закона 1134-XIII от 02.04.1997г. «Об акционерных обществах» – 0,13 млн лей (Диаграмма №6).

Национальная комиссия по финансовому рынку:
MD 2012, мун. Кишинэу, б-р Штефана чел Маре, 77,
тел. (373 22) 859501; www.cnpf.md
Управление внешних отношений и развития:
тел. (373 22) 859430

Таблица №1 Эмиссии ценных бумаг, зарегистрированные в ГРЦБ в марте 2013 г.

Наименование эмитента	Код ISIN ценных бумаг	Сумма эмиссии, лей	Кол-во размещенных ценных бумаг, единиц	Номинальная стоимость ценной бумаги, лей	Стоимость размещения ценной бумаги, лей	Уровень листинга на ФБМ
Эмиссии акций, размещенных при учреждении акционерного общества						
S.A. „IMEDICA”	MD14IMED1004	20000	2000	10	10	-
Всего		20000	2000			
Дополнительные эмиссии акций						
S.A. „DACIA-LV”	MD14DACA1008	795000	53000	15	15	-
S.A. „DRUMURI IALOVENI”	MD14IALD1009	18248640	1824864	10	10	-
S.A. „DRUMURI ORHEI”	MD14ORHD1008	22214430	2221443	10	10	-
S.A. „ELAT-INVEST”	MD14ELIN1003	4530000	453000	10	10	-
S.A. „DRUMURI-CĂUȘENI”	MD14RUMC1004	10255310	1025531	10	10	-
S.A. „DRUMURI-SOROCA”	MD14SORD1005	19449950	1944995	10	10	-
SA complexul hotelier „PALACE”	MD14PALA1003	994000	99400	10	10	-
S.A. „DRUMURI-STRASENI”	MD14STRD1000	22118380	2211838	10	10	-
Всего		98605710	9834071			
ИТОГО		98625710	9836071			

Таблица №2 Объем эмиссий ценных бумаг в марте 2009-2013 гг. (млн лей)

Вид эмиссии	2009	2010	2011	2012	2013	2013/2012, абсолютное изменение (+/-)
Эмиссии, осуществленные при учреждении АО	-	-	0,96	15,00	0,02	-14,98
Дополнительные эмиссии акций	93,49	0,24	4,70	79,89	98,61	+18,72
Всего	93,49	0,24	5,66	84,89	98,63	+3,74

Таблица №3 Объем эмиссий ценных бумаг в январе-марте 2009-2013 гг. (млн лей)

Вид эмиссии	2009	2010	2011	2012	2013	2013/2012, абсолютное изменение (+/-)
Количество эмиссий, осуществленных при учреждении АО	6	1	1	1	2	+1
Объем эмиссий, осуществленных при учреждении АО (млн лей)	1,87	0,88	0,96	15,0	0,23	-14,77
Количество дополнительных эмиссий акций	46	12	17	37	16	-21
Объем дополнительных эмиссий акций (млн лей)	117,39	37,61	166,92	299,05	511,66	+212,61
Всего объем эмиссий (млн лей)	119,26	38,49	167,88	314,05	511,89	+197,84

Таблица №4 Вторичный рынок в январе-марте 2009-2013 гг.

Показатель	2009	2010	2011	2012	2013	2013 г. по сравнению с 2012 г., %
Биржевой рынок						
Кол-во сделок (единиц)	494	731	540	386	307	79,5
Количество реализованных ценных бумаг (тыс. единиц)	14,49	3,63	4,81	0,86	4,10	476,7
Объем сделок (млн лей)	89,98	83,38	2,49	16,39	71,79	438,0
Внебиржевой рынок						
Кол-во сделок (единиц)	1074	711	564	510	930	182,4
Количество реализованных ценных бумаг (тыс. единиц)	4,33	9,91	7,28	13,51	5,98	44,3
Объем сделок (млн лей)	65,25	17,61	289,67	186,02	62,81	33,8
Всего на вторичном рынке						
Кол-во сделок (единиц)	1568	1442	1104	896	1237	138,1
Количество реализованных ценных бумаг (тыс. единиц)	18,82	13,54	12,09	14,37	10,08	70,1
Объем сделок (млн лей)	155,23	100,99	332,16	202,41	134,60	66,5

Диаграмма №1 Сделки на вторичном рынке ценных бумаг, март 2009-2013 гг.

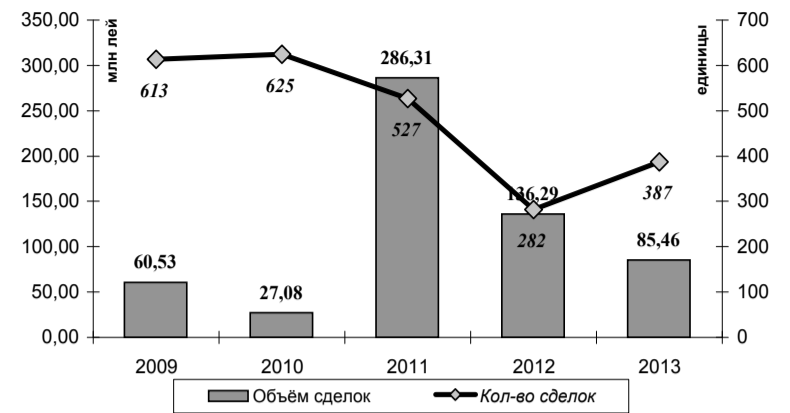


Диаграмма №2 Структура сделок на вторичном рынке, март 2013 г. (по объему сделок)

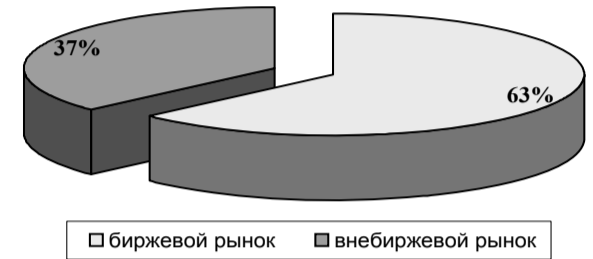


Диаграмма №3 Структура сделок на вторичном рынке, март 2013 г. (по количеству сделок)

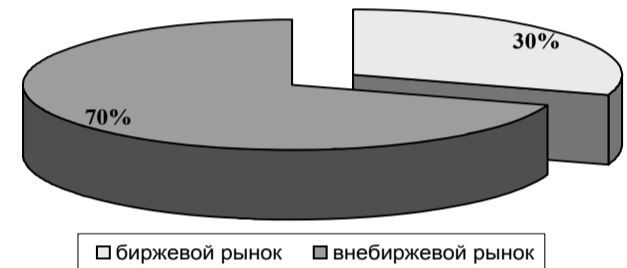


Диаграмма №4 Биржевые сделки, март 2009-2013 гг.

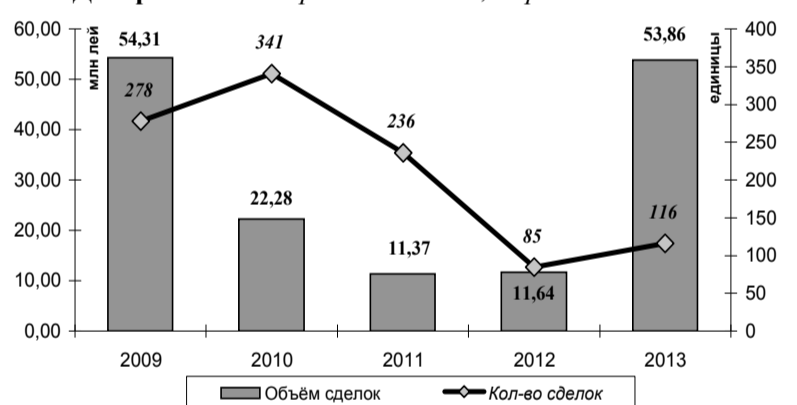


Диаграмма №5 Внебиржевые сделки, март 2009-2013 гг.

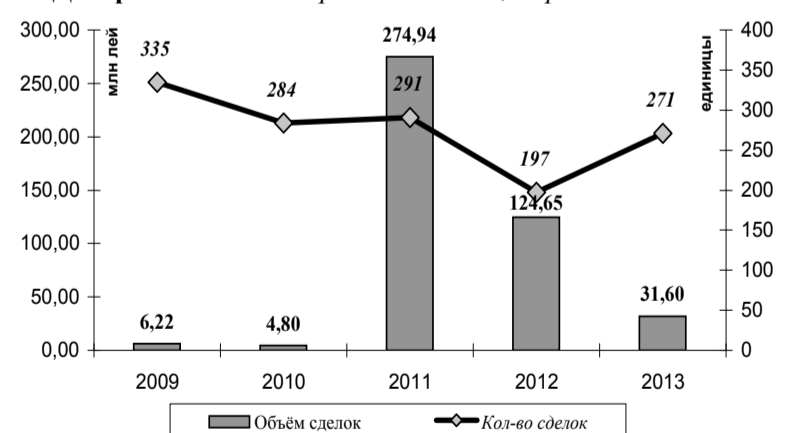


Диаграмма №6 Структура внебиржевых сделок, март 2013 г.




Таблица №5 Сделки, осуществленные с ценными бумагами акционерных обществ, включенных в листинг ФБМ, март 2013 г.

Наименование эмитента	Код ISIN	Коп-во акций, участвовавших в сделках, ед.	Объем сделок, лей	Цена одной акции, лей		Средняя цена 1 акции, лей	Номинальная стоимость, лей	Доля реализованных акций в общем кол-ве выпущенных акций, %	Коп-во сделок, ед.	Уровень листинга
				Мин.	Макс.					
Сделки, осуществленные посредством интерактивного рынка										
BC "MOLDOVA-AGROINDBANK" SA	MD14AGIB1008	357	392700	1100	1100	1100	200	0,034	2	1
BC "MOLDOVA-AGROINDBANK" SA	MD14AGIB1008	7186	7760880	1080	1080	1080	200	0,693	6	1
BC "MOLDOVA-AGROINDBANK" SA	MD14AGIB1008	11113	11957588	1076	1076	1076	200	1,071	4	1
BC "MOLDOVA-AGROINDBANK" SA	MD14AGIB1008	415	446125	1075	1075	1075	200	0,040	7	1
BC "BANCA DE ECONOMII"	MD14BECM1002	1002	17284,5	17,25	17,25	17,25	5	0,004	2	
BC "BANCA DE ECONOMII"	MD14BECM1002	1093050	15302700	14	14	14	5	4,670	4	
BC "BANCA SOCIALA" S.A.	MD14BSOC1004	22917	4354230	190	190	190	100	2,292	26	
BC "MOBIASBANCA-Groupe Societe Generale" SA	MD14MBIS1000	40	4000	100	100	100	10	0,000	1	
BC "MOLDINDCONBANK" SA	MD14MICB1008	300	30900	103	103	103	100	0,006	1	
BC "MOLDINDCONBANK" SA	MD14MICB1008	530	53000	100	100	100	100	0,011	1	
BC "MOLDINDCONBANK" SA	MD14MICB1008	605	59290	98	98	98	100	0,012	2	
BC "VICTORIABANK" SA	MD14VICTB1004	254965	5099300	20	20	20	10	1,020	3	
Всего		1392480	45477997,5						59	
Голосовые аукционы										
BC "MOLDOVA-AGROINDBANK" SA	MD14AGIB1008	322	341320	1060	1060	1060	200	0,031	1	
Всего		322	341320						1	
Итого		1392802	45819317,5						60	

Решения Национальной комиссии по финансовому рынку

В ходе очередного заседания Административного совета Национальной комиссии по финансовому рынку от 11 апреля 2013 года, было выдано разрешение на реорганизацию Акционерного общества "FABRICA DE MATERIALE DE CONSTRUCTII DIN STRĂȘENI" путем дробления (выделения) с передачей части имущества существующей компании S.R.L. „DIAZCHIM-AGRO”.

Так как Акционерное общество UNIUNEA LIBRĂRIILOR "UNLIB" привело свою деятельность в соответствии с требованиями Закона „О рынке ценных бумаг” путем представления в Национальную комиссию по финансовому рынку отчета о ценных бумагах и отчета о хозяйственно-финансовой деятельности за отчетные 2010 и 2011 годы, Административный совет Национальной комиссии по финансовому рынку принял решение отменить приостановление банковских операций на текущих счетах компании, сообщив об этом Главной государственной налоговой инспекции и коммерческим банкам.

Административный совет Национальной комиссии по финансовому рынку утвердил регистрацию проекта публичного предложения на вторичном рынке ценных бумаг, объявленного оферентом Торговым обществом „DUCATES GRUP” S.R.L., предметом которого является приобретение 90 000 простых именных акций, выпущенных S.A. „CARMEZ”, по цене 10,00 лей/акция, сроком действия 30 дней с момента объявления.

Изучив представленные заявления, Административный совет Национальной комиссии по финансовому рынку принял решение переоформить лицензии:

– Страхового брокера "AECM ASIGURĂRI" S.R.L. серии CNPF №000633, выданную 22 октября 2010 года на право осуществления посреднической деятельности в страховании и/или перестраховании, путем: а) смены юридического адреса с мун. Кишинев, г. Кодру, ул. Драгомирна, 7 на мун. Кишинев, Хынчештское шоссе, 140/2, с выдачей нового формуляра лицензии; б) смены адреса, по которому осуществляется лицензируемая деятельность с мун. Кишинев, ул. А. Щусева, 76/6 на мун. Кишинев, Хынчештское шоссе, 140/2;

– Страховой компании „GALAS” серии CNPF №000093, выданную 12 февраля 2009 года на право осуществления деятельности в сфере общего страхования, путем замены приложения к лицензии с включением нового адреса, по которому осуществляется лицензируемая деятельность: г. Комрат, ул. Победы, 283.

Страховому брокеру "LUCIADA" S.R.L. была выдана лицензия на право осуществления посреднической деятельности в страховании и/или перестраховании, начиная с 23 апреля 2013 года, на неограниченный срок с осуществлением деятельности по адресам: мун. Кишинев, ул. Михаила Когылничану, 61; мун. Кишинев, ул. Плоада Д. Кантемира, 1; мун. Кишинев, ул. Пиетрэрий, 1/1; мун. Кишинев, ул. Заводская, 141/1.

Ознакомившись с результатами комплексной проверки соблюдения законодательства в сфере ссудо-сберегательных ассоциаций А.Е.І. „FURNICA-RĂZENI”, Административный совет Национальной комиссии по финансовому рынку принял решение начать процедуру привлечения к административной ответственности исполнительного директора ассоциации, предписав управляющим А.Е.І. „FURNICA-RĂZENI” принять меры по устранению нарушений, отраженных в акте проверки, безусловно соблюдать положения законодательных и нормативных актов, обязав А.Е.І. „FURNICA-RĂZENI” ежемесячно представлять в НКФР, до полного устранения выявленных нарушений, отчеты о принятых мерах с приложением доказательных документов.

Изучив представленные заявления, в ходе заседания была одобрена государственная регистрация уставов в новой редакции А.Е.І. „MÎNDREȘTI”, А.Е.І. „CREDIT-PRIM”, А.Е.І. „MĂRINEȘTI” и А.Е.І. „DOMULGENI”.

Кроме того, была разрешена государственная регистрация устава ссудо-сберегательной ассоциации „MICROCREDIT” в новой редакции, а также открытие филиалов в: Ниспореах по адресу ул. Александру чел Бун, 55а; Калараше по адресу ул. Эминеску, 73; Фалештах по адресу ул. Штефана чел Маре, 53/2.

BANCA DE ECONOMII планомерно уменьшает долю неблагоприятных кредитов

«*Политические нападки, которым подвергся Banca de Economii (BEM) на протяжении трех месяцев, нанесли банку больше вреда, чем кредиты, попавшие в категорию проблемных*», – заявил председатель Совета BEM Виктор Бодю.

В интервью агентству "ИНФОТАГ" он сказал, что искусственный ажиотаж вокруг любого финансового учреждения, как это было несколько недель в случае с BEM, гарантирует отрицательный эффект банку.

«В случае с BEM удалось избежать катастрофических последствий благодаря одному важному аспекту – ликвидности, которая у банка самая высокая по системе», – отметил Бодю.

Председатель Совета банка, возглавивший его с середины 2012 г., сказал, что BEM выдал в общей

сложности кредитов более чем на 130 млн леев.

«Все решения по этим кредитам проходили через Совет. Мы понизили планку выдачи ресурсов, которая раньше была в компетенции председателя банка, сократив ее с 5 млн леев до 1 млн леев», – отметил Бодю.

Он признал, что с точки зрения корпоративного управления, это, может быть, не совсем верно, но на данном этапе это единственно правильное решение.

«Ведь теперь все кредиты Совет может контролировать, имея перед собой всю картину финансовых потоков в банке», – заметил он.

Коснувшись проблемы ликвидности проблемных кредитов, Виктор Бодю сказал, что в этом вопросе нужно исходить из состояния рынка и положения в реальном секторе экономики.

«В залоге по данным кредитам есть недвижимость, оборудование, оборотные средства заемщиков. Но в период падения экономической активности это усложняет работу с такими кредитами в плане их реализации. Хотя, если посмотреть результаты BEM на 31 марта 2013 г., то СНК банка вырос до 214 млн леев. Тенденция роста наблюдается с сентября 2012 г., когда этот показатель был чуть более 60 млн леев», – отметил Бодю.

Справка "ИНФОТАГ": Ранее сообщалось, что у BEM доля неблагоприятных кредитов превышает сумму в 1 млрд леев. В руководстве банка однозначно утверждают, что не все из этих кредитов "безнадежные", считая, что планомерная работа с залогами по этим кредитам позволит банку вернуть часть средств.

Обзор биржевых сделок за неделю

Объем биржевых торгов за период с 8 по 12 апреля 2013 года составил 11,1 млн леев. В итоге прошла 51 сделка с акциями 12 эмитентов.

В Основной Секции Биржи (интерактивный рынок) проведены 23 сделки в объеме 8,8 млн леев. Рыночная цена акций «Banca Socială» уменьшилась с 190 до 160 лей, рыночная цена акций «Moldindconbank» – с 98 до 85 лей. Акции «Moldova-Agroindbank» торговались по 1100 лей за акцию.

В Секции Прямых Сделок зарегистрированы сделки по продаже акций как единые пакеты (голосовые торги) и публичное предложение на вторичном рынке. Посредством голосовых торгов реализованы акции 3 эмитентов на сумму 218,1 тыс. леев.

В рамках публичного предложения оферент Трофим Юрий приобрел 79,95% акций общества «Agrovin Vulboasa» по 0,50 лея за акцию. Общий объем сделки составил почти 2,1 млн леев.

Фондовая биржа Молдовы предоставляет консалтинговые услуги в области лицензируемой деятельности (биржевой).

Информация по телефону 022-27-76-36.

www.moldse.md

Фондовая биржа Молдовы



Правительство одобрило законопроект, предусматривающий либерализацию рынка автострахования

В частности, кабмин Молдовы дал положительное заключение на проект поправок в Закон об обязательном страховании гражданской ответственности за ущерб, причиненный автотранспортными средствами, от 22 декабря 2006 г.

Как отмечают авторы поправок, они необходимы для устранения ряда пробелов законодательства, из-за которых у органов надзора отсутствуют достаточные и четкие рычаги воздействия при блокировании эффективной деятельности Национального бюро страховщиков автотранспортных средств (НБСАС) или нарушении законодательства или устава его членами. Как отмечают авторы законопроекта, в результате этого на рынке автострахования возник картельный сговор, а стоимость страхования автомобилей в 2 раза выше, чем в странах региона. Так, цена страхового сертификата «Зеленая карта» в Молдове для грузовика TIR составляет 840 евро, тогда как в Румынии, Польше, Украине, Болгарии и других странах – 450 евро.

Из-за высокой стоимости страховых полисов в Молдове отечественные перевозчики неконкурентоспособны на международном рынке автоперевозок и не могут развивать бизнес. Авторы законопроекта отмечают, что вопреки более высоким страховым сборам, взимаемым в течение последних 7 лет, возмещенный страховщиками ущерб составил 20-30% от дохода, что в 2 раза меньше предусмотренного методологией.

Предложенные поправки призваны способствовать уменьшению на первом этапе стоимости «Зеленой карты» на 40% и постепенному снижению ее до цен стран региона. Предложенные изменения касаются положений о приобретении, приостановлении или отмене членства, порядка исчисления членского и вступительного взноса, избрания руководящих органов и процедуры принятия решений. Изменение к статье 31 закона устанавливает принцип автоматического приобретения членства в НБСАС с момента выдачи НКФР лицензии на осуществление деятельности в области обязательного страхования автогражданской ответственности. Другое дополнение должно исключить разногласия между членами НБСАС в части распределения расходов на деятельность бюро: они будут разделяться пропорционально доходам, полученным от оказанных услуг. Учитывая, что большинство функций НБСАС связаны с управлением деятельности в Международной системе страхования «Зеленая карта», предлагается, чтобы члены админсовета и директор НБСАС, наделенный исполнительными функциями, в том числе, представителя в отношении в составе Совета Брюссельских бюро, избирались исключительно голосами членов, занимающихся внешним обязательным страхованием автогражданской ответственности «Зеленая карта».

При разработке поправок учитывался опыт стран Евросоюза.

InfoMarket

CAPITAL Market

Периодическое издание НКФР

Индекс подписки:

Moldpres: 67770

Posta Moldovei: PM21700

Издатель: CAPITAL MARKET I.S.

Регистрационный №: 1003600114204, 27 октября 2003 года

Учредитель: Национальная Комиссия по финансовому рынку

Административный совет:

Председатель: Юрие ФИЛИП,

Елена ВАСИЛАКЕ, Еуджениу ВИЦУ,

Зоя ТУЛБУРЕ, Надежда ФИЛИП.

Главный редактор:

Геннадий ТУДОРЯНУ

Tel.: /373 22/ 229-445

Заместитель главного редактора:

Татьяна СОЛОНАРЬ

Tel.: /373 22/ 229-335

Прием объявлений и отчетов:

capital@market.md, ziarulcm@gmail.com

Tel.: /373 22/ 22-12-87, 22-77-58

Факс: /373 22/ 22-05-03

Адрес: ул. Василе Александри, 115.

(угол бул. Штефан чел Маре)

Расчетный счет: 225139437,

ф/к 1003600114204,

КБ "Eximbank - Gruppo Veneto Banca" АО,

филиал №11, Кишинэу, BIC EXMMMD22436.

В номере использованы материалы информационных агентств "Moldpres" и "InfoMarket".

Статьи, помеченные знаком #, публикуются на правах рекламы.

Каждый материал, опубликованный на страницах "Capital Market", отражает точку зрения его автора,

которая может не совпадать с точкой зрения редакции. Перепечатка текстов и фотографий разрешается только с письменного согласия издания.

Отпечатано в типографии "PRAG 3"

Стоимость неудачных кредитов оплачивается хорошими заемщиками!?

Сальдо неудачных кредитов в молдавской банковской системе снизилось на 0,1 процентного пункта, до 14,5% по состоянию на февраль, против января этого года. Таковы последние данные Национального банка Молдовы. Эксперты полагают, что доля неудачных займов обуславливает стоимость кредитов для добросовестных заемщиков.



Достаточность капитала с учетом риска увеличилась на 0,1 процентного пункта, что говорит о снижении портфеля кредитов, выданных молдавскими банками. А активы с учетом риска к концу февраля незначительно выросли – до 29,13 млрд лей, по сравнению с 29,06 млрд лей в январе, тогда как капитал I уровня вырос на 63,9 млн лей – до 7,02 млрд лей, вследствие положительных финансовых показателей, зарегистрированных молдавскими банками, а также уменьшения скидок на потери по активам и условным обязательствам к капиталу.

Активы, приносящие доход (приносящие доход кредиты, ГЦБ и средства, которые должны НБМ и другие банки) в банковской системе выросли на 0,4 п.п. – до 80,7%.

По данным статистики, рентабельность капитала в банковской системе составляла 10,9%, что означает, что на один лей капитала в конце февраля приходилось 10,9 лей прибыли. Одновременно, показатель рентабельности капитала молдавских банков в конце 2012 года снизился, составив 5,5%, тогда как в начале прошлого года на один инвестированный лей банков приходилась прибыль в 18,5 лей.

С другой стороны, по статистике, прибыль от банковских процентов продолжает снижаться, составляя 9 лей на один вложенный лей, а к концу 2012 года этот показатель составлял 10,3 лей на один вложенный лей.

САЛЬДО ЗАДОЛЖЕННОСТЕЙ ПО КРЕДИТАМ ДОСТИГЛО 35 МЛРД ЛЕЙ

К концу февраля сальдо задолженностей по кредитам составило 35,08 млрд лей, по сравнению с 34,99 в январе, что говорит о том, что так или иначе они распределяются на счета других заемщиков. Банки покрывают потерянные деньги путем удержания высокой маржи на выданные займы, независимо от того, новые они или старые. Или платят более высокую процентную ставку, чем в среднем на рынке привлеченных депозитов, чтобы иметь финансовые ресурсы для поддержки большей части баланса.

В Молдове по сравнению с Румынией процентные ставки по кредитам высоки, более того, несколько лет назад молдав-

ские банки выдавали кредиты по ставкам, которые достигали 28%, а населению платили прибыль в размере в среднем 23-25% по банковским размещениям. И в таких условиях молдавские банки чувствовали себя комфортно, выдавая дорогие кредиты по большей части на деньги населения. Таким образом, во многих международных аналитических исследованиях говорится, что молдавские банки избавлены от кризиса, в то время как в результате возникшей сложной ситуации в ЕС, некоторые банки стали неплатежеспособными или банкротами. В то же время некоторые предприятия в связи с сокращением оборота накопили задолженности по кредитам, и стали появляться первые случаи банкротства.

В ФЕВРАЛЕ СОВОКУПНЫЙ ОБЪЕМ КРЕДИТОВ УПАЛ НА 25,8%

В феврале совокупный объем кредитов упал на 25,8% по сравнению с прошлым годом, по причине ограничения кредитования в национальной валюте (-23,7%). Как и в прошлом году, банки ведут себя сдержанно в отношении кредитования предприятий, особенно МСП: объем новых корпоративных кредитов снизился на 32,8% по сравнению с прошлым годом. Кроме того, новые кредиты, выданные хозяйствам, заметно выросли (+33,2%). Совокупный объем новых вкладов упал на 13,9% против показателя прошлого года по причине сокращения краткосрочных кредитов (до 5 месяцев), в то время как вклады на срок свыше года выросли на 53,2%, а на срок от 6 до 12 месяцев – на 35,3% против показателя прошлого года. Чем больше «долгосрочных» денег входит в систему, тем больше улучшается структура по срокам пассивов банков. Компании откладывают инвестиционные решения и помещают свободную ликвидность в банки из-за нестабильной экономической ситуации. Это подтверждается ростом объемов вкладов предприятий на срок свыше 6 месяцев с февраля на 172,3%, по сравнению с аналогичным периодом прошлого года.

ВБ ПРИЗНАЛ СИЛЬНОЙ БАНКОВСКУЮ СИСТЕМУ МОЛДОВЫ

Кредитный кризис замедлился в результате мирового финансо-

вого кризиса, и финансовый сектор в целом остается сильным. Банки остались ликвидными с достаточным и доходным капиталом. Кредитный рост последовал за положительной тенденцией с середины 2010 года, достигнув 15,5% в июне 2012 года. «На этот раз коэффициент ликвидности составил 32,3%, то есть в значительной степени не изменился по сравнению с предыдущим годом. Коэффициент достаточности капитала находился на хорошем уровне, составив 25,6%», – говорится в информации Всемирного банка.

Международная финансовая организация считает, что у банковского сектора в Республике Молдова мало рисков. Они слабо влияют на заграничные организации и активы, то есть установлен низкий уровень рисков по сравнению с кризисом зоны евро. В прошедшем году Национальный банк Молдовы предложил провести процедуру ликвидации одного банка, так как последний не справился с проблемами с ликвидностью и капиталом. Процесс ликвидации прошел хорошо, были использованы инструменты, введенные для ликвидации банков, без какого-либо влияния на общую стабильность финансовой системы. И в этом процессе Фонд гарантирования вкладов физических лиц в банковской системе выполнил свои обязательства и участвовал в решении претензий.

Всемирный банк продолжает поддерживать развитие надежной финансовой системы. В последние два года продолжается диалог с министерством финансов, НБМ и НКФР. Совместно с НБМ разработана нормативно-правовая база и план действий по продвижению электронных платежей и денежных переводов. Кроме того, Всемирный банк сотрудничал с НКФР над укреплением нормативно-правовой базы небанковского финансового сектора, в настоящее время ведется работа над возможностью использования движимого имущества в качестве залога. И эти, и другие инициативы приведут к снижению стоимости кредитов, будет увеличиваться доля денежных переводов, поступающих официально через финансовый сектор в виде банковских депозитов, что расширит доступ к финансированию.

Виктор УРСУ

Средневзвешенная доходность Государственных ценных бумаг (ГЦБ) всех видов по итогам I квартала 2013 г. составила 5,20% годовых

Это на 0,1 п.п. меньше, чем по итогам первых 2-х месяцев года (5,21%). В январе и феврале средневзвешенная доходность ГЦБ составила по 5,21% годовых; в марте – 5,17% годовых.

Как сообщало агентство InfoMarket ранее, по итогам всего 2012 г. средневзвешенная доходность ГЦБ всех видов составила 6,10% годовых. Самая низкая среднемесячная средневзвешенная ставка ГЦБ была зарегистрирована по итогам ноября 2012 г. и составляла 4,98% годовых. В марте 2013 г. в сравнении с февралем 2013 г. доходность снизилась по ГКО-91 – с 4,63% до 4,58% годовых; ГКО-364 – с 6,18% до 6,07%. Незменной за месяц осталась доходность по ГКО-182 дня – 5,04% и по ГО-2 года – 5,65% годовых. Базисная ставка НБМ, установленная 2 марта 2012 г. на отметке 4,5% годовых, действует по сегодняшний день.

Объем государственных ценных бумаг в обращении на конец I квартала 2013 г. составил 6 млрд 399,11 млн леев (\$518,1 млн)

Это на 0,7% меньше, чем на конец февраля (6 млрд. 444,51 млн леев). По данным агентства InfoMarket, снижение общего объема в обращении связано, прежде всего, с тем, что в марте, помимо текущего размещения на аукционах, были выкуплены годовые гособлигации по подписке на 70 млн леев.

В итоге, по состоянию на 1 апреля 2013 г. на долю бумаг, реализованных в ходе аукционов по их размещению, пришлось 4 млрд 055,67 млн леев (63,4% от общего объема в обращении). Бумаги на сумму 2 млрд 087,3 млн леев являются конвертированными в ГКО* кредитами, предоставленными правительству. ГО** финансовой стабильности на конец года составили 256,14 млн леев.

В структуре объемов ГЦБ в обращении (реализованных на аукционах) по срокам обращения по состоянию на 1 апреля 2013 г. наибольший объем впервые приходится на ГКО-364 дня – 1 млрд 728,08 млн леев. Далее следуют ГКО-182 дня – 1 млрд 566,6 млн леев; ГКО-91 день – 569,96 млн леев; ГО-2 года – 140,72 млн леев; ГО по подписке – 50,3 млн леев.

*ГКО – государственные казначейские обязательства, со сроком погашения до 1 года.

**ГО – государственные облигации со сроком погашения более 1 года.

InfoMarket

Парламент внес поправки в Налоговый кодекс

Экономические агенты из Молдовы, которые получают субсидии из государственного бюджета, смогут получить и возмещение НДС при условии осуществления капитальных инвестиций, передает «МОЛДПРЕС».

Законодательная инициатива принадлежит депутату от Демократической партии Валериу Гуме и призвана поддержать отечественных сельхозпроизводителей. По мнению автора, поправки в Налоговый кодекс улучшат существующую правовую базу и создадут благоприятные условия для развития сельского хозяйства.

«Нынешние положения закона могут создать двойные стандарты и ввести в заблуждение фермеров, получающих субсидии от государства, в том числе для капитальных инвестиций. До сих пор производители были лишены права на получение возмещения НДС, даже если деньги были предусмотрены для капитальных вложений», – сказал Гума.

По его словам, после утверждения этого законопроекта отечественные фермеры смогут направлять денежные средства, полученные путем возмещения НДС, в расширение бизнеса в стране, что приведет к улучшению хозяйственного оборота.

«МОЛДПРЕС»

Абдула Сек: Отсутствие программы с МВФ может повлиять на объемы финансовой помощи от ВБ

Отсутствие меморандума с Международным валютным фондом (МВФ) может повлиять на объемы финансовой помощи, предоставляемой Всемирным банком (ВБ). Об этом сообщил недавно на пресс-конференции директор его представительства в РМ Абдула Сек.

Как передает «ИНФОТАГ», он сказал, что ВБ очень важна макроэкономическая стабильность в стране.

«Международные финансовые институты выделяют средства на программы развития только при макроэкономической стабильности. Это своего рода предварительное условие при предоставлении средств. Ведь нестабильность мешает долгосрочному экономическому росту и не позволяет внедрить эффективные программы развития», – пояснил Сек.

Старший экономист представительства ВБ в Молдове Руслан Пентковский уточнил, что «при предоставлении средств ВБ необходима оценка макроэкономических политик».

«В основном, мы консультируемся в этом вопросе с экспертами из МВФ, которые предоставляют макроэкономический анализ», – сказал он.

Абдула Сек уточнил, что на объемах финансовой помощи может сказаться и политическая нестабильность. Так, например, из-за отсутствия полноценного правительства, РМ может не получить кредит ВБ в размере \$10 млн, средства которого планировалось направить на смягчение последствий от засухи 2012 г.

ИНФОТАГ

Более 600 семей смогут приобрести современные котлы на биомассе по сниженным ценам

Более 600 семей смогут приобрести современные котлы на биомассе по сниженным ценам, а часть их расходов будет покрыта из европейских фондов. Это предусматривает Программа по предоставлению по сниженным ценам котлов на биомассе для домашних хозяйств, которую запустило правительство Молдовы при поддержке проекта ЕС-ПРООН «Энергия и биомасса». Благодаря этой программе современные технологии станут более доступными. Так, ряд домохозяйств в селах и небольших городах сможет приобрести котлы по сжиганию гранул и брикетов или смешанные котлы на 30% дешевле за счет возмещения стоимости из европейских фондов.

Как отметил глава делегации Европейского союза в Молдове Дирк Шубель, в целом ЕС выделил в рамках этой Программы 640 тыс. евро, что позволит субсидировать приобретение более 600 котлов. Максимальная сумма, которая может быть возмещена из средств этой программы, составляет 1 тыс. евро на один установленный котел. Запуск программы позволит сотням семей сэкономить деньги на отопление собственных домов. Котлы, которые будут приобретены в рамках этой программы, будут собираться или производиться в Молдове. До настоящего времени Агентство по энергоэффективности в рамках программы аккредитовало для поставки котлов домохозяйствам девять компаний. Компании имеют широкую гамму котлов, производимых в Молдове, а также сборки котлов на месте от известных производителей из Германии, Польши, Чехии, Румынии, Латвии, Греции. Новая программа активизирует развитие нового рынка, созданного уже в Молдове, по производству топлива из биомассы, а также технологий на основе биомассы. Как отметил действующий вице-премьер, министр экономики Валерий Лазэр, Программа стимулирования приобретения котлов на основе биомассы будет способствовать созданию новой индустрии, в которой уже действуют сотни экономических агентов – производители брикетов, котлов, дистрибьюторы, сельхозпроизводители. В свою очередь домашние потребители смогут сократить расходы на обогрев жилья, отказавшись от природного газа и используя современные технологии производства тепла на основе биотоплива.

Котлы мощностью в 25 кВт могут отапливать помещения площадью в 250 квадратных метров. При этом биоэнергия обходится в 2 раза дешевле, чем газ. Кроме того, проект предусматривает дотации. При одновременной оплате всей стоимости котла, государство вернет покупателю 30% от общей суммы. То есть фермерам нужно будет оплатить лишь 70%.

«Эта программа рассчитана на частные хозяйства, которые хотят либо заменить существующее решение по отоплению, либо установить альтернативу, то есть котлы на биомассе. Программа предусматривает дотации при покупке и установке котлов в размере 30%, но не более одной тысячи евро.



Бюджет под эту деятельность – 600 тысяч евро. То есть около 600 котлов будет установлено через эту программу», – рассказал эксперт по развитию проекта «Энергия и биомасса» в Молдове Николай Захария.

Стоимость котлов варьирует от одной до трех тысяч евро. Они будут частично производиться в Молдове. Остальные будут закупаться в Европе.

«Мы работаем с производителями – компаниями, которые будут заниматься сборкой котлов. Для этих компаний у нас свои требования. Дотаций мы им давать не будем. Просто посредством этого проекта мы создаем рынок и рабочие места. Мы устанавливаем достаточно выгодные условия для всех. Для комбинированных, более мощных котлов процент сборки не должен превышать 17%. То есть 17% от стоимости котла должно быть собрано в Молдове. Для самых простых котлов – не менее 10%», – подчеркнул эксперт по развитию проекта «Энергия и биомасса» в Молдове Николай Захария.

По его словам, инвестиции в котлы будут покрыты в течение 5-7 лет, так как тонна гранул стоит 2000-2500 лей. В день необходимо 16 килограмм гранул и брикетов для отопления дома, в зависимости от его площади.

Одним из преимуществ таких котлов является отсутствие риска самовозгорания, как это бывает, например, с печами, что поможет снизить число пожаров благодаря автоматизированной системе регулирования температуры.

Помимо низкой цены горячего (биомассы), оно еще не загрязняет атмосферу.

Биомасса является доступной для использования практически повсюду в мире. Невысокая стоимость и отсутствие вредных выбросов делают биомассу перспективным энергетическим ресурсом во многих странах мира.

В промышленно развитых странах доля биомассы в потреблении энергии составляет менее 3%, она в основном используется для производства тепловой и электрической энергии промышленными и энергетическими компаниями. Биомасса включает в себя широкий спектр материалов, таких как дерево, сельскохозяйственные и технические культуры, выращенные для использования в качестве источника энергии, отходы

сельского и лесного хозяйства, а также домашних хозяйств и ферм – коллективных и индивидуальных.

Андрей Гырля, директор крестьянского хозяйства из Резины, говорит, что этой зимой после установки котлов, работающих на биомассе, было сэкономлено 40000 леев для отопления помещений, и не было штрафа в размере 18 000 леев за загрязнение атмосферы в результате переработки масличных культур, из которых получают эфирные масла лаванды, кориандра, и т.д. «У меня нет нужды покупать топливо для котлов, потому что мы получаем сырье непосредственно из обрабатываемого нами поля. У нас есть много растительных остатков, их мы и используем», – говорит А. Гырля.

Юрие Бадий из Сынжеры использует котел на биомассе для отопления дома площадью 125 квадратных метра. «Это стоит мне в 3 раза меньше, чем газовое отопление, в 20 километрах от дома работает производитель гранул, у которого можно купить сырье», – отметил Ю. Бадий.

«Если до сих пор программа была предназначена для государственных учреждений, то теперь мы ориентированы на домохозяйства, которым предлагается перейти на биомассу. Мы уверены, что это будет стимулом для развития молдавской промышленности и создания новых рабочих мест, и, конечно, для снижения выбросов от сжигания топлива», – сказала Нарин Сахалян, заместитель постоянного представителя ПРООН Молдова.

Проект «Энергия и биомасса» в Молдове рассчитан на 4 года, и стартовал в 2011 г. Общий бюджет проекта составляет 14,56 млн евро, которые предоставлены Европейским союзом (14 млн евро) и ПРООН Молдова (560 тыс. евро).

По данным исследования, проведенного в рамках проекта, средняя площадь собственных пахотных земель на одно хозяйство составляет 1,56 гектаров. Чаще всего выращивают кукурузу. До 46% семей не используют сельскохозяйственные отходы. Самым большим препятствием на пути осуществления проекта является недостаточное распространение информации о преимуществах использования котлов на биомассе.

В результате анализа и подробного расчета, осуществленных

на основе опроса общественного мнения, выявлен ряд характеристик рентабельных отопительных систем, которые были бы привлекательны для конечного пользователя. Этими характеристиками являются: эффективность нагрева 88-93%, инвестиции в системы отопления осуществимы, если отапливаемая площадь составляет не менее 75 квадратных метров, тип топлива из биомассы – гранулы или брикеты, тип отопления – котел или печь.

Ежегодно в среднем сельские хозяйства производят 3 тонны неиспользованной биомассы, которая может быть использована в качестве топлива для отопительных систем. Эта цифра получена путем расчетов на основе данных опроса, и включает биомассу, которая не используется в обычной деятельности домашних хозяйств (в качестве сырья для приготовления пищи и нагрева воды на плите и т.д.). Владельцам ферм придется столкнуться с выбором: отапливаться традиционной системой отопления, приобретая традиционное топливо (уголь, дрова), либо использовать системы отопления на основе биомассы, что является более эффективным, так как топливо будет получаться из биомассы, часть которой получается из сырья, полученного в своем домашнем хозяйстве (3 т биомассы в год).

Среди преимуществ отопления биомассой отмечают следующие:

конкурентные цены на топливо (в том числе и цены на услуги брикетирования/гранулирования), высокая эффективность нагрева, возможность регулировки отопления, значительная экономия расходов на отопление, возможность нагрева воды, более простое управление по сравнению с отоплением на основе угля и древесины, нейтральное воздействие на окружающую среду, простота хранения топлива, короткий период окупаемости. Биомасса позволяет экономить до 50% по сравнению с традиционным отоплением.

Гранулы и брикеты представляют собой твердое топливо, полученное путем прессования древесных отходов, подсолнечника, кукурузы, соломы, отходов деревообрабатывающей промышленности и сельского хозяйства. Это топливо уже производится и продается в Республике Молдова.

Кристина МИРОН

В Молдове издан первый каталог усредненных цен на стройматериалы

Министерство регионального развития и строительства представило первый «Каталог усредненных цен на строительные материалы», разработанный в целях обеспечения прозрачности в использовании выделяемых на строительство государственных средств и во избежание случаев коррупции и хищения бюджетных денег, передает «МОЛДПРЕС».

Как отметил на пресс-конференции директор Государственной службы контроля и экспертизы объектов и строений Валериу Верстюк, каталог является информационным документом, который станет гидом для центральных и местных органов власти при разработке сметы затрат на объекты, построенные на государственные деньги. На основе этого каталога также можно будет определить приблизительную стоимость инвестиций, составить бюджетный план и проверить тендерные предложения с точки зрения ценовой объективности.

Верстюк также отметил, что для того, чтобы избежать избыточного или недостаточного финансирования, надлежит утвердить стоимостные показатели для построенных на государственные средства объектов. Показатели обеспечат необходимый минимум денежных средств, необходимых для осуществления строительства, и будут использоваться при оценке тендерных предложений.

«В большинстве случаев строители предоставляют оферты с заниженным финансированием с целью победы в тендере любой ценой и последующего повышения цен. Стоимостные показатели не означают централизованного установления цен. Рынок остается свободным, а показатели стоимости ограничат коррупцию в сфере государственных закупок и блокируют те процедуры, которые обеспечивают неудовлетворительное качество работы», – подчеркнул Валериу Верстюк.

Директор Национального научно-исследовательского института строительства «INCERCOM» Анатолие Избындэ проинформировал, что в каталог будут включены усредненные цены на широкий спектр строительных материалов, произведенных как в стране, так и за рубежом. Он будет пересматриваться ежеквартально, по итогам изучения рынка.

По словам начальника управления экономических и технических регламентов Министерства регионального развития и строительства РМ Георге Кройтору, каталог позволит также избежать неправильного толкования технико-экономических обоснований.

Каталог разработан министерством совместно с НИИ «INCERCOM», и будет издаваться ежеквартально.