

**Decizii
ale Comisiei Naționale
a Pieței Financiare**

2

**Consumatorii fac diferență
între un produs autohton
și unul străin**

3

**Raporturi anuale
și anunțuri ale
emitenților**

7-68

“MOLDTELECOM” SA rămâne lider la beneficiu

Operatorul de comunicații național “Moldtelecom” a înregistrat în anul 2011 un beneficiu net în valoare de 202,165 mil. lei (\$16,9 mil.) și a menținut pozițiile de lider la acest indicator, ca și în anul precedent.

Agencia “INFOTAG” transmite cu referire la un raport financiar al întreprinderii că 90% din beneficiu (180,9 mil. lei) reprezintă rezultatul activității operaționale, 7% (15,1 mil. lei) – al celei financiare, 3% (6,1 mil. lei) – al celei de investiții.

Vânzările au însumat 2,238 mld. lei (-7%), prețul de cost al vânzărilor – 1,779 mld. lei, rentabilitatea vânzărilor – 25,78%. Angajamentele financiare pe termen lung alcătuiau la sfârșitul anului trecut 81 mil. lei, iar cele pe termen scurt – peste 1 mld. lei.


Datele Agenției Naționale pentru Reglementare în Comunicații Electronice și Tehnologia Informației arată că “Moldtelecom” deține pe piața telefoniei fixe o cotă de 98,3%, pe piața serviciilor de transmitere a datelor și acces fix la Internet în bandă largă – 66,9%, în sectorul comunicațiilor mobile – 3,59%.

Întreprinderea are un capital social de 984,19 mil. lei, iar 100% de acțiuni aparțin Agenției Proprietății Publice a Ministerului Economiei. În anul 2011, “Moldtelecom” a fost exclus din lista obiectivelor nepasibile de privatizare.

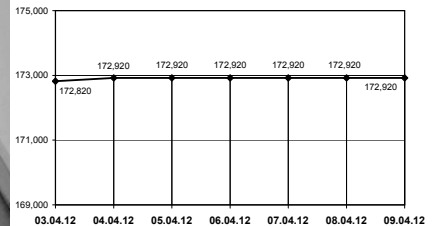
“INFOTAG” precizează: “Moldtelecom” a fost constituit la 1 aprilie 1993, ca rezultat al restructurării sectorului de telecomunicații din R.Moldova, iar din 5 ianuarie 1999 a fost reorganizat în societate pe acțiuni. Domeniile de activitate ale întreprinderii sunt telefonia fixă, piața telefoniei mobile (la 1 martie 2007 a fost lansat un nou operator de telefonie mobilă în standardul CDMA 2000 – Unite), telefonia fixă fără fir Amplus, acces de viteză sporită la resursele Internet și transfer de date, telefonia IP, telefonia video, cardurile preplătite tete-à-tête, serviciul Numărul Verde, serviciul de informații Allodi.



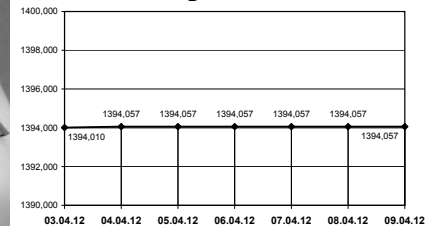
CNPF



Banking Stock Index – InfoMarket



EVM-Composite



Curs valutar 11.04.2012

Valuta	Rata	Cursul
Euro	1	15.4542
Dolar S.U.A.	1	11.8246
Rubla rusească	1	0.3980
Hrivna ucraineană	1	1.4740
Leu românesc	1	3.5367

DE SFINTELE SĂRBĂTORI

Stimați colegi și participanți ai pieței financiare nebancale. Vă aducem cele mai sincere felicitări cu prilejul Sfințelor Paști. Vă adresăm cu această ocazie urări de sănătate și prosperitate.

Apreciem înalt eforturile și abnegația cu care Vă dăruiați pentru consolidarea și modernizarea pieței financiare nebancale, contribuind astfel la dezvoltarea economiei și creșterea bunăstării statului nostru.

Vă dorim noi împliniri și succese profesionale notorii. Domnul să vă aibă în pază, încălzindu-vă sufletele cu nepieritoarea Lumină a Învierii.


Cu respect,

**Consiliul de Administrație
al Comisiei Naționale a Pieței Financiare**

Dragi cititori, colegi și parteneri!

Cu sentimente de profund respect și bucurie Vă felicităm din toată inima cu ocazia sărbătorilor de Paști! Vă urăm împlinirea tuturor speranțelor, pace, prosperitate, bunătațe și dragoste!

**Echipa ziarului
Capital Market**



CAPITAL Market

**Împreună
în lumea
finanțelor**

Secția de marketing
Tel.: +373 69 821216

Moldpresa®
Tu alegi, noi difuzăm!

Decizii ale Comisiei Naționale a Pieței Financiare

În cadrul ședinței Consiliului de administrație al Comisiei Naționale a Pieței Financiare din 05 aprilie 2012 au fost înregistrate în Registrul de stat al valorilor mobiliare:

– valorile mobiliare plasate la înființarea Societății pe acțiuni „BUSINESS-EUROPA” în sumă de 20000 lei în număr de 200 acțiuni ordinare nominative cu VN – 100 lei.

De asemenea, Consiliul de administrație al CNPF a aprobat excluderea din Registrul de stat al valorilor mobiliare și anularea valorilor mobiliare emise anterior de Societatea pe acțiuni „STIMUL-COMERT” în număr de 5780 acțiuni ordinare nominative ca rezultat al reorganizării prin transformare.

Totodată, Consiliul de administrație a autorizat reorganizarea societății pe acțiuni „TERMOENERGOMONTAJ” prin dezmembrare (separare) cu transmiterea patrimoniului la societatea nou-creată S.R.L. „Rinciuc-Invest”.

La aceeași ședință membrii consiliului de administrație al Comisiei Naționale a Pieței Financiare au decis să fie reperfectate licențele:

– Societății de Asigurări-Reasigurări „DONARIS GROUP” S.A. seria CNPF nr. 000657 eliberată la 29 martie 2011 pentru dreptul de a desfășura activitate în domeniul asigurărilor (asigurări generale), prin substituirea anexei la licență cu includerea subdiviziunilor separate noi ale societății: mun. Chișinău, str. M. Viteazul, 13; or. Taraclia, str. Sovetscaia, 9b;

– Brokerului de Asigurare-Reasigurare „PARTENER-BROKER” S.R.L. seria CNPF nr. 000629, eliberată la 22 mai 2009 pentru dreptul de a desfășura activitatea de intermediere în asigurări și/sau reasigurări a brokerului, prin substituirea anexei la licență cu includerea subdiviziunii separate noi amplasată pe adresa: or. Ștefan-Vodă, str. Livezilor, 8;

– Brokerului de Asigurare-Reasigurare „PRO CREDO GRUP” S.R.L. seria CNPF nr. 000678, eliberată la 02 martie 2012 pentru dreptul de a desfășura activitatea de intermediere în asigurări și reasigurări, prin substituirea anexei la licență cu modificarea adresei de desfășurare a activității licențiate din mun. Chișinău, str. Armenească, 27/11 în mun. Chișinău, str. Armenească, 27.

În urma examinării cererii privind permisiunea închiderii conturilor bancare, în scopul radierii ul-

terioare din Registrul de Stat al persoanelor juridice, Consiliul de administrație al CNPF a decis să excludă punctul 2 din Hotărârea Comisiei Naționale a Pieței Financiare nr. 58/5 din 05.12.2008 „Cu privire la retragerea licenței pentru dreptul de a desfășura activitatea în domeniul asigurărilor (asigurări generale) Companiei de Asigurări „KORUNTU-ASIG” S.R.L.

Printr-o altă decizie a sa, Consiliul de administrație al Comisiei Naționale a Pieței Financiare a aprobat modificările și completările la Regulamentul privind rezervele tehnice de asigurare, aprobat prin Hotărârea Comisiei Naționale a Pieței Financiare nr. 1/5 din 11 ianuarie 2011.

Luând în considerație admiterea de către Registrul independent „Registrul-F” S.A. a încălcării repetate privind efectuarea transferurilor cu valori mobiliare în baza actelor judecătorești contrar prevederilor legislației și fără permisiunea prealabilă scrisă a Băncii Naționale a Moldovei, Consiliul de administrație al CNPF a aprobat hotărârea de a retrage licența pentru dreptul de desfășurare a activității profesionale pe piața valorilor mobiliare deținere a registrului – ca activitate de bază și de consulting – ca activitate conexă desfășurată anterior de Registrul independent „Registrul-F” S.A., seria CNPF 000082 din 13.01.2010.

De asemenea, Consiliul de administrație a adoptat hotărârea, care prevede avertizarea persoanelor cu funcții de răspundere ale participantului profesionist Registrul independent „Registru-Corect” S.A. asupra respectării necondiționate a prevederilor actelor legislative și normative aferente activității desfășurate, fiind inițiată procedura de tragere la răspundere contravențională a directorului registrului în cauză și prescris conducerea Registrului independent „Registru-Corect” S.A. respectarea necondiționată a prevederilor legislației.

În temeiul prevederilor Legii nr. 192-XIV din 12.11.1998 „Privind Comisia Națională a Pieței Financiare” Consiliul de administrație al Comisiei Naționale a Pieței Financiare a decis să blocheze în registrul deținătorilor de valori mobiliare emise de „Victoriabank” S.A. contul personal nr. 9714 pînă la rezultatele examinării materialelor.

Dorin Drăguțanu:

«BNM nu este instituția responsabilă nemijlocit de dezvoltarea economiei»

În cadrul mesei rotunde cu privire la creditarea mediului de afaceri, președintele BNM a spus că sectorul bancar al Republicii Moldova, în pofida riscurilor ce țin de situația de pe piețele externe, este stabil, iar starea economiei – departe de cea critică, încât nu poate fi comparată cu criza din 2009 și mai ales cu Marea Depresie din SUA.

“Anul trecut, volumul creditelor acordate l-a depășit pe cel al depozitelor atrase de bănci. Aceasta înseamnă că sistemul bancar nu încearcă să-și creeze surplus de lichidități, ci să găsească antreprenori disciplinați în afaceri. Iar surplusul de lichidități este o problemă de sistem. Istoric s-a constituit că sursele libere ale băncilor le reprezintă depozitele atrase, pe care cetățenii noștri preferă să le plaseze pe termen scurt, de până la 12 luni”, a spus el.

Governatorul Băncii Centrale a mai menționat că surplusul de lichidități este un fel de “air-bag” pentru bănci în caz de situații de criză. Drăguțanu a mai accentuat că, în prezent, BNM activează în regim de supraveghere, pentru a evita apariția de lichidități în exces, pentru a menține cererea internă și a evita devalorizarea. În acest scop sunt utilizate metodele politicii monetare (reducerea ratei de bază, de exemplu). “Un alt instrument este creditarea directă a băncilor, e o măsură cantitativă, ce se aplică doar în situații de criză. Dacă o astfel de necesitate va apărea, BNM va recurge la ea și o va folosi nu ca pe o finanțare direcționată spre anumite sectoare ale economiei, ci ca pe un instrument monetar”, a mai spus el.

Drăguțanu a ținut să menționeze că în multe țări, băncile centrale nu sunt responsabile de dezvoltarea economiei și că BNM nu este adeptul dezvoltării relațiilor de piață în sectorul bancar. El a mai sus că BNM nu se poate implica nemijlocit și fără să țină cont de consecințe. “Este imposibil să stimulezi creșterea economiei prin instrumente exclusiv financiare și să atingi o creștere durabilă și stabilă numai prin acordarea de bani lungi și ieftini. O confirmare este și situația din unele țări de la periferia UE”, a punctat Drăguțanu.

InfoMarket

A doua scumpire a benzinei și motorinei în acest an

Unele benzinării din R.Moldova au majorat prețurile la benzină și motorină. Astfel, un litru de benzină A-95 s-a scumpit de la 17,25 până la 17,84 lei, iar de motorină – de la 16,3 până la 16,94 și chiar 17,24 lei, transmite Agenția “INFOTAG”.

În particular, scumpirea a fost efectuată de cel mai mare operator al pieței produselor petroliere din Moldova, “Petrom Moldova”.

Săptămâna trecută, cinci companii și-au anunțat intenția de majorare a prețurilor la benzină și motorină cu 0,4-0,8 lei, invocând scumpirea produselor petroliere pe piața mondială. Aceasta este a doua scumpire a combustibilului pentru automobile din Moldova, de la începutul anului. La începutul lunii martie benzina A-95 s-a scumpit de la 16,45 până la 17,25 lei, motorina – de la 15,65 până la 16,3 lei, gazul lichefiat – de la 8,17 până la 8,95 lei.

“INFOTAG” precizează: În anul 2011, pe piața produselor petroliere din Moldova operau 112 agenți economici, din care 33 cu dreptul de importuri și comerț en gros cu produse petroliere. Comerțul cu amănuntul cu benzină și motorină s-a efectuat la 586 de stații de alimentare, cu gaz lichefiat – la 370 de stații.

În anul 2011, prețul cu amănuntul mediu la benzină a crescut față de anul precedent cu 17,2%, până la 15,7 lei/litru, iar la motorină și gaze lichefiate – cu 24,9% și 11,4%, respectiv, până la 14,84 lei și 7,69 lei.

Cea mai mare cantitate de benzină (67,3% din total) și motorină (44,5%) s-a importat, în anul 2011, din România, iar principalii importatori de benzină au fost companiile LUKoil Moldova (33,5%), Petrom Moldova (27,4%) și Tirex Petrol (13,7%), de motorină – LUKoil Moldova (33,8%), Tirex Petrol (20,3%) și Bemol Trading (7,9%).

Vladimir Știrbu: “Nu există premise pentru scumpirea serviciilor de asigurare”

Nu există premise pentru scumpirea serviciilor companiilor de asigurări, cel puțin, până în toamnă, pentru că din 6 aprilie companiile sunt obligate, în caz de accident, să recupereze integral prejudiciul adus automobilului, a declarat pentru Agenția “INFOTAG” șeful Direcției Supravegherea Pieței Asigurărilor a Comisiei Naționale a Pieței Financiare (CNPF), Vladimir Știrbu.

“Potrivit calculului CNPF, cheltuielile companiilor de asigurări vor crește, dar faptul acesta nu trebuie să conducă la falimentul lor. Ar putea să crească pierderile la mașinile noi, companiile de asigurări trebuie să identifice

rezerve interne pentru acoperirea cheltuielilor și în acest context, vineri, a intrat în vigoare hotărârea CNPF prin care s-a prescris eliminarea încălcărilor legislației în domeniul asigurărilor, în special, în domeniul reducerilor neautorizate și comisioanelor nejustificate pentru intermediari, a căror cotă se ridică la 40% din prima de asigurare (conform legii 25%). Respectarea acestor prescripții va face posibilă optimizarea cheltuielilor pentru reduceri și comisioane, care urmează să fie direcționate spre compensarea pierderilor, care pot apărea ulterior, în urma neaplicării uzurii, și compensării integrale a prejudiciului cauzat de accidentul de circulație”, a afirmat Știrbu.

“INFOTAG” precizează: În ultimii cinci ani, s-a aplicat coeficientul de uzură al pieselor. Această posibilitate le-a fost oferită companiilor de asigurări pentru a le îmbunătăți situația financiară. Totodată, asigurătorii spun că nu sunt pregătiți deocamdată să recupereze integral prejudiciul cauzat de accidente, ci propun micșorarea treptată a coeficientului de uzură a pieselor de schimb. În caz contrar, prețul polițelor de asigurare obligatorie de răspundere civilă a deținătorilor de autovehicule va crește de câteva ori.

În anul 2011, companiile de asigurări din Republica Moldova au colectat prime brute în valoare de 1,006 mld. lei, cu 10% mai multe decât în 2010.

Sumarul tranzacțiilor bursiere din săptămâna trecută

Volumul tranzacțiilor bursiere în perioada 2 – 6 aprilie 2012 a constituit 841,8 mii lei. În total, au fost înregistrate 33 tranzacții cu valorile mobiliare a 14 emitenți.

În Secția de Bază a bursei au fost efectuate 15 tranzacții în sumă de 554,8 mii lei. Prețul de piață al acțiunilor „Moldindconbank” a crescut cu 1 leu și a constituit 115 lei. De asemenea, au crescut prețurile acțiunilor „Avion-LV” (Chișinău) – de la 2,50 până la 5 lei și „Poligrafist” (Telenești) – de la 7,50 până la 8 lei.

În Secția Tranzacțiilor Directe au fost înregistrate 2 tipuri de tranzacții în volum total de 286,9 mil. lei. Prin intermediul licitațiilor cu strigare au fost vândute acțiunile a 5 emitenți. Rămâne stabil prețul acțiunilor companiei din Chișinău „Întreprinderea de transporturi auto nr. 1” (10 lei per acțiune).

În cadrul ofertei publice pe piața secundară ofertantul Tutunaru Vasile a procurat 27,67% din acțiunile întreprinderii din Chișinău „Montajcom” la prețul de 3 lei pentru o acțiune. Volumul total al tranzacției a constituit 49,8 mii lei.

Bursa de Valori a Moldovei prestează servicii de consulting în domeniul activității licențiate (bursiere). Informații la telefonul 27-76-36.

Bursa de Valori a Moldovei (www.moldse.md)

Gerogeta Mir:

«Consumatorii fac diferență între un produs autohton și unul străin»

A început cu un atelier mic, unde lucrau șapte persoane. Astăzi are două ateliere, la Chișinău și Rezina, cu peste 150 de angajați. În prezent, din aceste ateliere zilnic pleacă câteva sute de bluze, fuste și rochii pentru dame pe piețele internaționale. Cunoștințele acumulate în cei cinci ani de studii la Londra, dar și perseverența și susținerea familiei au ajutat-o pe Gerogeta Mir să ajungă pe piața internațională cu propriul brand. Ce-i drept, tânăra creatoare recunoaște că a debutat în business, la fel ca alți producători de la noi, cu producerea în lohn (sub brandul clientului și cu materia primă furnizată de acesta). Astăzi, hainele fabricate în atelierele sale, deși într-un număr mai mic, se vând cu succes pe piața din Rusia, sub propriul brand. Din interviul de mai jos puteți afla cum s-a afirmat în afaceri Gerogeta Mir, de ce avem forță de muncă ieftină în R. Moldova și de ce puțini producători se încumetă să producă sub propriul brand pe piața autohtonă.

– Stimată dnă Gerogeta Mir, cum v-a venit ideea deschiderii unui atelier?

– Totul a pornit de la pictură. Încă din școală am simțit că sunt atrasă de artă și până la urmă a apărut și ideea designului vestimentar. Am deschis un mic atelier de confecții, dar mi-am dat seama că nu e suficient, și am plecat la Londra. Părinții m-au susținut și am reușit să-mi continui studiile la London College of Fashion. După 5 ani de studii, am revenit la Chișinău cu ideea de a produce haine sub propriul brand. Însă am început să lucrăm în lohn, pentru clienți străini, doar pentru export. În prezent, 90% din hainele noastre sunt orientate spre export și 10% sunt comercializate pe piața locală și pe cea a Rusiei, dar deja sub propriul brand.

– De ce produceți atât de puțin pentru piața locală?

– Pentru că în Republica Moldova, din păcate, încă nu există o piață de desfacere. Consider că acea cantitate pe care o producem pentru piața locală este suficientă, pe moment. Noi producem pentru femei de la 25 de ani, cu venituri de la mediu spre înalt. Am început să producem pentru export, pentru că era unica soluție de a începe producerea și cred că fiecare producător din Republica Moldova ar trebui să producă pentru clienții străini, pentru a înșuși o tehnologie calitativă de lucru.

– Spre ce branduri internaționale pleacă hainele produse la Chișinău și cum ați reușit să colaborați cu acestea?

– Producem pentru mărci din grupul Max Mara și pentru câteva mărci franceze și germane. Deși e greu să te lansezi cu marca proprie pe piața autohtonă, nu e ușor să te lansezi nici pe cea externă. Clientul de bază cu care lucrăm are sediul în R. Moldova, iar alți clienți, mai mici, am găsit prin intermediul expozițiilor internaționale. În 2006 am avut o prezentare în cadrul unei expoziții la Milano prin intermediul proiectului Creșterea Competitivității și Dezvoltarea Întreprinderilor (CEED), finanțat de USAID. Dar ești nevoit să muncești pe cont propriu dacă vrei să știe lumea de tine.

– Ce înseamnă să produci în Republica Moldova?

– Este un proces foarte complex, începând de la găsirea unei comenzi, până la găsirea de personal capabil, calificat, care să execute comanda astfel încât clientul să mai vrea și alte produse. E necesară multă muncă cu personalul local, pentru ca acesta să ajungă la nivelul de calificare respectiv.

– Avem personal calificat în R. Moldova?

– Nu, noi nu avem în Moldova personal calificat în domeniu. Trebuie

să îi învățăm pe angajați. Fiecare persoană care vine la noi urmează cursuri de instruire, asta se întâmplă la toate întreprinderile. Deseori ne ciocnim de situația când vin fete la noi să lucreze și se consideră croitorese calificate, dar de fapt, ele abia se ridică la nivelul de ucenice. Și asta deoarece școlile nu vor să se implice în ceea ce se întâmplă în lumea industriei. Profesorii stau în zona lor de confort, în vacuumul creat de ei. Avem persoane venite din școli profesionale și nu putem spune că sunt incapabile, dimpotrivă, au capacitatea de a studia, dar nu sunt instruite adecvat. Sunt slab instruite când vin la noi și trebuie să le deprindem să monteze, de exemplu, 200 de fermoare pe zi, cum e norma la noi, și nu 30, cum sunt învățați la școală. Un tehnolog care vine de la instituțiile de învățământ superior, vine cu pretenția de a lucra în calitate de tehnolog, dar nu știe, elementar, diferența dintre ace, nu știe denumirea profesională a acelor.

– Ați încercat să discutați cu profesorii în această privință?

– Da. Noi am fost la Universitatea Tehnică și le-am spus profesorilor că programa de studii este învechită și că relațiile dintre elevi și profesori nu sunt adecvate. Mă mândresc cu profesorii pe care i-am avut la Londra și pot să le cer un sfat oricând. În Moldova se întâmplă însă cazuri când elevii își urăsc profesorii. În plus, metoda de predare este arhaică, veche. Cred că sumele plătite pentru contract sunt niște bani aruncați în vânt. Tinerii învață patru ani, dintre care mai mult de jumătate învață lucruri abstracte, inutile în industrie, precum ar fi macro-economie, micro-economie, fizică, chimie. Dacă i-ar învăța cum să scoată petele de pe stofă la orele de chimie, noi le-am mulțumi profesorilor de acolo, dar studenții își pierd interesul față de studii, ei învață totul în întreprinderi. Ceea ce studiază ei în instituțiile de învățământ, nu are nimic în comun cu designul industrial. Studenții ar trebui învățați că produsul este pentru cumpărător. În produs se investesc bani. Profesorii nu conștientizează acest fapt.

– De ce consumatorii noștri preferă un produs străin, chiar dacă e mai scump decât unul autohton?

– Ideea că ce e străin, e mai bun, persistă nu doar la noi, dar și în alte țări. Chișinăul e un oraș mic. Avem cliențele noastre fidele, ele nu pot avea aceeași rochie cu a unei prietene. Dacă în aceeași companie vin patru prietene, rochia o vom vinde doar uneia. Ne gândim acum să diversificăm produsele, pentru că orașul nostru este mic și iese urât dacă vezi că două persoane din același grup de prieteni poartă același tip de rochie.

– Ce trebuie să se schimbe pentru ca produsele autohtone să se bucure de un succes mai mare?

– Produsul trebuie să aibă un aspect finit. Asta contează mult. Să nu se deosebească de un produs străin. Clientul poate să fie neinițiat în domeniul modei, dar el poate face diferență dintre un produs autohton și unul străin. Produsul trebuie să aibă un aspect proaspăt, nou, atunci el se vinde. Contează ca stoffele să fie adecvate. E necesară o stofă corectă pentru un produs corect. Produsele noastre se dau de gol ele însele când stofa nu e asociată corect cu modelul. Nu e neapărat ca materia să fie foarte scumpă, ci să fie asociată corect și să aibă un aspect finit.

– Dacă ne referim la succesul dvs., considerați că ați ajuns unde v-ați dorit?

– Am intrat pe piața Rusiei cu propriul brand și suntem acceptați foarte bine. Piesele noastre vestimentare se folosesc în diverse emisiuni televizate din Rusia și asta ne bucură. Dar mai este mult până a ajunge unde ne-am propus. Fabrica noastră activează de 5 ani. Dar ne desfășurăm activitatea profesională de 15 ani. Vrem să ne extindem în plan de producere, dar și sub marcă proprie pe piața Rusiei, într-o cantitate mai mare. La Chișinău, deocamdată, rămânem într-un singur magazin.

– Care ar fi lecțiile învățate în acești 15 ani de activitate?

– Trebuie să fii profesionist în tot ce faci. Orice întreprindere mică, atunci când începe să lucreze, trebuie să stabilească legături cu clienții de pe piața autohtonă, mai ales cu cei străini, stabiliți în Republica Moldova, care te pot ajuta să ajungi pe piețele mai mari. Și nu este suficient să muncești doar de la 8.00 la 17.00, dacă vrei să reușești. Eu intru dimineața devreme în atelier și mai devreme de 8 seara nu ies niciodată. Ca să te menții, este foarte important să fii productiv. Mulți sunt induși în eroare când se vorbește despre forță de muncă foarte ieftină, ceea ce nu este corect. Și asta deoarece forța de muncă ieftină nu este profesionistă. Astfel, ceea ce România produce în 50 de minute, la noi se produce în 80 de minute, de către această forță de muncă ieftină. Și atunci nu putem fi competitivi pe piața internațională. E nevoie de forță de muncă calificată. Deja este scump pentru companiile internaționale să producă în România, Turcia, Bulgaria sau Moldova.

– Cum vă promovați produsele?

– Promovări active nu avem. Am avut un proiect comun cu CEED și cu Clubul Internațional al Femeilor de Afaceri de pe lângă Ambasada Americii. De asemenea, pregătim încă o prezentare, în toamnă. Cât privește promovarea în afara țării, de asta se ocupă showroomul care vinde produsele noastre. În plus, produsele noastre sunt folosite în cadrul diverselor evenimente mondene, în emisiuni televizate din Rusia, în pictoriile din reviste.

Notă: Deși produc mărfuri de calitate, întreprinderile autohtone de îmbrăcăminte și încălțăminte nu se bucură de popularitate în rândul consumatorilor moldoveni. Doar 10% din produsele fabricate de cele peste 440 de întreprinderi ce activează în industria ușoară din Republica Moldova se vând sub marca proprie. Restul, 90% sunt exportate peste hotarele țării, în Italia, Germania, SUA, Austria, Anglia, România, Olanda și Belgia.

Diana LUNGU

Telefonul de încredere

Telefonul de încredere a fost creat în scopul conlucrării mai eficiente cu societatea civilă în direcția prevenirii cauzelor de abuz în serviciu comise anterior sau în prezent de către angajații **Comisiei Naționale a Pieței Financiare**, precum și de către participanții profesioniști la piața valorilor mobiliare, la piața asigurărilor și sectorul plasamente colective și microfinanțare. Examinarea mesajelor și luarea măsurilor, în conformitate cu Legislația Republicii Moldova, sunt garantate.

Telefonul de încredere: (+373 22) 859-405. E-mail: info@cnpf.md

Aviz CNPF

Întru asigurarea respectării prevederilor art.6 din Legea nr.192-XIV din 12.11.1998 „Privind Comisia Națională a Pieței Financiare”, Comisia Națională a Pieței Financiare comunică rechizitele bancare pe care urmează să fie transferate taxele și plățile regulatorii de funcționare:

Cod fiscal 1007601001293; BC “Victoriabank” SA Filiala nr.11; Codul băncii VICBMD2X883; Cont bancar 2251311138



В соответствии с решением Совета “Banca de Finanțe și Comerț” S.A. от 7 марта 2012 года Исполнительный орган Банка сообщает о созыве годового общего собрания акционеров в очной форме, которое состоится **20 апреля 2012 года в 15:00** в помещении комплекса гостиницы “Кодру” (“Розовый зал”) по адресу: **мун. Кишинэу, ул. 31 Августа, 127.**

Повестка дня собрания:

- Итоги деятельности “Banca de Finanțe și Comerț” S.A. за 2011 год:
 - ▶ Отчет о работе Совета “Banca de Finanțe și Comerț” S.A. за 2011 год.
 - ▶ Результаты финансово-экономической деятельности “Banca de Finanțe și Comerț” S.A. за 2011 год.
 - ▶ Отчет Ревизионной комиссии “Banca de Finanțe și Comerț” S.A.
- О распределении прибыли “Banca de Finanțe și Comerț” S.A. за 2011 год.
- Об утверждении Бизнес-плана “Banca de Finanțe și Comerț” S.A. на 2012 год.
- Утверждение аудиторской организации для проведения аудита в 2012 году и размера оплаты ее услуг.
- О внесении изменений и дополнений в Устав “Banca de Finanțe și Comerț” S.A.
- Об утверждении Положения о Совете “Banca de Finanțe și Comerț” S.A. в новой редакции.
- Об утверждении Положения о Ревизионной комиссии “Banca de Finanțe și Comerț” S.A. в новой редакции.
- О внесении изменений и дополнений в Кодекс корпоративного управления “Banca de Finanțe și Comerț” S.A.
- О порядке заверения Протокола Общего собрания акционеров банка.

Список акционеров, имеющих право участвовать в проведении годового общего собрания, составлен по состоянию на 09.03.2012. Регистрация участников Общего собрания с 14:00 до 14:45. Для участия в Общем собрании акционеров при себе необходимо иметь документ, удостоверяющий личность, а для представителей акционеров - доверенность, выданную и оформленную в установленном порядке.

С материалами к повестке дня годового общего собрания можно ознакомиться начиная с 10 апреля 2012 года с 10:00 утра до 16:00 в головном офисе Банка по адресу: мун. Кишинэу, ул. Пушкина, 26, офис 316.

Справки по телефонам.: 21 20 76; 26 98 21

Исполнительный орган “Banca de Finanțe și Comerț” S.A.



Publicație bilingvă a CNPF

INDICE DE ABONAMENT:
Moldpres: 67770
Poșta Moldovei: PM21700
EDITOR: CAPITAL MARKET Î.S.
Nr. de înregistrare:
1003600114204, 27 octombrie 2003
FONDATOR: COMISIA NAȚIONALĂ A PIEȚEI FINANCIARE
CONSILIUL DE ADMINISTRAȚIE:
Președinte: Iurie FILIP,
Elena VASILACHE, Eugeniu VIȚU,
Zoia TULBURE, Galina ȘPAC.
REDACTOR-ȘEF:
Ghenadie TUDOREANU
Tel.: /373 22/ 229-445
REDACTOR-ȘEF ADJUNCT:
Tatiana SOLONARI
Tel.: /373 22/ 229-335

Recepționarea anunțurilor și rapoartelor anuale: capital@market.md, ziarulcm@gmail.com
TEL.: /373 22/ 22-12-87, 22-77-58
FAX: /373 22/ 22-05-03
ADRESA REDACȚIEI:
Str. Vasile Alecsandri, 115
(Colț cu bd. Ștefan cel Mare)
CONT BANCAR: 225139437,
c/f 1003600114204,
BC “Eximbank - Gruppo Veneto Banca”, SA.,
fil.11, Chișinău, BIC EXMMMD22436
În ziar au fost utilizate știrile agenției «Moldpres» și «InfoMarket»
Articolele marcate cu semnul ■ reprezintă publicitate.
Orice articol publicat în “Capital Market” reflectă punctul de vedere al semnatarului, care nu neapărat coincide cu cel al redacției. Republicarea textelor și imaginilor se permite doar cu acordul scris al publicației.

Tipar: Tipografia PRAG 3

Asistență în afaceri și angajare pentru nevăzătorii din RM

Estimativ, doar 4% dintre cele peste 9 mii persoane cu dizabilități vizuale, cetățeni ai Republicii Moldova, au un loc de muncă, media europeană fiind de peste 50 la sută. Incluziunea socială a persoanelor cu dizabilități, inclusiv a nevăzătorilor presupune și independența financiară a acestora, necesitând încurajarea inițiativelor de angajare a acestor persoane, precum și promovarea angajatorilor privați sau publici care le-au oferit un loc de muncă.

Modelul asistiv de incluziune pe piața muncii a persoanelor cu dizabilități este un instrument proactiv în conformitate cu Convenția ONU privind drepturile persoanelor cu dizabilități, implementat în cadrul Programului MATRA – Asistență în Afaceri și Angajări pentru Nevăzătorii (PAAN), în scopul asigurării continuității activităților de asistență în afaceri și angajări pentru persoane cu dizabilități vizuale chiar și după finalizarea proiectului. "Asigurarea acestei continuități este absolut necesară pentru minimum 3 mii de persoane cu dizabilități vizuale, cu potențial activ de muncă", spune Veronica Volcov, consilier în angajări și comunicare în cadrul proiectului.

Proiectul este implementat cu sprijinul financiar al Ministerului de Externe al Olandei, în parteneriat cu Societatea Orbilor din R.Moldova, Ministerul Muncii, Protecției Sociale și Familiei. Până în prezent, 67 aplicanți ai proiectului au beneficiat de asistență tehnică în planificarea afacerii, accesarea creditelor bancare și a granturilor. Alți 63 aplicanți au beneficiat de asistență la angajare, cofinanțarea salariului și ajustare a locului de muncă. Incluziunea

pe piața muncii presupune forme de angajare pe piața competitivă a muncii, Modelul de afaceri incluzive reprezintă o soluție de influențare pozitivă a situației persoanelor cu venituri reduse.

Companiile dispuse să angajeze persoane cu dizabilități vizuale, de obicei sunt companiile în domeniul telecomunicațiilor, centrele de apel, întreprinderile de producere, cabinetele și centrele medicale, ONG-urile, centrele comerciale en gros. Activitățile profesionale practicate cel mai des de o persoană cu dizabilități vizuale sunt: operator centru de apel, telemarketing, ghid, consultant, secretar, masor, ambalator, asamblor etc. Dar în același timp sunt destule persoane nevăzătoare care au inițiat și dezvoltă cu succes o afacere proprie.

Cofinanțarea salariului este un mecanism de stimulare a angajatorilor și susținere a angajatului la locul de muncă, pe parcursul perioadei de probă, implementat în cadrul proiectului. Condițiile de accesare a acestuia sunt: contract individual de muncă pentru o perioadă de minimum 6 luni și cofinanțarea salariului timp de 3 luni – 50% din salariul lunar. Ajustarea locului de muncă se referă la echipamentul de compensare a luminozității, programe asistive (JAWS, ZoomText), mijloace tiflo, optice de corecție. Competitivitatea candidaților influențează nivelul lor de angajare. Circa 50 la sută dintre aplicanții la proiect nu au un nivel de calificare și pot presta, exclusiv, munci necalificate, pe poziția de ambalator sau operator – centru de apel, 33 la sută

au un nivel de calificare mediu și pot candida pentru poziții de operator-centru de apel, masor, secretar, iar 17 la sută au un nivel înalt de calificare și pot concura pentru poziții din domeniile asistență, consultanță și management.

Avantajele incluziunii pe piața muncii a persoanei cu dizabilități, inclusiv, vizuale, pentru ea însăși, sunt multiple, de la creșterea nivelului de viață, la obținerea unei încrederi mai mari în sine și la diversificarea rolurilor sociale. Iar beneficiile angajatorului pot fi calificate ca fiind de natură economică, umană și de imagine, oferind deschidere către o dimensiune nouă a companiei.

Veronica Volcov ne-a relatat câteva istorii de succes ale unor aplicanți la proiect, pe care le vom relata și noi succint. Andrei Grîu are 30 de ani. E jurist de profesie. După o experiență de 3 ani în domeniul administrației publice, a muncit ca operator în cadrul unui centru de apel. Actualmente, insistă asupra dezvoltării unei afaceri proprii.

Maria Jechiu este o persoană foarte optimistă și perseverentă. Cu suportul proiectului, Maria a beneficiat de consultanță în afaceri și de un suport financiar, ce i-a permis procurarea a 100 de pui și construirea încăperii destinate unei mini-ferme, pe care dorește mult să o dezvolte. Anatol Spînu pe bună dreptate este omul-model. Muncește mult și face tot posibilul pentru a-și dezvolta afacerea lansată acum trei ani. Cultivă și comercializează ciuperci, iar calitatea înaltă a produselor este punctul de reper în tot ceea ce face. Sergiu Dascăl are 26 de ani și e originar din Bălăușeni, Nisporeni. După o scurtă incursiune în domeniul masajului, a reușit să-și ia chiar și licența în administrație publică. Îi place să ajute oamenii, de aceea este angajat ca asistent social în satul său natal.

Ana STRUȚĂ

Alexandru Slusari: "Organizațiile agricole speră să rezolve împreună problema privind scumpirea combustibilului"

Organizațiile agricole din Republica Moldova își vor conjuga eforturile ca să rezolve problema privind scumpirea combustibilului în Moldova, prin lansarea unui apel comun, a declarat pentru Agenția "INFOTAG" Alexandru Slusari, președintele Uniunii Asociațiilor Producătorilor Agricoli "Uniagroprotect".

"În primul rând, am dori ca organele abilitate să argumenteze scumpirea în condițiile în care prețul la petrol este stabil deja pe parcursul unei luni, de 123-125 USD pe un baril. Prin ce se explică scumpirea motorinei cu 50-70 bani? În al doilea rând, dacă este o scumpire întemeiată, trebuie să revenim la problema restituirii banilor în mărimea accizei, de 1,2 lei pe un litru de combustibil. În al treilea rând, dacă nici prima, nici a doua sunt imposibile, propun analiza politicii fiscal-bugetare, și anume micșorarea impozitului pe beneficiu, cu atât mai mult că acum acesta este diferit: pentru fermieri – 7%, pentru gospodării – 12%. În toate țările, producătorii agricoli li se compensează accizele la combustibil, iar în Moldova – nu. Aceasta reduce competitivitatea produselor agricole ale țării", a afirmat specialistul.

El a mai presupus că majoritatea agricultorilor, care au avut posibilitate, au achiziționat motorină pentru lucrările agricole de primăvară din timp și la prețul en gros, dar există și fermieri mici care nu au asemenea posibilități; tocmai aceștia vor avea de cumpărat combustibil la prețurile noi și vor resimți adevăratul efect atunci când va începe recoltatul.

"INFOTAG" precizează: Luni, o serie de benzinării au scumpit motorina de la 16,3 până la 17,24 lei pe un litru.

În anul 2011, fabrica "BUCURIA" și-a crescut vânzările cu 11,3%

În anul 2011, fabrica de produse de cofetărie "Bucuria" și-a crescut vânzările cu 11,3%, până la 452,7 mil. lei, a înregistrat un beneficiu net de 22,7 mil. lei, cu 693,4 mii lei mai mic (-2,9%) decât în anul 2010 și o rentabilitate de 5%.

Agenția "INFOTAG" transmite cu referire la un raport al întreprinderii că prețul de cost al vânzărilor a crescut cu 11,6%, până la 385,2 mil. lei; activele materiale pe termen lung s-au redus de la 91,079 mil. lei până la 87,6 mil. lei, stocurile de mărfuri și materiale au crescut de la 88,1 mil. până la 146,8 mil. lei, activele – de la 236,7 mil. lei până la 303,09 mil. lei.

Directorul fabricii, Roman Treachin, a declarat într-un interviu acordat revistei "Profit" că în anul trecut întreprinderea a vândut 12,9 mii tone de produse (12,3 mii tone – în 2010), inclusiv 943,1 tone – peste hotare (în Rusia, România, Estonia, Letonia, Lituania, Azerbaidjan, Israel, Grecia, SUA, Canada, Germania).

14,4 mil. lei. au fost investiți în dezvoltarea producției, în renovarea liniilor tehnologice.

În anul 2011, salariul mediu lunar la întreprindere a crescut, față de anul 2010, cu 4,2% (în 2011 – 3886 lei, în 2010 – 3729 lei).

"INFOTAG" precizează: "Bucuria" este proprietate a companiei ruse Trade House Valday (66,46%), a companiei moldovenești Legenda și a circa 4400 de acționari mici.

Importurile cresc cu un ritm mai rapid decât exporturile

În perioada ianuarie-februarie, agenții economici din R. Moldova au exportat mărfuri în valoare de 305,5 mil. USD, cu 3,4% mai mult decât în perioada similară a anului 2011. Importurile în țară au crescut pe parcursul unui an cu 13,6%, până la 727,9 mil. USD. În anul trecut, exporturile au crescut cu 56,3%, iar importurile – cu 42,4%.

Agenția "INFOTAG" transmite cu referire la Biroul Național de Statistică, că exporturile către Uniunea Europeană s-au redus în acest an cu 1,3%, până la 151,9 mil. USD, iar cele în CSI au sporit cu 21,2%, până la 120,2 mil. USD. Ca și în anul trecut, principalii consumatori de produse moldovenești sunt Rusia – 87,1 mil. USD (+30%), România – 49,8 mil. USD (+13%) și Italia – 34,1 mil. USD (+9,9%).

Principalele articole de exporturi moldovenești sunt mărfurile industriale – 77,9 mil. USD, produsele alimentare – 62,3 mil. USD, mașinile și utilajele pentru transporturi – 53,1 mil. USD. La importurile în R. Moldova predomină resursele minerale și de combustibil – 235,7 mil. USD, mașinile și utilajele – 141,9 mil. USD, materiile prime pentru producție – 119 mil. USD.

Lideri la importurile în Moldova sunt Rusia, cu 193,9 mil. USD (+22,6%), Ucraina, cu 71,2 mil. USD (+0,9%) și România, cu 63,1 mil. USD (-0,9%).

Pe parcursul unui an, deficitul comerțului Moldovei a sporit cu 22,4 până la 422,4 mil. USD, inclusiv cu Uniunea Europeană – 116,1 mil. USD, iar cu CSI – 181,5 mil. USD.

"LAFARGE CIMENT" a încheiat anul 2011 cu un beneficiu de 47 mil. lei

Fabrica de ciment din Rezina "Lafarge Ciment" a încheiat anul 2011 cu un beneficiu de 47 mil. lei, cu aproape 13 mil. lei mai mare decât în anul precedent. Vânzările, de asemenea, au sporit cu 103,8 mil. lei, până la 615,5 mil. lei.

Agenția "INFOTAG" transmite cu referire la un raport financiar al întreprinderii că rezultatul activității operaționale a însumat 94,9 mil. lei (+40 mil.), iar al celei de investiții s-a micșorat cu 19,4 mil. lei. Rezultatul activității financiare a fost și el negativ – 28,4 mil.

"Lafarge" are 1375 de acționari care dețin 14,83 mil. de acțiuni cu valoarea nominală de 30 lei, având o valoare de piață, potrivit datelor Bursei de Valori, de 35 lei. Pachetul de acțiuni de control (95,31%) aparține companiei franceze "Finarge 26".

"INFOTAG" precizează: În anul 1999, grupul internațional "Lafarge" a achiziționat 52% dintre acțiunile "Ciment" (anterior – fabrica de ciment din Rezina) la prețul de 200 mii USD, angajându-se să achite datoriile fabricii față de buget și creditori, de 47 mil. lei, să realizeze un program de investiții în valoare de 12 mil. USD. Fabrica are o capacitate de producție de 1,2-1,4 mil. tone de ciment, anual, și un capital social de 445 mil. lei.

Stimate acționar al ÎM uzina „Topaz”!

Organul executiv al ÎM uzina „Topaz” în baza hotărârii Consiliului Directorilor convoacă Adunarea generală ordinară anuală cu prezența acționarilor, care va avea loc pe data de 18 mai 2012 în sediul societății pe adresa mun. Chișinău, piața D. Cantemir, 1. Înregistrarea începe – orele 13.00. Începutul adunării – orele 14.00

ORDINEA ZI:

1. Aprobarea dării de seamă anuale a Consiliului societății în baza rezultatelor activității în anul 2011 a ÎM uzina „Topaz” și direcțiile de prioritate a societății pe anul 2012.
2. Examinarea și aprobarea raportului financiar anual pentru anul 2011 și examinarea raportului de audit pentru anul 2011, aprobarea raportului anual a Comisiei de cenzori a societății pentru anul 2011.
3. Aprobarea repartizării profitului obținut în baza rezultatelor activității societății pentru anul 2011 și aprobarea normativelor de repartizare a profitului pentru anul 2012.
4. Alegerea Consiliului Directorilor, Președintele Consiliului și aprobarea cuantumului retribuției muncii lor.
5. Alegerea membrilor Comisiei de cenzori și aprobarea cuantumului retribuției serviciilor acesteia.
6. Confirmarea organizației de audit și stabilirea cuantumului retribuției serviciilor acesteia.
7. Cu privire la legalizarea semnăturii a Președintelui și a secretarului adunării generale a acționarilor de comisia de cenzori.

INFORMAȚIE SUPLIMENTARĂ

- Lista acționarilor ce au dreptul să participe la adunare este întocmită conform situației la 05 aprilie 2012.
- Acționarii să aibă pașaport sau buletin de identitate, iar în cazul transmiterii dreptului de vot, procura legalizată conform legislației (art. 57 p. 4 și 5 a Legii cu privire la societățile pe acțiuni).
- Acționarii pot lua cunoștință cu materialele ordinei de zi începând cu 02 mai pînă pe 17 mai 2012 în zilele lucrătoare de la orele 14.00 pînă la orele 16.30 în sediul uzinei „Topaz”.

Informații suplimentare la tel: 876115, 876132, 876130.

Oferte/cereri comerciale la BVM la data de 10.04.2012

Коммерческие предложения на ФБМ на 10.04.2012 г.

Cod ISIN	Denumirea emitentului	Cereri pentru cumpărare, un.	Prețul pentru unitate, lei	Oferte pentru vânzare, un.	Cod ISIN	Denumirea emitentului	Cereri pentru cumpărare, un.	Prețul pentru unitate, lei	Oferte pentru vânzare, un.
MD14VITR1000	SA "VINIA TRAIAN"	0,00	100,00	2100,00	MD14MACN1002	SA "MACON"	0,00	30,00	1525,00
MD14EXUP1001	SA "EXUPERI"	0,00	1,00	2950,00	MD14MAUR1006	SA "MAURITUS"	0,00	325,00	782,00
MD14SCON1000	SA "TRANSCON - M"	0,00	4,00	818,00	MD14MBIS1000	BC "MOBIASBANCA-Groupe Societe Generale" SA	0,00	129,00	166,00
MD14SCON1000	SA "TRANSCON - M"	0,00	4,00	751,00	MD14MBIS1000	BC "MOBIASBANCA-Groupe Societe Generale" SA	0,00	130,00	408,00
MD14BUDI1007	SA "BUNA DISPOZITIE"	0,00	14,60	12100,00	MD14MBIS1000	BC "MOBIASBANCA-Groupe Societe Generale" SA	0,00	135,00	8730,00
MD14BUDI1007	SA "BUNA DISPOZITIE"	0,00	14,60	7900,00	MD14MBIS1000	BC "MOBIASBANCA-Groupe Societe Generale" SA	0,00	138,00	683,00
MD14FERV1000	SA "FERTILITATEA - VULCANESTI"	0,00	45,80	24200,00	MD14MBIS1000	BC "MOBIASBANCA-Groupe Societe Generale" SA	0,00	150,00	441,00
MD14AVID1007	SA "AVICOLA - CODRU"	0,00	26,00	3800,00	MD14MBIS1000	BC "MOBIASBANCA-Groupe Societe Generale" SA	0,00	200,00	794,00
MD14AGIB1008	BC "MOLDOVA-AGROINDBANK" SA	0,00	1245,00	1173,00	MD14MBIS1000	BC "MOBIASBANCA-Groupe Societe Generale" SA	0,00	255,00	10000,00
MD14AGIB1008	BC "MOLDOVA-AGROINDBANK" SA	0,00	1250,00	2646,00	MD14MCA1008	SA "MOLDCARTON"	0,00	10,00	190,00
MD14AGIB1008	BC "MOLDOVA-AGROINDBANK" SA	0,00	1275,00	93,00	MD14MICB1008	BC "MOLDINDCONBANK" SA	0,00	120,00	336,00
MD14AGIB1008	BC "MOLDOVA-AGROINDBANK" SA	0,00	1285,00	100,00	MD14MICB1008	BC "MOLDINDCONBANK" SA	0,00	200,00	144,00
MD14AGIB1008	BC "MOLDOVA-AGROINDBANK" SA	0,00	1295,00	100,00	MD14MICB1008	BC "MOLDINDCONBANK" SA	0,00	270,00	34,00
MD14AGIB1008	BC "MOLDOVA-AGROINDBANK" SA	0,00	1300,00	610,00	MD14MICB1008	BC "MOLDINDCONBANK" SA	0,00	280,00	67,00
MD14AGIB1008	BC "MOLDOVA-AGROINDBANK" SA	0,00	1400,00	95,00	MD14MICB1008	BC "MOLDINDCONBANK" SA	0,00	295,00	826,00
MD14AGIB1008	BC "MOLDOVA-AGROINDBANK" SA	0,00	1487,00	8,00	MD14MICB1008	BC "MOLDINDCONBANK" SA	0,00	299,00	196,00
MD14AGIB1008	BC "MOLDOVA-AGROINDBANK" SA	0,00	1500,00	4,00	MD14MICB1008	BC "MOLDINDCONBANK" SA	0,00	300,00	87,00
MD14AGIB1008	BC "MOLDOVA-AGROINDBANK" SA	0,00	1560,00	100,00	MD14MICB1008	BC "MOLDINDCONBANK" SA	0,00	390,00	4247,00
MD14AGIB1008	BC "MOLDOVA-AGROINDBANK" SA	0,00	1800,00	100,00	MD14MOEA1005	SA "MOARA"	0,00	1,00	4086,00
MD14AGIB1008	BC "MOLDOVA-AGROINDBANK" SA	0,00	1900,00	572,00	MD14MOEL1006	SA "MOLDELECTROMONTAJ"	0,00	85,00	850,00
MD14AGIB1008	BC "MOLDOVA-AGROINDBANK" SA	0,00	2000,00	9,00	MD14MOLG1004	SA "MOLDOVAGAZ"	0,00	30,00	30,00
MD14AGR1003	SA "AGROMASINA"	0,00	9,55	5,00	MD14MOLG1004	SA "MOLDOVAGAZ"	0,00	33,00	128,00
MD14AGR1003	SA "AGROMASINA"	0,00	10,00	144,00	MD14MOLG1004	SA "MOLDOVAGAZ"	0,00	35,00	54,00
MD14ALLA1007	SA "AVICOLA "GALLINULA"	0,00	2,00	100,00	MD14MOLG1004	SA "MOLDOVAGAZ"	0,00	39,99	30,00
MD14AMAS1009	SA "ALIMENTARMAS"	0,00	2,99	100,00	MD14MOLG1004	SA "MOLDOVAGAZ"	0,00	49,00	104,00
MD14AMAS1009	SA "ALIMENTARMAS"	0,00	3,00	1365,00	MD14MOLG1004	SA "MOLDOVAGAZ"	0,00	60,00	100,00
MD14APPI1001	SA "API"	0,00	7,00	844,00	MD14MOLG1004	SA "MOLDOVAGAZ"	0,00	120,00	100,00
MD14APRO1001	SA "APROMAS"	0,00	5,75	4112,00	MD14MOLG1004	SA "MOLDOVAGAZ"	0,00	199,99	130,00
MD14APRO1001	SA "APROMAS"	0,00	10,61	133526,00	MD14MTUR1005	SA "MOLDOVA - TUR"	0,00	12,00	4568,00
MD14AQUA1001	SA "AQUA PRUT"	0,00	50,00	129,00	MD14NELI1003	SA "FABRICA DE CONFECTII "IONEL"	0,00	1,47	9,00
MD14ARAL1001	SA "UZINA TURNATORIE ARALIT"	0,00	12,00	6290,00	MD14NELI1003	SA "FABRICA DE CONFECTII "IONEL"	0,00	3,00	2783,00
MD14ARTU1009	SA "RAUT"	0,00	6,00	8775,00	MD14NELI1003	SA "FABRICA DE CONFECTII "IONEL"	0,00	4,00	1867,00
MD14AVID1007	SA "AVICOLA - CODRU"	0,00	27,00	50,00	MD14NELI1003	SA "FABRICA DE CONFECTII "IONEL"	0,00	5,50	357,00
MD14AVIF1005	SA "AVICOLA ROSSO SL"	0,00	10,00	55,00	MD14NELI1003	SA "FABRICA DE CONFECTII "IONEL"	0,00	6,50	3310,00
MD14AVIP1003	SA "AVIS PRIM"	0,00	6,00	3804,00	MD14NICO1002	SA "NICODIM"	0,00	0,17	34697,00
MD14BALT1008	SA IM "BALTEANCA"	0,00	6,00	236781,00	MD14NLAC1003	SA "COMBINATUL DE INDUSTRIALIZARE A LAPTELUI din CUPCINI "INLAC"	0,00	4,99	1150,00
MD14BARD1000	Intreprinderea Mixta Fabrica de Vinuri "VINARIA BARDAR" SA	0,00	16,50	2,00	MD14NLAC1003	SA "COMBINATUL DE INDUSTRIALIZARE A LAPTELUI din CUPCINI "INLAC"	0,00	5,00	117875,00
MD14BATI1003	SA "BASTINA"	0,00	20,00	25,00	MD14NLAC1003	SA "COMBINATUL DE INDUSTRIALIZARE A LAPTELUI din CUPCINI "INLAC"	0,00	6,00	5427,00
MD14BAZA1003	SA "BAZA TRANSPORTULUI AUTO NR. 14 DIN FLORESTI"	0,00	10,00	4850,00	MD14NOCA1000	SA "BETACON"	0,00	10,00	20,00
MD14BECM1002	BC "BANCA DE ECONOMII"	0,00	30,00	184,00	MD14NTEH1006	SA UZINA EXPERIMENTALA DE UTILAJ TEHNOLOGIC "INTEH"	0,00	15,00	30,00
MD14BECM1002	BC "BANCA DE ECONOMII"	0,00	32,00	2536,00	MD14NUSA1004	SA "GAINUSA"	0,00	0,70	144497,00
MD14BECM1002	BC "BANCA DE ECONOMII"	0,00	35,00	339,00	MD14OBIS1008	SA "MOBISTIL"	0,00	0,10	20,00
MD14BECM1002	BC "BANCA DE ECONOMII"	0,00	64,50	49,00	MD14OSAM1003	SA "CONSAM"	0,00	0,70	41700,00
MD14BECM1002	BC "BANCA DE ECONOMII"	0,00	85,50	1610,00	MD14OTIS1008	Compania Internationala de Asigurari "ASITO" SA	0,00	16,50	1290,00
MD14BECM1002	BC "BANCA DE ECONOMII"	0,00	200,00	128,00	MD14OTIS1008	Compania Internationala de Asigurari "ASITO" SA	0,00	17,00	377,00
MD14BECM1002	BC "BANCA DE ECONOMII"	1000,00	11,00	0,00	MD14OTIS1008	Compania Internationala de Asigurari "ASITO" SA	0,00	20,00	2780,00
MD14BETA1007	SA "BETON ARMAT"	0,00	25,00	12,00	MD14OTIS1008	Compania Internationala de Asigurari "ASITO" SA	0,00	25,00	9010,00
MD14BETA1007	SA "BETON ARMAT"	100,00	20,00	0,00	MD14OTIS1008	Compania Internationala de Asigurari "ASITO" SA	0,00	93,00	102,00
MD14BFCM1001	SA "BANCA DE FINANTE SI COMERT"	0,00	200,00	4688,00	MD14OTIS1008	Compania Internationala de Asigurari "ASITO" SA	0,00	100,00	2346,00
MD14BIOC1006	SA "UZINA BIOCHIMICA DIN BALTI"	0,00	15,00	2342,00	MD14PIE1000	SA Intreprinderea Mixta "PIELE"	0,00	14,00	30,00
MD14BSOC1004	BC "BANCA SOCIALA" S.A.	0,00	290,00	1261,00	MD14PIEL1001	SA "PIELART"	0,00	7,70	4,00
MD14BSOC1004	BC "BANCA SOCIALA" S.A.	0,00	300,00	834,00	MD14PROC1009	SA "PRODUSE CEREALIERE"	0,00	0,50	26277,00
MD14BSOC1004	BC "BANCA SOCIALA" S.A.	0,00	305,00	369,00	MD14PROC1009	SA "PRODUSE CEREALIERE"	0,00	1,08	1017190,00
MD14BSOC1004	BC "BANCA SOCIALA" S.A.	0,00	1000,00	50,00	MD14PROC1009	SA "PRODUSE CEREALIERE"	0,00	5,25	106300,00
MD14BSOC1004	BC "BANCA SOCIALA" S.A.	0,00	1150,00	145,00	MD14PROC1009	SA "PRODUSE CEREALIERE"	0,00	8,05	115000,00
MD14CAHA1004	SA "CARAHASANI-VIN"	0,00	150,00	5000,00	MD14RARI1009	SA "AUTORAPID"	0,00	5,00	434,00
MD14CARP1005	SA "FLOARE - CARPET"	0,00	23,00	1776,00	MD14REDI1009	SA "INTREPRINDEREA PENTRU COLECTAREA CEREALELOR din Rediul-	0,00	11,50	13160,00
MD14CEPU1006	SA "CEREALE-PRUT"	0,00	20,00	9000,00	MD14REME1002	SA "REMEDIU FARM 306"	0,00	2,00	833,00
MD14CERF1003	Combinatul de Produse Cerealiere "CEREALE FLOR"	0,00	9,99	255,00	MD14REV1007	SA "TRANSSERVICE"	0,00	10,00	100,00
MD14CERF1003	Combinatul de Produse Cerealiere "CEREALE FLOR"	0,00	15,00	129229,00	MD14RFO1001	SA "MARFCOSUM - SUD"	0,00	10,00	200,00
MD14CEVU1008	SA "CEREALE - VULCANESTI"	73,00	3,00	0,00	MD14RICA1004	SA "FABRICA DE CONSERVE DIN GLODENI"	0,00	10,00	107729,00
MD14CICU1007	SA "PISCICULTORUL"	0,00	12,00	9930,00	MD14RMEZ1007	SA "CARMUZ"	0,00	25,00	88,00
MD14CIMA1009	SA "ICAM"	1166,00	5,00	0,00	MD14RMEZ1007	SA "CARMUZ"	0,00	30,00	500,00
MD14COLM1008	SA "COLOANA MECANIZATA MOBILA"	0,00	37,00	323,00	MD14ROCO1000	SA "NOROC"	0,00	9,30	7686,00
MD14COPA1008	SA "INTREPRINDEREA DE COLECTARE A VITELOR SI A PASARILOR"	0,00	9,00	13717,00	MD14ROZA1009	SA "SUDZUCKER-MOLDOVA"	0,00	39,00	685,00
MD14COVI1002	SA "COMBINATUL DE VINURI DIN TARACLIA"	0,00	7,00	990,00	MD14SCOM1001	SA "UNIVERSCOM"	0,00	30,00	4989,00
MD14COVI1002	SA "COMBINATUL DE VINURI DIN TARACLIA"	0,00	10,00	19377,00	MD14SERV1005	SA "FABRICA DE CONSERVE DIN COSNITA"	0,00	5,55	50,00
MD14CPCC1000	SA "COMBINATUL DE PRODUSE CEREALIERE DIN CHISINAU"	0,00	17,90	17391,00	MD14SLIR1003	SA "SLI"	0,00	30,00	1100,00
MD14CPCC1000	SA "COMBINATUL DE PRODUSE CEREALIERE DIN CHISINAU"	0,00	18,00	13310,00	MD14SPEU1008	SA "SPERANTA - UNIC"	1000,00	4,00	0,00
MD14CPCC1000	SA "COMBINATUL DE PRODUSE CEREALIERE DIN CHISINAU"	0,00	48,45	58176,00	MD14SPEU1008	SA "SPERANTA - UNIC"	1000,00	5,00	0,00
MD14CPCC1000	SA "COMBINATUL DE PRODUSE CEREALIERE DIN CHISINAU"	0,00	50,00	23511,00	MD14SPIL1005	SA "SPICUL"	0,00	6,00	4171,00
MD14CRIS1004	SA "CUPCINI - CRISTAL"	0,00	10,15	43349,00	MD14STEJ1009	SA "STEJAUR"	0,00	50,00	106,00
MD14DEUN1007	SA "FABRICA DE UNT DIN TARACLIA"	0,00	19,70	13332,00	MD14STEJ1009	SA "STEJAUR"	0,00	95,00	20,00
MD14ENER1001	BC "ENERGBANK" SA	0,00	160,00	958,00	MD14SUCS1007	SA "SUCCES"	0,00	10,00	183690,00
MD14ENER1001	BC "ENERGBANK" SA	0,00	180,00	1516,00	MD14SUDT1005	SA "SUD TRANS"	0,00	2,60	22973,00
MD14ETUL1001	SA "FABRICA DE VINURI ETULIA"	0,00	10,00	705,00	MD14TAXI1007	SA "TAXI SERVICE"	0,00	20,00	330,00
MD14FABR1008	SA "FABRICA DE BRINZETURI DIN LEOVA"	0,00	1,50	11657,00	MD14TCTC1007	SA "TUTUN-CTC"	0,00	50,00	724,00
MD14FDPO1002	SA "FABRICA DE PAINE ORHEI"	0,00	10,00	11,00	MD14TCTC1007	SA "TUTUN-CTC"	0,00	100,00	1028,00
MD14FERT1004	SA "FERTILITATEA - MARCULESTI"	0,00	2,00	820,00	MD14TEBS1007	SA "TEBAS"	0,00	10,00	68,00
MD14FLAU1001	SA "FLOAREA SOARELUI"	0,00	240,00	95,00	MD14TERM1005	SA "TERMOTRANSAUTO"	0,00	26,40	26634,00
MD14FLAU1001	SA "FLOAREA SOARELUI"	0,00	250,00	850,00	MD14TIRE1001	SA "TIPOGRAFIA-RECLAMA"	0,00	7,50	750,00
MD14FRAN1004	SA Combinatul de panificatie "FRANZELUTA"	0,00	26,00	140,00	MD14TROS1007	SA "INTROSCOP"	9500,00	10,00	0,00
MD14FRAN1004	SA Combinatul de panificatie "FRANZELUTA"	0,00	27,00	168,00	MD14UTIL1007	SA "UTILAJCOM"	0,00	21,00	27,00
MD14FRAN1004	SA Combinatul de panificatie "FRANZELUTA"	0,00	30,00	1521,00	MD14UZIN1007	SA "UZINA ABAT"	0,00	100,00	18750,00
MD14FRAN1004	SA Combinatul de panificatie "FRANZELUTA"	0,00	32,00	297,00	MD14VCTB1004	BC "VICTORIABANK" S.A.	0,00	48,00	16000,00
MD14FRAN1004	SA Combinatul de panificatie "FRANZELUTA"	0,00	36,00	158,00	MD14VCTB1004	BC "VICTORIABANK" S.A.	0,00	52,40	1951,00
MD14FRAN1004	SA Combinatul de panificatie "FRANZELUTA"	0,00	38,00	41,00	MD14VCTB1004	BC "VICTORIABANK" S.A.	0,00	52,50	5000,00
MD14FRAN1004	SA Combinatul de panificatie "FRANZELUTA"	0,00	39,00	750,00	MD14VCTB1004	BC "VICTORIABANK" S.A.	0,00	100,00	333,00
MD14FRAN1004	SA Combinatul de panificatie "FRANZELUTA"	0,00	40,00	2191,00	MD14VCTB1004	BC "VICTORIABANK" S.A.	0,00	168,90	3634,00
MD14FRAN1004	SA Combinatul de panificatie "FRANZELUTA"	0,00	42,00	1177,00	MD14VCTB1004	BC "VICTORIABANK" S.A.	0,00	300,00	1424,00
MD14FRAN1004	SA Combinatul de panificatie "FRANZELUTA"	0,00	44,00	764,00	MD14VCTB1004	BC "VICTORIABANK" S.A.	0,00	368,00	3409,00
MD14FRAN1004	SA Combinatul de panificatie "FRANZELUTA"	0,00	45,00	2782,00	MD14VCTB1004	BC "VICTORIABANK" S.A.	0,00	368,00	3409,00
MD14FRAN1004	SA Combinatul de panificatie "FRANZELUTA"	0,00	50,00	10198,00	MD14VEST1003	IM "EFES VITANTA MOLDOVA BREWERY SA	80000,00	25,00	0,00
MD14FRAN1004	SA Combinatul de panificatie "FRANZELUTA"	0,00	55,00	273,00	MD14VINA1005	SA "VINAR"	0,00	49,75	7108,00
MD14FRAN1004	SA Combinatul de panificatie "FRANZELUTA"	0,00	60,00	7329,00	MD14VINA1005	SA "VINAR"	0,00	49,99	86,00
MD14FRAN1004	SA Combinatul de panificatie "FRANZELUTA"	0,00	65,00	265,00	MD14VINA1005	SA "			

Tranzacții cu valori mobiliare ale emitenților din Republica Moldova, pe piața bursieră (Perioada 2-6 aprilie 2012)

Data tranzacției, ora	codul ISIN	Denumirea emitentului	Preț (lei)	Numărul de acțiuni (unități)	Volumul total al tranzacțiilor (lei)	Tipul tranzacției	Emisia	Ponderea VM tranzacționate în total emisie (%)	Valoarea nominală, lei
02.04.12 12:38	MD14BUDI1007	SA "BUNA DISPOZITIE"	14,00	2000	28000,00	LICITATIE CU STRIGARE PACH	103293	1,94	4,00
02.04.12 14:31	MD14VION1009	SA "AVION - L.V."	5,00	3160	15800,00	Vinzare Cumparare	99826	3,17	5,00
02.04.12 14:31	MD14VION1009	SA "AVION - L.V."	5,00	7000	35000,00	Vinzare Cumparare	99826	7,01	5,00
03.04.12 14:04	MD14ONTA1001	SA "MONTAJCOM"	3,00	471	1413,00	Oferta publica pe piata secundar	59969	0,79	10,00
03.04.12 14:04	MD14ONTA1001	SA "MONTAJCOM"	3,00	5000	15000,00	Oferta publica pe piata secundar	59969	8,34	10,00
03.04.12 14:05	MD14ONTA1001	SA "MONTAJCOM"	3,00	9590	28770,00	Oferta publica pe piata secundar	59969	15,99	10,00
03.04.12 14:05	MD14ONTA1001	SA "MONTAJCOM"	3,00	1300	3900,00	Oferta publica pe piata secundar	59969	2,17	10,00
03.04.12 14:05	MD14ONTA1001	SA "MONTAJCOM"	3,00	136	408,00	Oferta publica pe piata secundar	59969	0,23	10,00
03.04.12 14:05	MD14ONTA1001	SA "MONTAJCOM"	3,00	97	291,00	Oferta publica pe piata secundar	59969	0,16	10,00
03.04.12 14:27	MD14TRIX1008	SA "TRIMEXPO"	50,00	2	100,00	LICITATIE CU STRIGARE PACH	5168	0,04	50,00
03.04.12 14:28	MD14GRAT1007	SA "GRAFICA-TIPAR"	10,00	1550	15500,00	Vinzare Cumparare	14931	10,38	10,00
03.04.12 14:31	MD14ROZA1009	IM "SUDZUCKER-MOLDOVA"	30,00	126	3780,00	Vinzare Cumparare	10916660	0,00	10,00
04.04.12 10:11	MD14SCON1000	SA "TRANSCON - M"	4,00	905	3620,00	LICITATIE CU STRIGARE PACH	1589200	0,06	10,00
04.04.12 10:12	MD14TRAS1003	nr.1"	10,00	67	670,00	LICITATIE CU STRIGARE PACH	230680	0,03	17,00
04.04.12 10:12	MD14TRAS1003	nr.1"	10,00	255	2550,00	LICITATIE CU STRIGARE PACH	230680	0,11	17,00
04.04.12 10:13	MD14TRAS1003	nr.1"	10,00	251	2510,00	LICITATIE CU STRIGARE PACH	230680	0,11	17,00
04.04.12 10:13	MD14TRAS1003	nr.1"	10,00	82	820,00	LICITATIE CU STRIGARE PACH	230680	0,04	17,00
04.04.12 14:31	MD14MICB1008	BC "MOLDINDCONBANK" SA	115,00	3000	345000,00	Vinzare Cumparare	4967794	0,06	100,00
04.04.12 14:31	MD14POLI1009	SA "POLIGRAFIST"	8,00	3925	31400,00	Vinzare Cumparare	80000	4,91	10,00
04.04.12 14:31	MD14POLI1009	SA "POLIGRAFIST"	8,00	11700	93600,00	Vinzare Cumparare	80000	14,63	10,00
05.04.12 10:28	MD14CAST1000	SA "Cartea din Straseni"	5,00	263	1315,00	LICITATIE CU STRIGARE PACH	31817	0,83	5,00
05.04.12 10:28	MD14CAST1000	SA "Cartea din Straseni"	5,00	569	2845,00	LICITATIE CU STRIGARE PACH	31817	1,79	5,00
05.04.12 10:28	MD14CAST1000	SA "Cartea din Straseni"	5,00	17	85,00	LICITATIE CU STRIGARE PACH	31817	0,05	5,00
05.04.12 10:28	MD14CAST1000	SA "Cartea din Straseni"	5,00	660	3300,00	LICITATIE CU STRIGARE PACH	31817	2,07	5,00
05.04.12 12:47	MD14BUDI1007	SA "BUNA DISPOZITIE"	14,00	13668	191352,00	LICITATIE CU STRIGARE PACH	103293	13,23	4,00
05.04.12 14:31	MD14ANTO1001	SA "ANTICOR"	1,00	54	54,00	Vinzare Cumparare	38977	0,14	55,00
05.04.12 14:31	MD14ANTO1001	SA "ANTICOR"	1,00	102	102,00	Vinzare Cumparare	38977	0,26	55,00
05.04.12 14:31	MD14ANTO1001	SA "ANTICOR"	1,00	56	56,00	Vinzare Cumparare	38977	0,14	55,00
05.04.12 14:31	MD14ASIC1003	SA "ASICON"	2,50	58	145,00	Vinzare Cumparare	95610	0,06	10,00
05.04.12 14:31	MD14ASIC1003	SA "ASICON"	2,50	343	857,50	Vinzare Cumparare	95610	0,36	10,00
05.04.12 14:31	MD14ASIC1003	SA "ASICON"	2,50	58	145,00	Vinzare Cumparare	95610	0,06	10,00
05.04.12 14:31	MD14ASIC1003	SA "ASICON"	2,50	87	217,50	Vinzare Cumparare	95610	0,09	10,00
05.04.12 14:31	MD14FRAN1004	SA Combinatul de panificatie "FRANZELUTA"	23,00	572	13156,00	Vinzare Cumparare	1779826	0,03	20,00
TOTAL				67124	841762,00				

Statistica tranzacțiilor extrabursiere pentru perioada 26.03.2012-30.03.2012 Tipul tranzacției: Vinzare-cumpărare

Denumirea emitentului	Numarul inregistrarii de stat (ISIN)	Valoarea nominală (lei)	Numarul de tranzactii (unitati)	Volumul total al VM tranzacționate (unitati)	Suma totală a tranzacțiilor (lei)
1. EUROMOBILA-LUX, OR. UNGHENI	MD14ELUX1005	100	7	90	4500
2. FLOAREA SOARELUI, BĂLȚI	MD14FLAU1001	20	1	180	9000
3. BUCURIA, MUN. CHIȘINĂU	MD14BUCU1002	10	2	431	4310
4. JLC-INVEST, MUN. CHIȘINĂU	MD14JLIN1008	-	1	813	301
5. IALTOP S.A., SOCITENI	MD14LTOP1006	10	2	20200	40400
6. FLOARE-CARPET, MUN. CHIȘINĂU	MD14CARP1005	10	1	3880	19400
7. TUTUN-CTC S.A., CHIȘINĂU	MD14TCTC1007	20	2	842	16840
8. SPERANȚA-VEST, CHIȘINĂU	MD14SPET1008	5	1	24	120
Total			17	26460	94871

Tipul tranzacției: Moștenire

Denumirea emitentului	Numarul inregistrarii de stat (ISIN)	Valoarea nominală (lei)	Numarul de tranzactii (unitati)	Volumul total al VM tranzacționate (unitati)	Suma totală a tranzacțiilor (lei)
1. DRUM BUN, MUN. BĂLȚI	MD14DRUM1003	1	3	236	236
2. F.I.N.N. TELECOM-INVEST	MD14TELE1001	1	2	1056	1056
3. INTERPARES PRIM, MUN. CHIȘINĂU	MD14ASIP1008	1	1	325	325
4. NISTRU-OLĂNEȘTI S.A. jud. TIGHINA	MD14NISO1004	10	3	53	530
5. FRANZELUȚA COMBINATUL DE PANIFICAȚIE S.A., CHIȘINĂU	MD14FRAN1004	20	1	304	6880
6. JLC-INVEST, MUN. CHIȘINĂU	MD14JLIN1008	-	1	835	309
7. F.I.N.N. EXITON-BON	MD14NEXT1006	-	1	496	496
8. CEREALE VULCĂNEȘTI, MUN. CHIȘINĂU	MD14CEVU1008	8	1	11	33
9. RZ-TRANSCOM, REZINA	MD14RZAS1005	20	1	749	749
Total			14	4065	10614

Tipul tranzacției: Donație

Denumirea emitentului	Numarul inregistrarii de stat (ISIN)	Valoarea nominală (lei)	Numarul de tranzactii (unitati)	Volumul total al VM tranzacționate (unitati)	Suma totală a tranzacțiilor (lei)
1. DRUMURI-ȘOLDĂNEȘTI, OR. ȘOLDĂNEȘTI	MD14DOLN1006	10	1	125	625
2. RZ-TRANSCOM, REZINA	MD14RZAS1005	20	4	2959	2959
Total			5	3084	3584

Tipul tranzacției: Hotărârea judecătorească

Denumirea emitentului	Numarul inregistrarii de stat (ISIN)	Valoarea nominală (lei)	Numarul de tranzactii (unitati)	Volumul total al VM tranzacționate (unitati)	Suma totală a tranzacțiilor (lei)
1. ALFA-NISTRU S.A., SOROCA	MD14ALNI1007	10	47	3056	30560
2. B.C. VICTORIABANK	MD14VCTB1004	10	1	1040743	10407430
3. B.C. BANCA DE ECONOMII S.A.	MD14BECM1002	5	5	4340000	21700000
Total			53	5383799	32137990

Nr. d/o	Emitentul valorilor mobiliare	IDNO emitentului	Numărul înregistrării de stat al valorilor mobiliare, ISIN	Numărul valorilor mobiliare în pachet, unități	Prețul pentru o unitate, lei	Valoarea totală a pachetului, lei	% din volumul emisie	Valoarea nominală a unei valori mobiliare, lei	Data depunerii cererii	Data începerii licitației	Termenul de valabilitate al cererii
1	SA "VINA TRAIAN"	100360003708	MD14VTR1000	2100	100,00	210000,00	1,68	50,00	06.04.2012	11.04.2012	13.04.2012
2	SA "EXUPERI"	1003600016618	MD14EXUP1001	2950	1,00	2950,00	4,34	1,00	06.04.2012	11.04.2012	13.04.2012
3	SA "TRANSCON - M"	1003600017682	MD14SCON1000	818	4,00	3272,00	0,05	10,00	06.04.2012	11.04.2012	13.04.2012
4	SA "TRANSCON - M"	1003600017682	MD14SCON1000	751	4,00	3004,00	0,05	10,00	06.04.2012	11.04.2012	13.04.2012
5	SA "BUNA DISPOZITIE"	1003602025719	MD14BUDI1007	12100	14,60	176660,00	11,71	4,00	09.04.2012	12.04.2012	13.04.2012
6	SA "BUNA DISPOZITIE"	1003602025719	MD14BUDI1007	7900	14,60	115340,00	7,65	4,00	09.04.2012	12.04.2012	13.04.2012
7	SA "FERTILITATEA - VULCANESTI"	1005611003788	MD14FERV1000	24200	45,80	1108360,00	12,53	6,00	09.04.2012	12.04.2012	17.04.2012
8	SA "AVICOLA - CODRU"	1002609001696	MD14AVID1007	3800	26,00	98800,00	2,88	27,00	10.04.2012	13.04.2012	17.04.2012

PLANUL DE NEGOCIERI
sesiunea bursieră din 11 Aprilie 2012

Raportul anual al societății pe acțiuni „Parcul de autobuze nr. 1”

1. Perioada de gestiune. 2011
2. Denumirea completă și prescurtată a societății pe acțiuni
Societatea pe acțiuni „Parcul de autobuze nr. 1” (SA „PA-1”).
3. Numărul și data înregistrării de stat a emitentului: nr. 10405281 din 29 mai 1995
4. Sediul societății, numerele de telefon și fax pentru relații:
mun. Chișinău, str. Gr. Botanică 9, tel/fax 022520160
5. Principalele genuri de activitate: Transport auto de călători în folos public
6. Lista persoanelor cu funcții de răspundere ale emitentului:
 - Schidu Nicolae – președinte consiliului
 - Tentiuc Leonid- membru al consiliului
 - Postica Denis – membru al consiliului
 - Șerepera Silivia – membru al consiliului
 - Lobadiuc Grigori – membru al consiliului
 - Borzin Vera – Comisia de cenzori
 - Gherasim Natalia – comisia de cenzori
 - Ciorba Petru – Comisia de cenzori
 - Nipomici Constantin – Director interimar
 - Negara Elena – contabil șef
7. Lista insiderilor și a persoanelor afiliate emitentului și mărimea cotelor deținute în capitalul social al emitentului, conform formularului EM-1 din raportul anual al emitentului.
 1. Cibotari Nicolae – tata, anul nașterii 1948, or. Orhei, str. C. Stere nr. 20, IDNO 098140227405
 2. Cibotari Iulia – mama, anul nașterii 1949, domiciliat or. Orhei, str. C. Stere nr. 20, IDNO 0981402274205
 3. Șerepera Oleg – soț, anul nașterii 1967, mun. Chișinău, str. Teilor 6 ap. 49, IDNO 098080820112
 4. Șerepera Elena – mama, anul nașterii 1946, or. Hîncești, str. Șt. cel Mare 8, IDNO 0962410541165.
 5. Gherasim Constantin – soț, anul nașterii 1956, or. Orhei str. Ion Pelivan nr. 12, IDNO 0971309548662
 6. Gherasim Constantin – fecor, anul nașterii 1981, or. Orhei Ion Pelivan nr. 10, IDNO 0970107274915
 7. Gherasim Oleg – fecor, anul nașterii 1983, or. Orhei Ion Pelivan nr. 10, IDNO 2002027044399
 8. Borzin Anatolii- soț, anul nașterii 1955, mun. Chișinău, str. Costiujeni nr. 14, ap. 4, IDNO
 9. Borzin Veceslav – fecor, anul nașterii 1975, Italia
 10. Ciorba Alexandru – tata, anul nașterii 1948, satul Dubăsarii Veci, IDNO 2004021076105
 11. Schidu Iulia – soție, anul nașterii 1957, mun. Chișinău, str. Cuza Vodă 45/15 ap. 3, IDNO 0971405275833
 12. Ciorba Veronica – soție, anul nașterii 1982, satul Dubăsarii Veci, IDNO 2020021119147
 13. Ciorba Tudor – frate, anul nașterii 1976, Rusia
 14. Ciorba Mihail – frate, anul nașterii 1979, satul Dubăsarii Veci, IDNO 0970507445940
 15. Nipomici LEON, – tata, anul nașterii 1948, satul Dubăsarii Veci, IDNO 0972802605825
 16. Nipomici Natalia – mama, anul nașterii 1952, satul Dubăsarii Veci, IDNO 2001021057640
 17. Tentiuc Elena – soție, anul nașterii 1957, mun Chișinău, str. Salcîmilor 22/7 ap. 33, IDNO 0960406010101
 18. Tentiuc Iana, – fiica, anul nașterii 1983, Chișinău, str. Salcîmilor 22/7 ap. 33, IDNO 2000042040877
 19. Tentiuc Irina – anul nașterii 1989, Chișinău, str. Salcîmilor 22/7 ap. 33 IDNO 2004042084752
 20. Negara Ion – soț, anul nașterii 1963, or. Orhei str. Lăcrămioarelor nr. 18, IDNO 0970804891380
 21. Lobadiuc Iurii – tata, anul nașterii 1953, mun. Chișinău, str. Cuza Vodă 45/15. ap2
 22. Lobadiuc Nina- mama, anul nașterii 1954, mun. Chișinău, str. Cuza Vodă 45/15. ap2
 23. Cibotari Sergiu- frate, anul nașterii 1979, or. Orhei str. C. Sterea 20 IDNO 0972008277811
 24. Postica Tatiana – mama, anul nașterii 1962, sat. Dubăsarii-Vechi
 25. Postica Andrei – tata, anul nașterii 1963, sat. Dubăsarii-Vechi
 26. Postica Cristina – sora, anul nașterii 1989, sat. Dubăsarii-Vechi

8. Informația privind valorile mobiliare ale emitentului înregistrate în Registrul de stat al valorilor mobiliare la ultima zi a perioadei de gestiune (31 decembrie).

Tip valori mobiliare	Codul ISIN	Numărul valorilor mobiliare, unități	Valoarea nominală a valorilor mobiliare, lei	Termen de circulație	Numărul valorilor mobiliare Răscumpărate pe parcursul perioadei de gestiune	Achiziționate pe parcursul perioadei de gestiune
Acțiuni ordinare		92990	20	X	–	–
Acțiuni preferențiale	–	–	–	–	–	–
Obligațiuni	–	–	–	–	–	–

9. Capitalul social al emitentului la ultima zi a perioadei de gestiune. 1859800 lei
10. Numărul de acționari înregistrați în registru la ultima zi a perioadei de gestiune 1436
11. **Lista acționarilor care la ultima zi a perioadei de gestiune dețin 5 și mai mult la sută din acțiunile cu drept de vot plasate ale emitentului.**

Denumirea completă a persoanelor juridice/ numele prenumele persoanei fizice, numărul de înregistrare (IDNO)/codul personal al persoanei fizice (IDNP)	Numărul de acțiuni cu drept de vot		Cota deținută în numărul total de acțiuni cu drept de vot ale emitentului, %	
	Preferențiale	Ordinare	Preferențiale	Ordinare
1. Frunză Elena		30651	–	32,9%
2. Platon Iurii		16750	–	18%
3. Panaguța Vitalie		15270		16,4%

12. Lista filialelor și reprezentanțelor emitentului. Nu sunt
13. Informația despre reorganizarea emitentului și a persoanelor afiliate acestuia.
14. Informația privind registratorul și auditorul emitentului
 - a) Registratorul Compania „REGISTRU” SA, mun. Chișinău, str. Sciusev 47, licența nr. 000083 din 13.01.10, Director Olesia Domentii, tel 022271177, contract nr. 9 din 29.03.11
 - b) Auditorul Firma „Novaudit” SRL, mun. Chișinău, bd. Dacia 38, ap. 200, Director Ion Novac, tel. 022774143, Contract nr. 16 din 07.09.2010
15. Informații despre obligațiile financiare neonorate: Nu sunt.

16. Bilanțul contabil al emitentului la finele perioadei de gestiune:

Posturile bilanțului	La finele perioadei de gestiune curente, lei	La finele perioadei de gestiune precedente, lei
Activ		
1. Active pe termen lung		
1.1 Active nemateriale	500	1500
1.2 Active materiale pe termen lung	7701837	7615532
1.3 Active financiare pe termen lung		
1.4 Alte active pe termen lung	35200	35200
Total capitolul 1	7737537	7652232

2. Active curente		
2.1 Stocuri de mărfuri și materiale	512623	610678
2.2 Creanțe pe termen scurt	333732	1564355
2.3 Investiții pe termen scurt		
2.4 Mijloace bănești	44850	26308
2.5 Alte active curente	15718	33304
Total capitolul 2	906923	2234645
Total activ	8644460	9886877
Pasiv		
3. Capital propriu		
Capital statutar	1859800	1859800
Capital suplimentar		
Capital nevărsat	()	()
Capital retras	()	()
Total 3.1 Capital statutar și suplimentar	1859800	1859800
Rezerve stabilite de legislație		
Rezerve prevăzute de statut		
Alte rezerve		
Total 3.2 Rezerve		
Corecții ale rezultatelor perioadelor precedente	-1261809	
Profitul nerepartizat (pierdere neacoperită) al anilor precedenți	-245875	-245875
Profitul net (pierdere) al perioadei de gestiune	-378755	
Profit utilizat al perioadei de gestiune	()	()
Total 3.3 Profit nerepartizat (pierdere neacoperită)	-1886439	-245875
Diferențe la reevaluarea activelor pe termen lung	7503640	7237265
Subvenții		
Total 3.4 Capital secundar		
Total capitolul 3	7477001	8851190
4. Datorii pe termen lung – total		
4.1 Datorii financiare pe termen lung	349890	
4.2 Datorii pe termen lung calculate		
Total capitolul 4	349890	
5. Datorii pe termen scurt		
5.1 Datorii financiare pe termen scurt	53413	53413
5.2 Datorii comerciale pe termen scurt	293506	402374
5.3 Datorii pe termen scurt calculate	470650	579900
Total capitolul 5	817569	1035687
Total pasiv	8644460	9886877

17. Raportul de profit și pierderi pentru perioada de gestiune:

Indicatorii	Perioada de gestiune curentă, lei	Perioada de gestiune precedentă, lei
1. Venitul din vânzări	5344683	4889448
2. Costul vânzărilor	4297821	3959252
3. Profitul brut (pierdere globală)	1046862	930196
4. Alte venituri operaționale	70214	6149
5. Cheltuieli comerciale	520156	54319
6. Cheltuieli generale și administrative	830445	799572
7. Alte cheltuieli operaționale	228962	101645
8. Rezultatul din activitatea operațională: profit (pierdere)	-462487	-19191
9. Rezultatul din activitatea de investiții: profit (pierdere)	-17328	-483
10. Rezultatul din activitatea financiară: profit (pierdere)	101060	62000
11. Rezultatul din activitatea economico-financiară: profit (pierdere)	-378755	42326
12. Rezultatul excepțional: profit (pierdere)		
13. Profitul (pierdere) perioadei raportate până la impozitare	-378755	42326
14. Cheltuieli (economie) privind impozitul pe venit		
15. Profitul net (pierdere netă)	-378755	42326

18. Informații suplimentare privind profitul societății și utilizarea acestuia:

Indicatorii	Perioada de gestiune curentă, lei	Perioada de gestiune precedentă, lei
1. Direcțiile de utilizare a profitului net pe parcursul perioadei de gestiune:		
a) acoperirea pierderilor din anii precedenți		
b) rezerve stabilite de legislație;		
c) rezerve prevăzute de statut;		
d) alte rezerve;		
e) plata recompenselor membrilor consiliului societății și membrilor comisiei de cenzori;		
f) investirea în vederea dezvoltării producției;		
g) plata dividendelor: • la acțiunile preferențiale; • la acțiunile ordinare		
h) alte scopuri		
2. Activele nete ale emitentului		
3. Activele nete ale emitentului în raport la: • o obligațiune; • o acțiune preferențială; • o acțiune ordinară		
4. Profitul net la o acțiune ordinară a societății		
5. Datoriile la dividendele anilor precedenți		
6. Dividendele anunțate la o acțiune de fiecare clasă a emitentului: • intermediare, • anuale.		
7. Valoarea unei acțiuni a societății (cu indicarea sursei de informare) • valoarea de piață; • valoarea estimativă		

19. Persoanele care au semnat bilanțul contabil.
20. Opinia auditorului exprimată în raportul de audit al societății de audit care a efectuat auditul obligatoriu al rapoartelor financiare anuale.

Raportul anual al societății pe acțiuni "Transobiect"

1. Perioada de gestiune. Anul 2011
2. Denumirea completă și prescurtată a societății pe acțiuni (emitentului).
Societate pe Acțiuni "Transobiect"
3. Numărul și data înregistrării de stat a emitentului. Nr. 103037631 din 22.02.1994
4. Sediul societății, numerele de telefon și fax pentru relații.
46-04-53, MD2020 m. Chisinau, str. Doina 150
5. Principalele genuri de activitate. livrarea materialelor de construcție
6. Lista persoanelor cu funcții de răspundere ale emitentului.
Presedintele consiliului- Sari Evghenii
Presedintele organului executiv – Zastavnitchi Vladimir.
7. Lista insiderilor și a persoanelor afiliate emitentului și mărimea cotelor deținute în capitalul social al emitentului, conform formularului EM-1 din raportul anual al emitentului.
Sari E. V., Coval E., Buschecican I., Biliuvski V., Morozova N., Garodischi M., Radcenco I., Covalciuc L., Schihova T., Coval V., Coval V., Zastavnitchi A., Zastavnitchi M., Zastavnitchi D., Covalciuc A., Covalciuc D., Magaleas E., SRL "Consimpcons" (69.065%)
8. **Informația privind valorile mobiliare ale emitentului înregistrate în Registrul de stat al valorilor mobiliare la ultima zi a perioadei de gestiune (31 decembrie).**

Tip valori mobiliare	Codul ISIN	Numărul valorilor mobiliare, unități	Valoarea nominală a valorilor mobiliare, lei	Termen de circulație	Numărul valorilor mobiliare răscumpărate pe parcursul perioadei de gestiune	Achiziționate pe parcursul perioadei de gestiune
Acțiuni ordinare		115560	10	X	-	-

9. Capitalul social al emitentului la ultima zi a perioadei de gestiune. 1155600
10. Numărul de acționari înregistrați în registru la ultima zi a perioadei de gestiune 61
11. **Lista acționarilor care la ultima zi a perioadei de gestiune dețin 5 și mai mult la sută din acțiunile cu drept de vot plasate ale emitentului.**

Denumirea completă a persoanelor juridice/ numele prenumele persoanei fizice, numărul de înregistrare (IDNO)/codul personal al persoanei fizice (IDNP)	Numărul de acțiuni cu drept de vot		Cota deținută în numărul total de acțiuni cu drept de vot ale emitentului, %	
	Preferențiale	Ordinare	Preferențiale	Ordinare
Curuchina Natalia 0982203020248		25603		22,156
SRL "Consimpcons" 1003600094807		69411		69,065

12. Lista filialelor și reprezentanțelor emitentului.
13. Informația despre reorganizarea emitentului și a persoanelor afiliate acestuia.
14. Informația privind registratorul și auditorul emitentului
 - a) Registratorul "Registru Ind" SA m. Chisinau, bd. Dacia 35. Licența Nr. 000084 din 13.01.2010, contract Nr. 53/10 din 13.01/2010 conducator Panfilova Tatiana, tel. 52-20-49
 - b) Auditorul "Confidential-Audit" SRL m. Chisinau, bul. Dm. Cantemir 5/5. Licența Nr. 61 – XVI din 16.03.2007, contract Nr. 2AG din 07.06.10, conducatorul V. Anestiadi tel. 26-09-73
15. Informații despre obligațiile financiare neonorate. -

16. Bilanțul contabil al emitentului la finele perioadei de gestiune:

Posturile bilanțului	La finele perioadei de gestiune curente, lei	La finele perioadei de gestiune precedente, lei
Activ		
1. Active pe termen lung		
1.2 Active materiale pe termen lung	2667213	2675186
1.3 Active financiare pe termen lung	4380	4380
Total capitolul 1	2671593	2679566
2. Active curente		
2.1 Stocuri de mărfuri și materiale	298933	321853
2.2 Creanțe pe termen scurt	2366614	3617630
2.3 Investiții pe termen scurt	3274800	4186599
2.4 Mijloace bănești	11270	11312
2.5 Alte active curente	1789	26558
Total capitolul 2	5953406	8163952
Total activ	8624999	10843518
Pasiv		
3. Capital propriu		
Capital statutar	1155600	1155600
Total 3.1 Capital statutar și suplimentar	1155600	1155600
Alte rezerve	1699785	1699785
Total 3.2 Rezerve	1699785	1699785
Corecții ale rezultatelor perioadelor precedente	(23156)	
Profitul nerepartizat (pierdere neacoperită) al anilor precedenți	(790254)	(790254)
Profitul net (pierdere) al perioadei de gestiune	(1720942)	
Total 3.3 Profit nerepartizat (pierdere neacoperită)	(2534352)	(790254)
Total capitolul 3	321033	2065131
4. Datorii pe termen lung – total		
4.2 Datorii pe termen lung calculate	1942327	1968625
Total capitolul 4	1942327	1968625
5. Datorii pe termen scurt		
5.1 Datorii financiare pe termen scurt	891580	260428
5.2 Datorii comerciale pe termen scurt	5129926	5191514
5.3 Datorii pe termen scurt calculate	340133	1357820
Total capitolul 5	6361639	6809762
Total pasiv	8624999	10843518

17. Raportul de profit și pierderi pentru perioada de gestiune:

Indicatorii	Perioada de gestiune curentă, lei	Perioada de gestiune precedentă, lei
1. Venitul din vânzări	8251	1031397
2. Costul vânzării	2796	656388
3. Profitul brut (pierdere globală)	5455	375009

4. Alte venituri operaționale	29595	10000
5. Cheltuieli comerciale	0	183955
6. Cheltuieli generale și administrative	158086	490764
7. Alte cheltuieli operaționale	1592963	78732
8. Rezultatul din activitatea operațională: profit (pierdere)	(1715999)	(368442)
9. Rezultatul din activitatea de investiții: profit (pierdere)	0	2291565
10. Rezultatul din activitatea financiară: profit (pierdere)	(4943)	(14427)
11. Rezultatul din activitatea economico-financiară: profit (pierdere)	(1720942)	1908697
13. Profitul (pierdere) perioadei raportate până la impozitare	(1720942)	1908697
15. Profitul net (pierdere netă)	(1720942)	1908697

18. Informații suplimentare privind profitul societății și utilizarea acestuia:

Indicatorii	Perioada de gestiune curentă, lei	Perioada de gestiune precedentă, lei
1. Direcțiile de utilizare a profitului net pe parcursul perioadei de gestiune:		
a) acoperirea pierderilor din anii precedenți	1908697	
2. Activele nete ale emitentului	321033	2065131
Activele nete ale emitentului în raport la:		
• o acțiune ordinară	2,78	17,87
Profitul net la o acțiune ordinară a societății		16,52

19. Persoanele care au semnat bilanțul contabil.

Conducator**V. Zastavnitchi.****Raportul anual a societății pe acțiuni SA "Tomai-Vin"**

1. Perioada de gestiune: anul 2011.
2. Denumirea completă și prescurtată a societății pe acțiuni:
Întreprinderea de prelucrare și desfacere a producției agricole "Tomai-Vin" S.A.
3. Numărul și data înregistrării de stat: 1003605004294 din 21.12.1995
4. Sediul societății, numerele de telefon și fax pentru relații:
r-n Leova, s. Tomai, tel-fax 0 26369132
5. Principalul gen de activitate: Fabricarea, pastrarea și comercializarea angro a producției alcoolice.
6. Persoanele cu funcții de răspundere societății:
 - Presedintele consiliului societății – Gherman A. C.
 - Presedintele organului executiv – Danu M. D.
 - Presedintele comisiei de cenzori -Sestovscaia E. G.
7. **Informația privind valorile mobiliare ale societății înregistrate în Registrul de stat al valorilor mobile**

Tip valori mobiliare	Codul ISIN	Numărul valorilor mobiliare, unități	Valoarea nominală a valorilor mobiliare, lei	Termen de circulație	Numărul valorilor mobiliare răscumpărate pe parcursul perioadei de gestiune	Achiziționate pe parcursul perioadei de gestiune
Acțiuni ordinare	MD14AMOI1005	205029	10	X	-	-

8. Capitalul social al emitentului la ultima zi a perioadei de gestiune: 2050298 lei
9. Numărul de acționari înregistrați în registru la ultima zi a perioadei de gestiune: 651 persoane.
10. Informația privind registratorul și auditorul
 - Registratorul – Grupa Financiară, Armeana 55 Chisinau "Bondarev V., 271845, contract nr. 38 din 02.01.2009
 - Auditorul – Blanari P. G., contract nr. 12 din 16.03.2012

11. Bilanțul contabil al societății la 31.12.2011

	La finele perioadei de gestiune curente, lei	La finele perioadei de gestiune precedente, lei
Activ		
1.2. Active material pe termen lung	45780928	18221039
2.1. Stocuri de mărfuri și materiale	11043984	8410573
2.2. Creanțe pe termen scurt	1288048	1430248
2.4. Mijloace bănești	0	1880
Total activ	58112960	28063740
Pasiv		
3.1. Capitalul statutar	2050298	2050298
3.2. Rezerve	12621819	480232
3.3.1. Profit nerepartizat (pierdere neacoperită) al anilor precedenți	0	0
3.3.2. Profitul net (pierdere) al perioadei de gestiune	76110	(450170)
4.1. Datorii financiare pe termen lung	19425658	17993913
5.1. Datorii financiare pe termen scurt	0	0
5.2. Datorii comerciale pe termen scurt	11026075	6119057
5.3. Datorii pe termen scurt calculate	1252230	1870410
Total pasiv	58112960	28063740

12. Raportul de profit și pierderi pentru perioada de 01-12.2011

Indicatorii	Perioada de gestiune curentă, lei	Perioada de gestiune precedentă, lei
1. Venituri din vânzări	1113700	5454310
2. Costul vânzării	945450	5571855
3. Profitul brut (pierdere globală)	168250	(117545)
4. Cheltuieli generale și administrative	60110	22510
5. Alte cheltuieli operaționale	32030	310115
6. Rezultatul din activitatea operațională: profit (pierdere)	76110	(450170)
7. Rezultatul din activitatea financiară: profit (pierdere)	0	0
8. Rezultatul din activitatea economico-financiară: profit (pierdere)	76110	(450170)

13. Persoanele care au semnat contractul:

Conducatorul**Danu M. D.****Contabil sef****Danu S. I.**

Raportul anual al societății pe acțiuni "Lusmecon"

1. Perioada de gestiune. 2011
2. Denumirea completă și prescurtată a societății pe acțiuni (emitentului).
Societate pe acțiuni de Lucrări Speciale de construcție "Lusmecon" S.A.
3. Numărul și data înregistrării de stat a emitentului. 1002600050842 / 11 octombrie 1993
4. Sediul societății, numerele de telefon și fax pentru relații.
MD 2023 mun. Chișinău str. Uzinelor 205/1,472-492,472-635
5. Principalele genuri de activitate.
Lucrări de construcție și proiectare;
– Lucrări de reparație și construcție;
– Repararea și deservirea mașinilor și mecanismelor;
– Asigurarea cu materiale și articole de construcție.
6. Lista persoanelor cu funcții de răspundere ale emitentului.
– d-na Galina Ghilaș-Președintele Consiliului
– d-na Viorica Calmiș -Membru Consiliului,
– d-na Olesia Ghilaș-Membru Consiliului
– d-ul Nicolae Cazimir – Membru Consiliului, director filiala „Terra-Dac-26”
– d-ul Serghei Popov-Membru Consiliului, director filiala „Asbet”
– d-ul Alexandru Ghilaș – organul executiv – Director general
– d-na Valerina Martin – Președintele Comisiei de cenzori
– d-nul Ion Cocerva – membru comisiei de cenzori
– d-ul Leonid Vladco – membru comisiei de cenzori
7. Lista insiderilor și a persoanelor afiliate emitentului și mărirea cotelor deținute în capitalul social al emitentului, conform formularului EM-1 din raportul anual al emitentului.
– d-na Galina Ghilaș-Președintele Consiliului, 75.71%
– d-na Viorica Calmiș -Membru Consiliului, 0%
– d-na Olesia Ghilaș-Membru Consiliului, 0%
– d-ul Nicolae Cazimir – Membru Consiliului, director filiala „Terra-Dac-26”, 0%
– d-ul Serghei Popov-Membru Consiliului, director filiala „Asbet”, 0,077%
– d-ul Alexandru Ghilaș – organul executiv – Director general, 0%
– d-na Valerina Martin – Președintele Comisiei de cenzori, 0%
– d-nul Ion Cocerva – membru comisiei de cenzori, 0%
– d-ul Leonid Vladco – membru comisiei de cenzori, 0%
Persoane afiliate: Anatol Ghilaș – 0%, Alexandru Ghilaș – 0%, Popov Galina – 0%, Cazimir Aliona – 0%, Cocerva Ludmila – 0%, Cocerva Igori – 0%, Calmiș Vitalie – 0%, Calmiș Gheorghe – 0%, Luca Stella-0%
8. Informația privind valorile mobiliare ale emitentului înregistrate în Registrul de stat al valorilor mobiliare la ultima zi a perioadei de gestiune (31 decembrie).

Tip valori mobiliare	Codul ISIN	Numărul valorilor mobiliare, unități	Valoarea nominală a valorilor mobiliare, lei	Termen de circulație	Numărul valorilor mobiliare Răscumpărate pe parcursul perioadei de gestiune	Achiziționate pe parcursul perioadei de gestiune
Acțiuni ordinare	MD14LUSM1002	261164	50	X	–	–
Acțiuni preferențiale	–	–	–	–	–	–
Obligațiuni	–	–	–	–	–	–

9. Capitalul social al emitentului la ultima zi a perioadei de gestiune. 13058231
 10. Numărul de acționari înregistrați în registru la ultima zi a perioadei de gestiune 995
 11. Lista acționarilor care la ultima zi a perioadei de gestiune dețin 5 și mai mult la sută din acțiunile cu drept de vot plasate ale emitentului.
- | Denumirea completă a persoanelor juridice/numele prenumele persoanei fizice, numărul de înregistrare (IDNO)/codul personal al persoanei fizice (IDNP) | Numărul de acțiuni cu drept de vot | | Cota deținută în numărul total de acțiuni cu drept de vot ale emitentului,% | |
|---|------------------------------------|----------|---|----------|
| | Preferențiale | Ordinare | Preferențiale | Ordinare |
| Ghilaș Galina / 0960504012171 | - | 197739 | | 75.71 |
12. Lista filialelor și reprezentanțelor emitentului.
Dismecon-7, Terra-Dac-26, Asbet
 13. Informația despre reorganizarea emitentului și a persoanelor afiliate acestuia. Nu sunt
 14. Informația privind registratorul și auditorul emitentului
a) Registratorul Agenția de Înregistrare "Comitent" SA, adresa juridică: mun. Chișinău bd. Negruzzi 2, of. 304, contract nr. 120 din 01.10.2009, licența nr. Seria CNPF, nr. 00069 valabilă până la 10.04.2014 telefon de contact: 22-95-74,
b) Auditorul Societatea "AUDIT -98" SRL Mun. Chișinău str. 31 August 62.2, Ghenadie Negara t. 22 28 45 Nr. 05 din 29 mai 2008
 15. Informații despre obligațiile financiare neonorate: —.

16. Bilanțul contabil al emitentului la finele perioadei de gestiune:

Posturile bilanțului	La finele perioadei de gestiune curente, lei	La finele perioadei de gestiune precedente, lei
Activ		
1. Active pe termen lung		
1.1 Active nemateriale	82466	84965
1.2 Active materiale pe termen lung	28889210	31010788
1.3 Active financiare pe termen lung	209580	59580
1.4 Alte active pe termen lung	-	-
Total capitolul 1	29181256	31155333
2. Active curente		
2.1 Stocuri de mărfuri și materiale	8328631	8534206
2.2 Creanțe pe termen scurt	11494915	11624962
2.3 Investiții pe termen scurt	-	-
2.4 Mijloace bănești	1408824	1636595
2.5 Alte active curente	1073813	1175327
Total capitolul 2	22306183	22971090
Total activ	51487439	54126423
Pasiv		
3. Capital propriu		
Capital statutar	13058231	13058231
Capital suplimentar	-	-

Capital nevărsat	(-)	(-)
Capital retras	(-)	(-)
Total 3.1 Capital statutar și suplimentar	13058231	13058231
Rezerve stabilite de legislație	2043826	2043826
Rezerve prevăzute de statut	1650316	22038335
Alte rezerve	-	-
Total 3.2 Rezerve	17694142	24082161
Corecții ale rezultatelor perioadelor precedente	-	-
Profitul nerepartizat (pierdere neacoperită) al anilor precedenți	-	(5912071)
Profitul net (pierdere) al perioadei de gestiune	(5101620)	
Profit utilizat al perioadei de gestiune	()	()
Total 3.3 Profit nerepartizat (pierdere neacoperită)	(5101620)	(5912071)
Diferențe la reevaluarea activelor pe termen lung	-	-
Subvenții	-	-
Total 3.4 Capital secundar	-	-
Total capitolul 3	25650753	31228321
4. Datorii pe termen lung – total		
4.1 Datorii financiare pe termen lung	13916495	13500000
4.2 Datorii pe termen lung calculate	181886	242510
Total capitolul 4	14098381	13742510
5. Datorii pe termen scurt		
5.1 Datorii financiare pe termen scurt	-	-
5.2 Datorii comerciale pe termen scurt	8785177	5989278
5.3 Datorii pe termen scurt calculate	2953128	3166314
Total capitolul 5	11738305	9155592
Total pasiv	51487439	54126423

17. Raportul de profit și pierderi pentru perioada de gestiune:

Indicatorii	Perioada de gestiune curentă, lei	Perioada de gestiune precedentă, lei
1. Venitul din vânzări	62645952	55944092
2. Costul vânzărilor	46914170	45182729
3. Profitul brut (pierdere globală)	10761363	12701056
4. Alte venituri operaționale	3321578	3778849
5. Cheltuieli comerciale	-	-
6. Cheltuieli generale și administrative	9815402	11194662
7. Alte cheltuieli operaționale	9609397	13629344
8. Rezultatul din activitatea operațională: profit (pierdere)	(5912419)	(6263847)
9. Rezultatul din activitatea de investiții: profit (pierdere)	1152365	346431
10. Rezultatul din activitatea financiară: profit (pierdere)	(341566)	14768
11. Rezultatul din activitatea economico-financiară: profit (pierdere)	(51011620)	(5902648)
12. Rezultatul excepțional: profit (pierdere)	-	-
13. Profitul (pierdere) perioadei raportate până la impozitare	(5101620)	(5902648)
14. Cheltuieli (economie) privind impozitul pe venit	-	-
15. Profitul net (pierdere netă)	(5101620)	(5902648)

18. Informații suplimentare privind profitul societății și utilizarea acestuia:

Indicatorii	Perioada de gestiune curentă, lei	Perioada de gestiune precedentă, lei
1. Direcțiile de utilizare a profitului net pe parcursul perioadei de gestiune:		
a) acoperirea pierderilor din anii precedenți	658548	0
b) rezerve stabilite de legislație;	2043826	2043826
c) rezerve prevăzute de statut;	15650316	22038335
d) alte rezerve;	-	-
e) plata recompenselor membrilor consiliului societății și membrilor comisiei de cenzori;	774000	774000
f) investirea în vederea dezvoltării producției;	-	-
g) plata dividendelor;		
• la acțiunile preferențiale	-	-
• la acțiunile ordinare	0	0
h) alte scopuri	0	0
2. Activele nete ale emitentului	25650753	31228321
3. Activele nete ale emitentului în raport la:		
• o obligațiune	-	-
• o acțiune preferențială	-	-
• o acțiune ordinară	98,22	119,57
4. Profitul net la o acțiune ordinară a societății	-21,35	-22,6
5. Datoriile la dividendele anilor precedenți		
6. Dividendele anunțate la o acțiune de fiecare clasă a emitentului:		
• intermediare,	0	0
• anuale.	0	0
7. Valoarea unei acțiuni a societății (cu indicarea sursei de informație): • valoarea de piață; • valoarea estimativă		

19. Persoanele care au semnat bilanțul contabil:

Director general
Contabil șef

Alexandru Ghilaș
Viorica Calmiș

20. Opinia auditorului exprimată în raportul de audit al societății de audit care a efectuat auditul obligatoriu al rapoartelor financiare anuale:

Rapoartele financiare oferă o imagine veridică și completă despre situația financiară a S.A. „Lusmecon” la 31.12.2011 și corespund prevederilor Legii contabilității nr. 113-XVI din 27.04.2007 și Standardelor Naționale de contabilitate, codului fiscal al Republicii Moldova.

Raportul anual al societății pe acțiuni „Aroma”

1. Perioada de gestiune: 2011.
2. Denumirea completă și prescurtată a societății pe acțiuni (emitentului):
Societate pe Acțiuni „Aroma”, „Aroma”, S.A.
3. Numărul și data înregistrării de stat a emitentului: nr. 1002600031892 din 18.01.2000
4. Sediul societății, numerele de telefon și fax pentru relații:
2004, m. Chișinău, str. T. Ciorbă, 38,200-651; 295-521;
5. Principalele genuri de activitate: fabricarea alcoolului etilic, producției alcoolice și păstrarea, comercializarea angro a alcoolului etilic și a producției alcoolice produse de producătorii autohtoni.
6. Lista persoanelor cu funcții de răspundere ale emitentului:
Membrii consiliului:
Petru Maleru
Petru Avasiloaie
Valentina Veverița
Nicolae Ciubuc
Vitalie Cosnicean
Daniela Manole
Membrii comisiei de cenzori:
Elena Vahtin
Maria Sebov
Diana Coșalici
Organul executiv:
Hristofor Vornicoglo, director general
Contabil-șef: Palina Velimbovscaia
7. **Lista insiderilor și a persoanelor afiliate emitentului și mărimea cotelor deținute în capitalul social al emitentului, conform formularului EM-1 din raportul anual al emitentului:**
La S.A. „Aroma” – un acționar cu 100% acțiunile statului;

1. Maler lulita mama	0 acțiuni	20. Cainareanu Raisa mama	xxx
2. Maler Andrei tata	xxx	21. Cainareanu Naum tata	xxx
3. Maler Victor frate	xxxi	22. Cainareanu Oxana sora	xxx
4. Maler Rodica soția	xxx	23. Cosnicean Maria mama	xxx
5. Ciubuc Ecaterina mama	xxx	24. Cosnicean Irina soția	xxx
6. Ciubuc Vasile tata	xxx	25. Bîlici Eudochia mama	xxx
7. Ciubuc Lucia sora	xxx	26. Bîlici Constantin tata	xxx
8. Ciubuc Evelina soție	xxx	27. Rotaru Tatiana sora	xxx
9. Manole Andrei tata	xxx	28. Bîlici Dulsinea soția	xxx
10. Manole Sergiu	xxx	29. Gornostal fiica	xxx
11. Dubahiu Dumitru	xxx	30. Sava Maria mama	xxx
12. Graur Ilie tata	xxx	31. Braghîș Rodica sora	xxx
13. Veverița Olga fiica	xxx	32. Coșalici Rodion soț	xxx
14. Veverița Nicolae soț	xxx	33. Sava Ionela sora	xxx
15. Avasiloaie Alexandra mama	xxx	34. Tcacenco Solomia mama	xxx
16. Avasiloaie Nichifor tata	xxx	35. Tcacenco Stepan tata	xxx
17. Avasiloaie Anastas fiu	xxx	36. Velimbovschii Vladislav fiu	xxx
18. Avasiloaie Tatiana fiica	xxx	37. Velimbovschii Leonid soț	xxx
19. Avasiloaie Nadejda soție	xxx	38. Velimbovschii Anatol fiu	xxx

8. **Informația privind valorile mobiliare ale emitentului înregistrate în Registrul de stat al valorilor mobiliare la ultima zi a perioadei de gestiune (31 decembrie):**

Tip valori mobiliare	Codul ISIN	Numărul valorilor mobiliare, unități	Valoarea nominală a valorilor mobiliare, lei	Termen de circulație	Numărul valorilor mobiliare	
					Răscumpărate pe parcursul perioadei de gestiune	Achiziționate pe parcursul perioadei de gestiune
Acțiuni ordinare	MD14MROA1004	680988	100	X	–	–
Acțiuni preferențiale	–	–	–	–	–	–
Obligațiuni	–	–	–	–	–	–

9. Capitalul social al emitentului la ultima zi a perioadei de gestiune: 68 098 800.
10. Numărul de acționari înregistrați în registrul de stat la ultima zi a perioadei de gestiune: 1
11. **Lista acționarilor care la ultima zi a perioadei de gestiune dețin 5 și mai mult la sută din acțiunile cu drept de vot plasate ale emitentului:**

Denumirea completă a persoanelor juridice/numele prenumele persoanei fizice, numărul de înregistrare (IDNO)/codul personal al persoanei fizice (IDNP)	Numărul de acțiuni cu drept de vot		Cota deținută în numărul total de acțiuni cu drept de vot ale emitentului, %	
	Preferențiale	Ordinare	Preferențiale	Ordinare
Agencia Proprietății Publice pe lângă Ministerul Economiei RM	x	680988	x	100%

12. Lista filialelor și reprezentanțelor emitentului: X.
13. Informația despre reorganizarea emitentului și a persoanelor afiliate acestuia: X.
14. Informația privind registratorul și auditorul emitentului:
a) Registratorul: Compania Registru S.A. conducătorul Olesea Domentii. Sediul: str. Sciusev, 47, mun. Chisinau. Numarul licenței și termenul de valabilitate a acesteia: seria CNPF nr. 000083 din 13.01.2010 și pînă la 13.01.2015. Numarul și data încheierii contractului nr. 47C din 27.04.2010. Numarul telefonului de contact: 54-19-49
b) Auditorul: Moldauditing SRL, conducătorul Bodarev Pavel. Sediul: Alexei Mateevici 84/1, mun. Chisinau. Numarul și data încheierii contractului nr. 34C din 29.04.2011. Numarul telefonului de contact: 23-25-50.
15. Informații despre obligațiile financiare neonorate: —.

16. Bilanțul contabil al emitentului la finele perioadei de gestiune:

Posturile bilanțului	La finele perioadei de gestiune curente, lei	La finele perioadei de gestiune precedente, lei
Activ		
1. Active pe termen lung		
1.1 Active nemateriale	159 655	156 858
1.2 Active materiale pe termen lung	25 559 333	28 415 073
1.3 Active financiare pe termen lung	8 734 210	8 734 210
1.4 Alte active pe termen lung	202 681	197 959
Total capitolul 1	34 655 879	37 504 100

2. Active curente		
2.1 Stocuri de mărfuri și materiale	259 701 635	272 491 762
2.2 Creanțe pe termen scurt	33 794 794	43 478 318
2.3 Investiții pe termen scurt		
2.4 Mijloace bănești	438 806	33 121
2.5 Alte active curente	81 962	85 310
Total capitolul 2	294 017 197	316 088 511
Total activ	328 673 076	353 592 611
Pasiv		
3. Capital propriu		
Capital statutar	68 098 800	66 653 198
Capital suplimentar	98	
Capital nevărsat	()	()
Capital retras	()	()
Total 3.1 Capital statutar și suplimentar	68 098 898	66 653 198
Rezerve stabilite de legislație		
Rezerve prevăzute de statut	80 989 405	82 435 105
Alte rezerve		
Total 3.2 Rezerve	80 989 405	82 435 105
Corecții ale rezultatelor perioadelor precedente	(5 637 081)	
Profitul nerepartizat (pierdere neacoperită) al anilor precedenți	(29 482 451)	(29 482 451)
Profitul net (pierdere) al perioadei de gestiune	(7 723 268)	
Profit utilizat al perioadei de gestiune	()	()
Total 3.3 Profit nerepartizat (pierdere neacoperită)	(42 842 800)	(29 482 451)
Diferențe la reevaluarea activelor pe termen lung		
Subvenții		
Total 3.4 Capital secundar		
Total capitolul 3	106 245 503	119 605 852
4. Datorii pe termen lung – total		
4.1 Datorii financiare pe termen lung	105 444 504	120 667 504
4.2 Datorii pe termen lung calculate	15 392 699	17 938 526
Total capitolul 4	120 837 203	138 606 030
5. Datorii pe termen scurt		
5.1 Datorii financiare pe termen scurt	16 732 900	3 710 000
5.2 Datorii comerciale pe termen scurt	34 880 689	45 024 864
5.3 Datorii pe termen scurt calculate	49 976 781	46 645 865
Total capitolul 5	101 590 370	95 380 729
Total pasiv	328 673 076	353 592 611

17. Raportul de profit și pierderi pentru perioada de gestiune:

Indicatorii	Perioada de gestiune curentă, lei	Perioada de gestiune precedentă, lei
1. Venitul din vânzări	43 943 728	48 573 851
2. Costul vânzătorilor	26 665 017	27 844 124
3. Profitul brut (pierdere globală)	17 278 711	20 729 727
4. Alte venituri operaționale	386 398	1 390 150
5. Cheltuieli comerciale	3 573 396	3 730 342
6. Cheltuieli generale și administrative	7 149 727	16 487 460
7. Alte cheltuieli operaționale	15 194 247	31 166 092
8. Rezultatul din activitatea operațională: profit (pierdere)	(8 252 261)	(29 264 017)
9. Rezultatul din activitatea de investiții: profit (pierdere)		
10. Rezultatul din activitatea financiară: profit (pierdere)	529 097	(218 323)
11. Rezultatul din activitatea economico-financiară: profit (pierdere)	(7 723 164)	(29 482 340)
12. Rezultatul excepțional: profit (pierdere)		
13. Profitul (pierdere) perioadei raportate pînă la impozitare	(7 723 164)	(29 482 340)
14. Cheltuieli (economii) privind impozitul pe venit	104	69
15. Profitul net (pierdere netă)	(7 723 268)	(29 482 409)

18. Informații suplimentare privind profitul societății și utilizarea acestuia:

Indicatorii	Perioada de gestiune curentă, lei	Perioada de gestiune precedentă, lei
1. Direcțiile de utilizare a profitului net pe parcursul perioadei de gestiune:		
a) acoperirea pierderilor din anii precedenți		
b) rezerve stabilite de legislație;		
c) rezerve prevăzute de statut;		(12 229 777)
d) alte rezerve;		
e) plata recompenselor membrilor consiliului societății și membrilor comisiei de cenzori;		
f) investirea în vederea dezvoltării producției;		
g) plata dividendelor: • la acțiunile preferențiale; • la acțiunile ordinare		
h) alte scopuri		
2. Activele nete ale emitentului	106 245 503	119 605 852
3. Activele nete ale emitentului în raport la:		
• o obligațiune		
• o acțiune preferențială	156	179,4
• o acțiune ordinară		
4. Profitul net la o acțiune ordinară a societății		
5. Datoriile la dividendele anilor precedenți		
6. Dividendele anunțate la o acțiune de fiecare clasă a emitentului:		
• intermediare, • anuale.		
7. Valoarea unei acțiuni a societății (cu indicarea sursei de informare)		
• valoarea de piață; • valoarea estimativă		

19. Persoanele care au semnat bilanțul contabil:

H. Vornicoglo
P. Velimbovscaia

Director general
contabil-șef

20. Opinia auditorului exprimată în raportul de audit al societății de audit care a efectuat auditul obligatoriu al rapoartelor financiare anuale:

Am audiat bilanțul contabil al Societății pe acțiuni „AROMA” („Societatea”) pentru exercițiul financiar încheiat la 31 decembrie 2011, raportul de profit și pierdere, raportul privind fluxul capitalului propriu, raportul privind fluxul mijloacelor bănești pentru perioada încheiată la această dată.

Răspunderea pentru întocmirea acestor situații financiare revine conducerii Societății. Responsabilitatea noastră constă în exprimarea unei opinii asupra acestor situații financiare, pe baza auditului efectuat de noi.

Am efectuat auditul în conformitate cu Standardele Naționale de Audit. Conform acestor Standarde trebuie să planificăm și să desfășurăm auditul, cu scopul de a ne asigura de o manieră rezonabilă că situațiile financiare nu conțin erori semnificative. Un audit include examinarea, pe baza de teste, a elementelor probante care justifică sumele și prezentările. Un audit include de asemenea, analiza principiilor contabile folosite și estimărilor semnificative ale conducerii, precum și evaluarea prezentării generale a situațiilor financiare. Considerăm că auditul efectuat de noi asigură o bază rezonabilă pentru formarea opiniei noastre.

Cum se arată în Nota explicativă 11 la rapoartele financiare, în cadrul creanțelor Societății la situația 31.12.2011 sunt contabilizate un șir de creanțe în sumă de 5075857 lei, datate cu anii 1995-2004, perceperea cărora este imposibilă din diferite motive, care nu se mai confirmă în nici un fel, și efectiv reprezintă pierderi ale perioadelor când au devenit nerambursabile.

În opinia noastră, cu excepția influenței asupra rapoartelor financiare a aspectelor expuse în paragraful precedent, situațiile financiare ale S.A. „AROMA”, reflectă veridic în toate aspectele semnificative, poziția financiară a Societății la data de 31 decembrie 2011 și rezultatul operațiunilor, fluxul mijloacelor bănești și modificările capitalurilor proprii pentru perioada anului încheiat la această dată, conform Standardelor Naționale de Contabilitate, Legii contabilității Republicii Moldova Nr. 113-XVI din 27.04.2007 și Codului Fiscal al RM Nr. 1163- XIII din 24.04.1997.

Raportul anual al societății pe acțiuni “Superb – Service”

1. Perioada de gestiune. 2011
2. Denumirea completă și prescurtată asociată pe acțiuni. Societatea pe Acțiuni Superb – Service”S.A. “Superb – Service”
3. Numărul și data înregistrării de stat a emitentului. 138026139 din 23,01,1996
4. Sediul societății, numerele de telefon și fax pentru relații. OR, Criuleni, 31 August, 90, tel 20410
5. Principalele genuri de activitate. Deservirea populației, cusătorie, reparația mobilierului, alte
6. Lista persoanelor cu funcții de răspundere ale emitentului. Președintele Consiliului Societății Godoroja Eugenia, Secretarul consiliului Societății Godoroja Nicolae, membri a Consiliului Societății Golovatinschi Eugen, Jomiru Ion, Moisei Elvira, Președintele comisiei de cenzori Țurcan Ana, membri comisiei de cenzori – Milchevici Oxana, Eftodie Raisa. Directorul Societății Golovatinschi Maria.
7. Lista insiderilor și a persoanelor afiliate emitentului și mărimea cotelor deținute în capitalul social al emitentului, conform formularului EM-1 din raportul anual al emitentului. Godoroja Eugenia. 0 Godoroja Nicolae -195, Golovatinschi Eugen -0, Pațanov Mihaela-0, Golovatinschi Maria- 5, Jomiru Ion-0, Jomiru Maria -5400, Moisei Elvira-0, Moisei -0, Țurcan Ana-0, Țurcan Gheorghe -0, Țurcan Natalia -0, Eftodie Raisa-4100,
8. Informația privind valorile mobiliare ale emitentului înregistrate în Registrul de stat al valorilor mobiliare la ultima zi a perioadei de gestiune (31 decembrie).

Tip valori mobiliare	Codul ISIN	Numărul valorilor mobiliare, unități	Valoarea nominală a valorilor mobiliare, lei	Termen de circulație	Numărul valorilor mobiliare	
					Răscumpărate pe parcursul perioadei de gestiune	Achiziționate pe parcursul perioadei de gestiune
Acțiuni ordinare	MD14PERB1002	264100	1,0	X	-	-

9. Capitalul social al emitentului la ultima zi a perioadei de gestiune. 264100
10. Numărul de acționari înregistrați în registru la ultima zi a perioadei de gestiune 20
11. Lista acționarilor care la ultima zi a perioadei de gestiune dețin 5 și mai mult la sută din acțiunile cu drept de vot plasate ale emitentului.

Denumirea completă a persoanelor juridice/ numele prenumele persoanei fizice, numărul de înregistrare (IDNO)/codul personal al persoanei fizice (IDNP)	Numărul de acțiuni cu drept de vot		Cota deținută în numărul total de acțiuni cu drept de vot ale emitentului, %	
	Preferențiale	Ordinare	Preferențiale	Ordinare
Consiliul Raional Criuleni, c/f 1007601008557	-	221508	-	83,87

12. Lista filialelor și reprezentanțelor emitentului. – Nu sînt
13. Informația despre reorganizarea emitentului și a persoanelor afiliate acestuia-. nu au avut loc
14. Informația privind registratorul și auditorul emitentului
 - a) Registratorul Registrul F S.A. Chișinău Str Varlaam Mitropolit, 65conducător Plugari Nadejda, tel 22-99-17 contract nr. 111 B ____ Din 11,11,05 licența seria CNPF nr. 000584 din 13,01,2010
 - b) Auditorul_ SRL “Audit Victort” Mun. Chișinău, Ul. Tigina 65 “Licența AMMII nr 026443 din 06,11,2007. Administrator Mantaluța Aaliona, tel 27-63-66, contract nr. 22 din 06,06,2011
15. Informații despre obligațiile financiare neonorate-. nu sînt

16. Bilanțul contabil al emitentului la finele perioadei de gestiune:

Posturile bilanțului	La finele perioadei de gestiune curente, lei	La finele perioadei de gestiune precedente, lei
Activ		
1. Active pe termen lung		
1.1 Active nemateriale		
1.2 Active materiale pe termen lung	72068	86380
1.3 Active financiare pe termen lung		
1.4 Alte active pe termen lung		
Total capitolul 1	72068	86380
2. Active curente		
2.1 Stocuri de mărfuri și materiale		
2.2 Creanțe pe termen scurt	62144	40562
2.3 Investiții pe termen scurt		
2.4 Mijloace bănești	16032	9403
2.5 Alte active curente	149	
Total capitolul 2	78325	49965
Total activ	150393	136346
Pasiv		

3. Capital propriu		
Capital statutar	264100	264100
Capital suplimentar		
Capital nevărsat	()	()
Capital retras	()	()
Total 3.1 Capital statutar și suplimentar	264100	264100
Rezerve stabilite de legislație		
Rezerve prevăzute de statut		
Alte rezerve		
Total 3.2 Rezerve		
Corecții ale rezultatelor perioadelor precedente	(2040)	(2945)
Profitul nerepartizat (pierdere neacoperită) al anilor precedenți	(148719)	(143033)
Profitul net (pierdere) al perioadei de gestiune	(19584)	
Profit utilizat al perioadei de gestiune	()	()
Total 3.3 Profit nerepartizat (pierdere neacoperită)	(170343)	(148718)
Diferențe la reevaluarea activelor pe termen lung		
Subvenții		
Total 3.4 Capital secundar		
Total capitolul 3	93757	115382
4. Datorii pe termen lung – total		
4.1 Datorii financiare pe termen lung		
4.2 Datorii pe termen lung calculate		
Total capitolul 4		
5. Datorii pe termen scurt		
5.1 Datorii financiare pe termen scurt		
5.2 Datorii comerciale pe termen scurt	53152	19257
5.3 Datorii pe termen scurt calculate	3485	1706
Total capitolul 5	56636	20963
Total pasiv	150393	136345

17. Raportul de profit și pierderi pentru perioada de gestiune:

Indicatorii	Perioada de gestiune curentă, lei	Perioada de gestiune precedentă, lei
1. Venitul din vânzări	312058	232316
2. Costul vânzărilor	228985	183756
3. Profitul brut (pierdere globală)	83073	48560
4. Alte venituri operaționale		
5. Cheltuieli comerciale		
6. Cheltuieli generale și administrative	101781	17995
7. Alte cheltuieli operaționale	876	3305
8. Rezultatul din activitatea operațională: profit (pierdere)	-19584	-2740
9. Rezultatul din activitatea de investiții: profit (pierdere)		
10. Rezultatul din activitatea financiară: profit (pierdere)		
11. Rezultatul din activitatea economico-financiară: profit (pierdere)	-19584	-2740
12. Rezultatul excepțional: profit (pierdere)		
13. Profitul (pierdere) perioadei raportate pînă la impozitare	-19584	-2740
14. Cheltuieli (economie) privind impozitul pe venit		
15. Profitul net (pierdere netă)	-19584	-2740

18. Informații suplimentare privind profitul societății și utilizarea acestuia:

Indicatorii	Perioada de gestiune curentă, lei	Perioada de gestiune precedentă, lei
1. Direcțiile de utilizare a profitului net pe parcursul perioadei de gestiune:		
a) acoperirea pierderilor din anii precedenți		
b) rezerve stabilite de legislație;		
c) rezerve prevăzute de statut;		
d) alte rezerve;		
e) plata recompenselor membrilor consiliului societății și membrilor comisiei de cenzori;		
f) investirea în vederea dezvoltării producției;		
g) plata dividendelor: • la acțiunile preferențiale; • la acțiunile ordinare		
h) alte scopuri		
2. Activele nete ale emitentului		
3. Activele nete ale emitentului în raport la: • o acțiune ordinară	0,66	089
4. Profitul net la o acțiune ordinară a societății		
5. Datoriile la dividendele anilor precedenți		
6. Dividendele anunțate la o acțiune de fiecare clasă a emitentului: • intermediare, • anuale.		
7. Valoarea unei acțiuni a societății (cu indicarea sursei de informare) • valoarea de piață • valoarea estimativă	1,0	1,0

19. Persoanele care au semnat bilanțul contabil.

Maria Golovatinschi
Svetlana Groza

director contabil șef

20. Principalele teze ale raportului comisiei de cenzori: ținerea evidenței contabile și întocmirea dărilor de seamă s-a efectuat în conformitate cu cerințele legislației în vigoare.

Principalele teze ale raportului de audit: După opinia noastră rapoartele financiare reflect veridic în toate aspectele semnificative situația financiară a SA Superb – Service la data de 31 decembrie 2011. Rezultatele financiare, fluxul capitalului propriu și fluxul mijloacelor bănești sînt reflectate în conformitate cu cerințele Standardelor Naționale de Contabilitate și legii Contabilității nr. XVI din 27,04,2007.

Pentru anul 2012 se propune continuarea activității asupra lărgirii sferei de deservire a populației pe teritoriul țării.

Годовая отчетность акционерного общества „CARIERA DE GRANIT SI PIETRIS DIN SOROCA”

- Отчетный период: 2011.
- Полное и сокращенное наименование акционерного общества (эмитента): „CARIERA DE GRANIT SI PIETRIS DIN SOROCA”
- Номер и дата государственной регистрации эмитента: 1003607003198 от 08.08.1995.
- Местонахождение общества, номера телефонов и факса для контактов: г. Сорока, ул. Косэуць 4, тел/факс: /230/2-0710
- Основные виды деятельности: Добыча полезных ископаемых, производство строительных материалов: гранитный щебень различных фракций.
- Список должностных лиц эмитента:
Директор: Маценко И. В.; Совет Общества: Андроник Н. С., Грицуник А. И., Грицуник Л. И., Ройбу Ю. К., Мельник В. В.; Ревизионная комиссия: Ройбу И. Ю., Кошелева П. Д., Скутару В.
- Список инсайдеров и аффилированных лиц эмитента и величина принадлежащих им долей в уставном капитале эмитента, согласно форме ЕМ-1 годовой отчетности эмитента:**

№	Полное наименование юридического лица / Фамилия, имя физического лица, регистрационный номер (IDNO) / Персональный код физического лица (IDNP)	Занимаемая должность в руководящих органах эмитента
1	Должностные лица эмитента	
а) Члены Совета общества		
1	Андроник Н. С. 0951204880197	Председатель Совета Общества
2	Грицуник А. И. 0981103225869	Член совета Общества
3	Ройбу Ю. К. 0971309449220.	Член совета Общества
4	Грицуник Л. И. 0972401225952.	Член совета Общества
5	Мельник В. В. 0981505049054.	Член совета Общества
б) Исполнительный орган		
1	Маценко И. В. 972401834183.	Директор
в) Ревизионная комиссия		
1	Ройбу И. Ю. 2000033011556.	Председатель ревизионной комиссии
2	Кошелева П. Д. 0962812042015.	Член ревизионной комиссии
3	Скутару В. Н. 0971302874461.	Член ревизионной комиссии
д) Другие должностные лица, в том числе руководитель филиала или представительства		
1	Андроник Н. С. 0951204880197.	Руководитель представительства
Аффилированные лица эмитента, не указанные в разделах I-V		
	Андроник Н. С. 0951204880197 Грицуник А. И. 0981103225869 Ройбу Ю. К. 0971309449220. Грицуник Л. И. 0972401225952.	SRL "Ghips-Biruinta" 1002602004159 Учредители
	Ройбу Ю. К. 0971309449220.	SRL "Alero-Com" 1003607008078. Директор
	Ройбу Ю. К. 0971309449220.	SRL "Florasec" 1004607006244. учредитель
	Грицуник Л. И.	SRL "Csiva-International" 1003602009195. учредитель

- Информация о ценных бумагах эмитента, зарегистрированных в Государственном реестре ценных бумаг, на последний день отчетного периода (31 декабря):**

Тип ценных бумаг	Код ISIN	Количество ценных бумаг, единицы	Номинальная стоимость ценных бумаг, лей	Срок обращения	Количество ценных бумаг	
					выкупленных на протяжении отчетного периода	приобретенных на протяжении отчетного периода
Простые акции	MD14CARE1008	2 023 951	9.00	X	—	—
Привилег. акции	—	—	—	—	—	—
Облигации	—	—	—	—	—	—

- Уставный капитал эмитента на последний день отчетного периода: 18 215 559.00 лей.
- Количество акционеров, зарегистрированных на последний день отчетного периода: 1017.
- Список акционеров, которые на последний день отчетного периода владеют 5 и более процентов размещенных голосующих акций эмитента.**

Полное наименование юридических лиц / фамилия, имя физического лица, регистрационный номер (IDNO)/персональный код физического лица (IDNP)	Количество голосующих акций		Доля в общем количестве голосующих акций эмитента, %	
	Привилег.	Простые	Привилег.	Простые
Андроник Н. С. 0951204880197	0	476789	0	23,55
Грицуник И. Б. 0991808704161	0	476790	0	23,55
Ройбу Ю. К. 0971309449220.	0	476789	0	23,55
Грицуник Л. И. 0972401225952.	0	476789	0	23,55

- Список филиалов и представительств эмитента:
Представительство SA "Cariera de Granit si Pietris din Soroca" м.Кишинэу, ул. А.Матеевич 84/1
- Информация о реорганизации эмитента и его аффилированных лицах: нет данных
- Информация о регистраторе и аудитор эмитента:
а) Регистратор: SA "REAL-REGISTR", м. Бэлць, ул. Киев 122/3, Лицензия №CNPFF000081, Збанк Анатолий, 023128233, Договор №15/1-92.2 от 23.03.2010
б) Аудитор: II "TURCAN-AUDIT" м. Кишинэу, ул. Зэволюй 6/а, Цуркан А. И, тел /22/271578
- Информация о невыплаченных финансовых обязательствах:**

Тип обязательства	Срок платежа	Невыплаченная сумма обязательства на конец отчетного периода, лей
Дивиденды		2 661 962,00

16. Бухгалтерский баланс эмитента на конец отчетного периода:

Статьи баланса	На конец текущего отчетного периода, лей	На конец предыдущего отчетного периода, лей
Актив		
1. Долгосрочные активы		
1.1 Нематериальные активы	3189	4109
1.2 Долгосрочные материальные активы	67 747 341	26 170 301
1.3 Долгосрочные финансовые активы	3 825 920	3 825 920
1.4 Прочие долгосрочные активы	463836	394321

Итого по разделу 1	72040286	30394651
2. Текущие активы		
2.1 Товарно-материальные запасы	8887463	6742545
2.2 Краткосрочная дебиторская задолженность	10269028	5529648
2.3 Краткосрочные инвестиции	6279395	2163840
2.4 Денежные средства	5894149	129945
2.5 Прочие текущие активы	989332	644796
Итого по разделу 2	32319367	15210774
Всего актив	104359653	45605425
Пассив		
3. Собственный капитал		
Уставный капитал	5879025	5879025
Добавочный капитал		
Неоплаченный капитал	()	()
Изъятый капитал	()	()
Итого 3.1 Уставный и добавочный капитал	5879025	5879025
Резервы, установленные законодательством		
Резервы, предусмотренные уставом	881854	881854
Прочие резервы	3986662	3986662
Итого 3.2 Резервы	4868516	4868516
Поправки результатов предыдущих периодов	(7211693)	
Нераспределенная прибыль (непокрытый убыток) прошлых лет	(345 036)	
Чистая прибыль (убыток) отчетного периода	5 905 458	
Использованная прибыль отчетного периода	()	()
Итого 3.3 Нераспределенная прибыль (непокрытый убыток)	(1651271)	(345036)
Разницы от переоценки долгосрочных активов	39 993 559	
Субсидии		
Итого 3.4 Неосновной капитал	39 993 559	
Итого по разделу 3	49089829	10402505
4. Долгосрочные обязательства – всего		
4.1 Долгосрочные финансовые обязательства	27584871	11965515
4.2 Долгосрочные начисленные обязательства		
Итого по разделу 4	29870373	11965515
5. Краткосрочные обязательства		
5.1 Краткосрочные финансовые обязательства	795622	317000
5.2 Краткосрочные торговые обязательства	7055806	14108969
5.3 Краткосрочные начисленные обязательства	17548023	8811436
Итого по разделу 5	25399451	23237405
Всего пассив	104359653	45605425

17. Информация о прибыли и убытках за отчетный период:

Показатели	Текущий отчетный период, лей	Предыдущий отчетный период, лей
1. Доход от продаж	42392170	31170272
2. Себестоимость продаж	19590053	9887218
3. Валовая прибыль (валовый убыток)	22802117	21283054
4. Прочие операционные доходы	426142	424070
5. Торговые расходы	4790678	4238150
6. Общие и административные расходы	10485716	11243435
7. Прочие операционные расходы	5095883	3897146
8. Результат от операционной деятельности: прибыль (убыток)	2855982	2328393
9. Результат от инвестиционной деятельности: прибыль (убыток)	509466	(86160)
10. Результат от финансовой деятельности: прибыль (убыток)	2540760	166626
11. Результат от финансово-экономической деятельности: прибыль (убыток)	5906208	2408859
12. Чрезвычайный результат: прибыль (убыток)		
13. Прибыль (убыток) отчетного периода до налогообложения	5906208	2408859
14. Расходы (экономию) на подоходный налог	750	39000
15. Чистая прибыль (чистый убыток)	5905458	2369859

18. Дополнительная информация о прибыли общества и его использовании:

Показатели	Текущий отчетный период, лей	Предыдущий отчетный период, лей
1. Направления использования чистой прибыли на протяжении предыдущего отчетного года:		
а) покрытие убытков прошлых лет	2369859	
б) резервы, установленные законодательством;		
в) резервы, предусмотренные уставом;		
г) прочие резервы;		
д) плата вознаграждения членам совета общества и членам ревизионной комиссии;		
е) инвестирование в целях развития производства;		
г) выплата дивидендов: • по привилегированным акциям; • по простым акциям		
з) иные цели		
2. Чистые активы эмитента		
3. Чистые активы эмитента по отношению к: • одной облигации • одной привилегированной акции • одной простой акции	10,59	
4. Чистая прибыль на одну простую акцию общества	9,04	
5. Обязательства по дивидендам прошлых лет	2661962,00	
6. Объявленные дивиденды на одну акцию каждого класса эмитента: • промежуточные, • годовые.		

7. Stoimost'ь одной акции общества (с указанием источника информации): • рыночная стоимость; • оценочная стоимость		
--	--	--

19. Лица, подписавшие бухгалтерский баланс:

Директор
Главный бухгалтер

Маценко И. В.
Демчикова Н. С.

Аудиторское мнение: Финансовые отчеты, во всех аспектах финансового положения на дату 31.12.2011, финансовые результаты, активы предприятия, денежные средства, отраженные в отчетах соответствуют Национальным Стандартам бухгалтерского Учета и Налоговому Кодексу РМ.

Raportul anual al societății pe acțiuni "Magistrala"

1. Perioada de gestiune anul 2011.
2. Denumirea completă și prescurtată a societății pe acțiuni:
SA "Magistrala", Societatea pe Acțiuni "Magistrala".
3. Numărul și data înregistrării de stat a emitentului MD 0000650 din 31.01.1995.
4. Sediul societății, numerele de telefon și fax pentru relații
mun. Bălți, str. 31 August, 20-b, /231/ 24392,29357.
5. Principalele genuri de activitate Construcția și reparația drumurilor.
6. Lista persoanelor cu funcții de răspundere ale emitentului
Membrii Consiliului: Surdu N., Cijcenco R., Virlan A., Țurcan A., Sîrbu C.
Membrii organului executiv: Director general – Cocerga V.
Comisia de cenzori: FA „LEUAUDITFIN” SRL – Director O. Țurcan
7. **Lista insiderilor și a persoanelor afiliate emitentului și mărimea cotelor deținute în capitalul social al emitentului, conform formularului EM-1 din raportul anual al emitentului**
Surdu I., Surdu A., Surdu V., Surdu G., Surdu S., Artiomoaia M., Gherasim B., Gherasim G., Gherasim O., Gîrdei E., Vengher V., Vengher S., Colin E., Dobriboșci E., Sîrbu D., Sîrbu V., Virlan V., Virlan T., Nipomici T., Apostol A., Vengher O., Vengher N., Vengher P., Luchianuc E., Molitova O., Sîrbu V., Sîrbu E., Sîrbu S., Amaftioaei A., Rusu E., Apostol V., Moscovciuc G., Budei N., Budei E., Budei A., Croitoru V., Costîghina N., Ceban L., Cocerga A., Beloșîkaia T., Raducan V., Raducan Ș., Raducan Ș., Raducan M., Trînta V., Țurcan O., Țurcan N., Țurcan A., Țurcan M., Madan Gh., Madan A.
8. **Informația privind valorile mobiliare ale emitentului înregistrate în Registrul de stat al valorilor mobiliare la ultima zi a perioadei de gestiune (31 decembrie).**

Tip valori mobiliare	Codul ISIN	Numărul valorilor mobiliare, unități	Valoarea nominală a valorilor mobiliare, lei	Termen de circulație	Numărul valorilor mobiliare	
					Răscumpărate pe parcursul perioadei de gestiune	Achiziționate pe parcursul perioadei de gestiune
Acțiuni ordinare	MD14MAG11005	1925958	5	X	-	-
Acțiuni preferențiale	-	-	-	-	-	-
Obligațiuni	-	-	-	-	-	-

9. Capitalul social al emitentului la ultima zi a perioadei de gestiune.	9629790
10. Numarul de acționari înregistrați în registru la ultima zi a perioadei de gestiune	203

11. **Lista acționarilor care la ultima zi a perioadei de gestiune dețin 5 și mai mult la sută din acțiunile cu drept de vot plasate ale emitentului.**

Denumirea completă a persoanelor juridice/ numele prenumele persoanei fizice, numărul de înregistrare (IDNO)/codul personal al persoanei fizice (IDNP)	Numărul de acțiuni cu drept de vot		Cota deținută în numărul total de acțiuni cu drept de vot ale emitentului, %	
	Preferențiale	Ordinare	Preferențiale	Ordinare
Hebes Investments Limited HE229203		911726		47,34
Welart Limited HE181734		421574		21,89
Țurcan Alexandra		214200		11,12

12. Lista filialelor și reprezentanțelor emitentului.
Reprezentanțele: Bălți, Soroca, Florești, Drochia, Edineț, Ungheni.
13. Informația despre reorganizarea emitentului și a persoanelor afiliate acestuia nu sunt evenimente.
14. Informația privind registratorul și auditorul emitentului
a) Registratorul „Real-Registr” SA, m. Bălți, str. Kiev, 122/3, Zbancă Anatolie “/231/28233, contract Nr 15/1-49.3 din 01-08.2007.
b) Auditorul CA „Sovirina Audit” SRL, mun. Chișinău, str. P. Rariș, 36 of. 145, Zaharcenco Irina, /22/ 602381, nr. 22/11 din 16.05.2011
15. **Informații despre obligațiile financiare neonorate.**

Tipul obligațiunii	Termenul de scadență	Suma neonorată a obligațiunii la finele perioadei de gestiune, lei
Credit	04.07.2013	4840000,00
Credit	16.06.2012	1096253,31
Credit	31.12.2013	1000000,00
Leasing	31.12.2013	1670000,00
Împrumut	05.11.2013	6267811,00

16. Bilanțul contabil al emitentului la finele perioadei de gestiune:

Posturile bilanțului	La finele perioadei de gestiune curente, lei	La finele perioadei de gestiune precedente, lei
Activ		
1. Active pe termen lung		
1.1 Active nemateriale	1375	2260
1.2 Active materiale pe termen lung	19782561	18093419
1.3 Active financiare pe termen lung	9945012	3936266
1.4 Alte active pe termen lung	-	-
Total capitolul 1	29728948	21723330
2. Active curente		
2.1 Stocuri de mărfuri și materiale	4581810	2756037
2.2 Creanțe pe termen scurt	5397592	3490238
2.3 Investiții pe termen scurt	-	-
2.4 Mijloace bănești	807772	2359848
2.5 Alte active curente	54726	27130
Total capitolul 2	10841900	8633253
Total activ	40570848	30665198

Pasiv		
3. Capital propriu		
Capital statutar	9629790	9629790
Capital suplimentar		
Capital nevărsat		()
Capital retras		()
Total 3.1 Capital statutar și suplimentar	9629790	9629790
Rezerve stabilite de legislație	182595	68414
Rezerve prevăzute de statut	2459983	436736
Alte rezerve	8784203	8789203
Total 3.2 Rezerve	11426781	9294353
Corecții ale rezultatelor perioadelor precedente		
Profitul nerepartizat (pierdere neacoperită) al anilor precedenți	218211	2283619
Profitul net (pierdere) al perioadei de gestiune		2283619
Profit utilizat al perioadei de gestiune	218211	()
Total 3.3 Profit nerepartizat (pierdere neacoperită)	218211	2283619
Diferențe la reevaluarea activelor pe termen lung		
Subvenții		
Total 3.4 Capital secundar		-
Total capitolul 3	21274782	21207762
4. Datorii pe termen lung – total		
4.1 Datorii financiare pe termen lung	13204064	5966337
4.2 Datorii pe termen lung calculate	311892	-
Total capitolul 4	13515956	5966337
5. Datorii pe termen scurt		
5.1 Datorii financiare pe termen scurt	-	-
5.2 Datorii comerciale pe termen scurt	5033174	2540370
5.3 Datorii pe termen scurt calculate	746936	950729
Total capitolul 5	5780110	3491099
Total pasiv	40570848	30665198

17. Raportul de profit și pierderi pentru perioada de gestiune:

Indicatorii	Perioada de gestiune curentă, lei	Perioada de gestiune precedentă, lei
1. Venitul din vânzări	44952538	36153708
2. Costul vânzărilor	39460655	28990525
3. Profitul brut (pierdere globală)	5491883	7163183
4. Alte venituri operaționale	1076144	1548167
5. Cheltuieli comerciale	23747	36705
6. Cheltuieli generale și administrative	4303847	3860073
7. Alte cheltuieli operaționale	2053240	2528436
8. Rezultatul din activitatea operațională: profit (pierdere)	187193	2286136
9. Rezultatul din activitatea de investiții: profit (pierdere)	31153	2500
10. Rezultatul din activitatea financiară: profit (pierdere)	(135)	(5017)
11. Rezultatul din activitatea economico-financiară: profit (pierdere)	218211	2283619
12. Rezultatul excepțional: profit (pierdere)	-	-
13. Profitul (pierdere) perioadei raportate până la impozitare	218211	2283619
14. Cheltuieli (economie) privind impozitul pe venit	-	-
15. Profitul net (pierdere netă)	218211	2283619

18. Informații suplimentare privind profitul societății și utilizarea acestuia:

Indicatorii	Perioada de gestiune curentă, lei	Perioada de gestiune precedentă, lei
1. Direcțiile de utilizare a profitului net pe parcursul perioadei de gestiune:		
a) acoperirea pierderilor din anii precedenți		
b) rezerve stabilite de legislație;	182595	68414
c) rezerve prevăzute de statut;	2459983	436736
d) alte rezerve;	8784203	8789203
e) plata recompenselor membrilor consiliului societății și membrilor comisiei de cenzori;		
f) investirea în vederea dezvoltării producției;		-
g) plata dividendelor: • la acțiunile preferențiale; • la acțiunile ordinare		-
h) alte scopuri		-
2. Activele nete ale emitentului	21274782	21207762
3. Activele nete ale emitentului în raport la:		
• o obligațiune		
• o acțiune preferențială		
• o acțiune ordinară	11,04	11,01
4. Profitul net la o acțiune ordinară a societății	0,11	1,19
5. Datoriile la dividendele anilor precedenți	-	-
6. Dividendele anunțate la o acțiune de fiecare clasă a emitentului: • intermediare, • anuale.	-	-
7. Valoarea unei acțiuni a societății (cu indicarea sursei de informare) • valoarea de piață • valoarea estimativă	-	2,02

19. Persoanele care au semnat bilanțul contabil

Director general
contabil-șef

V. Cocerga
V. Vengher

20. Opinia auditorului:

Informația financiar-economică este veridică, capabilă să asigure reflectarea în toate aspectele esențiale a activelor, capitalul propriu și datoriilor SA "Magistrala" la data de 31.12.2011, precum și a rezultatelor financiare ale întreprinderii pe perioada raportată, reeșind din prevederile actelor legislative și normative ce reglementează evidența contabilă și întocmirea rapoartelor.

Raportul anual al societății pe acțiuni "CARMEZ"

1. Perioada de gestiune 01.01.2011 – 31.12.2011.
2. Denumirea completă și prescurtată a societății pe acțiuni (emitentului) Societatea pe Acțiuni „CARMEZ”; SA „CARMEZ”.
3. Numărul și data înregistrării de stat a emitentului nr. 100360002136 din 06.01.1995.
4. Sediul societății, numerele de telefon și fax pentru relații MD-2002, șos. Muncești, nr. 121, mun. Chișinău, Republica Moldova, tel.: 55-04-41, fax 55-42-55.
5. Principalele genuri de activitate Sacrificarea animalelor, prelucrarea cărnii, producerea preparatelor din carne și comercializarea lor.
6. **Lista persoanelor cu funcții de răspundere ale emitentului:**

Membrii Consiliului societății	Membrii Comitetului de conducere	Membrii Comisiei de cenzori
Ciobanu Constantin	Cișlaru Anatolie	Cojocar Fiodor
Florea Galina	Russu Serghei	Bodiul Nadejda
Bîzgu Ion	Merenco Igor	Casu Irina
Bogdanova Ala	Bargan Galina	
Bivol Nicolae	Talmazan Natalia	

7. **Lista insiderilor și a persoanelor afiliate emitentului și mărimea cotelor deținute în capitalul social al emitentului, conform formularului EM-1 din raportul anual al emitentului:**

Numele, prenumele	Nr. de acțiuni (%)	Numele, prenumele	Nr. de acțiuni (%)	Numele, prenumele	Nr. de acțiuni (%)
Labuneț Ala	—	Bivol Dumitru	—	Izotova Tatiana	401 (0,018)
Ciobanu Vladimir	—	Cișlaru Larisa	—	Talmazan Ghenadie	—
Florea Victor	—	Cișlaru Dragoș	—	Ceban Andriana	—
Florea Cristina	—	Cișlaru Radu	—	Cojocar Galina	33 (0,001)
Bîzgu Maria	—	Russu Irina	—	Cojocar Sergiu	6 (0,0002)
Bîzgu Igori	—	Russu Octavian	—	Cojocar Natalia	—
Tropin Carolina	—	Russu Stelian	—	Bodiul Mihail	38 (0,001)
Bogdanov Anatol	—	Merenco Silvia	30 (0,001)	Maiduc Iulita	—
Bivol Nina	722 (0,033)	Merenco Vitalii	6 (0,0002)		
Bivol Natalia	—	Merenco Vadim	6 (0,0002)		

8. **Informația privind valorile mobiliare ale emitentului înregistrate în Registrul de stat al valorilor mobiliare la ultima zi a perioadei de gestiune (31 decembrie).**

Tip valori mobiliare	Codul ISIN	Numărul valorilor mobiliare, unități	Valoarea nominală a valorilor mobiliare, lei	Termen de circulație	Numărul valorilor mobiliare	Răscumpărate pe parcursul perioadei de gestiune	Achiziționate pe parcursul perioadei de gestiune
Acțiuni ordinare	MD14RMEZ1007	2160905	10	X	—	—	—
Acțiuni preferențiale	—	—	—	—	—	—	—
Obligațiuni	—	—	—	—	—	—	—

9. Capitalul social al emitentului la ultima zi a perioadei de gestiune. 21609050
10. Numarul de acționari înregistrați în registru la ultima zi a perioadei de gestiune 2796

11. **Lista acționarilor care la ultima zi a perioadei de gestiune dețin 5 și mai mult la sută din acțiunile cu drept de vot plasate ale emitentului.**

Denumirea completă a persoanelor juridice/numele prenumele persoanei fizice, numărul de înregistrare (IDNO)/codul personal al persoanei fizice (IDNP)	Numărul de acțiuni cu drept de vot		Cota deținută în numărul total de acțiuni cu drept de vot ale emitentului, %	
	Preferențiale	Ordinare	Preferențiale	Ordinare
Anatolie Cișlaru, IDNP 0972201885020	—	780235	—	36,107
Florea Galina, IDNP 0981205895713	—	111132	—	5,143
Bogdanova Ala, IDNP 0970403486744	—	131006	—	6,063
SC „Globauto” SRL, IDNO 1004600064052	—	251846	—	11,655

12. Lista filialelor și reprezentanțelor emitentului. Nu sunt.
13. Informația despre reorganizarea emitentului și a persoanelor afiliate acestuia. Nu a fost reorganizată.
14. Informația privind registratorul și auditorul emitentului
 - a) Registratorul Compania „Registru” Societate pe Acțiuni, MD-2012, str. Șciusev, nr. 47, Licența seria CNPF nr. 000083 din 13.01.2010, director Olesea Domentii, tel.: 54-19-42, Contractul nr. R-101/446 din 11.01.2010.
 - b) Auditorul „Incontest-Audit” Societate cu Răspundere Limitată, MD-2001, str. Bernardazzi, nr. 33, of. 10, Licența seria A MMП nr. 004276 din 15.02.2006, director Tatiana Ignat, tel.: 54-59-17, Contractul din 09.08.2011.
15. Informații despre obligațiile financiare neonorate.

16. Bilanțul contabil al emitentului la finele perioadei de gestiune:

Posturile bilanțului	La finele perioadei de gestiune curente, lei	La finele perioadei de gestiune precedente, lei
Activ		
1. Active pe termen lung		
1.1 Active nemateriale	144419	218287
1.2 Active materiale pe termen lung	93343765	102862853
1.3 Active financiare pe termen lung	31320	31320
1.4 Alte active pe termen lung	50402	66107
Total capitolul 1	93569906	103178567
2. Active curente		
2.1 Stocuri de mărfuri și materiale	6710915	9325612
2.2 Creanțe pe termen scurt	15246276	18076452
2.3 Investiții pe termen scurt	—	—
2.4 Mijloace bănești	906855	1220029
2.5 Alte active curente	130191	124590
Total capitolul 2	22994237	28746683
Total activ		
Pasiv		

3. Capital propriu		
Capital statutar	21609050	21609050
Capital suplimentar	2271648	2271648
Capital nevărsat	—	—
Capital retras	(1599040)	(1599040)
Total 3.1 Capital statutar și suplimentar	22281658	22281658
Rezerve stabilite de legislație	2129341	2129341
Rezerve prevăzute de statut	29720648	29720648
Alte rezerve	48725059	48725059
Total 3.2 Rezerve	80575048	80575048
Corecții ale rezultatelor perioadelor precedente		
Profitul nerepartizat (pierdere neacoperită) al anilor precedenți	(12797753)	(12797753)
Profitul net (pierdere) al perioadei de gestiune	(21182524)	()
Profit utilizat al perioadei de gestiune	()	()
Total 3.3 Profit nerepartizat (pierdere neacoperită)	(33980277)	(12797753)
Diferențe la reevaluarea activelor pe termen lung	(1215981)	(22680)
Subvenții	—	—
Total 3.4 Capital secundar	(1215981)	(22680)
Total capitolul 3	67660448	90036273
4. Datorii pe termen lung – total		
4.1 Datorii financiare pe termen lung		
4.2 Datorii pe termen lung calculate	652529	1010368
Total capitolul 4	652529	1010368
5. Datorii pe termen scurt		
5.1 Datorii financiare pe termen scurt	12623066	11623066
5.2 Datorii comerciale pe termen scurt	29726620	23622222
5.3 Datorii pe termen scurt calculate	5901480	5633321
Total capitolul 5	48251166	40878609
Total pasiv	116564143	131925250

17. Raportul de profit și pierderi pentru perioada de gestiune:

Indicatorii	Perioada de gestiune curentă, lei	Perioada de gestiune precedentă, lei
1. Venitul din vânzări	118615242	152541552
2. Costul vânzărilor	101803671	122377124
3. Profitul brut (pierdere globală)	16811571	30164428
4. Alte venituri operaționale	4028288	3079572
5. Cheltuieli comerciale	23163344	23913116
6. Cheltuieli generale și administrative	13889698	18072733
7. Alte cheltuieli operaționale	6210269	4216957
8. Rezultatul din activitatea operațională: profit (pierdere)	(22423452)	(12958806)
9. Rezultatul din activitatea de investiții: profit (pierdere)	1451819	6508
10. Rezultatul din activitatea financiară: profit (pierdere)	(209059)	52169
11. Rezultatul din activitatea economico-financiară: profit (pierdere)	(21180692)	(12900129)
12. Rezultatul excepțional: profit (pierdere)		214
13. Profitul (pierdere) perioadei raportate până la impozitare	(21180692)	(12899915)
14. Cheltuieli (economie) privind impozitul pe venit	1832	16470
15. Profitul net (pierdere netă)	(21182524)	(12916385)

18. Informații suplimentare privind profitul societății și utilizarea acestuia:

Indicatorii	Perioada de gestiune curentă, lei	Perioada de gestiune precedentă, lei
1. Direcțiile de utilizare a profitului net pe parcursul perioadei de gestiune:		
a) acoperirea pierderilor din anii precedenți		
b) rezerve stabilite de legislație;		
c) rezerve prevăzute de statut;		
d) alte rezerve;		
e) plata recompenselor membrilor consiliului societății și membrilor comisiei de cenzori;		
f) investirea în vederea dezvoltării producției;		
g) plata dividendelor: • la acțiunile preferențiale; • la acțiunile ordinare		
h) alte scopuri		
2. Activele nete ale emitentului	67660448	90036273
3. Activele nete ale emitentului în raport la:		
• o obligațiune		
• o acțiune preferențială		
• o acțiune ordinară	31,31	41,67
4. Profitul net la o acțiune ordinară a societății	(9,80)	(5,92)
5. Datoriile la dividendele anilor precedenți		
6. Dividendele anunțate la o acțiune de fiecare clasă a emitentului: • intermediare, • anuale.		
7. Valoarea unei acțiuni a societății (cu indicarea sursei de informare) • valoarea de piață • valoarea estimativă	10	10

19. Persoanele care au semnat bilanțul contabil.

Directorul general,
Șef Departamentul Economico-Financiar și Contabilitate,

dl Anatolie Cișlaru
dna Galina Florea

20. Opinia auditorului exprimată în raportul de audit al societății de audit care a efectuat auditul obligatoriu al rapoartelor financiare anuale. Rapoartele financiare oferă o imagine veridică și completă despre situația financiară a SA „CARMEZ” la 31 decembrie 2011 și corespund Standardelor Naționale de Contabilitate, Codului Fiscal al RM și Legii Contabilității nr. 113-XVI din 27.04.2007.

Raportul anual al societății pe acțiuni "MIOARA"

- Perioada de gestiune. A. 2011
- Denumirea completă și prescurtată a societății pe acțiuni (emitentului). SOCIETATEA PE ACȚIUNI MIOARA SA MIOARA
- Numărul și data înregistrării de stat a emitentului. №121034099 DIN 01.11.1995
- Sediul societății, numerele de telefon și fax pentru relații. m BĂLȚI str. V. ALECSANDRI 2
- Principalele genuri de activitate. PRELUCRAREA ȘI CONFECȚIONAREA ARTICOLELOR DIN BLANĂ NATURALĂ, ACTIVITATEA COMERCIALĂ, COMERCIALIZAREA MĂFURILOR, PRESTAREA SERVICIILOR.
- Lista persoanelor cu funcții de răspundere ale emitentului. Președintele SA Mioara-Babenco Vitalie Aurel- 10 acții, membrii Consiliului SA-Sirbu Vladimir Nicolaie- Botnariuc Liubovin Anatolie, Jiguliova Ina Victor, Cambur Vladimir Nicolaie, Membru Organului executiv-Tripadus Alexandr Anatolie; Contabil sef – Cusnir Vera Andrei -632acții 0.02%; Comisia de cenzori-Tibirnac Mihaiela, Petrenco Oxana, Himici Silvia. Persoanele care au acces la informație- Tripadus Alexandru, Godovanciu Nadia, Babenco Vitalie
- Lista insiderilor și a persoanelor afiliate emitentului și mărirea cotelor deținute în capitalul social al emitentului, conform formularului EM-1 din raportul anual al emitentului. Persoanele afiliate persoanei Babenco Vitalie Aurel, Babenco Aurel A, Babenco Andrei Aurel, Babenco Andrei Vitalie, Babenco Chiril Vitali, persoanele afiliate Sirbu Vasiliu Nicolaie-Sirbu Galina Trofim, Sirbu Viorel Vasiliu, Sirbu Anatolie Vasile, Sirbu Ana Vladimir, Sirbu Ilie Nicolai, Persoanele afiliate Botnariuc Liubovi Anatolie – Botnariuc Igor A, Botnariuc Chiril Igor, Botnariuc Anastasia Igor, Tripadus Anatolie, Tripadus Eudochia, Tripadus Ruslan, Tripadus Alexandru, Tripadus Natalia. Persoanele afiliate Jiguliova Ina Anatolie-Jiguliova Liubovi A, Jiguliova Natalia V, Jiguliova Elena V. Persoanele afiliate Cambur Vladimir Nicolaie- Cambur Veronica, Cambur Alina, Cambur Chiril, Cambur Marc, Cambur Diana "Cambur Gleb, Cambur Vera, Cambur Nicolai, Cambur Liuba, Cambur Nicolai, Plamadeala Nadejda, Plamadeala Alexandr. Persoanele afiliate Tripadus Alexandr Anatolie- Tripadus Margarita, Tripadus Anatolie, Tripadus Ruslan, Tripadus Natalia, Botnariuc Liubovi. Persoanele afiliate Cusnir Vera Andrei-Barbier Andrei Valeriu, Trofimov Margarita Valeriu, Trofimov Valeria Alexandru, Cusnir Lidia Andrei, Cusnir Zinaida Andrei. Comisia de cenzori- Tibirnac Mihaiela Vasile, Petrenco Oxana Anatolie, Himici Silvia Alexandru. Persoanele afiliate Tibirnac Mihaiela Vasile- Tibirnac Vadim Ion, Tibirnac Gabriela Vadim, Gisca Nina Nicolai, Gisca Vasile Nicolai, Gisca Stela Vasile.
- Informația privind valorile mobiliare ale emitentului înregistrate în Registrul de stat al valorilor mobiliare la ultima zi a perioadei de gestiune (31 decembrie 2010).**

Tip valori mobiliare	Codul ISIN	Numărul valorilor mobiliare, unități	Valoarea nominală a valorilor mobiliare, lei	Termen de circulație	Numărul valorilor mobiliare Răscumpărate pe parcursul perioadei de gestiune	Achiziționate pe parcursul perioadei de gestiune
Acțiuni ordinare	MD14MIOA1005	2 901 467	5-00	X	-	-
Acțiuni preferențiale	-	-	-	-	-	-
Obligațiuni	-	-	-	-	-	-

- Capitalul social al emitentului la ultima zi a perioadei de gestiune. 14 507 335-00
- Numarul de acționari înregistrați în registru la ultima zi a perioadei de gestiune 1 803
- Lista acționarilor care la ultima zi a perioadei de gestiune dețin 5 și mai mult la sută din acțiunile cu drept de vot plasate ale emitentului.**

Denumirea completă a persoanelor juridice/ numele prenumele persoanei fizice, numărul de înregistrare (IDNO)/codul personal al persoanei fizice (IDNP)	Numărul de acțiuni cu drept de vot		Cota deținută în numărul total de acțiuni cu drept de vot ale emitentului, %	
	Preferențiale	Ordinare	Preferențiale	Ordinare
1. JIGULIOVA INA V		722 990		24,918
2. PETROV LUISA D		648 322		22,344
3. HARNAGEA ANULA		667 510		23,006
4. RUSSU MIRCEA		377 457		13,009

- Lista filialelor și reprezentanțelor emitentului. EVENIMENTUL NU A AVUT LOC
- Informația despre reorganizarea emitentului și a persoanelor afiliate acestuia. EVENIMENTUL NU A AVUT LOC
- Informația privind registratorul și auditorul emitentului
a) Registratorul INDEPENDENT REAL-REGISTR SA IDNO 1002602003543 MD3100, mun. BĂLȚI str. KIEV 122/3 tel. (0231) 2-82-33 REGISTRATORUL A. ZBANCĂ Contract 15/1-41,4 DIN 31.07.2007. Certificat MD nr. 0086044 din 03.11.2008, Licența nr. CNPF000081,13/01/10-13/01/15
b) Auditorul _____

16. Bilanțul contabil al emitentului la finele perioadei de gestiune

Posturile bilanțului	La finele perioadei de gestiune curente, lei	La finele perioadei de gestiune precedente, lei
Activ	33 551 049	34 383 538
1. Active pe termen lung	29 729 245	31 566 644
1.1 Active nemateriale	0	1 820
1.2 Active materiale pe termen lung	29 494 445	31 330 024
1.3 Active financiare pe termen lung		234 800
1.4 Alte active pe termen lung		
Total capitolul 1	29 729 245	31 566 644
2. Active curente		
2.1 Stocuri de mărfuri și materiale	1 911 561	1 974 269
2.2 Creanțe pe termen scurt	1 903 829	840 100
2.3 Investiții pe termen scurt		
2.4 Mijloace bănești	6 194	1 987
2.5 Alte active curente	220	538
Total capitolul 2	3 821 804	2 816 894
Total activ	33 551 049	34 383 538
Pasiv		
3. Capital propriu		
Capital statutar	14 507 335	14 507 335
Capital suplimentar		
Capital nevărsat		()
Capital retras		()
Total 3.1 Capital statutar și suplimentar	14 507 335	14 507 335

Rezerve stabilite de legislație	32 247	32 247
Rezerve prevăzute de statut		
Alte rezerve	14 574 837	15 246 038
Total 3.2 Rezerve	14 607 084	15 279 307
Corecții ale rezultatelor perioadelor precedente		
Profitul nerepartizat (pierdere neacoperită) al anilor precedenți	-5 072 156	- 3 420 772
Profitul net (pierdere) al perioadei de gestiune	- 623 221	-1 651 384
Profit utilizat al perioadei de gestiune		()
Total 3.3 Profit nerepartizat (pierdere neacoperită)	- 5 695 377	-5 072 156
Diferențe la reevaluarea activelor pe termen lung		
Subvenții		
Total 3.4 Capital secundar		
Total capitolul 3	23 419 042	24 713 464
4. Datorii pe termen lung – total		
4.1 Datorii financiare pe termen lung		
4.2 Alte datorii financiare pe termen lung	7 852 171	7 852 171
Total capitolul 4	7 852 171	7 852 171
5. Datorii pe termen scurt		
5.1 Datorii financiare pe termen scurt	518 000	518 000
5.2 Datorii comerciale pe termen scurt	202 940	210 628
5.3 Datorii pe termen scurt calculate	1 558 896	1 089 275
Total capitolul 5	2 279 836	1 817 903
Total pasiv	33 551 049	34 383 593

17. Raportul de profit și pierderi pentru perioada de gestiune:

Indicatorii	Perioada de gestiune curentă, lei	Perioada de gestiune precedentă, lei
1. Venitul din vânzări	230 014	333 830
2. Costul vânzărilor	169 991	277 870
3. Profitul brut (pierdere globală)	60 023	55 960
4. Alte venituri operaționale	180 955	167 984
5. Cheltuieli comerciale	46 191	1 044 886
6. Cheltuieli generale și administrative	697 589	802 984
7. Alte cheltuieli operaționale	8 541	81 750
8. Rezultatul din activitatea operațională: profit (pierdere)	-511 343	- 1 705 676
9. Rezultatul din activitatea de investiții: profit (pierdere)	-111 878	54 292
10. Rezultatul din activitatea financiară: profit (pierdere)	-623 221	-1 651 384

18. Informații suplimentare privind profitul societății și utilizarea acestuia:

Indicatorii	Perioada de gestiune curentă, lei	Perioada de gestiune precedentă, lei
1. Direcțiile de utilizare a profitului net pe parcursul perioadei de gestiune:	EVENIMENTUL NU A AVUT LOC	EVENIMENTUL NU A AVUT LOC
a) acoperirea pierderilor din anii precedenți	0	0
b) rezerve stabilite de legislație;	0	0
c) rezerve prevăzute de statut;	0	0
d) alte rezerve;	0	0
e) plata recompenselor membrilor consiliului societății și membrilor comisiei de cenzori;	0	0
f) investirea în vederea dezvoltării producției;		
g) plata dividendelor;		
• la acțiunile preferențiale; • la acțiunile ordinare	0	0
h) alte scopuri	0	0
2. Activele nete ale emitentului	23 419 042	24 713 464
3. Activele nete ale emitentului în raport la:		
• o obligațiune		
• o acțiune preferențială	8-07	8-52
• o acțiune ordinară	8-07	8-52
4. Profitul net la o acțiune ordinară a societății	-0,214	-1,75

19. Persoanele care au semnat bilanțul contabil.

Președintele Consiliului SA
Director SA MIOARA

BABENCO V A
TRIPADUȘ A A

20. Opinia auditorului exprimată în raportul de audit al societății de audit care a efectuat auditul obligatoriu al rapoartelor financiare anuale.

Rectificare la Raportul anual S.A. "Drum-2"

Publicat în nr. 13 din 04.04.2012

A se citi următorul aliniat astfel:

Concluzia auditului a fost întocmită la 27 martie 2012:

„După opinia noastră, rapoartele financiare reflectă veridic în toate aspectele semnificative a situației financiare a S.A. „Drum-2” la 31 decembrie 2011, rezultatul operațiunilor, fluxul capitalului propriu și fluxul mijloacelor bănești ale acestuia pentru acest an în conformitate cu SNC și Legea Contabilității a R.M. nr. 113-XVI din 27.04.2007.

Director general S.A. „Drum-2”

I. Zmeu

Rectificare darea de seamă rezumativă a S.A. „Grădina Moldovei” pe anul 2011

publicată în nr. 13(433), din 04.04.2012, pag. 21, corect se va citi:

pct. 3. Sediul societății, numerele de telefon și fax pentru relații: str. Bănulescu Bodoni, 28 tel: 48 53 69.

pct. 5. Persoanele cu funcții de răspundere ale societății:

Director – Arama Maria

pct. 9. contract nr. 1 din 20.02.2012.

pct. 12. Persoanele care au semnat bilanțul contabil:

Director
Contabil-șef

Arama Maria
Arama Maria

Darea de seamă "Leovin" S.A. pe anul 2011

- Denumirea completă și prescurtată a emitentului – Întreprinderea de producție și comerț "Leovin" S.A.; "Leovin" S.A.
- Numărul și data înregistrării de Stat a emitentului – Nr. 1003605008225 din 20.06.1996.
- Sediul societății, numerele de t/fax pentru relații – R. Moldova, or. Leova, str. Independenței, 62; tel/fax 2 – 26 – 82.
- Principalele genuri de activitate – Fabricarea, păstrarea și comercializarea angro a producției alcoolice.
- Persoanele cu funcții de răspundere ale societății: Nușa Bostan, Aurica Bujujan, Iurie Vlas, Lilia Găină, Vitalie Tomiță, Victor Bortnic, Vladislav Tiftlov, Nadejda Covalciuc, Gheorghe Lupan.
- Capitalul social al emitentului în profilul tipurilor de acțiuni: Ordinare: 636937, Valoarea nominală: 10 lei; Cota în capitalul social: 100%.
- Informația vizînd persoana împuternicită cu ținerea registrului: "Grupa financiară" S. A, or. Chișinău, str. Armenească, 55 bir. 301; tel. 27 – 18 – 45; contract Nr. 65 din 21.01.2015.

8. Bilanțul contabil rezumativ la 31.12.2011:

Posturile bilanțului	La finele perioadei de gestiune curente (lei) (anul 2011)	La finele anului de gestiune precedent (lei) (anul 2010)
Activ		
1. Active pe termen lung	16559264	16859477
2. Active curente	14998704	16265492
Bilanț	31557968	33124969
Pasiv		
3. Capital propriu	25334677	24804926
4. Datorii pe termen lung	1869500	1869500
5. Datorii pe termen scurt – total	4353791	6450543
Bilanț	31557968	33124969

9. Rezultatele financiare pe anul 2011:

Indicatori	Perioada raportată, lei	Anul precedent, lei
1. Suma totală a veniturilor	4283721	1603762
2. Suma totală a cheltuielilor	3673779	2552915
3. Profitul (pierderea) perioadei raportate până la impozitare	609942	(949153)
4. Cheltuieli (economii) privind impozitul pe venit	-	-
5. Profitul net (pierderea netă)	609942	(949153)

Director general
Contabil șef

Iurie Vlas
Victor Bortnic

Годовая отчетность акционерного общества "Авис-Прим"

- Отчетный период-2011год
- Полное и сокращенное наименование акционерного общества (эмитента) АО Авис-Прим
- Номер и дата государственной регистрации эмитента-1007611002280 от 01/11/1995
- Местонахождение общества, номера телефонов и факса для контактов –РМ г Комрат, факс72-17-06, тел72- 96-30
- Основные виды деятельности-выращивание птицы.
- Список должностных лиц эмитента- И. О. Директора-Урекяну В, бухгалтер-Ага Л.
- Список инсайдеров и аффилированных лиц эмитента и величина принадлежащих им долей в уставном капитале эмитента, согласно форме ЕМ-1 годовой отчетности эмитент:
Совет общества:
– И. Кучерявый-0%
– М. Кукош-0%
– К. Претула-0%
– Н. Претула-0%
– Г. Кикю-0%
Лицо владеющее не менее 50% общего количества голосующих акций –Avicola Shaver SRL-96%.

8. Информация о ценных бумагах эмитента, зарегистрированных в Государственном реестре ценных бумаг, на последний день отчетного периода (31 декабря2011).

Тип ценных бумаг	Код ISIN	Количество ценных бумаг, единицы	Номинальная стоимость ценных бумаг, лей	Срок обращения	Количество ценных бумаг	
					выкупленных на протяжении отчетного периода	приобретенных на протяжении отчетного периода
Простые акции	MD14AVIP1003	804069	7.00лей	X	-	-
Привилег. акции	-	-	-	-	-	-
Облигации	-	-	-	-	-	-

- Уставный капитал эмитента на последний день отчетного периода. 837519
- Количество акционеров, зарегистрированных на последний день отчетного периода 163
- Список акционеров, которые на последний день отчетного периода владеют 5 и более процентов размещенных голосующих акций эмитента.

Полное наименование юридических лиц / фамилия, имя физического лица, регистрационный номер (IDNO)/персональный код физического лица (IDNP)	Количество голосующих акций		Доля в общем количестве голосующих акций эмитента, %	
	Привилег.	Простые	Привилег.	Простые
	-	804069	-	96%

- Список филиалов и представительств эмитента—
- Информация о реорганизации эмитента и его аффилированных лиц—
- Информация о регистраторе и аудитор эмитента
a) Регистратор REGISTRU SA Chisinau, str. Sciusev. 47. Mogoreanu A. tel-27-11-77, P-101/737 din 17.09.2007
b) Аудитор —
- Информация о невыплаченных финансовых обязательствах. -

16. Бухгалтерский баланс эмитента на конец отчетного периода:

Статьи баланса	На конец текущего отчетного периода, лей	На конец предыдущего отчетного периода, лей
Актив		

1. Долгосрочные активы		
1.1 Нематериальные активы		
1.2 Долгосрочные материальные активы	8348108	8348108
1.3 Долгосрочные финансовые активы		
1.4 Прочие долгосрочные активы		
Итого по разделу 1	8348108	8348108
2. Текущие активы		
2.1 Товарно-материальные запасы		
2.2 Краткосрочная дебиторская задолженность	797351	599035
2.3 Краткосрочные инвестиции		
2.4 Денежные средства		25852
2.5 Прочие текущие активы	28	
Итого по разделу 2	797351	624887
Всего актив	9145487	8972995
Пассив		
3. Собственный капитал		
Уставный капитал		5862638
Добавочный капитал		
Неоплаченный капитал	()	()
Изъятый капитал	()	()
Итого 3.1 Уставный и добавочный капитал	5862638	5862638
Резервы, установленные законодательством		
Резервы, предусмотренные уставом		
Прочие резервы		
Итого 3.2 Резервы		
Поправки результатов предыдущих периодов		
Нераспределенная прибыль (непокрытый убыток) прошлых лет	-1290314	-1290314
Чистая прибыль (убыток) отчетного периода	-8538	
Использованная прибыль отчетного периода	()	()
Итого 3.3 Нераспределенная прибыль (непокрытый убыток)	-1298852	-1290314
Разницы от переоценки долгосрочных активов	3388625	3388625
Субсидии		
Итого 3.4 Неосновной капитал	3388625	3388625
Итого по разделу 3	7952411	7960949
4. Долгосрочные обязательства – всего	498768	498768
4.1 Долгосрочные финансовые обязательства	498768	498768
4.2 Долгосрочные начисленные обязательства		
Итого по разделу 4	498768	498768
5. Краткосрочные обязательства	694308	513278
5.1 Краткосрочные финансовые обязательства	62074	26635
5.2 Краткосрочные торговые обязательства		27459
5.3 Краткосрочные начисленные обязательства	632234	459184
Итого по разделу 5	694308	513278
Всего пассив	9145487	8972995

17. Информация о прибыли и убытках за отчетный период:

Показатели	Текущий отчетный период, лей	Предыдущий отчетный период, лей
1. Доход от продаж		
2. Себестоимость продаж		
3. Валовая прибыль (валовый убыток)		
4. Прочие операционные доходы	27459	4000
5. Торговые расходы		
6. Общие и административные расходы	11219	14893
7. Прочие операционные расходы	24778	18519
8. Результат от операционной деятельности: прибыль (убыток)	-8538	-29412
9. Результат от инвестиционной деятельности: прибыль (убыток)		
10. Результат от финансовой деятельности: прибыль (убыток)		
11. Результат от финансово-экономической деятельности: прибыль(убыток)	-8538	-29412
12. Чрезвычайный результат: прибыль (убыток)		
13. Прибыль (убыток) отчетного периода до налогообложения	-8538	-29412
14. Расходы (экономию) на подоходный налог		
15. Чистая прибыль (чистый убыток)	-8538	-29412

18. Дополнительная информация о прибыли общества и его использовании:

Показатели	Текущий отчетный период, лей	Предыдущий отчетный период, лей
1. Направления использования чистой прибыли на протяжении предыдущего отчетного года:		
a) покрытие убытков прошлых лет		
b) резервы, установленные законодательством;		
c) резервы, предусмотренные уставом;		
d) прочие резервы;		
e) плата вознаграждения членам совета общества и членам ревизионной комиссии;		
f) инвестирование в целях развития производства;		
g) выплата дивидендов; • по привилегированным акциям; • по простым акциям		
h) иные цели		
2. Чистые активы эмитента	7952411	7960949

3. Чистые активы эмитента по отношению к: • одной облигации; • одной привилегированной акции • одной простой акции	9,50	9,51
4. Чистая прибыль на одну простую акцию общества		
5. Обязательства по дивидендам прошлых лет		
6. Объявленные дивиденды на одну акцию каждого класса эмитента: • промежуточные, • годовые.		
7. Стоимость одной акции общества (с указанием источника информации): • рыночная стоимость • оценочная стоимость	7	7

19. Лица, подписавшие бухгалтерский баланс.

**ИО Директора
Бухгалтер**

**УрекянуВ,
АгаЛ.**

20. Аудиторское заключение, отраженное в аудиторском отчете аудиторской компании, проводившей обязательный аудит годовых финансовых отчетов.

Годовая отчетность акционерного общества «AUR ALB»

- Отчетный период: 2011 год.
- Полное и сокращенное наименование акционерного общества (эмитента):
– Combinatul de cereale «AUR ALB» SA; – «AUR ALB» SA.
- Номер и дата государственной регистрации эмитента: №1002611001255 от 22.02.1996.
- Местонахождение общества, номера телефонов и факса для контактов:
– г. Чадыр-Лунга, ул. Буджакская, 24/А, тел. 2-29-53, т/ф 2-19-35 (291).
- Основные виды деятельности:
– заготовка, хранение, переработка и реализация хлебопродуктов.
– производство и реализация пшеничной муки, кукурузной муки, круп, растительного масла;
– покупка и реализация зерновых культур и зерновой продукции на внутреннем и внешнем рынке.
- Список должностных лиц эмитента:
Совет Общества: Джаши Важа, Карасени Михаил, Валиков Олег, Коробаненко Мария, Лихопой Юрий.
· Исполнительный орган: Директор Гладка Леонид
· Ревизионная комиссия: Сырбу В., Сырбу Т., Волкова Е..
- Список инсайдеров и аффилированных лиц эмитента и величина принадлежащих им долей в уставном капитале эмитента, согласно форме ЕМ-1 годовой отчетности эмитента:
Джаши Р., Джаши Э., Джаши М., Джаши Т., Карасени Е., Карасени Н., Карасени Д., Карасени В., Карасени С., Карасени Г., Карасени Д., Карасени И., Валикова Т., Валиков А., Валиков С., Валикова Е., Валикова И., Валиков Д., Валикова Л., Гинга К., Грушкетская Л., Тихай В., Шеремет Т., Гальперина В., Лихопой С., Ханина Л., Гладка Л., Гладкий В., Гладкий Р., Похолоенко В., Софицанская О., Сырбу Н., Сырбу Т., Бедакова Е., Бедак Г., Бедак Ю., Мазур Ю., Сырбу В., Сырбу Н., Волкова Л., Куру А.
- Информация о ценных бумагах эмитента, зарегистрированных в Государственном реестре ценных бумаг, на последний день отчетного периода (31 декабря 2011 г.).**

Тип ценных бумаг	Код ISIN	Количество ценных бумаг, единицы	Номинальная стоимость ценных бумаг, лей	Срок обращения	Количество ценных бумаг	
					выкупленных на протяжении отчетного периода	приобретенных на протяжении отчетного периода
Простые акции	MD14ALBU1005	3417100	4,00	X	–	–
Привилег. акции	–	–	–	–	–	–
Облигации	–	–	–	–	–	–

- Уставный капитал эмитента на последний день отчетного периода. 13668400
- Количество акционеров, зарегистрированных на последний день отчетного периода. 1309
- Список акционеров, которые на последний день отчетного периода владеют 5 и более процентов размещенных голосующих акций эмитента.**

Полное наименование юридических лиц / фамилия, имя физического лица, регистрационный номер (IDNO)/персональный код физического лица (IDNP)	Количество голосующих акций		Доля в общем количестве голосующих акций эмитента, %	
	Привилег.	Простые	Привилег.	Простые
ÎCS "Kelley Grains Corporation" SRL, IDNO 1002600010343	0	2170645	0	63.523%

- Список филиалов и представительств эмитента: – отсутствует событие.
- Информация о реорганизации эмитента и его аффилированных лицах: – отсутствует событие.
- Информация о регистраторе и аудиторе эмитента:
а) Регистратор: «GRUPA FINANCIARA» SRL, г. Кишинёв, ул. Армянская, 55, офис 301, руководитель Бондарева Виорика, тел 27-18-45 (022), договор №108 от 02.01.2008 г.
б) Аудитор: «MOLDAUDITING» SRL, г. Кишинёв, ул. Матеевич, 84/1, руководитель Бодарев П. Т., тел. 23-25-54 (022), договор №б/н от 17.06.2011 г.
- Информация о невыплаченных финансовых обязательствах: —.

16. Бухгалтерский баланс эмитента на конец отчетного периода:

Статьи баланса	На конец текущего отчетного периода, лей	На конец предыдущего отчетного периода, лей
Актив		
1. Долгосрочные активы		
1.1 Нематериальные активы	35584	40185
1.2 Долгосрочные материальные активы	33503886	32986862
1.3 Долгосрочные финансовые активы	102850	785454
1.4 Прочие долгосрочные активы		0
Итого по разделу 1	33642320	33812501
2. Текущие активы		
2.1 Товарно-материальные запасы	6999324	12170846
2.2 Краткосрочная дебиторская задолженность	21311979	7156151
2.3 Краткосрочные инвестиции		0
2.4 Денежные средства	63014	52847
2.5 Прочие текущие активы	457842	308092
Итого по разделу 2	28832159	19687936

Всего актив	62474479	53500437
Пассив		
3. Собственный капитал		
Уставный капитал	13668400	13 668 400
Добавочный капитал		-
Неоплаченный капитал		-
Изъятый капитал		-
Итого 3.1 Уставный и добавочный капитал	13668400	13 668 400
Резервы, установленные законодательством		0
Резервы, предусмотренные уставом	947677	947 677
Прочие резервы	23236657	23 236 657
Итого 3.2 Резервы	24184334	24 184 334
Поправки результатов предыдущих периодов	(6753)	9209
Нераспределенная прибыль (непокрытый убыток) прошлых лет	(14343426)	(13 711 377)
Чистая прибыль (убыток) отчетного периода	724689	(641258)
Использованная прибыль отчетного периода		0
Итого 3.3 Нераспределенная прибыль (непокрытый убыток)	(13625490)	(14343426)
Разницы от переоценки долгосрочных активов		0
Субсидии		0
Итого 3.4 Неосновной капитал		0
Итого по разделу 3	24227244	23509308
4. Долгосрочные обязательства – всего		
4.1 Долгосрочные финансовые обязательства	4258422	180000
4.2 Долгосрочные начисленные обязательства	59000	59000
Итого по разделу 4	4495832	239000
5. Краткосрочные обязательства		
5.1 Краткосрочные финансовые обязательства	210000	5000000
5.2 Краткосрочные торговые обязательства	31097036	22816450
5.3 Краткосрочные начисленные обязательства	2444367	1935679
Итого по разделу 5	33751403	29752129
Всего пассив	62474479	53500437

17. Информация о прибыли и убытках за отчетный период:

Показатели	Текущий отчетный период, лей	Предыдущий отчетный период, лей
1. Доход от продаж	45411911	13579255
2. Себестоимость продаж	39046886	10395090
3. Валовая прибыль (валовый убыток)	6365025	3184165
4. Прочие операционные доходы	873050	1547899
5. Торговые расходы	420969	488779
6. Общие и административные расходы	3474754	3034724
7. Прочие операционные расходы	1930529	1624194
8. Результат от операционной деятельности: прибыль (убыток)	1411823	(415633)
9. Результат от инвестиционной деятельности: прибыль (убыток)	(345659)	(63506)
10. Результат от финансовой деятельности: прибыль (убыток)	(341475)	(162119)
11. Результат от финансово-экономической деятельности: прибыль (убыток)	724689	(641258)
12. Чрезвычайный результат: прибыль (убыток)	0	0
13. Прибыль (убыток) отчетного периода до налогообложения	724689	(641258)
14. Расходы (экономию) на подоходный налог	0	0
15. Чистая прибыль (чистый убыток)	724689	(641258)

18. Дополнительная информация о прибыли общества и его использовании:

Показатели	Текущий отчетный период, лей	Предыдущий отчетный период, лей
1. Направления использования чистой прибыли на протяжении предыдущего отчетного года:		
a) покрытие убытков прошлых лет	724689	-
b) резервы, установленные законодательством;		-
c) резервы, предусмотренные уставом;		-
d) прочие резервы;		-
e) плата вознаграждения членам совета общества и членам ревизионной комиссии;		-
f) инвестирование в целях развития производства;		-
g) выплата дивидендов; • по привилегированным акциям; • по простым акциям		-
h) иные цели		-
2. Чистые активы эмитента	24227244	23509308
3. Чистые активы эмитента по отношению к: • одной облигации • одной привилегированной акции • одной простой акции	– – 7,09	– – 6,88
4. Чистая прибыль на одну простую акцию общества		-
5. Обязательства по дивидендам прошлых лет		-
6. Объявленные дивиденды на одну акцию каждого класса эмитента: • промежуточные, • годовые.		-
7. Стоимость одной акции общества (с указанием источника информации): • рыночная стоимость; • оценочная стоимость		-

19. Лица, подписавшие бухгалтерский баланс:

**Администратор эмитента:
Главный бухгалтер:**

**Гладка Л. А.
Куру А. Д.**

20. Аудиторское заключение, отраженное в аудиторском отчете аудиторской компании, проводившей обязательный аудит годовых финансовых отчетов: от 04.04.2012 г. – финансовая отчетность отражает верно его финансовые результаты, движение собственного капитала и денежных средств.

Raportul anual a "Băncii de Finanțe și Comerț" S.A.

1. Perioada de gestiune – anul 2011
2. Denumirea completă și prescurtată a emitentului – "Banca de Finanțe și Comerț" S.A. și "FinComBank" S.A.
3. Numărul și data înregistrării de stat- 1002600005347 din 16.05.2001
4. Sediul societății:
MD-2012, str. A. Pușkin, 26, mun. Chișinău, Republica Moldova, tel. 26-99-00, fax. 23-73-08
5. Principalele genuri de activitate: Activități ale băncilor
6. **Persoanele cu funcții de răspundere:**

Numele/prenumele	Funcția deținută în organele de conducere ale emitentului	Numărul de acțiuni, unități	Cota parte a acțiunilor deținute în numărul total de acțiuni cu drept de vot,%
Voronin Oleg	Președintele Consiliului Băncii	163 988	12,47
Carabețchi Ilia	Membrul Consiliului Băncii	49 986	3,80
Harea Cristina	Vicepreședintele Consiliului Băncii	-	-
Anglicev Igor	Membrul Consiliului Băncii	-	-
Bodea Vitalie	Membrul Consiliului Băncii	-	-
Blashchuc Iurii	Membrul Consiliului Băncii	-	-
Bișir Ivan	Membrul Consiliului Băncii	-	-
Hvorostovschi Victor	Președintele Băncii	67 925	5,16
Moroza Elena	Președintele Comisiei de Cenzori	1 110	0,08
Bredinskaia Nina	Membrul Comisiei de Cenzori	723	0,06
Bednarskaia Galina	Membrul Comisiei de Cenzori	-	-
Salamaha Iurie	Prim-Vicepreședintele Băncii	3 408	0,26
Rudenco Larisa	Vicepreședintele Băncii	-	-
Socolov Serghei	Director al Departamentului organizării evidenței și controlului	32 524	2,47
Homulo Irina	Director adjunct al filialei nr. 1	-	-
Melnic Ludmila	Director adjunct al DOEC, contabil-șef adjunct al băncii	-	-
Mironova Svetlana	Director adjunct al DOEC, contabil-șef adjunct al băncii	-	-
Iasibaș Chirill	Directorul filialei №2	-	-
Scripnic Dana	Directorul filialei №3	-	-
Cravțova Natalia	Directorul filialei №4	-	-
Caraman Ludmila	Directorul filialei №5	-	-
Lupolov Denis	Directorul filialei №6	-	-
Suruceanu Diana	Directorul filialei №7	-	-
Nicolaevschi Eugenia	Directorul filialei №9	-	-
Stîncă Irina	Directorul adjunct al filialei №9	-	-
Paladii Viorel	Directorul filialei №10	-	-
Todorova Valentina	Directorul filialei №12	-	-
Țveatcov Vitali	Directorul-adjunct filialei №12	-	-
Martea Svetlana	Directorul filialei №13	-	-
Donschi Maxim	Directorul filialei №14	-	-
Roibu Olga	Directorul filialei №15	-	-
Salcuțan Andrei	Membrul Comitetului de Creditare	-	-

7. Lista insiderilor și a persoanelor afiliate emitentului și mărimea cotelor deținute în capitalul social al emitentului, conform formularului EM-1 din raportul anual al emitentului

Numele/prenumele	Numărul de acțiuni, unități	Cota parte a acțiunilor deținute în numărul total de acțiuni cu drept de vot,%
Voronin Elena	12 826	0,98
Voronin Alexei	953	0,07
Voronina Ecaterina	1 285	0,10
Voronin Taisia	52 899	4,02
Rusu Valentina	32 359	2,46
Hvorostovscaia Victoria	1 339	0,10
Hvorostovschi Denis	2 553	0,19
Hvorostovschi Alexandr	2 553	0,19
Cvilencov Iurii	2 002	0,15
Tatar Dumitru	88 641	6,74
Naconecinaia Olga	3 303	0,25
Climașevschi Svetlana	100	0,01

7.1 Lista insiderilor și a persoanelor afiliate emitentului care nu dețin cotă de participare în capitalul social al emitentului:

Voronin Vladimir; Caliman Daria, Rusu Eugen, Rusu Olga, Lupul Iulia, Lupul Maxim, Harea Constantin, Harea Tamara, Patrașcu Liliana; Anglicev Irina, Anglicev Oleg, Anglicev Igor, Anglicev Dumitru, Anglicev Nila; Carabețkaia Elena; Carabețkaia Tatiana; Carabețchi Dmitri; Carabețchi Ivan; Carabețchi Fiodor; Carabețkaia Maria; Bișir Svetlana; Bișir Iana; Bișir Iacov; Bișir Mladen; Casandrac Nadejda; Chiroșca Ecaterina; Panicerscaia Vera; Bișir Ivan P.; Bișir Ana; Bodea Ecaterina, Bodea Mihai-Valeriu, Bodea Alexandra, Bodea Maria, Bodea Ilie Gheorghe, Guma Victoria, Bodea Ilie Ilie; Blashchuk Alisa, Blashchuk Anton, Blashchuk Darina, Blashchuk Vera, Blashchuk Maia; Hvorostovschi Vladimir; Visoțchi Leonid; Visoțcaia Raisa; Vedernicova Larisa; Bredinski Ghenadii, Bredinski Anatolie, Bredinskaia Olga, Goglidze Tatiana, Goglidze Nona, Zolotco Elizaveta, Zolotco Olga; Cebotari Sergiu; Cebotari Vera; Bednarski Piotr; Bednarskaia Naghia; Hutornaia Natalia; Rudenco Serghei, Rudenco Artiom, Rudenco Anna, Cloșca Anna, Cloșca Anatol; Socolov Svetlana, Socolov Natalia, Socolov Alexandru, Socolov Mihail; Salamaha Ala, Salamaha Oxana, Salamaha Grigore., Salamaha Lilia., Salamaha Vladimir; Homulo Liudmila, Homulo Vadim, Homulo Liubovi; Homulo Valentina; Iasibaș Liudmila; Iasibaș Gheorghe; Iasibaș Serghei; Iasibaș Gheorghe; Iasibaș Zamfira; Franfu Ana; Iasibaș Ana; Melnic Valeriu, Melnic Anastasia, Tcacioua Nina; Mironov Nicolai; Mironova Nina; Scripnic Ianoș, Scripnic Andrei; Nazar Valentina, Nazar Victor, Scripnic Dinu, Nazar Vadim, Caldare V.; Cravțov Vadim; Cravțova Maria; Rusnac

Serghei V.; Rusnac Serghei S.; Caraman Igor, Caraman Ecaterina, Doros Galina, Andreev Tatiana, Balan Boris; Lupolov Iurie, Lupolova Aișă, Lupolova Vera; Suruceanu Călin, Suruceanu Nicoleta, Raetchi Alexandru, Raetchi Zinaida, Raetchi Veronica; Donschi Tatiana; Donschi Boris; Donschi Lidia; Donschi Mihail; Donschi Pavel; Nicolaevschi S., Țurcan T., Guțu N., Guțu Serghei, Oleinic Galina, Țurcan Anastasia, Țurcan Eugenia; Stîncă Alexandr, Stîncă Valentina, Stîncă Dumitru, Stîncă Alexandru; Salcuțan Natalia; Salcuțan Oleg; Salcuțan Anatolie; Salcuțan Anna; Salcuțan Serghei; Dadu Olga; Paladii Anna, Paladii Valeria, Paladii Ludmila, Paladii Valeriu, Popovici Tatiana; Romandăș Aliona; Romandăș Aurel, Romandăș Alina, Romandăș Andrei, Mocanu Maria., Mocanu Gheorghe, Filatova N.; Todorov Nicolae C., Maxoma Oxana, Baibus Aliona, Todorova Ludmila, Todorova Irina, Todorov Nicolae, Todorov Ion, Dobrioglo Liuba, Bolgar Tatiana Baibus Alexandr; Țveatcova I., Țveatcov V., Țveatcov M., Țveatcova I., Țveatcova Lidia, Țveatcov Ion, Vitcova Natalia; Martea Ivan, Martea Irina, Șalagon Ana, Timoșco Timur; Nofit Galina; Nofit Stan, Egorov-Nofit Xenia, Macari Ludmila; Roibu Alexandru, Lesnic Andrei, Lesnic Galina, Cepoi Tatiana, Roibu Alexandru; Climașevschi Alexandr, Climașevschi Vladimir, Panga Vladimir, Panga Galina, Pruțcova Vera; Calniș Olga; Melnic Tatiana; Colesnic Vladimir, Șerbina Tatiana, Naconecini Serghei; "Moldcomleasing" S.R.L.; "Medazur Med Spa" SRL; "Cablecom" SRL; ÎM "Торговый Дом" "Одесскабель-Молдова" SRL; "Iram Com" SRL; Т. Д. "Одесскабель", Odesa; S.C. "Vladmax Com" SRL; "Retro W. M." SRL; S.C. "Astonord Grup" SRL; "Luxservice R. B." SRL; "Pal-Siliciu" SRL; "Transline Exim" SRL; "Chateau Traian" SRL; "Ernst & Young" SRL; "Registru" S.A.; "Registru-F" S.A.; "Maxaurs" SRL; "Tarservice-Companie" SRL; "Vest-Resurs" SRL; "Corten-Vin Companie" SRL; "Agrogled" SRL; "Agroinvest" SRL; ÎI "Mladena I B"; SC "Gedeonplus" SRL; SC "Velar-Auto" SRL; ÎI "Rusnac Serghei"; ÎI "Igor Caraman"; ÎI "Donschi Mihail"; ÎM "Misterios Monjiu" SRL; "Constructorul" S.A.; "Moldasig" SRL; "Unibank" S.A.; ADVAC ASSOCIATES LTD; ÎM NOILE IDEI TELEVIZATE SRL; GȚ "Alexandr"; "Tarservice-Companie" SRL; Reprezențanța permanentă Western NIS Enterprise Fund în Moldova.

8. Informația privind valorile mobiliare ale emitentului înregistrate în Registrul de stat al valorilor mobiliare la ultima zi a perioadei de gestiune (31 decembrie)

Tip valori mobiliare	Codul ISIN	Numărul valorilor mobiliare, unități	Valoarea nominală a valorilor mobiliare, lei	Termen de circulație	Numărul valorilor mobiliare	
					Răscumpărate pe parcursul perioadei de gestiune	Achiziționate pe parcursul perioadei de gestiune
Acțiuni ordinare		1 315 442	100,00	X	-	-
Acțiuni preferențiale	-	-	-	-	-	-
Obligațiuni	-	-	-	-	-	-

9. Capitalul social al emitentului la ultima zi a perioadei de gestiune: 131 544 200,00 lei

10. Numărul de acționari înregistrați în registru la ultima zi a perioadei de gestiune: 137

11. Lista acționarilor care la ultima zi a perioadei de gestiune dețin 5 și mai mult la sută din acțiunile cu drept de vot plasate ale emitentului.

Denumirea completă a persoanelor juridice/numele prenumele persoanei fizice, numărul de înregistrare (IDNO)/codul personal al persoanei fizice (IDNP)	Numărul de acțiuni cu drept de vot		Cota deținută în numărul total de acțiuni cu drept de vot ale emitentului,%	
	Preferențiale	Ordinare	Preferențiale	Ordinare
Western NIS Enterprise Fund, 13-3786524	-	323 897	-	24,62
Voronin Oleg, 0960202895126	-	163 988	-	12,47
Antoci Ivan, 0962602899603	-	90 392	-	6,87
"Biotex-Com" SRL, 1004600056000	-	89 758	-	6,82
"Avicomagro" SRL, 1002600000179	-	89 740	-	6,82
Tatar Dumitru, 2001088002917	-	88 641	-	6,74
Hvorostovschi Victor, 0960706016021	-	67925	-	5,16

12. Lista filialelor și reprezentanțelor emitentului.

Filiala Nr. 1, m. Chișinău	Filiala Nr. 6, m. Chișinău	Filiala Nr. 11, or. Ungheni
Filiala Nr. 2, m. Chișinău	Filiala Nr. 7, m. Chișinău	Filiala Nr. 12, or. Comrat
Filiala Nr. 3, m. Chișinău	Filiala Nr. 8, or. Cahul	Filiala Nr. 13, or. Soroca
Filiala Nr. 4, m. Bălți	Filiala Nr. 9, or. Rîșcani	Filiala Nr. 14, or. Hîncești
Filiala Nr. 5, or. Orhei	Filiala Nr. 10, or. Florești	Filiala Nr. 15, or. Edineț

13. Informația despre reorganizarea emitentului și a persoanelor afiliate acestuia – nu au avut loc.

14. Informația privind registratorul și auditorul acestuia:

a) Registratorul independent "Registru" S.A., mun. Chișinău, str. Șciusev, 47, licența CNPF 000083 din 13.01.10, conducătorul Domentii Olesea, tel. 27-11-77, contractul Nr. R-101/292 din 28.09.2011.

b) Auditorul "Ernst & Young" SRL, mun. Chișinău, str. Alexandru cel Bun, 51, Pavel Albot, tel. 21-40-40, contract din 15.12.2010.

15. Informații despre obligațiile financiare neonorate – lipsesc.

16. Bilanțul contabil al emitentului la finele perioadei de gestiune.

Denumirea indicatorilor	31.12.2011	31.12.2010
ACTIVE		
Mijloace bănești în numerar	107 984 143	116 432 215
Mijloace bănești datorate de bănci	80 194 254	85 930 543
Minus Reduceri pentru pierderi la mijloace bănești datorate de bănci	1 387 083	1 069 668
Mijloace bănești datorate de bănci net	78 807 171	84 860 875
Mijloace bănești datorate de BNM	158 108 949	109 136 783
Mijloace plasate și credite overnight	20 865 127	32 839 838
Minus Reduceri pentru pierderi la mijloacele plasate și credite overnight	0	0
Mijloace plasate și credite overnight net	20 865 127	32 839 838
Valori mobiliare		
Hârtii de valoare cumpărate pentru vânzare	0	0
Hârtii de valoare investiționale	255 946 945	302 550 842
Minus Reduceri pentru pierderi la valori mobiliare investiționale	363 189	363 234
Valori mobiliare net	255 583 756	302 187 608
Credite și cerințe privind leasingul financiar		
Credite	791 744 905	907 399 844
Cerințe privind leasingul financiar	38 941 663	617 141

Minus Reduceri pentru pierderi la credite	50 803 183	143 860 121
Credite și cerințe privind leasingul financiar, net	779 883 385	764 156 864
Mijloace fixe, net	129 181 846	166 335 458
Dobânda sporită ce urmează să fie primită	13 794 735	15 036 475
Altă avere imobilă	9 706 382	14 166 432
Alte active	101 032 863	29 972 285
Minus Reduceri pentru pierderi la alte active	678 612	922 740
Alte active net	100 354 251	29 049 545
Total active	1 654 269 745	1 634 202 093
OBLIGAȚIUNI (CAPITAL ACȚIONAR)		
OBLIGAȚIUNI		
Depozite fără dobândă		
Mijloace bănești datorate băncilor	9 655	780 394
Depozite ale persoanelor fizice	22 815 887	19 146 970
Depozite ale persoanelor juridice	201 214 796	194 824 284
Total depozite fără dobândă	224 040 338	214 751 648
Depozite cu dobândă		
Mijloace bănești datorate băncilor	0	6 961
Depozite ale persoanelor fizice	802 839 845	708 145 321
Depozite ale persoanelor juridice	20 650 150	35 869 300
Total depozite cu dobândă	823 489 995	744 021 582
Total depozite	1 047 530 333	958 773 230
Hârtii de valoare vândute cu răscumpărarea ulterioară	0	0
Împrumuturi overnight	0	0
Alte împrumuturi	254 332 596	399 137 663
Dobânda sporită ce urmează să fie plătită	6 616 560	8 086 452
Alte obligațiuni	47 415 472	6 202 557
Datorii subordonate	0	0
Provizioane pentru pierderi la angajamente condiționale	1 138 098	1 361 353
Total obligațiuni	1 357 033 059	1 373 561 255
CAPITAL ACȚIONAR		
Acțiuni		
Acțiuni ordinare plasate	131 544 200	131 544 200
Acțiuni preferențiale plasate	0	0
Minus: Acțiuni de tezaur	0	0
Total acțiuni în circulație	131 544 200	131 544 200
Surplus de capital	73 306 009	73 306 009
Capital de rezervă	52 617 680	52 617 680
Rezerve privind reevaluarea activelor	2 550 337	2 245 963
Alte rezerve	0	0
Profit nedistribuit	37 218 460	926 986
Total capital acționar	297 236 686	260 640 838
Total obligațiuni și capital acționar	1 654 269 745	1 634 202 093

17. Raportul de profit și pierderi pentru perioada de gestiune.

Denumirea indicatorilor	31.12.2011	31.12.2010
Venituri aferente dobânzilor		
Venituri aferente dobânzilor la mijloace bănești datorate de bănci	3 389 247	2 023 342
Venituri aferente dobânzilor la plasări overnight	181 102	714 464
Venituri aferente dobânzilor (dividende) la valori mobiliare cumpărate pentru vânzare	0	0
Venituri aferente dobânzilor (dividende) la valori mobiliare investiționale	20 858 371	16 267 804
Venituri aferente dobânzilor și comisioane la credite	107 089 939	94 462 710
Alte venituri aferente dobânzilor	0	0
Total venituri aferente dobânzilor	131 518 659	113 468 320
Cheltuieli aferente dobânzilor		
Cheltuieli aferente dobânzilor la mijloace bănești datorate băncilor	0	305 546
Cheltuieli aferente dobânzilor la depozite ale persoanelor fizice	60 089 255	62 599 944
Cheltuieli aferente dobânzilor la depozite ale persoanelor juridice	2 304 995	3 911 102
Total cheltuieli aferente dobânzilor la depozite	62 394 250	66 816 592
Cheltuieli aferente dobânzilor la împrumuturi overnight	4 890	9 125
Cheltuieli aferente dobânzilor la alte împrumuturi	22 511 039	23 287 674
Total cheltuieli aferente dobânzilor la împrumuturi	22 515 929	23 296 799
Total cheltuieli aferente dobânzilor	84 910 179	90 113 391
Venitul net aferent dobânzilor	46 608 480	23 354 929
Minus: Minus: Defalcări pentru reduceri pentru pierderi la active aferente dobânzilor	1 048 645	85 509 286
Venitul net aferent dobânzilor după defalcări pentru reduceri pentru pierderi la active aferente dobânzilor	45 559 835	(62 154 357)
Venituri (pierderi) neaferente dobânzilor		
Venituri (pierderi) la valori mobiliare cumpărate pentru vânzare	36	1 941 722
Venituri (pierderi) la valori mobiliare investiționale	285 059	166 534
Venituri (pierderi) la operațiuni cu valută străină	30 271 941	30 783 908
Venituri aferente comisioanelor	36 522 925	42 302 308
Alte venituri neaferente dobânzilor	26 572 604	7 221 100
Total venituri (pierderi) neaferente dobânzilor	93 652 565	82 415 572
Cheltuieli neaferente dobânzilor		
Cheltuieli privind remunerarea muncii	34 364 684	32 081 267
Prime	6 304 376	651 748
Defalcări privind fondul de pensii, asigurarea socială și alte plăți	12 330 501	9 382 263

Cheltuieli privind mijloace fixe	17 981 417	19 890 593
Impozite și taxe	2 058 647	619 158
Plata serviciilor de consulting și auditing	1 575 445	654 894
Alte cheltuieli neaferente dobânzilor	28 163 042	40 069 014
Defalcări pentru reduceri pentru pierderi la active neaferente dobânzilor	346 091	2 103 269
Defalcări pentru provizioane pentru pierderi la angajamente condiționale	(223 255)	(1 617 577)
Total cheltuieli neaferente dobânzilor	102 900 948	103 834 629
Venituri (pierderi) net până la impozitare și până la articole extraordinare	36 311 453	(83 573 414)
Impozitul pe venit	4 534	202 993
Venituri (pierderi) net până la impozitare și până la articole extraordinare	36 306 919	(83 776 407)
Venituri (pierderi) extraordinare	0	0
Impozitul pe venit	0	0
Venituri (pierderi) extraordinare minus impozitul pe venit	0	0
Venituri (pierderi) net	36 306 919	(83 776 407)

18. Informații suplimentare privind profitul societății și utilizarea acestuia:

Indicatorii	Perioada de gestiune curentă, lei	Perioada de gestiune precedentă, lei
1. Direcțiile de utilizare a profitului net pe parcursul perioadei de gestiune:		
a) acoperirea pierderilor din anii precedenți	83 776 407	-
b) rezerve stabilite de legislație;	-	-
c) rezerve prevăzute de statut;	-	-
d) alte rezerve;	-	-
e) plata recompenselor membrilor consiliului societății și membrilor comisiei de cenzori**;	2 500 967	120 000
f) investirea în vederea dezvoltării producției;	-	-
g) plata dividendelor; • la acțiunile preferențiale • la acțiunile ordinare	-	-
h) alte scopuri	-	-
2. Activele nete ale emitentului	297 236 686	260 640 838
3. Activele nete ale emitentului în raport la: • o obligațiune • o acțiune preferențială • o acțiune ordinară	- - 225,96	- - 198,14
4. Profitul net la o acțiune ordinară a societății	27,60	-
5. Datoriile la dividendele anilor precedenți	23 548	23 548
6. Dividendele anunțate la o acțiune de fiecare clasă a emitentului: • intermediare, • anuale.	- -	- -
7. Valoarea unei acțiuni a societății (cu indicarea sursei de informare) • valoarea de piață • valoarea estimativă	- -	- -

** Achițările date, conform SNC se referă la cheltuielile curente.

19. Persoanele care au semnat bilanțul contabil –

**Președintele Băncii
contabilul-șef**

**Victor Hovorostovschi
Serghei Socolov.**

20. Opinia auditorului exprimată în raportul de audit al societății de audit care a efectuat auditul obligatoriu al rapoartelor financiare anuale.

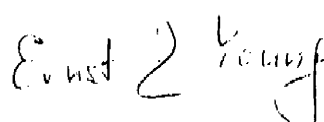
**RAPORTUL AUDITORULUI INDEPENDENT
ASUPRA RAPOARTELOR FINANCIARE SIMPLIFICATE**


Noi am auditat rapoartele financiare ale băncii „Fincombank S.A.” („Banca”) pentru exercițiul încheiat la 31 decembrie 2011 în baza cărora s-au întocmit rapoartele financiare simplificate în conformitate cu Standardele Naționale de Audit. În raportul nostru din 30 martie 2012 am exprimat o opinie fără rezerve asupra rapoartelor financiare din care derivă aceste rapoarte financiare simplificate.

În opinia noastră rapoartele financiare simplificate sunt în concordanță, sub toate aspectele semnificative, cu rapoartele financiare din care acestea derivă.

Pentru a înțelege mai bine poziția financiară a Băncii și rezultatele activității acesteia din acea perioadă, precum și aria de aplicabilitate a auditului nostru, rapoartele financiare simplificate trebuie examinate împreună cu rapoartele financiare din care derivă și cu raportul nostru de audit asupra lor.

30 martie 2012


Ernst & Young SRL
Chișinău, Republica Moldova


Raisa Gonta
(Auditor Licențiat)

Годовая отчетность акционерного общества "Elevator Kelley Grains"

- Отчетный период – 2011 год.
- Полное и сокращенное наименование акционерного общества (эмитента) – Societatea pe Acțiuni "Elevator Kelley Grains".
- Номер и дата государственной регистрации эмитента- 1003608001881 от 14.07.1995г..
- Местонахождение общества, номера телефонов и факса для контактов – МД-4300, ул. Шоссе Тигина 13, г. Каушаны, Республика Молдова, тел. 243-25355, факс. 243-26437.
- Основные виды деятельности:
 - Выращивание культур (01110);
 - Хранение и складирование (63120);
 - Животноводство (01200);
 - Оптовая торговля сельскохозяйственным сырьем и живыми животными (51200);
 - Сельскохозяйственные услуги (01410);
 - Производство хлеба и свежих кондитерских изделий (15810);
 - Транспортная обработка грузов (63110);
 - Оптовая торговля пищевыми продуктами, напитками и табачными изделиями (51300);
 - Розничная торговля в неспециализированных магазинах, преимущественно пищевыми продуктами (52110);
- Список должностных лиц эмитента.
 - Совет Общества: Джаша Важа, Крясков Юрий, Лихопой Юрий, Яниев Владимир, Рошиору Василий
 - Исполнительный орган: Генеральный директор Романовский Павел
 - Ревизионная комиссия: Бодорина А., Муха Н., Грушецки Н..
- Список инсайдеров и аффилированных лиц эмитента и величина принадлежащих им долей в уставном капитале эмитента:
Джаша Р., Джаша Э., Джаша М., Джаша Т., Джаша Т., Кряскова Е., Фрунзе Э., Легезина Р., Шеремет Т., Гальперина В., Лихопой С., Ханина Л., Яниева Г., Яниева А., Яниев В., Бодорина И., Гуцу В., Муха Т., Муха В., Муха И., Грушетски Л., Грушетски П., Грушетски Т..
- Информация о ценных бумагах эмитента, зарегистрированных в Государственном реестре ценных бумаг, на последний день отчетного периода (31 декабря).**

Тип ценных бумаг	Код ISIN	Количество ценных бумаг, единицы	Номинальная стоимость ценных бумаг, лей	Срок обращения	Количество ценных бумаг	
					выкупленных на протяжении отчетного периода	приобретенных на протяжении отчетного периода
Простые акции	MD14KELY1006	1348659	10,00	X	–	–
Привилег. акции	–	–	–	–	–	–
Облигации	–	–	–	–	–	–

- Уставный капитал эмитента на последний день отчетного периода 13 486 590,00
- Количество акционеров, зарегистрированных на последний день отчетного периода 3122
- Список акционеров, которые на последний день отчетного периода владеют 5 и более процентов размещенных голосующих акций эмитента.**

Полное наименование юридических лиц / фамилия, имя физического лица, регистрационный номер (IDNO)/персональный код физического лица (IDNP)	Количество голосующих акций		Доля в общем количестве голосующих акций эмитента, %	
	Привилег.	Простые	Привилег.	Простые
ÎCS "Kelley Grains Corporation" SRL, ф/к 1002600010343		811744		60,189
Roșioru Vasile (DNVM al Moldovei)		328630		24,367

- Список филиалов и представительств эмитента – отсутствуют.
- Информация о реорганизации эмитента и его аффилированных лицах – отсутствует событие.
- Информация о регистраторе и аудиторе эмитента.
 - Регистратор «Soliditate» SRL, ПМ м. Кишинэу, ул. Фердеулуй 5. Директор Черный Анатолий 0-22-54-49-20, договор №1/16 от 01.04.2010 г.
 - Аудитор SRL "Moldauditing", м. Кишинэу, ул. Матеевичь, 84/1, тел. 232550, Директор П. Бодарев, Договор №б/н от 10.06.2011 г.
- Информация о невыплаченных финансовых обязательствах: —.

16. Бухгалтерский баланс эмитента на конец отчетного периода:

Статьи баланса	На конец текущего отчетного периода, лей	На конец предыдущего отчетного периода, лей
Актив		
1. Долгосрочные активы		
1.1 Нематериальные активы	68589	10549
1.2 Долгосрочные материальные активы	58321749	47490725
1.3 Долгосрочные финансовые активы	110220	110220
1.4 Прочие долгосрочные активы		
Итого по разделу 1	58321749	47611494
2. Текущие активы		
2.1 Товарно-материальные запасы	44169560	236475120
2.2 Краткосрочная дебиторская задолженность	299662723	376679027
2.3 Краткосрочные инвестиции	170380281	5540822
2.4 Денежные средства	1189993	2236762
2.5 Прочие текущие активы	974279	1022559
Итого по разделу 2	516376836	621954290
Всего актив	574877394	669567784
Пассив		
3. Собственный капитал		
Уставный капитал	13486590	13486590
Добавочный капитал		

Неоплаченный капитал		
Изъятый капитал		
Итого 3.1 Уставный и добавочный капитал	13486590	13486590
Резервы, установленные законодательством	1628603	1628603
Резервы, предусмотренные уставом		
Прочие резервы	55233473	55233473
Итого 3.2 Резервы	56862076	56862076
Поправки результатов предыдущих периодов	(1176043)	(391282)
Нераспределенная прибыль (непокрытый убыток) прошлых лет	(2322542)	-
Чистая прибыль (убыток) отчетного периода	23672409	(1931260)
Использованная прибыль отчетного периода		
Итого 3.3 Нераспределенная прибыль (непокрытый убыток)	27170994	(2322542)
Разницы от переоценки долгосрочных активов		
Субсидии		
Итого 3.4 Неосновной капитал		
Итого по разделу 3	43177672	68026124
4. Долгосрочные обязательства – всего		
4.1 Долгосрочные финансовые обязательства	185064034	163655338
4.2 Долгосрочные начисленные обязательства		30556
Итого по разделу 4	185064034	163685894
5. Краткосрочные обязательства		
5.1 Краткосрочные финансовые обязательства	295474062	296714100
5.2 Краткосрочные торговые обязательства	40675181	129344237
5.3 Краткосрочные начисленные обязательства	10486445	11795429
Итого по разделу 5	346635688	437853766
Всего пассив	574877394	669565784

17. Информация о прибыли и убытках за отчетный период:

Показатели	Текущий отчетный период, лей	Предыдущий отчетный период, лей
1. Доход от продаж	420980864	604122145
2. Себестоимость продаж	420571422	528927092
3. Валовая прибыль (валовый убыток)	18409442	75195053
4. Прочие операционные доходы	3035986	117757
5. Торговые расходы	18882902	36342215
6. Общие и административные расходы	10943976	19505272
7. Прочие операционные расходы	18713266	16251960
8. Результат от операционной деятельности: прибыль (убыток)	(27094716)	4273363
9. Результат от инвестиционной деятельности: прибыль (убыток)	1733733	5561
10. Результат от финансовой деятельности: прибыль (убыток)	1688574	(6210184)
11. Результат от финансово-экономической деятельности: прибыль (убыток)	(23672409)	(1931260)
12. Чрезвычайный результат: прибыль (убыток)		-
13. Прибыль (убыток) отчетного периода до налогообложения	(23354788)	(1931260)
14. Расходы (экономия) на подоходный налог		
15. Чистая прибыль (чистый убыток)	(23672409)	(1931260)

18. Дополнительная информация о прибыли общества и его использовании:

Показатели	Текущий отчетный период, лей	Предыдущий отчетный период, лей
1. Направления использования чистой прибыли на протяжении предыдущего отчетного года:		
a) покрытие убытков прошлых лет		
b) резервы, установленные законодательством;		
c) резервы, предусмотренные уставом;	-	309282025
d) прочие резервы;		
e) плата вознаграждения членам совета общества и членам ревизионной комиссии;		
f) инвестирование в целях развития производства;		
g) выплата дивидендов;		
• по привилегированным акциям; • по простым акциям		
h) иные цели		
2. Чистые активы эмитента		
3. Чистые активы эмитента по отношению к: • одной облигации; • одной привилегированной акции; • одной простой акции		
4. Чистая прибыль на одну простую акцию общества		
5. Обязательства по дивидендам прошлых лет		
6. Объявленные дивиденды на одну акцию каждого класса эмитента: • промежуточные, • годовые.		
7. Стоимость одной акции общества (с указанием источника информации): • рыночная стоимость; • оценочная стоимость		

19. Лица, подписавшие бухгалтерский баланс:

Генеральный директор
главный бухгалтер

Романовский П.
Коваль У.

20. Аудиторское заключение, отраженное в аудиторском отчете аудиторской компании, проводившей обязательный аудит годовых финансовых отчетов – «Финансовая отчетность правильно отражает все значимые аспекты финансового положения АО «Elevator Kelley Grains» по состоянию на 31.12.2011 года, а также его финансовые результаты, движение собственного капитала и движение денежных средств за этот год, в соответствии с НСБУ, Законом о бухгалтерском учете и Налоговым Кодексом РМ».

Raportul anual al societății pe acțiuni "INCUBATOR"

1. Perioada de gestiune: anul 2011.
2. Denumirea completă și prescurtată a societății pe acțiuni – Societatea pe acțiuni "INCUBATOR"; SA "INCUBATOR".
3. Numărul și data înregistrării de stat a emitentului. 1003604014162 din 28.12.1994
4. Sediul societății, numerele de telefon și fax pentru relații. Republica Moldova, r-nul Ocnița, satul Paustova; tel. 069218057
5. Principalele genuri de activitate: Activitatea stațiilor avicole de incubație; Producerea ouălor.
6. Lista persoanelor cu funcții de răspundere ale emitentului:
 Director – RURAC Ludmila;
 Membrii Consiliului – RUSU Cătălin (176 acțiuni, sau 0,99%), BARABAȘ Igor (152 acțiuni, sau 0,86%), COSTROV Ion (167 acțiuni, sau 0,94%), COCIU Igor (166 acțiuni, sau 0,93%), NASTAS Alexandru (144 acțiuni, sau 0,81%).
 Membrii Comisei de cenzori – BALAN Tamara (0 acțiuni), RUSU Romina (0 acțiuni), MUTURNIUC Ludmila (0 acțiuni).
7. Lista insiderilor și a persoanelor afiliate emitentului și mărimea cotelor deținute în capitalul social al emitentului, conform formularului EM-1 din raportul anual al emitentului:
 "CARANDA-98" SRL (5868 acțiuni, sau 33,03%), CARAUS Oleg, BÎRCA Ludmila, RUSU Dumitru, MIHALACHE Svetlana, ȚURCANU Anatolie BURLEA Rodica, BALAN Tamara, CUCULESCU Lilia, RUSU Anatolie, BARABAȘ Artur, BARABAȘ Maxim, COSTROV Tamara, COSTROV Olesea, NASTAS Natalia, NASTAS Alexandrina, NASTAS Stanislav, NASTAS Anatol, NASTAS Larisa, NASTAS Tatiana, COCIU Gheorghe, COCIU Natalia, COCIU Svetlana, COCIU Nichita, COCIU Valeria, BOLOZAN Ion, BOLOZAN Cristina, BOLOZAN Galina, MUTURNIUC Petru, BÎRCA Tatiana, BÎRCA Tudor, BÎRCA Ruslan, TUDOS Sergiu, TUDOS Cristina – Nu dețin cote deținute în capitalul social al emitentului
8. Informația privind valorile mobiliare ale emitentului înregistrate în Registrul de stat al valorilor mobiliare la ultima zi a perioadei de gestiune (31 decembrie).

Tip valori mobiliare	Codul ISIN	Numărul valorilor mobiliare, unități	Valoarea nominală a valorilor mobiliare, lei	Termen de circulație	Numărul valorilor mobiliare Răscumpărate pe parcursul perioadei de gestiune	Achiziționate pe parcursul perioadei de gestiune
Acțiuni ordinare	MD14INBT1008	17768	533040	X	-	-
Acțiuni preferențiale	-	-	-	-	-	-
Obligațiuni	-	-	-	-	-	-

9. Capitalul social al emitentului la ultima zi a perioadei de gestiune. 533040
10. Numărul de acționari înregistrați în registru la ultima zi a perioadei de gestiune 163
11. Lista acționarilor care la ultima zi a perioadei de gestiune dețin 5 și mai mult la sută din acțiunile cu drept de vot plasate ale emitentului.

Denumirea completă a persoanelor juridice/numele prenumele persoanei fizice, numărul de înregistrare (IDNO)/codul personal al persoanei fizice (IDNP)	Numărul de acțiuni cu drept de vot		Cota deținută în numărul total de acțiuni cu drept de vot ale emitentului, %	
	Preferențiale	Ordinare	Preferențiale	Ordinare
"CARANDA-98" SRL, 1004605002644	-	5868	-	33.03
CERLAT Igor, 0972111024526	-	3442	-	19.37

12. Lista filialelor și reprezentanțelor emitentului: Nu există.
13. Informația despre reorganizarea emitentului și a persoanelor afiliate acestuia: Nu există.
14. Informația privind registratorul și auditorul emitentului
 a) Registratorul: "Grupa Financiară" SA, mun. Chișinău, str. Armenească, 55, of. 301, Conducător: Viorica Bondarev, tel: 271845
 b) Auditorul: Nu a fost desemnat
15. Informații despre obligațiile financiare neonorate: Nu există.

16. Bilanțul contabil al emitentului la finele perioadei de gestiune:

Posturile bilanțului	La finele perioadei de gestiune curente, lei	La finele perioadei de gestiune precedente, lei
Activ		
1. Active pe termen lung		
1.1 Active nemateriale		
1.2 Active materiale pe termen lung	2266778	2266778
1.3 Active financiare pe termen lung		
1.4 Alte active pe termen lung	14900	14900
Total capitolul 1	2281678	2281678
2. Active curente		
2.1 Stocuri de mărfuri și materiale	308	308
2.2 Creanțe pe termen scurt	14109	11488
2.3 Investiții pe termen scurt		
2.4 Mijloace bănești	1573	600
2.5 Alte active curente		
Total capitolul 2	15980	13956
Total activ	2297658	2295634
Pasiv		
3. Capital propriu		
Capital statutar	533040	533040
Capital suplimentar		
Capital nevărsat		
Capital retras		
Total 3.1 Capital statutar și suplimentar	533040	533040
Rezerve stabilite de legislație	1769238	1769238
Rezerve prevăzute de statut		
Alte rezerve		
Total 3.2 Rezerve	1769238	1769238
Corecții ale rezultatelor perioadelor precedente		
Profitul nerepartizat (pierdere neacoperită) al anilor precedenți	(118707)	(118707)
Profitul net (pierdere) al perioadei de gestiune	(936)	
Profit utilizat al perioadei de gestiune		
Total 3.3 Profit nerepartizat (pierdere neacoperită)	(119643)	(118707)

Diferențe la reevaluarea activelor pe termen lung		
Subvenții		
Total 3.4 Capital secundar		
Total capitolul 3	2182635	2183571
4. Datorii pe termen lung – total	8655	2282
4.1 Datorii financiare pe termen lung		
4.2 Datorii pe termen lung calculate	11655	8655
Total capitolul 4	11655	8655
5. Datorii pe termen scurt		
5.1 Datorii financiare pe termen scurt		
5.2 Datorii comerciale pe termen scurt	62921	62921
5.3 Datorii pe termen scurt calculate	40447	40487
Total capitolul 5	103368	103408
Total pasiv	297658	2295634

17. Raportul de profit și pierderi pentru perioada de gestiune:

Indicatorii	Perioada de gestiune curentă, lei	Perioada de gestiune precedentă, lei
1. Venitul din vânzări	4000	4000
2. Costul vânzărilor		
3. Profitul brut (pierdere globală)		
4. Alte venituri operaționale		
5. Cheltuieli comerciale		
6. Cheltuieli generale și administrative	4936	10694
7. Alte cheltuieli operaționale		
8. Rezultatul din activitatea operațională: profit (pierdere)	(936)	(6694)
9. Rezultatul din activitatea de investiții: profit (pierdere)		
10. Rezultatul din activitatea financiară: profit (pierdere)		
11. Rezultatul din activitatea economico-financiară: profit (pierdere)	(936)	(6694)
12. Rezultatul excepțional: profit (pierdere)		
13. Profitul (pierdere) perioadei raportate până la impozitare	(936)	(6694)
14. Cheltuieli (economie) privind impozitul pe venit		
15. Profitul net (pierdere netă)	(936)	(6694)

18. Informații suplimentare privind profitul societății și utilizarea acestuia: Nu există profit.
19. Persoanele care au semnat bilanțul contabil:

Directorul societății

Ludmila RURAC

Raportul anual al "UNITA" SA

1. Perioada de gestiune: anul 2011
2. Denumirea completă și prescurtată a societății pe acțiuni (emitentului): "UNITA" SA
3. Numărul și data înregistrării de stat a emitentului: 1002605000314,02/02/1995
4. Sediul societății, numerele de telefon și fax pentru relații: or. Hîncești, str. Industrială 12, 524901
5. Principalele genuri de activitate: comerț
6. Capitalul social al emitentului – 895725, acțiuni ordinare – 35829
7. Registratorul: Registratorul Independent "Registru Corect" SA, Chișinău, str. Columna 87

8. Bilanțul contabil al emitentului la finele perioadei de gestiune:

Posturile bilanțului	La finele perioadei de gestiune curente, lei	La finele perioadei de gestiune precedente, lei
Activ		
1.1 Active nemateriale	16346	16346
1.2 Active materiale pe termen lung	5817261	5817261
1.3 Active financiare pe termen lung	56901	56901
2.1 Stocuri de mărfuri și materiale	1077090	1118630
2.2 Creanțe pe termen scurt	201117	200600
2.5 Mijloace bănești	80139	118526
2.6 Alte active curente	65535	36640
Total activ	3793379	3902052
Pasiv		
3.1 Capital statutar și suplimentar	895725	895725
3.4 Rezerve	1930735	1930735
3.6 Profit nerepartizat (pierdere neacoperită)	(122499)	(1612929)
4.1 Datorii financiare pe termen lung	180703	180703
5.1 Datorii financiare pe termen scurt	2039394	2054689
5.2 Datorii comerciale pe termen scurt	292691	266672
Total pasiv	3793379	3902052

9. Raportul de profit și pierderi pentru perioada de gestiune:

Indicatorii	Perioada de gestiune curentă, lei	Perioada de gestiune precedentă, lei
1. Venitul din vânzări	52650	683688
2. Costul vânzărilor	12356	573894
3. Profitul brut (pierdere globală)	40294	109794
5. Cheltuieli comerciale	7279	8203
6. Cheltuieli generale și administrative	171681	232065
7. Alte cheltuieli operaționale	1231	56615
8. Rezultatul din activitatea operațională: profit (pierdere)	(139897)	(187089)
9. Rezultatul din activitatea de investiții: profit (pierdere)	15222	5160
11. Rezultatul din activitatea economico-financiară: profit (pierdere)	(122499)	(181929)
13. Profitul (pierdere) perioadei raportate până la impozitare	(122499)	(181929)
15. Profitul net (pierdere netă)	(122499)	(181929)

Persoanele care au semnat bilanțul contabil:

Director General
Contabil-șef

Liviu Breahnă;
Ivan Muntean

Raportul anual al societății pe acțiuni "Codreanca" (Nisporeni)

1. Perioada de gestiune: 01.01.2011 – 31.12.2011
2. Denumirea completă și prescurtată a societății pe acțiuni (emitentului): S.A. "Codreanca"
3. Numărul și data înregistrării de stat a emitentului: 1003609004292 din 15.05.1992
4. Sediul societății, numerele de telefon și fax pentru relații: str. Gr. Adam 7, or. Nisporeni, 026422068
5. Principalele genuri de activitate: fabricarea confecțiilor textile
6. Lista persoanelor cu funcții de răspundere ale emitentului:
 - Presedintele Consiliului – A. Sochirca
 - Directorul organului executiv – T. Septelici
 - Compania de Audit "Unserv-Audit" S.R.L. – A. Mihalachi
7. Lista insiderilor și a persoanelor afiliate emitentului și mărimea cotelor deținute în capitalul social al emitentului, conform formularului EM-1 din raportul anual al emitentului:
 - E. Septelici – 30%, M. Septelici, R. Caragia, V. Brinza, A. Sochirca, D. Sochirca, Z. Sochirca, P. Stamatii, O. Stamatii, I. Stamatii, M. Mayer, E. Mayer, T. Mayer, M. Bizubova, I. Sajin
8. **Informația privind valorile mobiliare ale emitentului înregistrate în Registrul de stat al valorilor mobiliare la ultima zi a perioadei de gestiune (31 decembrie).**

Tip valori mobiliare	Codul ISIN	Numărul valorilor mobiliare, unități	Valoarea nominală a valorilor mobiliare, lei	Termen de circulație	Numărul valorilor mobiliare	
					Răscumpărate pe parcursul perioadei de gestiune	Achiziționate pe parcursul perioadei de gestiune
Acțiuni ordinare	MD14COAN1000	250.000	10	X	–	–
Acțiuni preferențiale	–	–	–	–	–	–
Obligațiuni	–	–	–	–	–	–

9. Capitalul social al emitentului la ultima zi a perioadei de gestiune: 2.500.000,00 lei
10. Numărul de acționari înregistrați în registru la ultima zi a perioadei de gestiune: 141
11. **Lista acționarilor care la ultima zi a perioadei de gestiune dețin 5 și mai mult la sută din acțiunile cu drept de vot plasate ale emitentului.**

Denumirea completă a persoanelor juridice/numele prenumele persoanei fizice, numărul de înregistrare (IDNO)/codul personal al persoanei fizice (IDNP)	Numărul de acțiuni cu drept de vot		Cota deținută în numărul total de acțiuni cu drept de vot ale emitentului, %	
	Preferențiale	Ordinare	Preferențiale	Ordinare
August Mayer, P 4037721		172618		69,05%
Elena Septelici, 0970910369022		75000		30,00%

12. Lista filialelor și reprezentanțelor emitentului: -
13. Informația despre reorganizarea emitentului și a persoanelor afiliate acestuia: -
14. Informația privind registratorul și auditorul emitentului
 - a) Registratorul: Registratorul independent, compania "Registru" S.A. str. Sciusev 47, Chisinau, licența CNPF 000083 valabila pina la 13.01.2015, Contract Nr. R-101/112 din 09.03.10, tel. 022541942
 - b) Auditorul: Firma de audit „Unserv-Audit” S.R.L., str. Decebal 17/1, or. Ungheni, Contract nr. 194/2012 din 02.03.12, licența A MMII nr. 024770 din 04.07.08., tel. 023620616
15. Informații despre obligațiile financiare neonorate: -

16. Bilanțul contabil al emitentului la finele perioadei de gestiune:

Posturile bilanțului	La finele perioadei de gestiune curente, lei	La finele perioadei de gestiune precedente, lei
Activ		
1. Active pe termen lung		
1.1 Active nemateriale		0
1.2 Active materiale pe termen lung	2147286	2380695
1.3 Active financiare pe termen lung		0
1.4 Alte active pe termen lung		0
2. Active curente		
2.1 Stocuri de mărfuri și materiale	41746	49441
2.2 Creanțe pe termen scurt	446102	367310
2.3 Investiții pe termen scurt		0
2.4 Mijloace bănești	334512	734870
2.5 Alte active curente	1928	2090
Total active	2971574	3534406
Pasiv		
3. Capital propriu		
Capital statutar		
Capital suplimentar		
Capital nevărsat	()	()
Capital retras	()	()
Total 3.1 Capital statutar și suplimentar	2500000	2500000
Rezerve stabilite de legislație		
Rezerve prevăzute de statut		
Alte rezerve		
Total 3.2 Rezerve	41026	41026
Corecții ale rezultatelor perioadelor precedente		
Profitul nerepartizat (pierdere neacoperită) al anilor precedenți	(62541)	87654
Profitul net (pierdere) al perioadei de gestiune		
Profit utilizat al perioadei de gestiune	()	()
Total 3.3 Profit nerepartizat (pierdere neacoperită)		
Diferențe la reevaluarea activelor pe termen lung		
Subvenții		
Total 3.4 Capital secundar		0
4. Datorii pe termen lung – total		
4.1 Datorii financiare pe termen lung		0
4.2 Datorii pe termen lung calculate		-
5. Datorii pe termen scurt		
5.1 Datorii financiare pe termen scurt		0
5.2 Datorii comerciale pe termen scurt	109126	381594
5.3 Datorii pe termen scurt calculate	383963	524132
Total pasiv	2971574	3534406

17. Raportul de profit și pierderi pentru perioada de gestiune:

Indicatorii	Perioada de gestiune curentă, lei	Perioada de gestiune precedentă, lei
1. Venitul din vânzări	5655992	4647275
2. Costul vânzării	4478786	3762425
3. Profitul brut (pierdere globală)	1177206	884850
4. Alte venituri operaționale	17540	487435
5. Cheltuieli comerciale	0	0
6. Cheltuieli generale și administrative	850092	796028
7. Alte cheltuieli operaționale	432784	472388
8. Rezultatul din activitatea operațională: profit (pierdere)	(88130)	103869
9. Rezultatul din activitatea de investiții: profit (pierdere)	(11002)	(18041)
10. Rezultatul din activitatea financiară: profit (pierdere)	(51063)	22374
11. Rezultatul din activitatea economico-financiară: profit (pierdere)	(150195)	108202
12. Rezultatul excepțional: profit (pierdere)	0	0
13. Profitul (pierdere) perioadei raportate pînă la impozitare	(150195)	108202

18. Informații suplimentare privind profitul societății și utilizarea acestuia:
19. Persoanele care au semnat bilanțul contabil:

Director	T. Septelici
Contabil-sef	V. Farima

20. Opinia auditorului:
"Dupa opinia noastra, in rezultatul auditului s-au obtinut asigurari rezonabile ca rapoartele financiare nu contin denaturari semnificative si ofera o imagine veridica si completa in toate aspectele semnificative a situatiei financiare ale S.A. "Codreanca" la data de 31 decembrie 2011"

Raportul anual al societății pe acțiuni "Prestări-Servicii"

1. Perioada de gestiune: 2011
2. Denumirea completă și prescurtată a societății pe acțiuni: Societatea pe Acțiuni "Prestări-Servicii" SA "Prestări-Servicii"
3. Numărul și data înregistrării de stat a emitentului: 138026121 din 29.01.1996
4. Sediul societății, numerele de telefon și fax pentru relații: Criuleni, 31 August 90, tel 248.20410
5. Principalele genuri de activitate: Deservirea populației, frizerie, croitorie, reparația mobilierului, alte
6. Lista persoanelor cu funcții de răspundere ale emitentului:
 - Președintele Consiliului societății Boșcănean Maria,
 - Secretarul consiliului societății Godoroja Nicolae,
 - membri a consiliului societății Savin Grigore, Liudmila Casap, Capațina Tatiana,
 - Presedintele comisiei de cenzori Țurcan Ana,
 - Memdrii comisiei de cenzori Roșcovan Maria-1000, Muzicantă Elena,
 - Director Maria Golovatschi -1800
7. Lista insiderilor și a persoanelor afiliate emitentului și mărimea cotelor deținute în capitalul social al emitentului, conform formularului EM-1 din raportul anual al emitentului:
 - Boșcănean Valeriu, Boșcănean Elena, Boșcănean Sergei, Godoroja Eugenia, Savin Eugenia, Savin Alexei, Savin Andrei, Casap Jana, Țurcan Gheorghe, Țurcan Natalia, Roșcovan Veronica, Golovatschi Eugen, Pațanov Mihaela
8. **Informația privind valorile mobiliare ale emitentului înregistrate în Registrul de stat al valorilor mobiliare la ultima zi a perioadei de gestiune (31 decembrie).**

Tip valori mobiliare	Codul ISIN	Numărul valorilor mobiliare, unități	Valoarea nominală a valorilor mobiliare, lei	Termen de circulație	Numărul valorilor mobiliare	
					Răscumpărate pe parcursul perioadei de gestiune	Achiziționate pe parcursul perioadei de gestiune
Acțiuni ordinare	6395	659349	1-00	X	–	–
Acțiuni preferențiale	–	–	–	–	–	–
Obligațiuni	–	–	–	–	–	–

9. Capitalul social al emitentului la ultima zi a perioadei de gestiune: 659349
10. Numărul de acționari înregistrați în registru la ultima zi a perioadei de gestiune: 746
11. **Lista acționarilor care la ultima zi a perioadei de gestiune dețin 5 și mai mult la sută din acțiunile cu drept de vot plasate ale emitentului.**

Denumirea completă a persoanelor juridice/numele prenumele persoanei fizice, numărul de înregistrare (IDNO)/codul personal al persoanei fizice (IDNP)	Numărul de acțiuni cu drept de vot		Cota deținută în numărul total de acțiuni cu drept de vot ale emitentului, %	
	Preferențiale	Ordinare	Preferențiale	Ordinare
Consiliul raional Criuleni, c/f1007601008557	–	479278	–	72,69%

12. Lista filialelor și reprezentanțelor emitentului.
13. Informația despre reorganizarea emitentului și a persoanelor afiliate acestuia.
14. Informația privind registratorul și auditorul emitentului
 - a) Registratorul Registrul F S.A. Chișinău Str Varlaam Mitropolit, 65conducător Plugari Nadejda, tel 22-99-17 contract nr. 111 B ____ Din 11,11,05 licența seria CNPF nr. 000584 din 13,01,2010
 - b) Auditorul SRL "Audit Victor" Mun. Chișinău, Ul. Tigina 65 "Licența AMMI nr 026443 din 06,11,2007. Administrator Mantaluța Aaliona, tel 27-63-66, contract nr. 22 din 06,06,2011
15. Informații despre obligațiile financiare neonorate: —.

16. Bilanțul contabil al emitentului la finele perioadei de gestiune:

Posturile bilanțului	La finele perioadei de gestiune curente, lei	La finele perioadei de gestiune precedente, lei
Activ		
1. Active pe termen lung		
1.1 Active nemateriale		6890
1.2 Active materiale pe termen lung	666268	706922
1.3 Active financiare pe termen lung		
1.4 Alte active pe termen lung		
Total capitoul 1	666268	706922
2. Active curente		
2.1 Stocuri de mărfuri și materiale		
2.2 Creanțe pe termen scurt	8199	8861
2.3 Investiții pe termen scurt		

2.4 Mijloace bănești	3479	8336
2.5 Alte active curente		
Total capitolul 2	164065	200717
Total activ	830333	907639
Pasiv		
3. Capital propriu		
Capital statutar	659349	659349
Capital suplimentar		
Capital nevărsat	()	()
Capital retras	()	()
Total 3.1 Capital statutar și suplimentar	659349	659349
Rezerve stabilite de legislație		
Rezerve prevăzute de statut		
Alte rezerve	458478	458478
Total 3.2 Rezerve		
Corecții ale rezultatelor perioadelor precedente		
Profitul nerepartizat (pierdere neacoperită) al anilor precedenți	(879781)	(879781)
Profitul net (pierdere) al perioadei de gestiune	(149811)	
Profit utilizat al perioadei de gestiune	()	()
Total 3.3 Profit nerepartizat (pierdere neacoperită)	(1029592)	(879781)
Diferențe la reevaluarea activelor pe termen lung		
Subvenții		
Total 3.4 Capital secundar	347006	347006
Total capitolul 3	435241	585052
4. Datorii pe termen lung – total		
4.1 Datorii financiare pe termen lung		
4.2 Datorii pe termen lung calculate		
Total capitolul 4		
5. Datorii pe termen scurt		
5.1 Datorii financiare pe termen scurt		
5.2 Datorii comerciale pe termen scurt	251973	214625
5.3 Datorii pe termen scurt calculate	143119	107962
Total capitolul 5	395092	322527
Total pasiv	830333	907639

17. Raportul de profit și pierderi pentru perioada de gestiune:

Indicatorii	Perioada de gestiune curentă, lei	Perioada de gestiune precedentă, lei
1. Venitul din vânzări	389986	386660
2. Costul vânzărilor	372395	271473
3. Profitul brut (pierdere globală)	17591	115187
4. Alte venituri operaționale	48200	4203
5. Cheltuieli comerciale		
6. Cheltuieli generale și administrative	165680	214920
7. Alte cheltuieli operaționale	49922	7377
8. Rezultatul din activitatea operațională: profit (pierdere)	-149811	-102907
9. Rezultatul din activitatea de investiții: profit (pierdere)		
10. Rezultatul din activitatea financiară: profit (pierdere)		
11. Rezultatul din activitatea economico-financiară: profit (pierdere)	-149811	-102907
12. Rezultatul excepțional: profit (pierdere)		
13. Profitul (pierdere) perioadei raportate până la impozitare	-149811	-102907
14. Cheltuieli (economii) privind impozitul pe venit		
15. Profitul net (pierdere netă)	-149811	-102907

18. Informații suplimentare privind profitul societății și utilizarea acestuia:

Indicatorii	Perioada de gestiune curentă, lei	Perioada de gestiune precedentă, lei
1. Direcțiile de utilizare a profitului net pe parcursul perioadei de gestiune:		
a) acoperirea pierderilor din anii precedenți		
b) rezerve stabilite de legislație;		
c) rezerve prevăzute de statut;		
d) alte rezerve;		
e) plata recompenselor membrilor consiliului societății și membrilor comisiei de cenzori;		
f) investirea în vederea dezvoltării producției;		
g) plata dividendelor: • la acțiunile preferențiale; • la acțiunile ordinare		
h) alte scopuri		
2. Activele nete ale emitentului	435241	285052
3. Activele nete ale emitentului în raport la:		
• o acțiune ordinară	0,66	089
4. Profitul net la o acțiune ordinară a societății		
5. Datoriile la dividendele anilor precedenți		
6. Dividendele anunțate la o acțiune de fiecare clasă a emitentului:		
• intermediare, • anuale.		
7. Valoarea unei acțiuni a societății (cu indicarea sursei de informare)		
• valoarea de piață		
• valoarea estimativă	1,0	1,0

19. Persoanele care au semnat bilanțul contabil.

Maria Golovatschi

Svetlana Groza

20. Principalele teze ale raportului comisiei de cenzori: ținerea evidenței contabile și întocmirea dărilor de seamă s-a efectuat în conformitate cu cerințele legislației în vigoare.

Principalele teze ale raportului de audit: După opinia noastră rapoartele financiare reflect veridic în toate aspectele semnificative situația financiară a SA Prestări – Servicii la data de 31 decembrie 2011. Rezultatele financiare, fluxul capitalului propriu și fluxul mijloacelor bănești sânt reflectate în conformitate cu cerințele Standardelor Naționale de Contabilitate și legii Contabilității nr. XVI din 27.04.2007.

Raportul privind activitatea SA "CAHULPAN" pe anul 2011

- Denumirea deplină a societății – Societatea pe acțiuni "CAHULPAN"
- Număr și data înregistrării – IDNO 1003603007486 din 01.06.1995
- Sediul – 3900, or. Cahul, str. Păcii, 20. Tel/Fax(+299) 4-12-70,3-10-10
- Principalele genuri de activitate – fabricarea și comercializarea pâinii, produselor de panificație și patiserie, îmbutelierea apei minerale și a băuturilor carbogazoase
- Persoanele cu funcții de răspundere ale Societății:
Președintele Consiliului societății – Sonic Nelia
Membrii Consiliului – Sonic Grigori, Gârneț Gheorghe, Aricov Danil, Borș Anatol
Director (organul executiv) – Cușpita Ivan
- Persoanele care dețin, individual sau împreună cu persoanele afiliate, cel puțin 50% plus o acțiune din volumul total al acțiunilor cu drept de vot ale emitentului-SRL "Sonipanpit", C.F. 1002600020126 – 2437829 acțiuni (89.44%)
- Persoanele care au acces la informația confidențială în virtutea funcției deținute, a condițiilor contractelor sau în urma delegării dreptului respectiv din partea emitentului ori a altui insider al acestuia – Sonic Nelia, Cușpita Ivan, Gârneț Gheorghe
- Persoanele fizice care în decursul ultimelor 6 luni în oricare mod cad sub incidența punctelor 5-7 – Nu sânt.
- Persoanele fizice afiliate persoanelor specificate la punctele 5-8:
Sonic Grigore, Cușpita Polina, Gârneț Nelea, Gârneț Alexandru, Gârneț Vladislav, Borș Galina, Borș Irina, Borș Sabina, Aricov Tatiana, Aricov Ivan, Aricov Alecsandr

10. Capitalul social al emitentului în profilul tipurilor de acțiuni:

Tipul acțiunilor plasate	Numărul (unități)	Valoarea nominală (fixată) a unei acțiuni (lei)	Cota în capitalul social, %	Descrierea succintă a acțiunilor, inclusiv dreptul la vot, dividende, valoarea lor de lichidare
Ordinare	2725642	3	100	Drept de vot, de primire a dividendelor și a unei cote din avere în caz de lichidare a societății

- Lista persoanelor înregistrate în registru care dețin 5% și mai mult din acțiunile cu drept de vot: SRL "Sonipanpit", C.F. 1002600020126 – 2437829 acțiuni, cota din capitalul social-89.44%
- Numărul de acționari- 573, din ei persoane fizice- 569, persoane juridice- 4
- Registratorul independent-"REGISTRU" S.A., C.F. 1002600003273; m. Chișinău, str. Sciusev, 47 tel. 271-177, fax. 278-491
- Compania de audit – SRL "AUDITCONSTANT", C.F. 1002600040645 - m. Chișinău, str. V. Alecsandri, 1 of. 708 tel. 881-785

BILANȚUL CONTABIL LA 31.12.2011 lei

Posturile bilanțului	La finele perioadei de gestiune curente	La finele anului de gestiune precedent
ACTIV		
1. ACTIVE PE TERMEN LUNG		
1.1 Active nemateriale	30873	28795
1.2 Active materiale pe termen lung	23161237	23840606
1.3 Active financiare pe termen lung	7295525	1639194
2. ACTIVE CURENTE		
2.1 Stocuri de mărfuri și materiale	4822605	4552671
2.2 Creanțe pe termen scurt	6400144	12288916
2.3 Investiții pe termen scurt	-	-
2.4 Mijloace bănești	434163	1086370
2.5 Alte active curente	207226	237570
TOTAL GENERAL-ACTIV	42351773	43674122
PASIV		
3. CAPITAL PROPRIU		
3.1 Capital statutar și suplimentar	8176926	8176926
3.2 Rezerve	5962845	5962845
3.3 Profit nerepartizat	13011807	13414265
4. DATORII PE TERMEN LUNG		
4.1 Datorii financiare pe termen lung	6002971	7219417
4.2 Datorii pe termen lung calculate	104498	487884
5. DATORII PE TERMEN SCURT		
5.1 Datorii financiare pe termen scurt	-	-
5.2 Datorii comerciale pe termen scurt	5780788	5165449
5.3 Datorii pe termen scurt calculate	3311938	3247336
TOTAL GENERAL-PASIV	42351773	43674122

REZULTATELE FINANCIARE PE ANUL 2011 lei

INDICATORI	Perioada de gestiune	Perioada corespunzătoare a anului precedent
1. Vânzări nete	72179791	72762614
2. Costul vânzărilor	60835186	58966276
3. Profitul brut	11344605	13796338
4. Alte venituri	1441114	444031
5. Cheltuieli comerciale	5636353	5607737
6. Cheltuieli generale și administrative	4605219	5454616
7. Alte cheltuieli operaționale	1769980	716762
8. Rezultatul din activitatea operațională: profit	774167	2461254
9. Rezultatul din activitatea de investiții: profit	-72707	979010
10. Rezultatul din activitatea financiară: profit (pierdere)	255633	7062
11. Rezultatul din activitatea economico-financiară: profit	957093	3447326
12. Profitul perioadei de gestiune până la impozitare	957093	3447326
13. Cheltuieli (economii) privind impozitul pe venit	8560	24513
14. Profit net	948533	3422813
15. Numărul acționarilor	573	573
16. Active nete ale emitentului	27151578	27554036
17. Active nete în raport la o acțiune ordinară	9-96	10-11
18. Profit net la o acțiune ordinară	0-35	1-26

Director Contabil-șef

I. Cușpita Gh. Gârneț

Raportul anual al societății pe acțiuni SA „COLASS”

1. Perioada de gestiune: 2011 anul.
2. Denumirea completă și prescurtată a societății pe acțiuni (emitentului): " SA „COLASS”
3. Numărul și data înregistrării de stat a emitentului: nr. 1003600092630 din 23.06.1995
4. Sediul societății, numerele de telefon și fax pentru relații:
mun. Chisinau str. Uzinelor 8. Tel. 42-98-73
5. Principalele genuri de activitate: construcția, montare
6. Lista persoanelor cu funcții de răspundere ale emitentului:
director- V. Bejan,
contabil-sef- M. Belosohova
7. Lista insiderilor și a persoanelor afiliate emitentului și mărimea cotelor deținute în capitalul social al emitentului, conform formularului EM-1 din raportul anual al emitentului:
1) Todiraș V. -nu are 2) Bagrin I. - nu are 3) Vieru S. -nu are 4) Moisei P. -nu are 5) Lisnevschi I-nu are 6) Grafchin Z. -nu are 7) Baiducova E-nu are 8) Bejan V. -nu are 9) Belosohova M. -nu are 10) Munteanu O. -nu are 11) Grîu L. - nu are 12) Toderaș Liud. -nu are 13) Todiraș Leon. -nu are 14) Bagrin V. - nu are 15) Bagrin L. -nu are 16) Vieru Z. -nu are 17) Vieru I. -nu are 18) Vieru A. -nu are 19) Moisei E. -nu are 20) Silvestru V. -nu are 21) Lisnevschi V. -nu are 22) Grafchin A. -nu are 23) Bejan A. -nu are 24) Dimineț-Bejan V. -nu are 25) Bejan I. -nu are 26) Baiducov V. -nu are
8. Informația privind valorile mobiliare ale emitentului înregistrate în Registrul de stat al valorilor mobiliare la ultima zi a perioadei de gestiune (31 decembrie):

Tip valori mobiliare	Codul ISIN	Numărul valorilor mobiliare, unități	Valoarea nominală a valorilor mobiliare, lei	Termen de circulație	Numărul valorilor mobiliare	
					Răscumpărate pe parcursul perioadei de gestiune	Achiziționate pe parcursul perioadei de gestiune
Acțiuni ordinare	MD14COLS1002	1156731	10	X	-	-
Acțiuni preferențiale	-	-	-	-	-	-
Obligațiuni	-	-	-	-	-	-

9. Capitalul social al emitentului la ultima zi a perioadei de gestiune: 11567310 lei
10. Numărul de acționari înregistrați în registru la ultima zi a perioadei de gestiune: 292
11. Lista acționarilor care la ultima zi a perioadei de gestiune dețin 5 și mai mult la sută din acțiunile cu drept de vot plasate ale emitentului:

Denumirea completă a persoanelor juridice/numele prenumele persoanei fizice, numărul de înregistrare (IDNO)/codul personal al persoanei fizice (IDNP)	Numărul de acțiuni cu drept de vot		Cota deținută în numărul total de acțiuni cu drept de vot ale emitentului,%	
	Preferențiale	Ordinare	Preferențiale	Ordinare
SA Vio-Vero c/f 1003600152879		1054399		91.15
SRL Diagaras c/f 1002600018888		60236		5.2

12. Lista filialelor și reprezentanțelor emitentului: __.
13. Informația despre reorganizarea emitentului și a persoanelor afiliate acestuia: __.
14. Informația privind registratorul și auditorul emitentului:
a) Registratorul: SRL „Grupa Financiară” mun. Chisinau str. Armeneasca 55 of. 307. tel. 27-18-45 dir. V. Bondarev contract nr. 63 din 02.01.08
b) Auditorul: SRL „Confidential-Audit” mun. Chisinau bd. D. Cantemir 5/5; dir. V. Anestiadi tel. 26-09-73 contract nr. 11AG/11 din 01.06.11
15. Informații despre obligațiile financiare neonorate: -

16. Bilanțul contabil al emitentului la finele perioadei de gestiune:

Posturile bilanțului	La finele perioadei de gestiune curente, lei	La finele perioadei de gestiune precedente, lei
Activ		
1.1 Active nemateriale	2500	2939
1.2 Active materiale pe termen lung	45274764	13048210
1.3 Active financiare pe termen lung	4328748	4325547
Total capitolul 1	49661291	17376696
2.1 Stocuri de mărfuri și materiale	2832105	3341926
2.2 Creanțe pe termen scurt	1275689	1965307
2.3 Investiții pe termen scurt	4700	4700
2.4 Mijloace bănești	69289	160302
2.5 Alte active curente	119043	1881162
Total capitolul 2	4300826	7353397
Total activ	53962117	24730093
Pasiv		
3. Capital propriu		
Capital statutar	11567310	11567310
Total 3.1 Capital statutar și suplimentar	11567310	11567310
Rezerve prevăzute de statut	6394361	7143797
Alte rezerve	59754	59754
Total 3.2 Rezerve	6454115	7203551
Corecții ale rezultatelor perioadelor precedente	(1798582)	
Profitul nerepartizat (pierdere neacoperită) al anilor precedenți	(1178264)	(1178264)
Profitul net (pierdere) al perioadei de gestiune	(168397)	
Total 3.3 Profit nerepartizat (pierdere neacoperită)	(3145243)	(1178264)
Diferențe la reevaluarea activelor pe termen lung	31431464	
Total 3.4 Capital secundar	31431464	
Total capitolul 3	46307646	17592597
4.1 Datorii financiare pe termen lung	6007455	5031715
Total capitolul 4	6007455	5031715
5.1 Datorii financiare pe termen scurt	977177	890558
5.2 Datorii comerciale pe termen scurt	229600	485934
5.3 Datorii pe termen scurt calculate	440239	729289
Total capitolul 5	1647016	2105781
Total pasiv	53962117	24730093

17. Raportul de profit și pierderi pentru perioada de gestiune:

Indicatorii	Perioada de gestiune curentă, lei	Perioada de gestiune precedentă, lei
1. Venitul din vânzări	3001477	5056823

2. Costul vânzării	2785181	4480854
3. Profitul brut (pierdere globală)	216296	575969
4. Alte venituri operaționale	566220	711099
5. Cheltuieli comerciale	6744	143434
6. Cheltuieli generale și administrative	1121703	1138987
7. Alte cheltuieli operaționale	14540	11908
8. Rezultatul din activitatea operațională: profit (pierdere)	(360471)	(7261)
9. Rezultatul din activitatea de investiții: profit (pierdere)	10666	
10. Rezultatul din activitatea financiară: profit (pierdere)	181408	36552
11. Rezultatul din activitatea economico-financiară: profit (pierdere)	(168397)	29291
12. Rezultatul excepțional: profit (pierdere)		
13. Profitul (pierdere) perioadei raportate până la impozitare	(168397)	29291
14. Cheltuieli (economii) privind impozitul pe venit		
15. Profitul net (pierdere netă)	(168397)	29291

18. Informații suplimentare privind profitul societății și utilizarea acestuia:

Indicatorii	Perioada de gestiune curentă, lei	Perioada de gestiune precedentă, lei
1. Direcțiile de utilizare a profitului net pe parcursul perioadei de gestiune:		
a) acoperirea pierderilor din anii precedenți		33454
19. Persoanele care au semnat bilanțul contabil:		
	Todiraș V., Vieru S., Moisei P.	
20. Opinia auditorului exprimată în raportul de audit al societății de audit care a efectuat auditul obligatoriu al rapoartelor financiare anuale: Avizul de audit este întocmit pe 10.04.12 Darea de seama financiară este reflectată corect la toate aspectele importante.		

Raportul anual al societății pe acțiuni “BEERMASTER”

1. Perioada de gestiune: 2011.
2. Denumirea completă și prescurtată a societății pe acțiuni (emitentului):
Întreprinderea mixtă moldo-cehă, „BEERMASTER”SA
3. Numărul și data înregistrării de stat a emitentului: Nr. 1003600121466 din 08.11.1995.
4. Sediul societății, numerele de telefon și fax pentru relații:
MD-3100, mun. Bălți, str.M. Sadoveanu35, tel. /fax (231)2-33-31
5. Principalele genuri de activitate:
fabricarea berii, fabricarea apei minerale și a băuturilor răcoritoare carbogazoase
6. Lista persoanelor cu funcții de răspundere ale emitentului:
Membrii Consiliului societății: Cumurciuc V., Boinița N., Burlacu P., Pițentii D., Pinteia Iu.
Membrii organului executiv: Guțu D. G.
Membrii Comisiei de cenzori: Gavriluc L., Costăș V., Roșca I.
Alte persoane cu funcții de răspundere: Skorenko Oleg.
7. Lista insiderilor și a persoanelor afiliate emitentului și mărimea cotelor deținute în capitalul social al emitentului, conform formularului EM-1 din raportul anual al emitentului: nu sunt.
8. Informația privind valorile mobiliare ale emitentului înregistrate în Registrul de stat al valorilor mobiliare la ultima zi a perioadei de gestiune (31 decembrie):

Tip valori mobiliare	Codul ISIN	Numărul valorilor mobiliare, unități	Valoarea nominală a valorilor mobiliare, lei	Termen de circulație	Numărul valorilor mobiliare	
					Răscumpărate pe parcursul perioadei de gestiune	Achiziționate pe parcursul perioadei de gestiune
Acțiuni ordinare		142696	9.00	X	-	-
Acțiuni preferențiale	-	-	-	-	-	-
Obligațiuni	-	-	-	-	-	-

9. Capitalul social al emitentului la ultima zi a perioadei de gestiune: 1284266,00 lei
10. Numărul de acționari înregistrați în registru la ultima zi a perioadei de gestiune: 4706
11. Lista acționarilor care la ultima zi a perioadei de gestiune dețin 5 și mai mult la sută din acțiunile cu drept de vot plasate ale emitentului:

Denumirea completă a persoanelor juridice/numele prenumele persoanei fizice, numărul de înregistrare (IDNO)/codul personal al persoanei fizice (IDNP)	Numărul de acțiuni cu drept de vot		Cota deținută în numărul total de acțiuni cu drept de vot ale emitentului,%	
	Preferențiale	Ordinare	Preferențiale	Ordinare
1. Burac A. I.		35562		24.92
2. Guțu D. G.		16400		11.49
3. Guțu S. D.		41016		28.74
4. Guțu G. D.		21959		15.38

12. Lista filialelor și reprezentanțelor emitentului: nu sunt.
13. Informația despre reorganizarea emitentului și a persoanelor afiliate acestuia: __.
14. Informația privind registratorul și auditorul emitentului:
a) Registratorul: „Registru ” SA. MD-2012, mun. Chisinau, str. Șciusev 47, tel(22)27-11-77, fax(22)27-84-91. D-ul Mițu Ștefan, Licența CNP 000083 din 13.01.2010 până la 13.01.2015, contractul Nr. 101/123 din 05.04.2004
b) Auditorul: SRL „Leuauditfin”, mun. Bălți, str. A. Cel Bun, 6/2. Licența Nr. AMMII Nr. 031041, tel. (0231) 7-66-44. D-ul Oleg Țurcan. Contract Nr. 71 din 23.02.2012.
15. Informații despre obligațiile financiare neonorate: __.

16. Bilanțul contabil al emitentului la finele perioadei de gestiune:

Posturile bilanțului	La finele perioadei de gestiune curente, lei	La finele perioadei de gestiune precedente, lei
Activ		
1. Active pe termen lung		
1.1 Active nemateriale	8333	8333
1.2 Active materiale pe termen lung	20867098	19645006
1.3 Active financiare pe termen lung	4500	4500
1.4 Alte active pe termen lung		
Total capitolul 1	20879931	19657839
2. Active curente		
2.1 Stocuri de mărfuri și materiale	23032940	16864486
2.2 Creanțe pe termen scurt	35133314	2259897

2.3 Investiții pe termen scurt		
2.4 Mijloace bănești	384660	130416
2.5 Alte active curente	251500	177944
Total capitolul 2	27182414	19432743
Total activ	48062345	39090582
Pasiv		
3. Capital propriu		
Capital statutar	1284266	1284266
Capital suplimentar		
Capital nevărsat	()	()
Capital retras	()	()
Total 3.1 Capital statutar și suplimentar	1284266	1284266
Rezerve stabilite de legislație		
Rezerve prevăzute de statut		
Alte rezerve	332210	332210
Total 3.2 Rezerve	332210	332210
Corecții ale rezultatelor perioadelor precedente		
Profitul nerepartizat (pierdere neacoperită) al anilor precedenți	28078413	23780518
Profitul net (pierdere) al perioadei de gestiune	3807981	4422477
Profit utilizat al perioadei de gestiune	()	()
Total 3.3 Profit nerepartizat (pierdere neacoperită)	31886394	28202995
Diferențe la reevaluarea activelor pe termen lung		
Subvenții		
Total 3.4 Capital secundar		
Total capitolul 3	33502870	29819471
4. Datorii pe termen lung – total		
4.1 Datorii financiare pe termen lung		
4.2 Datorii pe termen lung calculate		
Total capitolul 4		
5. Datorii pe termen scurt		
5.1 Datorii financiare pe termen scurt	4216657	3816657
5.2 Datorii comerciale pe termen scurt	8524919	3964768
5.3 Datorii pe termen scurt calculate	1817899	1489686
Total capitolul 5	14559475	9271111
Total pasiv	48062345	39090582

17. Raportul de profit și pierderi pentru perioada de gestiune:

Indicatorii	Perioada de gestiune curentă, lei	Perioada de gestiune precedentă, lei
1. Venitul din vânzări	23005786	21763508
2. Costul vânzărilor	14922517	11198825
3. Profitul brut (pierdere globală)	8083269	10564683
4. Alte venituri operaționale	11916813	3785645
5. Cheltuieli comerciale	6521533	4387342
6. Cheltuieli generale și administrative	3279584	2975459
7. Alte cheltuieli operaționale	6771855	2361039
8. Rezultatul din activitatea operațională: profit (pierdere)	3427110	426488
9. Rezultatul din activitatea de investiții: profit (pierdere)	10620	3600
10. Rezultatul din activitatea financiară: profit (pierdere)	364670	(210317)
11. Rezultatul din activitatea economico-financiară: profit (pierdere)	3802400	4419771
12. Rezultatul excepțional: profit (pierdere)	5581	2706
13. Profitul (pierdere) perioadei raportate pînă la impozitare	3807981	4422477
14. Cheltuieli (economice) privind impozitul pe venit	-	-
15. Profitul net (pierdere netă)	3807981	4422477

18. Informații suplimentare privind profitul societății și utilizarea acestuia:

Indicatorii	Perioada de gestiune curentă, lei	Perioada de gestiune precedentă, lei
1. Direcțiile de utilizare a profitului net pe parcursul perioadei de gestiune:		
a) acoperirea pierderilor din anii precedenți		
b) rezerve stabilite de legislație;		
c) rezerve prevăzute de statut;		
d) alte rezerve;		
e) plata recompenselor membrilor consiliului societății și membrilor comisiei de cenzori;		
f) investirea în vederea dezvoltării producției;		
g) plata dividendelor: • la acțiunile preferențiale; • la acțiunile ordinare		
h) alte scopuri		
2. Activele nete ale emitentului	33502870	29819471
3. Activele nete ale emitentului în raport la:		
• o obligațiune		
• o acțiune preferențială		
• o acțiune ordinară	234,78	208,97
4. Profitul net la o acțiune ordinară a societății	26,68	30,99
5. Datoriile la dividendele anilor precedenți	-	-
6. Dividendele anunțate la o acțiune de fiecare clasă a emitentului:		
• intermediare, • anuale.	-	-
7. Valoarea unei acțiuni a societății (cu indicarea sursei de informare)		
• valoarea de piață		
• valoarea estimativă	9	9

19. Persoanele care au semnat bilanțul contabil:

Skorenko Oleg

20. Opinia auditorului exprimată în raportul de audit al societății de audit care a efectuat auditul obligatoriu al rapoartelor financiare anuale:

Întreprinderea S.A. „Mina din Cupcini”

solicită corectarea punctului "16" informații suplimentară privind profitul societății și utilizarea acestui aliniat "1" fiind tipărită:

Indicatorii	Perioada de gestiune curentă, lei	Perioada de gestiune precedentă, lei
1 Direcțiile de utilizare a profitului net pe parcursul de gestiune precedent	23740	23740

Corectat:

Indicatorii	Perioada de gestiune curentă, lei	Perioada de gestiune precedentă, lei
1 Direcțiile de utilizare a profitului net pe parcursul de gestiune precedent	14034	23740

Totodata a fost greșit tipărită Numele directorului societății "Coșceefv" corectă este Coșceev.

Director S.A. „Mina din Cupcini”

Serghei Coșceev

Darea de seamă anuală a SA „Uzina turnătorie Aralit”, pe anul 2011.

- Denumirea completă a întreprinderii: Societatea pe acțiuni „Uzina turnătorie Aralit”, SA „Aralit”
- Numărul și data înregistrării de stat – 105047777 din 16.11.1995.
- Adresa juridică – mun. Chișinău, Columna 170, tel 75-36-81.
- Tipul principal de activitate – lucrări de turnătorie oțel, fontă, metale neferoase.
- Persoanele cu funcție de răspundere a societății:
Președintele consiliului SA „Aralit” – Ion Răuleț
Director executiv – Tolian Arabadjiev
- Persoane care au acces la informația confidențială a Societății:
Director executiv – Tolian Arabadjiev
Contabil-șef – Raisa Luchian
- Membrii consiliului societății – Ceban M., Răuleț I., Cozmulici E., Necoară G., Luchian R.
- Membrii comisiei de cenzori – M. Zagorodniuc, S. Căinăreanu, V. Bolun
- Structura capitalului – acțiuni simple 104753- preț nominal – 21 lei.
- Registratorul independent – S.A. „Registru – F”, mun. Chișinău, str. Varlaam Mitropolit 65; licența CNPF Nr. 000584 din 13.01.2010; nr. Contractului 47-d din 01.11.2005.
- Compania de audit „Brio Prim” c/f 1008600030152. Licența seria AMMII Nr. 029156 din 03 iulie 2008
- Lista persoanelor înregistrate în registru care dețin 5 și mai mult la sută din acțiunile cu drept de vot ale emitentului:
AGENȚIA PRIVATIZARE -77396 acțiuni (73,884%)
DEPOZITARUL NAȚIONAL DE VM – 6290 acțiuni(6,005%)
- Persoanele fizice afiliate persoanelor specificate la punctele 5-8:
Arabadjieva V., Arabadjieva E., Gridasova I., Luchian G., Luchian L., Ceban A., Ceban E., Răuleț A., Necoară V., Necoară V., Cozmulici S., Zagorodniuc A., Bolun V., Bolun A.
- Lista întreprinderilor în care emitentul deține 25 și mai mult la sută din acțiunile cu drept de vot – nu sunt
- Lista filialelor emitentului și reprezentanțelor emitentului – nu sunt.
- Informații despre evenimentele, ce au influențat sau pot influența esențial starea financiară a emitentului – nu sunt.

BILANȚUL contabil rezumativ la 01.01.2012.

Articolele bilanțului	La finele perioadei de gestiune curente (lei)	La finele perioadei de gestiune precedente (lei)
II Active materiale pe termen lung	1610057	1783951
1. Stocuri de mărfuri și materiale	1455473	1445394
2. Creanțe pe termen scurt	259130	348602
3. Mijloace bănești	43115	50039
4. Alte active	9442	12721
BILANȚ	3377217	3640707
PASIV		
1. Capital statutar	2199813	2199813
2. Rezerve prevăzute de statut	903791	961480
Profitul neprevăzut(pierderi neacoperite) ale anilor precedenți	(619180)	(619180)
Profitul net al perioadei de gestiune	(870914)	100763
Total capitol 3	1619044	2642876
1. Datorii financiare pe termen scurt	-	-
2. Datorii comerciale pe termen scurt	363240	561442
3. Datorii pe termen scurt calculate	1394933	436389
BILANȚ	3377217	3640707

Darea de seamă rezumativă privind rezultatele financiare la 01.01.2012

INDICATORI	Perioada raportată	Anul precedent
1. Vânzări nete	7375824	7505392
2. Costul vânzărilor	6425110	6134897
3. Profitul brut	950714	1370495
4. Alte venituri operaționale	71371	118679
5. Cheltuieli comerciale	345546	249752
6. Cheltuieli generale și administrative	1513579	1189529
7. Cheltuieli operaționale	28454	13455
8. Rezultatul din activitatea operațională	(865494)	36438
9. Rezultatul din activitatea de investiții	-	66779
10. Rezultatul din activitatea financiară	(5420)	(2454)
11. Rezultatul din activitatea economico-profesională, pierderi	(870914)	100763
12. Prof. pierd. an de gestiune pînă la impozit	(870914)	100763
14. Profit net	(870914)	100763

16. Persoanele care au semnat bilanțul contabil:

Director SA „Aralit”

Contabil-șef

Arabadjiev T.

Luchian R.

17. Auditul a fost efectuat de „Brio Prim”.

Principalele teze ale raportului de audit – Controlul activității economico-financiare pe anul 2011

Principalele teze a controlului de revizie – confirmarea veridicității rapoartelor financiare pe anul 2011.

Raportul anual al societății pe acțiuni "ANTICOR"

1. Perioada de gestiune: 2011
2. Denumirea completă și prescurtată a societății pe acțiuni (emitentului): S.A. "ANTICOR"
3. Numărul și data înregistrării de stat a emitentului: 1002600007307 din 08.11.1994
4. Sediul societății, numerele de telefon și fax pentru relații: MD 2003, Republica Moldova, mun. Chișinău, or. Durllești, str. Tudor Vladimirescu 62/1, tel: 742581, fax: 743888
5. Principalele genuri de activitate: Importul, fabricarea, depozitarea și comercializarea angro a vopselelor, substantelor și materialelor chimice toxice, articolelor chimice de menaj.
6. Lista persoanelor cu funcții de răspundere ale emitentului.
Director general – Enicov Igor
Consiliul societății – Brasovan Constantin, Enicov Cristina, Butnaru Valentin, Cozma Daniel, Enicov Olesea
Comisia de cenzori – Brasovan Elena, Gutu Maria, Epuri Anton

7. Lista insiderilor și a persoanelor afiliate emitentului și mărimea cotelor deținute în capitalul social al emitentului, conform formularului EM-1 din raportul anual al emitentului.

Nr. d/o	Numele, Prenumele persoanei fizice	Funcția deținută	Acțiunile deținute la începutul perioadei de gestiune		Acțiunile deținute la finele perioadei de gestiune	
			Numărul de acțiuni, unități	Cota parte a acțiunilor deținute în numărul total de acțiuni cu drept de vot, %	Numărul de acțiuni, unități	Cota parte a acțiunilor deținute în numărul total de acțiuni cu drept de vot, %
1.	Enicov Ana	-	-	-	-	-
2.	Enicov Vlad	-	-	-	-	-
3.	Brașovan Diana	-	-	-	-	-
4.	Dasclaciuc Vladimir	-	-	-	-	-
5.	Hadîrcă Vera	-	-	-	-	-
6.	Brașovan Diana	-	-	-	-	-
7.	Brașovan Theodor	-	-	-	-	-
8.	Brașovan Dorin	-	-	-	-	-
9.	Butnaru Diana	-	-	-	-	-
10.	Butnaru Radu	-	-	-	-	-
11.	Butnaru Emilia	-	-	-	-	-
12.	Butnaru Agafia	-	-	-	-	-
13.	Butnaru Ilie	-	-	-	-	-
14.	Butnaru Anatol	-	-	-	-	-
15.	Olari Nina	-	-	-	-	-
16.	Cozmic Ruslan	-	-	-	-	-
17.	Cozmic Cătălin	-	-	-	-	-
18.	Guțu Alexei	-	-	-	-	-
19.	Guțu Serghei	-	-	-	-	-
20.	Guțu Andrei	-	-	-	-	-
21.	Stahi Dumitru	-	-	-	-	-
22.	Stahi Ion	-	-	-	-	-
23.	Epuri Galina	-	-	-	-	-
24.	Epuri Sebastian	-	-	-	-	-
25.	Epuri Sergiu	-	-	-	-	-
26.	Epuri Elena	-	-	-	-	-
27.	Epure Anton	-	-	-	-	-
28.	Epure Antonina	-	-	-	-	-

8. Informația privind valorile mobiliare ale emitentului înregistrate în Registrul de stat al valorilor mobiliare la ultima zi a perioadei de gestiune (31 decembrie).

Tip valori mobiliare	Codul ISIN	Numărul valorilor mobiliare, unități	Valoarea nominală a valorilor mobiliare, lei	Termen de circulație	Numărul valorilor mobiliare	
					Răscumpărate pe parcursul perioadei de gestiune	Achiziționate pe parcursul perioadei de gestiune
Acțiuni ordinare		38977	55,00	X	-	-
Acțiuni preferențiale	-	-	-	-	-	-
Obligațiuni	-	-	-	-	-	-

9. Capitalul social al emitentului la ultima zi a perioadei de gestiune. 2143735
10. Numarul de acționari înregistrați în registrul la ultima zi a perioadei de gestiune 162
11. Lista acționarilor care la ultima zi a perioadei de gestiune dețin 5 și mai mult la sută din acțiunile cu drept de vot plasate ale emitentului.

Denumirea completă a persoanelor juridice/numele prenumele persoanei fizice, numărul de înregistrare (IDNO)/codul personal al persoanei fizice (IDNP)	Numărul de acțiuni cu drept de vot		Cota deținută în numărul total de acțiuni cu drept de vot ale emitentului, %	
	Preferențiale	Ordinare	Preferențiale	Ordinare
Enicov Igor		8871		22,76
Enicov Vadim		3701		9,49
Dasclaciuc Andrei		2724		7,00

12. Lista filialelor și reprezentanțelor emitentului. -
13. Informația despre reorganizarea emitentului și a persoanelor afiliate acestuia. -
14. Informația privind registratorul și auditorul emitentului
a) Registratorul S.A. „Registru”, mun. Chișinău, str. Sciusev 47, tel: 271177, conducator Olesea Domentii, contract R-101/381 din 15.03.2006
b) Auditorul "CONT SERV AUDIT" SRL, mun. Chișinău, bd. Mircea cel Bătrîn 25/184, tel: 226352, conducator Maria Gancearuc, contract nr. 18/11 din 01.12.2011.
15. Informații despre obligațiile financiare neonorate.

Tipul obligațiunii	Termenul de scadență	Suma neonorată a obligațiunii la finele perioadei de gestiune, lei
Linia de credit	mai 2013	1101578,00
Acherdas SRL	ianuarie 2012	2140
Chisinau Gaz	ianuarie 2012	29478,93
MF-Trezorerie Centrala	ianuarie 2012	2417,2

16. Bilanțul contabil al emitentului la finele perioadei de gestiune:

Posturile bilanțului	La finele perioadei de gestiune curente, lei	La finele perioadei de gestiune precedente, lei
Activ		

1. Active pe termen lung		
1.1 Active nemateriale	44706	46356
1.2 Active materiale pe termen lung	3400841	3435894
1.3 Active financiare pe termen lung	-	3996
1.4 Alte active pe termen lung	-	-
Total capitolul 1	3405009	3448996
2. Active curente		
2.1 Stocuri de mărfuri și materiale	4191179	2816778
2.2 Creanțe pe termen scurt	1951038	1953059
2.3 Investiții pe termen scurt	-	5000
2.4 Mijloace bănești	80726	199039
2.5 Alte active curente	8455	8856
Total capitolul 2	6231398	4982732
Total activ	9636407	8431728
Pasiv		
3. Capital propriu		
Capital statutar	2143735	2143735
Capital suplimentar	23087	23087
Capital nevărsat	(-)	(-)
Capital retras	(6890)	(6890)
Total 3.1 Capital statutar și suplimentar	2159932	2159932
Rezerve stabilite de legislație	-	-
Rezerve prevăzute de statut	269369	269369
Alte rezerve	3620853	3620853
Total 3.2 Rezerve	3890222	3890222
Corecții ale rezultatelor perioadelor precedente	(6506)	-
Profitul nerepartizat (pierdere neacoperită) al anilor precedenți	1188033	1048066
Profitul net (pierdere) al perioadei de gestiune	(409539)	107107
Profit utilizat al perioadei de gestiune	(-)	(-)
Total 3.3 Profit nerepartizat (pierdere neacoperită)	771988	1188033
Diferențe la reevaluarea activelor pe termen lung	-	-
Subvenții	-	-
Total 3.4 Capital secundar	-	-
Total capitolul 3	-	-
4. Datorii pe termen lung – total		
4.1 Datorii financiare pe termen lung	1101578	753540
4.2 Datorii pe termen lung calculate	-	-
Total capitolul 4	1101578	753540
5. Datorii pe termen scurt		
5.1 Datorii financiare pe termen scurt	782260	178661
5.2 Datorii comerciale pe termen scurt	878023	342298
5.3 Datorii pe termen scurt calculate	52404	97703
Total capitolul 5	878023	342298
Total pasiv	9636407	8431728

17. Raportul de profit și pierderi pentru perioada de gestiune:

Indicatorii	Perioada de gestiune curentă, lei	Perioada de gestiune precedentă, lei
1. Venitul din vânzări	2912827	1631646
2. Costul vânzărilor	1554110	1059875
3. Profitul brut (pierdere globală)	1358717	571771
4. Alte venituri operaționale	1141964	1165676
5. Cheltuieli comerciale	569771	907
6. Cheltuieli generale și administrative	1443401	1372193
7. Alte cheltuieli operaționale	849070	257982
8. Rezultatul din activitatea operațională: profit (pierdere)	(361561)	106366
9. Rezultatul din activitatea de investiții: profit (pierdere)	(25342)	(2016)
10. Rezultatul din activitatea financiară: profit (pierdere)	(22636)	5860
11. Rezultatul din activitatea economico-financiară: profit (pierdere)	(409539)	110211
12. Rezultatul excepțional: profit (pierdere)	-	-
13. Profitul (pierdere) perioadei raportate pînă la impozitare	(409539)	110211
14. Cheltuieli (economie) privind impozitul pe venit	-	3104
15. Profitul net (pierdere netă)	(409539)	107107

18. Informații suplimentare privind profitul societății și utilizarea acestuia:

Indicatorii	Perioada de gestiune curentă, lei	Perioada de gestiune precedentă, lei
1. Direcțiile de utilizare a profitului net pe parcursul perioadei de gestiune:		
a) acoperirea pierderilor din anii precedenți	x	x
b) rezerve stabilite de legislație;		
c) rezerve prevăzute de statut;		
d) alte rezerve;		
e) plata recompenselor membrilor consiliului societății și membrilor comisiei de cenzori;		
f) investirea în vederea dezvoltării producției;		
g) plata dividendelor: • la acțiunile preferențiale; • la acțiunile ordinare		
h) alte scopuri		
2. Activele nete ale emitentului	9636407	8431728
3. Activele nete ale emitentului în raport la:		
• o obligațiune; • o acțiune preferențială	247,23	216,36
• o acțiune ordinară	(10,51)	2,74
4. Profitul net la o acțiune ordinară a societății	-	-
5. Datoriile la dividendele anilor precedenți	-	-

6. Dividendele anunțate la o acțiune de fiecare clasă a emitentului: • intermediare, • anuale.	-	-
7. Valoarea unei acțiuni a societății (cu indicarea sursei de informare) • valoarea de piață; • valoarea estimativă		

19. Persoanele care au semnat bilanțul contabil.

Director general

Enicov Igor

Contabil-șef

Cozmic Corina

20. Opinia auditorului exprimată în raportul de audit al societății de audit care a efectuat auditul obligatoriu al rapoartelor financiare anuale.

Raportul anual al societății pe acțiuni "SUCCES"

1. Perioada de gestiune anul 2011.
2. Denumirea completă și prescurtată a societății pe acțiuni (emitentului) S.A. "SUCCES".
3. Numărul și data înregistrării de stat a emitentului Cod IDNO 1003600035196 19.05.1992.
4. Sediul societății, numerele de telefon și fax pentru relații Chisinau, Cetatea Alba 17,55-83-81.
5. Principalele genuri de activitate comert.
6. Lista persoanelor cu funcții de răspundere ale emitentului:
Membrii Consiliului societății:
- Rotari Vladimir – presedintele – 57229 (30.911%)
- Volcov Iurii – 52914 (28.58%)
- Silivestru Parascovia – 2910 (1.572%)
- Ostapenco Roman
- Raetcaia Alisa – 18804 (10.157%)
Organul executiv:
- Rotari Natalia – presedintele organului executiv – 40 (0.022%)
- Postolachi Galina – sef-adjunct – 1973 (1.046%)
- Chintea Galina – contabil-sef
Membrii Consiliului de cenzori:
- Crilova Liudmila – presedintele
- Cuzovleva Liudmila
- Coifman Sofia – 1743 (0.941%)
7. Lista insiderilor și a persoanelor afiliate emitentului și mărimea cotelor deținute în capitalul social al emitentului, conform formularului EM-1 din raportul anual al emitentului:
- Rotari Raisa – 18993 (10.259%)
- Postolachi Mihail – 65 (0.035%)
- Postolachi Nicolai – 40 (0.022%)
- Evdochimova Valentina – 212 (0.114%)
- Maslova Olga – 179 (0.097%)
- Chintea Nazar
- Chintea Ivan
- Coifman Elena – 40 (0.022%)
- Ivan Novac

8. Informația privind valorile mobiliare ale emitentului înregistrate în Registrul de stat al valorilor mobiliare la ultima zi a perioadei de gestiune (31 decembrie).

Tip valori mobiliare	Codul ISIN	Numărul valorilor mobiliare, unități	Valoarea nominală a valorilor mobiliare, lei	Termen de circulație	Numărul valorilor mobiliare	
					Răscumpărate pe parcursul perioadei de gestiune	Achiziționate pe parcursul perioadei de gestiune
Acțiuni ordinare	ASN1	185141	10	X	-	-
Acțiuni preferențiale	-	-	-	-	-	-
Obligațiuni	-	-	-	-	-	-

9. Capitalul social al emitentului la ultima zi a perioadei de gestiune.	1851410
10. Numarul de acționari înregistrați în registru la ultima zi a perioadei de gestiune	162

11. Lista acționarilor care la ultima zi a perioadei de gestiune dețin 5 și mai mult la sută din acțiunile cu drept de vot plasate ale emitentului.

Denumirea completă a persoanelor juridice/numele prenumele persoanei fizice, numărul de înregistrare (IDNO)/codul personal al persoanei fizice (IDNP)	Numărul de acțiuni cu drept de vot		Cota deținută în numărul total de acțiuni cu drept de vot ale emitentului,%	
	Preferențiale	Ordinare	Preferențiale	Ordinare
Volcov Iurii	52914		28.580	
Raetcaia Alisa Vladimir	18804		10.157	
Rotari Vladimir Stefan	57559		30.911	
Rotari Raisa Timofeevna	18993		10.259	

12. Lista filialelor și reprezentanțelor emitentului.
13. Informația despre reorganizarea emitentului și a persoanelor afiliate acestuia.
14. Informația privind registratorul și auditorul emitentului
a) Registratorul "Registru" S.A., str. Sciusev 47, licența CNPF 000083, din 13.01.10-13.01.15, director O. Domentii, tel. 271-177, contract Nr. R-101/484
b) Auditorul SRL "Novaaudit", Chis. Bd. Dacia 38 ap. 200 director I. Novac tel. 66-50-21 contract Nr. 26 din 07.08.2010.
15. Informații despre obligațiile financiare neonorate

16. Bilanțul contabil al emitentului la finele perioadei de gestiune:

Posturile bilanțului	La finele perioadei de gestiune curente, lei	La finele perioadei de gestiune precedente, lei
Activ		
1. Active pe termen lung		
1.1 Active nemateriale	45	1861
1.2 Active materiale pe termen lung	2906146	2945915
1.3 Active financiare pe termen lung		
1.4 Alte active pe termen lung		
Total capitolul 1	2906191	2947446
2. Active curente		
2.1 Stocuri de mărfuri și materiale	111388	139944
2.2 Creanțe pe termen scurt	18458	4149
2.3 Investiții pe termen scurt		
2.4 Mijloace bănești	29418	25190
2.5 Alte active curente	24084	25344

Total capitolul 2	183348	194627
Total activ	3089539	3142403
Pasiv		
3. Capital propriu		
Capital statutar	1851410	1851410
Capital suplimentar		
Capital nevărsat	()	()
Capital retras	()	()
Total 3.1 Capital statutar și suplimentar	1851410	1851410
Rezerve stabilite de legislație	322	
Rezerve prevăzute de statut		
Alte rezerve		
Total 3.2 Rezerve		
Corecții ale rezultatelor perioadelor precedente	(810)	
Profitul nerepartizat (pierdere neacoperită) al anilor precedenți	27187	21054
Profitul net (pierdere) al perioadei de gestiune	25031	6455
Profit utilizat al perioadei de gestiune	()	()
Total 3.3 Profit nerepartizat (pierdere neacoperită)		
Diferențe la reevaluarea activelor pe termen lung		
Subvenții		
Total 3.4 Capital secundar	1043207	1043207
Total capitolul 3	2946347	2922126
4. Datorii pe termen lung – total		
4.1 Datorii financiare pe termen lung		
4.2 Datorii pe termen lung calculate		
Total capitolul 4		
5. Datorii pe termen scurt		
5.1 Datorii financiare pe termen scurt	113283	183283
5.2 Datorii comerciale pe termen scurt	22446	29534
5.3 Datorii pe termen scurt calculate	7463	7460
Total capitolul 5	143192	220277
Total pasiv	3089539	3142403

17. Raportul de profit și pierderi pentru perioada de gestiune:

Indicatorii	Perioada de gestiune curentă, lei	Perioada de gestiune precedentă, lei
1. Venitul din vânzări	504616	101088
2. Costul vânzărilor	142156	100052
3. Profitul brut (pierdere globală)	362460	1036
4. Alte venituri operaționale	1785	470704
5. Cheltuieli comerciale		
6. Cheltuieli generale și administrative	316178	465245
7. Alte cheltuieli operaționale	23036	40
8. Rezultatul din activitatea operațională: profit (pierdere)	25031	6455
9. Rezultatul din activitatea de investiții: profit (pierdere)		
10. Rezultatul din activitatea financiară: profit (pierdere)		
11. Rezultatul din activitatea economico-financiară: profit (pierdere)	25031	6455
12. Rezultatul excepțional: profit (pierdere)		
13. Profitul (pierdere) perioadei raportate până la impozitare	25031	6455
14. Cheltuieli (economii) privind impozitul pe venit		
15. Profitul net (pierdere netă)	25031	6455

18. Informații suplimentare privind profitul societății și utilizarea acestuia:

Indicatorii	Perioada de gestiune curentă, lei	Perioada de gestiune precedentă, lei
1. Direcțiile de utilizare a profitului net pe parcursul perioadei de gestiune:	25031	6455
a) acoperirea pierderilor din anii precedenți		
b) rezerve stabilite de legislație;		
c) rezerve prevăzute de statut;		
d) alte rezerve;		
e) plata recompenselor membrilor consiliului societății și membrilor comisiei de cenzori;	-	850
f) investirea în vederea dezvoltării producției;	25031	6455
g) plata dividendelor: • la acțiunile preferențiale; • la acțiunile ordinare		
h) alte scopuri		
2. Activele nete ale emitentului	2946347	2922126
3. Activele nete ale emitentului în raport la:		
• o obligațiune	--	--
• o acțiune preferențială	--	--
• o acțiune ordinară	15-91	15-78
4. Profitul net la o acțiune ordinară a societății	0-14	0-03
5. Datoriile la dividendele anilor precedenți		
6. Dividendele anunțate la o acțiune de fiecare clasă a emitentului: • intermediare, • anuale.		
7. Valoarea unei acțiuni a societății (cu indicarea sursei de informare) • valoarea de piață • valoarea estimativă	-- --	-- --

19. Persoanele care au semnat bilanțul contabil

Director

Natalia Rotari

Contabil-sef

Galina Chintea

20. Opinia auditorului exprimată în raportul de audit al societății de audit care a efectuat auditul obligatoriu al rapoartelor financiare anuale: "Dupa opinia noastra, rapoartele financiare ofera o imagine veridica si completa despre situatia financiara a S.A. "Succes" la 31 decembrie 2011. Rezultatele financiare, fluxul capitalului propriu si fluxul mijloacelor banesti sint reflectate conform Standartelor Nationale de Contabilitate

Raportul anual al societății pe acțiuni "Drumuri – Drochia"

1. Perioada de gestiune: 2011.
2. Societatea pe acțiuni: "Drumuri – Drochia", SA "Drumuri – Drochia".
3. Numărul: 1003607011690 din 02.03.1998.
4. R. Moldova, or. Drochia, bul. Independenței, 72, tel. 2-31-51.
5. Reparația și întreținerea drumurilor publice
6. Președintele Consiliului-G. Ambrosi.
Membrii Consiliului: L. Berdan, N. Tonu, N. Mîndra, S. Vitamaniuc.
Președintele organului executiv-N. Grigorița.
Președintele comisiei de cenzori- S. Gusacinschi.
Membrii comisiei: N. Pilipciuc, M. Griniuc.
7. A. Tonu – 0, I. Pilipciuc – 0, A. Grigorița – 0, I. Berdan – 0, L. Gusacinschi – 0, A. Gusacinschi – 0, A. Gusacinschi – 0.
8. Informația privind valorile mobiliare ale emitentului onregistrate în Registrul de stat al valorilor mobiliare la ultima zi a perioadei de gestiune (31 decembrie):
Acțiuni ordinare – 366343 Valoarea – 3663430
9. Capitalul social al emitentului la ultima zi a perioadei de gestiune: 3663430.
10. Numărul de acționari înregistrați în registru la ultima zi a perioadei de gestiune: 26.
11. Lista acționarilor care la ultima zi a perioadei de gestiune dețin 5 și mai mult la sută din acțiunile cu drept de vot plasate ale emitentului:
Agenția proprietății publice – 1006601001090 358077 acțiuni 97,74%
12. a) Registratorul: "Registru-Ind" SA, or. Chișinău, bul. Dacia 35, Panfilova Tatiana, tel. 522049, cont. f/n din 03.03.2011.
b) Auditorul: "Audit-Data" SRL, or. Chișinău, str. Vladimirescu 8/6, Agapi Tatiana, tel. 220411, cont. f/n din 11.04.2011.

Bilanțul contabil al emitentului la finele perioadei de gestiune:

Posturile bilanțului	La finele perioadei de gestiune curente, lei	La finele perioadei de gestiune precedente, lei
Activ		
1.1 Active nemateriale	1500	2000
1.2 Active materiale pe termen lung	2967907	2924297
Total capitolul 1		
2. Active curente		
2.1 Stocuri de mărfuri și materiale	1149845	494145
2.2 Creanțe pe termen scurt	403523	295754
2.4 Mijloace bănești	49143	498763
2.5 Alte active curente	66490	36796
Total capitolul 2	1669001	1325458
Total activ	4638408	4251755
Pasiv		
3. Capital propriu		
Capital statutar	3663430	723790
Total 3.1 Capital statutar și suplimentar	3663430	723790
Rezerve prevăzute de statut	78432	59974
Alte rezerve	242397	242397
Total 3.2 Rezerve	320829	302371
Profitul nerepartizat (pierdere neacoperită) al anilor precedenți		36916
Profitul net (pierdere) al perioadei de gestiune	17551	
Total 3.3 Profit nerepartizat (pierdere neacoperită)	17551	36916
Total capitolul 3	4001810	1063077
Total capitolul 4		
5.2 Datorii comerciale pe termen scurt	106148	91504
5.3 Datorii pe termen scurt calculate	530450	3097174
Total capitolul 5	636598	3188678
Total pasiv	4638408	4251755

17. Raportul de profit și pierderi pentru perioada de gestiune:

Indicatorii	Perioada de gestiune curentă, lei	Perioada de gestiune precedentă, lei
1. Venitul din vânzări	4989173	6483646
2. Costul vânzărilor	4683269	6320163
3. Profitul brut (pierdere globală)	305904	162783
4. Alte venituri operaționale	449717	251929
5. Cheltuieli comerciale		
6. Cheltuieli generale și administrative	287621	125986
7. Alte cheltuieli operaționale	449249	251927
8. Rezultatul din activitatea operațională: profit (pierdere)	18751	36916
11. Rezultatul din activitatea economico-financiară: profit (pierdere)	18751	36916
13. Profitul (pierdere) perioadei raportate până la impozitare	18751	36916
14. Cheltuieli (economii) privind impozitul pe venit	1200	
15. Profitul net (pierdere netă)	17551	36916

18. Informații suplimentare privind profitul societății și utilizarea acestuia:

Indicatorii	Perioada de gestiune curentă, lei	Perioada de gestiune precedentă, lei
1. Direcțiile de utilizare a profitului net pe parcursul perioadei de gestiune:		
a) acoperirea pierderilor din anii precedenți		
b) rezerve stabilite de legislație;		
c) rezerve prevăzute de statut;		18458
f) investirea în vederea dezvoltării producției;		

g) plata dividendelor; • la acțiunile preferențiale • la acțiunile ordinare		18458
h) alte scopuri		
2. Activele nete ale emitentului	4001810	1063077
3. Activele nete ale emitentului în raport la: • o obligațiune • o acțiune preferențială • o acțiune ordinară	10,92	14,68
4. Profitul net la o acțiune ordinară a societății	0,048	0,51

19. Persoanele care au semnat bilanțul contabil:

Director S.A.

Contabil S.A.

N. Grigorița

R. Prodan

20. Opinia auditorului: Rapoartele financiare corespund Standardelor Naționale de Contabilitate.

Raportul anual al societății pe acțiuni "ARTIMA"

1. Perioada de gestiune: Anul 2011
2. Denumirea completă și prescurtată a societății pe acțiuni (emitentului)
Fabrica de articole de marochinărie "ARTIMA" SA.; "Artima" SA
3. Numărul și data înregistrării de stat a emitentului Nr. 1003600079545 din 22.06.1995.
4. Sediul societății, numerele de telefon și fax pentru relații:
str. Calea Leșilor 6, mun. Chișinău, MD-2069, tel. 75-09-81, fax 75-09-79.
5. Principalele genuri de activitate: Fabricarea articolelor de marochinărie.
6. **Lista persoanelor cu funcții de răspundere ale emitentului.**

Nr. Ord.	Denumirea completă a persoanei juridice / numele, prenumele persoanei fizice.	Funcția deținută în organele de conducere ale emitentului	Acțiunile deținute la finele perioadei de gestiune	
			Numărul de acțiuni unități	Cota parte a acțiunilor deținute în numărul total de acțiuni cu drept de vot.
a) Membrii Consiliului Societății				
1	Șeremet Elena	Președinte Consiliului	1941	0,12
2	Axionova Elena	Membru Consiliului	86860	5,15
3	Tataru Nicolai	Membru Consiliului	0	0
4	Selchin Vera	Membru Consiliului	364111	21,61
5	Vlasova Ludmila	Membru Consiliului	0	0
b) Membrii Organului Executiv				
1	Can Alexandra	Director General "Artima" SA	470106	27,9
c) Membrii Comisiei de Cenzori				
1	Șeremeta Emilia	Președinte Comisiei	612	0,04
2	Popa Victoria	Membru Comisiei	0	0
3	Cristea Djemma	Membru Comisiei	0	0

7. **Lista insiderilor și a persoanelor afiliate emitentului și mărimea cotelor deținute în capitalul social al emitentului, conform formularului EM-1 din raportul anual al emitentului.**

	Numărul de înregistrare IDNO	Domiciliul persoanei fizice	Cota parte a acțiunilor deținute în numărul total de acțiuni cu drept de vot
PERSOANELE AFILIATE PERSOANELOR FIZICE SPECIFICATE LA CAPITOLELE I-VI			
a) SOȚII, RUDELE ȘI AFINII PÎNĂ LA GRADUL II INCLUSIV			
Can Victor	0991905018231	Chișinău, bd. St. Cel Mare 3, ap. 129	0
Can Oleg	0982807012214	Chișinău, bd. St. Cel Mare 3, ap. 129	0
Șeremeta Ioana	2760728400100	Romania, or. Voluntari	0
Axionov Valentina	1209310560	Ucraina, or. Ciortcov	0
Axionov Vitalie	2106401854	Ucraina, or. Kiev	0
Tarașenco Larisa	2057303544	Ucraina, or. Ciortcov	0
Bleandură Ion	2000033037402	Strășeni, s. Sireți	0
Braghina Eufrosinia	0982102033941	Chișinău, str. Petricani 2	0
Tataru Maria	0961610017261	Chișinău, str. G. Asachi 66/1, ap. 90	0
Tataru Eugen	0982204016084	Chișinău, str. G. Asachi 66/1, ap. 90	0
Tataru Corneliu	0972407012532	Chișinău, str. G. Asachi 66/1, ap. 90	0
Tataru Ion	2001040280548	Cimișlia, s. Gradiște	0
Tataru Grigore	2005040030866	Cimișlia, s. Gradiște	0
Tataru Gheorghe	2006040034355	Cimișlia, s. Gradiște	0
Lungu Elena	2001040281534	Cimișlia, s. Gradiște	0
Șeremeta Anatolii	0961912427898	Chișinău, str. Independenței, 30/2 ap. 5	0
Șeremeta Eugeniu	2004042186159	Chișinău, str. Independenței, 30/2 ap. 5	0
Șeremeta Dumitru	2002042001368	Chișinău, str. Independenței, 30/2 ap. 5	0
Popa Iurie	0982103029178	Chișinău, str. Coca 23 a, ap. 11	0
Dabija Stela	0982406484953	Chișinău, str. N. Spătaru 13, ap. 124	0
Cristea Vitalii	2006047010376	Chișinău, str. I. Creangă 53/1, ap. 193	0
Turchina Lucia	2001003324539	Chișinău, str. I. Creangă 53/1, ap. 193	0
Turchin Veaceslav	0962303548769	Chișinău, str. I. Creangă 53/1, ap. 193	0
Vlasov Alexandru	2005048102213	Chișinău, str.M. Sadoveanu 30/1, ap. 20	0
Vlasov Igori	2003048031016	Chișinău, str.M. Sadoveanu 30/1, ap. 20	0
Selchin Igor	0991301029750	Chișinău, str. G. Madan 87/5, ap. 73	0
Buhnă Natalia	0981906203330	Chișinău, str. I. Vieru 3 ap. 12	0

8. **Informația privind valorile mobiliare ale emitentului înregistrate în Registrul de stat al valorilor mobiliare la ultima zi a perioadei de gestiune (31 decembrie).**

Tip valori mobiliare	Codul ISIN	Numărul valorilor mobiliare, unități	Valoarea nominală a valorilor mobiliare, lei	Termen de circulație	Numărul valorilor mobiliare Răscumpărate pe parcursul perioadei de gestiune	Achiziționate pe parcursul perioadei de gestiune
Acțiuni ordinare	MD14ART11005	1684994	4	X	–	–
Acțiuni preferențiale	–	–	–	–	–	–
Obligațiuni	–	–	–	–	–	–

9. Capitalul social al emitentului la ultima zi a perioadei de gestiune. 6739976 lei.
 10. Numarul de acționari înregistrați în registru la ultima zi a perioadei de gestiune 894
 II. PERSOANELE CARE DEȚIN, INDIVIDUAL SAU ÎMPREUNA CU PERSOANELE AFILIATE, POZIȚIA DE CONTROL ÎN CAPITALUL SOCIAL AL EMITENTULUI (25 ȘI MAI MULT LA SUTĂ DIN ACȚIUNILE CU DREPT DE VOT)

N Ord.	Denumirea completă a persoanei juridice / numele, prenumele persoanei fizice.	Numărul de înregistrare IDNO, Codul personal al persoanei fizice IDNP.	Cota parte a acțiunilor deținute în numărul total de acțiuni cu drept de vot%.
1	Can Alexandra	095310886887	27.9

III PERSOANELE CARE AU ACCES LA INFORMAȚIA CONFIDENȚIALĂ ÎN VIRTUTEA FUNCȚIEI DEȚINUTE, A CONDIȚIILOR CONTRACTELOR SAU ÎN URMA DELEGĂRII DREPTULUI RESPECTIV DIN PARTEA EMITENTULUI ORI A ALTUI INSIDER AL ACESTUIA

N Ord.	Denumirea completă a persoanei juridice / numele, prenumele persoanei fizice.	Numărul de înregistrare IDNO, Codul personal al persoanei fizice IDNP.	Cota parte a acțiunilor deținute în numărul total de acțiuni cu drept de vot%.
1	Axionova Elena	0960310014183	5.15
2	Vlasova Ludmila	2003048004483	0
3	Tataru Nicolai	0972301544827	0
4	Capital-Audit SRL	1008600013302	0

IV ORICE ALTE PERSOANE CARE POSEDĂ INFORMAȚII PRIVILEGIATE

Persoane afiliate la compartamentul dat lipsesc.

V. PERSOANELE FIZICE, CARE ÎN DECURSUL ULTIMELOR 6 LUNI ANTERIOARE DATEI DE 31 DECEMBRIE A ANULUI RAPORTAT, ÎN ORICARE MOD, CAD SUB INCIDENȚA CAPITOLELOR I-IV

Persoane afiliate la compartamentul dat lipsesc

VI. PERSOANELE AFILIATE EMITENTULUI NESPECIFICATE ÎN CAPITOLELE I-IV

VI. a) AGENȚII ECONOMICI ÎN AL CĂRUI CAPITAL SOCIAL EMITENTUL, PRECUM ȘI PERSOANELE AFILIATE ACESTUIA, DEȚIN, INDIVIDUAL SAU ÎN COMUN, 25 ȘI MAI MULT LA SUTĂ DIN ACȚIUNILE CU DREPT DE VOT (COTELE PĂRȚI)

Persoane afiliate la compartamentul dat lipsesc

b) PERSOANA JURIDICĂ SAU FIZICĂ CARE ACȚIONEAZĂ ÎN NUMELE SAU ÎN CONTUL EMITENTULUI

Persoane afiliate la compartamentul dat lipsesc

c) PERSOANA JURIDICĂ SAU FIZICĂ ÎN NUMELE SAU ÎN CONTUL CĂREIA ACȚIONEAZĂ EMITENTUL

Persoane afiliate la compartamentul dat lipsesc

d) PERSOANA JURIDICĂ SAU FIZICĂ CARE ACȚIONEAZĂ ÎN COMUN CU EMITENTUL

Persoane afiliate la compartamentul dat lipsesc

e) PERSOANA JURIDICĂ CARE, ÎN COMUN CU EMITENTUL, SE AFLĂ SUB CONTROLUL UNEI PERSOANE

Persoane afiliate la compartamentul dat lipsesc

PERSOANELE AFILIATE PERSOANELOR SPECIFICATE LA CAPITOLELE I-VI

11. Lista acționarilor care la ultima zi a perioadei de gestiune dețin 5 și mai mult la sută din acțiunile cu drept de vot plasate ale emitentului.

Denumirea completă a persoanelor juridice/ numele prenumele persoanei fizice, numărul de înregistrare (IDNO)/codul personal al persoanei fizice (IDNP)	Numărul de acțiuni cu drept de vot		Cota deținută în numărul total de acțiuni cu drept de vot ale emitentului, %	
	Preferențiale	Ordinare	Preferențiale	Ordinare
Can Alexandra, 0953105886887	-	470106	-	27.9
Axionova Elena, 0960310014183	-	86860	-	5.15
Velven Grup SRL, 1003600096801	-	364111	-	21.61
Velam Grup SRL, 1003600096834	-	364111	-	21.61

12. Lista filialelor și reprezentanțelor emitentului. Emitentul nu are filiale și reprezentanțe.
 13. Informația despre reorganizarea emitentului și a persoanelor afiliate acestuia.
 Emitentul și persoanele afiliate acestuia nu au fost procedura de reorganizate.
 14. Informația privind registratorul și auditorul emitentului
 a) Registratorul "Registrator Centru "SA, mun Chișinău, str. Calea Ieșilor 10, MD 2069, Savinov lurie, tel. 74-15-61, N licenței CNPF 000076 din 13.01.2010 valabil până 13.01.2015. N contract 176 din 22.05.2005
 b) Auditorul "Capital Audit" SRL, mun. Chișinău, str. Calea Ieșilor 33, MD 2069, Nedelciuc Aurelia, tel. 069141655, N contract 03 din 20 mai 2010. \

15. Informații despre obligațiile financiare neonorate: —.

16. Bilantul contabil al emitentului la finele perioadei de gestiune:

Posturile bilantului	La finele perioadei de gestiune curente, lei	La finele perioadei de gestiune precedente, lei
Activ		
1. Active pe termen lung		
1.1 Active nemateriale	-	528
1.2 Active materiale pe termen lung	16390559	12002999
1.3 Active financiare pe termen lung	32102	32102
1.4 Alte active pe termen lung		
Total capitolul 1	16422661	12035629
2. Active curente		
2.1 Stocuri de mărfuri și materiale	3436251	3518066
2.2 Creanțe pe termen scurt	4963540	3923536
2.3 Investiții pe termen scurt	136076	120603
2.4 Mijloace bănești	1604428	3285416
2.5 Alte active curente	97957	142906
Total capitolul 2	10238252	10990527
Total activ	26660913	23026156
Pasiv		
3. Capital propriu		
Capital statutar	6739976	6739976
Capital suplimentar		
Capital nevărsat		
Capital retras		
Total 3.1 Capital statutar și suplimentar	6739976	6739976

Rezerve stabilite de legislație	335436	335436
Rezerve prevăzute de statut	9395701	10008775
Alte rezerve	4910897	5034818
Total 3.2 Rezerve	14642034	15379029
Corecții ale rezultatelor perioadelor precedente		
Profitul nerepartizat (pierdere neacoperită) al anilor precedenți		-123921
Profitul net (pierdere) al perioadei de gestiune	1457811	
Profit utilizat al perioadei de gestiune		
Total 3.3 Profit nerepartizat (pierdere neacoperită)	1457811	-123921
Diferențe la reevaluarea activelor pe termen lung		
Subvenții		
Total 3.4 Capital secundar		
Total capitolul 3	22839821	21995084
4. Datorii pe termen lung – total		
4.1 Datorii financiare pe termen lung	2670261	
4.2 Datorii pe termen lung calculate		
Total capitolul 4	2670261	
5. Datorii pe termen scurt		
5.1 Datorii financiare pe termen scurt		
5.2 Datorii comerciale pe termen scurt	345221	415538
5.3 Datorii pe termen scurt calculate	805610	615534
Total capitolul 5	1150831	1031072
Total pasiv	26660913	23026156

17. Raportul de profit și pierderi pentru perioada de gestiune

Indicatorii	Perioada de gestiune curentă, lei	Perioada de gestiune precedentă, lei
1. Venitul din vânzări	14689215	12379436
2. Costul vânzătorilor	10098974	9183377
3. Profitul brut (pierdere globală)	4590241	3196059
4. Alte venituri operaționale	973273	1175542
5. Cheltuieli comerciale	243028	213412
6. Cheltuieli generale și administrative	4359737	4162964
7. Alte cheltuieli operaționale	195331	165746
8. Rezultatul din activitatea operațională: profit (pierdere)	765418	-170521
9. Rezultatul din activitatea de investiții: profit (pierdere)	41655	52539
10. Rezultatul din activitatea financiară: profit (pierdere)	650738	23209
11. Rezultatul din activitatea economico-financiară: profit (pierdere)	1457811	-94773
12. Rezultatul excepțional: profit (pierdere)		
13. Profitul (pierdere) perioadei raportate pînă la impozitare	1457811	-94773
14. Cheltuieli (economie) privind impozitul pe venit		
15. Profitul net (pierdere netă)	1457811	-94773

18. Informații suplimentare privind profitul societății și utilizarea acestuia:

Indicatorii	Perioada de gestiune curentă, lei	Perioada de gestiune precedentă, lei
1. Direcțiile de utilizare a profitului net pe parcursul perioadei de gestiune:	La hotărîrea Adunării Generale	-
a) acoperirea pierderilor din anii precedenți		-
b) rezerve stabilite de legislație;		-
c) rezerve prevăzute de statut;		-
d) alte rezerve;		-
e) plata recompenselor membrilor consiliului societății și membrilor comisiei de cenzori;		-
f) investirea în vederea dezvoltării producției;		-
g) plata dividendelor;		-
• la acțiunile preferențiale		-
• la acțiunile ordinare		-
h) alte scopuri		-
2. Activele nete ale emitentului	22839821	21995084
3. Activele nete ale emitentului în raport la:		
• o obligațiune; • o acțiune preferențială	13, 5548	13.054
• o acțiune ordinară		
4. Profitul net la o acțiune ordinară a societății	0.87	-
5. Datoriile la dividendele anilor precedenți	-	-
6. Dividendele anunțate la o acțiune de fiecare clasă a emitentului:		
• intermediare, • anuale.	-	-
7. Valoarea unei acțiuni a societății (cu indicarea sursei de informare)	Prețul de piață nu este format. Sursa: Bursa de Valori a Moldovei	Prețul de piață nu este format. Sursa: Bursa de Valori a Moldovei
• valoarea de piață		
• valoarea estimativă		

19. Persoanele care au semnat bilanțul contabil.

Directorul general

Contabil șef

Alexandra Can
Ludmila Vlasova

20. Opinia auditorului exprimată în raportul de audit al societății de audit care a efectuat auditul obligatoriu al rapoartelor financiare anuale.

Situațiile financiare prezintă o imagine veridică și completă (reflectă veridic în toate aspectele semnificative) asupra poziției financiare a Companiei la 31 decembrie 2011 precum și asupra rezultatelor operaționale și fluxului mijloacelor bănești pentru anul încheiat la acea dată în conformitate cu Standardele Naționale de Contabilitate, aplicabile în Republica Moldova. Conform rezultatelor pe anul 2011 se confirmă

Profit net 1457811,00 lei
 Capitalul propriu 6739976,00 lei.
 Active nete 22839821,00 lei.

Coeficientul de depășire al capitalului propriu față de activele nete este de 3.39.
 Prezentul raport financiar al SA "Artima" corespunde activității financiare publicate.

Raportul anual al S.A. "BAZA DE TRANSPORT AUTO NR. 31 CHIȘINĂU"

1. Perioada de gestiune: anul 2011
2. Denumirea completă și prescurtată a societății pe acțiuni (emitentului): Societate pe Acțiuni "Baza de Transport Auto nr. 31 Chișinău"; S.A. "Baza de Transport Auto nr. 31 Chișinău"
3. Numarul și data înregistrării de stat a emitentului: 1003600020226 din 02 aprilie 1996
4. Sediul societății, numerele de telefon și fax pentru relații:
Republica Moldova, mun. Chișinău, str. Petricani, 94 tel/fax 441094
5. Principalele genuri de activitate: transport auto I 60240
6. **Lista persoanelor cu funcții de răspundere ale emitentului.**

Numele, prenumele	Funcția deținută în organele de conducere	Numărul de acțiuni, unități	Cota parte a acțiunilor deținute în numărul total de acțiuni cu drept de vot, %
Olari Natalia	membrul Consiliului societății	-	-
Roșca Victor	membrul Consiliului societății	13168	4,76
Josan Victor	membrul Consiliului societății	75	0,03
Cinpoș Lidia	membrul Consiliului societății	5288	1,91
Cinpoș Nicolae	membrul Consiliului societății	2765	1,00
Ghigin Evghenii	membrul Consiliului societății	220	0,08
Castraveț Natalia	membrul Comisiei de cenzori	-	-
Bîrca Svetlana	membrul Comisiei de cenzori	-	-
Vîrlan Claudia	membrul Comisiei de cenzori	100	0,04
Rusnac Alexandru	director	9685	3,50

7. **Lista insiderilor și a persoanelor afiliate emitentului și mărimea cotelor deținute în capitalul social al emitentului, conform formularului EM-1 din raportul anual al emitentului.**

Numele, prenumele	Numărul de acțiuni, unități	Cota parte a acțiunilor deținute în numărul total de acțiuni cu drept de vot, %
Olari Denis	-	-
Olari Vadim	-	-
Josan Evghenia	-	-
Josan Ivan	-	-
Roșca Alexandra	-	-
Roșca Andrei	-	-
Țușca Evghenia	-	-
Cinpoș Pavel	2443	0,88
Cinpoș Oxana	2300	0,83
Ghigin Tatiana	-	-
Ghigin Dmitri	-	-
Castraveț Fiodor	-	-
Castraveț Eugeniu	-	-
Britvina Marina	-	-
Beeva Pelaghea	-	-
Bîrca Vladislav	-	-
Bîrca Olga	-	-
Arnaut Ludmila	-	-
Vîrlan Dorin	-	-
Șelaru Teodora	-	-
Șelaru Alexei	-	-
Rusnac Galina	-	-

8. **Informația privind valorile mobiliare ale emitentului înregistrate în Registrul de Stat al valorilor mobiliare la ultima zi a perioadei de gestiune (31 decembrie).**

Tip valori mobiliare	Codul ISIN	Numărul valorilor mobiliare, unități	Valoarea nominală a valorilor mobiliare, lei	Termen de circulație	Numărul valorilor mobiliare Răscumpărate pe parcursul perioadei de gestiune	Achiziționate pe parcursul perioadei de gestiune
Acțiuni ordinare	MD14BTAC1009	276777	10	X	-	-

9. Capitalul social al emitentului la ultima zi a perioadei de gestiune: 2767770
10. Numărul de acționari înregistrați în registru la ultima zi a perioadei de gestiune: 288
11. **Lista persoanelor care la ultima zi a perioadei de gestiune dețin 5 și mai mult la sută din acțiunile cu drept de vot plasate ale emitentului**

Nr. d/o	Denumirea completă a persoanei juridice / Numele, prenumele persoanei fizice	Numărul de înregistrare (IDNO) Codul personal al persoanei fizice (IDNP)	Acțiunile deținute la finele perioadei de gestiune	Cota parte a acțiunilor deținute în numărul total de acțiuni cu drept de vot, %
1	Borta Anatolie	0962211969948	65000	23,48
2	Cotelea Ion	0962607547644	85530	30,90
3	Mereacre Ion	0963004962272	27300	9,86
4	Simes Eduard	0981902022711	22552	8,15

12. Lista filialelor și reprezentanțelor emitentului – nu dispune.
13. Informația despre reorganizarea emitentului și a persoanelor afiliate acestuia.
14. Informația privind registratorul și auditorul emitentului:
 - a) Registratorul: Registratorul independent "Grupa Financiară" S.A. MD2012 mun. Chișinău, str. Armenească, 55 of. 301, director Viorica Bondarev, tel. 271845, contractul 106 din 2.01.2009.
 - b) Auditorul:
15. Informații despre obligațiile financiare neonorate – obligații financiare neonorate lipsesc.

16. Bilanțul contabil al emitentului la finele perioadei de gestiune:

Posturile bilanțului	La finele perioadei de gestiune curente, lei	La finele perioadei de gestiune precedente, lei
Activ		
1. Active pe termen lung		
1.1 Active nemateriale pe termen lung	-	1917
1.2 Active materiale pe termen lung	4276889	4889752
1.3 Active financiare pe termen lung	17179	17179
1.4 Alte active pe termen lung	-	-
Total capitolul 1	4294068	4908848
2. Active curente		

2.1 Stocuri de mărfuri și materiale	90313	112790
2.2 Creanțe pe termen scurt	882138	754815
2.3 Investiții pe termen scurt	-	-
2.4 Mijloace bănești	425688	460394
2.5 Alte active curente	121194	132708
Total capitolul 2	1519333	1460707
Total activ	5813401	6369555
Pasiv		
3. Capital propriu		
Capital statutar	2767770	2767770
Capital suplimentar	-	-
Capital navarsat	-	-
Capital retras	-	-
Total 3.1 Capital statutar și suplimentar	2767770	2767770
Rezerve stabilite de legislație	-	-
Rezerve prevăzute de statut	-	-
Alte rezerve	444525	580478
Total 3.2 Rezerve	444525	580478
Corecții ale rezultatelor perioadei precedente	-	-
Profit nerepartizat (pierdere neacoperită) al anilor precedenți	-	(135953)
Profit net (pierdere) al perioadei de gestiune	56789	X
Profit utilizat al perioadei de gestiune	-	X
Total 3.3 Profit nerepartizat (pierdere neacoperită)	56789	(135953)
Diferențe la evaluarea activelor pe termen lung	-	-
Subvenții	-	-
Total 3.4 Capital secundar	-	-
Total capitolul 3	3269084	3212295
4. Datorii pe termen lung		
4.1 Datorii financiare pe termen lung	2100620	2100620
4.2 Datorii pe termen lung calculate	-	-
Total capitolul 4	2100620	2100620
5. Datorii pe termen scurt		
5.1 Datorii financiare pe termen scurt	107000	45000
5.2 Datorii comerciale pe termen scurt	162771	875850
5.3 Datorii pe termen scurt calculate	173926	135790
Total capitolul 5	443697	1056640
Total pasiv	5813401	6369555

17. Raportul de profit și pierderi pentru perioada de gestiune:

Indicatorii	Perioada de gestiune curentă, lei	Perioada de gestiune precedentă, lei
1. Venituri din vânzări	3398283	3509160
2. Costul vânzării	3186556	3137751
3. Profitul brut (pierdere globală)	211727	371409
4. Alte venituri operaționale	1327774	1114884
5. Cheltuieli comerciale	1502	1195
6. Cheltuieli generale și administrative	1376997	1236599
7. Alte cheltuieli operaționale	371695	385980
8. Rezultatul din activitatea operațională: profit (pierdere)	(210693)	(137481)
9. Rezultatul din activitatea de investiții: profit (pierdere)	282363	15718
10. Rezultatul din activitatea financiară: profit (pierdere)	(14881)	(14190)
11. Rezultatul din activitatea economico-financiară: profit (pierdere)	56789	(135953)
12. Rezultatul excepțional: profit (pierdere)	-	-
13. Profitul (pierdere) perioadei raportate până la impozitare	56789	(135953)
14. Cheltuieli (economii) privind impozitul pe venit	-	-
15. Profit net (pierdere netă)	56789	(135953)

18. Informații suplimentare privind profitul și utilizarea acestuia:

Indicatorii	Perioada de gestiune curentă, lei	Perioada de gestiune precedentă, lei
1. Direcțiile de utilizare a profitului net pe parcursul perioadei de gestiune		
a) acoperirea pierderilor din anii precedenți	-	-
b) rezerve stabilite de legislație	-	-
c) rezerve prevăzute de statut	-	-
d) alte rezerve	-	-
e) plata recompenselor membrilor consiliului societății și membrilor comisiei de cenzori	-	-
f) investirea în vederea dezvoltării producției	-	-
g) plata dividendelor: • la acțiunile preferențiale; • la acțiunile ordinare	-	-
h) alte scopuri	-	-
2. Activele nete ale emitentului	3269084	3212295
3. Activele nete ale emitentului în raport la:		
• o obligațiune; • o acțiune preferențială		
• o acțiune ordinară	11,81	11,61
4. Profitul net la o acțiune ordinară a societății	0,21	-
5. Datoriile la dividendele anilor precedenți	-	-
6. Dividendele anunțate la o acțiune de fiecare clasă a emitentului	-	-
• intermediare; • anuale	-	-
7. Valoarea unei acțiuni a societății (cu indicare)		
• valoarea de piață	2,76	2,76
• valoarea estimativă	-	-

19. Persoanele care au semnat bilanțul contabil:

Director
Contabil-șef

Rusnac Alexandru
Roșca Victor

20. Opinia auditului exprimată în raportul de audit care a efectuat auditul obligatoriu al rapoartelor financiare anuale:

**Raportul anual al Societatii de actiuni
Fabrica de vinuri "Mold-Nord" Falesti**

1. Perioada de gestiune: anul 2011
2. Denumirea completă și prescurtată a societății pe acțiuni (emitentului):
SOCIETATEA PE ACȚIUNI FABRICA DE VINURI „MOLD-NORD” FALESTI;
3. Numărul și data înregistrării de stat a emitentului: 1003602007641 din 18.11.1994
4. Sediul societății, numerele de telefon și fax pentru relații:
or. Falesti str. Stefan cel Mare. Tel (fax) 0-259-2-95-45
5. Principalele genuri de activitate:
 - a) Fabricarea vinului;
 - b) Fabricarea alcoolului etilic, distilat de vin si fructe si a productiei alcoolice, pastrarea si comercializarea angro a alcoolului etilic, distilat de vin si fructe si a productiei alcoolice;
 - c) Prepararea sucurilor din fructe si legume;
 - d) Lucrari de constructii.
6. Lista persoanelor cu funcții de răspundere ale emitentului:
 - Presedintele consiliului societatii -Sitnic Iurii Mihai – (4 act) -0.0038%
 - Membrii consiliului societatii -Pasternac Marina (0 act)
 - Chirmici Denis (4 act)-0.0038%
 - Roghinschi Elena (0 act)
 - Baykenova Tatiana (0 act)
 - Presedinte Comisiei de Cenzori -Sirbu Sergei (0 act)
 - Directorul Societatii -Chirmici Piotr (49 act)-0.046%
 - Contabil-sef -Baykenova Tatiana (0 act)
7. Lista insiderilor și a persoanelor afiliate emitentului și mărimea cotelor deținute în capitalul social al emitentului, conform formularului EM-1 din raportul anual al emitentului:
 - Garanina Cristina(140 act)- 0.13%, Chirmici Fiodor (4 act)-0.0038%, Chirmici Tatiana (4 act)-0.0038%, Sitnic Tatiana(0), Sitnic Mihail(0), Sitnic Milana(0), Osoian Nina(0), Baykenov Alexandr(0), Baykenova Maria (0), Sirbu Sergei (0), Roghinschi Iurii (0).
8. **Informația privind valorile mobiliare ale emitentului înregistrate în Registrul de stat al valorilor mobiliare la ultima zi a perioadei de gestiune (31 decembrie 2011):**

Tip valori mobiliare	Codul ISIN	Numărul valorilor mobiliare, unități	Valoarea nominală a valorilor mobiliare, lei	Termen de circulație	Numărul valorilor mobiliare	
					Răscumpărate pe parcursul perioadei de gestiune	Achiziționate pe parcursul perioadei de gestiune
Acțiuni ordinare	MD14MDND1008	105215	20	X	–	–
Acțiuni preferențiale	–	–	–	–	–	–
Obligațiuni	–	–	–	–	–	–

9. Capitalul social al emitentului la ultima zi a perioadei de gestiune: 2104300
10. Numarul de acționari înregistrați în registru la ultima zi a perioadei de gestiune: 763
11. **Lista acționarilor care la ultima zi a perioadei de gestiune dețin 5 și mai mult la sută din acțiunile cu drept de vot plasate ale emitentului:**

Denumirea completă a persoanelor juridice/ numele prenumele persoanei fizice, numărul de înregistrare (IDNO)/codul personal al persoanei fizice (IDNP)	Numărul de acțiuni cu drept de vot		Cota deținută în numărul total de acțiuni cu drept de vot ale emitentului, %	
	Preferențiale	Ordinare	Preferențiale	Ordinare
1. SRL Basvin Com /1003600000350		14650		13.924%
2. Filiala firmei bulgare "INFAR OOD" in Moldova /1003600028598		45294		43.049
3. SRL "Rodinvest Grup"/1007600020958		22740		21.613
4. Uzina de tractoare"Tracom"SA /1002600007237		9209		8.753

12. Lista filialelor și reprezentanțelor emitentului: -NU SINT
13. Informația despre reorganizarea emitentului și a persoanelor afiliate acestuia: -NU SINT
14. Informația privind registratorul și auditorul emitentului:
 - a) Registratorul: "Registru-Corect"S.A., MD-2012 mun. Chișinău, str. Columna, nr. 87, manager general – Marina Bîțca, tel/fax: 22-61-23; contractul de ținere a registrului nr. 24/11 din 01.01.2011. Licența de activitate de ținere a registrului. eliberata de catre CNPF seria CNPF Nr. 000566 din 10.02.2010 pina la 10.02.2015
 - b) Auditorul: SRL „Confidential Audit” mun. Chisinau bd. Dm. Cantemir 5/5. Director -Anestiadi Valentin 022-54-36-47, Licența nr. S MMII 029935. Contract cu privire la acordarea serviciilor de audit nr. 10/A G/11 din 01.06.2011

15. Bilanțul contabil al emitentului la finele perioadei de gestiune:

Posturile bilanțului	La finele perioadei de gestiune curente, lei	La finele perioadei de gestiune precedente, lei
Activ		
1. Active pe termen lung		
1.1 Active nemateriale	123042	16740
1.2 Active materiale pe termen lung	30015996	22331436
1.3 Active financiare pe termen lung	11050	11050
1.4 Alte active pe termen lung		
Total capitolul 1	30150088	22359226
2. Active curente		
2.1 Stocuri de mărfuri și materiale	33543107	28876931
2.2 Creanțe pe termen scurt	18598495	8394408
2.3 Investiții pe termen scurt		
2.4 Mijloace bănești	283100	23599
2.5 Alte active curente	1735044	818346
Total capitolul 2	54159746	38113284
Total activ	84309834	60472510
Pasiv		
3. Capital propriu		
Capital statutar	2104300	2104300

Capital suplimentar		
Capital nevărsat		
Capital retras		
Total 3.1 Capital statutar și suplimentar	2104300	2104300
Rezerve stabilite de legislație	104073	75090
Rezerve prevăzute de statut	1461480	917782
Alte rezerve	3189239	3189239
Total 3.2 Rezerve	4754792	4182111
Corecții ale rezultatelor perioadelor precedente		
Profitul nerepartizat (pierdere neacoperită) al anilor precedenți		
Profitul net (pierdere) al perioadei de gestiune	935517	579681
Profit utilizat al perioadei de gestiune		
Total 3.3 Profit nerepartizat (pierdere neacoperită)	935517	579681
Diferențe la reevaluarea activelor pe termen lung	59199	
Subvenții		
Total 3.4 Capital secundar	59199	
Total capitolul 3	7853808	6822092
4. Datorii pe termen lung – total		
4.1 Datorii financiare pe termen lung	36047565	18322039
4.2 Datorii pe termen lung calculate	3067444	
Total capitolul 4	39115009	18322039
5. Datorii pe termen scurt		
5.1 Datorii financiare pe termen scurt	14105400	16330815
5.2 Datorii comerciale pe termen scurt	21400677	17632094
5.3 Datorii pe termen scurt calculate	1834940	1321470
Total capitolul 5	37341017	35284379
Total pasiv	84309834	60472510

17. Raportul de profit și pierderi pentru perioada de gestiune:

Indicatorii	Perioada de gestiune curentă, lei	Perioada de gestiune precedentă, lei
1. Venitul din vânzări	33537281	22202505
2. Costul vânzărilor	26693756	16256116
3. Profitul brut (pierdere globală)	6843525	5946389
4. Alte venituri operaționale		2764370
5. Cheltuieli comerciale	662722	3053127
6. Cheltuieli generale și administrative	3512393	2936989
7. Alte cheltuieli operaționale	3807781	2361277
8. Rezultatul din activitatea operațională: profit (pierdere)	-1139371	359366
9. Rezultatul din activitatea de investiții: profit (pierdere)	51913	12837
10. Rezultatul din activitatea financiară: profit (pierdere)	2022975	207478
11. Rezultatul din activitatea economico-financiară: profit (pierdere)	935517	579681
12. Rezultatul excepțional: profit (pierdere)	-	-
13. Profitul (pierdere) perioadei raportate pînă la impozitare	935517	579681
14. Cheltuieli (economie) privind impozitul pe venit	-	-
15. Profitul net (pierdere netă)	935517	579681

18. Informații suplimentare privind profitul societății și utilizarea acestuia:

Indicatorii	Perioada de gestiune curentă, lei	Perioada de gestiune precedentă, lei
1. Direcțiile de utilizare a profitului net pe parcursul perioadei de gestiune:		
a) acoperirea pierderilor din anii precedenți		
b) rezerve stabilite de legislație;	104073	75090
c) rezerve prevăzute de statut;	1461480	917782
d) alte rezerve;	3189239	3189239
e) plata recompenselor membrilor consiliului societății și membrilor comisiei de cenzori;		
f) investirea în vederea dezvoltării producției;		
g) plata dividendelor: • la acțiunile preferențiale; • la acțiunile ordinare		
h) alte scopuri		
2. Activele nete ale emitentului	7853808	6866092
3. Activele nete ale emitentului în raport la:		
• o obligațiune	–	–
• o acțiune preferențială	–	–
• o acțiune ordinară	74.66	65.26
4. Profitul net la o acțiune ordinară a societății	8.89	5.51
5. Datoriile la dividendele anilor precedenți		
6. Dividendele anunțate la o acțiune de fiecare clasă a emitentului: • intermediare, • anuale.		
7. Valoarea unei acțiuni a societății (cu indicarea sursei de informare) • valoarea de piață • valoarea estimativă	20	20

19. Persoanele care au semnat bilanțul contabil:

Director general
Contabil-sef

Chirmici Piotr
Baykenova Tatiana

20. Opinia auditorului exprimată în raportul de audit al societății de audit care a efectuat auditul obligatoriu al rapoartelor financiare anuale: "Darile de seama financiare si darile de seama specializate ofera o imagine deplina din toate punctele de vedere semnificative: despre starea financiara a societatii pentru situatia la 31 decembrie 2011 despre rezultatele ei financiare. despre miscarea capitalului propriu si a mijloacelor banesti in perioada data".

RAPORTUL ANUAL AL SOCIETĂȚII PE ACȚIUNI BC "MOBIASBANCĂ – GROUPE SOCIETE GENERALE"

1. Perioada de gestiune: 2011
2. Denumirea completă și prescurtată a societății pe acțiuni (emitentului):
Banca Comercială "MOBIASBANCĂ – Groupe Societe Generale" S.A.
3. Numărul și data înregistrării de stat a emitentului: Nr. 1002600006089 din 24.05.2001
4. Sediul societății, numerele de telefon și fax pentru relații:
bd. Ștefan cel Mare și Sfânt, 81a, mun. Chișinău, MD-2012, Republica Moldova; tel. /fax 54-19-35.
5. Principalele genuri de activitate: activitate bancară.
6. Lista persoanelor cu funcții de răspundere ale emitentului:

N	Numele	Funcția ocupată	Acțiuni deținute
a) Membrii Consiliului societății			
1	POUPET GUY	Președintele Consiliului Băncii	-
2	COLIN DIDIER *	Vice-Președinte Consiliului Băncii	-
3	LOUIS DE SAMBUCY	Membru Consiliului Băncii	-
4	HVOSTOVET TATIANA	Membru Consiliului Băncii	-
5	TODOROV LAZARI	Membru Consiliului Băncii	-
6	LISU MIHAIL	Membru Consiliului Băncii	10 un. 0.00%
7	HOBDARI INES *	Membru Consiliului Băncii	-
b) Membrii organului executiv			
1	MYARD JEAN-FRANCOIS	Președintele Băncii	-
2	DORIN NICOLAE	Prim-Vicepreședinte al Băncii	-
3	FURIC JEAN	Vicepreședinte Băncii	-
4	NICOLAS DE MARCH MYLENE	Vicepreședinte Băncii	-
c) Membrii Comisiei de cenzori			
1	Î.M. „Grant Thornton Audit” S.R.L.	Comisia de cenzori	-
d) Alte persoane cu funcții de răspundere, inclusiv conducătorul filialei sau reprezentanței			
1	CUCOS DUMITRU	Contabil – sef	-
2	OLARESCU LIUDMILA	Contabil-sef adjunct	-
3	PREDIUS DMITRII	Sef al Departamentului Corporate Banking, Membru Comitetului de Credit	-
4	HERSUN LIUDMILA	Director al Filialei Corporative	-
5	APOSTOL ALIONA	Director al Filialei nr. 1 "STEJAUR"	-
6	BOLUN ANGELA	Director al Filialei nr. 2 "ICAM"	-
7	PRANIȚCHI DIANA	Director al Filialei bancii nr. 3 "Ciocana"	-
8	VISNEVSCHII OLEG	Director al Filialei bancii nr. 4 "Dacia"	-
9	PADURE VICTOR	Director al Filialei nr. 5 "Rișcani"	-
10	COLTA ANATOLIE	Director al Filialei bancii nr. 6 "Anenii Noi"	-
11	POPA DUMITRU	Director al filialei bancii nr. 7 "Renastere"	-
12	BALAN ALEXANDRU	Director al Filialei nr. 8 "Ungheni"	-
13	GRICIUHI STELA	Director al filialei bancii nr. 9 "Centru"	-
14	CHICIUC NATALIA	Director al Filialei nr. 10 "Cahul"	-
15	SAVCA LIUDMILA	Director al Filialei nr. 11 "Bălți"	-
16	CRESTIAN ANGELA	Director adjunct al Filialei nr. 12 "Edinet"	-
17	STRECHII NADEJDA	Director al Filialei nr. 13 "Orhei"	-
18	MAXIMCIUC HATUNA	Director al Filialei nr. 14 "Comrat"	-
19	RAILEAN GALINA	Director al Filialei bancii nr. 15 "Buiucani"	-
20	MOROZ OLGA VICTOR	Director al Filialei bancii nr. 16 "Piața Centrală"	-
21	TCACENCO SERGHEI	Director al Filialei bancii nr. 17 "Hîncești"	-
22	GHERB SILVIA	Director al Filialei bancii nr. 18 "Drtochia"	-
23	MANOLOV CAROLINA	Director al Filialei bancii nr. 19 "Decebal"	-
24	CHIFA VIOLETA	Director al Filialei nr. 19 "Decebal", (pe perioada concediului de maternitate și de îngrijire a copilului a d-nei C. Manolov)	-
25	TCACI SERGHEI	Director al Filialei bancii nr. 20 "Marita"	-
26	CODREAN SERGHEI	Director al Filialei bancii nr. 21 "Moscova"	-
27	VOLCINSCHI INNA	Director al Filialei bancii nr. 22 "Soroca"	-
28	CIUVALSCHI SERGIU	Director al Filialei bancii nr. 23 "Mircea cel Batrin"	-
29	BOLOGAN VEACESLAV	Director al Filialei bancii nr. 24 "SOIUZ"	-
30	BARLADEAN TATIANA	Director adjunct al Filialei nr. 2 "ICAM"	-
31	SIDOROV LEONID	Director comercial al Filialei nr. 4 "Dacia"	-
32	GHEORGHISTEANU NADEJDA	Director administrativ al Filialei nr. 4 "Dacia"	-
33	HOVANSCHI ALEXANDR	Director-comercial al Filialei nr. 5 "Riscani"	-
34	PELIN SVETLANA	Director administrativ al Filialei nr. 5 "Riscani"	-
35	GHILOVA LARISA	Director adjunct al Filialei nr. 6 "Aneni"	4 un. 0.00%
36	MANOLOV SERGHEI	Director comercial al Filialei nr. 9 "Centru"	-
37	IONEL ALA	Director administrativ al Filialei nr. 9 "Centru"	-
38	GOLBAN MARIA	Director comercial Retail al Filialei nr. 9 "Centru"	-
39	STERPU USTINIA	Director administrativ al Filialei nr. 10 "Cahul"	-
40	MARACINEANU SERGIU	Director comercial al Filialei nr. 10 "Cahul"	-
41	BURAN-PAVLOVA NTALIA	Director comercial al Filialei nr. 11 "Balti"	-
42	ONOICO SORIN	Director administrativ al Filialei nr. 11 "Balti"	-

* Autorizați de BNM în ianuarie 2012.

7. Lista insiderilor și a persoanelor afiliate emitentului și mărimea cotelor deținute în capitalul social al emitentului, conform formularului EM-1 din raportul anual al emitentului:

N	Numele	Funcția ocupată	Acțiuni deținute
A ORICE ALTE PERSOANE CARE POSEDĂ INFORMAȚII PRIVILEGIATE			
1	RUSNAC OXANA	Membru Comitetului de Credit	-
2	CHEPTINE DENIS	Membru Comitetului de Credit	-
3	URSACHILA DAN	Membru Comitetului de Credit	-
4	GUSAC MARGARETA	Membru Comitetului de Credit	-

5	BÎZGU VERONICA	Membru Comitetului de Credit	-
6	VATAMANIUC ELLA	Membru Comitetului de Credit	-
7	NUCA VALENTIN	Membru Comitetului de Credit	-
8	GUZUN ELENA	Membru Comitetului de Credit	-
9	CIOBANU STELA	Membru Comitetului de Credit	-
10	GHIRBA EUGENIA	Membru Comitetului de Credit	-
11	BORDEI CORINA	Membru Comitetului de Credit	-
12	IURCO IURIE	Membru Comitetului de Credit	-
13	PAVLENCU MARIA VALERI	Membru Comitetului de Credit	-
14	CUCU SABINA	Membru Comitetului de Credit	-
15	ROTARU CRISTIAN	Membru Comitetului de Credit	-
16	SPOIALA EUGENIU	Membru Comitetului de Credit	-
17	CEBAN LILIA	Membru Comitetului de Credit	-

B Persoanele fizice, care în decursul ultimelor 6 luni anterioare datei de 31 decembrie a anului raportat, în oricare mod, cad sub incidența persoanelor cu funcții de răspundere			
1	REIGNER JEAN-DIDIER	Președintele Consiliului	-
2	DELAEY FRANCIS	Membru Consiliului	-
3	DUTHOIT BRUNO	Membru Consiliului	-
4	AUBET FREDERIC	Membru Consiliului	-
5	ALADOVA TATIANA	Prin funcția de administrator, ca director al Filialei nr. 14 "Comrat", (pe perioada concediului de maternitate și de îngrijire a copilului a d-nei H. Maximciuc)	-

N	Numele	Acțiuni deținute	N	Numele	Acțiuni deținute
C PERSOANE FIZICE AFILIATE PERSOANELOR SPECIFICATE în pct. 6, pct. 7 A) – B) și pct. 11					
1	Frédéric Oudéa	-	66	Dumitru Munteanu	-
2	Anthonz Wyand	-	67	Catalin Bodeanu	-
3	Jean Azéma	-	68	Leonid Nicorici	-
4	Robert Castaigne	-	69	Todorova Ana	-
5	Michel Cicurel	-	70	Todorov Andrei	-
6	Patrick Delicourt	-	71	Todorov Irina	-
7	Jean-Martin Folz	-	72	Todorov Andrei Andrei	-
8	France Houssaye	-	73	Todorov Tatiana	-
9	Jean-Bernard Levy	-	74	Ciobanu Constantin	-
10	Elisabeth Lulin	-	75	Costea Valentina	-
11	Gianemilio Osculati	-	76	Lazacovici Natalia	-
12	Nathalie Rachou	-	77	Lisu Anna	-
13	Luc Vandeveld	-	78	Cecoi Clara	-
14	Hazou Kyra Kreshik	-	79	Rechimciuc Axenia	-
15	Kenji Matsuo	-	80	Corolenco Natalia	-
16	Ana Maria Llopis Rivas	-	81	Rechimciuc Mihail	-
17	Séverin Cabannes	-	82	Rechimciuc Ecaterina	-
18	Jean-François Sammarcelli	-	83	Corolenco Artemii	-
19	Bernardo Sanchez Incera	-	84	Rechimciuc Iurii	-
20	Caroline Guillaumin	-	85	Corolenco Alexandr	-
21	Didier Hauguel	-	86	Hvostovet Andrei	-
22	Anne Marion-Bouchacourt	-	87	Dorosenco Olga	-
23	Jean-Louis Mattei	-	88	Myard Jacqueline	-
24	Françoise Mercadal-Dealasalles	-	89	Myard Andre	-
25	Benoît Ottenwaelter	-	90	Myard Augustin	-
26	Michel Péretié	-	91	Myard Chloe	-
27	Jacques Ripoll	-	92	Myard Justine	-
28	Patrick Suet	-	93	Myard Herve	-
29	Didier Valet	-	94	Dorin Vladimir Nic	-
30	Robert Castaigne	-	95	Dorin Dana	-
31	GUY POUPET	-	96	Dorin Nicolae VI	-
32	Petre Bunescu	-	97	Dorin Vladimir	-
33	Sorin-Mihai Popa	-	98	Cucos Tatiana	-
34	Didier Alix	-	99	Dorin Natalia	-
35	Bogdan Baltazar	-	100	Cucos Vasile	-
36	Bernardo Sanchez Incera	-	101	Dorin Tatiana	-
37	Jean-Louis Mattei	-	102	Ursu Dumitru	-
38	Dumitru Popescu	-	103	Gherciu Viorel	-
39	Sorin Marian Coclitu	-	104	Paraschiv Natalia	-
40	Ioan Cuzman	-	105	Cusnir Pavel	-
41	Alexandru Claudiu Cercel Duca	-	106	Gangura Ion	-
42	Gabriela Stefania Gavrilescu	-	107	Verejan Oleg	-
43	Jean-Luc Bernard Raymond Grasset	-	108	Birca Viorel	-
44	Dorin Savu	-	109	Foca Silviu	-
45	Roxana-Mariana Cosmescu	-	110	Banari Svetlana	-
46	Poupet Françoise	-	111	Suetnov Vldimir	-
47	Poupet Aurelie	-	112	Spac Alexandru	-
48	Poupet Victor	-	113	Politov-Cangas Natalia	-
49	Poupet Josephine	-	114	Furic Beatrice	-
50	Poupet Eugenie	-	115	Furic Clement	-
51	Poupet Jean Yves	-	116	Furic Maxime	-
52	Poupet Bruno	-	117	Furic Andre	-
53	Poupet Genevieve	-	118	Furic Suzanne	-
54	Bernard Yves Marcel Histe	-	119	Oliny Odile	-
55	Romeo-Cristian Neacsu	-	120	Lemercier Anne Marie	-
56	Shane Patric Dowling	-	121	Roullier Isabelle	-
57	Rozaura Stanescu	-	122	Furic Pierre	-
58	Raul-Daniel Demeter	-	123	Furic Michel	-
59	Yann Louarn	-	124	De March OLIVER	-
60	Vasile Sava	-	125	Nicolas De March Maya	-
61	Christine de Sambucy de Sorgue	-	126	Nicolas De March Esteban	-
62	Gaston de Sambucy de Sorgue	-	127	Nicolas Jacquelin	-
63	Anne de Sambucy de Sorgue	-	128	Nicolas Guy	-
64	Philippe Questiaux	-	129	Nicolas Marie Louise	-
65	Mirzaeva Ludmila	-	130	Nicolas Carole	-

N	Numele	Acțiuni deținute	N	Numele	Acțiuni deținute	N	Numele	Acțiuni deținute	N	Numele	Acțiuni deținute
131	Omnes Gaël	-	219	Agache Irina	-	307	Vasilache Ion	-	395	Ciumac Ion	-
132	Bride Stephane	-	220	Diacenco Claudia	-	308	Gherb Mihai	-	396	Ciumac Galina	-
133	Ribacova Marina	-	221	Creciun Tatiana	-	309	Gherb Cristian	-	397	Ciumac Grigore	-
134	Bride Olesea	-	222	Nistor Serghei	-	310	Vasilache Iurie	-	398	Pelin Oleg	-
135	Cucos Ludmila	-	223	Popa Dumitru	-	311	Vasilache Ana	-	399	Cervaniuc Ana	-
136	Cucos Tatiana	-	224	Popa Maria	-	312	Otel Ana	-	400	Cervaniuc Valerii	-
137	Cucos Vasile	-	225	Popa Victor	-	313	Vasilache Adela	-	401	Pelin Bogdan	-
138	Mulencova Diana	-	226	Balan Mariana	-	314	Gherb Mihai	-	402	Pelin Felix	-
139	Cucos Olga	-	227	Balan Nadejda	-	315	Gherb Valentina	-	403	Babici Irina	-
140	Cucos Alexandru	-	228	Balan Anatolie	-	316	Manolov Nicolai	-	404	Pelin Vasiliu	-
141	Cucos Nicolai	-	229	Balan Darius	-	317	Calinici Tatiana	-	405	Pelin Igori	-
142	Andronachi Natalia	-	230	Popa Profir	-	318	Calinici Vladimir	-	406	Pelin Raisa	-
143	Andronachi Gheorghe	-	231	Popa Lidia	-	319	Manolov Vladislav	-	407	Ghiliiov Vadim	-
144	Mulencov Vlad	-	232	Popa Zinaida	-	320	Calinici Iurie	-	408	Ghiliiov Eduard	-
145	Banzari Liliana	-	233	Gutium Galina	-	321	Calinici Mihail	-	409	Maracuta Iacov	-
146	Andronachi Cristina	-	234	Chiciuc Vladimir	-	322	Calinici Liubovi	-	410	Maracuta Tamara	-
147	Andronachi Victor	-	235	Chiciuc Iuliana	-	323	Chifa Dmitrii	-	411	Maracuta Igor	-
148	Olarescu Radu	-	236	Chiciuc Cristina	-	324	Ceban Valentina	-	412	Goriunova Tatiana	-
149	Griu Tamara	-	237	Hirsina Tatiana	-	325	Ceban Ivan	-	413	Mracuta Anna	-
150	Griu Ion	-	238	Crudu Olaga	-	326	Chifa Vadim	-	414	Goriunov Andrei	-
151	Olarescu Daniela	-	239	Musanu Ion	-	327	Ceban Livia	-	415	Ghiliiov Igor	-
152	Olarescu Ana-Catalina	-	240	Musanu Lucreția	-	328	Melniciuc Mihail	-	416	Ghiliiova Ecaterina	-
153	Olarescu Vasile	-	241	Chiciuc Fedora	-	329	Melniciuc Olga	-	417	Ghiliiova Maria	-
154	Olarescu Elena	-	242	Savca Victor	-	330	Chifa Victor	-	418	Manolov Svetlana	-
155	Olarescu Andrei	-	243	Banari Nina	-	331	Chiva Vera	-	419	Manolov Vera	-
156	Ianovscaia Irina	-	244	Banaru Dumitru	-	332	Rotaru Aliona	-	420	Manolov Vasiliu	-
157	Predius Piotr	84 un 0.00%	245	Savca Denis	-	333	Tcaci Zinaida	-	421	Manolov Alexei	-
158	Predius Svetlana	-	246	Savca Nicolae	-	334	Tcaci Mihail	-	422	Manolov Vera	-
159	Predius Liudmila	-	247	Banari Aurelia	-	335	Tcaci Dmitrii	-	423	Stratan Ion	-
160	Predius Polina	-	248	Banari Aurelia	-	336	Dabija Eugenia	-	424	Pranitchi Diana	-
161	Predius Vlad	-	249	Crivitchi Tatiana	-	337	Codrean Olga	-	425	Juc Tatiana	-
162	Kuzmin Veaceslav	-	250	Mikhyeyev Nelia	-	338	Codrean Tamara	-	426	Juc Mihail	-
163	Ianovschi Vitalii	-	251	Grigore Darie	-	339	Codrean Vladimir	-	427	Manolov Elena	-
164	Sum Iana	-	252	Savca Cristina	-	340	Codrean Fiodor	-	428	Ionel Iurie	-
165	Vadaniuc Olga	-	253	Savca Nicolae	-	341	Dilan Anna	-	429	Ionel Eugeniu	-
166	Hersun Dumitru	-	254	Crivitchi Anatolie	-	342	Dilan Grigori	-	430	Stoinov Dmitrii	-
167	Nesterov Marian	-	255	Mikhyeyev Vladislav	-	343	Codrean Alexandr	-	431	Ostrov Lilia	-
168	Nesterova Tamara	-	256	Darii Eugenia	-	344	Covaliova Lidia	-	432	Stoinov Serghei	-
169	Ivanova Elena	-	257	Morcov Lidia	-	345	Covaliov Dmitrii	-	433	Ostrov Gheorghe	-
170	Vadaniuc Vladislav	-	258	Ceremus Olga	-	346	Gasan Elena	-	434	Ionel Eugenia	-
171	Ivanov Alexandr	-	259	Crestian Gabriela	-	347	Gasan Filip	-	435	Ionel Victor	-
172	Apostol Vera	-	260	Crestian Diana	-	348	Volcinschi Alexandru	-	436	Ionel Tatiana	-
173	Apostol Vladimir	-	261	Sochiciu Larisa	-	349	Gasan Dinu	-	437	Fetcu Viorica	-
174	Apostol Domnica	-	262	Sochichiu Vladimir	-	350	Boian Diana	-	438	Golban Alexandru	-
175	Burlacioc Anatol	-	263	Golubev Natalia	-	351	Ciuvalschi Sofia	-	439	Matencu Nadejda	-
176	Burlacioc Haritina	-	264	Golubev Victor	-	352	Ciuvalschi Valentin	-	440	Matencu Grigore	-
177	Bolun Alina	-	265	Strechii Nicolae	-	353	Ciuvalschi Viviana	-	441	Matencu Dmitrii	-
178	Bolun Dan	-	266	Strechii Nicoleta	-	354	Ciuvalschi Andrei	-	442	Golban Iulia	-
179	Burlacioc Anatol	-	267	Turcan Ion	-	355	Boian Tudor	-	443	Golban Mihail	-
180	Pranitchi Stanislav	-	268	Turcan Leonora	-	356	Boian Tamara	-	444	Eraslan Liliana	-
181	Juc Tatiana	-	269	Turcan Svetlana	-	357	Popescu -Bologan Natalia	-	445	Sterpu Vasile	-
182	Juc Mihail	-	270	Strechii Svetlana	-	358	Bologan Nadejda	-	446	Strepu Rosina	-
183	Pranitchi Michelle	-	271	Strechii Chiril	-	359	Bologan Mihail	-	447	Sterpu Diana	-
184	Manolov Svetlana	-	272	Strechii Lidia	-	360	Bologan Gabriel	-	448	Leahu Sofia	-
185	Pranitchi Ecaterina	-	273	Cociu Parascovia	-	361	Florea Irina	-	449	Voda Efrosinia	-
186	Manolov Serghei	-	274	Strechii Maria	-	362	Bologan Maria	-	450	Zgherea Afanasie	-
187	Pranitskiy Serghei	-	275	Strechii Constantin	-	363	Tricolici Vasile	-	451	Antonov Vladislav	-
188	Pranitskiy Ruslan	-	276	Strechii Vladimir	-	364	Florea Ion	-	452	Voda Gavrilă	-
189	Pranitskiy Vladimir	-	277	Maximciuc Iuri	-	365	Racila Victor	-	453	Zgherea Valentina	-
190	Pranitskiy Ivan	-	278	Maximciuc Naira	-	366	Popescu Grunea	-	454	Maracianu Galyna	-
191	Pranitchi Vladislav	-	279	Maximciuc Nelli	-	367	Lipco Aliona	-	455	Maracineanu Tamara	-
192	Pranitskiy Veaceslav	-	280	Chircioglo Mihail	-	368	Barladean Valeriu	-	456	Maracineanu Mihail	-
193	Visnevscaia Liudmila	-	281	Chircioglo Janna	-	369	Barladean Irina	-	457	Maracineanu Diana	-
194	Visnevscaia Liubovi	-	282	Maximciuc Vasiliu	-	370	Bacilo Anatolii	-	458	Litvinenco Mihail	-
195	Visnevschi Denis	-	283	Maximciuc Liudmila	-	371	Bacilo Anastasia	-	459	Litvinenco Ana	-
196	Zaiteva Ninel	-	284	Ambarlii Anastasia	-	372	Bacilo Ghenadii	-	460	Litvinenco Anatolie	-
197	Cernomoret Natalia	-	285	Railean Evghenii	-	373	Barladean Pavel	-	461	Buran Emilia	-
198	Socolova Polina	-	286	Railean Alexandru	-	374	Barladean Dina	-	462	Buran Valentin	-
199	Cernomoret Veaceslav	-	287	Calmatui Feodora	-	375	Barladeanu Serghei	-	463	Pavlov Timofei	-
200	Padure Ana	-	288	Lesanu Fiodor	-	376	Sidorov Silvia	-	464	Pircalo Svetlana	-
201	Padure Vitalie	-	289	Sceteac Svetlana	-	377	Sidorova Parascovia	-	465	Pircalo Vladimir	-
202	Padure Maria	-	290	Lesanu Aurel	-	378	Sidorov Victor	-	466	Onoico Tamara	-
203	Padure Alina	-	291	Railean Marina	-	379	Sidorov Vladimir	-	467	Onoico Grigore	-
204	Padure Gabriel	-	292	Railean Olga	-	380	Sidorov Victor Victor	-	468	Tanceac Lolita	-
205	Razmerita Tereza	-	293	Lesanu Angela	-	381	Sidorov Margareta	-	469	Tanceac Ilie	-
206	Razmerita Vladislav	-	294	Moroz Victor	-	382	Ciorici Grigorie	-	470	Rusnac Veaceslav	-
207	Enache Vasile	-	295	Moroz Maria	-	383	Ciorici Tatiana	-	471	Rusnac Alexandr	-
208	Enachi Svetlana	-	296	Novacovschi Elena	-	384	Coirici Andrei	-	472	Albu Anastasia	-
209	Foca Ecaterina	-	297	Novacovschi Andrei	-	385	Gheorghisteanu Dumitru	-	473	Albu Alexandr	-
210	Colta Valentina	-	298	Tcacenco Tatiana	-	386	Gore Maria	-	474	Albu Serghei	-
211	Colta Veaceslav	-	299	Tcacenco Eugenia	-	387	Rotaru Olga	-	475	Albu Ana	-
212	Parcalab Natalia	-	300	Tcacenco Gheorghe	-	388	Gheorghistean Ion	-	476	Albu Pavel	-
213	Colta Valentin	-	301	Tcacenco Daria	-	389	Veriga Livia	-	477	Murzac Valeriu	-
214	Cutchi Valentina	-	302	Tcacenco Ghenadii	-	390	Hovanscaia Diana	-	478	Rusnac Profirie	-
215	Colta Doina	-	303	Jemciugova Ludmila	-	391	Hovanschi Lev	-	479	Rusnac Raisa	-
216	Colta Galina	-	304	Pascalov Svetlana	-	392	Hovanschi Elena	-	480	Sucicova Angela	-
217	Cutchi Ivan	-	305	Teresciuc Alexei	-	393	Hovanschi Vladimir	-	481	Rusnac Ala	-
218	Agache Simion	-	306	Teresciuc Parascovia	-	394	Hovanschi Serghei	-	482	Cheptine Nicolae	-
				Gherb Roman	-						
				Vasilache Maria	-						

Continuare din pag. precedentă

N	Numele	Acțiuni deținute	N	Numele	Acțiuni deținute
483	Cheptene Maria	-	533	Dinca Ecaterina	-
484	Cheptene Igor	-	534	Mirt Tatiana	-
485	Vizniuc Lidia	-	535	Farcas Agata	-
486	Zubenco Olga	-	536	Ghirba Ana	-
487	Cheptene Alisa	-	537	Ghirba Vladimir	-
488	Zubenco Vasili	-	538	Efros Gheorghe	-
489	Zubenco Svetlana	-	539	Efros Petru	-
490	Zubenco Marina	-	540	Efros Stefan	-
491	Ursachila Ion	-	541	Efros Ion	-
492	Ursachila Liuba	-	542	Buzu Natalia	-
493	Ursachila Cristina	-	543	Efros Nina	-
494	Ursachila Valentina	-	544	Efros Maria	-
495	Ursachila Ecaterina	-	545	Efros Mari	-
496	Apostol Gheorghe	-	546	Efros Vera	-
497	Apostol Nina	-	547	Buzu Pavel	-
498	Apostol Dumitru	-	548	Bordei Veaceslav	-
499	Gulinski Rodica	-	549	Bordei Catalina	-
500	Palii Valentina	-	550	Vicol Boris	-
501	Gusac Ana-Maria	-	551	Vicol Ecaterina	-
502	Culinski Serghei	-	552	Vicol Ion	-
503	Bîzgu Maria	-	553	Bordei Natalia	-
504	Bîzgu Petru	-	554	Bordei Andrei	-
505	Vatamaniuc Vasile	-	555	Vicol Aliona	-
506	Vatamaniuc Sofia	-	556	Iurco Liubomira	-
507	Vatamaniuc Sergiu	-	557	Iurco Vasile	-
508	Vatamaniuc Veaceslav	-	558	Iurco Vitalie	-
509	Vatamaniuc Minodora	-	559	Pavlenco Constantin	-
510	Vatamaniuc Caleria	-	560	Pavlenco Nicolai	-
511	Senchakova Liubovi	-	561	Scolsi Valeri	-
512	Nuca Ecaterina	-	562	Scolsaica Anna	-
513	Nuca Dumitru	-	563	Pavlenco Liudmila	-
514	Chiriac Larisa	-	564	Pavlenco Nicolai	-
515	Senchakov Nicolai	-	565	Cucu Jana	-
516	Senchakova Nina	-	566	Cucu Serghei	-
517	Chiriac Vadim	-	567	Morarur Fevronia	-
518	Guzun Lilian	-	568	Cucu Ion	-
519	Bujor Maria	-	569	Rotaru Svetlana	-
520	Bujor Petru	-	570	Dermeji Ion	-
521	Bujor Cristina	-	571	Spoiala Eugenia Mitrofan	-
522	Guzun Dmitrii	-	572	Spoiala Eugenia Nichifor	-
523	Guzun Ana	-	573	Spoiala Pavel	-
524	Pascal Diana	-	574	Malai Teodora	-
525	Ciobanu Mihai	-	575	Ciobanu Stepan	-
526	Ciobanu Benedict	-	576	Ciobanu Ana	-
527	Bāvca Iulia	-	577	Toporivska Victoria	-
528	Bāvca Vasile	-	578	Chetranu Lucia	-
529	Bubuioc Evelina	-	579	Sohotschi Larisa	-
530	Bubuioc Valeriu	-	580	Sohotschi Severin	-
531	Ciobanu Ioan	-	581	Chetranu Vadim	-
532	Ciobanu Adrian	-	582	Toporivskii Gheorghe	-

PERSOANE JURIDICE AFILIATE PERSOANELOR SPECIFICATE în pct. 6, pct. 7 A) – B) și pct. 11					
1	"LENICRIS-LUX" SRL	-	36	I. P. C. "ICAM" S.A.	5000 un 0.05%
2	S.C. "MEDIAMAGNAT GRUP" SRL	-	37	CASA DE COMERT "ICAM-SUPER" SA	-
3	"MILITANT" SRL	-	38	"NORD MOBILA" SA	1654 un 0.02%
4	"ODL-AGRO" SRL	-	39	"MOBILA-GRUP" SA	-
5	SC „Comertindcom” SRL – în proces de suspendare a activității	-	40	"Prelude" SRL	-
6	"Tribol-PAC" SRL – proces de dizolvare	-	41	S. I. F. "OLTENIA"	-
7	"Sividis-Com" SRL	-	42	"Deloitte Audit" SRL	-
8	IM "Make-a-Friend" SRL	-	43	"Orange Armenia"	-
9	"Pantofior" SRL	-	44	Camera de Comert si Industrie Franța – Moldova	-
10	"ATROPOS PLUS" SRL	-	45	"Lafarge Cement Moldova" SA	-
11	"CONDORBAF" SRL	-	46	Podgoricka Banka	-
12	"Datserv" SRL	-	47	BSGV	-
13	"Albinstar" SRL	-	48	Bank "Republic"	-
14	"Apalprim" SRL	-	49	SKB Banka	-
15	FIRMA/MOBIAS-AUTOCOM/SRL	-	50	Geniki Bank, Greece	-
16	Il "Calinici Tatiana"	-	51	Ohridska Banka	-
17	"Business Concept" SRL	-	52	Splitska Banka	-
18	"Toporivska" IP	-	53	DCMF BV	-
19	"Francis Delaey" SPRL	-	54	Delta Credit	-
20	"Millikart" LLC	-	55	"Aqualande SAS"	-
21	"BRD Corporate Finance" SRL	-	56	Alianta Franceza din Moldova	-
22	"BRD Sogelease IFN" SA	-	57	FIA (Asociatia Investitorilor Straini)	-
23	"BRD Securities-Groupe Societe Generale" SA (societate în lichidare)	-	58	COMPAN. DE ASIGURARI MOLDOVA BUSINESS ASIGURARE SA	-
24	"BRD Asset Management SAI SA	-	59	"MOBIAS-AUTOCOM" SRL	-
25	"BRD Societate de administrare a fondurilor de pensii private" SA	-	60	Asociatia Bancilor din Republica Moldova	-
26	"BRD Finance IFN" SA	-	61	S. I. G. "GARANTINVEST" S.R.L.	-
27	"BRD Asigurari de Viata" SA	-	62	IM "BIROUL DE CREDIT" SRL RM	-
28	"Fondul de Garantare a Creditului Rural IFN" SA	-	63	"ABM Consulting"	-
29	"ALD Automotive" SRL	-	64	Î.M. „Grant Thornton" SRL	-
30	"Biroul de Credit" SA, Romania	-	65	Gimnaziul „Grigore Vieru"	-
31	"Fondul Roman de Garantare a Creditelor pentru Intreprinzatorii Privati" SA	-	66	"Autoslav" SRL	-

32	BRD Corporate Finance SRL	-	67	"TOT" S.A.	-
33	"BRD SOGELEASE ASSET RENTAL" SRL	-	68	ÎI „AMI Aladova"	-
34	"Societe Generale European Business Services" SA	-	69	ÎI „Aladov Vitali"	-
35	BRD Sogelease IFN SA	-			

8. Informația privind valorile mobiliare ale emitentului înregistrate în Registrul de stat al valorilor mobiliare la ultima zi a perioadei de gestiune (31 decembrie).

Tip valori mobiliare	Codul ISIN	Numărul valorilor mobiliare, unități	Valoarea nominală a valorilor mobiliare, lei	Termen de circulație	Numărul valorilor mobiliare	
					Răscumpărate pe parcursul perioadei de gestiune	Achiziționate pe parcursul perioadei de gestiune
Acțiuni ordinare	MD14MBIS1000	10,000,000	10.00	X	-	-
Acțiuni preferențiale	-	-	-	-	-	-
Obligațiuni	-	-	-	-	-	-

9. Capitalul social al emitentului la ultima zi a perioadei de gestiune: 100,000,000 lei

10. Numarul de acționari înregistrați în registru la ultima zi a perioadei de gestiune: 155 acționari

11. Lista acționarilor care la ultima zi a perioadei de gestiune dețin 5 și mai mult la sută din acțiunile cu drept de vot plasate ale emitentului:

Denumirea completă a persoanelor juridice/numele prenumele persoanei fizice, numărul de înregistrare (IDNO)/codul personal al persoanei fizice (IDNP)	Numărul de acțiuni cu drept de vot (un.)		Cota deținută în numărul total de acțiuni cu drept de vot ale emitentului,%	
	Preferențiale	Ordinare	Preferențiale	Ordinare
"Societe Generale" SA Franța	X	6,785,003	X	67,85%
„BRD-Groupe Societe Generale" SA	X	2,000,001	X	20,00%
Banca Europeană pentru Reconstrucție și Dezvoltare	X	884,151	X	8,84%

12. Lista filialelor și reprezentanțelor emitentului:

Nr. D/o	Denumirea subdiviziunii	Sediul, telefonul, fax
1	Filiala nr. 1 "Stejaur" a BC "Mobiasbancă – Groupe Societe Generale" S.A.	MD-2004, mun. Chișinău, bd. Ștefan cel Mare și Sfânt 196 (373 22) 81-26-15
2	Filiala nr. 2 "Icam" a BC "Mobiasbancă – Groupe Societe Generale" S.A.	MD-2001, mun. Chișinău, str. Tighina 65 (373 22) 27-04-76
3	Filiala nr. 3 "Ciocana" a BC "Mobiasbancă – Groupe Societe Generale" S.A.	MD-2044, mun. Chișinău, bd. Mircea cel Bătrîn 2 (373 22) 34-05-91
4	Filiala nr. 4 "Dacia" a BC "Mobiasbancă – Groupe Societe Generale" S.A.	MD-2060, mun. Chișinău, bd. Dacia 16/1 (373 22) 55-15-63
5	Filiala nr. 5 "Rișcani" a BC "Mobiasbancă – Groupe Societe Generale" S.A.	MD-2068, mun. Chișinău, str. Costin Miron 13/1 (373 22) 81-22-03
6	Filiala nr. 6 "Aneni" a BC "Mobiasbancă – Groupe Societe Generale" S.A.	MD-6501, or. Anenii Noi, str. Concilierii Naționale 2 (373 265) 2-21-72
7	Filiala nr. 7 "Renaștere" a BC "Mobiasbancă – Groupe Societe Generale" S.A.	MD-2005, mun. Chișinău, bd. Grigore Vieru 5 (373 22) 22-49-19
8	Filiala nr. 8 "Ungheni" a BC "Mobiasbancă – Groupe Societe Generale" S.A.	MD-3601, or. Ungheni, str. Barbu Lăutaru 26 (373 236) 2-21-50
9	Filiala nr. 9 "Centru" a BC "Mobiasbancă – Groupe Societe Generale" S.A.	MD-2012, mun. Chișinău, bd. Ștefan cel Mare și Sfânt 81 A (373 22) 25-63-07
10	Filiala nr. 10 "Cahul" a BC "Mobiasbancă – Groupe Societe Generale" S.A.	MD-3909, or. Cahul, str. Republicii 20/16 (373 299) 3-24-50
11	Filiala nr. 11 "Bălți" a BC "Mobiasbancă – Groupe Societe Generale" S.A.	MD-3128, mun. Bălți, str. Ștefan cel Mare 75/1 (373 231) 6-00-61
12	Filiala nr. 12 "Edineț" a BC "Mobiasbancă – Groupe Societe Generale" S.A.	MD-4601, or. Edineț, str. Independenței 77/A (373 246) 2-26-77
13	Filiala nr. 13 "Orhei" a BC "Mobiasbancă – Groupe Societe Generale" S.A.	MD-3505, or. Orhei, str. Vasile Lupu 41 (373 235) 3-23-98
14	Filiala nr. 14 "Comrat" a BC "Mobiasbancă – Groupe Societe Generale" S.A.	MD-3801, or. Comrat, str. Pușkin 42, (373 298) 2-30-35
15	Filiala nr. 15 "Buiucani" a BC "Mobiasbancă – Groupe Societe Generale" S.A.	MD-2071, mun. Chișinău, str. Alba Iulia 89/4 (373 22) 50-95-00
16	Filiala nr. 16 "Piața Centrală" a BC "Mobiasbancă – Groupe Societe Generale" S.A.	MD-2012, mun. Chișinău, str. Armenească, 52 (373 22) 81-26-20
17	Filiala nr. 17 "Hîncești" a BC "Mobiasbancă – Groupe Societe Generale" S.A.	MD-3401, or. Hîncești, str. Chișinaului, 3 A, (373 269) 2-05-81
18	Filiala nr. 18 "Drochia" a BC "Mobiasbancă – Groupe Societe Generale" S.A.	MD-5202, or. Drochia, str. Independenței 13, (373 252) 2-01-88
19	Filiala nr. 19 "Decebal" a BC "Mobiasbancă – Groupe Societe Generale" S.A.	MD-2060, mun. Chișinău, str. Brâncuși C., 3 (373 22) 57-17-72
20	Filiala nr. 20 "Mărița" a BC "Mobiasbancă – Groupe Societe Generale" S.A.	MD-2060, mun. Chișinău, bd. Dacia 27, (373 22) 63-76-92
21	Filiala nr. 21 "Moscova" a BC "Mobiasbancă – Groupe Societe Generale" S.A.	MD-2068, mun. Chișinău, bd. Moscova, 2 (373 22) 49-52-69
22	Filiala nr. 22 "Soroca" a BC "Mobiasbancă – Groupe Societe Generale" S.A.	MD-3001, or. Soroca, str. Ștefan cel Mare, 110, (373 230) 3-38-28
23	Filiala nr. 23 "Mircea cel Bătrîn" a BC "Mobiasbancă – Groupe Societe Generale" S.A.	MD – 2044, mun. Chisinau, bd. Mircea cel Bătrîn, 11, (373 22) 42-13-98
24	Filiala nr. 24 "SOIUZ" a BC "Mobiasbancă – Groupe Societe Generale" S.A.	MD – 2068, mun. Chisinau, bd. Alecu Russo, 1/5, (373 22) 81-26-30
25	Filiala Corporativă a BC "Mobiasbancă – Groupe Societe Generale" S.A.	MD-2012, mun. Chișinău, bd. Ștefan cel Mare și Sfânt 81 A (373 22) 25-63-84

13. Informația despre reorganizarea emitentului și a persoanelor afiliate acestuia:

Nu au fost reorganizări.

14. Informația privind registratorul și auditorul emitentului:

a) Registratorul: Compania "REGISTRU" SA, str. Șciusev 47, mun. Chișinău, MD-2012, RM, licența CNPF nr. 000083 din 13.01.2010, valabilă până la 13.01.2015, conducătorul: Olesia Domentii, tel. 27-11-77, Contractul nr. R-101/88 din 08.06.2011

b) Auditorul: "INF Ernst & Young" SRL, str. Alexandru cel Bun, 51, mun. Chișinău, RM, conducătorul: Alexandru Șipitca, tel. 21-40-40, Contract nr. CN 533 din 28.04.2011.

15. Informații despre obligațiile financiare neonorate: —.

16. Bilanțul contabil al emitentului la finele perioadei de gestiune:

Denumirea indicatorilor	La finele perioadei de gestiune curente, 2011 MDL	La finele anului de gestiune precedent, 2010 MDL
ACTIVE		X

Mijloace bănești în numerar	177,560,124	208,320,082
Mijloace bănești datorate de bănci nete	10,481,725	6,368,947
Mijloace bănești datorate de Banca Națională a Moldovei	206,040,820	91,222,196
Mijloace plasate overnight	176,728,470	507,716,790
Valori mobiliare	X	X
Valori mobiliare, cumpărate pentru vânzare	-	-
Valori mobiliare investiționale	523,336,136	467,669,874
Minus Reduceri pentru pierderi la hîrtii de valoare investiționale	337,643	86,750
Valori mobiliare nete	522,998,493	467,583,124
Credite și cerințe privind leasingul financiar	X	X
Credite	1,684,778,996	1,524,196,584
Cerințe privind leasingul financiar	-	-
Minus: Reduceri pentru pierderi la credite	69,776,699	160,969,756
Credite și Cerințe privind leasingul financiar, net	1,615,002,297	1,363,226,828
Mijloace fixe nete	105,865,113	118,521,830
Active nemateriale nete	72,110,555	88,031,150
Active luate în posesie	4,561,211	-
Dobânda sporită ce urmează să fie primită	10,173,854	9,804,039
Alte active nete	15,730,386	13,501,936
Total active	2,917,253,049	2,874,296,927
OBLIGAȚIUNI ȘI CAPITAL ACȚIONAR	X	X
OBLIGAȚIUNI	X	X
Depozite fără dobîndă	X	X
Mijloace bănești datorate băncilor	1,446,685	2,194,625
Depozite ale persoanelor fizice	32,398,298	32,034,087
Depozite ale persoanelor juridice	547,690,186	488,375,519
Total depozite fără dobîndă	581,535,169	522,604,231
Depozite cu dobîndă	X	X
Mijloace bănești datorate băncilor	268,857	165,041
Depozite ale persoanelor fizice	959,351,599	1,038,741,884
Depozite ale persoanelor juridice	348,094,173	394,799,839
Total depozite cu dobîndă	1,307,714,629	1,433,706,764
Total depozite	1,889,249,798	1,956,310,995
Alte împrumuturi	267,802,864	231,325,050
Dobânda sporită ce urmează să fie plătită	4,446,781	5,915,195
Alte obligațiuni	26,117,683	22,060,487
Provizioane pentru pierderi la angajamente condiționale	4,574,336	3,072,933
Total obligațiuni	2,192,191,462	2,218,684,660
CAPITAL ACȚIONAR		
Acțiuni		
Acțiuni ordinare plasate	100,000,000	100,000,000
Acțiuni preferențiale plasate	-	-
Minus: Acțiuni de tezaur	56,060	56,060
Total acțiuni în circulație	99,943,940	99,943,940
Surplus de capital	151,409,919	151,409,919
Capital de rezervă	10,673,775	10,673,775
Rezerve privind reevaluarea mijloacelor fixe	-	-
Alta rezerva	-	-
Profit nedistribuit	463,033,953	393,584,633
Total capital acționar	725,061,587	655,612,267
Total obligațiuni și capital acționar	2,917,253,049	2,874,296,927

17. Raportul de profit și pierderi pentru perioada de gestiune:
rezultatele financiare pentru a. 2011:

Denumirea indicatorilor	Perioada raportată	Anul precedent
	MDL	MDL
Venituri aferente dobînzilor	X	X
Venituri aferente dobînzilor la mijloace bănești datorate de bănci	4,604,414	1,456,052
Venituri aferente dobînzilor la plasări overnight	1,542,980	938,161
Venituri aferente dob. (dividende) la valori mobiliare cumpărate pentru vânzare	-	-
Venituri aferente dobînzilor (dividende) la valori mobiliare investiționale	52,746,001	38,472,958
Venituri aferente dobînzilor și comisioane la credite	218,074,378	233,635,265
Alte venituri aferente dobînzilor	-	-
Total venituri aferente dobînzilor	276,967,773	274,502,436
Cheltuieli aferente dobînzilor	X	X
Cheltuieli aferente dobînzilor la mijloace bănești datorate băncilor	-	-
Cheltuieli aferente dobînzilor la depozite ale persoanelor fizice	39,911,003	54,679,555
Cheltuieli aferente dobînzilor la depozite ale persoanelor juridice	15,673,810	14,436,106
Cheltuieli aferente dobînzilor la împrumuturi overnight	-	5,944
Cheltuieli aferente dobînzilor la alte împrumuturi	12,656,799	22,481,308
Total cheltuieli aferente dobînzilor	68,241,612	91,602,913
Venitul net aferent dobînzilor	208,726,161	182,899,522
Minus: Defalcări pentru reduceri pentru pierderi la active aferente dobînzilor	5,129,098	44,298,110
Venitul net aferent dobînzilor după defalcări pentru reduceri pentru pierderi la active aferente dobînzilor	203,597,063	138,601,412
Venitului (pierderi) neaferente dobînzilor	X	X
Venitului (pierderi) la valori mobiliare cumpărate pentru vânzare	26,172	38,080
Venitului (pierderi) la valori mobiliare investiționale	-	-
Venitului (pierderi) la operațiuni cu valută străină	49,127,321	49,897,148
Venituri aferente comisioanelor	66,790,771	70,407,402
Alte venituri neaferente dobînzilor	8,039,140	6,760,362
Total venituri (pierderi) neaferente dobînzilor	123,983,405	127,102,992
Cheltuieli neaferente dobînzilor	X	X

Cheltuieli privind remunerarea muncii	72,012,821	73,348,472
Prime	11,720,936	8,486,185
Defalcări privind fondul de pensii, asigurarea socială și alte plăți	24,469,267	21,522,893
Cheltuieli privind mijloacele fixe	61,740,349	53,481,117
Impozite și taxe	2,610,970	1,094,579
Plata serviciilor de consulting și auditing	9,394,433	6,715,004
Alte cheltuieli neaferente dobînzilor	73,963,191	71,252,133
Defalcări pentru reduceri pentru pierderi la active neaferente dobînzilor și angajamente extra-bilanțiere	2,219,181	775,310
Total cheltuieli neaferente dobînzilor	258,131,148	236,675,693
Venitul (pierderi) net pînă la impozitare și pînă la articole extraordinare	69,449,319	29,028,711
Venitul (pierderi) extraordinare	-	-
Impozitul pe venit*	-	-
Venitul (pierderi) extraordinare minus impozitul pe venit*	-	-
Venitul (pierderi) net	69,449,319	29,028,711

18. Informații suplimentare privind profitul societății și utilizarea acestuia:

Denumirea indicatorilor	Perioada de gestiune curentă, MDL	Perioada de gestiune precedentă, MDL
1. Direcțiile de utilizare a profitului net pe parcursul perioadei de gestiune:		
a) acoperirea pierderilor din anii precedenți	-	-
b) rezerve stabilite de legislație;	-	-
c) rezerve prevăzute de statut;	-	-
d) alte rezerve;	-	-
e) plata recompenselor membrilor consiliului societății și membrilor comisiei de cenzori;	-	-
f) investirea în vederea dezvoltării producției;	69,449,319	29,028,711
g) plata dividendelor;		
• la acțiunile preferențiale		
• la acțiunile ordinare	-	-
h) alte scopuri	-	-
2. Activele nete ale emitentului	725,061,587	655,612,267
3. Activele nete ale emitentului în raport la:		
• o obligațiune	-	-
• o acțiune preferențială	-	-
• o acțiune ordinară	72,51	65,56
4. Profitul net la o acțiune ordinară a societății	6,94	2,90
5. Datoriile la dividendele anilor precedenți	-	-
6. Dividendele anunțate la o acțiune de fiecare clasă a emitentului:		
• intermediare,		
• anuale,	-	-
7. Valoarea unei acțiuni a societății (cu indicarea sursei de informare)		
• valoarea de piață		
• valoarea estimativă	-	-

19. Persoanele care au semnat bilanțul contabil:

N. Dorin (Prim-Vicepreședinte),

D. Cucos (Contabil-șef).

20. Opinia auditorului exprimată în raportul de audit al societății de audit care a efectuat auditul obligatoriu se prezintă după cum urmează:



ERNST & YOUNG

Ernst & Young SRL
51, Alexandru cel Bun Street
MD-2012 Chișinău
Republica Moldova
Tel: +373 20 21 4040
Fax: +373 20 21 4044
www.ey.com

**RAPORTUL AUDITORULUI INDEPENDENT
ASUPRA RAPOARTELOR FINANCIARE SIMPLIFICATE**

Noi am auditat rapoartele financiare ale băncii BC Mobiasbanca - Groupe Societe Generale S.A. ("Banca") pentru exercițiul încheiat la 31 decembrie 2011 în baza cărora s-au întocmit rapoartele financiare simplificate în conformitate cu Standardele Naționale de Audit. În raportul nostru din 6 aprilie 2012 am exprimat o opinie fără rezerve asupra rapoartelor financiare din care derivă aceste rapoarte financiare simplificate.

În opinia noastră rapoartele financiare simplificate sunt în concordanță, sub toate aspectele semnificative, cu rapoartele financiare din care acestea derivă.

Pentru a înțelege mai bine poziția financiară a Băncii și rezultatele activității acesteia din acea perioadă, precum și aria de aplicabilitate a auditului nostru, rapoartele financiare simplificate trebuie examinate împreună cu rapoartele financiare din care derivă și cu raportul nostru de audit asupra lor.

6 aprilie 2012

Ernst & Young
Ernst & Young SRL
Chișinău, Republica Moldova

Raisa Gonta
Raisa Gonta
(Auditor Licențiat)

Raportul anual al societății pe acțiuni "Marculesti – Combi"

- Perioada de gestiune. anul 2011
- Denumirea completă și prescurtată a societății pe acțiuni (emitentului).
Întreprinderea de producere a nutretului combinat, S.A. "Marculesti – Combi"
- Numărul și data înregistrării de stat a emitentului. N12113 1003607003534
- Sediul societății, numerele de telefon și fax pentru relații. or. Marculesti, r-nul Floresti
- Principalele genuri de activitate. producerea nutretului combinat.
- Lista persoanelor cu funcții de răspundere ale emitentului.
director general – Ciugureanu Serafim pina la 01.02.2011
director general – Paduraru Ion de la 03.02.2011 pina la 01.02.2012
director general – Scripnic Iurie de la 07.02.2012
presedintele Consiliului – Creciu Lilia
membrii consiliului
– Macovenco Evghenii
– Solari Gheorghii
– Petrovschii Dmitrii
– Luchin Veaceslav
Presedintele comisiei cenzori – Cravenco Irina
Membrii comisiei – Jecova Galina, Pavlova Tamara
- Lista insiderilor și a persoanelor afiliate emitentului și mărimea cotelor deținute în capitalul social al emitentului, conform formularului EM-1 din raportul anual al emitentului.
SRL "OMEGACOM" – 38.00%
SA "BASARABIA-NORD" – 34.31%

Luchin Svetlana (mama)	Chisinau, str. Independentei50/125
Luchin Anatolii(fiu)	Chisinau, str. Independentei50/125
MacovencoAnatolii (tata)	Chisinau, bul. Decebal19/142
Macovenco Zinaida(mama)	Chisinau, bul. Decebal19/142
Macovenco Vadim(frate)	Chisinau, bul. Decebal19/142
Macovenco Natalia(sora)	Chisinau, bul. Alexandrescu9B/37
Solari Natalia(mama)	Chisinau, st. Botanica Veche8/55
Solari Anatolii(tata)	Chisinau, st. Botanica Veche8/55
Solari Eugen(fratele)	Chisinau, st. Botanica Veche8/55
Craciun Anatolie(fratele)	Anenii Noi, s. Chirca
Craciun Simion(tata)	Anenii Noi, s. Chirca
Craciun Tamara(mama)	Anenii Noi, s. Chirca
Petrovscaia Natalia(mama)	Italia
Petrovscaia Natalia(sotia)	Straseni, st Stefancel Mare
Petrovscai Nicolii (fiica) eleva	Straseni, st Stefancel Mare
Jecov Vladimir (tata)	Chisinau, str Cuza Voda12/83
Jecova Liudmila(mama)	Chisinau, str Cuza Voda12/83
Jecov Marina, (sora)	Chisinau, str Cuza Voda12/83
Jecov Dmitrii(fratele)	Chisinau, str Cuza Voda12/83
Pavlov Vasiliu(fiu)	Chisinau, strDrumul Viilor26/1/5
Cravenco Chenadii(sotul)	Chisinau, or Codru
Cravenco Artiom(fiu)	Chisinau, str. I. Repin3/3
Cravenco Nichita (fiu) elev	Chisinau, str. I. Repin3/3
Pihtienco Iona(mama)	Chisinau, str. I. Repin3/3
Scripnic Elena(sotia)	Chisinau, str. Mircesti 38
Scripnic Ana(fiica) eleva	Chisinau, str. Mircesti 38
Scripnic Natalia(mama)	Soroca, Darcauti
Scripnic Vasiliu(frate)	Soroca, Darcauti
Malinescu Valerii – fratele	Țarigrad, Drochia
Solonari Natalia – sora	Căinari-Vechi, Soroca
Gavaziuc Parascovia mama	Căinari-Vechi, Soroca

- Informația privind valorile mobiliare ale emitentului înregistrate în Registrul de stat al valorilor mobiliare la ultima zi a perioadei de gestiune (31 decembrie).

Tip valori mobiliare	Codul ISIN	Numărul valorilor mobiliare, unități	Valoarea nominală a valorilor mobiliare, lei	Termen de circulație	Numărul valorilor mobiliare	
					Răscumpărate pe parcursul perioadei de gestiune	Achiziționate pe parcursul perioadei de gestiune
Acțiuni ordinare	MD14MARU1006	1788480	10.00	X	–	–
Acțiuni preferențiale	–	–	–	–	–	–
Obligațiuni	–	–	–	–	–	–

- Capitalul social al emitentului la ultima zi a perioadei de gestiune. 17884800
- Numărul de acționari înregistrați în registrul la ultima zi a perioadei de gestiune 961
- Lista acționarilor care la ultima zi a perioadei de gestiune dețin 5 și mai mult la sută din acțiunile cu drept de vot plasate ale emitentului.

Denumirea completă a persoanelor juridice/numele prenumele persoanei fizice, numărul de înregistrare (IDNO)/codul personal al persoanei fizice (IDNP)	Numărul de acțiuni cu drept de vot		Cota deținută în numărul total de acțiuni cu drept de vot ale emitentului,%	
	Preferențiale	Ordinare	Preferențiale	Ordinare
SRL"OMEGACOM", 1010602003953		679620		38.00
SA "BASARABIA-NORD", 1002602004366		613668		34.31
SA"INTERPARIS-PRIM", 1003600120263		290775		16.26
SRL"MELENVIT PRIM", 101600031682		128087		7.16

- Lista filialelor și reprezentanțelor emitentului. Nu sunt
- Informația despre reorganizarea emitentului și a persoanelor afiliate acestuia. Nu a avut loc
- Informația privind registratorul și auditorul emitentului
a) Registratorul _"REGISTRATOR CENTRU" SA, or. Chisinau, str. Calea Esilor 10, director general – Savinov Iurie, contract N 220 din 03.03.2010, tel. 22-74-15-61
b) Auditorul _"BVD – AUDIT"SRL, or. Chisinau, str Ialoveni 102/9, director general – Bitco Vlad, contract N18 din 16.01.2012, tel. 069146196
- Informații despre obligațiile financiare neonorate.

Tipul obligațiunii	Termenul de scadență	Suma neonorată a obligațiunii la finele perioadei de gestiune, lei
Credit pe termen scurt	Mai 2012	4060000

16. Bilanțul contabil al emitentului la finele perioadei de gestiune:

Posturile bilanțului	La finele perioadei de gestiune curente, lei	La finele perioadei de gestiune precedente, lei
Activ		
1. Active pe termen lung		
1.1 Active nemateriale		
1.2 Active materiale pe termen lung	73159	69283
1.3 Active financiare pe termen lung	237460	237460
1.4 Alte active pe termen lung		
Total capitolul 1	12704515	16231236
2. Active curente		
2.1 Stocuri de mărfuri și materiale	2772330	8867992
2.2 Creanțe pe termen scurt	14861925	7692132
2.3 Investiții pe termen scurt	-	-
2.4 Mijloace bănești	219743	613620
2.5 Alte active curente	173211	219867
Total capitolul 2	18027209	17393611
Total activ	30731724	33624847
Pasiv		
3. Capital propriu		
Capital statutar	17884800	17884800
Capital suplimentar		
Capital nevărsat	()	()
Capital retras	()	()
Total 3.1 Capital statutar și suplimentar	17884800	17884800
Rezerve stabilite de legislație	165952	103112
Rezerve prevăzute de statut	1678516	540970
Alte rezerve		
Total 3.2 Rezerve	1844468	644082
Corecții ale rezultatelor perioadelor precedente		
Profitul nerepartizat (pierdere neacoperită) al anilor precedenți	0	1256785
Profitul net (pierdere) al perioadei de gestiune	658136	0
Profitul utilizat al perioadei de gestiune	()	()
Total 3.3 Profit nerepartizat (pierdere neacoperită)	658136	1256785
Diferențe la reevaluarea activelor pe termen lung	2141477	2141477
Subvenții	1291	1291
Total 3.4 Capital secundar	2142768	2142768
Total capitolul 3	22530172	21928435
4. Datorii pe termen lung – total		
4.1 Datorii financiare pe termen lung		
4.2 Datorii pe termen lung calculate		
Total capitolul 4		
5. Datorii pe termen scurt		
5.1 Datorii financiare pe termen scurt	4060000	5900000
5.2 Datorii comerciale pe termen scurt	4033003	4417096
5.3 Datorii pe termen scurt calculate	108549	1379316
Total capitolul 5	8201552	11696412
Total pasiv	30731724	33624847

17. Raportul de profit și pierderi pentru perioada de gestiune:

Indicatorii	Perioada de gestiune curentă, lei	Perioada de gestiune precedentă, lei
1. Venitul din vânzări	44988887	44886335
2. Costul vânzării	41887302	38264757
3. Profitul brut (pierdere globală)	3101586	6621578
4. Alte venituri operaționale	1054421	146860
5. Cheltuieli comerciale	917797	1552063
6. Cheltuieli generale și administrative	3747112	3393150
7. Alte cheltuieli operaționale	1667431	899573
8. Rezultatul din activitatea operațională: profit (pierdere)	-2176333	923652
9. Rezultatul din activitatea de investiții: profit (pierdere)	2814160	46818
10. Rezultatul din activitatea financiară: profit (pierdere)	20309	286315
11. Rezultatul din activitatea economico-financiară: profit (pierdere)	658136	1256785
12. Rezultatul excepțional: profit (pierdere)	-	-
13. Profitul (pierdere) perioadei raportate până la impozitare	658136	1256785
14. Cheltuieli (economii) privind impozitul pe venit		
15. Profitul net (pierdere netă)	658136	1256785

18. Informații suplimentare privind profitul societății și utilizarea acestuia:

Indicatorii	Perioada de gestiune curentă, lei	Perioada de gestiune precedentă, lei
1. Direcțiile de utilizare a profitului net pe parcursul perioadei de gestiune:		
a) acoperirea pierderilor din anii precedenți		
b) rezerve stabilite de legislație;	103112	62158
c) rezerve prevăzute de statut;	540970	1094735
d) alte rezerve;		1156893
e) plata recompenselor membrilor consiliului societății și membrilor comisiei de cenzori;	0	40995
f) investirea în vederea dezvoltării producției;		
g) plata dividendelor;		
• la acțiunile preferențiale		
• la acțiunile ordinare	0	377036

h) alte scopuri		
2. Activele nete ale emitentului	22530172	21928435
3. Activele nete ale emitentului în raport la:		
• o obligațiune		
• o acțiune preferențială		
• o acțiune ordinară	12.60	12.26
4. Profitul net la o acțiune ordinară a societății	0	0.211
5. Datoriile la dividendele anilor precedenți	1256785	13028
6. Dividendele anunțate la o acțiune de fiecare clasă a emitentului:		
• intermediare,		
• anuale.	0	0.211
7. Valoarea unei acțiuni a societății (cu indicarea sursei de informare)		
• valoarea de piață		
• valoarea estimativă	10	10

19. Persoanele care au semnat bilanțul contabil.

Director general
Contabil sef

Scripnic lurie
Malinescu Valentina

20. Opinia auditorului exprimată în raportul de audit al societății de audit care a efectuat auditul obligatoriu al rapoartelor financiare anuale. Concluzia de audit – darile de seama reflecta deplin și corect situația financiară a SA "Marculesti – Combi" la 31 decembrie 2011, reflectarea rezultatelor financiare, fluxul capitalului propriu și mijloacelor banesti, corespund standartelor nationale a contabilitatii.

Raportul anual al societății pe acțiuni "ASICON"

1. Perioada de gestiune. ANUL 2011
2. Denumirea completă și prescurtată a societății pe acțiuni:
SA "ASICON"; Societate pe Acțiuni "ASICON".
3. Numărul și data înregistrării de stat a emitentului. 26.12.1995 seria MD. N 0015655
4. Sediul societății, numerele de telefon și fax pentru relații
Or Calarasi str Constructorilor 6.. tel (244) 2-37-85.2-05-78
5. Principalele genuri de activitate.
Lucrari de constructie si reparatie a cladirilor. servicii auto, arenda.
6. Lista persoanelor cu funcții de răspundere ale emitentului.
Presedintele Consiliului: Cazac Maria detine 0 act
Membrii: Sofranciu Valerii detine 0 act;. Gavrilita Vasile detine 0 act;. Clim Petru detine 0 act;. Chistruga Iulia detine 0 act;
Director SA "Asicon": Braslavschi Alexandru; detine 0 act
Presedintele Comisiei de Cenzori Rata Antonina detine 0 act
Membrii: Chira Iulia detine 0 act; Stratan Alecsandru detine 0 act; rezerva-Enicov Vitalie detine 0 act
7. Lista insiderilor și a persoanelor afiliate emitentului și mărimea cotelor deținute în capitalul social al emitentului, conform formularului EM-1 din raportul anual al emitentului.
Cazac A. Braslavscaia I (22act). Braslavscaia B (67 act). Sofranciu N Sofranciu L., Gavrilita O. Gavrilita A., Clim V, Clim N. Rata I. Rata P, Rata A, Chira M, Chira A, Enicov V, Enicov Z Enicov V, Enicov E..
8. Informația privind valorile mobiliare ale emitentului înregistrate în Registrul de stat al valorilor mobiliare la ultima zi a perioadei de gestiune (31 decembrie).

Tip valori mobiliare	Codul ISIN	Numărul valorilor mobiliare, unități	Valoarea nominală a valorilor mobiliare, lei	Termen de circulație	Numărul valorilor mobiliare	
					Răscumpărate pe parcursul perioadei de gestiune	Achiziționate pe parcursul perioadei de gestiune
Acțiuni ordinare	MD14ASIC1003	95610	10	X	-	-
Acțiuni preferențiale	-	-	-	-	-	-
Obligațiuni	-	-	-	-	-	-

9. Capitalul social al emitentului la ultima zi a perioadei de gestiune. 956108
10. Numarul de acționari înregistrați în registru la ultima zi a perioadei de gestiune 199
11. Lista acționarilor care la ultima zi a perioadei de gestiune dețin 5 și mai mult la sută din acțiunile cu drept de vot plasate ale emitentului.

Denumirea completă a persoanelor juridice/ numele prenumele persoanei fizice, numărul de înregistrare (IDNO)/codul personal al persoanei fizice (IDNP)	Numărul de acțiuni cu drept de vot		Cota deținută în numărul total de acțiuni cu drept de vot ale emitentului, %	
	Preferențiale	Ordinare	Preferențiale	Ordinare
1. Rau Ilie c/f 0960712864339		55412		57.96%
2. Reu Liliac/f 2000016054790		14613		15.28%

12. Lista filialelor și reprezentanțelor emitentului. Nu detine
13. Informația despre reorganizarea emitentului și a persoanelor afiliate acestuia. —
14. Informația privind registratorul și auditorul emitentului
a) Registratorul: REGISTRU CORECT SA, m Chisinau str Columna 87, Bitca M, contract N 123/06 din 12.03.06, licenta seria CNPF N 000566 din 10.02.10, tel 22-07-93
b) Auditorul: "NOVA AUDIT" SRL c/f 1002600034158 Licenta A MMII nr 034388 din 22 04 2010 Certificat de audit AG 000120 din 08.02.2008, Director Novac Ion. Str Dacia 38/200 Chisinau tel 66-50-21
15. Informații despre obligațiile financiare neonorate. Nu sint

16. Bilanțul contabil la finele perioadei de gestiune

Posturile bilanțului	La finele perioadei de gestiune curente, lei	La finele perioadei de gestiune precedente, lei
Activ		
1. Active pe termen lung		
1.1 Active nemateriale	44645	31944
1.2 Active materiale pe termen lung	6729150	1132157
1.3 Active financiare pe termen lung		
1.4 Alte active pe termen lung		
Total capitolul 1	6742260	1157003
2. Active curente		
2.1 Stocuri de mărfuri și materiale	214476	185188
2.2 Creanțe pe termen scurt	476047	421360
2.3 Investiții pe termen scurt		
2.4 Mijloace bănești	708706	713508
2.5 Alte active curente	17180	5337

Total capitolul 2	1485593	1325393
Total activ	8227853	2482396
Pasiv		
3. Capital propriu		
Capital statutar	956108	956108
Capital suplimentar	440574	440574
Capital nevărsat		()
Capital retras		()
Total 3.1 Capital statutar și suplimentar	1396682	1396682
Rezerve stabilite de legislație	103766	103766
Rezerve prevăzute de statut	14083	14083
Alte rezerve	335247	335247
Total 3.2 Rezerve	453096	453096
Corecții ale rezultatelor perioadelor precedente		(4571)
Profitul nerepartizat (pierdere neacoperită) al anilor precedenți		—
Profitul net (pierdere) al perioadei de gestiune	54511	143203
Profit utilizat al perioadei de gestiune	()	()
Total 3.3 Profit nerepartizat (pierdere neacoperită)	193143	138632
Diferențe la reevaluarea activelor pe termen lung	5605315	
Subvenții		
Total 3.4 Capital secundar		
Total capitolul 3	7648236	1988410
4. Datorii pe termen lung – total		
4.1 Datorii financiare pe termen lung		
4.2 Datorii pe termen lung calculate		
Total capitolul 4		
5. Datorii pe termen scurt		
5.1 Datorii financiare pe termen scurt		
5.2 Datorii comerciale pe termen scurt	368063	155612
5.3 Datorii pe termen scurt calculate	211554	338374
Total capitolul 5	579617	493986
Total pasiv	8227853	2482396

17. Raportul de profit și pierderi pentru perioada de gestiune 2011:

Indicatorii	Perioada de gestiune curentă, lei	Perioada de gestiune precedentă, lei
1. Venitul din vânzări	5588870	4961454
2. Costul vânzărilor	4348955	3970640
3. Profitul brut (pierdere globală)	1239915	990814
4. Alte venituri operaționale	95156	64770
5. Cheltuieli comerciale		
6. Cheltuieli generale și administrative	1204660	885373
7. Alte cheltuieli operaționale	75900	24173
8. Rezultatul din activitatea operațională: profit (pierdere)	54511	146038
9. Rezultatul din activitatea de investiții: profit (pierdere)		(2835)
10. Rezultatul din activitatea financiară: profit (pierdere)		
11. Rezultatul din activitatea economico-financiară: profit (pierdere)	54511	143203
12. Rezultatul excepțional: profit (pierdere)		
13. Profitul (pierdere) perioadei raportate până la impozitare	54511	143203
14. Cheltuieli (economii) privind impozitul pe venit		
15. Profitul net (pierdere netă)	54511	143203

18. Informații suplimentare privind profitul societății și utilizarea acestuia:

Indicatorii	Perioada de gestiune curentă, lei	Perioada de gestiune precedentă, lei
1. Direcțiile de utilizare a profitului net pe parcursul perioadei de gestiune:		
a) acoperirea pierderilor din anii precedenți		
b) rezerve stabilite de legislație;	103766	103766
c) rezerve prevăzute de statut;	14083	14083
d) alte rezerve;	335247	335247
e) plata recompenselor membrilor consiliului societății și membrilor comisiei de cenzori;		
f) investirea în vederea dezvoltării producției;	440574	440574
g) plata dividendelor: • la acțiunile preferențiale; • la acțiunile ordinare		
h) alte scopuri		
2. Activele nete ale emitentului	8227853	2482396
3. Activele nete ale emitentului în raport la:		
• o obligațiune		
• o acțiune preferențială		
• o acțiune ordinară	86.0564	25.964
4. Profitul net la o acțiune ordinară a societății	0.57	1.498
5. Datoriile la dividendele anilor precedenți	0	0
6. Dividendele anunțate la o acțiune de fiecare clasă a emitentului:		
• intermediare, • anuale.	0	0
7. Valoarea unei acțiuni a societății (cu indicarea sursei de informare)		
• valoarea de piață		
• valoarea estimativă	2.0-2.5	2.0-2.5

19. Persoanele care au semnat bilanțul contabil.

Director SA ASICON
Contabil-sef

Braslavschi Alexandru
Cazac Maria

20. Opinia auditorului SRL NOVAUDIT c/f 1002600034158 Licenta AMM II nr 034388 din 22 04 2010 str Dacia 38/200 tel 66-50-21 Director Novac Ion exprimată în raportul de audit al societății din 09.04.2012 care a efectuat auditul obligatoriu al rapoartelor financiare anuale.:

Raportul financiar, fluxul capitalului propriu și mijloacelor banesti pentru A/2011 corespund și reflecta situația financiară a SA Asicon. Evidența contabilă se efectuează în conformitate cu SNC și Legea Contabilitatii N113-XYI din 27.04.07

Raportul anual al societății pe acțiuni SA „Chimistul-M”

1. Perioada de gestiune: 2011.
2. Denumirea completă și prescurtata a societății pe acțiuni (emitentului):
Societate pe acțiuni pentru aprovizionare chimică „Chimistul-M”, SA „Chimistul -M”.
3. Numărul și data înregistrării de stat a emitentului: Nr. 1003600039943 din 20.02.1996.
4. Sediul societății, numerele de telefon și fax pentru relații: mun. Chișinău, sos. Muncesți 803, tel.
5. Principalele genuri de activitate: depozitari, comerț cu ridicata al produselor chimice.
6. Lista persoanelor cu funcții de răspundere ale emitentului:
- 6.1. Administrator- Poian Nelli
7. Lista insiderilor și a persoanelor afiliate emitentului și marimea cotelor deținute în capitalul social al emitentului, conform formularului EM-1 din raportul anual al emitentului: Poian Vladislav
8. **Informația privind valorile mobiliare ale emitentului înregistrate în Registrul de stat al valorilor mobiliare la ultima zi a perioadei de gestiune (31 decembrie):**

Tip valori mobiliare	Codul ISIN	Numărul valorilor mobiliare, unități	Valoarea nominală a valorilor mobiliare, lei	Termen de circulație	Numărul valorilor mobiliare Răscumpărate pe parcursul perioadei de gestiune	Achiziționate pe parcursul perioadei de gestiune
Acțiuni ordinare	MD14MIST1000	358963	10	X	-	-

9. Capitalul social al emitentului la ultima zi a perioadei de gestiune: 3589630 lei.
10. Numărul de acționari înregistrați în registrul la ultima zi a perioadei de gestiune: 254
11. **Lista acționarilor care la ultima zi a perioadei de gestiune dețin 5 și mai mult la suta din acțiunile cu drept de vot plasate ale emitentului:**

Denumirea completă a persoanelor juridice/numele prenumele persoanei fizice, numărul de înregistrare (IDNO)/codul personal al persoanei fizice (IDNP)	Numărul de acțiuni cu drept de vot		Cota deținută în numărul total de acțiuni cu drept de vot ale emitentului, %	
	Preferențiale	Ordinare	Preferențiale	Ordinare
C.F. „Europa-Trust” S.A.	-	275973	-	76,881

14. Informația privind registratorul și auditorul emitentului:
 - a) Registratorul: Intermedia-Group S.A., Anton Oxana, mun. Chișinău, str. Podgorenilor, 36 tel. 43-61-79, licența CNPF nr. 000580 din 27.12.2010 valabilă până la 27.12.2015, Contractul Nr. 101 din 28.12.20110
 - b) Auditorul: va fi ales la adunarea generală anuală în 2012

16. Bilantul contabil al emitentului la finele perioadei de gestiune:

Posturile bilanțului	La finele perioadei de gestiune curente, lei	La finele perioadei de gestiune precedente, lei
Activ		
1. Active pe termen lung		
1.2 Active materiale pe termen lung	2115374	2115374
1.3 Active financiare pe termen lung	2411997	2411997
Total capitolul 1	4527371	4527371
2. Active curente		
2.1 Stocuri de marfuri și materiale	110898	110898
2.2 Creanțe pe termen scurt	69710	69710
2.3 Investiții pe termen scurt	18933	18933
Total capitolul 2	199541	199541
Total activ	4726912	4726912
Pasiv		
3. Capital propriu		
Capital statutar	3589630	3589630
Total 3.1 Capital statutar și suplimentar	3589630	3589630
Profitul nerepartizat (pierdere neacoperită) al anilor precedenți	(797272)	(797272)
Profitul net (pierdere) al perioadei de gestiune	(156890)	
Total 3.3 Profit nerepartizat (pierdere neacoperită)	(954162)	(797272)
Total 3.4 Capital secundar	1729519	1729519
Total capitolul 3	4364987	4521877
4. Datorii pe termen lung – total	15199	15199
4.1 Datorii financiare pe termen lung		
4.2 Datorii pe termen lung calculate	15199	15199
Total capitolul 4	15199	15199
5. Datorii pe termen scurt		
5.1 Datorii financiare pe termen scurt	16337	16337
5.2 Datorii comerciale pe termen scurt	86305	86305
5.3 Datorii pe termen scurt calculate	244084	87194
Total capitolul 5	346726	189836
Total pasiv	4726912	4726912

17. Raportul de profit și pierderi pentru perioada de gestiune:

Indicatorii	Perioada de gestiune curentă, lei	Perioada de gestiune precedentă, lei
6. Cheltuieli generale și administrative	156890	1266
8. Rezultatul din activitatea operațională: profit (pierdere)	(156890)	(1266)
11. Rezultatul din activitatea economico-financiară: profit (pierdere)	(156890)	(1266)
13. Profitul (pierdere) perioadei raportate până la impozitare	(156890)	(1266)
14. Cheltuieli (economice) privind impozitul pe venit		
15. Profitul net (pierdere netă)	(156890)	(1266)

18. Informații suplimentare privind profitul societății și utilizarea acestuia:

Indicatorii	Perioada de gestiune curentă, lei	Perioada de gestiune precedentă, lei
2. Activele nete ale emitentului	4364987	4521877

3. Activele nete ale emitentului în raport la:		
• o obligațiune		
• o acțiune preferențială		
• o acțiune ordinară	12.16	12.59
7. Valoarea unei acțiuni a societății (cu indicarea sursei de informare)	10 (Informație a fost prezentată de către Intermedia-Group)	10 (Informație a fost prezentată de către Intermedia-Group)
• valoarea de piață		
• valoarea estimativă		

19. Persoanele care au semnat bilanțul contabil:

Administrator
Contabil-sef

Poian N.
Savina V.

Raportul anual al societății pe acțiuni „Semnal”

1. Perioada de gestiune: 2011.
2. Denumirea completă și prescurtată a societății pe acțiuni (emitentului):
Societate pe acțiuni „Semnal”, SA „Semnal”.
3. Numărul și data înregistrării de stat a emitentului: Nr. 1003600080901 din 26.12.1995.
4. Sediul societății, numerele de telefon și fax pentru relații:
MD-2004, str. Bucuriei 12 “A”, mun. Chișinău, Republica Moldova, tel.
5. Principalele genuri de activitate: producția de receptoare de radio și televiziune, aparate de înregistrare și reproducere audio și video, producția de alte aparate și echipamente electrice.
6. Lista persoanelor cu funcții de răspundere ale emitentului:
- 6.1 Administrator: Agachi Nicolai
7. Lista întreprinderilor și a persoanelor afiliate emitentului și marimea cotelor deținute în capitalul social al emitentului, conform formularului EM-1 din raportul anual al emitentului:
Va fi completată după restabilirea registrului acționarilor
8. Informația privind valorile mobiliare ale emitentului înregistrate în Registrul de stat al valorilor mobiliare la ultima zi a perioadei de gestiune (31 decembrie):
Va fi completată după restabilirea registrului acționarilor
9. Capitalul social al emitentului la ultima zi a perioadei de gestiune: 33949400.
10. Numărul de acționari înregistrați în registrul la ultima zi a perioadei de gestiune:
Va fi completată după restabilirea registrului acționarilor
11. Lista acționarilor care la ultima zi a perioadei de gestiune dețin 5 și mai mult la suta din acțiunile cu drept de vot plasate ale emitentului:
Va fi completată după restabilirea registrului acționarilor
12. Lista filialelor și reprezentanților emitentului: -.
14. Informația privind registratorul și auditorul emitentului:
 - a) Registratorul: “Intermedia Group” S.A., mun. Chișinău, str. Podgorenilor, 36, Anton Oxana 43-61-79, licența nr. 000580 din 27.12.2010 valabilă până la 27.12.2015, Contractul Nr. 03-03 din 28.12.2010)
 - b) Auditorul: Va fi ales după restabilirea registrului acționarilor și petrecerea AG

16. Bilantul contabil al emitentului la finele perioadei de gestiune:

Posturile bilanțului	La finele perioadei de gestiune curente, lei	La finele perioadei de gestiune precedente, lei
Activ		
1. Active pe termen lung		
1.2 Active materiale pe termen lung	23477047	23477047
1.3 Active financiare pe termen lung	45591840	45591840
1.4 Alte active pe termen lung	675673	675673
Total capitolul 1	69744560	69744560
2. Active curente		
2.1 Stocuri de marfuri și materiale	4865112	4865112
2.2 Creanțe pe termen scurt	6979953	6979953
2.3 Investiții pe termen scurt	67901	67901
2.5 Alte active curente	14361	14361
Total capitolul 2	11927327	11927327
Total activ	81671887	81671887
Pasiv		
3. Capital propriu		
Capital statutar	33949400	33949400
Capital neversat	(37370)	(37370)
Capital retras	(19)	(19)
Total 3.1 Capital statutar și suplimentar	33912011	33912011
Rezerve stabilite de legislație	614	614
Rezerve prevăzute de statut	12989449	12989449
Alte rezerve	11013174	11013174
Total 3.2 Rezerve	24003237	24003237
Profitul nerepartizat (pierdere neacoperită) al anilor precedenți	(7576445)	(7576445)
Profitul net (pierdere) al perioadei de gestiune	(437554)	
Total 3.3 Profit nerepartizat (pierdere neacoperită)	(8013999)	(7576445)
Total 3.4 Capital secundar		
Total capitolul 3	49901249	50338803
4. Datorii pe termen lung – total	1450743	1450743
4.1 Datorii financiare pe termen lung	8800	8800
4.2 Datorii pe termen lung calculate	1441943	1441943
Total capitolul 4	1450743	1450743
5. Datorii pe termen scurt		
5.1 Datorii financiare pe termen scurt	686284	686284
5.2 Datorii comerciale pe termen scurt	9148580	9148580
5.3 Datorii pe termen scurt calculate	20485031	20047477
Total capitolul 5	30319895	29882341
Total pasiv	81671887	81671887

19. Persoanele care au semnat bilanțul:

Administrator
Contabil-sef

Tabara N.
Savina V.

Raportul anual al societății pe acțiuni „IPDA”

1. Perioada de gestiune 2011:.
2. Denumirea completă și prescurtata a societății pe acțiuni (emitentului):
Societate pe acțiuni „IPDA”, SA „IPDA”.
3. Numarul și data înregistrării de stat a emitentului: Nr. 1002600012576 din 19.07.1995.
4. Sediul societății, numerele de telefon și fax pentru relații: str. Sarmizegetusa 12, tel. 63-94-69.
5. Principalele genuri de activitate:
activități de proiectare, urbanism, inginerie și alte servicii tehnice legate de construcții civile.
6. Lista persoanelor cu funcții de răspundere ale emitentului:
 - 6.1. Membrii consiliului: Spînu Oleg, Ceropita Ivan, Spînu Veaceslav, Spînu Ala.
 - 6.2. Membrii organului executiv: Cerneavschi Anatolie.
 - 6.3. Membrii comisiei de cenzori: Cucu Elena
7. Lista insiderilor și a persoanelor afiliate emitentului și marimea cotelor deținute în capitalul social al emitentului, conform formularului EM-1 din raportul anual al emitentului:
Cerneavschi Tudor Anatolie 2007034033053
Cerneavschi Elena Anatolie 2007034035042
Cerneavschi Anatolie Chiril 0971211345070
Cerneavschi Elisaveta Semion 0990405344842
Cerneavschi Ana Anatolie 2004034039939
8. Informația privind valorile mobiliare ale emitentului înregistrate în Registrul de stat al valorilor mobiliare la ultima zi a perioadei de gestiune (31 decembrie):

Tip valori mobiliare	Codul ISIN	Numărul valorilor mobiliare, unități	Valoarea nominală a valorilor mobiliare, lei	Termen de circulație	Numărul valorilor mobiliare Răscumpărate pe parcursul perioadei de gestiune	Achiziționate pe parcursul perioadei de gestiune
Acțiuni ordinare	MD14IPDA1005	1242090	1,00	X	-	-

9. Capitalul social al emitentului la ultima zi a perioadei de gestiune: 124090 lei.
10. Numarul de acționari înregistrați în registru la ultima zi a perioadei de gestiune: 70
11. Lista acționarilor care la ultima zi a perioadei de gestiune dețin 5 și mai mult la sută din acțiunile cu drept de vot plasate ale emitentului:

Denumirea completă a persoanelor juridice/numele prenumele persoanei fizice, numărul de înregistrare (IDNO)/codul personal al persoanei fizice (IDNP)	Numărul de acțiuni cu drept de vot		Cota deținută în numărul total de acțiuni cu drept de vot ale emitentului, %	
	Preferențiale	Ordinare	Preferențiale	Ordinare
Compania Fiduciara „Europa Trust”SA	-	307151	-	24,729
Spînu Oleg Alexei	-	871685	-	70,179

14. Informația privind registratorul și auditorul emitentului:
 - a) Registratorul: „Intermedia Group” S.A., mun. Chisinau, str. Podgorenilor, 36, Anton Oxana 43-61-79, licența nr. 000580 din 27.12.2010 valabila pînă la 27.12.2015, Contractul Nr. 03-05 din 28.12.2010.
 - b) Auditorul: N-a fost ales din lipsa cvorumului necesar.

16. Bilantul contabil al emitentului la finele perioadei de gestiune:

Posturile bilanțului	La finele perioadei de gestiune curente, lei	La finele perioadei de gestiune precedente, lei
Activ		
1. Active pe termen lung		
1.2 Active materiale pe termen lung	1317981	1317981
Total capitolul 1	1317981	1317981
2. Active curente		
2.2 Creante pe termen scurt	321414	28586
2.4 Mijloace bănești	2227	2227
2.5 Alte active curente	134	
Total capitolul 2	323772	30813
Total activ	1641753	1348794
Pasiv		
3. Capital propriu		
Capital statutar	1242090	1242090
Total 3.1 Capital statutar și suplimentar	1242090	1242090
Total 3.2 Rezerve		
Corecții ale rezultatelor perioadelor precedente	(1870)	
Profitul nerepartizat (pierdere neacoperită) al anilor precedenți	(354845)	(354845)
Profitul net (pierdere) al perioadei de gestiune	(530981)	
Total 3.3 Profit nerepartizat (pierdere neacoperită)	(887696)	(354845)
Total 3.4 Capital secundar		
Total capitolul 3	354394	887245
5. Datorii pe termen scurt		
5.2 Datorii comerciale pe termen scurt	268852	268852
5.3 Datorii pe termen scurt calculate	1018507	192697
Total capitolul 5	1287359	461549
Total pasiv	1641753	1348794

17. Raportul de profit și pierderi pentru perioada de gestiune:

Indicatorii	Perioada de gestiune curentă, lei	Perioada de gestiune precedentă, lei
4. Alte venituri operaționale	292825	
6. Cheltuieli generale și administrative	77141	570
7. Alte cheltuieli operaționale	746665	337580
8. Rezultatul din activitatea operațională: profit (pierdere)	(530981)	(338150)
11. Rezultatul din activitatea economico-financiară: profit (pierdere)	(530981)	(338150)
13. Profitul (pierdere) perioadei raportate pînă la impozitare	(530981)	(338150)
15. Profitul net (pierdere netă)	(530981)	(338150)

18. Informații suplimentare privind profitul societății și utilizarea acestuia:

Indicatorii	Perioada de gestiune curentă, lei	Perioada de gestiune precedentă, lei
2. Activele nete ale emitentului	354394	887245
3. Activele nete ale emitentului în raport la:		
• o obligațiune		
• o acțiune preferențială		
• o acțiune ordinară	0,29	0,71
7. Valoarea unei acțiuni a societății (cu indicarea sursei de informare)		
• valoarea de piață	1,00	
• valoarea estimativă	(Registrator)	1,00

19. Persoanele care au semnat bilanțul contabil:

Administrator:

Cerneavschi A.

Contabil-sef:

Savina V.

Darea de seama a S.A. „Minerul” pe anul 2011

1. Denumirea completă și prescurtată a emitentului S.A. „Minerul”
2. Numărul și data înregistrării de stat a emitentului – 1006600022287
3. Sediul societății, numerele de telefon și fax pentru relații – s. Cocieri, r. Dubăsari, tel.: 069874521
4. Principalele genuri de activitate – tăierea pietrei
5. Persoanele cu funcții de răspundere ale societății- Ivanov Iurie, Ursul Galina
6. Persoanele care dețin, individual sau împreună cu persoanele afiliate, cel puțin 50% plus o acțiune din volumul total al acțiunilor cu drept de vot ale emitentului. Consiliul raional Dubăsari
7. Persoanele care au acces la informația confidențială în virtutea funcției deținute, a condițiilor contractelor sau în urma delegării dreptului respectiv din partea emitentului ori a altui insider al acestuia. Ivanov Iurie
8. Capitalul social al emitentului în profilul tipurilor de acțiuni: 91980 acțiuni ordinare, valoarea nominală a unei acțiuni – 5 lei, cota în capitalul social – 100%
9. Lista persoanelor înregistrate în registru care dețin 5 și mai mult la sută din acțiunile cu drept de vot ale emitentului: Consiliul Raional Dubăsari – 64097 acțiuni ordinare (69,68%)

10. Bilanțul contabil rezumat

Posturile bilanțului	La finele perioadei de gestiune curente, (lei)	La finele anului de gestiune precedent, (lei)
Activ		
1.2 Active materiale pe termen lung	507208	503629
1.4 Alte active pe termen lung		
2.1 Stocuri de mărfuri și materiale	-	38399
2.2 Creante pe termen scurt	734	
2.4 Mijloace bănești	50	31
Bilanț	507993	542059
Pasiv		
3.1 Capital statutar și suplimentar		
Capital statutar	459900	459900
Total 3.1		
3.2 Rezerve	117000	117000
3.3. Profit nerepartizat (pierdere neacoperită)	(126594)	(126594)
Profit nerepartizat (pierdere neacoperită) al anilor precedenți	(126594)	(126594)
Profit net (pierdere) al anului de gestiune	(42828)	
Total 3.3	(169422)	(126594)
Total capitolul 3	407478	450306
5.2 Datorii comerciale pe termen scurt	2207	5570
5.3 Datorii pe termen scurt calculate	98308	86183
Bilanț	507993	542059

11. Darea de seamă rezumată privind rezultatele financiare

Indicatorii	Perioada raportată	Anul precedent
1. Vânzări nete	366100	407825
2. Costul vânzărilor	299731	292681
3. Profitul brut (pierdere globală)	66369	115144
4. Alte venituri operaționale	13	
6. Cheltuieli generale și administrative	98861	90221
7. Alte cheltuieli operaționale	10349	290
8. Rezultatul din activitatea operațională profit (pierdere)	(42828)	24633
9. Rezultatul din activitatea de investiții: profit (pierdere)		
10. Rezultatul din activitatea financiară: profit (pierdere)		
11. Rezultatul din activitatea economico-financiară: profit (pierdere)	(42828)	24633
13. Profitul (pierdere) perioadei raportate pînă la impozitare	(42828)	24633
15. Profitul net (pierdere netă)	(42828)	24633
22. Prețul de piață al unei acțiuni a societății: • minimal	5	5
23. Numărul de acționari	114	114

12. Persoanele care au semnat bilanțul contabil.

Ivanov Iurie

Ursul Galina

S.A. „Basarabia”

Rectificare la Raportul anual Publicat în nr. 13 din 04.04.2012

A se citi următorul aliniat astfel:

Concluzia auditului a fost întocmită la 29 martie 2012;

„După opinia noastră, rapoartele financiare reflectă veridic în toate aspectele semnificative a situației financiare a S.A. „Basarabia” la 31 decembrie 2011, rezultatul operațiunilor, fluxul capitalului propriu și fluxul mijloacelor bănești ale acestuia pentru acest an în conformitate cu SNC și Legea Contabilității a R.M. nr. 113 – XVI din 27.04.2007”.

Raportul anual al societății pe acțiuni B.C. "ProCredit Bank" S.A.

1. Perioada de gestiune -2011
2. Denumirea completă și prescurtată a societății pe acțiuni (emitentului) – Banca Comercială „ProCredit Bank” S.A., B.C. „ProCredit Bank” S.A.
3. Numărul și data înregistrării de stat a emitentului- 1007600059183,25.10.2007.
4. Sediul societății, numerele de telefon și fax pentru relații – MD-2001, R. Moldova, mun. Chișinău, db. Ștefan cel Mare și Sfint nr. 65 of. 901_ tel: 83-65-55, fax: 27-34-88.
5. Principalele genuri de activitate – Activități ale băncilor, birourilor de schimb
6. **Lista persoanelor cu funcții de răspundere ale emitentului.**

1. Stephan Boven	19. Turbbaev Altynbek
2. Lorenz Gessner	20. Revenco Serghei
3. Adalbert Winkler	21. Parasca Ivan
4. Daan Cristiaan Lameris	22. Serghei Șaturin
5. Ilinca Rosetti	23. Dumitru Svinarencu
6. Asmus Rhotne	24. Ghetmanțeva Ecaterina
7. Kemal Seitveliev	25. Barcan Nadejda
8. Gârbu Vladislav	26. Veaceslav Luchianenco
9. Natalia Osadci	27. Borislav Bodnariuc
10. Evgenia Gashikulina	28. Dobresco Stepan
11. Firma de Audit "Moldauditing" S. R. L	29. Vergiliu Vasilcov
12. Elena Gorneț	30. Cătălin Ilciuc
13. Popșoi Nina	31. Olesea Melnicova
14. Igor Ciobanu	32. Andrei Șeicenco
15. Igor Chișcă	33. Oxana Burlacu
16. Nicolae Stepanov	34. Elena Crețu
17. Ala Fedorovici-Leașcenco	35. Irina Devderea
18. Cvirjic Olga	36. Marin Telojer

7. **Lista insiderilor și a persoanelor afiliate emitentului și mărimea cotelor deținute în capitalul social al emitentului, conform formularului EM-1 din raportul anual al emitentului.**

Denumirea completă a persoanei juridice/ numele, prenumele persoanei fizice	Funcția deținută în organele de conducere ale emitentului	Acțiunile deținute la începutul perioadei de gestiune		Tranzacțiile efectuate cu acțiunile emitentului Tipul tranzacției	Acțiunile deținute la finele perioadei de gestiune			
		Nu- mă- rul de acți- uni, uni- tăți	Cota par- te a acțiunilor deținute în numărul total de acți- uni cu drept de vot,%		Data tran- zac- ției	Numă- rul de acțiuni tranzac- ționate	Nu- mă- rul de acți- uni, uni- tăți	Cota par- te a acțiunilor deținute în numărul total de acți- uni cu drept de vot,%
Stephan Boven	Președintele Consiliului de Administrație	0	0	0	0	0	0	0
Lorenz Gessner	Membri al Consiliului de Administrație	0	0	0	0	0	0	0
Adalbert Winkler	Membri al Consiliului de Administrație	0	0	0	0	0	0	0
Daan Cristiaan Lameris	Membri al Consiliului de Administrație	0	0	0	0	0	0	0
Ilinca Rosetti	Membri al Consiliului de Administrație	0	0	0	0	0	0	0
Firma de Audit "Moldauditing"	Executarea atribuțiilor comisiei de cenzori	0	0	0	0	0	0	0
Asmus Rotne	Președinte al Comitetului de Conducere	0	0	0	0	0	0	0
Gârbu Vladislav	Adjunct al Președintelui Comitetului de Conducere /Președinte al Comitetului de Conducere	0	0	0	0	0	0	0
Kemal Seitveliev	Adjunct al Președintelui Comitetului de Conducere	0	0	0	0	0	0	0
Natalia Osadci	Adjunct al Președintelui Comitetului de Conducere	0	0	0	0	0	0	0
Evgenia Gashikulina	Adjunct al Președintelui Comitetului de Conducere	0	0	0	0	0	0	0
Elena Gorneț	Contabil șef	0	0	0	0	0	0	0
Popșoi Nina	Contabil șef Adjunct	0	0	0	0	0	0	0
Igor Ciobanu	Manager Filială	0	0	0	0	0	0	0
Igor Chișcă	Manager Filială	0	0	0	0	0	0	0
Nicolae Stepanov	Manager Filială	0	0	0	0	0	0	0
Ala Fedorovici-Leașcenco	Manager Filială	0	0	0	0	0	0	0
Cvirjic Olga	Adjunct al Managerului Filială	0	0	0	0	0	0	0
Turbbaev Altynbek	Manager Filială	0	0	0	0	0	0	0
Barcan Nadejda	Manager Filială	0	0	0	0	0	0	0
Revenco Serghei	Manager Filială	0	0	0	0	0	0	0
Parasca Ivan	Manager Filială	0	0	0	0	0	0	0
Serghei Șaturin	Manager Filială	0	0	0	0	0	0	0
Dumitru Svinarencu	Manager Filială	0	0	0	0	0	0	0
Ghetmanțeva Ecaterina	Manager Filială	0	0	0	0	0	0	0
Veaceslav Luchianenco	Manager Filială	0	0	0	0	0	0	0
Borislav Bodnariuc	Manager Filială	0	0	0	0	0	0	0
Dobresco Stepan	Manager Filială	0	0	0	0	0	0	0
Vergiliu Vasilcov	Manager Filială	0	0	0	0	0	0	0

Cătălin Ilciuc	Manager Filială	0	0	0	0	0	0	0
Olesea Melnicova	Adjunct al Managerului Filială	0	0	0	0	0	0	0
Andrei Șeicenco	Adjunct al Managerului Filială	0	0	0	0	0	0	0
Oxana Burlacu	Adjunct al Managerului Filială	0	0	0	0	0	0	0
Elena Crețu	Adjunct al Managerului Filială	0	0	0	0	0	0	0
Irina Devderea	Manager Filială	0	0	0	0	0	0	0
Marin Telojer	Adjunct al Managerului Filială	0	0	0	0	0	0	0

8. **Informația privind valorile mobiliare ale emitentului înregistrate în Registrul de stat al valorilor mobiliare la ultima zi a perioadei de gestiune (31 decembrie).**

Tip valori mobiliare	Codul ISIN	Numărul valorilor mobiliare, unități	Valoarea nominală a valorilor mobiliare, lei	Termen de circulație	Numărul valorilor mobiliare	
					Răscumpărate pe parcursul perioadei de gestiune	Achiziționate pe parcursul perioadei de gestiune
Acțiuni ordinare	MD14PROB1000	263133	1000	X	-	-
Acțiuni preferențiale	-	-	-	-	-	-
Obligațiuni	-	-	-	-	-	-

9. Capitalul social al emitentului la ultima zi a perioadei de gestiune. 263133000
10. Numarul de acționari înregistrați în registru la ultima zi a perioadei de gestiune 3
11. **Lista acționarilor care la ultima zi a perioadei de gestiune dețin 5 și mai mult la sută din acțiunile cu drept de vot plasate ale emitentului.**

Denumirea completă a persoanelor juridice/ numele prenumele persoanei fizice, numărul de înregistrare (IDNO)/codul personal al persoanei fizice (IDNP)	Numărul de acțiuni cu drept de vot		Cota deținută în numărul total de acțiuni cu drept de vot ale emitentului,%	
	Preferențiale	Ordinare	Preferențiale	Ordinare
PROCREDIT HOLDING AG, HRB 45904		208000		79,0475
STICHING DOEN-POSTCODE LOTERI/ SPONSOR LOTERIJ/BANKGIRO LOTERIJ, 41210633		15500		5,8906
"KREDITANSTALT FUR WIEDERAUFBAU" INSTITUȚIE PUBLICĂ GERMANĂ		39633		15,0620

12. Lista filialelor și reprezentanțelor emitentului.

Nr. d/o	Denumirea completă a filialei și reprezentanței	Sediul
1.	Filiala nr. 1 Chișinău-Centru a Băncii Comerciale "ProCredit Bank" SA	MD -2005, Bd. Renașterii Naționale, 12, mun. Chișinău, Republica Moldova
-	Agencia nr. 1 a Filialei nr. 1 Chișinău-Centru a Băncii Comerciale "ProCredit Bank" SA	MD -2005, Bd. Renașterii Naționale, 12, mun. Chișinău, Republica Moldova
2.	Filiala nr. 2 Chișinău-Centru a Băncii Comerciale "ProCredit Bank" SA	MD -2001, bd. Ștefan cel Mare și Sfânt, 65, mun. Chișinău, Republica Moldova
-	Agencia nr. 1 a Filialei nr. 2 Chișinău-Centru a Băncii Comerciale "ProCredit Bank" SA	MD -2071, str. Alba-Iulia, 198, mun. Chișinău, Republica Moldova
-	Agencia nr. 2 a Filialei nr. 2 Chișinău-Centru a Băncii Comerciale "ProCredit Bank" SA	MD-2001, bd. Iurie Gagarin 3, Mun. Chișinău, Republica Moldova
-	Agencia nr. 3 a Filialei nr. 2 Chișinău-Centru a Băncii Comerciale "ProCredit Bank" SA	MD - 2038, str. Sarmizegetusa 1, mun. Chișinău, Republica Moldova
-	Agencia nr. 5 a Filialei nr. 2 Chișinău-Centru a Băncii Comerciale "ProCredit Bank" SA	MD -2020, str. Ceucari, 2/6, mun. Chișinău, Republica Moldova
-	Agencia nr. 6 a Filialei nr. 2 Chișinău-Centru a Băncii Comerciale "ProCredit Bank" SA	MD -2044, bd. Mircea cel Batrîn, 5, mun. Chișinău, Republica Moldova
-	Agencia nr. 7 a Filialei nr. 2 Chișinău-Centru a Băncii Comerciale "ProCredit Bank" SA	MD -2001, bd. Ștefan cel Mare și Sfânt, 124, mun. Chișinău, Republica Moldova
3	Filiala nr. 3 Chișinău-Sculeni a Băncii Comerciale "ProCredit Bank" SA	MD -2069, str. Calea Ieșilor, 5, mun. Chișinău, Republica Moldova
-	Agencia nr. 3 afiliatei nr. 3 Chișinău-Sculeni a Băncii Comerciale "ProCredit Bank" SA	MD -3701, str. Eminescu Mihai, 33, or. Strășeni, Republica Moldova
4	Filiala nr. 4 Chișinău-Rîșcani a Băncii Comerciale "ProCredit Bank" SA	MD -2068, bd. Moscova, 15/4, mun. Chișinău, Republica Moldova
5	Filiala nr. 5 Chișinău-Botanica a Băncii Comerciale "ProCredit Bank" SA	MD -2062, bd. dacia, 49/14, mun. Chișinău, Republica Moldova
6	Filiala nr. 1 Bălți a Băncii Comerciale "ProCredit Bank" SA	MD - 3121, str. Ștefan cel Mare 20, mun. Bălți, Republica Moldova
-	Agencia nr. 1 a Filialei nr. 1 Bălți a Băncii Comerciale "ProCredit Bank" SA	MD - 3129, str. Ștefan cel Mare 6/1, mun. Bălți, Republica Moldova
7	Filiala Florești a Băncii Comerciale "ProCredit Bank" S.A.	MD-5001, str. Vasile Lupu 59, or. Florești, Republica Moldova,
8	Filiala Edinet a Băncii Comerciale "ProCredit Bank" SA	MD-4601, str. Independentei 76, or. Edineț, Republica Moldova
9	Filiala Ocnița a Băncii Comerciale "ProCredit Bank" SA	MD-7101, str. 50 Ani af Biruinței 116, or. Ocnița, Republica Moldova
10	Filiala Drochia a Băncii Comerciale "ProCredit Bank" S.A.	MD-5201, str. 31 August 33, or. Drochia, Republica Moldova
11	Filiala Sorooca a Băncii Comerciale "ProCredit Bank" S.A.	MD-3001, str. Ștefan cel Mare 33, or. Sorooca, Republica Moldova
12	Filiala Ungheni a Băncii Comerciale "ProCredit Bank" SA	MD-3601, str. Natională 27, of. 81, or. Ungheni, Republica Moldova
13	Filiala Orhei a Băncii Comerciale "ProCredit Bank" SA	MD -3505, str. Vasile Lupu, 34, or. Orhei, Republica Moldova
14	Filiala Cahul a Băncii Comerciale "ProCredit Bank" SA	MD-2500, str. Ștefan cel Mare 19, or. Cahul, Republica Moldova
15	Filiala Comrat a Băncii Comerciale "ProCredit Bank" S.A.	MD-3801, str. Biruinței 75, UTA Gagauzia, or. Comrat, Republica Moldova

16	Filiala Hîncești a Băncii Comerciale "ProCredit Bank" SA.	MD -3401, str. Chișinăului, 2A, or. Hîncești, Republica Moldova
	Agentia nr. 1 filialei Hîncești a Băncii Comerciale "ProCredit Bank" SA.	MD -4301, str. Mihai Eminescu nr. 23m, or. Căușeni, Republica Moldova
1.	Filiala nr. 1 Chișinău-Centru a Băncii Comerciale "ProCredit Bank" SA	MD -2005, Bd. Renașterii Naționale, 12, mun. Chișinău, Republica Moldova

13. Informația despre reorganizarea emitentului și a persoanelor afiliate acestuia.
 14. Informația privind registratorul și auditorul emitentului
 a) Registratorul: "Registrul-F" S.A., mun. Chișinău, str. Mltropolit Varlaam, 65, tel: 22-99-13, fax: 22-99-17, conducător N. Plugari, Licență seria AMMI din 13.01.2005, contract nr. 223 din 02 noiembrie 2007
 b) Auditorul Societatea cu răspundere limitată "PricewaterhouseCoopers Audit", mun. Chișinău, str. Maria Cibotari 37, Republica Moldova, Tel: 23-81-22, Fax: 23-81-20, conducător, Contract din 30 aprilie 2009
 15. Informații despre obligațiile financiare neonorate.

16. Bilanțul contabil al emitentului la finele perioadei de gestiune:

Co-mp.	Sub-comp.	Art.	Sub-art.	Denumirea indicatorilor	Suma
A	B	C	D	E	1
1				ACTIVE	X
	1	1	0	Mijloace bănești în numerar	78 219 314
		2	0	Mijloace bănești datorate de bănci	106 060 747
			1	Minus Reduceri pentru pierderi la mijloace bănești datorate de bănci	50 843
			9	Mijloace bănești datorate de bănci net	106 009 904
		3	0	Mijloace bănești datorate de Banca Națională a Moldovei	85 207 359
		4	0	Mijloace plasate și credite overnight	15 000 000
			1	Minus Reduceri pentru pierderi la mijloace plasate și credite overnight	0
			9	Mijloace plasate și credite overnight net	15 000 000
		5		Valori mobiliare	X
			1	Valori mobiliare cumparate pentru vânzare	0
			2	Valori mobiliare investiționale	96 557 384
			3	Minus Reduceri pentru pierderi la valori mobiliare investiționale	60 000
			9	Valori mobiliare net	96 497 384
		6		Credite și cerințe privind leasingul financiar	X
			1	Credite	1 378 172 446
			2	Cerințe privind leasingul financiar	0
			3	Minus Reduceri pentru pierderi la credite	42 251 340
			9	Credite și Cerințe privind leasingul financiar, net	1 335 921 106
		7	0	Mijloace fixe, net	25 949 290
		8	0	Dobînda sporită, ce urmează să fie primită	12 135 663
		9	0	Altă avere imobilă	0
			1	Minus reduceri pentru pierderi la alta avere imobila	0
			9	Alta avere imobila, net	0
		10	0	Alte active	20 018 406
			1	Minus Reduceri pentru pierderi la alte active	216 780
			9	Alte active net	19 801 626
1	1	99	9	Total active	1 774 741 646
2				OBLIGAȚIUNI ȘI CAPITAL ACȚIONAR	X
2	1			OBLIGAȚIUNI	X
		1		Depozite fără dobîndă	X
		1	1	Mijloace bănești datorate băncilor	0
			2	Depozite ale persoanelor fizice	20 078 709
			3	Depozite ale persoanelor juridice	108 176 218
			9	Total depozite fără dobîndă	128 254 926
2	1	2		Depozite cu dobîndă	X
			1	Mijloace bănești datorate băncilor	0
			2	Depozite ale persoanelor fizice	389 092 522
			3	Depozite ale persoanelor juridice	45 227 265
			9	Total depozite cu dobîndă	434 319 787
2	1	99	9	Total depozite	562 574 714
2	2	1	0	Hîrtii de valoare vîndute cu rîscumpărarea ulterioară	0
		2	0	Împrumuturi overnight	0
			3	Alte împrumuturi	936 453 015
			4	Dobînda sporită ce urmează sa fie plătită	31 273 435
			5	Alte obligațiuni	5 494 158
			6	Datorii subordonate	46 861 600
			7	Provizioane pentru pierderi la angajamente condiționale	386 608
2	2	99	9	Total obligațiuni	1 583 043 530
2	3			CAPITAL ACȚIONAR	X
		1		Acțiuni	X
			1	Acțiuni ordinare plasate	263 133 000
			2	Acțiuni preferențiale plasate	0
			3	Minus: Acțiuni de tezaur	0
			9	Total acțiuni în circulație	263 133 000
			2	Surplus de capital	0
			3	Capital de rezervă	0
			4	Rezerve privind reevaluarea activelor	0
			5	Alte rezerve	0
			6	Profit nedistribuit	(71 434 884)
2	3	99	9	Total capital acționar	191 698 116
2	9	99	9	Total obligațiuni și capital acționar	1 774 741 646

17. Raportul de profit și pierderi pentru perioada de gestiune:

Co-mp.	Sub-comp.	Nr. d/o	Denumirea indicatorilor	Suma		
A	B	C	D	1		
1			Venituri aferente dobînzilor	X		
	1	0	Venituri aferente dobînzilor la mijloace bănești datorate de bănci	1 777 312		
		2	0	Venituri aferente dobînzilor la plasari și credite overnight	555 685	
			3	0	Venituri aferente dobînzilor (dividende) la valori mobiliare cumparate pentru vânzare	0
			4	0	Venituri aferente dobînzilor (dividende) la valori mobiliare investiționale	4 796 205
			5	0	Venituri aferente dobînzilor și comisioane la credite	212 280 381
			6	0	Alte venituri aferente dobînzilor	0
			9	9	Total venituri aferente dobînzilor	219 409 583
2			Cheltuieli aferente dobînzilor	X		
	1	1	Cheltuieli aferente dobînzilor la mijloace bănești datorate băncilor	202 361		
		2	Cheltuieli aferente dobînzilor la depozite ale persoanelor fizice	22 604 746		
			3	Cheltuieli aferente dobînzilor la depozite ale persoanelor juridice	2 035 855	
			9	9	Total cheltuieli aferente dobînzilor la depozite	24 842 962
			2	1	Cheltuieli aferente dobînzilor la împrumuturi overnight	17 556
				2	Cheltuieli aferente dobînzilor la alte împrumuturi	69 283 074
			9	9	Total cheltuieli aferente dobînzilor la împrumuturi	69 300 630
2	9	9	Total cheltuieli aferente dobînzilor	94 143 592		
3	0	0	Venit net aferent dobînzilor	125 265 991		
			1	0	Minus: Defalcări pentru reduceri pentru pierderi la active aferente dobînzilor	20 505 504
			2	0	Venitul net aferent dobînzilor dupa defalcari pentru reduceri pentru pierderi la active aferente dobînzilor	104 760 487
4			Venituri (pierderi) neaferente dobînzilor	X		
	1	0	Venituri (pierderi) la valori mobiliare cumparate pentru vânzare	732 049		
		2	0	Venituri (pierderi) la valori mobiliare investiționale	0	
			3	0	Venituri (pierderi) la operațiuni cu valută străină	10 156 884
			4	0	Venituri aferente comisioanelor	16 450 955
			5	0	Alte venituri neaferente dobînzilor	10 888 517
			9	9	Total venituri (pierderi) neaferente dobînzilor	38 228 406
5			Cheltuieli neaferente dobînzilor	X		
	1	0	Cheltuieli privind remunerarea muncii	40 857 270		
		2	0	Prime	0	
			3	0	Defalcari privind fondul de pensii, asigurarea socială și alte plăți	11 823 357
			4	0	Cheltuieli privind mijloacele fixe	40 874 691
			5	0	Impozite și taxe	1 853 315
			6	0	Plata serviciilor de consulting și auditing	9 417 511
			7	0	Alte cheltuieli neaferente dobînzilor	31 651 444
			8	0	Defalcări pentru reduceri pentru pierderi la active neaferente dobînzilor	372 885
			9	0	Defalcări pentru provizioane pentru pierderi la angajamente condiționale	128 156
			9	9	Total cheltuieli neaferente dobînzilor	136 978 629
6	0	0	Venituri (pierderi) net pînă la impozitare și pînă la articole extraordinare	6 010 264		
		1	0	Impozit pe venit	450	
7	0	0	Venit (pierderi) net pînă la articole extraordinare	6 009 814		
			1	0	Venituri (pierderi) extraordinare	0
			2	0	Impozit pe venit *	0
			3	0	Venit (pierderi) extraordinare minus impozitul pe venit *	0
8	0	0	Venit (pierderi) net	6 009 814		

18. Informații suplimentare privind profitul societății și utilizarea acestuia:

Indicatorii	Perioada de gestiune curentă, lei	Perioada de gestiune precedentă, lei
1. Direcțiile de utilizare a profitului net pe parcursul perioadei de gestiune:		
a) acoperirea pierderilor din anii precedenți	-	-
b) rezerve stabilite de legislație;	-	-
c) rezerve prevăzute de statut;	-	-
d) alte rezerve;	-	-
e) plata recompenselor membrilor consiliului societății și membrilor comisiei de cenzori;	-	-
f) investirea în vederea dezvoltării producției;	-	-
g) plata dividendelor: • la acțiunile preferențiale; • la acțiunile ordinare	-	-
h) alte scopuri	-	-
2. Activele nete ale emitentului	258676565	169 688 302
3. Activele nete ale emitentului în raport la:		
• o obligațiune	-	-
• o acțiune preferențială	-	-
• o acțiune ordinară	802.76	686.63
4. Profitul net la o acțiune ordinară a societății	-	-
5. Datoriile la dividendele anilor precedenți	-	-
6. Dividendele anunțate la o acțiune de fiecare clasă a emitentului: • intermediare, • anuale.	-	-
7. Valoarea unei acțiuni a societății (cu indicarea sursei de informație): • valoarea de piață; • valoarea estimativă	-	-

19. Persoanele care au semnat bilanțul contabil.

Administrator

Contabil Șef

Gârbu Vladislav

Gorneț Elena

20. Opinia auditorului exprimată în raportul de audit al societății de audit care a efectuat auditul obligatoriu al rapoartelor financiare anuale.

Raportul anual al societății pe acțiuni "ITA din Fălești"

1. Perioada de gestiune: 2011.
2. Denumirea completă și prescurtată a societății pe acțiuni (emitentului): SA Întreprinderea de transport auto din Fălești.
3. Numărul și data înregistrării de stat a emitentului: 1003602022682 din 06.02.1995.
4. Sediul societății, numerele de telefon și fax pentru relații: or. Fălești, str. Ungheni, 5, tel. (259) 2-64-07, fax. (259) 2-64-08.
5. Principalele genuri de activitate: transport, servicii.
6. Lista persoanelor cu funcții de răspundere ale emitentului: Președintele consiliului societății – Tatiana Negura
Membrii – Guțul Pavel, Iarovoii Tudor, Bejan Nicolae, Benea-Popușoi Elina.
7. Lista insiderilor și a persoanelor afiliate emitentului și mărimea cotelor deținute în capitalul social al emitentului, conform formularului EM-1 din raportul anual al emitentului: Negura V., Guțul L., Cernavca M., Iarovaia L., Bejan E., Benea A., Cernei E.
8. **Informația privind valorile mobiliare ale emitentului înregistrate în Registrul de stat al valorilor mobiliare la ultima zi a perioadei de gestiune (31 decembrie):**

Tip valori mobiliare	Codul ISIN	Numărul valorilor mobiliare, unități	Valoarea nominală a valorilor mobiliare, lei	Termen de circulație	Numărul valorilor mobiliare	
					Răscumpărate pe parcursul perioadei de gestiune	Achiziționate pe parcursul perioadei de gestiune
Acțiuni ordinare	MD141ITA1003	1778685	1	X	–	–
Acțiuni preferențiale	–	–	–	–	–	–
Obligațiuni	–	–	–	–	–	–

9. Capitalul social al emitentului la ultima zi a perioadei de gestiune: 1778685.
10. Numărul de acționari înregistrați în registru la ultima zi a perioadei de gestiune: 254.
11. **Lista acționarilor care la ultima zi a perioadei de gestiune dețin 5 și mai mult la sută din acțiunile cu drept de vot plasate ale emitentului:**

Denumirea completă a persoanelor juridice/numele prenumele persoanei fizice, numărul de înregistrare (IDNO)/codul personal al persoanei fizice (IDNP)	Numărul de acțiuni cu drept de vot		Cota deținută în numărul total de acțiuni cu drept de vot ale emitentului, %	
	Preferențiale	Ordinare	Preferențiale	Ordinare
SC PLAI SRL		1380130		77,59
BENEA-POPUȘOI-ALINA		175711		9,88

12. Lista filialelor și reprezentanțelor emitentului: ___
13. Informația despre reorganizarea emitentului și a persoanelor afiliate acestuia: ___
14. Informația privind registratorul și auditorul emitentului:
 - a) Registratorul: „Registru F”, mun. Chișinău, str. Mitropolit Vaarlam, 65, of. 333, director N. Plugari, tel. 22-99-17.
 - b) Auditorul: „Novaudit” SRL, mun. Chișinău, bd. Dacia, 38, ap. 200, tel. 66-50-21, director Novac I., contract 06 din 02.03.2011.
15. Informații despre obligațiile financiare neonorate: —.

16. Bilanțul contabil al emitentului la finele perioadei de gestiune:

Posturile bilanțului	La finele perioadei de gestiune curente, lei	La finele perioadei de gestiune precedente, lei
Activ		
1. Active pe termen lung		
1.1 Active nemateriale		
1.2 Active materiale pe termen lung	3743992	3660496
1.3 Active financiare pe termen lung		
1.4 Alte active pe termen lung		
Total capitolul 1	3743992	3660496
2. Active curente		
2.1 Stocuri de mărfuri și materiale	47021	420662
2.2 Creanțe pe termen scurt	28454	36335
2.3 Investiții pe termen scurt		
2.4 Mijloace bănești		
2.5 Alte active curente		
Total capitolul 2	102455	471075
Total activ	4102626	4131571
Pasiv		
3. Capital propriu		
Capital statutar	1778685	1778685
Capital suplimentar	1128	1128
Capital nevărsat	()	()
Capital retras	()	()
Total 3.1 Capital statutar și suplimentar	1779813	1779813
Rezerve stabilite de legislație	27663	27663
Rezerve prevăzute de statut	27965	27965
Alte rezerve	1189346	1189346
Total 3.2 Rezerve	1244974	1244974
Corecții ale rezultatelor perioadelor precedente		
Profitul nerepartizat (pierdere neacoperită) al anilor precedenți	38455	38455
Profitul net (pierdere) al perioadei de gestiune	367965	
Profit utilizat al perioadei de gestiune	()	()
Total 3.3 Profit nerepartizat (pierdere neacoperită)	406420	38455
Diferențe la reevaluarea activelor pe termen lung		
Subvenții		
Total 3.4 Capital secundar		
Total capitolul 3	3431207	3063242
4. Datorii pe termen lung – total		
4.1 Datorii financiare pe termen lung	582772	838072
4.2 Datorii pe termen lung calculate		
Total capitolul 4	582772	838072
5. Datorii pe termen scurt		
5.1 Datorii financiare pe termen scurt		

5.2 Datorii comerciale pe termen scurt	1054	111776
5.3 Datorii pe termen scurt calculate	16178	118481
Total capitolul 5	88647	830257
Total pasiv	4102626	4131571

17. Raportul de profit și pierderi pentru perioada de gestiune:

Indicatorii	Perioada de gestiune curentă, lei	Perioada de gestiune precedentă, lei
1. Venitul din vânzări	1011484	902720
2. Costul vânzărilor	488989	676282
3. Profitul brut (pierdere globală)	582495	226438
4. Alte venituri operaționale		
5. Cheltuieli comerciale		
6. Cheltuieli generale și administrative	148685	119377
7. Alte cheltuieli operaționale	5845	53815
8. Rezultatul din activitatea operațională: profit (pierdere)	367965	53246
9. Rezultatul din activitatea de investiții: profit (pierdere)		
10. Rezultatul din activitatea financiară: profit (pierdere)		452
11. Rezultatul din activitatea economico-financiară: profit (pierdere)	367965	53698
12. Rezultatul excepțional: profit (pierdere)		
13. Profitul (pierdere) perioadei raportate până la impozitare	367965	53698
14. Cheltuieli (economie) privind impozitul pe venit		
15. Profitul net (pierdere netă)	367965	53698

Persoanele care au semnat bilanțul contabil:

Director Contabil

**I. Popușoi
T. Negura**

20. Opinia auditorului exprimată în raportul de audit al societății de audit care a efectuat auditul obligatoriu al rapoartelor financiare anuale: Rapoartele financiare oferă o imagine veridică și completă despre situația a SA ITA din Fălești la 31 decembrie 2011. Rezultatele financiare, fluxul capitalului propriu și fluxul mijloacelor bănești sînt reflectate conform Standartelor Naționale de Contabilitate.

Raportul anual al societății pe acțiuni „Drumuri-Cantemir”

1. Perioada de gestiune: anul 2011
2. Denumirea completă și prescurtată a societății pe acțiuni (emitentului): Societate pe acțiuni tip deschis „Drumuri-Cantemir”
3. Numărul și data înregistrării de stat a emitentului: nr. 135009661 din 28.10.98,
4. Sediul societății, numerele de telefon și fax pentru relații: RM 7300 o. Cantemir str. B. Glavan, 22.
5. Principalele genuri de activitate: construcții ingeneresti, reconstrucții.
6. Lista persoanelor cu funcții de răspundere ale emitentului: R. Vatamaniuc, N. Ciuracenco, C. Spataru, M. Spasova, P. Buhart, J. Bolocan, E. Zai'eva, L. Petrușanco, L. Șciur, N. Ciavdari., VȘ: erbatiuc.
7. Lista insiderilor și a persoanelor afiliate emitentului și mărimea cotelor deținute în capitalul social al emitentului, conform formularului EM-1 din raportul anual al emitentului: R. Vatamaniuc 0%, E. Vatamaniuc 0%, A. Vatamaniuc 0%, N. Ciuracenco 0%, V. Ciuracenco 0%, C. Spataru 0%, E. Spataru 0%, A. Spataru 0%, M. Spasova- 200 acțiuni 0.03%, N. Spasova 0%, M. Spasov 0%, P. Buhart 500 acțiuni, 0,09%, L. Buhart 0%, E. Buhart 0%, O. Buhart 0% D. Buhart 0%, O. Bolocan 0%, L. Bolocan 0%, L. Bolocan 0%, N. Ciavdari-0%, S. Ciavdari 0%, T. Ciavdari 0%, N. Ciavdari 0%, L. Șciur 0%, A. Șciur 0%, O. Șirgi 0%, V. Șerbatiuc 0%.
8. **Informația privind valorile mobiliare ale emitentului înregistrate în Registrul de stat al valorilor mobiliare la ultima zi a perioadei de gestiune (31 decembrie)**

Tip valori mobiliare	Codul ISIN	Numărul valorilor mobiliare, unități	Valoarea nominală a valorilor mobiliare, lei	Termen de circulație	Numărul valorilor mobiliare	
					Răscumpărate pe parcursul perioadei de gestiune	Achiziționate pe parcursul perioadei de gestiune
Acțiuni ordinare	MD14CAND1003	559784	10	X	–	–
Acțiuni preferențiale	–	–	–	–	–	–
Obligațiuni	–	–	–	–	–	–

9. Capitalul social al emitentului la ultima zi a perioadei de gestiune: 5597840
10. Numărul de acționari înregistrați în registru la ultima zi a perioadei de gestiune 31
11. **Lista acționarilor care la ultima zi a perioadei de gestiune dețin 5 și mai mult la sută din acțiunile cu drept de vot plasate ale emitentului.**

Denumirea completă a persoanelor juridice/numele prenumele persoanei fizice, numărul de înregistrare (IDNO)/codul personal al persoanei fizice (IDNP)	Numărul de acțiuni cu drept de vot		Cota deținută în numărul total de acțiuni cu drept de vot ale emitentului, %	
	Preferențiale	Ordinare	Preferențiale	Ordinare
Agenția Proprietății Publice pe lângă Ministerul Economiei		505775		90,4
SRL "Speranța"		41139		7,3

12. Lista filialelor și reprezentanțelor emitentului: nu are
13. Informația despre reorganizarea emitentului și a persoanelor afiliate acestuia: n- a avut loc.
14. Informația privind registratorul și auditorul emitentului
 - a) Registratorul: SRL "Registru-Ind", m. Chișinău, bd. Dacia, 35. Conducătorul Panfilova Tatiana, telefon 522049, contract 47/10 din 13.01.10.
 - b) Auditorul: Antreprenor individual "Șerbatiuc Valentin" o. Briceni, str. Lermontov, 17. Contract nr. 12/03 din 27.10.11.
15. Informații despre obligațiile financiare neonorate: Nu există.

16. Bilanțul contabil al emitentului la finele perioadei de gestiune:

Posturile bilanțului	La finele perioadei de gestiune curente, lei	La finele perioadei de gestiune precedente, lei
Activ		
1. Active pe termen lung		
1.1 Active nemateriale	5687	4840
1.2 Active materiale pe termen lung		
1.3 Active financiare pe termen lung		

1.4 Alte active pe termen lung	5626222	5536113
Total capitolul 1		
2. Active curente	5631909	5540953
2.1 Stocuri de mărfuri și materiale	657634	549694
2.2 Creanțe pe termen scurt	272689	14149
2.3 Investiții pe termen scurt		-
2.4 Mijloace bănești	101559	293961
2.5 Alte active curente	60342	19517
Total capitolul 2	1092224	877321
Total activ	6724133	6418274
Pasiv		
3. Capital propriu		
Capital statutar	5597840	1369000
Capital suplimentar	303550	
Capital nevărsat	()	()
Capital retras	()	()
Total 3.1 Capital statutar și suplimentar	5901390	1369000
Rezerve stabilite de legislație		
Rezerve prevăzute de statut	43826	12096
Alte rezerve		556
Total 3.2 Rezerve	43826	12652
Corecții ale rezultatelor perioadelor precedente		
Profitul nerepartizat (pierdere neacoperită) al anilor precedenți	(637189)	(669226)
Profitul net (pierdere) al perioadei de gestiune	7254	112343
Profit utilizat al perioadei de gestiune	()	()
Total 3.3 Profit nerepartizat (pierdere neacoperită)	(629935)	(556883)
Diferențe la reevaluarea activelor pe termen lung	733350	736586
Subvenții	365000	4532390
Total 3.4 Capital secundar	1098350	5268976
Total capitolul 3	6413631	6093745
4. Datorii pe termen lung – total		
4.1 Datorii financiare pe termen lung		
4.2 Datorii pe termen lung calculate		7606
Total capitolul 4		7606
5. Datorii pe termen scurt		
5.1 Datorii financiare pe termen scurt		
5.2 Datorii comerciale pe termen scurt	98153	234689
5.3 Datorii pe termen scurt calculate	212349	82234
Total capitolul 5	310502	316923
Total pasiv	6724133	6418274

17. Raportul de profit și pierderi pentru perioada de gestiune:

Indicatorii	Perioada de gestiune curentă, lei	Perioada de gestiune precedentă, lei
1. Venitul din vânzări	6305797	7677548
2. Costul vânzărilor	6245421	7435220
3. Profitul brut (pierdere globală)	60376	242328
4. Alte venituri operaționale	230680	94627
5. Cheltuieli comerciale	3051	45161
6. Cheltuieli generale și administrative	223331	178443
7. Alte cheltuieli operaționale	61322	1105
8. Rezultatul din activitatea operațională: profit (pierdere)	3352	112246
9. Rezultatul din activitatea de investiții: profit (pierdere)	3902	97
10. Rezultatul din activitatea financiară: profit (pierdere)		
11. Rezultatul din activitatea economico-financiară: profit (pierdere)	7254	112343
12. Rezultatul excepțional: profit (pierdere)		
13. Profitul (pierdere) perioadei raportate până la impozitare	7254	112343
14. Cheltuieli (economie) privind impozitul pe venit		
15. Profitul net (pierdere netă)	7254	112343

18. Informații suplimentare privind profitul societății și utilizarea acestuia:

Indicatorii	Perioada de gestiune curentă, lei	Perioada de gestiune precedentă, lei
1. Direcțiile de utilizare a profitului net pe parcursul perioadei de gestiune:	112343	10707
a) acoperirea pierderilor din anii precedenți	32037	
b) rezerve stabilite de legislație;		
c) rezerve prevăzute de statut;	31730	8761
d) alte rezerve;	4048	
e) plata recompenselor membrilor consiliului societății și membrilor comisiei de cenzori;	4048	
f) investirea în vederea dezvoltării producției;	40480	8761
g) plata dividendelor;		
• la acțiunile preferențiale		
• la acțiunile ordinare	40480	1946
h) alte scopuri		
2. Activele nete ale emitentului	6413631	6093745
3. Activele nete ale emitentului în raport la:		
• o obligațiune		
• o acțiune preferențială		
• o acțiune ordinară	11	44
4. Profitul net la o acțiune ordinară a societății	0,82	0,078
5. Datoriile la dividendele anilor precedenți	16607	
6. Dividendele anunțate la o acțiune de fiecare clasă a emitentului:		
• intermediare,		
• anuale.	0,295	0,023

7. Valoarea unei acțiuni a societății (cu indicarea sursei de informare)		
• valoarea de piață; • valoarea estimativă		

19. Persoanele care au semnat bilanțul contabil:

O. Bolocan, M. Spasova.

20. Opinia auditorului exprimată în raportul de audit al societății de audit care a efectuat auditul obligatoriu al rapoartelor financiare anuale: Rapoartele financiare reflectă veridic în toate aspectele semnificative situația financiară a întreprinderii „Drumuri-Cantemir” S.A.

**Raportul anual al societății pe acțiuni
„Baza de transport auto nr. 14 Florești”**

1. Perioada de gestiune-2011
2. SA „Baza de transport auto nr. 14 Florești”.
3. Numărul și data înregistrării de stat a emitentului- 1003607017452 din 25.10.1994
4. Or. Florești, str. Feroviarilor nr. 33, tel/fax – 0 250 22364
5. CAEM I 60211
6. Persoanele cu funcții de răspundere-
director executiv Iurie Lozan,
contabil șef Elena Chihai,
inginer șef Gheorghe Savsiuc,
economist Liuba Jdanov.
7. Lista insiderilor și a persoanelor afiliate emitentului
– Dumitru Lozan, Oleg Lozan, Anastasia Lozan, Ala lozan.
8. **Informația privind valorile mobiliare ale emitentului înregistrate în Registrul de stat al valorilor mobiliare la ultima zi a perioadei de gestiune (31 decembrie).**

Tip valori mobiliare	Codul ISIN	Numărul valorilor mobiliare, unități	Valoarea nominală a valorilor mobiliare, lei	Termen de circulație	Numărul valorilor mobiliare Răscumpărate pe parcursul perioadei de gestiune	Achiziționate pe parcursul perioadei de gestiune
Acțiuni ordinare	BAZA 1003	71041	15	X	-	-
Acțiuni preferențiale	-	-	-	-	-	-
Obligațiuni	-	-	-	-	-	-

9. Capitalul social al emitentului la ultima zi a perioadei de gestiune. 1065615
10. Numarul de acționari înregistrați în registru la ultima zi a perioadei de gestiune 655
11. **Lista acționarilor care la ultima zi a perioadei de gestiune dețin 5 și mai mult la sută din acțiunile cu drept de vot plasate ale emitentului.**

Denumirea completă a persoanelor juridice/numele prenumele persoanei fizice, numărul de înregistrare (IDNO)/codul personal al persoanei fizice (IDNP)	Numărul de acțiuni cu drept de vot		Cota deținută în numărul total de acțiuni cu drept de vot ale emitentului,%	
	Preferențiale	Ordinare	Preferențiale	Ordinare
Lozan Iurie		34619		48,7
SRL “Sigur-Asigur”		4858		6,8

12. Lista filialelor și reprezentanțelor emitentului- nu are
13. Informația despre reorganizarea emitentului și a persoanelor afiliate acestuia- nu sînt
14. Informația privind registratorul și auditorul emitentului
a) Registratorul SA „Registrator-Centru”, mun. Chișinău, str. Calea Ieșilor nr. 10, Savinov Iurii, tel. (022) 74-15-61, contractul nr. 38 din 25.02.2010
b) Auditorul -S.C. „AuditCom-CV” SRL, r. Ocnița, s. Hădărăuți, Cernei Vadim, tel. 069143218, contractul nr. 16 din 14.04.2010
15. Informații despre obligațiile financiare neonorate: Evenimentul nu a avut loc.

16. Bilanțul contabil al emitentului la finele perioadei de gestiune:

Posturile bilanțului	La finele perioadei de gestiune curente, lei	La finele perioadei de gestiune precedente, lei
Activ		
1. Active pe termen lung		
1.1 Active nemateriale	125	625
1.2 Active materiale pe termen lung	2577144	3015523
1.3 Active financiare pe termen lung	15320	15320
1.4 Alte active pe termen lung		
Total capitolul 1	2592589	3031468
2. Active curente		
2.1 Stocuri de mărfuri și materiale	119601	119609
2.2 Creanțe pe termen scurt	47991	109039
2.3 Investiții pe termen scurt		
2.4 Mijloace bănești	6143	5065
2.5 Alte active curente	90173	68317
Total capitolul 2	263908	302030
Total activ	2856497	3333498
Pasiv		
3. Capital propriu		
Capital statutar	1065615	1065615
Capital suplimentar		
Capital nevărsat	()	()
Capital retras	()	()
Total 3.1 Capital statutar și suplimentar	1065615	1065615
Rezerve stabilite de legislație	13479	13479
Rezerve prevăzute de statut	-	-
Alte rezerve	1198700	1198700
Total 3.2 Rezerve	1212179	1212179
Corecții ale rezultatelor perioadelor precedente		
Profitul nerepartizat (pierdere neacoperită) al anilor precedenți	(426718)	(426718)
Profitul net (pierdere) al perioadei de gestiune	(255300)	
Profit utilizat al perioadei de gestiune	()	()
Total 3.3 Profit nerepartizat (pierdere neacoperită)	(682018)	(426718)
Diferențe la reevaluarea activelor pe termen lung		

Continuare în pag. următoare

Continuare din pag. precedentă

Subvenții		
Total 3.4 Capital secundar		
Total capitolul 3	1595776	1851076
4. Datorii pe termen lung – total		
4.1 Datorii financiare pe termen lung	362540	685333
4.2 Datorii pe termen lung calculate		
Total capitolul 4	362540	685333
5. Datorii pe termen scurt		
5.1 Datorii financiare pe termen scurt	35300	34736
5.2 Datorii comerciale pe termen scurt	280094	161782
5.3 Datorii pe termen scurt calculate	582787	600571
Total capitolul 5	898181	797089
Total pasiv	2856497	3333498

17. Raportul de profit și pierderi pentru perioada de gestiune:

Indicatorii	Perioada de gestiune curentă, lei	Perioada de gestiune precedentă, lei
1. Venitul din vânzări	5290529	5603242
2. Costul vânzărilor	4296470	4491517
3. Profitul brut (pierdere globală)	994059	1111725
4. Alte venituri operaționale	18382	50388
5. Cheltuieli comerciale		
6. Cheltuieli generale și administrative	1060988	1202887
7. Alte cheltuieli operaționale	144430	195819
8. Rezultatul din activitatea operațională: profit (pierdere)	(192977)	(236593)
9. Rezultatul din activitatea de investiții: profit (pierdere)	(61588)	(120)
10. Rezultatul din activitatea financiară: profit (pierdere)	(735)	-
11. Rezultatul din activitatea economico-financiară: profit (pierdere)	(255300)	(236713)
12. Rezultatul excepțional: profit (pierdere)		
13. Profitul (pierdere) perioadei raportate până la impozitare	(255300)	(236713)
14. Cheltuieli (economie) privind impozitul pe venit	-	-
15. Profitul net (pierdere netă)	(255300)	(236713)

18. Informații suplimentare privind profitul societății și utilizarea acestuia:

Indicatorii	Perioada de gestiune curentă, lei	Perioada de gestiune precedentă, lei
1. Direcțiile de utilizare a profitului net pe parcursul perioadei de gestiune:	-	-
a) acoperirea pierderilor din anii precedenți	-	-
b) rezerve stabilite de legislație;	-	-
c) rezerve prevăzute de statut;	-	-
d) alte rezerve;	-	-
e) plata recompenselor membrilor consiliului societății și membrilor comisiei de cenzori;	-	-
f) investirea în vederea dezvoltării producției;	-	-
g) plata dividendelor: • la acțiunile preferențiale; • la acțiunile ordinare	-	-
h) alte scopuri	-	-
2. Activele nete ale emitentului	1595776	1851076
3. Activele nete ale emitentului în raport la:		
• o obligațiune; • o acțiune preferențială		
• o acțiune ordinară	22,46	26,06
4. Profitul net la o acțiune ordinară a societății	-	-
5. Datoriile la dividendele anilor precedenți	1630	1630
6. Dividendele anunțate la o acțiune de fiecare clasă a emitentului:		
• intermediare, • anuale.	-	-
7. Valoarea unei acțiuni a societății (cu indicarea sursei de informație): • valoarea de piață; • valoarea estimativă		

19. Persoanele care au semnat bilanțul contabil-

membrii Consiliului de directori,**directorul executiv.**

20. Opinia auditorului exprimată în raportul de audit al societății de audit care a efectuat auditul obligatoriu al rapoartelor financiare anuale- raportul financiar oferă o imagine veridică și completă despre situația financiară a SA "BTA nr. 14 Florești" pe perioada 01.01.2011- 01.01.2012, rezultatele financiare, fluxul capitalului propriu și fluxul mijloacelor bănești ale acestuia pentru această perioadă sunt în conformitate cu SNC.

Raportul anual al societății pe acțiuni "DotarCom"

- Perioada de gestiune: 2011
- Denumirea completă și prescurtată a societății pe acțiuni (emitentului): Societatea pe acțiuni "DotarCom", SA "DotarCom"
- Numărul și data înregistrării de stat a emitentului: 1003600115854 din 30.09.1999
- Sediul societății, numerele de telefon și fax pentru relații: mun. Chișinău, str. Columna 170, tel/fax: 75-18-97
- Principalele genuri de activitate: Producerea utilajului nestandard
- Lista persoanelor cu funcții de răspundere ale emitentului:
 - Președintele consiliului – Cara Maria
 - Membrii consiliului – Trifăuțan Andrei, Voronin Angela.
 - Președintele organului executiv – Bogza Vasile
 - Comisia de cenzori – Palețchi Anastasia, Zagorodniuc Maria, Ciuracenco Nina.
 - SA „Audit-Concret” – director Ana Littr
 - Audit-Euroexpert – administrator Gorea Ion
- Persoane afiliate cu persoanele din formularul EM-1:
 - Cara Veaceslav, Cara Mariana, Trifăuțan Olga, Trifăuțan Victoria, Trifăuțan Dumitru Trifăuțan Vitalie, Trifăuțan Dumitru, Trifăuțan Maria, Voronin Alexandr, Voronin Elena, Bogza Natalia, Bogza Cristina, Bogza Nadejda, Gorea Elena, Gorea Ion, Gorea Ion, Gorea Elena, Gorea Elizaveta, Gorea Vasile.
 - Agenția Proprietăți Publice – 33604 buc.; – 67,00%
- Informația privind valorile mobiliare ale emitentului înregistrate în Registrul de stat al valo-

rilor mobiliare la ultima zi a perioadei de gestiune (31 decembrie).

Tip valori mobiliare	Codul ISIN	Numărul valorilor mobiliare, unități	Valoarea nominală a valorilor mobiliare, lei	Termen de circulație	Numărul valorilor mobiliare	
					Răscumpărate pe parcursul perioadei de gestiune	Achiziționate pe parcursul perioadei de gestiune
Acțiuni ordinare	MD14DOTC1001	50156		X	-	-
Acțiuni preferențiale	-	-	-	-	-	-
Obligațiuni	-	-	-	-	-	-

9. Capitalul social al emitentului la ultima zi a perioadei de gestiune. 1153598

10. Numarul de acționari înregistrați în registrul la ultima zi a perioadei de gestiune 50

11. **Lista acționarilor care la ultima zi a perioadei de gestiune dețin 5 și mai mult la sută din acțiunile cu drept de vot plasate ale emitentului.**

Denumirea completă a persoanelor juridice/numele prenumele persoanei fizice, numărul de înregistrare (IDNO)/codul personal al persoanei fizice (IDNP)	Numărul de acțiuni cu drept de vot		Cota deținută în numărul total de acțiuni cu drept de vot ale emitentului, %	
	Preferențiale	Ordinare	Preferențiale	Ordinare
Agenția Proprietăți Publice c/f 1006601001090	-	33604	-	67,00%

12. Lista filialelor și reprezentanțelor emitentului. Nu are

13. Informația despre reorganizarea emitentului și a persoanelor afiliate acestuia.

14. Informația privind registratorul și auditorul emitentului

a) Registratorul: Registratorul independent "Registrul-F" SA, mun. Chișinău str. Mitropolit Varlam

65, of. 333 Plugari Nadejda, tel: 22-99-17, fax: 22-99-13, Contractul nr. 166-b din 01.11.2005

b) Auditorul SA "Audit-Concret" mun. Chișinău str. Bănulescu-Bodoni, 45, Ana Littr, tel: 22-74-20

fax: 21-22-08 Contractu nr. 56 din 29 noiembrie 2011

15. Informații despre obligațiile financiare neonorate. Nu are

16. Bilanțul contabil al emitentului la finele perioadei de gestiune:

Posturile bilanțului	La finele perioadei de gestiune curente, lei	La finele perioadei de gestiune precedente, lei
Activ		
1. Active pe termen lung		
1.1 Active nemateriale	-	-
1.2 Active materiale pe termen lung	1041926	1082927
1.3 Active financiare pe termen lung	-	-
1.4 Alte active pe termen lung	-	-
Total capitolul 1	1041926	1082927
2. Active curente		
2.1 Stocuri de mărfuri și materiale	683559	858605
2.2 Creanțe pe termen scurt	181554	239199
2.3 Investiții pe termen scurt	-	-
2.4 Mijloace bănești	60208	19017
2.5 Alte active curente	7954	6846
Total capitolul 2	933315	1123667
Total activ	1975241	2206594
Pasiv		
3. Capital propriu		
Capital statutar	1153598	1153598
Capital suplimentar	-	-
Capital nevărsat	()	()
Capital retras	()	()
Total 3.1 Capital statutar și suplimentar	1153598	1153598
Rezerve stabilite de legislație	-	-
Rezerve prevăzute de statut	15131	15131
Alte rezerve	1265388	1265388
Total 3.2 Rezerve	1280519	1280519
Corecții ale rezultatelor perioadelor precedente	(348)	-
Profitul nerepartizat (pierdere neacoperită) al anilor precedenți	(406463)	(406463)
Profitul net (pierdere) al perioadei de gestiune	(323669)	X
Profit utilizat al perioadei de gestiune	()	()
Total 3.3 Profit nerepartizat (pierdere neacoperită)	(730480)	(406463)
Diferențe la reevaluarea activelor pe termen lung		
Subvenții		
Total 3.4 Capital secundar		
Total capitolul 3	1703637	2027654
4. Datorii pe termen lung – total		
4.1 Datorii financiare pe termen lung	-	-
4.2 Datorii pe termen lung calculate	-	-
Total capitolul 4	-	-
5. Datorii pe termen scurt		
5.1 Datorii financiare pe termen scurt		
5.2 Datorii comerciale pe termen scurt	114934	61459
5.3 Datorii pe termen scurt calculate	156670	117481
Total capitolul 5	271604	178940
Total pasiv	1975241	2206594

17. Raportul de profit și pierderi pentru perioada de gestiune:

Indicatorii	Perioada de gestiune curentă, lei	Perioada de gestiune precedentă, lei
1. Venitul din vânzări	760196	978192
2. Costul vânzărilor	577293	642121
3. Profitul brut (pierdere globală)	182903	336071
4. Alte venituri operaționale	348155	187097
5. Cheltuieli comerciale	38053	3387
6. Cheltuieli generale și administrative	862217	662806
7. Alte cheltuieli operaționale	155755	49661

8. Rezultatul din activitatea operațională: profit (pierdere)	(524967)	(192686)
9. Rezultatul din activitatea de investiții: profit (pierdere)	201298	2
10. Rezultatul din activitatea financiară: profit (pierdere)	-	185
11. Rezultatul din activitatea economico-financiară: profit (pierdere)	(323669)	(192499)
12. Rezultatul excepțional: profit (pierdere)	-	-
13. Profitul (pierderea) perioadei raportate pînă la impozitare	(323669)	(192499)
14. Cheltuieli (economie) privind impozitul pe venit	-	-
15. Profitul net (pierderea netă)	(323669)	(192499)

18. Informații suplimentare privind profitul societății și utilizarea acestuia:

Indicatorii	Perioada de gestiune curentă, lei	Perioada de gestiune precedentă, lei
2. Activele nete ale emitentului	1703637	2027654
3. Activele nete ale emitentului în raport la:		
• o acțiune ordinară	33,97	40,43
7. Valoarea unei acțiuni a societății (cu indicarea sursei de informare)	La bursa valorii tranzacționale nu a fost	La bursa valorii tranzacționale nu a fost
• valoarea de piață		
• valoarea estimativă		

19. Persoanele care au semnat bilanțul contabil.

Director:

Contabil-Şef:

Consiliul SA:

Bogza Vasile

Gorea Nicolai

Cara Maria

20. Opinia auditorului emitentului – SA „Audit-Concret”, mun. Chişinău, str. Bănulescu Bodoni, 45, dir. Ana Lit, contractul Nr. 56 din 29 noiembrie 2011.

După părerea noastră, rapoartele financiare oferă o imagine veridică și completă despre situația financiară a SA „DotarCom” la 31.12.2011, rezultatul financiar, fluxul capitalului propriu și fluxul mijloacelor bănești au fost întocmite în conformitate cu SNC și sunt conforme cu prevederile legale și statutare.

Raportul anual al societății pe acțiuni „Drumuri-Sîngerei”

1. Perioada de gestiune: 2011
2. Denumirea completă și prescurtată a societății pe acțiuni (emitentului): Societatea pe acțiuni „Drumuri – Sîngerei”.
3. Numărul și data înregistrării de stat a emitentului: 1003602031262 din 12.03.1998.
4. Sediul societății, numerele de telefon și fax pentru relații:
or. Sîngerei, str. Independenței 2a, tel(0262) 2-36-36, fax: 2-16-43.
5. Principalele genuri de activitate: Reparația și întreținerea drumurilor.
6. Lista persoanelor cu funcții de răspundere ale emitentului:
Președintele Consiliului – Andrei Eftodi
Precedentele Comisiei de Cenzori- Anastasia Paletschi
Director-Valeriu Boldu
Contabil-şef-Bologan Galina.
7. Capitalul statutar constituie 4643520 lei din care cota-parte a statului 4504790 lei ori 97,01%, propriu-138730 lei ori-2,99%.
8. Valoarea nominală a unei acțiuni este de 10 lei
8. **Informația privind valorile mobiliare ale emitentului înregistrate în Registrul de stat al valorilor mobiliare la ultima zi a perioadei de gestiune (31 decembrie):**

Tip valori mobiliare	Codul ISIN	Numărul valorilor mobiliare, unități	Valoarea nominală a valorilor mobiliare, lei	Termen de circulație	Numărul valorilor mobiliare	
					Răscumpărate pe parcursul perioadei de gestiune	Achiziționate pe parcursul perioadei de gestiune
Acțiuni ordinare	MD14DRSE1007	464352	10	X	283200	-
Acțiuni preferențiale	-	-	-	-	-	-
Obligațiuni	-	-	-	-	-	-

9. Capitalul social al emitentului la ultima zi a perioadei de gestiune: 4643520.
10. Numărul de acționari înregistrați în registrul la ultima zi a perioadei de gestiune: 62
11. **Lista acționarilor care la ultima zi a perioadei de gestiune dețin 5 și mai mult la sută din acțiunile cu drept de vot plasate ale emitentului:**

Denumirea completă a persoanelor juridice/numele prenumele persoanei fizice, numărul de înregistrare (IDNO)/codul personal al persoanei fizice (IDNP)	Numărul de acțiuni cu drept de vot		Cota deținută în numărul total de acțiuni cu drept de vot ale emitentului,%	
	Preferențiale	Ordinare	Preferențiale	Ordinare
Agenția proprietății publice pe lângă Ministerul Economiei	450479			97,01%

12. Lista filialelor și reprezentanțelor emitentului: ___.
13. Informația despre reorganizarea emitentului și a persoanelor afiliate acestuia: ___.
14. Informația privind registratorul și auditorul emitentului:
a) Registratorul: SRL „Registru-Ind”, mun. Chişinău, str. Dacia, 35 conducător: Panfilova Tatiana, tel: 52-20-49, licența CNPF nr. 000084 din 13.01.2010.
b) Auditorul: (Denumirea completă, sediul, numele, prenumele și telefonul conducătorului, data și numărul contractului de audit): Auditorul SRL „Audit-Plus” or. Drochia, str. Plamadeala, 21, conducător: Maria Croitoru, contract nr. 5 din 03.03.12, licența nr. 030367 din 16.12.2000, tel(252)2-12-20.

Bilanțul contabil al emitentului la finele perioadei de gestiune:

Posturile bilanțului	La finele perioadei de gestiune curente, lei	La finele perioadei de gestiune precedente, lei
Activ		
1. Active pe termen lung		
1.1 Active nemateriale	2666	5332
1.2 Active materiale pe termen lung	6913893	5484217
1.3 Active financiare pe termen lung		
1.4 Alte active pe termen lung		
Total capitolul 1	6916559	5489549
2. Active curente		
2.1 Stocuri de mrfuri ei materiale	823367	779903
2.2 Creanțe pe termen scurt	275396	115023
2.3 Investiții pe termen scurt		
2.4 Mijloace bănești	175951	29520

2.5 Alte active curente		144
Total capitolul 2	1274714	924590
Total activ	8191273	6414139
Pasiv		
3. Capital propriu		
Capital statutar	4643520	1811520
Capital suplimentar		2832000
Capital nevrșat		()
Capital retras		()
Total 3.1 Capital statutar și suplimentar	4643520	4643520
Rezerve stabilite de legislație		
Rezerve prevzute de statut	136890	15783
Alte rezerve	54625	549733
Total 3.2 Rezerve	191515	565511
Corecții ale rezultatelor perioadelor precedente		
Profitul nerepartizat (pierderea neacoperit) al anilor precedenți		252725
Profitul net (pierderea) al perioadei de gestiune	284962	
Profit utilizat al perioadei de gestiune		
Total 3.3 Profit nerepartizat (pierdere neacoperită)	284962	252725
Diferențe la reevaluarea activelor pe termen lung	64248	82409
Subvenții	1641007	
Total 3.4 Capital secundar	1705255	82409
Total capitolul 3	6825252	5544170
4. Datorii pe termen lung – total		
4.1 Datorii financiare pe termen lung		
4.2 Datorii pe termen lung calculate		
Total capitolul 4		533233
5. Datorii pe termen scurt		
5.1 Datorii financiare pe termen scurt		
5.2 Datorii comerciale pe termen scurt	701294	512706
5.3 Datorii pe termen scurt calculate	664727	357263
Total capitolul 5	1366021	869969
Total pasiv	8191273	6414139

17. Raportul de profit și pierderi pentru perioada de gestiune:

Indicatorii	Perioada de gestiune curentă, lei	Perioada de gestiune precedentă, lei
1. Venitul din vânzări	11810837	10964757
2. Costul vânzărilor	9729167	8855271
3. Profitul brut (pierdere globală)	2081670	2109486
4. Alte venituri operaționale		
5. Cheltuieli comerciale		
6. Cheltuieli generale și administrative	1713959	1635340
7. Alte cheltuieli operaționale	100082	221421
8. Rezultatul din activitatea operațională: profit (pierdere)	267629	252725
9. Rezultatul din activitatea de investiții: profit (pierdere)		
10. Rezultatul din activitatea financiară: profit (pierdere)	17333	
11. Rezultatul din activitatea economico-financiară: profit (pierdere)	284962	252725
12. Rezultatul excepțional: profit (pierdere)		
13. Profitul (pierderea) perioadei raportate pînă la impozitare		
14. Cheltuieli (economie) privind impozitul pe venit		
15. Profitul net (pierderea netă)	284962	252725

18. Informații suplimentare privind profitul societății și utilizarea acestuia:

Indicatorii	Perioada de gestiune curentă, lei	Perioada de gestiune precedentă, lei
1. Direcțiile de utilizare a profitului net pe parcursul perioadei de gestiune:	284962	252725
a) acoperirea pierderilor din anii precedenți		
b) rezerve stabilite de legislație;		
c) rezerve prevzute de statut;		126362
d) alte rezerve;		
e) plata recompenselor membrilor consiliului societății și membrilor comisiei de cenzori;		
f) investirea în vederea dezvoltării producției;		
g) plata dividendelor;		
• la acțiunile preferențiale		126363
• la acțiunile ordinare		126363
h) alte scopuri		
2. Activele nete ale emitentului	6825252	5544170
3. Activele nete ale emitentului în raport la:		
• o obligațiune		
• o acțiune preferențială		
• o acțiune ordinară	14,70	30,72
4. Profitul net la o acțiune ordinară a societății	0,61	1,39
5. Datoriile la dividendele anilor precedenți		
6. Dividendele anunțate la o acțiune de fiecare clasă a emitentului:		
• intermediare, • anuale.		
7. Valoarea unei acțiuni a societății (cu indicarea sursei de informare)		
• valoarea de piață; • valoarea estimativă		

19. Persoanele care au semnat bilanțul contabil:

Director

Contabil Sef

V. Boldu

G. Bologan

20. Opinia auditorului exprimată în raportul de audit al societății de audit care a efectuat auditul obligatoriu al rapoartelor financiare anuale: Situația financiară a S.A. „Drumuri – Sîngerei” reflectă poziția financiară, rezultatul operațiunilor, fluxul Capitalului propriu, fluxul mijloacelor bănești ale societății la data de 31.12.2011 în conformitate cu Standardele Naționale de Contabilitate.

ГОДОВАЯ ОТЧЕТНОСТЬ по

SA «UZINA EXPERIMENTALA din Ceadir-Lunga» за 2011 год

- Наименование эмитента: SA «UZINA EXPERIMENTALA din Ceadir-Lunga»
- Номер и дата государственной регистрации 08.12.1998 год №159005002
- г. Чадыр-Лунга, ул. Буджакская, 23 тел. (291) 2-02-06
- основные виды деятельности – производство различных изделий из металла строительство зданий и(или)инженерных строений
- сведения о должностных лицах общества:
 - председатель совета Меше И. И.
 - председатель исполнительного органа Киорогло Г. Д.
 - председатель ревизионной комиссии Никифоров Г.
- Сведения о дивидендах: за отчетный период дивиденды не начислялись и не выплачивались
- Информация о ценных бумагах эмитента, зарегистрированных в Государственном реестре ценных бумаг, на последний день отчетного периода (31 декабря).**

Тип ценных бумаг	Код ISIN	Количество ценных бумаг, единицы	Номинальная стоимость ценных бумаг, лей	Срок обращения	Количество ценных бумаг	
					выкупленных на протяжении отчетного периода	приобретенных на протяжении отчетного периода
Простые акции	MD14EXPE1001	35111	33	X	–	–

- Уставный капитал эмитента на последний день отчетного периода 1158686
- Количество акционеров, зарегистрированных на последний день отчетного периода 65
- Список акционеров, которые на последний день отчетного периода владеют 5 и более процентов размещенных голосующих акций эмитента.**

Полное наименование юридических лиц / фамилия, имя физического лица, регистрационный номер (IDNO)/персональный код физического лица (IDNP)	Количество голосующих акций		Доля в общем количестве голосующих акций эмитента, %	
	Привилег.	Простые	Привилег.	Простые
SRL «M&R Com», c/f 1005611002275	–	29873	–	85,08

- Информация о регистраторе эмитента.
 - Регистратор SRL «GRUPA FINANCIARA», v. Chisinau. str Armeneasca 55 of 301

12. СОКРАЩЕННЫЙ ФИНАНСОВЫЙ ОТЧЕТ

Статьи баланса	На конец текущего отчетного периода, лей	На конец предыдущего отчетного периода, лей
Актив		
1. Долгосрочные активы		
1.1 Нематериальные активы		
1.2 Долгосрочные материальные активы	1191386	1191386
1.3 Долгосрочные финансовые активы	1191386	1191386
1.4 Прочие долгосрочные активы		
Итого по разделу 1		
2. Текущие активы		
2.1 Товарно-материальные запасы	235369	165557
2.2 Краткосрочная дебиторская задолженность	525531	511049
2.3 Краткосрочные инвестиции		
2.4 Денежные средства	1316	63670
2.5 Прочие текущие активы	82	66
Итого по разделу 2	762298	740342
Всего актив	1953684	1931728
Пассив		
3. Собственный капитал		
Уставный капитал	1158686	1158686
Добавочный капитал		
Неоплаченный капитал	()	()
Изъятый капитал	()	()
Итого 3.1 Уставный и добавочный капитал	1158686	1158686
Резервы, установленные законодательством		
Резервы, предусмотренные уставом		
Прочие резервы	555960	555960
Итого 3.2 Резервы	555960	555960
Поправки результатов предыдущих периодов		
Нераспределенная прибыль (непокрытый убыток) прошлых лет	(1219418)	(1031339)
Чистая прибыль (убыток) отчетного периода	(985)	(188079)
Использованная прибыль отчетного периода		()
Итого 3.3 Нераспределенная прибыль (непокрытый убыток)	(1220403)	(1219418)
Разницы от переоценки долгосрочных активов		
Субсидии		
Итого 3.4 Неосновной капитал		
Итого по разделу 3	494243	495228
4. Долгосрочные обязательства – всего		
4.1 Долгосрочные финансовые обязательства	450060	441060
4.2 Долгосрочные начисленные обязательства		
Итого по разделу 4	450060	441060
5. Краткосрочные обязательства		
5.1 Краткосрочные финансовые обязательства	258825	337535
5.2 Краткосрочные торговые обязательства	510067	368265
5.3 Краткосрочные начисленные обязательства	240489	289640
Итого по разделу 5	1009381	995440
Всего пассив	1953684	1931728

13. Информация о прибыли и убытках за отчетный период:

Показатели	Текущий отчетный период, лей	Предыдущий отчетный период, лей
1. Доход от продаж	326000	460518
2. Себестоимость продаж	190584	409317
3. Валовая прибыль (валовый убыток)	135416	51201
4. Прочие операционные доходы	23958	6917
5. Торговые расходы		
6. Общие и административные расходы	144652	245502
7. Прочие операционные расходы	15707	696
8. Результат от операционной деятельности: прибыль (убыток)	(985)	(188079)
9. Результат от инвестиционной деятельности: прибыль (убыток)		
10. Результат от финансовой деятельности: прибыль (убыток)		
11. Результат от финансово-экономической деятельности: прибыль (убыток)	(985)	(188079)
12. Чрезвычайный результат: прибыль (убыток)		
13. Прибыль (убыток) отчетного периода до налогообложения	(985)	(188079)
14. Расходы (экономия) на подоходный налог		
15. Чистая прибыль (чистый убыток)	(985)	(188079)

14. Лица, подписавшие бухгалтерский баланс

Директор АО ОЭЗ Чадыр-Лунга
Главный бухгалтер

Г. Киорогло
Есян Т.

Raportul anual al societății pe acțiuni "PLOVDIV"

- Perioada de gestiune: 2011.
- Denumirea completă și prescurtată a societății pe acțiuni (emitentului): PLOVDIV SA.
- Numărul și data înregistrării de stat a emitentului: 1003600011381 din 29.03.1995.
- Sediul societății, numerele de telefon și fax pentru relații: MD-2068 m. Chisinau, bd. Moscova 6, tel. 440222.
- Principalele genuri de activitate: аренда.
- Lista persoanelor cu funcții de răspundere ale emitentului: Presedintele Consiliului-Daschevici N, Membru al Consiliului-Carpenco N, Cravtov V, Jurist-Daschevici A, Secretar adunării-Condrea L, Membrii Comisiei de cenzori-Macarenea L, Racu V, Leahu O, Membrii organului executiv-Daschevici E.
- Lista insiderilor și a persoanelor afiliate emitentului și mărimea cotelor deținute în capitalul social al emitentului, conform formularului EM-1 din raportul anual al emitentului: Daschevici E, Daschevici A, Daschevici N, Daschevici G, Livinschi L, Livinschi G, Livinschi P, Livinschi E, Condrea L, Condrea V, Condrea A, Condrea D, Vieru S.
- Informația privind valorile mobiliare ale emitentului înregistrate în Registrul de stat al valorilor mobiliare la ultima zi a perioadei de gestiune (31 decembrie):**

Tip valori mobiliare	Codul ISIN	Numărul valorilor mobiliare, unități	Valoarea nominală a valorilor mobiliare, lei	Termen de circulație	Numărul valorilor mobiliare	
					Răscumpărate pe parcursul perioadei de gestiune	Achiziționate pe parcursul perioadei de gestiune
Acțiuni ordinare		1486876	1 lei	X	–	–
Acțiuni preferențiale	–	–	–	–	–	–
Obligațiuni	–	–	–	–	–	–

- Capitalul social al emitentului la ultima zi a perioadei de gestiune: 1486876.
- Numărul de acționari înregistrați în registru la ultima zi a perioadei de gestiune: 1333
- Lista acționarilor care la ultima zi a perioadei de gestiune dețin 5 și mai mult la sută din acțiunile cu drept de vot plasate ale emitentului:**

Denumirea completă a persoanelor juridice/numele prenumele persoanei fizice, numărul de înregistrare (IDNO)/codul personal al persoanei fizice (IDNP)	Numărul de acțiuni cu drept de vot		Cota deținută în numărul total de acțiuni cu drept de vot ale emitentului, %	
	Preferențiale	Ordinare	Preferențiale	Ordinare
Daschevici Eugeniu 0961110483407	–	682422	–	45,896
Daschevici Adrian 0980306026712	–	401247	–	26,986
Daschevici Nadejda 0970104488746	–	185681	–	12,488

- Lista filialelor și reprezentanțelor emitentului:
- Informația despre reorganizarea emitentului și a persoanelor afiliate acestuia:
- Informația privind registratorul și auditorul emitentului:
 - Registratorul: Compania REGISTRU SA m. Chisinau, str. Sciusev 47, Mogoreanu Aurelia tel. 271177, contr. №R-101/265 din 29.03.2010.
 - Auditorul: Firma de Audit FINANCIAR-AUDIT SRL m. Chisinau, str. Sciusev 47, Mogoreanu Valentina, tel. 271036, contr. №1 din 15.01.2009.
- Informații despre obligațiile financiare neonorate: —.

16. Bilanțul contabil al emitentului la finele perioadei de gestiune:

Posturile bilanțului	La finele perioadei de gestiune curente, lei	La finele perioadei de gestiune precedente, lei
Activ		
1. Active pe termen lung		
1.1 Active nemateriale		
1.2 Active materiale pe termen lung	8 894 360	7 578 544
1.3 Active financiare pe termen lung		
1.4 Alte active pe termen lung		
Total capitolul 1	8 894 360	7 578 544
2. Active curente		
2.1 Stocuri de mărfuri și materiale		
2.2 Creanțe pe termen scurt	2 085 917	965 316
2.3 Investiții pe termen scurt		
2.4 Mijloace bănești	863 630	527 393
2.5 Alte active curente	281 645	346 538
Total capitolul 2	3 231 192	1 839 247
Total activ	12 125 552	9 417 791
Pasiv		
3. Capital propriu		

Capital statutar	1 486 876	1 486 876
Capital suplimentar		
Capital nevărsat	()	()
Capital retras	()	()
Total 3.1 Capital statutar și suplimentar	1 486 876	1 486 876
Rezerve stabilite de legislație		
Rezerve prevăzute de statut		
Alte rezerve		
Total 3.2 Rezerve		
Corecții ale rezultatelor perioadelor precedente		
Profitul nerepartizat (pierdere neacoperită) al anilor precedenți	3 770 698	3 770 698
Profitul net (pierdere) al perioadei de gestiune	2 736 247	
Profit utilizat al perioadei de gestiune	()	()
Total 3.3 Profit nerepartizat (pierdere neacoperită)	6 506 945	3 770 698
Diferențe la reevaluarea activelor pe termen lung		
Subvenții		
Total 3.4 Capital secundar	1 665 391	1 665 391
Total capitolul 3	9 659 212	6 922 965
4. Datorii pe termen lung – total		
4.1 Datorii financiare pe termen lung		
4.2 Datorii pe termen lung calculate	390 032	454 925
Total capitolul 4	390 032	454 925
5. Datorii pe termen scurt		
5.1 Datorii financiare pe termen scurt	1 520 000	1 725 000
5.2 Datorii comerciale pe termen scurt	394	68
5.3 Datorii pe termen scurt calculate	555 914	314 833
Total capitolul 5	2 076 308	2 039 901
Total pasiv	12 125 552	9 417 791

17. Raportul de profit și pierderi pentru perioada de gestiune:

Indicatorii	Perioada de gestiune curentă, lei	Perioada de gestiune precedentă, lei
1. Venitul din vânzări	4 965 550	
2. Costul vânzărilor	1 234 701	
3. Profitul brut (pierdere globală)	3 730 849	
4. Alte venituri operaționale	351	4 097 509
5. Cheltuieli comerciale		
6. Cheltuieli generale și administrative	989 754	2 158 991
7. Alte cheltuieli operaționale	1 434	
8. Rezultatul din activitatea operațională: profit (pierdere)	2 740 012	1 938 518
9. Rezultatul din activitatea de investiții: profit (pierdere)	(3765)	
10. Rezultatul din activitatea financiară: profit (pierdere)		
11. Rezultatul din activitatea economico-financiară: profit (pierdere)	2 736 247	1 938 518
12. Rezultatul excepțional: profit (pierdere)		
13. Profitul (pierdere) perioadei raportate pînă la impozitare	2 736 247	1 938 518
14. Cheltuieli (economie) privind impozitul pe venit		
15. Profitul net (pierdere netă)	2 736 247	1 938 518

18. Informații suplimentare privind profitul societății și utilizarea acestuia:

Indicatorii	Perioada de gestiune curentă, lei	Perioada de gestiune precedentă, lei
1. Direcțiile de utilizare a profitului net pe parcursul perioadei de gestiune:		
a) acoperirea pierderilor din anii precedenți		
b) rezerve stabilite de legislație;		
c) rezerve prevăzute de statut;		
d) alte rezerve;		
e) plata recompenselor membrilor consiliului societății și membrilor comisiei de cenzori;		
f) investirea în vederea dezvoltării producției;	2 736 247	1 938 518
g) plata dividendelor: • la acțiunile preferențiale; • la acțiunile ordinare		
h) alte scopuri	9 659 212	6 922 965
2. Activele nete ale emitentului		
3. Activele nete ale emitentului în raport la:		
• o obligațiune		
• o acțiune preferențială		
• o acțiune ordinară	6,4963	4,656
4. Profitul net la o acțiune ordinară a societății	1,8403	1,3038
5. Datoriile la dividendele anilor precedenți		
6. Dividendele anunțate la o acțiune de fiecare clasă a emitentului:		
• intermediare, • anuale.		
7. Valoarea unei acțiuni a societății (cu indicarea sursei de informare)		
• valoarea de piață; • valoarea estimativă		

19. Persoanele care au semnat bilanțul contabil:

Daschevici E. V., Condrea L. V.

20. Opinia auditorului exprimată în raportul de audit al societății de audit care a efectuat auditul obligatoriu al rapoartelor financiare anuale: Dupa opinia auditorului, rapoartele financiare ofera o imagine veridica si completa despre situatia financiara a SA PLOVDIV la data de 31.12.2011, rezultatele financiare, fluxul capitalului propriu si fluxul mijloacelor banesti ale acestuia pentru acest an in conformitate cu SNC si corespund cerintelor Codului Fiscal al RM si Legii Contabilitatii a RM.

Raportul anual al societății pe acțiuni "Regmont"

1. Perioada de gestiune an. 2011
2. Denumirea completă și prescurtată a societății pe acțiuni (emitentului) S.A. "Regmont"
3. Numărul și data înregistrării de stat a emitentului – IDNO 1002600056615; 10.10.1995
4. Sediul societății, numerele de telefon și fax pentru relații – mun. Chisinau, str. Burebista 66/2 tel. 52-20-92

5. Principalele genuri de activitate – construcție
6. Lista persoanelor cu funcții de răspundere ale emitentului
Valeriu Mușuc, Victor Ciobanu, Serghei Prijilevschi, Samvel Bareian, Ecaterina Parșina /membrii consiliului/
Gheorghe Grostopor/director/ Gulieva Olga /contabil-șef/
Cașcei Maria, Kuksova Stanislava, Hrușciova Emilia /cenzori/
7. Lista insiderilor și apersoanelor afiliate emitentului și mărimea cotelor deținute în capitalul social al emitentului conform formularului EM-1 din raportul anual al emitentului.
Valeriu Mușuc, Victor Ciobanu, Serghei Prijilevschi, Samvel Bareian Ecaterina Parșina, /membrii consiliului/
Gh. Grostopor /director/, O. Gulieva/contabil/. M. Cașcei, S. Cucsova, E. Hrușciova/cenzori/
Mușuc Ina. Mușuc Valentin, Mușuc Ion, Mușuc Leonid, Șova Eliyaveta, Ciobanu galina, Ciobanu Vlada, Prijilevschi
Dmitri, Prijilevschi Angela, Cașcei Pavel, Bareia Elena, Bareian Roman, Bareian Iurie, Tihonov Serghei, Grostopor
Serghei, Hrușciova Radmila, Hrușciova Ludmila, Guliev Alexandru.
8. Informația privind valorile imobiliare ale emitentului înregistrate în registrul de stat al valorilor mobiliare la ultima zi a perioadei de gestiune /31 decembrie/

Tip valori mobiliare	Codul ISIN	Numărul valorilor mobiliare, unități	Valoarea nominală a valorilor mobiliare, lei	Termen de circulație	Numărul valorilor mobiliare	
					Răscumpărate pe parcursul perioadei de gestiune	Achiziționate pe parcursul perioadei de gestiune
Acțiuni ordinare		99981	899829	X	-	-

9. Capitalul social al emitentului la ultima zi a perioadei de gestiune – 89982
10. Numărul de acționari înregistrați în registru la zi a perioadei de gestiune – 646
11. Lista acționarilor care la ultima zi a perioadei de gestiune dețin 5 și mai multe la sută din acțiunile cu drept de vot plasate ale emitentului.

Denumirea completă a persoanelor juridice/numele prenumele persoanei fizice, numărul de înregistrare (IDNO)/codul personal al persoanei fizice (IDNP)	Numărul de acțiuni cu drept de vot		Cota deținută în numărul total de acțiuni cu drept de vot ale emitentului, %	
	Preferențiale	Ordinare	Preferențiale	Ordinare
1. SRL IDOMUS SYSTEMS c/f1002600019564	24900		25,00%	
2. SRL Coaxial-Grup c/f 1002600015290	24900		24,90%	
3. SRL Telebrok c/f 1002600019645	24895		24,90%	
TOTAL	25196		25,20%	

12. Lista filialelor și reprezentanșelor emitentului nu avem.
13. Informația despre reorganizarea emitentului și apersoanelor afiliate acestea nu avem.
14. Informația privind registratorul și auditorul emitentului
a) Registratorul SA Grupa Financiară, Chișinău, str. Armenească55, director Viorica Bondarev, tel. 27-07-29, contract nr. 553 din 29.01.2009
b) Auditorul SC Estima-Grup, licența nr. 027439 seria A MMII din 17.11.2006, Chișinău, str. Mateevici 84/1, director Castraveț Angela. tel. 235-553, contract din 24.05.2011

15. Informații despre obligațiile financiare neonorate

Tipul obligațiunii	Termenul de scadență	Suma neonorată a obligațiunii la finele perioadei de gestiune, lei
alte	1 an	22802

16. Bilanțul contabil al emitentului la finele perioadei de gestiune:

Posturile bilanțului	La finele perioadei de gestiunii curente, (lei)	La finele anului de gestiune precedent, (lei)
Activ		
1. Active pe termen lung		
1.1 Activa financiare pe termen lung	127000	127000
Total capitolul 1	127000	127000
2. Active curente		
2.1 Creanțee termen scurt	747314	781555
2.2Mijloace bănești	386	3211
2.3Alte active curente	65538	65564
Total capitolul 2	813238	851475
Total activ	940238	978475
Pasiv		
Pasiv		
3.1Capital statutar	899829	899829
3.2Rezerve stabilite de legislație	54258	54258
3.3Profit nerepartizat(pierdere neacoperită)al anilor precedenți	1586	1586
3.4Profitul net (pierdere) a perioadei de gestiune	(45581)	56997
Total capitolul 3	910092	955673
5. Datorii pe termen scurt		
5.1Datorii pe termen scurt calculate	30146	22802
Total capitolul 5	30146	22802
Total pasiv	940238	978475

17. Raportul de profit și pierderi pentru perioada de gestiune:

Indicatorii	Perioada raportată	Anul precedent
4. Alte venituri operaționale	62040	54276
8. Cheltuieli generale și administrative	63860	77415
7. Alte cheltuieli operaționale	43761	1492
8. Rezultatul din activitatea operațională: (profit/pierdere)	(45581)	56997
9. Rezultatul din activitatea economico-financiară	(45581)	56997
10. Profitul(pierdere) perioadei raportate pina la impozitare	(45581)	56997
11. Profit net(pierdere)	(45581)	56997

19. Persoanele care au semnat bilanțul contabil.

GrostoporGh. Gulieva O.

Director Contabil-șef

20. Opinia auditorului exprimată în raportul de audit al societății de audit care a efectuat auditul obligatoriu al rapoartelor financiare obligatorii.

Darea de seamă rezumativă anuală a societății pe acțiuni „Baza de transport auto nr. 9” Dondușeni pentru anul 2011

– Denumirea completă și prescurtată a emitentului: SA „BTA-9” Dondușeni.
– Numărul și data înregistrării de stat a emitentului: 1003604006545 din 23 decembrie 2004.
– Sediul societății: Or. Dondușeni, str. Șt. cel Mare, 1, tel. 0(251) 2-11-65, fax. 2-22-65.
– Principalele genuri de activitate: prestarea serviciilor de transport pe bază de grafic.
– Membrii Consiliului: Brumar A., Anton M., Stamat M., Drugaliov D.
– Persoane fizice afiliate: Scutaru V., Scutaru D., Scutaru G., Ostaficuc S., Sîrbu S.
– Persoane cu funcții de răspundere ale societății:
Președintele consiliului – Petrea Igor
Președintele organului executiv: Scurtu Mihail
Președintele consiliului de cenzori: SRL „Audit-Concret” or. Chișinău, str. Bănulescu Bodon, 45, Litra A, licența AMMI NR. 024240 din 19.03.2007.

– **Capitalul statutar al emitentului în profilul tipurilor de acțiuni**

Tip valori mobiliare	Numărul, unități	Valoarea nominală a valorilor mobiliare, lei	Cota în capitalul statutar (%)
Acțiuni ordinare	328768	10	100

– **Lista persoanelor înregistrate în registru care dețin 5 și mai mult la sută din acțiunile cu drept de vot ale emitentului:**

Denumirea completă a persoanelor juridice/numele prenumele persoanei fizice, numărul de înregistrare (IDNO)/codul personal al persoanei fizice (IDNP)	Numărul de acțiuni cu drept de vot		Cota deținută în numărul total de acțiuni cu drept de vot ale emitentului, %	
	Preferențiale	Ordinare	Preferențiale	Ordinare
Petrea Igor		242667		73,811
SRL „I. G. P. -Trans”		52833		16,07

– Registratorul independent- Compania „Registru-Corect” SRL or. Chișinău, str. Columna, 87, Bîtcă M., contractul nr. 185/06 din 01.04.2006.

Bilanțul contabil la 01 ianuarie 2012

Posturile bilanțului	La finele perioadei de gestiune curente, lei	La finele perioadei de gestiune precedente, lei
Activ		
1.1 Active nemateriale	208	708
1.2 Active materiale	14171983	13859888
2.1 Stocuri de mărfuri și materiale	165540	227076
2.2 Creanțe pe termen scurt	389626	602500
Total activ	14772705	14794501
Pasiv		
3.1 Capital statutar și suplimentar	3285367	3285367
3.2. Rezerve stabilite de legislație	1957240	1957240
3.3. Profitul nerepartizat (pierdere neacoperită) al anilor precedenți	117180	-54022
3.4 Capital secundar	3302426	2885515
4.1 Datorii financiare pe termen lung	421925	642065
4.2 Datorii pe termen lung calculate	1564165	1559475
5.1 Datorii financiare pe termen scurt	327000	428850
5.2 Datorii comerciale pe termen scurt	3639832	3692884
5.3 Datorii pe termen scurt calculate	391930	397127
Total pasiv	14772705	14794501

Raportul de profit și pierderi

Indicatorii	Perioada de gestiune curentă, lei	Perioada de gestiune precedentă, lei
Venitul din vânzări	4195707	3946968
Costul vânzărilor	3306744	3076793
Profitul brut (pierdere globală)	888963	870175
Alte venituri operaționale	139115	145104
Cheltuieli generale și administrative	711339	893940
Alte cheltuieli operaționale	98131	133871
Rezultatul din activitatea operațională: profit (pierdere)	218608	-12532
Rezultatul din activitatea de investiții: profit (pierdere)	-272681	76711
Rezultatul din activitatea financiară: profit (pierdere)		
Rezultatul din activitatea economico-financiară: profit (pierdere)	-54073	64179
Profitul (pierdere) perioadei raportate până la impozitare	-54073	64179
Cheltuieli (economie) privind impozitul pe venit		
Profitul net (pierdere netă)	-54073	64179
Numărul de acționari	359	359

Rapoartele Financiare oferă o imagine veridică și completă despre situația financiară a Societății pe acțiuni „BTA-9 Dondușeni” la situația din 31 decembrie 2011, rezultatul financiar, fluxul și capitalului și fluxul mijloacelor bănești pentru perioada sus nominalizată, au fost întocmite în conformitate cu Standartele Naționale de Contabilitate și sunt conforme cu prevederile legale și statutare.

Informații suplimentare privind profitul societății și utilizarea acestuia:

Indicatorii	Perioada de gestiune curentă, lei	Perioada de gestiune precedentă, lei
1. Direcțiile de utilizare a profitului net pe parcursul perioadei de gestiune:		
a) acoperirea pierderilor din anii precedenți	-	-
b) rezerve stabilite de legislație;	-	-
c) rezerve prevăzute de statut;	-	-
d) alte rezerve;	-	-
e) plata recompenselor membrilor consiliului societății și membrilor comisiei de cenzori;	-	-
f) investirea în vederea dezvoltării producției;	-	-
g) plata dividendelor: • la acțiunile preferențiale; • la acțiunile ordinare	-	-

h) alte scopuri	-	-
2. Activele nete ale emitentului	8427853	8074100
3. Activele nete ale emitentului în raport la o acțiune	25,63	24,55
4. Profitul net la o acțiune ordinară a societății	-	0,19
5. Datoriile la dividendele anilor precedenți		
6. Dividendele anunțate la o acțiune de fiecare clasă a emitentului: • intermediare, • anuale.	-	-
7. Valoarea unei acțiuni a societății (cu indicarea sursei de informare) • valoarea de piață; • valoarea estimativă	-	-

– Persoanele care au semnat bilanțul contabil:

președintele CC

membrii CC

Director SA „BTA-9”

Igor Petrea,

Ala Brumar, Anton Mariana, Maria Stamat, Dumitru Drugaliov

Mihail Scurtu

Raportul anual al societății pe acțiuni „Costești”

1. Perioada de gestiune. Întreprinderea Piscicolă „Costești” S.A.
2. Denumirea completă și prescurtată a societății pe acțiuni (emitentului). IP Costesti S. A
3. Numărul și data înregistrării de stat a emitentului. 1003601006902 10.05.1995
4. Sediul societății, numerele de telefon și fax pentru relații
MD 6813 s. Costești, r. Ialoveni st Stefan cel Mare 71, tel: 026851396.
5. Principalele genuri de activitate. piscicultura, comerț cu amănuntul, producerea berii, prelucrarea peștelui, turizm
6. **Lista persoanelor cu funcții de răspundere ale emitentului.**

a) Membrii Consiliului societății	
Mutoi Nicolae 2004088003694	Acționar IP”Costești”SA, Chișinău str. Dacia 44, ap. 261
Bivol Nicolae 0960605890755	Șef sector “Acționar IP”Costești”SA s. Costești, r. Ialoveni
Țomu Mihail 0960605890757	, Acționar IP”Costești”SA s. Costești, r. Ialoveni
Enciu Valerii 0962008545889	Agriculator, Acționar IP”Costești”SA, s. Costești, r. Ialoveni
Melnic Iurie 2001044215429	, Acționar IP”Costești”SA s. Costești, r. Ialoveni
b) Membrii organului executiv*	
Diaconu Gheorghe 0962210880442	Director, Acționar IP”Costești”SA s. Costești, Ștefan cel Mare 71
c) Membrii Comisiei de cenzori	
Dogot Maria 0971809027412	Președintele comisiei de cenzori s. Costesti, r. Ialoveni
Ionas Tudor 0972602885638	Acționar IP”Costești”SA, Membru comisiei de cenzori, s. Costeșt, r. Ial.
Mereacre Ana 2004044063458	Membru comisiei de cenzori, s. Costești, r. Ialoveni

7. Lista insiderilor și a persoanelor afiliate emitentului și mărimea cotelor deținute în capitalul social al emitentului, conform formularului EM-1 din raportul anual al emitentului.
Enciu N2001088510481 Soție, or. Chișinău stMilescu SP25/1ap70, Mutoi Maria 2004042115685, Soție, or. Chișinău Bld. Dacia 44 ap. 261 Bivol Parascovia 2001044207916 Soție, s. Costești, Țonu Galina 0970711447215 Soție, s. Costești, Melnic Vera Soție, soție s. Costești
8. **Informația privind valorile mobiliare ale emitentului înregistrate în Registrul de stat al valorilor mobiliare la ultima zi a perioadei de gestiune (31 decembrie).**

Tip valori mobiliare	Codul ISIN	Numărul valorilor mobiliare, unități	Valoarea nominală a valorilor mobiliare, lei	Termen de circulație	Numărul valorilor mobiliare	
					Răscumpărate pe parcursul perioadei de gestiune	Achiziționate pe parcursul perioadei de gestiune
Acțiuni ordinare		82165	10	X	-	-
Acțiuni preferențiale	-	-	-	-	-	-
Obligațiuni	-	-	-	-	-	-

9. Capitalul social al emitentului la ultima zi a perioadei de gestiune. 821650
10. Numarul de acționari înregistrați în registru la ultima zi a perioadei de gestiune 332
11. **Lista acționarilor care la ultima zi a perioadei de gestiune dețin 5 și mai mult la sută din acțiunile cu drept de vot plasate ale emitentului.**

Denumirea completă a persoanelor juridice/numele prenumele persoanei fizice, numărul de înregistrare (IDNO)/codul personal al persoanei fizice (IDNP)	Numărul de acțiuni cu drept de vot		Cota deținută în numărul total de acțiuni cu drept de vot ale emitentului, %	
	Preferențiale	Ordinare	Preferențiale	Ordinare
Bivol Zinovia Grigore, 0992310442907		4324		5.263
Diaconu Gheorghe Ion, 0962210880442		30771		37.450
Enciu Valeriu Zaharia, 0962008545889		4849		5.902

12. Lista filialelor și reprezentanțelor emitentului Registratorul independent domn. Ștefan Mițu Compania „Registru” S.A. 2001 Chișinău, str. Sciusev 47, tel 27-11-77. Licența nr. 000083 eliberată de către CNVM. Valabilă de la 13.01.2010 până la 13.01.2015, Contract R/101/189 din 01.01.2010
13. Informația despre reorganizarea emitentului și a persoanelor afiliate acestuia-. nu sint
14. Informația privind registratorul și auditorul emitentului
a) Registratorul Registratorul independent domn. Ștefan Mițu. Compania „Registru” S.A. 2001 Chișinău, str. Sciusev 47, tel 27-11-77. Licența nr. 00083 eliberată de către CNVM. Valabilă de la 13.01.2010 până la 13.01.2015, Contract R/101/189 din 01.01.2010
b) Auditorul Director d-I Ion Novac. Firma Novaudit SRL mun. Cisinou b-d Dacia 38 ap. 200 D-I Ion Novac. Licența nr034388 eliberata de către CL tel 63-84-96. Valabilă de la 22.04.2010 până la 22.04.2015, Contract N. 7 10.02.2012
15. Informații despre obligațiile financiare neonorate: —.

16. Bilanțul contabil al emitentului la finele perioadei de gestiune:

Posturile bilanțului	La finele perioadei de gestiune curente, lei	La finele perioadei de gestiune precedente, lei
Activ		
1. Active pe termen lung		
1.1 Active nemateriale	4374	12621
1.2 Active materiale pe termen lung	10737017	9762093
1.3 Active financiare pe termen lung		
1.4 Alte active pe termen lung		
Total capitoul 1	10741391	9774713
2. Active curente		
2.1 Stocuri de mărfuri și materiale	984732	818500

2.2 Creanțe pe termen scurt	282595	163145
2.3 Investiții pe termen scurt		
2.4 Mijloace bănești	386	4933
2.5 Alte active curente	388	1688
Total capitolul 2	1268101	988266
Total activ	12009492	10762979
Pasiv		
3. Capital propriu		
Capital statutar	821650	821650
Capital suplimentar		
Capital nevărsat		()
Capital retras		()
Total 3.1 Capital statutar și suplimentar	821650	821650
Rezerve stabilite de legislație	889840	889840
Rezerve prevăzute de statut	139754	139754
Alte rezerve	985433	900869
Total 3.2 Rezerve	2015027	1930463
Corecții ale rezultatelor perioadelor precedente		
Profitul nerepartizat (pierdere neacoperită) al anilor precedenți		
Profitul net (pierdere) al perioadei de gestiune	108507	85042
Profit utilizat al perioadei de gestiune		()
Total 3.3 Profit nerepartizat (pierdere neacoperită)	108507	85042
Diferențe la reevaluarea activelor pe termen lung	2695197	2779342
Subvenții		
Total 3.4 Capital secundar	2695197	2779342
Total capitolul 3	5640381	5616497
4. Datorii pe termen lung – total	5368180	2631252
4.1 Datorii financiare pe termen lung	5368180	2631252
4.2 Datorii pe termen lung calculate		
Total capitolul 4	5368180	2631252
5. Datorii pe termen scurt		
5.1 Datorii financiare pe termen scurt	362361	1402808
5.2 Datorii comerciale pe termen scurt	220379	766803
5.3 Datorii pe termen scurt calculate	418191	345619
Total capitolul 5	1000931	2515230
Total pasiv	12009492	10762979

17. Raportul de profit și pierderi pentru perioada de gestiune:

Indicatorii	Perioada de gestiune curentă, lei	Perioada de gestiune precedentă, lei
1. Venitul din vânzări	2875671	2967322
2. Costul vânzărilor	2745707	1971002
3. Profitul brut (pierdere globală)	129964	996320
4. Alte venituri operaționale	1045216	157459
5. Cheltuieli comerciale	198010	230122
6. Cheltuieli generale și administrative	825880	627401
7. Alte cheltuieli operaționale	623836	291653
8. Rezultatul din activitatea operațională: profit (pierdere)	-472546	4603
9. Rezultatul din activitatea de investiții: profit (pierdere)	580960	40142
10. Rezultatul din activitatea financiară: profit (pierdere)	93	40297
11. Rezultatul din activitatea economico-financiară: profit (pierdere)	108507	85042
12. Rezultatul excepțional: profit (pierdere)		
13. Profitul (pierdere) perioadei raportate până la impozitare	108507	85042
14. Cheltuieli (economii) privind impozitul pe venit		
15. Profitul net (pierdere netă)	108507	85042

18. Informații suplimentare privind profitul societății și utilizarea acestuia:

Indicatorii	Perioada de gestiune curentă, lei	Perioada de gestiune precedentă, lei
1. Direcțiile de utilizare a profitului net pe parcursul perioadei de gestiune:		
a) acoperirea pierderilor din anii precedenți		
b) rezerve stabilite de legislație;		
c) rezerve prevăzute de statut;		
d) alte rezerve;		
e) plata recompenselor membrilor consiliului societății și membrilor comisiei de cenzori;		
f) investirea în vederea dezvoltării producției;		
g) plata dividendelor: • la acțiunile preferențiale; • la acțiunile ordinare		
h) alte scopuri		
2. Activele nete ale emitentului	5640381	5616497
3. Activele nete ale emitentului în raport la:		
• o obligațiune; • o acțiune preferențială		
• o acțiune ordinară	68,65	68,36
4. Profitul net la o acțiune ordinară a societății	1,320	1,035
5. Datoriile la dividendele anilor precedenți	0	0
6. Dividendele anunțate la o acțiune de fiecare clasă a emitentului:		
• intermediare, • anuale.		
7. Valoarea unei acțiuni a societății (cu indicarea sursei de informare)		
• valoarea de piață • valoarea estimativă		

19. Persoanele care au semnat bilanțul contabil.

Director Contabil-șef

**Diaconu Gheorghe
Țonu Galina**

20. Opinia auditorului exprimată în raportul de audit al societății de audit care a efectuat auditul obligatoriu al rapoartelor financiare anuale. Rapoartele financiare. Registrele financiare, capitalul propriu. fluxul mijloacelor bănești sunt reflectate conform Standardelor Naționale de Contabilitate.

Годовая отчетность эмитента ценных бумаг акционерного общества „RAZA de SUD” за 2011 год.

1. Полное и сокращенное наименование эмитента: АО „Raza de Sud”.
2. Номер и дата государственной регистрации эмитента: 136021684 от 22.11.1995
3. Место нахождения общества, номера телефонов и факса:
г. Кагул, ул. Фрунзе, 62. тел. 2-23-26
4. Основные виды деятельности: полиграфия
5. Сведения о должностных лицах общества:
– администратор – Колодеев А.
– председатель совета: Челомбитко Н.
– председатель исполнительного органа: Колодеев А. Ф.
– председатель ревизионной комиссии: Лазарь Н.
6. Структура уставного капитала эмитента по видам акций

Вид размещенных акций	Количество (единиц)	Номинальная (установленная) стоимость одной акции (лей)	Доля в уставном капитале (%)
Простые акции	56434	10	100

7. Список лиц, зарегистрированных в реестре, которые владеют 5 и более процентами голосующих акций эмитента:
Колодеев Алексей – 28089 простых акций (49,8%),
Каранин Александр – 16883 простых акций (29,9%)
8. «Registru-Coresct»АО, контракт №134/06 от 02.02.2006; тел. 22-61-23, г. Кишинев, ул. Колумна, 87. лицензия по ведению реестра №MD 048555, выданная 06.12.05, годная до 06.12.2010 г.

12. Сокращенный бухгалтерский баланс эмитента на отчетную дату

Статьи баланса	На конец текущего отчетного периода (лей)	На конец предыдущего отчетного года (лей)
Актив		
1.2. Долгосрочные материальные активы	770212	810340
2. Текущие активы		
2.1. Товарно-материальные запасы		
2.2. Краткосрочная дебиторская задолженность	28476	19229
2.4. Денежные средства	17992	18072
Баланс		
Пассив	816680	847641
Уставный капитал	564340	564340
3.2. Резервы	602481	602481
3.3. Нераспределенная прибыль (непокрытый убыток)	(331980)	(312712)
Чистая прибыль (убыток) отчетного периода	(36134)	(19268)
Итого по п. 3.3.	(368114)	(331080)
Итого по разделу 3	798707	834841
4. Долгосрочные обязательства – итого		
4.2. Долгосрочные начисленные обязательства		
5. Краткосрочные обязательства – итого		
5.2. Краткосрочные торговые обязательства		
5.3. Краткосрочные начисленные обязательства	17973	12800
Баланс	816680	847641

13. Сокращенный отчет о финансовых результатах на отчетную дату

Показатели	Отчетный период	Предыдущий год
1. Чистые продажи	64928	49692
2. Себестоимость продаж	42000	28000
3. Валовая прибыль (убытки)		
4. Другие операционные доходы		
6. Общие и административные расходы	59062	40960
7. Другие операционные расходы		
8. Результат от операционной деятельности: прибыль (убытки)	-36134	-19268
13. Прибыль (убытки) отчетного периода до налогообложения	-36134	-19268
14. Расходы (экономию) на подоходный налог		
15. Чистая прибыль (убыток)	-36134	-19268
23. Количество акционеров	145	145

14. Лица, подписавшие бухгалтерский баланс:

**Директор
Гл. бухгалтер**

**Колодеев А. Ф.
Щербинина И. В.**

Stimați acționari ai SA „Angrogoscom”

În conformitate cu Hotărârea Consiliului SA „Angrogoscom” Vă aducem la cunoștință, că pe 04.05.2012, la ora 11-00 va avea loc adunarea generală anuală a acționarilor pe adresa: mun. Chișinău, str. Petricani, 21/4. Înregistrarea acționarilor se va efectua cu începere de la ora 10-00.

ORDINEA DE ZI:

1. Cu privire la aprobarea raportului anual al Consiliului și a Organului Executiv, privind rezultatele activității în a. 2011 planul de activitate și de dezvoltare pe a. 2012.
2. Cu privire la aprobarea bilanțului anual al societății la 31.12.2011, raportul privind rezultatele financiare și normativele de distribuire a veniturii pe a. 2011-2012.
3. Cu privire la darea de seamă a organizației de Audit.
4. Cu privire la modificările în Statutul societății.
5. Cu privire la aprobarea organizației de Audit și stabilirea cuantumului retribuției serviciilor ei.

Lista acționarilor cu drept de vot de participare la adunarea generală anuală a acționarilor e întocmită conform situației la data de 30.03.2012.

Participanții la adunare vor prezenta actele de identitate, iar reprezentanții – procură autenticată conform legislației în vigoare.

Acționarii și reprezentanții acestora pot face cunoștință cu materialele ordinii de zi începând cu 20.04.2012 în sediul SA „Angrogoscom”, între orele 10-00 – 16-00.

Consiliul SA „Angrogoscom”, Tel. 31-21-51

Raportul anual al societății pe acțiuni S.C. „SUCCIN” S.A.

- Perioada de gestiune: anul 2011.
- Denumirea completă și prescurtata a societății pe acțiuni (emitentului):
Societatea Comercială „SUCCIN” Societate pe Acțiuni, S.C. „SUCCIN” S: A.
- Numărul și data înregistrării de stat a emitentului:
Numărul de înregistrare (IDNO): 1002600013849; Data înregistrării: 12.04.1994;
- Sediul societății, numerele de telefon și fax pentru relații:
Sediul: MD-2059, str. Podgorenilor, 41, mun. Chișinău, Republica Moldova, tel: 46-53-81.
- Principalele genuri de activitate:
 - Comertul cu ridicata al maselor plastice în forma primară și al cauciucului sintetic;
 - Fabricarea articolelor din material plastic pentru construcții;
 - Fabricarea articolelor de ambalaj din material plastic;
 - Fabricarea materialelor plastice primare;
 - Fabricarea altor articole din material plastic;
 - Productia articolelor din material plastic;
 - Productia de tevi (tuburi);
 - Comertul cu amanuntul al articolelor de fierarie, al vopselelor și sticlei;
 - Comertul cu amanuntul al pieselor, componentelor și accesoriilor pentru autovehicule;
 - Fabricarea produselor din metal pentru construcții;
 - Fabricarea altor tipuri de utilaje de ridicat, de tachelaj, încarcat și descărcat;
 - Fabricarea utilajelor pentru exploatarea forestieră și ameliorari;
 - Fabricarea utilajelor pentru metalurgie (exclusiv reparatii);
 - Instalarea, repararea și întreținerea mașinilor și utilajelor pentru agricultură și silvicultură;
 - Productia utilajului pentru transportul continuu;
 - Comertul cu amanuntul al pieselor, componentelor și accesoriilor pentru autovehicule;
 - Alte tipuri de comerț cu amanuntul neefectuat prin magazine;
 - Alte tipuri de comerț cu ridicata.
- Lista persoanelor cu funcții de răspundere ale emitentului:
 - Membrii consiliului:
Bujor Ludmila, Cîrlan Lilia, Bureico Alla, Pînzaru Veronica, Reba Nadejda.
 - Organul executiv: Chilari Vadim
 - Cenzorul: Cucu Diana
- Lista insiderilor și a persoanelor afiliate emitentului și mărimea cotelor deținute în capitalul social al emitentului, conform formularului EM-1 din raportul anual al emitentului:
Cîrlan Alexandru, Cîrlan Marina, Cîrlan Cristina, Cîrlan Maria, Cîrlan Victor, Bureico Valentin, Bureico Victor, Bureico Vasili, Bureico Maria, Pînzari Viorel, Chilari Victoria, Chilari Dumitru, Chiari Victoria.

8. Informația privind valorile mobiliare ale emitentului înregistrate în Registrul de stat al valorilor mobiliare la ultima zi a perioadei de gestiune (31 decembrie):

Tip valori mobiliare	Codul ISIN	Numărul valorilor mobiliare, unități	Valoarea nominală a valorilor mobiliare, lei	Termen de circulație	Numărul valorilor mobiliare	
					Răscumpărate pe parcursul perioadei de gestiune	Achiziționate pe parcursul perioadei de gestiune
Acțiuni ordinare	MD14CZOM1002	750612	5	X	-	-

- Capitalul social al emitentului la ultima zi a perioadei de gestiune: 3753060.
- Numărul de acționari înregistrați în registrul la ultima zi a perioadei de gestiune: 444
- Lista acționarilor care la ultima zi a perioadei de gestiune dețin 5 și mai mult la sută din acțiunile cu drept de vot plasate ale emitentului:

Denumirea completă a persoanelor juridice/numele prenumele persoanei fizice, numărul de înregistrare (IDNO)/codul personal al persoanei fizice (IDNP)	Numărul de acțiuni cu drept de vot		Cota deținută în numărul total de acțiuni cu drept de vot ale emitentului, %	
	Preferențiale	Ordinare	Preferențiale	Ordinare
C.F. „Europa-Trust” S.A. 1002600019726	-	546583	-	72,818

- Informația privind registratorul și auditorul emitentului:
 - Registratorul: Intermedia-Group S.A., Anton Oxana, mun. Chișinău, str. Podgorenilor, 36 tel. 43-61-79 Anton Oxana, licența CNPF nr. 000580 din 27.12.2010 valabilă până la 27.12.2015, Contractul Nr. 98 din 28.12.2010
 - Auditorul: „Confidential Audit” SRL, mun. Chișinău, Bd. Dm. Cantemir, 5/5, director: Anestiadi Valentin, tel. 54-36-47, 26-09-73, 069182120, Contractul Nr. 14/AG/12 din 26.03.2012.

16. Bilantul contabil al emitentului la finele perioadei de gestiune:

Posturile bilanțului	La finele perioadei de gestiune curente, lei	La finele perioadei de gestiune precedente, lei
Activ		
1. Active pe termen lung		
1.2 Active materiale pe termen lung	1565258	3998458
1.4 Alte active pe termen lung	4755101	3585410
Total capitolul 1	6320359	7583868
2. Active curente		
2.1 Stocuri de marfuri și materiale	1292	1593
2.2 Creanțe pe termen scurt	2191711	1754855
2.4 Mijloace bănești	16993	1740
2.5 Alte active curente	1676	
Total capitolul 2	2211672	1758188
Total activ	8532031	9342056
Pasiv		
3. Capital propriu		
Capital statutar	3753050	3753050
Total 3.1 Capital statutar și suplimentar	3753050	3753050
Corecții ale rezultatelor perioadelor precedente	(799464)	(641254)
Profitul nerepartizat (pierdere neacoperită) al anilor precedenți	156167	156167
Profitul net (pierdere) al perioadei de gestiune	(23068)	
Total 3.3 Profit nerepartizat (pierdere neacoperită)		
Total 3.4 Capital secundar		
Total capitolul 3	3086685	3909217
Total capitolul 4		
5. Datorii pe termen scurt		
5.2 Datorii comerciale pe termen scurt	565263	1713195

5.3 Datorii pe termen scurt calculate	4880083	3719644
Total capitolul 5	5445346	5432939
Total pasiv	8532031	9342056

17. Raportul de profit și pierderi pentru perioada de gestiune:

Indicatorii	Perioada de gestiune curentă, lei	Perioada de gestiune precedentă, lei
1. Venitul din vânzări	34833	445766
2. Costul vânzătorilor	14490	3274
3. Profitul brut (pierdere globală)	20343	442492
4. Alte venituri operaționale	6792	328
6. Cheltuieli generale și administrative	50203	171468
8. Rezultatul din activitatea operațională: profit (pierdere)	(23068)	271352
11. Rezultatul din activitatea economico-financiară: profit (pierdere)	(23068)	271352
13. Profitul (pierdere) perioadei raportate până la impozitare	(23068)	271352
15. Profitul net (pierdere netă)	(23068)	271352

18. Informații suplimentare privind profitul societății și utilizarea acestuia:

Indicatorii	Perioada de gestiune curentă, lei	Perioada de gestiune precedentă, lei
2. Activele nete ale emitentului	3086685	3909217
3. Activele nete ale emitentului în raport la:		
• o obligațiune		
• o acțiune preferențială		
• o acțiune ordinară	4.11	5.21
7. Valoarea unei acțiuni a societății (cu indicarea sursei de informare)		
• valoarea de piață		
• valoarea estimativă	5	5

19. Persoanele care au semnat bilanțul contabil:

Administrator:

Chilari Vadim

20. **Opinia auditorului exprimată în raportul de audit al societății de audit care a efectuat auditul obligatoriu al rapoartelor financiare anuale:**

OPINIA AUDITORULUI

„Noi considerăm că auditul efectuat asigură o bază suficientă pentru exprimarea opiniei noastre. După părerea noastră dările de seamă financiare și dările de seamă specializate oferă o imagine deplină din toate punctele de vedere semnificative: despre starea financiară a societății pentru situația la 31 decembrie 2011, despre rezultatele ei financiare, despre mișcarea capitalului propriu și a mijloacelor bănești în perioada dată.

Conform rezultatelor anului 2011 se confirmă:

Profit net (Pierdere Netă) în suma de (23 068) lei.

Capitalul statutar în suma de 3 753 050 lei.

Activele nete în suma de 3 086 685 lei”

Raportul anual al societății pe acțiuni “Drumuri Briceni”

- Perioada de gestiune. Anul 2011
- Denumirea completă și prescurtată a societății pe acțiuni (emitentului). SA Drumuri Briceni
- Numărul și data înregistrării de stat a emitentului. nr. 1003604005869 din 12.03.1998
- Sediul societății, numerele de telefon și fax pentru relații.
or. Briceni, st. Frunze-18, tel 247/22339, fax 22343,
- Principalele genuri de activitate. întreținerea și repararea drumurilor
- Lista persoanelor cu funcții de răspundere ale emitentului.
Railean Ion-președintele consiliului societății
Bogulean Ecaterina-președintele comisiei de cenzori
Fedorcea Valentin-administrator
- Lista insiderilor și a persoanelor afiliate emitentului și mărimea cotelor deținute în capitalul social al emitentului, conform formularului EM-1 din raportul anual al emitentului.
- Informația privind valorile mobiliare ale emitentului înregistrate în Registrul de stat al valorilor mobiliare la ultima zi a perioadei de gestiune (31 decembrie):

Tip valori mobiliare	Codul ISIN	Numărul valorilor mobiliare, unități	Valoarea nominală a valorilor mobiliare, lei	Termen de circulație	Numărul valorilor mobiliare	
					Răscumpărate pe parcursul perioadei de gestiune	Achiziționate pe parcursul perioadei de gestiune
Acțiuni ordinare	MD14DRBI1002	82102	10	X	-	-
Acțiuni preferențiale	-	-	-	-	-	-
Obligațiuni	-	-	-	-	-	-

- Capitalul social al emitentului la ultima zi a perioadei de gestiune 821020
- Numărul de acționari înregistrați în registrul la ultima zi a perioadei de gestiune 64
- Lista acționarilor care la ultima zi a perioadei de gestiune dețin 5 și mai mult la sută din acțiunile cu drept de vot plasate ale emitentului:

Denumirea completă a persoanelor juridice/numele prenumele persoanei fizice, numărul de înregistrare (IDNO)/codul personal al persoanei fizice (IDNP)	Numărul de acțiuni cu drept de vot		Cota deținută în numărul total de acțiuni cu drept de vot ale emitentului, %	
	Preferențiale	Ordinare	Preferențiale	Ordinare
SRL Magistrala Nord		66669		81.2%

- Lista filialelor și reprezentanțelor emitentului.
- Informația despre reorganizarea emitentului și a persoanelor afiliate acestuia.
- Informația privind registratorul și auditorul emitentului
 - Registratorul _SA “Grupa financiară”, mun. Chișinău, str. Armenească 55, of. 301, conduc. -Bondarev Viorica tel. /22/ 27-18-45 contr. Nr. 617 din 12,11,2010.
 - Auditorul _SRL “Audit-Plus” conducător – Croitoru Maria, contr. nr. 4 din 03,04,2012
- Informații despre obligațiile financiare neonorate.

16. Bilanțul contabil al emitentului la finele perioadei de gestiune:

Posturile bilanțului	La finele perioadei de gestiune curente, lei	La finele perioadei de gestiune precedente, lei
Activ		

1. Active pe termen lung		
1.1 Active nemateriale	8017	7992
1.2 Active materiale pe termen lung	3079796	499991
1.3 Active financiare pe termen lung	0	39400
1.4 Alte active pe termen lung	102590	110609
Total capitolul 1	3190403	657992
2. Active curente		
2.1 Stocuri de mărfuri și materiale	2809089	1036896
2.2 Creanțe pe termen scurt	1632149	118224
2.3 Investiții pe termen scurt	0	387500
2.4 Mijloace bănești	103629	9067
2.5 Alte active curente	1256	2882
Total capitolul 2	4546123	1554569
Total activ	7736526	2212561
Pasiv		
3. Capital propriu		
Capital statutar	821020	821020
Capital suplimentar		
Capital nevărsat	()	()
Capital retras	()	()
Total 3.1 Capital statutar și suplimentar	821020	821020
Rezerve stabilite de legislație		
Rezerve prevăzute de statut	14613	14613
Alte rezerve	527051	527051
Total 3.2 Rezerve	541664	541664
Corecții ale rezultatelor perioadelor precedente	157	
Profitul nerepartizat (pierdere neacoperită) al anilor precedenți	383361	383361
Profitul net (pierdere) al perioadei de gestiune	905203	
Profit utilizat al perioadei de gestiune		()
Total 3.3 Profit nerepartizat (pierdere neacoperită)	1288721	383361
Diferențe la reevaluarea activelor pe termen lung		
Subvenții		
Total 3.4 Capital secundar		
Total capitolul 3	2651405	1746045
4. Datorii pe termen lung – total		
4.1 Datorii financiare pe termen lung	639761	
4.2 Datorii pe termen lung calculate	1090386	
Total capitolul 4	1730147	0
5. Datorii pe termen scurt		
5.1 Datorii financiare pe termen scurt	300000	60000
5.2 Datorii comerciale pe termen scurt	3001183	364899
5.3 Datorii pe termen scurt calculate	53791	41617
Total capitolul 5	3354974	466516
Total pasiv	7736526	2212561

17. Raportul de profit și pierderi pentru perioada de gestiune:

Indicatorii	Perioada de gestiune curentă, lei	Perioada de gestiune precedentă, lei
1. Venitul din vânzări	23075011	7776657
2. Costul vânzărilor	21396175	7047461
3. Profitul brut (pierdere globală)	1678836	729196
4. Alte venituri operaționale	451168	11996
5. Cheltuieli comerciale		
6. Cheltuieli generale și administrative	1017686	787
7. Alte cheltuieli operaționale	498941	234592
8. Rezultatul din activitatea operațională: profit (pierdere)	613377	505813
9. Rezultatul din activitatea de investiții: profit (pierdere)	193509	18566
10. Rezultatul din activitatea financiară: profit (pierdere)	98317	(799)
11. Rezultatul din activitatea economico-financiară: profit (pierdere)	905203	523580
12. Rezultatul excepțional: profit (pierdere)		
13. Profitul (pierdere) perioadei raportate până la impozitare	905203	523580
14. Cheltuieli (economii) privind impozitul pe venit		
15. Profitul net (pierdere netă)	905203	523580

18. Informații suplimentare privind profitul societății și utilizarea acestuia:

Indicatorii	Perioada de gestiune curentă, lei	Perioada de gestiune precedentă, lei
1. Direcțiile de utilizare a profitului net pe parcursul perioadei de gestiune:	905203	523580
a) acoperirea pierderilor din anii precedenți		
b) rezerve stabilite de legislație;		
c) rezerve prevăzute de statut;		
d) alte rezerve;		
e) plata recompenselor membrilor consiliului societății și membrilor comisiei de cenzori;		
f) investirea în vederea dezvoltării producției;	905203	523580
g) plata dividendelor: • la acțiunile preferențiale; • la acțiunile ordinare		
h) alte scopuri		
2. Activele nete ale emitentului		
3. Activele nete ale emitentului în raport la:		
• o obligațiune; • o acțiune preferențială; • o acțiune ordinară		
4. Profitul net la o acțiune ordinară a societății		
5. Datoriile la dividendele anilor precedenți		
6. Dividendele anunțate la o acțiune de fiecare clasă a emitentului:		
• intermediare, • anuale.		

7. Valoarea unei acțiuni a societății (cu indicarea sursei de informație): • valoarea de piață; • valoarea estimativă		
19. Persoanele care au semnat bilanțul contabil.		
Administrator		V. Fedorcea
Cont. sef		M. Poberejnic
20. Opinia auditorului exprimată în raportul de audit al societății de audit care a efectuat auditul obligatoriu al rapoartelor financiare anuale.		

Darea de seamă anuală a SA "MelioserviceAgro" de tip deschis din or. Causeni, pentru anul 2011.

- Denumirea completă a emitentului Societate pe acțiuni MelioserviceAgro.
- Numarul și data înregistrării de stat IDNO1006608000911 din 27.07.1995.
- Sediul societății, nr. telefon, fax MD4300 or. Causeni, str. Sos. Tighinei, 25 tel. 26636
- Tipul principal de activitate constructivă de cladiri și alte lucrări de construcții.
- Persoanele cu funcții de răspundere
Presedintele Consiliului societății – Marusceac Petru
Director-general – Cerevco Victor
- Capitalul social la ultima zi dării de seama 1495390,0lei.
- Actionarii care dispun de nu mai puțin de 50% plus o acțiune cu drept de vot SRL Veliad-com- 100670buc. – (67,32%).
- Persoanele care au acces la informația confidențială
Director – Cerevco Victor
Contabil – Mocanu Zina
- Structura capitalului pe tipuri de acțiuni
Acțiuni simple – 149539, valoarea nominală a unei acțiuni – 10lei, cota în capital social -100%
- Denumirea registraturii-Registru SA, str. A. Scusev 47, mun. Chisinau, licența 000083, O. Documenti tel. 541942, contract nr. R101/87 din 18.03.2010.
- Contract încheiat cu compania de audit nu avem.

12. Bilantul SA MelioserviceAgro la data de 31.12.2011.

Nr. d/o	Articolele bilanțului	La finele perioadei de gestiune curente, lei	La finele anului de gestiune precedent, lei
1.	ACTIV		
1.1.	Active pe termen lung	3050150	3249980
2.	Active curente		
2.1.	Stocuri de mărfuri și materiale	-	-
2.2.	Creanțe pe termen scurt	363	143807
2.4.	Mijloace bănești	18436	-
	Total pe capitol 2	18799	143807
	Total general – activ	3098949	3393791
3.	PASIV		
3.1.	Capital statutar	1495390	1495390
3.2.	Alte rezerve	2621265	2621265
3.3.	Profit nerepartizat (pierdere n/acop)	(1480494)	(938157)
	Total cap 3.	2636162	3178448
4.	Datorii pe termen lung		
4.2.	Datorii pe termen lung calculate	-	149
	Total cap. 4.		149
5.	Datorii pe termen scurt		
5.1.	Împrumuturi pe termen scurt	62824	149174
	Total cap. 5.	432788	215144
	Total general-pasiv	3068949	3393791

13. Raportul privind rezultatele financiare ale SA MelioserviceAgro pe anul 2011

1.	Cheltuieli generale administrative	417936	137219
5.	Alte cheltuieli operaționale	1120	3467
6.	Rezultatul din activitatea operațională: profit (pierdere)	(407056)	(140686)
7.	Rezultatul din activitatea de investiții: profit (pierdere)	(135281)	(313013)
8.	Rezultatul din activitatea economică-financiară profit (pierdere)	(542337)	(453699)
9.	Profit net (pierdere)	(542337)	(453699)
10.	Activele nete ale emitentului	3178498	3178498
11.	Activele nete ale emitentului în raport la: o acțiune ordinară	21.3	21.3

14. Persoanele care au semnat bilanțul contabil:
director contabil **Cerevco Victor**
Mocanu Zina.

Î.M. CA „GRAWE CARAT Asigurări” S.A.

COMUNICAT INFORMATIV

privind hotărârile adoptate de Adunarea Generală Anuală Ordinară a Acționarilor Î.M. CA „GRAWE CARAT Asigurări” S.A. desfășurată la data de 06.04.2012 pe adresa: str. Alexandru Cel Bun, 49, mun. Chișinău

Adunarea Generală Anuală Ordinară a Acționarilor s-a desfășurat cu prezența acționarilor. Au participat 8 acționari, deținători a 56 830 acțiuni cu drept de vot emise de societate. Cvorumul întrunit de adunare a constituit 99,04% din numărul total de acțiuni emise de societate.

ADUNAREA GENERALĂ ANUALĂ ORDINARĂ A ACȚIONARILOR A ADOPTAT URMĂTOARELE HOTĂRÂRI:

- A aproba raportul Consiliului Societății privind activitatea Î.M. CA „GRAWE CARAT Asigurări” S.A. în anul 2011.
- A aproba raportul Comisiei de Cenzori asupra raportului financiar al Î.M. CA „GRAWE CARAT Asigurări” S.A. pentru anul 2011.
- A repartiza beneficiul înregistrat în anul 2011 de Î.M. CA „GRAWE CARAT Asigurări” S.A. pentru crearea rezervelor prevăzute de legislație.
- A aproba normativele de repartizare a beneficiului pentru anul 2012.
- A confirma Î.M. „GRANT THORTON” S.R.L. în calitate de societate de audit care va efectua auditul extern al societății în anul 2012 și a stabili cuantumul retribuției serviciilor acesteia.
- A aproba Organigrama Societății.
- A aproba modificările operate în Anexa la Statutul Societății.

Raportul anual al societății pe acțiuni Holding "Chișinău-Coninvest"

1. Perioada de gestiune anul 2011
2. Denumirea completă și prescurtată a societății pe acțiuni (emitentului)
Holding "Chișinău-Coninvest" S.A.
3. Numărul și data înregistrării de stat a emitentului. 1002600021558 / data 21.02.1996
4. Sediul societății, numerele de telefon și fax pentru relații:
MD2023, m. Chișinău, str.M. Manole5, tel/fax 47-25-77,47-24-55.
5. Principalele genuri de activitate: Gestionarea imobilului.
6. Lista persoanelor cu funcții de răspundere ale emitentului
Consiliul societății: Gurițanu T., Cazacu P., Mușuc I., Iațic N., Andronic R.
Organul executiv: Cecan M. – administrator.
Comisia de cenzori: adunarea generală precedentă nu a ales..
7. Lista insiderilor și a persoanelor afiliate emitentului și mărimea cotelor deținute în capitalul social al emitentului, conform formularului EM-1 din raportul anual al emitentului.
Consiliul societății: Gurițanu T. (20,51%), Cazacu P. (22,13%), Mușuc I. (0%), Iațic N. (0%), Andronic R. (0%).
Organul executiv: Cecan M. – administrator (0%).
8. Informația privind valorile mobiliare ale emitentului înregistrate în Registrul de stat al valorilor mobiliare la ultima zi a perioadei de gestiune (31 decembrie 2011).

Tip valori mobiliare	Codul ISIN	Numărul valorilor mobiliare, unități	Valoarea nominală a valorilor mobiliare, lei	Termen de circulație	Numărul valorilor mobiliare Răscumpărate pe parcursul perioadei de gestiune	Achiziționate pe parcursul perioadei de gestiune
Acțiuni ordinare	MD14CONI1002	103772	35	X	-	-
Acțiuni preferențiale	-	-	-	-	-	-
Obligațiuni	-	-	-	-	-	-

9. Capitalul social al emitentului la ultima zi a perioadei de gestiune.	3632020
10. Numarul de acționari înregistrați în registru la ultima zi a perioadei de gestiune	727

11. Lista acționarilor care la ultima zi a perioadei de gestiune dețin 5 și mai mult la sută din acțiunile cu drept de vot plasate ale emitentului.

Denumirea completă a persoanelor juridice/numele prenumele persoanei fizice, numărul de înregistrare (IDNO)/codul personal al persoanei fizice (IDNP)	Numărul de acțiuni cu drept de vot		Cota deținută în numărul total de acțiuni cu drept de vot ale emitentului, %	
	Preferențiale	Ordinare	Preferențiale	Ordinare
"Angur Grup" S.R.L. 1006600045866		42568		41,021
"Protalix" S.R.L. 1004600038035		25735		24,80
"TV-Telecom" S.R.L. 1002600019667		5812		5,601

12. Lista filialelor și reprezentanțelor emitentului. Nu sunt.
13. Informația despre reorganizarea emitentului și a persoanelor afiliate acestuia. Nu a avut loc.
14. Informația privind registratorul și auditorul emitentului
 - a) Registratorul R. I. „Grupa Financiară” S.A., m. Chișinău, str. Armenească 55, of. 301, Bodarev Viorica, 27-18-45, contr. Nr. 56 acor adițional din 03.03.2006
 - b) Auditorul: la adunarea precedentă nu a fost aprobată organizația de Audit.
15. Informații despre obligațiile financiare neonorate: – lipsă.

16. Bilanțul contabil al emitentului la finele perioadei de gestiune:

Posturile bilanțului	La finele perioadei de gestiune curente, lei	La finele perioadei de gestiune precedente, lei
Activ		
1. Active pe termen lung		
1.1 Active nemateriale	750	1843
1.2 Active materiale pe termen lung	2123212	2148632
1.3 Active financiare pe termen lung	19759	19759
Total capitolul 1	2143721	2170234
2. Active curente		
2.1 Stocuri de mărfuri și materiale	147291	197737
2.2 Creanțe pe termen scurt	2036250	
2.4 Mijloace bănești	39001	41929
2.5 Alte active curente	3660	7455
Total capitolul 2	2226202	3273711
Total activ	4369923	5443945
Pasiv		
3. Capital propriu		
Capital statutar	3632020	3632020
Total 3.1 Capital statutar și suplimentar	3632020	3632020
Alte rezerve	2268159	2268159
Total 3.2 Rezerve	2268159	2268159
Profitul nerepartizat (pierdere neacoperită) al anilor precedenți	(2291761)	(2291761)
Profitul net (pierdere) al perioadei de gestiune	(486040)	X
Total 3.3 Profit nerepartizat (pierdere neacoperită)	(2777801)	(2291761)
Total capitolul 3	3122378	3608418
4. Datorii pe termen lung – total		
4.1 Datorii financiare pe termen lung	26891	26891
4.2 Datorii pe termen lung calculate	35400	35400
Total capitolul 4	62291	62291
5. Datorii pe termen scurt		
5.2 Datorii comerciale pe termen scurt	995892	986250
5.3 Datorii pe termen scurt calculate	189362	786986
Total capitolul 5	1185254	1773236
Total pasiv	4369923	5443945

17. Raportul de profit și pierderi pentru perioada de gestiune:

Indicatorii	Perioada de gestiune curentă, lei	Perioada de gestiune precedentă, lei
1. Venitul din vânzări	325732	413899

2. Costul vânzării	254422	309900
3. Profitul brut (pierdere globală)	71310	103999
4. Alte venituri operaționale	1232007	1021619
5. Cheltuieli comerciale	-	-
6. Cheltuieli generale și administrative	728786	706600
7. Alte cheltuieli operaționale	1055605	515101
8. Rezultatul din activitatea operațională: profit (pierdere)	(481084)	(96083)
9. Rezultatul din activitatea de investiții: profit (pierdere)	(4956)	504328
10. Rezultatul din activitatea financiară: profit (pierdere)	-	-
11. Rezultatul din activitatea economico-financiară: profit (pierdere)	(486040)	408245
12. Rezultatul excepțional: profit (pierdere)	-	-
13. Profitul (pierdere) perioadei raportate până la impozitare	(486040)	408245
14. Cheltuieli (economii) privind impozitul pe venit	-	-
15. Profitul net (pierdere netă)	(486040)	408245

18. Informații suplimentare privind profitul societății și utilizarea acestuia:

Indicatorii	Perioada de gestiune curentă, lei	Perioada de gestiune precedentă, lei
- 2. Activele nete ale emitentului	3122378	3608418

19. Persoanele care au semnat bilanțul contabil.

Cecan M.

Lungu V.

Raportul anual al societății pe acțiuni "Întreprinderea de Colectare a Cerealelor din Lipcani"

1. Perioada de gestiune -2011.
2. Denumirea completă și prescurtată a societății pe acțiuni:
Societatea pe Acțiuni SA "Întreprinderea de Colectare a Cerealelor din Lipcani".
3. Numărul și data înregistrării de stat a emitentului – 1002604000421 /28.11.1995.
4. Sediul societății, numerele de telefon și fax pentru relații:
m. Briceni, or. Lipcani, str. Gorkii, 100. tel. /fax. 0 247 61461/ 61565.
5. Principalele genuri de activitate- servicii pentru agricultura.
6. Lista persoanelor cu funcții de răspundere ale emitentului.
Consilieri: Hans Reger, Boițu Ivan, Buric Serghei 16 acțiuni 0,0012%, Scerbani Lilia, Romanova Natalia.
Executiv director: Jocot Ivan
Comisia de cenzori: Melnic Galina, Donțu Anatol, Zota Andrei.
Contabil șef: Gherman Raisa
7. Lista insiderilor și a persoanelor afiliate emitentului și mărimea cotelor deținute în capitalul social al emitentului, conform formularului EM-1 din raportul anual al emitentului.
Reger Rodica, Reger Djesica, Boițu Ion, Boițu Dimitrie, Boițu Angela, Jocot Nina, Buric Galina, Gherman Alexandru
„Karl Walter Berkes- Pflanzenoel Großhandel"-1174739 acțiuni -99.43%
8. Informația privind valorile mobiliare ale emitentului înregistrate în Registrul de stat al valorilor mobiliare la ultima zi a perioadei de gestiune (31 decembrie).

Tip valori mobiliare	Codul ISIN	Numărul valorilor mobiliare, unități	Valoarea nominală a valorilor mobiliare, lei	Termen de circulație	Numărul valorilor mobiliare Răscumpărate pe parcursul perioadei de gestiune	Achiziționate pe parcursul perioadei de gestiune
Acțiuni ordinare	MD 14LIPC1003	1181473	10	X	-	-
Acțiuni preferențiale	-	-	-	-	-	-
Obligațiuni	-	-	-	-	-	-

9. Capitalul social al emitentului la ultima zi a perioadei de gestiune. 11814730
10. Numarul de acționari înregistrați în registru la ultima zi a perioadei de gestiune 142
11. Lista acționarilor care la ultima zi a perioadei de gestiune dețin 5 și mai mult la sută din acțiunile cu drept de vot plasate ale emitentului.

Denumirea completă a persoanelor juridice/numele prenumele persoanei fizice, numărul de înregistrare (IDNO)/codul personal al persoanei fizice (IDNP)	Numărul de acțiuni cu drept de vot		Cota deținută în numărul total de acțiuni cu drept de vot ale emitentului, %	
	Preferențiale	Ordinare	Preferențiale	Ordinare
„Karl Walter Berkes- Pflanzenoel Großhandel"	-	1174739	-	99,43%

12. Lista filialelor și reprezentanțelor emitentului-.
13. Informația despre reorganizarea emitentului și a persoanelor afiliate acestuia-.
14. Informația privind registratorul și auditorul emitentului
 - a) „Registru-Corect" SA, Chișinău, str. Columna, 87. Licența nr. 016714 de la 10.02.05, Marina Bîtcă, tel.. 22 220793, contract 186/06 de la 10.02.2006.
 - b) „Scerbatiuc Valentin" Îl or. Briceni str. Lermontov, 17, contract 12/04 de la. 30.01.2012, tel. 024723200 licența A MM II N036480 DE LA 25.01.2011.
15. Informații despre obligațiile financiare neonorate.

Tipul obligațiunii	Termenul de scadență	Suma neonorată a obligațiunii la finele perioadei de gestiune, lei
Împrumut pe termen lung	30.12.2014	199700
Împrumut pe termen scurt	31.12.2012	6718706

16. Bilanțul contabil al emitentului la finele perioadei de gestiune:

Posturile bilanțului	La finele perioadei de gestiune curente, lei	La finele perioadei de gestiune precedente, lei
Activ		
1. Active pe termen lung		
1.1 Active nemateriale	3990	3990
1.2 Active materiale pe termen lung	17408661	14733360
1.3 Active financiare pe termen lung	4400	4400
1.4 Alte active pe termen lung	-	-
Total capitolul 1	17415056	14740254
2. Active curente		
2.1 Stocuri de mărfuri și materiale	2250667	2855435
2.2 Creanțe pe termen scurt	877079	408295

2.3 Investiții pe termen scurt	-	-
2.4 Mijloace bănești	26999	54818
2.5 Alte active curente	2373	4631
Total capitolul 2	3157118	3323179
Total activ	20572174	18063433
Pasiv		
3. Capital propriu		
Capital statutar	11814730	11814730
Capital suplimentar	-	-
Capital nevărsat	(-)	(-)
Capital retras	(-)	(-)
Total 3.1 Capital statutar și suplimentar	11814730	11814730
Rezerve stabilite de legislație	27064	27064
Rezerve prevăzute de statut	675111	675111
Alte rezerve	1196210	1196210
Total 3.2 Rezerve	1898385	1898385
Corecții ale rezultatelor perioadelor precedente	-	-
Profitul nerepartizat (pierdere neacoperită) al anilor precedenți	(3760611)	(3760611)
Profitul net (pierdere) al perioadei de gestiune	(650350)	x
Profit utilizat al perioadei de gestiune	(-)	x
Total 3.3 Profit nerepartizat (pierdere neacoperită)	(4410961)	(3760611)
Diferențe la reevaluarea activelor pe termen lung	-	-
Subvenții	-	-
Total 3.4 Capital secundar	-	-
Total capitolul 3	9302154	9952504
4. Datorii pe termen lung – total		
4.1 Datorii financiare pe termen lung	199700	199700
4.2 Datorii pe termen lung calculate	-	-
Total capitolul 4	199700	199700
5. Datorii pe termen scurt		
5.1 Datorii financiare pe termen scurt	6718706	5305293
5.2 Datorii comerciale pe termen scurt	4301474	2425256
5.3 Datorii pe termen scurt calculate	50140	180680
Total capitolul 5	11070320	7911229
Total pasiv	20572174	18063433

17. Raportul de profit și pierderi pentru perioada de gestiune:

Indicatorii	Perioada de gestiune curentă, lei	Perioada de gestiune precedentă, lei
1. Venitul din vânzări	8800089	3804812
2. Costul vânzărilor	8387579	3365955
3. Profitul brut (pierdere globală)	412510	438857
4. Alte venituri operaționale		2141
5. Cheltuieli comerciale	25216	122131
6. Cheltuieli generale și administrative	1130782	635306
7. Alte cheltuieli operaționale	212274	3024
8. Rezultatul din activitatea operațională: profit (pierdere)	(955762)	(319463)
9. Rezultatul din activitatea de investiții: profit (pierdere)	(32904)	10436
10. Rezultatul din activitatea financiară: profit (pierdere)	338316	474320
11. Rezultatul din activitatea economico-financiară: profit (pierdere)	(650350)	165293
12. Rezultatul excepțional: profit (pierdere)	-	-
13. Profitul (pierdere) perioadei raportate până la impozitare	(650350)	165293
14. Cheltuieli (economice) privind impozitul pe venit	-	-
15. Profitul net (pierdere netă)	(650350)	165293

18. Informații suplimentare privind profitul societății și utilizarea acestuia:

Indicatorii	Perioada de gestiune precedentă, lei	Perioada de gestiune curentă, lei
1. Direcțiile de utilizare a profitului net pe parcursul perioadei de gestiune:	-	-
a) acoperirea pierderilor din anii precedenți	-	-
b) rezerve stabilite de legislație;	27064	27064
c) rezerve prevăzute de statut;	675111	675111
d) alte rezerve;	1196210	1196210
e) plata recompenselor membrilor consiliului societății și membrilor comisiei de cenzori;	-	-
f) investirea în vederea dezvoltării producției;	-	-
g) plata dividendelor: • la acțiunile preferențiale; • la acțiunile ordinare	-	-
h) alte scopuri	-	-
2. Activele nete ale emitentului	9302154	9952504
3. Activele nete ale emitentului în raport la:		
• o obligațiune	-	-
• o acțiune preferențială	-	-
• o acțiune ordinară	7,87	8,42
4. Profitul net la o acțiune ordinară a societății	(0,55)	-
5. Datoriile la dividendele anilor precedenți	-	-
6. Dividendele anunțate la o acțiune de fiecare clasă a emitentului: • intermediare, • anuale.	-	-
7. Valoarea unei acțiuni a societății (cu indicarea sursei de informație): • valoarea de piață; • valoarea estimativă	-	-

19. Persoanele care au semnat bilanțul contabil –

Jocot Ivan
Gherman Raisa

Director
Contabil Șef.

20. Opinia auditorului exprimată în raportul de audit al societății de audit care a efectuat auditul obligatoriu al rapoartelor financiare anuale- Rapoartele financiare corespund cerințelor naționale de contabilitate.

Stimate acționar al S.A. "Costești"

Consiliul S.A. "Costești" anunță despre convocarea adunării generale ordinare anuale a acționarilor la 11.05.2012 orele 9.00, pe adresa: s. Costești, r-ul Ialoveni. În incinta societății. Înregistrarea între orele 8.00-8.30.

ORDINEA DE ZI:

1. Aprobarea dării de samă a Consiliului Societății privind rezultatele activității în anul 2011
2. Darea de seamă a organului executiv despre activitatea economico-financiară în 2011 și direcțiile principale de activitate pentru anul 2012.
3. Aprobarea dării de samă a Comisiei de cenzori pe anul 2011.
4. Repartizare profitului pe anul 2011 și aprobarea normelor de repartizare a profitului societății pentru anul 2012.
5. Confirmarea organizației de audit și stabilirea cuantumului plății pentru serviciile prestate.
6. Aprobarea statutului societății în redacție nouă.
7. Legalizarea semnăturilor președintelui și secretarului pe procesul verbal al adunării generale.

Adunarea generală ordinară anuală a acționarilor va fi ținută cu prezența acționarilor sau reprezentanților lor, prezentând buletinul de identitate s-au procura perfectată în conformitate cu prevederile legislației.

Lista acționarilor cu drept de participare la adunarea generală ordinară anuală a acționarilor este întocmită 11.04.2012 de către R.I. "Registru "S.A.

S-a stabilit, că acționarii pot lua cunoștință cu materialele pentru ordinea de zi a Adunării cu zece zile înainte de ținerea ei orele(9.00-16.00) la sediul societății pe adresa: r-ul Ialoveni, s. Costești.

Acționarii vor fi informați despre convocarea adunării generale ordinare anuale a acționarilor prin expedierea avizelor acționarilor reprezentanților, lor legali, sau deținătorilor nominali și publicarea informației în ziarul "Capital Market".

Participanții la adunarea generală ordinară a acționarilor se vor înregistra de către Comisia de înregistrare Țonu G, Bivol Z, Dogot M.

Relații la telefon 0268-51-396.

SA „Avicola”

COMUNICAT INFORMATIV

privind rezultatele adunării generale ordinare a acționarilor SA „Avicola”

Adunarea generală a ordinară a acționarilor SA "Avicola" care a avut loc cu prezența acționarilor la data de 06.04.2012, pe adresa Corlăteni r-l Rîșcani, cu cvorumul de 89,55%,

AU FOST EXAMINATE SI APROBATE URMATOARELE DECIZII:

1. Aprobarea dării de seamă a Consiliului Societății privind rezultatele activității societății pe anul 2011 și direcțiile principale de dezvoltare pe anul 2012.
2. Aprobarea dării de seamă anuală financiară a societății pe anul 2011.
3. Aprobarea dării de seamă anuală a comisiei de cenzori a societății pe anul 2011.
4. Aprobarea repartizării profitului obținut în anul 2011 și normativele de repartizare pe a. 2012.
5. Membrii consiliului societății au fost aleși: Ursu Nicolai, Gordila Nicolae Z Bold Veaceslav, Cojocar Larisa, Urzică Eugeniu și aprobat cuantumul retribuției muncii acestora.
6. Aprobarea auditorului societății „Leuaudit-fin" SRL cu stabilirea cuantumului retribuției serviciilor prestate.

S-a hotărât de a împuternici comisia de cenzori a societății cu dreptul de a autentifica procesele verbale ale adunării generale anuale a acționarilor.

Director SA „Avicola” **Iu. Urzică**

S.A. „Drumuri-Strășeni”

CU UN VOT ANONIM

AU FOST APROBATE URMATOARELE HOTARIRI LA ORDINEA DE ZI

1. Aprobarea emisiunii suplimentare de acțiuni ordinare nominative cu valoarea nominală de 10 lei fiecare, de aceeași clasă în număr de 96350 acțiuni
2. Majorarea capitalului social prin efectuarea emisiunii suplimentare închise de acțiuni în număr de 96350 acțiuni ordinare nominative, cu valoarea nominală de 10 lei fiecare, de aceeași clasă, în sumă totală de 963500 lei, ca aport la majorarea Capitalului Social mijloacele fixe transmise din partea Ministerului Transporturilor și Infrastructurii Drumurilor al RM, estimate la prețul de piață de întreprinderea de Evaluare SC „Valmarket” SRL conform Raportului de evaluare nr. 03.2012/02-EP.
3. A transmite Consiliului societății, împuternicirile de a întocmi „Darea de seamă despre rezultatele emisiunii suplimentare a valorilor mobiliare” și „Lista subscritorilor la emisiunea suplimentară a valorilor mobiliare”, conform termenului stabilit pentru primirea cererilor din partea acționarilor doritori de a participa la emisia suplimentară de acțiuni.
4. Aprobarea următoarelor modificări a statutului S.A. „Drumuri Strășeni” în capitolul II „Capitalul social, acțiunile și obligațiunile societății”:

la articolul 5 aliniatul (1), sintagma „constituie 8 469 990 lei împărțit în 846999 acțiuni” se substituie cu sintagma „constituie 9 433 490 lei împărțit în 943349 acțiuni.

S.A. „Drumuri-Strășeni”

în următoarea componență:

Cheibaș Silvia, Staver Svetlana, Polișciuc Sergei, Ceban Mariana, Veronica Milehov Director-manager S.A. „Drumuri Strășeni”

B. Croitor

Stimați acționari ai „CRISTINA-30” S.A.

În temeiul deciziei Consiliului Societății din 09.04.2012, organul executiv al societății anunță acționarii despre convocarea adunării generale anuale a acționarilor, pentru data de 18.05.2012, pe adresa mun. Chișinău, str. Zelinski nr. 7 of. 511. Începutul înregistrării – ora 10:00, încheierea înregistrării – ora 10:55. Începutul adunării – ora 11:00.

ORDINEA DE ZI:

1. Aprobarea dării de seamă a Consiliului Societății privind rezultatele activității în anul 2011.
2. Examinarea dării de seamă financiară a Organului executiv privind rezultatele activității pe perioada anului 2011 și perspectivele dezvoltării pe anul 2012.
3. Aprobarea dării de seamă a Comisiei de cenzori a societății privind rezultatele activității în anul 2011.
4. Cu privire la distribuția veniturii nete a Societății pe anul 2011 și plata dividendelor. Aprobarea normativelor de repartizare a veniturii pe anul 2012.
5. Aprobarea tranzacțiilor societății.
6. Reconfirmarea hotărârilor primite la Adunarea generală anuală a acționarilor din 17 mai 2011.

Adunarea se desfășoară cu prezența acționarilor. Lista acționarilor care au dreptul să participe la adunarea generală este întocmită la situația din 10 aprilie 2012.

Cu materialele pentru ordinea de zi a adunării generale acționarii se pot familiariza pe adresa mun. Chișinău, str. Zelinski nr. 7 etajul 5 bir. 511, în perioada 07 mai 2012 – 17 mai 2012, între orele 10.00 și 14.00 zilnic în afara zilelor de odihnă.

Pentru a participa la adunare acționarii trebuie să poseze buletinul de identitate, reprezentanții acționarilor – buletinul de identitate și procura legalizată conform legislația în vigoare.

Telefoanele de contact: 221168.

ГODOVAYA OTCHETNOST' EMITENTA CENNIX BUMAG AKCIONERNOGO OBSHCHVA «CALCAR» ZA 2011 GOD

- Отчетный период-2011 год
- Полное и сокращённое наименование эмитента:
Акционерное общество по производству нерудных СМ «Calcar», АО «Calcar».
- Номер и дата государственной регистрации эмитента:
№1002604000074 от 22 сентября 1992 года.
- Место нахождения общества, номер телефона и факса:
с. Белявинь, р. Бричень, тел. /247/45130, тел/факс 45145.
- Основные виды деятельности: Разработка месторождения известняков открытым способом.
- Сведения о должностных лицах общества:
Председатель Совета общества – Владимир Возиян,
Генеральный директор – Нина Грикаловская.
- Список инсайдеров и аффилированных лиц эмитента и величина принадлежащих им долей в уставном капитале эмитента, согласно форме EM-1 годовой отчетности эмитента:
Члены Совета общества:
1) Возиян Владимир
2) Рошка Андрей
3) Грикаловский Борис
4) Солоненко Василий
5) Пеева Ирина
Члены Ревизионной комиссии:
1) Беличук Виктор
2) Ступа Анна
3) Марко Людмила
Генеральный директор – Грикаловская Нина
Аффилированные лица:
1) Возиян Наталья
2) Рошка Галина
3) Грикаловский Степан
4) Солоненко Мария
5) Пеев Сергей

8. Структура уставного капитала эмитента по видам акций:

Вид размещенных акций	Количество (единиц)	Номинальная (уставная) стоимость одной акции (лей)	Доля в уставном капитале (%)	Сведения о дивидендах
Именные акции	30707	50	100	За 2011 год дивиденды не начислялись и не выплачивались
ИТОГО:	30707	50	100	

- Уставный капитал эмитента на последний день отчетного периода. 1535350
- Количество акционеров, зарегистрированных на последний день отчетного периода. 142
- Акционеры, владеющие более 5% голосующих акций:
· ООО «SNB & Co» – 60,25%
· Грикаловский Борис – 18,85%.
- Филиалы и представительства эмитента – ООО «VAR-PIETRIS».
- Реорганизации эмитента в 2011 году не имела место.
- Сведения о лице, уполномоченном вести реестр владельцев ценных бумаг эмитента:
АО «Registru-Corect», лицензия АММII №016714 от 10.02.2005 года, тел. 22-61-23, м. Кишинэу, ул. Колумна, 87.
- Сведения о независимой аудиторской компании:
ООО «Ecofin-Audit-Service», лицензия АММ II №027819 от 28.03.2007, тел. 279-729, м. Кишинэу, ул. Когэлничану, 34.
- Краткие тезисы аудиторской компании:
Финансовая отчетность АО «Calcar» даёт достаточно полное и верное представление о финансовом положении фирмы по состоянию на 31 декабря. 2011 года, а также о финансовых результатах его деятельности, движении собственного капитала и денежных средств в 2011 году.
- Основные тезисы ревизионной комиссии:
Ревизионная комиссия подтверждает финансовую отчетность АО «Calcar» за 2011 год.
Бухгалтерская отчетность содержит реальные данные финансово-экономического состояния общества.
- Информация о невыплаченных финансовых обязательствах: —.

19. Сокращённый бухгалтерский баланс АО «Calcar» на 31.12.2011 года

СТАТЬИ БАЛАНСА	На конец текущего отчетного периода (лей)	На конец предыдущего отчетного года (лей)
Актив		
1.2. Долгосрочные материальные активы	19365848	18615460
2. Текущие активы		
2.1. Товарно-материальные запасы	6404379	5833893
2.2. Краткосрочная дебиторская задолженность	1194681	381449
2.4. Денежные средства	8625	48197
2.5. Другие текущие активы	663024	1298032
Баланс	27636557	26177031
Пассив		
3.1. Уставный и дополнительный капитал	1982961	1982961
3.2. Резервы	15058213	14624567
3.3. Нераспределенная прибыль (непокрытый убыток)	254615	628101
3.4. Неосновной капитал	637222	637222
4. Долгосрочные обязательства – итого	3804000	90043
5. Краткосрочные обязательства – итого	5899546	8214137
Баланс	27636557	26177031

20. Сокращённый отчёт о финансовых результатах на отчётную дату

ПОКАЗАТЕЛИ	Отчетный период (лей)	Предыдущий год (лей)
1. Чистые продажи	24233092	17089413
2. Себестоимость продаж	7511609	5446657
3. Валовая прибыль (убытки)	16721483	11642756
13. Прибыль отчетного периода до налогообложения	310212	733838

15. Чистая прибыль (убыток)	310212	733838
23. Количество акционеров	143	143

Дополнительная информация о прибыли общества и его использовании:

Показатели	Текущий отчетный период, лей	Предыдущий отчетный период, лей
1. Направления использования чистой прибыли на протяжении предыдущего отчетного года:	733800	1534480
a) покрытие убытков прошлых лет	105700	62116
b) резервы, установленные законодательством;		
c) резервы, предусмотренные уставом;		
d) прочие резервы;	138100	306000
e) плата вознаграждения членам совета общества и членам ревизионной комиссии;	-	-
f) инвестирование в целях развития производства;	490000	1166364
g) выплата дивидендов;		
• по привилегированным акциям; • по простым акциям	-	-
h) иные цели		
2. Чистые активы эмитента	17933011	17872851
3. Чистые активы эмитента по отношению к:		
• одной облигации	-	-
• одной привилегированной акции	-	-
• одной простой акции	584	582,04
4. Чистая прибыль на одну простую акцию общества	10,10	23,90
5. Обязательства по дивидендам прошлых лет		-
6. Объявленные дивиденды на одну акцию каждого класса эмитента: • промежуточные, • годовые.	-	-
7. Стоимость одной акции общества (с указанием источника информации): • рыночная стоимость; • оценочная стоимость		

21. Лица, подписавшие бухгалтерский баланс:

Генеральный директор
Главный бухгалтер

Нина Грикаловская
Мария Димитриу.

Darea de seamă a SA „Mecgrato” pe anul 2011

- Denumirea completă și prescurtată a emitentului – SA „Mecgrato”
- Numărul și data înregistrării de stat a emitentului: – 1003604150563; din 27.01.1995
- Sediul societății, numerele de telefon și fax pentru relații
– r-I Edineț, or. Cupcini, str. Renașterii 1,246-71470,71554.
- Principalele genuri de activitate – servicii, comerț
- Persoanele cu funcții de răspundere ale societății:
* președintele consiliului – Flocea Valentina
* președintele organului executiv – Purcăreanu Ghgeorghe
* președintele consiliului de cenzori – Hasna Valerii
- Persoanele care dețin, individual sau împreună cu persoanele afiliate, cel puțin 50% plus o acțiune din volumul total al acțiunilor cu drept de vot ale emitentului. – –
- Persoanele care au acces la informația confidențială în virtutea funcției deținute, a condițiilor contractelor sau în urma delegării dreptului respectiv din partea emitentului ori a altui insider al acestuia.
- Persoanele fizice care în decursul ultimelor 6 luni în oricare mod cad sub incidența punctelor 5-7.
- Persoanele fizice afiliate persoanelor specificate la punctele 5-8. – –
- Capitalul social al emitentului în profilul tipurilor de acțiuni: 701910

Tipul acțiunilor plasate	Numărul (unității)	Valoarea nominală (fixată) a unei acțiuni (lei)	Cota în capitalul social, %	Descrierea succintă a acțiunilor, inclusiv dreptul la vot, dividende, valoarea lor de lichidare
Ordinare	70191	10	100	
Ordinare Preferențiale (în profitul claselor)				Ordinare, nominative.
Total	70191	10	100	

- Informații privind obligațiile plasate de societate în profilul claselor acestora: numărul în unități, valoarea nominală, mărimea dobânzii anuale (altor venituri aferente obligațiunii), termenul de circulație.
- Lista persoanelor înregistrate în registru care dețin 5 și mai mult la sută din acțiunile cu drept de vot ale emitentului.

Denumirea completă a persoanelor juridice/numele prenumele persoanei fizice, numărul de înregistrare (IDNO)/codul personal al persoanei fizice (IDNP)	Numărul de acțiuni cu drept de vot		Cota deținută în numărul total de acțiuni cu drept de vot ale emitentului, %	
	Preferențiale	Ordinare	Preferențiale	Ordinare
Roșca Galina	-	12198	-	17,3
Olari Emilia		12200		17,3
Flocea Valentina	-	9250	-	13,1
Salagor Nadejda	-	21973	-	31,3

- Lista întreprinderilor care emitentul deține 25 și mai mult la sută din acțiunile (cotele-părți) cu drept de vot: —.
- Lista filialelor și reprezentanțelor emitentului. – –
- Informații vizind persoana împuternicită cu ținerea registrului deținătorilor valorilor mobiliare ale emitentului: denumirea completă, sediul, numărul licenței și termenul de valabilitate a acesteia, numărul și data încheierii contractului, numărul telefonului de contact. Comp. „Registru-corect” SRL, m. Chișinău, str. Columna 87; tel.: 226123; cont. Nr. 10/09 din 28 mai 2009.
- Informații despre evenimentele, ce au influențat sau pot influența esențial starea financiară a emitentului (reorganizarea emitentului și a persoanelor afiliate ale acestuia; cazurile de achiziționare sau răscumpărare a acțiunilor; efectuarea tranzacțiilor de proporții (cu indicarea deciziilor organelor de conducere privind efectuarea lor), ofertelor tender, lansarea noilor tipuri de producție; ieșirea pe noile piețe de desfacere etc.) – –

17. Bilanțul contabil rezumativ al emitentului la data raportată

Posturile bilanțului	La finele perioadei de gestiune curente. (lei)	La finele anului de gestiune precedent, (lei)
Activ		

1. Active pe termen lung	2456002	2441277
1.1 Active nemateriale	1914	3326
1.2 Active materiale pe termen lung	2446094	2429957
1.3 Active financiare pe termen lung	7994	7994
1.4 Alte active pe termen lung		
2. Active curente	2070510	1282531
2.1 Stocuri de mărfuri și materiale	1349313	880947
2.2 Creanțe pe termen scurt	438092	164543
2.3 Investiții pe termen scurt	-	-
2.4 Mijloace bănești	283105	237041
2.5 Alte active curente	-	-
Bilanț	4526512	3723808
Pasiv		
3. Capital propriu	3835617	3169107
3.1 Capital statutar și suplimentar		
Capital statutar	701910	701910
Capital suplimentar		
Capital nevărsat	()	()
Capital retras	()	()
Total 3.1	701910	701910
3.2 Rezerve	1582336	1582336
inclusiv: – stabilite de legislație		
- prevăzute de statut	12914	12914
- alte rezerve	1569422	1569422
3.3 Profit nerepartizat (pierdere neacoperită)		
Corecții ale rezultatelor perioadelor precedente		
Profit nerepartizat (pierderea neacoperită) al anilor precedenți	884861	567012
Profit net (pierderea) al anului de gestiune	610565	317849
Profit utilizat al anului de gestiune	()	()
Total 3.3	884861	884861
3.4 Capital secundar		
Total capitoul 3	3835617	3169107
4. Datorii pe termen lung – total	500000	-
4.1 Datorii financiare pe termen lung		
4.2 Datorii pe termen lung calculate	-	-
5. Datorii pe termen scurt	690895	54701
5.1 Datorii financiare pe termen scurt	-	-
5.2 Datorii comerciale pe termen scurt	85819	10388
5.3 Datorii pe termen scurt calculate	36408	44313
Bilanț	4526512	3723808

18. Darea de seamă rezumativă privind rezultatele financiare la data raportată

Indicatorii	Perioada raportată	Anul precedent
1. Vînzări nete	2611035	1665499
2. Costul vînzărilor	2094091	1472883
3. Profitul brut (pierdere globală)	516944	192616
4. Alte venituri operaționale	475312	446222
5. Cheltuieli comerciale	164687	-
6. Cheltuieli generale și administrative	177585	175925
7. Alte cheltuieli operaționale	57270	28124
8. Rezultatul din activitatea operațională profit (pierdere)	592714	304252
9. Rezultatul din activitatea de investiții: profit (pierdere)	-	-
10. Rezultatul din activitatea financiară: profit (pierdere)	17851	13597
11. Rezultatul din activitatea economico – financiară: profit (pierdere)	610565	317849
12. Rezultatul excepțional: profit(pierdere)	-	-
13. Profitul (pierderea) perioadei raportate pînă la impozitare	610565	317849
14. Cheltuieli (economie) privind impozitul pe venit	-	-
15. Profitul net (pierderea netă)	610565	317849
16. Direcțiile de utilizare a profitului net pe parcursul anului de gestiune precedent:		
a) rezerve stabilite de legislație;		
b) rezerve prevăzute de statut;	12914	12914
c) alte rezerve;		
d) plata dividendelor;		
- la acțiunile preferențiale		
- la acțiunile ordinare		
e) alte scopuri		
17. Activele nete ale emitentului		
18. Activele nete ale emitentului în raport la:	4526512	3723808
- o obligațiune	-	-
- o acțiune preferențială	-	-
- o acțiune ordinară	64	53
19. Profitul net la o acțiune ordinară a societății	8,6	4,5
20. Datoriile la dividendele anilor precedenți	34398	34398
21. Dividendele la o acțiune a emitentului:		
- plătite în avans pe parcursul anului raportat		
- propuse de Consiliul societății conform totalurilor anului raportat		
22. Prețul de piață al unei acțiuni a societății (cu indicarea sursei de informare)		
- minimal		
- maximal		
- mediu		
23. Numărul de acționari	281	281

Director SA „Mecgrato”
Contabil-șef

G. Purcăreanu
S. Rusnac

Consiliul Societății „PEȘTE” SA

anunță convocarea adunării anuale ordinare a acționarilor pentru data de 18 mai 2012 la adresa: r-l Singerei, sat. Chișcăreni, str. Colhoznică 16. Înregistrarea acționarilor va începe la ora 10:00. Începutul adunării – ora 11:00

ORDINEA DE ZI:

1. Aprobarea dării de seamă a organului de conducere referitor la rezultatele activității pentru anul 2011 și perspectivele dezvoltării pentru anul 2012.
2. Aprobarea raportului anual al Comisiei de cenzori pentru anul 2011.
3. Aprobarea avizului organului de audit.
4. Alegerea membrilor Consiliului Societății.
5. Alegerea membrilor Comisiei de cenzori.
6. Darea de seamă financiară a Societății pe anul 2011
7. Alegerea Companiei de Audit.
8. Repartizarea profitului.

Lista acționarilor cu drept de vot este perfectată conform situației la 16.05.2011

Cu materialele aferente ordinea de zi, acționarii vor avea posibilitatea de a se familiariza începînd cu data de 25.05.2012.

Pentru participarea la adunare, acționarii vor avea buletinul de identitate, iar reprezentanții lor – o procură perfectată în modul stabilit de legislație.

Consiliul Societății

Совет акционеров АО „RAZA DE SUD”

сообщает о созыве годового общего собрания акционеров, которое состоится 14 мая 2012 года в очной форме по адресу: г. Кахул, ул. Фрунзе, 62.

ПОВЕСТКА ДНЯ:

1. Отчет Совета Общества.
2. Отчет ревизионной комиссии.
3. Выборы Совета Общества.
4. Выборы ревизионной комиссии общества.
5. Основные направления деятельности общества на 2012 год.

Начало регистрации – 11.00.
Начало собрания – 12.00.

С материалами к повестке дня акционеры смогут ознакомиться, начиная с 3 мая 2012 года с 10.00 до 17.00 у директора общества. Список акционеров с правом участия в собрании должен быть составлен независимым регистратором общества по состоянию на 30 марта 2012 года.

Акционеры должны иметь при себе удостоверение личности, а их представители – доверенности и удостоверения личности.

Comunicat informativ al S.A. „Minerul”.

Stimați acționari, în baza deciziei Consiliului Societății, Vă aducem la cunoștință despre convocarea adunării generale anuale cu prezența acționarilor, care se va petrece pe data de 19 mai 2012, la ora 10.00, pe adresa: s. Cocieri, r-ul Dubăsari, mina de piatră.

ORDINEA DE ZI:

1. Darea de seamă a organelor de conducere privind rezultatele activității economico-financiare pentru anul 2011 și prognoza dezvoltării pentru anul 2012.
2. Darea de seamă a cenzorului.
3. Repartizarea profitului (perderilor) anului 2011 și aprobarea normativelor de repartizare a profitului net pe anul 2012.
4. Alegerea conducătorului societății (organului executiv).
5. Alegerea consiliului de administrare a societății și a comisiei de cenzori.
6. Aprobarea cuantumului de remunerare a muncii pentru anul 2012 a membrilor Consiliului societății și a cenzorului.
7. Aprobarea statutului în redacției nouă.

УВАЖАЕМЫЙ АКЦИОНЕР S.A. «ВУКУРИЯ»

Совет SA «Висурия» сообщает о созыве годового очередного общего собрания акционеров SA «Висурия» на 25 мая 2012 года в 11.00 в помещении Общества по адресу мун. Кишинэу, ул. Колумна, 162, актовый зал с регистрацией участников собрания с 9.00 до 10.45

СО СЛЕДУЮЩЕЙ ПОВЕСТКОЙ ДНЯ:

1. Рассмотрение и утверждение отчета исполнительного органа и Совета о результатах деятельности за 2011 год.
2. Рассмотрение годового финансового отчета.
3. Рассмотрение и утверждение годового отчета ревизионной комиссии.
4. Рассмотрение заключения аудиторской организации.
5. Распределение годовой прибыли за 2011 год и утверждение нормативов распределения прибыли на 2012 год.
6. Избрание членов Совета и резерва, установление размера оплаты труда, годовых вознаграждений и компенсаций.
7. Утверждение аудиторской компании и установление размера оплаты услуг.
8. О передаче функций ревизионной комиссии аудиторской компании и установление размера оплаты услуг.
9. О совершении крупной сделки.
10. О порядке заверения подписей председателя и секретаря на протоколе годового общего собрания акционеров.

Список акционеров, имеющих право участвовать в собрании, составлен независимым регистратором SA «Registrator Centru» по состоянию на 10 апреля 2012 г.

С материалами к повестке дня акционеры могут ознакомиться с 15 мая 2012 г. с 9.00 до 12.00 в рабочие дни по адресу: мун. Кишинэу, ул. Колумна, 162, административный корпус, юридический отдел. Регистрация акционеров проводится с 9.00 до 10.45.

Для регистрации акционер обязан предъявить документ, удостоверяющий личность, а представитель акционера – также и доверенность, оформленную в установленном законом порядке. О результатах собрания акционеры будут уведомлены публикацией в газете „Capital Market”.

Информация по телефону – 29.56.92

Spre atenția acționarilor SA „MONTAJCOM”

Informația cu privire la rezultatele ofertei publice înregistrată conform Hotărârii CNPF nr. 8/8 din 17 februarie 2012.

- 1) Data întocmirii – 10/04/2012;
- 2) Numele, prenumele ofertantului – Vasile TUTUNARU, IDNP -0961911480496
- 3) Compania de brokeri: «VALINVEST» SA
- 4) Denumirea emitentului de valori mobiliare: SA „MONTAJCOM”, IDNO – 1003600087162
- 5) Numărul de valori mobiliare solicitat în cadrul ofertei publice – 27000 acțiuni (45,02%);
- 6) Numărul și cota valorilor mobiliare depuse în cadrul ofertei publice – 16594 acțiuni (27,67%);
- 7) Numărul de valori mobiliare procurate de ofertant și suma totală plătită – 16594 acțiuni, suma plătită – 49782,00 lei;
- 8) Cota valorilor mobiliare deținute de ofertant și persoanele sale afiliate după închiderea ofertei publice – 40157 acțiuni (66,96%);
- 9) Data începerii achitării cu deținătorii de valori mobiliare care au acceptat oferta publică – 06.04.2012;
- 10) Modul de achitare cu deținătorii de valori mobiliare – Achitarea cu persoanele fizice care au acceptat oferta publică s-a efectuat în numerar la prezentarea documentului de identitate la sediul brokerului conform Regulilor Bursei de Valori a Moldovei și a procedurilor Depozitarului Național de Valori Mobiliare începînd cu data decontării.

Raportul anual al societății pe acțiuni "POLIGRAFIST"

1. Perioada de gestiune anul 2011.
2. Denumirea completă și prescurtată a societății pe acțiuni – Societatea pe acțiuni "POLIGRAFIST", "POLIGRAFIST" SA.
3. Numărul și data înregistrării de stat a emitentului. 1003606006930 din 15.05.1995
4. Sediul societății, numerele de telefon și fax pentru relații. Republica Moldova, or. Telenești, str. Renașterii 57, tel. 22195
5. Principalele genuri de activitate: Edituri, Tipărire și activități anexe, Comerțul cu amănuntul al cărților, ziarelor și rechizitelor de birou, Servicii de expediere și transport.
6. Lista persoanelor cu funcții de răspundere ale emitentului:
Director – VEREJAN Valentin,
Contabil-șef – ȘOVA Nina.
Membrii Consiliului – CUCULESCU Vasile, COCIU Igor (3900 acțiuni, sau 4,88%), NASTAS Alexandru, BARABAȘ Igor (3900 acțiuni, sau 4,88%), ARNAUT Nicolae.
Membrii Comisei de cenzori – GHEORGHITA Vasile, CIUMAC Svetlana (254 acțiuni, sau 0,32%), ROȘU Valentina, (212 acțiuni, sau 0,27%),.
7. Lista insiderilor și a persoanelor afiliate emitentului și mărimea cotelor deținute în capitalul social al emitentului, conform formularului EM-1 din raportul anual al emitentului:
CARANDA-98 SRL (36147 acțiuni, sau 45,18%), BURLEA Rodica, RUSU Dumitru, CARAUS Oleg, SOVERVAL SRL, CUCULESCU Andrei V., CUCULESCU Andrei M., CUCULESCU Lilia, BARABAȘ Tatiana, BARABAȘ Artur, BARABAȘ Maxim, NASTAS Natalia, NASTAS Alexandrina, NASTAS Stanislav, NASTAS Anatol, NASTAS Larisa, NASTAS Tatiana, COCIU Gheorghe, COCIU Natalia, COCIU Svetlana, COCIU Nichita, COCIU Valeria, ARNAUT Profir, ARNAUT Natalia, ARNAUT Ecaterina, ARNAUT Panteleimon, Tudos Sergiu, Tudos Cristina, VEREJAN Valentin, ȘOVA Nina.
8. Informația privind valorile mobiliare ale emitentului înregistrate în Registrul de stat al valorilor mobiliare la ultima zi a perioadei de gestiune (31 decembrie).

Tip valori mobiliare	Codul ISIN	Numărul valorilor mobiliare, unități	Valoarea nominală a valorilor mobiliare, lei	Termen de circulație	Numărul valorilor mobiliare Răscumpărate pe parcursul perioadei de gestiune	Achiziționate pe parcursul perioadei de gestiune
Acțiuni ordinare	MD14POLI1009	80000	800000	X	–	–
Acțiuni preferențiale	–	–	–	–	–	–
Obligațiuni	–	–	–	–	–	–

9. Capitalul social al emitentului la ultima zi a perioadei de gestiune. 800000
10. Numărul de acționari înregistrați în registru la ultima zi a perioadei de gestiune 227
11. Lista acționarilor care la ultima zi a perioadei de gestiune dețin 5 și mai mult la sută din acțiunile cu drept de vot plasate ale emitentului.

Denumirea completă a persoanelor juridice/numele prenumele persoanei fizice, numărul de înregistrare (IDNO)/codul personal al persoanei fizice (IDNP)	Numărul de acțiuni cu drept de vot		Cota deținută în numărul total de acțiuni cu drept de vot ale emitentului, %	
	Preferențiale	Ordinare	Preferențiale	Ordinare
"CARANDA-98" SRL, 1004605002644		36147		45.18%
CERLAT Alexandru, 0991006017359		13553		16.94%
"Tipografia Ștefan-Vodă" SA, 1003608002833		11510		14.39%

12. Lista filialelor și reprezentanțelor emitentului: Nu există.
13. Informația despre reorganizarea emitentului și a persoanelor afiliate acestuia: Nu există.
14. Informația privind registratorul și auditorul emitentului:
a) Registratorul: "REGISTRU" SA, mun. Chișinău, str. Șciusev 47, Licența 000083, din 13.01.10; Conducător: Olesea Domentii, tel: 541942
b) Auditorul: "Audit-Concret" SA, mun. Chișinău, str. Banulescu-Bodoni, 45, Licența AMMII 033262 din 19.03.2007
15. Informații despre obligațiile financiare neonorate: Nu există.

16. Bilanțul contabil al emitentului la finele perioadei de gestiune:

Posturile bilanțului	La finele perioadei de gestiune curente, lei	La finele perioadei de gestiune precedente, lei
Activ		
1. Active pe termen lung		
1.1 Active nemateriale		
1.2 Active materiale pe termen lung	5839	684034
1.3 Active financiare pe termen lung	1082866	440091
1.4 Alte active pe termen lung		
Total capitolul 1	1088705	1124125
2. Active curente		
2.1 Stocuri de mărfuri și materiale	22106	130666
2.2 Creanțe pe termen scurt	4715	37579
2.3 Investiții pe termen scurt		
2.4 Mijloace bănești	2485	17251
2.5 Alte active curente	506	506
Total capitolul 2	29812	186002
Total activ	1118517	1310127
Pasiv		
3. Capital propriu		
Capital statutar	800000	800000
Capital suplimentar		
Capital nevărsat	()	()
Capital retras	()	()
Total 3.1 Capital statutar și suplimentar	800000	800000
Rezerve stabilite de legislație	5803	5803
Rezerve prevăzute de statut	11482	11482
Alte rezerve	855309	855309
Total 3.2 Rezerve	872594	872594
Corecții ale rezultatelor perioadelor precedente		
Profitul nerepartizat (pierdere neacoperită) al anilor precedenți	546415	544378
Profitul net (pierdere) al perioadei de gestiune	(14481)	4548
Profit utilizat al perioadei de gestiune	()	()
Total 3.3 Profit nerepartizat (pierdere neacoperită)	(563896)	548926

Diferențe la reevaluarea activelor pe termen lung		
Subvenții		
Total 3.4 Capital secundar		
Total capitolul 3	1108698	1123668
4. Datorii pe termen lung – total		
4.1 Datorii financiare pe termen lung		
4.2 Datorii pe termen lung calculate	1509	1509
Total capitolul 4	1509	1509
5. Datorii pe termen scurt		
5.1 Datorii financiare pe termen scurt	1532	5000
5.2 Datorii comerciale pe termen scurt	2070	85585
5.3 Datorii pe termen scurt calculate	4708	93265
Total capitolul 5	8310	184950
Total pasiv	1118517	1310127

17. Raportul de profit și pierderi pentru perioada de gestiune:

Indicatorii	Perioada de gestiune curentă, lei	Perioada de gestiune precedentă, lei
1. Venitul din vânzări	172258	220146
2. Costul vânzărilor	131004	113489
3. Profitul brut (pierdere globală)	41254	106657
4. Alte venituri operaționale	600	707
5. Cheltuieli comerciale		
6. Cheltuieli generale și administrative	245118	110334
7. Alte cheltuieli operaționale	380	307
8. Rezultatul din activitatea operațională: profit (pierdere)	(203644)	(3277)
9. Rezultatul din activitatea de investiții: profit (pierdere)	186163	(992)
10. Rezultatul din activitatea financiară: profit (pierdere)		
11. Rezultatul din activitatea economico-financiară: profit (pierdere)	(17481)	(4269)
12. Rezultatul excepțional: profit (pierdere)		
13. Profitul (pierdere) perioadei raportate până la impozitare	(17481)	(4269)
14. Cheltuieli (economii) privind impozitul pe venit		(279)
15. Profitul net (pierdere netă)	(17481)	(4548)

18. Informații suplimentare privind profitul societății și utilizarea acestuia: pentru anul 2011 societatea nu a înregistrat profit.
19. Persoanele care au semnat bilanțul contabil.

Directorul

VEREJAN Valentin

Raportul anual al societății pe acțiuni "Avicola Nord"

1. Perioada de gestiune 01.01.2011-31.12.2011
2. Denumirea completă și prescurtată a societății pe acțiuni (emitentului). SA "Avicola Nord"
3. Numărul și data înregistrării de stat a emitentului – 1003602020161
4. Sediul societății, numerele de telefon și fax pentru relații: or. Fălești, str.M. Eminescu, 64, tel/fax 025926652
5. Principalele genuri de activitate: creșterea animalelor
6. Lista persoanelor cu funcții de răspundere ale emitentului.
a) Membrii Consiliului societății: Stadinciuc Nicolai (președinte), Sotnicova Ecaterina, Apostu Iurii, Istratii Sergiu, Cuznețov Iurii;
b) Membrii organului executiv: Sotnicov Serghei;
c) Membrii Comisei de cenzori: Orlov Pavel (președinte), Dovbișenco Svetlana, Vozbiuc Vasiliu, d) servicii de contabilitate: "PFBC -Privat" SRL,
7. Lista insiderilor și a persoanelor afiliate emitentului și mărimea cotelor deținute în capitalul social al emitentului:
SRL "Audit Sedan" (compania de audit)- Marcela Dima (director), SA "Registru Corect" (registrator independent)- Bîțca Marina (director), Compania Energoresurse SRL (deținător a 71% din acțiunile cu drept de vot ale SA "Avicola Nord")- Stadinciuc Nicolae (director), SA "Combinatul de Colectare și prelucrare a Cerealelor din Fălești"- SA "Avicola Nord" deține 30,2%
Persoane afiliate persoanelor cu funcții de răspundere: Stadinciuc Tamara (soție), Stadinciuc Ana (fiica), Sotnicov Ecaterina (fiica), Sotnicov Nicolai (fiu), Apostu Aliona (soție), Apostu Alexandra (mama), Grozav Elena (sora), Cociug Galina (sora), Istratii Tatiana (mama), Cuznețova Larisa (soție), Calaraș Carolina (fiica), Cuznețova Valentina (mama), Cuznețova Elena (sora), Sotnicov Nicolae (fiu), Sotnicov Xenia (fiica), Sotnicov Ludmila(mama).
8. Informația privind valorile mobiliare ale emitentului înregistrate în Registrul de stat al valorilor mobiliare la ultima zi a perioadei de gestiune (31 decembrie).

Tip valori mobiliare	Codul ISIN	Numărul valorilor mobiliare, unități	Valoarea nominală a valorilor mobiliare, lei	Termen de circulație	Numărul valorilor mobiliare Răscumpărate pe parcursul perioadei de gestiune	Achiziționate pe parcursul perioadei de gestiune
Acțiuni ordinare	MD14FALE1001	2699172	1	X	–	–
Acțiuni preferențiale	–	–	–	–	–	–
Obligațiuni	–	–	–	–	–	–

9. Capitalul social al emitentului la ultima zi a perioadei de gestiune 2699172 lei
10. Numarul de acționari înregistrați în registru la ultima zi a perioadei de gestiune 284
11. Lista acționarilor care la ultima zi a perioadei de gestiune dețin 5 și mai mult la sută din acțiunile cu drept de vot plasate ale emitentului.

Denumirea completă a persoanelor juridice/numele prenumele persoanei fizice, numărul de înregistrare (IDNO)/codul personal al persoanei fizice (IDNP)	Numărul de acțiuni cu drept de vot		Cota deținută în numărul total de acțiuni cu drept de vot ale emitentului, %	
	Preferențiale	Ordinare	Preferențiale	Ordinare
Compania "Energoresurse SRL, 1002600021581, mun. Bălți, str. Dovator, 86		1934583		71,673
Cuzmenco Valentina		407398		15

14. Informația privind registratorul și auditorul emitentului
a) Registratorul "Registru Corect", mun. Chișinău, str. Columba, 87, Bîțca Maria, tel. 22-61-23, nr. Contractului 12206 din 12.03.2006, nr. licenței CNPF 000566
b) Auditorul "Audit Sedan" SRL, mun. Chișinău, str. I. Vieru, 15/3, Dima Marcela, nr. contractului 1/08-08 din 01/08/08

16. Bilanțul contabil al emitentului la finele perioadei de gestiune:

Posturile bilanțului	La finele perioadei de gestiune curente, lei	La finele perioadei de gestiune precedente, lei
Activ		
1. Active pe termen lung		
1.1 Active nemateriale		
1.2 Active materiale pe termen lung	20067120	20061992
1.3 Active financiare pe termen lung	861772	861772
1.4 Alte active pe termen lung		
Total capitolul 1	20928892	20923764
2. Active curente		
2.1 Stocuri de mărfuri și materiale	2452747	6046204
2.2 Creanțe pe termen scurt	29808632	28107069
2.3 Investiții pe termen scurt	1833000	
2.4 Mijloace bănești	113319	1875683
2.5 Alte active pe termen scurt	5604006	5590763
Total capitolul 2	39811704	41619719
Total activ	60740596	62543483
Pasiv		
3. Capital propriu		
Capital statutar	2699172	2699172
Capital suplimentar		
Capital nevărsat	()	
Capital retras	()	
Total 3.1 Capital statutar și suplimentar	2699172	2699172
Rezerve stabilite de legislație		
Rezerve prevăzute de statut	1149579	1149579
Alte rezerve	12219850	12219850
Total 3.2 Rezerve	13369429	13369429
Corecții ale rezultatelor perioadelor precedente	(21376)	(18399)
Profitul nerepartizat (pierdere neacoperită) al anilor precedenți	21246994	17761202
Profitul net (pierdere) al perioadei de gestiune	613288	3485792
Profit utilizat al perioadei de gestiune	()	
Total 3.3 Profit nerepartizat (pierdere neacoperită)	21838906	21228595
Diferențe la reevaluarea activelor pe termen lung		
Subvenții		
Total 3.4 Capital secundar		
Total capitolul 3	37907507	37297196
4. Datorii pe termen lung – total		
4.1 Datorii financiare pe termen lung	6829700	6829700
4.2 Datorii pe termen lung calculate		
Total capitolul 4	6829700	6829700
5. Datorii pe termen scurt		
5.1 Datorii financiare pe termen scurt	7048612	8209888
5.2 Datorii comerciale pe termen scurt	7049524	7642829
5.3 Datorii pe termen scurt calculate	1905253	2563870
Total capitolul 5	16003389	18416587
Total pasiv	60740596	62543483

17. Raportul de profit și pierderi pentru perioada de gestiune:

Indicatorii	Perioada de gestiune curentă, lei	Perioada de gestiune precedentă, lei
1. Venitul din vânzări	10178353	15920313
2. Costul vânzărilor	10149169	13661867
3. Profitul brut (pierdere globală)	29184	2258449
4. Alte venituri operaționale	3982900	3906610
5. Cheltuieli comerciale	958	432111
6. Cheltuieli generale și administrative	503932	1320510
7. Alte cheltuieli operaționale	4237572	1295617
8. Rezultatul din activitatea operațională: profit (pierdere)	(730378)	3116818
9. Rezultatul din activitatea de investiții: profit (pierdere)	1267785	23480
10. Rezultatul din activitatea financiară: profit (pierdere)	75881	345494
11. Rezultatul din activitatea economico-financiară: profit (pierdere)	613288	3485792
12. Rezultatul excepțional: profit (pierdere)		
13. Profitul (pierdere) perioadei raportate pînă la impozitare	613288	3485792
14. Profitul net (pierdere netă)	613288	3485792

18. Informații suplimentare privind profitul societății și utilizarea acestuia:

Indicatorii	Perioada de gestiune curentă, lei	Perioada de gestiune precedentă, lei
1. Direcțiile de utilizare a profitului net pe parcursul perioadei de gestiune:		
investirea în vederea dezvoltării producției:	3485792	
2. Activele nete ale emitentului	37907507	37297196
3. Activele nete ale emitentului în raport la:		
• o acțiune ordinară	14,04	13,8
4. Profitul net la o acțiune ordinară a societății	0,22	1,29
5. Datoriile la dividendele anilor precedenți		

19. Persoanele care au semnat bilanțul contabil.

Ballo Sergiu

director,

Goncearuc Anton

contabil din cadrul companiei ce oferă servicii de contabilitate.

20. Opinia auditorului exprimată în raportul de audit al societății de audit care a efectuat auditul obligatoriu al rapoartelor financiare anuale: Contabilitatea este în conformitate cu SNC, bilanțul contabil reflectă starea financiar economică a întreprinderii.

Stimate acționar "Pielart" S.A.!

Organul executiv al "Pielart" S.A., în baza deciziei Consiliului societății, anunță convocarea adunării generale ordinare anuale a acționarilor, cu prezența acționarilor, care va avea loc la 11.05.2012 la sediul Societății, pe adresa: mun. Chișinău, str. Calea Leșilor, 10, sala de ședințe. Începutul înregistrării – orele 10.00. Începutul adunării – orele 11.00.

ORDINEA DE ZI:

1. Aprobarea dării de seamă a Consiliului societății privind totalurile activității în anul 2011.
2. Examinarea și aprobarea dării de seamă financiare anuale a societății conform totalurilor activității în anul 2011.
3. Aprobarea dării de seamă a Comisiei de cenzori a societății pentru anul 2011.
4. Repartizarea profitului obținut conform rezultatelor activității economico-financiare în anul 2011.
5. Aprobarea normativelor de repartizare ale profitului pentru anul 2012.
6. Aprobarea cuantumului retribuției muncii membrilor Consiliului Societății și Comisiei de cenzori.
6. Alegerea membrilor Consiliului Societății.
7. Aprobarea completărilor și modificărilor în Statutul societății.
8. Aprobarea organizației de audit a societății și a cuantumului retribuției serviciilor ei.
9. Autentificarea semnăturilor președintelui și secretarului adunării generale de către Comisia de cenzori a societății.

Lista acționarilor care au dreptul să participe la adunarea generală este întocmită la data de 05.04.2012.

Acționarii pot lua cunoștință cu materialele pentru ordinea de zi a adunării cu începere de la 01.05.2012 la sediul Societății, în orele de lucru de la 16.00. pînă la 17.00.

Acționarii trebuie să aibă asupra sa pașaportul sau buletinul de identitate, iar în cazul transferului dreptului de vot, procura autentificată în modul stabilit de legislația în vigoare a RM.

Organul executiv al societății

Organul executiv al Societății pe acțiuni "Dialog-MD"

(C/f 1004600067754, mun. Chișinău, str. Alexandru cel Bun, 83) a adoptat decizie privind convocarea adunării generale anuale a acționarilor

CU URMĂTOAREA ORDINE DE ZI:

- 1) Examinarea dării de seamă financiare anuale a societății.
- 2) Darea de seamă anuală a organului executiv.
- 3) Aprobarea direcțiilor prioritare ale activității societății.
- 4) Stabilirea cuantumului retribuției și compensațiilor membrilor Comisiei de cenzori.
- 5) Alegerea membrilor Comisiei de cenzori.
- 6) Cu privire la repartizarea profitului pentru anul 2011 și aprobarea normativelor de repartizare a profitului pentru anul 2012.
- 7) Cu privire la majorarea capitalului social al Societății.
- 8) Confirmarea registraturii societății și stabilirea cuantumului retribuției serviciilor lui.

Adunarea generală va avea loc cu prezența acționarilor pe data de 12 mai 2012, la orele 10-00 pe adresa: mun. Chișinău, str. Alexandru cel Bun, 83.

Înregistrarea participanților va începe la ora 09-30.

Lista acționarilor cu drept de participare la adunarea generală anuală a acționarilor este întocmită conform situației din 30 martie 2012.

Acționarii se vor familiariza cu materialele pentru ordinea de zi a adunării generale a acționarilor începând cu data de 01 mai 2012 pe adresa: mun. Chișinău, str. Alexandru cel Bun, 83, în zilele lucrătoare, între orele 09.00 – 16.00.

Acționarii vor prezenta actul ce le confirmă identitatea, iar reprezentanții acționarilor – și procura perfectată conform legislației în vigoare.

Relații la tel. 069-149-631.

Catre actionarii SA "Consator"

Organul executiv al Societatii in temeiul deciziei Consiliului Societatii, convoaca adunarea generala anuala a actionarilor SA "Consator". Adunarea va avea loc cu prezenta actionarilor la 18 mai 2012 pe adresa: or. Ungheni, str. Balteni 1, baza SA "Consator". Inregistrarea actionarilor la ora 09.00 – 09.55. Inceputul adunarii la ora – 10.00.

ORDINEA DE ZI:

1. Darea de seama anuala a Consiliului si organului executiv al Societatii cu privire la rezultatele economico-financiare pe anul 2011, aprobarea activitatilor prioritare în anul 2012.
2. Aprobarea raportului financiar pe anul 2011 si a rezultatului controlului de audit.
3. Darea de seama a comisiei de cenzori pe anul 2011
4. Despre repartizarea beneficiului pentru anul 2011 si normativelor de repartizare a beneficiului pe anul 2012
5. Cu privire la modificarea si completarea Statutului Societatii.
6. Alegerea membrilor Consiliului Societatii, Comisiei de Centori si aprobarea marimii retribuției muncii lor.
7. Confirmarea Organizatiei de Audit si stabilirea cuantumului retribuției serviciilor ei pentru anul 2012

Lista actionarilor care au dreptul sa participe la adunarea generala a fost intocmita de catre registratorul independent "Registru – Corect" SA la data de 04.04.2012

Actionarii pot lua cunostinta de materialele pentru ordinea de zi a adunarii incepind cu 08 mai 2012 in zilele de lucru, intre orele 8.00 – 16.00 pe adresa: or. Ungheni, str. Balteni 1.

Actionarii urmeaza sa prezinte buletinul de identitate, iar reprezentantii si procura perfectata conform legislatiei in vigoare.

Relatii la tel.: (236) 2-18-25.

АО "VINĂRIA VOLINTIRI"

извещает своих акционеров о том, что очередное годовое общее собрание акционеров состоится в очной форме 11 мая 2012 года по адресу: мун. Кишинэу, ул. Шусева, 53. Регистрация участников собрания – с 11:30 до 12:00. Начало собрания – в 12:00.

ПОВЕСТКА ДНЯ:

1. Утверждение отчета исполнительного органа о результатах деятельности общества за 2011 год.
2. Утверждение годового отчета совета общества.
3. Рассмотрение годового финансового отчета общества.
4. Утверждение годового отчета ревизионной комиссии.
5. Распределение прибыли (покрытие убытков) за 2011 год и утверждение нормативов распределения прибыли на 2012 год.
6. Выборы членов совета общества и председателя совета.
7. Об утверждении аудиторской организации и установлении размера оплаты ее услуг.

Решение о проведении собрания принято советом общества.

Список акционеров, имеющих право на участие в общем собрании, будет составлен независимым регистратором "Registru-Corect" по состоянию на 03.04.2012г.

С материалами к повестке дня можно ознакомиться начиная с 30.04.2012 по адресу: р-н Штефан-Водэ, с. Волинтирь, ул. Волунтарилор, в бухгалтерии предприятия по рабочим дням, с 9:00 до 12:00.

Для регистрации акционерам необходимо при себе иметь удостоверяющий личность документ, а представителям акционеров – дополнительно доверенность, оформленную в установленном порядке.

Годовая отчетность акционерного общества «Агропрод»

1. Полное и сокращенное наименование эмитента АО «Агропрод»
2. Номер и дата государственной регистрации эмитента: 1003602034861 от 12.02.1996
3. Место нахождения общества, номера телефонов и факса: м. Бэлць, ул. Каля Ешилор, 186
4. Основные виды деятельности: Сельское хозяйство.
5. Сведения о должностных лицах общества:
 - Председатель Совета – Просяный Н.,
 - члены Совета: Витюк С., Бражук Г., Сапожник Л., Чеботарь Н.;
 - директор – Андрущак В.;
 - Председатель ревизионной комиссии – Романчук Т.,
 - члены ревизионной комиссии: Куликова А., Носов В.
6. Лица, самостоятельно или совместно со своими аффилированными лицами владеющие не менее 50% плюс одна акция от общего количества голосующих акций эмитента – SRL „Vinisonord” – 82,44%
14. Список филиалов и представительств эмитента – не существуют.
15. Сведения о лице уполномоченном вести реестр владельцев ценных бумаг эмитента: полное наименование, место нахождения, номер лицензии и срок ее действия, номер и дата заключения договора, номер контактного телефона. – RI „Grupa-Financiara”, м. Кишинев, ул. Армянская, 55, тел. (022) 27-04-29.

17. Сокращенный бухгалтерский баланс эмитента на отчетную дату:

Статьи баланса	На конец текущего отчетного периода, (лей)	На конец предыдущего отчетного года, (лей)
Актив		
1. Долгосрочные активы		
1.1. Нематериальные активы	52894	52894
1.2. Долгосрочные материальные активы	12078143	13108665
1.3. Долгосрочные финансовые активы		
1.4. Иные долгосрочные активы		
2. Текущие активы		
2.1. Товарно-материальные запасы	223108	485855
2.2. Краткосрочная дебиторская задолженность	134281	4969
2.3. Краткосрочные инвестиции		
2.4. Денежные средства	26	63
2.5. Другие текущие активы		
Баланс		
Пассив		
3. Собственный капитал		
3.1. Уставный и дополнительный капитал		
Уставный капитал	4248128	4248128
Дополнительный капитал		
Неоплаченный капитал		()
Изъятый капитал		()
Итого по п. 3.1.		
3.2. Резервы		
В том числе: установленные законодательством		
Предусмотренные уставом		
Иные резервы	6588670	7858677
3.3. Нераспределенная прибыль (непокрытый убыток)		
Поправки результатов предыдущих периодов		
Нераспределенная прибыль (непокрытый убыток) прошлых лет	59733	45361
Чистая прибыль (убыток) отчетного периода	164164	
Использованная прибыль отчетного периода		()
Итого по п. 3.3.	223897	80038
3.4. Неосновной капитал		()
Итого по разделу 3	11060695	12186843
4. Долгосрочные обязательства – итого		
4.1. Долгосрочные финансовые обязательства	230324	230324
4.2. Долгосрочные начисленные обязательства		
5. Краткосрочные обязательства – итого		
5.1. Краткосрочные финансовые обязательства		
5.2. Краткосрочные торговые обязательства		
5.3. Краткосрочные начисленные обязательства		
Баланс		

18. Сокращенный отчет о финансовых результатах на отчетную дату:

Показатели	Отчетный период	Предыдущий год
1. Чистые продажи	475418	347667
2. Себестоимость продаж	401522	348170
3. Валовая прибыль (убытки)	73896	-503
4. Другие операционные доходы	742074	473500
5. Коммерческие расходы	434133	357748
6. Общие и административные расходы	225871	255815
7. Другие операционные расходы	900	9570
8. Результат от операционной деятельности: прибыль (убытки)	155066	-150136
9. Результат от инвестиционной деятельности: прибыль (убытки)	-7524	143124
10. Результат от финансовой деятельности: прибыль (убытки)	16622	30134
11. Результат от финансово-хозяйственной деятельности: прибыль (убытки)	164164	23122
12. Чрезвычайный результат: прибыль (убытки)		
13. Прибыль (убытки) отчетного периода до налогообложения	164164	23122
14. Расходы (экономия) на подоходный налог		
15. Чистая прибыль (убыток)	164164	23122
16. Направления использования чистой прибыли на протяжении предыдущего отчетного года:		

a) резервы, установленные законодательством;		
b) резервы, предусмотренные уставом;		
c) другие резервы;	6588670	7858677
d) выплата дивидендов: • по привилегированным акциям; • по простым акциям		
e) иные цели		
17. Чистые активы эмитента		
18. Чистые активы эмитента приходящиеся: • на одну облигацию; • на одну привилегированную акцию; • на одну простую акцию		
19. Чистая прибыль на одну простую акцию	0.05	0.05
20. Задолженность по выплате дивидендов за прошедшие годы	59733	56916
21. Дивиденды на одну акцию эмитента: • выплаченные в аванс на протяжении отчетного года • предложенные Советом общества согласно итогам отчетного года		
22. Рыночная цена одной акции общества (с указанием источника информации): • минимальная; • максимальная; • средняя		
23. Количество акционеров	535	535

Директор
Главный бухгалтер

В. И. Андрущак
Л. Чобану

Годовая отчетность акционерного общества “Volan-Autotrans”

1. Отчетный период- 2011.
2. Полное и сокращенное наименование акционерного общества (эмитента) SA “Volan-Autotrans”.
3. Номер и дата государственной регистрации эмитента – 1003610001565 от 19.06.1995 г.
4. Местонахождение общества, номера телефонов и факса для контактов – МД 7400, г. Тараклияул. Вокзальная 28 тел. 23786.
5. Основные виды деятельности – фрахтовые перевозки автомобильным транспортом.
6. Список должностных лиц эмитента-
председатель Совета общества – Патложа И. В.,
председатель исполнительного органа – Кайряк П. И.
председатель ревкомиссии – Бишир М.
7. **Информация о ценных бумагах эмитента, зарегистрированных в Государственном реестре**

Тип ценных бумаг	Код ISIN	Количество ценных бумаг, единицы	Номинальная стоимость ценных бумаг, лей	Срок обращения	Количество ценных бумаг	
					выкупленных на протяжении отчетного периода	приобретенных на протяжении отчетного периода
Простые акции		343135	10	X	-	-
Привилег. акции	-	-	-	-	-	-
Облигации	-	-	-	-	-	-

- Уставный капитал эмитента на последний день отчетного периода – 3431350 лей.
- Количество акционеров, зарегистрированных на последний день отчетного периода- 1188.
- Список акционеров, которые на последний день отчетного периода владеют 5 и более процентов размещенных голосующих акций эмитента.

Полное наименование юридических лиц / фамилия, имя физического лица, регистрационный номер (IDNO)/персональный код физического лица (IDNP)	Количество голосующих акций		Доля в общем количестве голосующих акций эмитента, %	
	Привилег.	Простые	Привилег.	Простые
SA “Iugintertrans”, 1003610000214	-	85715	-	24.980
Caieac Piotr, 0970102158784	-	122255	-	35.629

- Список филиалов и представительств эмитента. -
Информация о реорганизации эмитента и его аффилированных лицах. -
– Информация о регистраторе и аудиторе эмитента.
a) Регистратор: SRL “GrupaFinanciara”, mun. Chisinaustr. Armeneasca 55/301, d. BondarevViorica, (22)271845, dog. №73 din 02.01.2009.
b) Аудитор: Audit-Just, or. Chisinau, RojcoV. F.
- Информация о невыплаченных финансовых обязательствах.

Тип обязательства	Срок платежа	Невыплаченная сумма обязательства на конец отчетного периода, лей
Creditebancare	20.06.2014	1023293

15. Бухгалтерский баланс эмитента на конец отчетного периода:

Статьи баланса	На конец текущего отчетного периода, лей	На конец предыдущего отчетного периода, лей
Актив		
1. Долгосрочные активы		
1.1 Нематериальные активы	-	2500
1.2 Долгосрочные материальные активы	9709844	10508683
1.3 Долгосрочные финансовые активы	-	
1.4 Прочие долгосрочные активы	-	
Итого по разделу 1	9709844	10511183
2. Текущие активы		
2.1 Товарно-материальные запасы	1006328	1001663
2.2 Краткосрочная дебиторская задолженность	5465896	4555333
2.3 Краткосрочные инвестиции	-	
2.4 Денежные средства	980246	1376452
2.5 Прочие текущие активы	-	
Итого по разделу 2	7452470	6933448
Всего актив	17162314	17444631
Пассив		
3. Собственный капитал		
Уставный капитал	3431350	3431350
Добавочный капитал	15493	15493
Неоплаченный капитал	()	()

Изъятый капитал	()	()
Итого 3.1 Уставный и добавочный капитал	3446843	3446843
Резервы, установленные законодательством	-	-
Резервы, предусмотренные уставом	2849476	2840929
Прочие резервы	3759031	3759031
Итого 3.2 Резервы	6608507	6599960
Поправки результатов предыдущих периодов		
Нераспределенная прибыль (непокрытый убыток) прошлых лет	632495	854723
Чистая прибыль (убыток) отчетного периода	69664	
Использованная прибыль отчетного периода	()	()
Итого 3.3 Нераспределенная прибыль (непокрытый убыток)	702159	854723
Разницы от переоценки долгосрочных активов		
Субсидии		
Итого 3.4 Неосновной капитал	3339300	3350778
Итого по разделу 3	14096809	14252304
4. Долгосрочные обязательства – всего		
4.1 Долгосрочные финансовые обязательства	1023293	1308491
4.2 Долгосрочные начисленные обязательства	1708	1708
Итого по разделу 4	1025001	1310199
5. Краткосрочные обязательства		
5.1 Краткосрочные финансовые обязательства	—	9600
5.2 Краткосрочные торговые обязательства	1198271	1213162
5.3 Краткосрочные начисленные обязательства	842233	659366
Итого по разделу 5	2040504	1882128
Всего пассив	17162314	17444631

16. Информация о прибыли и убытках за отчетный период:

Показатели	Текущий отчетный период, лей	Предыдущий отчетный период, лей
1. Доход от продаж	14987963	16825006
2. Себестоимость продаж	13515905	14567774
3. Валовая прибыль (валовый убыток)	1472058	2257232
4. Прочие операционные доходы	1725811	2067562
5. Торговые расходы	3739	52714
6. Общие и административные расходы	2617216	2290557
7. Прочие операционные расходы	561523	1114491
8. Результат от операционной деятельности: прибыль (убыток)	15391	867032
9. Результат от инвестиционной деятельности: прибыль (убыток)	57370	1990
10. Результат от финансовой деятельности: прибыль (убыток)	(7853)	(14299)
11. Результат от финансово-экономической деятельности: прибыль (убыток)	64908	854723
12. Чрезвычайный результат: прибыль (убыток)	4756	-
13. Прибыль (убыток) отчетного периода до налогообложения	69664	854723
14. Расходы (экономия) на подоходный налог	-	-
15. Чистая прибыль (чистый убыток)	69664	854723

17. Дополнительная информация о прибыли общества и его использовании:

Показатели	Текущий отчетный период, лей	Предыдущий отчетный период, лей
1. Направления использования чистой прибыли на протяжении предыдущего отчетного года:	222227	547913
a) покрытие убытков прошлых лет	-	-
b) резервы, установленные законодательством;	-	-
c) резервы, предусмотренные уставом;	-	301353
d) прочие резервы;	-	-
e) плата вознаграждения членам совета общества и членам ревизионной комиссии;	8547	16437
f) инвестирование в целях развития производства;	-	-
g) выплата дивидендов;	213680	136978
• по привилегированным акциям	-	-
• по простым акциям	213680	136978
h) иные цели	-	-
2. Чистые активы эмитента	14096809	14252304
3. Чистые активы эмитента по отношению к:		
• одной облигации		
• одной привилегированной акции		
• одной простой акции	41.08	41.54
4. Чистая прибыль на одну простую акцию общества	0.20	2.49
5. Обязательства по дивидендам прошлых лет	261931	255203
6. Объявленные дивиденды на одну акцию каждого класса эмитента:		
• промежуточные, • годовые.	-	-
7. Стоимость одной акции общества (с указанием источника информации):		
• рыночная стоимость	-	-
• оценочная стоимость	10	10

18. Лица, подписавшие бухгалтерский баланс.

Председатель исполнительного органа
Главный бухгалтер
Председатель ревкомиссии

Кайряк Петр
Аловацкая Галина
Бишир Мария

19. Аудиторское заключение, отраженное в аудиторском отчете аудиторской компании, проводившей обязательный аудит годовых финансовых отчетов.

Примечание* и Примечание ** Коммерческие банки публикуют бухгалтерский баланс и отчет о прибыли и убытках, составленный в соответствии с требованиями Национального банка Молдовы.

Stimați acționari al SA „Superb – Service”

Consiliul Societății convoacă adunarea generală anuală cu prezența acționarilor la 29 mai 2012 pe adresa or. Criuleni, 31 august 90, începutul înregistrării 08,00, sfârșitul- 10,45. Începutul adunării – ora 11.00

ORDINEA DE ZI:

1. Darea se seamă a Consiliului Societății privind rezultatele activității în anul 2011 și direcțiile principale de activitate pentru anul 2012.
2. Examinarea rezultatelor economico- financiare ale Societății pe anul 2011 și aprobarea direcțiilor principale de dezvoltare pentru anul 2012.
3. Aprobarea dării de seamă a Comisiei de cenzori și concluziile organizației de audit a societății.
4. Cu privire la repartizarea profitului net pentru anul 2011 și aprobarea normativelor de repartizare a profitului pentru anul 2012.
5. Cu privire la înstrăinarea clădirii casei se servire sin satul Mașcăuți raionul Criuleni
6. Confirmarea organizației de audit și stabilirea contumului serviciilor ei.
7. Alegerea membrilor Consiliului Societății
8. Alegerea membrilor comisiei de cenzori
9. Legalizarea semnăturilor președintelui și a secretarului pe procesul verbal a adunării generale.

De materialele referitoare la ordinea de zi a adunării generale se poate lua cunoștință pe adresa: or. Criuleni, str. 31 august, 90 începînd cu 19.05.2012 între orele 9,00-16,00 în zilele de lucru.

Lista acționarilor, cu drept de participare la adunarea generală, a fost perfectată de către registratorul independent „Registru F” potrivit situației din 18.04.2012.

Pentru participare la adunare e necesar să aveți documentul de identitate. În caz, dacă nu aveți posibilitate să participați personal la adunare, veți delega reprezentantul Dvs. cu procura autenticată conform legislației.

Consiliul Societății

Consiliul SA “Asicon”

anuntă convocarea adunării generale ordinare anuale a acționarilor SA “Asicon” la 18.05.2012 pe adresa Calarasi str. Constructorilor, 6, înregistrarea acționarilor de la ora 10-00. începutul adunării la ora 11-00

ORDINEA DE ZI

1. Aprobarea raportului anual al organului Executiv al societății privind rezultatele activității pe anul 2011. Direcțiile principale de activitate pe anul 2012
2. Aprobarea raportului anual al Consiliului societății privind totalurile activității anului 2011
3. Aprobarea raportului economico-financiar pe anul 2011 al societății și concluzia controlului de audit
4. Aprobarea raportului anual al comisiei de Cenzori. 5. Raportului repartizării beneficiului anului 2011. Aprobarea normativelor de repartizarea venitului pentru Anul 2012
6. Stabilirea cuantumului retributiei muncii consiliului societății 8. Stabilirea cuantumului retributiei muncii comisiei de Cenzori
9. Aprobarea incheerii contract cu firma de audit și stabilirea cuantumului retributiei

Lista acționarilor cu dreptul de participare la adunarea generală este întocmită la data de 15.04.12.

Cu materialele pregătite pentru tinerea adunării acționarilor acționarii pot face cunostință începînd cu data de 08.05.12 în sediul societății în orele 9-00 – 17-00.

Actionarii sint obligați să aibă asupra sa pasaportul sau buletinul de identitate, extrasul din registru acționarilor, iar în cazul transmiterii dreptului de vot procură autenticată.

Relatii la tel 0244 20578

К сведению акционеров SA „Var-Nest”

Доводим до Вашего сведения, что в соответствии с Решением Совета созывается в очной форме очередное годовое общее собрание акционеров по итогам деятельности общества за 2011г., которое состоится 14 мая 2012г. по адресу: м. Ки шинэу, ул. А. Щусева 101, оф. 24. Начало Собрания – 14-00 ч. Регистрация акционеров – с 13-00 ч. до 13-55 ч.

ПОВЕСТКА ДНЯ:

1. Утверждение отчета исполнительного органа об итогах работы общества за 2011 г. и основных направлений деятельности на 2012-2013 гг.
2. Рассмотрение и утверждение годового финансового отчета общества за 2011г.
3. Рассмотрение и утверждение годового отчета Совета общества за 2011г.
4. Рассмотрение и утверждение отчета ревизионной комиссии общества за 2011 год.
5. Рассмотрение и утверждение отчета аудиторской компании «Confidential-Audit» SRL по результатам проверки финансового отчета общества за 2011 год.
6. Утверждение аудиторской организации для проведения очередного обязательного аудита в 2012г. и установление размера оплаты ее услуг.
7. Принятие решения о распределении годовой прибыли за 2011г. и утверждение норматива распределения прибыли на 2012 г.

Для участия в работе собрания акционеры должны иметь при себе удостоверение личности (паспорт), а представители акционеров – документ, подтверждающий их полномочия (доверенность, оформленная в установленном законом порядке).

Список акционеров, имеющих право на участие в очередном годовом общем собрании составлен по состоянию на 06 апреля 2012 г.

Акционеры могут ознакомиться с материалами к повестке дня очередного годового общего собрания, в рабочие дни, начиная с 04 мая 2012 года, с 10-00 ч. до 12-00 ч., по адресу: м. Кишинэу, ул. А. Щусева 101, оф. 24.

Întreprindere de Transport Nr.8

11.05.2012 по адресу г. Бэлць, ул Дечебал 130, состоится общее годовое собрание акционеров АО “Întreprindere de Transport Nr. 8”, созываемое по решению совета общества. Регистрация акционеров с 10 до 11 часов. Начало собрания в 11 часов 15 минут.

ПОВЕСТКА ДНЯ СОБРАНИЯ:

1. Отчет о финансово-хозяйственной деятельности общества за 2011 год и утверждение основных направлений деятельности общества на 2012 год.
2. Отчет Совета о деятельности за 2011 год.
3. Отчет ревизионной комиссии о деятельности 2011 год.
4. Распределения прибыли за 2011 год и распределение нормативов распределения на 2012 год.
5. Утверждение аудиторской организации общества и утверждение размера оплаты услуг.
6. Утверждение сделок общества.

Список акционеров имеющих право на участие в собрании, составлен на дату 06.04.2012.

С материалами по повестки собрания можно ознакомиться с 02.05.2012 в рабочие дни с 10ч до 16ч по адресу г. Бэлць, ул Дечебал 130.

Прибывающим на собрание акционерам необходимо иметь при себе документы удостоверяющие личность, а представителем – доверенность.

Raportul anual al societății pe acțiuni "Rețelele Electrice de distribuție NORD-VEST"

- Raportul an 2011.
- Societatea pe acțiuni "Rețelele Electrice de distribuție NORD-VEST" SA; "RED Nord-Vest"
- Numărul de înregistrare MD nr0001357 cod fiscal 1003604006110 Data 05 noiembrie an 1997.
- Republica Moldova 5101 or. Dondușeni str. Stefan cel Mare, 30 tel. 22306, fax 2-42-79.
- Furnizarea și distribuția energiei electrice.
- persoanele cu funcția de răspundere:
 - Președintele Consiliul SA- Lilia Palii tel-(22)250660 or. Chișinău.
 - Reprezentantul statului – Cezar Ilias tel-(22)250650 or. Chișinău.
 - Director general-Viorel Babii tel 22306or. Dondușeni.
 - Director tehnic – Degteariov V.
 - Contabil șef – Viorel Grajdianu,
 - Director pe probleme economico-financiare -Vasile Margina.
 - Membrii Consiliul societății: Vrabie N, Rotaru N, Iliș Ce, Vădim Ceban, Tatiana Demidenco.
 - Comisia de cenzori-
 - L. Foalea tel-(22)221438 or. Chisinau; Șendila M tel-(22)223149 or. Chișinău; Țurcan Ecaterina tel -(22)250696 or. Chișinău.
- Persoane care au acces la informație confidențială în virtutea funcției deținute, a condițiilor contractelor său în urma delegării dreptului respectiv din partea emitentului – L. Dulap, A. Zbancă.
- Persoanele fizice afiliate persoanelor specificate:
 - persoanele afiliate d-nei L. Palii: Palii Dan, Palii Igor;
 - persoanele afiliate d-lui V. Babii: Babii Carolina, Babii Grigore, Babii E, Vasilev Nona;
 - persoanele afiliate d-nei Vrabie N: Vrabie Alexei, Vrabie Adrian, Vrabie C, Pompareu V.;
 - persoanele afiliate d-nei Rotaru N: Rotaru T;
 - persoanele afiliate d-nei T. Demidenco: Demidenco V, Lupea Victor, Lupea Daniil;
 - persoanele afiliate d-lui Iliș Ce: Iliș Eugeniu A, Iliș Eugeniu Ce, Iliș Elena, Iliș A;
 - persoanele afiliate d-ui V Ceban: Ceban A;
 - persoanele afiliate d-lui Degteariov V: Degteariov A, Degteariov I.;
 - persoanele afiliate d-lui Margina V: Margina G, Margina A, Margina I, Margina M, Fruptuleac V;
 - persoanele afiliate d-nei E. Țurcan: Țurcan T, Țurcan A, Țurcan C, Bulat I, Reculischii L, Bulat A;
 - persoanele afiliate d-nei L. Foalea: Foalea V. Foalea Ina, Guja L, Popusoi A;
 - persoanele afiliate d-nei M Șendila: N Șendila;
 - persoanele afiliate d-lui Grajdianu V: Grajdianu C, Grajdianu L, Grajdianu I, Cebanciuc D.
- Capital social -86113366 lei, Acțiuni ordinare – 100% statului-86113366 bucăți valoarea nominală -10 lei. Numărul de acționari -1.
- lista filialelor: Dondușeni, Drochia, Soroca, Briceni, Edineț, Ocnița.
- Reorganizari nu au avut loc.
- a) Registrului SA "Real-Registru" 3100 or. Bălți. str. Kiev 122/3. licența- Seria CNPF Nr 000081 din 13.01.2010 Valabil până la 13.01.15, contract N15/1-26-3 din 01.08.07 tel 28233 Anatolie Zbancă.
- Auditorul SRL "Audit Complex" cod fiscal 100460000014 contract din 27.09 2010 Nr/274 or. Chisinau bd. Grigorie Vieru 13 of 621 tel-022204955 Laurian Dulap.

15. Bilanțul contabil pe an 2011.

Posturile bilanțului	La finele perioadei de gestiune curente, (lei)	La finele anului de gestiune precedent, (lei)
Activ		
1. Active pe termen lung		
1.1. Active nemateriale	573751	456978
1.2. Active materiale pe termen lung	273433248	244436784
1.3. Active financiare pe termen lung	217575	217575
1.4. Alte active pe termen lung	11741496	6081255
2. Active curente		
2.1. Stocuri de mărfuri și materiale	26938900	8136010
2.2. Creanțe pe termen scurt	41962188	77460600
2.4. Mijloace bănești	1354662	1716715
2.5. Alte active pe termen scurt	408964	470880
Bilanț	356630784	338976797
Pasiv		
3. Capital propriu		
3.1. Capital statutar și suplimentar		
Capital statutar	86113366	86113366
Total 3.1.	86113366	86113366
3.2. Rezerve	366112507	29737551
inclusiv: – alte rezerve	25764336	29732226
3.3. Profit nerepartizat (pierdere neacoperită)		
Corecții ale rezultatelor perioadelor precedente		
Profit nerepartizat (pierdere neacoperită) al anilor precedenți	-50019286	-43017531
Profit net (pierdere) al anului de gestiune	54119120	
Total 3.3	4099834	-43017531
3.4. Capital secundar	161147656	162237777
Total capitoul 3	287973363	235071163:
4. Datorii pe termen lung – total		
4.1. Datorii financiare pe termen lung		
5. Datorii pe termen scurt – total	68657421	103905634
5.1. Datorii financiare pe termen scurt	51228	2052453
5.2. Datorii comerciale pe termen scurt	62376821	97492256
5.3. Datorii pe termen scurt calculate	6229372	4360925
Bilanț	356630784	338976797

16. Raportul de profit și pierderi pentru perioada de gestiune:

Indicatori	Perioada raportată	Anul precedent
1. Venitul din vânzări	445906024	411436500
2. Costul vânzării	371908678	356698633
3. Profitul brut (pierdere globală)	73997346	54737867
4. Alte venituri operaționale	10598230	5770168

5. Cheltuieli comerciale	22134692	19373805
6. Cheltuieli generale și administrative	11222119	9727808
7. Alte cheltuieli operaționale	1208162	2027337
8. Rezultatul din activitatea operațională: profit (pierdere)	50030603	29379085

9. Rezultatul din activitatea de investiții: profit (pierdere)	993624	1368616
10. Rezultatul din activitatea financiară: profit (pierdere)	3094893	-52786
11. Rezultatul din activitatea economico-financiară: profit (pierdere)	54119120	30694915
12. Rezultatul excepțional: profit (pierdere)	0	299859
13. Profitul (pierdere) perioadei raportate până la impozitare	54119120	30994774
14. Cheltuieli (economii) privind impozitul pe venit		
15. Profitul net (pierdere netă)	54119120	30994774

18. În perioada de gestiune precedentă SA să conctatat perderi. _____

19. Persoanele care au semnat bilanțul contabil:

V. Grajdianu,

V. Marjina.

20. Consiliul SA Lilia Palii, N. Vrabie, N. Rotaru, Ce. Iliș.

Principalele teze ale raportului auditului privind confirmarea dării de seamă financiară a societății pe anul 2011 reflectă veridic în toate aspectele semnificative.

Raportul anual al societății pe acțiuni "Argon-Sigma"

- Perioada de gestiune: anul 2011.
- Denumirea completă și prescurtată a societății pe acțiuni (emitentului):
Societatea pe acțiuni "Argon-Sigma" / SA "Argon-Sigma".
- Numărul și data înregistrării de stat a emitentului: 003602001812 din 10.07.1995 r.
- Sediul societății, numerele de telefon și fax pentru relații:
5600 or. Riscani str. Independentei, 168, tel /fax/ 256-2-40-09.
- Principalele genuri de activitate: Fabricarea diferitelor articole finite din lemn și metal, fabricarea mobilei din PAL, fabricarea produselor de panificație.
- Lista persoanelor cu funcții de răspundere ale emitentului: Gherman V. – președintele CS -216 (0,41%); Diaconu A. -membru CS- 2385 (4,56%); Diaconu M. – membru CS 29460 (56,33%); Lopatinschii V. -membru CS-194 (0,37%); Reaboi A. -membru CS-129 (0,25%); Diaconu O. – director -5915 (11,31%); Cuzovcova N. – membru CC -11 (0,02%); Sirghii E. – membru CC; Moscaliuc O. – președintele CC; Stagurscaia N. – contabil-sef- 132 (0,25%).
- Lista insiderilor și a persoanelor afiliate emitentului și mărimea cotelor deținute în capitalul social al emitentului, conform formularului EM-1 din raportul anual al emitentului:
Diaconu M. – 29460 (56,33%); Diaconu O. – 5915 (11,31%); Diaconu A. -1192 (2,28%); Diaconu A. – 2385 (4,56%), Diaconu E. – 2385 (4,56%); Ungureanu M. -945 (1,8%), Diaconu V. – 739 (1,41%); Diaconu A. – 1152 (2,2%); Gherman V. – 61(0,12%); Gherman D. – 11(0,02%); Gherman P. – 75 (0,15%); Gherman S. – 72(0,14%); Lopatinscaia A. -209(0,4%); Lopatinschii A. -11(0,02%); Lopatinschii O. – 11(0,02%); Reabaia N. – 74(0,14%); Reabaia O. – 11(0,02%); Reaboi V. -11(0,02%); Reabaia I. – 11(0,02%)
- Informația privind valorile mobiliare ale emitentului înregistrate în Registrul de stat al valorilor mobiliare la ultima zi a perioadei de gestiune (31 decembrie):**

Tip valori mobiliare	Codul ISIN	Numărul valorilor mobiliare, unități	Valoarea nominală a valorilor mobiliare, lei	Termen de circulație	Numărul valorilor mobiliare	
					Răscumpărate pe parcursul perioadei de gestiune	Achiziționate pe parcursul perioadei de gestiune
Acțiuni ordinare	MD14AGON1006	52302	523020	X	-	-
Acțiuni preferențiale	-	-	-	-	-	-
Obligațiuni	-	-	-	-	-	-

9. Capitalul social al emitentului la ultima zi a perioadei de gestiune: 523020.

10. Numărul de acționari înregistrați în registru la ultima zi a perioadei de gestiune: 191.

11. **Lista acționarilor care la ultima zi a perioadei de gestiune dețin 5 și mai mult la sută din acțiunile cu drept de vot plasate ale emitentului:**

Denumirea completă a persoanelor juridice/numele prenumele persoanei fizice, numărul de înregistrare (IDNO)/codul personal al persoanei fizice (IDNP)	Numărul de acțiuni cu drept de vot		Cota deținută în numărul total de acțiuni cu drept de vot ale emitentului,%	
	Preferențiale	Ordinare	Preferențiale	Ordinare
Diaconu Mihail Gherghe, 2001055172487	-	29460	-	56.33
Diaconu Oleg Mihail, 0972512301255	-	5915	-	11.31

12. Lista filialelor și reprezentanțelor emitentului: nu-s.

13. Informația despre reorganizarea emitentului și a persoanelor afiliate acestuia: evenimentul nu a avut loc.

14. Informația privind registratorul și auditorul emitentului:

a) Registratorul: Compania "Registru" SA or. Chisinau str. Sciusev, 47; director Olesea Domentii, tel. 27-11-77, contr. NrR-101/487 din 28.04.2007.

a) Auditorul independent: "Novaudit" SRL or. Chisinau bul. Dacia 38, ap, 200; conducatorul Novac Ion, tel (22)77-96-21, contractul N 07 din 26.05.11

15. Obligațiile financiare neonorate: —.

16. Bilanțul contabil al emitentului la finele perioadei de gestiune:

Posturile bilanțului	La finele perioadei de gestiune curente, lei	La finele perioadei de gestiune precedente, lei
Activ		
1. Active pe termen lung		
1.1 Active nemateriale	0	961
1.2 Active materiale pe termen lung	494035	554277
1.3 Active financiare pe termen lung		
1.4 Alte active pe termen lung		
Total capitoul 1	494035	555238
2. Active curente		
2.1 Stocuri de mărfuri și materiale	2245004	1702672
2.2 Creanțe pe termen scurt	131842	202556
2.3 Investiții pe termen scurt	0	0
2.4 Mijloace bănești	108402	404585
2.5 Alte active curente	5675	12904
Total capitoul 2	2490923	2322717

Total activ	2984958	2877955
Pasiv		
3. Capital propriu		
Capital statutar	523020	523020
Capital suplimentar		
Capital nevărsat	()	()
Capital retras	()	()
Total 3.1 Capital statutar și suplimentar	523020	523020
Rezerve stabilite de legislație		
Rezerve prevăzute de statut		
Alte rezerve	2247975	2247975
Total 3.2 Rezerve	2247975	2247975
Corecții ale rezultatelor perioadelor precedente		
Profitul nerepartizat (pierdere neacoperită) al anilor precedenți	(171698)	(170195)
Profitul net (pierdere) al perioadei de gestiune	68042	
Profit utilizat al perioadei de gestiune	()	()
Total 3.3 Profit nerepartizat (pierdere neacoperită)	(103656)	(170695)
Diferențe la reevaluarea activelor pe termen lung		
Subvenții		
Total 3.4 Capital secundar		
Total capitolul 3	2667339	2600800
4. Datorii pe termen lung – total		
4.1 Datorii financiare pe termen lung		
4.2 Datorii pe termen lung calculate		
Total capitolul 4		
5. Datorii pe termen scurt		
5.1 Datorii financiare pe termen scurt		67200
5.2 Datorii comerciale pe termen scurt	236419	94987
5.3 Datorii pe termen scurt calculate	81200	114968
Total capitolul 5	317619	277155
Total pasiv	2984958	2877955

17. Raportul de profit și pierderi pentru perioada de gestiune:

Indicatorii	Perioada de gestiune curentă, lei	Perioada de gestiune precedentă, lei
1. Venitul din vânzări	1640028	1914335
2. Costul vânzărilor	1249730	1418887
3. Profitul brut (pierdere globală)	390298	495448
4. Alte venituri operaționale	140485	62000
5. Cheltuieli comerciale	26788	24420
6. Cheltuieli generale și administrative	172252	170890
7. Alte cheltuieli operaționale	120170	610990
8. Rezultatul din activitatea operațională: profit (pierdere)	211573	(248852)
9. Rezultatul din activitatea de investiții: profit (pierdere)	13573	
10. Rezultatul din activitatea financiară: profit (pierdere)	(157104)	133100
11. Rezultatul din activitatea economico-financiară: profit (pierdere)	68042	(115752)
12. Rezultatul excepțional: profit (pierdere)		
13. Profitul (pierdere) perioadei raportate până la impozitare	68042	(115752)
14. Cheltuieli (economie) privind impozitul pe venit		
15. Profitul net (pierdere netă)	68042	(115752)

18. Informații suplimentare privind profitul societății și utilizarea acestuia:

Indicatorii	Perioada de gestiune curentă, lei	Perioada de gestiune precedentă, lei
1. Direcțiile de utilizare a profitului net pe parcursul perioadei de gestiune:		
a) acoperirea pierderilor din anii precedenți	-	-
b) rezerve stabilite de legislație;	-	-
c) rezerve prevăzute de statut;	-	-
d) alte rezerve;	-	-
e) plata recompenselor membrilor consiliului societății și membrilor comisiei de cenzori;	1503	1503
f) investirea în vederea dezvoltării producției;	-	-
g) plata dividendelor;		
• la acțiunile preferențiale	-	-
• la acțiunile ordinare	-	-
h) alte scopuri	-	-
2. Activele nete ale emitentului	2667339	2600800
3. Activele nete ale emitentului în raport la:		
• o obligațiune	-	-
• o acțiune preferențială	-	-
• o acțiune ordinară	51.00	49.73
4. Profitul net la o acțiune ordinară a societății	1.30	
5. Datoriile la dividendele anilor precedenți	-	-
6. Dividendele anunțate la o acțiune de fiecare clasă a emitentului:		
• intermediare,	-	-
• anuale.	-	-
7. Valoarea unei acțiuni a societății (cu indicarea sursei de informare)		
• valoarea de piață	-	-
• valoarea estimativă	-	-

19. Persoanele care au semnat bilanțul contabil:

**directorul
Contabil-sef**

**O. Diaconu,
N. Stagurscaia.**

20. Opinia auditorului: SRL "Novaudit" raportează financiară o imagine completă despre situația financiară a emitentului la 31.12.11.

**Уважаемый акционер
"EXUPERY" S.A.!**

На основании ст. 53, ч. (2) Закона РМ "Об акционерных обществах" исполнительный орган принял решение созвать очередное годовое общее собрание акционеров "EXUPERY" S.A. на 28 мая 2012 г. Форма проведения собрания – очная. Собрание состоится по адресу: мун. Кишинэу, ул. Христо Ботев, 25. Начало регистрации – 16.00. Начало собрания – 16-30.

ПОВЕСТКА ДНЯ:

1. Утверждение годового отчета Совета директоров Общества по результатам деятельности за 2011 г.
2. Утверждение годового отчета ревизионной комиссии Общества за 2011 г.
3. О распределении прибыли (покрытии убытков) по результатам деятельности за 2011 г. Утверждение норм распределения прибыли на 2012 г.
4. Выборы членов Совета директоров.

Список акционеров имеющих право на участие в общем собрании составлен на 16.04.2012 г.

Акционеры могут ознакомиться с материалами к повестке дня общего собрания начиная с 18 мая 2012 г. по адресу: мун. Кишинэу, ул. Х. Ботев, 25. Обращаться в рабочие дни с 11.00 до 15.00.

Акционерам иметь при себе паспорт или удостоверение личности, выписку из реестра акционеров, а в случае передачи права голоса, доверенность, заверенную в установленном законодательством РМ порядке.

Исполнительный орган Общества

**Consiliul Societății pe acțiuni
"Drumuri-Cantemir"**

anunță convocarea adunării generale a acționarilor cu prezența acționarilor, care va avea loc la 11 mai 2012 în incinta blocului administrativ pe adresa o. Cantemir, str. B. Glavan, 22. Înregistrarea de la ora 10.30 până la orele 10.50.

ORDINEA DE ZI:

1. Darea de seamă a organului executiv cu privire la rezultatele activității economico-financiare în anul 2011,
2. Darea de seamă a Consiliului Societății pentru anul 2011.
3. Darea de seamă a Comisiei de Cenzori.
4. Aprobarea direcțiilor prioritare de activitate a societății pentru perioada anului 2012.
5. Repartizarea profitului anual pentru anul 2011 și stabilirea normativelor de repartizare a profitului societății pe anul 2012.
6. Confirmarea organizației de audit pentru exercițiul financiar al anului 2012 și stabilirea cuantumului retribuției serviciilor.
7. Privind majorarea capitalului social prin intermediul emisiunii suplimentare închise de acțiuni și aprobarea valorii aportului ne-bănesc.
8. Aprobarea rezultatelor emisiunii suplimentare închise și listei subscriitorilor.
9. Aprobarea modificărilor și completărilor în Statutul societății S.A. "Drumuri-Cantemir".
10. Aprobarea listei persoanelor, care au dreptul la semnarea documentelor în organele de stat.
11. Alegerea membrilor consiliului societății și stabilirea cuantumului retribuției muncii lor.
12. Alegerea membrilor comisiei de cenzori și stabilirea cuantumului retribuției muncii lor.

Lista acționarilor a fost întocmită de S.A. "Registru-Ind" la data 6 aprilie 2012.

Acționarii pot lua cunoștință cu materialele ordinii de zi a adunării generale de pe data de 2 mai 2012 în zilele de lucru de la orele 08.00 până la 17.00 pe adresa o. Cantemir str. B. Glavan, 22.

Acționarii urmează să prezinte la înregistrare buletinul de identitate, iar reprezentanții lor suplimentar și mandatul de participare autentificat conform legislației.

Consiliul Societății.

**Stimați acționari
al SA „Prestări Servicii”**

Consiliul Societății convoacă adunarea generală anuală cu prezența acționarilor la 30 Mai 2012 pe adresa str. Pacii, 19, or. Stăuceni, mun. Chișinău, Începutul înregistrării 08,00 sfârșitul-10,45. Începutul adunării – ora 11.00

ORDINEA DE ZI:

1. Darea se seamă a Consiliului Societății privind rezultatele activității în anul 2011 și direcțiile principale de activitate pentru anul 2012.
2. Examinarea rezultatelor economico-financiare ale Societății pe anul 2011 și aprobarea direcțiilor principale de dezvoltare pentru anul 2012.
3. Aprobarea dării de seamă a Comisiei de cenzori și concluziile organizației de audit a societății.
4. Cu privire la repartizarea profitului net pentru anul 2011 și aprobarea normativelor de repartizare a profitului pentru anul 2012.
5. Alegerea Consiliului Societății
6. Alegerea membrilor comisiei de cenzori
7. Confirmarea organizației de audit și stabilirea contumului serviciilor ei.
8. Legalizarea semnăturilor președintelui și a secretarului pe procesul verbal a adunării generale.

De materialele referitoare la ordinea de zi a adunării generale se poate lua cunoștință pe adresa: or. Criuleni, str. 31 august, 90 începând cu 20-05-2012 între orele 9,00-16,00 în zilele de lucru.

Lista acționarilor, cu drept de participare la adunarea generală, a fost perfectată de către registratorul independent „Registru F” potrivit situației din -18.04.2012

Pentru participare la adunare e necesar să aveți documentul de identitate. În caz, dacă nu aveți posibilitate să participați personal la adunare, veți delega reprezentantul Dvs. cu procura autentificată conform legislației.

Consiliul Societății

S.A. "Drumuri-Călărași"

Consiliul a decis: De a convoca Adunarea generală anuală a acționarilor S.A. "Drumuri-Călărași" pe data de 18 mai 2012 la orele 11.00

CU URMĂTOAREA ORDINE DE ZI:

1. Examinarea și aprobarea dării de seamă a Consiliului societății pe acțiuni „Drumuri-Călărași” despre activitatea în anul 2011.
2. Examinarea rezultatelor economico-financiare ale Societății pe anul 2011 și aprobarea direcțiilor prioritare de dezvoltare pentru anul 2012.
3. Examinarea și aprobarea dării de seamă a comisiei de cenzori pe anul 2011.
4. Aprobarea dării de seamă a organizației de audit.
5. Repartizarea profitului anual, inclusiv plata dividendelor anuale (acoperirea pierderilor societății) pentru perioada anului 2011 și aprobarea normativelor de repartizare a profitului societății pentru anul 2012.
6. Alegerea organizației de audit și stabilirea cuantumului retribuției serviciilor prestate.
7. Alegerea membrilor Consiliului S.A. „Drumuri – Călărași” și stabilirea cuantumului remunerării muncii acestora.
8. Alegerea membrilor Comisiei de cenzori și stabilirea cuantumului remunerării muncii acestora.
9. Cu privire la majorarea capitalului social al societății pe acțiuni prin plasarea de acțiuni ale emisiunii suplimentare.
10. Aprobarea rezultatelor emisiei suplimentare de acțiuni și a listei subscriitorilor.
11. Aprobarea modificărilor în statutul societății pe acțiuni „Drumuri-Călărași”
12. Aprobarea listei persoanelor, care au dreptul la semnarea documentelor în organele de stat.

Înregistrarea acționarilor va începe de la ora 10.00 până la ora 11.00.

Lista acționarilor la data de 04.04.2012.

Raportul anual al societății pe acțiuni: CP "Tipar Color" SA

- Perioada de gestiune: Anul 2011.
- Denumirea completă și prescurtata a societății pe acțiuni (emitentului):
Combinatul Poligrafic „Tipar-Color” Societatea pe acțiuni, CP „Tipar-Color” S.A.
- Numărul și data înregistrării de stat a emitentului: 1002600023297 din 28.12.1995.
- Sediul societății, numerele de telefon și fax pentru relații:
mun. Chișinău, str. Bucuriei, 12 A, MD-2004, telefon de contact 77-28-12.
- Principalele genuri de activitate: 1. Alte activități de editare.
- Lista persoanelor cu funcții de răspundere ale emitentului:
 - Membrii consiliului
Caraus Valetin, Spinachi Temofei, Sili Constantin, Mindru Eduard
- Lista insiderilor și a persoanelor afiliate emitentului și mărimea cotelor deținute în capitalul social al emitentului, conform formularului EM-1 din raportul anual al emitentului:
Botnariuc Vera, Botnariuc Ludmila, Botnariuc Nicolai, Mindru Valeria, Mindru Irina, Caraus Ina, Caraus Liudmila, Spinachi Natalia, Spinachi Tatiana.
- Informația privind valorile mobiliare ale emitentului înregistrate în Registrul de stat al valorilor mobiliare la ultima zi a perioadei de gestiune (31 decembrie):**

Tip valori mobiliare	Codul ISIN	Numărul valorilor mobiliare, unități	Valoarea nominală a valorilor mobiliare, lei	Termen de circulație	Numărul valorilor mobiliare Răscumpărate pe parcursul perioadei de gestiune	Achiziționate pe parcursul perioadei de gestiune
Acțiuni ordinare	MD14TIC01006	3617297	10	X	-	-

- Capitalul social al emitentului la ultima zi a perioadei de gestiune: 36 172 970 lei.
- Numărul de acționari înregistrați în registrul la ultima zi a perioadei de gestiune: 3124
- Lista acționarilor care la ultima zi a perioadei de gestiune dețin 5 și mai mult la sută din acțiunile cu drept de vot plasate ale emitentului:**

Denumirea completă a persoanelor juridice/numele prenumele persoanei fizice, numărul de înregistrare (IDNO)/codul personal al persoanei fizice (IDNP)	Numărul de acțiuni cu drept de vot		Cota deținută în numărul total de acțiuni cu drept de vot ale emitentului, %	
	Preferențiale	Ordinare	Preferențiale	Ordinare
Exportator SRL	-	561775	-	15,530
CF Europa Trust SA	-	7522127	-	20795
Plastan SRL	-	1889640	-	1889640

- Informația privind registratorul și auditorul emitentului:
 - Registratorul: Intermedia-Group S.A., Anton Oxana, mun. Chișinău, str. Podgorenilor, 36 tel. 43-61-79, licența CNPF nr. 000580 din 27.12.2010 valabilă până la 27.12.2015, Contract Nr. 03-06 din 28.12.2010.
 - Auditorul: „Confidential Audit” SRL, mun. Chișinău, Bd. Dm. Cantemir, 5/5, director: Anestiadi Valentin, tel. 54-36-47, 26-09-73, 069182120, Contractul Nr. 13/AG/12 din 26.03.2012.
- Informații despre obligațiile financiare neonorate: —.

16. Bilanțul contabil al emitentului la finele perioadei de gestiune:

Posturile bilanțului	La finele perioadei de gestiune curente, lei	La finele perioadei de gestiune precedente, lei
Activ		
1. Active pe termen lung		
1.2 Active materiale pe termen lung	14187886	14913693
1.3 Active financiare pe termen lung	29965845	29849185
1.4 Alte active pe termen lung	-	-
Total capitolul 1	44153731	44762878
2. Active curente		
2.2 Creanțe pe termen scurt	6021723	5916703
2.3 Investiții pe termen scurt	1072150	728150
2.4 Mijloace bănești	275089	4842
2.5 Alte active curente	149	-
Total capitolul 2	7369111	6649695
Total activ	51522842	51412573
Pasiv		
3. Capital propriu		
Capital statutar	36172970	36172970
Total 3.1 Capital statutar și suplimentar	36172970	36172970
Alte rezerve	71320	71320
Total 3.2 Rezerve	71320	71320
Profitul nerepartizat (pierdere neacoperită) al anilor precedenți	(1598913)	(1598913)
Profitul net (pierdere) al perioadei de gestiune	(689416)	(689416)
Total 3.3 Profit nerepartizat (pierdere neacoperită)	(2288329)	(1598913)
Total 3.4 Capital secundar		
Total capitolul 3	33955961	34645377
4.1 Datorii financiare pe termen lung	14664577	14664577
Total capitolul 4	14664577	14664577
5. Datorii pe termen scurt		
5.1 Datorii financiare pe termen scurt	1492200	1512698
5.2 Datorii comerciale pe termen scurt	491024	351046
5.3 Datorii pe termen scurt calculate	919080	238875
Total capitolul 5	2902304	2102619
Total pasiv	51522842	51412573

17. Raportul de profit și pierderi pentru perioada de gestiune:

Indicatorii	Perioada de gestiune curentă, lei	Perioada de gestiune precedentă, lei
1. Venitul din vânzări	1366446	
2. Costul vânzării	520931	
3. Profitul brut (pierdere globală)	845515	
4. Alte venituri operationale	240970	1276355
5. Cheltuieli comerciale		3510

6. Cheltuieli generale și administrative	1054755	1179428
7. Alte cheltuieli operationale	793468	797599
8. Rezultatul din activitatea operatională: profit (pierdere)	(761738)	(704182)
9. Rezultatul din activitatea de investiții: profit (pierdere)	72322	115590
10. Rezultatul din activitatea financiară: profit (pierdere)		
11. Rezultatul din activitatea economico-financiară: profit (pierdere)	(689416)	(588592)
12. Rezultatul excepțional: profit (pierdere)		
13. Profitul (pierdere) perioadei raportate până la impozitare	(689416)	(588592)
14. Cheltuieli (economii) privind impozitul pe venit		
15. Profitul net (pierdere netă)	(689416)	(588592)

18. Informații suplimentare privind profitul societății și utilizarea acestuia:

Indicatorii	Perioada de gestiune curentă, lei	Perioada de gestiune precedentă, lei
2. Activele nete ale emitentului	33955961	34645377
3. Activele nete ale emitentului în raport la:		
• o obligațiune		
• o acțiune preferențială		
• o acțiune ordinară	9.93	9.58
7. Valoarea unei acțiuni a societății (cu indicarea sursei de informare)	10 lei (Informație a fost prezentată de către Intermedia-Group)	
• valoarea de piață		
• valoarea estimativă		10

- Persoanele care au semnat bilanțul contabil:

Administrator:**Botnariuc Victor****Contabil-sef:****Sili Constantin****20. Opinia auditorului exprimat în raportul de audit al societății de audit care a efectuat auditul obligatoriu al rapoartelor financiare anuale:**

„Noi considerăm ca auditul efectuat, asigură o bază suficientă pentru exprimarea opiniei noastre. După părerea noastră darile de seama financiare și darile de seama specializate oferă o imagine deplină din toate punctele de vedere semnificative: despre starea financiară a societății pentru situația la 31 decembrie 2011, despre rezultatele ei financiare, despre mișcarea capitalului propriu și a mijloacelor bănești în perioada dată.”

Conform rezultatelor anului 2011 se confirmă:

Profit net (Pierdere netă) în suma de (689 416) lei

Capitalul statutar în suma de 36 172 970 lei

Raportul anual al S.A. „ICM-2” pentru a. 2011

- Anul 2011.
- S.A. „Întreprinderea de construcție și montaj nr. 2 Fălești”; S.A. „ICM nr. 2 Fălești”
- IDNO 1003602035592 din 21.12.1995.
- or. Fălești, str. Chișinăului, 2; tel. 2-69-37.
- Construcție.
- Lista persoanelor cu funcții de răspundere ale emitentului.
- Lista insiderilor și a persoanelor afiliate emitentului și mărimea cotelor deținute în capitalul social al emitentului, conform formularului EM-1 din raportul anual al emitentului.
- Informația privind valorile mobiliare ale emitentului înregistrate în Registrul de stat al valorilor mobiliare la ultima zi a perioadei de gestiune (31 decembrie):**

Tip valori mobiliare	Codul ISIN	Numărul valorilor mobiliare, unități	Valoarea nominală a valorilor mobiliare, lei	Termen de circulație	Numărul valorilor mobiliare	
					Răscumpărate pe parcursul perioadei de gestiune	Achiziționate pe parcursul perioadei de gestiune
Acțiuni ordinare	MD14ONAJ1003	572792	1	X	-	-

- Capitalul social al emitentului la ultima zi a perioadei de gestiune 572792
- Numărul de acționari înregistrați în registrul la ultima zi a perioadei de gestiune 217
- Lista acționarilor care la ultima zi a perioadei de gestiune dețin 5 și mai mult la sută din acțiunile cu drept de vot plasate ale emitentului:**

Denumirea completă a persoanelor juridice/numele prenumele persoanei fizice, numărul de înregistrare (IDNO)/codul personal al persoanei fizice (IDNP)	Numărul de acțiuni cu drept de vot		Cota deținută în numărul total de acțiuni cu drept de vot ale emitentului, %	
	Preferențiale	Ordinare	Preferențiale	Ordinare
SC „Brigolex-Construct” SRL		232600		40,61
SC „Exalta” SRL		95380		16

- Lista filialelor și reprezentanțelor emitentului: nu sînt.
- Informația despre reorganizarea emitentului și a persoanelor afiliate acestuia: nu sînt.

- Informația privind registratorul și auditorul emitentului
 - Registratorul: S.A. „Grupa Financiară”, mun. Chișinău, str. Armenească, 55, of. 301, tel. 27-76-94; Bondarev Viorica, contractul nr. 575 din 02.02.2009;
 - Auditorul: SRL „AuditCom-CV”, r-nul Ocnița, sat. Hădărăuți; Cernei Vadim.

- Informații despre obligațiile financiare neonorate: nu sînt.

16. Bilanțul contabil al emitentului la finele perioadei de gestiune:

Posturile bilanțului	La finele perioadei de gestiune curente, lei	La finele perioadei de gestiune precedente, lei
Activ		
1. Active pe termen lung		
1.1 Active nemateriale		
1.2 Active materiale pe termen lung	1427732	1469257
1.3 Active financiare pe termen lung		
1.4 Alte active pe termen lung		
Total capitolul 1	1427732	1469257
2. Active curente		
2.1 Stocuri de mărfuri și materiale	410704	410704
2.2 Creanțe pe termen scurt	175133	174930
2.3 Investiții pe termen scurt		
2.4 Mijloace bănești	10001	8304
2.5 Alte active curente	10001	8304

Total capitolul 2	410704	410704
Total activ	2023570	2063195
Pasiv		
3. Capital propriu		
Capital statutar	572792	572792
Capital suplimentar		
Capital nevărsat	()	()
Capital retras	()	()
Total 3.1 Capital statutar și suplimentar		
Rezerve stabilite de legislație	26077	26077
Rezerve prevăzute de statut	409519	409519
Alte rezerve	2063994	2169774
Total 3.2 Rezerve	2499590	2605370
Corecții ale rezultatelor perioadelor precedente		
Profitul nerepartizat (pierdere neacoperită) al anilor precedenți	(1579532)	(1579532)
Profitul net (pierdere) al perioadei de gestiune	(63908)	X
Profit utilizat al perioadei de gestiune	()	()
Total 3.3 Profit nerepartizat (pierdere neacoperită)	(1643440)	(1579532)
Diferențe la reevaluarea activelor pe termen lung		
Subvenții		
Total 3.4 Capital secundar		
Total capitolul 3	1428942	1459648
4. Datorii pe termen lung – total		
4.1 Datorii financiare pe termen lung		
4.2 Datorii pe termen lung calculate	1191	1191
Total capitolul 4	1191	1191
5. Datorii pe termen scurt		
5.1 Datorii financiare pe termen scurt	9325	9325
5.2 Datorii comerciale pe termen scurt	192339	192339
5.3 Datorii pe termen scurt calculate	391173	262386
Total capitolul 5	593437	463374
Total pasiv	2023570	2063195

17. Raportul de profit și pierderi pentru perioada de gestiune:

Indicatorii	Perioada de gestiune curentă, lei	Perioada de gestiune precedentă, lei
1. Venitul din vânzări		18842
2. Costul vânzărilor		18676
3. Profitul brut (pierdere globală)		
4. Alte venituri operaționale	30661	6413
5. Cheltuieli comerciale		
6. Cheltuieli generale și administrative	104547	148909
7. Alte cheltuieli operaționale		18960
8. Rezultatul din activitatea operațională: profit (pierdere)	(73886)	(161290)
9. Rezultatul din activitatea de investiții: profit (pierdere)	9978	298885
10. Rezultatul din activitatea financiară: profit (pierdere)		1387
11. Rezultatul din activitatea economico-financiară: profit (pierdere)	(63908)	138982
12. Rezultatul excepțional: profit (pierdere)		
13. Profitul (pierdere) perioadei raportate până la impozitare	(63908)	138982
14. Cheltuieli (economii) privind impozitul pe venit		
15. Profitul net (pierdere netă)	(63908)	138982

18. Informații suplimentare privind profitul societății și utilizarea acestuia:

Indicatorii	Perioada de gestiune curentă, lei	Perioada de gestiune precedentă, lei
1. Direcțiile de utilizare a profitului net pe parcursul perioadei de gestiune:		
a) acoperirea pierderilor din anii precedenți		
b) rezerve stabilite de legislație;	26077	26077
c) rezerve prevăzute de statut;	409519	409519
d) alte rezerve;	2063994	2169774
e) plata recompenselor membrilor consiliului societății și membrilor comisiei de cenzori;		
f) investirea în vederea dezvoltării producției;		
g) plata dividendelor: • la acțiunile preferențiale; • la acțiunile ordinare		
h) alte scopuri		
2. Activele nete ale emitentului	1428942	1459648
3. Activele nete ale emitentului în raport la:		
• o obligațiune		
• o acțiune preferențială		
• o acțiune ordinară	2,49	2,55
4. Profitul net la o acțiune ordinară a societății		
5. Datoriile la dividendele anilor precedenți		
6. Dividendele anunțate la o acțiune de fiecare clasă a emitentului:		
• intermediare, • anuale.		
7. Valoarea unei acțiuni a societății (cu indicarea sursei de informație): • valoarea de piață; • valoarea estimativă		

19. Persoanele care au semnat bilanțul contabil:

director:
contabil-șef:

Leahu Ion
Burcio V.

20. Opinia auditorului exprimată în raportul de audit al societății de audit care a efectuat auditul obligatoriu al rapoartelor financiare anuale: Situația financiară a S.A. „ICM-2” pe anul 2011 a fost întocmită în conformitate cu prevederile Standartelor Naționale de Contabilitate, actelor legislative, guvernamentale și normativele în vigoare.

Совет АО НИИ «РИФ-АСВААРАТ»

на основании своего решения от 23 марта 2012 г. сообщает о созыве общего годового собрания акционеров в очной форме на 18 мая 2012 года по адресу: мун. Бэлць, ул. Дечебал, 9.

ПОВЕСТКА ДНЯ

- Отчет Совета Общества за 2011 год. Отчет о результатах финансово-хозяйственной деятельности АО за 2011 год и основные направления развития Общества в 2012 году.
- Отчет Ревизионной комиссии за 2011 год.
- Утверждение отчетов Совета общества, о результатах финансово-хозяйственной деятельности АО и Ревизионной комиссии за 2011 год и основных направлений развития АО в 2012 году.
- Распределение чистой прибыли за 2011 год и утверждение нормативов распределения чистой прибыли на 2012 год.
- Внесение изменений и дополнений в Устав АО.
- Принятие Устава АО в новой редакции с учетом всех внесенных изменений и дополнений.
- Утверждение уровня оплаты труда должностных лиц АО.
- Утверждение аудиторской организации и уровня оплаты ее услуг.
- Выборы членов Совета общества и ревизионной комиссии.
- О заверении протокола общего Собрания.

Список акционеров, имеющих право на участие в общем годовом собрании акционеров составлен на 6 апреля 2012 года.

Список акционеров, имеющих право на участие в общем собрании акционеров, составлен на 6 апреля 2011 года.

Начало собрания в 11-00, начало регистрации с 10-00. С материалами общего годового собрания акционеры могут ознакомиться начиная с 10 мая 2011 года в АО НИИ «РИФ-АСВААРАТ» по ул. Дечебал, 9, с 9-00 до 16-00, тел. 2-45-68, 2-11-47.

Акционеры должны предъявить документ, удостоверяющий личность, а представители акционеров и доверенность, заверенную в установленном порядке.

Stimate acționar a SA ICC "Rediul-Mare"

Consiliul Societății vă aduce la cunoștință că adunarea generală a acționarilor cu frecvență va avea loc pe data de 17 mai 2012, în baza procesului verbal Nr. 6 din 05.04.2012 al Consiliului Societății. Începutul adunării la ora 10.00, înregistrarea de la orele 09.00 până la 09.45. Adresa: r. Ocnîța, st. Rediul-Mare. Întreprinderea de colectare a cerealelor.

ORDINEA DE ZI:

- Darea de seamă a Consiliului și a organului executiv a SA ICC Rediul-Mare pe anul 2011 și perspectivele de dezvoltare a activității pe anul 2012.
- Darea de seamă financiară anuală pe anul 2011 și concluziile organului de Audit.
- Darea de seamă a comisiei de cenzori pe anul 2011.
- Cu privire la împărțirea venitului pe a. 2011 și întărirea normativelor de împărțire a venitului pe a. 2012.
- Cu privire la întărirea organului de audit și remunerarea muncii lui.

Prin neputința prezentării în persoană la adunare, de a prezenta procura îndreptată de la persoana respectivă și să corespundă cerințelor legii RM.

Lista acționarilor e închisă la 17.04.2012 de către SA Registru-Corect.

Cu materialele ordinei de zi a adunării vă puteți face cunoștință pe adresa: r. Ocnîța, s. Rediul-Mare S.A. „ICC Rediul-Mare” de pe data de 07.05.2012, de la orele 09.00 până la orele 16.00 în zilele de lucru.

Administrația tel/fax: 0-271-57-3-04

CONSILIUL S.A. "DRUMURI LEOVA"

anunță convocarea adunării generale ordinare anuale a acționarilor, pentru data de 15.05.2012, ora 11-00, pe adresa: or. Leova, șos. Cahulului, 3. Adunarea va avea loc cu prezența acționarilor. Începutul înregistrării: 10-00. Sfârșitul înregistrării: 10-50

ORDINEA DE ZI:

- Darea de seamă a organului executiv cu privire la rezultatele activității societății pentru anul 2011.
- Examinarea dării de seamă financiare anuale a societății pentru anul 2011.
- Aprobarea dării de seamă anuale a Consiliului societății pentru anul 2011.
- Aprobarea dării de seamă anuale a Comisiei de cenzori și a raportului companiei de audit.
- Repartizarea profitului net obținut în anul 2011 și aprobarea normativelor de repartizare a profitului net pe anul 2012.
- Stabilirea cuantumului retribuției muncii membrilor Consiliului societății și Comisiei de cenzori.
- Alegerea Consiliului societății.
- Încetarea înainte de termen a împuternicirilor Comisiei de cenzori a societății și alegerea noii componente a Comisiei de cenzori a societății.
- Majorarea capitalului social al societății prin intermediul emisiei suplimentară de acțiuni închise și aprobarea valorii aportului nebanesc.
- Aprobarea rezultatelor emisiunii suplimentare de acțiuni și listei subscriitorilor.
- Aprobarea modificării Statutului societății pe acțiuni "Drumuri Leova".
- Aducerea în concordanță a actelor de constituire a societății în conformitate cu cerințele Legii RM "privind societățile pe acțiuni" nr. 1134-XII din 02.04.1997.
- Confirmarea organizației de audit și stabilirea cuantumului retribuției serviciilor acestora pe anul 2012.
- Cu privire la desemnarea persoanei responsabile pentru semnarea și prezentarea documentelor.

Lista acționarilor cu drept de participare la adunarea generală s-a întocmit la data de 04 aprilie 2012 de către Registratorul independent SA "Registru-Ind".

Acționarii pot lua cunoștință cu materialele ordinii de zi în zilele de lucru de la ora 8-00 până la ora 17-00 în blocul administrativ al societății pe adresa: or. Leova, șos. Cahulului, 3, începând cu data de 04 mai 2012.

Persoanele cu dreptul de participare la adunare prezintă buletinul de identitate sau procura perfectată conform legislației în vigoare.

Consiliul societății

S.A. „Uzina de Utilaj Termotehnic” din or. Florești

Consiliul de observatori al S.A. a decis să petreacă adunarea generală a acționarilor pe data de 18 mai 2012 la orele 15.00 pe adresa: 5001, or. Florești, Str. V. Lupu, 82. S.A. „Uzina de Utilaj Termotehnic”.

ORDINEA DE ZI:

- Darea de seamă a managerului societății privitor la activitatea economico – financiară pe anul 2011 și sarcinile pe anul 2012.
- Darea de seamă a comisiei de cenzori.
- Aprobarea organizației de audit și a cuantumului de retribuție a serviciilor acordate.
- Adoptarea hotărârii cu privire la plata dividendelor și distribuirea profitului.
- Stabilirea cuantumului retribuției muncii, remunerațiilor și compensațiilor membrilor organelor de conducere.
- Alegerea comisiei de cenzori.

Acționarii pot lua cunoștință cu materialele pentru adunare începând cu data de 10 mai 2012 pe adresa sus numită.

DAREA DE SEAMĂ REZUMATIVĂ ANUALĂ A S.A. „INCONARM” pentru anul 2011

- Denumirea completă/prescurtată: Societatea pe Acțiuni „Inconarm” (S.A. „Inconarm”)
- Nr. și data înregistrării de stat: Nr. 103052619 din 14.02.1995, IDNO: 1002600004731.
- Sediul societății, tel. /fax: mun. Chișinău, str. Petricani, 86, MD-2059, tel. /fax: 29 39 33
- Principalele genuri de activitate:
producerea și comercializarea elementelor prefabricate din beton și a betonului – marfă.
- Persoanele cu funcții de răspundere a societății:
Andriuță Tudor – Director general,
Nastas Iurie – Președintele Consiliului,
Membrii consiliului: Gorea Vitalie, Balan Ghenadie, Nedelea Alina, Haidău Tatiana,
Negară Viorica – contabil-șef.
- Lista insiderilor și a persoanelor afiliate emitentului și mărimea cotelor deținute în capitalul social al emitentului:
Andriuță Vasile Haidău Evghenia Balan Vadim
Morari Silvia Haidău Tudor Negară Lucian
Colomieț Alina Gorea Andrei Ursu Florea
Andriuță Elena Gorea Raisa Ursu Lidia
Andriuță Cristina Gorea Alexandru Negară Ghenadie
Nastas Filimon Balan Alexandru Negară Dan
Nastas Anastasia Balan Tamara
Nastas Sergiu Balan Stela
Varlan Ala Balan Alexandru
Nedelea Vladimir Balan Ala
Nedelea Ana Balan Serghei
- Informații privind valorile mobiliare ale emitentului înregistrate în Registrul de stat al valorilor mobiliare la ultima zi a perioadei de gestiune

Tip valori mobiliare	Codul ISIN	Numărul valorilor mobiliare, unități	Valoarea nominală a valorilor mobiliare, lei	Termen de circulație	Numărul valorilor mobiliare	
					Răscumpărate pe parcursul perioadei de gestiune	Achiziționate pe parcursul perioadei de gestiune
Acțiuni ordinare	MD14INCR1009	200428	40,00	X	-	-
Acțiuni preferențiale	-	-	-	-	-	-
Obligațiuni	-	-	-	-	-	-

- Capitalul social al emitentului la ultima zi a perioadei de gestiune: 8017120 lei.
- Numărul de acționari înregistrați în registru la ultima zi a perioadei de gestiune – 348
- Lista persoanelor înregistrate în registru care dețin 5 și mai mult la sută din acțiunile cu drept de vot ale emitentului:

Denumirea completă a persoanelor juridice/numele prenumele persoanei fizice, numărul de înregistrare (IDNO)/codul personal al persoanei fizice (IDNP)	Numărul de acțiuni cu drept de vot		Cota deținută în numărul total de acțiuni cu drept de vot ale emitentului, %	
	Preferențiale	Ordinare	Preferențiale	Ordinare
Nastas Iurie	-	57585	-	28,731%
SA Pietriș	-	128267	-	63,997%

- Lista filialelor și reprezentanțelor emitentului: - - - - -
- Informații despre reorganizarea emitentului și persoanele afiliate acestuia: - - - - -
- Informații privind:
Registratorul independent: S.A. „Depozitarul Central”, Chișinău, str. Vasile Alecsandri 119 A, Administrator – Iuliana Rotari, tel. 809800, Licența nr. CNPF Nr. 000582 eliberată la 27.05.2011, valabilă până la 27.05.2016.
Auditor: Societate de audit „Flagman-D” SRL, Chișinău, str. Bulgară, nr. 31A, Seria A MMII 029137, eliberată la 09.07.2008, valabilă până la 09.07.2013.

14. Bilanțul contabil rezumativ:

Posturile bilanțului	La finele perioadei de gestiune curente, (lei)	La finele perioadei de gestiune precedente, (lei)
Activ		
1. Active pe termen lung		
1.1 Active nemateriale	66825	81298
1.2 Active materiale pe termen lung	28274124	27064401
1.3 Active financiare pe termen lung	4239257	1192590
1.4 Alte active pe termen lung	10792	42211
Total capitol 1	32590998	28380500
2. Active curente		
2.1 Stocuri de mărfuri și materiale	7178407	7831651
2.2 Creanțe pe termen scurt	5765936	6409812
2.3 Investiții pe termen scurt	354000	959000
2.4 Mijloace bănești	359953	3021707
2.5 Alte active curente	84385	153316
Total capitol 2	13742681	18375486
Total activ	46333679	46755986
Pasiv		
3. Capital propriu		
Capital statutar și suplimentar	8317120	8017120
Capital nevărsat		
Capital retras		
Total 3.1 Capital statutar și suplimentar	8317120	8017120
Rezerve stabilite de legislație	56157	56157
Rezerve prevăzute de statut	827753	827753
- alte rezerve	6742498	6742498
Total 3.2 Rezerve	7626408	7626408
Corecții ale rezultatelor perioadei precedente	(29955)	
Profit nerepartizat (pierdere neacoperită) al anilor precedenți	25121757	25121757
Profit net (pierdere) al anului de gestiune	(2052075)	X
Profit utilizat al anului de gestiune		X
Total 3.3. Profit nerepartizat (pierdere neacoperită)	23039727	25121757

3.4 Capital secundar		
Total capitol 3	38983255	40765285
4. Datorii pe termen lung – total		
4.1 Datorii financiare pe termen lung		
4.2 Datorii pe termen lung calculate		
Total capitol 4		
5. Datorii pe termen scurt – total		
5.1 Datorii financiare pe termen scurt	545773	1845773
5.2 Datorii comerciale pe termen scurt	5516227	3021998
5.3 Datorii pe termen scurt calculate	1288424	1122930
Total capitol 5	7350424	5990701
Total pasiv	46333679	46755986

15. Darea de seamă rezumativă privind rezultatele financiare la data raportată:

Indicatori	Perioada de gestiune curentă, (lei)	Perioada de gestiune precedentă, (lei)
1 Venit din vânzări	32287568	33039407
2 Costul vânzării	29734031	28962167
3 Profitul brut (pierdere globală)	2553537	4077240
4 Alte venituri operaționale	3343830	3719437
5 Cheltuieli comerciale	2073696	1860016
6 Cheltuieli generale și administrative	4338854	3836932
7 Alte cheltuieli operaționale	1539243	2363849
8 Rezultatul din activitatea operațională: profit (pierdere)	(2054426)	(264120)
9 Rezultat din activitatea de investiții: profit (pierdere)	65715	303484
10 Rezultatul din activitatea financiară: profit (pierdere)	(63364)	569596
11 Rezultatul din activitatea economico-financiară: profit (pierdere)	(2052075)	608960
12 Rezultatul excepțional: profit (pierdere)		
13 Profitul (pierdere) perioadei raportate până la impozitare	(2052075)	608960
14 Cheltuieli (economie) privind impozitul pe venit		
15 Profitul net (pierdere netă)	(2052075)	608960

16. Informații suplimentare privind profitul societății și utilizarea acestuia:

Indicatori	Perioada de gestiune curentă, (lei)	Perioada de gestiune precedentă, (lei)
1 Direcțiile de utilizare a profitului net pe parcursul perioadei de gestiune:		
a) Acoperirea pierderilor din anii precedenți	-	-
b) Rezerve stabilite de legislație	-	-
c) Rezerve prevăzute de statut	-	-
d) Alte rezerve	-	-
e) Plata recompenselor membrilor consiliului și membrilor comisiei de cenzori	80138.25	73113.92
f) Investire în vederea dezvoltării producției		
g) Plata dividendelor - La acțiunile ordinare - La acțiunile preferențiale	-	-
h) Alte scopuri	-	-
2 Active nete ale emitentului	38983255	40765285
Activele nete ale emitentului în raport la:		
- O obligațiune		
- O acțiune preferențială		
3 - O acțiune ordinară	194.50	203.39
4 Profitul net la o acțiune ordinară a societății	-	3.04
5 Datoriile la dividendele anilor precedenți	-	-
6 Dividende anunțate la o acțiune de fiecare clasă a emitentului: - Intermediare; - Anuale	-	-
7 Valoarea unei acțiuni a societății (cu indicarea sursei de informare): - Valoarea de piață; - Valoarea estimativă	X	X

- Persoanele care au semnat bilanțul contabil:

Andriuță Tudor

(Director general)

Negară Viorica

(Contabil-șef)

- Principalele teze ale raportului auditorului: rapoartele financiare dau o imagine reală, veridică și completă în toate aspectele lor semnificative a situației financiare la 31.12.2011, cât și a rezultatelor financiare și sînt întocmite în conformitate cu Legea contabilității și Standardele naționale de contabilitate.

S.A. „Piscicol Nord”

**Hotărârile Adunării Generale anuale ordinare a acționarilor
S.A. „Piscicol Nord”, care a avut loc la data de 09.04.2012:**

- AGAA unanim hotărăște de a aproba darea de seamă a Consiliului Societății privind activitatea financiară pe anul 2011.
- AGAA hotărăște:
- a aproba darea de seamă a Comisiei de cenzori și bilanțul anului 2011.
- a plăti lucrul Comisiei de cenzori pentru anul 2011 în mărime de 1100 lei.
În anul 2011 S.A. „Piscicol Nord” a ieșit cu pierderi, de aceea repartizarea profitului nu este posibilă.
De a repartiza profitul anului 2012 în felul următor:
60% – formarea capitalului de rezervă;
30% – plata dividendelor;
5% – plata recompensei pentru Comisia de cenzori; audit;
5% – rezervă.
- AGAA hotărăște: a primi ca informație despre direcțiile prioritare ale activității Societății pe anul 2012.
- AGAA hotărăște: de a perfecta un statut în redacției nouă până la următoarea AGAA.
- AGAA hotărăște: de a plăti serviciile firmei „Novaudit” S.R.L. pentru anul 2011 în mărime de 6000 lei. De a prelungi contractul cu firma de audit menționată pentru anul 2012.
- AGAA hotărăște: de a reorganiza S.A. „Piscicol Nord”

**IN ATENTIA ACTIONARILOR
S.A. «FABRICA DE UNT
DIN FLORESTI»**

Consiliul societății anunță convocarea adunării generale anuale cu prezența acționarilor la 11 mai 2012 ora 15.00 pe adresa r-nul Floresti, sat. Varvareuca S.A. «Fabrica de unt din Floresti». Inceputul înregistrării de la ora 14.00

ORDINEA DE ZI:

1. Examinarea dării de seamă cu privire la activitatea economico-financiară a societății în anul 2011 și direcțiile principale de activitate a societății pentru anul 2012.
2. Examinarea și aprobarea dării de seamă a Consiliului societății pentru anul 2011.
3. Aprobarea dării de seamă anuale a Comisiei de cenzori și concluziei organizației de audit privind raportul economico-financiar și bilanțul anului 2011.
4. Cu privire la distribuirea profitului obținut în anul 2011 și aprobarea normativelor de distribuție a profitului pentru anul 2012.
5. Aprobarea organizației de audit pentru anul 2012 și stabilirea cuantumului retribuiției serviciilor prestate.
6. Cu privire la alegerea membrilor Consiliului și aprobarea cuantumului de remunerație a muncii lor.
7. Autentificarea semnăturilor de către comisia de cenzori.

Actionarii pot lua cunoștința cu materialele din ordinea de zi a adunării în zilele de lucru începând cu 02 mai 2012 în incinta sediului societății.

Pentru participare la adunare acționarii vor prezenta buletinul de identitate, iar reprezentanții acționarilor și procura autentificată conform legii.

**Societatea pe acțiuni
«BTA-9 Dondușeni»**

În baza deciziei, Organul de Conducere SA «BTA-9 Dondușeni», anunță despre petrecerea adunării generale ordinare anuale cu prezența acționarilor. Adunarea se va desfășura pe data de 25 mai 2012 la ora 11.00 or. Dondușeni, str. Șt. cel Mare, 1. Înregistrarea acționarilor se va efectua de la ora 10.00 până la 10.45.

ORDINEA DE ZI:

1. Darea de seamă a Organului Executiv «Despre rezultatele economico-financiare a societății pe acțiuni pe anul 2011 și sarcinile pe anul 2012.
2. Darea de seamă a organelor de conducere.
3. Darea de seamă a Companiei de cenzori, privind rezultatele controlului activității economico-financiare a Societății.
4. Repartizarea beneficiului Societății pe anul 2011 și aprobarea normelor de repartizare a beneficiului Societății în anul 2012.
5. Alegerea Comisiei de cenzori și stabilirea cuantumului ei.
6. Alegerea organelor de conducere și control al Societății și aprobarea retribuiției muncii și remunerațiilor în anul 2012.
7. Confirmarea organizației de audit și stabilirea cuantumului retribuițiilor serviciilor ei.
8. Cu privire la aprobarea Statutului societății în redacției nouă.

Lista acționarilor a fost întocmită de către registratorul independent «Registru-Corect» SA de la data de 02 aprilie 2012.

Acționarii pot să se familiarizeze cu materialele pentru ordinea de zi a adunării începând cu 19.05.2012, pe adresa or. Dondușeni, str. Ștefan cel Mare, 1, în zilele de lucru de la 8.00 până la 17.00, anticamera, telefon-2-22-65.

Participanții la adunare vor prezenta buletinul de identitate, iar reprezentanții procura perfectată în conformitate cu legislația în vigoare.

**Organul de conducere
SA «BTA-9 Dondușeni»**

**Stimați acționari ai Societății
pe Acțiuni «Anticor»**

(C/F 1002600007307, sediul: mun. Chișinău, or. Durllești, str. Tudor Vladimirescu 62/1, blocul 1)

În conformitate cu Hotărârea Consiliului Societății pe Acțiuni «Anticor» (Proces – verbal nr. 2/2012 din 09 aprilie 2012), se anunță convocarea adunării generale anuale a acționarilor societății S.A. «ANTICOR», pe data de 19 mai 2012 cu prezența acționarilor pe adresa: mun. Chișinău, or. Durllești, str. Tudor Vladimirescu 62/1, blocul 1. Înregistrarea acționarilor se va efectua începând cu ora 9-30. Inceputul adunării la ora 10-00.

ORDINEA DE ZI:

1. Aprobarea dării de seamă financiare a societății pentru anul de gestiune 2011;
2. Aprobarea dărilor de seamă anuale ale organelor de Conducere;
3. Repartizarea profitului/pierderilor anilor de gestiune anteriori;
4. Realegerea Comisiei de Cenzori
5. Confirmarea organizației de audit și stabilirea cuantumului retribuiției serviciilor ei.

Lista acționarilor cu drept de participare la adunarea generală anuală va fi întocmită la data de 30 aprilie 2012.

Acționarii pot face cunoștință cu materialele pentru ordinea de zi pe adresa: or. Durllești, str. Tudor Vladimirescu 62/1, blocul 1, începând cu data de 07 mai 2012.

Acționarii trebuie să dețină buletinul de identitate, iar reprezentanții – buletinul de identitate și procurile perfectate în corespundere cu legislația în vigoare.

Relații la tel. 0-22-742581

**În atenția acționarilor firmei
«Centrul de modă» S.A.**

Stimați acționari! Adunarea generală anuală a acționarilor din 29 martie 2012 a aprobat hotărârea cu privire la plata dividendelor anuale.

Lista acționarilor, care au dreptul să primească dividende, este întocmită la data de 20.12.2012.

Cuantumul dividendelor pe o acțiune aflată în circulație constituie 0,85 bani. Plata dividendelor se va efectua începând cu 17.04.2012 până la 31.05.2012, de către contabilitatea firmei «Centrul de modă» situată pe adresa: mun. Chișinău, bd. Ștefan cel Mare 182, et. 3 of. 301.

Consiliul Societății

CAPITAL Market

*Împreună
în lumea
finanțelor*

**Secția de marketing
Tel.: +373 69 821216**

**Consiliul
S.A. «Drumuri Ialoveni»**

anunță convocarea adunării generale ordinare anuale a acționarilor societății, cu prezența acționarilor, pe data de 17 mai 2012 la ora 11.00 pe adresa: or. Ialoveni str. Chilia 2a. Inceputul înregistrării – ora 10.00, sfârșitul înregistrării – 10.45.

ORDINEA DE ZI:

1. Aprobarea dării de seamă a Consiliului societății pe anul 2011. Examinarea raportului financiar anual al societății.
2. Examinarea raportului companiei de audit pentru anul 2011.
3. Aprobarea dării de seamă anuale a comisiei de cenzori pentru anul 2011.
4. Repartizarea profitului anual, inclusiv plata dividendelor anuale (acoperirea pierderilor societății) pentru perioada anului 2011 și aprobarea normelor de repartizare a profitului societății pentru anul 2012.
5. Aprobarea companiei de audit și stabilirea cuantumului retribuiției serviciilor prestate.
6. Alegerea membrilor Consiliului Societății și aprobarea cuantumului retribuiției muncii lor.
7. Confirmarea membrilor comisiei de cenzori și aprobarea cuantumului retribuiției muncii lor.
8. Aprobarea modificărilor în Statutul societății.
9. Cu privire la aducerea în concordanță materialele de constituire a societății în conformitate cu cerințele Legii RM «privind societățile pe acțiuni» nr 1134-XII din 02.04.1997.
10. Autentificarea semnăturilor președintelui și secretarului adunării generale a acționarilor de către comisia de cenzori a societății.

Lista acționarilor cu drept de participare la adunare este întocmită la situația din 3 aprilie 2012.

Pentru participare la adunare acționarii persoane fizice urmează să prezinte buletinul de identitate, iar reprezentanții acestora și procura perfectată în modul stabilit de lege.

Acționarii pot lua cunoștință cu materialele privind ordinea de zi a adunării începând cu 7 mai 2012, orele 9-00-12-00, de luni până vineri, în incinta blocului administrativ al S.A. «Drumuri Ialoveni».

Informații la tel. 0268 29360, 0268 29393.

S.A. «Drumuri Nisporeni»

Consiliul S.A. «Drumuri Nisporeni» anunță convocarea adunării generale a acționarilor cu prezența lor la 11 mai 2012 pe adresa: or. Nisporeni, str. Industrială, f/n. Înregistrarea acționarilor – de la orele 10.30, începutul adunării – 11.00

ORDINEA DE ZI:

1. Examinarea dării de seamă financiare anuale a societății pe anul 2011.
2. Aprobarea dării de seamă anuale a Consiliului Societății pentru anul 2011.
3. Aprobarea dării de seamă a comisiei de cenzori și a raportului companiei de audit «Data» SRL.
4. Acoperirea pierderilor societății pentru perioada anului 2011 și aprobarea normativelor de repartizare a profitului net pentru anul 2012.
5. Privind majorarea Capitalului Social al Societății prin înregistrarea emisiei suplimentare de acțiuni și adoptarea hotărârii privind majorarea Capitalului Social.
6. Aprobarea rezultatelor emisiei suplimentare de acțiuni și a listei subscriitorilor.
7. Aprobarea modificării statutului Societății pe Acțiuni S.A. «Drumuri Nisporeni».
8. Alegerea membrilor Consiliului Societății și Comisiei de Cenzori. Stabilirea cuantumului retribuiției muncii lor.
9. Confirmarea organizației de audit și stabilirea cuantumului retribuiției serviciilor acesteia pe anul 2012.

Lista acționarilor, care au dreptul să participe la adunare este întocmită pe 02.04.2012.

Informații la telefonul – (0-264) 2-70-06.

**Către acționarii Centrului
Comercial «TDA» S.A.**

F.P.C. «BOBI HAL» S.R.L., cod fiscal: 1003600006536, (adresa: MD 2060, Republica Moldova, mun. Chișinău, str. Independenței, 13, Certificat de înregistrare MD 0006723 înregistrat la 05.06.1997, eliberat la 20.12.2004) care până la anunțarea ofertei prezente deține 635822 acțiuni ordinare nominative cu drept de vot ale Centrului Comercial «TDA» SA, în continuare «Ofertant», anunță ofertă publică de preluare benevolă, inițiată de insider, pe piața secundară a valorilor mobiliare, obiectul căreia îl constituie procurarea a 41 886 acțiuni ordinare nominative cu drept de vot, cu valoarea nominală de 8 lei fiecare, cod ISIN MD14 TDAC 1007, emise de către Centrul Comercial «TDA» SA, cod fiscal: 1002600026575 din 07.11.1995, adresa juridică: mun. Chișinău, bd. Cuza Voda, 21, la prețul de 22,83 lei per acțiune, cu termen de acțiune a ofertei publice de 30 zile din data anunțării ofertei prezente.

Persoanele afiliate ale Ofertantului dețin 21955 acțiuni (3.24%) emise de Centrul Comercial «TDA» SA.

Oferta publică va fi deservită de către Compania de Brokeraj «OLDEX» SA, cod fiscal 1003600077699 din 02.10.1995.

Propunerile de vânzare se vor recepționa în perioada 11 aprilie 2012 – 10 mai 2012 (termenul de acțiune a ofertei publice), zilnic între orele 9:00 – 13:00 și 14:00-16:00 cu excepția zilelor de odihnă și zilelor de sârbătoare nelucrătoare, de către Compania de Brokeraj «OLDEX» SA, la adresa de reședință: MD-2009, Republica Moldova, mun. Chișinău, str. Alexei Mateevici, 46/1, telefoanele de contact: /373 22/ 24-03-43; 54-29-66.

Doritorii pot lua cunoștință cu conținutul prospectului ofertei publice la adresa MD-2009, Republica Moldova, mun. Chișinău, str. Alexei Mateevici, 46/1, în incinta Companiei de Brokeraj «OLDEX» SA pe parcursul termenului de acțiune a ofertei publice.

SUPLIMENTAR

Pentru vânzarea acțiunilor, persoanele fizice vor prezenta următoarele acte:

- Buletinul de identitate sau pașaportul de uz intern, emis de fosta U.R.S.S., modelul anului 1974 (cu condiția existenței în aceste pașapoarte a următoarelor mențiuni, confirmate prin semnătura și ștampila organului abilitat: pentru pensionari – mențiunea despre cetățenia Republicii Moldova și numărul de identificare de stat al persoanei fizice (IDNP); pentru persoanele care au renunțat la acte din considerente religioase – cetățenia Republicii Moldova și mențiunea «Valabil pe termen nelimitat»);
- Copia actului de identitate;
- Extrasul din registrul acționarilor. Datele extrasului din registrul acționarilor trebuie să corespundă datelor din actul de identitate.

În cazul în care vânzarea acțiunilor se va face prin reprezentant, se va prezenta procura de reprezentare, perfectată (autentificată) notarial în conformitate cu legislația în vigoare.

Obținerea extrasului din registru, precum și actualizarea datelor în registru poate fi realizată la Registratorul Independent «Registru» S.A., mun. Chișinău, str. Șciusev, 47, tel 27-11-77;

**Rectificare la anunțul
S.A. «Drumuri Orhei»**

publicat în nr. 12 din 28.03.2012
Suplimentar punctul 7: Modificări și completări la Statutul Societății

**Rectificare la avizul
S.A. «Grădina Moldovei»**

publicat în nr. 13(433), din 04.04.2012, pag. 132, corect se va citi:
«Acționarii pot lua cunoștință de materialele ordinii de zi a adunării începând cu data de 02.05.2012 în zilele de lucru de la ora 10.00 până la ora 13.00 pe adresa: mun. Chișinău, str.M. Eminescu, 55.»

Administratia S.P.C. "DIGRENTA" SA

aduce la cunostinta actionarilor societatii: Consiliul Societatii SPC "Digrenta" SA c onvoacă la 25 mai 2012, ora 10-00 Adunarea Generală ordinară cu prezența acționarilor la sediul societății, pe strada Alexandru cel Bun, 36, or. Chișinău

CU ORDINEA DE ZI:

- 1) Raportul Consiliului Societății cu privire la rezultatele activității pe parcursul a. 2011.
- 2) Raportul directorului Societatii cu privire la rezultatele activității pe parcursul a. 2011.
- 3) Actul Comisiei de cenzori referitor la activitatea financiară a SA „Digrenta” în a. 2011.
- 4) Concluzia de auditor referitor la activitatea financiară a SPC „Digrenta” SA în a. 2011.
- 5) Confirmarea organizației de auditor și a retribuției acesteia.
- 6) Repartizarea profitului anului 2011 și normativele distribuirii profitului anului 2012.
- 7) Remunerarea membrilor Consiliului Societății;
- 8) Aprobarea Statutului în redacție nouă a SPC „Digrenta”;
- 9) Aprobarea Regulamentului Consiliului de Conducere al Societății în redacție nouă;
- 10) Aprobarea Regulamentului Comisiei de Cenzori a societății în redacție nouă;
- 11) Aderarea la Codul de Guvernare Corporativă aprobat de CNPF a Republicii Moldova;
- 12) Alegerea membrilor Comisiei de Cenzori ai Societatii cu mandatul de 3 ani;
- 13) Alegerea Consiliului Societatii cu mandatul pana la urmatoarea AG ordinara.

Înregistrarea acționarilor va avea loc de la ora 9-00 în baza actelor de identitate, reprezentanții acționarilor vor fi înregistrați în baza procurii întocmite conform legislației.

Lista acționarilor cu drept de participare la adunarea generală fa fi întocmita la 01 aprilie 2011.

Acționarii pot face cunoștință cu materialele referitoare la ordinea de zi a adunării generale în zilele de lucru începând cu 10 mai 2011, de la 8-00 până 17-00 la sediul societății pe str. Alexandru cel Bun, 36, or. Chișinău.

Relații la tel. 27-24-62 sau 20-19-27.
Consiliul Societatii, Nr. 011 din 02.04.2012

STIMAȚI ACȚIONARI AI S.A. "SPICUȘOR-BL"

Vă informăm, că în temeiul deciziei Organului executiv al Societății (Ordin №10-C din 04 aprilie 2012), la data 19 mai 2012 ora 10.00 va avea loc Adunarea generală ordinară anuală a acționarilor S.A. "SPICUȘOR-BL" cu prezența acționarilor, pe adresa: Republica Moldova or. Chișinău, str. Independenței 4/1 MD-2043. Înregistrarea participanților la adunare va începe la ora 9.00.

ORDINA DE ZI A ADUNĂRII:

1. Darea de seamă a organului executiv și a Consiliului societății privind rezultate activității în 2011;
2. Darea de seamă financiară anuală a societății în anul 2011;
3. Examinarea și aprobarea dării de seamă a Comisiei de cenzori și aprobarea raportului financiar;
4. Repartizarea profitului net pe anul 2011 și aprobarea normativelor de repartizare a profitului pe anul 2012;
5. Stabilirea cuantumului retribuției muncii privitor la Președintele Consiliului

Lista acționarilor cu drept de participare la adunarea generală ordinară anuală a acționarilor S.A. "SPICUȘOR-BL" este întocmită la data 19 aprilie 2012.

Acționarii pot face cunoștință cu materialele incluse în ordinea de zi începând cu data de 09 mai 2012, în zilele de lucru, între orele 10.00 și 16.00, la sediul societății pe adresa: Republica Moldova or. Chișinău, str. Independenței 4/1 MD-2043.

Telefon de contact 56-00-70

Акционерам АО «Utilajcom»,

06 апреля 2012 года состоялось очередное годовое общее собрание акционеров АО «Utilajcom» в очной форме,

ПРИНЯВШЕЕ СЛЕДУЮЩИЕ РЕШЕНИЯ:

1. Принять к сведению Годовой финансовый отчет Общества за 2011 год в сопровождении заключения аудиторской организации о проведении аудиторской проверки финансово деятельности за 2011 год.
- 1.1 Признать результаты деятельности Общества за 2011 год удовлетворительными.
2. Утвердить годовой отчет Совета «Utilajcom» S.A. за 2011 год.
- 2.1 Одобрить все действия и решения Совета Общества, избранного Решением №5.3 очередного годового общего собрания акционеров Общества от 14 апреля 2011 г., и признать их совершенными в интересах Общества.
3. Утвердить годовой отчет Ревизионной комиссии «Utilajcom» S.A. по итогам работы за 2011 год.
4. Направить 5% чистой прибыли, что составляет 57 068,25 лей РМ, на формирование резервного капитала «Utilajcom» S.A.
- 4.1 Направить 95% чистой прибыли, что составляет 1 084 296,75 лей РМ, на развитие общества.
- 4.2 Утвердить нормативы распределения чистой прибыли на 2012 год: – на формирование резервного капитала – 5%; на развитие производства – до 45%; на выплату дивидендов – до 50%;
5. Утвердить аудиторской организацией «Utilajcom» S.A. на 2012 год «Audit-Real» SRL.
6. Внести изменения и дополнения в Устав Общества, следующими видами экономической деятельности:
 - Производство гофрированной бумаги и картона, бумажной и картонной тары (17.21)
 - Оптовая торговля за вознаграждение или на договорной основе (46.1)

Директор АО «Utilajcom»

În atenția acționarilor S.A. „Edilitate”:

În avizul Consiliului Societății S.A. "Edilitate" privind convocarea adunării generale a acționarilor publicat în Nr. 13 din 4 aprilie 2012 în rîndul 42 în loc de 2011 să se citească 2012.
Consiliul Societății

S.A. „Singerar-farmacia”

Consiliul Societății pe acțiuni a adoptat hotărîrea cu privire la desfășurarea Adunării generale a acționarilor pe data de 13 mai 2012 pe adresa: or. Singerei, str. Testemișeanu 7. Adunarea se va desfășura cu prezența acționarilor. Înregistrarea acționarilor ora -9:00. Începutul adunării ora -10:00.

ORDINEA DE ZI:

1. Examinarea raportului financiar S.A. pe anul 2011 și perspectivele pe anul 2012.
2. Aprobarea dării de seamă anuale a Consiliului Societății
3. Aprobarea dării de seamă anuale a Comisiei de Cenzori
4. Aprobarea dării de seamă anuale a organului executiv al S.A.
5. Alegerea organului executiv al S.A.
6. Alegerea Consiliului Societății

Acționarii vor prezenta documentul de identitate, iar reprezentanții și procura perfectată conform legislației în vigoare.

Lista acționarilor a fost întocmită conform situației din 13.04.2012. Cu materialele ordinei de zi a adunării vă puteți familiariza începând cu 03.05.2012 între orele 14:00-16:00 la sediul societății cu excepția zilelor de odihnă.

Relații la tel: 2-26-38

К сведению акционеров SA „Transobiect”

Доводим до Вашего сведения, что в соответствии с Решением Совета созывается в очной форме очередное годовое общее собрание акционеров по итогам деятельности общества за 2011г., которое состоится 11 мая 2012г. м. Кишинэу, ул. А. Щусева 101, оф. 24. Начало Собрания – 14-00 ч. Регистрация акционеров – с 13-00 ч. до 13-55 ч.

ПОВЕСТКА ДНЯ:

1. Утверждение отчета исполнительного органа об итогах работы общества за 2011 г. и основных направлений деятельности на 2012-2013 гг.
2. Рассмотрение и утверждение годового финансового отчета общества за 2011г.
3. Рассмотрение и утверждение годового отчета Совета общества за 2011г.
4. Рассмотрение и утверждение отчета ревизионной комиссии за 2011 год.
5. Рассмотрение и утверждение отчета аудиторской компании «Confidential-Audit» SRL по результатам проверки финансового отчета общества за 2011 год.
6. Утверждение аудиторской организации для проведения очередного обязательного аудита в 2012г. и установление размера оплаты ее услуг.
7. Принятие решения о покрытии убытков за 2011г. и утверждение норматива распределения прибыли на 2012г.

Для участия в работе собрания акционеры должны иметь при себе удостоверение личности (паспорт), а представители акционеров – документ, подтверждающий их полномочия (доверенность, оформленная в установленном законом порядке).

Список акционеров, имеющих право на участие в очередном годовом общем собрании составлен по состоянию на 04 апреля 2012 г.

Акционеры могут ознакомиться с материалами к повестке дня очередного годового общего собрания, в рабочие дни, начиная с 01 мая 2012 года, с 10-00 ч. до 12-00 ч., м. Кишинэу, ул. А. Щусева 101, оф. 24.

Stimați acționari S.A. „Mecgrato”!

Conform Hotărîrii Consiliului de Directori a S.A. „Mecgrato” din 17.03.2012, adunarea generală a acționarilor este anunțată pentru 8 mai 2012, la orele 10-00, pe adresa or. Cupcini, str. Renașterii 1,

CU URMĂTOAREA ORDINE DE ZI:

1. Examinarea raportului financiar pentru anul 2011.
2. Examinarea și aprobarea dării de seamă a Comisiei de cenzori pentru anul 2011.
3. Cu privire la repartizarea beneficiului pentru anul 2011.
4. Planul de lucru pentru anul 2012.
5. Aprobarea Statutului Societății cu schimbările respective.
6. Aprobarea genurilor de activitate economică.
7. Alegerea organelor de conducere.
8. Altele.

Directorul S.A. „Mecgrato” G. Purcăreanu

S.A. „Angro-Impex”

Hotărîrea Adunării Generale din 31.03.2012.

S-A HOTĂRÎȚI:

- 1). Aprobarea Dării de seamă financiare pe a. 2011,
- 2). Aprobarea Dării de seamă a Comisiei de Cenzori pe a. 2011,
- 3). Repartizarea profitului a. 2011:72788,30 lei pentru dividende acționarilor.
- 4). Aprobarea Consiliului societății: Valentin Ciobanu, Radu Marulea, Liudmila Rusu, Diana Croitoru, Anastasia Leahu.

Наблюдательный Совет SA «DESERVIRE»

извещает о том, что 11.05.2012 г. по адресу м. Бэлць, ул. Индепенденцей, 33, каб. 308 состоится общее годовое собрание акционеров. Начало собрания в 10-30 часов. Время начала регистрации – 9-00 до 10-00 часов. Собрание будет проводиться в очной форме.

ПОВЕСТКА ДНЯ:

1. Утверждение годового отчета Совета Общества SA «DESERVIRE» за 2011 г.
2. Рассмотрение годового финансового отчета Общества SA «DESERVIRE» за 2011 год.
3. Утверждение годового отчета Ревизионной комиссии за 2011 год и рассмотрение заключения аудиторской организации.
4. Распределение годовой прибыли Общества за 2011г. и утверждение нормативов распределения прибыли на 2012г.
5. Утверждение положения «О порядке обеспечения доступа акционеров к документации Общества».
6. Изменения и дополнения в Устав Общества.
7. Утверждение аудиторской организации и установление размера оплаты ее услуг.

Список акционеров, имеющих право участвовать в общем годовом собрании акционеров, составлен на дату учета 06.04.2012 г. Исполнительному органу опубликовать объявление в газете «Капитал Маркет».

С материалами к Повестке дня очередного общего годового собрания акционеров можно ознакомиться с 30 апреля 2012г. по адресу: м. Бэлць, ул. Индепенденцей, 33, каб. 308 с 9-00 до 17-00 час., кроме субботы и воскресенья.

Контактный телефон: 6-06-09.
Совет SA «DESERVIRE»

În atenția acționarilor „Stejaur” S. A

În conformitate cu decizia consiliului societății FPC „Stejaur” S.A. convoacă Adunarea generală a Acționarilor care va avea loc la data de 18 mai 2012 pe adresa: mun. Chișinău, strada Maria Drăgan, 11/1 în sala de protocol al Societății pe Acțiuni „Stejaur”. Înregistrarea participanților la adunare va avea loc începând cu orele 8.30. Începutul adunării la orele 10.00.

ORDINEA DE ZI:

1. Examinarea și aprobarea dării de seamă a Consiliului Societății SA „Stejaur” pe perioada anului 2011;
2. Examinarea dării de seamă financiare anuale a Societății conform totalurilor activității în anul 2011;
3. Examinarea și aprobarea dării de seamă a comisiei de cenzori pe perioada 2011 și raportul companiei de audit;
4. Repartizarea profitului pe anul 2011 și aprobarea normativului pe venit pentru anul 2012;
5. Alegerea membrilor Consiliului Societății;
6. Aprobarea companiei de audit și stabilirea cuantumului retribuției pentru servicii prestate;

Lista acționarilor care au dreptul să participe la Adunarea generală ordinară este întocmită conform situației la data de 09.04.2012

Cu matetialele pentru ordinea de zi a adunării generale, acționarii se pot familiariza pe adresa: mun. Chișinău, strada Maria Drăgan, 11/1, între orele 8.00-15.00, cu excepția zilelor de odihnă, începând cu data de 30 aprilie 2012.

Înregistrarea acționarilor pentru participarea la Adunarea generală se va efectua în baza buletinului de identitate, iar a reprezentanților suu deținătorilor nominal, în baza actului legislativ, procurii contractului sau a actului administrativ

Telefon de contact
(022) 43-16-72, t/fax 43-25-27
Organul executiv

**К сведению акционеров
«СЕРПРОСЕРВИНГ» SA**

Совет общества «Серпросервинг» SA сообщает, что 23 марта 2012 года состоялась внеочередное общее собрание акционеров в очной форме. В собрании приняли участие акционеры, владеющие 347 867 голосующими акциями, что составляет 99,05% от их совокупного числа.

**ПО ПОВЕСТКЕ ДНЯ ПРИНЯТО
СЛЕДУЮЩЕЕ РЕШЕНИЕ:**

- Ходатайствовать в ТКО мун. Кишинэу «CADASTRU» о разделении земельного участка площадью 0,2092 га, расположенного по адресу: mun. Chișinău, sect. Centru, bd. Negruzzi, 2, принадлежащего АО «Серпросервинг», и формировании 2-х новых объектов недвижимого имущества с присвоением отдельных кадастровых номеров:
 - административного строения (лит. «А») площадью застройки 825,7 м² (общей площадью строения 3427,6 м²), с прилегающим земельным участком и
 - строения (лит. «А1») площадью застройки 359,4 м² (общей площадью строения 1844,6 м²), с прилегающим земельным участком.
- Разрешить зарегистрировать в ТКО мун. Кишинэу «CADASTRU» протокол о формировании 2-х новых объектов недвижимого имущества, расположенных по адресу: mun. Chișinău, sect. Centru, bd. Negruzzi, 2.
- Предоставить независимому агентству по недвижимости документы по вновь созданному объекту недвижимости – административному зданию (лит. «А») для проведения оценки предполагаемой рыночной стоимости данного объекта с целью его отчуждения.
- Поручить исполнительному органу объявить аукцион по продаже административного здания (лит. «А»), осуществить все необходимые процедуры, связанные с отчуждением недвижимого имущества, в соответствии с требованиями действующего законодательства РМ, и подписать договор купли – продажи. Решение принято при следующем голосовании: «за» – 347 696 голосующих акций, «против» – 171 голосующих акций.

Информация по телефону:
022 22 00 70, 0695 95 147
Константин Палади.

S.A. «APEX»

извещает своих акционеров о созыве очередного годового общего собрания акционеров в очной форме 15 мая 2012 года в 11:00 часов по адресу: Ново-Аненский район, село Новые Мерены. Начало регистрации акционеров в 10:00 часов.

ПОВЕСТКА ДНЯ:

- Отчет Совета общества и рассмотрение финансового отчета за 2011 год.
- Утверждение отчета ревизионной комиссии и заключения аудиторской организации за 2011 год.
- Покрытие убытков и утверждение нормативов распределения прибыли на 2012 год.
- Утверждение Устава общества в новой редакции.
- О получении кредита от банка и передача в залог имущества.
- Об утверждении аудиторской организации и размера оплаты ее услуг.

Список акционеров с правом участия в собрании составлен по состоянию на 1.04.2012 года. Акционеры могут ознакомиться с материалами к повестке дня общего собрания в административном корпусе А.О. "APEX" с 10:00 до 12:00 часов в рабочие дни.

Для участия в собрании акционеры должны предъявить документы, удостоверяющие личность, а их представители – доверенность, заверенную в соответствии с действующим законодательством.

**Уважаемые акционеры
„Basarabia-Nord” АО!**

В соответствии с решением Совета общества „Basarabia-Nord” АО проводится 18 мая 2012 года в 11 часов очередное годовое общее собрание акционеров в очной форме по адресу: Р. Молдова, мун. Бэлць, пр. Викторией 90 -А, „Basarabia-Nord” АО.

ПОВЕСТКА ДНЯ:

- Итоги работы „Basarabia-Nord” АО за 2011 год и основные направления деятельности на 2012 год.
- Утверждение отчета Совета общества за 2011 год.
- Утверждение отчета ревизионной комиссии за 2011 год. Рассмотрение заключения аудита.
- О покрытии убытков общества за 2011 год и утверждение нормативов распределения прибыли на 2012 год.
- Выборы членов Совета общества и его резерва. Установление размера оплаты их труда.
- Об утверждении аудиторской организации и установление размера оплаты ее услуг.
- О присоединении к Кодексу корпоративного управления.
- О заверении протокола общего собрания акционеров.

Список акционеров, имеющих право на участие в проведении собрания, составлен по состоянию на 03 апреля 2012 г.

Регистрация участников собрания состоится с 10-00 часов по предъявлению документа, удостоверяющего личность.

Представители акционеров должны иметь при себе доверенность, оформленную в соответствии с действующим законодательством.

Акционеры могут ознакомиться с материалами повестки дня собрания с 08 мая 2012 г. в рабочие дни с 8-00 до 17-00 часов в отделе кадров „Basarabia-Nord” АО по адресу: мун. Бэлць, пр. Викторией 90-А.

Телефон для справок (231) 3-05-52

**Consiliul Societății pe Acțiuni
„Moldagrotehnica”**

anunță convocarea Adunării Generale ordinare anuale a acționarilor, care va avea loc la 11 mai 2012 la ora 1100 în incinta „Moldagrotehnica” SA, pe adresa: or. Bălți, str. Industrială, 4. Începutul înregistrării la ora 10-00. Sfârșitul înregistrării la ora 10-45.

ORDINEA DE ZI:

- Privitor la examinarea și aprobarea dării de seamă anuală a consiliului societății.
- Privitor la examinarea dării de seamă financiară a societății pe anul 2011, aprobarea bilanțului societății și perspectivele activității în anul 2012.
- Privitor la aprobarea dării de seamă anuală a comisiei de cenzori.
- Privitor la repartizarea profitului pentru anul 2011 și aprobarea normativelor de repartizare a profitului pentru anul 2012.
- Privitor la stabilirea cuantumului retribuției membrilor consiliului și membrilor comisiei de cenzori.
- Privitor la confirmarea organizației de audit și stabilirea cuantumului retribuției ei.

Adunarea Generală a acționarilor se ține cu prezența acționarilor.

Lista acționarilor, care au dreptul să participe la adunarea conform situației la 11 aprilie 2012.

Acționarii vor prezenta actul de identitate, iar reprezentanții acționarilor procura perfectată în conformitate cu legislația în vigoare.

De materialele referitoare la ordinea de zi a adunării generale se poate lua cunoștință pe adresa or. Bălți, str. Industrială, 4 „Moldagrotehnica” SA tel. 0 231 88700 începând cu 01 mai 2012, în fiecare zi lucrătoare, între orele 9-00 – 16-30.

**Stimate acționar
„Nufărul” SA!**

Organul executiv „Nufărul” SA, în baza deciziei Consiliului Societății, anunță convocarea Adunării generale ordinare anuale a acționarilor, care va avea loc la 18 mai 2012 pe adresa: str. M. Eminescu, 70, mun. Chișinău.

ORDINEA DE ZI:

- Examinarea și aprobarea raportului anual al Consiliului de directori al Societății, conform totalurilor activității pe anul 2011.
- Examinarea și aprobarea raportului financiar anual al Societății, conform totalurilor activității pe anul 2011.
- Examinarea și aprobarea raportului financiar anual al Comisiei de cenzori.
- Cu privire la repartizarea beneficiului anului 2011. Aprobarea normativelor distribuirii profitului anului 2012.
- Cu privire la alegerea Consiliului societății. Cu privire la aprobarea regulamentului Consiliului societății.
- Cu privire la alegerea comisiei de Cenzori a societății. Cu privire la aprobarea regulamentului comisiei de cenzori.
- Despre introducerea și aprobarea modificărilor în statut.
- Confirmarea organizației de audit și stabilirea cuantumului retribuției serviciilor ei.
- Despre autentificarea semnăturilor președintelui și secretarului adunării generale a acționarilor din partea Comisiei de cenzori a societății.

Începutul adunării – orele 11.00

Începutul înregistrării – orele 10.30

Lista acționarilor, care au dreptul să participe la Adunarea generală este perfectată la data de 05.04.2012.

Cu materialele pregătite pentru ținerea Adunării generale anuale acționarii pot face cunoștință, începând cu 08.05.2012 la adresa: or. Chișinău, str. Mihai Eminescu, 70, în zilele de lucru, între orele 16.00 – 17.00.

Acționarii sunt obligați să aibă asupra lor pașaportul sau buletinul de identitate, iar în cazul transmiterii dreptului de vot, procura autentificată în modul stabilit de legislația în vigoare a RM.

Organul executiv

**Исполнительный орган
СМС “Macon” S.A.**

на основании решения Совета общества извещает акционеров о созыве очередного годового общего собрания акционеров в очной форме 15 мая 2012 г.

С ПОВЕСТКОЙ ДНЯ:

- Отчет Совета общества и рассмотрение финансового отчета за 2011 год.
- Отчет ревизионной комиссии.
- О распределении прибыли за 2011 год и утверждение нормативов распределения прибыли на 2012 год.
- О внесении изменений и дополнений в Устав общества.
- О внесении изменений и дополнений в Регламенты общества.
- Выборы ревизионной комиссии.

Общее собрание состоится 15 мая 2012 г. в очной форме по адресу: мун. Кишинэу, ул. Узинелор, 104 в 15 часов.

Регистрация акционеров с 14 часов до 14 час. 45 минут.

Список акционеров, имеющих право на участие в общем собрании, составлен на учетную дату 1 апреля 2012 г. в соответствии со ст. 54 Закона об акционерных обществах.

С материалами к повестке дня общего собрания акционеры могут ознакомиться с 4 мая 2012 г. с 9 часов до 16 часов (кроме выходных) по адресу: мун. Кишинэу, ул. Узинелор, 104, каб. 206.

Справки по телефону: 40-58-99

**Stimate acționar
al FPARS „Semințe” SA**

Consiliul FPARS „SEMINȚE” S. A. anunță despre convocarea adunării generale ordinare anuale a acționarilor la 18.05.2012, ora 15.00, pe adresa: mun. Chișinău, str. Sf. Gheorghe, 3, anticamera. Înregistrarea acționarilor – orele 14.00 -15.00.

ORDINEA DE ZI:

- Aprobarea dării de seamă a Consiliului Societății privind rezultatele activității în anul 2011.
- Darea de seamă a organului executiv despre activitatea economico-financiară în anul 2011 și direcțiile principale de activitate pentru anul 2012
- Aprobarea dării de seamă a cenzorului pe anul 2011.
- Alegerea membrilor consiliului societății și președintelui consiliului.
- Aprobarea normativelor de repartizare a profitului societății pentru anul 2012.
- Aprobarea statutului în redacție nouă.
- Autentificarea semnăturilor președintelui și secretarului pe procesul verbal al adunării generale.

Adunarea generală ordinară anuală a acționarilor va fi ținută cu prezența acționarilor sau reprezentanților lor, prezentând buletinul de identitate sau procura perfectată în conformitate cu prevederile legislației în vigoare.

Lista acționarilor cu drept de participare la adunarea generală ordinară anuală a acționarilor este întocmită la situația de 11.04.2012 de către RI „Registrul-Corect” SA.

S-a stabilit că acționarii pot lua cunoștință cu materialele pentru ordinea de zi a adunării cu zece zile înainte de ținerea ei (orele 9.00-16.00) la sediul societății pe adresa: mun. Chișinău, str. Sf. Gheorghe 3, antecamera.

Acționarii vor fi informați despre convocarea adunării generale ordinare anuale a acționarilor prin expedierea avizelor tuturor acționarilor (reprezentanților lor legali sau deținătorilor nominali) și publicarea informației în ziarul „Capital Market”.

Participanții la adunarea generală ordinară anuală a acționarilor se vor înregistra de către comisia responsabilă de înregistrarea acționarilor la cu următoarea componență:

- DARII Clavdia
- ȘATILOV Victoria
- ANDRONACHE Violeta

Relații la tel: 54-10-81,54-10-51

**Совет А.О. “Baza de transport
auto nr. 31 Chișinău”**

объявляет о созыве общего годового собрания акционеров в очной форме на 11 мая 2012 года по адресу: мун. Кишинэу, ул. Петрикань, 94. Начало регистрации – 13.00. Начало собрания – 14.00.

ПОВЕСТКА ДНЯ

- Отчет органов управления о хозяйственно-финансовой деятельности общества за 2011 год и задачи на 2012 год.
- Отчет ревизионной комиссии за 2011 год.
- О распределении прибыли за 2011 год и утверждение нормативов распределения прибыли на 2012 год.
- Утверждение аудиторской организации и установление размера оплаты ее услуг.

Список акционеров с правом участия в собрании составлен по состоянию на 23 марта 2012 года.

С материалами к повестке дня акционеры могут ознакомиться в рабочие дни, начиная с 24 апреля 2012 года с 9.00 до 12.00 по адресу общества.

Акционеры должны иметь при себе паспорт или удостоверение личности, а их представители и доверенность, заверенную в установленном законодательством порядке.

Директор Руснак А.

Stimat acționar a S.A. «Universal»

«Universal» SA anunță despre convocarea la data de 17 mai 2012 a adunării generale anuale al acționarilor Societății pe anul 2011. Modul de desfășurare a adunării – cu prezența acționarilor. Locul desfășurării adunării: RM, or. Chișinău, str. N. Zelinski, 7, etajul 5, oficiul 501. Începutul înregistrării – ora 09:30. Încheierea înregistrării – ora 11:55. Începutul adunării – ora 11:00.

ORDINEA DE ZI:

- 1) Darea de seamă financiară anuală a Societății.
- 2) Aprobarea dării de seamă anuală a Consiliului Societății.
- 3) Aprobarea dării de seamă anuală a Comisiei de Cenzori.
- 4) Cu privire la repartizarea profitului anual a Societății și plata dividendelor pe anul 2011. Aprobarea normativelor de repartizare a profitului Societății pentru anul 2012.
- 5) Alegerea membrilor Consiliului și stabilirea cuantumului retribuției muncii lor, remunerațiilor și compensațiilor anuale. Alegerea rezervului Consiliului.
- 6) Alegerea membrilor Comisiei de Cenzori, stabilirea cuantumului retribuției muncii lor și compensațiilor. Alegerea rezervului Comisiei de Cenzori.
- 7) Aprobarea Organizației de Audit și stabilirea cuantumului retribuției serviciilor ei.

Acționarii «Universal» SA pot lua cunoștință cu materialele ordinii de zi a adunării în zilele lucrătoare începând cu data de 07 mai 2012 până la 17 mai 2012 (inclusiv) de la 09:00 până la 16:00: în incinta Societății pe adresa: RM, or. Chișinău, str. N. Zelinski, 7, anticamera Administratorului al «Universal» SA.

Lista acționarilor, cu dreptul de participare la adunare, este întocmită la data de 10.04.12.

Pentru a participa la adunare acționarii trebuie să posede buletinul de identitate, reprezentanții acționarilor – buletinul de identitate și procura, legalizată în conformitate cu Legea cu privire la „Societățile pe Acțiuni”.

Pentru informații:
(37322) 52-11-15, 83-54-02.
Administrator

Consiliul Societății pe Acțiuni „Librăria Centrală Anenii Noi”

anunță convocarea Adunării generale anuale a acționarilor la 11 mai 2012, ora 11.00, pe adresa: or. Anenii Noi, str. Suvorov 8. Începutul înregistrării acționarilor ora 10.30.

ORDINEA DE ZI:

1. Raportul organelor de conducere a societății privind activitatea în anul 2011.
2. Raportul Comisiei de cenzori.
3. Aprobarea bilanțului contabil al societății pe anul 2011, repartizarea profitului net pentru anul 2011 și aprobarea normativelor de repartizare a profitului net pentru anul 2012.
4. Aprobarea Programului de activitate al societății pe anul 2012.
5. Alegerea organelor de conducere: consiliului societății, comisiei de cenzori și administratorului.
6. Cu privire la comercializarea mijloacelor fixe neutilizate.
7. Cu privire la autentificarea procesului verbal al adunării generale.

Lista acționarilor cu drept de participare la adunarea generală este întocmită conform situației la data de evidență 05.04.2012, de către registratorul independent „Soliditate” SA.

Acționarii vor prezenta buletinul de identitate, iar reprezentanții lor- procura perfectată în conformitate cu legislația în vigoare.

Cu materialele ce țin de ordinea de zi a adunării generale anuale a acționarilor se va face cunoștință începând cu 11 aprilie 2012 (orele 09.00 – 15.00) pe adresa or. Anenii Noi, str. Suvorov, 8.
Informații la tel.: (0265)2-35-87

Consiliul S.A. „Codreanca” (Nisporeni)

anunță convocarea adunării generale ordinare a acționarilor, cu prezența acționarilor, pentru 15.05.2012. Adunarea va avea loc pe adresa: or. Nisporeni, str. Gr. Adam, 7.

ORDINEA DE ZI:

1. Darea de seamă a Consiliului Societății cu privire la activitatea economico-financiară pe anul 2011.
2. Darea de seamă a Comisiei de Cenzori și decizia auditorului independent.
3. Aprobarea raportului financiar și a raportului de audit pentru anul 2011.
4. Raportul directorului Societății privind implementarea deciziilor luate la ultima Adunare Generală a Acționarilor și ședința Consiliului
5. Alegerea membrilor Consiliului și a comisiei de cenzori
6. Confirmarea organizației de audit și stabilirea cuantumului retribuției serviciilor ei
7. Privind autentificarea semnăturilor din procesul-verbal al Adunării.

Începutul înregistrării acționarilor: ora 09-00, începutul adunării: ora 10-00.

Lista acționarilor, cu dreptul de participare la adunare, va fi întocmită conform situației din data de 10.04.2012.

Cu materialele pentru ordinea de zi, acționarii vor lua cunoștință în zilele lucrătoare începând cu 01.05.2012 între orele 10-00 și 17-00 pe adresa: or. Nisporeni, str. Gr. Adam, 7.

Pentru participare la adunare, acționarii trebuie să posede asupra sa buletinul de identitate, iar reprezentanții acționarilor – buletinul de identitate și procura, autentificată în conformitate cu legislația.

Stimate acționar al Societății pe acțiuni „Fabrica de Produse Lactate din Călărași”

Organul executiv Vă aduce la cunoștință că la 18 mai 2012 în incinta societății, pe adresa: or. Călărași, str. Ștefan Neaga 15 Consiliul societății a convocat adunarea generală ordinară anuală cu prezența acționarilor. Începutul înregistrării – 10-00. Începutul adunării – 11-00

ORDINEA DE ZI:

- I. Darea de seamă a Consiliului Societății cu privire la rezultatele activității în anul 2011.
- II. Darea de seamă a Directorului Societății cu privire la rezultatele activității în anul 2011 și direcțiile prioritare de activitate a societății în anul 2012.
- III. Darea de seamă a Organului de control pentru anul 2011.
- IV. Aprobarea repartizării profitului net pentru anul 2011 și a normativelor de repartizare a profitului net pentru anul 2012.
- V. Alegerea membrilor Consiliului Societății, stabilirea cuantumului retribuției muncii lor.
- VI. Alegerea membrilor Comisiei de cenzori a Societății, stabilirea cuantumului retribuției muncii lor.
- VII. Desemnarea organizației de audit.
- VIII. Autentificarea semnăturilor Președintelui și Secretarului adunării.

Înregistrarea va fi efectuată în baza actelor de identitate, iar în cazul neputinței participării personale la adunare aveți dreptul să împuterniciți un reprezentant sau deținătorul nominal de acțiuni să participe la adunarea generală a acționarilor în baza actului legislativ, mandatului autentificat în corespondere cu legislația, contractului sau a actului administrativ.

Lista acționarilor, care au dreptul să participe la adunarea generală este întocmită de către Registratorul independent „Registrator Centru” S.A. la data de 10 aprilie 2012.

Cu materialele pentru ordinea de zi aveți posibilitatea de a lua cunoștință de la data de 04.05.2012 pe adresa: or. Călărași, str. Ștefan Neaga nr. 15 între orele 10:00-12:00.

În atenția acționarilor ÎM “Bălțeanca” SA

Consiliul Societății ÎM Bălțeanca SA, conform deciziei din 10.01.2012 anunță convocarea adunării generale anuale pe data de 23.05.2012 pe adresa: mun. Bălți, str. Păcii 5, în localul ospătăriei întreprinderii ÎM Bălțeanca SA. Înregistrarea – între orele 10.00-10.50. Începutul adunării – ora 11.00

ORDINEA DE ZI:

1. Raportul organului executiv privind activitatea societății pentru anul 2011.
2. Raportul Consiliului Societății ÎM “BAL-TENCA” SA privind activitatea economico-financiară pe anul 2011.
3. Aprobarea raportului financiar al societății pe anul 2011.
4. Raportul comisiei de cenzori pe anul 2011 și aprobarea acestuia.
5. Raportul companiei de audit pentru anul 2011. Aprobarea contractului cu organizația de audit și plata pentru serviciile acordate.
6. Aprobarea modalității de repartizare a profitului pe anul 2011. Acoperirea pierderilor anilor precedenți.
7. Aprobarea normativelor de repartizare a profitului pe anul 2012.
8. Cu privire la tragerea la răspundere a membrilor Consiliului Societății.

Lista acționarilor cu drept de participare la adunare a fost întocmită conform situației din 04.04.2012

Pentru înregistrare acționarii vor prezenta buletinul de identitate, iar reprezentanții și procura autentificată în modul stabilit de lege.

Acționarii pot lua cunoștință de materialele incluse în ordinea de zi pe adresa: m. Bălți, str. Păcii 5, secția cadre, între orele 8.00-17.00 (zile de lucru) începând cu data de 10.05.2012.

**Informații suplimentare
la telefonul (231) 8-85-60**

АО «Flautex»

В соответствии с требованием акционеров, обладающих более 25% голосующих акций, на основании ст. 53 Закона об Акционерных обществах, АО «Flautex» (in lichidare) доводит до сведения своих акционеров о созыве внеочередного общего собрания акционеров, которое состоится 11 мая 2012г. в 11.00 часов в очной форме по адресу: г. Бэлць ул. Штефан чел Маре 115. Регистрация участников с 9.30 до 10.30 часов.

ПОВЕСТКА ДНЯ:

1. Информация о ходе процедуры ликвидации и предпринятых действиях в течение 2011 года.
2. Основные направления деятельности ликвидационной комиссии на 2012 год.
3. О доходах и расходах, источниках обеспечения в период ликвидации общества.
4. Информация об аудиторской проверке.
5. Выборы председателя ликвидационной комиссии.
6. Выборы членов ревизионной комиссии.
7. Утверждение положения о порядке обеспечения доступа акционеров к документам общества.
8. Утверждение аудиторской организации и размера оплаты ее услуг.

Список акционеров, имеющих право на участие во внеочередном общем собрании акционеров составлен на дату учета 05 апреля 2012 г.

С материалами повестки дня внеочередного общего собрания акционеров можно ознакомиться с 30 апреля 2012 г. ежедневно с 9.00 до 16.00 по адресу: г. Бэлць ул. Штефан чел Маре 115, кроме субботы и воскресенья. Акционерам, прибывшим для участия в работе собрания, необходимо иметь при себе удостоверение личности, а представителям – оформленную в установленном порядке доверенность.

Справки по телефону 0-231-2-53-77.

Акционерное общество “Răut”

уведомляет своих акционеров о том, что Совет общества принял решение о проведении очередного годового общего собрания акционеров, которое состоится в очной форме 16 мая 2012 года в 11.00 часов по адресу: г. Бэлць, ул. Дечебал, 13, Зал заседаний (6 этаж административного корпуса предприятия).

ПОВЕСТКА ДНЯ:

1. Утверждение годового отчета Совета общества об итогах деятельности за 2011 год
2. Рассмотрение годового финансового отчета общества за 2011г.
3. Утверждение годового отчета Ревизионной комиссии об итогах деятельности за 2011 год.
4. О распределении чистой прибыли за 2011 год и утверждении нормативов распределения чистой прибыли на 2012 год.
5. Об обращении в доход общества неполученных дивидендов за 2006г. и 2007г.
6. Об утверждении Устава общества в новой редакции.
7. Об утверждении Регламентов органов управления общества в новой редакции.
8. Об утверждении Аудиторской организации и установлении размера оплаты ее услуг.
9. Об установлении размера оплаты труда членам Совета общества АО “Răut”
10. Об установлении размера оплаты труда Ревизионной комиссии АО “Răut”.
11. О досрочном прекращении полномочий членов Совета АО “Răut” и избрании нового состава Совета общества.
12. Об избрании резерва Совета АО “Răut”.
13. О досрочном прекращении полномочий членов Ревизионной комиссии АО “Răut” и избрании нового состава Ревизионной комиссии.
14. Об избрании резерва Ревизионной комиссии АО “Răut”.
15. О создании на базе активов АО “Răut” Промышленного парка “Răut”.
16. О предоставлении полномочий Генеральному директору общества для подписания документов по регистрации Устава общества в новой редакции
17. О заверении подписей Председателя и Секретаря общего собрания акционеров Ревизионной комиссией.

Список акционеров, имеющих право участвовать в собрании, составлен по состоянию на 02 апреля 2012 г.

Регистрация участников собрания 16 мая 2012г. с 9.30 до 10.50 – при предъявлении удостоверения личности, представителей – по предъявлению доверенности, оформленной в установленном порядке.

С материалами собрания акционеры могут ознакомиться по адресу г. Бэлць, ул. Дечебал, 13, отдел кадров предприятия, начиная с 07 мая 2012г. (в рабочие дни с 9.00 до 16.00 часов).

**Справки по телефону:
(231) 2-72-60, 2-11-46.**

Уважаемый Акционер АО „Făuraș”!

Совет АО „Făuraș” извещает о созыве очередного годового общего собрания акционеров на 28 апреля 2012 г. по адресу: г. Кахул, ул. Дунэрий, 17. Начало регистрации: 9.00 часов. Начало собрания: 10.00 часов.

ПОВЕСТКА ДНЯ:

1. Отчет Совета Общества и исполнительного органа о проделанной работе за 2011 год.
2. Отчет ревизионной комиссии за 2011 год.
3. Утверждение годового отчета.
4. Выборы органов Управления Общества.
5. Изменение в Уставе Общества.

**Решения
Национальной комиссии
по финансовому рынку**

2

**Потребитель видит
разницу между товаром
местного производства
и иностранного**

3

**Годовые отчеты
и объявления
эмитентов**

7-68

АО "МОЛДТЕЛЕКОМ" сохраняет лидирующие позиции по прибыли

Национальный оператор связи АО "Молдтелеком" зарегистрировал в 2011 г. чистую прибыль в 202,165 млн леев (\$16,9 млн), сохраняя лидирующие позиции по этому показателю, как и год назад.

Как сообщает "ИНФОТАГ" со ссылкой на финансовый отчет предприятия, 90% прибыли (180,9 млн леев) составил результат от операционной деятельности, 7% (15,1 млн леев) – от финансовой, а оставшиеся 3% (6,1 млн леев) – от инвестиционной деятельности.

Объем продаж составил 2,238 млрд леев (-7%), себестоимость продаж – 1,779 млрд леев. Рентабельность продаж составила по итогам 2011 г. 25,78%.

Долгосрочные финансовые обязательства на конец прошлого года равнялись 81 млн леев, а краткосрочные – более 1 млрд леев.

По данным Национального агентства по регулированию в области электронных коммуникаций и информационных технологий, доля "Молдтелеком" на рынке фиксированной телефонии – 98,3%, на рынке услуг передачи данных и фиксированного широкополосного доступа к Интернету – 66,9%, в секторе мобильных коммуникаций – 3,59%.


Уставный капитал АО – 984,19 млн леев. 100% акций принадлежит Агентству публичной собственности минэкономики.

"Молдтелеком" в 2011 г. исключен из списка АО, не подлежащих приватизации.

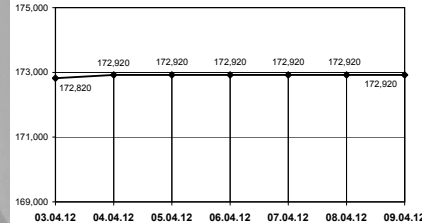
Справка "ИНФОТАГ": "Молдтелеком" создан 1 апреля 1993 г. как результат реструктурирования телекоммуникационного сектора РМ. 5 января 1999 г. реорганизован в АО. Сферами деятельности предприятия являются фиксированная телефонная связь, рынок мобильной связи (1 марта 2007 г. был запущен новый оператор мобильной связи в стандарте CDMA 2000 – Unite), беспроводная фиксированная телефонная связь Aplus, высокоскоростной доступ к ресурсам сети Интернет и передача данных, IP-телефония, видеотелефония, предоплаченные карточки tête-à-tête, услуга Numarul Verde, информационный сервис Allodi.



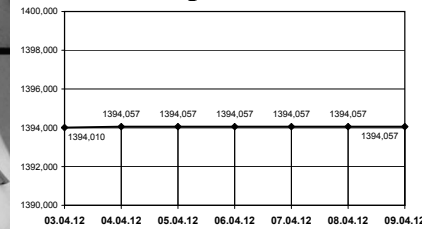
CNPF



Banking Stock Index – InfoMarket



EVM-Composite



Курс валют на 11.04.2012

Валюта	Ставка	Курс
Евро	1	15.4542
Доллар США	1	11.8246
Рубль российский	1	0.3980
Гривна украинская	1	1.4740
Лей румынский	1	3.5367

К Святому празднику

Уважаемые коллеги и профессиональные участники небанковского финансового рынка. Искренне поздравляем Вас по случаю Святой Пасхи! Примите наши сердечные пожелания здоровья и процветания.

Мы высоко ценим Ваши усилия и самоотдачу в деле укрепления и модернизации небанковского финансового рынка, направленные в том числе и на развитие экономики и рост благосостояния нашего государства.

Хочется пожелать Вам новых профессиональных достижений и успехов. Да хранит Вас Господь, согревая души непреходящим Светом Воскресения!

С уважением,

Административный совет Национальной комиссии по финансовому рынку

Уважаемые читатели, коллеги и партнеры!

С чувством глубокой радости и от всего сердца поздравляем Вас со Светлым Христовым Воскресением — Пасхой

Господней! Желаем Вам исполнения всех Ваших

надежд и благих начинаний, мира, добра и любви.

Коллектив редакции
Capital Market



CAPITAL Market

Împreună
în lumea
finanțelor

Отдел рекламы.
Тел.: +373 69 821216

Moldpresa®
Tu alegi, noi difuzăm!

Решения Национальной комиссии по финансовому рынку

В ходе очередного заседания Административного совета Национальной комиссии по финансовому рынку от 5 апреля 2012 года, в Государственном реестре ценных бумаг были зарегистрированы ценные бумаги, размещенные при учреждении Акционерного общества „BUSINESS-EUROPA” на сумму 20000 лей в количестве 200 простых именных акций номинальной стоимостью 100 лей.

Кроме того, Административный совет Национальной комиссии по финансовому рынку принял решение исключить из Государственного реестра ценных бумаг и аннулировать ценные бумаги, выпущенные Акционерным обществом „STIMUL-COMERT” в количестве 5780 простых именных акций в результате реорганизации путем преобразования.

Также, Административный совет Национальной комиссии по финансовому рынку разрешил реорганизацию Акционерного общества „TERMOENERGOMONTAJ” путем дробления (выделения) с передачей имущества новой компании S.R.L. „Rinciu-Invest”.

В ходе заседания Административный совет Национальной комиссии по финансовому рынку принял решение переоформить лицензии:

– Страховому-перестраховочному обществу „DONARIS GROUP” S.A. серии CNPF №000657, выданную 29 марта 2011 года на право осуществления деятельности в сфере общего страхования, путем замены приложения к лицензии с включением новых отдельных подразделений компании по адресам: мун. Кишинев, ул. М. Витязул, 13; г. Тараклия, ул. Советская, 9б;

– Брокеру в страховании-перестраховании „PARTENER-BROKER” S.R.L. серии CNPF №000629, выданную 22 мая 2009 года на право осуществления посреднической деятельности в сфере страхования и/или перестрахования, путем замены приложения к лицензии с включением нового отдельного подразделения по адресу г. Штефан-Водэ, ул. Ливезилор, 8;

– Брокеру в страховании-перестраховании „PRO CREDO GRUP” S.R.L. серии CNPF №000678, выданную 02 марта 2012 года на право осуществления посреднической деятельности в сфере страхования и/или перестрахования, путем замены приложения к лицензии с изменением адреса, по

которому осуществляется деятельность, с мун. Кишинев, ул. Армянская, 27/11 на мун. Кишинев, ул. Армянская, 27.

Изучив заявление на получение разрешения на закрытие банковских счетов в целях последующего исключения из Государственного реестра юридических лиц, Административный совет Национальной комиссии по финансовому рынку принял решение исключить пункт 2 из Постановления НКФР №58/5 от 05.12.2008 «Об отзыве лицензии на право осуществления деятельности в сфере страхования» (общее страхование) у Страховой компании „KORUNTU-ASIG” S.R.L.

Решением Административного совета Национальной комиссии по финансовому рынку утверждены дополнения и изменения к Положению о технических страховых резервах, принятому Постановлением Национальной комиссии по финансовому рынку №1/5 от 11 января 2011 года.

Учитывая повторное нарушение Независимым регистратором „Registru-F” S.A., связанное с осуществлением перевода ценных бумаг на основе судебного решения вопреки положениям законодательства и без предварительного письменного разрешения Национального банка Молдовы, Административный совет НКФР принял решение отозвать лицензию на право осуществления профессиональной деятельности на рынке ценных бумаг по ведению реестра как основной и консалтинговой – как смежной, серии CNPF №000082 от 13.01.2010.

Кроме того, Административный совет НКФР принял решение предупредить должностных лиц профессионального участника Независимого регистратора „Registru-Corect” S.A. о безусловном соблюдении положений законодательных и нормативных актов, связанных с осуществляемой деятельностью, а также начать процедуру привлечения к административной ответственности директора регистратора.

На основе Закона №192-XIV от 12.11.1998 „О Национальной комиссии по финансовому рынку”, Административный совет Национальной комиссии по финансовому рынку принял решение заблокировать в реестре держателей ценных бумаг, выпущенных „Victoriabank” S.A., личный счет №9714 до результатов изучения материалов.

Владимир Штирбу: В Молдове нет предпосылок для подорожания страховых услуг

В Молдове нет предпосылок для подорожания услуг страховых компаний, по крайней мере, до осени, в связи с тем, что с 6 апреля они обязаны полностью компенсировать ущерб автомобилям.

Как сообщил корреспонденту „ИНФОТАГ” глава управления надзора за рынком страхования Национальной комиссии по финансовому рынку (НКФР) Владимир Штирбу, по подсчетам комиссии, расходы страховщиков увеличатся, но это не должно вести к банкротству.

По словам Штирбу, страховщики должны изыскать внутренние резервы для покрытия расходов, и в связи с этим, в пятницу, 6 апреля, вступило в силу постановление НКФР о предписании устранения нарушений законодательства в

области страхования, в частности, в области несанкционированных скидок и необоснованных комиссионных посредникам, доля которых доходила до 40% от страховой премии (по закону не более 25%).

„Соблюдение этих предписаний позволит оптимизировать расходы по скидкам и комиссионным, которые должны быть направлены на компенсацию убытков, которые могут возникнуть впоследствии полной компенсации ущерба от ДТП”, – сказал он.

В то же время страховщики говорят, что они еще не готовы полностью компенсировать ущерб от ДТП. Компании предлагают постепенно снизить коэффициент износа запчастей. В противном случае, стоимость полисов обязательного страхования автогражданской от-

ветственности вырастет в несколько раз.

Страховые компании собрали брутто-премии в 2011 г. в размере 1,006 млрд лев, что на 10% больше 2010 г. Около половины премий, собранных по общему страхованию, приходится на страхование автогражданской ответственности – 445,26 млн лев, в том числе на ОСАГО пришлось 229,7 млн лев, на „Зеленую карту” – 190,9 млн лев. Пятая часть – 192,6 млн лев – пришла на премии по CASCO. Страхование автогражданской ответственности увеличилось на 8% по сравнению с 2010 г., а CASCO – на 9%.

Справка „ИНФОТАГ”: В РМ последние пять лет применялся коэффициент износа деталей. Эта возможность дана страховым компаниям для улучшения их финансового положения.

Обзор биржевых сделок за неделю

Объем биржевых торгов за период с 2 по 6 апреля 2012 года составил 841,8 тыс. лев. Всего зарегистрированы 33 сделки с ценными бумагами 14 эмитентов.

В Основной Секции биржи проведено 15 сделок на сумму 554,8 тыс. лев. Рыночная цена акций «Moldindconbank» выросла на 1 лей и составила 115 лей. Также, выросли цены акций «Avion-LV» (Кишинев) – с 2,50 до 5 лей, и «Poligrafist» (Теленешты) – с 7,50 до 8 лей.

В Секции Прямых Сделок зарегистрированы 2 типа сделок общим объемом 286,9 тыс. лев. Посредством голосовых торгов проданы акции 5 эмитентов. Стабильной остается цена акций кишиневской компании «Intreprinderea de transporturi auto nr.1» (10 лей за акцию).

В рамках публичного предложения на вторичном рынке оферент Тутунару Василий приобрел 27,67% акций кишиневского предприятия «Montajcom» по цене 3 лей за акцию. Общий объем сделки составил 49,8 тыс. лев.

Фондовая биржа Молдовы предоставляет консалтинговые услуги в области лицензируемой деятельности (биржевой). Информация по телефону 27-76-36.

Фондовая биржа Молдовы (www.moldse.md)

Дорин Дрэгуцану: НБМ не является учреждением, ответственным непосредственно за развитие экономики страны

В ходе заседания «круглого стола» по вопросам кредитования бизнеса президент НБМ отметил, что банковский сектор Молдовы, несмотря на риски, связанные с ситуацией на внешних рынках, является стабильным, а состояние экономики – не таким критичным, чтобы сравнивать его с кризисом 2009 г. и, тем более, периодом Великой депрессии США.

«В прошлом году объем выданных кредитов превысил объем привлеченных банками депозитов. Это означает, что банковская система пытается не создавать избыток ликвидности, а найти предпринимателей, которые были бы дисциплинированными в бизнесе. А избыток ликвидности – это проблема системного порядка. Исторически сложилось, что свободные средства банков – это привлеченные депозиты, которые наши граждане предпочитают размещать на краткосрочный период до 12 месяцев», – сказал он, отметив, что избыточная ликвидность – это своего рода «подушка безопасности» для банков в случае кризисных ситуаций.

Дрэгуцану подчеркнул, что сегодня Нацбанк работает в режиме «наблюдения», а чтобы избежать избыточной ликвидности, поддерживать внутренний спрос и избежать дефляции, руководствуется методами монетарной политики (снижения базисной ставки рефинансирования, в частности). «Другой инструмент – прямое кредитование банков, которое является кантикативным мероприятием, – крайняя мера, которая практикуется в критических ситуациях. Если такая необходимость возникнет, НБМ к ней прибегнет, и она будет использоваться не как целевое финансирование определенных секторов экономики, а как монетарный инструмент», – сказал он.

Дрэгуцану особенно подчеркнул, что в большинстве стран мира Центробанки не являются ответственными за развитие экономики, и НБМ был и является приверженцем развития рыночных отношений в банковском секторе. Он также обратил внимание, что НБМ не может действовать прямолинейно и неосторожно. «Невозможно воздействовать на рост экономики, применяя только финансовые инструменты, и достичь устойчивого и стабильного роста только путем предоставления длинных и дешевых денег. Доказательством этому является ситуация в некоторых периферийных странах ЕС», – сказал Дрэгуцану.

InfoMarket

В Молдове второй раз с начала года подорожали бензин и дизтопливо

Как передает „ИНФОТАГ”, литр бензина А-95 подорожал с 17,25 до 17,84 лея, а дизельного топлива – с 16,3 до 16,94 и даже 17,24 лея. В частности, повысил цены крупный оператор рынка нефтепродуктов – Petrom Moldova.

На прошлой неделе пять компаний объявили о намерении поднять цены на бензин и дизельное топливо на 0,4–0,8 лея под предлогом подорожания нефтепродуктов на мировом рынке.

Это второе с начала 2012 г. повышение цен. Первое произошло в начале марта, когда литр бензина А-95 подорожал с 16,45 до 17,25 лея, дизтоплива – с 15,65 до 16,3, сжиженного газа – с 8,17 до 8,95 лея.

В 2011 г. средняя розничная цена на бензин выросла по сравнению с предыдущим годом на 17,2% – до 15,7 лея/литр. Средние розничные цены на дизтопливо и сжиженный газ выросли на 24,9% и 11,4%, соответственно, и составили 14,84 лея и 7,69 лея.

Самый большой объем бензина (67,3% от общего объема) и дизтоплива (44,5%) в 2011 г. импортирован из Румынии. Основными импортерами бензина были: LUKoil Moldova (33,5%), Petrom Moldova (27,4%) и Tirez Petrol (13,7%), дизтоплива – LUKoil Moldova (33,8%), Tirez Petrol (20,3%) и Bemol Trading (7,9%).

Справка „ИНФОТАГ”: В 2011 г. на рынке нефтепродуктов РМ действовали 112 экономических агентов, из которых 33 обладали правом заниматься импортом и оптовой торговлей нефтепродуктов. Розничная торговля бензина и дизтоплива осуществлялась на 586 АЗС, а сжиженного газа – на 370 станциях.

Жоржета Мир: «Потребитель видит разницу между товаром местного производства и иностранного»

Из одного небольшого ателье, в котором работало шесть человек, получилось два ателье – в Кишиневе и Резине, насчитывающих на сегодняшний день свыше 150 работников. В настоящее время данное ателье ежедневно выпускает несколько сотен женских блузок, юбок и платьев на экспорт. Знания, полученные за пять лет учебы в Лондоне, а также упорство и поддержка близких помогли Жоржете Мир вывести свой собственный бренд на международные рынки. Правда, признанная молодая кутюрье начала свою деятельность, как и другие производители нашей страны, с производства на давальческом сырье (под брендом и сырьем клиента). На сегодняшний день одежда, производимая в ателье Жоржеты Мир, хоть и в малом количестве, успешно продается на рынке России под собственным брендом. Как все начиналось, почему в Молдове дешевая рабочая сила, и почему немногие производители осмеливаются производить товар под собственным брендом на местном рынке – на эти и другие вопросы нам ответила в интервью Жоржета Мир.

– Откуда появилась идея открыть ателье?

– Все началось с живописи. Еще в школе меня привлекало искусство, и в итоге возникла идея создания дизайна одежды. Я открыла небольшую пошивочную мастерскую, но я понимала, что мне этого недостаточно, и я уехала в Лондон. Родители меня поддерживали в моих начинаниях и решении продолжить обучение в лондонском Колледже моды. После пяти лет учебы я вернулась в Кишинев с идеей производства одежды под собственным брендом. Но начала я свою работу с производства на давальческом сырье одежды, предназначенной только для экспорта. В настоящее время 90% всей нашей одежды ориентированы на экспорт, и 10% – на местный рынок, а также на рынок Российской Федерации, но уже под собственным брендом.

– Почему вы производите так мало для местного рынка?

– Потому, что в Республике Молдова, к сожалению, еще не развит рынок сбыта. На мой взгляд, то количество продукции, которое мы производим для местного покупателя, достаточно на данный момент. Наше производство ориентировано на женщин от 25 лет с доходом от среднего до высокого. Мы начали производить товар на экспорт, так как это было единственной возможностью начать производственную деятельность. Я считаю, что любому производителю Молдовы следовало бы выпускать товары для иностранных клиентов для того, чтобы перенять качественные технологии.

– Под какими международными брендами выпускается одежда в Кишиневе, и как вам удалось наладить партнерские отношения с данными брендами?

– Мы производим одежду для группы Мах Мага и нескольких французских и немецких марок. Сложно начать производство под собственной маркой как на отечественном рынке, так и на внешнем. Наш главный клиент имеет офис в Молдове, других более мелких клиентов мы нашли на международных выставках. В 2006 году мы провели презентацию в рамках выставки в Милане посредством проекта Роста конкурентоспособности и Развития предприятий (CEED), финансируемого USAID. Но для того, чтобы мир узнал о тебе, ты вынужден работать за свой счет.

– Что собой представляет производство в Республике Молдова?

– Это очень сложный процесс, начиная с поиска заказов, заканчивая поиском квалифицированного персонала, способного чувствовать клиента и исполнять его волю. Необходимо много работать с местным персоналом, чтобы достичь соответствующего качественного уровня.

– Есть ли в Молдове квалифицированный персонал?

– В нашей стране нет квалифицированного персонала по данной отрасли. Нам приходится обучать наших работников. Каждый сотрудник нашей компании проходит курсы подготовки, так делается на всех предприятиях. Зачастую мы сталкиваемся с ситуацией, когда к нам на работу приходят девушки, которые считают себя квалифицированными портными, а на деле оказывается, что их уровень едва дотягивает до учеников. И это происходит из-за того, что образовательные учреждения не хотят знать, что происходит в мире индустрии. Некоторые наши работники окончили профессиональные училища, и нельзя сказать, что они неспособные. Наоборот, они стремятся осваивать профессию, но не хватает адекватного обучения. Когда они приходят к нам на работу, приходится приучать их, например, застрачивать 200 застежек в день, что является нормой для нашего предприятия, а не 30, как их учили в училище.

– Вы не пробовали обсуждать этот вопрос с преподавателями?

– Пробовали. Мы посетили Технический университет и побеседовали с руководством о том, что программа обучения устарела, и отношения между учениками и преподавателями не соответствуют должному уровню. Я горжусь преподавателями, у которых я училась в Лондоне, и могу у них в любое время попросить совета. Тогда как у нас бывают случаи, когда ученики ненавидят преподавателей. К тому же, методика преподавания устарела, считай, не образование, а деньги на ветер. Люди учатся четыре года, из которых половина уходит на изучение абстрактных предметов, непригодных в производстве, таких как макроэкономика, микроэкономика, физика, химия. То, что они изучают, не имеет ничего общего с промышленным дизайном. Студенты должны усвоить, что товар создается для покупателя. В производство товара вкладываются деньги. Преподаватели не осознают этот факт.

– Почему, все же, наши потребители предпочитают продукцию иностранного производства, которая может быть дороже молдавской?

– Смысл в том, что иностранная продукция более прочная, дольше носится, и не только у нас, но и в других странах. Наш город небольшой. У нас есть постоянные клиентки, и недопустимо, чтобы у них было такое же платье, как и у подруг. Если к нам приходят четыре знакомые между собой женщины, мы продаем платье только одной. Мы сейчас планируем диверсифицировать продукцию, чтобы не было казусов с одинаково одетыми приятельницами.

– Что нужно изменить, чтобы отечественные товары пользовались большим успехом?

– Товар должен иметь закончен-

ный вид. От этого много зависит. Чтобы он отличался от иностранного товара. Клиент может быть непросвещенным в области моды, но он может отличить товар местного производства от иностранного. Товар должен иметь свежий новый вид, тогда он продается. У каждого товара должна быть соответствующая ткань. У наших товаров именно в этом слабая сторона. И необязательно ткань должна быть очень дорогой, она должна правильно сочетаться с моделью.

– Если говорить о вашем успехе, считаете ли вы, что достигли того, к чему стремились?

– Мы вышли на российский рынок с собственным брендом, и нас там очень хорошо приняли. Нашу одежду можно увидеть в различных телевизионных передачах российского телевидения, и это не может не радовать. Но нам еще далеко до того, к чему мы стремимся. Нашей профессиональной деятельности в этом году исполняется 15 лет, из них пять лет мы уже работаем как фабрика. Мы планируем расширять свое производство, в том числе и на российский рынок. В Кишиневе пока что у нас лишь один магазин.

– Какие уроки вы вынесли за эти 15 лет деятельности?

– Нужно быть профессионалом во всем, чем ты занимаешься. Любое малое предприятие, начинающее свою деятельность, должно налаживать связь с клиентами на отечественном рынке, тем более с иностранными клиентами, основавшимися в Молдове, которые могут помочь выйти на более крупные рынки. Если хочешь чего-то достичь, недостаточно работать с 8 утра до 5 вечера. Я прихожу в ателье рано утром и раньше 20.00 не ухожу с работы никогда. Чтобы удержаться на плаву, необходимо быть продуктивным. Многие заблуждаются, когда говорят о преимуществе очень дешевой рабочей силы. Дешевая рабочая сила не является квалифицированной рабочей силой, и то, что в Румынии производится за 50 минут, у нас это занимает 80 минут. Поэтому мы не можем быть конкурентоспособными на международных рынках. Для конкурентоспособности необходима квалифицированная рабочая сила. Для международных компаний уже дорого производить в Румынии, Турции, Болгарии или Молдове.

– Как вы продвигаете свои товары?

– Мы не проводим активных кампаний по продвижению наших товаров. Мы работаем в совместном проекте с CEED и Международным клубом деловых женщин в посольстве США. Также, мы готовим проведение презентации осенью этого года. Как показывает опыт продвижения за пределами страны, этим занимается магазин-салон, который продает наши товары. К тому же, наши товары надевают на различные светские мероприятия, на российские телевизионные передачи, на фотосессиях для журналов.

Примечание: Несмотря на то, что местные производители одежды и обуви выпускают качественную продукцию, они не пользуются популярностью у молдавского потребителя. Лишь 10% товаров, производимых свыше 440 предприятиями, занятыми в легкой промышленности Республики Молдова, продаются под собственной маркой. Остальные 90% экспортируются в такие страны как Италия, Германия, США, Австрия, Великобритания, Румыния, Голландия и Бельгия.

Диана ЛУНГУ

ТЕЛЕФОН ДОВЕРИЯ

Телефон доверия был создан в целях более эффективного сотрудничества с гражданским обществом по предупреждению нарушений и служебных злоупотреблений, уже допущенных или допускаемых сотрудниками Национальной комиссии по финансовому рынку, а также профучастниками, работающими на рынке ценных бумаг, страхования, микрокредитования и коллективных инвестиций.

Телефон доверия: (+373 22)859-405.

E-mail: info@cnpf.md

Объявление НКФР

Во исполнение положений статьи 6 Закона №192-XIV от 12.11.1998 г. „О Национальной комиссии по финансовому рынку”, Национальная комиссия по финансовому рынку сообщает банковские реквизиты, куда должны переводиться сборы и регуляторные платежи для обеспечения функционирования:

Фискальный код 1007601001293; BC "Victoriabank" S.A., филиал №11; Банковский код VICBMD2X883; Банковский счет 2251311138



В соответствии с решением Совета "Banca de Finanțe și Comerț" S.A. от 7 марта 2012 года Исполнительный орган Банка сообщает о созыве годового общего собрания акционеров в очной форме, которое состоится **20 апреля 2012 года в 15:00** в помещении комплекса гостиницы "Кодру" ("Розовый зал") по адресу: мун. Кишинэу, ул. 31 Августа, 127.

Повестка дня собрания:

- Итоги деятельности "Banca de Finanțe și Comerț" S.A. за 2011 год:
 - Отчет о работе Совета "Banca de Finanțe și Comerț" S.A. за 2011 год.
 - Результаты финансово-экономической деятельности "Banca de Finanțe și Comerț" S.A. за 2011 год.
 - Отчет Ревизионной комиссии "Banca de Finanțe și Comerț" S.A.
- О распределении прибыли "Banca de Finanțe și Comerț" S.A. за 2011 год.
- Об утверждении Бизнес-плана "Banca de Finanțe și Comerț" S.A. на 2012 год.
- Утверждение аудиторской организации для проведения аудита в 2012 году и размера оплаты ее услуг.
- О внесении изменений и дополнений в Устав "Banca de Finanțe și Comerț" S.A.
- Об утверждении Положения о Совете "Banca de Finanțe și Comerț" S.A. в новой редакции.
- Об утверждении Положения о Ревизионной комиссии "Banca de Finanțe și Comerț" S.A. в новой редакции.
- О внесении изменений и дополнений в Кодекс корпоративного управления "Banca de Finanțe și Comerț" S.A.
- О порядке заверения Протокола Общего собрания акционеров банка.

Список акционеров, имеющих право участвовать в проведении годового общего собрания, составлен по состоянию на 09.03.2012. Регистрация участников Общего собрания с 14:00 до 14:45. Для участия в Общем собрании акционеров при себе необходимо иметь документ, удостоверяющий личность, а для представителей акционеров - доверенность, выданную и оформленную в установленном порядке.

С материалами к повестке дня годового общего собрания можно ознакомиться начиная с 10 апреля 2012 года с 10:00 утра до 16:00 в головном офисе Банка по адресу: мун. Кишинэу, ул. Пушкина, 26, офис 316.

Справки по телефонам.: 21 20 76; 26 98 21

Исполнительный орган "Banca de Finanțe și Comerț" S.A.



Периодическое издание НКФР

Индекс подписки: Moldpresa: 67770
Poșta Moldovei: PM21700
Издатель: CAPITAL MARKET I.S.
Регистрационный №: 1003600114204, 27 октября 2003 года
Учредитель: Национальная Комиссия по финансовому рынку
Административный совет: Председатель: Юрие ФИЛИП, Елена ВАСИЛАКЕ, Еуджениу ВИЦУ, Зоя ТУЛБУРЕ, Галина ШПАК.
Главный редактор: Геннадий ТУДОРЯНУ
Тел.: /373 22/ 229-445
Заместитель главного редактора: Татьяна СОЛОНАРЬ
Тел.: /373 22/ 229-335

Прием объявлений и ответов: capital@market.md, ziarulcm@gmail.com
Тел.: /373 22/ 22-12-87, 22-77-58
Факс: /373 22/ 22-05-03
Адрес: ул. Василе Александри, 115, (угол бул. Стефан чел Маре)
Расчетный счет: 225139437, ф/к 1003600114204, КБ "Eximbank - Gruppo Veneto Banca" АО, филиал №11, Кишинэу, BIC EXMMMD22436.
В номере использованы материалы информационных агентств "Moldpres" и "InfoMarket".
Статьи, помеченные знаком и, публикуются на правах рекламы.
Каждый материал, опубликованный на страницах "Capital Market", отражает точку зрения его автора, которая может не совпадать с точкой зрения редакции. Перепечатка текстов и фотоснимков разрешается только с письменного согласия издания.

Отпечатано в типографии "PRAG 3"

Незрячие на рынке труда

По оценкам, лишь 4% из более чем 9 тысяч лиц с зрительными ограниченными способностями, граждан Республики Молдова имеют работу, тогда как средний уровень данного показателя в Европе составляет свыше 50%. Социальная вовлеченность людей с ограниченными возможностями, в том числе незрячих, предполагает среди прочего и финансовую независимость данных граждан, для чего необходимо поощрение инициативы принятия на работу данной категории лиц, а также поддержка частных или государственных работодателей, предлагающих им работу.

Поддерживающая модель вовлечения на рынок труда лиц с ограниченными способностями является проактивным инструментом в соответствии с Конвенцией ООН по правам человека с ограниченными способностями, введенной в рамках Программы MATRA.

Центр поддержки в бизнесе незрячих людей (CSBN) является неправительственной организацией, зарегистрированной в 2010 году, в рамках Программы MATRA – Поддержка в бизнесе и трудоустройстве незрячих людей (РААН), в целях обеспечения непрерывной деятельности по поддержке незрячих людей на трудовом поприще и после окончания проекта. «Обеспечение дальнейшей поддержки необходимо как минимум трем тысячам незрячих людей с активным потенциалом в трудовой деятельности», – говорит Вероника Волкова, консультант по трудоустройству и связям с общественностью в Проекте по поддержке в бизнесе незрячих.

Проект был внедрен при финансовом содействии Министерства иностранных дел Голландии, в сотрудничестве с Обществом незрячих людей Молдовы, Министерства труда, социальной защиты и семьи РМ. До настоящего времени 67 бенефициариев проекта получили техническую помощь в планировании бизнеса, в получении доступа к банковским кредитам и грантам. Другие 63 человека воспользовались поддержкой при устройстве на работу, софинансировании заработной платы и корректировке рабочего места. Вовлечение на рынок труда предполагает различные виды трудоустройства на конкурентоспособном рынке труда, на дому и на социальных предприятиях, организованных НПО, которые предназначены именно для лиц с тяжелыми типами инвалидизации, что в перспективе поможет перейти на свободный рынок труда. С другой стороны, бизнес-модель вовлечения представляет собой решение положительного воздействия на ситуацию людей с низкими доходами.

Принять на работу инвалидов по зрению обычно могут телекоммуникационные компании, колл-центры, производственные предприятия, медицинские кабинеты и центры, НПО, оптовые торговые центры. Чаще всего лицами данной категории практикуются такие профессии, как оператор колл-центра, телемаркетинг, гид, консультант, секретарь, массажист, упаковщик и сборщик. Но в то же время, у нас достаточно незрячих людей, организовавших и успешно развивающих собственный бизнес.

Софинансирование заработной платы является механизмом стимулирования работодателя и защиты работника на рабочем месте на протяжении испытательного срока, внедренным в рамках проекта. Должен быть составлен индивидуальный трудовой договор на минимальный период, который составляет 6 месяцев, и предполагается софинансирование 50% заработной платы в течение трех месяцев. Корректировка рабочего места предполагает наличие оборудования компенсации освещения, вспомогательных программ (JAWS, ZoomText), оптической коррекции. Конкурентоспособность кандидатов влияет на уровень профессии, по которой они будут работать. Около 50% бенефициариев проекта не располагают квалификацией, поэтому могут работать только разнорабочими – упаковщиками или операторами колл-центра, 33% имеют средний уровень квалификации и могут претендовать на должность оператора колл-

центра, массажиста, секретаря, а 17% людей являются высококвалифицированными работниками, и могут участвовать в конкурсе на должности в области поддержки, консультирования и менеджмента. Преимущество включения на рынок труда для лиц с ограниченными возможностями, в том числе незрячих, множество, начиная с роста уровня жизни, заканчивая появлением большей уверенности в себе и диверсификацией социальных функций. Работодатель выигрывает от этого квалификации более экономичного, человеческого и изобретательного предпринимателя, расширяющего масштабы компании.

Вероника Волкова рассказала нам несколько удачно окончившихся историй получателей услуг проекта, о которых мы вам кратко поведаем. Андрею Грыу 30 лет. Он по профессии юрист. После трех лет работы в области публичного управления, он работал в качестве оператора в одном из колл-центров. В настоящий момент делает упор на развитии своего бизнеса.

Мария Жечу – довольно оптимистичная и целеустремленная личность. При поддержке проекта Мария получила консультации по ведению бизнеса, а также финансовую поддержку, что позволило ей приобрести 100 цыплят и построить помещение для мини-фермы, о которой она давно мечтала.

Анатолия Спыну можно ставить в пример другим. Он много работает и делает все возможное для развития своего бизнеса, который он открыл 3 года назад. Анатолий выращивает и продает грибы, а качество для него является ориентиром во всем, что он делает.

Сергею Даскэл 26 лет, он родом из Бэлзурешты, Ниспорены. После посещения краткого курса массажа, он решил получить лицензию в публичной администрации. Ему нравится помогать людям, поэтому его приняли на работу и в качестве социального работника в его родном селе.

Необходимо отметить, что существуют и некоторые НПО, которые ведут подобные программы, такие как, например, Ассоциация "Motivație", о которой мы писали в одном из предыдущих номеров "Capital Market".

Анна СТРУЦЭ

Александр Слусарь: Сельхозорганизации надеются совместно решать проблемы дорогого топлива

Сельхозорганизации объединят усилия, чтобы решить проблему подорожания топлива. Об этом корреспонденту "ИНФОТАГ" сказал председатель Союза сельхозпроизводителей Uniagroprotect Александр Слусарь.

«Мы бы хотели, чтобы уполномоченные органы аргументировали подорожание в условиях, когда цена на нефть уже месяц стабильна – \$123-125 за баррель. Чем объясняется подорожание солярки на 50-70 бань? Во-вторых, если это обоснованное подорожание, мы должны вернуться к вопросу о возмещении денег в размере акциза – 1,2 лея за литр топлива. В-третьих, если невозможно ни первое, ни второе, предлагаю рассмотреть налогово-бюджетную политику, а именно уменьшить налог на прибыль, тем более что сейчас он разный: для фермеров – 7%, для хозяйств – 12%», – сказал Слусарь.

По его словам, во всех странах сельхозпроизводителям возмещают акцизы на топливо, а в Молдове – нет, что снижает конкурентоспособность сельхозпродукции. «Конечно, большая часть сельхозпроизводителей, у которых была возможность, на весеннее-полевые работы закупили солярку заблаговременно и по оптовой цене. Но есть ведь и мелкие фермеры, у которых нет таких возможностей. Вот им и придется покупать топливо по новым ценам, а настоящий эффект они почувствуют, когда начнется уборка», – отметил специалист.

Как уже сообщал "ИНФОТАГ", с понедельника, 9 апреля, солярка подорожала на ряде АЗС с 16,3 до 17,24 лея за литр.

Фабрика BUCURIA увеличила объем продаж в 2011 году на 11,3%

Объем продаж кондитерской фабрики Visucigă в 2011 г. увеличился на 11,3% – до 452,7 млн леев. Как сообщает "ИНФОТАГ" со ссылкой на финансовый отчет предприятия, чистая прибыль составила 22,7 млн леев, уменьшившись по сравнению с 2010 г. на 693,4 тыс. леев (-2,9%), а рентабельность – на 5%.

Себестоимость продаж увеличилась на 11,6% – до 385,2 млн леев. Долгосрочные материальные активы предприятия уменьшились с 91,079 млн леев до 87,6 млн леев, а товарно-материальные запасы, наоборот, увеличились с 88,1 млн до 146,8 млн леев.

В 2011 г. выросли и активы компании – с 236,7 млн леев до 303,09 млн леев. Уставный капитал Visucigă равен 16,46 млн леев.

Как сообщил директор фабрики Роман Трякин в интервью журналу "Банки и финансы", в 2011 г. фабрика реализовала 12,9 тыс. т продукции (12,3 тыс. т в 2010 г.), в том числе 943,1 т – за рубеж (Россию, Румынию, Эстонию, Латвию, Литву, Азербайджан, Израиль, Грецию, США, Канаду, Германию).

"На развитие производства, обновление технологических линий использовано 14,4 млн леев.", – отметил Трякин.

Темпы роста молдавского экспорта отстают от импорта

Экономические агенты Молдовы экспортировали в январе-феврале товаров на \$305,5 млн, что на 3,4% больше аналогичного периода 2011 г. Объем импорта в страну возрос за год на 13,6% – до \$727,9 млн. В прошлом году ситуация была диаметрально противоположной. Рост экспорта составил 56,3%, а импорта – 42,4%.

Как сообщили "ИНФОТАГ" в Национальном бюро статистики, поставки в Евросоюз уменьшились в нынешнем году на 1,3% – до \$151,9 млн, а в СНГ, наоборот, увеличились на 21,2% – до \$120,2 млн.

Основными потребителями молдавской продукции, как и в прошлом году, остаются Россия – \$87,1 млн (+30%), Румыния – \$49,8 млн (+13%) и Италия – \$34,1 млн (+9,9%).

В 105,2 раза увеличились поставки в Новую Зеландию, в 5,6 раза – в Ирак, в 4,9 раза – в Испанию, хотя на них приходится незначительная часть экспорта.

В то же время почти наполовину сократились поставки в Турцию и Грецию, на 61,2% – в Литву, на 34% – в Германию, на 29,6% – в Великобританию, на 9,3% – в Белоруссию и на 8,9% – в Украину.

Главными статьями молдавского экспорта являются промышленные товары – \$77,9 млн., продовольствие – \$62,3 млн, машины и оборудование для транспорта – \$53,1 млн.

В импорте в Молдову преобладают минеральные и топливные ресурсы – \$235,7 млн, машины и оборудование – \$141,9 млн, промышленное сырье для производства – \$119 млн.

Несомненным лидером по поставкам в Молдову остается Россия с \$193,9 млн (+22,6%). За ней следуют Украина – \$71,2 млн (+0,9%) и Румыния – \$63,1 млн (-0,9%).

Дефицит торговли РМ возрос за год на 22,4 и достиг \$422,4 млн, в том числе с Евросоюзом – \$116,1 млн, а с СНГ – \$181,5 млн.

LAFARGE CIMENT завершил 2011 год с 47 млн леев прибыли

Резинский завод Lafarge Ciment завершил 2011 г. с прибылью в 47 млн леев, что почти на 13 млн больше, чем годом ранее. Как сообщает "ИНФОТАГ" со ссылкой на финансовый отчет предприятия, объем продаж увеличился на 103,8 млн леев – до 615,5 млн леев.

Результат от операционной деятельности составил 94,9 млн леев (+40 млн), а от инвестиционной – минус 19,4 млн леев. Также отрицательный результат от финансовой деятельности – 28,4 млн.

У Lafarge 1375 акционеров, владеющих 14,83 млн акций номиналом 30 леев, рыночная стоимость которых, по данным Фондовой биржи, 35 леев. Контрольный пакет акций (95,31% акций) принадлежит французской компании Finarge 26.

Справка "ИНФОТАГ": Международная группа Lafarge купила в 1999 г. 52% акций Ciment (ранее Резинский цементный завод) за \$200 тыс., обязавшись покрыть долги предприятия перед бюджетом и кредиторами в 47 млн леев, а также реализовать инвестиционную программу на \$12 млн. Уставный капитал предприятия – 445 млн леев.

Рекордные показатели предприятие показало в 2008 г., когда его оборот превысил 1,003 млрд леев (\$91,2 млн), а чистая прибыль – 271,9 млн леев (\$24,7 млн).

Уважаемый акционер АО СП завод «Топаз»!

Исполнительный орган АО СП завод «Топаз» на основе решения Совета директоров созывает очередное годовое общее собрание акционеров 18.05.2012 года в очной форме по месту нахождения общества: мун. Кишинэу, пл. Д. Кантемир, 1. Начало регистрации – 13.00. Начало собрания – 14.00

ПОВЕСТКА ДНЯ:

1. Утверждение годового отчета о работе Совета Общества и деятельности АО СП завод «Топаз» за 2011 год и приоритетных направлений деятельности общества на 2012 год.
2. Рассмотрение и утверждение годового финансового отчета общества за 2011 год, рассмотрение аудиторского заключения за 2011 год, и утверждение годового отчета ревизионной комиссии общества за 2011 год.
3. Утверждение распределения прибыли, полученной по результатам деятельности общества за 2011 год и нормативов распределения прибыли на 2012 год.
4. Избрание членов Совета директоров, и председателя Совета, и утверждение размеров оплаты их труда.
5. Избрание членов Ревизионной комиссии, и утверждение размеров оплаты их труда.
6. Утверждение аудиторской организации и установление размера оплаты ее услуг.
7. О заверении подписи председателя и секретаря общего собрания акционеров ревизионной комиссией общества.

ДОПОЛНИТЕЛЬНАЯ ИНФОРМАЦИЯ

- Список акционеров, имеющих право участия в работе собрания, составлен по состоянию на 05 апреля 2012 года.
- Акционерам иметь при себе паспорт или удостоверение личности, а в случае передачи права голоса, доверенность, заверенную в установленном законодательством порядке (ст. 57 п. 4 и 5 Закона об акционерных обществах).
- Акционеры могут ознакомиться с материалами повестки дня с 02 по 17 мая 2012 года в рабочие дни с 14.00 до 16.30 часов по месту нахождения АО СП завод «Топаз».

Дополнительная информация по телефонам: 876115, 876132, 876130.