

**Decizii  
ale Comisiei Naționale  
a Pieței Financiare**

2

**Nivelul despăgubirilor  
achitate de Moldasig  
este de 48,1%**

3

**Constructorii  
își propun să-și  
consolideze pozițiile**

4

## Guvernarea corporativă, strategia numărul unu pentru societățile pe acțiuni

*Companiile pot face față mai ușor provocărilor, inclusiv crizelor financiare, dacă adoptă principii durabile pentru guvernarea corporativă, în plus, ele devin mai atractive pentru investitori. Această idee a fost expusă de un grup de experți internaționali în cadrul unei conferințe, organizate de Comisia Națională a Pieței Financiare (CNPF) în comun cu Instrumentul pentru Cooperare Tehnică și Schimb de Informații al Comisiei Europene (TAIEX).*



Societățile pe acțiuni din Republica Moldova se confruntă cu consecințele procesului de privatizare contra bonuri patrimoniale, ceea ce a condus la formarea unei structuri extrem de dispersate a acționariatului și care, pe parcursul anilor, nu participă la administrarea societăților, astăzi înregistrându-se circa 2 milioane de acționari minoritari. În același timp, această situație a determinat apariția unui grup puternic de acționari majoritari, care au o poziție dominantă de control al managementului, în defavoarea intereselor acționarilor minoritari și ale altor părți asociate, precum salariații, investitorii, creditorii etc. Problema cea mai importantă este încălcarea drepturilor acționarilor minoritari și diminuarea beneficiilor acestora de către acționarii majoritari. În cadrul multor societăți consiliul de administrație și cenzorii au doar un rol formal de

aprobare a deciziilor managerilor sau ale acționarilor majoritari.

„Acele companii care vor adopta o cultură organizațională transparentă și un model eficient de guvernare corporativă, pot înregistra performanțe mult mai bune față de cele care vor întârzia să adopte acest model. Însă, fără un cadru legislativ bine articulat, fără practici organizaționale care să asimileze aceste principii, nu putem vorbi de un management sănătos și de un model viabil de dezvoltare a sectorului

economic național”, a menționat la deschiderea conferinței Victor Caprari, vicepreședintele CNPF.

El a argumentat opțiunea de a utiliza standardele și practicile de guvernare corporativă ca fiind un mijloc excelent de responsabilizare a administrației unei societăți și de autoreglementare a piețelor financiare.

Aurica Doina, membru al Consiliului de administrație al CNPF a menționat: „Constituirea unui sistem de guvernare corporativă

a societăților pe acțiuni de interes public va influența benefic nivelul performanțelor economico-financiare curente, precum și așteptările acționarilor cu privire la strategia viitoare de dezvoltare a acestora. În practica internațională deosebit mai multe modele de guvernare corporativă. Astfel, unele modele se caracterizează prin influența puternică a pieței de capital dezvoltate, și anume prin intermediul

*Continuare în pag.2.*

## Publicarea raportului anual de către societățile pe acțiuni pentru anul 2012

*În conformitate cu prevederile din Instrucțiunea cu privire la conținutul, modul de întocmire, prezentare și publicare a raportului anual asupra valorilor mobiliare al societății pe acțiuni, aprobată prin Hotărârea CNPF nr. 18/10 din 14.05.2010 (în continuare – Instrucțiune):*

1. Societățile pe acțiuni (cu excepția Societăților pe acțiuni care întrunesc criteriile unei entități de interes public) sunt obligate să publice rapoartele anuale aferente publicării nu mai târziu de 10 aprilie a anului următor anului de gestiune.

2. Societățile pe acțiuni care întrunesc criteriile unei entități de interes public și anume:  
– instituțiile financiare;  
– companiile de asigurări;  
– societățile comerciale ale căror acțiuni se cotează la Bursa de Valori a Republicii Moldova, vor publica raportul anual aferent publicării nu mai târziu de 10 mai a anului următor anului de gestiune.

Raportul anual aferent publicării va include

informația prevăzută în anexa nr. 8 la Instrucțiune.

Modul de completare a raportului anual aferent publicării este expus în compartimentul III al “Ghidului cu privire la modul de întocmire și publicare a raportului anual al societății pe acțiuni” – anexa nr. 9 la Instrucțiune.

Raportul anual se prezintă spre publicare la redacția ziarului “Capital Market” (conform prevederilor statutului societății) tipărit pe suport de hârtie și în formă electronică, cu respectarea formei de completare prevăzută de către Comisia Națională a Pieței Financiare (CNPF). Raportul anual pe suport de hârtie poate fi recepționat la numărul de fax (373 22) 22-05-03. Raportul se acceptă numai cu prezența semnăturii conducătorului și ștampilei societății, precum și în lipsa datoriilor pentru publicații precedente. Forma electronică a raportului trebuie să fie în formatul \*.doc, \*.rtf sau \*.odt luate pe orice suport media, precum și expediate pe e-mail: [ziarulcm@gmail.com](mailto:ziarulcm@gmail.com).

Modelul raportului anual aferent publicării poate fi descărcat pe pagina web a ziarului

<http://capital.market.md>, precum și pe pagina web oficială a CNPF: [www.cnpf.md](http://www.cnpf.md).

**Relații la telefonul: 022 22-12-87**


De asemenea, vă informăm că, prin Hotărârea CNPF nr. 34/8 din 17.08.2012, în vigoare din 12.10.2012, în Instrucțiunea cu privire la conținutul, modul de întocmire, prezentare și publicare a raportului anual asupra valorilor mobiliare al societății, au fost operate completări și modificări. Instrucțiunea (cu completările și modificările operate) precum și formularele raportului anual, conform cărora se dezvoltă informația emitentului asupra valorilor mobiliare, pot fi descărcate pe pagina web oficială a CNPF: [www.cnpf.md](http://www.cnpf.md).

Instrucțiunea reglementează conținutul și modul de dezvoltare a informației de către societatea pe acțiuni (emitentul) care la finele perioadei de gestiune corespunde unuia din criteriile prevăzute la art. 2 alin. (2) din Legea privind societățile pe acțiuni.

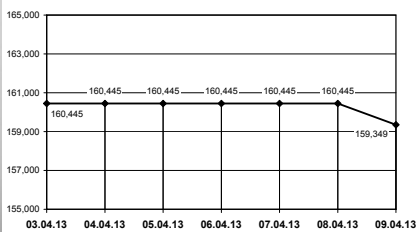
**Relații la tel.: 022 859-471;  
022 859-473; 022 859-478.**




CNPF



Banking Stock Index – InfoMarket



EVM-Composite



Curs valutar  
10.04.2013

Valuta	Rata	Cursul
USD	1	12.3941
EUR	1	16.1575
UAH	1	1.5230
RON	1	3.6636
RUB	1	0.3982

**Spre atenția cititorilor!**

Ziarul „Capital Market” poate fi procurat în următoarele ghișee raionale ale „MOLDPRESA”

Bălți: №132; 133; 156  
Comrat: №169  
Cahul: №170  
Orhei: №150  
Hîncești: №161  
Soroca: №223

În afară de aceasta, oricare număr al ziarului sau copia acestuia pot fi procurate la sediul redacției „Capital Market” pe adresa: mun. Chișinău, str. V. Alecsandri, 115.

# Guvernarea corporativă, strategia numărul unu pentru societățile pe acțiuni

Continuare din pag. 1.

funcțiilor principale de finanțare a companiilor profitabile și de redistribuire a capitalului disponibil. Bursa de valori stabilește cerințe de cotate, care contribuie la îmbunătățirea sistemului de guvernare a companiilor cotate și respectiv impune ameliorarea continuă a performanțelor acestora. “În continuare, Aurica Doina a menționat, că este deosebit de importantă implicarea activă a investitorilor în cadrul managementului acestora. De asemenea, a specificat că, „alte modele de guvernare corporativă, ca exemplu în Germania, se caracterizează prin existența unui sistem eficient de control intern și de influență sporită exercitată din partea unor acționari puternici sau investitori instituționali. Acești acționari se implică activ în administrarea companiilor și sancționează managementul pentru calitatea deciziilor, atrag o atenție deosebită eficienței economice pe termen lung și realizarea intereselor salariaților și altor parteneri ai societății”.

Pentru a încuraja societățile pe acțiuni să adere la Codul de guvernare corporativă, aprobat în anul 2007, CNPF a organizat mai multe seminare și conferințe la subiectul guvernării corporative și va continua această practică, prin atragerea experților pentru a studia experiența altor țări care au reușit să depășească probleme similare cu care se confruntă piața valorilor mobiliare și companiile naționale la acest capitol. Conform reglementărilor în vigoare entitățile de interes public au obligația de a întocmi și prezenta suplimentar la rapoartele financiare și raportul anual al conducerii, care va cuprinde un capitol privind guvernarea corporativă și va conține informație despre: gradul cu care entitatea se conformează sau nu prevederilor din codul de guvernare corporativă; sistemele de control intern și gestiune a riscurilor entității și ale grupului de entități; componența, modul de funcționare și structura organelor de conducere ale entității; împuternicirile și drepturile organelor de conducere și ale proprietarilor (asociațiilor, acționarilor) entității, precum și despre modul de exercitare a acestor împuterniciri și drepturi. Entitățile de interes public sunt băncile comerciale, companiile de asigurări, societățile comerciale ale căror acțiuni se cotează la Bursa de Valori și cele care corespund cerințelor

art. 2 din Legea privind societățile pe acțiuni.

În prezent 30 societăți pe acțiuni au aderat la Codul de guvernare corporativă, dintre care 14 bănci comerciale și 6 companii de asigurare, iar alte 13 societăți pe acțiuni urmează să examineze aderarea la acesta în cadrul adunărilor generale a acționarilor din anul curent. De asemenea, este important că 15 entități de interes public întocmesc rapoartele financiare conform standardelor internaționale de raportare financiară.

În cadrul conferinței, experții străini au recomandat ca în R. Moldova să fie respectate în continuare principiile de guvernare corporativă ale OECD, care cuprind următoarele: pe de o parte vizează cinci domenii importante, respectiv drepturile acționarilor, tratamentul egal al acționarilor, rolul deținătorilor de interese, raportarea și transparența informațiilor, precum și responsabilitățile Consiliului de Administrație.

Cea de a doua parte a documentului conține note explicative și comentarii asupra principiilor de guvernare corporativă și recomandări. Îndeosebi pentru a proteja și facilita exercitarea drepturilor tuturor acționarilor este necesar de a publica în totalitate informația economico-financiară despre societate, deciziile adunărilor generale ale acționarilor, performanțele ei și date despre persoanele care o administrează.

## ASPECTUL PRACTIC AL LUCRURILOR ESTE MAI DIFICIL

Bulgaria, potrivit Bistrei Boeva, membru al Comisiei Naționale de Guvernare Corporativă, s-a confruntat cu probleme similare ca și noi în ceea ce privește gestionarea eficientă a societăților pe acțiuni, iar noțiunea de guvernare corporativă a fost mult timp una confuză și inacceptabilă pentru mediul de afaceri. “La început eram sceptici și nu știam dacă suntem gata pentru schimbări esențiale. Treptat însă am înțeles că mijlocul principal de modernizare a societăților comerciale constă în îmbunătățirea guvernării corporative și că trebuie să existe planuri concrete de acțiuni în acest sens. În practică însă este foarte greu să aplici aceste acțiuni. Doar pregătirea Codului de guvernare corporativă a durat mai mult de 9 luni”, a spus Bistra Boeva.

Experta susține că pentru crearea unui Cod de guvernare corporativă

eficient, o importanță deosebită trebuie acordată gestionării corecte a proiectului de elaborare a Codului ce urmează să includă obiective clare și practice, precum și funcționarea eficientă a grupului de lucru pentru elaborarea documentului.

Grupul de lucru creat urmează să reprezinte interesele părților interesate: Bursa de Valori, băncile, companiile din domeniul privat și cel public. Totodată, la lansarea reușită a Codului e necesară participarea mai activă a statului, a reprezentanților sferei de afaceri, a experților și organizațiilor internaționale.

În Bulgaria, difuzarea Codului este efectuată în primul rând de către instituția de supraveghere și de către Bursa de Valori Bulgară care asigură informații complete despre guvernarea corporativă pe site-ul web al bursei și informații despre companiile care au acceptat să implementeze codul. Vor releva rolul și principiile fundamentale a activității de implementare reușită prin planificarea acțiunilor viitoare de promovare a Codului.

În același timp, pentru monitorizarea aplicării de către companii a Codului de guvernare corporativă în țările europene sunt create instituții speciale. Astfel, în Bulgaria și Germania s-au creat comisii, în Marea Britanie – instituție specială, iar în Finlanda de monitorizare se ocupă Camera de Comerț.

De asemenea, în practica internațională este utilizat raportul de tip scorecard, ce reprezintă un instrument de evaluare a gradului de conformitate al guvernării corporative la nivel de companie cu practica națională a Codului de guvernare corporativă. Rapoartele de tip scorecard au o formă standardizată și desfășoară auto-evaluarea la nivel de companie conform principiului „respectă sau explică”. Acest raport permite companiilor să evalueze rezultatele din activitățile practice de guvernare și să facă comparații cu activitățile similare a companiilor din țară sau din afara țării. Conform experienței în acest domeniu, această formă de raportare are un nivel înalt de utilizare și acordă informații ample pe piață și investitorilor despre practica guvernării în compania respectivă sau industrie, astfel asigurând transparență și credibilitate față de companie. El se bazează pe dezvăluirea informației despre și pentru acționari, despre adunarea generală a acționarilor, despre activitatea consiliului de administrație, a consiliului de su-

praveghere, acordarea informațiilor ample privind controlul intern efectuat ce va asigura o transparență amplă a activității companiei. Un rol important în implementarea procesului de raportare de tip scorecard o au bursele de valori, care ca finalitate oferă recomandări de îmbunătățire a guvernării corporative la nivel de companie.

Aplicarea principiului “respectă sau explică” exercită o presiune asupra companiilor în sensul respectării în mare măsură a principiilor Codului de guvernare corporativă și al evitării raportării nerespectării acestora. Din punct de vedere al scopului aderării la Codul de guvernare corporativă și a gradului de detaliere, principiile de guvernare corporativă abordează patru probleme importante: tratamentul echitabil al tuturor acționarilor, ale căror interese trebuie să fie prioritare; răspunderea clară a Consiliului de administrație și al managementului; transparența companiei sau exactitatea și veridicitatea raportării financiare în timp util; responsabilitatea pentru interesele acționarilor minoritari și a altor parteneri de dezvoltare și nu mai puțin important ca respectarea legislației în vigoare.

## SECTORUL PRIVAT, PRIMUL LA APLICARE

Potrivit experților, probleme de management pot fi în toate companiile, indiferent dacă sunt cu cotă de stat sau sunt private. Mult mai important trebuie să fie echilibrul dintre puterea consiliului de administrație și acționarilor. Astfel, bunele practici ale guvernării corporative vor ajuta societățile să-și stabilească roluri și responsabilități clare, să se extindă într-un mod durabil, dar și să-și asigure un control intern structural și substanțial.

Chiar și în țările europene, întreprinderile cu cotă de stat nu sunt primele la aplicarea principiilor de guvernare corporativă, segmentul de pionierat revenindu-le companiilor din sectorul real și băncilor comerciale. Spre exemplu, în Bulgaria companiile din industria chimică și cea constructoare de mașini au acceptat fără ezitare să-și modeleze managementul după noile standarde, fiind conștiente de atractivitatea ulterioară pentru investitori.

În majoritatea țărilor europene, anume Bursa de Valori este principala instituție care promovează principiile OECD de guvernare corporativă. În mare parte, acestea

sunt concentrate asupra companiilor cotate la bursă, instituțiilor financiare și non-financiare, dar ar putea fi folosite cu succes și ca instrument pentru îmbunătățirea guvernării corporative în companiile nelistate. “Principiile guvernării corporative se axează mai mult asupra companiilor ce se tranzacționează public, atât financiare cât și instituții non-financiare. Aceste principii ar putea servi ca reper pentru îmbunătățirea guvernării corporative în societățile non-tranzacționate, de exemplu, private și întreprinderile de stat”, explică reprezentantul Ministerului Federal German al Finanțelor, Susanne Kreis. Aceasta a adăugat că Codul de guvernare corporativă a companiilor din Germania care se tranzacționează public se elaborează în conformitate cu un cadru legal special și anume: Actul Stock Corporation, Codul comercial German, Actul Bursei de Valori, Actul Listingului, Actul Titlurilor Comerciale și Actul Bancar. Alte patru instituții se ocupă de supravegherea activității companiilor pe piața financiară.

Regulamentul Bursei de Valori din Bulgaria prevede ca toate societățile pe acțiuni noi listate la bursă să aibă mai întâi adoptat Codul de guvernare corporativă. Bistra Boeva a precizat că în 2012, în jur de 60 de companii au implementat codul respectiv, înainte de a-și tranzacționa activele la Bursa de Valori. “Principiile de guvernare corporativă vor fi înțelese și implementate corespunzător numai atunci când va avea loc modificarea situației privind piața, dar și modul de administrare a întreprinderii. Informația amplă prezentată de o companie o face mai transparentă și mai atractivă pentru potențialii investitori. Informând investitorii, emitenții atrag mai mulți bani și atunci când investiția aduce profit, prețul acțiunilor e în creștere”, a adăugat Boeva.

În Olanda, aplicarea principiilor de guvernare corporativă este monitorizată de o comisie specială. Totodată, acționarii sunt în drept să solicite de la consiliul de administrație al companiei, informația privind aplicarea de către companie a Codului Olandez de Guvernare Corporativă. De asemenea, fiecare companie, potrivit Codului de guvernare este obligată să asigure controlul public asupra aplicării standardelor de raportare financiară.

Lilia PLATON

## Decizii ale Comisiei Naționale a Pieței Financiare

Pe agenda de lucru a ședinței ordinare a Consiliului de administrație al Comisiei Naționale a Pieței Financiare din 3 aprilie 2013 au fost incluse mai multe chestiuni.

Urmare a examinării cererilor prezentate, Consiliul de administrație a hotărât:

– înregistrarea prospectului ofertei publice de preluare benevolă pe piața secundară a valorilor mobiliare, inițiată de ofertantul Covaliov-Rusu Georgeta, obiectul căreia îl constituie procurarea a 12 500 acțiuni ordinare nominative, emise de Societatea pe acțiuni “Universul” (IDNO 1003606001038, or. Orhei, str. Mihai Eminescu, 7), la prețul de 10,00 lei pe acțiune, cu termen de acțiune de 30 de zile din data anunțării;

– reperfectarea licențelor Întreprinderii Mixte Compania de Asigurări “GRAWE CARAT ASIGURĂRI” S.A. pentru dreptul de a desfășura activitate în domeniul asigurărilor (asigurări de viață) și pentru dreptul de a desfășura activitate în domeniul asigurărilor (asigurări generale), prin substituirea anexelor la licențe cu:

a) includerea următoarei adrese de desfășurare a activității licențiate:

– r-nul Taraclia, s. Corten, str. Cotovscogo 25;

b) excluderea următoarei adrese de desfășurare a activității licențiate:

– or. Soroca, str. Ștefan cel Mare 11A.

Cu referire la reorganizarea unor societăți pe acțiuni, Comisia Națională a Pieței Financiare a decis autorizarea reorganizării Societății pe acțiuni “DRUMURI-CRIULENI” prin fuziune (absorbție) a Societății pe acțiuni “DRUMURI-CHIȘINĂU”, Societății pe acțiuni “DRUMURI ANENII NOI” și Întreprinderii de stat “DRUMURI DUBĂSARI”;

– Societății pe acțiuni “DRUMURI-CHIȘINĂU” prin fuziune (absorbție) la Societatea pe acțiuni “DRUMURI-CRIULENI”;

– Societății pe acțiuni “DRUMURI ANENII NOI” prin fuziune (absorbție) la Societatea pe acțiuni “DRUMURI-CRIULENI”;

– Societății pe acțiuni “DRUMURI CAHUL” prin fuziune (absorbție) a Societății pe acțiuni

“DRUMURI-CANTEMIR” și Societății pe acțiuni “DRUMURI-TARACLIA”;

– Societății pe acțiuni “DRUMURI-CANTEMIR” prin fuziune (absorbție) la Societatea pe acțiuni “DRUMURI CAHUL”;

– Societății pe acțiuni “DRUMURI-TARACLIA” prin fuziune (absorbție) la Societatea pe acțiuni “DRUMURI CAHUL”.

Totodată, s-au înregistrat în Registrul de stat al valorilor mobiliare valorile mobiliare conform dării de seamă privind rezultatele emisiunii suplimentare de acțiuni ale:

– Societății pe acțiuni “DRUMURI-CRIULENI” în sumă de 27 248 850 lei în număr de 2 724 885 acțiuni ordinare nominative cu valoarea nominală 10 lei cu numărul înregistrării de stat MD14CRID1001 din contul aporțurilor nebănești;

– Societății pe acțiuni “DRUMURI CAHUL” în sumă de 10 709 800 lei în număr de 1 070 980 acțiuni ordinare nominative cu valoarea nominală 10 lei cu numărul înregistrării

de stat MD14CAHD1001 din contul aporțurilor nebănești.

Comisia Națională a Pieței Financiare, cu titlu de înscriere protocolară, a decis să avizeze înregistrarea de stat a statutelor A.E.Î. „IZVORUL”, A.E.Î. „VĂRATIC-PLUS”, A.E.Î. „PLOPI”, A.E.Î. „ELIZOMON”, A.E.Î. „SCULENT”, A.E.Î. „FILIPENI” și A.E.Î. „VIIȘOARA-DOMNEASCĂ” în redacție nouă.

În cadrul ședinței CNPF s-a avizat radierea din Registrul de stat al persoanelor juridice a Asociației de Economii și Împrumut a Cetățenilor din Florica cu sediul în satul Florica, raionul Căușeni, în rezultatul lichidării.

Consiliul de administrație al Comisiei Naționale a Pieței Financiare a decis să inițieze controalele tematice privind respectarea legislației în domeniul asociațiilor de economii și împrumut de către A.E.Î. „ȘTEFĂNEȘTI”, A.E.Î. „CAȘUNCA” și A.E.Î. „MIHAILENI” și controale complexe privind respectarea legislației în domeniul asigurărilor de către brokerii de asigurare-reasurare „ELITA-BROKER” S.R.L. și „AUTOBIN-GRUP” S.R.L..



# “Vânatul” datoriilor Comercianții – cap de listă

**Întreprinderile mici, de obicei cele din domeniul comerțului, sunt cele mai multe la număr privind datoriile pe care le au față de partenerii de afaceri, furnizorii de mărfuri sau produse și creditori. Specialiștii în recuperarea datoriilor spun că de cele mai multe ori nu sunt calculate corect riscurile.**

Deși piața companiilor de recuperare a datoriilor s-a dezvoltat în Republica Moldova acum trei-patru ani, totuși o parte dintre companii și-a găsit segmentul de piață: unele pe recuperarea creanțelor de la persoanele fizice, altele de la cele juridice. Totuși o parte dintre recuperatori spun că Republica Moldova este o piață mică, iar datoriile sunt și ele mici din cauza economiei țării, în dezvoltare, dar și a puterii de cumpărare reduse a populației.

„Pe piața Republicii Moldova sunt 5 mari companii, care se ocupă de colectarea datoriilor persoanelor fizice, băncilor, instituțiilor din telecomunicații, în mare parte datorii mici. Noi ne ocupăm însă cu recuperarea datoriilor comerciale mai mari de 10 000 lei și de obicei fără gaj, dar și a creanțelor de peste hotare, dar și cu investigarea fraudelor fiscale”, a explicat Serghei Baragan, directorul Global Credit Solutions Moldova.

Acesta a spus că o sumă maximă pentru recuperare nu există, însă cu cât este mai mare creanța și perioada de acumulare cu atât mai greu e să fie recuperată. De exemplu, în condițiile unei datorii de 4 mil. lei e foarte puțin probabil ca aceasta să fie recuperată, deoarece datornicul de obicei își rescrie compania pe un alt nume și continuă să activeze pe piață, deoarece în Republica Moldova se atrage mai puțin atenția la brand și poziția pe piață.

Serghei Baragan a precizat că datornicii din Republica Moldova sunt în mare parte din magazine și întreprinderi din domeniul comerțului. „În medie, datoriile persoanelor fizice se încadrează între 4000-5000 euro, iar cele ale persoanelor juridice – între 20000 și 25000 euro. Cea mai mare creanță pe care am reușit să o recuperăm pentru o companie din Moldova de la o persoană juridică în Moldova a fost de 360 mii lei, iar pentru o companie din Slovenia cea mai mare datorie recuperată a constituit circa 45 mii euro”.

Recuperarea datoriei depinde de cât de veche e datoria, dacă aceasta are câteva luni e foarte ușor de lucrat, deoarece activele nu au fost vândute și pot fi recuperate, iar în condițiile unei datorii mai vechi de 3 ani, recuperarea practic e egală cu zero. Creanțele, de obicei, se împart în cele de dinaintea proceselor de judecată și cele post judecată, care la rândul lor se clasifică în cele ale persoanelor fizice și juridice, iar pentru fiecare caz în parte abordarea e diferită”, a opinat Baragan.

Pentru persoanele fizice și juridice înainte de judecată, reșita recuperării datoriilor este de 60-75%, iar în ce privește cazurile post judecată recuperarea este de circa 30-40%. De obicei, recomandăm clienților să apeleze sau nu la instanța de judecată pentru ca datoria să fie recuperată. Tot noi inițiem dosare în judecată versus debitori, dacă vedem perspective în a recupera datoria prin procedura judiciară. Pentru recuperarea datoriilor înainte de judecată, costurile pornesc de la 10%, iar pentru cazurile post judecată comisionul se ridică și constituie peste 35%, deoarece este puțin probabil recuperarea datoriilor, în condițiile în care avem foarte puține instrumente de a influența datornicul.

Directorul Global Credit Solutions Moldova a spus că în ce privește recuperarea datoriilor de peste hotare, “clientul încheie contractul cu compania noastră, iar ulterior cu ajutorul partenerilor străini facilităm recuperarea datoriilor după același principiu: “Nu sunt recuperări – nici o plată!”. Însă, de exemplu, dacă o companie străină sau locală dorește să încheie un contract cu altă companie, pentru o sumă de circa 400 de euro în două săptămâni oferim așa numitul – „credit report”, toată informația despre clientul cu care vrea să încheie contractul, dacă acesta este implicat în procese de judecată sau fraude fiscale, cine sunt acționarii și alte informații economico-juridice despre subiect. De obicei, antreprenorii moldoveni se interesează de companii rezidente ale țărilor din est precum China, Malaysia, Indonezia, unde sunt înregistrate cele mai mari fraude.

„Foarte puține companii străine se interesează anual de piața Republicii Moldova, din cauza pieței foarte mici, iar companiile autohtone mai mult au întrebări legate de piețele din CSI. De obicei, companiile din vest colaborează cu partenerii moldoveni pe filiera livrării de tehnică și aparatură, iar din Asia pe exportul de chimie, legume, mobilă, grăsimi etc.”, a mai spus Serghei Baragan.

La companie au fost inițiate cauze de recuperare a datoriilor din Chile, Brazilia, SUA, Indonezia, Malaysia de către companiile moldovenești care nu și-au primit marfa conform contractului.

Anatol Hotineanu, directorul companiei de colectare a datoriilor Consult Grup a afirmat: „de obicei, datornicii cei mai mulți sunt din domeniul comerțului, însă mai sunt și companii mari din domeniul producției care au dat marfa cu plată eșalonată. Însă, în ce privește sumele, acestea nu sunt atât de mari, deoarece antreprenorii noștri nu prea au bani. Iar dacă e să ne referim la o statistică, numărul datornicilor, în rândul persoanelor juridice a crescut în 2012 față de anul precedent. Datoriile, de obicei, sunt față de companiile autohtone, deși se mai întâmplă cazuri când și față de companiile străine sunt înregistrate datorii ale agenților economici autohtoni”.

„În ce privește ponderea recuperării datoriilor, problema e că să ai deciziile instanței la mână cu titlu executoriu e una, iar execuția este cu totul altceva, deoarece agentul economic poate să nu aibă nici un mijloc fix sau financiar și astfel suntem puși în situația că nu putem recupera datoriile, de aceea mergem pe calea de a recupera datoria cu achitarea de către client a unui tarif de procesare a dosarului și nu a unui onorariu de succes cum era anterior. În acest caz, costurile se reduc semnificativ” e de părere Hotineanu.

Directorul companiei de recuperare a datoriilor a precizat: „comisiunile pentru recuperarea datoriilor pentru persoanele fizice și juridice sunt de 2000-3000 lei la semnarea contractului, iar ulterior, în funcție de numărul ședințelor și de client, poate varia până la 3000 de lei”.

Reprezentanții companiei de recuperare a datoriilor, Incasso, care deservește companii care vând servicii cu plată acestora post factum, bibliotecii, companii petroliere, bănci, organizații de micro finanțare, companii de leasing și de asigurări. „De la o sumă relativ mică de 1000 de lei, datoriile cresc din cauza debitorului care a permis creșterea costurilor pentru serviciile judecătorești și de executare, acestea ajungând și până la 3000 de lei”, susțin reprezentanții Incasso.

Datoriile neachitate la timp pentru credite, servicii comunale sau leasing se recuperează, de regulă, până ca să ajungă în judecată. Debitorul este anunțat de recuperator despre obținerea de către acesta a așa-zisului reminder sau drept de reversiune a datoriei. Dacă datoria nu poate fi stinsă, atunci compania merge cu o cerere în judecată pentru a obține hotărârea judecătorească, iar ulterior o transmite executorului judecătoresc.

Toate resursele financiare consumate în timpul recuperării datoriilor sunt puse pe spatele debitorului. „Toate costurile pentru servicii sunt achitate de client doar după obținerea unui rezultat pozitiv. Prețul însă diferă în cazul portofoliilor mari”, spun reprezentanții companiei. În mare parte, clienții vin cu portofolii de debitori a căror datorie nu este mai mare de 5000 de euro. Lucrăm mai mult pe segmentul sumelor mici deoarece acestea sunt cele mai multe, cu toate că și riscurile sunt mai mari”, susțin reprezentanții companiei Incasso.

„Dacă e să analizăm lucrurile în baza sumelor datorate, cei mai mari datornici sunt vinificatorii și producătorii agricoli. Cei mai mulți sunt însă reprezentanții business-ului mic și mijlociu. Chiar dacă au probleme financiare, vinificatorii au marfă, adică vinul și, astfel, o parte dintre ei închid datoria cu marfă. Unele companii vinicole au și ele debitori, iar noi preluăm datoria datornicului nostru”, explică Radu Balan, director executiv al companiei de recuperare Imperialex. Potrivit acestuia, există și fondatori interesați de falimentul afacerii. Aceștia împrumută bani de la o anumită companie pe care mai apoi uită sau, pur și simplu, refuză să îi returneze.

Astfel, afacerea este pusă pe butuci, iar până la urmă creanța poate fi recuperată totuși doar de la fondatori. Dacă un datornic nu are nici o proprietate cu care să se poată răsplăti și nici bani, atunci recuperatorul poate să ceară restricționarea eliberării pașaportului de străinătate pentru datornicii persoane fizice sau pentru fondatorii companiei datornice pentru ca aceștia să nu poată ieși din țară. În cazul persoanelor juridice, deseori unica soluție este falimentul pentru ca ulterior afacerea să fie vândută și să fie recuperați banii. Potrivit directorului Imperialex, persoanele fizice au cele mai multe datorii față de companiile de leasing.

Surprinzător, în cazul creditelor imobiliare există cei mai puțini datornici acest fapt datorându-se calculării mai bune a riscurilor. „Se întâmplă uneori că pentru o datorie de 1000 de lei persoana este obligată să achite în final și 3000 sau chiar și 4000 de lei”, precizează Balan. Pentru recuperarea datoriei, clientul achită doar taxa de stat în judecată.

Onorariul companiei este compus din penalitatea și dobânda de întârziere. Portofoliul companiilor de colectare a datoriilor diferă de la o companie la alta, iar unele dintre ele au datornici și din domeniul agriculturii care sunt gata să stingă datoria și în schimbul materiei prime. Numărul mare de creanțe din acest domeniu este cauzat în primul rând de riscurile mari. Totodată, leasing-ul se numără printre principalele surse ale creanțelor din portofoliul companiilor.

Costurile medii pentru recuperarea datoriilor diferă de la 20 la 35%, în funcție de volumul datoriei sau de specificul dosarului. În Republica Moldova, există peste 15 companii de recuperare a creanțelor. În general mecanismul de colectare este identic. Costurile însă diferă de la o firmă la alta.

Victor URSU

## Sumarul tranzacțiilor bursiere din săptămâna trecută

**Volumul tranzacțiilor bursiere în perioada 1-5 aprilie 2013 a constituit 935 mii lei. În total au fost înregistrate 13 tranzacții cu acțiunile a 5 societăți pe acțiuni.**

În Secția de Bază a Burselor au fost înregistrate 11 tranzacții în volum de 932,8 mii lei. Acțiunile „Moldova-Agroindbank” s-au tranzacționat la prețul de 1100 lei, cu 24 lei mai mult decât săptămâna precedentă. Acțiunile „Banca Socială” continuă să se tranzacționeze la prețul de 190 lei. Prețul acțiunilor companiei din Chișinău „Dalia” rămâne stabil la nivelul de 20 lei.

În Secția Tranzacțiilor Directe prin intermediul licitației cu strigare au fost vândute acțiunile companiei „Societatea de Cercetări Științifice și Prospecțiuni în Construcții” la prețul de 10 lei. Volumul total al tranzacțiilor a constituit 2,1 mii lei.

**Bursa de Valori a Moldovei prestează servicii de consulting în domeniul activității licențiate (bursiere). Informații la telefonul: 022 27-76-36.**

www.moldse.md

Bursa de Valori a Moldovei



## Nivelul despăgubirilor achitate de Moldasig este de 48,1%

**Societatea de asigurări Moldasig menține poziția de lider pe piața de asigurări din Republica Moldova. Potrivit bilanțului anului 2012, cota de piață deținută de companie a constituit 30,8 la sută. Totalul primelor de asigurări încasate în această perioadă a atins suma de 334,3 mil. lei, iar cel al despăgubirilor achitate – 160,9 mil. lei. Astfel, nivelul despăgubirilor a atins 48,1%. La sfârșitul anului trecut, mijloacele proprii ale Moldasig au depășit 353,7 mil. lei, activele companiei – 598 mil. lei și rezervele de asigurare – 180,7 mil. lei.**

„Cele mai mari despăgubiri de asigurare în istoria pieței de asigurări din Moldova, achitate de compania noastră anul trecut, reprezintă cel mai substanțial suport în dezvoltarea pieței și culturii asigurărilor din țara noastră”, a menționat Vitalie Bodea, directorul general al Moldasig.

Bodea a mai spus: “Noi înțelegem importanța achitării operative a despăgubirilor de asigurare în adresa clienților noștri, în special a lucrătorilor agricoli, care au avut serios de suferit din urma secetei fără precedent și a altor calamități naturale. Am reușit să asigurăm calitatea achitării despăgubirilor, transferând clienților noștri zeci de milioane de lei în termene foarte scurte. Acest lucru a fost posibil numai datorită strategiei companiei, care, pe parcursul celor 10 ani de activitate, este orientată spre asigurarea garanțiilor, oferite clienților și partenerilor noștri de afaceri, cu mijloace financiare proprii. Astăzi Moldasig dispune de cele mai mari mijloace financiare proprii și rezerve de asigurare din țară, ceea ce vorbește despre fiabilitate financiară și stabilitate”.

**Capital Market informează: Societatea de asigurări Moldasig a fost creată în anul 2002. Acționarii ai companiei sunt opt persoane juridice moldovenești, inclusiv trei companii de stat. În prezent, pe întreg teritoriul Moldovei, pentru deservirea clienților Moldasig funcționează peste 100 de oficii moderne, unite într-o singură rețea. Portofoliul companiei cuprinde circa 30 genuri de servicii de asigurare și peste o sută de diverse programe de asigurări.**

## Cât va plăti Tarom pentru asigurarea avioanelor

**Compania aeriană Tarom vrea să contracteze servicii de asigurare a flotei, în baza unui contract cu o valoare estimată la 2,4 milioane de dolari.**

Contractul include asigurare casco pentru aeronave civile și piese de schimb, de răspundere față de pasageri, bagaje, marfă, poșta, terți, precum și de reducere a fransizei (valoarea despăgubirii care trebuie acoperită de către clientul asigurat, și nu de către firma de asigurare – n.r.) casco deductibile la aeronave și motoare de schimb, potrivit unui anunț de intenție al companiei de stat, scrie Mediafax.

Data prevăzută pentru începerea procedurilor de adjudecare este 1 mai.

Criteriul de atribuire al contractului este prețul cel mai scăzut. Proiectul va fi finanțat din surse proprii, se arată în anunț.

Flota companiei a fost asigurată în ultimii ani de Astra Asigurări.

Cu o flotă de 24 de aeronave, Tarom este cel mai mare client român în domeniul asigurărilor de mijloace de transport aerian.

## CAPITAL Market

Publicație bilingvă a CNPF

### INDICE DE ABONAMENT:

Moldpres: 67770

Posta Moldovei: PM21700

EDITOR: CAPITAL MARKET Î.S.

Nr. de înregistrare:

1003600114204, 27 octombrie 2003

FONDATOR: COMISIA NAȚIONALĂ

A PIEȚEI FINANCIARE

CONSILIUL DE ADMINISTRAȚIE:

Președinte: Iurie FILIP,

Elena VASILACHE, Eugeniu VIȚU,

Zoia TULBURE, Nadejda FILIP.

REDACTOR-ŞEF:

Ghenadie TUDOREANU

Tel.: /373 22/ 229-445

REDACTOR-ŞEF ADJUNCT:

Tatiana SOLONARI

Tel.: /373 22/ 229-335

### Recepționarea anunțurilor și rapoartelor

anuale: capital@market.md, ziarulcm@gmail.com

TEL.: /373 22/ 22-12-87, 22-77-58

FAX: /373 22/ 22-05-03

ADRESA REDACȚIEI:

Str. Vasile Alecsandri, 115

(Colț cu bd. Ștefan cel Mare)

CONT BANCAR: 225139437,

cif 1003600114204,

BC “Eximbank - Gruppo Veneto Banca”, SA.,

fil.11, Chișinău, BIC EXMMMD22436

În ziar au fost utilizate știrile agenției

«Moldpres» și «InfoMarket»

Articolele marcate cu semnul ■ reprezintă publicitate.

Orice articol publicat în “Capital Market” reflectă punctul

de vedere al semnatarului, care nu neapărat coincide

cu cel al redacției. Republicarea textelor și imaginilor se

permite doar cu acordul scris al publicației.

Tipar: Tipografia PRAG 3



# Constructorii își propun să-și consolideze pozițiile

**În perioada 2008-2012, au fost realizate pe teritoriul R. Moldova lucrări de construcție de 27,995 milioane lei sau 20528 apartamente care au în total 2,229 mii metri pătrați. Reprezentanții sectorului construcțiilor care este "motorul economiei s-au întrunit și au prezentat realizările, au discutat problemele și chiar s-au revoltat față de unele aspecte care le pun piedici în activitatea cotidiană.**

Reprezentanții a circa 80 companii de construcții au participat la Adunarea Generală a Federației Patronale a Constructorilor, Drumarilor și a Producătorilor Materialelor de Construcție (FPCDPMC) „CONDRUMAT”. Or, experiența țării lor cu o economie avansată dovedește faptul că succesele reformelor depind de consolidarea societății, de dialogul social, unde un rol foarte însemnat îi revine mișcării patronale.

Participanții au ținut cont de acest fapt, dar și de prezența reprezentanților Administrației Publice Centrale, Ministrul Dezvoltării Regionale și Construcțiilor, Marcel Răducan, Vice ministrul Muncii, Protecției Sociale și Familiei, Sergiu Sainciuc, șeful Direcției învățământ profesional din cadrul Ministerului Educației, Octavian Vasilachi, șef al Inspecției de Stat în Construcții, Vasile Radu. Din partea Administrației Publice Locale, a participat Nistor Grozavu, viceprimar al Municipiului Chișinău. Reprezentanții companiilor au recunoscut că sunt foarte multe probleme în domeniu care necesită a fi soluționate, însă nu individual, ci fiind uniți.

Directorul companiei RECONSCIVIL, Valeriu Sufrai a declarat că este revoltat de faptul că companiile de construcții din Republica Moldova trebuie să dea în exploatare blocurile cu apartamente la cheie la pachet cu contractele de conectare la energie electrică și gaze, "adică le dăm celor două companii clienți cu contractele gata, lucru pe care acestea nu-l apreciază și nu-l stimulează deloc. Or, eu în calitate de angajator sunt nevoit să am un angajat care să se ocupe de aceste contracte, unul care să se ocupe de lucrul pe care trebuie să-l facă cadastrul. Astfel că la ora actuală eu și angajații mei ne ocupăm mai mult de probleme birocratice decât de construcție", susține Valeriu Sufrai.

Potrivit lui, o altă problemă este cea a impozitelor pe care le achită angajatorul pentru fiecare angajat, dar și salariatul. "Se creează impresia că în această țară este binecuvântată munca la negru. Dacă lucrezi "la negru" și demonstrezi că nu ai un loc de muncă poți procura polița de asigurare obligatorie medicală la jumătate de preț. Însă cei care au un

salariu de 10 mii lei, cât achită pentru această poliță? Pleacă oamenii din companie având un salariu de 16 mii lei. Când îi întreb de ce, îmi răspund că nu doresc să-mi îmbogățesc statul. Din această cauză, fluctuația de personal din cadrul companiei este foarte mare. Pe parcursul anului 2012 au fost angajate 97 persoane și s-au eliberat 74 persoane", susține Valeriu



Cei prezenți la Adunarea Generală a FPCDPMC ascultă discursul președintelui FPCDPMC, Pavel Caba [www.mdr.gov.md](http://www.mdr.gov.md)

Sufrai.

Acesta este de părere că constructorii trebuie să aibă un lobby puternic, juriști angajați care să le apere interesele în caz de necesitate.

Cei prezenți au mai menționat că este necesară instituirea unei structuri care s-ar ocupa de cercetarea și dezvoltarea noilor tehnologii în construcții or, la ora actuală, în Moldova încă se construiește conform standardelor sovietice.

Directorul general al companiei "Interactiv", Alexandru Covalenco susține că reevaluarea bunurilor imobiliare a mărit costul de impozitare a imobilelor de la 0,01% la 0,1 începând cu 2012.

"Când aducem tehnică de peste hotare, la vamă suntem impuși să achităm taxele de devamare de trei ori mai mari decât dacă ar ține cont de securitatea pe care le avem de la procurarea utilajului în cauză", susține Covalenco.

Sursa citată a mai propus ca terenurile alocate de primăria Chișinău și pe care nu s-a construit nimic să fie redistribuite.



Participanții la Adunarea Generală a FPCDPMC sunt îndemnați să se implice în discuții [www.mdr.gov.md](http://www.mdr.gov.md)

Același lucru l-au sugerat și cei invitați. Nistor Grozavu, viceprimarul capitalei, a menționat că domeniul construcțiilor este răzlețit și acesta trebuie să se consolideze, or, actuala situație face ca fiecare dintre companiile de construcții să meargă individual la instituțiile abilitate pentru a-și soluționa anumite probleme și face uz de cea mai scurtă cale – taxele neoficiale, or acestea până la urmă sunt puse pe seama viitorului proprietar.

"Vă asigur că voi propune colegilor mei de la primărie dar și responsabililor de la "Apă Canal" ca la finalizarea lucrărilor de construcție apa să fie livrată cu tarif ca pentru consumatorii casnici", a declarat Grozavu.

Nistor Grozavu a ținut să amintească că la ora actuală nu există nici un program de dezvoltare a sectorului de construcții, nu există nici un dialog între proiectanți și beneficiarul final. "Țin să infirm informațiile potrivit cărora eliberarea unor acte ar dura ani. De exemplu certificatul de urbanism este eliberat în decursul a 15 zile. Sigur, dacă sunt anumite interdicții pentru construcții, eliberarea actelor necesare durează mai mult", a declarat Grozavu.

Marcel Răducan, Ministrul Dezvoltării Regionale și Construcțiilor, a comunicat că ministerul susține prin proiecte de legi constructorii din țară și tinde să îmbunătățească situația din domeniu, specificând inițiativele de armonizare a actelor legislative și normative existente cu cerințele actuale ale economiei naționale, precum și a dat un sfat constructorilor să se concentreze asupra proiectelor care urmează să fie promovate.

Totodată, ministrul a subliniat că atât dezbaterile cât și analizele critice și propunerile din cadrul întrunirilor identifică, de obicei, realizări importante în viitorul cel mai apropiat.

În pofida neajunsurilor menționa-

te, cei prezenți au recunoscut și declarat în repetate rânduri că Federația Patronală „CONDRUMAT” este una de pionierat în multe lucruri pe care le realizează și este un exemplu pe care îl urmează mai multe patronate. Or, în raportul privind activitatea Federației pentru perioada aprilie 2008 – aprilie 2013 prezentat de Pavel Caba, Președintele Federației, au fost menționate realizările Confederației pentru această perioadă.

Pavel Caba a menționat că toate activitățile realizate în acest interval de timp au ținut cont de scopul prioritar al Federației în a asista membrii în calitatea lor de patroni prin acordarea de servicii și consultații, protecția drepturilor și reprezentarea intereselor membrilor în relațiile cu autoritățile publice, cu sindicatele, precum și cu orice alte organizații neguvernamentale pe plan național și internațional, în conformitate cu prevederile legale.

Pe agenda evenimentului au mai fost incluse și alte subiecte: aprobarea bugetului pentru anul 2013; alegerea organelor de conducere (Președintele Federației, membrii Consiliului de Administrare, membrii comisiei de control și cenzori) ș.a.

Pavel Caba a fost propus de către Ion Stihii, membru al Consiliului de Administrare să fie reales în calitate de Președinte al Federației pentru o perioadă de 5 ani. Propunerea a fost acceptată de către toți cei prezenți.

Toți constructorii au fost îndemnați să se consolideze pentru un dialog constructiv.

**Capital Market informează:** Federația Patronală a Constructorilor, Drumarilor și a Producătorilor de Materiale de Construcție "Condrumat" (FPCDPMC) a fost înregistrată la 22 aprilie 2008. FPCDPMC „Condrumat” este o organizație patronală, profesionalistă, necomercială, independentă, neguvernamentală și apolitică constituită prin liberul consimțământ al membrilor săi, care a obținut personalitate juridică în conformitate cu legislația în vigoare.

FPCDPMC "CONDRUMAT" include trei asociații patronale, o asociație profesională și membri neasociați:

- Asociația Patronală din Construcții-Montaj (APCM);
- Asociația Patronală a Producătorilor de Materiale de Construcție (APPM);
- Asociația Patronală Cadastru, Geodezie și Protecția Solurilor – AS GEOCARD;
- Uniunea Arhitecților din Republica Moldova.

Tina SOLOMON

## HOTĂRÎRE cu privire la autorizarea reorganizării unor societăți pe acțiuni

№14/3 din 29.03.2013

Monitorul Oficial nr. 69-74/377 din 05.04.2013

Examinând cererile și materialele prezentate, în temeiul art. 93 și art. 94 din Legea nr. 1134-XIII din 02.04.1997 "Privind societățile pe acțiuni" (republicată în Monitorul Oficial al Republicii Moldova, 2008, nr. 1-4, art. 1), art. 69 și art. 73 din (Monitorul Oficial al Republicii Moldova, 2002, nr. 82-86, art. 661), art. 25 alin. (2) din "Privind Comisia Națională a Pieței Financiare" (republicată în Monitorul Oficial al Republicii Moldova, 2007, nr. 117-126 BIS), Comisia Națională a Pieței Financiare

### HOTĂRĂȘTE:

1. Se autorizează reorganizarea:

- Societății pe acțiuni "DRUMURI-STRĂȘENI" (IDNO 100360011971, or. Strășeni, str. Orhei, 1) prin fuziune (absorbție) a Societății pe acțiuni "DRUMURI-UNGHENI" (IDNO 1003609005152, or. Ungheni, str. Industrială, 3) și Societății pe acțiuni "DRUMURI CĂLĂRAȘI" (IDNO 1003609004694, or. Călărași, str. V. Alecsandri, 4);

- Societății pe acțiuni "DRUMURI-UNGHENI" prin fuziune (absorbție) la Societatea pe acțiuni "DRUMURI-STRĂȘENI";
- Societății pe acțiuni "DRUMURI CĂLĂRAȘI" prin fuziune (absorbție) la Societatea pe acțiuni "DRUMURI-STRĂȘENI".

2. Prezenta hotărâre intră în vigoare din data publicării.

VICEPREȘEDINTELE COMISIEI  
NAȚIONALE A PIEȚEI FINANCIARE

Victor CAPTARI

Nr. 14/3.

Chișinău, 29 martie 2013.

## HOTĂRÎRE cu privire la înregistrări în Registrul de stat al valorilor mobiliare

№14/4 din 29.03.2013

Monitorul Oficial nr. 69-74/378 din 05.04.2013

În temeiul Legii nr. 199-XIV din 18.11.1998 "Cu privire la piața valorilor mobiliare" (republicată în Monitorul Oficial al Republicii Moldova, 2008, nr. 183-185, art. 655), Legii nr. 1134-XIII din 02.04.1997 "Privind societățile pe acțiuni" (republicată în Monitorul Oficial al Republicii Moldova, 2008, nr. 1-4, art.

1), art. 8 lit. m) și lit. o), art. 25 alin. (2) din Legea nr. 192-XIV din 12.11.1998 "Privind Comisia Națională a Pieței Financiare" (republicată în Monitorul Oficial al Republicii Moldova, 2007, nr. 117-126 BIS), Comisia Națională a Pieței Financiare

### HOTĂRĂȘTE:

1. Se înregistrează în Registrul de stat al valorilor mobiliare valorile mobiliare conform dării de seamă privind rezultatele emisiunii suplimentare de acțiuni ale:

- Societății pe acțiuni "DRUMURI-STRĂȘENI" (IDNO 100360011971, or. Strășeni, str. Orhei, 1) în sumă de 22118380 lei în număr de 2211838 acțiuni ordinare nominative cu valoarea nominală 10 lei cu numărul înregistrării de stat MD14STRD1000 din contul aperturilor nebănești;
- Societății pe acțiuni complexul hotelier "PALACE" (IDNO 1013600002919; mun. Chișinău, bd. Ștefan cel Mare și Sfânt, 81a) în sumă de 994000 lei în număr de 99400 acțiuni ordinare nominative cu valoarea nominală 10 lei cu numărul înregistrării de stat MD14PALA1003 din contul mijloacelor bănești.

2. Prezenta hotărâre intră în vigoare din data publicării.

VICEPREȘEDINTELE COMISIEI  
NAȚIONALE A PIEȚEI FINANCIARE

Victor CAPTARI

Nr. 14/4.

Chișinău, 29 martie 2013.



# Afaceri cu Statele Unite

**Ambasada SUA și Camera de Comerț Americană din R. Moldova au organizat la Chișinău un seminar de familiarizare a întreprinzătorilor cu oportunitățile de afaceri cu SUA. Potrivit datelor statistice prezentate de reprezentanții americani, comerțul bilateral SUA-RM a depășit suma de 60 milioane dolari în 2012, cu 14,7% mai mult decât în 2011. Domeniile cele mai solicitate sunt cele privind produsele alimentare, echipamentele sportive, dar și electronice, telecomunicațiile și agricultura, în special cea performantă, precum și industria uleiului vegetal și cea a vinului.**



„În toate țările căutăm un climat de afaceri favorabil și sigur, unde investitorii americani vor fi protejați de infiltrații arbitrare și unde există o transparență a regulilor”, a explicat Ambasadorul SUA în R. Moldova, William H. Moser. Totodată, Excelența Sa a precizat că Acordul de Liber Schimb cu UE va aduce doar beneficii atât țării noastre, cât și investitorilor din SUA.

Prezent la eveniment, premierul în exercițiu, Vlad Filat, a menționat că „dincolo de aspectul economic al capitalului american în R. Moldova, sunt de apreciat și programele sociale ale SUA, precum și parteneriatul strategic, inclusiv sub aspect politic”.

Totuși, investitorii americani nu se grăbesc să se lanseze pe piața noastră, plasându-se pe locul 10 în topul investitorilor străini. Autoritățile speră că scoaterea țării noastre de sub incidența amendamentului Jackson-Vanik va crește numărul investitorilor de peste ocean.

Multe din investițiile în țara noastră nu se fac direct, ci prin intermediul unor companii înregistrate în țări cu un sistem fiscal mai favorabil.

Interesele investitorilor americani în Republica Moldova sunt reprezentate de Camera de Comerț Americană, fondată în 2006 și care numără în prezent peste 80 de membri. Potrivit Cristinei Harea, președinta Camerei de Comerț Americane în Moldova (AmCham), Republica Moldova și SUA nu au semnat un acord de evitare a dublei impozitări și din aceste motive multe din companiile cu capital american folosesc câteva jurisdicții europene recunoscute, care le asigură protecție investițiilor. Harea a dat asigurări că în prezent se întreprind măsuri pentru a semna un asemenea acord.

„Dacă e să vorbim de barierele care îi „sprie” pe investitorii americani, sunt cele legate de sistemul juridic, financiar, administrare fiscală, vama, dar și fenomenul corupției prezent pe piața R. Moldova, care este una destul de mică. De aceea, AmCham este instituția care intervine pe lângă instituțiile abilitate cu campanii de lobby și advocacy”, a explicat Cristina Harea.

La seminarul care a întrunit peste 100 de companii, au fost prezentate oportunitățile de dezvoltare a

relațiilor comerciale și de afaceri cu SUA, dar și sursele guvernamentale disponibile pentru valorificarea acestor oportunități. „Întreprinzătorii moldoveni manifestă un anumit nivel de conservatorism și tradiționalism atunci când venim cu idei noi care se aplică cu succes în alte țări. Dar, după mai multă informare, reușim să concluzionăm pozitiv”, a precizat Cristina Harea.

O soluție pentru agenții economici din Moldova o reprezintă parteneriatul moldo-român. Reprezentanții Ambasadei SUA la București au prezentat o serie de istorii de succes când agenții economici din țara noastră au beneficiat de asistență gratuită în urma parteneriatului moldo-român.

Sergiu Machidon, reprezentantul unui consorțiu de 40 de companii din România și Statele Unite interesate de piața de construcții și domeniul tehnologiilor informaționale și comunicațiilor din Republica Moldova, consideră că piața noastră este una atractivă.

„Este o piață în fază de dezvoltare, putem observa prezența unor fonduri de investiții cum este BERD, Banca Mondială și fondurile USAID. Având companii americane în grupul nostru, putem dezvolta mai rapid unele proiecte. Într-adevăr, există o frică din partea investitorilor pentru a veni pe piața din Republica Moldova, dar datorită acțiunilor desfășurate în ultimul an s-a mai stabilizat piața. Ne bucură că există mare deschidere din partea autorităților, pentru că chiar dacă nu sunt stabilite legi, ele pot fi stabilite în interesul național, în interesul public, în interesul cetățeanului. Ne propunem să deschidem la Chișinău un Birou de investiții și să punem accent pe parteneriatul public-privat”, a explicat Machidon.

Programele ACED și BRITE, finanțate pe banii poporului american, au drept scop creșterea competitivității și îmbunătățirea mediului de afaceri din țara noastră.

**Cristina MIRON**

## BEM și-a majorat capitalul normativ total la nivelul stabilit de BNM din profitul obținut în trimestrul întâi

**Banca de Economii a Moldovei (BEM) și-a majorat capitalul normativ total până la 213,9 milioane de lei, cifră ce depășește nivelul minim necesar stabilit de Banca Națională, relatează MOLDPRES cu referință la un comunicat al BEM.**

Potrivit deciziei Consiliului de administrație al Băncii Naționale a Moldovei din martie 2010, „cuanțul minim necesar al capitalului de gradul I” a fost stabilit în mărime de 200 milioane lei, cu începere de la 31 decembrie 2012. La sfârșitul anului trecut BEM avea un capital de 129 milioane de lei. „Până în martie Banca de Economii își poate reveni”, declara acum două luni Victor Bodiș, președintele Consiliului de administrație al instituției financiare în care statul deține un pachet de 56,12 la sută din acțiuni.

Capitalul de gradul I denotă capacitatea de rezistență a sistemului bancar la eventualele dificultăți financiare de proveniență internă sau externă.

Banca de Economii mai anunță că soldul activelor lichide ale băncii la finele lunii martie 2013 depășește de peste două ori limita minimă reglementată de BNM. Nivelul de capitalizare față de active a înregistrat 15,5%, ceea ce constituie o mărime comparabilă suficientă față de activele băncii.

La sfârșitul lunii martie „ponderea activelor lichide în totalul activelor Băncii (lichiditatea curentă) este de 41,9%, ceea ce constituie mărimea maximă înregistrată la nivelul băncilor concurente (comparativ cu ultimele date disponibile)”, se mai spune în comunicat. Activele Băncii de Economii constituie 5 miliarde 625 milioane de lei.

Administrația BEM anunță că a asigurat și va asigura deservirea clienților conform solicitărilor acestora respectând întocmai angajamentele asumate. Suplimentar, în vederea dezvoltării unor anumite segmente de activitate, în această perioadă au fost continuate proiectele inițiate anterior în ceea ce privește extinderea utilizării de către populație și agenți economici a instrumentelor de deservire bancară la distanță, sunt în proces de lansare noi produse și servicii bancare.

## Transparență în acționariatul băncilor

**Acționariatul băncilor va fi transparent. Acest lucru este prevăzut de modificările legislative care au intrat în vigoare vineri după publicarea în Monitorul Oficial.**

Surse din cadrul Băncii Naționale au comunicat pentru Agenția „INFO-TAG” că noile reglementări au ca finalitate asigurarea bunei funcționări și a stabilității sistemului bancar al Republicii Moldova, prin formarea unui acționariat care să ofere certitudinea unei gestiuni prudente și sănătoase în cadrul fiecărei bănci, precum și să acorde pârghiile necesare pentru asigurarea respectării prevederilor legale ale organului de supraveghere.

Modificările presupun o mai mare transparență în sistemul bancar. Potrivit noilor prevederi, acționarii reali ai băncilor nu mai pot să rămână necunoscuți, de asemenea, este interzisă proprietatea firmelor offshore asupra băncilor din RM.

Pe parcursul unui an, băncile acționarii cărora sunt companii offshore, vor trebui să-și schimbe structura acționarilor. În Moldova, doar în cazul a două bănci pachetul de acțiuni este deținut de companiile offshore.

În acest fel, Banca Națională vrea să știe cine influențează decisiv asupra deciziilor operaționale, economice și financiare și care sunt posibilitățile de conducere ale instituției.

## SA Lafarge a deschis un terminal feroviar în Comrat

**Potrivit informațiilor oferite de companie, noul terminal va permite o deservire mai bună a clienților Lafarge din sudul țării. În trecut livrarea cimentului de la uzina Lafarge din Rezina spre raioanele de sud era efectuată cu ajutorul camioanelor. Datorită amplasării geografice a uzinei, camioanele trebuiau să parcurgă mai bine de 200 de kilometri pentru a ajunge la destinație.**

Acum, după deschiderea noului terminal feroviar în Comrat, cimentul în saci (Cemplast, Cemfort, Cemfortextra) va fi transportat pe calea ferată și depozitat aici, ulterior fiind livrat distribuitorilor și consumatorilor locali. „Cu acest terminal ne vom asigura, că produsele noastre sunt accesibile tuturor, anul înapoi într-un mod mai simplu. Acesta este de asemenea un pas pozitiv din punct de vedere al securității rutiere și al protecției mediului ambiant, deoarece este o soluție bună pentru transportarea la distanțe mari. Noi ne bazăm pe suportul Căii Ferate din Moldova și al Ministerului Transporturilor pentru a putea extinde această inițiativă în viitor”, a menționat Louis de Sambucy, Director General al Lafarge Ciment (Moldova) SA. Amintim că Lafarge este prezentă în Moldova din momentul achiziționării uzinei de ciment Rezina în 1999. De atunci ea a investit aproape 50 milioane de euro pentru modernizarea uzinei. În prezent Lafarge are 283 de angajați la uzina Rezina și la Centrul de testare a betoanelor din Chișinău.

**InfoMarket**

## În ianuarie-februarie curent, volumul transferurilor bănești în Moldova a crescut

**În ianuarie-februarie curent, volumul transferurilor bănești în Moldova a constituit 202,76 mil. USD, înregistrând un nivel maxim istoric pentru aceste două luni.**

Potrivit datelor Băncii Naționale, volumul transferurilor bănești în Moldova, în folosul persoanelor fizice, prin transferuri bancare a depășit în cele două luni indicatorul perioadei similare a anului 2012 cu 14,8 la sută, iar indicii primelor două luni ale anului 2008 – cu 4,4 la sută.

În ianuarie-februarie 2012 transferurile bănești în Moldova au constituit 176,6 mil. lei, în primele două luni 2011 – 158,75 mil. USD, în aceeași perioadă 2008 – 194,27 mil. USD, în 2007 – 125,73 mil. USD. În februarie curent volumul transferurilor bănești în Moldova au însumat 103,47 mil. USD, depășind indicele lunii februarie 2012 cu 9,3 la sută și repetând nivelul maxim pentru luna februarie înregistrat în 2008, care a fost la nivel de 104,55 mil. USD. În ianuarie curent volumul transferurilor a fost de 99,42 mil. USD, ceea ce reprezintă un record pentru prima lună din an, depășind indicele similar din 2012 cu 21,4 la sută, iar a anului 2008 cu 10,8 la sută. Potrivit BNM, în februarie curent circa 91,18 mil. USD sau 88,1 la sută din bani au

venit în țară prin diferite sisteme de transfer rapid. În structura transferurilor valutare din februarie curent, circa 34,2 la sută i-a revenit dolarului, 38,5 la sută – euro, 27,3 la sută – rublei rusești. În februarie 2012, ponderea dolarului a fost de 42,1 la sută din suma totală a transferurilor, euro – 38,8 la sută, rubla – 19,1 la sută.

Amintim că în 2012, volumul transferurilor bănești de peste hotare în folosul persoanelor fizice, care a avut loc prin băncile comerciale au însumat 1 mld 494,23 mil. USD, fiind în creștere cu 3,5 la sută în comparație cu anul 2011. Suma remitențelor trimise în trimestrul I al anului 2012 au totalizat 288,96 mil. USD, în trimestrul II – 361,96 mil. \$, în trimestrul III – 421,89 mil. dolari, în trimestrul IV – 421,42 mil. USD.

În 2012, cea mai mare sumă a revenit lunii octombrie – 152,73 mil. USD, iar cea mai mică – în ianuarie – 81,9 mil. USD. Potrivit datelor Băncii Centrale, țările de unde vin cei mai mulți bani sunt Italia și Rusia. Potrivit datelor Băncii Mondiale, transferurile gasterbeiterilor moldoveni constituie de la 20 la 30 la sută din PIB-ul țării. Recordul absolut după volumul transferurilor în Moldova de peste hotare în folosul persoanelor fizice, prin intermediul băncilor comerciale, a fost înregistrat în 2008 – 1 mld 660,09 mil. USD.

**InfoMarket**

**Tranzacții cu valori mobiliare ale emitenților din Republica Moldova, pe piața bursieră  
(Perioada 1-5 aprilie 2013)**

Data tranzacției	codul ISIN	Denumirea emitentului	Cantitatea	Pretul, lei	Volumul total (lei)	Tipul tranzacției	Emisia	Pondere VM tranzacționate în total emisie (%)	Valoarea nominală, lei
01.04.13 14:17	MD14PROS1001	CONSTRUCTII	68,00	10	680,00	Pachet Unic (Licitare cu strigare)	13494	0,50	10,00
01.04.13 14:18	MD14PROS1001	CONSTRUCTII	145,00	10	1450,00	Pachet Unic (Licitare cu strigare)	13494	1,07	10,00
01.04.13 14:31	MD14BSOC1004	BC "BANCA SOCIALA" S.A.	500,00	190	95000,00	Cumparare vinzare	1000067	0,05	100,00
01.04.13 14:31	MD14BSOC1004	BC "BANCA SOCIALA" S.A.	625,00	190	118750,00	Cumparare vinzare	1000067	0,06	100,00
01.04.13 14:31	MD14PROS1001	CONSTRUCTII	4,00	10	40,00	Cumparare vinzare	13494	0,03	10,00
02.04.13 14:31	MD14AGIB1008	BC "MOLDOVA-AGROINDBANK" SA	265,00	1100	291500,00	Cumparare vinzare	1037634	0,03	200,00
02.04.13 14:31	MD14IRRD1004	SA "PROT - CANTEMIR"	22092,00	0,15	3313,80	Cumparare vinzare	67509	32,72	10,00
03.04.13 14:31	MD14AGIB1008	BC "MOLDOVA-AGROINDBANK" SA	77,00	1100	84700,00	Cumparare vinzare	1037634	0,01	200,00
03.04.13 14:31	MD14BSOC1004	BC "BANCA SOCIALA" S.A.	519,00	190	98610,00	Cumparare vinzare	1000067	0,05	100,00
03.04.13 14:31	MD14BSOC1004	BC "BANCA SOCIALA" S.A.	1168,00	190	221920,00	Cumparare vinzare	1000067	0,12	100,00
04.04.13 14:31	MD14AGIB1008	BC "MOLDOVA-AGROINDBANK" SA	12,00	1100	13200,00	Cumparare vinzare	1037634	0,00	200,00
04.04.13 14:31	MD14DALI1009	SA "DALIA"	154,00	20	3080,00	Cumparare vinzare	129088	0,12	10,00
04.04.13 14:31	MD14DALI1009	SA "DALIA"	135,00	20	2700,00	Cumparare vinzare	129088	0,10	10,00
<b>TOTAL</b>				4130,15	934943,80				

**Statistica tranzacțiilor extrabursiere  
pentru perioada 25.03.2013-29.03.2013  
Tipul tranzacției: Vânzare-cumpărare**

Denumirea emitentului	Numarul inregistrării de stat (ISIN)	Valoarea nominală (lei)	Numarul de tranzacții (unitati)	Volumul total al VM tranzacționate (unitati)	Suma totală a tranzacțiilor (lei)	Pondere VM în capitalul social (%)
1. FARMACIA NR.57 BASARABEASCA S.A.	MD14FBAS1007	1	2	740	740	0,18
2. BUCURIA, MUN. CHIȘINĂU	MD14BUCU1002	10	6	1573	15730	0,1
3. FLORAL Î.M., MUN. CHIȘINĂU	MD14LARO1005	1	1	19730	7103	98,65
4. FRANZELUȚA COMBINATUL DE PANIFICAȚIE S.A., CHIȘINĂU	MD14FRAN1004	20	1	554	11634	0,03
5. JLC-INVEST, MUN. CHIȘINĂU	MD14JLIN1008	-	1	514	154	0
6. COMBINATUL AUTO NR. 5, CHIȘINĂU	MD14OMBI1004	76	10	356	3026	0,6
7. FARMACIA IALOVENI S.A., IALOVENI	MD14LOVE1005	1	2	730	730	0,36
<b>Total</b>			23	24197	39117	

**Tipul tranzacției: Moștenire**

Denumirea emitentului	Numarul inregistrării de stat (ISIN)	Valoarea nominală (lei)	Numarul de tranzacții (unitati)	Volumul total al VM tranzacționate (unitati)	Suma totală a tranzacțiilor (lei)	Pondere VM în capitalul social (%)
1. INTERPARES PRIM, MUN. CHIȘINĂU	MD14ASIP1008	1	4	1705	1705	0
2. COMBINATUL DE PÎINE S.A., BĂLȚI	MD14COPB1007	9	1	900	8100	0,04
3. DRUMURI-BĂLȚI, MUN. BĂLȚI	MD14DRMB1006	10	1	152	1520	0,02
4. BUCURIA, MUN. CHIȘINĂU	MD14BUCU1002	10	1	36	360	0
5. ZUBREȘTI S.A., ZUBREȘTI	MD14ZUBR1000	1	1	250	250	0,04
6. FRANZELUȚA COMBINATUL DE PANIFICAȚIE S.A., CHIȘINĂU	MD14FRAN1004	20	1	437	8740	0,02
7. JLC-INVEST, MUN. CHIȘINĂU	MD14JLIN1008	-	1	856	231	0
8. APEX, R-UL ANENII NOI	MD14APEX1005	20	1	144	2880	0,08
9. CARIERA-MICĂUȚI S.A., GORNOE	MD14MICU1005	10	1	50	500	0,01
10. B.C. VICTORIABANK	MD14VCTB1004	10	1	298	5990	0
11. TUTUN-CTC S.A., CHIȘINĂU	MD14TCTC1007	20	1	488	9760	0,01
12. F.I.N.N. ASITO-INVEST	MD14ASNV1003	1	2	736	736	0
13. ÎNTREPRINDEREA DE TRANSPORTURI AUTO NR.1, CHIȘINĂU	MD14TRAS1003	17	1	41	410	0,02
<b>Total</b>			17	6093	41182	

**Tipul tranzacției: Donație**

Denumirea emitentului	Numarul inregistrării de stat (ISIN)	Valoarea nominală (lei)	Numarul de tranzacții (unitati)	Volumul total al VM tranzacționate (unitati)	Suma totală a tranzacțiilor (lei)	Pondere VM în capitalul social (%)
1. B.C. BANCA SOCIALĂ	MD14BSOC1004	100	1	1168	221920	0,12
2. FABRICA DE CONFECȚII "IONEL" S.A., CHIȘINĂU	MD14NELI1003	2	1	362	724	0
3. MANVIN S.A., ORHEI	MD14ANVI1005	10	2	66053	660530	10,93
4. DRUMURI-BĂLȚI, MUN. BĂLȚI	MD14DRMB1006	10	1	120	1200	0,01
5. JLC-INVEST, MUN. CHIȘINĂU	MD14JLIN1008	-	1	856	231	0
6. CARIERA-MICĂUȚI S.A., GORNOE	MD14MICU1005	10	1	63	630	0,02
7. PROMTEHGAZ, MUN. CHIȘINĂU	MD14ROMT1003	1	9	650	86925	0,2
<b>Total</b>			16	69272	972160	

**Tipul tranzacției: Achiziționarea valorilor mobiliare de către emitent în condițiile art. 78 din Legea nr. 1134-XIII din 2 aprilie 1997 Privind societățile pe acțiuni**

Denumirea emitentului	Numarul inregistrării de stat (ISIN)	Valoarea nominală (lei)	Numarul de tranzacții (unitati)	Volumul total al VM tranzacționate (unitati)	Suma totală a tranzacțiilor (lei)	Pondere VM în capitalul social (%)
1. ROMANIȚA S.A., BĂLȚI	MD14RONI1005	1	1	105036	105036	89,24
<b>Total</b>			1	105036	105036	

**PLANUL DE NEGOCIERI  
sesiunea bursieră din 10 Aprilie 2013**

Nr. d/o	Emitentul valorilor mobiliare	Numărul înregistrării de stat al valorilor mobiliare, ISIN	Numărul valorilor mobiliare în pachet, unități	Prețul pentru o unitate, lei	Valoarea totală a pachetului, lei	% din volumul emisiei	Valoarea nominală a unei valori mobiliare, lei	Data depunerii cererii	Data începerii licitației	Termenul de valabilitate al cererii	Descrierea Detaliu
1	BC "BANCA DE ECONOMII"	MD14BECM1002	15 148	30,00	454 440,00	0,06	5,00	25.03.2013	28.03.2013	10.04.2013	
2	BC "BANCA SOCIALA" S.A.	MD14BSOC1004	2 281	295,00	672 895,00	0,23	100,00	28.03.2013	02.04.2013	15.04.2013	
3	BC "MOLDINDCONBANK" SA	MD14MICB1008	123	98,00	12 054,00	0,00	100,00	29.03.2013	03.04.2013	12.04.2013	In baza hotaririi instantei judecatoresti
4	SA "COMBINATUL DE PRELUCRARE A LEMNULUI FAG"	MD14FAGC1000	11 100	7,00	77 700,00	1,75	10,00	01.04.2013	04.04.2013	17.04.2013	
5	SA "LEMNAR"	MD14LEMN1007	40 450	11,00	444 950,00	9,21	15,00	02.04.2013	05.04.2013	15.04.2013	
6	SA "FABRICA DE CONSERVE DIN COSNITA"	MD14SERV1005	32 394	6,00	194 364,00	1,47	11,00	05.04.2013	10.04.2013	11.04.2013	
7	SA "PROURA-VIN"	MD14PRVO1006	20 000	0,50	10 000,00	3,80	10,00	05.04.2013	10.04.2013	11.04.2013	
8	SA "UNIVERSAL"	MD14UNAL1001	40 250	3,00	120 750,00	3,00	1,00	09.04.2013	12.04.2013	15.04.2013	





## Raportul anual al societății pe acțiuni „AGAT”

- Anul 2012
- Societatea pe acțiuni „AGAT” (S.A. „AGAT”)
- IDNO 1002600042845 din 21 iulie 1995
- MD – 2075, mun. Chișinău str.M. Sadoveanu 42, tel/fax 48-97-56
- Producerea obiectelor din masă plastică și metal
- Persoanele cu funcții de răspundere ale societății:
  - Membrii Consiliului – Covaliov Oleg, Grigoroii Sergiu, Alexandru Vîrlan, Tureac Alexandru, Antonevici Andrei;
  - Directorul general – Harbuz Victor.
  - Contabil – șef – Iulia SÎRBU;
  - Comisia de cenzori – SRL „Audit LV”, Sediul: m. Chișinău, str. Valea Crucii 24-41;

### 7. Persoanele fizice afiliate persoanelor specificate la punctul 6.

Nr. d/o	Denumirea completă /N. P. P. și numărul de identificare de stat (IDNO)- codul fiscal al persoanelor afiliate și insiderilor	Funcțiile deținute, domiciliul/ sediul	Acțiunile cu drept de vot deținute la finele perioadei de gestiune	
			unități	Cota parte,%
<b>I. PERSOANELE FIZICE AFILIATE PERSOANELOR SPECIFICATE LA CAPITOLUL I-IV</b>				
1.	Covaliova Diana, a. n. 1976	Soția membrului Consiliului, Domiciliat: m. Chișinău, str. Schinoasa Deal 28		
2.	Covaliova Elina, a. n. 2001	fiica membrului Consiliului, Domiciliat: m. Chișinău, str. Schinoasa Deal 28		
3.	Covaliov Artemii, a. n. 2011	feciorul membrului Consiliului, Domiciliat: m. Chișinău, str. Schinoasa Deal 28		
4.	Covaliov Nicolai, a. n. 1948	tata membrului Consiliului, m.Chișinău, str.Drumul Schinoasei 1, ap.13		
5.	Covaliova Olga, a. n. 1952,	mama membrului Consiliului, m.Chișinău, str.Drumul Schinoasei 1, ap.13		
6.	Pasicovschi Olesea, a. n. 1980,	sora membrului Consiliului, m.Chișinău, str.Drumul Schinoasei 1, ap.13		
7.	Grigoroii Lilia, a. n. 1970,	Soția membrului Consiliului, Domiciliat: m.Chișinău, str.N.M.Spătaru 7 ap.137		
8.	Grigoroii Alexandru, a. n. 1992	feciorul membrului Consiliului, Domiciliat: m.Chișinău, str.N.M.Spătaru 7 ap.137		
9.	Grigoroii Alexandra, a. n. 2000	fiica membrului Consiliului, Domiciliat: m.Chișinău, str.N.M.Spătaru 7 ap.137		
10.	Grigoroii Maria, a. n. 1948	mama membrului Consiliului, Domiciliat: m.Chișinău, str.N.M.Spătaru 7 ap.137		
11.	Grigoroii Oleg, a. n. 1973	fratele membrului Consiliului, Domiciliat: mun. Chișinău, str. Calea Ieșilor, 63/1, ap. 31		
12.	Apostol Aliona, a. n. 1980,	soția membrului Consiliului, Domiciliat: m. Chișinău, Trușeni, str. Precup 41		
13.	Nipomici Tatiana, a. n. 1977,	sora membrului Consiliului, Domiciliat: m. Chișinău, Trușeni, str.M. Costin 37		
14.	Vîrlan Valeriu, a. n. 1951,	tata membrului Consiliului, Domiciliat: m. Chișinău, Trușeni, str.M. Costin 37		
15.	Vîrlan Tamara, a. n. 1954,	mama membrului Consiliului, Domiciliat: m. Chișinău, Trușeni, str.M. Costin 37		
16.	Tureac Nina, a. n. 1974	soția membrului Consiliului Domiciliat: mun. Bălți, str. Bulgara 25 ap. 40		
17.	Tureac Polina, a. n. 1998	fiica membrului Consiliului Domiciliat: mun. Bălți, str. Bulgara 25 ap. 40		
18.	Tureac Sofia, a. n. 2004	fiica membrului Consiliului Domiciliat: mun. Bălți, str. Bulgara 25 ap. 40		
19.	Tureac Mihail, a. n. 2011	feciorul membrului Consiliului Domiciliat: mun.Bălți, str. Bulgara 25 ap. 40		
20.	Maidanschi Valentina, a. n. 1951	mama membrului Consiliului Domiciliat: mun. Bălți, str. Bulgara 128 ap. 58		
21.	Antonevici Marina, a. n. 1983	soția membrului Consiliului Domiciliat: mun. Bălți, str. 1 mai 9 b, ap. 60		
22.	Antonevici Nikita, a. n. 2007	feciorul membrului Consiliului Domiciliat: mun. Bălți, str. 1 mai 9 b, ap. 60		
23.	Antonevici Nina, a. n. 1950	mama membrului Consiliului Domiciliat: mun.Chișinău, str.Iazului, 13/3, ap. 27		
24.	Antonevici Victoria, a. n. 1978	sora membrului Consiliului Domiciliat: mun. Chișinău, str. Cuza Vodă, 29, ap. 44		

### 8. Informația privind valorile mobiliare ale emitentului înregistrate în Registrul de stat al valorilor mobiliare la ultima zi a perioadei de gestiune (31 decembrie).

Tip valori mobiliare	Codul ISIN	Numărul valorilor mobiliare, unități	Valoarea nominală a valorilor mobiliare, lei	Termen de circulație	Numărul valorilor mobiliare Răscumpărate pe parcursul perioadei de gestiune	Achiziționate pe parcursul perioadei de gestiune
Acțiuni ordinare	MD14AGAT1006	4266456	42664560	X	—	—
Acțiuni preferențiale	—	—	—	—	—	—
Obligațiuni	—	—	—	—	—	—

- Capitalul social al emitentului la ultima zi a perioadei de gestiune – 42664560
- Numarul de acționari înregistrați în registrul la ultima zi a perioadei de gestiune – 530
- Lista acționarilor care la ultima zi a perioadei de gestiune dețin 5 și mai mult la sută din acțiunile cu drept de vot plasate ale emitentului.

Denumirea completă a persoanelor juridice/ numele prenumele persoanei fizice, numărul de înregistrare (IDNO)/codul personal al persoanei fizice (IDNP)	Numărul de acțiuni cu drept de vot		Cota deținută în numărul total de acțiuni cu drept de vot ale emitentului,%	
	Preferențiale	Ordinare	Preferențiale	Ordinare
SA „MAGISTRALA”	1305256	—	30,593	—
GRACELANE LIMITED	741523	—	17,380	—
CRATELO LIMITED	700000	—	16,407	—
SRL “Profit Invest”	1375500	—	32,240	—

- Lista filialelor și reprezentanțelor emitentului: nu dispune
- Informația despre reorganizarea emitentului și a persoanelor afiliate acestuia: —
- Informația privind registratorul și auditorul emitentului
  - Registratorul „Grupa Financiară” SA, mun. Chișinău, str. Armenească 55, bir. 301,207, Contract Nr. 58 din 02.01.2009
  - Auditorul SRL „Optimaudit”, Str. Valea Crucii 24/41, Contract nr. 22A din 07.05.2008

15. Informații despre obligațiile financiare neonorate: —.

### 16. Bilanțul contabil al emitentului la finele perioadei de gestiune:

Posturile bilanțului	La finele perioadei de gestiune curente, (lei)	La finele anului de gestiune precedent, (lei)
<b>Activ</b>		
1. Active pe termen lung	45745181	46669141
1.1 Active nemateriale	11229	14802
1.2 Active materiale pe termen lung	42539071	43269458
1.3 Active financiare pe termen lung	3194881	3384881
1.4 Alte active pe termen lung	—	—
2. Active curente	4219275	5528038
2.1 Stocuri de mărfuri și materiale	1847595	2658967
2.2 Creanțe pe termen scurt	1205783	1201143
2.3 Investiții pe termen scurt	470000	870000
2.4 Mijloace bănești	65209c1	712710
2.5 Alte active curente	43806	85218
<b>Bilanț</b>	<b>49964456</b>	<b>52197179</b>
<b>Pasiv</b>		
3. Capital propriu		
3.1 Capital statutar și suplimentar		
Capital statutar	42664560	42 664 560
Capital suplimentar	—	—
Capital nevărsat	—	—
Capital retras	—	—
Total 3.1	42664560	42 664 560
3.2 Rezerve	11912459	11912459
inclusiv: – stabilite de legislație	12388	12388
- prevăzute de statut	4921955	4921955
- alte rezerve	6978116	6978116
3.3 Profit nerepartizat (pierdere neacoperită)	—	—
Corecții ale rezultatelor perioadelor precedente	3335	(—)
Profit nerepartizat (pierdere neacoperită) al anilor precedenți	(801053)	(801053)
Profit net (pierdere) al anului de gestiune	(789092)	—
Profit utilizat al anului de gestiune	—	—
Total 3.3	(1586810)	(801053)
3.4 Capital secundar	(4224124)	(4077244)
Total capitolul 3	48766085	49698722
4. Datorii pe termen lung – total	60000	1258059
4.1 Datorii financiare pe termen lung	60000	1258059
4.2 Datorii pe termen lung calculate	—	—
5. Datorii pe termen scurt	1138371	1240398
5.1 Datorii financiare pe termen scurt	—	333332
5.2 Datorii comerciale pe termen scurt	707756	385805
5.3 Datorii pe termen scurt calculate	430615	521261
<b>Bilanț</b>	<b>49964456</b>	<b>52197179</b>

### 17. Raportul de profit și pierderi pentru perioada de gestiune:

Indicatorii	Perioada raportată	Anul precedent
1. Vînzări nete	3746255	11367649
2. Costul vînzărilor	3330810	9926283
3. Profitul brut (pierdere globală)	415445	1441366
4. Alte venituri operaționale	4336082	4127908
5. Cheltuieli comerciale	20131	125147
6. Cheltuieli generale și administrative	3046007	3074294
7. Alte cheltuieli operaționale	2503076	1923152
8. Rezultatul din activitatea operațională profit (pierdere)	(817687)	446681
9. Rezultatul din activitatea de investiții: profit (pierdere)	19279	235343
10. Rezultatul din activitatea financiară: profit (pierdere)	9316	(16971)
11. Rezultatul din activitatea economico-financiară: profit (pierdere)	(789092)	665053
12. Rezultatul excepțional: profit(pierdere)	—	3730
13. Profitul (pierdere) perioadei raportate pînă la impozitare	(789092)	668783
14. Cheltuieli (economii) privind impozitul pe venit	—	450
15. Profitul net (pierdere netă)	(789092)	668333
16. Direcțiile de utilizare a profitului net pe parcursul anului de gestiune precedent:		
a) rezerve stabilite de legislație;	—	—
b) rezerve prevăzute de statut;	—	—
c) alte rezerve;	—	—
d) plata dividendelor;		
• la acțiunile preferențiale	—	—
• la acțiunile ordinare	—	—
e) alte scopuri	—	—
17. Activele nete ale emitentului	48766085	49698722
18. Activele nete ale emitentului în raport la:		
• o obligațiune	—	—
• o acțiune preferențială	11,43	11,65
• o acțiune ordinară	—	—
19. Profitul net la o acțiune ordinară a societății	—	0,156
20. Datoriile la dividendele anilor precedenți	—	—
21. Dividendele la o acțiune a emitentului:		
– plătite în avans pe parcursul anului raportat	—	—
– propuse de Consiliul societății conform totalurilor anului raportat	—	—
22. Prețul de piață al unei acțiuni a societății (cu indicarea sursei de informare): • minimal; • maximal; • mediu	—	—
23. Numărul de acționari	530	530



**18. Informații suplimentare privind profitul societății și utilizarea acestuia**

Indicatorii	Perioada de gestiune curentă, lei	Perioada de gestiune precedentă, lei
1. Direcțiile de utilizare a profitului net pe parcursul perioadei de gestiune:		668333
a) acoperirea pierderilor din anii precedenți	—	—
b) rezerve stabilite de legislație;	—	—
c) rezerve prevăzute de statut;	—	—
d) alte rezerve;	—	—
e) plata recompenselor membrilor consiliului societății și membrilor comisiei de cenzori;	—	—
f) investirea în vederea dezvoltării producției;	—	—
g) plata dividendelor; • la acțiunile preferențiale • la acțiunile ordinare	—	—
h) alte scopuri	—	—
2. Activele nete ale emitentului	48766085	49698722
3. Activele nete ale emitentului în raport la: • o obligațiune • o acțiune preferențială • o acțiune ordinară	11,43	11,65
4. Profitul net la o acțiune ordinară a societății	—	0,156
5. Datoriile la dividendele anilor precedenți	—	—
6. Dividendele anunțate la o acțiune de fiecare clasă a emitentului: • intermediare, • anuale.	—	—
7. Valoarea unei acțiuni a societății (cu indicarea sursei de informare) • valoarea de piață • valoarea estimativă	—	—

19. Persoanele care au semnat bilanțul contabil:

**CUPȚOV Anatolie,**

**SÎRBU Iulia.**

20. Raportul Comisiei de Cenzori:

Raportul Comisiei de cenzori a fost întocmit conform legislației în vigoare.

Raportul de audit:

Raportul de audit a fost întocmit conform legislației în vigoare.

Contract nr. 22A din 07.05.2008. Licența Seria A MMII nr. 029679 din 11.05.2005 cu termen de valabilitate până în 2015.

**Raportul anual al SA "Uzina de mașini de salubritate" din Fălești**

1. Perioada de gestiune: a. 2012
2. Denumirea completă și prescurtată a societății pe acțiuni (emitentului):  
Societatea pe acțiuni "Uzina de mașini de salubritate" / SA "Uzina de mașini de salubritate"
3. Numărul și data înregistrării de stat a emitentului: 1002602003026 din 09.12.1995
4. Sediul societății, numerele de telefon și fax pentru relații:  
or. Fălești, str.M. Eminescu, 61, tel. /fax): 259-2-65-43
5. Principalele genuri de activitate: Construcția de mașini speciale
6. Lista persoanelor cu funcții de răspundere ale emitentului:  
Presedintele consiliului – Spasov Iurii;  
Director Executiv – Bînzari Fiodor,  
contabil-șef: Boico Gheorghe.
7. Lista insiderilor și a persoanelor afiliate emitentului și mărimea cotelor deținute în capitalul social al emitentului, conform formularului EM-1 din raportul anual al emitentului:  
Mardar Serghei (0), Bînzari Fiodor (0), Gișcă Ruslan (0), Fiodorov Oleg (0), Palii Iulia (0), Osoianu Ana (0), Popov Nicolai (0), Căruntu Liudmila (0), Hanzuc Marin (0), Izvoeanu Oleg (0), Bondarenco Maria (0), Untură Olesia (0), Ceban Mariana (0), Șendila Maria(0), Bobu Valeriu (0).
8. Informația privind valorile mobiliare ale emitentului înregistrate în Registrul de stat al valorilor mobiliare la ultima zi a perioadei de gestiune (31 decembrie).

Tip valori mobiliare	Codul ISIN	Numărul valorilor mobiliare, unități	Valoarea nominală a valorilor mobiliare, lei	Termen de circulație	Numărul valorilor mobiliare	Achiziționate pe parcursul perioadei de gestiune
Acțiuni ordinare	MD14SALU1006	15435775	1.0	X	—	—
Acțiuni preferențiale	—	—	—	—	—	—
Obligațiuni	—	—	—	—	—	—

9. Capitalul social al emitentului la ultima zi a perioadei de gestiune. -15435775

10. Numărul de acționari înregistrați în registru la ultima zi a perioadei de gestiune-76

11. Lista acționarilor care la ultima zi a perioadei de gestiune dețin 5 și mai mult la sută din acțiunile cu drept de vot plasate ale emitentului.

Denumirea completă a persoanelor juridice/ numele prenumele persoanei fizice, numărul de înregistrare (IDNO)/codul personal al persoanei fizice (IDNP)	Numărul de acțiuni cu drept de vot		Cota deținută în numărul total de acțiuni cu drept de vot ale emitentului,%	
	Preferențiale	Ordinare	Preferențiale	Ordinare
Agentia Proprietatii Publice pe linga Ministerul Economiei IDNO 1006601001090	—	14528748	—	94.12

12. Lista filialelor și reprezentanțelor emitentului: nu are

13. Informația despre reorganizarea emitentului și a persoanelor afiliate acestuia: nu s-au produs

14. Informația privind registratorul și auditorul emitentului

a) Registratorul "Registrator – Centru" SA, mun. Chisinau, str. Iesilor, 10, Savinov Iurie; 74-15-61, Contract nr. 242, din 13.05.2011.

b) Auditorul Firma de Audit "Unserv-Audit" SRL, or. Ungheni, str. Decebal, 17/1, Mihalachi Angela, tel.: (236)-2-06-16, contract nr. 213/2012 din 09.07.2012.

15. Informații despre obligațiile financiare neonorate.

Tipul obligațiunii	Termenul de scadență	Suma neonorată a obligațiunii la finele perioadei de gestiune, lei
Impozite și taxe	31.01.2013	20145

**16. Bilanțul contabil al emitentului la finele perioadei de gestiune:**

Posturile bilanțului	La finele perioadei de gestiune curente, lei	La finele perioadei de gestiune precedente, lei
Activ		

1. Active pe termen lung		
1.1 Active nemateriale		
1.2 Active materiale pe termen lung	57108580	57716506
Total capitolul 1	57108580	57716506
2. Active curente		
2.1 Stocuri de mărfuri și materiale	558371	520254
2.2 Creanțe pe termen scurt	285407	155586
2.3 Investiții pe termen scurt	300000	-
2.4 Mijloace bănești	233974	1236971
2.5 Alte active curente	9218	9218
Total capitolul 2	1386970	1922029
Total activ	58495550	59638535
Pasiv		
3. Capital propriu		
Capital statutar	15435775	15435775
Total 3.1 Capital statutar și suplimentar	15435775	15435775
Rezerve stabilite de legislație		
Rezerve prevăzute de statut	700030	634200
Alte rezerve	49978924	49978924
Total 3.2 Rezerve	50678954	50613124
Corecții ale rezultatelor precedente	(8150)	-
Profitul nerepartizat (pierdere neacoperită) al anilor precedenți	(7080193)	(6860763)
Profitul net (pierdere) al perioadei de gestiune	(941369)	-
Total 3.3 Profit nerepartizat (pierdere neacoperită)	(8029712)	(6860763)
Total 3.4 Capital secundar		
Total capitolul 3	58085017	59188136
4. Datorii pe termen lung – total		
Total capitolul 4		
5. Datorii pe termen scurt		
5.2 Datorii comerciale pe termen scurt	130394	159977
5.3 Datorii pe termen scurt calculate	28139	290422
Total capitolul 5	410533	450399
Total pasiv	58495550	59638535

**17. Raportul de profit și pierderi pentru perioada de gestiune:**

Indicatorii	Perioada de gestiune curentă, lei	Perioada de gestiune precedentă, lei
1. Venitul din vânzări	329142	190971
2. Costul vânzărilor	287414	173217
3. Profitul brut (pierdere globală)	41728	17754
4. Alte venituri operaționale	61235	491853
5. Cheltuieli comerciale	-	-
6. Cheltuieli generale și administrative	889045	826789
7. Alte cheltuieli operaționale	409750	866905
8. Rezultatul din activitatea operațională: profit (pierdere)	(1195832)	(1184087)
9. Rezultatul din activitatea de investiții: profit (pierdere)	173277	1403515
10. Rezultatul din activitatea financiară: profit (pierdere)	81186	2
11. Rezultatul din activitatea economico-financiară: profit (pierdere)	(941369)	219430
13. Profitul (pierdere) perioadei raportate până la impozitare	(941369)	219430
15. Profitul net (pierdere netă)	(941369)	219430

**18. Informații suplimentare privind profitul societății și utilizarea acestuia:**

Indicatorii	Perioada de gestiune curentă, lei	Perioada de gestiune precedentă, lei
1. Direcțiile de utilizare a profitului net pe parcursul perioadei de gestiune:	-	-
a) acoperirea pierderilor din anii precedenți	-	-
b) rezerve stabilite de legislație;	-	-
c) rezerve prevăzute de statut;	-	-
d) alte rezerve;	-	-
e) plata recompenselor membrilor consiliului societății și membrilor comisiei de cenzori;	-	10972
f) investirea în vederea dezvoltării producției;	-	65829
g) plata dividendelor; • la acțiunile preferențiale • la acțiunile ordinare	-	142629
h) alte scopuri	-	-
2. Activele nete ale emitentului	58085017	59188136
3. Activele nete ale emitentului în raport la: • o obligațiune • o acțiune preferențială • o acțiune ordinară	- - 3,76	- - 3,83
4. Profitul net la o acțiune ordinară a societății	(0,06)	0,01
5. Datoriile la dividendele anilor precedenți	15164	6778
6. Dividendele anunțate la o acțiune de fiecare clasă a emitentului: • intermediare, • anuale.	-	-
7. Valoarea unei acțiuni a societății (cu indicarea sursei de informare) • valoarea de piață • valoarea estimativă	-	-

19. Persoanele care au semnat bilanțul contabil:

**Directorul**

**Bînzari Fiodor,**

**Contabil-sef**

**Boico Gheorghe.**

20. Opinia auditorului exprimată în raportul de audit al societății de audit care a efectuat auditul obligatoriu al rapoartelor financiare anuale. Rapoartele financiare reflectă veridic toate aspectele situațiilor de acțiuni și sînt întocmite în conformitate cu SNC și Legea Contabilității.

## Raportul anual al SA "Agrotehnica"

1. Perioada de gestiune anul 2012.
2. Denumirea completa a emitentului: Societatea pe Actiuni "Agrotehnica"
3. Numarul inregistrarii de stat 136019135 din 22.06.1995
4. Sediul Societatii, num. de telefon: or. Cahul, str. Strada Veche 121,3-47-50
5. Tipul principal de activitate: darea in chirie a imobilului propriu
6. Persoanele cu functiile de raspundere ale societatii:
  - Presedintele consiliului-Moraru Anatolie
  - Directorului organului executiv-Moraru Boris
  - Presedintele consiliului de cenzori-Cambur Zinaida
7. Persoanelor afiliate: Moraru Anatolie-12845 actiuni(47.15%)  
Moraru Inga-53 actiuni (0.19%), Moraru Denis-4 actiuni(0.015%)  
Moraru Vasile-0 actiuni, Moraru Boris-867 actiuni (3.18%)  
Cambur Gheorghe-0 actiuni
8. **Informația privind valorile mobiliare ale emitentului înregistrate în Registrul de stat al valorilor mobiliare la 31.12.2012:**

Tip valori mobiliare	Codul ISIN	Numărul valorilor mobiliare, unități	Valoarea nominală a valorilor mobiliare, lei	Termen de circulație	Numărul valorilor mobiliare	
					Răscumpărate pe parcursul perioadei de gestiune	Achiziționate pe parcursul perioadei de gestiune
Acțiuni ordinare		27240	35	X	-	-

9. Capitalul social al emitentului la 31.12.. 2012 constituie-953400 lei
10. La 01.01.2013 an sunt înregistrați 869 acționari
11. Lista persoanelor înregistrate în registru care dețin 5 și mai mult la sută Din acțiunile cu drept de vot ale emitentului:  
Moraru A. – 12845 acțiuni ordinare (47.15%)
12. Lista filialelor și reprezentanților emitentului.
13. Informația despre reorganizarea emitentului și persoanelor afiliate acestuia.
14. Informația privind registratorul și auditorul emitentului:
  - a)Registratorul întreprinderii SA"Registru", or. Chisinau, str. Sciusev 47, Mitu Stefan-director tel. 271 177, ontract nr. 34/2001 din 02.01.01
  - b)Auditorul-SRL Audit Infocom MD 3905 or. Cahul, str. 31 August 23/6, Director-Coroi Lilia, tel. 3-61-40, contract 8/2012 din 16.05.2012

## 16. Bilantul contabil rezultativ pentru anul 2013

№	Posturile bilanțului	La finele perioadei de gestiune curente, lei	La finele perioadei de gestiune precedent, lei
	Activ		
1	Active pe termen lung		
1.1	Active nemateriale	705	1410
1.2	Active materiale pe termen lung	222168	185336
1.3	Active financiare pe termen lung		
1.4	Alte active pe termen lung		
	Total capitolul 1	2222573	185176
2	Active curente		
2.1	Stocuri de marfuri și materiale	285864	287340
2.2	Creante pe termen scurt	149409	98381
2.4	Mijloace bănești	43962	875
2.5	Alte active curente	5715	4617
	Total capitolul 2	484950	391213
	Total general activ	2707523	2242959
	Pasiv		
3	Capital propriu		
	Capital statutar	953400	953400
3.1	Total capital statutar și suplimentar	953400	953400
	Rezerve stabilite de legislație		
	Rezerve prevăzute de statut	571856	571856
	Alte rezerve	12204	12204
3.2	Total Rezerve	584060	584060
	Corecții ale rezultatelor perioadelor precedente		
	Profitul nerepartizat (pierdere neacoperită) al anilor precedenți	76118	76118
	Profitul net (pierdere) al perioadei de gestiune	86299	X
	Profit utilizat al perioadei de gestiune		
3.3	Total profit nerepartizat (pierdere neacoperită)	162417	76118
3.4	Total Capital secundar	21972	21972
	Total capitolul 3	1721849	1635550
5.1	Datorii financiare pe termen scurt	190000	10540
5.2	Datorii comerciale pe termen scurt	31676	50172
5.3	Datorii pe termen scurt calculate	763998	546697
	Total capitolul 5	985674	607409
	Total general pasiv	2707523	2242959

## 17. Raportul de profit și pierderi pentru perioada de gestiune

№	Indicatorii	Perioada raportată	Anul precedent
1	Venitul din vânzări	1326786	1320211
2	Costul vânzării	64304	70294
3	Profitul brut(pierder globala)	1262482	1249917
4	Alte venituri operaționale	500	15673
5	Cheltuieli comerciale	0	0
6	Cheltuieli generale și administrative	1152708	1182219
7	Alte cheltuieli operaționale	15716	107471
8	Rezultatul din activitatea operațională: profit (pierdere)	94558	-24100
9	Rezultatul din activitatea de investiții: profit (pierdere)		
10	Rezultatul din activitatea financiară: profit (pierdere)		0

11	Rezultatul din activitatea economico financiară: profit	94558	-24100
12	Rezultatul excepțional: profit (pierdere)		
13	Profitul(pierdere) perioadei de gestiune pînă la impozitare	94558	-24100
14	Cheltuieli (economice) privind impozitul pe venit	8259	
15	Profit net(net)	86299	-24100

## 18. Informații suplimentare privind profitul societății și utilizarea acestuia:

Indicatorii	Perioada raportată	Anul precedent
1. Direcțiile de utilizare a profitului net pe parcursul perioadei de gestiune:	162417	76118
a) acoperirea pierderilor din anii precedenți	162417	76118
b) rezerve stabilite de legislație;		
c) rezerve prevăzute de statut;		
d) alte rezerve;		
f) investirea în vederea dezvoltării producției;		
h) alte scopuri		
2. Activele nete ale emitentului	1721849	1635550
3. Activele nete ale emitentului în raport la:	63	60
- o acțiune ordinară	63	60
4. Profitul net la o acțiune ordinară a societății	3	-
7. Valoarea unei acțiuni a societății (cu indicarea sursei de informare)		
- valoarea de piață	35	35

19. Persoanele care au semnat bilanțul contabil.

Director general  
Contabilul

Moraru B.  
Moraru I.

20. Raportul de audit: A fost întocmit conform legislației în vigoare de compania de audit "Audit Infocom" SRL

## Raportul anual al societății pe acțiuni „AUTOMOBILIST – BALTI”

1. Perioada de gestiune: 2012
2. Denumirea completă și prescurtată a societății pe acțiuni (emitentului): SA „AUTOMOBILIST – BALTI”
3. Numărul și data înregistrării de stat a emitentului: 1002602005282 din 26.02.1996
4. Sediul societății, numerele de telefon și fax pentru relații: m Balti, str. Sofiei, 27,0(231) 4-25-86
5. Principalele genuri de activitate: Arenda (70200)
6. Lista persoanelor cu funcții de răspundere ale emitentului:  
membrii a consiliului: Patrascu N., Macari V., Eremciuc N., Cebotari A., Lupusor I.,  
Comisia de cenzori: Damian M., Bogaciuc A., Pergu N.  
Pers responsabile: admin Gurscaia V., cont- sef V. Gurscaia
7. Lista insidierilor și a persoanelor afiliate emitentului și mărimea cotelor deținute în capitalul social al emitentului, conform formularului EM-1 din raportul anual al emitentului:  
Lupusor V., Eremciuc C. P., Eremciuc P., Gurschi P.
8. **Informația privind valorile mobiliare ale emitentului înregistrate în Registrul de stat al valorilor mobiliare la ultima zi a perioadei de gestiune (31 decembrie):**

Tip valori mobiliare	Codul ISIN	Numărul valorilor mobiliare, unități	Valoarea nominală a valorilor mobiliare, lei	Termen de circulație	Numărul valorilor mobiliare	
					Răscumpărate pe parcursul perioadei de gestiune	Achiziționate pe parcursul perioadei de gestiune
Acțiuni ordinare	MD14BAUT1007	893594	1 lei	X	-	-
Acțiuni preferențiale	-	-	-	-	-	-
Obligațiuni	-	-	-	-	-	-

9. Capitalul social al emitentului la ultima zi a perioadei de gestiune: 893594
10. Numărul de acționari înregistrați în registru la ultima zi a perioadei de gestiune: 81
11. **Lista acționarilor care la ultima zi a perioadei de gestiune dețin 5 și mai mult la sută din acțiunile cu drept de vot plasate ale emitentului:**

Denumirea completă a persoanelor juridice/numele prenumele persoanei fizice, numărul de înregistrare (IDNO)/codul personal al persoanei fizice (IDNP)	Numărul de acțiuni cu drept de vot		Cota deținută în numărul total de acțiuni cu drept de vot ale emitentului, %	
	Preferențiale	Ordinare	Preferențiale	Ordinare
Macari Valeriu 096250547337		482496		54
Cebotari Alexei0960506569761		72118		8.07
Dvineanin Arcadii932712043788		51240		5.7

12. Lista filialelor și reprezentanților emitentului: nu sunt
13. Informația despre reorganizarea emitentului și a persoanelor afiliate acestuia:
14. Informația privind registratorul și auditorul emitentului:
  - a) Registratorul: (Denumirea completă, sediul, numele, prenumele și telefonul conducătorului, data și numărul contractului). SRL „Grupa Financiară”, Chisinau str. Armeneasca 55. bir 301, admin Bondarev V., contract 122 din 09.02.2008
  - b) Auditorul: (Denumirea completă, sediul, numele, prenumele și telefonul conducătorului, data și numărul contractului de audit). SRL „Audit Vicor” Chisinau, str. Alba Iulia 89/1 adm A. Malcaluta, contr N 5 din 06.09.2012
15. Informații despre obligațiile financiare neonorate: —.

## 16. Bilanțul contabil al emitentului la finele perioadei de gestiune:

Posturile bilanțului	La finele perioadei de gestiune curente, lei	La finele perioadei de gestiune precedente, lei
ACTIV		
1. Active pe termen lung		
1.1 Active nemateriale	262	262
1.2 Active materiale pe termen lung	3368838	3560481
1.3 Active financiare pe termen lung	14150	14150
1.4 Alte active pe termen lung		
Total capitolul 1	3383250	3574893
2. Active curente		
2.1 Stocuri de marfuri și materiale	181578	178676
2.2 Creațiile pe termen scurt	52042	58128
2.3 Investiții pe termen scurt		
2.4 Mijloace bănești	12200	3759



2.5 Alte active curente	669	495
Total capitolul 2	246489	241058
Total activ	3629739	3815951
PASIV		
3. Capital propriu		
Capital statutar	893594	1461437
Capital suplimentar		(567893)
Capital neversat	()	()
Capital retras	()	()
Total 3.1 Capital statutar și suplimentar	893.594	893594
Rezerve stabilite de legislație	1400019	1400019
Rezerve prevăzute de statut		
Alte rezerve	140019	140019
Total 3.2 Rezerve	140019	140019
Corecții ale rezultatelor perioadelor precedente	(37700)	
Profitul nerepartizat (pierdere neacoperită) al anilor precedenți	(402910)	(402910)
Profitul net (pierdere) al perioadei de gestiune	(101147)	
Profit utilizat al perioadei de gestiune		()
Total 3.3 Profit nerepartizat (pierdere neacoperită)	(541575)	(402910)
Diferențe la reevaluarea activelor pe termen lung	2683368	2683368
Subvenții		
Total 3.4 Capital secundar		
Total capitolul 3	3175224	3314071
4. Datorii pe termen lung – total		
4.1 Datorii financiare pe termen lung		
4.2 Datorii pe termen lung calculate		
Total capitolul 4		
5. Datorii pe termen scurt		
5.1 Datorii financiare pe termen scurt	139272	171472
5.2 Datorii comerciale pe termen scurt	84776	85044
5.3 Datorii pe termen scurt calculate	230467	245364
Total capitolul 5	454515	501880
Total pasiv	3629739	3815951

**17. Raportul de profit și pierderi pentru perioada de gestiune:**

Indicatorii	Perioada de gestiune curentă, lei	Perioada de gestiune precedentă, lei
1. Venitul din vânzări	532734	
2. Costul vânzărilor	98019	
3. Profitul brut (pierdere globală)	434715	
4. Alte venituri operaționale		602783
5. Cheltuieli comerciale		
6. Cheltuieli generale și administrative	564562	614915
7. Alte cheltuieli operaționale	6061	8797
8. Rezultatul din activitatea operațională: profit (pierdere)	(135908)	(21762)
9. Rezultatul din activitatea de investiții: profit (pierdere)	34761	38394
10. Rezultatul din activitatea financiară: profit (pierdere)		
11. Rezultatul din activitatea economico-financiară: profit (pierdere)	(101147)	16632
12. Rezultatul excepțional: profit (pierdere)		
13. Profitul (pierdere) perioadei raportate până la impozitare	(101147)	16632
14. Cheltuieli (economii) privind impozitul pe venit		
15. Profitul net (pierdere netă)	(101147)	16632

**18. Informații suplimentare privind profitul societății și utilizarea acestuia:**

Indicatorii	Perioada de gestiune curentă, lei	Perioada de gestiune precedentă, lei
1. Direcțiile de utilizare a profitului net pe parcursul perioadei de gestiune:		
a) acoperirea pierderilor din anii precedenți		
b) rezerve stabilite de legislație;		
c) rezerve prevăzute de statut;		
d) alte rezerve;		
e) plata recompenselor membrilor consiliului societății și membrilor comisiei de cenzori;		
f) investirea în vederea dezvoltării producției;		
g) plata dividendelor;		
- la acțiunile preferențiale		
- la acțiunile ordinare		
h) alte scopuri		
2. Activele nete ale emitentului	3175224	3314071
3. Activele nete ale emitentului on raport la:		
- o obligațiune		
- o acțiune preferențială		
- o acțiune ordinară	3.55	2.27
4. Profitul net la o acțiune ordinară a societății		
5. Datoriile la dividendele anilor precedenți		
6. Dividendele anunțate la o acțiune de fiecare clasă a emitentului:		
- intermediare		
- anuale.		
7. Valoarea unei acțiuni a societății (cu indicarea sursei de informare)		
- valoarea de piață		
- valoarea estimativă		

19. Persoanele care au semnat bilanțul contabil:

**Gurscaia V.**

20. Opinia auditorului exprimată în raportul de audit al societății de audit care a efectuat auditul obligatoriu al rapoartelor financiare anuale:

**Raportul anual al societății pe acțiuni "SMA-Fertilitate" Fălești**

1. Perioada de gestiune: a. 2012
2. Denumirea completă și prescurtată a societății pe acțiuni (emitentului): Societatea pe acțiuni "SMA-Fertilitate" / SA "SMA-Fertilitate"
3. Numărul și data înregistrării de stat a emitentului: 1008602003811 din 07.03.1996
4. Sediul societății, numerele de telefon și fax pentru relații: or. Fălești, str.M. Eminescu, 67, tel. /fax): 259-2-71-25
5. Principalele genuri de activitate: Servicii agricole
6. Lista persoanelor cu funcții de răspundere ale emitentului: Fălișteanu M., Boico Gheorghe.
7. Lista insiderilor și a persoanelor afiliate emitentului și mărimea cotelor deținute în capitalul social al emitentului, conform formularului EM-1 din raportul anual al emitentului: Boico T., Rotari E., Fălișteanu R., Fălișteanu M., Fuior V., Rotari V., Fălișteanu Iu.
8. Informația privind valorile mobiliare ale emitentului înregistrate în Registrul de stat al valorilor mobiliare la ultima zi a perioadei de gestiune (31 decembrie): Acțiuni ordinare MD14TILF1006,2573407 unități cu valoarea nominală 1,0 lei.
9. Capitalul social al emitentului la ultima zi a perioadei de gestiune. -2573407
10. Numărul de acționari înregistrați în registru la ultima zi a perioadei de gestiune-503
11. Lista acționarilor care la ultima zi a perioadei de gestiune dețin 5 și mai mult la sută din acțiunile cu drept de vot plasate ale emitentului: Fălișteanu Mihail 09611007048593 numărul de acțiuni 2315995, cota deținută 89,997%.
12. Lista filialelor și reprezentanțelor emitentului: nu are
13. Informația despre reorganizarea emitentului și a persoanelor afiliate acestuia: nu s-au produs
14. Informația privind registratorul și auditorul emitentului  
a) Registratorul "Registru" SA, mun. Chisinau, str. Șciusev, 47, Domenti Olesea; 27-11-77, Contract nr. R-101/226, DIN 14.11.2008.
15. Informații despre obligațiile financiare neonorate: 213046 lei

**16. Bilanțul contabil al emitentului la finele perioadei de gestiune:**

Posturile bilanțului	La finele perioadei de gestiune curente, lei	La finele perioadei de gestiune precedente, lei
Activ		
1. Active pe termen lung		
1.1 Active nemateriale		
1.2 Active materiale pe termen lung	9622983	9576406
Total capitolul 1	9622983	9576406
2. Active curente		
2.1 Stocuri de mărfuri și materiale	30009	-
2.2 Creanțe pe termen scurt	13552	28502
2.3 Investiții pe termen scurt		
2.4 Mijloace bănești	3	7
2.5 Alte active curente		
Total capitolul 2	43574	28509
Total activ	9666557	9604915
Pasiv		
3. Capital propriu		
Capital statutar	2573407	2573407
Total 3.1 Capital statutar și suplimentar	2573407	2573407
Rezerve stabilite de legislație		
Rezerve prevăzute de statut		
Alte rezerve	8181832	8181832
Total 3.2 Rezerve	8181832	8181832
Corecții ale rezultatelor precedente		
Profitul nerepartizat (pierdere neacoperită) al anilor precedenți	(1905821)	(1905821)
Profitul net (pierdere) al perioadei de gestiune	(35113)	-
Total 3.3 Profit nerepartizat (pierdere neacoperită)	(1940934)	(1905821)
Total 3.4 Capital secundar		
Total capitolul 3	8814305	8849418
4. Datorii pe termen lung – total		
Total capitolul 4		
5. Datorii pe termen scurt		
5.1 Datorii comerciale pe termen scurt	581459	512924
5.3 Datorii pe termen scurt calculate	270793	242573
Total capitolul 5	852252	755497
Total pasiv	9666557	9604915

**17. Raportul de profit și pierderi pentru perioada de gestiune:**

Indicatorii	Perioada de gestiune curentă, lei	Perioada de gestiune precedentă, lei
1. Alte venituri operaționale	161006	125000
2. Cheltuieli generale și administrative	98628	81969
3. Alte cheltuieli operaționale	99205	12879
4. Rezultatul din activitatea operațională: profit (pierdere)	(36827)	30152
5. Rezultatul din activitatea de investiții: profit (pierdere)	1100	4000
6. Rezultatul din activitatea financiară: profit (pierdere)	614	-
7. Profitul (pierdere) perioadei raportate până la impozitare	(35113)	34152
8. Profitul net (pierdere netă)	(35113)	34152

**18. Informații suplimentare privind profitul societății și utilizarea acestuia:**

Indicatorii	Perioada de gestiune curentă, lei	Perioada de gestiune precedentă, lei
2. Activele nete ale emitentului	8814305	8849418
3. Activele nete ale emitentului în raport la:		
• o obligațiune	-	-
• o acțiune preferențială	-	-
• o acțiune ordinară	3,43	3,44
4. Profitul net la o acțiune ordinară a societății	(0,01)	0,01

19. Persoanele care au semnat bilanțul contabil:

**Directorul Contabil-sef**

**Fălișteanu Mihail, Boico Gheorghe.**

## Raportul anual al IM "ALIMCOM" SA

1. Perioada de gestiune: Anul 2012.
2. Denumirea completă și prescurtată a emitentului: IM ALIMCOM SA
3. Numărul și data înregistrării de stat a emitentului: 177005751 din 25.10.1995
4. Sediul societății, numerele de telefon și fax pentru relații:  
MD-2002, Chișinău, str. Muncești 258, fax: 022553315, tel. 022 554373, 022 568041.
5. Principalele genuri de activitate: Producerea produselor alimentare.
6. Lista persoanelor cu funcții de răspundere ale emitentului:  
CARAGEA A. G. – Director executiv IM ALIMCOM SA,  
JUGLEA L. T. – Contabil șef-economist IM ALIMCOM SA;  
GRINSHPUN I. M. – Președinte al Consiliului IM ALIMCOM SA,  
GRINSHPUN E. I. – Vice Președinte al Consiliului IM ALIMCOM SA,  
Membrii Consiliului: GINGULEAC E. V., IUVDANINOV V. V., SOBOR V. E.;  
BOLBACEAN S. S. – Președintele Comisiei de cenzori,  
SNEGUR L. I., CARA M. – membrii Comisiei de cenzori.
7. Lista insiderilor și a persoanelor afiliate emitentului și mărimea cotelor deținute în capitalul social al emitentului, conform formularului EM-1 din raportul anual al emitentului:  
Caragea A. G.: Ungurean V., Ungurean G., Caragea A., Caragea G., Caragea S., Caragea L., Țurcan E.; Juglea L. T.: Breabina I., Odobescu V., Breazu N., Țibirac M., Juglea I.; Grinshpun I. M., Grinshpun E. I. (4606-actii); Ghinguleac E. V.: Gorin V. V., Iuvjaninov V. V.; Iuvjaninova L., Iuvjaninov V.; Sobor V. E.: Sobor E.; Bolbacian S. S.: Bolbacian I., Bolbacian I., Bolbacian A., Sergeev S., Sergeeva M., Sergeev V.; Snegur L. I.: Chelmenciuc I., Snegur M. Chelmenciuc V., Snegur Al-ru., Cara M. V.: Cara Ana, Cara Vasile, Cara Cristina.
8. Informația privind valorile mobiliare ale emitentului înregistrate în Registrul de stat al valorilor mobiliare la 31 decembrie 2012:

Tip valori mobiliare	Codul ISIN	Numărul valorilor mobiliare, unități	Valoarea nominală a valorilor mobiliare, lei	Termen de circulație	Numărul valorilor mobiliare	
					Răscumpărate pe parcursul perioadei de gestiune	Achiziționate pe parcursul perioadei de gestiune
Acțiuni ordinare	MD14ALIM1008	1378328	10	X	–	–
Acțiuni preferențiale	–	–	–	–	–	–
Obligațiuni	–	–	–	–	–	–

9. Capitalul social al emitentului la ultima zi a perioadei de gestiune: 13783280
10. Numarul de acționari înregistrați în registru la ultima zi a perioadei de gestiune: 784
11. Lista acționarilor care la ultima zi a perioadei de gestiune dețin 5 și mai mult la sută din acțiunile cu drept de vot plasate ale emitentului.

Denumirea completă a persoanelor juridice/numele prenumele persoanei fizice, numărul de înregistrare (IDNO)/codul personal al persoanei fizice (IDNP)	Numărul de acțiuni cu drept de vot		Cota deținută în numărul total de acțiuni cu drept de vot ale emitentului, %	
	Preferențiale	Ordinare	Preferențiale	Ordinare
SEMEX AKTINGESELLSCHAFT		653448		47.409
TRANS -WORLD SRL		372221		27.005
APAM EMPREENTOS INTERNATIONALS		83600		6.065

12. Lista filialelor și reprezentanțelor emitentului: nu avem filiale.
13. Informația despre reorganizarea emitentului și a persoanelor afiliate acestuia: Schimbări nu – s.
14. Informația privind registratorul și auditorul emitentului  
a) Registratorul: Soliditate SA, Chisinau, str. Feredeului 4, Ciornii A. P., 022549320, nr. 67/14.04.2009.  
b) Auditorul: Audit-Real SRL, Chisinau, bd. St. cel Mare 200, of. 229, Placinta I. N., 022755422.

## 15. Bilanțul contabil al emitentului la finele anului 2012:

Posturile bilanțului	La finele perioadei de gestiune curente, lei	La finele perioadei de gestiune precedente, lei
<b>Activ</b>		
1. Active pe termen lung		
1.1 Active nemateriale	14 931	19 124
1.2 Active materiale pe termen lung	21 937 882	21 402 540
1.3 Active financiare pe termen lung	9 716 759	9 716 759
Total capitolul 1	31 669 572	31 138 423
2. Active curente		
2.1 Stocuri de mărfuri și materiale	3 190 301	3 008 722
2.2 Creanțe pe termen scurt	1 085 718	754 622
2.4 Mijloace bănești	1 606 733	3 819 929
Total capitolul 2	6 525 159	7 825 381
Total activ	38 194 731	38 963 804
<b>Pasiv</b>		
3. Capital propriu		
Capital statutar	13 873 280	13 873 280
Capital suplimentar	158 052	158 052
Total 3.1 Capital statutar și suplimentar	13 941 332	13 941 332
Rezerve stabilite de legislație	660 420	660 420
Rezerve prevăzute de statut	11 794 111	11 794 111
Total 3.2 Rezerve	12 454 531	12 454 531
Profitul nerepartizat (pierdere neacoperită) al anilor precedenți	10 567 432	11 838 072
Profitul net (pierdere) al perioadei de gestiune	(1 548 409)	(1 270 640)
Total 3.3 Profit nerepartizat (pierdere neacoperită)	9 019 023	10 567 432
Total 3.4 Capital secundar	1 827 830	1 827 830
Total capitolul 3	37 242 716	38 791 125
4. Datorii pe termen lung		
4.2 Datorii de arenda pe termen lung	691 744	
Total capitolul 4	691 744	
5. Datorii pe termen scurt		
5.2 Datorii financiare pe termen scurt	7 670	10 353
5.3 Datorii pe termen scurt calculate	252 601	162 326
Total capitolul 5	260 271	172 679
Total pasiv	38 194 731	38 963 804

## 16. Raportul de profit și pierderi pentru perioada anului 2012:

Indicatorii	Perioada de gestiune curentă, lei	Perioada de gestiune precedentă, lei
1. Venitul din vânzări	2 667 644	2 428 848
2. Costul vânzării	2 240 848	1 993 899
3. Profitul brut (pierdere globală)	426 796	434 949
4. Alte venituri operaționale	250 254	88 962
5. Cheltuieli comerciale	2139	
6. Cheltuieli generale și administrative	2 091 914	1 946 000
7. Alte cheltuieli operaționale	167 719	36 194
8. Rezultatul din activitatea operațională: profit (pierdere)	(1 584 701)	(1 458 283)
9. Rezultatul din activitatea de investiții: profit (pierdere)	36 292	187 643
10. Rezultatul din activitatea financiară: profit (pierdere)		
11. Rezultatul din activitatea economico-financiară: profit (pierdere)	(1 548 409)	(1 270 640)
13. Profitul (pierdere) perioadei raportate până la impozitare	(1 548 409)	(1 270 640)
15. Profitul net (pierdere netă)	(1 548 409)	(1 270 640)

## 17. Informații suplimentare privind profitul societății și utilizarea acestuia:

Indicatorii	Perioada de gestiune curentă, lei	Perioada de gestiune precedentă, lei
1. Direcțiile de utilizare a profitului net pe parcursul perioadei de gestiune:		
h) alte scopuri		
3. Activele nete ale emitentului în raport la:		
• o obligațiune		
• o acțiune preferențială	37 242 716	38 791 125
• o acțiune ordinară	37 242 716	38 791 125
4. Profitul net la o acțiune ordinară a societății		
7. Valoarea unei acțiuni a societății (cu indicarea sursei de informare)		
• valoarea de piață	10	10
• valoarea estimativă	10	10

18. Opinia auditorului exprimată în raportul de audit al societății de audit care a efectuat auditul obligatoriu al rapoartelor financiare anuale. Controlul de audit în anul 2012 n-a fost efectuat.
19. Persoanele care au semnat bilanțul contabil:

Director executiv  
Contabil șef-economist

Caragea A. G.  
Juglea L. T.

## Darea de seamă rezumativă anuală a SA „Întreprinderea de reparație și deservirea tehnicii” pe anul 2012

1. Denumirea completă și prescurtată a emitentului:  
SA „Întreprinderea de reparație și deservirea tehnicii”.
2. Numărul și data înregistrării de stat a emitentului: 1003604014601 din 19.05.1995.
3. Sediul societății: RM satul Cobu, r-nul Dondușeni, tel. 251-42-2-68.
4. Principalele genuri de activitate: reparație și deservirea tehnicii.
5. Persoanele cu funcții de răspundere ale emitentului:  
– Președintele consiliului societății – Vicol S.  
– Președintele comisiei de cenzori – Bercu A.
6. Capitalul social în profilul tipurilor de acțiuni: 47613 acțiuni simple cu preț nominal – 17 lei fiecare.
7. Lista persoanelor înregistrate în registrul care dețin 5 și mai mult la sută din acțiunile cu drept de vot ale SA:  
Vicol Sergiu – 13139 acțiuni ordinare (27.59%),  
SC „Climașanul Agro” SRL – 30925 acțiuni ordinare (64.95%).
8. Denumirea registratorului: SRL „Grupa Financiară”, mun. Chișinău, str. Armenească, 55, of. 301.

## Bilanțul contabil rezumativ:

Posturile bilanțului	La finele perioadei de gestiune curente, lei	La finele perioadei de gestiune precedente, lei
<b>Activ</b>		
1.2 Active materiale pe termen lung	694389	694389
2.1 Stocuri de mărfuri și materiale	10513	11943
2.3 Creanțe pe termen scurt	28722	19473
2.4 Mijloace bănești	2326	3162
2.5 Alte active curente		
Total activ	735950	728966
<b>Pasiv</b>		
3.1 Capital statutar și suplimentar	809421	809421
3.2 Rezerve		
3.3 Profit nerepartizat (pierdere neacoperită)	(84993)	(85000)
4.2 Datorii pe termen lung		
5.1 Datorii financiare pe termen scurt		
5.2 Datorii comerciale pe termen scurt		
5.3 Datorii pe termen scurt calculate	11522	4545
Total pasiv	735950	728966

## Darea de seama rezumativa privind rezultatele financiare:

Indicatorii	Perioada de gestiune curentă, lei	Perioada de gestiune precedentă, lei
1. Venitul din vânzări	106736	88197
2. Costul vânzării	23304	17188
3. Cheltuieli generale și administrative	83221	93590
4. Alte cheltuieli operaționale		204
5. Rezultatul din activitatea operațională: profit (pierdere)	7	(22581)
6. Rezultatul din activitatea de investiții: profit (pierdere)		17793
7. Profitul net (pierdere netă)	7	(-4788)

Principalele teze ale comisiei de cenzori și firmei de audit: contabilitatea se execută conform Standardelor Naționale de Contabilitate, darea de seamă financiară este întocmită corect și corespunde legislației în vigoare.



**Raportul anual al societății pe acțiuni S.A. „Manvin”**

1. Perioada de gestiune: anul 2012
2. Denumirea completă și prescurtată a societății pe acțiuni (emitentului): Societatea pe acțiuni Manvin
3. Numărul și data înregistrării de stat a emitentului: 10.12.2004.
4. Sediul societății, numerele de telefon și fax pentru relații: sat. Mana Raionul Orhei.
5. Principalele genuri de activitate: Prelucrarea strugurilor.
6. Lista persoanelor cu funcții de răspundere ale emitentului:  
Bordeniuc S – președintele consiliului,  
Cazac I. – conducătorul.  
Gabura V. – director.  
Gulian V – contabil șef.  
Savițaia V. – președintele comisiei de cenzuri.
7. Lista insiderilor și a persoanelor afiliate emitentului și mărimea cotelor deținute în capitalul social al emitentului, conform formularului EM-1 din raportul anual al emitentului:  
Bordeniuc S. V. Președintele consiliului – 0 acții, Gabura V. V. Vice președintele consiliului – 0 acții, Popovici M. A. Memrul consiliului – 0 acții, Vasilcan (Tăvăluc) V. I. Memrul consiliului – 0 acții, Bordeniuc V. V. Memrul consiliului – 67113 acții, Cazacu I. A. manager – 164535 acții, Gabura V. M. director pe producere -130578 acții, Gulian V. V contabil șef – 2195 acții, Savițaia V. – președintele comisiei de cenzuri – 1549 acții, Bordeniuc E. F. – membrul comisiei de cenzuri – 31733 acții, Covali T. G. – membrul comisiei de cenzuri – 758 acții, Bordeniuc S. V. – 31732 acții, Cazacu T. A. – 0 acții, Guzun I. I. – 0 acții, Gabura L – 0 acții, Alexandru T – 0 acții, Meleștean O – acții
8. **Informația privind valorile mobiliare ale emitentului înregistrate în Registrul de stat al valorilor mobiliare la ultima zi a perioadei de gestiune (31 decembrie):**

Tip valori mobiliare	Codul ISIN	Numărul valorilor mobiliare, unități	Valoarea nominală a valorilor mobiliare, lei	Termen de circulație	Numărul valorilor mobiliare Răscumpărate pe parcursul perioadei de gestiune	Achiziționate pe parcursul perioadei de gestiune
Acțiuni ordinare	MD 14	604095	10	X	-	-

9. Capitalul social al emitentului la ultima zi a perioadei de gestiune: 6040950 lei.
10. Numărul de acționari înregistrați în registru la ultima zi a perioadei de gestiune: 656
11. **Lista acționarilor care la ultima zi a perioadei de gestiune dețin 5 și mai mult la sută din acțiunile cu drept de vot plasate ale emitentului:**

Denumirea completă a persoanelor juridice/numele prenumele persoanei fizice, numărul de înregistrare (IDNO)/codul personal al persoanei fizice (IDNP)	Numărul de acțiuni cu drept de vot		Cota deținută în numărul total de acțiuni cu drept de vot ale emitentului, %	
	Preferențiale	Ordinare	Preferențiale	Ordinare
1. CAP Morozeni 145047120		34633		5,73
2. Bordeniuc E. F. 0982508270036		31733		5,25
3. Bordeniuc S. v. 2005027025122		31732		5,25
4. Bordeniuc V. V. 2000027132821		67113		11,11
5 Gabura V. M 0991606274886		130578		21,61

12. Lista filialelor și reprezentanțelor emitentului: 0-
13. Informația despre reorganizarea emitentului și a persoanelor afiliate acestuia: 0.
14. Informația privind registratorul și auditorul emitentului:  
a) Registratorul: Grupa Financiară S A, Str. Armeană 55, CNPF n 000080, Bondarev Viorica tel. 271845  
b) Auditorul. —
15. Informații despre obligațiile financiare neonorate: -

**16. Bilanțul contabil al emitentului la finele perioadei de gestiune**

Posturile bilanțului	La finele perioadei de gestiune curente, lei	La finele perioadei de gestiune precedente, lei
ACTIV		
1.2 Active materiale pe termen lung	5998795	5931549
Total capitolul 1	5998795	5931549
2.1 Stocuri de mărfuri și materiale	296457	296457
2.2 Creanțe pe termen scurt	10476	12400
Total activ	6305728	6240406
PASIV		
3. Capital propriu		
Capital statutar	6040950	6040950
Corecții ale rezultatelor perioadelor precedente		
Profitul nerepartizat (pierdere neacoperită) al anilor precedenți	-484	-484
Profitul net (pierdere) al perioadei de gestiune	-6397	
Profit utilizat al perioadei de gestiune	()	()
Total 3.3 Profit nerepartizat (pierdere neacoperită)	-6881	-484
Diferențe la reevaluarea activelor pe termen lung	80168	
Total capitolul 3	6114237	6040466
5.3 Datorii pe termen scurt calculate	191491	199940
Total capitolul 5	191491	199940
Total pasiv	6305728	6240406

**17. Raportul de profit și pierderi pentru perioada de gestiune**

Indicatorii	Perioada de gestiune curentă, lei	Perioada de gestiune precedentă, lei
1. Venitul din vânzări		
2. Costul vânzărilor		
3. Profitul brut (pierdere globală)		
4. Alte venituri operaționale		
5. Cheltuieli comerciale		
6. Cheltuieli generale și administrative	13390	77640
7. Alte cheltuieli operaționale		
8. Rezultatul din activitatea operațională: profit (pierdere)	13390	98153

9. Rezultatul din activitatea de investiții: profit (pierdere)	6993	85120
10. Rezultatul din activitatea financiară: profit (pierdere)	-6397	-13033
11. Rezultatul din activitatea economico-financiară: profit (pierdere)		
12. Rezultatul excepțional: profit (pierdere)		
13. Profitul (pierdere) perioadei raportate până la impozitare	-6397	-13033
14. Cheltuieli (economie) privind impozitul pe venit		
15. Profitul net (pierdere netă)	-6397	-13033

18. Informații suplimentare privind profitul societății și utilizarea acestuia – nu sunt
19. Persoanele care au semnat bilanțul contabil:

**Administratoarea emitentului  
Contabilul-șef**

**Cazac Ion  
Gulian Vera**

20. Opinia auditorului exprimată în raportul de audit al societății de audit care a efectuat auditul obligatoriu al rapoartelor financiare anuale: –

**Darea de seamă rezumativă a Societății pe Acțiuni “CONSAT” pe anul 2012**

1. Perioada de gestiune: 01.01.2012-31.12.2012;
2. Denumirea completă și prescurtată a societății pe acțiuni (emitentului): SOCIETATEA PE ACȚIUNI “CONSAT” // “CONSAT” S.A.
3. Numărul și data înregistrării de stat a emitentului: 1003609012510//14.02.1996
4. Sediul societății, numerele de telefon și fax pentru relații: MD-4401, str. Constructorilor 10, or. Călărași, RM; 0244-23798.
5. Principalele genuri de activitate: Prelucrarea lemnului; Construcții Civile;
6. Lista persoanelor cu funcții de răspundere ale emitentului:  
Consiliul societății: Gheorghită A.; Macari D., Amarii I., Bîrsan I. Cravciuc A;  
Organul executiv: Eni I., Gheorghită D.;  
Comisia cenzori: Verejan O.; Trifan S.
7. Lista insiderilor și a persoanelor afiliate emitentului și mărimea cotelor deținute în capitalul social al emitentului, conform formularului EM-1 din raportul anual al emitentului:  
Gheorghită A.; Gheorghită G.; Gheorghită V, Gheorghită I, Gheorghită D Gheorghită M.; Eni I, Eni T. Macari D; Macari M.; Verejan O; Verejan N; Trifan S; Trifan I. Amarii I., Bîrsan I; Bîrsan N.; Lipcan T; Lipcan A Cravciuc A;
8. **Informația privind valorile mobiliare ale emitentului înregistrate în Registrul de stat al valorilor mobiliare la ultima zi a perioadei de gestiune (31 decembrie).**

Tip valori mobiliare	Codul ISIN	Numărul valorilor mobiliare, unități	Valoarea nominală a valorilor mobiliare, lei	Termen de circulație	Numărul valorilor mobiliare Răscumpărate pe parcursul perioadei de gestiune	Achiziționate pe parcursul perioadei de gestiune
Acțiuni ordinare	MD14SATC1000	140895	10	X	-	-

9. Capitalul social al emitentului la ultima zi a perioadei de gestiune – 1408950
10. Numărul de acționari înregistrați în registru la ultima zi a perioadei de gestiune – 51
11. **Lista acționarilor care la ultima zi a perioadei de gestiune dețin 5 și mai mult la sută din acțiunile cu drept de vot plasate ale emitentului.**

Denumirea completă a persoanelor juridice/numele prenumele persoanei fizice, numărul de înregistrare (IDNO)/codul personal al persoanei fizice (IDNP)	Numărul de acțiuni cu drept de vot		Cota deținută în numărul total de acțiuni cu drept de vot ale emitentului, %	
	Preferențiale	Ordinare	Preferențiale	Ordinare
Gheorghită D. 0981703166256	-	99380	-	70,535

12. Lista filialelor și reprezentanțelor emitentului.
13. Informația despre reorganizarea emitentului și a persoanelor afiliate acestuia.
14. Informația privind registratorul și auditorul emitentului  
a) Registratorul: “REGISTRU -CORECT” S.A.; Chișinău; str. Vasile Alecsandri, 129, of. 11; Bîtcă M.; con. 191/06 din 30.03.2006;

**Bilanțul contabil la 01.01.2013:**

Indicatorii	La finele per. de gestiune curente	La finele per. de gestiune precedente
ACTIV		
Active materiale pe termen lung	2192849	2173102
Active curente	355389	368320
Creanțe pe termen scurt	189884	277838
Mijloace bănești	9174	6591
Alte active curente	23903	1238
TOTAL ACTIV	2771199	2827089
PASIV		
Capitalul statutar și suplimentar	1408959	1408959
Rezerve	1006323	1006323
Profit nerepartizat/pierdere neacoperită	(14044)	5654
Datorii pe termen lung calculate	-	-
Datorii pe termen scurt	364307	406153
TOTAL PASIV	2771199	2827089

**Darea de seamă privind rezultatele financiare de la 01.01.2012 până la 31.12.2012**

Indicatorii	Anul 2011	Anul 2012
Vinzări nete	589394	280727
Costul vânzărilor	428183	80876
Profitul brut / pierdere globală	161211	199851
Alte venituri operaționale	-	1870
Cheltuieli generale și administrative	126902	202421
Alte cheltuieli operaționale	32950	13344
Rezultatul din activitatea operațională	1359	(14044)
Rezultatul din activitatea de investiții	-	-
Rezultatul din activitatea financiară	-	-
Rezultatul din activitatea economic – financiară	1359	(14044)

Persoanele care au semnat bilanțul contabil

**Director  
Contabil-șef**

**Gheorghită Dumitru  
Eni Ina**

## RAPORTUL ANUAL al Societatii pe Actiuni "MOLDPRESA"

- Perioada de gestiune: 2012
- Denumirea completă și prescurtată: Societatea pe acțiuni "Moldpresa" (SA „Moldpresa”)
- Numărul și data înregistrării de stat: nr. 1002600027114 din 02.11.1994
- Sediul societății, numere de telefon și fax pentru relații: or. Durlești, str. Ș. Vodă, nr. 3 tel/fax 58-07-00
- Principalele genuri de activitate:  
comerț cu amanuntul a cartilor, ziarelor și rechizitelor de birou, produselor de tutun; publicitate
- Lista persoanelor cu funcții de răspundere ale emitentului:  
Membrii Consiliului societății: Alexandr Bilinkis (Presedintele), Mihail Bux, Zinovie Cleinerman, Elena Reazanova, Svetlana Scleruc.  
Membrii organului executiv: Victor Rusnac (Director General).  
Membrii Comisiei de cenzori: Duducal Elena (Presedintele), Satilova Svetlana, Sirbu Ludmila
- Lista insiderilor și a persoanelor afiliate emitentului și marimea cotelor deținute în capitalul social al emitentului, conform formularului EM-1 din raportul anual al emitentului. Insiderilor:  
A. Bilinkis (52133-29.93%), M. Bux (46135-26.48%), Z. Cleinerman (45745-26.26%), E. Reazanova, S. Scleruc, V. Rusnac, E. Duducal, S. Satilova, L. Sirbu, L. Bukaliskis, V. Filimon, „Sovirina-Audit” SRL, Casa de Comerț „Vita” SRL(4892-2.81%), „Intermediar” SA, „Utilajcom” SA, Bilinkis Ana, Bilinkis Alexandra, Bilinkis Gabriel, Bilinkis Irina, Bilinkis Grigore, Reazanova Antonina, Reazanov Nikolai, Reazanov Valerii, Lucian Roman, Maruseac Vladimir, Medvedskaia Diana.
- Informația privind valorile mobiliare ale emitentului înregistrate în Registrul de stat al valorilor mobiliare la ultima zi a perioadei de gestiune (31 decembrie).

Tip valori mobiliare	Codul ISIN	Numărul valorilor mobiliare, unități	Valoarea nominală a valorilor mobiliare, lei	Termen de circulație	Numărul valorilor mobiliare	Achiziționate pe parcursul perioadei de gestiune
Acțiuni ordinare	MD14PRES1003	174195	24-00	X	-	-
Acțiuni preferențiale	MD24PRES1001 MD14PRES2009	9999 6666	24-00 24-00	-	-	-
Obligațiuni	-	-	-	-	-	-

- Capitalul social al emitentului la ultima zi a perioadei de gestiune: 4 580 640 MDL
- Numărul de acționari înregistrați în registrul la ultima zi a perioadei de gestiune: 119
- Lista acționarilor care la ultima zi a perioadei de gestiune dețin 5 și mai mult la suta din acțiunile cu drept de vot plasate ale emitentului:

Denumirea completă a persoanelor juridice/numele prenumele persoanei fizice, numărul de înregistrare (IDNO)/codul personal al persoanei fizice (IDNP)	Numărul de acțiuni cu drept de vot		Cota deținută în numărul total de acțiuni cu drept de vot ale emitentului, %	
	Preferențiale I clas, II clas	Ordinare	Preferențiale I clas, II clas	Ordinare
Cart-Plus SRL IDNO 1004600061785	-	10889	-	6.25
Oficeclas SRL IDNO 1004611003264	-	10889	-	6.25
Bilinkis A. IDNP 0962903545009	-	52133	-	29.93
Bux M. IDNP 0972407882359	-	46135	-	26.48
Cleinerman Z. IDNP 0951511540975	-	45745	-	26.26

- Lista filialelor și reprezentanțelor emitentului: nu sunt.
- Informația despre reorganizarea emitentului și a persoanelor afiliate acestuia: nu sunt.
- Informația privind registratorul și auditorul emitentului:  
· Registratorul: "Soliditate" SRL, mun. Chișinău, str. Feredeului, 4, licența seria CNPF nr. 000565 din 10.02.2010 valabilă până la 10.02.2015, Ciornii Andrei, tel/fax 022-54-93-20, numărul contractului №49 din 02.04.2002.  
· Auditorul „Sovirina-Audit” SRL, mun. Chisinau, str. Petru Rares, 36, of. 145 numărul licenței și termenul de valabilitate a acesteia: A MMII N 027820 din 28.09.2005, valabilă – 14.03.2018. Numărul contractului Nr. 12/12 din 15.05.2012
- Informații despre obligațiile financiare neonorate: nu sunt.

## 16. Bilanțul contabil al emitentului la finele perioadei de gestiune:

Articolele bilanțului	La finele perioadei de gestiune curente, lei	La finele perioadei de gestiune precedente, lei
<b>ACTIV</b>		
1. Active pe termen lung		
1.1 Active nemateriale	22 288 394	22 344 513
1.2 Active materiale pe termen lung	42 661 201	40 318 326
1.3 Active financiare pe termen lung	46 220 576	34 167 576
1.4 Alte active pe termen lung		
Total Capitolul 1	111 170 171	96 830 415
2. Active curente		
2.1 Stocuri de mărfuri și materiale	28 509 335	31 741 991
2.2 Creanțe pe termen scurt	12 056 376	18 256 278
2.3 Investiții pe termen scurt		
2.4 Mijloace bănești	2 628 653	3 562 042
2.5 Alte active curente	192 203	150 501
Total Capitolul 2	43 386 567	53 710 812
Total activ	154 556 738	150 541 227
<b>PASIV</b>		
3. Capital propriu		
Capitalul statutar	4 580 640	4 580 640
Capital suplimentar		
Capital neversat	( )	( )
Capital retras	( )	( )
Total 3.1 Capital statutar și suplimentar	4 580 640	4 580 640
Rezerve stabilite de legislație	1 374 195	1 374 192
Rezerve prevăzute de statut	59 672 495	59 672 495
Alte rezerve	887 847	887 847
Total 3.2 Rezerve	76 564 951	61 934 534
Corecții ale rezultatelor perioadelor precedente	580 613	-
Profit nerepartizat (pierdere neacoperită) al anilor precedenți	516 604	15 727 798
Profitul net (pierdere) al perioadei de gestiune	22 527 068	-

Profit utilizat al anului de gestiune	(6 451 108)	-
Total 3.3 Profit nerepartizat (pierdere neacoperită)	17 173 177	15 787 798
Diferențe la reevaluarea activelor pe termen lung		
Subvenții		
Total 3.4 Capital secundar		
Total capitolul 3	98 318 768	82 302 972
4. Datorii pe termen lung – total		
4.1 Datorii financiare pe termen lung	18 991 678	17 965 397
4.2 Datorii pe termen lung calculate	1 432 600	1 432 600
Total capitolul 4	20 424 278	19 397 997
5. Datorii pe termen scurt		
5.1 Datorii financiare pe termen scurt	2 369 404	12 575 930
5.2 Datorii comerciale pe termen scurt	24 867 231	26 299 089
5.3 Datorii pe termen scurt calculate	8 577 057	9 965 239
Total capitolul 5	35 813 692	48 840 258
Total pasiv	154 556 738	150 541 227

## 17. Raportul de profit și pierderi pentru perioada de gestiune

Nr.	Indicatorii	Perioada de gestiune curentă, lei	Perioada de gestiune precedentă, lei
1.	Vânzări nete	252 358 532	303 326 979
2.	Costul vânzărilor	191 167 997	235 392 322
3.	Profitul brut (pierdere globală)	61 190 535	67 934 657
4.	Alte venituri operaționale	23 747 712	25 743 661
5.	Cheltuieli comerciale	27 832 081	28 308 801
6.	Cheltuieli generale și administrative	24 524 457	22 480 145
7.	Alte cheltuieli operaționale	6 755 464	5 593 172
8.	Rezultatul din activitatea operațională: profit (pierdere)	25 826 250	36 957 646
9.	Rezultatul din activitatea de investiții: profit (pierdere)	22 624	(76 435)
10.	Rezultatul din activitatea financiară: profit (pierdere)	(178 536)	(305 181)
11.	Rezultatul din activitatea economico-financiară: profit (pierdere)	26 570 338	36 576 030
12.	Rezultatul excepțional: profit (pierdere)		
13.	Profitul (pierdere) perioadei raportate până la impozitare	26 570 338	36 576 030
14.	Cheltuieli (economii) privind impozitul pe venit	3 143 270	-
15.	Profitul net (pierdere netă)	22 527 068	36 576 030

## 18. Informații suplimentare privind profitul societății și utilizarea acestuia

Indicatorii	Perioada de gestiune curentă, lei	Perioada de gestiune precedentă, lei
Direcțiile de utilizare a profitului net pe parcursul anului de gestiune:	36 576 030	28 245 146
a) acoperirea pierderilor din anii precedenți		
b) rezerve stabilite de legislație;		609 727
c) rezerve prevăzute de statut;		
d) alte rezerve;		
e) plata recompenselor membrilor consiliului societății și membrilor comisiei de cenzori;		
f) investirea în vederea dezvoltării producției;	14 630 412	4 236 772
g) plata dividendelor;		
· la acțiunile preferențiale I clas	44 495,55	45 562,68
· la acțiunile preferențiale II clas	1 275 904,90	963 606,74
· la acțiunile ordinare	20 625 217,55	22 389 478
h) alte scopuri		
2. Activele nete ale emitentului	98 318 768	82 302 972
3. Active nete ale emitentului în raport la:		
· o obligațiune		
· o acțiune preferențială	515.13	431.22
· o acțiune ordinară	515.13	431.22
4. Profitul net la o acțiune ordinară a societății	129,32	209,97
5. Datoriile la dividendele anilor precedenți	664 499	681 641
6. Dividendele anunțate la o acțiune de fiecare clasă a emitentului:		
la acțiunile preferențiale clas I		
· intermediare I trimestru	11 199	10 898,91
· intermediare II trimestru		10 698,93
· intermediare III trimestru	21 397,86	11 198,88
la acțiunile preferențiale clas II		
· intermediare I trimestru	260 863,92	304 429,55
· intermediare II trimestru		308 881,11
· intermediare III trimestru	346 432,02	313 999,26
la acțiunile ordinare		
· intermediare I trimestru	4 216 076,30	4 921 008,75
· intermediare II trimestru		7 648 902,45
· intermediare III trimestru	1 595 138,63	7 776 064,80
anuale		
· la acțiunile preferențiale clas I		44 495,55
· la acțiunile preferențiale clas II		1 275 904,90
· la acțiunile ordinare		20 625 217,55
7. Valoarea unei acțiuni a societății (cu indicarea sursei de informare)		
· valoarea de piață		
· valoarea estimată	-	-

- Persoanele care au semnat bilanțul contabil:

Director general  
Contabil șef

V. Rusnac  
L. Bukaliskis.

- Opinia auditorului exprimată în raportul de audit al societății de audit care a efectuat auditul obligatoriu al rapoartelor financiare anuale: Rapoartele financiare ale SA „Moldpresa” sunt întocmite deplin și reflectă veridic situația financiară la data de 31.12.2012. Rapoartele prezentate sunt întocmite conform Standartelor Naționale de Contabilitate.



**Сокращённая годовая отчётность АО «Леггорн» за 2012 год.**

- 1 Акционерное общество «Леггорн».
- 2 Номер государственной регистрации 1003610001853 от 11.07.1995 года.
- 3 Адрес общества: с. Валя-Пержей, Тараклийского района.
- 4 Основные виды деятельности: производство яиц и мясо птицы.
- 5 Председатель совета – Герганов Д. Д.  
Директор – Тодоров Н. А.  
Председатель ревизионной комиссии – Кара Т. А.
- 6 Структура уставного капитала эмитента по видам акций:  
Простые – количество 1276336 единиц, номинальная стоимость одной акции – 7 лей.
- 7 **Список лиц, зарегистрированных в реестре, которые владеют 5-ю и более процентами акций эмитента:**

ФИО Лиц, зарегистрированных в реестре	Количество поступивших акций, которыми владеют	Доля голосующих акций, которыми владеют в общем количестве голосующих акций эмитента, %
Тодоров Н		40,759
Баронья Р		47,564
Герганов Д		7,765

- 8 Список предприятий, в которых эмитент владеет 25 и более% голосующих акций – нет.
- 9 Регистратор общества – «Группа Финанчиарэ» ООО, ул. Армянская 55, тел.: 27-18-45, лицензия CNPF 000080 от 21.02.2010 до 21.01.2015

**Сокращённый бухгалтерский баланс эмитента на отчётную дату**

Статьи баланса	На конец текущего отчётного периода, леев	На конец предыдущего отчётного года, леев
<b>АКТИВ</b>		
Долгосрочные активы, в том числе:		
Нематериальные активы		
1.2 Долгосрочные материальные активы	10840927	12964237
1.3 Долгосрочные финансовые активы		
Итого раздел 1:	10840927	12964237
Текущие активы, в том числе		
2.1 Товарно-материальные запасы	6575715	11067965
2.2 Краткосрочная дебиторская задолженность	5155269	3681247
2.4 Денежные средства	274860	54720
2.5 Прочие текущие активы		
Итого раздел 2:	12005844	14803932
<b>ПАССИВ</b>		
Собственный капитал		
3.1 Уставный и добавочный капитал		
Уставный капитал	8934352	8934352
Изъятый капитал		
Итого по п. 3.1:	8934352	8934352
3.2 Резервы, в том числе		
Установленные законодательством		
Иные резервы		1059294
Итого по п. 3.2		1059294
3.3 Нераспределённая прибыль (убыток)	(1261849)	(3892866)
Поправки результатов предыдущих лет		
Нераспределённая прибыль (непокрытый убыток прошлых лет)	1199688	5092554
Итого по п. 3.3	(62161)	1199688
3.4 Неосновной капитал		
Разница от переоценки активов	1056010	
Итого по п. 3.4	1056010	
Итого раздел 3	9928201	11193334
Долгосрочные обязательства		
4.1 Долгосрочные обязательства	3219573	6613562
4.2 Долгосрочные начисленные обязательства		3923
Итого раздел 4:	3219573	6617485
Краткосрочные обязательства		
5.1 Краткосрочные финансовые обязательства	3263636	1263636
5.2 Краткосрочные торговые обязательства	6324409	8258606
5.3 Краткосрочные начисленные обязательства	110952	435108
Итого раздел 5:	9698997	9957350
<b>БАЛАНС</b>	<b>22846771</b>	<b>27768169</b>

**Сокращённый отчёт о прибыли и убытках на отчётную дату**

Показатели	Отчётный период сумма, леев	Предыдущий год сумма, леев
Чистые продажи	31706043	24887010
Себестоимость продаж	26895369	25162152
Валовая прибыль (убыток)	4810674	(275142)
Другие операционные доходы		444511
Коммерческие расходы	2209860	517712
Общие и административные расходы	2983023	707492
Другие операционные расходы	2357690	3008404
Результат от операционной деятельности: прибыль (убыток)	(2739899)	(4064239)
Результат от инвестиционной деятельности: прибыль (убыток)		
Результат от финансовой деятельности: прибыль (убыток)	1478050	171373
Результат от финансово-хозяйственной деятельности: прибыль (убыток)	(1261849)	(3892866)

Чрезвычайный результат: прибыль (убыток)		
Прибыль (убыток) отчётного периода до налогообложения	(1261849)	(3892866)
Расходы (экономию) по подоходному налогу		
Чистая прибыль (убыток)	(1261849)	(3892866)

**Директор:**

**Тодоров Н А**

**Гл. бухгалтер:**

**Димова Е Б**

**Darea de Seama a societatii pe actiuni "BPC AGROINDMAŞ"**

1. Perioada de gestiune Anul 2012
2. Denumirea completă și prescurtată a emitentului: Societatea pe Actiuni "BPC AGROINDMAŞ".
3. Numărul și data înregistrării de stat a emitentului: IDNO 1003600106263 din 18.06.1996.
4. Sediul societății, numerele de telefon și fax pentru relații:  
or. Chișinău str. Lunca Băcului 19/1. Tel. 42-82-80,53-15-60
5. Principalele genuri de activitate: аренда.
6. Persoanele cu funcții de răspundere:  
Președintele consiliului – Ududovici Chiril  
Director – Ududovici Vladimir Contabil-sef Graur Ina
7. Persoanele care dețin, individual sau împreună cu persoanele afiliate, cel puțin 50% plus o acțiune din volumul total al acțiunilor cu drept de vot ale emitentului:  
Ududovici Chiril- 39622 acțiuni  
Ududovici Emilia – 60 acțiuni  
Ududovici Vladimir – 33335 acțiuni
8. **Valorile mobiliare ale emitentului:**

	Codul ISIN	Numărul valorilor mobiliare (unități)	Valoarea nominală a valorilor mobiliare (lei)	Cota în capitalul social, (%)	Descrierea succintă a acțiunilor
Acțiuni ordinare	ASN	112063	20 lei	100%	Acțiuni ordinare nominative

9. Capitalul social la 31 decembrie 2012:2241260
10. Numarul de actionari inregistrați in registru la 31 decembrie 2012:130 actionari
11. **Lista persoanelor înregistrate în registru care dețin 5 și mai mult la sută din acțiunile cu drept de vot plasate ale emitentului.**

Denumirea completă a persoanelor juridice/numele prenumele persoanei fizice, numărul de înregistrare (IDNO)/codul personal al persoanei fizice (IDNP)	Numărul de acțiuni cu drept de vot		Cota deținută în numărul total de acțiuni cu drept de vot ale emitentului, %	
	Preferențiale	Ordinare	Preferențiale	Ordinare
1. Surchicin Anatol	–	27992	–	24,979
2. Ududovici Chiril	–	39622	–	35.357
3. Ududovici Vladimir	–	33335	–	29,747

12. Lista filialelor si reprezentantelor ale emitentului: nu sunt
13. Informatii despre reorganizarea emtentului si a persoanelor afiliate ccestuia: n-au fost
14. Registrator independent „Grupa financiară” SRL sediul: mun. Chișinău, str. Armenească 55 președinte Viorica Bondarev, tel: 27 18 45, contract nr. 161 din 03.01.2006
15. Informatii despre obligatiile financiare neonorate: n-au fost

**16. Bilanțul contabil pentru anul 2012**

Posturile bilanțului	La finele perioadei de gestiune curente, (lei)	La finele anului de gestiune precedent, (lei)
<b>Activ</b>		
1. Active pe termen lung		
1.1 Active nemateriale		
1.2 Active materiale pe termen lung	2255281	2326140
2. Active curente		
2.1 Stocuri de mărfuri și materiale		
2.2 Creanțe pe termen scurt	85299	141765
2.4 Mijloace bănești	50	21
2.5 Alte active curente		
<b>Bilanț</b>	<b>2340630</b>	<b>2467926</b>
<b>Pasiv</b>		
3. Capital propriu		
3.1 Capital statutar și suplimentar	2241260	2241260
3.2 Rezerve	376223	376223
3.3 Profit nerepartizat (pierdere neacoperită)	(196745)	(93552)
4. Datorii pe termen lung		
5. Datorii pe termen scurt		
5.1 Datorii financiare pe termen scurt	549350	521334
5.2 Datorii comerciale pe termen scurt	17418	28276
5.3 Datorii pe termen scurt calculate	100540	48249
<b>Bilanț</b>	<b>2340630</b>	<b>2467926</b>

**17. Raport privind rezultatele financiare pentru anul 2010**

Indicatorii	Perioada raportată	Anul precedent
1. Vânzări nete	122167	118395
2. Costul vânzărilor	59883	11379
3. Profit brut (Pierdere globală)	62284	107016
4. Alte venituri operaționale	15026	
5. Cheltuieli comerciale		
6. Cheltuieli generale și administrative	232129	196948
7. Alte cheltuieli operaționale	37024	384
8. Rezultat din activitatea operațională: profit (pierdere)	(191843)	(90316)
10. Rezultat din activitatea financiară: profit (pierdere)	(4902)	(3236)
15. Profit net (pierdere netă)	(196745)	(93552)
16. Numărul de acționari	130	130

18. Informatii suplimentare privind profitul societatii si utilizarea acestuia: nu sunt
19. Persoanele care au semnat bilanțul contabil:

• **Director**  
• **Contabil șef**

**Ududovici V.**  
**Graur I.**

## Raportul anual al societății pe acțiuni Întreprinderea Mixtă Compania de Asigurări „GRAWE CARAT Asigurări” S.A.

1. Perioada de gestiune: anul 2012.
2. Denumirea completă și prescurtată a societății pe acțiuni (emitentului):  
Denumirea completă: Întreprinderea Mixtă Compania de Asigurări „GRAWE CARAT ASIGURĂRI” S.A.  
Denumire prescurtată: Î.M. „GRAWE CARAT ASIGURĂRI” S.A.
3. Numărul și data înregistrării de stat a emitentului: IDNO 1004601000125, înregistrată la 19.02.2002.
4. Sediul societății, numerele de telefon și fax pentru relații:  
MD-2012, str. Alexandru cel Bun 51, mun. Chișinău, tel. 88 27 98, fax. 21 35 33, e-mail: office@grawe.md
5. Principalele genuri de activitate: Activitatea în domeniul asigurărilor (reasigurărilor); activitatea de gestiune a activelor fondurilor nestatale de pensii. Activități de asigurări neefectuate de stat
6. Lista persoanelor cu funcții de răspundere ale emitentului:  
Consiliul Societății:  
Dr. Othmar Ederer -Președinte  
DI. Peter Kasyk -Vice-președinte  
Dr. Siegfried Grigg -Membru  
Dr. Guenther Puchtl -Membru  
Mag. Klaus Scheitegel -Membru  
Comitetul de Conducere:  
D-ra Veronica Malcoci - Președinte, Director General  
Mag. Peter Hronovsky - membru  
Comisia de cenzori:  
D-na Larisa Bucur -Președinte  
D-na Ala Velișco -Membru  
D-na Evghenia Braghina -Membru
7. Informația privind valorile mobiliare ale emitentului înregistrate în Registrul de stat al valorilor mobiliare la ultima zi a perioadei de gestiune (31 decembrie 2012):

Tip valori mobiliare	Codul ISIN	Numărul valorilor mobiliare, unități	Valoarea nominală a valorilor mobiliare, lei	Termen de circulație	Numărul valorilor mobiliare	
					Răscumpărate pe parcursul perioadei de gestiune	Achiziționate pe parcursul perioadei de gestiune
Acțiuni ordinare		57 378	1 000	X	-	-
Acțiuni preferențiale	-	-	-	-	-	-
Obligațiuni	-	-	-	-	-	-

8. Capitalul social al emitentului la ultima zi a perioadei de gestiune: 57 378 000 lei.
9. Numărul de acționari înregistrați în registrul la ultima zi a perioadei de gestiune: 79 acționari.
10. Lista acționarilor care la ultima zi a perioadei de gestiune dețin 5 și mai mult la sută din acțiunile cu drept de vot plasate ale emitentului:

Denumirea completă a persoanelor juridice/numele prenumele persoanei fizice, numărul de înregistrare (IDNO)/codul personal al persoanei fizice (IDNP)	Numărul de acțiuni cu drept de vot		Cota deținută în numărul total de acțiuni cu drept de vot ale emitentului, %	
	Preferențiale	Ordinare	Preferențiale	Ordinare
Grazer Wechselseitige Versicherung Aktiengesellschaft, posesoare a certificatului de înregistrare nr. FN 37748 m din 10.12.1991	0	56 769	0	98,939

11. Lista întreprinderilor în care emitentul deține 25 și mai mult la sută din acțiunile (cotele-părți) cu drept de vot:

Denumirea întreprinderii	Cota din capitalul social
„GRAWE CONSULTING & DEVELOPMENT INTERNATIONAL” S.R.L., IDNO 1005600012810	100%

12. Lista filialelor și a reprezentanțelor emitentului:

Nr. d/r	Denumirea reprezentanței	Adresa juridică
1.	Reprezentanța Bălți	MD 3100, mun. Bălți, str.M. Sadoveanu, 2, nr. 48
2.	Reprezentanța Comrat	MD 3801, UTA Găgăuzia, or. Comrat, str. Lenin, 174/a

13. Informația despre reorganizarea emitentului și a persoanelor afiliate acestuia: nu sunt.
14. Informația privind registratorul și auditorul emitentului:  
a) Registratorul: (Denumirea completă, sediul, numele, prenumele și telefonul conducătorului, data și numărul contractului): „REGISTRU-CORECT” S.A., str. V. Alecsandri, 129, of. 11, mun. Chișinău, licența seria CNPF nr. 000591 valabilă de la 10.02.2010 până la 10.02.2015, contract nr. 09/09 din 01.04.2009, tel: (022) 92 50 92, manager general Marina Bîtcă.  
b) Auditorul: (Denumirea completă, sediul, numele, prenumele și telefonul conducătorului, data și numărul contractului de audit): Î.M. „Grant Thornton Audit” S.R.L., str. Grigore Ureche, 69, mun. Chișinău, contract nr. 1207/25 din 31.07.2012, partener – Stéphane Bride.
15. Situația poziției financiare conform SIRF:

Posturile bilanțului	La finele perioadei de gestiune curente, lei	La finele perioadei de gestiune precedente, lei
Active		
Numerar și echivalente de numerar	4.988.526	5.798.371
Stocuri	667.571	863.259
Credite, net	1.785.304	802.152
Investiții păstrate până la scadență	218.537.754	165.415.691
Plăți în avans și venituri calculate	1.439.403	800.502
Creanțe din asigurări		
Creanțe de asigurări directe	15.385.664	11.815.912
Active de reasigurare	14.544.327	11.349.450
Alte creanțe	8.417.823	8.353.005
Active financiare disponibile pentru vânzare	49.170	49.170
Imobilizări necorporale	73.710	106.864
Alte active	136.187	319.020
Imobilizări corporale	31.845.915	32.809.704
Investiții imobiliare	22.402.369	23.304.341
Investiții în sucursală	6.774.773	6.774.773
Total active	327.048.496	268.562.214
Capital propriu		
Capital social emis	57.378.000	42.278.000

Capital suplimentar	9.372.955	8.269.447
Profit nerepartizat	20.048.953	7.494.044
Rezerve	974.333	971.476
Total capital propriu	87.774.241	59.012.967
Datorii		
Datorii privind salariu	813.194	719.555
Alte datorii salariaților	10.987	5.294
Datorii privind asigurarea socială și medicală	491.429	235.763
Datorii privind impozite și taxe	490.885	38.644
Alte datorii pe termen scurt	1.066.613	1.225.383
Rezerve tehnice de asigurare		
Rezerva primei necăștigate	53.949.598	53.306.231
Rezerva matematică	103.988.682	76.498.120
Rezerva daunelor	21.590.480	22.315.860
Rezerva beneficiilor viitoare	30.769.847	21.137.152
Datorii privind asigurarea directă	12.283.808	9.786.251
Datorii pe termen scurt privind riscurile	10.108.302	5.103.954
Avansuri primite	206.864	16.410.372
Datorii privind impozitul amânat	1.089.222	1.208.215
Provizioane pentru alte datorii și cheltuieli	2.414.344	1.558.453
Total datorii	239.274.255	209.549.247
Total capital și datorii	327.048.496	268.562.214

### 16. Situația rezultatului global conform SIRF:

Indicatorii	Perioada de gestiune curentă, lei	Perioada de gestiune precedentă, lei
Venituri nete din primele de asigurare	93.437.150	87.921.890
Venituri din primele de asigurare	108.945.012	109.503.369
Prime de asigurare cedate reasuratorilor	(14.605.976)	(15.555.848)
Modificarea rezervei pentru prime necăștigate	(643.367)	(10.685.070)
Cota reasuratorului în modificarea rezervei pentru prime necăștigate	(258.519)	4.659.439
Alte venituri din asigurări	2.981.185	2.630.393
Beneficii și riscuri nete din asigurări și cereri de despăgubire	(15.850.909)	(17.625.959)
Beneficii și riscuri aferente contractelor de asigurare,	(16.895.108)	(18.982.765)
Cheltuieli cu cereri de despăgubire și pierderile din asigurări	(21.786.512)	(24.632.417)
Cheltuieli cu cereri de despăgubire și pierderile din asigurări recuperate de la reasuratori	4.891.404	5.649.652
Modificarea netă a rezervelor daunelor din asigurări,	1.044.199	1.356.806
Modificarea rezervelor daunelor din asigurări	725.378	(457.614)
Cota reasuratorului în modificarea rezervelor daunelor	318.821	1.814.420
Modificarea altor rezerve tehnice de asigurări	(37.123.257)	(32.635.161)
Rezerva matematică	(27.490.563)	(25.409.586)
Rezerva beneficiilor viitoare	(9.632.694)	(7.225.575)
Cheltuieli de asigurare	(25.316.203)	(25.323.228)
Cheltuieli privind comisioane	(28.774.988)	(29.044.856)
Comisioane cedate reasuratorilor	3.458.785	3.721.628
Cheltuieli generale și administrative	(28.137.243)	(28.623.361)
Alte venituri operaționale	345.157	1.049.646
Venituri din investiții	22.188.481	14.213.425
Venituri(pierderi) din activități financiare, net	512.783	(71.041)
Profit înainte de impozitare	13.037.144	1.536.604
Cheltuieli cu impozitul pe profit	(479.378)	(1.222.975)
Profitul anului	12.557.766	313.629
Alte elemente ale rezultatului global		
Rezultatul global total aferent anului	12.557.766	313.629

### 17. Informații suplimentare privind profitul societății și utilizarea acestuia:

Indicatorii	Perioada de gestiune curentă, lei	Perioada de gestiune precedentă, lei
1. Direcțiile de utilizare a profitului net pe parcursul perioadei de gestiune:	12.557.766	313.629
a) acoperirea pierderilor din anii precedenți		
b) rezerve stabilite de legislație;		2.857
c) rezerve prevăzute de statut;		
d) alte rezerve;		
e) plata recompenselor membrilor consiliului societății și membrilor comisiei de cenzori;		
f) investirea în vederea dezvoltării producției;		
g) plata dividendelor;		
• la acțiunile preferențiale;		
• la acțiunile ordinare		
h) alte scopuri		
2. Activele nete ale emitentului	87.774.241	59.012.967
3. Activele nete ale emitentului în raport la:		
• o obligațiune		
• o acțiune preferențială		
• o acțiune ordinară	1.529,75	1.395,83
4. Profitul net la o acțiune ordinară a societății	218,86	7,42
5. Datoriile la dividendele anilor precedenți		
6. Dividendele anunțate la o acțiune de fiecare clasă a emitentului:		
• intermediare, • anuale.		
7. Valoarea unei acțiuni a societății (cu indicarea sursei de informare)		
• valoarea de piață; • valoarea estimativă		

Raportul financiar a fost semnat de:

**Director General**

**Malcoci Veronica**





Grant Thornton Audit S.R.L.

str. Grigore Ureche Nr. 69  
MD-2005 Chișinău  
Moldova

T + 373 22 86 05 71  
F + 373 22 22 74 64  
E office@md.gt.com  
W www.grantthornton.md

**Raportul auditorului independent  
cu privire la Situațiile Financiare Simplificate**

Situațiile financiare simplificate însoțitoare, care conțin situația poziției financiare la 31 decembrie 2012 și situația rezultatului global pentru anul încheiat la această dată sunt derivate din situațiile financiare ale **IM CA "Grave Carat Asigurari" S.A. ("Compania")** pentru anul încheiat la 31 Decembrie 2012. Am exprimat o opinie de audit nemodificată cu privire la acele situații financiare în raportul nostru din data de 15 martie 2013.

Situațiile financiare simplificate nu conțin toate prezentările cerute de Standardele Internaționale de Raportare Financiară. Astfel, citirea situațiilor financiare simplificate nu reprezintă un substitut pentru citirea situațiilor financiare auditate ale Companiei.

**Responsabilitatea conducerii pentru situațiile financiare simplificate**

Conducerea este responsabilă pentru pregătirea situațiilor financiare simplificate în baza Legii cu privire la asigurări.

**Responsabilitatea auditorului**

Responsabilitatea noastră este aceea de a exprima o opinie cu privire la situațiile financiare simplificate în baza procedurilor noastre, care au fost efectuate în conformitate cu Standardul internațional de audit (ISA) 810, "Misiuni de raportare cu privire la situații financiare simplificate."

**Opinie**

În opinia noastră, situațiile financiare simplificate derivate din situațiile financiare auditate ale Companiei pentru anul încheiat la 31 Decembrie 2012 sunt consecvente, sub toate aspectele semnificative, cu acele situații financiare.

15 martie 2013

*Grant Thornton*

Grant Thornton Audit S.R.L.  
Chișinău, Republica Moldova

*Serghei Cuzic*  
Serghei Cuzic  
(Auditor Licențiat)

**DAREA DE SEAMĂ REZUMATIVĂ ANUALĂ  
A S.A. „INCONARM” pentru anul 2012**

1. Perioada de gestiune 01.01.2012 – 31.12.2012
2. Denumirea completă/prescurtată a emitentului:  
Societatea pe Acțiuni „INCONARM” (S.A. „INCONARM”)
3. Nr. și data înregistrării de stat: IDNO 100260004731 înregistrat la 14.02.1995,
4. Sediul societății, tel. /fax: Chișinău, str. Petricani, nr. 86, tel. 022 29 39 33
5. Principalele genuri de activitate:  
Fabricarea elementelor prefabricate din beton armat și a betonului -marfă
6. Lista persoanelor cu funcții de răspundere:  
Andriuță Tudor – Director.  
Membrii consiliului: Gorea V., Nastas Iu., Balan Gh., Gorceac A., Haidău T.  
SRL "OptimAudit" - cenzor.
7. Lista insiderilor și a persoanelor afiliate emitentului și mărimea cotelor deținute în capitalul social al emitentului:

Andriuță Vasile	Andriuță Elena	Nastas Anastasia	Nedelea Vladimir
Morari Silvia	Andriuță Cristina	Nastas Sergiu	Nedelea Ana
Colomieț Alina	Nastas Filimon	Vartan Ala	Gorceac Andrei

Gorceac David	Gorea Alexandru	Balan Stela	Balan Serghei
Gorea Andrei	Balan Alexandru	Balan Alexandru	Haidău Evghenia
Gorea Raisa	Balan Tamara	Balan Ala	Haidău Tudor

8. Informații privind valorile mobiliare ale emitentului înregistrate în Registrul de stat al valorilor mobiliare la ultima zi a perioadei de gestiune (31 decembrie).

Tip valori mobiliare	Codul ISIN	Numărul valorilor mobiliare, unități	Valoarea nominală a valorilor mobiliare, lei	Termen de circulație	Numărul valorilor mobiliare Răscumpărate pe parcursul perioadei de gestiune	Achiziționate pe parcursul perioadei de gestiune
Acțiuni ordinare	MD14INCR1009	207928	40,00	X	-	-
Acțiuni preferențiale	-	-	-	-	-	-
Obligațiuni	-	-	-	-	-	-

9. Capitalul social al emitentului la ultima zi a perioadei de gestiune: 8 317 120 lei.
10. Numărul de acționari înregistrați în registru la ultima zi a perioadei de gestiune – 347
11. Lista persoanelor înregistrate în registru care dețin 5 și mai mult la sută din acțiunile cu drept de vot ale emitentului:

Denumirea completă a persoanelor juridice/numele prenumele persoanei fizice, numărul de înregistrare (IDNO)/codul personal al persoanei fizice (IDNP)	Numărul de acțiuni cu drept de vot		Cota deținută în numărul total de acțiuni cu drept de vot ale emitentului, %	
	Preferențiale	Ordinare	Preferențiale	Ordinare
S.A. "Pietriș"	---	128267	---	61,688%
S.A. "Broker M-D"	---	13349	---	6,42%
Nastas Iurie	---	57585	---	27,694%

12. Lista filialelor și reprezentanțelor emitentului: -----
13. Informații despre reorganizarea emitentului și persoanele afiliate acestuia: -----
14. Informații privind:  
Registratorul independent: S.A. „Depozitarul Central”, Chișinău, str. V. Alecsandri 119 A, administrator – Iuliana Rotari, tel. 809800, contract nr. 2 din 15.07.2011  
Auditor: SRL "Flagman-D, Chișinău, str. Bulgară, nr. 31A, director Dolghii Vladimir, tel: 279-998, contract fără număr din 30.05.2012
15. Informații despre obligațiile financiare neonorate: —.

**16. Bilantul contabil al emitentului la finele perioadei de gestiune:**

Posturile bilanțului	Perioada curentă	Perioada precedentă
Activ		
1. Active pe termen lung		
1.1 Active nemateriale	46455	66825

1.2 Active materiale pe termen lung	31542603	28274124
1.3 Active financiare pe termen lung	10171453	4239257
1.4 Alte active pe termen lung	3536	10792
Total capitol 1	41764047	32590998
2. Active curente		
2.1 Stocuri de mărfuri și materiale	5862142	7178407
2.2 Creanțe pe termen scurt	4904685	5765936
2.3 Investiții pe termen scurt	-	354000
2.4 Mijloace bănești	417168	359953
2.5 Alte active curente	91773	84385
Total capitol 2	11275768	13742681
Total activ	53039815	46333679
Pasiv		
3. Capital propriu		
Capital statutar	8317120	8317120
Capital suplimentar	-	-
Capital nevărsat	-	-
Capital retras	-	-
Total 3.1 Capital statutar și suplimentar	8317120	8317120
Rezerve stabilite de legislație	56157	56157
Rezerve prevăzute de statut	827753	827753
- alte rezerve	6742498	6742498
Total 3.2 Rezerve	7626408	7626408
Corecții ale rezultatelor perioadei precedente	(2956)	-
Profit nerepartizat (pierdere neacoperită) al anilor precedenți	23039727	23039727
Profit net (pierdere) al anului de gestiune	4133410	X
Profit utilizat al perioadei de gestiune	( )	X
Total 3.3 Profit nerepartizat (pierdere neacoperită)	27170181	23039727
Diferențe la evaluarea activelor pe termen lung	-	-
Subvenții	-	-
Total Capital secundar	-	-
Total capitol 3	43113709	38983255
4. Datorii pe termen lung		
4.1 Datorii financiare pe termen lung	-	-
4.2 Datorii pe termen lung calculate	-	-
Total capitol 4	-	-
5. Datorii pe termen scurt		
5.1 Datorii financiare pe termen scurt	2756550	545773
5.2 Datorii comerciale pe termen scurt	5969685	5516227
5.3 Datorii pe termen scurt calculate	1199871	1288424
Total capitol 5	9926106	7350424
Total pasiv	53039815	46333679

**17. Bilantul contabil al emitentului la finele perioadei de gestiune:**

Indicatori	Perioada curentă	Perioada precedentă
Venit din vânzări	28131517	32287568
Costul vânzării	25272293	29734031
Profitul brut (pierdere globală)	2859224	2553537
Alte venituri operaționale	4072862	3343830
Cheltuieli comerciale	3170937	2073696
Cheltuieli generale și administrative	3661399	4338854
Alte cheltuieli operaționale	1600625	1539243
Rezultatul din activ. operațională: profit (pierdere)	(1500875)	(2054426)
Rezultat din activ. de investiții: profit (pierdere)	5562811	65715
Rezultatul din activ. financiară: profit (pierdere)	71474	(63364)
Rezultatul din activitatea economico-financiară: profit (pierdere)	4133410	(2052075)
Rezultatul excepțional: profit (pierdere)	-	-
Profitul (pierdere) pînă la impozitare	4133410	(2052075)
Cheltuieli (economie) privind impozitul pe venit	-	-
Profitul net (pierdere netă)	4133410	(2052075)

**18. Informații suplimentare privind profitul societății și utilizarea acestuia:**

Indicatori	Perioada de gestiune curentă, (lei)	Perioada de gestiune precedentă, (lei)
1 Direcțiile de utilizare a profitului net pe parcursul perioadei de gestiune:		
a) Acoperirea pierderilor din anii precedenți	-	-
b) Rezerve stabilite de legislație	-	-
c) Rezerve prevăzute de statut	-	-
d) Alte rezerve	-	-
e) Plata recompenselor membrilor consiliului și membrilor comisi-ei de cenzori	-	-
f) Investire în vederea dezvoltării producției	-	-
g) Plata dividendelor:		
h) Alte scopuri	-	-
2 Active nete ale emitentului	43113709	38983255
3 Activele nete ale emitentului în raport la: – O acțiune ordinară	207,349	187,484
4 Profitul net la o acțiune ordinară a societății	19,879	-
5 Datoriile la dividendele anilor precedenți	-	-
6 Dividende anunțate la o acțiune de fiecare clasă a emitentului:	-	-
7 Valoarea unei acțiuni a societății (cu indicarea sursei de informa-re): – Valoarea de piață; – Valoarea estimativă	X	X

19. Persoanele care au semnat bilanțul contabil:

**Andriuță Tudor**  
**Negară Viorica**

(Director general)  
(Contabil-șef)

## Raportul anual al societății pe acțiuni CMC „Macon” S.A.

- Perioada de gestiune: anul 2012
- Denumirea completă și prescurtată a societății pe acțiuni (emitentului):  
COMBINATUL DE MATERIALE DE CONSTRUCȚII “Macon” S.A.; CMC “Macon” S.A.
- Numărul și data înregistrării de stat a emitentului: 1002600053197 din 15.04.1994
- Sediul societății, numerele de telefon și fax pentru relații:  
MD2023, mun. Chișinău, str. Uzinelor, 104 tel. 022-405891,022-405899, fax 022-472687
- Principalele genuri de activitate: D26400
- Lista persoanelor cu funcții de răspundere ale emitentului:  
memrii consiliului Gluhov Serghei-președinte consiliului (0 acț.), Cramarencu Vladimir-vice-președ. consiliului (987 acț., 0,023%), Chetruș Sergiu (0 acț.), Bradu Alexandr (5 acț., 0,0001%);  
membrii organului executiv: Goraș Serghei (0 acț.);  
membrii comisiei de cenzori: Rovenco Svetlana-preș. comisiei de cenzori (3 acț., 0,0001%), Cerneavscia Elena (0 acț.), Luchina Svetlana (0 acț.)
- Lista insiderilor și a persoanelor afiliate emitentului și mărimea cotelor deținute în capitalul social al emitentului, conform formularului EM-1 din raportul anual al emitentului:  
Zakernicinaia Natalia-contabil-șef (0 acț.), “Audit-Real” SRL-Firma Auditor (0 acț.), “USBA” SA (0 acț.), “АЛБИКО” ООО (0 acț.), „Mecmacon” S.R.L. (0 acț.), „Riform” S.R.L. (0 acț.), Gluhova Olga (0 acț.), Gluhova Ecaterina (0 acț.), Gluhov Alexandr (0 acț.), Gluhova Tatiana (0 acț.), Gluhov Veaceslav (0 acț.), Criucicova Zinaida (0 acț.), Yașina Vera (0 acț.), Yașin Iurii (0 acț.), Gluhov Pavel (0 acț.), Cramarencu Olga (0 acț.), Cramarencu Maria (0 acț.), Cramarencu Galina (0 acț.), Novicova Tatiana (0 acț.), Novicov Dmitrii (0 acț.), Novicova Anna (0 acț.), Chetruș Petru (0 acț.), Chetruș Vera (0 acț.), Chetruș Olga (0 acț.), Lungu Cristina (0 acț.), Rotari Maria (0 acț.), Lungu Ion (0 acț.), Ermurache Carolina (0 acț.), Bradu Natalia (0 acț.), Vasileva Irina (0 acț.), Bradu Alexandr (0 acț.), Goraș Nicolai (0 acț.), Telcova Sofia (0 acț.), Telcov Alexandr (0 acț.), Goraș Natalia (0 acț.), Goraș Eugenia (0 acț.), Goraș Andrei (0 acț.), Goraș Iuliana (0 acț.), Cojocaru Ina (0 acț.), Friptuleac Serghei (0 acț.), Friptuleac Ana (0 acț.), Friptuleac Alexandru (0 acț.), Rovenco Anastasia (0 acț.), Cerneavscia Anastasia (0 acț.), Matusari Ghenadie (0 acț.), Matusari Iuliana (0 acț.), Matusari Dumitru (0 acț.), Matusari Arsenie (0 acț.), Cerneavschii Oleg (0 acț.), Matusari Ana (0 acț.), Luchin Veaceslav (0 acț.), Zakernicinaia Larisa (0 acț.), Șmilenco Xenia (0 acț.), Ceban Elena (0 acț.), Ceban Ecaterina (0 acț.), Ceban Alexandr (0 acț.), Ceban Anastasia (0 acț.), Ivașenco Irina-prim vice-director (4 acț., 0,0001%), Ivașenco Constantin (0 acț.), Babaian Arsenii (0 acț.), Babaian Ghennadii (0 acț.), Babaian Tatiana (0 acț.), Babaian Suren (0 acț.), Placinta Irina (0 acț.), Placinta Ecaterina (0 acț.), Usatii Serghei (0 acț.), Sahnenco Nicolai (0 acț.), Sahnenco Alexandra (0 acț.), Sahnenco Victor (0 acț.), Placinta Artiom (0 acț.), Bondarev Vladimir (0 acț.), Bacalov Alexandru (0 acț.), Cojocaru Ion (0 acț.)
- Informația privind valorile mobiliare ale emitentului înregistrate în Registrul de stat al valorilor mobiliare la ultima zi a perioadei de gestiune (31 decembrie):**

Tip valori mobiliare	Codul ISIN	Numărul valorilor mobiliare, unități	Valoarea nominală a valorilor mobiliare, lei	Termen de circulație	Numărul valorilor mobiliare	
					Răscumpărate pe parcursul perioadei de gestiune	Achiziționate pe parcursul perioadei de gestiune
Acțiuni ordinare	MD14MACN1002	4373588	5	X	-	-
Acțiuni preferențiale	-	-	-	-	-	-
Obligațiuni	-	-	-	-	-	-

- Capitalul social al emitentului la ultima zi a perioadei de gestiune: 21867940
- Numărul de acționari înregistrați în registru la ultima zi a perioadei de gestiune – 1431
- Lista acționarilor care la ultima zi a perioadei de gestiune dețin 5 și mai mult la sută din acțiunile cu drept de vot plasate ale emitentului.**

Denumirea completă a persoanelor juridice/numele prenumele persoanei fizice, numărul de înregistrare (IDNO)/codul personal al persoanei fizice (IDNP)	Numărul de acțiuni cu drept de vot		Cota deținută în numărul total de acțiuni cu drept de vot ale emitentului,%	
	Preferențiale	Ordinare	Preferențiale	Ordinare
Astwood Internațional Corp. c/f 40041017 Certificat No. 30,326 din 01.07.2003		1090180	-	24,926
Ferrero Business L. L. C. Certificat 186526-93 din 28.11.2003		1093300	-	24,998
Hayberry Limited Certificat No. 4566677 din 18.10.2002		911960	-	20,852
Redwood Capital Limited Certificat №80879 din 08.06.2001		911796	-	20,848

- Lista filialelor și reprezentanțelor emitentului: —
- Informația despre reorganizarea emitentului și a persoanelor afiliate acestuia: Reorganizarea emitentului și a persoanelor afiliate acestuia nu au avut loc
- Informația privind registratorul și auditorul emitentului  
a) Registratorul RI “Registru-Corect” S.A., mun. Chișinău, str. Columna, 87. Licența Seria CNPF nr. 000566 din 10.02.2010, managerul general Marina Bîțca, tel 220793, contract nr. 26/11 din 1.01.2011.  
b) Firma de audit “Audit-Real” S.R.L., mun. Chișinău, bd. Ștefan cel Mare, 200, bir. 229; Licența Seria AMMI Nr. 037883 din 01.02.2012, Administrator Irina Placinta, tel. 755422, contract 23/10/M din 23.10.2012.
- Informații despre obligațiile financiare neonorate: —

### 16. Bilanțul contabil al emitentului la finele perioadei de gestiune

Posturile bilanțului	La finele perioadei de gestiune curente, lei	La finele perioadei de gestiune precedente, lei
Activ		
1. Active pe termen lung		
1.1 Active nemateriale	784 878	947 803
1.2 Active materiale pe termen lung	204 344 518	195 891 466
1.3 Active financiare pe termen lung	70 356 124	63 645 794
1.4 Alte active pe termen lung	724 858	760 586
Total capitolul 1	276 210 378	261 245 649
2. Active curente		
2.1 Stocuri de mărfuri și materiale	42 113 674	47 898 341
2.2 Creanțe pe termen scurt	8 151 293	8 033 509
2.3 Investiții pe termen scurt	1 872 400	677 806
2.4 Mijloace bănești	670 875	321 148

2.5 Alte active curente	2 562 729	2 116 960
Total capitolul 2	55 370 971	59 047 764
Total activ	331 581 349	320 293 413
Pasiv		
3. Capital propriu		
Capital statutar	21 867 941	21 867 941
Capital suplimentar		
Capital nevărsat		( )
Capital retras		( )
Total 3.1 Capital statutar și suplimentar	21 867 941	21 867 941
Rezerve stabilite de legislație		
Rezerve prevăzute de statut	53 398 649	53 398 649
Alte rezerve	145 221 056	128 927 580
Total 3.2 Rezerve	198 619 705	182 326 229
Corecții ale rezultatelor perioadelor precedente	(2 817)	
Profitul nerepartizat (pierdere neacoperită) al anilor precedenți		16 293 476
Profitul net (pierdere) al perioadei de gestiune	(1 276 537)	x
Profit utilizat al perioadei de gestiune		x
Total 3.3 Profit nerepartizat (pierdere neacoperită)	(1 279 354)	16 293 476
Diferențe la reevaluarea activelor pe termen lung		
Subvenții		
Total 3.4 Capital secundar		
Total capitolul 3	219 208 292	220 487 646
4. Datorii pe termen lung – total		
4.1 Datorii financiare pe termen lung	98 963 938	78 873 720
4.2 Datorii pe termen lung calculate		
Total capitolul 4	98 963 938	78 873 720
5. Datorii pe termen scurt		
5.1 Datorii financiare pe termen scurt	313 504	293 224
5.2 Datorii comerciale pe termen scurt	11 129 979	18 065 216
5.3 Datorii pe termen scurt calculate	1 965 636	2 573 607
Total capitolul 5	13 409 119	20 932 047
Total pasiv	331 581 349	320 293 413

### 17. Raportul de profit și pierderi pentru perioada de gestiune

Indicatorii	Perioada de gestiune curentă, lei	Perioada de gestiune precedentă, lei
1. Venitul din vânzări	117 479 639	127 718 838
2. Costul vânzărilor	85 772 871	85 852 038
3. Profitul brut (pierdere globală)	31 706 768	41 866 800
4. Alte venituri operaționale	6 734 210	9 658 141
5. Cheltuieli comerciale	7 018 882	7 693 163
6. Cheltuieli generale și administrative	15 555 850	16 631 294
7. Alte cheltuieli operaționale	13 954 634	16 602 729
8. Rezultatul din activitatea operațională: profit (pierdere)	1 911 612	10 597 755
9. Rezultatul din activitatea de investiții: profit (pierdere)	1 512 180	(677 302)
10. Rezultatul din activitatea financiară: profit (pierdere)	(4 121 113)	6 383 400
11. Rezultatul din activitatea economico-financiară: profit (pierdere)	(697 321)	16 303 853
12. Rezultatul excepțional: profit (pierdere)		2 670
13. Profitul (pierdere) perioadei raportate pînă la impozitare	(697 321)	16 306 523
14. Cheltuieli (economii) privind impozitul pe venit	579 216	10 047
15. Profitul net (pierdere netă)	(1 276 537)	16 296 476

### 18. Informații suplimentare privind profitul societății și utilizarea acestuia:

Indicatorii	Perioada de gestiune curentă, lei	Perioada de gestiune precedentă, lei
1. Direcțiile de utilizare a profitului net pe parcursul perioadei de gestiune:		
a) acoperirea pierderilor din anii precedenți	-	-
b) rezerve stabilite de legislație;	-	-
c) rezerve prevăzute de statut;	-	-
d) alte rezerve;	-	-
e) plata recompenselor membrilor consiliului societății și membrilor comisiei de cenzori;	-	-
f) investirea în vederea dezvoltării producției;	-	16 293 476
g) plata dividendelor;		
• la acțiunile preferențiale	-	-
• la acțiunile ordinare	-	-
h) alte scopuri	-	3 000
2. Activele nete ale emitentului	219 208 292	220 487 646
3. Activele nete ale emitentului în raport la:		
• o obligațiune	-	-
• o acțiune preferențială	-	-
• o acțiune ordinară	50,12	50,41
4. Profitul net la o acțiune ordinară a societății	-	3,73
5. Datoriile la dividendele anilor precedenți	-	-
6. Dividendele anunțate la o acțiune de fiecare clasă a emitentului:		
• intermediare, • anuale.	-	-
7. Valoarea unei acțiuni a societății (cu indicarea sursei de informare)		
• valoarea de piață; • valoarea estimativă	-	-

19. Persoanele care au semnat bilanțul contabil:

**vice-presedintele consiliului**

**Cramarencu V.**

20. Opinia auditorului exprimată în raportul de audit al societății de audit care a efectuat auditul obligatoriu al rapoartelor financiare anuale: după opinia noastră, rapoartele financiare a S.A. “Macon” pentru anul care s-a încheiat la 31.12.2012, sunt pregătite în toate aspectele semnificative în corespundere cu legislația RM.



**Raportul anual al societății pe acțiuni "Lusmecon"**

1. Perioada de gestiune. 2012
2. Denumirea completă și prescurtată a societății pe acțiuni (emitentului).  
Societate pe acțiuni de Lucrări Speciale de construcție "Lusmecon" S.A.
3. Numărul și data înregistrării de stat a emitentului.  
1002600050842 / 11 octombrie 1993
4. Sediul societății, numerele de telefon și fax pentru relații.  
MD 2023 mun. Chișinău str. Uzinelor 205/1,472-492,472-635
5. Principalele genuri de activitate.
  - Lucrări de construcție și proiectare;
  - Lucrări de reparație și construcție;
  - Repararea și deservirea mașinilor și mecanismelor;
  - Asigurarea cu materiale și articole de construcție.
6. Lista persoanelor cu funcții de răspundere ale emitentului.
  - d-na Galina Ghilaș-Președintele Consiliului
  - d-na Viorica Calmiș -Membru Consiliului,
  - d-na Olesea Ghilaș-Membru Consiliului
  - d-ul Nicolae Cazimir - Membru Consiliului, director filiala „Terra-Dac-26”
  - d-ul Vitalie Luca - Membru Consiliului, Jurisconsult
  - d-ul Alexandru Ghilaș - organul executiv - Director general
  - d-nul Ivan Cocerva - Președintele Comisiei de cenzori
  - d-na Valerina Martin - membru comisiei de cenzori
  - d-nul Leonid Vladco - membru comisiei de cenzori
7. Lista insiderilor și a persoanelor afiliate emitentului și mărimea cotelor deținute în capitalul social al emitentului, conform formularului EM-1 din raportul anual al emitentului.
  - d-na Galina Ghilaș-Președintele Consiliului, 75.887%
  - d-na Viorica Calmiș -Membru Consiliului, 0%
  - d-na Olesea Ghilaș-Membru Consiliului, 0%
  - d-ul Nicolae Cazimir - Membru Consiliului, director filiala „Terra-Dac-26”, 0%
  - d-ul Vitalie Luca-Membru Consiliului, Jurisconsult, 0%
  - d-ul Alexandru Ghilaș - organul executiv - Director general, 0%
  - d-nul Ivan Cocerva - Președintele Comisiei de cenzori, 0%
  - d-na Valerina Martin - membru comisiei de cenzori, 0%
  - d-ul Leonid Vladco - membru comisiei de cenzori, 0%

Persoane afiliate: Anatol Ghilaș - 0%, Alexandru Ghilaș - 0%, Cazimir Aliona - 0%, Cocerva Ludmila - 0%, Cocerva Igori - 0%, Calmiș Vitalie - 0%, Calmiș Gheorghe - 0%, Luca Stella-0%

**8. Informația privind valorile mobiliare ale emitentului înregistrate în Registrul de stat al valorilor mobiliare la ultima zi a perioadei de gestiune (31 decembrie).**

Tip valori mobiliare	Codul ISIN	Numărul valorilor mobiliare, unități	Valoarea nominală a valorilor mobiliare, lei	Termen de circulație	Numărul valorilor mobiliare	Răscumpărate pe parcursul perioadei de gestiune	Achiziționate pe parcursul perioadei de gestiune
Acțiuni ordinare	MD14LUSM1002	261164	50	X	-	-	-
Acțiuni preferențiale	-	-	-	-	-	-	-
Obligațiuni	-	-	-	-	-	-	-

9. Capitalul social al emitentului la ultima zi a perioadei de gestiune. 13058231
10. Numarul de acționari înregistrați în registru la ultima zi a perioadei de gestiune 988
11. **Lista acționarilor care la ultima zi a perioadei de gestiune dețin 5 și mai mult la sută din acțiunile cu drept de vot plasate ale emitentului.**

Denumirea completă a persoanelor juridice/numele prenumele persoanei fizice, numărul de înregistrare (IDNO)/codul personal al persoanei fizice (IDNP)	Numărul de acțiuni cu drept de vot		Cota deținută în numărul total de acțiuni cu drept de vot ale emitentului,%	
	Preferențiale	Ordinare	Preferențiale	Ordinare
Ghilaș Galina / 0960504012171	-	198190	-	75.887

12. Lista filialelor și reprezentanțelor emitentului: Dismecon-7, Terra-Dac-26, Asbet
13. Informația despre reorganizarea emitentului și a persoanelor afiliate acestuia. Nu sunt
14. Informația privind registratorul și auditorul emitentului
  - a) Registratorul "Depozitarul Central" S.A., adresa juridică: mun. Chișinău str. Vasile Alecsandri 119a, contract nr. 17 din 01.08.2011, licența nr. Seria CNPF, nr. 00582 valabilă până la 27.05.2016 telefon de contact: 809-800,
  - b) Auditorul Societatea "AUDIT -98" SRL Mun. Chișinău str. 31 August 62.2, Ghenadie Negara t. 22 28 45 Nr. 05 din 29 mai 2008
15. Informații despre obligațiile financiare neonorate: —.

**16. Bilanțul contabil al emitentului la finele perioadei de gestiune**

Posturile bilanțului	La finele perioadei de gestiune curente, lei	La finele perioadei de gestiune precedente, lei
<b>Activ</b>		
1. Active pe termen lung		
1.1 Active nemateriale	65872	82466
1.2 Active materiale pe termen lung	31438892	28889210
1.3 Active financiare pe termen lung	3422580	209580
1.4 Alte active pe termen lung	-	-
Total capitolul 1	31847344	29181256
2. Active curente		
2.1 Stocuri de mărfuri și materiale	43730772	8328631
2.2 Creanțe pe termen scurt	14331486	11494915
2.3 Investiții pe termen scurt	-	-
2.4 Mijloace bănești	3829463	1408824
2.5 Alte active curente	889055	1073813
Total capitolul 2	62780776	22306183
Total activ	94628120	51487439
<b>Pasiv</b>		
3. Capital propriu		
Capital statutar	13058231	13058231

Capital suplimentar	-	-
Capital nevărsat	(-)	(-)
Capital retras	(-)	(-)
Total 3.1 Capital statutar și suplimentar	13058231	13058231
Rezerve stabilite de legislație	2043826	2043826
Rezerve prevăzute de statut	10521812	15650316
Alte rezerve	-	-
Total 3.2 Rezerve	12565638	17694142
Corecții ale rezultatelor perioadelor precedente	-	-
Profitul nerepartizat (pierdere neacoperită) al anilor precedenți	-	(5101620)
Profitul net (pierdere) al perioadei de gestiune	5242692	
Profit utilizat al perioadei de gestiune		
Total 3.3 Profit nerepartizat (pierdere neacoperită)	5242692	(5101620)
Diferențe la reevaluarea activelor pe termen lung	-	-
Subvenții	-	-
Total 3.4 Capital secundar	-	-
Total capitolul 3	30866561	25650753
4. Datorii pe termen lung - total		
4.1 Datorii financiare pe termen lung	24999538	13916495
4.2 Datorii pe termen lung calculate	30312	181886
Total capitolul 4	25029850	14098381
5. Datorii pe termen scurt		
5.1 Datorii financiare pe termen scurt	-	-
5.2 Datorii comerciale pe termen scurt	31351039	8785177
5.3 Datorii pe termen scurt calculate	7380670	2953128
Total capitolul 5	38731709	11738305
Total pasiv	94628120	51487439

**17. Raportul de profit și pierderi pentru perioada de gestiune**

Indicatorii	Perioada de gestiune curentă, lei	Perioada de gestiune precedentă, lei
1. Venitul din vânzări	154497528	62645952
2. Costul vânzărilor	127479222	46914170
3. Profitul brut (pierdere globală)	27018306	15731782
4. Alte venituri operaționale	2752635	3321578
5. Cheltuieli comerciale	-	-
6. Cheltuieli generale și administrative	10649218	9815402
7. Alte cheltuieli operaționale	13682795	15150377
8. Rezultatul din activitatea operațională: profit (pierdere)	5438928	(5912419)
9. Rezultatul din activitatea de investiții: profit (pierdere)	89068	1152365
10. Rezultatul din activitatea financiară: profit (pierdere)	177529	(341566)
11. Rezultatul din activitatea economico-financiară: profit (pierdere)	5705525	(51011620)
12. Rezultatul excepțional: profit (pierdere)	-	-
13. Profitul (pierdere) perioadei raportate până la impozitare	5705525	(5101620)
14. Cheltuieli (economii) privind impozitul pe venit	-	-
15. Profitul net (pierdere netă)	5242692	(5101620)

**18. Informații suplimentare privind profitul societății și utilizarea acestuia:**

Indicatorii	Perioada de gestiune curentă, lei	Perioada de gestiune precedentă, lei
1. Direcțiile de utilizare a profitului net pe parcursul perioadei de gestiune:		
a) acoperirea pierderilor din anii precedenți	5114326	658548
b) rezerve stabilite de legislație;	2043826	2043826
c) rezerve prevăzute de statut;	10521812	15650316
d) alte rezerve;	-	-
e) plata recompenselor membrilor consiliului societății și membrilor comisiei de cenzori;	774000	774000
f) investirea în vederea dezvoltării producției;	-	-
g) plata dividendelor;		
• la acțiunile preferențiale	-	-
• la acțiunile ordinare	0	0
h) alte scopuri	0	0
2. Activele nete ale emitentului	30866561	25650753
3. Activele nete ale emitentului în raport la:		
• o obligațiune	-	-
• o acțiune preferențială	-	-
• o acțiune ordinară	118.18	98,22
4. Profitul net la o acțiune ordinară a societății	20.07	-22,6
5. Datoriile la dividendele anilor precedenți	0	0
6. Dividendele anunțate la o acțiune de fiecare clasă a emitentului:		
• intermediare,	0	0
• anuale.	0	0
7. Valoarea unei acțiuni a societății (cu indicarea sursei de informare)		
• valoarea de piață		
• valoarea estimativă		

19. Persoanele care au semnat bilanțul contabil:

**Director general**  
**Contabil șef**

**Alexandru Ghilaș**  
**Viorica Calmiș**

20. Opinia auditorului exprimată în raportul de audit al societății de audit care a efectuat auditul obligatoriu al rapoartelor financiare anuale:

Rapoartele financiare oferă o imagine veridică și completă despre situația financiară a S.A. „Lusmecon” la 31.12.2012 și corespund prevederilor Legii contabilității nr. 113-XVI din 27.04.2007 și Standardelor Naționale de contabilitate, codului fiscal al Republicii Moldova.

### Raportul anual al societății pe acțiuni SA „Automobilistul”

1. Perioada de gestiune: \_\_2012.
2. Societatea pe acțiuni „Automobilistul”-SA „Automobilistul”.
3. MD0002065 din 21.07.1995 c/f 1003606002529
4. Orhei s. Pelivan Tel/fax 0 235 68 2 86
5. Transportul rutier de marfuri..
6. Presedintele. CS-Nicolae Rotaru, membrii CS-Badan Ion, Rotaru Valerii, Savitchi Diana, Velcinski Iurie.
7. Directorul SA-Dumitru Rotaru, Presedintele comisiei de cenzori-Viorica Rosca, membrii CS-Pirlog Vitalie, Cambur Maria. Rotaru Tatiana, Rotaru Natalia, Rotaru Pavel, Rotaru Lidia, Rotaru Andrei, Tibirna Laura, Tibirna Valentin, Savitchi Ion, Badan Angela, Pirlog Margarita, Pirlog Andrian, Velcinski Elena, Velcinski Alexei, Cambur Dumitru, Cambur Alexandru, Rosca Andrian, Anghel Vladimir, Anghel Eugenia.
8. **Informația privind valorile mobiliare ale emitentului înregistrate în Registrul de stat al valorilor mobiliare la ultima zi a perioadei de gestiune (31 decembrie):**

Tip valori mobiliare	Codul ISIN	Numărul valorilor mobiliare, unități	Valoarea nominală a valorilor mobiliare, lei	Termen de circulație	Numărul valorilor mobiliare Răscumpărate pe parcursul perioadei de gestiune	Achiziționate pe parcursul perioadei de gestiune
Acțiuni ordinare	MD14MOB11004	117044	10	X	-	-

9. Capitalul social al emitentului la ultima zi a perioadei de gestiune: 1170444\_\_.
10. Numărul de acționari înregistrați în registru la ultima zi a perioadei de gestiune: \_101\_
11. **Lista acționarilor care la ultima zi a perioadei de gestiune dețin 5 și mai mult la sută din acțiunile cu drept de vot plasate ale emitentului:**

Denumirea completă a persoanelor juridice/numele prenumele persoanei fizice, numărul de înregistrare (IDNO)/codul personal al persoanei fizice (IDNP)	Numărul de acțiuni cu drept de vot		Cota deținută în numărul total de acțiuni cu drept de vot ale emitentului,%	
	Preferențiale	Ordinare	Preferențiale	Ordinare
Rotaru Dumitru		18525		15,82
Rotaru Nicolae		28963		24,74
Rotaru Valerii		29000		24,77
Savitchi Diana		12000		10,25

14. Informația privind registratorul și auditorul emitentului:
  - a) Registratorul: Compania "Registru" SA Chisinau str. Sciusev 47 Olesea Domentii tel. 022541942 contr. nr. R-101/263 din 02.01.2010.

### 16. Bilanțul contabil al emitentului la finele perioadei de gestiune:

Posturile bilanțului	La finele perioadei de gestiune curente, lei	La finele perioadei de gestiune precedente, lei
<b>ACTIV</b>		
1. Active pe termen lung		
1.1 Active nemateriale	4000	0
1.2 Active materiale pe termen lung	1548170	1668166
Total capitolul 1	1552170	1668166
2. Active curente		
2.1 Stocuri de mărfuri și materiale	24783	96423
2.2 Creanțe pe termen scurt	659676	513591
2.4 Mijloace bănești	101094	2826
2.5 Alte active curente	99831	131136
Total capitolul 2	885384	743976
Total activ	2437554	2412142
<b>PASIV</b>		
3. Capital propriu		
Capital statutar	1170444	1170444
Total 3.1 Capital statutar și suplimentar	1170444	1170444
Profitul nerepartizat (pierdere neacoperită) al anilor precedenți	93117	93117
Profitul net (pierdere) al perioadei de gestiune	115341	X
Total 3.3 Profit nerepartizat (pierdere neacoperită)	208458	93117
Total capitolul 3	1378902	1263561
4. Datorii pe termen lung – total		
4.1 Datorii financiare pe termen lung	628527	797527
Total capitolul 4	628527	797527
5. Datorii pe termen scurt		
5.2 Datorii comerciale pe termen scurt	114327	136436
5.3 Datorii pe termen scurt calculate	315798	214618
Total capitolul 5	430125	351054
Total pasiv	2437554	2412142

### 17. Raportul de profit și pierderi pentru perioada de gestiune:

Indicatorii	Perioada de gestiune curentă, lei	Perioada de gestiune precedentă, lei
1. Venitul din vânzări	1402936	2105109
2. Costul vânzărilor	785530	1517781
3. Profitul brut (pierdere globală)	617406	587328
4. Alte venituri operaționale	12342	8392
5. Cheltuieli comerciale	22597	28662
6. Cheltuieli generale și administrative	260924	366629
7. Alte cheltuieli operaționale	230886	221237
8. Rezultatul din activitatea operațională: profit (pierdere)	115341	(20808)
9. Rezultatul din activitatea de investiții: profit (pierdere)	0	8333
11. Rezultatul din activitatea economico-financiară: profit (pierdere)	115341	(12475)
13. Profitul (pierdere) perioadei raportate până la impozitare	115341	(12475)
15. Profitul net (pierdere netă)	115341	(12475)

### 18. Informații suplimentare privind profitul societății și utilizarea acestuia:

Indicatorii	Perioada de gestiune curentă, lei	Perioada de gestiune precedentă, lei
2. Activele nete ale emitentului	1378902	1263561
3. Activele nete ale emitentului în raport la:		
- o acțiune ordinară	11.78	10.80
4. Profitul net la o acțiune ordinară a societății	0.98	0
5. Datoriile la dividendele anilor precedenți	23882	23882

19. Persoanele care au semnat bilanțul contabil:

Director  
Contabil

D. Rotaru  
A. Gotov

### Raportul anual al societății pe acțiuni "FERTILITATE-BAS"

1. Perioada de gestiune. a. 2012
2. Denumirea completă și prescurtată a societății pe acțiuni (emitentului). Societatea pe acțiuni "FERTILITATE-BAS"
3. Numărul și data înregistrării de stat a emitentului. IDNO 1003606150682 din 20.04.1995
4. Sediul societății, numerele de telefon și fax pentru relații. s. Ratuș, r-I Telenești
5. Principalele genuri de activitate. A01401-Alte servicii în creșterea producției agricole/70200-Inchirierea bun/mat proprii.
6. **Lista persoanelor cu funcții de răspundere ale emitentului.**

Denumirea completă a persoanei juridice / numele, prenumele persoanei fizice	Funcția deținută în organele de conducere ale emitentului	Acțiunile cu drept de vot deținute la finele perioadei de gestiune	
		unități	Cota parte,%
a) Membrii Consiliului societății			
1 Cebotari Iurie		-	-
2 Singerean Viorica		-	-
3 Manoli Valentina		-	-
4 Cociorvă Nina		-	-
5 BejenaruViorica		-	-
b) Membrii organului executiv**			
1 Singerean Valeriu-	director	-	-
c) Membrii Comisiei de cenzori **			
1 Băleanu Lidia		-	-
2 Băleanu Valentina		-	-
3 Vîrtosu Maria		-	-

7. **Lista insiderilor și a persoanelor afiliate emitentului și mărimea cotelor deținute în capitalul social al emitentului, conform formularului EM-1 din raportul anual al emitentului.**

Denumirea completă a persoanei juridice	Numărul de acțiuni, unități	Cota parte a acțiunilor deținute în numărul total de acțiuni cu drept de vot,%
1 GȚ V. COCIORVĂ	75580	42,651
2 SRL VC-SATURN-13	57862	32,652

8. **Informația privind valorile mobiliare ale emitentului înregistrate în Registrul de stat al valorilor mobiliare la ultima zi a perioadei de gestiune (31 decembrie).**

Tip valori mobiliare	Codul ISIN	Numărul valorilor mobiliare, unități	Valoarea nominală a valorilor mobiliare, lei	Termen de circulație	Numărul valorilor mobiliare Răscumpărate pe parcursul perioadei de gestiune	Achiziționate pe parcursul perioadei de gestiune
Acțiuni ordinare	MD 14AFRI1009	177206	10	X	-	-

9. Capitalul social al emitentului la ultima zi a perioadei de gestiune. – 1772060
10. Numărul de acționari înregistrați în registru la ultima zi a perioadei de gestiune – 180
11. **Lista acționarilor care la ultima zi a perioadei de gestiune dețin 5 și mai mult la sută din acțiunile cu drept de vot plasate ale emitentului.**

Denumirea completă a persoanelor juridice/numele prenumele persoanei fizice, numărul de înregistrare (IDNO)/codul personal al persoanei fizice (IDNP)	Numărul de acțiuni cu drept de vot		Cota deținută în numărul total de acțiuni cu drept de vot ale emitentului,%	
	Preferențiale	Ordinare	Preferențiale	Ordinare
GȚ COCIORVĂ VLADIMIR C/F 21131748	-	75580	-	42,651
SRL VC- SATURN -13, C/ 1003606004198	-	57862	-	32,652
NACU Galina Gheorghe, IDNP 0971607253664		11820	-	6,670

12. Lista filialelor și reprezentanțelor emitentului. (persoane afiliate la compartimentul dat lipsesc)
13. Informația despre reorganizarea emitentului și a persoanelor afiliate acestuia. (persoane afiliate la compartimentul dat lipsesc)
14. Informația privind registratorul și auditorul emitentului
  - a) Registratorul \_COMPANIA "REGISTRU" S.A. or. or Chișinău str. Șciusev 47 tel 271-77c/ f1002600003, licența nr. 000083 din 13.01.2010 conducator Domentii Olesea,
  - b) Auditorul-
15. Informații despre obligațiile financiare neonorate. (informația lipsește)

### 16. Bilanțul contabil al emitentului la finele perioadei de gestiune

Posturile bilanțului	La finele perioadei de gestiune curente, lei	La finele perioadei de gestiune precedente, lei
<b>Activ</b>		
1. Active pe termen lung		
1.1 Active nemateriale		
1.2 Active materiale pe termen lung	1752094	1097836
1.3 Active financiare pe termen lung	116983	116983
1.4 Alte active pe termen lung		
Total capitolul 1	1869077	1214819
2. Active curente		
2.1 Stocuri de mărfuri și materiale	58934	58934
2.2 Creanțe pe termen scurt	1266	1429
2.3 Investiții pe termen scurt		



2.4 Mijloace bănești	411	841
2.5 Alte active curente		
Total capitolul 2	60611	61204
Total activ	1929688	1276023
Pasiv		
3. Capital propriu		
Capital statutar	1772060	1772060
Capital suplimentar		
Capital nevărsat	()	()
Capital retras	()	()
Total 3.1 Capital statutar și suplimentar	1772060	1772060
Rezerve stabilite de legislație		
Rezerve prevăzute de statut	187	187
Alte rezerve	1315507	1315507
Total 3.2 Rezerve	1315694	1315694
Corecții ale rezultatelor perioadelor precedente		
Profitul nerepartizat (pierdere neacoperită) al anilor precedenți	(591285)	(593021)
Profitul net (pierdere) al perioadei de gestiune	(786)	1736
Profit utilizat al perioadei de gestiune	()	()
Total 3.3 Profit nerepartizat (pierdere neacoperită)	(592071)	(591285)
Diferențe la reevaluarea activelor pe termen lung	(1360102)	(1360102)
Subvenții	537694	
Total 3.4 Capital secundar	(822408)	(1360102)
Total capitolul 3	1673275	1136367
4. Datorii pe termen lung – total		
4.1 Datorii financiare pe termen lung		
4.2 Datorii pe termen lung calculate		
Total capitolul 4		
5. Datorii pe termen scurt		
5.1 Datorii financiare pe termen scurt	75103	75103
5.2 Datorii comerciale pe termen scurt	137676	21853
5.3 Datorii pe termen scurt calculate	43634	42700
Total capitolul 5	256413	139656
Total pasiv	1929688	1276023

**17. Raportul de profit și pierderi pentru perioada de gestiune**

Indicatorii	Perioada de gestiune curentă, lei	Perioada de gestiune precedentă, lei
1. Venitul din vânzări		
2. Costul vânzărilor		
3. Profitul brut (pierdere globală)		
4. Alte venituri operaționale	98635	68070
5. Cheltuieli comerciale		
6. Cheltuieli generale și administrative	94526	36439
7. Alte cheltuieli operaționale	1936	29895
8. Rezultatul din activitatea operațională: profit (pierdere)	2173	1736
9. Rezultatul din activitatea de investiții: profit (pierdere)		
10. Rezultatul din activitatea financiară: profit (pierdere)		
11. Rezultatul din activitatea economico-financiară: profit (pierdere)	2173	1736
12. Rezultatul excepțional: profit (pierdere)		
13. Profitul (pierdere) perioadei raportate pînă la impozitare	2173	1736
14. Cheltuieli (economie) privind impozitul pe venit	2959	
15. Profitul net (pierdere netă)	(786)	1736

**18. Informații suplimentare privind profitul societății și utilizarea acestuia:**

Indicatorii	Perioada de gestiune curentă, lei	Perioada de gestiune precedentă, lei
1. Direcțiile de utilizare a profitului net pe parcursul perioadei de gestiune:		
a) acoperirea pierderilor din anii precedenți		1736
b) rezerve stabilite de legislație;		
c) rezerve prevăzute de statut;		
d) alte rezerve;		
e) plata recompenselor membrilor consiliului societății și membrilor comisiei de cenzori;		
f) investirea în vederea dezvoltării producției;		
g) plata dividendelor;		
• la acțiunile preferențiale		
• la acțiunile ordinare		
h) alte scopuri		
2. Activele nete ale emitentului	1673275	1136367
3. Activele nete ale emitentului în raport la:		
• o obligațiune		
• o acțiune preferențială	9.44	6.41
• o acțiune ordinară		
4. Profitul net la o acțiune ordinară a societății		0.01
5. Datoriile la dividendele anilor precedenți		
6. Dividendele anunțate la o acțiune de fiecare clasă a emitentului:		
• intermediare,		
• anuale.		
7. Valoarea unei acțiuni a societății (cu indicarea sursei de informare)		
• valoarea de piață		
• valoarea estimativă		

19. Persoanele care au semnat bilanțul contabil.

**Director**

**Singorean Valeriu**

20. Opinia auditorului exprimată în raportul de audit al societății de audit care a efectuat auditul obligatoriu al rapoartelor financiare anuale.

**Darea de seamă rezumativă anuală a societății pe acțiuni „Victoria” SA din Edineț pentru anul 2012**

- Întreprinderea piscicolă „Victoria” SA
- Numărul și data înregistrării de stat a emitentului: nr. 1003604012179 din 06.07.1995
- Sediul societății, numerele de telefon și fax pentru relații: Edineț, V. Roșca, 215
- Principalele genuri de activitate: Piscicultura
- Persoanele cu funcții de răspundere ale societății:  
Directorul Stingaci Victor
- Persoanele care dețin, individual sau împreună cu persoanele afiliate, cel puțin 50% plus o acțiune din volumul total al acțiunilor cu drept de vot ale emitentului:  
SRL „Raipalai-Avicola”
- Capitalul social al emitentului – 1278520 lei

Tipul acțiunilor plasate	Numărul (unități)	Valoarea nominală (fixată) a unei acțiuni (lei)	Cota în capitalul social, %	Descrierea succintă a acțiunilor, inclusiv dreptul la vot, dividende, valoarea lor de lichidare
Ordinare	115626	10	90,44	
Preferențiale (în profitul claselor)	12226	10	9,56	
Total	127852	10	100	

**12. Lista persoanelor înregistrate în registru care dețin 5 și mai mult la sută din acțiunile cu drept de vot ale emitentului**

Denumirea completă a persoanelor juridice/numele prenumele persoanei fizice, numărul de înregistrare (IDNO)/codul personal al persoanei fizice (IDNP)	Numărul de acțiuni cu drept de vot		Cota deținută în numărul total de acțiuni cu drept de vot ale emitentului, %	
	Preferențiale	Ordinare	Preferențiale	Ordinare
Botizatu Ion	-	12482	-	9,76

- Lista întreprinderilor în care emitentul deține 25 și mai mult la sută din acțiunile (cotele-părți) cu drept de vot: SRL „Raipalai-Avicola” - 80,67
- Lista filialelor și reprezentanțelor emitentului. -
- Informații vizînd persoana împuternicită cu ținerea registrului deținătorilor valorilor mobiliare ale emitentului: denumirea completă, sediul, numărul licenței și termenul de valabilitate a acesteia, numărul și data încheierii contractului, numărul telefonului de contact.  
Registratorul independent „Grupa Financiară” SA. Mun. Chișinău str. Armenească, 55, licența 000080. Tel. 27-37-13
- Informații despre evenimentele, ce au influențat sau pot influența esențial starea financiară a emitentului (reorganizarea emitentului și a persoanelor afiliate ale acestuia; cazurile de achiziționare sau răscumpărare a acțiunilor; efectuarea tranzacțiilor de proporții (cu indicarea deciziilor organelor de conducere privind efectuarea lor), ofertelor tender; dividendele/dobînzile anunțate; lansarea noilor tipuri de producție; ieșirea pe noile piețe de desfacere etc.). -

**13. Bilanțul contabil:**

Posturile bilanțului	La finele perioadei de gestiunii curente, (lei)	La finele anului de gestiune precedent, (lei)
Activ		
Active materiale pe termen lung	809489	809489
Stocuri de mărfuri și materiale	1475173	1495229
Creanțe pe termen scurt	115979	170072
Mijloace bănești	10133	15558
Alte active curente	3468	3200
Bilanț	2416217	2512159
Pasiv		
Capital statutar și suplimentar	1278520	1278520
Profit nerepartizat (pierdere neacoperită)	(1457882)	(1457882)
Profit net (pierdere) al anului de gestiune	(335373)	
Datorii pe termen lung calculate		
Datorii pe termen scurt calculate	2930952	2691521
Bilanț	2416217	2512159

**18. Darea de seamă rezumativă privind rezultatele financiare la data raportată:**

Indicatorii	Perioada raportată	Anul precedent
1. Vânzări nete	781537	325869
2. Costul vânzărilor	645559	1202761
3. Profitul brut (pierdere globală)	135978	-876892
4. Alte venituri operaționale	233561	243289
5. Cheltuieli comerciale	100470	65899
6. Cheltuieli generale și administrative	548778	344082
7. Alte cheltuieli operaționale	55664	45520
8. Rezultatul din activitatea operațională profit (pierdere)	(335373)	(1089104)
9. Rezultatul din activitatea de investiții: profit (pierdere)		
10. Rezultatul din activitatea financiară: profit (pierdere)		77651
11. Rezultatul din activitatea economico-financiară: profit (pierdere)	(335373)	(1011443)
12. Rezultatul excepțional: profit(pierdere)		
13. Profitul (pierdere) perioadei raportate pînă la impozitare	(335373)	(1011443)
14. Cheltuieli (economie) privind impozitul pe venit		
15. Profitul net (pierdere netă)	(335373)	(1011443)
22. Prețul de piață al unei acțiuni a societății (cu indicarea sursei de informare)	10	10
23. Numărul de acționari	139	139

**Directorul Contabil sef**

**Victor Stîngaci  
Nina Zagorcea**

## Годовой отчет АО НИИ «RIF-ACVAAPARAT»

- Отчетный период – 2012 год
- Полное и сокращенное наименование акционерного общества (эмитента)  
Акционерное общество Научно-исследовательский институт «RIF-ACVAAPARAT»,  
АО НИИ «RIF-ACVAAPARAT».
- Номер и дата государственной регистрации: №1002602000519 от 11 сентября 1996 года.
- Местонахождение общества, номера телефона и факса для контакта:  
мун. Бэлць, ул. Дечебал, 9, тел. (231) 2-04-72, (231) 2-11-47, факс (231) 2-64-41.
- Основные виды деятельности:  
Фундаментальные и прикладные исследования и опытно-конструкторские разработки в области морского навигационного приборостроения, гидроакустических приборов и систем.
- Список должностных лиц общества:  
Рэулец Ион – председатель Совета общества  
Тулбуре Зоя – член Совета общества  
Андриевски Андриан – член Совета общества  
Богорад Владимир – директор АО НИИ «RIF-ACVAAPARAT»  
Мардарь Сергей – Председатель ревизионной комиссии  
Кара Майя – член ревизионной комиссии  
Чебан Марианна – член ревизионной комиссии  
Дудников Станислав – заместитель директора АО НИИ «RIF-ACVAAPARAT»  
Молодчая Елеонора – главный бухгалтер АО НИИ «RIF-ACVAAPARAT».
- Список инсайдеров и аффилированных лиц эмитента и величины принадлежащих им долей в уставном капитале эмитента:  
Real-Registr мун. Бэлць (0; 0%), Рэулец Александра (0; 0%), Андриевски Светлана (0; 0%), Андриевски Степан (0; 0%), Андриевски Виктория (0; 0%), Кара Вячеслав (0; 0%), Кара Мариана (0; 0%), Тулбуре Вера (0; 0%), Тулбуре Штефан (0; 0%), Дудникова Нина (0; 0%), Дудников Вадим (0; 0%), Дудников Андрей (0; 0%), Молодчий Александр (0; 0%), Швец Каролина (0; 0%), Збанкз Анатолий (0; 0%), Маслянкина Людмила (0; 0%), Роговская Марина (0; 0%).  
Агентство публичной собственности РМ – мун. Кишинев – 356896 простых акций, 92,908%.
- Информация о ценных бумагах эмитента, зарегистрированных в Государственном реестре ценных бумаг, на последний день отчетного периода (31 декабря).**

Тип ценных бумаг	Код ISIN	Количество ценных бумаг, единицы	Номинальная стоимость ценных бумаг, лей	Срок обращения	Количество ценных бумаг	
					выкупленных на протяжении отчетного периода	приобретенных на протяжении отчетного периода
Простые акции	MD14RIFA1001	384139	5	X	–	–
Привилег. акции	–	–	–	–	–	–
Облигации	–	–	–	–	–	–

- Уставный капитал эмитента на последний день отчетного периода – 1920695 леев
- Количество акционеров, зарегистрированных на последний день отчетного периода – 4.
- Список акционеров, которые на последний день отчетного периода владеют 5 и более процентов размещенных голосующих акций эмитента.**

Полное наименование юридических лиц / фамилия, имя физического лица, регистрационный номер (IDNO)/персональный код физического лица (IDNP)	Количество голосующих акций		Доля в общем количестве голосующих акций эмитента, %	
	Привилег.	Простые	Привилег.	Простые
Агентство публичной собственности РМ (IDNO 1006601001090), м. Кишинэу, ПВНС, 1	-	356896	-	92,908
Гогу Игорь, (IDNO 0962407055352) м. Кишинэу бул. Куза Водэ, 45, кв. 13	-	27121	-	7,06

- Список филиалов и представительств эмитента – не имеется.
- Информация о реорганизации эмитента и его аффилированных лицах – не проводилась.
- Информация о регистраторе и аудитор эмитента:**  
Регистратор: АО «Real-Registr»; Мун. Бэлць, ул. Киевская, 122; Анатолий Октавианович (231) 2-82-33; №15/1 – 25/3 от 01.08.2007  
“Аудитор SOVIRINA-AUDIT” SRL; Мун. Кишинэу, ул. П. Рареш, 36, оф. 145; Захарченко Ирина Ивановна; (22) 602-381,602-375; №21/12 от 23.05.12 г.
- Информация о невыплаченных финансовых обязательствах: Не имеется

## 16. Бухгалтерский баланс эмитента на конец отчетного периода.

Статьи баланса	На конец текущего отчетного периода, леев	На конец предыдущего отчетного периода, леев
<b>Актив</b>		
1. Долгосрочные активы	-	-
1.1 Нематериальные активы	-	-
1.2 Долгосрочные материальные активы	9663183	8337243
1.3 Долгосрочные финансовые активы	22100	22100
1.4 Прочие долгосрочные активы	-	-
Итого по разделу 1	9685283	8353343
2. Текущие активы		
2.1 Товарно-материальные запасы	7495540	11081166
2.2 Краткосрочная дебиторская задолженность	10718609	4981342
2.3 Краткосрочные инвестиции	3000000	-
2.4 Денежные средства	2989842	276518
2.5 Прочие текущие активы	34701	9541
Итого по разделу 2	24238692	16348567
Всего актив	33923975	24707910
<b>Пассив</b>		
3. Собственный капитал		
Уставный капитал	1920695	1920695
Добавочный капитал	-	-
Неоплаченный капитал	0	0
Изъятый капитал	0	0
Итого 3.1 Уставной и добавочный капитал	1920695	1920695
Резервы, установленные законодательством	326887	326887
Резервы, предусмотренные уставом	4066086	4066086

Прочие резервы	11138352	11358952
Итого 3.2 Резервы	15531325	15751925
Поправки результатов предыдущих периодов	-	-
Нераспределенная прибыль (непокрытый убыток)	150842	479951
Чистая прибыль (убыток) отчетного периода	14123194	-
Использованная прибыль отчетного периода	0	-
Итого 3.3 Нераспределенная прибыль (непокрытый убыток)	14274036	479951
Разницы от переоценки долгосрочных активов	130211	130211
Субсидии	-	-
Итого 3.4 Неосновной капитал	130211	130211
Итого по разделу 3	31856267	18282782
4. Долгосрочные обязательства – всего	909087	-
4.1 Долгосрочные финансовые обязательства	-	-
4.2 Долгосрочные начисленные обязательства	909087	-
Итого по разделу 4	909087	-
5. Краткосрочные обязательства		
5.1 Краткосрочные финансовые обязательства	-	-
5.2 Краткосрочные коммерческие обязательства	947515	6419169
5.3 Краткосрочные начисленные обязательства	211106	5959
Итого по разделу 5	1158621	6425128
Всего пассив	33923975	24707910

## 17. Информация о прибыли и убытках за отчетный период:

Показатели	Текущий отчетный период, леев	Предыдущий отчетный период, леев
1. Доход от продаж	51264032	19397220
2. Себестоимость продаж	27560450	14724803
3. Валовая прибыль (валовый убыток)	23703552	4672417
4. Прочие операционные доходы	86394	169648
5. Торговые расходы	604733	372477
6. Общие и административные расходы	5830444	4329503
7. Прочие операционные расходы	931603	11771
8. Результат от операционной деятельности: прибыль (убыток)	16423166	128314
9. Результат от инвестиционной деятельности: прибыль (убыток)	186885	10685
10. Результат от финансовой деятельности: прибыль (убыток)	(424966)	340952
11. Результат от финансово-экономической деятельности: прибыль (убыток)	16185085	479951
12. Чрезвычайный результат: прибыль (убыток)	-	-
13. Прибыль (убыток) отчетного периода до налогообложения	16185085	479951
14. Расходы (экономия) на подоходный налог	2061891	-
15. Чистая прибыль (чистый убыток)	14123194	479951

## 18. Дополнительная информация о прибыли общества и его использовании

Показатели	Текущий отчетный период, лей	Предыдущий отчетный период, лей
1. Направления использования чистой прибыли на протяжении предыдущего отчетного года:		
a) покрытие убытков прошлых лет;	-	-
b) резервы, установленные законодательством;	326887	326887
c) резервы, предусмотренные уставом;	4066086	4066086
d) прочие резервы;	11138352	11358952
e) плата вознаграждения членам совета общества и членам ревизионной комиссии;	23997,55	10175,25
f) инвестирование в целях развития производства;	143985,30	91577,25
g) выплата дивидендов:		
• по привилегированным акциям	-	-
• по простым акциям	311968,15	101752,00
h) иные цели	-	-
2 Чистые активы эмитента	31856267	18282782
3 Чистые активы эмитента по отношению к:		
• одной облигации	-	-
• одной привилегированной акции	-	-
• одной простой акции	82,93	47,6
4 Чистая прибыль на одну простую акцию общества	36,77	1,25
5 Обязательства по дивидендам прошлых лет	2,89	1,8
6 Объявленные дивиденды на одну акцию каждого класса эмитента:		
• промежуточные	-	-
• годовые	0,8121	0,2649
7 Стоимость одной акции общества (с указанием источника информации):		
• рыночная стоимость	-	-
• оценочная стоимость (письмо Агентства публичной собственности №04-05-1471 от 29.10.2012 г.)	47,60	64

19. Лица, подписавшие бухгалтерский баланс:

**В. Богорад,****Е. Молодчая.**

20. Основные тезисы ревизионной комиссии о подтверждении финансовой отчетности общества: – соответствует данным бухгалтерского учета.

21. Аудиторская организация: «SOVIRINA-AUDIT» SRL мун. Кишинэу, ул. П. Рареш, 36, оф. 145 договор №21/12 от 23.05.2012 г.

Основные тезисы заключения Аудиторской организации: финансовый отчет предприятия на 01.01.2013 года дает достоверное и полное отражение финансового положения Общества, а также финансовых результатов и движения денежных средств в 2012 году.

Ведение бухгалтерского учета соответствует национальным стандартам.



**Raportul anual al societății pe acțiuni SA "MIOARA"**

1. Perioada de gestiune. A. 2012
2. Denumirea completă și prescurtată a societății pe acțiuni (emitentului). SA MIOARA
3. Numărul și data înregistrării de stat a emitentului. №121034099 DIN 01.11.1995
4. Sediul societății, numerele de telefon și fax pentru relații. m BĂLȚI str. V. ALECSANDRI 2
5. Principalele genuri de activitate. Prepararea și vopsirea blănurilor; confecționarea articolelor din blană; Închirierea bunurilor imobiliare proprii.
6. Lista persoanelor cu funcții de răspundere ale emitentului.  
 Presedintele SA Mioara-Babenco Vitalie Aurel- 10 acții,  
 membrii Consiliului SA-Sîrbu Vladimir Nicolaie- Botnariuc Liubov Anatolie, Jiguliova Ina Victor, Cambur Vladimir Nicolaie,  
 Membru Organului executiv Director-Tripadus Alexandr Anatolie;  
 Contabil sef – Cusnir Vera Andrei -632acții 0.02%;  
 Comisia de cenzori-Tibirnac Mihaiela, Petrenco Oxana, Himici Silvia.  
 Persoanele care au acces la informație- Tripadus Alexandru, Godovanciuc Nadia, Babenco Vitalie
7. Lista insiderilor și a persoanelor afiliate emitentului și mărirea cotelor deținute în capitalul social al emitentului, conform formularului EM-1 din raportul anual al emitentului.  
 Persoanele afiliate persoanei Babenco Vitalie Aurel, Babenco Aurel A, Babenco Andrei Aurel, Babenco Andrei Vitalie, Babenco Chiril Vitali, persoanele afiliate Sirbu Vasili Nicolaie-Sirbu Galina Trofim, Sirbu Viorel Vasili, Sirbu Anatolie Vasile, Sirbu Ana Vladimir, Sirbu Ilie Nicolai,  
 Persoanele afiliate Botnariuc Liubov Anatolie – Botnariuc Igor A, Botnariuc Chiril Igor, Botnariuc Anastasia Igor, Tripadus Anatolie, Tripadus Eudochia, Tripadus Ruslan, Tripadus Alexandru, Tripadus Natalia.  
 Persoanele afiliate Jiguliova Ina Anatolie-Jiguliova Liubov A, Jiguliova Natalia V, Jiguliova Elena V.  
 Persoanele afiliate Cambur Vladimir Nicolaie- Cambur Veronica, Cambur Alina, Cambur Chiril, Cambur Marc, Cambur Diana "Cambur Gleb, Cambur Vera, Cambur Nicolai, Cambur Liuba, Cambur Nicolai, Plamadeala Nadejda, Plamadeala Alexandr.  
 Persoanele afiliate Tripadus Alexandr Anatolie- Tripadus Margarita, Tripadus Anatolie, Tripadus Ruslan, Tripadus Natalia, Botnariuc Liubov.  
 Persoanele afiliate Cusnir Vera Andrei-Barbier Andrei Valeriu, Trofimov Margarita Valeriu, Trofimov Valeria Alexandru, Cusnir Lidia Andrei, Cusnir Zinaida Andrei. Comisia de cenzori- Tibirnac Mihaiela Vasile, Petrenco Oxana Anatolie, Himici Silvia Alexandru.  
 Persoanele afiliate Tibirnac Mihaiela Vasile- Tibirnac Vadim Ion, Tibirnac Gabriela Vadim, Gisca Nina Nicolai, Gisca Vasile Nicolai, Gisca Stela Vasile.
8. **Informația privind valorile mobiliare ale emitentului înregistrate în Registrul de stat al valorilor mobiliare la ultima zi a perioadei de gestiune (31 decembrie 2012).**

Tip valori mobiliare	Codul ISIN	Numărul valorilor mobiliare, unități	Valoarea nominală a valorilor mobiliare, lei	Termen de circulație	Numărul valorilor mobiliare	Achiziționate pe parcursul perioadei de gestiune
Acțiuni ordinare	MD14MIOA1005	2 901 467	5-00	X	-	-

9. Capitalul social al emitentului la ultima zi a perioadei de gestiune. 14 507 335-00
10. Numarul de acționari înregistrați în registru la ultima zi a perioadei de gestiune 1799
11. **Lista acționarilor care la ultima zi a perioadei de gestiune dețin 5 și mai mult la sută din acțiunile cu drept de vot plasate ale emitentului.**

Denumirea completă a persoanelor juridice/ numele prenumele persoanei fizice, numărul de înregistrare (IDNO)/codul personal al persoanei fizice (IDNP)	Numărul de acțiuni cu drept de vot		Cota deținută în numărul total de acțiuni cu drept de vot ale emitentului,%	
	Preferențiale	Ordinare	Preferențiale	Ordinare
1. JIGULIOVA INA V		722 990		24,918
2. PETROV LUISA D		648 322		22,344
3. HARNAGEA ANULA		667 510		23,006
4. RUSSU MIRCEA		377 457		13,009

12. Lista filialelor și reprezentanțelor emitentului. EVENIMENTUL NU A AVUT LOC
13. Informația despre reorganizarea emitentului și a persoanelor afiliate acestuia. EVENIMENTUL NU A AVUT LOC
14. Informația privind registratorul și auditorul emitentului  
 a) Registratorul independent REAL-REGISTR SA IDNO 1002602003543 MD3100, mun. BĂLȚI str. KIEV 122/3 tel. (0231) 2-82-33 registratorul A. ZBANCĂ Contract 15/1-41,4 din 31.07.2007. Certificat MD nr. 0086044 din 03.11.2008, Licența nr. CNPF000081,13/01/10-13/01/15  
 b) Auditorul – SRLAUDIT VICTOR certificat seriaAG nr. 000163, certificat seriaAPFN nr. 0000008, Licența AMMI nr. 026443 din 06.11.2007 c/f1003600016445, tel. 62-11-12

**16. Bilanțul contabil al emitentului la finele perioadei de gestiune:**

Posturile bilanțului	La finele perioadei de gestiune curente, lei	La finele perioadei de gestiune precedente, lei
<b>Activ</b>		
1. Active pe termen lung		
1.1 Active nemateriale		
1.2 Active materiale pe termen lung	29 408 148	29 494 445
1.3 Active financiare pe termen lung	234 800	234 800
1.4 Alte active pe termen lung		
Total capitolul 1	29 642 948	29 729 245
2. Active curente		
2.1 Stocuri de mărfuri și materiale	1 857 891	1 911 561
2.2 Creanțe pe termen scurt	1 925 556	1 903 829
2.3 Investiții pe termen scurt		
2.4 Mijloace bănești	408	6 194
2.5 Alte active curente	176	220
Total capitolul 2	3 784 031	3 821 804
Total active	33 426 979	33 551 049
<b>Pasiv</b>		
3. Capital propriu		
Capital statutar	14 507 335	14 507 335
Capital suplimentar		

Capital nevărsat		
Capital retras		
Total 3.1 Capital statutar și suplimentar	14 507 335	14 507 335
Rezerve stabilite de legislație	32 247	32 247
Rezerve prevăzute de statut		
Alte rezerve	14 525 228	14 574 837
Total 3.2 Rezerve	14 557 475	14 607 084
Corecții ale rezultatelor perioadelor precedente		
Profitul nerepartizat (pierdere neacoperită) al anilor precedenți	-5 695 375	-5 072 156
Profitul net (pierdere) al perioadei de gestiune	-425 675	- 623 221
Profit utilizat al perioadei de gestiune		
Total 3.3 Profit nerepartizat (pierdere neacoperită)	-6 121 050	- 5 695 377
Diferențe la reevaluarea activelor pe termen lung		
Subvenții		
Total 3.4 Capital secundar		
Total capitolul 3	29 943 760	23 419 042
4. Datorii pe termen lung – total		
4.1 Datorii financiare pe termen lung		
4.2 Alte datorii financiare pe termen lung	7 776 808	7 852 171
Total capitolul 4	7 776 808	7 852 171
5. Datorii pe termen scurt		
5.1 Datorii financiare pe termen scurt	518 000	518 000
5.2 Datorii comerciale pe termen scurt	266 124	202 940
5.3 Datorii pe termen scurt calculate	1 922 287	1 558 896
Total capitolul 5	2 706 411	2 279 836
Total pasiv	33 426 979	33 551 049

**17. Raportul de profit și pierderi pentru perioada de gestiune**

Indicatorii	Perioada de gestiune curentă, lei	Perioada de gestiune precedentă, lei
1. Venitul din vânzări	172 834	230 014
2. Costul vânzărilor	107 757	169 991
3. Profitul brut (pierdere globală)	65 077	60 023
4. Alte venituri operaționale	276 107	180 955
5. Cheltuieli comerciale	45 922	46 191
6. Cheltuieli generale și administrative	716 067	697 589
7. Alte cheltuieli operaționale	5 396	8 541
8. Rezultatul din activitatea operațională: profit (pierdere)	-426 201	-511 343
9. Rezultatul din activitatea de investiții: profit (pierdere)	526	-111 878
10. Rezultatul din activitatea financiară: profit (pierdere)	-425 675	-623 221
11. Profit(pierdere)perioadei de gestiune până la impozitare	-425 675	-623 221
12. Cheltuieli (economii)privind impozitul pe venit	0	0
13. Profit net(pierderi)	-425 675	-623 221

**18. Informații suplimentare privind profitul societății și utilizarea acestuia:**

Indicatorii	Perioada de gestiune curentă, lei	Perioada de gestiune precedentă, lei
1. Direcțiile de utilizare a profitului net pe parcursul perioadei de gestiune:	EVENIMENTUL NU A AVUT LOC	
a) acoperirea pierderilor din anii precedenți	0	0
b) rezerve stabilite de legislație;	0	0
c) rezerve prevăzute de statut;	0	0
d) alte rezerve;	0	0
e) plata recompenselor membrilor consiliului societății și membrilor comisiei de cenzori;	0	0
f) investirea în vederea dezvoltării producției;		
g) plata dividendelor;		
• la acțiunile preferențiale	0	0
• la acțiunile ordinare	0	0
h) alte scopuri	0	0
2. Activele nete ale emitentului	22 943 760	23 419 042
3. Activele nete ale emitentului în raport la:		
• o obligațiune		
• o acțiune preferențială	7-91	8-07
• o acțiune ordinară	7-91	8-07
4. Profitul net la o acțiune ordinară a societății	-0,15	-0,214
5. Datoriile la dividendele anilor precedenți	0	0
6. Dividendele anunțate la o acțiune de fiecare clasă a emitentului:		
• intermediare,		
• anuale.	0	0
7. Valoarea unei acțiuni a societății (cu indicarea sursei de informare)		
• valoarea de piață	5-00	5-00
• valoarea estimativă	5-00	5-00

19. Persoanele care au semnat bilanțul contabil.

**Președintele Consiliului SA**  
**Director SA MIOARA**

**BABENCO V A**  
**TRIPADUȘ A A**

20. **Opinia auditorului exprimată în raportul de audit al societății de audit care a efectuat auditul obligatoriu al rapoartelor financiare anuale.**

Rapoartele financiare reflectă veridic în toate aspectele semnificative situația financiară a SA Mioara la data de 31.12.2012, rezultatele financiare, luțul capitalului propriu și fluxul mijloacelor bănești în confirmare cu cerințele Standartelor Naționale de Contabilitate și Legii Contabilității nr. 113-XVI din 27.04.2007.

### Raport anual al societății pe acțiuni "Constructia-Modern"

1. Perioada de gestiune: anul 2012
2. Denumirea completa si prescurtata a societății pe acțiuni:  
Societatea pe Acțiuni "Constructia-Modern" SA
3. Numarul si data inregistrării de stat a emitentului: 152011903 din 06.06.1996
4. Sediul societății, numarul de telefon si fax pentru relatii:  
Or. Singerei, str. Independentii-1, tel. 0-262-92-9-75.
5. Pricipalele genuri de activitate: constructii si reconstructii de cladiri, lucrari de montaj.
6. Lista persoanelor cu functii de raspundere ale emitentului:
  - presedintele consiliului-Railean Ion
  - presedintele organului executiv- director Durnea Ion
  - presedintele comisii de cenzori- Amarfi Nelli
  - contabil sef-Oriol Valentina
7. Lista iusiderilor si persoanelor afiliate emitentului si marimea cotelor detinute in capitalul social al emitentului, conform formularului EM-1 din raportul anual al emitentului: nu sunt.
8. **Informatia privind valorile imobiliare ale emitentului inregistrate in Registrul de stat al valorilor mobiliare la ultima zi a perioadei de gestiune(31 decembrie).**

Tip valori mobiliare	Codul ISIN	Numărul valorilor mobiliare, unități	Valoarea nominală a valorilor mobiliare, lei	Termen de circulație	Numărul valorilor mobiliare	Răscumpărate pe parcursul perioadei de gestiune	Achiziționate pe parcursul perioadei de gestiune
Acțiuni ordinare	MD14SING1004	1729880	1 leu	X	–	–	–

9. Capitalul social al emitentului la ultima zi a perioadei de gestiune: 1729880 lei
10. Numarul de actioneri inregistrati in registru la ultima zi a perioadei de gestiune: 231
11. **Lista actionarilor care la ultima zi a perioadei de gestiune detin 5 si mai mult la suta din actiunile cu drept de vot plasate al emitentului.**

Denumirea completă a persoanelor juridice/numele prenumele persoanei fizice, numărul de înregistrare (IDNO)/codul personal al persoanei fizice (IDNP)	Numărul de acțiuni cu drept de vot		Cota deținută în numărul total de acțiuni cu drept de vot ale emitentului,%	
	Preferențiale	Ordinare	Preferențiale	Ordinare
Primaria Singerei 122365	–	99810	–	5.77%
Railean Radu 0963003042715	–	142698	–	8.249%
Durnea Rodica 2002004043159	–	245747	–	14.206%
SRL "Radlidix" 1005602010278	–	281867	–	16.294%

12. Informația privind registratorul si auditul emitentului.
  - a) Registratorul S.A. "Real-Registr" or. Balti, str. Kiev 122/3, tel 0-231-2-82-33, director A. Zbinca, nr. contractului 151/1-27.3 din 1/10/2007
  - b) Auditorul SRL "Audit Victor" or. Chișinău, str. Tighina, 65, of. 503, tel. /fax.: 27-63-66. Director – Mantaluța Aliona, contract nr. 18 – audit din 04.03.2013.

### 13. Bilantul contabil al emitentului la finele perioadei de gestiune

Posturile bilanțului	La finele perioadei de gestiune curente, lei	La finele perioadei de gestiune precedente, lei
<b>Activ</b>		
1. Activ pe termen lung		
1.1. Active nemateriale		
1.2. Active materiale pe termen lung	3632449	3644677
1.3. Active financiare pe termen lung		
1.4. Alte active pe termen lung		
Total capitolul 1	3632449	3644677
2. Active curente		
2.1. Stocuri de marfuri si materiale	45833	281836
2.2. Creante pe termen scurt	1369151	1380049
2.3. Investiții pe termen scurt		
2.4. Mijloace bănești	8522	15929
2.5. Alte active curente		
Total capitolul 2	1423506	1677814
Total activ	5055955	5322491
<b>Pasiv</b>		
3. Capital propriu		
Capital statutar	1729880	1729880
Capital suplimentar		
Capital neversat		
Capital retras		
Total 3.1. Capital statutar si suplimentar	1729880	1729880
Rezerve stabilite de legislatie		
Rezerve prevazute de statut		
Alte rezerve	6241422	8229502
Total 3.2 Rezerve	6241422	8229502
Corectii ale rezultatelor perioadei precedente		
Profitul nerepartizat(pierdere neacoperita) al anilor precedenti	(4169362)	(4169362)
Profitul net(pierdere) al perioadei de gestiune	(142709)	x
Profit utilizat al perioadei de gestiune		
Total 3.3. Profit nerepartizat(pierdere neacoperita)	(4312071)	(4169362)
Diferețe la reevaluarea activilor pe termen lung		
Subvenții		
Total 3.4. Capital secundar		
Total capitolul 3	3659231	3801940
4. Datorii pe termen lung-total		
4.1. Datorii financiare pe termen lung		
4.2. Datorii pe termen lung calculate		
Total capitolul 4		
5. Datorii pe termen scurt		
5.1. Datorii financiare pe termen scurt		
5.2. Datorii comerciale pe termen scurt	1396601	1518762
5.3. Datorii pe termen scurt calculate	123	1789

Total capitolul 5	1396724	1520551
Total pasiv	5055955	5322491

### 14. Raportul de profit si pierderi

Indicatorii	Perioada de gestiune curenta, lei	Perioada de gestiune precedenta, lei
1. Venituri din vinzari	1159355	1547669
2. Costul vinzarilor	1048151	1583850
3. Profit brut(pierdere globala)	111204	(36181)
4. Alte venituri operationale	6735	49380
5. Cheltui comerciale		
6. Cheltuieli generale si administrative	257404	123330
7. Alte cheltuieli operationale	3244	23198
8. Rezultatul din activitatea operationala: profit(pierdere)	(142709)	(133329)
9. Rezultatul din activitatea de investitii: profit(pierdere)		(444438)
10. Rezultatul din activitatea financiara: profit(pierdere)		
11. Rezultatul din activitatea economica-financiara; profit(pierdere)	(142709)	(577767)
12. Rezultatul exceptional: profit(pierdere)		
13. Profitul(pierdere) perioadei raportate pina la impozitare	(142709)	(577767)
14. Cheltuieli(economie) privind impozitul pe venit		
15. Profitul net	(142709)	(577767)

15. Persoanele care au semnat bilanțul:

**director**  
**contabil**

**Durnea Ion**  
**Oriol Valentina**

16. Opinia auditorului exprimata in raportul de audit al societății de audit care a efectuat auditul obligatoriu al rapoartelor financiare anuale: Dupa opinia noastra, rapoartele financiare ofera o imagine veridică si completa despre situatia financiara a Societății pe Acțiuni "Constructia-Modern" la 31 decembrie 2012, rezultatele financiare, fluxul mijloacelor bănești ale acestuia pentru acest an in conformitate cu Standartele Nationale Contabile.

### Raportul anual al societății pe acțiuni "Crio-Izvorul" SA

1. Perioada de gestiune: 2012
2. Denumirea completă și prescurtată a societății pe acțiuni (emitentului): Crio-Izvorul SA
3. Numărul și data înregistrării de stat a emitentului: 1003600152927
4. Sediul societății, numerele de telefon și fax pentru relații: or. Criuleni, str. 31 August, 173
5. Principalele genuri de activitate: Construcții.
6. Lista persoanelor cu funcții de răspundere ale emitentului:
  - 6.1 Director General: Mițul Petru;
  - 6.2 Vice-director: Mițul Sergiu;
  - 6.3 Contabil-Șef Mițul Pavel.
7. Lista insiderilor și a persoanelor afiliate emitentului și mărimea cotelor deținute în capitalul social al emitentului, conform formularului EM-1 din raportul anual al emitentului:
  - 7.1 Director General: Mițul Petru;
  - 7.2 Vice-director: Mițul Sergiu;
  - 7.3 Contabil-Șef Mițul Pavel.
8. **Informația privind valorile mobiliare ale emitentului înregistrate în Registrul de stat al valorilor mobiliare la ultima zi a perioadei de gestiune (31 decembrie):**

Tip valori mobiliare	Codul ISIN	Numărul valorilor mobiliare, unități	Valoarea nominală a valorilor mobiliare, lei	Termen de circulație	Numărul valorilor mobiliare	Răscumpărate pe parcursul perioadei de gestiune	Achiziționate pe parcursul perioadei de gestiune
Acțiuni ordinare	ASN1	533339	533339	X	–	–	–

9. Capitalul social al emitentului la ultima zi a perioadei de gestiune: 533339.
10. Numărul de acționari înregistrați în registru la ultima zi a perioadei de gestiune: 818
11. **Lista acționarilor care la ultima zi a perioadei de gestiune dețin 5 și mai mult la sută din acțiunile cu drept de vot plasate ale emitentului:**

Denumirea completă a persoanelor juridice/numele prenumele persoanei fizice, numărul de înregistrare (IDNO)/codul personal al persoanei fizice (IDNP)	Numărul de acțiuni cu drept de vot		Cota deținută în numărul total de acțiuni cu drept de vot ale emitentului,%	
	Preferențiale	Ordinare	Preferențiale	Ordinare
Mițul Petru 0970502218752		36530		6,8
Mițul Sergiu 0982201486303		161072		30,2

12. Lista filialelor și reprezentanțelor emitentului: —.
13. Informația despre reorganizarea emitentului și a persoanelor afiliate acestuia: —.
14. Informația privind registratorul și auditorul emitentului:
  - a) Registratorul: Compania "Registru" SA, sediul mun. Chișinău str. Șciusev 47, licență pentru desfășurarea activității de țineră a registrului nr. CNPF000083 din 13/01/2010. Valabila pina la 13/01/2015, con. Nr. 101 din "02" \_01\_2009, Tel. de contact 27-11-77,54-19-49, fax. 27-84-91.
  - b) Auditorul: ne este necesar, deoarece compania nu corespunde criteriilor prevăzute la art. 2 alin (2) din Legea nr. 1134-XIII din 02.04.1997 Privind Societățile pe Acțiuni.
15. Informații despre obligațiile financiare neonorate: —.

### 16. Bilanțul contabil al emitentului la finele perioadei de gestiune:

Posturile bilanțului	La finele perioadei de gestiune curente, lei	La finele perioadei de gestiune precedente, lei
<b>ACTIV</b>		
1. Active pe termen lung		
1.1 Active nemateriale	175	225
1.2 Active materiale pe termen lung	415156	435270
1.3 Active financiare pe termen lung		
1.4 Alte active pe termen lung		
Total capitolul 1	415332	435495
2. Active curente		
2.1 Stocuri de mărfuri și materiale	510277	393122
2.2 Creanțe pe termen scurt	1366089	1639746
2.3 Investiții pe termen scurt		35000
2.4 Mijloace bănești	126171	7664



2.5 Alte active curente	19812	111
Total capitolul 2	2022349	2075643
Total activ	2437681	2511138
PASIV		
3. Capital propriu		
Capital statutar	533339	533339
Capital suplimentar		
Capital nevărsat	()	()
Capital retras	()	()
Total 3.1 Capital statutar și suplimentar	533339	533339
Rezerve stabilite de legislație		
Rezerve prevăzute de statut		
Alte rezerve		
Total 3.2 Rezerve		
Corecții ale rezultatelor perioadelor precedente	(1575)	(19062)
Profitul nerepartizat (pierdere neacoperită) al anilor precedenți	1600887	1511426
Profitul net (pierdere) al perioadei de gestiune	19664	108523
Profit utilizat al perioadei de gestiune	()	()
Total 3.3 Profit nerepartizat (pierdere neacoperită)		
Diferențe la reevaluarea activelor pe termen lung		
Subvenții		
Total 3.4 Capital secundar		
Total capitolul 3	2152315	2134226
4. Datorii pe termen lung – total		
4.1 Datorii financiare pe termen lung		
4.2 Datorii pe termen lung calculate		
Total capitolul 4		
5. Datorii pe termen scurt		
5.1 Datorii financiare pe termen scurt	192061	10000
5.2 Datorii comerciale pe termen scurt	44386	258695
5.3 Datorii pe termen scurt calculate	48920	108216
Total capitolul 5	285367	376911
Total pasiv	2437681	2511137

**17. Raportul de profit și pierderi pentru perioada de gestiune:**

Indicatorii	Perioada de gestiune curentă, lei	Perioada de gestiune precedentă, lei
1. Venitul din vânzări	1056965	820233
2. Costul vânzărilor	744834	344125
3. Profitul brut (pierdere globală)	312131	476108
4. Alte venituri operaționale	206564	219063
5. Cheltuieli comerciale	30908	1318
6. Cheltuieli generale și administrative	376712	556721
7. Alte cheltuieli operaționale	88729	29209
8. Rezultatul din activitatea operațională: profit (pierdere)	22346	107923
9. Rezultatul din activitatea de investiții: profit (pierdere)		600
10. Rezultatul din activitatea financiară: profit (pierdere)		
11. Rezultatul din activitatea economico-financiară: profit (pierdere)	22346	108523
12. Rezultatul excepțional: profit (pierdere)		
13. Profitul (pierdere) perioadei raportate până la impozitare	22346	108523
14. Cheltuieli (economie) privind impozitul pe venit	2682	
15. Profitul net (pierdere netă)	19664	108523

**18. Informații suplimentare privind profitul societății și utilizarea acestuia:**

Indicatorii	Perioada de gestiune curentă, lei	Perioada de gestiune precedentă, lei
1. Direcțiile de utilizare a profitului net pe parcursul perioadei de gestiune:		
a) acoperirea pierderilor din anii precedenți		
b) rezerve stabilite de legislație;		
c) rezerve prevăzute de statut;		
d) alte rezerve;		
e) plata recompenselor membrilor consiliului societății și membrilor comisiei de cenzori;		
f) investirea în vederea dezvoltării producției;		
g) plata dividendelor;		
- la acțiunile preferențiale		
- la acțiunile ordinare		
h) alte scopuri		
2. Activele nete ale emitentului		
3. Activele nete ale emitentului în raport la:		
- o obligațiune		
- o acțiune preferențială		
- o acțiune ordinară		
4. Profitul net la o acțiune ordinară a societății	0,037	0,203
5. Datoriile la dividendele anilor precedenți		
6. Dividendele anunțate la o acțiune de fiecare clasă a emitentului:		
- intermediare		
- anuale.		
7. Valoarea unei acțiuni a societății (cu indicarea sursei de informare)		
- valoarea de piață		
- valoarea estimativă		

19. Persoanele care au semnat bilanțul contabil:

20. Opinia auditorului exprimată în raportul de audit al societății de audit care a efectuat auditul obligatoriu al rapoartelor financiare anuale:

**Darea de seamă a SA „Piramida-V” pe anul 2012**

- Denumirea completă și prescurtată a emitentului:  
Societatea pe acțiuni „Piramida-V”, SA „Piramida-V”.
- Numărul și data înregistrării de stat a emitentului: Nr. 104060679 din data de 14.12.1995.
- Sediul societății numerele de telefon și fax pentru relații:  
mun. Chișinău str. Calea Basarabiei 38, tel. 92-18-02.
- Principalele genuri de activitate: executarea lucrărilor de construcții.
- Persoane cu funcții de răspundere:
  - președintele consiliului: Dumitru Rusu
  - director: Alexandru Simion
  - președintele consiliului de cenzori: Nicolae Pruteanu

**6. Capitalul social al emitentului în profilul tipurilor de acțiuni:**

Tipul acțiunilor plasate	Numărul (unități)	Valoarea nominală (fixată) a unei acțiuni (lei)	Cota în capitalul social, %	Descrierea succintă a acțiunilor, inclusiv dreptul la vot, dividende, valoarea lor de lichidare
Ordinare	27887	10	100	Drept de vot, drept la dividende
Privilegiate	-	-	-	-
Total	27887	10	100	-

7. Informație privind obligațiunile: – nu-s.

**8. Lista persoanelor înregistrate în registru, care dețin 5 și mai mult la sută din acțiunile cu drept de vot ale emitentului:**

Denumirea (N. P. P) persoanelor înregistrate în registru	Numărul de acțiuni ordinare cu drept de vot deținute	Cota acțiunilor cu drept de vot deținute în numărul total al acțiunilor cu drept de vot al emitentului, %
PRUTEANU Nicolae	4357	9,733
RUSU Sergiu	5332	11,911
CEPRAGA Marc	8000	17,870

9. Registratorul Independent: – SA „Comitent”, mun. Chișinău, bd. Negruzzi 2, of. 304, licența RDB 000069 cu termenul de valabilitate până la 10.04.2014, certificat de înregistrare nr. 0089249 din 12.03.2009.

10. Audit: – „Audit Real”.

**11. Bilanțul contabil rezumativ SA „Piramida-V”:**

Posturile bilanțului	La finele perioadei de gestiune curente (lei)	La finele perioadei de gestiune precedentă (lei)
Activ		
1. Activ pe termen lung		
1.1. Active nemateriale	7650	7650
1.2. Active materiale pe termen lung	1425743	1531113
2. Active curente		
2.1. Stocuri de mărfuri și materiale	189562	335343
2.2. Creanțe pe termen scurt	1073093	993020
1.		
2.3. Mijloace bănești	360	1210
Bilanț	22182639	22413726
Pasiv		
3. Capital propriu		
3.1. Capital statutar și suplimentar	278870	278870
– capital statutar	278870	278870
3.2. Rezerve	285166	285166
- prevăzute de statut		
- alte rezerve		
3.3. Profit nerepartizat (pierdere neacoperită)		
Corecții ale rezultatelor perioadelor precedente		
Profit nerepartizat (pierdere neacoperită) al anilor precedenți	389351	389351
Profit net (pierdere) al anului de gestiune	(162548)	
4. Datorii pe termen lung		
4.1. Datorii pe termen lung calculate		
5. Datorii pe termen scurt		
5.1. Datorii comerciale pe termen scurt	46242	318321
5.2. Datorii pe termen scurt calculate	1393945	1460339
Bilanț:	2182639	2413726

**12. Darea de seamă rezumativă privind rezultatele financiare la data raportată:**

Indicatorii	Perioada raportată	Anul precedent
1. Vizări nete	921340	464604
2. Costul vânzărilor	848201	452669
3. Profitul brut (pierdere globală)	73139	11935
4. Alte venituri operaționale	263252	20480
5. Cheltuieli comerciale		
6. Cheltuieli generale și administrative	123530	238627
7. Alte cheltuieli operaționale	378675	21657
8. Rezultatul din activitatea operațională: profit (pierdere)	(165814)	(227869)
9. Rezultatul din activitatea de investiții: profit (pierdere)		159
10. Rezultatul din activitatea financiară: profit (pierdere)	3266	8290
11. Rezultatul din activitatea economico-financiară: profit (pierdere)	(162548)	(219420)
12. Profitul (pierdere) perioadei raportate până la impozitare	(162548)	(219420)
13. Profitul net (pierdere netă)	(162548)	(219420)

 Director SA „Piramida-V”  
 Contabil-șef

 Alexandru SIMION  
 Larisa ZAPOROJAN

## ГОДОВАЯ ОТЧЕТНОСТЬ АО «ТОМАИ-VINEX»

- Отчетный период: A/2012
- Полное и сокращенное наименование акционерного общества (эмитента). Societate Comercială «ТОМАИ-VINEX» S.A., S.C. «ТОМАИ-VINEX» S.A.
- Номер и дата государственной регистрации эмитента. №1003600035967 от 16.09.1998
- Местонахождение общества, номера телефонов и факса для контактов: MD-3801, г. Комрат, ул. Феропонтьевская, 1, тел. 0 (298) 2-26-05
- Основные виды деятельности: выращивание саженцев и посадочного материала; выращивание винограда; изготовление этилового спирта из продуктов ферментации; производство вина; оптовая торговля алкогольными и другими напитками; розничная торговля алкогольными и другими напитками.
- Список должностных лиц эмитента:
  - § Сибов Константин – Председатель Совета Общества;
  - § Колтук Василий – заместитель Председателя Совета Общества;
  - § Иовв Дмитрий – член Совета Общества;
  - § Иовв Александр – член Совета Общества;
  - § Топчу Виктор – член Совета Общества;
  - § Топчу Петр – Председатель Правления Общества;
  - § Гагауз Анна – член Правления Общества;
  - § Гагауз Татьяна – член Правления Общества;
  - § Узун Анна – член ревизионной комиссии;
  - § Терзи Василий – член ревизионной комиссии;
  - § Узун Мария – член ревизионной комиссии.
- Список инсайдеров и аффилированных лиц эмитента и величина принадлежащих им долей в уставном капитале эмитента, согласно форме EM-1 годовой отчетности эмитента:

## ИНСАЙДЕРЫ:

## Совет Общества:

- Сибов Константин – Председатель Совета Общества 0,00001%
- Колтук Василий – член Совета Общества
- Иовв Дмитрий – член Совета Общества
- Иовв Александр – член Совета Общества
- Топчу Виктор – член Совета Общества

## Правление Общества:

- Топчу Петр – Председатель Правления 0,04%
- Гагауз Анна – член Правления
- Гагауз Татьяна – член Правления 17,47%

## Ревизионная комиссия:

- Узун Анна – член комиссии
- Терзи Василий – член комиссии
- Узун Мария – член комиссии

Акционеры, владеющие более 50% и более процентов размещенных голосующих акций: S.R.L. «VINREAL» – владелец 69,69% голосующих акций общества

Независимый регистратор: АО «Comitent»

Аудиторская организация: ООО «Audit Real».

## АФФИЛИРОВАННЫЕ ЛИЦА:

Сибова Константина: Сибова Ирина, Сибова Юлия, Сибов Владислав, Сибова Ивана, Гагауз Елизавета, Дранга Вера, Арабаджи Марина;

Колтук Василия: Колтук Виктория, Колтук Адам, Колтук Эммануил, Колтук Николай, Колтук Илья, Колтук Петр, Колтук Иван, Колтук Федор, Терзи Мария, Демержи Ивана, Кроитор Лидия, Булан Валентина;

Иовва Дмитрия: Иовв Ирина, Иовв Кирилл, Иовв Василий, Иовв Таисия, Иовв Александр;

Иовва Александра: Иовв Василий, Иовв Таисия, Иовв Дмитрий;

Топчу Виктора: Топчу Екатерина, Топчу Александр, Топчу Петр В., Топчу Петр Д., Топчу Анна;

Топчу Петра: Топчу Анна, Топчу Виктор, Топчу Илья;

Гагауз Анны: Гагауз Константин, Гагауз Андрей, Кроитор Евгений, Гарчу Елена, Колца Мария;

Гагауз Татьяны: Гагауз Елизавета, Гагауз Андрей;

Узун Анны: Узун Виталий, Сары Григорий, Сары Владимир, Куфлина Прасковья, Буюклы Вера;

Терзи Василия: Терзи Вероника, Терзи Дмитрий, Терзи Юлия, Терзи Иванна;

Узун Мария: Узун Михаил, Узун Олег, Узун Евгений, Патраман Сергей, Патраман Иван;

S.C. «VINREAL» S.R.L.: Топчу Виктор- руководитель.

- Информация о ценных бумагах эмитента, зарегистрированных в Государственном реестре ценных бумаг, на последний день отчетного периода (31 декабря):

Тип ценных бумаг	Код ISIN	Количество ценных бумаг, единицы	Номинальная стоимость ценных бумаг, лей	Срок обращения	Количество ценных бумаг	
					выкупленных на протяжении отчетного периода	приобретенных на протяжении отчетного периода
Простые акции	MD14TVINI 004	953867	10	X	–	–
Привилег. акции	–	–	–	–	–	–
Облигации	–	–	–	–	–	–

- Уставный капитал эмитента на последний день отчетного периода. 9538674
- Количество акционеров, зарегистрированных на последний день отчетного периода. 1698
- Список акционеров, которые на последний день отчетного периода владеют 5 и более процентов размещенных голосующих акций эмитента:

Полное наименование юридических лиц / фамилия, имя физического лица, регистрационный номер (IDNO)/персональный код физического лица (IDNP)	Количество голосующих акций		Доля в общем количестве голосующих акций эмитента, %	
	Привилег.	Простые	Привилег.	Простые
S.R.L. «VINREAL», 1003611008952	–	664766	–	69,69%
Gagauz Tatiana Nicolai, 2002019065748	–	166667	–	17,47%

- Список филиалов и представительств эмитента: –
- Информация о реорганизации эмитента и его аффилированных лицах: –
- Информация о регистраторе и аудиторе эмитента:
  - Регистратор: Agenție de înregistrare «Comitent» S.A., м. Кишинев, бул. Негруци 2 оф. 304, CNPF 000069, Ильяшенко Валентин, 22-95-74, д-р №112 от 07.09.2009 г.
  - Аудитор: Societate cu Răspundere Limitată «Audit Real», м. Кишинэу, бул. Г. Виеру, д. 3/2, кв. 43, Плачинта Ирина, 75-54-42, контракт б/н от 01.06.2011 г.

- Информация о невыплаченных финансовых обязательствах:

Тип обязательства	Срок платежа	Невыплаченная сумма обязательства на конец отчетного периода, лей
кредит	2015 год	13672706

## 16. Бухгалтерский баланс эмитента на конец отчетного периода

Статьи баланса	На конец текущего отчетного периода, лей	На конец предыдущего отчетного периода, лей
<b>Актив</b>		
1. Долгосрочные активы		
1.1 Нематериальные активы	656948	694064
1.2 Долгосрочные материальные активы	24281902	24728427
1.3 Долгосрочные финансовые активы		
1.4 Прочие долгосрочные активы		
Итого по разделу 1	24938850	25422491
2. Текущие активы		
2.1 Товарно-материальные запасы	60307314	41920132
2.2 Краткосрочная дебиторская задолженность	23854093	16671102
2.3 Краткосрочные инвестиции	96022	200964
2.4 Денежные средства	138220	35033
2.5 Прочие текущие активы	101525	52898
Итого по разделу 2	84497174	58880129
Всего актив	109436024	84302620
<b>Пассив</b>		
3. Собственный капитал		
Уставный капитал	9538674	9538674
Добавочный капитал	–	–
Неоплаченный капитал	(–)	(–)
Изъятый капитал	(–)	(–)
Итого 3.1 Уставный и добавочный капитал	9538674	9538674
Резервы, установленные законодательством	–	–
Резервы, предусмотренные уставом	3083920	3083920
Прочие резервы	1072417	1072417
Итого 3.2 Резервы	4156337	4156337
Поправки результатов предыдущих периодов	(84897)	(323212)
Нераспределенная прибыль (непокрытый убыток) прошлых лет	45915829	39775211
Чистая прибыль (убыток) отчетного периода	1219665	6464430
Использованная прибыль отчетного периода	(–)	(–)
Итого 3.3 Нераспределенная прибыль (непокрытый убыток)	47050597	
Разницы от переоценки долгосрочных активов		–
Субсидии	1129334	1230084
Итого 3.4 Неосновной капитал	1129334	1230084
Итого по разделу 3	61874942	60840924
4. Долгосрочные обязательства – всего		
4.1 Долгосрочные финансовые обязательства	13672706	12340496
4.2 Долгосрочные начисленные обязательства	1397792	–
Итого по разделу 4	15070498	12340496
5. Краткосрочные обязательства		
5.1 Краткосрочные финансовые обязательства	0	178738
5.2 Краткосрочные торговые обязательства	31800758	10069702
5.3 Краткосрочные начисленные обязательства	689826	872760
Итого по разделу 5	32490584	11121200
Всего пассив	109436024	84302620

## 17. Информация о прибыли и убытках за отчетный период

Показатели	Текущий отчетный период, лей	Предыдущий отчетный период, лей
1. Доход от продаж	52029917	31397717
2. Себестоимость продаж	41415152	24075194
3. Валовая прибыль (валовый убыток)	10614765	7322523
4. Прочие операционные доходы	564328	304914
5. Торговые расходы	4012731	3340295
6. Общие и административные расходы	2690960	2091319
7. Прочие операционные расходы	1744075	1622175
8. Результат от операционной деятельности: прибыль (убыток)	2731327	573648
9. Результат от инвестиционной деятельности: прибыль (убыток)		
10. Результат от финансовой деятельности: прибыль (убыток)	202215	5890782
11. Результат от финансово-экономической деятельности: прибыль (убыток)	2933542	6464430
12. Чрезвычайный результат: прибыль (убыток)		–
13. Прибыль (убыток) отчетного периода до налогообложения	2933542	6464430
14. Расходы (экономию) на подоходный налог	1713877	–
15. Чистая прибыль (чистый убыток)	1219665	6464430

## 18. Дополнительная информация о прибыли общества и его использовании:

Показатели	Текущий отчетный период, лей	Предыдущий отчетный период, лей
1. Направления использования чистой прибыли на протяжении предыдущего отчетного года:		–
a) покрытие убытков прошлых лет		–
b) резервы, установленные законодательством;	0	41424
c) резервы, предусмотренные уставом;	0	41424
d) прочие резервы;	–	–
e) плата вознаграждения членам совета общества и членам ревизионной комиссии;		
f) инвестирование в целях развития производства;	0	787072
g) выплата дивидендов;		
• по привилегированным акциям; • по простым акциям	–	–



h) иные цели	-	-
2. Чистые активы эмитента	61874942	60840924
3. Чистые активы эмитента по отношению к:		
• одной облигации	-	-
• одной привилегированной акции	-	-
• одной простой акции	64,87	63,78
4. Чистая прибыль на одну простую акцию общества	1,28	6,78
5. Обязательства по дивидендам прошлых лет	117507	117507
6. Объявленные дивиденды на одну акцию каждого класса эмитента: • промежуточные, • годовые.	-	-
7. Стоимость одной акции общества (с указанием источника информации): • рыночная стоимость	-	-
• оценочная стоимость	-	-

19. Лица, подписавшие бухгалтерский баланс:  
**главный бухгалтер S.C. «TOMAI-VINEX» S.A.**

**Гагауз А. С.**

20. Аудиторское заключение, отраженное в аудиторском отчете аудиторской компании, проводившей обязательный аудит годовых финансовых отчетов: по нашему мнению, баланс предприятия и отчет о финансовых результатах на 01 января 2013 года дают достоверное и полное отражение финансового положения «TOMAI-VINEX» S.A., а также результатов операций и движения средств.

### Raportul anual al societății pe acțiuni SA «CEPROSERVING»

1. Perioada de gestiune: Anul 2012.
2. Denumirea completă și prescurtată a societății pe acțiuni (emitentului): „Centrul de proiectare a întreprinderilor și de prestare a serviciilor de engineering și marketing”; SA „CEPROSERVING”
3. Numărul și data înregistrării de stat a emitentului: (IDNO) 1003600115245 din 20.11.1995.
4. Sediul societății, numerele de telefon și fax pentru relații: mun. Chișinău, bd. Negruzzi 2; 27-20-25; fax 54-53-01.
5. Principalele genuri de activitate: Proiectarea întreprinderilor.
6. Lista persoanelor cu funcții de răspundere ale emitentului: Mahu Nadejda, Bernaz Mihail, Tabirta Ala, Moroșanu Liudmila, Crețu Natalia, Anghel Galina, Borodai Maxim, Prisacari Ecaterina, Pancenco Natalia.
7. Lista insiderilor și a persoanelor afiliate emitentului și mărimea cotelor deținute în capitalul social al emitentului, conform formularului EM-1 din raportul anual al emitentului: BC „Banca Sociala” SA -98,99, Pancenco Natalia director general – 0,045.
8. **Informația privind valorile mobiliare ale emitentului înregistrate în Registrul de stat al valorilor mobiliare la ultima zi a perioadei de gestiune (31 decembrie):**

Tip valori mobiliare	Codul ISIN	Numărul valorilor mobiliare, unități	Valoarea nominală a valorilor mobiliare, lei	Termen de circulație	Numărul valorilor mobiliare	
					Răscumpărate pe parcursul perioadei de gestiune	Achiziționate pe parcursul perioadei de gestiune
Acțiuni ordinare	MD14VING1009	351190	3	X	-	-
Acțiuni preferențiale	-	-	-	-	-	-
Obligațiuni	-	-	-	-	-	-

9. Capitalul social al emitentului la ultima zi a perioadei de gestiune: 1053570.
10. Numărul de acționari înregistrați în registru la ultima zi a perioadei de gestiune: 75
11. **Lista acționarilor care la ultima zi a perioadei de gestiune dețin 5 și mai mult la sută din acțiunile cu drept de vot plasate ale emitentului:**

Denumirea completă a persoanelor juridice/numele prenumele persoanei fizice, numărul de înregistrare (IDNO)/codul personal al persoanei fizice (IDNP)	Numărul de acțiuni cu drept de vot		Cota deținută în numărul total de acțiuni cu drept de vot ale emitentului, %	
	Preferențiale	Ordinare	Preferențiale	Ordinare
BC „Banca Sociala” SA IDNO 1002600035719	-	347637	-	98,99

12. Lista filialelor și reprezentanțelor emitentului: nu sunt.
13. Informația despre reorganizarea emitentului și a persoanelor afiliate acestuia: nu sunt.
14. Informația privind registratorul și auditorul emitentului:
  - a) Registratorul: AI „COMITENT” SA „mun. Chișinău, bd. Negruzzi2, of. 304. Licența seria CNPF, nr. 000069 din 10.04.2009. Director Iliășenco Valentin, tel. 22-95-74. Contractul N. 37 din 01.06.2012 (Denumirea completă, sediul, numele, prenumele și telefonul conducătorului, data și numărul contractului).
  - b) Auditorul: SRL „Dalsem-Grup”, mun. Chișinău, str. Cucorilor 12, ap. 13. Licența Camerei de Licențiere a RM seria A MMII nr. 030989 din 17.03.2009. Director Dubin Maia, tel. 46-50-01. Contractul N. 2 din 18.02.2013 (Denumirea completă, sediul, numele, prenumele și telefonul conducătorului, data și numărul contractului de audit).
15. Informații despre obligațiile financiare neonorate: —.

### 16. Bilanțul contabil al emitentului la finele perioadei de gestiune:

Posturile bilanțului	La finele perioadei de gestiune curente, lei	La finele perioadei de gestiune precedente, lei
<b>ACTIV</b>		
1. Active pe termen lung		
1.1 Active nemateriale	77680	3892
1.2 Active materiale pe termen lung	2659421	2756978
1.3 Active financiare pe termen lung	61817	-
1.4 Alte active pe termen lung	-	-
Total capitolul 1	2798918	2760870
2. Active curente		
2.1 Stocuri de mărfuri și materiale	498165	52859
2.2 Creanțe pe termen scurt	676540	1438149
2.3 Investiții pe termen scurt	-	-
2.4 Mijloace bănești	4107236	3074912
2.5 Alte active curente	23899	25303
Total capitolul 2	5305840	4591223

Total activ	8104758	7352093
<b>PASIV</b>		
3. Capital propriu		
Capital statutar	1053570	1053570
Capital suplimentar	5	5
Capital nevărsat	(-)	(-)
Capital retras	(-)	(-)
Total 3.1 Capital statutar și suplimentar	1053575	1053575
Rezerve stabilite de legislație	346600	309500
Rezerve prevăzute de statut	1402932	1289070
Alte rezerve	2637005	2637005
Total 3.2 Rezerve	4386537	4235575
Corecții ale rezultatelor perioadelor precedente	-	-
Profitul nerepartizat (pierdere neacoperită) al anilor precedenți	-	845768
Profitul net (pierdere) al perioadei de gestiune	1265060	-
Profit utilizat al perioadei de gestiune	(-)	-
Total 3.3 Profit nerepartizat (pierdere neacoperită)	1265060	845768
Diferențe la reevaluarea activelor pe termen lung	-	-
Subvenții	-	-
Total 3.4 Capital secundar	-	-
Total capitolul 3	6705172	6134918
4. Datorii pe termen lung – total		
4.1 Datorii financiare pe termen lung	-	-
4.2 Datorii pe termen lung calculate	156224	-
Total capitolul 4	156224	-
5. Datorii pe termen scurt		
5.1 Datorii financiare pe termen scurt	-	-
5.2 Datorii comerciale pe termen scurt	815934	509990
5.3 Datorii pe termen scurt calculate	427428	707185
Total capitolul 5	1243362	1217175
Total pasiv	8104758	7352093

### 17. Raportul de profit și pierderi pentru perioada de gestiune:

Indicatorii	Perioada de gestiune curentă, lei	Perioada de gestiune precedentă, lei
1. Venitul din vânzări	2267412	4375380
2. Costul vânzărilor	2033481	3759589
3. Profitul brut (pierdere globală)	233931	615791
4. Alte venituri operaționale	2644082	2055246
5. Cheltuieli comerciale	50846	145500
6. Cheltuieli generale și administrative	499215	426857
7. Alte cheltuieli operaționale	927401	1325062
8. Rezultatul din activitatea operațională: profit (pierdere)	1400551	773618
9. Rezultatul din activitatea de investiții: profit (pierdere)	2242	1116
10. Rezultatul din activitatea financiară: profit (pierdere)	24097	(32632)
11. Rezultatul din activitatea economico-financiară: profit (pierdere)	1426890	742102
12. Rezultatul excepțional: profit (pierdere)	-	-
13. Profitul (pierdere) perioadei raportate până la impozitare	1426890	742102
14. Cheltuieli (economii) privind impozitul pe venit	161830	-
15. Profitul net (pierdere netă)	1265060	742102

### 18. Informații suplimentare privind profitul societății și utilizarea acestuia:

Indicatorii	Perioada de gestiune curentă, lei	Perioada de gestiune precedentă, lei
1. Direcțiile de utilizare a profitului net pe parcursul perioadei de gestiune:		
a) acoperirea pierderilor din anii precedenți	-	-
b) rezerve stabilite de legislație;		37100
c) rezerve prevăzute de statut;		155000
d) alte rezerve;		
e) plata recompenselor membrilor consiliului societății și membrilor comisiei de cenzori;		
f) investirea în vederea dezvoltării producției;		100002
g) plata dividendelor;		450000
- la acțiunile preferențiale		
- la acțiunile ordinare		
h) alte scopuri		
2. Activele nete ale emitentului	6705172	6134918
3. Activele nete ale emitentului în raport la:		
- o obligațiune	-	-
- o acțiune preferențială	-	-
- o acțiune ordinară	19,09	17,47
4. Profitul net la o acțiune ordinară a societății	3,60	2,11
5. Datoriile la dividendele anilor precedenți	5608	2481
6. Dividendele anunțate la o acțiune de fiecare clasă a emitentului:		
- intermediare		
- anuale.		1,28
7. Valoarea unei acțiuni a societății (cu indicarea sursei de informare)		
- valoarea de piață	-	-
- valoarea estimativă	-	-

19. Persoanele care au semnat bilanțul contabil:

**director general**

**Pancenco Natalia**

20. Opinia auditorului exprimată în raportul de audit al societății de audit care a efectuat auditul obligatoriu al rapoartelor financiare anuale: rapoartele financiare reflecta o imagine veridică și completă despre situația financiară a întreprinderii.

**Raportul anual al societății pe acțiuni Casa de Comerț «GEMENI» SA**

1. Perioada de gestiune: A. 2012.
2. Denumirea completă și prescurtată a societății pe acțiuni (emitentului): Casa de Comerț «GEMENI» S.A.
3. Numărul și data înregistrării de stat a emitentului: 1002600029473 din 13.04.1992.
4. Sediul societății, numerele de telefon și fax pentru relații: MD-2012, bd. Ștefan cel Mare și Sfânt, 136, mun. Chișinău, tel/fax: 21-20-44.
5. Principalele genuri de activitate: servicii arenda.
6. Lista persoanelor cu funcții de răspundere ale emitentului:
  - Președintele Consiliului societății – Moskalenko Oleksii;
  - Președintele Organului Executiv – Prisekaru Igor;
  - Comisia de Cenzor: Cosovan Svetlana – Președinte;
  - Gorea Natalia, Dnestrean Olga – membrii.
7. Lista insiderilor și a persoanelor afiliate emitentului și mărimea cotelor deținute în capitalul social al emitentului, conform formularului EM-1 din raportul anual al emitentului: Moskalenko L., Moskalenko A., Pikulina K., Pikulina V., Kovalenko A., Moskalenko O., Volosina E., Schitco B., Schitco O., Schitco E., Volcov V., Volcov E., Volcov A., Volcov E., Buliga A., Buliga L., Buliga D., Buliga S., Prisekaru M., Prisekaru C., Prisekaru A., Cosovan V., Cosovan D., Cosovan E., Cosovan V., Cosovan L., Cosovan V., Mazilu E., Mazilu P., Mazilu V., Galescu G., Gorea F., Gorea B., Gorea C., Bostan M., Gorea C., Dnestrean V., Dnestrean A., Cusnir I., Cusnir M., Cusnir I., Burdea T., Trifaniuc N., Trifaniuc T., Sincenco I., Chinzerschi N., Doncev A., Doncev L., Cravet S., Tatar G., Tatar V., Tatar C., Ștepanov E., Prisarac T., Prisarac A., Covalenco E..
8. **Informația privind valorile mobiliare ale emitentului înregistrate în Registrul de stat al valorilor mobiliare la ultima zi a perioadei de gestiune (31 decembrie):**

Tip valori mobiliare	Codul ISIN	Numărul valorilor mobiliare, unități	Valoarea nominală a valorilor mobiliare, lei	Termen de circulație	Numărul valorilor mobiliare Răscumpărate pe parcursul perioadei de gestiune	Achiziționate pe parcursul perioadei de gestiune
Acțiuni ordinare	MD14GEMN1004	11712493	2.00	X	–	–
Acțiuni preferențiale	–	–	–	–	–	–
Obligațiuni	–	–	–	–	–	–

9. Capitalul social al emitentului la ultima zi a perioadei de gestiune: 23424986.
  10. Numărul de acționari înregistrați în registru la ultima zi a perioadei de gestiune: 491.
  11. **Lista acționarilor care la ultima zi a perioadei de gestiune dețin 5 și mai mult la sută din acțiunile cu drept de vot plasate ale emitentului:**
- | Denumirea completă a persoanelor juridice/numele prenumele persoanei fizice, numărul de înregistrare (IDNO)/codul personal al persoanei fizice (IDNP) | Numărul de acțiuni cu drept de vot |          | Cota deținută în numărul total de acțiuni cu drept de vot ale emitentului, % |          |
|---|------------------------------------|----------|--|----------|
|   | Preferențiale                      | Ordinare | Preferențiale  | Ordinare |
| ICS „GEOMOLD” SRL C.F. 1007600066770  |                                    | 5606606  |  | 47,869   |
| OTIV PRIME REAL ESTATE BV C.F. 008229624  |                                    | 5606605  |  | 47,869   |
12. Lista filialelor și reprezentanțelor emitentului: nu sunt.
  14. Informația privind registratorul și auditorul emitentului:
    - a) Registratorul: «REGISTRU-CORECT» SA, MD-2012, mun. Chișinău, str. Columna, 87, Bitca M., tel. 220793, Contract Nr. 08/10 din 11.11.2010.
    - b) Auditorul: Compania de Consulting și Audit „Auditex” SRL, str. I. Creanga 68 ap. 25, MD2064, Chișinău, Moldova, Prisarac Tatiana, tel. 224064, Contract Nr. 5 din 27.03.2013.

**16. Bilanțul contabil al emitentului la finele perioadei de gestiune:**

Posturile bilanțului	La finele perioadei de gestiune curente, lei	La finele perioadei de gestiune precedente, lei
Activ		
1. Active pe termen lung		
Total capitolul 1	13 115 270	14 324 622
2. Active curente		
Total capitolul 2	42 881 164	41 701 432
Total activ	55 996 434	56 026 054
Pasiv		
Total capitolul 3	45 767 798	46 396 655
5. Datorii pe termen scurt		
Total capitolul 5	10 228 636	9 629 399
Total pasiv	55 996 434	56 026 054

**17. Raportul de profit și pierderi pentru perioada de gestiune:**

Indicatorii	Perioada de gestiune curentă, lei	Perioada de gestiune precedentă, lei
1. Venitul din vânzări	48 373 044	48 108 413
2. Costul vânzărilor	8 649 704	8 652 926
3. Profitul brut (pierdere globală)	39 723 340	39 455 487
4. Alte venituri operaționale	18347113	454 991
5. Cheltuieli comerciale	235981	3 049 635
6. Cheltuieli generale și administrative	1442708	1 871 514
7. Alte cheltuieli operaționale	18001280	39 131
8. Rezultatul din activitatea operațională: profit (pierdere)	38390484	34 950 198
9. Rezultatul din activitatea de investiții: profit (pierdere)	1895576	1 076 734
10. Rezultatul din activitatea financiară: profit (pierdere)	379914	(421 871)
11. Rezultatul din activitatea economico-financiară: profit (pierdere)	40 665 974	35 605 061
12. Rezultatul excepțional: profit (pierdere)		
13. Profitul (pierdere) perioadei raportate până la impozitare	40 665 974	35 605 061
14. Cheltuieli (economii) privind impozitul pe venit	4 920 956	
15. Profitul net (pierdere netă)	35 745 018	35 605 061

**18. Informații suplimentare privind profitul societății și utilizarea acestuia:**

Indicatorii	Perioada de gestiune curentă, lei	Perioada de gestiune precedentă, lei
1. Direcțiile de utilizare a profitului net pe parcursul perioadei de gestiune:		

a) acoperirea pierderilor din anii precedenți		
b) rezerve stabilite de legislație;	4 163 187	4 163 187
c) rezerve prevăzute de statut;		
d) alte rezerve;	2 574 971	2 574 971
e) plata recompenselor membrilor consiliului societății și membrilor comisiei de cenzori;	43 800	39 000
f) investirea în vederea dezvoltării producției;		
g) plata dividendelor;		
• la acțiunile ordinare	34 197 231	34 197 231
h) alte scopuri		
2. Activele nete ale emitentului (итого 3 раздел)	45 767 798	46 396 655
3. Activele nete ale emitentului în raport la:		
• o acțiune ordinară	3,91	3,96
4. Profitul net la o acțiune ordinară a societății	3.05	3.04
5. Datoriile la dividendele anilor precedenți		
6. Dividendele anunțate la o acțiune de fiecare clasă a emitentului:		
• intermediare,	1,75	1,65
• anuale.	3,13	2,92
7. Valoarea unei acțiuni a societății (cu indicarea sursei de informare)		
• valoarea de piață		
• valoarea estimativă		

19. Persoanele care au semnat bilanțul contabil:

**Director general****Prisekaru I.****Darea de seama a S.A. „Minerul” pe anul 2012**

1. Denumirea completă și prescurtată a emitentului S.A. „Minerul”
2. Numărul și data înregistrării de stat a emitentului – 1006600022287
3. Sediul societății, numerele de telefon și fax pentru relații – s. Cocieri, r. Dubăsari, tel.: 069874521
4. Principalele genuri de activitate – tăierea pietrei
5. Persoanele cu funcții de răspundere ale societății – Ivanov Iurie, Ursul Galina
6. Persoanele care dețin, individual sau împreună cu persoanele afiliate, cel puțin 50% plus o acțiune din volumul total al acțiunilor cu drept de vot ale emitentului. Consiliul Comunei Cocieri.
7. Persoanele care au acces la informația confidențială în virtutea funcției deținute, a condițiilor contractelor sau în urma delegării dreptului respectiv din partea emitentului ori a altui insider al acestuia. Ivanov Iurie
8. Capitalul social al emitentului în profilul tipurilor de acțiuni: 91980 acțiuni ordinare, valoarea nominală a unei acțiuni – 5 lei, cota în capitalul social – 100%
9. Lista persoanelor înregistrate în registru care dețin 5 și mai mult la sută din acțiunile cu drept de vot ale emitentului: Consiliul Comunei Cocieri – 64097 acțiuni ordinare (69,68%)

**10. Bilanțul contabil rezumat**

Posturile bilanțului	La finele perioadei de gestiune curente, (lei)	La finele anului de gestiune precedent, (lei)
Activ		
1.2 Active materiale pe termen lung	501456	507208
1.4 Alte active pe termen lung		
2.1 Stocuri de mărfuri și materiale	20715	0
2.2 Creante pe termen scurt	0	734
2.4 Mijloace bănești	36	50
Bilanț	522207	507993
Pasiv		
3.1 Capital statutar și suplimentar		
Capital statutar	459900	459900
Total 3.1	459900	459900
3.2 Rezerve	117000	117000
- alte rezerve	117000	117000
3.3. Profit nerepartizat (pierdere neacoperită)		
Profit nerepartizat (pierdere neacoperită) al anilor precedenți	(169422)	(169422)
Profit net (pierdere) al anului de gestiune	(7753)	
Total 3.3	(177175)	(169422)
Total capitolul 3	399725	407478
5.2 Datorii comerciale pe termen scurt	33287	2207
5.3 Datorii pe termen scurt calculate	89195	98308
Bilanț	522207	507993

**11. Darea de seamă rezumată privind rezultatele financiare**

Indicatorii	Perioada raportată	Anul precedent
1. Vânzări nete	324250	366100
2. Costul vânzărilor	244384	299731
3. Profitul brut (pierdere globală)	79866	66369
4. Alte venituri operaționale		13
6. Cheltuieli generale și administrative	81584	98861
7. Alte cheltuieli operaționale	6035	10349
8. Rezultatul din activitatea operațională profit (pierdere)	(7753)	(42828)
9. Rezultatul din activitatea de investiții: profit (pierdere)		
10. Rezultatul din activitatea financiară: profit (pierdere)		
11. Rezultatul din activitatea economico-financiară: profit (pierdere)	(7753)	(42828)
13. Profitul (pierdere) perioadei raportate până la impozitare	(7753)	(42828)
15. Profitul net (pierdere netă)	(7753)	(42828)
22. Prețul de piață al unei acțiuni a societății: • minimal	5	5
23. Numărul de acționari	115	115

12. Persoanele care au semnat bilanțul contabil:

**Ivanov Iurie****Ursul Galina**



## Годовая отчетность АО "Elevator Kelley Grains"

- Отчетный период – 2012 год.
- Полное и сокращенное наименование акционерного общества (эмитента) – Societatea pe Acțiuni "Elevator Kelley Grains".
- Номер и дата государственной регистрации эмитента- 1003608001881 от 14.07.1995г..
- Местонахождение общества, номера телефонов и факса для контактов – МД-4300, ул. Шоссе Тигина 13, г. Каушаны, Республика Молдова, тел. 243-2-53-55, факс. 243-2-64-37.
- Основные виды деятельности:
  - Выращивание культур (01110);
  - Хранение и складирование (63120);
  - Животноводство (01200);
  - Оптовая торговля сельскохозяйственным сырьем и живыми животными (51200);
  - Сельскохозяйственные услуги (01410);
  - Производство хлеба и свежих кондитерских изделий (15810);
  - Транспортная обработка грузов (63110);
  - Оптовая торговля пищевыми продуктами, напитками и табачными изделиями (51300);
  - Розничная торговля в неспециализированных магазинах, преимущественно пищевыми продуктами (52110);
- Список должностных лиц эмитента.
  - Совет Общества: Джаши Важа, Болдурат Андрей, Лихолой Юрий, Яниев Владимир, Рошиору Василий
  - Исполнительный орган: Генеральный директор Крясков Юрий
  - Ревизионная комиссия: Бодорина А., Муха Н., Грушетски Н..
- Список инсайдеров и аффилированных лиц эмитента и величина принадлежащих им долей в уставном капитале эмитента:
 

Джаши Р., Джаши Э., Джаши М., Джаши Т., Кряскова Е., Фрунзе Э., Легезина Р., Шеремет Т., Гальперина В., Лихолой С., Ханина Л., Яниева Г., Яниева А., Яниев В., Бодорина И., Гуцу В., Муха Т., Муха В., Муха И., Грушетски Л., Грушетски П., Грушетски Т., Болдурат Е., Болдурат И., Болдурат М., Болдурат В., Болдурат И., Болдурат., Теринте М.
- Информация о ценных бумагах эмитента зарегистрированных в Государственном реестре ценных бумаг, на последний день отчетного периода (31 декабря).**

Тип ценных бумаг	Код ISIN	Количество ценных бумаг, единицы	Номинальная стоимость ценных бумаг, лей	Срок обращения	Количество ценных бумаг	
					выкупленных на протяжении отчетного периода	приобретенных на протяжении отчетного периода
Простые акции	MD14KELY1006	1348659	10,00	X	-	-
Привилег. акции	-	-	-	-	-	-
Облигации	-	-	-	-	-	-

- Уставный капитал эмитента на последний день отчетного периода. 13 486 590,00
- Количество акционеров, зарегистрированных на последний день отчетного периода. 3073
- Список акционеров, которые на последний день отчетного периода владеют 5 и более процентов размещенных голосующих акций эмитента.

Полное наименование юридических лиц / фамилия, имя физического лица, регистрационный номер (IDNO)/персональный код физического лица (IDNP)	Количество голосующих акций		Доля в общем количестве голосующих акций эмитента, %	
	Привилег.	Простые	Привилег.	Простые
İCS "Kelley Grains Corporation" SRL, 1002600010343	-	811744	-	60,189
Roşioru Vasile (DNVM al Moldovei)	-	328630	-	24,367

- Список филиалов и представительств эмитента – отсутствуют.
- Информация о реорганизации эмитента и его аффилированных лицах – отсутствует со-бытие.
- Информация о регистраторе и аудиторе эмитента.
  - Регистратор «Soliditate» SRL, PM м. Кишинэу, ул. Фердеулуй 5; Директор Черный Анатолий 0-22-54-49-20, договор №1/16 от 01.04.2010 г.
  - Аудитор SRL "Moldauditing", м. Кишинэу, ул. Матеевич, 84/1, тел. 232550.; Директор П. Бодарев, Договор №6/н от 14.06.2012 г.
- Информация о невыплаченных финансовых обязательствах: —.

## 16. Бухгалтерский баланс эмитента на конец отчетного периода:

Статьи баланса	На конец текущего отчетного периода, лей	На конец предыдущего отчетного периода, лей
<b>Актив</b>		
1. Долгосрочные активы		
1.1 Нематериальные активы	38949	68589
1.2 Долгосрочные материальные активы	54324661	58321749
1.3 Долгосрочные финансовые активы	110220	110220
1.4 Прочие долгосрочные активы		
Итого по разделу 1	54473830	58500558
2. Текущие активы		
2.1 Товарно-материальные запасы	44064556	44169560
2.2 Краткосрочная дебиторская задолженность	211551177	295058007
2.3 Краткосрочные инвестиции	24827096	170380281
2.4 Денежные средства	126573	1189993
2.5 Прочие текущие активы	990181	974279
Итого по разделу 2	281559583	511772120
Всего актив	336033413	570272678
<b>Пассив</b>		
3. Собственный капитал		
Уставный капитал	13486590	13486590
Добавочный капитал		
Неоплаченный капитал		
Изъятый капитал		
Итого 3.1 Уставный и добавочный капитал	13486590	13486590

Резервы, установленные законодательством	1628603	1628603
Резервы, предусмотренные уставом		
Прочие резервы	55233473	55233473
Итого 3.2 Резервы	56862076	56862076
Поправки результатов предыдущих периодов	(138870)	
Нераспределенная прибыль (непокрытый убыток) прошлых лет	(27170994)	(2322542)
Чистая прибыль (убыток) отчетного периода	(29646978)	(1931260)
Использованная прибыль отчетного периода	-	-
Итого 3.3 Нераспределенная прибыль (непокрытый убыток)	(58206942)	(2322542)
Разницы от переоценки долгосрочных активов		
Субсидии		
Итого 3.4 Неосновной капитал		
Итого по разделу 3	12141724	43177672
4. Долгосрочные обязательства – всего		
4.1 Долгосрочные финансовые обязательства	176902075	185064034
4.2 Долгосрочные начисленные обязательства		
Итого по разделу 4	176902075	185064034
5. Краткосрочные обязательства		
5.1 Краткосрочные финансовые обязательства	42983814	295474062
5.2 Краткосрочные торговые обязательства	94148775	36070465
5.3 Краткосрочные начисленные обязательства	9857025	10486445
Итого по разделу 5	146989614	342030972
Всего пассив	336033413	570272678

## 17. Информация о прибыли и убытках за отчетный период:

Показатели	Текущий отчетный период, лей	Предыдущий отчетный период, лей
1. Доход от продаж	69032642	42098864
2. Себестоимость продаж	65119100	420571422
3. Валовая прибыль (валовый убыток)	3913542	18409442
4. Прочие операционные доходы	7469867	3035986
5. Торговые расходы	2681252	18882902
6. Общие и административные расходы	9312349	10943976
7. Прочие операционные расходы	22508208	18713266
8. Результат от операционной деятельности: прибыль (убыток)	(23118400)	(27094716)
9. Результат от инвестиционной деятельности: прибыль (убыток)	166677	1733733
10. Результат от финансовой деятельности: прибыль (убыток)	(5836432)	1688574
11. Результат от финансово-экономической деятельности: прибыль (убыток)	(28788155)	(23672409)
12. Чрезвычайный результат: прибыль (убыток)	(858823)	-
13. Прибыль (убыток) отчетного периода до налогообложения	(29646978)	(23672409)
14. Расходы (экономию) на подоходный налог		
15. Чистая прибыль (чистый убыток)	(29646978)	(23672409)

## 18. Дополнительная информация о прибыли общества и его использовании:

Показатели	Текущий отчетный период, лей	Предыдущий отчетный период, лей
1. Направления использования чистой прибыли на протяжении предыдущего отчетного года:		
a) покрытие убытков прошлых лет	-	-
b) резервы, установленные законодательством;	-	-
c) резервы, предусмотренные уставом;	-	-
d) прочие резервы;		
e) плата вознаграждения членам совета общества и членам ревизионной комиссии;		
f) инвестирование в целях развития производства;	-	-
g) выплата дивидендов;		
• по привилегированным акциям	-	-
• по простым акциям	-	-
h) иные цели	-	-
2. Чистые активы эмитента	12141724	43177672
3. Чистые активы эмитента по отношению к:		
• одной облигации		
• одной привилегированной акции		
• одной простой акции	9	32
4. Чистая прибыль на одну простую акцию общества	-	-
5. Обязательства по дивидендам прошлых лет	-	-
6. Объявленные дивиденды на одну акцию каждого класса эмитента: • промежуточные, • годовые.	-	-
7. Стоимость одной акции общества (с указанием источника информации): • рыночная стоимость • оценочная стоимость	10 леев (ФБМ)	-

19. Лица, подписавшие бухгалтерский баланс:

Генеральный директор  
главный бухгалтерКрясков Ю.  
Рынкэу З.

20. Аудиторское заключение, отраженное в аудиторском отчете аудиторской компании, проводившей обязательный аудит годовых финансовых отчетов – «Финансовая отчетность правильно отражает все значимые аспекты финансового положения АО «Elevator Kelley Grains» по состоянию на 31.12.2012 года, а также его финансовые результаты, движение собственного капитала и движение денежных средств за этот год, в соответствии с НСБУ, Законом о бухгалтерском учете и Налоговым Кодексом РМ».

## Raportul anual al Societății pe acțiuni "Armo-Beton"

1. Perioada de gestiune Anul 2012
2. Denumirea completă și prescurtată a societății pe acțiuni: Societatea pe Acțiuni „Armo-Beton”, „Armo-Beton” SA.
3. Numărul și data înregistrării de stat: 1003600051134 din 10/11/1997.
4. Sediul societății, numerele de telefon și fax pentru relații: Republica Moldova, mun. Chișinău, com. Bacioi, str. Uzinelor-8, tel/fax 383-221.
5. Principale genuri de activitate: Producerea articolelor din beton armat D26611
6. Lista persoanelor cu funcții de răspundere ale emitentului:
  - președintele consiliului observatorilor – Crivciun Vladimir
  - membrii consiliului observatorilor – Bunduchi Denis
  - membrii consiliului observatorilor – Balanel Alexandru
  - organul executiv – Ion Cîrstea
  - președintele comisiei de cenzori – Mardari Serghei
  - membrii comisiei de cenzori – Cramarenco Galina
  - membrii comisiei de cenzori – Gorea Ina
7. Lista insiderilor și a persoanelor afiliate emitentului și mărimea cotelor deținute în capitalul social al emitentului

n/o	Numele/Prenumele	Cod fiscal	Adresa
1.	Crivciun Vladimir	2000042023256	Chișinău str. Hristo Botev 19 ap. 20
2.	Balanel Alexandru	0970410023103	Chișinău str. Albișoara 8/114
3.	Balanel Vasile	0972606549550	Chișinău str. Albișoara 8/114
4.	Balanel Natalia	2007036019219	Chișinău str. Albișoara 8/114
5.	Balanel Alexandru	2012500163451	Chișinău str. Albișoara 8/114
6.	Balanel Vera	2001002311600	Chișinău str. Albișoara 8/114
7.	Bunduchi Denis	0991805485731	Chișinău str. Igor Vieru, 17, ap. 65
8.	Bunduchi Anastasia	2004018066041	or.Bender, s.Gisca, str.Suvorov, 46A
9.	Bunduchi Zinaida	2003048027604	Chișinău str. Igor Vieru, 17, ap. 65
10.	Bunduchi Irina	2003048051557	Chișinău str. Igor Vieru, 17, ap. 65r.
11.	Gorea Ina	0971908015217	Chișinău, str.Alba-lulia 204/2, ap.63
12.	Gorea Vladimir	0980703029736	Chișinău, str. Albisoara 12, ap. 7
13.	Gorea Cristian	2004500118823	Chișinău, str.Alba-lulia 204/2, ap.63
14.	Gorea Lucian	2011500095643	Chișinău, str.Alba-lulia 204/2, ap.63
15.	Gaibu Constantin	0983103015660	Chișinău, str.Alba-lulia 204/2, ap.63
16.	Gaibu Larisa	2002001039861	Chișinău, str.Alba-lulia 204/2, ap.63
17.	Mardari Sergiu	2002019037037	UTAG, Comrat, str. Kirov, 7
18.	Mardar Gheorghe Nicolai	0981301192509	UTAG, Comrat, str. Kirov, 7
19.	Mardar Elena Stepan	2004019032416	UTAG, Comrat, str. Kirov, 7
20.	Mardar Vladimir Gheorghe	0980601190998	UTAG, Comrat, str. Lenin, 297
21.	Mardar Ecaterina Constantin	2004033046002	UTAG, Comrat, str. Kirov, 7
22.	Mardar Serghei Serghei	2010500207245	UTAG, Comrat, str. Kirov, 7
23.	Mardar Svetlana Piotr	0981809185814	UTAG, Comrat, str. Frunze, 10
24.	Mardar Irina Vladimir	2002500080942	UTAG, Comrat, str. Lenin, 297
25.	Mardar Vladimir Vladimir	2009500220996	UTAG, Comrat, str. Lenin, 297
26.	Bîrcă Constantin	2003033057380	r-nul Strășeni, s. Găleşti
27.	Bîrcă Elena	2002033059778	r-nul Strășeni, s. Găleşti
28.	Bîrcă Dina	2003033057564	r-nul Strășeni, s. Găleşti
29.	Cramarenco Galina	0970901011947	Chișinău str. N. Dimo 14 ap. 32
30.	Cramarenco Vladimir	0961408887043	Chișinău bul. Dacia 1/3 ap. 40
31.	Cîrstea Ion	0971604549711	Chișinău, sr. Albișoara-82/2, ap98
32.	Cîrstea Natalia	2001088013904	Chișinău, sr. Albișoara-82/2, ap98
33.	Cîrstea Delia-Mihaela		Chișinău, sr. Albișoara-82/2, ap98
34.	Cîrstea Andrea		Chișinău, sr. Albișoara-82/2, ap98
35.	Cîrstea Vitalii	0971507841790	Chișinău, sr. Albișoara-82/2, ap98
36.	Cîrstea Galina	2002028026789	Chișinău, sr. Albișoara-82/2, ap98
37.	Neaga Lilia	2001042307812	c. Bacioi str. Chișinaului 37/1
38.	Neaga Ion	0972002440374	c. Bacioi str. Chișinaului 37/1
39.	Neaga Andrei	2002042052636	c. Bacioi str. Chișinaului 37/1
40.	Neaga Mihaela	2005044053812	c. Bacioi str. Chișinaului 37/1
41.	Chiochiu Parascovia	2001042702451	c. bacioi Ștefan cel Mare
42.	Chiochiu Sergiu	0971305427307	c. Bacioi Cireșilor 10
43.	Chiochiu Vladimir	0972003963324	c. Bacioi
44.	Ciuperca Maria	2004042033222	c. Bacioi
45.	Chiochiu Nicolae	0971302969608	c. Bacioi str. Lozioara 55
46.	Chiochiu Pavel	0971504445120	c. Bacioi Ștefan cel Mare

8. Informația privind valorile mobiliare ale emitentului înregistrate în Registrul de stat al valorilor mobiliare la ultima zi a perioadei de gestiune-31/12/2012

Tip valori mobiliare	Codul ISIN	Numărul valorilor mobiliare, unități	Valoarea nominală a valorilor mobiliare, lei	Termen de circulație	Numărul valorilor mobiliare	Achiziționate pe parcursul perioadei de gestiune
Acțiuni ordinare	MD14ARMO1004	522102	10	X	-	-

9. Capitalul social al emitentului la ultima zi a perioadei de gestiune – 5221019
10. Numărul de acționari înregistrați în registru la ultima zi a perioadei de gestiune – 1

11. Lista acționarilor care la ultima zi a perioadei de gestiune dețin 5 și mai mult la sută din acțiunile cu drept de vot plasate ale emitentului.

Denumirea completă a persoanelor juridice/numele prenumele persoanei fizice, numărul de înregistrare (IDNO)/codul personal al persoanei fizice (IDNP)	Numărul de acțiuni cu drept de vot		Cota deținută în numărul total de acțiuni cu drept de vot ale emitentului,%	
	Preferențiale	Ordinare	Preferențiale	Ordinare
Agencia Proprietății Publice de pe lângă ME		522102		100

12. Denumirea registratorului, adresa juridică, telefonul: Compania "Registru" SA MD-2012 administrator S. Mițu, contr. nr. 41R-101/330 din 10/06/08., Chisinau Str. Șciusev 47 tel. 27-11-77

## 13. Bilanțul contabil al SA „ARMO-BETON” la 31/12/2012

	La finele perioadei de gestiune curente, lei	La finele anului de gestiune precedent, lei
ACTIV		
1. Active pe termen lung	16044824	19503349
1.1 Active nemateriale	-	288
1.2 Active materiale pe termen lung	16044824	19314563
1.3 Active financiare pe termen lung	-	188498
1.4 Alte active pe termen lung	-	-
2. Active curente	13027057	11420942
2.1 Stocuri de mărfuri și materiale	8388477	7765122
2.2 Creanțe pe termen scurt	4537916	2401731
2.3 Investiții pe termen scurt		
2.4 Mijloace bănești	93237	1248010
2.5 Alte active curente	7427	6079
Bilanț	29071881	30924291
PASIV		
3. Capital propriu	21685863	21427250
3.1 Capital statutar și suplimentar	5221019	5221019
Capitalul statutar	5221019	5221019
Capital suplimentar	-	-
Capital nevărsat	-	-
Capital retras	-	-
Total 3.1	5221019	5221019
3.2 Rezerve	6971262	6183990
Inclusiv – stabilite de legislație		
– prevăzute de statut	501139	413664
– alte rezerve	6470123	5770326
3.3 Profit nerepartizat (pierdere neacoperită)		
Corecții ale rezultatelor perioadelor precedente	(50391)	160384
Profit nerepartizat (pierdere neacoperite) al anilor precedenți	908901	748517
Profit net (pierdere) al anului de gestiune	1449937	1749492
Profit utilizat al anului de gestiune		
Total 3.3	2308447	2658393
3.4 Capital secundar	7185135	7363848
Total capitoul 3	21685863	21427250
4. Datorii pe termen lung – total	2913252	2913252
4.1 Datorii financiare pe termen lung		
4.2 Datorii pe termen lung calculate	2913252	2913252
5. Datorii pe termen scurt – total	4472766	6583789
5.1 Datorii financiare pe termen scurt	1450000	1650000
5.2 Datorii comerciale pe termen scurt	2070789	3741244
5.3 Datorii pe termen scurt calculate	951977	1192545
Bilanț	29071881	30924291

## 14. RAPORTUL PRIVIND REZULTATELE FINANCIARE pe anul 2012

N	Indicatori	Perioada de gestiune	Perioada coresp. a a. precedent
1	Vînzări nete	58125859	45959775
2	Costul vînzărilor	47448855	39843299
3	Profit brut (pierdere globală)	10677004	6116476
4	Alte venituri operaționale	155664	357797
5	Cheltuieli comerciale	4005868	2067754
6	Cheltuieli generale și administrative	3342942	2523850
7	Alte cheltuieli operaționale	1055776	420879
8	Rezultatul din activitate operațională: profit (pierdere)	2428082	1461790
9	Rezultatul din activitate de investiții: profit (pierdere)	(616463)	354875
10	Rezultatul din activitate financiară: profit (pierdere)	(84694)	(67173)
11	Rezultat din activitate economic-financ: profit (pierdere)	1726925	1749492
12	Rezultatul excepțional: profit (pierdere)		
13	Profitul (pierdere) perioadei de gestiune pînă la impozitare	1726925	1749492
14	Cheltuieli (economii) privind impozitul pe venit	276988	
15	Profit net (pierdere netă)	1449937	1749492

## 15. Informații suplimentare privind profitul societății și utilizarea acestuia:

Indicatorii	Sursa de informații sau modul de calcul
1. Direcțiile de utilizare a profitului net pe parcursul anului de gestiune precedent:	Conform hotărârii Adunării generale a acționarilor SA "Armo-Beton" din 24/05/2012
a) acoperirea pierderilor din anii precedenți	-
b) rezerve stabilite de legislație;	-
c) rezerve prevăzute de statut;	5% – 87474,60
d) alte rezerve;	
e) plata recompenselor membrilor consiliului societății și membrilor comisiei de cenzori;	5% – 87474,60



f) investirea în vederea dezvoltării producției;	40% – 699796,80
g) plata dividendelor; • la acțiunile preferențiale • la acțiunile ordinare	50%-874746
h) alte scopuri.	-
<b>2. Activele nete ale emitentului</b>	<b>21685863 lei</b>
<b>3. Activele nete ale emitentului în raport la:</b>	
• o obligațiune	-
• o acțiune preferențială	-
• o acțiune ordinară	41,53 lei
<b>4. Profitul net la o acțiune ordinară a societății</b>	<b>3,35 lei</b>
<b>5. Datoriile la dividendele anilor precedenți</b>	<b>-</b>
<b>6. Dividendele anunțate la o acțiune de fiecare clasă a emitentului:</b>	
• dividende intermediare (plătite în avans pe parcursul anului raportat)	-
• aprobate de adunarea generală a acționarilor conform totalurilor anului raportat	-
<b>7. Valoarea unei acțiuni a societății:</b>	
• valoarea de piață a unei acțiuni a societății	-
• valoarea estimativă a acțiunii, determinată de către o companie de estimare licențiată conform prevederilor legislației	-

16. În urma rezultatelor controlului activității financiar-economice Comisia de cenzori confirmă datele expuse în darea de seamă a SA „Armo-Beton”.  
Opinia auditorului: În rezultatul controlului s-a obținut asigurări ca rapoartele financiare conțin o imagine veridică și completă, în conformitate cu Legea contabilității a RM și Standartelor Naționale de contabilitate aprobate de MF al RM.

**Director general**  
**Contabil șef**

**Ion Cîrstea**  
**Lilia Neaga**

**Raportul anual al SA “Fabrica de vinuri din Sîngerei”**

1. Perioada de gestiune – 2012.
2. Denumirea completă și prescurtată a societății pe acțiuni (emitentului).  
Societatea pe acțiuni “Fabrica de vinuri din Sîngerei”; SA “Fabrica de vinuri din Sîngerei”
3. Numărul și data înregistrării de stat a emitentului- 1003602020334 din 25.10.1994
4. Sediul societății, numerele de telefon și fax pentru relații.  
or. Sîngerei, str. Independenței, 37, tel. 0.262.2-55-02; fax 0.262.2-55-01.
5. Principalele genuri de activitate.  
– fabricarea, păstrarea și comercializarea angro a producției alcoolice.
6. Lista persoanelor cu funcții de răspundere ale emitentului.  
director executiv – Gonța Vasile;  
președintele Consiliului Societății – Gonța Mihail;  
contabil șef – Bajereanu Elena.
7. Lista insiderilor și a persoanelor afiliate emitentului și mărimea cotelor deținute în capitalul social al emitentului, conform formularului EM-1 din raportul anual al emitentului.  
Chiliverda Olga, Turcov Fiodor, Stavinski Valeriu, Chirilov Alexandru, Ursu Nicolae, Filip Nelea, Gonța Maria, Turcov Elena, Gonța Galina, Chiliverda Veaceslav-1,41%, Filip Ion, Ursu Mihail.
8. **Informația privind valorile mobiliare ale emitentului înregistrate în Registrul de stat al valorilor mobiliare la ultima zi a perioadei de gestiune (31 decembrie).**

Tip valori mobiliare	Codul ISIN	Numărul valorilor mobiliare, unități	Valoarea nominală a valorilor mobiliare, lei	Termen de circulație	Numărul valorilor mobiliare	
					Răscumpărate pe parcursul perioadei de gestiune	Achiziționate pe parcursul perioadei de gestiune
Acțiuni ordinare	MD14GERE1000	424089	20	X	-	-
<b>Total</b>		<b>424089</b>	<b>20</b>	<b>-</b>	<b>-</b>	<b>-</b>

9. Capitalul social al emitentului la ultima zi a perioadei de gestiune – 8481780
10. Numarul de acționari înregistrați în registru la ultima zi a perioadei de gestiune – 971
11. **Lista acționarilor care la ultima zi a perioadei de gestiune dețin 5 și mai mult la sută din acțiunile cu drept de vot plasate ale emitentului.**

Denumirea completă a persoanelor juridice/ numele prenumele persoanei fizice, numărul de înregistrare (IDNO)/codul personal al persoanei fizice (IDNP)	Numărul de acțiuni cu drept de vot		Cota deținută în numărul total de acțiuni cu drept de vot ale emitentului, %	
	Preferențiale	Ordinare	Preferențiale	Ordinare
SC “Lavinale” SRL, 1005600053556		97649		23,026
Ciobanu Maria, BIA 42072346		93138		21,962
CI “InterparesPrim” SA, 1003600120263		95471		22,512

12. Lista filialelor și reprezentanțelor emitentului. SA “Fabrica de vinuri din Sîngerei” nu dispune de filiale.
13. Informația despre reorganizarea emitentului și a persoanelor afiliate acestuia.  
Evenimentul nu a avut loc.
14. Informația privind registratorul și auditorul emitentului  
a) Registratorul Independent „Registru” SA, or. Chișinău, str. Sciusev, 47, Mițu Ștefan, tel. 0.22.27-11-77, contract R-101/400 din 21.03.2006.  
b) Auditorul “Lenalex-Audit” SRL, or. Chișinău, bd. Mircea cel Bătrîn, 4 of. 12; tel. 0.22.23-30-09, Babencu Elena, contract nr. 09 din 01.09.2011, licența AMMIInr. 029036 din 20.06.2008-20.06.2013.
15. Informații despre obligațiile financiare neonorate: Nu sunt.

**16. Bilanțul contabil la finele perioadei de gestiune:**

Posturile bilanțului	La finele perioadei de gestiune curente, lei	La finele perioadei de gestiune precedente, lei
<b>Activ</b>		
<b>1. Active pe termen lung</b>		
1.1 Active nemateriale	13292	10225
1.2 Active materiale pe termen lung	10022834	10358356
1.3 Active financiare pe termen lung	55400	55400
1.4 Alte active pe termen lung	0	0
<b>Total capitolul 1</b>	<b>10091526</b>	<b>10423981</b>
<b>2. Active curente</b>		
2.1 Stocuri de mărfuri și materiale	7348557	5388005
2.2 Creanțe pe termen scurt	6802922	7259197

2.3 Investiții pe termen scurt	0	0
2.4 Mijloace bănești	132	2512
2.5 Alte active curente	34	34
<b>Total capitolul 2</b>	<b>14151645</b>	<b>12649748</b>
<b>Total activ</b>	<b>24243171</b>	<b>23073729</b>
<b>Pasiv</b>		
<b>3. Capital propriu</b>		
Capital statutar	8481780	8481780
Capital suplimentar	0	0
Capital nevărsat	( )	( )
Capital retras	( )	( )
<b>Total 3.1 Capital statutar și suplimentar</b>	<b>8481780</b>	<b>8481780</b>
Rezerve stabilite de legislație		
Rezerve prevăzute de statut	28492	28492
Alte rezerve	184675	184675
<b>Total 3.2 Rezerve</b>	<b>213167</b>	<b>213167</b>
Corecții ale rezultatelor perioadelor precedente		
Profitul nerepartizat (pierdere neacoperită) al anilor precedenți	(165567)	(165567)
Profitul net (pierdere) al perioadei de gestiune	212862	
Profit utilizat al perioadei de gestiune	( )	( )
<b>Total 3.3 Profit nerepartizat (pierdere neacoperită)</b>	<b>47295</b>	<b>(165567)</b>
Diferențe la reevaluarea activelor pe termen lung		
Subvenții		
<b>Total 3.4 Capital secundar</b>		
<b>Total capitolul 3</b>	<b>8742242</b>	<b>8529380</b>
<b>4. Datorii pe termen lung – total</b>		
4.1 Datorii financiare pe termen lung	3458350	3659613
4.2 Datorii pe termen lung calculate		
<b>Total capitolul 4</b>	<b>3458350</b>	<b>3458350</b>
<b>5. Datorii pe termen scurt</b>		
5.1 Datorii financiare pe termen scurt	149850	149850
5.2 Datorii comerciale pe termen scurt	11052319	8536088
5.3 Datorii pe termen scurt calculate	840410	2400061
<b>Total capitolul 5</b>	<b>12042579</b>	<b>11085999</b>
<b>Total pasiv</b>	<b>24243171</b>	<b>23073729</b>

**17. Raportul de profit și pierderi pentru perioada de gestiune:**

Indicatorii	Perioada de gestiune curentă, lei	Perioada de gestiune precedentă, lei
1. Venitul din vânzări	4900159	3159554
2. Costul vânzărilor	4457586	2715458
3. Profitul brut (pierdere globală)	442573	444096
4. Alte venituri operaționale	67525	1225198
5. Cheltuieli comerciale	11332	311001
6. Cheltuieli generale și administrative	346250	308482
7. Alte cheltuieli operaționale	18838	212249
8. Rezultatul din activitatea operațională: profit (pierdere)	133678	837562
9. Rezultatul din activitatea de investiții: profit (pierdere)	79184	256681
10. Rezultatul din activitatea financiară: profit (pierdere)	(0)	(0)
11. Rezultatul din activitatea economico-financiară: profit (pierdere)	212862	1094243
12. Rezultatul excepțional: profit (pierdere)		
13. Profitul (pierdere) perioadei raportate până la impozitare	212862	1094243
14. Cheltuieli (economie) privind impozitul pe venit		
15. Profitul net (pierdere neta)	212862	1094243

**18. Informații suplimentare privind profitul societății și utilizarea acestuia:**

Indicatorii	Perioada de gestiune curentă, lei	Perioada de gestiune precedentă, lei
1. Direcțiile de utilizare a profitului net pe parcursul perioadei de gestiune:	212862	1094243
a) acoperirea pierderilor din anii precedenți	212862	1094243
b) rezerve stabilite de legislație;		
c) rezerve prevăzute de statut;		
d) alte rezerve;		
e) plata recompenselor membrilor consiliului societății și membrilor comisiei de cenzori;		
f) investirea în vederea dezvoltării producției;		
g) plata dividendelor: • la acțiunile preferențiale; • la acțiunile ordinare		
h) alte scopuri		
<b>2. Activele nete ale emitentului</b>		
<b>3. Activele nete ale emitentului în raport la:</b>		
• o obligațiune; • o acțiune preferențială; • o acțiune ordinară		
<b>4. Profitul net la o acțiune ordinară a societății</b>		
<b>5. Datoriile la dividendele anilor precedenți</b>		
<b>6. Dividendele anunțate la o acțiune de fiecare clasă a emitentului:</b>		
• intermediare, • anuale.		
<b>7. Valoarea unei acțiuni a societății (cu indicarea sursei de informare)</b>		
• valoarea de piață; • valoarea estimativă		

19. Persoanele care au semnat bilanțul contabil.

**Director**  
**Contabil șef**

**Gonța Vasile,**  
**Bajereanu Elena**

20. Opinia auditorului exprimată în raportul de audit al societății de audit care a efectuat auditul obligatoriu al rapoartelor financiare anuale: Raportul financiar anul 2012 a SA “Fabrica de vinuri din Sîngerei” dă o imagine fidelă și veridică în aspectele semnificative situației financiare a societății la 31 decembrie 2012, cit și a rezultatelor financiare, fluxului capitalului propriu, mijloacelor bănești în acest an în corespundere cu SNEC.

### Darea de seama rezumativă anuală a Societății pe acțiuni "SANFARM-PRIM"

1. Perioada de gestiune: 2012
2. Societatea pe acțiuni: "SANFARM-PRIM".
3. Certificat de înregistrare a întreprinderii: MD0012730 din 15.01.2005. numărul de indentificare de stat-codul fiscal: 1002600039072, data înregistrării 28.02.1996.
4. Sediul societății: MD-2019, mun. Chișinău, str. Grenoble, 149 a, tel. 72-72-88.
5. Genurile de activitate: comerț cu ridicata și cu amănuntul al produselor farmaceutice și medicale.
6. Persoanele cu funcții de răspundere ale emitentului:

Președintele Consiliului Societății – Stasiuc Victor;

Membrii Consiliului Societății:

Sainciuc Sergiu, Maria Cara, Olihovschi Ludmila, Stasiuc Victor,

Ala Vizir, Susarencu Svetlana, Gribencea Dumitru

Directorul Societății – Harea Ștefan;

Membrii Comisiei de Cenzori:

Moșin Cristina, Volcov Boris, Lebedi Viorica

7. Lista insiderilor și a persoanelor afiliate emitentului și mărimea cotelor deținute în capitalul social al emitentului, conform formularului EM-1 din raportul anual al emitentului:

Stasiuc Galina, Stasiuc Maxim, Stasiuc Iana, Dubcovețcaia Carolina, Prețuia Elena, Cara Veaceslav, Cara Veaceslav, Cara Mariana, Susarencu Ion, Susarencu Anastasia, Susarencu Denis, Grădinaru Lilia, Fediu Vera, Olihovschi Victor, Grigorieva Olga, Doros Anatol, Sainciuc Elena, Sainciuc Olga, Sainciuc Tatiana, Bodean Emilia, Pompareu Vera, Harea Olga, Harea Dumitru, Harea Victor, Harea Gheorghe, Beliceva Valentina, Volcov Valentin, Volcova Tatiana, Puzderi Pavel, Moșin Roman, Puzderi Ana, Puzderi Ion, Jereghi Dina, Lebedi Oleg, Lebedi Irina, Tudos Irina, Tudos Svetlana, Rotaru Ekena, Gribencea Maria, Măcneacă Dorina, Goropceanu Emilia, Gribencea Dorin, Vizir Maxim, Vizir Bogdan, Vizir Vasile, Turculeț Vasile, Turculeț Nadejda, Țobor Lidia

8. Informația privind valorile mobiliare ale emitentului în Registrul de stat al valorilor mobiliare la ultima zi a perioadei de gestiune (31 decembrie).

Tip valori mobiliare	Codul ISIN	Numărul valorilor mobiliare, unități	Valoarea nominală a valorilor mobiliare, lei	Termen de circulație	Numărul valorilor mobiliare	
					Răscumpărate pe parcursul perioadei de gestiune	Achiziționate pe parcursul perioadei de gestiune
Acțiuni ordinare	MD14FIMA1006	449233	10	X	–	–
Acțiuni preferențiale	–	–	–	–	–	–
Obligațiuni	–	–	–	–	–	–

9. Capitalul social al emitentului la ultima zi a perioadei de gestiune: 4492330

10. Numărul de acționari înregistrați în registru la ultima zi a perioadei de gestiune: 119.

11. Lista acționarilor care la ultima zi a perioadei de gestiune dețin 5 și mai mult la sută din acțiunile cu drept de vot plasate ale emitentului.

Denumirea completă a persoanelor juridice/numele prenumele persoanei fizice, numărul de înregistrare (IDNO)/codul personal al persoanei fizice (IDNP)	Numărul de acțiuni cu drept de vot		Cota deținută în numărul total de acțiuni cu drept de vot ale emitentului, %	
	Preferențiale	Ordinare	Preferențiale	Ordinare
Agencia Proprietății Publice de pe lângă Ministerul Economiei și Comerțului		445234		99.11

12. Lista filialelor și reprezentanțelor emitentului.

13. Informația despre reorganizarea emitentului și a persoanelor afiliate acestuia.

14. Informația privind registratorul și auditorul emitentului

a) Registratorul independent: „Registru Ind” SA, mun. Chișinău, bd. Grigore Vieru, 22/1, of. 60. Licența CNPF nr. 000084 din 13.01.2010, termenul de valabilitate: până la 13.01.2015, contract nr. 61/10 din 13.01.2010, tel/fax 22-49-63.

b) Auditorul „Brio Prim” SRL, Chișinău, bl. Renaștere, 9ap. 15, contract nr. 03/2012 din 28.05.2012, licența de activitate seria AMMII nr. 029159 valabilă pînă la 03.07.2013, directorul V. Tabîrță, tel. 417861.

15. Informații despre obligațiile financiare neonorate: —.

### 16. Bilanțul contabil al emitentului la finele perioadei de gestiune

Posturile bilanțului	La finele perioadei de gestiune curente, lei	La finele perioadei de gestiune precedente, lei
Activ		
1. Active pe termen lung		
1.1 Active nemateriale	65051	17886
1.2 Active materiale pe termen lung	12869530	13505791
1.3 Active financiare pe termen lung	239713	239713
1.4 Alte active pe termen lung		
Total capitolul 1	13174294	13763387
2. Active curente		
2.1 Stocuri de mărfuri și materiale	30582727	30355945
2.2 Creanțe pe termen scurt	10370813	9485526
2.3 Investiții pe termen scurt		
2.4 Mijloace bănești	819394	1152085
2.5 Alte active curente	106806	67139
Total capitolul 2	41879740	41060695
Total activ	55054034	54824082
Pasiv		
3. Capital propriu		
Capital statutar	4492330	4492330
Capital suplimentar		
Capital nevărsat	( )	( )
Capital retras	( )	( )
Total 3.1 Capital statutar și suplimentar	4492330	4492330
Rezerve stabilite de legislație	114449	481664
Rezerve prevăzute de statut	5260272	5260272
Alte rezerve	12140298	12140298
Total 3.2 Rezerve	17515019	17882234
Corecții ale rezultatelor perioadelor precedente	47371	
Profitul nerepartizat (pierdere neacoperită) al anilor precedenți		(367215)

Profitul net (pierdere) al perioadei de gestiune	647887	
Profit utilizat al perioadei de gestiune	( )	( )
Total 3.3 Profit nerepartizat (pierdere neacoperită)	695258	(367215)
Diferențe la reevaluarea activelor pe termen lung		
Subvenții		
Total 3.4 Capital secundar	4514	4514
Total capitolul 3		
4. Datorii pe termen lung – total		
4.1 Datorii financiare pe termen lung	9409452	9514620
4.2 Datorii pe termen lung calculate	9427	
Total capitolul 4	9418879	9514620
5. Datorii pe termen scurt		
5.1 Datorii financiare pe termen scurt	9619020	11229240
5.2 Datorii comerciale pe termen scurt	12310456	11239989
5.3 Datorii pe termen scurt calculate	998558	828370
Total capitolul 5	22929034	23297599
Total pasiv	55054034	54824082

### 17. Raportul de profit și pierderi pentru perioada de gestiune:

Indicatorii	Perioada de gestiune curentă, lei	Perioada de gestiune precedentă, lei
1. Venitul din vânzări	110908242	108288000
2. Costul vânzărilor	100533940	98387414
3. Profitul brut (pierdere globală)	10374302	9900586
4. Alte venituri operaționale	8747360	6794948
5. Cheltuieli comerciale	5394536	5214898
6. Cheltuieli generale și administrative	8477118	9043084
7. Alte cheltuieli operaționale	3455576	4666856
8. Rezultatul din activitatea operațională: profit (pierdere)	1794432	(2229304)
9. Rezultatul din activitatea de investiții: profit (pierdere)	2067	
10. Rezultatul din activitatea financiară: profit (pierdere)	(843613)	1300717
11. Rezultatul din activitatea economico-financiară: profit (pierdere)	952886	(928587)
12. Rezultatul excepțional: profit (pierdere)		
13. Profitul (pierdere) perioadei raportate pînă la impozitare	952883	(928587)
14. Cheltuieli (economii) privind impozitul pe venit	304999	56760
15. Profitul net (pierdere netă)	647887	(985347)

### 18. Informații suplimentare privind profitul societății și utilizarea acestuia:

Indicatorii	Perioada de gestiune curentă, lei	Perioada de gestiune precedentă, lei
1. Direcțiile de utilizare a profitului net pe parcursul perioadei de gestiune:		
a) acoperirea pierderilor din anii precedenți		
b) rezerve stabilite de legislație;		
c) rezerve prevăzute de statut;		
d) alte rezerve;		
e) plata recompenselor membrilor consiliului societății și membrilor comisiei de cenzori;		
f) investirea în vederea dezvoltării producției;		
g) plata dividendelor;		
• la acțiunile preferențiale		
• la acțiunile ordinare		
h) alte scopuri		
2. Activele nete ale emitentului	22 707 121	22 011 863
3. Activele nete ale emitentului în raport la:		
• o obligațiune		
• o acțiune preferențială	49,00	49,00
• o acțiune ordinară		
4. Profitul net la o acțiune ordinară a societății	1,44	
5. Datoriile la dividendele anilor precedenți	2942	5715
6. Dividendele anunțate la o acțiune de fiecare clasă a emitentului:		
• intermediare, • anuale.		
7. Valoarea unei acțiuni a societății (cu indicarea sursei de informare)		
• valoarea de piață; • valoarea estimativă		

19. Persoanele care au semnat bilanțul contabil:

conducătorul  
contabil șef

Ștefan Harea,  
O. Vilcinschi

20. Opinia auditorului exprimată în raportul de audit al societății de audit care a efectuat auditul obligatoriu al rapoartelor financiare anuale: „După părerea noastră rapoartele financiare oferă o imagine veridică și completă despre situația financiară a „SANFARM-PRIM” S.A. la data de 31.12.2012. rezultatele financiare, fluxul capitalului propriu și a mijloacelor bănești sunt reflectate conform Standartelor naționale de Contabilitate”.

### Rectificare la darea de seamă anuală a S.A. „Hidropompa” pe a.2012

publicată în nr. 13 (484) din 03 aprilie 2013, pag. 67-68.

Se va citi corect:

11. Lista acționarilor care la ultima zi a perioadei de gestiune dețin 5 și mai mult la sută din acțiunile cu drept de vot plasate ale emitentului.

Denumirea completă a persoanelor juridice/numele prenumele persoanei fizice, numărul de înregistrare (IDNO)/codul personal al persoanei fizice (IDNP)	Numărul de acțiuni cu drept de vot		Cota deținută în numărul total de acțiuni cu drept de vot ale emitentului, %	
	Preferențiale	Ordinare	Preferențiale	Ordinare
ICP „RDM” SRL, MD2001, mun. Chișinău, b-I Gagarin, 2,1002600029716	410	692496	29,84	62,54
Ovcearenco Vitalii, MD2072, mun. Chișinău, str. Valea Crucii, 22, ap. 245,0960608545012	—	128846	—	11,64
«Soft Business systems» SRL, MD2072, mun. Chișinău, str. Calea Leșilor, 10,1008600032031	—	82373	—	7,44



**Raportul anual al Societății pe acțiuni “Drumuri Criuleni”**

1. Perioada de gestiune: anul 2012
2. Denumirea completă și prescurtată a societății pe acțiuni (emitentului) Societății pe acțiuni “Drumuri Criuleni”; “drumuri Criuleni” SA
3. Numărul și data înregistrării de stat a emitentului: 0006399 din 14.04.1998.
4. Sediul societății, numerele de telefon și fax pentru relații: or. Criuleni, str. Stepelor, 5 Tel. (248) 22-385, fax (248) 22-385.
5. Principalele genuri de activitate: Reparația și întreținerea drumurilor
6. Lista persoanelor cu funcții de răspundere ale emitentului:  
Președintele consiliului Savițchi Ion,  
Directrul organului executive Ojog Vladimir
7. Lista insiderilor și a persoanelor afiliate emitentului și mărimea cotelor deținute în capitalul social al emitentului, conform formularului EM-din raportul anual al emitentului:  
Paletchi Oleg 2005048058527, Pelțchi Piotr 0971909548992  
Dicusar Anatolie 0980103211852, Manolachi Lidia 0961809010961  
Savițchi Maia 0980406017744, Ojog Galina 0980707213069
8. **Informația privind valorile mobiliare ale emitentului înregistrării în Registrul de Stat al valorilor Mobiliare la ultima zi a perioadei de gestiune(31 decembrie)**

Tip valori mobiliare	Codul ISIN	Numărul valorilor mobiliare, unități	Valoarea nominală a valorilor mobiliare, lei	Termen de circulație	Numărul valorilor mobiliare	
					Răscumpărate pe parcursul perioadei de gestiune	Achiziționate pe parcursul perioadei de gestiune
Acțiuni ordinare		962074	10	X	-	-
Acțiuni preferențiale	-	-	-	-	-	-
Obligațiuni	-	-	-	-	-	-

9. Capitalul social al emitentului la ultima zi a perioadei de gestiune 9620740 lei
10. Numărul de acționari înregistrați în registrul la ultima zi a perioadei de gestiune-30 persoane
11. **Lista acționarilor care la ultima zi a perioadei de gestiune dețin 5 și mai multe la sută din acțiunile cu drept de vot plasate ale emitentului.**

Denumirea completă a persoanelor juridice/numele prenumele persoanei fizice, numărul de înregistrare (IDNO)/codul personal al persoanei fizice (IDNP)	Numărul de acțiuni cu drept de vot		Cota deținută în numărul total de acțiuni cu drept de vot ale emitentului,%	
	Preferențiale	Ordinare	Preferențiale	Ordinare
Agenția Proprietății publice pe lângă Ministerul Economiei		935755		97,26

12. Lista filialelor și reprezentanțelor emitentului: nus
13. Informația despre reorganizarea emitentului a persoanelor afiliate acestuia
14. Informația privind registratorul și auditorul emitentului.  
a)registratorul Registrul Ind SA, mun. Chișinău, bd. G. Vieru, Licența CNRF 00084 din 13.01.10. până la 13.01.2015., director Panfilova Tatiana, tel. 522049, contract din 02 din 01.01.2012  
b) auditorul “Audit-Data” SRL, mun. Chișinău, str. T. Vladimirescu, 8, ap. 6, director Crucerescu Ala, tel. 220411, contract f/n din 01.08.2012.
15. Informații despre obligațiuni financiare neonorate: —.

**16. Bilanțul contabil al emitentului la finele perioadei de gestiune**

Posturile bilanțului	La finele perioadei de gestiune curente, lei	La finele perioadei de gestiune precedente, lei
<b>Activ</b>		
1. Active pe termen lung		
1.1 Active nemateriale	54431	6868
1.2. Active materiale pe termen lung	12563021	7477023
1.3. Active financiare pe termen lung		
1.4. Alte active pe termen lung		102919
Total capitolul 1	12617452	7586810
2. Active curente		
2.1. Stocuri de mărfuri și materiale	4364966	1418774
2.2. Creanțe pe termen scurt	1365068	298546
2.3. Investiții pe termen scurt		
2.4. Mijloace bănești	81089	61292
2.5. Alte active curente	123016	9306
Total capitolul 2	5934139	1787918
Total activ	18551590	9374728
<b>Pasiv</b>		
3. Capital propriu		
Capital statutar	9620740	7388250
Capital suplimentar		
Capital nevărsat		
Capital retras		
Total 3.1. Capital statutar și suplimentar	9620740	7388250
Rezerve stabilite de legislație		
Rezerve prevăzute de statut	86624	40109
Alte rezerve	5814	
Total 3.2. Rezerve	92438	
Total 3.3. Corecții ale rezultatelor perioadelor precedente	6670	
Profitul nerepartizat (pierdere neacoperită)al anilor precedenți	(299573)	(179549)
Profitul net (pierdere)al perioadei de destiune	86567	
Profitul utilizat al anului de gestiune		
Diferențe din reevaluarea activelor pe termen lung	3477755	312400
Total capitolul 3	12984597	7561210
4. Datorii pe termen lung- total		
4.1. Datorii financiare pe termen lung		
4		
Total capitolul 4		
5. Datorii pe termen scurt		
5.1. Datorii financiare pe termen scurt	3316399	556412
5.2. Datorii comerciale pe termen scurt		
5.3. Datorii pe termen scurt calculate	2250595	1257106
Total capitolul 5	5566994	1813518

Total pasiv	18551591	9374728
-------------	----------	---------

**17. Raportul de profit și pierderi pentru perioada de gestiune**

Indicatorii	Perioada de gestiune curentă, lei	Perioada de gestiune precedentă, lei
1. Venituri din vânzări	9577819	10326634
2. Costul vânzărilor	8235515	9193464
3. Profitul brut (pierdere globală)	1342304	1133170
4. Alte venituri operaționale	55810	33336
5. Cheltuieli comerciale		8240
6. Cheltuieli generale și administrative	1267750	1017709
7. Alte cheltuieli operaționale	43797	24269
8. Rezultatul din activitatea operațională: profit, (pierdere)	86567	116288
9. Rezultatul din activitatea de investiții: profit, (pierdere)	-	-
10. Rezultatul din activitatea financiară: profit (pierdere)	86567	116288
11. Rezultatul din activitatea economico financiară: profit(pierdere)	-	-
12. Rezultatul excepțional: profit (pierdere)	-	-
13. Profitul (pierderile)perioadei raportate până la impozitare	-	-
14. Cheltuieli(economic)privind impozitul pe venit	-	-
15. Profitul net (pierdere netă)	86567	116288

**18. Informații suplimentare privind profitul societății și utilizarea acestuia:**

Indicatorii	Perioada de gestiune curentă, lei	Perioada de gestiune precedentă, lei
1. Direcțiile de utilizare a profitului net pe parcursul perioadei de gestiune		
a)acoperirea pierderilor din anii precedenți		8326
b) rezerve stabilite de legislație		
c)rezerve prevăzute de statut	46515	41270
d)alte rezerve	5814	
e)plata recompenselor membrilor consiliului societății și membrilor comisiei de cenzori,	5815	5000
f)investirea în vederea dezvoltării producției;		
g)plata dividendelor		
*la acțiune prferențiale		
*acțiune ordinare	58144	48580
h)alte scopuri		
2. active nete ale emitentului:	12984597	7561210
3. Active nete ale emitentului în raport la:		
* o obligațiune		
*o acțiune preferențială	13,50	10,24
* o acțiune ordinară		
4. Profitul net la o acțiune ordinară a societății	0,090	0,158
5. Datoriile la dividendele anilor precedenți		
6. Dividendele anunțate la o acțiune fiecare clasă a emitentului: *intermedierea; * anuale		
7. Valoarea unei acțiuni a societății (cu indicarea sursei de informare) *valoarea de piață; *estimativă		

19. Persoanele care au semnat bilanțul contabil

**Director Contabil-șef**

**Vladimir Ojog Iraida Grecu**

20. Opinia auditorului exprimată în raportul de audit al societății de audit care a efectuat auditul obligatoriu al Raportului financiar anual Audit-Data SRL

**Darea de seama a SA „Agroservice-Criuleni” Anul 2012**

1. Denumirea completă și prescurtată a emitentului SA „Agroservice Criuleni”
2. Numărul și data înregistrării de stat a emitentului; 1004600005617 din 09.08.1995
3. Sediul societății, numerele de telefon și fax pentru relații; or. Criuleni, str. Orheiului 56
4. Principalele genuri de activitate; comert
5. Persoanele cu funcții de răspundere ale societății; Plamadeala Sergiu, Hapitchi Vera

**17. Bilanțul contabil rezumativ al emitentului**

Posturile bilanțului	La finele perioadei de gestiunii curente, (lei)	La finele anului de gestiune precedent, (lei)
1.1 Active nemateriale		
1.2 Active materiale pe termen lung	1404563	1390072
2.1 Stocuri de mărfuri și materiale	121101	185052
2.2 Creanțe pe termen scurt	250391	163513
2.3 Investiții pe termen scurt		
2.4 Mijloace bănești	18397	18843
2.5 Alte active curente	2524671	2582539
Bilanț	4319123	4340019
<b>Pasiv</b>		
3.1 Capital statutar și suplimentar	2403419	2403419
Total 3.1	2403419	2403419
Profit nerepartizat (pierdere neacoperită) al anilor precedenți	(575584)	(575584)
Profit net (pierdere) al anului de gestiune	10760	-
Total 3.3	1838595	1827835
Total capitolul 3	1838595	1827835
4.1 Datorii financiare pe termen lung	44506	-
5.2 Datorii comerciale pe termen scurt	17906	94068
5.3 Datorii pe termen scurt calculate	2418116	2418116
Bilanț	4319123	4340019

**Presedinte Contabil sef**

**Sergiu Plamadeala Vera Hapitchi**

## Raportul anual al Societății pe acțiuni "ZORILE" S.A. pe anul 2012

1. Perioada de gestiune: 01.01.2012 – 31.12.2012
2. Denumirea completă și prescurtată: Societatea pe Acțiuni "Zorile" („Zorile” SA).
3. Numărul și data înregistrării de Stat (INDO) emitentului nr. 1002600001349  
Data înregistrării 15.08.1995
4. Sediul: MD-2069 mun. Chișinău, str. Calea Leșilor, 8, tel. 75-86-33,83-74-48, fax. 74-08-42
5. Principalele genuri de activitate:
  - (1) fabricarea încălțămintei;
  - (2) producția energiei termice de centrele termice independente;
  - (3) comerțul cu ridicată al îmbrăcăminte și încălțămintei;
  - (4) comerțul cu amănuntul al băuturilor alcoolice și altor băuturi;
  - (5) comerțul cu amănuntul al producției din tutun;
  - (6) comerțul cu amănuntul al încălțămintei și articolelor din piele;
  - (7) cantine și desfacerea alimentelor gata;
  - (8) închirierea bunurilor imobiliare proprii;
  - (9) activități de testări și analize tehnice.
6. Persoane cu funcție de răspundere ale societății:
 

Președintele Consiliului Societății – Roșioru Vasile  
Membrii consiliului societății: O. Bodiagin, O. Rața, C. Vicol, S. Zbancă.  
Secretarul Consiliului Societății – S. Measnicova  
Președintele Comisiei de cenzori – Cl. Șchiopu  
Membrii Comisiei de cenzori – V. Crețu, T. Zavtoni  
Organul executiv – Director general – Iacovlenco Fiodor  
Contabil-șef – Sîtnic Emilia

## 7. Lista insiderilor și a persoanelor afiliate emitentului și mărimea cotelor deținute în capitalul social al emitentului, conform formularului EM-1 din raportul anual al emitentului:

Nr. d/o	Denumirea completă N. P. P	Funcția deținută (unde)	Numărul de acțiuni, unități	Cotă deținută în capitalul social, %
a) Membrii Consiliului				
1.	Roșioru Vasile	Președintele Consiliului	0	0
2.	Vicol Carmina	membu Consiliului	0	0
3.	Bodiagin Oleksandr	membu Consiliului	0	0
4.	Rața Olga	membu Consiliului	0	0
5.	Zbancă Serghei	membu Consiliului	0	0
	Measnicova Svetlana	Secretarul Consiliului	253	0,011
b) Organul executiv				
1.	Iacovlenco Fiodor	Director general	388	0,018
c) Membrii Comisiei de cenzori				
1.	Șchiopu Claudia	Președintele Comisiei	312	0,014
2.	Crețu Viorica	membu	0	0
3.	Zavtoni Tatiana	membu	0	0

Iacovlenco T. E., Iacovlenco O. F., Iacovlenco A. F., Iacovlenco T., Iacovlenco M., Sîtnic I. V., Sîtnic S. I., Sîtnic A. I., Rogozina V. V., Eriomenko E. V., Cazacu Ș. I., Coman M. I., Pambuc L. I., Tolstoșeeva V. P., Ungureanu E. A., Ungureanu E. E., Ungureanu N. E., Ungureanu P. E., Ungureanu V. E., Tolstoșeev F. P., Popescu Ș. P., Popescu S. Ș., Popescu C. Ș., Catana V. C., Solosenco O. C., Vlas N. C., Falca N. C., Falca F. C., Falca I. C., Falca M. C., Falca V. C., Popescu A., Delan G., Maniv T. S., Maniv Iu. F., Lapteva L. Gh., Manea N., Marincea G., Șchiopu V. I., Cauș L. I., Rața A., Rața V., Rața A., Raileanu I., Plugaru M., Cigoreanu I., Culava N., Tonu V., Rața D., Crețu R., Crețu F., Crețu C., Crețu E., Nastas E., Antosel L., Kretsu V., Kretsu O., Vicol D., Ciutac N., Eni N., Vicol M., Zbancă T., Zbancă V., Zbancă S., Zbancă V., Zbancă E., Zbancă A., Bodiagina A., Bodiagin D., Bodiagina J., Cernicenci I., Laur G., Roșioru N., Nour C., Roșioru A., Roșioru S., Duca V., Răileanu T., Roșioru D., David A., David A., Mereuța A., Benderschi Sv., Benderschi A., Benderschi V., Benderschi A., Benderschi A., Bulat V., Bulat V., Bulat N., Grigorieva M., Bingel I., Reabțeva N., Reabțev A., Zavtoni S., Zavtoni E., Zavtoni Gh., Leliu I., Bertram M., Antiniu A., Papaeracleous S.

## 8. Informația privind valorile mobiliare ale emitentului înregistrate în Registrul de Stat a valorilor mobiliare la ultima zi a perioadei de gestiune:

Tip valori mobiliare	Codul ISIN	Numărul valorilor mobiliare, unități	Valoarea nominală a valorilor mobiliare, lei	Termen de circulație	Numărul valorilor mobiliare	
					Răscumpărate pe parcursul perioadei de gestiune	Achiziționate pe parcursul perioadei de gestiune
Acțiuni ordinare	MD14ZORI001	2196405	18	X	Nu au fost efectuate	Nu au fost efectuate

9. Capitalul social al emitentului la ultima zi a perioadei de gestiune – 39535290 lei
10. Numărul de acționari înregistrați în registrul la ultima zi a perioadei de gestiune – 5692 (inclusiv deținătorii nominali)
11. Lista acționarilor care la ultima zi a perioadei de gestiune dețin 5 și mai mult la sută din acțiunile cu drept de vot plasate ale emitentului:

Denumirea completă a persoanelor juridice/numele prenumele persoanei fizice, numărul de înregistrare (IDNO)/codul personal al persoanei fizice (IDNP)	Numărul de acțiuni cu drept de vot		Cota deținută în numărul total de acțiuni cu drept de vot ale emitentului, %	
	Preferențiale	Ordinare	Preferențiale	Ordinare
1. "Donne Investments Limited" SRL	-	1603894	-	73,02
2. ÎCS „White City” SRL	-	335449	-	15,27

12. Lista filialelor și reprezentanțelor emitentului: nu dispune
13. Informația despre reorganizarea emitentului și persoanelor afiliate acestuia – n-au fost
14. informația privind registratorul și auditorul emitentului:
  - a) Registratorul independent – „Registru-F” SA, MD-2043, mun. Chișinău, str. M-t Varlaam, 65, of. 333. Conducător – Plugari Nadejda Iosif, tel. (022)22-99-17; contract nr. 37(75d) din 24.01.2006, tel/fax. 22-99-13.
  - b) Auditor – „Audit-Sedan” SRL, MD-2075, mun. Chișinău, str. Igor Vieru, 15/3. Conducător – Dima Marcela, tel. 48-80-47; contract nr. 92 din 02.05.2012.
15. Informații despre obligațiile financiare neonorate: n-au fost

## 16. Bilanțul contabil al SA Zorile la 31.12.2012

ACTIV	La finele perioadei de gestiune curente, lei	La finele anului precedent, lei
<b>ACTIVE PE TERMEN LUNG</b>		
Active nemateriale	467738	659270
Active materiale pe termen lung	124313315	122664986
Active financiare pe termen lung	5320443	2730082
Alte active pe termen lung		
<b>TOTAL capitoul 1</b>	<b>130101496</b>	<b>126054338</b>
<b>ACTIVE CURENTE</b>		
Stocuri de marfuri și materiale	30960871	33400959
Creante pe termen scurt	9428232	10863928
Investiții pe termen scurt		
Mijloace bănești	5681680	4373923
Alte active pe termen scurt	461462	652404
<b>TOTAL capitoul 2</b>	<b>46532245</b>	<b>49291214</b>
<b>TOTAL ACTIV</b>	<b>176633741</b>	<b>175345552</b>
<b>PASIV</b>		
<b>CAPITAL PROPRIU</b>		
Capital statutar și suplimentar		
Capital statutar	39535290	39535290
Capital suplimentar		
Capital neversat		
Capital retras		
<b>TOTAL s. 3.1</b>	<b>39535290</b>	<b>39535290</b>
Rezerve		
Rezerve stabilite de legislație	2081537	1939307
Rezerve prevăzute de statut	38794799	36149316
Alte rezerve	56892	
<b>TOTAL s. 3.2</b>	<b>40933228</b>	<b>38088623</b>
Profit nerepartizat (pierdere neacoperită)		
Corectarea rezultatelor perioadelor precedente		
Profit nerepartizat (pierdere neacoperită) al anilor precedenți		2844605
Profit net (pierdere) al perioadei de gestiune	(11276302)	
Dividende plătite în avans		
<b>TOTAL s. 3.3</b>	<b>(11276302)</b>	<b>2844605</b>
Capital secundar		
Diferențe din reevaluarea activelor pe termen lung	87376899	87980180
Subvenții		
<b>TOTAL s. 3.4</b>	<b>87376899</b>	<b>87980180</b>
<b>TOTAL capitoul 3</b>	<b>156569115</b>	<b>168448698</b>
<b>DATORII PE TERMEN LUNG</b>		
Datorii financiare pe termen lung	11434403	
Datorii pe termen lung calculate		
<b>TOTAL capitoul 4</b>	<b>11434403</b>	
<b>DATORII PE TERMEN SCURT</b>		
Datorii financiare pe termen scurt	1999556	
Datorii comerciale pe termen scurt	2317308	1517228
Datorii pe termen scurt calculate	4313359	5379626
<b>TOTAL capitoul 5</b>	<b>8630223</b>	<b>6896854</b>
<b>TOTAL PASIV</b>	<b>176633741</b>	<b>175345552</b>

## 17. Raportul de profit și pierderi pentru anul 2012 SA Zorile

Indicatorii	Perioada de gestiune curentă, lei	Perioada de gestiune precedentă, lei
1. Vinzari nete	75541685	81393166
2. Costul vinzarilor	53585417	55374686
3. Profit brut (pierdere globală)	21956268	26018480
4. Alte venituri operationale	2658643	2906031
5. Cheltuieli comerciale	13313867	6329301
6. Cheltuieli generale și administrative	15165725	17292407
7. Alte cheltuieli operationale	7733630	4280056
8. Rezultatul din activitatea operatională: profit (pierdere)	(11598311)	1022747
9. Rezultatul din activitatea de investiții: profit (pierdere)	457325	2342318
10. Rezultatul din activitatea financiară: profit (pierdere)	51978	(967590)
11. Rezultatul din activitatea economico-financiară: profit (pierdere)	(11089008)	2397475
12. Rezultatul exceptional: profit (pierdere)		
13. Profitul (pierdere) perioadei de gestiune pînă la impozitare	(11089008)	2397475
14. Cheltuieli (economii) privind impozitul pe venit	187294	(447130)
15. Profit net (pierdere netă)	(11276302)	2844605

## 18. Informații suplimentare privind profitul societății și utilizarea acestuia:

Indicatorii	Perioada de gestiune curentă, lei	Perioada de gestiune precedentă, lei
1. Direcțiile de utilizare a profitului net pe parcursul perioadei de gestiune:		
a) acoperirea pierderilor din anii precedenți		
b) rezerve stabilite de legislație;	142230	1939307
c) rezerve prevăzute de statut;	-	36149316
d) alte rezerve;	56892	
e) plata recompenselor membrilor consiliului societății și membrilor comisiei de cenzori;	-	-
f) investirea în vederea dezvoltării producției;	2645483	
g) plata dividendelor;		
• la acțiunile preferențiale; • la acțiunile ordinare	-	-



h) alte scopuri	-	-
2. Activele nete ale emitentului	156569115	168448698
3. Activele nete ale emitentului în raport la:		
• o obligațiune		
• o acțiune preferențială		
• o acțiune ordinară	71.28	76.69
4. Profitul net la o acțiune ordinară a societății	(5,13)	1,3
5. Datoriile la dividendele anilor precedenți		
6. Dividendele anunțate la o acțiune de fiecare clasă a emitentului:		
• intermediare,		
• anuale.	-	-
7. Valoarea unei acțiuni a societății (cu indicarea sursei de informare)		
• valoarea de piață		
• valoarea estimativă	-	-

19. Persoanele, care au semnat bilanțul contabil:

**Președintele Consiliului Societății**  
**administrator Director general**

**dl V. Roșioru,**  
**dl F. Iacovlenco**

20. Raportul de audit a fost întocmit de compania SRL "Audit-Sedan" la data de 07.03.2013. Opinia auditorului exprimată în raportul de audit: rapoartele financiare prezintă, sub toate aspectele semnificative, o imagine fidelă a poziției financiare a SA "Zorile" la 31.12.2012, precum și a contului de profit și pierderi, fluxurilor capitalului propriu și mijloacelor bănești ale acesteia, aferente exercițiului contabil încheiat la data sus-menționată, în conformitate cu Standardele Naționale de Contabilitate și corespund cerințelor prevăzute în Legea Contabilității și Codul Fiscal al Republicii Moldova.

### Darea de seamă rezumativă anuală a ÎM „Fabrica de drojii din Chișinău” S.A.

- Denumirea completă și prescurtată a emitentului:  
Întreprinderea Mixtă „Fabrica de drojii din Chișinău” S.A.
- Numărul și data înregistrării de stat:  
177022003 din 28.08.2000, reînregistrare MD 0018158 din 20.01.2005.
- Sediul societății: MD 2023, or. Chișinău, str. Uzinelor 1, tel. pentru relații 42 92 92, fax: 42 99 09
- Principalele genuri de activitate:  
§ Producerea și comercializarea drojiiilor pentru panificație;  
§ Activitatea comercială (cu ridicata și amănuntul) și intermediară;
- Persoanele cu funcții de răspundere ale societății:  
§ Membrii Consiliului: Grigoriev Leonid Alexei (C.F. 0972605883059)-președintele consiliului, Colmacov Oleg Alexandru(C.F. 0962203545396), Rotaru Stela Petru(C.F. 0972108030664), Gabura Ion Vasile(C.F. 0970402541877), Cibotaru Victor Mihai(C.F. 0961306545603).  
§ Președintele organului executiv: Potrîmba Tatiana Alexei (C.F. 0950407894417);  
§ Membrii comisiei de cenzori: Președinte- Danila Maria (C.F. 0980302023137), Vîrjnevski Maria (C.F. 2001024001536), Buzdugan Tamara (C.F. 2001003038355).  
§ Alte persoane cu funcții de răspundere: contabil-șef – Groseva Olga (C.F. 0951610893954).
- Persoanele, care au acces la informația confidențială:  
– Groșeva Olga (C.F. 0951610893954).
- Persoanele fizice afiliate persoanelor specificate în p. 5:  
Potrîmba Anatolie (C.F. 0950407894428), Potrîmba Roman (C.F. 2003042102952), Potrîmba Iana (C.F. 2003042106318), Grigoriev Valentin Alexei (C.F. 2001025226156), Grigoriev Tatiana Ignat (C.F. 0961901547334), Grigoriev Iulia Leonid (C.F. 09730005885454), Cornețel Nadejda Leonid (C.F. 0973005885443), Cornețel Eugeniu (C.F. 2000002288905), Colmacova Svetlana (C.F. 0972407898466), Colmacov Eugeniu Alexandru (C.F. 0981205895609), Lubenscaia Tatiana Alexandru (C.F. 0981205895621), Grosev Alexei, Pekarskij Galina Alexei (C.F. 2000001066205), Groșev Andrei Alexei (C.F. 2004001012934), Buzdugan Eugen, Buzdugan Eugenia Gheorghe (C.F. 0980505421039), Buzdugan Semion, Cibotaru Raisa Semion (C.F. 0982412429018), Bejan Mariana Victor (C.F. 0970907540065), Cibotaru Anatolie Mihai, Sava Elena Mihai, Danila Mihail (C.F. 0971010020945), Danila Cristina (C.F. 2005042026539), Grama Eudochia (C.F. 2002021013098), Grama Ion (C.F. 2002021023081), Danila Profira (C.F. 2001074094955), Grama Nicolae (C.F. 0982402886939), Grama Gheorghe (C.F. 0982401489193), Focsa Livia (C.F. 0981704422342), Bolduratu Svetlana (C.F. 2005088291393), Stoian Elena (2003021013523), Vîrjnevski Vasile Pavel (C.F. 0981108244674), Vîrjnevski Svetlana Vasile (C.F. 0982506019712), Vîrjnevski Anatolie Vasile (C.F. 2001024001363).
- Persoanele juridice afiliate emitentului – „Aldea” S.R.L. – director Urmașu Vitalie (C.F. 2000048108117), „Grint Invest” SRL (c/f 1010600014027) – 16.099%
- Structura capitalului social al emitentului în profilul tipurilor de acțiuni: ordinare nominative cu dreptul de vot 361424 unități cu valoarea nominală a unei acțiuni 12 lei, cota în capitalul social 100%.**

Tipul acțiunilor plasate	Numărul, (unități)	Valoarea nominală (fixată) a unei acțiuni, (lei)	Cota în capitalul social, %	Descrierea succintă a acțiunilor, inclusiv dreptul la vot, dividende, valoarea lor de lichidare
Ordinare	361424	12	100%	Dreptul la 1 vot, dividende
Total	361424	12	100%	Dreptul la 1 vot, dividende

- Societatea nu are obligațiuni plasate.
- Societatea nu dispune de filiale și reprezentanțe.
- Lista persoanelor înregistrate în registru care dețin 5 și mai mult la sută din acțiunile cu drept de vot ale emitentului:  
Î.M. „Aldea” S.R.L. (C.F. 1003600060242) -47,7%, „I. F. I. S” B. V. LTD -8,7%, „Grin Invest” SRL – 16.099%, Grigoriev Leonid – 7.56%.
- Sub controlul emitentului nu se află nici o persoană juridică, în care societății pe acțiuni îi aparțin 25 și mai multe procente din numărul acțiunilor cu drept de vot.
- Informații vizând persoana împuternicită cu ținerea registrului deținătorilor valorilor mobiliare ale emitentului:  
Denumirea completă: „Registru – F” S.A., Sediul: MD-2043, or. Chișinău, str. Mitropolit Varlaam, 65, of. 333  
Numărul licenței: Seria C NPF nr. 000584 cu termen de valabilitate 13.01.2010 – 13.01.2015.  
Manager- sef Plugari N. Tel. 22-99-13,22-99-17, contractul nr. 10-d din 01.11.2005.

### 15. Bilanțul contabil rezumativ al emitentului la data raportată:

Posturile bilanțului	La finele perioadei de gestiune curente (lei)	La finele perioadei de gestiune precedent (lei)
Activ		
1. Active pe termen lung		
1.1 Active nemateriale	22717	25825
1.2 Active materiale pe termen lung	6611754	8473508

1.3 Active financiare pe termen lung	25620	25620
1.4. Alte active pe termen lung	-	-
2. Active curente		
2.1 Stocuri de mărfuri și materiale	1132855	1193644
2.2 Creanțe pe termen scurt	312734	816455
2.3 Investiții pe termen scurt	-	-
2.4 Mijloace bănești	84225	13024
2.5 Alte active pe termen scurt	15385	17896
Bilanț	8205290	10565972
Pasiv		
3. Capital propriu		
3.1 Capital statutar și suplimentar		
Capital statutar	4337088	7228480
Capital suplimentar	3981	3981
Capital nevărsat	-	-
Capital retras		
Total 3.1.	4341069	7232461
3.2 Rezerve		
Inclusiv: – stabilite de legislație	180188	-
– prevăzute de statut	-	-
– alte rezerve		
3.3. Profit nerepartizat (pierdere neacoperită)		
Corecții ale rezultatelor perioadelor precedente	-	-
Profit nerepartizat (pierdere neacoperită) al anilor precedenți	-	(2711204)
Profit net (pierdere) al anului de gestiune	(571333)	-
Profit utilizat al anului de gestiune		
Total 3.3.	(571333)	(2711204)
3.4. Capital secundar	1191460	1365846
Total capitolul 3	5141384	5887103
4. Datorii pe termen lung – total		
4.1 Datorii financiare pe termen lung	-	1174062
4.2 Datorii pe termen lung calculate	-	38503
Total capitolul 4	-	1212565
5. Datorii pe termen scurt – total		
5.1. Datorii financiare pe termen scurt	2610000	1246602
5.2. Datorii comerciale pe termen scurt	84857	1833496
5.3. Datorii pe termen scurt calculate	369049	386206
Total capitolul 5	3063906	3466304
Bilanț	85205290	10565972

### 16. Darea de seamă rezumativă privind rezultatele financiare la data raportată

Indicatorii	Perioada raportată	Anul precedent
1. Vânzări nete	-	722825
2. Costul vânzării	-	584798
3. Profitul brut (pierdere globală)	-	138027
4. Alte venituri operaționale	2242598	1608260
5. Cheltuieli comerciale	658	44859
6. Cheltuieli generale și administrative	1694789	2044891
7. Alte cheltuieli operaționale	770676	918935
8. Rezultatul din activitatea operațională: profit (pierdere)	(223525)	(1262398)
9. Rezultatul din activitatea de investiții: profit (pierdere)	(535367)	11262
10. Rezultatul din activitatea financiară: profit (pierdere)	236587	49220
11. Rezultatul din activitatea economico – financiară: profit (pierdere)	(522305)	(1201916)
12. Rezultatul excepțional: profit (pierdere)		
13. Profitul (pierdere) perioadei raportate până la impozitare	(522305)	(1201916)
14. Cheltuieli (economie) privind impozitul pe venit	49028	-
15. Profitul net (pierdere netă)	(571333)	(1201916)
16. Direcțiile de utilizare a profitului net:		
a) rezerve stabilite de legislație;	-	-
b) rezerve prevăzute de statut;	-	-
c) alte rezerve;	-	-
d) plata dividendelor:	-	-
§ La acțiunile ordinare	-	-
e) alte scopuri	-	-
17. Active nete ale emitentului	5141384	5887103
18. Activele nete ale emitentului în raport la:		
§ O acțiune ordinară	14,23	16,29
19. Profitul net la o acțiune ordinară a societății	-	-
20. Datoriile la dividendele anilor precedenți	-	-
21. Dividendele la o acțiune a emitentului:		
§ Plătite în avans pe parcursul anului raportat	-	-
§ Propuse de Consiliul societății conform totalurilor anului raportat	-	-
Prețul de piață al unei acțiuni conform datelor „Bursei de Valori a Moldovei”		Tranzacții bursiere nu au fost efectuate
23. Numărul de acționari	1065	1070

16. Informația privind auditorul emitentului:

Auditorul „Audit Victor” SRL, mun. Chisinau, str. Alda Iulia 89-76, director Mantaluța A. A., tel. /fax 62-11-12, mob. 069235468.

Concluzia auditului: rapoartele financiare reflectă veridic în toate aspectele semnificative situația financiară a IM „Fabrica de drojii din Chisinau” S.A. la data de 31 decembrie 2012, rezultatele financiare, fluxul capitalului propriu și fluxul mijloacelor bănești în conformitate cu cerințele Standartelor Naționale și Legii Contabilității nr. 113-XVI din 27.04.2007.

17. Persoanele care au semnat bilanțul contabil:

**Conducătorul unității:**  
**Contabil-șef:**

**Potrîmba Tatiana Alexei**  
**Groseva Olga Gheorghe**

## Raportul anual al societății SA "INTERIOR"

- Perioada de gestiune. 01.01.2012 – 31.12.2012
- Denumirea completă și prescurtată a societății pe acțiuni.  
Societate pe Acțiuni "INTERIOR"; SA "INTERIOR".
- Numărul și data înregistrării de stat a emitentului. 1003600085881 din 04.08.1993
- Sediul societății, numerele de telefon și fax pentru relații.  
Republica Moldova, mun. Chișinău, bd. Dacia, 27, tel. 63-22-59,63-22-60
- Principalele genuri de activitate. Închirierea bunurilor imobiliare proprii.
- Lista persoanelor cu funcții de răspundere ale emitentului.
  - Președintele consiliului – Sapojnic Alexandru (40347 act. – 48,23%)
  - Componenta Consiliului Societății:
    - Sapojnic Alexandru (40347 act. – 48,23%)
    - Morneală Maria (36986 act. – 44,21%)
    - Lozovanu Constantin (nu deține)
    - Garconița Sergiu (nu deține)
    - Zeleni Ion (nu deține)
  - Președintele comisiei de cenzori – Haruta Roman (nu deține),
  - Componenta comisiei de cenzori:
    - Haruta Roman (nu deține)
    - Gontea Rita (nu deține),
    - Anton Liliana (nu deține).
  - Președintele organului executiv – Simion Roman (nu deține)
  - Contabil sef: Haruța Galina (nu deține).
- Lista insiderilor și a persoanelor afiliate emitentului și mărimea cotelor deținute în capitalul social al emitentului, conform formularului EM-1 din raportul anual al emitentului.  
Virginia Simion-Granaci, Polina Simion (0 act.), Olga Rebeja (0 act.), Veronica Rebeja(0 act.), Elizaveta Simion (0 act.), Vera Rus (0 act.), Alexandru Sapojnic (40347 act. – 48,23%), Roman Haruța(0 act.), Gabriela Haruța(0 act.), Alexandru Haruța(0 act.), Maria Morneala (36986 act. – 44,21%), G. Haruța(0 act.), Anatol Sapojnic (0 act.), Valentina Curechesi (0 act.), Maricica Brînză(0 act.), Rita Garconița (0 act.), Alexandru Garconița(0 act.), Andrei Garconița(0 act.), Vera Lozovanu (0 act.), Nicolae Lozovanu (0 act.), Natalia Savca (0 act.), Ion Lozovanu (0 act.), Tudor Lozovanu(0 act.), Iacob Lozovanu, (0 act.) Ecaterina Radu (0 act.), Maria Popescu(0 act.), Anastasia Stratan(0 act.), Natalia Zeleni (0 act.), Alexandru Zeleni(0 act.), Mihail Zeleni(0 act.), Gheorghe Zeleni(0 act.), Anton Denis (0 act.), Anton Diego (0 act.), Rusu Ivan (0 act.), Rusu Anastasia (0 act.), Galina Haruța(0 act.), Ludmila Haruța(0 act.), Dumitru Haruța(0 act.), Augustin Haruta(0 act.), Nicolae Gontea(0 act.), Stefan Gontea(0 act.), Dumitru Parpolov(0 act.), Petru Bodarev (0 act.), Olesia Domentii (0 act.)

## 8. Informația privind valorile mobiliare ale emitentului înregistrate în Registrul de stat al valorilor mobiliare la ultima zi a perioadei de gestiune (31 decembrie).

Tip valori mobiliare	Codul ISIN	Numărul valorilor mobiliare, unități	Valoarea nominală a valorilor mobiliare, lei	Termen de circulație	Numărul valorilor mobiliare Răscumpărate pe parcursul perioadei de gestiune	Achiziționate pe parcursul perioadei de gestiune
Acțiuni ordinare	MD14INTR1000	83653	10	X	–	–
Acțiuni preferențiale	–	–	–	–	–	–
Obligațiuni	–	–	–	–	–	–

- Capitalul social al emitentului la ultima zi a perioadei de gestiune. 836530
- Numărul de acționari înregistrați în registru la ultima zi a perioadei de gestiune 108
- Lista acționarilor care la ultima zi a perioadei de gestiune dețin 5 și mai mult la sută din acțiunile cu drept de vot plasate ale emitentului.

Denumirea completă a persoanelor juridice/numele prenumele persoanei fizice, numărul de înregistrare (IDNO)/codul personal al persoanei fizice (IDNP)	Numărul de acțiuni cu drept de vot		Cota deținută în numărul total de acțiuni cu drept de vot ale emitentului,%	
	Preferențiale	Ordinare	Preferențiale	Ordinare
Morneală Maria	–	36986	–	44,214
Sapojnic Alexandru	–	40347	–	48,231

- Lista filialelor și reprezentanțelor emitentului. Nu sunt
- Informația despre reorganizarea emitentului și a persoanelor afiliate acestuia. Nu sunt
- Informația privind registratorul și auditorul emitentului
  - Registratorul – SA "Registru" cu sediul: mun. Chișinău, str. Șciusev, 47; licența CNPF 000083 din 13.01.2010 – 13.01.15; tel. 27-11-77; conducător Domentii Olesia. Contract Nr. R-101/135 din 06.04.2010
  - Auditorul – Moldauditing SRL, Chisinau, str. A. Mateevici, 84/1, licența nr. 021228 seria A MMII din 17 mai 2006, (prelungită p. la 17.05.2016), tel. 23-25-50, fax. 23-25-54, conducător P. Bodarev, contract nr. 1 din 29.03.2012
- Informații despre obligațiile financiare neonorate. Nu sunt

## 16. Bilanțul contabil al emitentului la finele perioadei de gestiune:

Posturile bilanțului	La finele perioadei de gestiune curente, lei	La finele perioadei de gestiune precedente, lei
Activ		
1. Active pe termen lung		
1.1 Active nemateriale	3580	3580
1.2 Active materiale pe termen lung	11990109	11558072
1.3 Active financiare pe termen lung	840668	804844
1.4 Alte active pe termen lung	–	–
Total capitolul 1	8755020	8630054
2. Active curente		
2.1 Stocuri de mărfuri și materiale	43235	15338
2.2 Creanțe pe termen scurt	114782	21330
2.3 Investiții pe termen scurt	–	–
2.4 Mijloace bănești	30398	17083
2.5 Alte active curente	301	12
Total capitolul 2	188716	82564
Total activ	8943736	8712618
Pasiv		

3. Capital propriu		
Capital statutar	836530	836530
Capital suplimentar	–	–
Capital nevărsat	–	–
Capital retras	–	–
Total 3.1 Capital statutar și suplimentar	836530	836530
Rezerve stabilite de legislație	–	–
Rezerve prevăzute de statut	–	–
Alte rezerve	1452730	1399734
Total 3.2 Rezerve	1452730	1399734
Corecții ale rezultatelor perioadelor precedente	–	–
Profitul nerepartizat (pierdere neacoperită) al anilor precedenți	3350489	3350489
Profitul net (pierdere) al perioadei de gestiune	211485	X
Profit utilizat al perioadei de gestiune	(52996)	X
Total 3.3 Profit nerepartizat (pierdere neacoperită)	3508978	3350489
Diferențe la reevaluarea activelor pe termen lung	–	–
Subvenții	–	–
Total 3.4 Capital secundar	2613494	2613494
Total capitolul 3	8411732	8200247
4. Datorii pe termen lung – total		
4.1 Datorii financiare pe termen lung	–	–
4.2 Datorii pe termen lung calculate	–	–
Total capitolul 4	–	–
5. Datorii pe termen scurt		
5.1 Datorii financiare pe termen scurt	–	–
5.2 Datorii comerciale pe termen scurt	30416	297143
5.3 Datorii pe termen scurt calculate	501588	215228
Total capitolul 5	532004	512371
Total pasiv	8943736	8712618

## 17. Raportul de profit și pierderi pentru perioada de gestiune

Indicatorii	Perioada de gestiune curentă, lei	Perioada de gestiune precedentă, lei
1. Venitul din vânzări	1835203	1985017
2. Costul vânzărilor	443089	526883
3. Profitul brut (pierdere globală)	1392114	1458135
4. Alte venituri operaționale	17856	–
5. Cheltuieli comerciale	–	–
6. Cheltuieli generale și administrative	1136487	401307
7. Alte cheltuieli operaționale	16182	–
8. Rezultatul din activitatea operațională: profit (pierdere)	257301	1056828
9. Rezultatul din activitatea de investiții: profit (pierdere)	–	3086
10. Rezultatul din activitatea financiară: profit (pierdere)	–	–
11. Rezultatul din activitatea economico-financiară: profit (pierdere)	257301	1059914
12. Rezultatul excepțional: profit (pierdere)	–	–
13. Profitul (pierdere) perioadei raportate până la impozitare	257301	1059914
14. Cheltuieli (economii) privind impozitul pe venit	45816	–
15. Profitul net (pierdere netă)	211485	1059914

## 18. Informații suplimentare privind profitul societății și utilizarea acestuia:

Indicatorii	Perioada de gestiune curentă, lei	Perioada de gestiune precedentă, lei
1. Direcțiile de utilizare a profitului net pe parcursul perioadei de gestiune:		
a) acoperirea pierderilor din anii precedenți	–	–
b) rezerve stabilite de legislație;	–	–
c) rezerve prevăzute de statut;	179456	126461
d) alte rezerve;	1273274	1273273
e) plata recompenselor membrilor consiliului societății și membrilor comisiei de cenzori;	–	–
f) investirea în vederea dezvoltării producției;	–	–
g) plata dividendelor;		
• la acțiunile preferențiale	–	–
• la acțiunile ordinare	–	–
h) alte scopuri	–	–
2. Activele nete ale emitentului	8411732	8200247
3. Activele nete ale emitentului în raport la:		
• o obligațiune	–	–
• o acțiune preferențială	–	–
• o acțiune ordinară	100,55	98,02
4. Profitul net la o acțiune ordinară a societății	2,53	12,67
5. Datoriile la dividendele anilor precedenți	–	–
6. Dividendele anunțate la o acțiune de fiecare clasă a emitentului:		
• intermediare,	–	–
• anuale.	–	–
7. Valoarea unei acțiuni a societății (cu indicarea sursei de informare)		
• valoarea de piață	–	–
• valoarea estimativă	–	–

19. Persoanele care au semnat bilanțul contabil –  
**director:**  
**contabil sef:**

**Simion Roman,**  
**Haruța Galina.**

20. Opinia auditorului exprimată în raportul de audit al societății de audit care a efectuat auditul obligatoriu al rapoartelor financiare anuale. situațiile financiare reflectă veridic în toate aspectele semnificative, situația financiară a „Interior” SA la 31.12.2012 și rezultatele financiare pentru acest an în conformitate cu SNC și Legea Contabilității nr. 113-XVI din 27.04.2007



**Raportul anual al Societății pe Acțiuni "Consator"**

1. Perioada de gestiune – 2012
2. Denumirea completă și prescurtată a Societății – Societatea pe Acțiuni "Consator", SA "Consator".
3. Numărul și data înregistrării de stat a Societății: 1003609150052 din 24.08.1995.
4. SEDIUL Societății și numărul de telefon: or. Ungheni, str. Bălțeni 1, tel. (236) 2-18-25
5. Principalele genuri de activitate – închirierea bunurilor imobiliare proprii.
6. Persoanele cu funcții de răspundere a Societății.
  - Președintele Consiliului – Secrieru Grigore – 0 acțiuni
  - Membrii Consiliului – Hîncu Valerian – 0 acțiuni
  - Zolotco Evghenii – 0 acțiuni
  - Basoc Vadim – 0 acțiuni
  - Cobzari Anatolii – 0 acțiuni
  - Director executive – Hîncu Nikon – 45178 acțiuni sau 25,98%.
  - Președintele Comisiei de Cenzori – Moisei Minodora – 0 acțiuni
  - Membrii Comisiei de Cenzori – Crăcan Vasile – 0 acțiuni
  - Nițuleac Inna – 0 acțiuni
  - Contabil șef – Conuhov Claudia – 0 acțiuni
7. Lista insiderilor a persoanelor afiliate și mărimea cotelor deținute în capitalul social al Societății: Hîncu Svetlana – 39963 acțiuni sau 22,98%, Hîncu Victor – 1727 acțiuni sau 0,99%, Hîncu Nikon Nikon – 0 acțiuni, Hîncu Natalia – 0 acțiuni, Hîncu Victor Valerian – 0 acțiuni, Hîncu Nicolae – 0 acțiuni, Secrieru Ludmila – 0 acțiuni, Moisei Vasile – 0 acțiuni, Pistru Vera – 0 acțiuni, Albot Victoria – 0 acțiuni, Cobzac Natalia – 0 acțiuni, Cerempei Dan – 0 acțiuni, Tofan Sorin – 0 acțiuni.
8. Informația privind valorile mobiliare ale Societății înregistrate în Registrul de Stat al Valorilor Mobiliare la 31 decembrie 2012 acțiuni ordinare 1738768, valoarea nominală 10 lei.
9. Capitalul social al Societății la 31 decembrie 2012 – 1738760.
10. Numărul de acționari înregistrați în registrul la ultima zi a perioadei de gestiune -150 acționari.
11. Lista acționarilor care la ultima zi a perioadei de gestiune dețin 5 și mai mult la sută din acțiunile cu drept de vot plasate ale emitentului: CI "Interpares Prim" – 80150 acțiuni ordinare sau 46,1%, Hîncu Nikon – 450178 acțiuni ordinare sau 25,98%, Hîncu Svetlana – 39963 acțiuni ordinare sau 22,98%.
12. Lista filialelor și reprezentanților Societății – nu există.
13. Informațiile despre reorganizarea Societății și a persoanele afiliate acestuia – reorganizarea Societății și persoanele afiliate acestuia nu au avut loc.
14. Informația privind registratorul și Auditorul Societății:
  - a). Registratorul independent "Registru Corect" SA or. Chișinău, str. Columna 87, Bitca Marina, tel. (22) 22-61-23, contract nr. 138/11 din 23.03.2011.
  - b). Auditorul, "Univers – Audit" SRL or. Ungheni str. Decebal 17 Mihalachi Angela, tel. (236) 2-06-16.

**16. Bilanțul contabil al Societății la data de 31.12.2012**

No	Posturile bilanțului	La finele perioadei de gestiune curente (lei)	La finele perioadei de gestiune precedente (lei)
1.	Active pe termen lung		
1.1	Active nemateriale		
1.2	Active material pe termen lung	5895101	5903928
1.3	Active financiare pe termen lung		
1.4	Alte active pe termen lung		
	Total capitolul I	5895101	5903928
2.	Active curente		
2.1	Stocuri de mărfuri și materiale	192136	196077
2.2	Creanțe pe termen scurt	126446	129761
2.4	Mijloace bănești	80575	13631
2.5	Alte active curente	550	306
	Total capitolul 2		
	Total active	6294808	6243703
	Pasiv		
3.	Capital propriu	6092525	6087094
	Capital statutar	1738760	1738760
	Capital suplimentar		
	Total capitolul 3.1	1738760	1738760
	Rezerve stabilite de legislație		
	Rezerve prevăzute de statut	199561	199561
	Alte rezerve	5600360	5600360
	Total 3.2	5799921	5799921
	Corecții ale rezultatelor perioadei precedente		
	Profitul nerepartizat (pierdere neacoperită) a anilor precedenți	(1451587)	(1451587)
	Profitul net (pierdere) al perioadei de gestiune	5431	
	Profit utilizat al perioadei de gestiune		(-)
	Total 3.3 Profit nerepartizat (pierdere neacoperită)	(1446156)	
	Total capitolul 3	6092525	6087094
4.	Datorii pe termen lung – total		
4.1	Datorii financiare pe termen lung		
4.2	Datorii pe termen lung calculate		
	Total capitolul 4.		
5.	Datorii pe termen scurt		
5.2	Datorii comerciale pe termen scurt	10764	2239
5.3	Datorii pe termen scurt calculate	98367	114370
	Total capitolul 5.	202283	156609
	Total pasiv	6294808	6243703

**17. Raportul privind rezultatele financiare**

	Indicatorii	Perioada de gestiune curentă, lei	Perioada de gestiune precedentă, lei
1	Venitul din vânzări		
2	Alte venituri operaționale	157394	156064
3	Cheltuieli comerciale		
4	Cheltuieli generale și administrative	142468	64068

5	Alte cheltuieli operaționale	14042	3360
6	Rezultatul din activitatea operațională: profit (pierdere)	884	88636
7	Rezultatul din activitatea de investiții: profit (pierdere)	4547	-
8	Rezultatul din activitatea financiară: profit (pierdere)	-	(1565305)
9	Rezultatul din activitatea economico financiară: profit (pierdere)	5431	(1476669)
10	Rezultatul excepțional: profit (pierdere)		
11	Profitul (pierdere) perioadei până la impozitare	5431	(1476669)
12	Cheltuieli (economice) privind impozitul pe venit	652	-
13	Profit net (pierdere netă)	4779	(1476669)

**18. Informații suplimentare privind profitul societății și utilizarea acestuia:**

	Indicatorii	Perioada de gestiune curentă, lei	Perioada de gestiune precedentă, lei
1.	Direcțiile de utilizare a profitului net pe parcursul perioadei de gestiune		
2	Activele nete ale emitentului	-	-
3	Activele nete ale emitentului în raport la: *obligațiune; *o acțiune preferențială; *o acțiune ordinară.	-	-
4	Profitul net la o acțiune ordinară a societății	-	-
5	Datoriile la dividendele anilor precedenți	-	-
6	Dividendele anunțate la o acțiune de fiecare clasă a emitentului: *intermediare, *anuale	-	-
7	Valorile unei acțiuni a societății (cu indicarea sursei de informație) *valoarea de piață; *valoarea estimativă.	-	-

20. Persoanele care au semnat bilanțul contabil:

**Directorul**  
**Contabil șef**

**N. Hîncu**  
**C. Coniuhov**

**Raportul anual al Societății pe Acțiuni SA "Tomai-Vin"**

- 1 Perioada de gestiune: anul 2012.
- 2 Denumirea completă și prescurtată a societății pe acțiuni: Întreprinderea de prelucrare și desfacere a producției agricole "Tomai-Vin" S.A.
- 3 Numărul și data înregistrării de stat: 1003605004294 din 21.12.1995
- 4 Sediul societății, numerele de telefon /fax pentru relații: r-n Leova, s. Tomai, tel-fax 026369132
- 5 Principalul gen de activitate: Fabricarea, păstrarea și comercializarea angro a producției alcoolice.
- 6 Persoanele cu funcții de răspundere societății:
  - Președintele consiliului societății – Gherman A. C.
  - Președintele organului executiv – Danu M. D.
  - Președintele comisiei de cenzori – Sestovscaia E. G.
- 7 Informația privind valorile mobiliare ale societății înregistrate în Registrul de stat al valorilor mobiliare la 31 decembrie 2011

Tip valori mobiliare	Codul ISIN	Numărul valorilor mobiliare, unități	Valoarea nominală a valorilor mobiliare, lei	Termen de circulație	Numărul valorilor mobiliare	
					Răscumpărate pe parcursul perioadei de gestiune	Achiziționate pe parcursul perioadei de gestiune
Acțiuni ordinare	MD14AMO11005	205029	10	X	-	-

- 8 Capitalul social al emitentului la ultima zi a perioadei de gestiune: 2050298 lei
- 9 Numărul de acționari înregistrați în registrul la ultima zi a perioadei de gestiune: 651 persoane.
- 10 Informația privind registratorul și auditorul  
Registratorul Grupa Financiară, Armeană 55 Chișinău "Bondarev V., 271845, contract nr. 38 din 02.01.2009  
Auditorul Blănari P. G., contract nr. 5 din 15.03.2013

**Bilanțul contabil al Societății la 31.12.2012**

Posturile bilanțului	La finele perioadei de gestiune curente, lei	La finele perioadei de gestiune precedente, lei
Activ		
1.2. Active material pe termen lung	45600808	45780928
2.1. Stocuri de mărfuri și materiale	11497445	11043984
2.2. Creanțe pe termen scurt	1922925	1288048
2.4. Mijloace bănești	22024	0
Total activ	59043202	58112960
Pasiv		
3.1. Capitalul statutar	2050298	2050298
3.2. Rezerve prevăzute de statut	12697929	12621819
3.3. Profitul net (pierdere) al perioadei de gestiune	(299510)	76110
3.4. Capitalul secundar	11660770	11660770
4.1. Datorii financiare pe termen lung	19863158	19425658
5.2. Datorii comerciale pe termen scurt	11551075	11026075
5.3. Datorii pe termen scurt calculate	1519482	1252230
Total pasiv	59043202	58112960

**Raportul de profit și pierderi pentru perioada de 01-12.2012**

Indicatorii	Perioada de gestiune curentă, lei	Perioada de gestiune precedentă, lei
Venituri din vânzări	4872458	1113700
Costul vânzării	4863016	945450
Profitul brut (pierdere globală)	9442	168250
Cheltuieli generale și administrative	60340	60110
Alte cheltuieli operaționale	248612	32030
Rezultatul din activitatea operațională: profit (pierdere)	(299510)	76110
Rezultatul din activitatea financiară: profit (pierdere)	0	0
Rezultatul din activitatea economico financiară: profit (pierdere)	(299510)	76110

Persoanele care au semnat contractual:

**Conducatorul**  
**Contabil șef**

**Danu M. D.**  
**Danu S. I.**

## ГОДОВАЯ ОТЧЁТНОСТЬ АО «Centrul tehnic-Ceadir-Lunga»

- Отчётный период 2012 год
- Полное и сокращённое наименование акционерного общества (эмитента)  
Акционерное общество «Centrul tehnic-Ceadir-Lunga»  
АО Centrul tehnic-Ceadir-Lunga
- Номер и дата государственной регистрации эмитента  
№15900481 5 от 22 марта 1995 года.
- Местонахождение общества, номера телефонов и факса для контактов  
Республика Молдова, МД-6103, г. Чадыр-Лунга, ул. Юбилейная, 38, тел. /факс 0-291-2-13-65
- Основные виды деятельности:  
ремонт и ТО агропромышленного сектора; выпуск промышленной продукции; коммерческо-посредническая деятельность; производство сельскохозяйственной продукции.
- Список должностных лиц эмитента  
Члены Совета общества: Билинкис Александр, Буга Александр, Ворников Иван, Плэмэдял Елена, Ябанжи Марина.  
Члены исполнительного органа: Ябанжи Савелий Дмитриевич  
Члены ревизионной комиссии: Каунова Александра, Фагурел Оксана, Манастырлы Вера.  
Другие должностные лица: Капанжи Екатерина – главный бухгалтер
- Список инсайдеров и аффилированных лиц эмитента и величина принадлежащих им долей в уставном капитале эмитента, согласно форме ЕМ-1 годовой отчётности эмитента:  
Члены Совета – Билинкис Александр – 30,02%; Буга Александр – 0%; Ворников Иван – 0%; Плэмэдял Елена – 0%; Ябанжи Марина – 0%.  
Члены исполнительного органа – Ябанжи Савелий – 37,105%.  
Члены ревизионной комиссии – Каунова Александра – 0%; Манастырлы Вера – 0%; Фагурел Оксана – 0%.  
Другие должностные лица – Капанжи Екатерина – 0%.  
Аффилированные лица – Билинкис Ольга – 0%; Билинкис Анна – 0%; Билинкис Александр – 0%; Билинкис Габриэл – 0%; Билинкис Ирина – 0%; Билинкис Григорий – 0%; Буга Анжела – 0%; Буга Павел – 0%; Буга Александр – 0%; Буга Валентина – 0%; Буга Павел – 0%; Буга Елена – 0%; Буга Виктор – 0%; Буга Геннадий – 0%; Ворников Харлампий – 0%; Гуцу Виктор – 0%; Ябанжи Надежда – 0%; Ябанжи Наталья – 0%; Бряхна А. -0%; Каунов Ф-0%; Каунова З. -0%; Каунов Г-0%; Фагурел А. -0%; Фагурел А-0%; Пастухова Т. -0%; Казакова Е. -0%. Капанжи Николай – 0%.  
Лица, имеющие доступ к конфиденциальной информации – независимый регистратор «Soliditate» SA – 0%; независимый аудитор «AUDIT-Complex» SRL 0%; юрист Лещинская Ольга – 0%; Маринова Мария – 0,096%.

## 8. Информация о ценных бумагах эмитента, зарегистрированных в Государственном Реестре ценных бумаг, на последний день отчётного периода (31 декабря)

Тип ценных бумаг	Код ISIN	Количество ценных бумаг, единицы	Номинальная стоимость ценных бумаг, лей	Срок обращения	Количество ценных бумаг	
					выкупленных на протяжении отчетного периода	приобретенных на протяжении отчетного периода
Простые акции	MD14CETH1009	133058	20	X	-	-
Привилег. акции	-	-	-	-	-	-
Облигации	-	-	-	-	-	-

- Уставный капитал эмитента на последний день отчётного периода – 2 661 160 лей
- Количество акционеров, зарегистрированных на последний день отчётного периода 133 акционеров
- Список акционеров, которые на последний день отчётного периода владеют 5 и более процентов размещенных голосующих акций эмитента.

Полное наименование юридических лиц / фамилия, имя физического лица, регистрационный номер (IDNO)/персональный код физического лица (IDNP)	Количество голосующих акций		Доля в общем количестве голосующих акций эмитента, %	
	Привилег.	Простые	Привилег.	Простые
1. I. C. S. «ALUCOBEST» S.R.L., 1005600006633		33264		25,000
2. «FOND-ADMINISTRATOR FIDUCIAR» S.A., 1002600036819		35001		26,305
3. Ябанжи Савелий 0960708978619		49371		37,105

- Список филиалов и представительств эмитента – событие не имело место.
- Информация о реорганизации эмитента и его аффилированных лицах – событие не имело место.
- Информация о регистраторе и аудиторе эмитента (полное наименование, местонахождение, фамилия, имя и телефон руководителя, дата и № договора:  
а) Регистратор – Независимый регистратор «Soliditate» S.A., MD2005, г. Кишинёв, ул. Фердеулуй, 4; Андрей Чёрный, тел. 54-93-20; договор №212 от 08.08.2011 года  
б) Аудитор – Независимый аудитор «Audit-Complex» SRL MD2005, г. Кишинёв, бул. Григория Виеру, 9 офис 621. Лауриан Дулап, тел. 20-49-55, договор №CPSA-37/11 от 26.05/ 2011 года.

## 15. Информация о невыплаченных финансовых обязательствах:

Тип обязательства	Срок платежа	Невыплаченная сумма обязательства на конец отчетного периода, лей
1. Краткосрочный кредит	03.11.2013	1174089
2. Обязательства по торговым счетам	2013	2562564
Авансы полученные	2013	870066

## 16. Бухгалтерский баланс эмитента на конец отчётного периода:

Статьи баланса	На конец текущего отчетного периода	На конец предыдущего отчетного года
Актив		
1. Долгосрочные активы		
1.1 Нематериальные активы	2150	0
1.2 Долгосрочных материальных активы	7963259	7961339
1.3 Долгосрочные финансовые активы	0	0
1.4 Прочие долгосрочные активы	5016	19353
Итого по разделу 1	7970425	7980692
2. Текущие активы		
2.1 Товарно-материальные запасы	4159779	4490222
2.2 Краткосрочная дебиторская задолженность	1327949	1079854
2.3 Краткосрочные инвестиции	0	0
2.4 Денежные средства	490	130622
2.5 Прочие текущие активы	31255	26477

Итого по разделу 2	5519473	5727175
Всего актив	13489898	13707867
Пассив		
3. Собственный капитал		
3.1 Уставный и добавочный капитал	2661160	2661160
Добавочный капитал	0	0
Неоплаченный капитал	( )	( )
Изыятый капитал	( )	( )
Итого 3.1	2661160	2661160
Резервы, установленные законодательством	84907	45553
Резервы, предусмотренные уставом	512203	0
Прочие резервы	4599649	4599649
3.2 Итого. 3.2 Резервы	5196759	4645202
Поправки результатов предыдущих периодов	(35214)	0
Нераспределенная прибыль (непокрытый убыток) прошлых лет	7081	794150
Чистая прибыль (убыток) отчетного периода	(1527711)	X
Использованная прибыль отчетного года	0	X
3.3 Итого 3.3 нераспределенная прибыль (непокрытый убыток)	(1555844)	794150
Разницы от переоценки долгосрочных активов		
Субсидии		
Итого 3.4 неосновной капитал	0	0
Итого по разделу 3	6302075	8100512
4 Долгосрочные обязательства- всего		
4.1 Долгосрочные финансовые обязательства	0	37100
4.2 Долгосрочные начисленные обязательства	516268	712383
Итого по разделу 4	516268	749483
5. Краткосрочные обязательства		
5.1 Краткосрочные финансовые обязательства	1174089	
5.2 Краткосрочные торговые обязательства	4176699	3432630
5.3 Краткосрочные начисленные обязательства	1320767	1425242
Итого по разделу 5	6671555	4857872
Всего пассив – баланс	13489898	13707867

## 17. информация о прибыли и убытках за отчетный период

Показатели	Отчетный период	Предыдущий период
Доход от продаж	10700216	13257521
Себестоимость продаж	10187966	10379091
Валовая прибыль (убыток)	512250	2878430
Другие операционные доходы	103264	184839
Коммерческие расходы	46997	11666
Общие и административные расходы	1555590	1700538
Другие операционные расходы	464779	596249
Результат от операционной деятельности: прибыль (убыток)	(1451852)	754816
Результат от инвестиционной деятельности: прибыль (убыток)	2760	(19084)
Результат от финансовой деятельности: прибыль (убыток) (622-722)	269897	133128
Результат от финансово-хозяйственной деятельности: прибыль (убыток)	(1179195)	868861
Чрезвычайный результат: прибыль (убыток)	(348516)	0
Прибыль (убыток) отчетного периода до налогообложения	(1527711)	868861
Расходы (экономия) по подоходному налогу	0	-
Чистая прибыль (убыток)	(1527711)	868861
Направления использования чистой прибыли на протяжении предыдущего отчетного года:		
а) покрытие убытков прошлых лет;	81791	1185592
б) резервы, установленные законодательством;	39354	-
в) резервы, предусмотренные уставом;	512203	-
г) прочие резервы;	-	-
е) плата вознаграждения членам совета общества и членам ревизионной комиссии;	-	-
ф) инвестирование в целях развития производства;	-	-
г) выплата дивидендов:	235513	-
- по привилегированным акциям	-	-
- по простым акциям	-	-
д) иные цели	-	-
Чистые активы эмитента	6302075	8100512
Чистые активы эмитента по отношению к:		
- одной облигации	-	-
- одной привилегированной акции	-	-
- одной простой акции	47,36	60,88
Чистая прибыль на одну простую акцию общества	-	6,53
Обязательства по дивидендам прошлых лет	19800,85	20228
Объявленные дивиденды на одну акцию каждого класса эмитента:		
- промежуточные		
- годовые		
Стоимость одной акции общества (с указанием источника информации)		
- рыночная стоимость		-
- оценочная стоимость	20	20

## 19. Лица, подписавшие бухгалтерский баланс –

Ябанжи Савелий  
Капанжи Екатерина

исполнительный директор  
главный бухгалтер

20. Аудиторское заключение, отраженное в аудиторском отчете аудиторской компании, проводившей обязательный аудит годовых финансовых отчетов – По нашему мнению, финансовая отчетность даёт полное и верное представление о финансовом положении АО «Centrul tehnic-Ceadir-Lunga» по состоянию на 31 декабря 2012 года, его финансовых результатах, движении собственного капитала и денежных средств за этот год в соответствии со Стандартами Национального Бухучёта Республики Молдова и Закона «О бухучёте» Республики Молдова.



**Raportul anual al societății pe acțiuni "CARMEZ"**

1. Perioada de gestiune 01.01.2012 – 31.12.2012.
2. Denumirea completă și prescurtată a societății pe acțiuni (emitentului) Societatea pe Acțiuni „CARMEZ”; SA „CARMEZ”.
3. Numărul și data înregistrării de stat a emitentului nr. 1003600002136 din 06.01.1995.
4. Sediul societății, numerele de telefon și fax pentru relații MD-2002, șos. Muncești, nr. 121, mun. Chișinău, Republica Moldova, tel.: 0 22 55 04 41, fax 0 22 55 42 55.
5. Principalele genuri de activitate Sacrificarea animalelor, prelucrarea cămii, producerea preparatelor din carne și comercializarea lor.
6. **Lista persoanelor cu funcții de răspundere ale emitentului:**

Membrii Consiliului societății	Membrii Comisiei de cenzori	Membrii Organului Executiv
Cala Moreno Antonio	Onu Alexandru	Cojocar Vasile
Dârză Sorin	Nani Djulietta	Cișlaru Anatolie
Scurtu Valentin	Tetelea Galina	
Dragan Gheorghe		
Rotaru Eugen		

7. **Lista insiderilor și a persoanelor afiliate emitentului și mărimea cotelor deținute în capitalul social al emitentului, conform formularului EM-1 din raportul anual al emitentului:**

Numele, prenumele	Nr. de acțiuni (%)	Numele, prenumele	Nr. de acțiuni (%)
Dârză Tatiana	-	Dragan Mihaela	-
Scurtu Larisa	-	Cojocar Diana-Elena	-
Scurtu Constanța	-	Cișlaru Larisa	-
Scurtu Iana	-	Cișlaru Dragoș	-
Dragan Maria	-	Cișlaru Radu	-

8. **Informația privind valorile mobiliare ale emitentului înregistrate în Registrul de stat al valorilor mobiliare la ultima zi a perioadei de gestiune (31 decembrie).**

Tip valori mobiliare	Codul ISIN	Numărul valorilor mobiliare, unități	Valoarea nominală a valorilor mobiliare, lei	Termen de circulație	Numărul valorilor mobiliare	
					Răscumpărate pe parcursul perioadei de gestiune	Achiziționate pe parcursul perioadei de gestiune
Acțiuni ordinare	MD14RMEZ1007	2160905	10	X	-	-
Acțiuni preferențiale	-	-	-	-	-	-
Obligațiuni	-	-	-	-	-	-

9. Capitalul social al emitentului la ultima zi a perioadei de gestiune. 21609050
10. Numarul de acționari înregistrați în registrul la ultima zi a perioadei de gestiune 2788
11. **Lista acționarilor care la ultima zi a perioadei de gestiune dețin 5 și mai mult la sută din acțiunile cu drept de vot plasate ale emitentului.**

Denumirea completă a persoanelor juridice/numele prenumele persoanei fizice, numărul de înregistrare (IDNO)/codul personal al persoanei fizice (IDNP)	Numărul de acțiuni cu drept de vot		Cota deținută în numărul total de acțiuni cu drept de vot ale emitentului, %	
	Preferențiale	Ordinare	Preferențiale	Ordinare
ÎS „BRASCO ASSETS” LLP, IDNO OC358814	-	208346	-	9,642
SRL „CARGUS PROD”, IDNO 1012600005809	-	780235	-	36,107
SRL „CORNE PLUS”, IDNO 1012600006219	-	429402	-	19,871

12. Lista filialelor și reprezentanțelor emitentului. Nu sunt.
13. Informația despre reorganizarea emitentului și a persoanelor afiliate acestuia. Nu a fost reorganizată.
14. Informația privind registratorul și auditorul emitentului
  - a) Registratorul Compania „Registru” Societate pe Acțiuni, MD-2012, str. Șciusev, nr. 47, director Olesea Domentii, tel.: 0 22 54 19 42, Contractul nr. R-101/446 din 11.01.2010.
  - b) Auditorul „UNSERV-AUDIT” Societate cu Răspundere Limitată, MD-3600, or. Ungheni, str. Decebal, nr. 17/1, director Angela Mihalachi, tel.: 0 236 2 06 16, Contractul nr. 221/2012 din 17.10.2012.
15. Informații despre obligațiile financiare neonorate: —.

**16. Bilanțul contabil al emitentului la finele perioadei de gestiune:**

Posturile bilanțului	La finele perioadei de gestiune curente, lei	La finele perioadei de gestiune precedente, lei
Activ		
1. Active pe termen lung		
1.1 Active nemateriale	175619	144419
1.2 Active materiale pe termen lung	85854878	93343765
1.3 Active financiare pe termen lung	31320	31320
1.4 Alte active pe termen lung	34697	50402
Total capitolul 1	86096514	93569906
2. Active curente		
2.1 Stocuri de mărfuri și materiale	16026473	6710915
2.2 Creanțe pe termen scurt	15380615	15246276
2.3 Investiții pe termen scurt	0	0
2.4 Mijloace bănești	1688779	906855
2.5 Alte active curente	180161	130191
Total capitolul 2	33276028	22994237
Total activ	119372542	116564143
Pasiv		
3. Capital propriu		
Capital statutar	21609050	21609050
Capital suplimentar	2271648	2271648
Capital nevărsat	-	-
Capital retras	(1599040)	(1599040)

Total 3.1 Capital statutar și suplimentar	22281658	22281658
Rezerve stabilite de legislație	2129342	2129341
Rezerve prevăzute de statut	29720649	29720648
Alte rezerve	48725059	48725059
Total 3.2 Rezerve	80575050	80575048
Corecții ale rezultatelor perioadelor precedente	250000	0
Profitul nerepartizat (pierdere neacoperită) al anilor precedenți	(33980279)	(33980277)
Profitul net (pierdere) al perioadei de gestiune	(26496929)	-
Profit utilizat al perioadei de gestiune	-	-
Total 3.3 Profit nerepartizat (pierdere neacoperită)	(60227208)	(33980277)
Diferențe la reevaluarea activelor pe termen lung	(7336037)	(1215981)
Subvenții	-	-
Total 3.4 Capital secundar	(7336037)	(1215981)
Total capitolul 3	35293463	67660448
4. Datorii pe termen lung – total		
4.1 Datorii financiare pe termen lung	32730892	0
4.2 Datorii pe termen lung calculate	1136898	652529
Total capitolul 4	33867790	652529
5. Datorii pe termen scurt		
5.1 Datorii financiare pe termen scurt	21143229	12623066
5.2 Datorii comerciale pe termen scurt	24167683	29726620
5.3 Datorii pe termen scurt calculate	4900377	5901480
Total capitolul 5	50211289	48251166
Total pasiv	119372542	116564143

**17. Raportul de profit și pierderi pentru perioada de gestiune:**

Indicatorii	Perioada de gestiune curentă, lei	Perioada de gestiune precedentă, lei
1. Venitul din vânzări	110797450	118615242
2. Costul vânzărilor	92305895	101803671
3. Profitul brut (pierdere globală)	18491555	16811571
4. Alte venituri operaționale	4362822	4028288
5. Cheltuieli comerciale	27781777	23163344
6. Cheltuieli generale și administrative	12860692	13889698
7. Alte cheltuieli operaționale	7916741	6210269
8. Rezultatul din activitatea operațională: profit (pierdere)	(25704833)	(22423452)
9. Rezultatul din activitatea de investiții: profit (pierdere)	349394	1451819
10. Rezultatul din activitatea financiară: profit (pierdere)	(1146392)	(209059)
11. Rezultatul din activitatea economico-financiară: profit (pierdere)	(26501831)	(21180692)
12. Rezultatul excepțional: profit (pierdere)	4902	0
13. Profitul (pierdere) perioadei raportate până la impozitare	(26496929)	(21180692)
14. Cheltuieli (economii) privind impozitul pe venit	0	1832
15. Profitul net (pierdere netă)	(26496929)	(21182524)

**18. Informații suplimentare privind profitul societății și utilizarea acestuia:**

Indicatorii	Perioada de gestiune curentă, lei	Perioada de gestiune precedentă, lei
1. Direcțiile de utilizare a profitului net pe parcursul perioadei de gestiune:		
a) acoperirea pierderilor din anii precedenți	-	-
b) rezerve stabilite de legislație;	-	-
c) rezerve prevăzute de statut;	-	-
d) alte rezerve;	-	-
e) plata recompenselor membrilor consiliului societății și membrilor comisiei de cenzori;	-	-
f) investirea în vederea dezvoltării producției;	-	-
g) plata dividendelor;		
• la acțiunile preferențiale	-	-
• la acțiunile ordinare	-	-
h) alte scopuri	-	-
2. Activele nete ale emitentului	-	-
3. Activele nete ale emitentului în raport la:		
• o obligațiune	-	-
• o acțiune preferențială	-	-
• o acțiune ordinară	-	-
4. Profitul net la o acțiune ordinară a societății	-	-
5. Datoriile la dividendele anilor precedenți	-	-
6. Dividendele anunțate la o acțiune de fiecare clasă a emitentului:		
• intermediare,	-	-
• anuale.	-	-
7. Valoarea unei acțiuni a societății (cu indicarea sursei de informare)		
• valoarea de piață	-	-
• valoarea estimativă	10	10

19. Persoanele care au semnat bilanțul contabil.

**Directorul general,**  
**Contabil-șef,**

**dl Vasile Cojocar**  
**dl Alexandru Moiseev**

20. Opinia auditorului exprimată în raportul de audit al societății de audit care a efectuat auditul obligatoriu al rapoartelor financiare anuale. Rapoartele financiare nu conțin denaturări semnificative și oferă o imagine veridică și completă în toate aspectele lor semnificative, a situației financiare ale SA „CARMEZ”, numărul de identificare de stat 1003600002136, la data de 31 decembrie 2012 și sunt întocmite în conformitate cu Legea Contabilității nr. 113-XVI din 27.04.2007 și Standardele Naționale de Contabilitate, aprobate de Ministerul Finanțelor al Republicii Moldova.

## Raportul anual al societății pe acțiuni "Aeroport Handling"

- Perioada de gestiune, anul 2012
- Denumirea completă și prescurtată a societății pe acțiuni (emitentului), completă – Societatea pe acțiuni "Aeroport Handling", prescurtată – SA "Aeroport Handling"
- Numărul și data înregistrării de stat a emitentului. 1002600010480,05.03.2003
- Sediul societății, numerele de telefon și fax pentru relații.  
MD-2026, bd. Dacia, nr. 80/3, Chișinău, RM, tel. 525999, fax 525114
- Principalele genuri de activitate. Deservirea la sol
- Lista persoanelor cu funcții de răspundere ale emitentului.  
Consiliul societății: Președintele Consiliului: Puntea Igor (acțiuni deținute-zero), Membrii Consiliului: Savițchi Ion (acțiuni deținute-zero), Mamei Marian (acțiuni deținute-zero), Foalea Lidia (acțiuni deținute-zero), Melihov Veronica (acțiuni deținute-zero)  
Organul executiv: Director general – Catană Viorel (acțiuni deținute-zero)  
Președintele Comisia de cenzori: Griniuc Maria (acțiuni deținute-zero), Membrii Comisiei de cenzori: Isac Aurelia (acțiuni deținute-zero), Șveț Aurelia (acțiuni deținute-zero)
- Lista insiderilor și a persoanelor afiliate emitentului și mărimea cotelor deținute în capitalul social al emitentului, conform formularului EM-1 din raportul anual al emitentului.  
II. PERSOANELE CARE DEȚIN, INDIVIDUAL SAU ÎMPREUNA CU PERSOANELE AFILIATE, POZIȚIA DE CONTROL ÎN CAPITALUL SOCIAL AL EMITENTULUI (25 ȘI MAI MULT LA SUTĂ DIN ACȚIUNILE CU DREPT DE VOT):  
1) AGENȚIA PROPRIETĂȚII PUBLICE – (acțiuni deținute- 204 500,100%)  
III. PERSOANELE CARE AU ACCES LA INFORMAȚIA CONFIDENȚIALĂ ÎN VIRTUTEA FUNCȚIEI DEȚINUTE, A CONDIȚIILOR CONTRACTELOR SAU ÎN URMA DELEGĂRII DREPTULUI RESPECTIV DIN PARTEA EMITENTULUI ORI A ALTUI INSIDER AL ACESTUIA:  
1) Murzacova Anna – Șef secția economico-financiară (acțiuni deținute-zero)  
2) Firma de audit SRL „Divers Audit” (acțiuni deținute-zero)  
VI. PERSOANELE AFILIATE PERSOANELOR SPECIFICATE LA CAPITOLELE I-VI:  
1) membrilor Consiliului societății  
a) Puntea Igor: Puntea Mariana- soție(acțiuni deținute-zero), Puntea Maria – mama (acțiuni deținute-zero), Țurcan Stela – sora(acțiuni deținute-zero), Puntea Vera – bunica (acțiuni deținute-zero), Mihaila Svetlana – afina (acțiuni deținute-zero), Purcel Andrei – afin (acțiuni deținute-zero).  
b) Savițchi Ion: Savițchi Maia – soție (acțiuni deținute-zero), Savițchi Vasile – fiul (acțiuni deținute-zero)  
c) Mamei Marian: Mamei Valeriu – tata(acțiuni deținute-zero), Mamei Mariana – mama(acțiuni deținute-zero), Mamei Cristian- frate(acțiuni deținute-zero), Lizanciu Marina- soție (acțiuni deținute-zero)  
d) Foalea Lidia: Foalea Valeriu – soțul (acțiuni deținute-zero), Foalea Ina – fiica (acțiuni deținute-zero), Guja Larisa – mama, Popușoi Aliona – sora (acțiuni deținute-zero)  
e) Melihov Veronica – Melihov Victor – tatăl(acțiuni deținute-zero), Melihov Valentina – mama(acțiuni deținute-zero),  
2) membrilor organului executiv  
a) Catană Viorel: Catană Aliona – soție(acțiuni deținute-zero), Catană Marius – fiul (acțiuni deținute-zero), Catană Laurențiu – fiul (acțiuni deținute-zero), Catan Dorin -frate (acțiuni deținute-zero), Catană Gheorghe- tatăl (acțiuni deținute-zero), Catan Efrosinia – mama (acțiuni deținute-zero).  
3) membrilor Comisiei de cenzori  
a) Griniuc Maria: Griniuc Valerian – soțul(acțiuni deținute-zero).  
b) Isac Aurelia: Isac Vitalie- soțul (acțiuni deținute-zero), Isac Iulian – fiul (acțiuni deținute-zero), Isac Cristian – fiul (acțiuni deținute-zero), Boreișă Galina – sora (acțiuni deținute-zero).  
c) Șveț Aurelia: Șveț Doina – fiica (acțiuni deținute-zero), Șveț Diana – fiica (acțiuni deținute-zero), Șveț Serghei soțul-(acțiuni deținute-zero), Negrescu Rodica – soră (acțiuni deținute-zero), Arnăut Ștefan – tata(acțiuni deținute-zero), Arnăut Milea – mama (acțiuni deținute-zero).  
4) alte persoane cu funcții de răspundere, inclusiv conducătorul filialei sau reprezentanței  
a) Murzacova Anna: Murzacova Liudmila – fiica(acțiuni deținute-zero), Murzacova Galina – fiica(acțiuni deținute-zero),  
b) Firma de audit SRL „Divers Audit”: Smochină Liliana – administrator (acțiuni deținute-zero), Andriș Violeta – fondator (acțiuni deținute-zero), Vrincean Vitalie – contabil – șef (acțiuni deținute-zero).
- Informația privind valorile mobiliare ale emitentului înregistrate în Registrul de stat al valorilor mobiliare la ultima zi a perioadei de gestiune (31 decembrie).**

Tip valori mobiliare	Codul ISIN	Numărul valorilor mobiliare, unități	Valoarea nominală a valorilor mobiliare, lei	Termen de circulație	Numărul valorilor mobiliare Răscumpărate pe parcursul perioadei de gestiune	Achiziționate pe parcursul perioadei de gestiune
Acțiuni ordinare	MD14HOPE1009	204500	10,00	X	–	–
Acțiuni preferențiale	–	–	–	–	–	–
Obligațiuni	–	–	–	–	–	–

- Capitalul social al emitentului la ultima zi a perioadei de gestiune. 2 045 000
  - Numărul de acționari înregistrați în registru la ultima zi a perioadei de gestiune 1
  - Lista acționarilor care la ultima zi a perioadei de gestiune dețin 5 și mai mult la sută din acțiunile cu drept de vot plasate ale emitentului.**
- | Denumirea completă a persoanelor juridice/numele prenumele persoanei fizice, numărul de înregistrare (IDNO)/codul personal al persoanei fizice (IDNP) | Numărul de acțiuni cu drept de vot |          | Cota deținută în numărul total de acțiuni cu drept de vot ale emitentului,% |          |
|---|------------------------------------|----------|---|----------|
|   | Preferențiale                      | Ordinare | Preferențiale   | Ordinare |
| Agencia Proprietății Publice 1006601001090  |                                    | 204 500  |   | 100,00   |
- Lista filialelor și reprezentanțelor emitentului. (lipsesc)
  - Informația despre reorganizarea emitentului și a persoanelor afiliate acestuia. (lipsa evenimentului)
  - Informația privind registratorul și auditorul emitentului  
a) Registratorul Societatea pe Acțiuni "REGISTRUL-F", MD-2012, mun. Chișinău, str. Mitr. Varlaam, 65, Nadejda Plugari, tel. 022 229913, contractul nr. 204-a din 20.02.07, seria CNPF nr. 000584 din 13.01.2010  
b) Auditorul Firma de Audit Societatea cu Răspundere Limitată "Divers Audit", mun. Chișinău, str. Mircea cel Bătrîn, nr. 1 tel. 022 338121, contractul nr. AL-991 din 03 iulie 2012, licența seria AM-MII, nr. 026368, administrator Smochină Liliana.
  - Informații despre obligațiile financiare neonorate: —.

### 16. Bilanțul contabil al emitentului la finele perioadei de gestiune

Posturile bilanțului	La finele perioadei de gestiune curente, lei	La finele perioadei de gestiune precedente, lei
Activ		
1. Active pe termen lung		
1.1 Active nemateriale	13 788	8 420
1.2 Active materiale pe termen lung	11 008 011	10 335 042
1.3 Active financiare pe termen lung	0	0

1.4 Alte active pe termen lung	0	0
Total capitolul 1	11 021 799	10 343 462
2. Active curente		
2.1 Stocuri de mărfuri și materiale	1 811 438	2 033 643
2.2 Creanțe pe termen scurt	8 049 752	4 737 264
2.3 Investiții pe termen scurt	0	0
2.4 Mijloace bănești	426 707	959 237
2.5 Alte active curente	490 534	319 544
Total capitolul 2	10 778 431	8 049 688
Total activ	21 800 230	18 393 150
Pasiv		
3. Capital propriu		
Capital statutar	2 045 000	1 360 000
Capital suplimentar	0	0
Capital nevărsat	0	0
Capital retras	0	0
Total 3.1 Capital statutar și suplimentar	2 045 000	1 360 000
Rezerve stabilite de legislație	204 232	889 232
Rezerve prevăzute de statut	9 235 125	8 287 332
Alte rezerve	0	0
Total 3.2 Rezerve	9 439 357	9 176 564
Corecții ale rezultatelor perioadelor precedente	(161 589)	
Profitul nerepartizat (pierdere neacoperită) al anilor precedenți		
Profitul net (pierdere) al perioadei de gestiune	3 320 845	3 160 751
Profit utilizat al perioadei de gestiune	( )	( )
Total 3.3 Profit nerepartizat (pierdere neacoperită)	3 159 256	3 160 751
Diferențe la reevaluarea activelor pe termen lung	0	0
Subvenții	0	0
Total 3.4 Capital secundar	0	0
Total capitolul 3	14 643 613	13 697 315
4. Datorii pe termen lung – total		
4.1 Datorii financiare pe termen lung	255 947	1 469 656
4.2 Datorii pe termen lung calculate		
Total capitolul 4	255 947	1 469 656
5. Datorii pe termen scurt		
5.1 Datorii financiare pe termen scurt	1 151 762	0
5.2 Datorii comerciale pe termen scurt	182 782	336 169
5.3 Datorii pe termen scurt calculate	5 566 126	2 890 010
Total capitolul 5	6 900 670	3 226 179
Total pasiv	21 800 230	18 393 150

### 17. Raportul de profit și pierderi pentru perioada de gestiune

Indicatorii	Perioada de gestiune curentă, lei	Perioada de gestiune precedentă, lei
1. Venitul din vânzări	43 334 282	36 360 340
2. Costul vânzărilor	34 326 209	28 247 309
3. Profitul brut (pierdere globală)	9 008 073	8 113 031
4. Alte venituri operaționale	153 303	69 481
5. Cheltuieli comerciale	76 672	
6. Cheltuieli generale și administrative	5 001 693	4 592 334
7. Alte cheltuieli operaționale	422 187	310 533
8. Rezultatul din activitatea operațională: profit (pierdere)	3 660 824	3 279 645
9. Rezultatul din activitatea de investiții: profit (pierdere)	0	0
10. Rezultatul din activitatea financiară: profit (pierdere)	192 189	(116 306)
11. Rezultatul din activitatea economico-financiară: profit (pierdere)	3 853 013	3 163 339
12. Rezultatul excepțional: profit (pierdere)		
13. Profitul (pierdere) perioadei raportate până la impozitare	3 853 013	3 163 339
14. Cheltuieli (economie) privind impozitul pe venit	532 168	3 417
15. Profitul net (pierdere netă)	3 320 845	3 159 922

### 18. Informații suplimentare privind profitul societății și utilizarea acestuia:

Indicatorii	Perioada de gestiune curentă, lei	Perioada de gestiune precedentă, lei
1. Direcțiile de utilizare a profitului net pe parcursul perioadei de gestiune:		
a) acoperirea pierderilor din anii precedenți		
b) rezerve stabilite de legislație;		168 052
c) rezerve prevăzute de statut;		
d) alte rezerve;		
e) plata recompenselor membrilor consiliului societății și membrilor comisiei de cenzori;	157 999	174 044
f) investirea în vederea dezvoltării producției;	947 792	1 392 354
g) plata dividendelor; • la acțiunile preferențiale • la acțiunile ordinare	2 054 960	1 740 800
h) alte scopuri		
2. Activele nete ale emitentului	14 643 613	13 697 315
3. Activele nete ale emitentului în raport la: • o obligațiune • o acțiune preferențială • o acțiune ordinară	71,61	100,72
4. Profitul net la o acțiune ordinară a societății	16,24	23,23
5. Datoriile la dividendele anilor precedenți		
6. Dividendele anunțate la o acțiune de fiecare clasă a emitentului: • intermediare, • aprobate de adunarea generală a acționarilor conform totalurilor anului raportat	15,11	12,80



7. Valoarea unei acțiuni a societății (cu indicarea sursei de informare)		
• valoarea de piață a unei acțiuni a societății		
• valoarea estimativă		

19. Persoanele care au semnat bilanțul contabil.

**Director General**  
**Președintele consiliului**  
**membrii consiliului:**  
**Șef DCF, contabil-șef**

**Catană Viorel,**  
**Puntea Igor,**  
**Savițchi Ion, Mamei Marian, Foalea Lidia, Melihov Veronica,**  
**Murzacova Anna.**

20. Opinia auditorului exprimată în raportul de audit al societății de audit care a efectuat auditul obligatoriu al rapoartelor financiare anuale. Rapoartele financiare reflectă veridic în toate aspectele semnificative situația financiară a S.A. „Aeroport Handling” la situația din 31 decembrie 2012, rezultatele financiare, fluxul capitalului propriu și fluxul mijloacelor bănești ale acestuia pentru acest an în conformitate cu SNC, Legea Contabilității nr. 113- XVI din 27.04.2007 și Codul fiscal al RM nr. 1163-XIII din 24.04.1997 cu toate modificările și completările.

**Raportul anual al S.A. «CA-2830» pentru anul 2012**

1. Perioada de gestiune: anul 2012
2. Denumirea completă și prescurtată a emitentului:  
Societate pe acțiuni „Coloana Auto-2830”; S.A. „CA-2830”
3. Numărul – codul fiscal și data înregistrării de stat: 1003606000983 din 28.10.1993
4. Sediul societății, numerele de telefon și fax pentru relații: Orhei, str. Unirii, 128, tel. (235) 2-22-59
5. Principalele genuri de activitate:  
Închirierea bunurilor imobiliare proprii, servicii de transport și expediție
6. Lista persoanelor cu funcții de răspundere ale societății:  
Lozovan Ion, președinte consiliului, 2293 buc., 0,72%;  
Grecu Valentin, membrul consiliului, -, -;  
Țepordei Anatol, membrul consiliului, -, -;  
Șoproncu Serghei, membrul consiliului, 3161 buc., 1,00%;  
Culicovschi Serghei, membrul consiliului, -, -;  
Kushnirenko Valeriy, director general, -, -;  
Kushnirenko Emilia, contabil-șef, -, -;  
Cazacu Tatiana, președintele comisiei de cenzori, -, -;  
Dorofeev Larisa, membrul comisiei de cenzori, -, -;  
Costin Maria, membrul comisiei de cenzori, -, -.
7. Lista insiderilor și a persoanelor afiliate societății și mărimea cotelor deținute în capitalul social al emitentului, conform formularului EM-1 din raportul anual al emitentului;  
AF «Codru» SA, 17382 buc., 5,49%; SA «Basarabia», 57517 buc., 18,16%; SRL «Audit Victor», -, -; Mantaluță Aliona, -, -; Lozovan Olena, -, -; Lozovan Ștefania, -, -; Grecu Maria, -, -; Prodius Silvia, 12856 buc., 4,06%; Gusac Eleonora, 53692 buc., 16,95%; Lozovan Parascovia, 1368 buc., 0,43%; Grecu Vitalie, 1000 buc., 0,32%; Grecu Veaceslav, -, -; Țepordei Maria, -, -; Țepordei Petru, -, -; Lozovan Cristina, -, -; Țepordei Natalia, -, -; Burlaciuc Elena, -, -; Barcari Emma, -, -; Negru Diana, -, -; Șoproncu Dan, -, -; Șoproncu Oleg, -, -; Șoproncu Serafima, -, -; Culicovschi Oxana, -, -; Culicovschi Valentina, -, -; Culicovschi Ivan, -, -; Culicovschi Alexandru, -, -; Culicovschi Vladimir, -, -; Culicovschi Victoria, -, -; Kushnirenko Valentina, -, -; Kushnirenko Nicolai, -, -; Kushnirenko Ecaterina, -, -; Cazacu Gheorghe, -, -; Dorofeev Ghenadie, -, -; Costin Vasile, 2999 buc., 0,95%; Costin Petru, -, -; Costin Vasile Vasile, -, -.
8. **Informația privind valorile mobiliare ale emitentului înregistrate în Registrul de stat al valorilor mobiliare la ultima zi a perioadei de gestiune (31 decembrie)**

Tip valori mobiliare	Codul ISIN	Numărul valorilor mobiliare, unități	Valoarea nominală a valorilor mobiliare, lei	Termen de circulație	Numărul valorilor mobiliare	
					Răscumpărate pe parcursul perioadei de gestiune	Achiziționate pe parcursul perioadei de gestiune
Acțiuni ordinare	MD14CACA1009	316756	15	X	-	-

9. Capitalul social al S.A. «C.A. -2830» la ultima zi a perioadei de gestiune 4751350 lei.
10. Numărul de acționari înregistrați în registru la ultima zi a perioadei de gestiune 400.
11. **Lista acționarilor, care la ultima zi a perioadei de gestiune dețin 5 și mai mult la sută din acțiunile cu drept de vot plasate ale emitentului:**

Denumirea completă a persoanelor juridice/numele prenumele persoanei fizice, numărul de înregistrare (IDNO)/codul personal al persoanei fizice (IDNP)	Numărul de acțiuni cu drept de vot		Cota deținută în numărul total de acțiuni cu drept de vot ale emitentului, %
	Preferențiale	Ordinare	
SA „Basarabia”, 1003606009702	-	57517	18,16%
Gusac Eleonora, 0971707018709	-	53692	16,95%
SA «Consmont», 1003606010591	-	39045	12,33%
AF „Codru” SA, 1003606011006	-	17382	5,49%
Morari Marin, 2003027049151	-	17192	5,43%
Codreanu Rodica, 2000027011221	-	17165	5,42%

12. Lista filialelor și reprezentanțelor emitentului – Nu sunt.
13. Informația despre reorganizarea emitentului și a persoanelor afiliate acestuia – Nu sunt.
14. Informația privind registratorul și auditorul emitentului:  
a) Registratorul R. I. «Registrator-Centru» S.A., mun. Chișinău, str. Calea Ieșilor, 10, licența CNPF000076 din 13.01.2010 (valabilă până la 13.01.2015), administrator Savinov Iurie, tel. 74-15-61, contract nr. OR-27 din 24.05.2001  
b) Auditorul SRL «Audit-Victor», mun. Chișinău, str. Tighina, 65, dir. Mantaluță Aliona, tel. 66-11-12, licența AMMI nr. 026443 din 06.11.2012 (valabilă până la 06.11.2017), contractul Nr. 17 din 26.02.2013
15. Informații despre obligațiile financiare neonorate: -.

**16. Bilanțul contabil al S.A. «CA-2830» la finele perioadei de gestiune:**

Posturile bilanțului	La finele perioadei de gestiune curente (lei)	La finele perioadei de gestiune precedente (lei)
Activ		
1. Active pe termen lung		
1.1. Active nemateriale	2314	4825
1.2. Active materiale pe termen lung	3530439	4067110
1.3. Active financiare pe termen lung	1935176	1996184
1.4. Alte active pe termen lung	292	292
Total capitolul 1	5468221	6068411
2. Active curente		
2.1. Stocuri de mărfuri și materiale	250514	330579
2.2. Creanțe pe termen scurt	1279761	456128

2.3. Investiții pe termen scurt	20000	-
2.4. Mijloace bănești	1423	47674
2.5. Alte active curente	3265	23514
Total capitolul 2	1554963	857895
Total activ	7023184	6926306
Pasiv		
3. Capital propriu		
Capital statutar	4751350	4751350
Capital suplimentar	23850	23850
Capital nevărsat	-	-
Capital retras	-	-
Total 3.1. Capital statutar și suplimentar	4775200	4775200
Rezerve stabilite de legislație	-	-
Rezerve prevăzute de statut	140850	114522
Alte rezerve	2406880	1906659
Total 3.2. Rezerve	2547730	2021181
Corecții ale rezultatelor perioadelor precedente	-17739	-
Profit nerepartizat (pierdere neacoperită) al anilor precedenți	-1583547	-1056998
Profit net (pierdere) al perioadei de gestiune	384188	x
Profit utilizat al perioadei de gestiune	-	x
Total 3.3. Profit nerepartizat (pierdere neacoperită)	-1217098	-1056998
Diferențe la reevaluarea activelor pe termen lung	-	-
Subvenții	-	-
Total 3.4. Capital secundar	-	-
Total capitolul 3	6105832	5739383
4. Datorii pe termen lung		
4.1. Datorii financiare pe termen lung	-	-
4.2. Datorii pe termen lung calculate	-	-
Total capitolul 4	-	-
5. Datorii pe termen scurt		
5.1. Datorii financiare pe termen scurt	582011	768580
5.2. Datorii comerciale pe termen scurt	264926	374134
5.3. Datorii pe termen scurt calculate	70415	44209
Total capitolul 5	917352	1186923
Total pasiv	7023184	6926306

**17. Raportul de profit și pierderi pentru perioada de gestiune**

Indicatorii	Perioada de gestiune curentă, lei	Perioada de gestiune precedentă, lei
1. Venitul din vânzări	1237583	
2. Costul vânzărilor	136569	
3. Profitul brut (pierdere globală)	1101014	
4. Alte venituri operaționale	458112	1617184
5. Cheltuieli comerciale		
6. Cheltuieli generale și administrative	753339	681009
7. Alte cheltuieli operaționale	339887	440828
8. Rezultatul din activitatea operațională: profit (pierdere)	465900	495347
9. Rezultatul din activitatea de investiții: profit (pierdere)	5094	-11597
10. Rezultatul din activitatea financiară: profit (pierdere)	-19384	42799
11. Rezultatul din activitatea economico-financiară: profit (pierdere)	451610	526549
12. Rezultatul excepțional: profit (pierdere)		
13. Profitul (pierdere) perioadei raportate până la impozitare	451610	526549
14. Cheltuieli (economii) privind impozitul pe venit	67422	
15. Profitul net (pierdere netă)	384188	526549

**18. Informații suplimentare privind profitul societății și utilizarea acestuia:**

Indicatorii	Perioada de gestiune curentă, lei	Perioada de gestiune precedentă, lei
1. Direcțiile de utilizare a profitului net pe parcursul perioadei de gestiune:	526549	
a) acoperirea pierderilor din anii precedenți		
b) rezerve stabilite de legislație		
c) rezerve prevăzute de statut	26327	
d) alte rezerve	500222	
e) plata recompenselor membrilor consiliului societății și membrilor comisiei de cenzori		
f) investirea în vederea dezvoltării producției		
g) plata dividendelor (la acțiune ordinară)	-	-
h) alte scopuri	52655-	-
2. Activele nete ale emitentului	6105832	5739383
3. Activele nete ale emitentului în raport la o acțiune ordinară	19,28	18,12
4. Profitul net la o acțiune ordinară a societății	1,21	1,66
5. Datoriile la dividendele anilor precedenți	-	-
6. Dividendele anunțate la o acțiune de fiecare clasă a emitentului	-	-
7. Valoarea unei acțiuni a societății (cu indicarea sursei de informare) – valoarea de piață – valoarea estimativă	-	-

19. Persoanele care au semnat bilanțul contabil

**Director general S.A. „C.A. -2830”**  
**Contabil-șef**

**V. Kushnirenko**  
**E. Kushnirenko**

20. SRL «Audit-Victor», mun. Chișinău, str. Tighina, 65, dir. Mantaluță Aliona, tel. 66-11-12, licența AMMI nr. 026443 din 06.11.2012 (valabilă până la 06.11.2017), contractul Nr. 17 din 26.02.2013

**Concluzia auditului a fost întocmită la 22 martie 2013;**

„După opinia noastră, rapoartele financiare reflectă veridic în toate aspectele semnificative situația financiară a S.A. „C.A. -2830” la data de 31 decembrie 2012, rezultatele financiare, fluxul capitalului propriu și fluxul mijloacelor bănești în conformitate cu cerințele SNC și Legii Contabilității a R.M. nr. 113-XVI din 27.04.2007.

## Raportul anual al

## SA „Întreprinderea specializată de reparații din Edineț” pe anul 2012

- Denumirea completă și prescurtată a emitentului  
– SA „Întreprinderea specializată de reparații din Edineț”
- Numărul și data înregistrării de stat a emitentului  
– Nr. 13300826,04.11.1994; reînregistrat sub Nr.1003604000794 din 04.01.2005, codul ISIN-MD141SRE1004
- Sediul societății, numerele de telefon și fax pentru relații –  
4601, Edineț, str.M. Eminescu, 18, tel.: 2-25-54
- Principalele genuri de activitate:  
– întreținerea tehnică și repararea autovehiculelor; comerț cu piese și accesorii; repararea mașinilor agricole; alte activități de servicii
- Persoanele cu funcții de răspundere ale societății:
  - Președintele consiliului – Siminițchi Boris
  - Membri consiliului – Railean Alexandru, Ghețu Vladimir, Ghețu Valentina, Chișca Andrei, Chișca Elena, Gaidau Vitalie, Vizitiu Sergiu, Lisițin Oleg.
  - Președintele consiliului de cenzori – Mudrițcaia Marina
  - Membri consiliului de cenzori – Paladii Violeta, Mișinscaia Inna.
  - Director executiv – Voinov Vasili
  - Contabil – Șcetinchin Lidia
- Persoanele care au acces la informația confidențială în virtutea funcției deținute, a condițiilor contractelor sau în urma delegării dreptului respectiv din partea emitentului ori a altui insider al acestuia.  
Director – Voinov Vasili; contabil – Șcetinchin Lidia
- Siminițchi Tatiana, Siminițchi Alexandru, Siminițchi Olga, Siminițchi Efim, Railean Galina, Railean Dmitrii, Railean Artem, Ghețu Vasule, Ghețu Veronica, Jalba Violeta, Malai Nina, Tachii Evdochia, Chișca Nadejda, Balaur Lidia, Lupașcu Zinovia, Gaidau Natalia, Gaidau Nina, Gaidau Alena, Gaidau Artem, Mudrițchi Vladimir, Mudrițcaia Olga, Paladii Elena, Paladii Maxim, Iașciuc Natalia, Iașciucov Vasile, Mușinschii Andrei, Mușinschii Alexandru, Ivas Lilia, Ivas Alexandru, Voinov Valentin, Voinov Alexandru, Voinov Vladislav, Voinov Iana, Voinov Svetlana, Șcerbaceva Elena, Șcetinchin Login, Șcetinchin Ion, Șcetinchin Roman, Vizitiu Maria, Vizitiu Irina, Vizitiu Marina, Lisițin Vasili, Lisițina Antonina, Lisițina Diana, Lisițin Daniil, Bregunțova Natalia, Cernovanova Irina.
- Capitalul social al emitentului în profilul tipurilor de acțiuni:  
114053 acțiuni ordinare, valoarea nominală – 15 lei, cota în capitalul social – 100%
- Lista persoanelor înregistrate în registru care dețin 5 și mai mult la sută din acțiunile cu drept de vot ale emitentului:  
Sîrbu Natalia 8327 acțiuni ordinare (7,3%), Sîrbu Oleg – 14236 acțiuni ordinare (12,48%), Gaidău Vitalie – 6015 acțiuni ordinare (5,27%), Muntean Valerii – 32096 acțiuni ordinare (28,14%)
- Informații vizînd persoana împuternicită cu ținerea:  
Registrator societății SA „Registrator-Centru”, 2069, mun. Chișinău, str. Calea Leșilor 10; licența nr CNPF000076, din 13.01.10 pînă la 13.01.2015 contract nr. 63 din 14 martie 2012, tel.: 74-15-61. Director Savinov Iurii.

## 11. Bilanțul contabil rezumativ al emitentului la data raportată: 01.01.2013

Nr	Posturile bilanțului	La finele perioadei de gestiune curente, (lei)	La finele anului de gestiune precedent, (lei)
	Activ		
1.2	Active materiale pe termen lung	2150042	2153509
2.1	Stocuri de mărfuri și materiale	65047	66104
2.2	Creanțe pe termen scurt	271799	268057
2.4	Mijloace bănești	70698	46172
	Bilanț	2557586	2533842
	Pasiv		
3	Capital propriu		
3.1	Capital statutar și suplimentar	1710795	1710795
	Total 3.1	1710795	1710795
3.2	Rezerve: – alte rezerve	848164	848164
3.3	Profit nerepartizat (pierdere neacoperită)		
	Profit nerepartizat (pierdere neacoperită) al anilor precedenți	(37519)	(56461)
	Profit net (pierdere) al anului de gestiune	14261	18942
	Ptofit utilizat al anului de gestiune		
	Total 3.3	(23258)	(37519)
	Total capitolul	2535701	2521440
4.2	Datorii pe termen lung calculate		
5.2	Datorii comerciale pe termen scurt	463	2725
5.3	Datorii pe termen scurt	21422	9677
	Bilanț	2557586	2533842

## 18. Darea de seamă rezumativă privind rezultatele financiare la data raportată

Indicatorii	Perioada raportată	Anul precedent	
1	Vinzări nete	329748	304818
2	Costul vânzătorilor	216888	213162
3	Profitul brut (pierdere globală)	112860	91656
4	Alte venituri operaționale	15547	30338
5	Cheltuieli generale și administrative	104246	93052
6	Alte cheltuieli operaționale	-	10000
7	Rezultatul din activitatea operațională profit (pierdere)	24161	18942
8	Rezultatul din activitatea de investiții: profit (pierdere)	-	
9	Rezultatul din activitatea financiară: profit (pierdere)	-	
10	Rezultatul din activitatea economico-financiară: profit (pierdere)	24161	18942
11	Rezultatul excepțional: profit (pierdere)		
12	Profitul (pierdere) perioadei raportate pînă la impozitare	24161	18942
13	Cheltuieli (economice) privind impozitul pe venit	9900	-
14	Profitul net (pierdere netă)	14261	18942
15	Prețul de piață al unei acțiuni a societății (cu indicarea sursei de informare)	Compania de brocheraj	

16	- Minimal	10	10
	- Maximal	10	10
	- Mediu	10	10
17	Numărul de acționari	57	59

19. Persoanele care au semnat bilanțul contabil

Voinov V.

Director

Șcetinchin L.

Contabil

- Documentele primare, registrele contabile, dările de seamă și rapoartele financiare ale societății oferă o imagine veridică și completă asupra autentificării datelor și informațiilor financiare incluse în ele.
- Evidența analitică și sistematică a întreprinderii, rapoartele financiare corespund cerințelor Legii Contabilității și sunt cu Standardele Naționale de Contabilitate
- Comisia de cenzori aleasă la adunarea acționarilor în anul 2009 pe termen de cinci ani

## Raportul anual al societății pe acțiuni „Lemnar”

- Perioada de gestiune anul 2012.
- Denumirea completă și prescurtată pe acțiuni (emitentului)  
Societatea pe acțiuni de tip deschis „Lemnar” – SA „Lemnar”
- Numărul și data înregistrării de Stat a emitentului.

Numarul inregistrarii/ codul fiscal	Data inregistrarii
106012156 / 1003600055822	24.03.93

- Sediul societății, numerele de telefon și fax pentru relații:  
2044, RM, mun Chișinău, str.M. Dragan, 11 tel. 47-04-50, fax 47-23-87.
- Principalele genuri de activitate:  
– elaborarea (proiectarea), producerea și realizarea mobilei în serii și confecționarea ei conform comenzilor individuale;  
– elaborarea (proiectarea) altor mărfuri neproductive de uz casnic, producerea și realizarea lor.
- Lista persoanelor cu funcții de răspundere ale emitentului:  
Vrăjitor Ludmila Grigorie – Președintele Consiliului., 26959 buc., – 6,14%.  
Gavrilenco Alexandru Alexandru – membrii Consiliului, 12361 buc., – 2,81%.  
Cliuci Oleg Vasili – membrii Consiliului, 21957 buc., – 4,99%.  
Romanșin Ion Ion – membrii Consiliului, 21874 buc., – 4,98%.  
Savelieva Liudmila Serghei – membrii Consiliului, 21542 buc., – 4,90%.  
Cliuci Vasili Nicolai – Director, 73261 buc., – 16,676%.  
Romanova Liudmila Vasili – Președintele Comisiei Cenzori, 15372 buc., – 3,50%.  
Glavațchi Vasili Valentin – membrii Comisiei Cenzori, 1816 buc., – 0,41%.  
Coliban Olga Mihail – membrii Comisiei Cenzori, 492 buc., – 0,11%.
- Lista insiderilor și a persoanelor afiliate emitentului și mărimea cotelor deținute în capitalul social al emitentului, conform formularului EM-1 din raportul anual al emitentului:  
Cliuci G. I., 23539 buc., – 5,358%. Romanșin M. I., 695 buc., – 0,16%. Romanșina E. I., 2614 buc., – 0,6%. Savelieva V. A., 381 buc., – 0,09%. Vrăjitor. V., – 3362 buc., – 0,76%. Vrăjitor. V., – 62., – 0,01%. Coliban D. F., – 0. Coliban T. D., – 0. Glavațchi L. B., – 0. Glavațchi V. V., – 0. Gavrilenco V. S., – 0. Gavrilenco S. A., – 0. Gavrilenco L. A., – 0.
- Informația privind valorile mobiliare ale emitentului în Registrul de stat al valorilor mobiliare la ultima zi a perioadei de gestiune (31 decembrie)

Tip valori mobiliare	Codul ISIN	Numărul valorilor mobiliare, unități	Valoarea nominală a valorilor mobiliare, lei	Termen de circulație	Numărul valorilor mobiliare	
					Răscumpărate pe parcursul perioadei de gestiune	Achiziționate pe parcursul perioadei de gestiune
Acțiuni ordinare	MD14LEMN1007	439312	15	X	-	-

9. Capitalul social al SA „LEMNAR” la ultima zi a perioadei de gestiune 6589680 lei.

10. Numărul de acționari înregistrați în registru la ultima zi a perioadei de gestiune 3637.

11. Lista acționarilor, care la ultima zi a perioadei de gestiune dețin 5 și mai mult la sută din acțiunile cu drept de vot plasate ale emitentului.

Denumirea completă a persoanelor juridice/numele prenumele persoanei fizice, numărul de înregistrare (IDNO)/codul personal al persoanei fizice (IDNP)	Numărul de acțiuni cu drept de vot		Cota deținută în numărul total de acțiuni cu drept de vot ale emitentului, %	
	Preferențiale	Ordinare	Preferențiale	Ordinare
Cliuci Galina, 0970406428008	-	23539	-	5,358
Cliuci Vasili Nicolaevici 0971504425486	-	73261	-	16,676
Vrăjitor Ludmila Grigorie 0980203427245	-	26959	-	6,137
Depozitarul Național de Valori Mobiliare al Moldovei, A103096957	-	41708	-	9,494

12. Lista filialelor și reprezentanțelor emitentului- Nu sunt.

13. Informația despre reorganizarea emitentului și a persoanelor afiliate acestuia – Nu sunt.

14. Informația despre registratorul și auditorul emitentului:

Denumirea completă și numărul licența	Sediul	Numele prenumele persoanei responsabile/tel.	Numarul si data incheierii contractului
a) Registratorul Compania «Registru» SA Licența CNPF nr. 000083 din 13.01.2010 valabila pînă la 13.01.2015	Mun. Chisinau, str.. Sciusev, 47	Directorul – Olesea Domentii.. tel. 271-177	Contract №R-101/201 din 02.01.2012 r.
b) Auditorul SRL „Novaudit” Licența AMMI nr. 034388 din 22.04.2010 valabila pînă la 22.04.2015	mun. Chisinau, bd. Dacia 38, ap. 200	Directorul – Ion Novac tel. 665-021	Contract №01 din 26.07.2012 r.

15. Informații despre obligațiile financiare neonorate: nu sunt.

## 16. Bilanțul contabil al SA „Lemnar” la 31.12.2012:

Posturile bilanțului	La finele perioadei de gestiune curente (lei)	La finele perioadei de gestiune precedente (lei)
Activ		
1. Active pe termen lung		
1.1. Active nemateriale	-	-
1.2. Active materiale pe termen lung	10277074	10271907
1.3. Active financiare pe termen lung	43060	43060
1.4 Alte active pe termen lung	-	
Total capitolul 1	10320134	10314967
2. Active curente		
2.1. Stocuri de mărfuri și materiale	1864797	3524188
2.2. Creanțe pe termen scurt	284297	927797



2.3. Investiții pe termen scurt	-	--
2.4. Mijloace bănești	1640154	1612064
2.5. Alte active curente	-	-
Total capitolul 2	3789248	6064049
Total Activ	14109382	16379016
Pasiv		
3. Capital propriu		
Capital statutar	6589680	6589680
Capital suplimentar	--	--
Capital nevărsat	(--)	(--)
Capital retras	(--)	(--)
Total 3.1. Capital statutar și suplimentar	6589680	6589680
Rezerve stabilitate legislație	1246602	1243327
Rezerve prevăzute de statut	610593	908373
Alte rezerve	1844901	1844901
Total 3.2. Rezerve	3702096	3996601
Corecții ale rezultatelor perioadelor precedente	--	--
Profit nerepartizat (pierdere neacoperită) al anelor precedente	--	32752
Profit net (pierdere) al perioadei de gestiune	187307	-
Profit utilizat al perioadei de gestiune	-	-
Total 3.3. Profit nerepartizat (pierdere neacoperită)	187307	32752
Diferențe la reevaluarea activelor pe termen lung	-	-
Subvenții	-	-
Total 3.4. Capital secundar	(--)	(--)
Total capitolul 3	10479083	10619033
4. Datorii pe termen lung		
4.1. Datorii financiare pe termen lung	72373	162401
4.2. Datorii pe termen lung calculate	-	-
Total capitolul 4	72373	162401
5. Datorii pe termen scurt		
5.1. Datorii financiare pe termen scurt	2001780	1619748
5.2. Datorii comerciale pe termen scurt	995147	3448334
5.3. Datorii pe termen scurt calculate	560999	529500
Total capitolul 5	3557926	5597582
Total pasiv	14109382	16379016

**17. Raportul de profit și pierderi pentru perioada de gestiune**

Indicatorii	Perioada de gestiune curentă (lei)	Perioada de gestiune precedentă (lei)
1. Venitul din vânzări	9082299	8207798
2. Costul vânzărilor	7795366	7350599
3. Profitul brut (pierdere globală)	1286933	857199
4. Alte venituri operaționale	2047897	2000519
5. Cheltuieli comerciale	472350	422913
6. Cheltuieli generale și administrative	2521301	2363681
7. Alte cheltuieli operaționale	222966	211904
8. Rezultatul din activitatea operațională: profit (pierdere)	118213	-140780
9. Rezultatul din activitatea de investiții: profit (pierdere)	101555	120698
10. Rezultatul din activitatea financiară: profit (pierdere)	-32461	52834
11. Rezultatul din activitatea economico-financiară: profit (pierdere)	187307	32752
12. Rezultatul excepțional: profit (pierdere)	-	--
13. Profitul (pierdere) perioadei raportate până la impozitare	187307	32752
14. Cheltuieli (economii) privind impozitul pe venit	-	-
15. Profitul net (pierdere netă)	187307	32752

**18. Informații suplimentare privind profitul societății și utilizarea acestuia:**

Indicatorii	Perioada de gestiune curentă (lei)	Perioada de gestiune precedentă (lei)
1. Direcțiile de utilizare a profitului net pe parcursul perioadei de gestiune:		
a) acoperirea pierderilor din anii precedenți	-	-
b) rezerve, stabilite de legislație;	3275	18285
c) rezerve, prevăzute de statut;	-	9142
d) alte rezerve	-	-
e) plata recompenselor membrilor consiliului societății și membrilor comisiei de cenzori;	-	-
f) investirea în vederea dezvoltării producției;	29477	155420
g) plata dividendelor (la acțiune ordinară)	--	--
h) alte scopuri	--	--
2. Activele nete ale emitentului	10479083	10619033
3. Activele nete ale emitentului în raport la o acțiune ordinară	23-85	24-17
4. Profitul net la o acțiune ordinară a societății	0-43	0-07
5. Datoriile la dividendele anilor precedenți	--	--
6. Dividendele anunțate la o acțiune de fiecare clasă a emitentului.	--	--
7. Valoarea unei acțiuni a societății		
* valoarea de piață	--	--
* valoarea estimativă	--	--

19 Persoanele, care au semnat bilanțul contabil:

**Director**  
**Contabil-șef**

20. Auditorul SRL „Novaudit”, mun. Chișinău, bd. Dacia, 38 ap. 200, director Ion Novac, tel. 665-021, Contractul Nr. 01 din 26.07.2012, Licența A MMII nr. 034388 din 22.04.2010

Concluzia auditului a fost întocmită la 20 martie 2013;

«În opinia noastră, situațiile financiare prezintă fidel, din toate punctele de vedere semnificative poziția financiară a SA „Lemnar” la 31 decembrie 2012 la performanța sa financiară și fluxurile sale de trezorerie aferente exercițiului încheiat la acea dată, în conformitate cu Legea Contabilității a RM. nr. 113-XVI din 27.04.2007 și Standardele Naționale de Contabilitate a RM”.

**V. Cliuci**  
**L. Savelieva**
**Годовая отчетность SA “BTA 24” за 2012 год.**

- Акционерное общество “Baza de transport auto 24”; SA “BTA 24”
- Номер и дата государственной регистрации: MD0081449 от 28.09.2009 года
- Адрес: г. Чадыр-Лунга, ул. Автомобилистов, 8, тел/факс 0291-2-40-42;
- Вид деятельности: оказание услуг по перевозке пассажиров;
- Директор: Сарюгло Валерий Степанович, гл. бухгалтер- Албу Петр Иосифович.
- Список инсайдеров и аффилированных лиц эмитента: Сарюгло В. С., Еребака М. И., Еребака Д. М., Еребака В. М., Еребака С. М., Стамов П. Д., Буюкли В. И., Курдогло П. В., Албу П. И.
- Простые акции- 10 леев.
- Уставный капитал на 31.12.2012 года- 1175149 леев.
- Количество акционеров- 153.
- Список лиц, зарегистрированных в реестре, которые владеют 5 и более процентами акций: Карастоянов В., Кулев В., Кулева М., Еребака М. И., Еребака С. М., Еребака В. М.
- а) Независимый регистратор: “Grupa Financiară” SA, тел. 022-27-18-45, г. Кишинев, ул. Армянская, 55, лицензия АММII №016712, договор №12 от 01.04.2001 года.  
 б) Аудиторская фирма: ИI “Auditor Ciolac V. N. ”, г. Кишинев, ул. Д. Кантемира, 5/14, тел. 022-54-02-12, договор №11 от 02.12.2011 года.

**Сокращенный бухгалтерский баланс SA “BTA 24” за 2012 год.**

Статьи баланса	на 31,12,2012	на 31,12,2011
<b>АКТИВ</b>		
Нематериальные активы	7880	7140
Долгосрочные матер. активы	1066297	1181625
Товарно-матер. запасы	41732	81895
Краткоср. дебит. задолж	266731	230038
Денежные средства	3737	27716
Прочие текущие активы	1188	3349
<b>БАЛАНС</b>	<b>1387565</b>	<b>1531763</b>
<b>ПАССИВ</b>		
Уставный капитал	1175149	1175149
Прочие резервы	618260	451182
Убытки прошлых лет	(381657)	(381657)
Прибыль (убыток) отчет. периода	(231659)	
Краткоср. финан. обязательства	130000	
Краткоср. торговые обязательства	9489	10254
Краткоср. начислен. обязат	67983	276835
<b>БАЛАНС</b>	<b>1387565</b>	<b>1531763</b>

**Сокращенный отчет о финансовых результатах.**

Показатели	Отчетный период	Предыдущий период
Чистые продажи	2170558	2333836
Себестоимость продаж	2402217	2470138
Прибыль (Убыток)	(231659)	(136302)

Лица подписавшие бухгалтерский баланс:

**Директор**  
**Гл. бухгалтер**
**Сарюгло В. С.**  
**Албу П. И.**
**Репортul de profit si pierdere pe anul 2012 “AXA BROKER” SRL**

 Întreprindere cu Capital Străin Broker de Asigurare – Reasigurare „AXA BROKER” S.R.L.  
 MD-2012, str. Al. Diordiță 2, mun. Chișinău, Republica Moldova, IDNO/COD FISCAL: 1010600033930

**Bilanțul contabil la finele perioadei de gestiune:**

Indicatorii	Cod rd.	Perioada de gestiune	Perioada corespunzătoare a anului precedent
Venituri din vinzari (611)	010	2 778 787	2 869 144
Costul vinzariilor (711)	020	1 427 529	1 244 414
Profit brut (pierdere globala) (rd. 010 – rd. 020)	030	1 351 258	1 624 730
Alte venituri operaționale (612)	040	33 230	10 905
Cheltuieli comerciale (712)	050	457 168	72 436
Cheltuieli generale și administrative (713)	060	660 557	585 188
Alte cheltuieli operaționale (714)	070	291 293	761 718
Rezultatul din activitatea operațională: profit (pierdere) (rd. 030+rd. 040-rd. 050-rd. 060-rd. 070)	080	-24 530	216 293
Rezultatul din activitatea de investiții: profit (pierdere) (621-721)	090	-2 338	
Rezultatul din activitatea financiară: profit (pierdere) (622-722)	100		
Rezultatul din activitatea economico-financiară: profit (pierdere) (+/-rd. 080+/-rd. 090+/-rd. 100)	110	-26 868	216 293
Rezultatul excepțional: profit (pierdere) (623-723)	120		
Profitul (pierdere) perioadei de gestiune pînă la impozitare (+/-rd. 110+/-rd. 120)	130	-26 868	216 293
Cheltuieli (economii) privind impozitul pe venit (731)	140		
Profit net (pierdere netă) (+/-rd. 130+/-rd. 140)	150	-26 868	216 293

**Administrator:**
**Olga DNESTREAN**
**РАПОРТУЛ ДЕ АУДИТ**
**ОПИНИЯ АУДИТОРУЛУИ АСУПРА РАПОАРТЕЛОР ФИНАЦИАРЕ:**

În opinia noastră, situațiile financiare sus – menționate, oferă o imagine veridică și completă asupra poziției financiare a ICS BAR “AXA BROKER” SRL la data de 31 decembrie 2012 și asupra rezultatelor ale operațiunilor pentru exercițiul financiar încheiat la această dată, în conformitate cu Standardele Naționale de Contabilitate.

**Director “Audit – Sedan” SRL**
**M. Dima**

Deținător al calificării recunoscute la nivel internațional DiplIFR, obținute în cadrul Association of Chartered

Certified Accountants (ACCA).

Auditor licențiat: certificat de calificare al auditorului pentru auditul general AG 00038, eliberat la 08.02.2008; certificat de calificare al auditorului participanților profesioniști la piața asigurărilor APFN 0000062, eliberat la 15.04.2011.

Licența pentru auditul general, inclusiv pentru dreptul de a efectua auditul agenților economici și auditul companiilor de asigurare A MMII Nr. 034433 din 21.04.2010.

## Raportul anual al societății pe acțiuni "Drumuri – Telenești"

1. Perioada de gestiune anul 2012.
2. Societatea pe acțiuni "Drumuri – Telenești", S.A. "Drumuri – Telenești".
3. Numărul și data înregistrării: 1003606009322 din 02.03.1998;
4. Sediul societății:  
MD-5801 or. Telenești, strada D. Cantemir nr. 124, tel. (0258) 51.6.66; fax: (0258) 51.6.86;
5. Principale genuri de activitate:  
– Construcții rutiere IV – V;  
– Lucrări de amenajare a teritoriului, inclusiv drumuri de acces.
6. Persoanele cu funcții de răspundere ale societății:  
– Președintele Consiliului – Moraru Marcelina  
– Președintele organului executiv – Macari Veniamin  
– Președintele Comisiei de cenzori – Calancea Victoria
7. Lista insiderilor și a persoanelor afiliate emitențului și mărimea cotelor deținute în capital social a emitențului, conform formularului EM-1 din raportul anual al emitențului:  
– Copmari Oleg – 40 acțiuni / 0,005%;  
– Cimirschi Veceslav – 952 acțiuni / 0,13%.
8. Informația privind valorile mobiliare ale emitențului înregistrate în Registrul de stat al valorilor mobiliare la ultima zi a perioadei de gestiune (31 decembrie).

Tip valori mobiliare	Codul ISIN	Numărul valorilor mobiliare, unități	Valoarea nominală a valorilor mobiliare, lei	Termen de circulație	Numărul valorilor mobiliare Răscumpărate pe parcursul perioadei de gestiune	Achiziționate pe parcursul perioadei de gestiune
Acțiuni ordinare		750320	10	X	–	–
Acțiuni preferențiale	–	–	–	–	–	–
Obligațiuni	–	–	–	–	–	–

9. Capital social al emitențului la ultima zi a perioadei de gestiune 7503200
10. Numărul de acționari înregistrați în registru la ultima zi a perioadei de gestiune 98
11. Lista acționarilor care la ultima zi a perioadei de gestiune dețin 5 și mai mult la sută din acțiunile cu drept de vot plasate ale emitențului.

Denumirea completă a persoanelor juridice/numele prenumele persoanei fizice, numărul de înregistrare (IDNO)/codul personal al persoanei fizice (IDNP)	Numărul de acțiuni cu drept de vot		Cota deținută în numărul total de acțiuni cu drept de vot ale emitențului, %	
	Preferențiale	Ordinare	Preferențiale	Ordinare
Agenția proprietății publice c/f 1006601001090	–	729157	–	97,18%

12. Filiale societatea nu are.
13. S.A. "Drumuri – Telenești" se află în proces de reorganizare din 16.08.2012.
14. Informația privind registratorul și auditorul emitențului:  
a) Registratorul: "REGISTRU-IND" S.A., mun. Chișinău Bd. Grigore Vieru, 22 bir. 60, tel: 022.22.49.63, director Tamara Panfilova, contract nr. 08 din 14.01.2011.  
b) Auditorul este: S.C. „AuditCom-CV” SRL R.M. Ocnița s. Hădărăuți, tel/fax: (0271)76.2.34, Contract nr. 09 din 14.03.2013.
15. Informații despre obligațiile financiare neonorate: —.

### 16. Bilanțul contabil al emitențului la finele perioadei de gestiune:

Posturile bilanțului	La finele perioadei de gestiune curente, lei	La finele perioadei de gestiune precedente, lei
<b>Activ</b>		
1. Active pe termen lung		
1.1 Valoarea de bilanț	6959	9327
1.2a Valoarea de bilanț	8576318	5714868
1.4 Alte active pe termen lung	73164	103141
Total capitolul 1:	8656441	5827336
2. Active curente		
2.1 Stocuri de mărfuri și materiale	844253	911838
2.2 Creanțe pe termen scurt	229648	162111
2.3 Producție în curs de execuție	2228532	–
2.4 Mijloace bănești	9696	9864
2.5 Alte active curente	49301	162352
Total capitolul 2:	3361430	1246165
Total activ:	12017871	7073501
<b>Pasiv</b>		
3. Capital propriu		
Capital statutar	7503200	4238100
Rezerve stabilite de legislație	2971	2971
Rezerve prevăzute de statut	13808	144014
Profitul nerepartizat (pierdere neacoperită) al anilor precedenți	(126686)	(127254)
Profit net (pierdere) al perioadei de gestiune	2520	568
Diferențe la reevaluarea activelor pe termen lung	2016711	–
Total capitolul 3:	9412524	4258399
5. Datorii pe termen scurt		
5.1 Datorii comerciale pe termen scurt	1638374	330681
5.2 Datorii pe termen scurt calculate	966970	2484421
Total capitolul 5:	2605347	2815102
Total pasiv:	12017871	7073501

### 17. Raportul de profit și pierderi pentru perioada de gestiune:

Indicatorii	Perioada de gestiune curentă, lei	Perioada de gestiune precedentă, lei
1. Venitul din vânzări	9257274	11438409
2. Costul vânzărilor	8960205	11298441
3. Profitul brut (pierdere globală)	297069	139968
4. Alte venituri operaționale	10261	–
5. Cheltuieli generale și administrative	271507	110743
6. Alte cheltuieli operaționale	163503	286657
7. Rezultatul din activitatea operațională: – profit (pierdere)	(127680)	568

8. Rezultatul din activitatea de investiții: – profit (pierdere)	130200	–
9. Rezultatul din activitatea financiară: – profit (pierdere)	2520	–
10. Profitul net (pierdere netă)	2520	568

### 18. Informații suplimentare privind profitul societății și utilizarea acestuia:

Indicatorii	Perioada de gestiune curentă, lei	Perioada de gestiune precedentă, lei
1. Direcțiile de utilizare a profitului net pe parcursul perioadei de gestiune:		
a) acoperirea pierderilor din anii precedenți	2520	568
2. Activele nete ale emitențului	9412524	4258399
3. Activele nete ale emitențului în raport la: * o acțiune ordinară	12,54	
4. Valoarea unei acțiuni a societății (cu indicarea sursei de informare)		
· valoarea de piață	10	10
· valoarea estimativă	10	10

19. Persoanele care au semnat bilanțul contabil:

Director executiv  
Contabil șef

Veniamin Macari,  
Iulia Copmari.

20. Concluzii de Audit activității economico – financiare a S.A. „Drumuri -Telenești” pe a. 2012:  
După opinia personală, raportul financiar oferă o imagine veridică și completă despre situația financiară a S.A. "Drumuri – Telenești", pe perioada 01.01.2012 – 01.01.2013, rezultatele financiare, fluxul capitalului propriu și fluxul mijloacelor bănești ale acestuia pentru această perioadă sunt în conformitate cu Standardele Naționale de Contabilitate.

## Сокращенная годовая отчетность 2012 г.

### А.О. «ВТА-17» г. Рышкань

1. Полное и сокращенное наименование эмитента:  
А.О. «База de transport auto – 17» г. Рышкань, (А.О. «ВТА-17»).
2. Номер и дата государственной регистрации эмитента: №MD 0016779 от 07.06.1996.
3. Место нахождения общества, номера телефонов:  
г. Рышкань, ул. И. Некульче, 2а, (256) 2-33-04
4. Основной вид деятельности: автоперевозки
5. Сведения о должностных лицах общества: –  
председатель Совета АО Бежан В.;  
исполнительный директор АО – Гуцу В. Н.
6. Структура Уставного капитала по видам акций:

Вид размещенных акций	Количество единиц	Номинальная (установленная) стоимость акции (лей)	Доля в Уставном капитале, %
Простые	113239	10	100

7. Список лиц зарегистрированных в реестре, которые владеют 5% и более процентами акций

Полное наименование юридических лиц / фамилия, имя физического лица, регистрационный номер (IDNO)/персональный код физического лица (IDNP)	Количество голосующих акций		Доля в общем количестве голосующих акций эмитента, %	
	Привилег.	Простые	Привилег.	Простые
О. О. О. «Verocrist-Vio»	–	75051	–	66,28

9. Сведения о лице, уполномоченном вести реестр владельцев ценных бумаг эмитента:  
А.О. «Real- Registr» г. Бельцы, ул. Киевская, 122/3, тел. (231) 2-82-33, лицензия А-ММII №003629 от 13.01.2005г., договор 15/1 31.3 от 01.08.2007г.
10. Количество акционеров зарегистрированных на последний день отчетного периода 343,
10. Проведенная Аудиторская проверка позволяет сделать вывод что финансовая отчетность достоверна по состоянию на 31 декабря 2012 г и финансовых результатов его деятельности за 2012 год соответствуют требованиям НСБУ

### 11 Сокращенный бухгалтерский баланс на 01.01.2013 г.

№ п/п	Статьи баланса	На конец текущего отчетного периода	На конец предыдущего отчетного периода
<b>Актив</b>			
1	Основные средства	2008397	2139551
2	Долгосроч. фин. активы	–	–
3	Производственные запасы	3750	11831
4	Расчеты с дебиторами	2023588	2077235
5	Денежные средства	16703	22537
6	Другие текущие активы	3425	1548
Всего активы		4055863	4252702
<b>Пассив</b>			
1	Уставный капитал	1132390	1132390
2	Фонды и др. собств. ср-ва	46214	48514
3	Прибыль	408806	679629
4	Расчеты с кредиторами	284093	207809
5	Долгосроч. фин. обязат-ва	1400942	1400942
6	Разница от переоценки долгосрочных активов	783418	783418
Всего пассив		4055863	4252702

### 12. Сокращенный отчет о финансовых результатах за 2012 год:

№ п/п	Показатели	Отчетный период	Соответствующий период прошлого года (лей)
1	Объем продаж	1240888	1418524
2	Себестоимость	1186394	1245925
3	Результат от реализ. услуг	54494	172599
4	Другие доходы	79085	138563
5	Общие и администр. расходы	392567	315637
6	Другие расходы	–	–
7	Результат от инвест. деят-ти	(11835)	–
8	Балансовая прибыль или убыток	(270823)	(4475)

Директор А.О. «ВТА-17»  
Гл. бухгалтер А.О. «ВТА-17»

В. Н. Гуцу  
Г. В. Пушкарь



**Darea de seamă S.A. "Drumuri-Chisinau" pe anul 2012**

- Denumirea completă și prescurtată a emitentului: societatea pe acțiuni „Drumuri-Chisinau”(SA Drumuri-Chisinau)
- Numărul și data înregistrării de stat a emitentului: 1004600038736 din 05.05.98
- Sediul societății, numerele de telefon și fax pentru relații: mun. Chisinau, șos. Balcani 3, tel 75-95-33, Fax 74-52-49.
- Principalele genuri de activitate: reparatia și întreținerea drumurilor
- Persoanele cu funcții de răspundere ale societății:  
Președintele consiliului: Telean Veaceslav  
Membrii consiliului: Mititiuc Petru, Șendila Maria, Dogotari Valentin, Cemertan Silvia, Rabii Svetlana  
Președintele organului executiv: Filipescu Eugeniu  
Președintele consiliului de cenzori: Savițchi Ion  
Membrii comisiei de cenzori: Cara Maria, Saliu Tatiana
- Persoanele fizice afiliate:  
Telean Svetlana, Șendila Nicolae, Șendila Adriana, Mititiuc Svetlana, Mititiuc Eduard, Cemertan Iacob, Cemertan Ana, Rabii Alexandr, Filipescu Galina, Savițchi Maia, Cara Veaceslav, Cara Mariana, Saliu Anastasia, Budici Mihail.
- Informația privind valorile mobiliare ale emitentului înregistrare în Registrul de stat al valorilor mobiliare la ultima zi a perioadei de gestiune (31 decembrie 2012).**

Tip valori mobiliare	Codul ISIN	Numărul valorilor mobiliare, unități	Valoarea nominală a valorilor mobiliare, lei	Termen de circulație	Numărul valorilor mobiliare Răscumpărate pe parcursul perioadei de gestiune	Achiziționate pe parcursul perioadei de gestiune
Acțiuni ordinare		1705492	17054920.0	X	-	-

- Capitalul social al emitentului la ultima zi a perioadei de gestiune – 17054920
- Numărul de acționari înregistrați în registrul la ultima zi a perioadei de gestiune- 75
- Lista acționarilor care la ultima zi a perioadei de gestiune dețin 5 și mai mult la sută din acțiunile cu drept de vot plasate ale emitentului**

Denumirea completă a persoanelor juridice/ numele prenumele persoanei fizice, numărul de înregistrare (IDNO)/codul personal al persoanei fizice (IDNP)	Numărul de acțiuni cu drept de vot		Cota deținută în numărul total de acțiuni cu drept de vot ale emitentului, %	
	Preferențiale	Ordinare	Preferențiale	Ordinare
Agenția Proprietății Publice de pe lângă Ministerului Economiei, RM 1006601001090	-	1705492	-	95,46

- Registratorul: SA Registrul Ind., mun. Chișinău, bd. Renasterii, 22/1, conducatorul-Panfilova Tatiana, tel 22-49-63, Licența CNPF 000084 13.01.10-10.01.2015, contractului nr 13/01 din 13.01.2010
- Auditorul: SRI Audit – Data, mun. Chisinau, str. Vladimirescu, 8, of. 06, conducatorul Crucerescu Ala, tel. 83-87-97
- Principalele teze ale raportului comisiei de cenzori privind confirmarea dării de seamă financiară a societății -Darea de seamă financiară o aprobăm

**BILANȚUL ÎNTREPRINDERII**

Posturile bilanțului	La finele perioadei de gestiunii curente, (lei)	La finele anului de gestiune precedent, (lei)
<b>Activ</b>		
1. Active pe termen lung	24387667	15086331
1.1 Active nemateriale	100826	25638
1.2 Active materiale pe termen lung	24286841	15060693
1.3 Active financiare pe termen lung		
2. Active curente		
2.1 Stocuri de mărfuri și materiale	3489895	4214978
2.2 Creanțe pe termen scurt	2257221	1565289
2.4 Mijloace bănești	775	100795
2.5 Alte active curente	73804	73846
Total activ	30209362	21041239
<b>Pasiv</b>		
3. Capital propriu	25473222	8864335
3.1 Capital statutar și suplimentar	16668194	8150340
3.2 Rezerve	30215	30215
inclusiv: – stabilite de legislație	24008	24008
- prevăzute de statut	6207	6207
3.3 Profit nerepartizat (pierdere neacoperită)	540927	81869
Corecții ale rezultatelor perioadelor precedente	(655981)	443643
Profit nerepartizat (pierdere neacoperită) al anilor precedenți	108592	(418765)
Profit net (pierdere) al anului de gestiune	6462	x
3.4 Capital secundar	9315740	601911
Activele nete	25473222	8864335
4. Datorii pe termen lung – total	0	0
5. Datorii pe termen scurt	4677411	12176904
5.1 Datorii financiare pe termen scurt	0	0
5.2 Datorii comerciale pe termen scurt	3287753	3904294
5.3 Datorii pe termen scurt calculate	1278852	8272610
Total pasiv	30209362	21041239

**Darea de seamă rezumativă privind rezultatele financiare la data raportată:**

Indicatorii	Perioada raportată	Anul precedent
1. Vânzări nete	8144419	7807689
2. Costul vânzărilor	7541228	6401567
3. Profitul brut (pierdere globală)	603191	1406122
4. Alte venituri operaționale	2190084	685933
5. Cheltuieli generale și administrative	1209798	1106815
7. Alte cheltuieli operaționale	1612290	951580
8. Rezultatul din activitatea operațională profit (pierdere)	(28812)	33660
9. Rezultatul din activitatea de investiții: profit (pierdere)	35274	20905

10. Rezultatul din activitatea financiară: profit (pierdere)		
11. Rezultatul din activitatea economico-financiară: profit (pierdere)	6462	54565
12. Cheltuieli (economie) privind impozitul pe venit	-	-
13. Profitul net (pierdere netă)	6462	56991
14. Activele nete ale emitentului	25473222	8864335
15. Activele nete ale emitentului în raport la: o acțiune ordinară	14,94	10,88
16. Profitul net la o acțiune ordinară a societății	0.004	0,07
17. Datoriile la dividendele anilor precedenți	-	-

Persoanele care au semnat bilanțul contabil.

**Director SA Drumuri-Chisinau**  
**Contabil-șef, interimar**

**Eugeniu Filipescu**  
**Natalia Budici**

**Opinia auditorului exprimată în rapoartul de audit al societății de audit care a efectuat auditul obligatoriu al raportelor financiare anuale.**

Auditul „Audit-Data” a constatat că activitatea societății se desfășoară în baza autorizațiilor și licențelor în vigoare. Contabilitate activității economico-financiare se organizează conform politicii de contabilitate elaborată de către administrația „Drumuri-Chisinau” SA, cit și în conformitate cu actele normative și legislative în vigoare-Fluxul capitalului propriu și fluxul mijloacelor bănești ale Companiei pentru acest an, sunt reflectate în evidența contabilă în conformitate cu Standartele Naționale de Contabilitate, aprobate de Ministerul Finanțelor al RM

**Darea de seama rezumativa anuala a S.A. "Caracuda-Hincesti" pe anul 2012**

- Numarul de identificare de stat, codul fiscal si data inregistrarii: 1002605000473 din 19.07.1995.
- Sediul societatii: or. Hincesti, str. Industriala, 22, tel/fax: 0269-21963.
- Tipul principal de activitate: cultivarea si realizarea materialului piscicol.
- Persoanele cu functii de raspundere ale societatii:  
– Presedintele Consiliului societatii-V. Borta.  
– Presedintele organului executiv- G. Mereacre.  
– Presedintele Comisiei de cenzori-E. Butnaru.
- Capitalul social in profilul tipurilor de actiuni: 2190450 lei format din 219045 actiuni simple a cite 10 lei fiecare.
- Registratorul independent: "Registrul-F", tel. 229917.  
Informatii despre evenimentele, ce au influentat esential starea financiara a emitentului.

**Bilantul contabil rezumativ**

Posturile bilanțului	La finele perioadei de gestiune curente, lei	La finele perioadei de gestiune precedente, lei
<b>Activ</b>		
1. Active pe termen lung		
1.3 Active materiale pe termen lung	484903	854412
1.5 Active financiare pe termen lung	362600	---
Total capitolul 1	847503	854412
2. Active curente		
2.1 Stocuri de mărfuri și materiale	697361	515799
2.2 Creanțe pe termen scurt	20723	76528
2.3 Creanțe pe termen scurt privind decontările cu bugetul	55665	---
2.5 Mijloace bănești	26037	8068
2.6 Alte active curente	1797	7502
Total capitolul 2	801583	607897
Total activ	1649086	1462309
<b>Pasiv</b>		
3. Capital propriu		
3.1 Capital statutar	2190450	2190450
3.6 Profitul nerepartizat (pierdere neacoperită) al anilor precedenți	(1117806)	(1326364)
3.7 Profitul net (pierdere) al perioadei de gestiune	31405	208559
3.9 Capital suplimentar	(1824)	(1824)
Total capitolul 3	1102225	1070821
5. Datorii pe termen scurt		
5.1 Datorii financiare pe termen scurt	283562	58754
5.2 Datorii comerciale pe termen scurt	180462	192325
5.6 Alte datorii pe termen scurt calculate	82837	140409
Total capitolul 5	546861	391488
Total pasiv	1649086	1462309

**Darea de seama rezumativa privind rezultatele financiare**

Indicatorii	Perioada de gestiune curentă, lei	Perioada de gestiune precedentă, lei
1. Venituri din vânzări	922040	807036
2. Costul vânzărilor	687593	361517
3. Profitul brut (pierdere globală)	234447	445519
4. Alte venituri operaționale	77707	---
5. Cheltuieli comerciale	27163	34955
6. Cheltuieli generale și administrative	175094	175596
7. Alte cheltuieli operaționale	77434	14474
8. Rezultat din activitatea operațională: profit(pierdere)	32463	208559
9. Rezultatul din activitatea de investiții: profit (pierdere)	---	---
10. Rezultatul din activitatea financiară: profit (pierdere)	---	---
11. Rezultatul din activitatea economico-financiară: profit (pierdere)	32463	208559
13. Profitul (pierdere) perioadei raportate pina la impozitare	32463	208559
14. Cheltuieli (economii) privind impozitul pe venit	1058	---
15. Profitul net (pierdere netă)	31405	208559

Persoanele care au semnat bilantul contabil:

**Conducatorul**  
**Contabil**

**G. Mereacre**  
**E. Borta**

## Raportul anual al societății pe acțiuni "Lafarge Cement (Moldova)"

- Perioada de gestiune: anul 2012.
- Denumirea completă și prescurtată a societății pe acțiuni (emitentului):  
Societatea pe acțiuni „Lafarge Cement (Moldova)”; „Lafarge Cement (Moldova)” S.A.
- Numărul și data înregistrării de stat a emitentului: nr. 1003606006217 din data de 11 mai 1994.
- Sediul societății, numerele de telefon și fax pentru relații:  
Republica Moldova, orașul Rezina, strada Viitorului, nr. 1, tel: (254) 555 55; fax: (254) 555 49.
- Principalele genuri de activitate: Extragerea zacamentelor minerale, producerea și comercializarea cimentului, comerț cu ridicata al nisipului, pietrisului, gipsului etc., extracția pietrei calcaroase, extracția nisipului pietrisului, servicii de încercări de laborator, etc.
- Lista persoanelor cu funcții de răspundere ale emitentului:
  - Președintele Consiliului: Sonia Artinian.
  - Membrii Consiliului: Guenther Smetana, Alex de Valukhoff, Leonid Nicorici, Stefan Birau.
  - Director General: Louis de Sambucy
  - Membrii Comisiei de Cenzori: Ana Pavlenco (Presedinte), Gheorghe Mustea și Iulia Gheorghita.
- Lista insiderilor și a persoanelor afiliate emitentului și mărimea cotelor deținute în capitalul social al emitentului, conform formularului EM-1 din raportul anual al emitentului:  
Petru Mereacre, Olesea Mustea, Marina Nicorici, Mereacre Sergiu, Mereacre Olga, Gheorghita Mihail, Nicorici Mihail, Nicorici Asea, Nicorici Serafima, Nicorici Vasile, Munteanu Ana, Munteanu Nina, Munteanu Dumitru, Nitulescu Simona, Nițulescu Simion, Nițulescu Elena, Toma Mariana, Toma Marius, Andrieș Gheorghe, Andrieș Veronica, Andrieș Tatiana, Scobioala Monica, Stoiean Florin, Stoiean Gheorghe, Stoiean Rada, Stoiean Arina-Ileana, Stoiean Adriana, Christiane de Valukhof, Ana Garcia, Maria de Valukhoff, Monika Smetana, Yves Artinian, Danielle Artinian, Sevan Artinian, Marc Fredou, Olga Melniciuc, Birau Mihail, Birau Valentina, Birau Valeria, Pavlenco Alexei.  
*Toate persoanele amintite mai sus nu detin nicio cota în capitalul social al emitentului.*
- Informația privind valorile mobiliare ale emitentului înregistrate în Registrul de stat al valorilor mobiliare la ultima zi a perioadei de gestiune (31 decembrie).**

Tip valori mobiliare	Codul ISIN	Numărul valorilor mobiliare, unități	Valoarea nominală a valorilor mobiliare, lei	Termen de circulație	Numărul valorilor mobiliare Răscumpărate pe parcursul perioadei de gestiune	Achiziționate pe parcursul perioadei de gestiune
Acțiuni ordinare	MD14CEMT1002	14833509	30 lei	X	–	–
Acțiuni preferențiale	–	–	–	–	–	–
Obligațiuni	–	–	–	–	–	–

- Capitalul social al emitentului la ultima zi a perioadei de gestiune 445 005 270 lei
- Numarul de acționari înregistrați în registru la ultima zi a perioadei de gestiune 1370 acționari
- Lista acționarilor care la ultima zi a perioadei de gestiune dețin 5 și mai mult la sută din acțiunile cu drept de vot plasate ale emitentului**

Denumirea completă a persoanelor juridice/numele prenumele persoanei fizice, numărul de înregistrare (IDNO)/codul personal al persoanei fizice (IDNP)	Numărul de acțiuni cu drept de vot		Cota deținută în numărul total de acțiuni cu drept de vot ale emitentului, %	
	Preferențiale	Ordinare	Preferențiale	Ordinare
„Finarge 26” Societate pe acțiuni, nr. de înregistrare 420045569 RCS Paris, data înregistrării 04.09.1998, organul care a efectuat înregistrarea – Tribunalul de Comerț din Paris.	–	14138191	–	95,31%

*Nota: în februarie 2013 Societate pe acțiuni „Finarge 26”, s-a reorganizat cu modificarea denumirii în „Societe De Developpment Industriel Lafarge” (prescurtat compania franceza „SODIL”). Numarul de acțiuni și cota deținută în cadrul emitentului nu s-au modificat.*

- Lista filialelor și reprezentanțelor emitentului:  
– Compania „Lafarge Cement (Moldova)” S. A nu are filiale și reprezentante.
- Informația despre reorganizarea emitentului și a persoanelor afiliate acestuia:  
asociat unic al SRL „GEOSTUDYGRUP”, codul fiscal 1012600013895, cu sediul în Republica Moldova, mun. Chișinău, str. Varnița, nr. 4/1, MD-2023.
- Informația privind registratorul și auditorul emitentului:
  - Registratorul: Registrator independent „Registrator-Centru” S. A, str. Calea Iesilor 10, mun. Chisinau, RM, conducator Savinov Iurie, tel/fax (022) 74 15 61; (022) 50 83 43, seria licenței nr. 000076 din 13.01.2010 valabila pina la data de 13.01.2015, nr. 195 din 19.02.2010.
  - Auditorul: „Ernst&Young” SRL, str. Alexandru cel Bun nr. 51, mun. Chisinau, RM, conducator Alexandru Sipitca, tel/fax(022) 21 40 40; 21 40 44, CN 550 din 20.09.2011.
- Informații despre obligațiile financiare neonorate:**

Tipul obligațiunii	Termenul de scadență	Suma neonorată a obligațiunii la finele perioadei de gestiune, lei
–	–	–

## 16. Bilanțul contabil al emitentului la finele perioadei de gestiune

Posturile bilanțului	La finele perioadei de gestiune curente lei	La finele perioadei de gestiune precedente lei
<b>Activ</b>		
1. Active pe termen lung		
1.1 Active nemateriale	1 153 355	1 635 868
1.2 Active materiale pe termen lung	628 965 643	658 698 831
1.3 Active financiare pe termen lung	11 380	11 380
1.4 Alte active pe termen lung	15 969 449	17 602 321
Total capitolul 1	646 099 827	677 948 400
2. Active curente		
2.1 Stocuri de mărfuri și materiale	142 100 150	145 249 059
2.2 Creanțe pe termen scurt	7 158 030	14 350 189
2.3 Investiții pe termen scurt	121 375 549	80 568 575
2.4 Mijloace bănești	88 542 881	38 633 993
2.5 Alte active curente	1 253 387	1 170 050
Total capitolul 2	360 429 997	279 971 866
Total activ	1 006 529 824	957 920 266
<b>Pasiv</b>		
3. Capital propriu		

Capital statutar	445 005 270	445 005 270
Capital suplimentar	(977 134)	(977 134)
Capital nevărsat	( )	( )
Capital retras	( )	( )
Total 3.1 Capital statutar și suplimentar	444 028 136	444 028 136
Rezerve stabilite de legislație		
Rezerve prevăzute de statut	41 761 730	40 049 144
Alte rezerve	211 028 497	219 191 202
Total 3.2 Rezerve	252 790 227	259 240 346
Corecții ale rezultatelor perioadelor precedente		
Profitul nerepartizat (pierdere neacoperită) al anilor precedenți	285 324 927	277 162 222
Profitul net (pierdere) al perioadei de gestiune	47 016 582	34 251 712
Profit utilizat al perioadei de gestiune	( )	( )
Total 3.3 Profit nerepartizat (pierdere neacoperită)	332 341 509	311 413 934
Diferențe la reevaluarea activelor pe termen lung	(196 033 281)	(215 536 996)
Subvenții		
Total 3.4 Capital secundar	(196 033 281)	(215 536 996)
Total capitolul 3	833 126 591	799 145 420
4. Datorii pe termen lung – total		
4.1 Datorii financiare pe termen lung		
4.2 Datorii pe termen lung calculate	0	0
Total capitolul 4	0	0
5. Datorii pe termen scurt		
5.1 Datorii financiare pe termen scurt		
5.2 Datorii comerciale pe termen scurt	41 296 555	30 779 532
5.3 Datorii pe termen scurt calculate	132 106 678	127 995 314
Total capitolul 5	173 403 233	158 774 846
Total pasiv	1 006 529 824	957 920 266

## 17. Raportul de profit și pierderi pentru perioada de gestiune

Indicatorii	Perioada de gestiune curentă lei	Perioada de gestiune precedentă lei
1. Venitul din vânzări	615 547 017	511 795 506
2. Costul vânzărilor	(442 048 052)	(359 779 373)
3. Profitul brut (pierdere globală)	173 498 965	152 016 133
4. Alte venituri operaționale	132 656	789 465
5. Cheltuieli comerciale	(4 752 966)	(3 772 574)
6. Cheltuieli generale și administrative	(34 169 164)	(42 354 310)
7. Alte cheltuieli operaționale	(39 787 634)	(51 769 131)
8. Rezultatul din activitatea operațională: profit (pierdere)	94 921 857	54 909 583
9. Rezultatul din activitatea de investiții: profit (pierdere)	(19 427 502)	(35 277 966)
10. Rezultatul din activitatea financiară: profit (pierdere)	(28 477 773)	14 620 399
11. Rezultatul din activitatea economico-financiară: profit (pierdere)	47 016 582	34 252 016
12. Rezultatul excepțional: profit (pierdere)		
13. Profitul (pierdere) perioadei raportate pînă la impozitare	47 016 582	34 252 016
14. Cheltuieli (economie) privind impozitul pe venit		304
15. Profitul net (pierdere netă)	47 016 582	34 251 712

## 18. Informații suplimentare privind profitul societății și utilizarea acestuia:

Indicatorii	Perioada de gestiune curentă lei	Perioada de gestiune precedentă lei
1. Direcțiile de utilizare a profitului net pe parcursul perioadei de gestiune:		
a) acoperirea pierderilor din anii precedenți		
b) rezerve stabilite de legislație;		
c) rezerve prevăzute de statut;	1 712 586	0
d) alte rezerve;		
e) plata recompenselor membrilor consiliului societății și membrilor comisiei de cenzori;		
f) investirea în vederea dezvoltării producției;		
g) plata dividendelor;		
• la acțiunile preferențiale		
• la acțiunile ordinare	32 539 126	0
h) alte scopuri		
2. Activele nete ale emitentului	833 126 591	799 145 420
3. Activele nete ale emitentului în raport la:		
• o obligațiune		
• o acțiune preferențială		
• o acțiune ordinară	56.17	53.87
4. Profitul net la o acțiune ordinară a societății	3.169	2.309
5. Datoriile la dividendele anilor precedenți	476 435	2 278 079
6. Dividendele anunțate la o acțiune de fiecare clasă a emitentului:		
• intermediare		
• anuale.		
	Chestiune delegata Adunării Generale Ordinare Anuale din anul 2013	32 539 126
7. Valoarea unei acțiuni a societății (cu indicarea sursei de informare)	35 lei (sursa: Bursa de Valori)	35 lei (sursa: Bursa de Valori)
• valoarea de piață		
• valoarea estimativă		

19. Persoanele care au semnat bilanțul contabil:

Louis de Sambucy,  
Simona Nitulescu.



20. Opinia auditorului exprimată în raportul de audit al societății de audit care a efectuat auditul obligatoriu al rapoartelor financiare anuale (a se vedea mai jos opinia auditorului).



**ERNST & YOUNG**

Ernst & Young SRL  
51, Alexandru cel Bun street  
MD-2012 Chișinău  
Republic of Moldova  
Tel: +37322 21-40-40  
Fax: +37322 21-40-44  
www.ey.com

**RAPORTUL AUDITORULUI INDEPENDENT  
ASUPRA RAPOARTELOR FINANCIARE SIMPLIFICATE**

Noi am auditat rapoartele financiare ale Lafarge Cement (Moldova) S.A. ("Compania") pentru exercițiul încheiat la 31 decembrie 2012 în baza cărora s-au întocmit rapoartele financiare simplificate în conformitate cu Standardele Naționale de Audit. În raportul nostru din 28 martie 2013 am exprimat o opinie fără rezerve asupra rapoartelor financiare din care derivă aceste rapoarte financiare simplificate.

În opinia noastră rapoartele financiare simplificate sunt în concordanță, sub toate aspectele semnificative, cu rapoartele financiare din care acestea derivă.

Pentru a înțelege mai bine poziția financiară a Companiei și rezultatele activității acesteia din acea perioadă, precum și aria de aplicabilitate a auditului nostru, rapoartele financiare simplificate trebuie examinate împreună cu rapoartele financiare din care derivă și cu raportul nostru de audit asupra lor.

28 martie 2013

Ernst & Young SRL  
Chișinău, Republica Moldova

Raisa Gonta  
Auditor Licențiat

**Darea de seamă rezumativă anuală a SA „Autocomerț-Service”**

1. Perioada de gestiune: 01.01.2012 – 31.12.2012.
2. Denumirea completă: Societatea pe Acțiuni „Autocomerț-Service”; Denumirea prescurtată: SA „Autocomerț-Service”.
3. Numărul și data înregistrării de stat: codul fiscal nr. 1003600030146 la 22.02.1994.
4. Sediul, tel., fax: MD-2020, mun. Chișinău, str. Calea Orheiului, nr. 125/1, tel.: 022-46-00-46, 022-45-93-25, fax.: 022-45-93-25.
5. Principalele genuri de activitate: darea în locațiune a bunurilor proprii.
6. Persoanele cu funcții de răspundere:
  - a) Consiliul Societății: E. Țăruș – 64367 (18,743%), Cebotari O. – 63884 (18,602%), L. Docu – 0, I. Burlacov – 0, O. Taranovschii – 0;
  - b) Organului executiv: S. Dereveanco – 18256 (5,316%);
  - c) Comisia de Cenzori: Nicu A. – 0, Prisiajnic A. – 0, N. Carauș V. – 0.
7. a) lista insiderilor: E. Țăruș, L. Docu, I. Burlacov, O. Taranovschii, C. Popescu "E. Zglavoci";  
b) lista persoanelor afiliate: T. N. Burlacova, I. I. Burlacov, A. I. Burlacov, E. Docu, M. L. Docu, G. V. Țăruș, E. V. Cebotari, S. P. Gogu, C. M. Gogu, A. M. Gogu, C. M. Gogu, M. M. Gogu, G. N. Zglavoci, S. G. Zglavoci "S. G. Taranovschii, E. O. Taranovschii, V. E. Dereveanco, E. N. Dereveanco, I. V. Dereveanco.

Notă: Insiderii și persoanele afiliate nu dețin cotă în capitalul social al SA „Autocomerț-Service”.

**8. Informația privind valorile mobiliare ale emitentului la situația din 31.12.2010:**

Tip valori mobiliare	Codul ISIN	Numărul valorilor mobiliare, unități	Valoarea nominală a valorilor mobiliare, lei	Termen de circulație	Numărul valorilor mobiliare Răscumpărate pe parcursul perioadei de gestiune	Achiziționate pe parcursul perioadei de gestiune
Acțiuni ordinare	MD14CTEC1004	343419	6	X	-	-

9. Capitalul social: 2060514 lei.
10. Numărul de acționari: 159.
11. Persoane care dețin peste 5%:
  - M. Gogu – 124659 (36,299%);
  - O. Cebotari – 63884 (18,602%);
  - E. Țăruș – 64367 (18,743%);
  - S. Dereveanco – 18256 (5,316%)
12. Reprezentanțe: nu sunt.
13. Reorganizări: nu au fost.
14. a) Registratorul: Registratorul Independent „Grupa Financiară” SA, m. Chișinău, str. Armenească 55, of. 301:27-18-45, Contract nr. 516 din 02.01.2009;  
b) Auditorul: „Moldauditing” SRL, Mateevici, 84/1, Bodarev Pavel: 23-25-50, Licența A MMJJ 021228 din 17.05.2006.
15. Obligații financiare neonorate: nu sunt.

**16. Bilanțul contabil:**

Posturile bilanțului	La finele perioadei de gestiune curente, lei	La finele perioadei de gestiune precedente, lei
Activ		
1. Active pe termen lung		
1.1 Active nemateriale	-	-
1.2 Active materiale pe termen lung	4063429	3623905
1.3 Active financiare pe termen lung		-
1.4 Alte active pe termen lung	23309	23309
Total capitolul 1	4086738	3647214
2. Active curente		
2.1 Stocuri de mărfuri și materiale	639636	631631
2.2 Creanțe pe termen scurt	12098	95931
2.3 Investiții pe termen scurt		-
2.4 Mijloace bănești	10004	36262
2.5 Alte active curente	221661	130150

Total capitolul 2	883399	893974
Total activ	4970137	4541188
Pasiv		
3. Capital propriu		
Capital statutar	2060514	2060514
Capital suplimentar		-
Capital nevărsat		-
Capital retras		-
Total 3.1 Capital statutar și suplimentar	2060514	2060514
Rezerve stabilite de legislație	-	-
Rezerve prevăzute de statut	-	-
Alte rezerve	1197525	1197525
Total 3.2 Rezerve	1197525	1197525
Corecții ale rezultatelor perioadelor precedente	-	293047
Profitul nerepartizat (pierdere neacoperită) al anilor precedenți	(398631)	(464343)
Profitul net (pierdere) al perioadei de gestiune	(126252)	(227335)
Profit utilizat al perioadei de gestiune		-
Total 3.3 Profit nerepartizat (pierdere neacoperită)	-	(398631)
Diferențe la reevaluarea activelor pe termen lung		(213159)
Subvenții		-
Total 3.4 Capital secundar	(213159)	(213159)
Total capitolul 3	2519997	2646249
4. Datorii pe termen lung – total		
4.1 Datorii financiare pe termen lung		-
4.2 Datorii pe termen lung calculate		-
Total capitolul 4		-
5. Datorii pe termen scurt		
5.1 Datorii financiare pe termen scurt	1717697	1323925
5.2 Datorii comerciale pe termen scurt	523392	444977
5.3 Datorii pe termen scurt calculate	209051	126037
Total capitolul 5	2450140	1894939
Total pasiv	4970137	4541188

**17. Raportul de profit și pierderi:**

Indicatorii	Perioada de gestiune curentă, lei	Perioada de gestiune precedentă, lei
1. Venitul din vânzări	873769	980135
2. Costul vânzărilor	264862	290023
3. Profitul brut (pierdere globală)	608907	690112
4. Alte venituri operaționale		2363
5. Cheltuieli comerciale		-
6. Cheltuieli generale și administrative	724505	656734
7. Alte cheltuieli operaționale	4577	1859
8. Rezultatul din activitatea operațională: profit (pierdere)	(120175)	33882
9. Rezultatul din activitatea de investiții: profit (pierdere)		(250000)
10. Rezultatul din activitatea financiară: profit (pierdere)	(6077)	(11217)
11. Rezultatul din activitatea economico-financiară: profit (pierdere)	(126252)	(227335)
12. Rezultatul excepțional: profit (pierdere)		-
13. Profitul (pierdere) perioadei raportate până la impozitare	(126252)	(227335)
14. Cheltuieli (economii) privind impozitul pe venit		-
15. Profitul net (pierdere netă)	(126252)	(227335)

**18. Informații suplimentare privind profitul societății și utilizarea acestuia:**

Indicatorii	Perioada de gestiune curentă, lei	Perioada de gestiune precedentă, lei
1. Direcțiile de utilizare a profitului net pe parcursul perioadei de gestiune:		
a) acoperirea pierderilor din anii precedenți		-
b) rezerve stabilite de legislație;		
c) rezerve prevăzute de statut;		
d) alte rezerve;		
e) plata recompenselor membrilor consiliului societății și membrilor comisiei de cenzori;		
f) investirea în vederea dezvoltării producției;		
g) plata dividendelor;		
• la acțiunile preferențiale		
• la acțiunile ordinare		
h) alte scopuri		
2. Activele nete ale emitentului	2519997	2646249
3. Activele nete ale emitentului în raport la:		
• o obligațiune		
• o acțiune preferențială		
• o acțiune ordinară	7,707	7,707
4. Profitul net la o acțiune ordinară a societății		
5. Datoriile la dividendele anilor precedenți		
6. Dividendele anunțate la o acțiune de fiecare clasă a emitentului:		
• intermediare,		
• anuale.		
7. Valoarea unei acțiuni a societății (cu indicarea sursei de informare)		
• valoarea de piață		
• valoarea estimativă	4,00	4,00

19. Persoanele care au semnat bilanțul contabil:

**Director General**  
**Contabil-șef:**

**S. Dereveanco**  
**E. Zglavoci**

20. Opinia auditorului exprimată în raportul de audit al societății de audit care a efectuat auditul obligatoriu al rapoartelor financiare anuale.

## Raportul anual al societății pe acțiuni "Tebas"

- Perioada de gestiune. 2012
- Denumirea completă și prescurtată a societății pe acțiuni (emitentului).  
– Firma de producere și comerț "Tebas" SA. – F.P.C. "Tebas" SA.
- Numărul și data înregistrării de stat a emitentului. 1003600046817 din 29.09.1995
- Sediul societății, numerele de telefon și fax pentru relații.  
– MD- 2071, Republica Moldova, mun. Chișinău, str. Alba Iulia, 75.  
– Tel: 74-79-74,74-78-30; tel/fax: 75-24-54
- Principalele genuri de activitate.
  - Fabricarea, importul și realizarea aparatelor de uz casnic;
  - Fabricarea, importul și realizarea aparatelor de radio și televiziune, calculatoarelor electronice și a marfurilor auxiliare;
  - Alte tipuri de comerț cu amănuntul și ridicata;
- Lista persoanelor cu funcții de răspundere ale emitentului.
  - Membrii Consiliului societății:
    - Andoni Emil – Președintele Consiliului – Director „Vestro” SA
    - Cernobrovcu Feodor – Actionar Director SRL "Center-Prim"
    - Gonța Emilia – Tehnician FPC „MGM” SRL
    - Crucevschi Svetlana – Specialist principal FPC „MGM” SRL
    - Cebotari Anatolii – Actionar, Iacatus Universitatea „Perspectiva"
    - Gogul Natalia – Vice Director comercial FPC „MGM” SRL
  - Membrii organului executiv:
    - Moșcovici Mihail – Director general SA „Tebas”
  - Membrii Comisiei de cenzori:
    - Lupasco Svetlana – Contabil -sef FPC „MGM” SRL
    - Belous Eugen – Contabil FPC „MGM” SRL
    - Dvortova Rimma – Manager „Tebas” SA
- Lista insiderilor și a persoanelor afiliate emitentului și mărimea cotelor deținute în capitalul social al emitentului, conform formularului EM-1 din raportul anual al emitentului.
  - Moșcovici Mihail: Moșcovici Vladimir – Frate, Crucevscaia Svetlana – Sora, Moșcovici Galina – Soție, Șanaeva Irina – Fică Moșcovici Andrei – Fiu, Moșcovici Anatolii – Fiu, Moșcovici Victor – Fiu; Porosencov Andrei- Frate,
  - Andonii Emil: Andonii Maria – Soție, Andonii Nicolae – Fiu, Andonii Petru – Fiu, Andonii Pavel – Frate, Eșanu Veronica – Soră, Andonii Lucia – Soră, Verdes Serghei – frate, Carp Feodora – sora, Terinte Lucia – sora.
  - Cernobrovcu Feodor 49 acțiuni-0.004: Cernobrovcu Maria – soție, Cernobrovcu Diana- fca, Kelly Maria – sora, Cernobrovcu Grigore – frate, Cernobrovcu Petru – frate, Paladii Virginia – sora, Cernobrovcu Ion – frate, Satohin Elena – sora, Cernobrovcu Lidia – mama, Cernobrovcu Vasiliu – frate, Cernobrovcu Ion – fiu, Cernobrovcu Mihai – fiu, Railean Lidia- sora, Vacari Galina – mama, Vacari Ilie -tata
  - Crucevscaia Svetlana: Moșcovici Vladimir – Frate, Moșcovici Mihail – Frate, Crucevschi Gheorghii – Soț, Crucevscaia Marina – Fiică., Mamontova Anna sora
  - Cebotari Anatolii 120 acțiuni – 0.01: Cebotari Eugenia – soție, Cebotari Anatolie – fiu.
  - Gogul Natalia: Faverman Alexandra-fca, Sipichin Vladislav – sot, Sipichin Evghenii- fiu, Moșcovici Anatolii – frate, Moșcovici Galina – mama, Gogul Vladimir – tata
  - Gonța Emilia 86 acțiuni-0.008: Gonta Marin – sot, Gonta Ana – fca, Gonta Olga – fca, Chiochin Larisa – sora., Gonta Vera-mama, Gonta Gheorghe – tata, Popescu Claudia- sora, Iatchevici Svetlana – sora, Croitoru Ecaterina – sora.
  - Lupasco Svetlana: Lupasco Vasile – sot, Lupasco Maria – mama, Basso Mariana – sora, Scripcaru Anastasia – mama, Lupasco Alexandru – fiu, Lupasco Vasile – fiu, Lupasco Andrean – fiu.
  - Belous Eugen: Belous Grigorii – tata, Severin Anna – sora
  - Dvortova Rimma: Dvortov Alexandru – sot, Dvortova Masa – fca
- Informația privind valorile mobiliare ale emitentului înregistrate în Registrul de stat al valorilor mobiliare la ultima zi a perioadei de gestiune (31 decembrie).

Tip valori mobiliare	Codul ISIN	Numărul valorilor mobiliare, unități	Valoarea nominală a valorilor mobiliare, lei	Termen de circulație	Numărul valorilor mobiliare	
					Răscumpărare pe parcursul perioadei de gestiune	Achiziționate pe parcursul perioadei de gestiune
Acțiuni ordinare	MD14TEBS1007	1064559	10645590	X	–	–
Acțiuni preferențiale	–	–	–	–	–	–
Obligațiuni	–	–	–	–	–	–

- Capitalul social al emitentului la ultima zi a perioadei de gestiune 10645590
- Numarul de acționari înregistrați în registru la ultima zi a perioadei de gestiune 1064559
- Lista acționarilor care la ultima zi a perioadei de gestiune dețin 5 și mai mult la sută din acțiunile cu drept de vot plasate ale emitentului.

Denumirea completă a persoanelor juridice/numele prenumele persoanei fizice, numărul de înregistrare (IDNO)/codul personal al persoanei fizice (IDNP)	Numărul de acțiuni cu drept de vot		Cota deținută în numărul total de acțiuni cu drept de vot ale emitentului,%	
	Preferențiale	Ordinare	Preferențiale	Ordinare
FPC „MGM” SRL, c/f 1002600004133		706573		66,37

- Lista filialelor și reprezentanțelor emitentului. -
- Informația despre reorganizarea emitentului și a persoanelor afiliate acestuia. -
- Informația privind registratorul și auditorul emitentului
  - Registratorul

Denumirea completă	Sediul	N. P. P. conducătorului, tel/fax	Nr/ data încheierii contractului
a) Registratorul „Registru-Corect” S.A.	Chisinau, Str. V. Alecsandri, 129 of 11	Bitca Mariana Tel: 022-92-50-92	Nr. 77/11 din 02.02.11
b) Auditorul			

Denumirea completa	Sediul	N. P. P. conducătorului, tel/fax	Nr/ data încheierii contractului
c) Auditor SRL "Sovirina-Audit"	Chisinau Str. P. Rares 36 of. 145	Irina Zaharcenco Tel: 60-23-81	Contract Nr. 07/12 din 28.05.12

- Informații despre obligațiile financiare neonorate. —

## 16. Bilanțul contabil al emitentului la finele perioadei de gestiune

Posturile bilanțului	La finele perioadei de gestiune curente, lei	La finele perioadei de gestiune precedente, lei
Activ		
1. Active pe termen lung		

1.1 Active nemateriale		1486
1.2 Active materiale pe termen lung	49599686	51361219
1.3 Active financiare pe termen lung		
1.4 Alte active pe termen lung	1540300	
Total capitolul 1	51139986	50496906
2. Active curente		
2.1 Stocuri de mărfuri și materiale	8833806	8198812
2.2 Creanțe pe termen scurt	2893088	3612091
2.3 Investiții pe termen scurt		
2.4 Mijloace bănești	126916	328431
2.5 Alte active curente	4542	1110
Total capitolul 2	11858352	12140444
Total activ	62998338	62637350
Pasiv		
3. Capital propriu		
Capital statutar	10645590	10645590
Capital suplimentar		
Capital nevărsat		
Capital retras		
Total 3.1 Capital statutar și suplimentar	10645590	10645590
Rezerve stabilite de legislație		
Rezerve prevăzute de statut		
Alte rezerve		
Total 3.2 Rezerve		
Corecții ale rezultatelor perioadelor precedente	-4655	5677
Profitul nerepartizat (pierdere neacoperită) al anilor precedenți	3117836	2308396
Profitul net (pierdere) al perioadei de gestiune	52097	803763
Profit utilizat al perioadei de gestiune		
Total 3.3 Profit nerepartizat (pierdere neacoperită)	3165278	3117836
Diferența la reevaluarea activelor pe termen lung	47854409	47854409
Subvenții		
Total 3.4 Capital secundar	47854409	47854409
Total capitolul 3	61665277	61617835
4. Datorii pe termen lung – total		
4.1 Datorii financiare pe termen lung		
4.2 Datorii pe termen lung calculate		
Total capitolul 4		
5. Datorii pe termen scurt		
5.1 Datorii financiare pe termen scurt		
5.2 Datorii comerciale pe termen scurt	1211319	864138
5.3 Datorii pe termen scurt calculate	121742	155377
Total capitolul 5	1333061	1019515
Total pasiv	62998338	62637350

## 17. Raportul de profit și pierderi pentru perioada de gestiune

Indicatorii	Perioada de gestiune curentă, lei	Perioada de gestiune precedentă, lei
1. Venitul din vânzări	7862382	4180678
2. Costul vânzărilor	5590875	3435922
3. Profitul brut (pierdere globală)	2271507	744756
4. Alte venituri operaționale	529124	436485
5. Cheltuieli comerciale	212574	128394
6. Cheltuieli generale și administrative	820025	774586
7. Alte cheltuieli operaționale	1561048	884576
8. Rezultatul din activitatea operațională: profit (pierdere)	206984	(606315)
9. Rezultatul din activitatea de investiții: profit (pierdere)		1409272
10. Rezultatul din activitatea financiară: profit (pierdere)	(2643)	470
11. Rezultatul din activitatea economico-financiară: profit (pierdere)	204341	803427
12. Rezultatul excepțional: profit (pierdere)		336
13. Profitul (pierdere) perioadei raportate până la impozitare	204341	803763
14. Cheltuieli (economie) privind impozitul pe venit	152244	
15. Profitul net (pierdere netă)	52097	803763

## 18. Informații suplimentare privind profitul societății și utilizarea acestuia:

Indicatorii	Perioada de gestiune curentă, lei	Perioada de gestiune precedentă, lei
1. Direcțiile de utilizare a profitului net pe parcursul perioadei de gestiune:		
a) acoperirea pierderilor din anii precedenți		
b) rezerve stabilite de legislație;		
c) rezerve prevăzute de statut;		
d) alte rezerve;		
e) plata recompenselor membrilor consiliului societății și membrilor comisiei de cenzori;		
f) investirea în vederea dezvoltării producției;	100%	100%
g) plata dividendelor;		
• la acțiunile preferențiale		
• la acțiunile ordinare		
h) alte scopuri		
2. Activele nete ale emitentului	61665277	61617835
3. Activele nete ale emitentului în raport la:		
• o obligațiune		
• o acțiune preferențială		
• o acțiune ordinară	57.93	57.88
4. Profitul net la o acțiune ordinară a societății	0.05	0.76
5. Datoriile la dividendele anilor precedenți	-	-



6. Dividendele anunțate la o acțiune de fiecare clasă a emitentului: • intermediare, • anuale.	-	-
7. Valoarea unei acțiuni a societății (cu indicarea sursei de informare) • valoarea de piață; • valoarea estimativă		

19. Persoanele care au semnat bilanțul contabil.

**Director general:**

**Moșcovici M.**

**Contabilul șef:**

**Stanila R.**

20. **Opinia auditorului exprimată în raportul de audit al societății de audit care a efectuat auditul obligatoriu al rapoartelor financiare anuale.**

Conform rezultatelor auditului rapoartelor contabile efectuat la SA „Tebas”, compania noastră de audit considera ca informația financiar – economică din aceste rapoarte este veridică, capabilă să asigure reflectarea în toate aspectele esențiale a activelor, capitalului propriu și datorilor SA „Tebas” la data de 31 decembrie 2012, precum și a rezultatelor financiare ale întreprinderii pe perioada raportată, reesind din prevederile actelor legislative și normative ce reglementează evidența contabilă și întocmirea rapoartelor.

**Raportul anual al societății pe acțiuni “Bălțmetreut”**

1. Perioada de gestiune: 2012
2. Denumirea completă și prescurtată a societății pe acțiuni (emitentului): SA Bălțmetreut
3. Numărul și data înregistrării de stat a emitentului: 121028598 din 03.03.1995
4. Sediul societății, numerele de telefon și fax pentru relații:  
m. Bălți, strada B. Glavan, tel. 0231 2-12-89, fax. 0231 2-05-65
5. Principalele genuri de activitate: colectarea, păstrarea, prelucrarea și comercializarea resturilor și deșeurilor de metale feroase și neferoase.
6. Lista persoanelor cu funcții de răspundere ale emitentului:  
Președintele Consiliului societății – Baida V.,  
Membru al Consiliului societății – Pahomi S.,  
Membru al Consiliului societății – Andriuta C.,  
Membru al Consiliului societății – Sadovnic V.,  
Membru al Consiliului societății-Gandibula V.,  
Director general – Bosii S.,  
Membru al comisiei de cenzori- administrator M. Dima,  
contabil șef-Liscovschi L..
7. Lista insiderilor și a persoanelor afiliate emitentului și mărimea cotelor deținute în capitalul social al emitentului, conform formularului EM-1 din raportul anual al emitentului:  
Baida V. – Baida L., Baida D., Pahomi S. – Bellos C., Bellos C., Coroi D., Coroi L., Andriuta C., Grumeza A., Grumeza L., Andriuta A, Sadovnic V -Sadovnic L., Homici N. Gandibula V – Gandibula P., Gandibula E., Gandibula S., Bosii S. – Bosii O., Bosii V., Bosii A., Bosii Iu. Bosii T. Liscovschi L., Liscovschi V., Liscovschi V.
8. **Informația privind valorile mobiliare ale emitentului înregistrate în Registrul de stat al valorilor mobiliare la ultima zi a perioadei de gestiune (31 decembrie):**

Tip valori mobiliare	Codul ISIN	Numărul valorilor mobiliare, unități	Valoarea nominală a valorilor mobiliare, lei	Termen de circulație	Numărul valorilor mobiliare	
					Răscumpărate pe parcursul perioadei de gestiune	Achiziționate pe parcursul perioadei de gestiune
Acțiuni ordinare	MD14BELR1006	92510	10	X	-	-
Acțiuni preferențiale	-	-	-	-	-	-
Obligațiuni	-	-	-	-	-	-

9. Capitalul social al emitentului la ultima zi a perioadei de gestiune: 925100 lei
10. Numarul de acționari înregistrați în registrul la ultima zi a perioadei de gestiune: 1009 acționari
11. **Lista acționarilor care la ultima zi a perioadei de gestiune dețin 5 și mai mult la sută din acțiunile cu drept de vot plasate ale emitentului:**

Denumirea completă a persoanelor juridice/ numele prenumele persoanei fizice, numărul de înregistrare (IDNO)/codul personal al persoanei fizice (IDNP)	Numărul de acțiuni cu drept de vot		Cota deținută în numărul total de acțiuni cu drept de vot ale emitentului,%	
	Preferențiale	Ordinare	Preferențiale	Ordinare
APRILMES SRL	-	23110		24.981
PLAN METALIC SRL	-	22724		24.564
STIMETALUX SRL	-	22858		24.709

12. Lista filialelor și reprezentanțelor emitentului-nu sunt
13. Informația despre reorganizarea emitentului și a persoanelor afiliate acestuia-nu sunt
14. Informația privind registratorul și auditorul emitentului:  
a) Registratorul SA Regstru-Corect, mun. Chișinău, str. Columna 87, licența №000565 din 10.02.2010; M. Bitca-managerul general, tel. 022 22-61-23, contractul №255/06 din 28.07.2006  
b) Auditorul S.R.L. Roit-Audit, mun. Chișinău, str. S. Lazo 40, licența A MM II №038476 din 30.11.2006, S. Roitman-director, tel. 0-229878, contractul №32/12 din 16.07.2012
15. Informații despre obligațiile financiare neonorate: —.

**16. Bilanțul contabil al emitentului la finele perioadei de gestiune**

Posturile bilanțului	La finele perioadei de gestiune curente, lei	La finele perioadei de gestiune precedente, lei
Activ		
1. Active pe termen lung		
1.1 Active nemateriale	5524	7133
1.2 Active materiale pe termen lung	939425	1111976
1.3 Active financiare pe termen lung	10814	
1.4 Alte active pe termen lung		
Total capitolul 1	955763	1119109
2. Active curente		
2.1 Stocuri de mărfuri și materiale	5273202	5411077
2.2 Creanțe pe termen scurt	225502	104067
2.3 Investiții pe termen scurt		
2.4 Mijloace bănești	149695	138591
2.5 Alte active curente	78193	64678
Total capitolul 2	5726592	5718413
Total activ	6682355	6837522
Pasiv		

3. Capital propriu		
Capital statutar	925100	925100
Capital suplimentar		
Capital nevărsat	( )	( )
Capital retras	( )	( )
Total 3.1 Capital statutar și suplimentar	925100	925100
Rezerve stabilite de legislație		
Rezerve prevăzute de statut	138765	138765
Alte rezerve	5225585	4568790
Total 3.2 Rezerve	5364350	4707555
Corecții ale rezultatelor perioadelor precedente	-1429	
Profitul nerepartizat (pierdere neacoperită) al anilor precedenți		656795
Profitul net (pierdere) al perioadei de gestiune	141499	
Profit utilizat al perioadei de gestiune	( )	( )
Total 3.3 Profit nerepartizat (pierdere neacoperită)	140070	656795
Diferențe la reevaluarea activelor pe termen lung		
Subvenții		
Total 3.4 Capital secundar		
Total capitolul 3	6429520	6289450
4. Datorii pe termen lung – total		
4.1 Datorii financiare pe termen lung		
4.2 Datorii pe termen lung calculate		
Total capitolul 4		
5. Datorii pe termen scurt		
5.1 Datorii financiare pe termen scurt		
5.2 Datorii comerciale pe termen scurt	147421	386839
5.3 Datorii pe termen scurt calculate	105414	161233
Total capitolul 5	252835	548072
Total pasiv	6682355	6837522

**17. Raportul de profit și pierderi pentru perioada de gestiune**

Indicatorii	Perioada de gestiune curentă, lei	Perioada de gestiune precedentă, lei
1. Venitul din vânzări	6021727	5710307
2. Costul vânzărilor	4399293	3310043
3. Profitul brut (pierdere globală)	1622434	2400264
4. Alte venituri operaționale	3545	7192
5. Cheltuieli comerciale	7712	10016
6. Cheltuieli generale și administrative	1417422	1810363
7. Alte cheltuieli operaționale	13431	12504
8. Rezultatul din activitatea operațională: profit (pierdere)	187414	574573
9. Rezultatul din activitatea de investiții: profit (pierdere)		82222
10. Rezultatul din activitatea financiară: profit (pierdere)		
11. Rezultatul din activitatea economico-financiară: profit (pierdere)	187414	656795
12. Rezultatul excepțional: profit (pierdere)		
13. Profitul (pierdere) perioadei raportate până la impozitare	187414	656795
14. Cheltuieli (economie) privind impozitul pe venit	45915	
15. Profitul net (pierdere netă)	141499	656795

**18. Informații suplimentare privind profitul societății și utilizarea acestuia:**

Indicatorii	Perioada de gestiune curentă, lei	Perioada de gestiune precedentă, lei
1. Direcțiile de utilizare a profitului net pe parcursul perioadei de gestiune:	141499	656795
a) acoperirea pierderilor din anii precedenți		
b) rezerve stabilite de legislație;		
c) rezerve prevăzute de statut;	138765	138765
d) alte rezerve;	5225585	4568790
e) plata recompenselor membrilor consiliului societății și membrilor comisiei de cenzori;		
f) investirea în vederea dezvoltării producției;	656795	656795
g) plata dividendelor; • la acțiunile preferențiale • la acțiunile ordinare		
h) alte scopuri		
2. Activele nete ale emitentului	6429520	6289450
3. Activele nete ale emitentului în raport la: • o obligațiune • o acțiune preferențială • o acțiune ordinară	70	68
4. Profitul net la o acțiune ordinară a societății	7	7
5. Datoriile la dividendele anilor precedenți		
6. Dividendele anunțate la o acțiune de fiecare clasă a emitentului: • intermediare, • anuale.		
7. Valoarea unei acțiuni a societății (cu indicarea sursei de informare) • valoarea de piață • valoarea estimativă		

19. Persoanele care au semnat bilanțul contabil

**administrator contabil șef**

**S. Bosii L. Liscovschi.**

20. **Opinia auditorului exprimată în raportul de audit al societății de audit care a efectuat auditul obligatoriu al rapoartelor financiare anuale:** politica de contabilitate a societății corespunde cerințelor SNC. În general, modalitatea ținerii evidenței contabile corespunde cerințelor SNC. Datele incluse în rapoartele financiare corespund realității. Rapoartele financiare sînt întocmite în corespundere cu legislația în vigoare a RM. Auditorul confirmă plenitudinea și autenticitatea raportului financiar al societății prezentat la organul teritorial de statistică

## Raportul anual al societății pe acțiuni "Plugușor-APC" S. A

1. Perioada de gestiune. 01.01.2012-31.12.2012
2. Denumirea completă și prescurtată a societății pe acțiuni (emitentului).  
Societatea pe acțiuni "Plugușor-APC", "Plugușor-APC" S.A.
3. Numărul și data înregistrării de stat a emitentului: nr. 1004605001854 din 03.07.1995
4. Sediul societății, numerele de telefon și fax pentru relații:  
RM, or. Cimișlia, str. Burebista, 1, tel. (0241) 2-38-86; fax (0241) 2-61-52.
5. Principalele genuri de activitate: producerea cultivatorilor și pieselor de schimb.
6. Lista persoanelor cu funcții de răspundere ale emitentului:  
Membrii Consiliului Societății:  
Paladi Constantin – Președintele consiliului societății  
Mîndru Andrei – membru consiliului  
Timciuc Andrei – membru consiliului  
Sîrbu Ion – membru consiliului  
Organul executiv: Directorul – Sîrbu Vladimir  
Comisia de cenzori:  
Arema Tatiana – Președintele comisiei de cenzori  
Oboroceanu Iulia – membru comisiei de cenzori  
Crețu Nina – membru comisiei de cenzori
7. Lista insiderilor și a persoanelor afiliate emitentului și mărimea cotelor deținute în capitalul social al emitentului, conform formularului EM-1 din raportul anual al emitentului:  
Paladi Adriana, Paladi Constantin, Paladi Alexandru, Sîrbu Tatiana, Sîrbu Violeta, Sîrbu Alexandru, Sîrbu Valentina, Sîrbu Sergiu, Timciuc Albina, Timciuc Vasile, Timciuc Tatiana, Companieț Iulia, Mîndru Natalia, Mîndru Alexandru, Mîndru Vladimir, Oboroceanu Nicolai, Crețu Ion, Crețu Marian, Aramă Nicolai, Aramă Victor, Beck Johannes, Beck Anastasia, Beck Hans-Peter, Beck Katarina, Beck Manuel, Beck Konrad.  
Notă: Insiderii și persoanele afiliate nu dețin cotă în capitalul social al "Plugușor-APC" SA
8. Informația privind valorile mobiliare ale emitentului înregistrate în Registrul de stat al valorilor mobiliare la ultima zi a perioadei de gestiune (31 decembrie).

Tip valori mobiliare	Codul ISIN	Numărul valorilor mobiliare, unități	Valoarea nominală a valorilor mobiliare, lei	Termen de circulație	Numărul valorilor mobiliare Răscumpărate pe parcursul perioadei de gestiune	Achiziționate pe parcursul perioadei de gestiune
Acțiuni ordinare	MD14PLUG1003	331071	10	X	-	-

9. Capitalul social al emitentului la ultima zi a perioadei de gestiune. 3310710 lei
10. Numarul de acționari înregistrați în registrul la ultima zi a perioadei de gestiune 260
11. Lista acționarilor care la ultima zi a perioadei de gestiune dețin 5 și mai mult la sută din acțiunile cu drept de vot plasate ale emitentului.

Denumirea completă a persoanelor juridice/numele prenumele persoanei fizice, numărul de înregistrare (IDNO)/codul personal al persoanei fizice (IDNP)	Numărul de acțiuni cu drept de vot		Cota deținută în numărul total de acțiuni cu drept de vot ale emitentului, %	
	Preferențiale	Ordinare	Preferențiale	Ordinare
Beck Markus	-	165364	-	49,95
Sîrbu Vladimir nr. 0982103407750	-	44296	-	13,38
SF „Europa-Trust” c/f 1002600019726	-	77369	-	23,37

12. Lista filialelor și reprezentanțelor emitentului: nu sunt.
13. Informația despre reorganizarea emitentului și a persoanelor afiliate acestuia: nu este.
14. Informația privind registratorul și auditorul emitentului:  
a) Registratorul: SA „Registrul-F”, or. Chișinău, str. Mitropolit Varlaam, 65 bir. 333 Plugari Nadejda  
b) Auditorul "Revcont-Audit" S.R.L. MD-2025 mun. Chișinău str. Sarmizegetuza 12, of. 314. Vangheliev Maria tel. 0(22)77 84 72 Contract nr. 13/9 din 28.06.2012
15. Informații despre obligațiile financiare neonorate: nu sunt

### 16. Bilanțul contabil al emitentului la finele perioadei de gestiune

Posturile bilanțului	La finele perioadei de gestiune curente, lei	La finele perioadei de gestiune precedente, lei
<b>Activ</b>		
1. Active pe termen lung		
1.1 Active nemateriale		
1.2 Active materiale pe termen lung	11657359	12055762
1.3 Active financiare pe termen lung		
1.4 Alte active pe termen lung		
Total capitolul 1	11657359	12055762
2. Active curente		
2.1 Stocuri de mărfuri și materiale	161593	162734
2.2 Creanțe pe termen scurt	158430	98769
2.3 Investiții pe termen scurt		
2.4 Mijloace bănești	2716	45125
2.5 Alte active curente	8736	8438
Total capitolul 2	331475	315036
Total activ	11988834	12370828
<b>Pasiv</b>		
3. Capital propriu		
Capital statutar	3310710	3310710
Capital suplimentar		
Capital nevărsat		()
Capital retras		()
Total 3.1 Capital statutar și suplimentar	3310710	3310710
Rezerve stabilite de legislație	4950	4950
Rezerve prevăzute de statut		
Alte rezerve	11114373	11114373
Total 3.2 Rezerve	11119323	11119323
Corecții ale rezultatelor perioadelor precedente		
Profitul nerepartizat (pierdere neacoperită) al anilor precedenți	(2135183)	(1925581)
Profitul net (pierdere) al perioadei de gestiune	(350519)	(209602)
Profit utilizat al perioadei de gestiune		()
Total 3.3 Profit nerepartizat (pierdere neacoperită)	(2485702)	(2135183)
Diferențe la reevaluarea activelor pe termen lung		
Subvenții		

Total 3.4 Capital secundar		
Total capitolul 3	11944331	12294856
4. Datorii pe termen lung – total		
4.1 Datorii financiare pe termen lung		
4.2 Datorii pe termen lung calculate		
Total capitolul 4		
5. Datorii pe termen scurt		
5.1 Datorii financiare pe termen scurt		
5.2 Datorii comerciale pe termen scurt	0	40496
5.3 Datorii pe termen scurt calculate	44503	35482
Total capitolul 5	44503	75978
Total pasiv	11988834	12370828

### 17. Raportul de profit și pierderi pentru perioada de gestiune

Indicatorii	Perioada de gestiune curentă, lei	Perioada de gestiune precedentă, lei
1. Venitul din vânzări	286750	279860
2. Costul vânzărilor	174942	154753
3. Profitul brut (pierdere globală)	111808	125107
4. Alte venituri operaționale	278258	311083
5. Cheltuieli comerciale	5924	-
6. Cheltuieli generale și administrative	484545	454651
7. Alte cheltuieli operaționale	177956	191141
8. Rezultatul din activitatea operațională: profit (pierdere)	(278359)	(209602)
9. Rezultatul din activitatea de investiții: profit (pierdere)	(72160)	-
10. Rezultatul din activitatea financiară: profit (pierdere)		
11. Rezultatul din activitatea economico-financiară: profit (pierdere)	(350519)	(209602)
12. Rezultatul excepțional: profit (pierdere)		
13. Profitul (pierdere) perioadei raportate până la impozitare	(350519)	(209602)
14. Cheltuieli (economie) privind impozitul pe venit		
15. Profitul net (pierdere netă)	(350519)	(209602)

### 18. Informații suplimentare privind profitul societății și utilizarea acestuia

Indicatorii	Perioada de gestiune curentă, lei	Perioada de gestiune precedentă, lei
1. Direcțiile de utilizare a profitului net pe parcursul perioadei de gestiune:	-	-
2. Activele nete ale emitentului	11944331	12294850
3. Activele nete ale emitentului în raport la: • o acțiune ordinară	36,08	37,14
4. Profitul net la o acțiune ordinară a societății		
5. Datoriile la dividendele anilor precedenți		
6. Dividendele anunțate la o acțiune de fiecare clasă a emitentului: • intermediare, • anuale.		
7. Valoarea unei acțiuni a societății (cu indicarea sursei de informare) • valoarea de piață; • valoarea estimativă		

19. Persoanele care au semnat bilanțul:

**Director**  
**Contabil – șef**

**Vladimir Sîrbu**  
**Valentina Tărăcilă**

### Raportul de activitate al SA «Măgurele» pe anul 2012

1. Societate pe Acțiuni «Măgurele»
2. Numărul înregistrării de stat – 1002600002612 din 14.02.1995
3. Adresa juridică – Chișinău, str. Paris 47.
4. Principalele genuri de activitate – comerț și alimentație publică.
5. Președintele consiliului societății – G. Cușnir
6. Director general – T. Cușnir
7. Președintele comisiei de cenzori – U. Fescic
8. Structura capitalului social – 76 848 de acțiuni nominative cu valoarea de 3(trei) lei
9. Registrul Societății – SA «Registru-F», licența RDB0009 din 13.09.2000 Cont nr. 64 din 01.07.2001
10. T. Cușnir – îi aparțin – 54 743 acțiuni (71,24% cota din Capitalul Social).

### 11. Bilanțul contabil Rezumativ la 31.12.2012. În mii lei.

N	Indicatorii	31.12.2012	31.12.2011
1	I Activ		
2	Active nete pe termen lung	22 901	22 489
3	Active nete curente	701	813
4	Total general	23 602	23 302
5	II Pasiv		
6	Capital propriu	16 165	16 603
7	Datorii pe termen lung	5 804	5 505
8	Datorii pe termen scurt	1 633	1 194
9	Total general	23 602	23 302

### 12. Rezultatul Financiar Rezumativ la 31.12.2012. În mii lei.

N	Indicatorii	31.12.2012	31.12.2011
1	Vânzări nete	6766	7 820
2	Costul vânzărilor	4532	5 123
3	Profit brut	2 234	2 697
4	Alte venituri operaționale	32	60
5	Cheltuieli comerciale	1 688	1 641
6	Cheltuieli generale și administrative	962	1 132
7	Cheltuieli operaționale	52	121
8	Profit (pierdere) net	(436)	(137)
9	Acționari (100% persoane fizice)	272	272

**Director general**  
**Contabil-șef**

**T. Cușnir**  
**I. Prepelița**



**Raportul anual al Societății pe Acțiuni "NUFĂRUL" pentru anul 2012**

1. Perioada de gestiune 2012
2. Denumirea completă și prescurtată a societății pe acțiuni (emitentului). Societatea pe Acțiuni "NUFĂRUL", „NUFĂRUL” S.A.
3. Numărul și data înregistrării de stat a emitentului. Nr. 1002600019210, data 28.09.1994
4. Sediul societății, numerele de telefon și fax pentru relații. Chișinău, str.M. Eminescu, 70, tel. 213878, fax 210768
5. **Principalele genuri de activitate.**

Activități	Cod CAEN
Spălarea, curățarea textilelor și blănilor	93010
Spălarea și călcatul lenjeriei	93011
Curățarea chimică și vopsirea	93012
Cleaning – activități de întreținere a clădirilor și construcțiilor	74700

**6. Lista persoanelor cu funcții de răspundere ale emitentului.**

Denumirea completă a persoanei juridice / numele, prenumele persoanei fizice	Numărul de înregistrare (IDNO) / Codul personal al persoanei fizice (IDNP)	Funcția deținută / relațiile de afiliere	Cota parte a acțiunilor deținute în numărul total de acțiuni cu drept de vot,%
<b>a) Membrii Consiliului societății</b>			
Cazacu Leonid	0 971007607096	Președinte al Consiliului	1,23
Sandu Victor	0 972305545626	Membru al Consiliului	3,27
Adam Dmitrii	0 962607547655	Membru al Consiliului	16,39
Ciobanu Gheorghe	0 982602482636	Membru al Consiliului	1,24
Dubăsarul Dumitru	0 961201892837	Membru al Consiliului	17,85
<b>b) Membrii organului executiv**</b>			
Negru Ion	0972305545659	Director general	17,57
<b>c) Membrii Comisiei de cenzori **</b>			
Baidaus Liubovi	2004048019316	Președinte CC	-
Leu Tatiana	2003048018839	Membru CC	-
Țurcan Natalia	0963011426400	Membru CC	-

**7. Lista insiderilor și a persoanelor afiliate emitentului și mărirea cotelor deținute în capitalul social al emitentului, conform formularului EM-1 din raportul anual al emitentului.**

Cazacu Maria, Cazacu Grațela, Cazacu Dragoș, Cazacu Diana, Postică Doina, Postică Ana, Postică Leonid, Sandu Eleonora, Mărginean Daniela, Mărginean Alessandrina, Miron Ioana, Adam Natalia, Adam Olga, Dima Stepanida, Ciobanu Veronica, Ciobanu Viorel, Ciobanu Victoria, DUBASARU ELENA, DUBASAR VICTOR, DUBASARU ALEXANDRU DUBASARU ION, COCOS SOFIA, DUBASARU GHEORGHE, DUBASARU AGRIPINA, ȚICU CLAUDIA, Baidaus Pavel, Baidaus Roman, Baidaus Pavel, Baidaus Dmitrii, Suvac Elena, Lisnic Nicolai, Leu Serghei, Leu Alexandru, Leu Veceslav, Raețchi Anatolii, Raețchi Iuliana, Raețchi Ina, Raețchi Valeriu, Raețchi Stanislav, Raețchi Eugeniu, Țurcan Alla, Cibotari Alexandra, Cociu Elena, Negru Alexandru, Negru Eugeniu, Negru Ecaterina, Negru Natalia, Carpenco Ganna Dmitrievna.

**8. Informația privind valorile mobiliare ale emitentului înregistrate în Registrul de stat al valorilor mobiliare la ultima zi a perioadei de gestiune (31 decembrie).**

Tip valori mobiliare	Codul ISIN	Numărul valorilor mobiliare, unități	Valoarea nominală a valorilor mobiliare, lei	Termen de circulație	Numărul valorilor mobiliare	
					Răscumpărate pe parcursul perioadei de gestiune	Achiziționate pe parcursul perioadei de gestiune
Acțiuni ordinare	MD14NUNU1005	79 016	10	X	-	-
Acțiuni preferențiale	-	-	-	-	-	-
Obligațiuni	-	-	-	-	-	-

9. Capitalul social al emitentului la ultima zi a perioadei de gestiune – 790 165
10. Numărul de acționari înregistrați în registru la ultima zi a perioadei de gestiune – 194
11. **Lista acționarilor care la ultima zi a perioadei de gestiune dețin 5 și mai mult la sută din acțiunile cu drept de vot plasate ale emitentului.**

Denumirea completă a persoanelor juridice/ numele prenumele persoanei fizice, numărul de înregistrare (IDNO)/codul personal al persoanei fizice (IDNP)	Numărul de acțiuni cu drept de vot		Cota deținută în numărul total de acțiuni cu drept de vot ale emitentului,%	
	Preferențiale	Ordinare	Preferențiale	Ordinare
NEGRU ION, 0972305545659	x	13 882	x	17.57
ADAM DMITRII, 962607547655	x	12 953	x	16.39
DUBĂSARU DUMITRU, 0961201892837	x	14 108	x	17.85

12. Lista filialelor și reprezentanțelor emitentului. Nu sunt
13. Informația despre reorganizarea emitentului și a persoanelor afiliate acestuia. Nu a avut loc
14. Informația privind registratorul și auditorul emitentului
  - a) Registratorul: "REGISTRATOR-CENTRU"SA, mun. Chișinău, str. Calea Leșilor, 10, director Savinov Lurie, tel. 741561, contract nr. 13 din 09.04.2010.
  - b) Auditorul: Runat-Audit SRL, Chisinau, str. Nicolae Milescu Spataru 13/167, director Rusu Natalia; tel. 404-613,404-612, contract nr. 15/07 din 18.02.2012
15. Informații despre obligațiile financiare neonorate: —.

**16. Bilanțul contabil al emitentului la finele perioadei de gestiune**

Posturile bilanțului	La finele perioadei de gestiune curente, lei	La finele perioadei de gestiune precedente, lei
<b>Activ</b>		
1. Active pe termen lung		
1.1 Active nemateriale	38186	50358
1.2 Active materiale pe termen lung	28708709	27461443
1.3 Active financiare pe termen lung		
1.4 Alte active pe termen lung		
Total capitolul 1	28746895	27511801
2. Active curente		
2.1 Stocuri de mărfuri și materiale	1048224	1246277
2.2 Creanțe pe termen scurt	1406691	1807148
2.3 Investiții pe termen scurt		
2.4 Mijloace bănești	672090	2175305
2.5 Alte active curente	48579	56903
Total capitolul 2	3175584	5285633

Total activ	31922479	32797434
Pasiv		
3. Capital propriu		
Capital statutar	790165	790165
Capital suplimentar		
Capital nevărsat	( )	( )
Capital retras	( )	( )
Total 3.1 Capital statutar și suplimentar	790165	790165
Rezerve stabilite de legislație	79033	79033
Rezerve prevăzute de statut	489083	305829
Alte rezerve	11949120	8562100
Total 3.2 Rezerve	12517236	8946962
Corecții ale rezultatelor perioadelor precedente		
Profitul nerepartizat (pierdere neacoperită) al anilor precedenți	14314	
Profitul net (pierdere) al perioadei de gestiune	1590271	
Profit utilizat al perioadei de gestiune	( )	( )
Total 3.3 Profit nerepartizat (pierdere neacoperită)		3665094
Diferențe la reevaluarea activelor pe termen lung	11376205	11594542
Subvenții		
Total 3.4 Capital secundar		
Total capitolul 3	26288191	24996763
4. Datorii pe termen lung – total		
4.1 Datorii financiare pe termen lung		
4.2 Datorii pe termen lung calculate	4464084	6524877
Total capitolul 4	4464084	6524877
5. Datorii pe termen scurt		
5.1 Datorii financiare pe termen scurt	200222	
5.2 Datorii comerciale pe termen scurt	118264	69347
5.3 Datorii pe termen scurt calculate	851718	1206447
Total capitolul 5	1170204	1275794
Total pasiv	31922479	32797434

**17. Raportul de profit și pierderi pentru perioada de gestiune**

Indicatorii	Perioada de gestiune curentă, lei	Perioada de gestiune precedentă, lei
1. Venitul din vânzări	12998592	16288402
2. Costul vânzărilor	10026749	12112870
3. Profitul brut (pierdere globală)	2971843	4175532
4. Alte venituri operaționale	754534	4343404
5. Cheltuieli comerciale	103091	348550
6. Cheltuieli generale și administrative	1574587	2282499
7. Alte cheltuieli operaționale	612707	2222713
8. Rezultatul din activitatea operațională: profit (pierdere)	1435992	3665174
9. Rezultatul din activitatea de investiții: profit (pierdere)	272074	3792
10. Rezultatul din activitatea financiară: profit (pierdere)	140478	(3872)
11. Rezultatul din activitatea economico-financiară: profit (pierdere)	1848544	3665094
12. Rezultatul excepțional: profit (pierdere)		
13. Profitul (pierdere) perioadei raportate până la impozitare	1848544	3665094
14. Cheltuieli (economii) privind impozitul pe venit	258273	
15. Profitul net (pierdere netă)	1590271	3665094

**18. Informații suplimentare privind profitul societății și utilizarea acestuia:**

Indicatorii	Perioada de gestiune curentă, lei	Perioada de gestiune precedentă, lei
1. Direcțiile de utilizare a profitului net pe parcursul perioadei de gestiune:		
a) acoperirea pierderilor din anii precedenți		
b) rezerve stabilite de legislație;	183254	622920
c) rezerve prevăzute de statut;		
d) alte rezerve;	3287021	11667255
e) plata recompenselor membrilor consiliului societății și membrilor comisiei de cenzori;	100000	100000
f) investirea în vederea dezvoltării producției;		
g) plata dividendelor;		
• la acțiunile preferențiale		
• la acțiunile ordinare	94819	68160
h) alte scopuri		
2. Activele nete ale emitentului	26288191	24996763
3. Activele nete ale emitentului în raport la:		
• o obligațiune		
• o acțiune preferențială		
• o acțiune ordinară	332,69	316,35
4. Profitul net la o acțiune ordinară a societății	20,12	46,38
5. Datoriile la dividendele anilor precedenți	68160	
6. Dividendele anunțate la o acțiune de fiecare clasă a emitentului:		
• intermediare,	-	-
• anuale.	1.20	-
7. Valoarea unei acțiuni a societății (cu indicarea sursei de informare)		
• valoarea de piață	Nu este formată	Nu este formată
• valoarea estimativă		

19. Persoanele care au semnat bilanțul contabil.

**Directorul general**

**ION NEGRU**

20. **Opinia auditorului exprimată în raportul de audit al societății de audit care a efectuat auditul obligatoriu al rapoartelor financiare anuale.**

Rapoartele financiare oferă o imagine fidelă și justă a poziției financiare „NUFĂRUL”S.A. la 31 decembrie 2012 și a rezultatelor sale financiare și a fluxului mijloacelor bănești pentru exercițiul financiar încheiat la această dată, în conformitate cu Standardele Naționale de Contabilitate.

## Raportul anual al societății pe acțiuni "JLC-INVEST" SA

- Perioada de gestiune anul 2012
- Denumirea completă și prescurtată a societății pe acțiuni (emitentului).  
Societatea pe acțiuni „JLC-Invest” (“JLC-Invest” SA)
- Numărul și data înregistrării de stat a emitentului 1002600013067 15.03.1994
- Sediul societății: or. Chișinău bd. Dacia 35, pentru relații tel. 22-72-49 fax. 22-49-63
- Principalele genuri de activitate:
  - lucrări de construcții;
  - comerțul cu ridicata al zahărului, produselor de cofetărie și din ciocolată; comerțul cu ridicata al altor produse alimentare;
  - comerțul cu ridicata al materialelor lemnoase, materialelor de construcție și echipamentului sanitar;
  - alte tipuri de comerț cu ridicata;
  - activități de creditare;
  - închirierea mașinilor de birou și tehnicii de calcul;
  - comerțul cu ridicata pe bază de tarife sau contracte;
  - comerțul cu ridicata al produselor alimentare, băuturilor și produselor din tutun; comerțul cu ridicata al laptelui și produselor lactate, ouălor, uleiurilor și grăsimilor.
- Lista persoanelor cu funcții de răspundere ale emitentului:
  - Președintele Consiliului – Șoșev Vasile Constantin deține 169050 acțiuni (0,29%),
  - Membrii Consiliului: Proțenco Vladimir Andrei, Dobrița Liudmila Anatol, Marcova Natalia Ivan, Moscovciuc Irina Boris
  - Director JLC-Invest SA – Varari Liuba Miron deține 19 816 acțiuni (0,031%)
  - Președintele Comisiei de cenzori – Bejenari Maria Nicolae.
  - Membrii Comisiei de cenzori: Bozianu Valentina Tudor, Toma Svetlana Fiodor.
  - Contabil-șef – Marcova Natalia Ivan.
  - Director Divers Audit SRL – Smochina Liliana
- Lista insiderilor și a persoanelor afiliate emitentului și mărimea cotelor deținute în capitalul social al emitentului, conform formularului EM-1 din raportul anual al emitentului:  
Smochina Liliana, Șoșev Vladislav deține 985 acțiuni (0,002%), Șoșev Andrei deține 107 acțiuni (0,001%), Șoșev Vitalii deține 107 acțiuni (0,001%), Șoșev Alexei deține 107 acțiuni (0,001%), Șoșev Ecaterina deține 107 acțiuni (0,001%), Șoșev Alla; Proțenco Claudia, Proțenco Andrei, Proțenco Ana; Dobrița Vladimir. Dobrița Valentin deține 107 acțiuni (0,001%), Dobrița Natalia, Perevera Nina, Perevera Anatoli, Misicova Svetlana; Marcov Ion, Marcova Maria; Boico Boris, Jitaru Victoria, Moscovciuc Gabriela, Boico Victor, Arhirii Tatiana, Pîrlici Olesia, Barbacari Foca, Barbacari Parascovia, Arhirii Patricia, Arhirii Adelina; Bejenari Denis, Bejenari Oxana, Bejenari Boris; Toma Serghei, Toma Andrei; Bozianu Gheorghe; Parabina Anna, Smochin Alexei, Botava SA, JLC SA, Incomlac SA, Petricanca SA, Dacia-LV SA, Monolit SA, Delait Prim SRL, Urmatrans SRL; Botnari Vasiliu, Pasecinic Feodosia, Varari Liuba, Șevcic Margareta, Stavila Galina, Socolov Boris, Studeneasca Tatiana, Jardan Elena, Bozianu Valentina, Cibotaru Victor, Axengor Elena, Jardan Vladimir, Jardan Evghenii, Voronova Svetlana, Obuhova Olga, Bejenari Maria, Lupoi Zinaida, Lupoi Zinaida, Culanov Emil, Jardan Iurii, Șaran Elena, Taciova Ecaterina; Dobrița Vladimir, Țurcan Eugenia; Stavila Galina, Jardan Alla, Belan Elena, Chiorescu Natalia, Jardan Elena "Burduba Petru, Pușkuta Serghei, Moscovciuc Irina.

Tip valori mobiliare	Codul ISIN	Numărul valorilor mobiliare, unități	Valoarea nominală a valorilor mobiliare, lei	Termen de circulație	Numărul valorilor mobiliare	Răscumpărate pe parcursul perioadei de gestiune	Achiziționate pe parcursul perioadei de gestiune
Acțiuni ordinare	MD14JLIN 1008	63200420	Fara nominal	X	–	–	–
Acțiuni preferențiale	–	–	–	–	–	–	–
Obligațiuni	–	–	–	–	–	–	–

- Capitalul social al emitentului la ultima zi a perioadei de gestiune. 45 855 160
- Numarul de acționari înregistrați în registru la ultima zi a perioadei de gestiune 108 453
- Lista acționarilor care la ultima zi a perioadei de gestiune dețin 5 și mai mult la sută din acțiunile cu drept de vot plasate ale emitentului.

Denumirea completă a persoanelor juridice/numele prenumele persoanei fizice, numărul de înregistrare (IDNO)/codul personal al persoanei fizice (IDNP)	Numărul de acțiuni cu drept de vot		Cota deținută în numărul total de acțiuni cu drept de vot ale emitentului, %	
	Preferențiale	Ordinare	Preferențiale	Ordinare
Incomlac SA IDNO1002602005326	–	3839780	–	6,076%

- Lista filialelor și reprezentanțelor emitentului nu sunt
- Informația despre reorganizarea emitentului și a persoanelor afiliate acestuia nu sunt.
- Informația privind registratorul și auditorul emitentului
  - Registratorul Registru Ind SA or. Chișinău bd. G. Vieru 22/1 of 60, director Panfilova Tatiana, tel 21-28-84, contract nr. 51/09 12.01.2009
  - Auditorul Divers Audit SRL or Chisinau bd. Mircea cel Batrin 1, director Smochina Liliana, tel 34-46-06, contract nr 07/12 din 21.01.2013
- Informații despre obligațiile financiare neonorate.

Tipul obligațiunii	Termenul de scadență	Suma neonorată a obligațiunii la finele perioadei de gestiune, lei
Datorii pe termen lung calculate	2013	2 970 066
Datorii comerciale	2013	67 861
Datorii privind decontările cu bugetul	2013	124
Alte datorii	2013	1 761 650

## 16. Bilanțul contabil al emitentului la finele perioadei de gestiune

Posturile bilanțului	La finele perioadei de gestiune curente, lei	La finele perioadei de gestiune precedente, lei
Activ		
1. Active pe termen lung		
1.1 Active nemateriale	2 083	2 201
1.2 Active materiale pe termen lung	933 360	1 540 152
1.3 Active financiare pe termen lung	63013048	48 038 547
1.4 Alte active pe termen lung		
Total capitolul 1	63 948 491	49 580 900
2. Active curente		
2.1 Stocuri de mărfuri și materiale	11 888	5 952

2.2 Creanțe pe termen scurt	3 415 096	7 636 264
2.3 Investiții pe termen scurt	4 080 000	8 182 920
2.4 Mijloace bănești	59 107	29 169
2.5 Alte active curente	685	9 206
Total capitolul 2	7 566 776	15 863 511
Total activ	71 515 267	65 444 411
Pasiv		
3. Capital propriu		
Capital statutar	45 855 160	42 255 160
Capital suplimentar	1 345 091	1 345 091
Capital nevărsat	( )	( )
Capital retras	( )	( )
Total 3.1 Capital statutar și suplimentar	47 200 251	43 600 251
Rezerve stabilite de legislație	478 995	478 995
Rezerve prevăzute de statut	7 542 962	7 542 962
Alte rezerve	11 393 263	11 393 263
Total 3.2 Rezerve	19 415 220	19 415 220
Corecții ale rezultatelor perioadelor precedente		
Profitul nerepartizat (pierdere neacoperită) al anilor precedenți	(702 065)	(702 065)
Profitul net (pierdere) al perioadei de gestiune	778 058	
Profit utilizat al perioadei de gestiune	( )	( )
Total 3.3 Profit nerepartizat (pierdere neacoperită)	75 993	(702 065)
Diferențe la reevaluarea activelor pe termen lung	24 102	24 102
Subvenții		
Total 3.4 Capital secundar	24 102	24 102
Total capitolul 3	66 715 566	62 337 508
4. Datorii pe termen lung – total		
4.1 Datorii financiare pe termen lung		
4.2 Datorii pe termen lung calculate	2 970 066	2 970 066
Total capitolul 4	2 970 066	2 970 066
5. Datorii pe termen scurt		
5.1 Datorii financiare pe termen scurt		
5.2 Datorii comerciale pe termen scurt	67 861	67 861
5.3 Datorii pe termen scurt calculate	1 761 774	68 976
Total capitolul 5	1 829 635	136 837

## 17. Raportul de profit și pierderi pentru perioada de gestiune

Indicatorii	Perioada de gestiune curentă, lei	Perioada de gestiune precedentă, lei
1. Venitul din vânzări		
2. Costul vânzării		
3. Profitul brut (pierdere globală)		
4. Alte venituri operaționale	337 605	604 749
5. Cheltuieli comerciale		
6. Cheltuieli generale și administrative	470 176	495 043
7. Alte cheltuieli operaționale	165 003	16 629
8. Rezultatul din activitatea operațională: profit (pierdere)	(297 574)	93 077
9. Rezultatul din activitatea de investiții: profit (pierdere)	1 075 632	(795 142)
10. Rezultatul din activitatea financiară: profit (pierdere)		
11. Rezultatul din activitatea economico-financiară: profit (pierdere)	778 058	(702 065)
12. Rezultatul excepțional: profit (pierdere)		
13. Profitul (pierdere) perioadei raportate până la impozitare	778 058	(702 065)
14. Cheltuieli (economii) privind impozitul pe venit		
15. Profitul net (pierdere netă)	778 058	(702 065)

## 18. Informații suplimentare privind profitul societății și utilizarea acestuia:

Indicatorii	Perioada de gestiune curentă, lei	Perioada de gestiune precedentă, lei
1. Direcțiile de utilizare a profitului net pe parcursul perioadei de gestiune:		
a) acoperirea pierderilor din anii precedenți		
b) rezerve stabilite de legislație;		
c) rezerve prevăzute de statut;		
d) alte rezerve;		
e) plata recompenselor membrilor consiliului societății și membrilor comisiei de cenzori;		
f) investirea în vederea dezvoltării producției;		
g) plata dividendelor: • la acțiunile preferențiale; • la acțiunile ordinare		
h) alte scopuri		
2. Activele nete ale emitentului	66 715 566	62 337 508
3. Activele nete ale emitentului în raport la:		
• o obligațiune		
• o acțiune preferențială	1,05	1,07
• o acțiune ordinară		
4. Profitul net la o acțiune ordinară a societății	0,012	
5. Datoriile la dividendele anilor precedenți		
6. Dividendele anunțate la o acțiune de fiecare clasă a emitentului:		
• intermediare, • anuale.	–	–
7. Valoarea unei acțiuni a societății (cu indicarea sursei de informare)		
• valoarea de piață; • valoarea estimativă		

19. Persoanele care au semnat bilanțul contabil.

Director  
Contabil-șef

Varari L.  
Marcova N.

20. După opinia companiei de audit, rapoartele financiare oferă o imagine veridică și completă despre situația financiară a "JLC-Invest" SA la 31 decembrie 2012, rezultatele financiare, fluxul capitalului propriu și fluxul mijloacelor bănești ale acestuia pentru acest an în conformitate cu SNC.



**Raportul anual al societății pe acțiuni "DALIA"**

- Perioada de gestiune: a. 2012.
- Denumirea completă și prescurtată a societății pe acțiuni (emitentului): Societatea pe Acțiuni „Dalia”, SA „Dalia”.
- Numărul și data înregistrării de stat a emitentului: 10401859/INDO 100360009397 din 31 decembrie 1992.
- Sediul societății, numerele de telefon și fax pentru relații: MD-2015, m. Chișinău, str. Zelinski Nicolai, 7/1, tel. 553396,553397(fax).
- Principalele genuri de activitate: deservirea socială, CAEM K70200
- Lista persoanelor cu funcții de răspundere ale emitentului: Președintele Consiliului societății-Buga Alexandru, numărul de acțiuni-0, cota parte a acțiunilor deținute-0; membrii consiliului: Efimov Valeriu- numărul de acțiuni-0, cota parte a acțiunilor deținute-0; Celan Vitalie- numărul de acțiuni-0, cota parte a acțiunilor deținute-0; Burac Inga- numărul de acțiuni-0, cota parte a acțiunilor deținute-0; Plamadeala Elena- numărul de acțiuni-0, cota parte a acțiunilor deținute-0. Membrii organului executiv: Administrator fiduciar – Intreprinderea cu Capital Străin „Logistic Affairs” S.R.L., numărul de înregistrare 1010600040099; – numărul de acțiuni-0, cota parte a acțiunilor deținute-0; contabil-șef-Liudmila Jitari- numărul de acțiuni-211, cota parte a acțiunilor deținute-0,16%. Membrii comisiei de cenzori – Bejenari Natalia- numărul de acțiuni-0, cota parte a acțiunilor deținute-0; – Uzun Ecaterina- numărul de acțiuni-0, cota parte a acțiunilor deținute-0; – Galanenco Tatiana- numărul de acțiuni-0, cota parte a acțiunilor deținute-0.
- Lista insiderilor și a persoanelor afiliate emitentului și mărirea cotelor deținute în capitalul social al emitentului, conform formularului EM-1 din raportul anual al emitentului: „Cosered” SRL-70783 acțiuni, cota parte a acțiunilor deținute-54,833; „Collector-Trans” SRL -30950 acțiuni, cota parte a acțiunilor deținute- 23,976%; Persoane fizice (409)-20594 acțiuni, cota parte a acțiunilor deținute-15,953%; Persoanelor afiliate persoanelor fizice specificate la capitolele I-IV (până la gradul II inclusiv) Buga Angela, Buga Pavel, Buga Valentina, Buga Alexandru, Buga Pavel, Buga Elena, Celan Larisa, Celan Felicia, Celan Valeria, Efimov Tamara, Efimov Galina, Suslova Lidia, Efimov Boris, Moscaliov Natalia, Burac Elena, Sandrac Alexandr, Sandrac Anastasia, Burac Artur, Smyrnski Natalia, Sandric Alexandr, Plamadeala Andrei, Plamadeala Leo, Barta Anatolii, Barta Anna, Scherbakov Veacheslav, Șcerbacova Marina, Bejenari Nicolai, Bejenari Alina, Sidorenco Irina, Sapunar Anatolii, Sapunar Dumitru, Galanenco Tatiana, Galanenco Olga, Galanenco Anatolii,.
- Informația privind valorile mobiliare ale emitentului înregistrate în Registrul de stat al valorilor mobiliare la ultima zi a perioadei de gestiune (31 decembrie):**

Tip valori mobiliare	Codul ISIN	Numărul valorilor mobiliare, unități	Valoarea nominală a valorilor mobiliare, lei	Termen de circulație	Numărul valorilor mobiliare	Achiziționate pe parcursul perioadei de gestiune
Acțiuni ordinare	MD14 DALI1009	129088	1290880	X	-	-
Acțiuni preferențiale	-	-	-	-	-	-
Obligațiuni	-	-	-	-	-	-

- Capitalul social al emitentului la ultima zi a perioadei de gestiune: 1290880 lei.
  - Numărul de acționari înregistrați în registru la ultima zi a perioadei de gestiune: 413
  - Lista acționarilor care la ultima zi a perioadei de gestiune dețin 5 și mai mult la sută din acțiunile cu drept de vot plasate ale emitentului:**
- | Denumirea completă a persoanelor juridice/ numele prenumele persoanei fizice, numărul de înregistrare (IDNO)/codul personal al persoanei fizice (IDNP) | Numărul de acțiuni cu drept de vot |          | Cota deținută în numărul total de acțiuni cu drept de vot ale emitentului,% |          |
|--|------------------------------------|----------|---|----------|
|  | Preferențiale                      | Ordinare | Preferențiale   | Ordinare |
| Societatea cu Răspundere Limitată „Cosered” INDO 1003600116770   | x                                  | 70783    | x   | 54,833   |
| Societatea cu Răspundere Limitată „Collector-Trans”  | x                                  | 30950    | x   | 23,976   |
- Lista filialelor și reprezentanțelor emitentului: nu sunt.
  - Informația despre reorganizarea emitentului și a persoanelor afiliate acestuia: nu este.
  - Informația privind registratorul și auditorul emitentului:
    - Registratorul: Societatea pe acțiuni „Soliditate”, MD-2005, m. Chișinău, str. Feredeului, 4, director general Geornii A. P, tel. 549320, contractul Nr. 208 din 26.10.2010).
    - Auditorul: Societatea cu Răspundere Limitată „Super-Audit”, m. Chișinău, str. Timișoara, 11, director general Rusnac Galina, tel. 586419 contract Nr. 175 din 05.05.2009).
  - Informații despre obligațiile financiare neonorate:**

Tipul obligațiunii	Termenul de scadență	Suma neonorată a obligațiunii la finele perioadei de gestiune, lei
Datorii pe termen scurt privind facturi comerciale	Ianuarie 2013	1581
Avansuri pe termen scurt primite	Ianuarie 2013	21636
Datorii față de personal privind retribuirea muncii	Ianuarie 2013	114674
Datorii față de personal privind alte operații	a. 2013	311
Datorii privind asigurările	Ianuarie 2013	27137
Datorii privind decontările cu buget	Ianuarie 2013	15932
Datorii prelimitate	Ianuarie 2013	721
Alte datorii pe termen scurt	a. 2013	132273

**16. Bilanțul contabil al emitentului la finele perioadei de gestiune:**

Posturile bilanțului	La finele perioadei de gestiune curente, lei	La finele perioadei de gestiune precedente, lei
<b>Activ</b>		
1. Active pe termen lung		
1.1 Active nemateriale	3667	2204
1.2 Active materiale pe termen lung	4863712	4974977
1.3 Active financiare pe termen lung	44400	44400
1.4 Alte active pe termen lung		
Total capitolul 1	4911779	5021581
2. Active curente		
2.1 Stocuri de mărfuri și materiale	139260	163569
2.2 Creanțe pe termen scurt	502438	375491
2.3 Investiții pe termen scurt		

2.4 Mijloace bănești	663571	395508
2.5 Alte active curente	2153	1817
Total capitolul 2	1357422	936385
Total activ	6269201	5957966
<b>Pasiv</b>		
3. Capital propriu		
Capital statutar	1290880	1290880
Capital suplimentar		
Capital nevărsat	( )	( )
Capital retras	( )	( )
Total 3.1 Capital statutar și suplimentar	1290880	1290880
Rezerve stabilite de legislație	24111	24111
Rezerve prevăzute de statut	8219	8219
Alte rezerve	3972139	3972139
Total 3.2 Rezerve	4004469	4004469
Corecții ale rezultatelor perioadelor precedente	(55874)	
Profitul nerepartizat (pierdere neacoperită) al anilor precedenți	358178	358178
Profitul net (pierdere) al perioadei de gestiune	357283	
Profit utilizat al perioadei de gestiune		( )
Total 3.3 Profit nerepartizat (pierdere neacoperită)	659587	358178
Diferențe la reevaluarea activelor pe termen lung		
Subvenții		
Total 3.4 Capital secundar		
Total capitolul 3	5954936	5653527
4. Datorii pe termen lung – total		
4.1 Datorii financiare pe termen lung		
4.2 Datorii pe termen lung calculate		
Total capitolul 4		
5. Datorii pe termen scurt		
5.1 Datorii financiare pe termen scurt		
5.2 Datorii comerciale pe termen scurt	23217	6483
5.3 Datorii pe termen scurt calculate	291048	297956
Total capitolul 5	314265	304439
Total pasiv	6269201	5957966

**17. Raportul de profit și pierderi pentru perioada de gestiune:**

Indicatorii	Perioada de gestiune curentă, lei	Perioada de gestiune precedentă, lei
1. Venitul din vânzări	1219494	1410621
2. Costul vânzărilor	806769	1347662
3. Profitul brut (pierdere globală)	412725	62959
4. Alte venituri operaționale	2833592	2331728
5. Cheltuieli comerciale	73871	15211
6. Cheltuieli generale și administrative	643246	1366272
7. Alte cheltuieli operaționale	2112540	553756
8. Rezultatul din activitatea operațională: profit (pierdere)	416660	459448
9. Rezultatul din activitatea de investiții: profit (pierdere)	1535	(10720)
10. Rezultatul din activitatea financiară: profit (pierdere)		
11. Rezultatul din activitatea economico-financiară: profit (pierdere)	418195	448728
12. Rezultatul excepțional: profit (pierdere)		
13. Profitul (pierdere) perioadei raportate până la impozitare	418195	448728
14. Cheltuieli (economie) privind impozitul pe venit	60912	
15. Profitul net (pierdere netă)	357283	448728

**18. Informații suplimentare privind profitul societății și utilizarea acestuia:**

Indicatorii	Perioada de gestiune curentă, lei	Perioada de gestiune precedentă, lei
1. Direcțiile de utilizare a profitului net pe parcursul perioadei de gestiune:		
a) acoperirea pierderilor din anii precedenți	-	93536
b) rezerve stabilite de legislație;		
c) rezerve prevăzute de statut;		
d) alte rezerve;	-	29375
e) plata recompenselor membrilor consiliului societății și membrilor comisiei de cenzori;		
f) investirea în vederea dezvoltării producției;		
g) plata dividendelor: • la acțiunile preferențiale; • la acțiunile ordinare		
h) alte scopuri		
2. Activele nete ale emitentului	5954936	5653527
3. Activele nete ale emitentului în raport la:		
• o obligațiune; • o acțiune preferențială	46.13	43.80
• o acțiune ordinară		
4. Profitul net la o acțiune ordinară a societății	2.33	3,68
5. Datoriile la dividendele anilor precedenți		
6. Dividendele anunțate la o acțiune de fiecare clasă a emitentului: • intermediare, • anuale.		
7. Valoarea unei acțiuni a societății (cu indicarea sursei de informare)		
• valoarea de piață	-	-
• valoarea estimativă	10	10

19. Persoanele care au semnat bilanțul contabil:

**Administrator fiduciar**  
**Contabil-șef**

**V. Scherbacov**  
**L. Jitari**

20. **Opinia auditorului exprimată în raportul de audit al societății de audit care a efectuat auditul obligatoriu al rapoartelor financiare anuale:**

După opinia noastră, rapoartele financiare oferă o imagine veridică și completă (reflectă veridic, în toate aspectele semnificative) situația financiară a întreprinderii „DALIA” S.A. Veridicitatea bilanțului contabil al întreprinderii „DALIA” S.A. la 01.01.2013 se confirmă.

### Raportul anual al societății pe acțiuni SA „Automototrans”

1. Perioada de gestiune: A 2012.
2. Denumirea completă și prescurtată a societății pe acțiuni (emitentului): Societate pe Acțiuni „Automototrans”, SA „Automototrans”.
3. Numarul și data înregistrării de stat a emitentului: Nr. 1003600010409 din 21.02.1995
4. Sediul societății, numerele de telefon și fax pentru relații: MD-2069, Republica Moldova, or. Chisinau, str. Bariera Sculeni nr. 9-a nr. de telefon – 74-27-19, fax – 74-27-20
5. Principalele genuri de activitate: 60240 -Servicii auto și de reparatie a transportului, parcare auto, arenda incaperilor.
6. Lista persoanelor cu funcții de raspundere ale emitentului:
  1. Presedintele consiliului -Supac Stepan Stepan,
  2. Membru consiliului: Brascov Alexandru Feodor, Brascova Nadejda Stepan, Safranovici Valeriu Alexandru, Brascova Irena Feodor.
  - Directorul Societații – Matcovschi Emelian.
  - Contabil sef – Safonova Lidia
7. Lista insiderilor și a persoanelor afiliate emitentului și mărimea cotelor deținute în capitalul social al emitentului, conform formularului EM-1 din raportul anual al emitentului:
  1. Supac Larisa 2. Supac Anastasia 3. Safranovici Alexandru 4. Safranovici Natalia 5. Matcovschi Anatol 6. Matcovschi Olga, 7. Safonov Vladimir. Brascov Gleb, Brascova Eliza
8. **Informația privind valorile mobiliare ale emitentului înregistrate în Registrul de stat al valorilor mobiliare la ultima zi a perioadei de gestiune (31 decembrie):**

Tip valori mobiliare	Codul ISIN	Numărul valorilor mobiliare, unități	Valoarea nominală a valorilor mobiliare, lei	Termen de circulație	Numărul valorilor mobiliare Răscumpărate pe parcursul perioadei de gestiune	Achiziționate pe parcursul perioadei de gestiune
Acțiuni ordinare	MD14 AMTR-1009	44850	15.00	X	-	-
Acțiuni preferențiale	-	-	-	-	-	-
Obligațiuni	-	-	-	-	-	-

9. Capitalul social al emitentului la ultima zi a perioadei de gestiune: 672746 lei 00 bani.
10. Numrul de actionari înregistrați în registrul la ultima zi a perioadei de gestiune: 225
11. **Lista actionarilor care la ultima zi a perioadei de gestiune dețin 5 și mai mult la sută din acțiunile cu drept de vot plasate ale emitentului:**

Denumirea completă a persoanelor juridice/ numele prenumele persoanei fizice, numărul de înregistrare (IDNO)/codul personal al persoanei fizice (IDNP)	Numărul de acțiuni cu drept de vot		Cota deținută în numărul total de acțiuni cu drept de vot ale emitentului, %	
	Preferențiale	Ordinare	Preferențiale	Ordinare
Brascov Alexandru Feodor		38135		85.03

12. Lista filialelor și reprezentanțelor emitentului: Nu sînt
13. Informația despre reorganizarea emitentului și a persoanelor afiliate acestuia: Nu sînt
14. Informația privind registratorul și auditorul emitentului:
  - a) Registratorul: „Registru” SA MD -2012, Chisinau, str. Sciusev, 47, licența seria CNPF nr. 000083 din 13.01.2010 valabila pînă la 13.01.2015 în persoana directorului Domentii Olesea. Contract nr. R-101/46/11. din 01.01.2011. Tel. 271-177
  - b) Auditorul: Firma de audit – SRL „Audit Real” Chisinau, str. b-d Stefan Cel Mare nr. 200 bir. 229., Licența A MMP 037883, eliberată de Camera de Licențiere a RM pe 01.12.2012. Certificat de calificare a auditorului Placinta I. N. AG nr. 000052 din 08.02.2008. Contract din 28.05.2012 tel. 755-422 în persoana directorului Placinta Irina N.
15. Informații despre obligațiile financiare neonorate: —.

### 16. Bilantul contabil al emitentului la finele perioadei de gestiune:

Posturile bilantului	La finele perioadei de gestiune curente, lei	La finele perioadei de gestiune precedente, lei
<b>ACTIV</b>		
1. Active pe termen lung		
1.1 Active nemateriale	-	3366
1.2 Active materiale pe termen lung	689785	531454
1.3 Active financiare pe termen lung	43859	-
Total capitolul 1	733644	534820
2. Active curente		
2.1 Stocuri de marfuri și materiale	5944	20166
2.2 Creante pe termen scurt	505723	493852
2.4 Mijloace bănești	76213	380979
2.5 Alte active curente	17761	18097
Total capitolul 2	605641	913094
Total activ	1339285	1447914
<b>PASIV</b>		
3. Capital propriu		
Capital statutar	672846	762846
Total 3.1 Capital statutar și suplimentar	672746	672746
Rezerve stabilite de legislație	47742	47742
Rezerve prevzute de statut	648446	623307
Alte rezerve	22786	13845
Total 3.2 Rezerve	718974	684894
Corecții ale rezultatelor perioadelor precedente	(27578)	-
Profitul nerepartizat (pierdere neacoperit) al anilor precedenți	-	35705
Profitul net (pierdere) al perioadei de gestiune	(79631)	-
Total 3.3 Profit nerepartizat (pierdere neacoperit)	(107209)	35705
Total capitolul 3	1284511	1393345
5.2 Datorii comerciale pe termen scurt	9978	14985
5.3 Datorii pe termen scurt calculate	44796	39584
Total capitolul 5	54774	54569
Total pasiv	1339285	1447914

### 17. Raportul de profit și pierderi pentru perioada de gestiune:

Indicatorii	Perioada de gestiune curentă, lei	Perioada de gestiune precedentă, lei
1. Venitul din vânzări	667670	643174
2. Costul vânzării	663200	824269

3. Profitul brut (pierdere globală)	4470	(181095)
4. Alte venituri operationale	1008552	1027165
5. Cheltuieli comerciale	382	-
6. Cheltuieli generale și administrative	950973	636967
7. Alte cheltuieli operationale	184424	184620
8. Rezultatul din activitatea operatională: profit (pierdere)	(122757)	24483
9. Rezultatul din activitatea de investiții: profit (pierdere)	-	10672
10. Rezultatul din activitatea financiară: profit (pierdere)	(706)	-
11. Rezultatul din activitatea economico-financiară: profit (pierdere)	(123463)	35155
13. Profitul (pierdere) perioadei raportate pona la impozitare	(123463)	35155
14. Cheltuieli (economii) privind impozitul pe venit	(43832)	-
15. Profitul net (pierdere netă)	(79631)	35155

### 18. Informații suplimentare privind profitul societății și utilizarea acestuia:

Indicatorii	Perioada de gestiune curentă, lei	Perioada de gestiune precedentă, lei
1. Direcțiile de utilizare a profitului net pe parcursul perioadei de gestiune:		
b) rezerve stabilite de legislație;	47742	47742
c) rezerve prevzute de statut;	648446	623307
d) alte rezerve;	22786	13845
e) plata recompenselor membrilor consiliului societății și membrilor comisiei de cenzori;	21600	21600
f) investirea în vederea dezvoltării producției;	1284511	1393345
- o acțiune ordinară	28.74	31.07
4. Profitul net la o acțiune ordinară a societății		0.78

19. Persoanele care au semnat bilanțul contabil:

**Director:**

**Contabil-sef:**

**E. Matcovschi**  
**L. Safonova**

20. Opinia auditorului exprimată în raportul de audit al societății de audit care a efectuat auditul obligatoriu al rapoartelor financiare anuale: «По нашему мнению, финансовая отчетность SA "Automototrans" за год, закончившийся 31.12.2012., подготовлена, во всех существенных аспектах, в соответствии с Законодательством РМ.» Аудитор фирмы "Audit-Real" SRL Placinta I. N.. 04.04.2013.

### Raportul anual al "DAAC Hermes grup" S.A.

1. Perioada de gestiune: Anul 2012
2. Denumirea completă a societății: Societatea pe acțiuni "DAAC Hermes grup", denumirea prescurtată: "DAAC Hermes grup" S.A.
3. Numarul și data înregistrării de stat: Nr. 1002600012163 din 31.05.1994
4. Sediul, numerele de telefon și fax pentru relații: mun. Chisinau, Calea Iesilor, 10, tel. 022-75-59-32, fax: 022-74-63-97
5. Principalele genuri de activitate: Activități de administrare a companiilor holding; Activități de consultare pentru afaceri și management; Alte tipuri de comerț cu ridicata; Alte intermediere financiare; Activități de creditare; Cod CAEM- j65230/6499.
6. Lista persoanelor cu funcții de răspundere ale emitentului (numărul de acțiuni și mărimea cotei deținute): Membrii ai Consiliului societății: Chirtoca V. A. – deține 48171 acțiuni (0,066%); Dodi Gh. Gh. – deține 54902 acțiuni (0,076%); Costin L. A. deține 28 acțiuni (0,0%); Bahareva L. Gh. deține 448 acțiuni (0,0006%); Morjencov V. A. – 0 acțiuni; Dementenco I. C. – deține 2 acțiuni; Panov A. M. – deține 20002 acțiuni (0,0275%). Presedintele comitetului de conducere: Moroșan Iu. – deține 905371 acțiuni (1,245%); Membrii Comitetului de conducere: Chirtoca V. V. – deține 484631 acțiuni (0,667%), Chirtoca A. V. – 0 acțiuni, Botnaru Gh. V. – deține 50500 acțiuni (0,07%), Calinina T. A. – deține 56160 acțiuni (0,08%), Cozin N. N. -0 acțiuni, Boeștean Gh. M. -0 acțiuni; Macari O. L. -0 acțiuni; Spivacenco A. B. – 0 acțiuni; Șalari Iu. A. – 0 acțiuni. Comisia de cenzori: Afonina T. A. – deține 6024 acțiuni (0,008%), Kulicitchi S.A. – deține 144 acțiuni (0,0002%), Vacaric C. – 0 acțiuni.
7. Lista insiderilor și a persoanelor afiliate emitentului și mărimea cotelor deținute în capitalul social al emitentului, conform formularului EM-1 din raportul anual al emitentului  
Persoane fizice: Chirtoca Vladislav, Chirtoca Alexei, Chirtoca Alisa, Chirtoca Anisa, Chirtoca Irina, Shevcenco Victor, Schevcenco Lidia, Kostecacova Svetlana, Anicanova Galina, Anicanov Nichita, Cojocari Natalia, Dodi Sergiu, Dodi Ecaterina, Mararaș Anastasia, Cojocari Timur, Porubin Anatol, Botnari Ada, Hren Zinovia, Șram Dina, Bireliuc Victor, Borcovscaia Liudmila, Borcovschi Mihail, Borcovschi Alexei, Baharev Igor, Panova Nina, Trandafir Svetlana, Trandafir Elena, Panova Ecaterina, Șadrina Svetlana, Slobodzian Anastasia, Slobodzean Daria, Marian Tatiana, Moroșan Vladislav, Moroșan Evghenia, Moroșan Nicolai, Moroșan Aliona, Moroșan Maria, Marian Alexei, Marian Maria, Botnaru Anastasia, Botnaru Elena, Botnaru Maria, Botnari Vasile, Botnari Ada, Buzinschi Clava, Lungo Vasile, Stasiuc Vasile, Cozin Nicolae, Cozina Alexandra, Cozin Artiom, Cozin Dmitrii, Savencova Margarita, Rotaru Mihai, Botnari Elena, Șadrina Dina, Maslyi Olga, Dementenco Olga, Siniușchin Vasili, Calinin Vladimir, Calinin Alexandru, Calinin Alexei, Corotici Alexei, Corotici Galina, Kucherenko Natalia, Boeștean Gheorghe, Boeștean Dina, Andrei Tatiana, Boeștean Anatolie, Boeștean Ion, Boeștean Vasile, Boeștean Constantin, Boeștean Eugenia, Beschieru Maria, Malii Vera, Boguș Svetlana, Macari Daria, Macrai Sofia, Boguș Ion, Rîbacioc Galina, Șalari Tatiana, Șalari Anastasia, Șalari Elena, Șalari Iulian, Șalari Nina, Șalari Alexei, Topal Gheorghe, Topal Maria, Calac Nicolae, Spivacenco Cornelia, Spivacenco Igor, Spivacenco Carolina, Spivacenco Maria, Spivacenco Iurie, Popescu Dmitrii, Popescu Cornelia, Popescu Dorel, Kulicitchi Ecaterina, Culicitchi Nina, Corețchi Natalia, Vacaric Eduard, Vacaric Olesea, Zavtur Zinaida, Zavtur Anatolii, Zavtur Viorica, Afonin Alexandru, Afonina Polina, Afonina Maria, Afonin Alexandru, Arlovscia Uliana, Sirotchina Elena, Popescu Tatiana, Popescu Svetlana, Taran Bogdan, Voronina Clara- persoanele date nu dețin acțiuni ale emitentului. Dodi Vera- 248 acțiuni (0,0003%), Dodi Sergiu- 176 acțiuni (0,0002%), Panova Nadejda-576 acțiuni (0,0008%), Moroșan Maria- 915634 acțiuni (1,26%), Nanii Stepan -4000 (0,005%); Lungo Alexandru-544 acțiuni (0,0007%), Lungo Svetlana -400 acțiuni (0,0005%), Rotaru Ana-50000 acțiuni (0,069%), Kulicitchi Tatiana-128 acțiuni (0,0018%), Culicitchi Bronislav-912 acțiuni (0,0012%). Persoane juridice: „DETRONIX TRADING AND SERVICES”KFT”- deține 18827300 acțiuni (25,98%); ICS „AMATIC”S.R.L. – deține 13456571 acțiuni (18,52%); „AUDIT-REAL”- 0 acțiuni., „DAAC Eco Plant”S.R.L. -190369 acțiuni (0,262%), „DAAC Hermes”S.A. – 0 acțiuni, Iu M Grup SRL. – 0 acțiuni.  
**Agenții economici în al cărui capital social emitentul, precum și persoanele afiliate acestuia, dețin, individual sau în comun 25 și mai mult la sută din acțiunile cu drept de vot (cotele părți):**

Nr d/o	Denumirea emitentului	Numărul valorilor mobiliare, unități	Cota parte în capitalul social, %
1	„DAAC-Ferice” S.R.L.	1 cotă	100
2	„DAAC-Hermes pres” S.R.L.	1 cotă	95,13



3	"Miorita-Prim" SRL	1 cotă	80,00
4	"Polisteco" SRL	1 cotă	100
5	"Stelarinvest" S.R.L.	1 cotă	100
6	"Agromasina" SA,	658 504	47,13
7	"ATC-Agrotehcocomert" SA,	7 408	24,99
8	"Angrocomert Vest-Est" SA, or. Ungeni	44 467	68,38
9	"Avicola din Bănești" SA, r-n Telenesti	350 952	46,53
10	"Avicola din Branzanii Noi" SA, r-n Telenesti	286 647	75,25
11	"B. P. S. P. " SA, m. Chisinau	8 159	66,95
12	"BCA TEXTILE" SA, m. Chisinau	346 012	82,53
13	"BTA-35" SA or. Singerei	78 236	72,23
14	"Cereale" Cahul SA	508 465	53,12
15	"DAAC-Fenix" SA, Cimislia	727 582	80,00
16	"DAAC-Melisa" SA, or. Drochia	96 000	80,00
17	"DAAC-Oreol" SA, Glodeni	11 227	80,00
18	"DAAC-Orhei" SA, or. Orhei	72 038	83,48

19	"DAAC-Vita" SA	2 561 100	85,37
20	"Dacia Universal Bulboaca" SA Bulboaca Anenii-Noi	175 941	47,73
21	"Fertilitatea Anenii Noi" SA	255 823	92,84
22	"Fertilitatea-Vulcanesti" SA	98 863	51,19
23	"Glodeni-Reparatie" SA, Glodeni	15 184	48,86
24	"Gramma" SA	75 880	50,00
25	"Hidroimpex" SA, or. Soroca	414 623	72,48
26	"Holda Argintie" SA	114 737	41,22
27	"Jancom" SA, or. Cahul	47 925	50,04
28	"Marfervice" SA, or. Rezina	18 893	25,00
29	"Pielart" SA, m. Chisinau	671217	56,20
30	"Pielart-Resurse" SA	3 363 500	67,27
31	"Piscicola Gura-Bicului" SA, r-n Anenii-Noi	79 809	30,90
32	"Ratibor" SA	15 449	98,08
33	"Rezaco" SA Stefan-Voda Olanesti	19 358	71,11
34	"Speranta", SA, or. Rezina	51 073	53,46
35	"Taxi-service" SA	93 188	29,62

**8. Informația privind valorile mobiliare ale emitentului înregistrate în Registrul de stat al valorilor mobiliare la ultima zi a perioadei de gestiune (31 decembrie).**

Tip valori mobiliare	Codul ISIN	Numărul valorilor mobiliare, unități	Valoarea nominală a valorilor mobiliare, lei	Termen de circulație	Numărul valorilor mobiliare	
					Răscumpărate pe parcursul perioadei de gestiune	Achiziționate pe parcursul perioadei de gestiune
Acțiuni ordinare	MD14MARS1000	72675153	1 leu	X	-	-
Acțiuni preferențiale	-	-	-	-	-	-
Obligațiuni	-	-	-	-	-	-

**11. Lista acționarilor care la ultima zi a perioadei de gestiune dețin 5 și mai mult la sută din acțiunile cu drept de vot plasate ale emitentului.**

Denumirea completă a persoanelor juridice/ numele prenumele persoanei fizice, numărul de înregistrare (IDNO)/codul personal al persoanei fizice (IDNP)	Numărul de acțiuni cu drept de vot		Cota deținută în numărul total de acțiuni cu drept de vot ale emitentului, %	
	Preferențiale	Ordinare	Preferențiale	Ordinare
"Detronix Trading and Services" KFT, nr. de înregistrare Cg. 01-09-711789 din 10.01.2003, Ungaria	-	18827300	-	25.98
ICS "Amatic" SRL, IDNO: 1003600078456	-	13456571	-	18.52

12. Lista filialelor și reprezentanțelor: Nu sunt.

13. Informația despre reorganizarea emitentului și a persoanelor afiliate acestuia: persoana afiliată "Piscicola Gura Bicului" S.A. s-a reorganizat prin dezmembrare-separare la 29.03.2012.

14. Informația privind registratorul și auditorul emitentului

a) Registratorul: "Registrator-Centru" S.A., Sediul: MD-2069, mun. Chisinau, Calea Iesilor, 10, contract nr. 1 din 05.07.2010, Savinov Iurii, tel. de contact: 022-74-15-61

b) Auditorul: "Audit-Real" S.A., Sediul: MD-2001, or. Chisinau, str. Stefan cel Mare, 200, bir. 229, contract f/nr. din 07.02.2013, Placinta Irina, tel. de contact: 022-75-54-22

15. Informații despre obligațiile financiare neonorate: obligațiile financiare neonorate lipsesc.

**16. Bilanțul contabil al emitentului la finele perioadei de gestiune:**

Posturile bilanțului	La finele perioadei de gestiune curente, lei	La finele perioadei de gestiune precedente, lei
<b>Activ</b>		
1. Active pe termen lung		
1.1 Active nemateriale	752	8 904
1.2 Active materiale pe termen lung	3 962 652	3 340 819
1.3 Active financiare pe termen lung	145 153 368	114 960 734
1.4 Alte active pe termen lung	16 021	12 579
Total capitolul 1	149 132 793	118 323 036
2. Active curente		
2.1 Stocuri de mărfuri și materiale	1 701	1 638
2.2 Creanțe pe termen scurt	17 274 486	8 110 962
2.3 Investiții pe termen scurt		
2.4 Mijloace bănești	139 894	594 034
2.5 Alte active curente	15 536	16 605
Total capitolul 2	17 431 617	8 723 239
Total activ	166 564 410	127 046 275
<b>Pasiv</b>		
3. Capital propriu		
Capital statutar	72 675 153	53 847 853
Capital suplimentar	19 147 059	404 662
Capital nevărsat	(-)	(-)
Capital retras	(56 487)	(56 487)

Total 3.1 Capital statutar și suplimentar	91 765 725	54 196 028
Rezerve stabilite de legislație	62 303 581	62 070 273
Rezerve prevăzute de statut		
Alte rezerve	7 526 900	4 924 956
Total 3.2 Rezerve	69 830 481	66 995 229
Corecții ale rezultatelor perioadelor precedente		
Profitul nerepartizat (pierdere neacoperită) al anilor precedenți		
Profitul net (pierdere) al perioadei de gestiune	57 447	2 844 152
Profit utilizat al perioadei de gestiune		
Total 3.3 Profit nerepartizat (pierdere neacoperită)	4 071 479	2 844 152
Diferențe la reevaluarea activelor pe termen lung		
Subvenții		
Total 3.4 Capital secundar	(6 088 683)	(2 654 737)
Total capitolul 3	159 579 002	121 380 672
<b>4. Datorii pe termen lung – total</b>		
4.1 Datorii financiare pe termen lung	1 735 616	1 661 855
4.2 Datorii pe termen lung calculate		
Total capitolul 4	1 735 616	1 661 855
<b>5. Datorii pe termen scurt</b>		
5.1 Datorii financiare pe termen scurt		
5.2 Datorii comerciale pe termen scurt	2 938 392	2 849 356
5.3 Datorii pe termen scurt calculate	2 311 400	1 154 392
Total capitolul 5	5 249 792	4 003 748
Total pasiv	166 564 410	127 046 275

**17. Raportul de profit și pierderi pentru perioada de gestiune:**

Indicatorii	Perioada de gestiune curentă, lei	Perioada de gestiune precedentă, lei
1. Venitul din vânzări	9 903 920	5 562 829
2. Costul vânzărilor	5 731 059	3 623 353
3. Profitul brut (pierdere globală)	4 172 861	1 939 476
4. Alte venituri operaționale	742 910	1 747 415
5. Cheltuieli comerciale		
6. Cheltuieli generale și administrative	1 395 766	1 319 215
7. Alte cheltuieli operaționale	439 871	383 871
8. Rezultatul din activitatea operațională: profit (pierdere)	3 080 134	1 983 805
9. Rezultatul din activitatea de investiții: profit (pierdere)	1 153 288	862 871
10. Rezultatul din activitatea financiară: profit (pierdere)		(2 524)
11. Rezultatul din activitatea economico-financiară: profit (pierdere)	4 233 422	2 844 152
12. Rezultatul excepțional: profit (pierdere)		
13. Profitul (pierdere) perioadei raportate până la impozitare	4 233 422	2 844 152
14. Cheltuieli (economii) privind impozitul pe venit	219 390	
15. Profitul net (pierdere netă)	4 014 032	2 844 152

**18. Informații suplimentare privind profitul societății și utilizarea acestuia:**

Indicatorii	Perioada de gestiune curentă, lei	Perioada de gestiune precedentă, lei
1. Direcțiile de utilizare a profitului net pe parcursul perioadei de gestiune:		
a) acoperirea pierderilor din anii precedenți	-	-
b) rezerve stabilite de legislație;	142 208	34 615
c) rezerve prevăzute de statut;	-	-
d) alte rezerve;	100 000	
e) plata recompenselor membrilor consiliului societății și membrilor comisiei de cenzori;	-	-
f) investirea în vederea dezvoltării producției;	2 601 944	657 688
g) plata dividendelor;		
• la acțiunile preferențiale; • la acțiunile ordinare		
h) alte scopuri		
2. Activele nete ale emitentului	159 579 002	121 380 672
3. Activele nete ale emitentului în raport la:		
• o obligațiune		
• o acțiune preferențială		
• o acțiune ordinară	2,19	2,25
4. Profitul net la o acțiune ordinară a societății	0,06	0,05
5. Datoriile la dividendele anilor precedenți	0,00	0,00
6. Dividendele anunțate la o acțiune de fiecare clasă a emitentului:		
• intermediare, • anuale.		
7. Valoarea unei acțiuni a societății (cu indicarea sursei de informare)		
• valoarea de piață	—	—
• valoarea estimativă	—	—

**19. Director General:**

**Contabil șef:**

**Moroșan Iurie;**  
**Popescu Tatiana.**

20. Проведена аудиторская проверка финансовых отчетов по состоянию на 1 января 2013 г.: Собственный капитал акционерного общества превышает размер уставного капитала, что соответствует требованиям ст. 39 п. 5 Закона «Об акционерных обществах» №1134-ХІІІ от 2.04.1997г

За 2012 год получены доходы от продаж в сумме - 9903920 леев  
 Себестоимость продаж - 5731059 леев  
 Валовой доход - 4172861 леев  
 Другие операционные доходы - 742910 леев  
 Общие и административные расходы составили - 1395766 леев  
 Другие операционные расходы - 439871 леев  
 Результат от инвестиционной деятельности – доход - 1153288 леев.  
 Расходы по подоходному налогу - 219390 леев  
 Чистая прибыль составила - 4014032 леев.  
 Баланс предприятия и отчет о финансовых результатах на 1 января 2013 г. дают достоверное и полное отражение финансового положения "DAAC Hermes grup" S.A., а так же результатов операций и движения средств.

## Годовая отчетность ÎM "Kazayak-Vin" S.A. за 2012 г.

- Отчетный период – 01.01.2012-31.12.2012
- Полное и сокращенное наименование акционерного общества (эмитента): Întreprinderea mixtă moldo-franceză "Kazayak-Vin" Societate pe acțiuni, ÎM "Kazayak-Vin" S.A.
- Номер и дата государственной регистрации эмитента – 1003600060666 от 30.10.1997 г.
- Местонахождение общества, номера телефонов и факса для контактов: MD-6113, Республика Молдова, АТО Гагаузия, с. Казаклия, ул. Ленина, 2, тел. 0 291 68 554
- Основные виды деятельности – 15930  
-производство, хранение и оптовая реализация алкогольной продукции
- Список должностных лиц эмитента.  
– Председатель Совета: Кобзак А. М., 1969 г. р., коммерческий директор ÎCS „Suvorov-Vin” SRL  
– Члены Совета: 1. Кобаль А. М., 1960 г. р., генеральный директор ÎCS „Suvorov-Vin” SRL  
2. Ткач Валерий., 1967 г. р., директор ÎCS „Els si Co 1913” SRL.  
3. Нерух С. А., 1970 г. р., финансовый директор ÎCS „Suvorov-Vin” SRL  
4. Димитриев Сергей., 1982 г. р., начальник юридической службы ÎCS „Suvorov-Vin” SRL  
Генеральный директор: Флорика В. С.  
Председатель Ревизионной Комиссии: Ильяшенко Александр Николаевич, Директор по экономике ООО "Дриада Рус";  
Члены Ревизионной Комиссии: Головатюк В. В., главный бухгалтер S.R.L. "Esmalda"  
Игнат Виталий, главный бухгалтер ÎCS „Suvorov-Vin” SRL
- Список инсайдеров и аффилированных лиц эмитента и величина принадлежащих им долей в уставном капитале эмитента, согласно форме EM-1 годовой отчетности эмитента.  
– Лица, самостоятельно или совместно со своими аффилированными лицами владеющие более 25% акций от общего количества голосующих акций эмитента  
– ÎCS „Suvorov-Vin” SRL  
– Лица, которые в силу занимаемой должности либо согласно договору, либо вследствие передачи соответствующего права эмитентом или другим его инсайдером имеют доступ к конфиденциальной информации:  
– Члены Совета: Кобзак А. М., Кобаль А. М., Ткач В. Г., Нерух С. А., Димитриев С.  
– Генеральный директор: Спетецки В. М..  
– Главный бухгалтер: Соломон О. И.  
– Члены Ревизионной комиссии: Ильяшенко А. Н., Головатюк В. В., Игнат В.  
– Физические лица, которые в течение последних шести месяцев каким-либо образом подпадали под действие пунктов 6-7.  
Кобзак А. М., Кобаль А. М., Флорика В. С., Ткач В. Г., Нерух С. А., Димитриев С., Соломон О. И., Ильяшенко А. Н., Головатюк В. В., Игнат В.  
– Физические лица, аффилированные с лицами, указанными в пунктах 6-7.  
Кобзак Мина Лукчи (отец), 1944 г. р., Кобзак Мария Николаевна (мать), 1945 г. р., Марьянчик-Кобзак Вера Александровна (жена), 1972 г. р., Кобзак Александр Анатольевич, 2003 г. р. (сын), Кобзак Сергей Минович (брат), 1973 г. р.  
Кобаль Елена Анатольевна (жена), 1960, Кобаль Анастасия Андреевна (дочь), 1994, Кобаль Екатерина Андреевна (дочь), 1980, Кобаль Михаил Иванович (отец), 1933, Кобаль Людмила Михайловна (мать), 1937. Флорика Семен Андреевич (отец), 1928 г. р., Флорика Любовь Афанасьевна (мать), 1928 г. р., Флорика Андрей Семенович (брат), 1958 г. р., Еленин Анастасия Семеновна (сестра), 1954 г. р., Флорика Наталья Александровна (жена), 1962 г. р., Флорика Александр Викторович (сын), 1983 г. р., Флорика Юлия Викторовна (дочь), 1987 г. р.  
Нерух Александр Федорович (отец), 1945 г. р., Нерух Светлана Павловна (мать), 1950 г. р., Нерух Станислава Александрович (брат), 1973 г. р., Нерух Татьяна Николаевна (жена), 1969 г. р., Нерух Светлана Сергеевна (дочь), 1989 г. р., Нерух Александр Сергеевич (сын), 1994 г. р.; Ткач Г., (отец), 1940, Ткач Зинаида (мать), 1939, Ткач Наталья (жена), 1967, Ткач Светлана (сестра), 1970, Ткач Андрей (сын),  
Димитриев Игорь (отец), 1958 г. р., Димитриев Лариса (мать), 1959 г. р., Димитриев Елена (жена), 1982 г. р., Димитриев Иван (брат), 1987 г. р.  
Ильяшенко Нина Игнатьевна (мать), 1949 г. р., Ильяшенко Владимир Николаевич (брат), 1980 г. р., Гордеева Людмила Николаевна (сестра), 1974 г. р., Ильяшенко Светлана Алексеевна (жена), 1975 г. р.  
Вышку Вениамин Васильевич (отец), 1937 г. р., Вышку Клавдия Николаевна (мать), 1938 г. р., Домбровская Елена Вениаминовна (сестра), 1967 г. р., Головатюк Евгений Владимирович (сын), 1987 г. р., Головатюк Максим Владимирович (сын), 1988 г. р.;  
Кириличенко Александра Григорьевна (мать), 1934 г. р., Мелека Татьяна Ильинична (сестра), 1956, Орлиогло Светлана Ильинична (сестра), 1964, Соломон Александр Афанасьевич (сын), 1979 г. р.

## 8. Информация о ценных бумагах эмитента, зарегистрированных в Государственном реестре ценных бумаг, на последний день отчетного периода (31 декабря).

Тип ценных бумаг	Код ISIN	Количество ценных бумаг, единицы	Номинальная стоимость ценных бумаг, лей	Срок обращения	Количество ценных бумаг	
					выкупленных на протяжении отчетного периода	приобретенных на протяжении отчетного периода
Простые акции	MD14ZANY1001	23725496	1,0	X	–	–
Привилег. акции	–	–	–	–	–	–
Облигации	–	–	–	–	–	–

- Уставный капитал эмитента на последний день отчетного периода. 23725496 лей
- Количество акционеров, зарегистрированных на последний день отчетного периода. 2042
- Список акционеров, которые на последний день отчетного периода владеют 5 и более процентов размещенных голосующих акций эмитента.

Полное наименование юридических лиц / фамилия, имя физического лица, регистрационный номер (IDNO)/персональный код физического лица (IDNP)	Количество голосующих акций		Доля в общем количестве голосующих акций эмитента, %	
	Привилег.	Простые	Привилег.	Простые
ÎCS „Suvorov-Vin” SRL	–	16 827 408	–	70,9
Каширский В. Е.	–	1 512 488	–	6,37
Rhone Amivin SA	–	1 228 482	–	5,17

- Список филиалов и представительств эмитента. Нет филиалов и представительств
- Информация о реорганизации эмитента и его аффилированных лицах. Не было реорганизаций.
- Информация о регистраторе и аудиторе эмитента.  
а) Регистратор «Registru-F» S.A., ул. М-т Варлаам 65, оф. 333, тел. 022 229913, договор №209-а от 01.11.2006 г.  
б) Аудитор "Concept" SRL, ул. М. Костин, 14, оф. 122-123, Договор №19-А от 19.01.2011 г., тел. 438108
- Информация о невыплаченных финансовых обязательствах: —.

## 16. Бухгалтерский баланс эмитента на конец отчетного периода

Статьи баланса	На конец текущего отчетного периода, лей	На конец предыдущего отчетного периода, лей
<b>Актив</b>		
1. Долгосрочные активы		
1.1 Нематериальные активы	5218	15440
1.2 Долгосрочные материальные активы	16209495	14576773
1.3 Долгосрочные финансовые активы	3464441	13462
1.4 Прочие долгосрочные активы		
Итого по разделу 1	19679154	14605675
2. Текущие активы		
2.1 Товарно-материальные запасы	3388615	5051922
2.2 Краткосрочная дебиторская задолженность	5211929	5231605
2.3 Краткосрочные инвестиции	4860	3000000
2.4 Денежные средства	22726	40248
2.5 Прочие текущие активы	26897	32243
Итого по разделу 2	8655027	13356018
Всего актив	28334181	27961693
<b>Пассив</b>		
3. Собственный капитал		
Уставный капитал	23725496	23725496
Добавочный капитал		
Неоплаченный капитал	( )	( )
Изъятый капитал	( )	( )
Итого 3.1 Уставный и добавочный капитал	23725496	23725496
Резервы, установленные законодательством		
Резервы, предусмотренные уставом	341893	246444
Прочие резервы	91500	91500
Итого 3.2 Резервы	433393	337944
Поправки результатов предыдущих периодов		
Нераспределенная прибыль (непокрытый убыток) прошлых лет	-3149264	-3053814
Чистая прибыль (убыток) отчетного периода	66634	
Использованная прибыль отчетного периода	( )	( )
Итого 3.3 Нераспределенная прибыль (непокрытый убыток)	-3082630	-3053814
Разницы от переоценки долгосрочных активов	5994388	5994388
Субсидии		
Итого 3.4 Неосновной капитал	5994388	5994388
Итого по разделу 3	27070647	27004014
4. Долгосрочные обязательства – всего		
4.1 Долгосрочные финансовые обязательства		
4.2 Долгосрочные начисленные обязательства		
Итого по разделу 4		
5. Краткосрочные обязательства		
5.1 Краткосрочные финансовые обязательства	81108	75221
5.2 Краткосрочные торговые обязательства	1176894	816130
5.3 Краткосрочные начисленные обязательства	5532	66328
Итого по разделу 5	1263534	957679
Всего пассив	28334181	27961693

## 17. Информация о прибыли и убытках за отчетный период

Показатели	Текущий отчетный период, лей	Предыдущий отчетный период, лей
1. Доход от продаж	16008890	10095000
2. Себестоимость продаж	14514924	8279633
3. Валовая прибыль (валовый убыток)	1493966	1815367
4. Прочие операционные доходы	10136266	2040336
5. Торговые расходы	461468	315468
6. Общие и административные расходы	1126467	1045629
7. Прочие операционные расходы	10719664	2139260
8. Результат от операционной деятельности: прибыль (убыток)	-677367	355346
9. Результат от инвестиционной деятельности: прибыль (убыток)	285000	636042
10. Результат от финансовой деятельности: прибыль (убыток)	10709	-36893
11. Результат от финансово-экономической деятельности: прибыль (убыток)	-381685	954495
12. Чрезвычайный результат: прибыль (убыток)		
13. Прибыль (убыток) отчетного периода до налогообложения	-381658	954495
14. Расходы (экономию) на подоходный налог	-448292	0
15. Чистая прибыль (чистый убыток)	66634	954495

## 18. Дополнительная информация о прибыли общества и его использовании:

Показатели	Текущий отчетный период, лей	Предыдущий отчетный период, лей
1. Направления использования чистой прибыли на протяжении предыдущего отчетного года:		
а) покрытие убытков прошлых лет	859046	796371
б) резервы, установленные законодательством;		
с) резервы, предусмотренные уставом;	95449	88486
д) прочие резервы;		
е) плата вознаграждения членам совета общества и членам ревизионной комиссии;		
ф) инвестирование в целях развития производства;		
г) выплата дивидендов;		
• по привилегированным акциям; • по простым акциям		



h) иные цели		
2. Чистые активы эмитента		
3. Чистые активы эмитента по отношению к: • одной облигации; • одной привилегированной акции; • одной простой акции		
4. Чистая прибыль на одну простую акцию общества		
5. Обязательства по дивидендам прошлых лет		
6. Объявленные дивиденды на одну акцию каждого класса эмитента: • промежуточные, • годовые.		
7. Стоимость одной акции общества (с указанием источника информации): • рыночная стоимость; • оценочная стоимость		

19. Лица, подписавшие бухгалтерский баланс.

**Генеральный директор:**

**Спетецки В. М.**

**Главный бухгалтер:**

**Соломон О. И.**

20. Аудиторское заключение, отраженное в аудиторском отчете аудиторской компании, проводившей обязательный аудит годовых финансовых отчетов.

Отчетность достоверно отражает во всех существенных аспектах финансовое положение, финансовые результаты, движение денежных средств и капитала ІМ "Kazayak-Vin" S.A. в соответствии требованиями Национальных Стандартов Бухгалтерского учета и Налогового Кодекса.

**Raportul anual al SA „Baza de transport auto nr. 12 Edineț”**

1. Perioada de gestiune. 01 ianuarie 2012-31 decembrie 2012 an.
2. Denumirea completă și prescurtată a societății pe acțiuni (emitentului): Societatea pe Acțiuni „Baza de transport auto nr. 12 Edineț”
3. Numărul și data înregistrării de stat a emitentului: 13301322 din 23.08.1995.
4. Sediul societății, numerele de telefon și fax pentru relații: or. Edineț, str. Independenței, 19 (tel) 246 2-45-96; (fax) 246 2-24-62;
5. Principalele genuri de activitate: Transportul auto de călători și mărfuri.
6. Lista persoanelor cu funcții de răspundere ale emitentului.
  - Iachim Vasile – director Societății.
  - Ianachi Tatiana-contabil. șef.
  - Voinov Vasile- președintele Consiliului societății.
  - Lisițin Oleg – membru Consiliului societății.
  - Semenitchii Boris – membru Consiliului societății.
  - Vizitiu Sergiu – membru Consiliului societății.
  - Railean Alexandru – membru Consiliului societății.
  - Ursache Vsevolod – președintele comisiei de cenzori.
  - Vasilicov Viorica – membru comisiei de cenzori.
  - Lungu Irina – membru comisiei de cenzori

7. Lista insiderilor și a persoanelor afiliate emitentului și mărirea cotelor deținute în capitalul social al emitentului, conform formularului EM-1 din raportul anual al emitentului.  
Voinov V., Voinova S, Voinova I, Vizitiu A, Vizitiu I, Lisițin V, Semenitchii T, Semenitchii A, Semenitchii O, Railean G, Railean D, Railean A, Ursache G, Ursache B, Ursache C, Vasilicov A, Vasilicov D, Lungu I, Lungu A, Iachim G, Iachim V, Rihlea I, Ianachi V, Ianachi J.

8. Informația privind valorile mobiliare ale emitentului înregistrate în Registrul de stat al valorilor mobiliare la ultima zi a perioadei de gestiune (31 decembrie).

Tip valori mobiliare	Codul ISIN	Numărul valorilor mobiliare, unități	Valoarea nominală a valorilor mobiliare, lei	Termen de circulație	Numărul valorilor mobiliare	
					Răscumpărate pe parcursul perioadei de gestiune	Achiziționate pe parcursul perioadei de gestiune
Acțiuni ordinare		122599	1225990	X	-	-
Acțiuni preferențiale	-	-	-	-	-	-
Obligațiuni	-	-	-	-	-	-

9. Capitalul social al emitentului la ultima zi a perioadei de gestiune. 1225999

10. Numarul de acționari înregistrați în registru la ultima zi a perioadei de gestiune

11. Lista acționarilor care la ultima zi a perioadei de gestiune dețin 5 și mai mult la sută din acțiunile cu drept de vot plasate ale emitentului.

Denumirea completă a persoanelor juridice/ numele prenumele persoanei fizice, numărul de înregistrare (IDNO)/codul personal al persoanei fizice (IDNP)	Numărul de acțiuni cu drept de vot		Cota deținută în numărul total de acțiuni cu drept de vot ale emitentului, %
	Preferențiale	Ordinare	
SRL Prim-Cargo 1003600108278		80172	65,39%
Sîrbu Oleg 0973006585843		33491	27,31%

12. Lista filialelor și reprezentanțelor emitentului- nu sînt filiale.

13. Informația despre reorganizarea emitentului și a persoanelor afiliate acestuia-evenimentul nu a avut loc

14. Informația privind registratorul și auditorul emitentului

a) Registratorul Societatea pe Acțiuni „Registru-Corect”, mun. Chișinău, V. Alexandri, 129/11; M. Bitca, tel 022-92-50-92, nr. contract 126/11 din 01 mai 2011

b) Auditorul S.R.L. „DTC AUDIT”, mun. Chișinău, str. A. Russo 59/4 of. 164, contract. 07/12 din 19.06.2012 tel. 022-33-13-32

15. Informații despre obligațiile financiare neonorate —.

**16. Bilanțul contabil al emitentului la finele perioadei de gestiune**

Posturile bilanțului	La finele perioadei de gestiune curente, lei	La finele perioadei de gestiune precedente, lei
Activ		
1. Active pe termen lung		
1.1 Active nemateriale	2141	141
1.2 Active materiale pe termen lung	1203978	1377998
1.3 Active financiare pe termen lung	150000	150000
1.4 Alte active pe termen lung	1356119	1528139
Total capitolul 1		
2. Active curente		
2.1 Stocuri de mărfuri și materiale	187462	266498
2.2 Creanțe pe termen scurt	511772	556240
2.3 Investiții pe termen scurt	-	-
2.4 Mijloace bănești	143259	136134
2.5 Alte active curente	110524	85663
Total capitolul 2	953017	1044535

Total activ	2309136	2572674
Pasiv		
3. Capital propriu		
Capital statutar		
Capital suplimentar		
Capital nevărsat	( )	( )
Capital retras	( )	( )
Total 3.1 Capital statutar și suplimentar	1225990	1225990
Rezerve stabilite de legislație		
Rezerve prevăzute de statut		
Alte rezerve		
Total 3.2 Rezerve		
Corecții ale rezultatelor perioadelor precedente	-600	
Profitul nerepartizat (pierdere neacoperită) al anilor precedenți	-176320	-176320
Profitul net (pierdere netă) al perioadei de gestiune	-358417	x
Profit utilizat al perioadei de gestiune	( )	x
Total 3.3 Profit nerepartizat (pierdere neacoperită)	-535337	-176320
Diferențe la reevaluarea activelor pe termen lung	552835	552835
Subvenții		
Total 3.4 Capital secundar	552835	552835
Total capitolul 3	1243488	1602505
4. Datorii pe termen lung – total		
4.1 Datorii financiare pe termen lung		
4.2 Datorii pe termen lung calculate		
Total capitolul 4		
5. Datorii pe termen scurt		
5.1 Datorii financiare pe termen scurt		
5.2 Datorii comerciale pe termen scurt	739735	627778
5.3 Datorii pe termen scurt calculate	325913	342391
Total capitolul 5	1065648	970169
Total general-pasiv	2309136	2572674

**17. Raportul de profit și pierderi pentru perioada de gestiune**

Indicatorii	Perioada de gestiune curentă, lei	Perioada de gestiune precedentă, lei
1. Venitul din vânzări	12785472	12586096
2. Costul vânzărilor	12202515	11915288
3. Profitul brut (pierdere globală)	582957	670808
4. Alte venituri operaționale	94660	94210
5. Cheltuieli comerciale		
6. Cheltuieli generale și administrative	979128	896682
7. Alte cheltuieli operaționale	40767	47210
8. Rezultatul din activitatea operațională: profit (pierdere)	- 342278	- 178874
9. Rezultatul din activitatea de investiții: profit pierdere	622	
10. Rezultatul din activitatea financiară: profit pierdere		
11. Rezultatul din activitatea economico-financiară: profit (pierdere)	- 341656	- 178874
12. Rezultatul excepțional: profit (pierdere)		
13. Profitul (pierdere) perioadei de gestiune pînă la impozitare	- 341656	- 178874
14. Cheltuieli (economii) privind impozitul pe venit	16761	
15. Profitul net (pierdere netă)	-358417	-178874

**18. Informații suplimentare privind profitul societății și utilizare acestuia:**

Indicatorii	Perioada de gestiune curentă, lei	Perioada de gestiune precedentă, lei
1. Direcțiile de utilizare a profitului net pe parcursul perioadei de gestiune:		
a)acoperirea pierderilor din anii precedenți;		
b)rezerve stabilite de legislație;		
c)rezerve prevăzute de statut;		
d)alte rezerve;		
e)plata recompenselor membrilor consiliului societății și membrilor comisiei de cenzori;		
f)investirea în vederea dezvoltării producției;		
g)plata dividendelor;		
- la acțiunile preferențiale		
- la acțiunile ordinare		
h)alte scopuri		
2. Activele nete ale emitentului	1243488	1602505
3. Activele nete ale emitentului în raport la:		
- o obligațiune		
- o acțiune preferențială		
- o acțiune ordinară	10,14	13,07
4. Profitul net la o acțiune ordinară a societății		
5. Datoriile la dividendele anilor precedenți		
6. Dividendele anunțate la o acțiune de fiecare clasă a emitentului:		
- intermediare		
- anuale		
7. Valoarea unei acțiuni a societății (cu indicarea sursei de informare)		
- valoarea de piață	10	10
- valoarea estimativă	10	10

19. Persoanele care au semnat bilanțul contabil.

**Director Contabil-șef**

**Iachim Vasile  
Ianachi Tatiana**

20. Opinia auditorului exprimată în raportul de audit al societății de audit care a efectuat auditul obligatoriu al rapoartelor financiare anuale- Rapoartele financiare nu conțin denaturări și sunt întocmite în conformitate cu SNC.

## Darea de seama rezumativa anuală "Piscicola Gura Bicului" S.A.

- Anul 2012
- "Piscicola Gura Bicului" S.A., denumirea completa – Societatea pe acțiuni "Piscicola Gura Bicului"
- Nr. si data inregistrării de stat: codul fiscal 1003600079947 din 28.07.1995.
- Sediul societății, numărul de telefon și fax pentru relații:  
r-l Anenii Noi, s. Gura Bicului, tel. 022-509416.
- Principale genuri de activitate: – piscicultura
- Persoanele cu funcții de răspundere ale societății:  
Președintele Consiliului societății – Chirtoca Alexei  
membrii Consiliului societății: Boestean G., Bulat S., Chircu V., Țvetcova S.  
Director general – Mustea E.  
Contabil șef- Popușoi T.  
Președintele Comisiei de Cenzori – Calinina T.  
membrii Comisiei de Cenzori – Kulicitchkaia T., Dimitrova L.
- Persoanele fizice afiliate persoanelor specificate la p. 6:  
Chirtoca V., Chirtoca V., Chirtoca A., Chirtoca V., Chirtoca A., Anicanova G., Anicanov N., Țvetcov E., Otovciț G., Țvetcov A., Boeștean S., Boeștean A., Boeștean T., Boestean I., Boestean D., Boeștean V., Boeștean C., Boeștean E., Boeștean D., Beschieru M., Malii V., Scripnic C., Corotici A., Corotici G., Calinin A., Calinin A., Calinin K., Calinina A., Calinin V., Kucerenco N., Dimitrova M., Lungu V., Lungu Iu., Lungu Ș., Lungu M., Lungu O., Pereppolco N., Kulicitchkaia E., Bivol P., Kulicitchkaia S., Culicitchkaia N., Culicitchkaia B., Corețchi N., Mustea V., Mustea A., Mustea V., Mustea V., Mustea A., Pozdircă A., Pozdircă V., Pozdircă V., Popușoi V., Popușoi O., Ungureanu M., Cojocari A., Cojocari P., Chircu M., Chircu I., Chircu I., Chircu D., Chircu I., Rau A., Rau E., Rau A., Rau A.

## 8. Structura capitalului pe tipuri de acțiuni:

Tip valori mobiliare	Codul ISIN	Numărul valorilor mobiliare, unități	Valoarea nominală a valorilor mobiliare, lei	Termen de circulație	Numărul valorilor mobiliare	
					Răscumpărate pe parcursul perioadei de gestiune	Achiziționate pe parcursul perioadei de gestiune
Acțiuni ordinare	MD14GUAR1004	133400	10 lei	X	-	-
Acțiuni preferențiale	-	-	-	-	-	-
Obligațiuni	-	-	-	-	-	-

- Capitalul social al emitentului la ultima zi a perioadei de gestiune. 1334000
- Numărul de acționari înregistrați în registru la ultima zi a perioadei de gestiune 181
- Lista acționarilor care la ultima zi a perioadei de gestiune dețin 5 și mai mult la sută din acțiunile cu drept de vot plasate ale emitentului.

Denumirea completă a persoanelor juridice/ numele prenumele persoanei fizice, numărul de înregistrare (IDNO)/codul personal al persoanei fizice (IDNP)	Numărul de acțiuni cu drept de vot		Cota deținută în numărul total de acțiuni cu drept de vot ale emitentului, %
	Preferențiale	Ordinare	
SA DAAC HERMES GRUP		79809	59,83
Stelar Invest		26171	19,62
Europa-Trust		9542	7,15

- Lista filialelor și reprezentanțelor emitentului- nu sunt.
- Informația despre reorganizarea emitentului și a persoanelor afiliate acestuia-in proces de reorganizare.
- Informația privind registratorul și auditorul emitentului  
a) Registratorul: "Registrator-Centru" SA, m. Chișinău, str. Calea Leșilor, 10, activează pe baza licenței seria CNPF nr. 000076 din 13.01.2010, valabila cinci ani. Conducător – Savinov Iurie, contract nr. 20 din 26.04.2011, tel. 74-15-61.  
b) Audit „Audit Real” SRL, mun Chisinau, activează pe baza licenței AMMI N37883 din 01.02.2012. Conducător- Placinta Irina, contract nr. 37 din 16.11.2012
- Informații despre obligațiile financiare neonorate: Nu-s.

## 16. Bilanțul contabil al emitentului la finele perioadei de gestiune

Posturile bilanțului	La finele perioadei de gestiune curente, lei	La finele perioadei de gestiune curente precedente, lei
Activ		
Active pe termen lung	17170300	17846301
Creanța pe termen scurt	53075	109684
Mijloace bănești	147	696
Total activ	19355541	19312625
Pasiv		
Capital statutar	1334000	1338673
Rezerve	3515782	3358563
Profit	(283204)	169003
Capitalul secundar		
Datorii financiare pe termen lung	176450	761291
Datorii pe termen scurt	3639317	1925240
Total pasiv	19355541	19312625

## 17. Raportul de profit și pierderi pentru perioada de gestiune:

Indicatorii	Perioada de gestiune curentă, lei	Perioada de gestiune precedentă, lei
1. Vinzari nete	1749872	2710511
2. Costul vânzărilor	1300631	1620478
3. Profitul brut (pierdere globală)	449241	1090033
4. Alte venituri operaționale	67148	219335
5. Cheltuieli comerciale	135	1014
6. Cheltuieli generale și administrative	595039	701957
7. Alte cheltuieli operaționale	203670	525449
8. Rezultatul din activitatea operațională: profit (pierdere)	(282454)	80948
9. Rezultatul din activitatea de investiții: profit (pierdere)	(750)	88055
10. Rezultatul din activitatea financiară: profit (pierdere)	-	-
11. Rezultatul din activitatea economico-financiară: profit (pierdere)	(282454)	169003
12. Rezultatul excepțional: profit (pierdere)	-	-
13. Profitul (pierderea) perioadei raportate până la impozitare	(282454)	169003
14. Cheltuieli (economii) privind impozitul pe venit	-	-
15. Profitul net (pierderea netă)	(282454)	169003

## 18. Informații suplimentare privind profitul societății și utilizarea acestuia

Indicatorii	Perioada de gestiune curentă, lei	Perioada de gestiune precedentă, lei
1. Direcțiile de utilizare a profitului net pe parcursul perioadei de gestiune:		
a) acoperirea pierderilor din anii precedenți		
b) rezerve stabilite de legislație;	8451	4186
c) rezerve prevăzute de statut;	160553	79530
e) plata recompenselor membrilor consiliului societății și membrilor comisiei de cenzori;		
f) investirea în vederea dezvoltării producției;	79530,2	
g) plata dividendelor; • la acțiunile preferențiale • la acțiunile ordinare		
h) alte scopuri		
2. Activele nete ale emitentului	8732487	8246489
3. Activele nete ale emitentului în raport la: • o obligațiune • o acțiune preferențială • o acțiune ordinară	33.81	31.93
4. Profitul net la o acțiune ordinară a societății	1.65	0.32
5. Datoriile la dividendele anilor precedenți	0	0
6. Dividendele anunțate la o acțiune de fiecare clasă a emitentului: • intermediare, • anuale.	-	-

19. Persoanele care au semnat bilanțul contabil:

Director general  
contabil șefMustea E.,  
Popușoi T.

20. Opinia auditorului exprimată în raportul de audit al societății de audit care a efectuat auditul obligatoriu al rapoartelor financiare anuale: Principalele teze – contabilitatea se execută conform Standardelor Naționale de contabilitate, darea de seama financiară este întocmită corect și corespunde legislației în vigoare.

## Годовая отчетность АО «Вина Комрата» за 2012г.

- Полное наименование: АО «Вина Комрата»
- Государственная регистрация: №137011060 от 04.10.1995г.
- Юридический адрес:  
РМ, АТО Гагаузия, г. Комрат, ул. Винзаводская, 1, тел/факс. (238) 2-23-44
- Основные виды деятельности:  
производство, хранение и оптовая реализация алкогольной продукции
- Должностные лица общества:  
Тумба Н. С. – Председатель Совета  
Хмелевский А. В. – Директор
- Структура капитала по видам акций:

Вид акций	Количество штук	Номинальная стоимость акций, лей	Доля в уставном капитале, %
Простые	1562571	6	100
Итого:	1562571	6	100

- Уставный капитал эмитента: 9 375 426 лей;
- Количество акционеров: 1012 акционеров;
- Список акционеров, которые на последний день отчетного периода владеют 5 и более процентов размещенных голосующих акций эмитента:

№	Полное наименование (Ф. И. О.) акционера / фискальный код	Местонахождение / домашний адрес	Количество голосующих акций, которыми владеет	Государственный регистрационный номер акции, (ISIN)	Доля в общем количестве, голосующих акций эмитента, %
1.	«Drum Drept» SRL, ф/к1011611001558	Р. Молдова,, с. Конгаз,, ул. Ленина, 2	195 305	MD14VINU1001	12,499
2.	«Pamint Roditor» SRL, ф/к1011611001569	Р. Молдова,, с. Конгаз,, ул. Ленина, 2	195 306	MD14VINU1001	12,499
3.	Смолев Александр Анатольевич, ф/к 0972706199545	Зам. директора, АО «Вина Комрата», г. Комрат	466 428	MD14VINU1001	29,850
4.	Хмелевский Анатолий Владимирович, ф/к 0962410194228	Директор, АО «Вина Комрата», г. Кишинев	268 476	MD14VINU1001	17,181
5.	Хмелевский Владимир Анатольевич, ф/к 0970504196403	Акционер, АО «Вина Комрата», г. Комрат	197 951	MD14VINU1001	12,668

- Независимый регистратор: «Registru-Corect» S.A., мун. Кишинэу, ул. Колумна, 87
- Аудиторская компания: «Moldauiding» SRL, Республика Молдова, г. Кишинев, ул. А. Мфтевич, 84/1

## 12. Баланс АО «Вина Комрата» за 2012г.

Статьи баланса	На конец текущего отчетного периода, лей	На конец предыдущего отчетного периода, лей
Актив		
1. Долгосрочные активы		
1.1 Нематериальные активы	12591	22089
1.2 Долгосрочные материальные активы	6910531	6293921
1.3 Долгосрочные финансовые активы		
1.4 Прочие долгосрочные активы	20977	27997
Итого по разделу 1	6944099	6344007
2. Текущие активы		
2.1 Товарно-материальные запасы	14618855	15665786
2.2 Краткосрочная дебиторская задолженность	7297267	5593440
2.3 Краткосрочные инвестиции		



2.4 Денежные средства	143492	3029
2.5 Прочие текущие активы	13426	13477
Итого по разделу 2	22073040	216757732
Всего актив	29017139	28019739
Пассив		
3. Собственный капитал		
Уставный капитал	9375426	9375426
Добавочный капитал		
Неоплаченный капитал	( )	( )
Изъятый капитал	( )	( )
Итого 3.1 Уставный и добавочный капитал	9375426	9375426
Резервы, установленные законодательством		
Резервы, предусмотренные уставом	2121510	2121510
Прочие резервы		
Итого 3.2 Резервы	2121510	2121510
Поправки результатов предыдущих периодов	147824	
Нераспределенная прибыль (непокрытый убыток) прошлых лет	(711480)	(1349741)
Чистая прибыль (убыток) отчетного периода	483954	638261
Использованная прибыль отчетного периода	( )	( )
Итого 3.3 Нераспределенная прибыль (непокрытый убыток)	(79702)	(711480)
Разницы от переоценки долгосрочных активов	432768	432768
Субсидии		
Итого 3.4 Неосновной капитал	432768	432768
Итого по разделу 3	11850002	11218224
4. Долгосрочные обязательства – всего		
4.1 Долгосрочные финансовые обязательства		65000
4.2 Долгосрочные начисленные обязательства		
Итого по разделу 4		65000
5. Краткосрочные обязательства		
5.1 Краткосрочные финансовые обязательства	3120157	2722617
5.2 Краткосрочные торговые обязательства	13499118	13471188
5.3 Краткосрочные начисленные обязательства	547862	272710
Итого по разделу 5	17167137	1636515
Всего пассив	29017739	28019739

**13. Информация о прибыли и убытках за отчетный период:**

Показатели	Текущий отчетный период, лей	Предыдущий отчетный период, лей
1. Доход от продаж	24935471	16212595
2. Себестоимость продаж	21255089	13095558
3. Валовая прибыль (валовый убыток)	3680382	3117037
4. Прочие операционные доходы	643259	378353
5. Торговые расходы	907119	57774
6. Общие и административные расходы	1571123	1685425
7. Прочие операционные расходы	1332776	779586
8. Результат от операционной деятельности: прибыль (убыток)	512623	972605
9. Результат от инвестиционной деятельности: прибыль (убыток)	85675	4124
10. Результат от финансовой деятельности: прибыль (убыток)	(15754)	(338468)
11. Результат от финансово-экономической деятельности: прибыль (убыток)	582544	638261
12. Чрезвычайный результат: прибыль (убыток)		
13. Прибыль (убыток) отчетного периода до налогообложения	582544	638261
14. Расходы (экономия) на подоходный налог	98490	
15. Чистая прибыль (чистый убыток)	483954	638261

**14. Дополнительная информация о прибыли общества и его использовании:**

Показатели	Текущий отчетный период, лей	Предыдущий отчетный период, лей
1. Направления использования чистой прибыли на протяжении предыдущего отчетного года:	483954	638261
a) покрытие убытков прошлых лет		
b) резервы, установленные законодательством;		
c) резервы, предусмотренные уставом;		606348
d) прочие резервы;		31913
e) плата вознаграждения членам совета общества и членам ревизионной комиссии;		
f) инвестирование в целях развития производства;		
g) выплата дивидендов;		
• по привилегированным акциям		
• по простым акциям		
h) иные цели		
2. Чистые активы эмитента	11850002	11488224
3. Чистые активы эмитента по отношению к:		
• одной облигации		
• одной привилегированной акции		
• одной простой акции	7,58	7,35
4. Чистая прибыль на одну простую акцию общества	0,31	0,41
5. Обязательства по дивидендам прошлых лет		
6. Объявленные дивиденды на одну акцию каждого класса эмитента: • промежуточные, • годовые.		
7. Стоимость одной акции общества (с указанием источника информации): • рыночная стоимость; • оценочная стоимость		

Директор АО «Вина Комрата»  
Главный бухгалтер АО «Вина Комрата»

A. B. Хмелевский  
O. Д. Ковурлиану

**Raportul anual al societății pe acțiuni S.A. „MARGARITAR”**

1. Perioada de gestiune: anul 2012.
2. Societatea pe Acțiuni „MARGARITAR”.
3. Numărul și data înregistrării de stat a emitentului: 160011155 din 29.12.1994
4. Sediul societății, numerele de telefon și fax pentru relații: Cimislia s. Mihailovca tel 079782179
5. Principalele genuri de activitate: comerț și ridicata legumele
6. Lista persoanelor cu funcții de răspundere ale emitentului:  
Director Hanji S. S.;  
Contabil – Sef Hanji L. S.
7. Lista insiderilor și a persoanelor afiliate emitentului și mărimea cotelor deținute în capitalul social al emitentului, conform formularului EM-1 din raportul anual al emitentului:  
S.A. “MARGARITAR.
8. Informația privind valorile mobiliare ale emitentului înregistrate în Registrul de stat al valorilor mobiliare la ultima zi a perioadei de gestiune (31 decembrie):

Tip valori mobiliare	Codul ISIN	Numărul valorilor mobiliare, unități	Valoarea nominală a valorilor mobiliare, lei	Termen de circulație	Numărul valorilor mobiliare	
					Răscumpărate pe parcursul perioadei de gestiune	Achiziționate pe parcursul perioadei de gestiune
Acțiuni ordinare		159544	10	X	-	-

9. Capitalul social al emitentului la ultima zi a perioadei de gestiune: 1595440
10. Numărul de acționari înregistrați în registru la ultima zi a perioadei de gestiune: 243
11. Lista acționarilor care la ultima zi a perioadei de gestiune dețin 5 și mai mult la sută din acțiunile cu drept de vot plasate ale emitentului:

Denumirea completă a persoanelor juridice/numele prenumele persoanei fizice, numărul de înregistrare (IDNO)/codul personal al persoanei fizice (IDNP)	Numărul de acțiuni cu drept de vot		Cota deținută în numărul total de acțiuni cu drept de vot ale emitentului, %	
	Preferențiale	Ordinare	Preferențiale	Ordinare
Hanji Ruslan		112401		70,451%

12. Lista filialelor și reprezentanțelor emitentului: \_ \_ \_.
13. Informația despre reorganizarea emitentului și a persoanelor afiliate acestuia: \_ \_ \_.
14. Informația privind registratorul și auditorul emitentului:  
a) Registratorul: S.A. “Registru-Corect” Chisinau, str. Columba 87 M. Bitca tel. 22-61-23; contract №10-95 от 07.07.1995.  
b) Auditorul: -
15. Informații despre obligațiile financiare neonorate: -

**16. Bilanțul contabil al emitentului la finele perioadei de gestiune:**

Posturile bilanțului	La finele perioadei de gestiune curente, lei	La finele perioadei de gestiune precedente, lei
Activ		
1. Active pe termen lung		
1.2 Active materiale pe termen lung	5556994	6032962
Total capitolul 1	5556994	6032962
2. Active curente		
2.1 Stocuri de mărfuri și materiale	18539	6478
2.2 Creanțe pe termen scurt	12776	23743
2.4 Mijloace bănești	16308	8800
2.5 Alte active curente	404	404
Total capitolul 2	48027	39425
Total activ	5605021	6072387
Pasiv		
3. Capital propriu		
Total 3.1 Capital statutar și suplimentar	1595440	1595440
Alte rezerve	5001927	5001927
Total 3.2 Rezerve	5001927	5001927
Profitul nerepartizat (pierdere neacoperită) al anilor precedenți	-672984	-628422
Profitul net (pierdere) al perioadei de gestiune	-517264	X
Total 3.3 Profit nerepartizat (pierdere neacoperită)	-1190248	-672984
Total 3.4 Capital secundar	-	-
Total capitolul 3	5407119	5924384
5. Datorii pe termen scurt		
5.1 Datorii financiare pe termen scurt	113000	65000
5.3 Datorii pe termen scurt calculate	84902	83004
Total capitolul 5	197902	148004
Total pasiv	5605021	6072387

**17. Raportul de profit și pierderi pentru perioada de gestiune:**

Indicatorii	Perioada de gestiune curentă, lei	Perioada de gestiune precedentă, lei
6. Cheltuieli generale și administrative	506222	25657
7. Alte cheltuieli operaționale	800	18905
8. Rezultatul din activitatea operațională: profit (pierdere)	-517264	-44562
11. Rezultatul din activitatea economico-financiară: profit (pierdere)	-517264	-44562
13. Profitul (pierdere) perioadei raportate până la impozitare	-517264	-44562
15. Profitul net (pierdere netă)	-517264	-44562

18. Informații suplimentare privind profitul societății și utilizarea acestuia: -
19. Persoanele care au semnat bilanțul contabil:

Conducatorul emitentului  
Contabil-sef

S. S. Hanji  
L. S. Hanji

## Raportul anual al societății pe acțiuni „CONSAM”

- Perioada de gestiune: 2012.
- Denumirea completă și prescurtată a societății pe acțiuni (emitentului): Societatea pe Acțiuni de Construcții și Amenajări „Consam” / „Consam” S.A.
- Numărul și data înregistrării de stat a emitentului: 1002600012978 din 16.11.1992.
- Sediul societății, numerele de telefon și fax pentru relații: MD-2036, mun. Chișinău, str. Industrială, 75, tel. (022) 42-18-33; tel. /fax: (022) 47-27-67.
- Principalele genuri de activitate: Construcțiile de clădiri și (sau) construcții ingineresti, instalații și rețele tehnico-edilitare, reconstrucțiile, consolidările, restaurările; Construcții de autostrăzi, drumuri, aeroporturi și construcții destinate sportului; Cumpărarea și vânzarea de bunuri imobiliare proprii; Comerțul cu ridicata al materialelor lemnoase, al materialelor de construcție și echipamentul sanitar.
- Lista persoanelor cu funcții de răspundere ale emitentului.  
Președintele Consiliului societății: Igor Crapivca;  
Membrii Consiliului societății: Galina Balașova, Irina Furs, Crapivca Natalia, Aricov Savelii.  
Președintele Comisiei de cenzori: Nițuleac Ina;  
Membrii Comisiei de cenzori: Bejan Raisa, Zolotco Eugeniu.  
Director: Cuconescu Nicolae; contabil-șef: Litovcenco Mariana.  
Persoanele sus-numite nu dețin acțiuni ale emitentului.
- Lista insiderilor și a persoanelor afiliate emitentului și mărimea cotelor deținute în capitalul social al emitentului, conform formularului EM-1 din raportul anual al emitentului:  
Persoane fizice: Maria Crapivca, Vasilevscaia Lina, Pavlovski Andrei, Scripnic Vera, Scripnic Vladimir, Aricova Elena, Scripnic Constantin, Piotr Marinov, Parascovia Marinova, Lidia Scripnic, Aricov Serghei, Aricova Liudmila, Aricov Fiodor, Nițuleac Iurii, Nițuleac Valentina, Nițuleac Alexandru, Bejan Alexandru, Bejan Igor, Zolotco Vasilii, Zolotco Natalia, Zolotco Olga, Zolotco Valentina, Sîrghi-Zolotco Iulia, Sîrghi Andrei, Sîrghi Vera, Sîrghi Igor, Cuconescu Vasilii, Cuconescu Irina, Cuconescu Maxim, Cuconescu Natalia, Litovcenco Alexandr, Dîntu Liubovi, Dîntu Oxana, Dîntu Ana, Margarint Marina, Cișlaru Ion, Certan Sergiu, Grîu Eugenia, Nicora Eva, Corobciuc Tatiana, Dobritcaia Olga – nu dețin acțiuni ale emitentului.  
Persoane juridice: CI „Interpares Prim” SA, 3604519 acțiuni (52,94%); „Avicola din Bănești” SA, „Avicola-Codru” SA, „Consator” SA, „Galanta” SA, „ÎCV Donduşeni” SA, „Jancom” SA, „Prestfertil” SA, „Presus-Conf” SA, „Repan-Com” SA, „Universcom” SA, „Fiting” SA, OM „Mega Credit” SRL – nu dețin acțiuni ale emitentului.
- Informația privind valorile mobiliare ale emitentului înregistrate în Registrul de stat al valorilor mobiliare la ultima zi a perioadei de gestiune (31 decembrie).**

Tip valori mobiliare	Codul ISIN	Numărul valorilor mobiliare, unități	Valoarea nominală a valorilor mobiliare, lei	Termen de circulație	Numărul valorilor mobiliare Răscumpărate pe parcursul perioadei de gestiune	Achiziționate pe parcursul perioadei de gestiune
Acțiuni ordinare	MD14OSAM1003	6817464	1	X	-	-
Acțiuni preferențiale	-	-	-	-	-	-
Obligațiuni	-	-	-	-	-	-

- Capitalul social al emitentului la ultima zi a perioadei de gestiune: 6817464 lei
- Numărul de acționari înregistrați în registru la ultima zi a perioadei de gestiune 1288
- Lista acționarilor care la ultima zi a perioadei de gestiune dețin 5 și mai mult la sută din acțiunile cu drept de vot plasate ale emitentului:**

Denumirea completă a persoanelor juridice/numele prenumele persoanei fizice, numărul de înregistrare (IDNO)/codul personal al persoanei fizice (IDNP)	Numărul de acțiuni cu drept de vot		Cota deținută în numărul total de acțiuni cu drept de vot ale emitentului, %	
	Preferențiale	Ordinare	Preferențiale	Ordinare
Compania Investițională „Interpares Prim” S.A. 1003600120263	-	3604519	-	52,94

- Lista filialelor și reprezentanțelor emitentului: emitentul nu dispune de filiale și reprezentanțe.
- Informația despre reorganizarea emitentului și a persoanelor afiliate acestuia: nu a avut loc.
- Informația privind registratorul și auditorul emitentului:  
a) Registratorul: Registratorul Independent „Grupa Financiară” S.A., MD-2012, mun. Chișinău, str. Armenească, 55, of. 301; director: Viorica Bondarev, tel. (022) 27 18 45; contract nr. 508 din 02.01.2009.  
b) Auditorul: „Truvorix” SRL, mun. Chisinau, str. Florilor, 6/2, ap. 101; director: Ostrovshii Procop, tel. (022) 54 59 01.
- Informații despre obligațiile financiare neonorate: obligații financiare neonorate lipsesc.

## 16. Bilanțul contabil al emitentului la finele perioadei de gestiune:

Posturile bilanțului	La finele perioadei de gestiune curente, lei	La finele perioadei de gestiune precedente, lei
Activ		
1. Active pe termen lung		
1.1 Active nemateriale	2584	3895
1.2 Active materiale pe termen lung	15545839	15595808
1.3 Active financiare pe termen lung	2555633	10244992
1.4 Alte active pe termen lung	-	-
Total capitolul 1	18104056	25844695
2. Active curente		
2.1 Stocuri de mărfuri și materiale	891712	1129436
2.2 Creanțe pe termen scurt	2586812	16024540
2.3 Investiții pe termen scurt	-	-
2.4 Mijloace bănești	103351	56866
2.5 Alte active curente	89865	65136
Total capitolul 2	3671740	17276516
Total active	21775796	43121211
Pasiv		
3. Capital propriu		
Capital statutar	6817464	6817464
Capital suplimentar	-	-
Capital nevărsat	()	()

Capital retras	(9021)	(9021)
Total 3.1 Capital statutar și suplimentar	6808443	6808443
Rezerve stabilite de legislație	206925	111975
Rezerve prevăzute de statut	-	-
Alte rezerve	2894403	1185292
Total 3.2 Rezerve	3101329	1297267
Corecții ale rezultatelor perioadelor precedente	(62646)	(68462)
Profitul nerepartizat (pierdere neacoperită) al anilor precedenți	(2894254)	(2825792)
Profitul net (pierdere) al perioadei de gestiune	41 991	1899012
Profit utilizat al perioadei de gestiune		
Total 3.3 Profit nerepartizat (pierdere neacoperită)	(2914909)	(995242)
Diferențe la reevaluarea activelor pe termen lung	11153359	11153359
Subvenții	-	-
Total 3.4 Capital secundar	11153359	11153359
Total capitolul 3	18148222	18263827
4. Datorii pe termen lung – total		
4.1 Datorii financiare pe termen lung	-	-
4.2 Datorii pe termen lung calculate	2924217	23273479
Total capitolul 4	2924217	23273479
5. Datorii pe termen scurt		
5.1 Datorii financiare pe termen scurt	-	-
5.2 Datorii comerciale pe termen scurt	513424	1425162
5.3 Datorii pe termen scurt calculate	189933	158205
Total capitolul 5	703357	1583367
Total pasiv	21775796	43121211

## 17. Raportul de profit și pierderi pentru perioada de gestiune:

Indicatorii	Perioada de gestiune curentă, lei	Perioada de gestiune precedentă, lei
1. Venitul din vânzări	5307812	10850443
2. Costul vânzărilor	4587396	9223412
3. Profitul brut (pierdere globală)	720416	1627031
4. Alte venituri operaționale	282566	20351
5. Cheltuieli comerciale	-	-
6. Cheltuieli generale și administrative	1695658	1781270
7. Alte cheltuieli operaționale	474337	86405
8. Rezultatul din activitatea operațională: profit (pierdere)	(1167013)	(220293)
9. Rezultatul din activitatea de investiții: profit (pierdere)	1214730	2119305
10. Rezultatul din activitatea financiară: profit (pierdere)	-	-
11. Rezultatul din activitatea economico-financiară: profit (pierdere)	47717	1899012
12. Rezultatul excepțional: profit (pierdere)	-	-
13. Profitul (pierdere) perioadei raportate până la impozitare	47717	1899012
14. Cheltuieli (economie) privind impozitul pe venit	5726	-
15. Profitul net (pierdere netă)	41991	1899012

## 18. Informații suplimentare privind profitul societății și utilizarea acestuia:

Indicatorii	Perioada de gestiune curentă, lei	Perioada de gestiune precedentă, lei
1. Direcțiile de utilizare a profitului net pe parcursul perioadei de gestiune:		
a) acoperirea pierderilor din anii precedenți	1 709 110,34	-
b) rezerve stabilite de legislație;	94 950,58	-
c) rezerve prevăzute de statut;	-	-
d) alte rezerve;	-	-
e) plata recompenselor membrilor consiliului societății și membrilor comisiei de cenzori;	94 950,58	-
f) investirea în vederea dezvoltării producției;	-	-
g) plata dividendelor; • la acțiunile preferențiale • la acțiunile ordinare	-	-
h) alte scopuri	-	-
2. Activele nete ale emitentului	18148222	18263827
3. Activele nete ale emitentului în raport la: • o obligațiune • o acțiune preferențială • o acțiune ordinară	- - 2,66	- - 2,68
4. Profitul net la o acțiune ordinară a societății	0,006	0,28
5. Datoriile la dividendele anilor precedenți	-	-
6. Dividendele anunțate la o acțiune de fiecare clasă a emitentului: • intermediare, • anuale.	- -	- -
7. Valoarea unei acțiuni a societății (cu indicarea sursei de informare) • valoarea de piață • valoarea estimativă	- -	- -

19. Persoanele care au semnat bilanțul contabil:

Director  
Contabil-șefN. Cuconescu  
M. Litovcenco

20. Opinia auditorului exprimată în raportul de audit al societății de audit care a efectuat auditul obligatoriu al rapoartelor financiare anuale:

“Conform opiniei noastre, rapoartele financiare prezintă o imagine completă și veridică a situației financiare a „Consam” S.A. la data de 31.12.12. Veridicitatea bilanțului contabil al „Consam” S.A. pentru 2012 se confirmă”.



**Raportul anual al societății pe acțiuni "Drumuri Ialoveni"**

1. Perioada de gestiune: A2012
2. Denumirea completă și prescurtată a societății pe acțiuni (emitentului): Societatea pe Acțiuni Drumuri Ialoveni/ S.A. Drumuri Ialoveni.
3. Numărul și data înregistrării de stat a emitentului: 1003600106403 din 06.04.1998
4. Sediul societății, numerele de telefon și fax pentru relații: or. Ialoveni, str. Chilia, 2a, tel 0268 2-93-60, fax 0268 2-93-76.
5. Principalele genuri de activitate: F45230.
6. Lista persoanelor cu funcții de răspundere ale emitentului:  
 Presedintele Consiliului SA- Feodor Lozan  
 Manager S. A – Stefan Caunov.
7. **Lista insiderilor și a persoanelor afiliate emitentului și mărimea cotelor deținute în capitalul social al emitentului, conform formularului EM-1 din raportul anual al emitentului:**

1	2	3	4
1	Lozan Tatiana-sotie	0962111420253	m. Chisinau, str. C. Porumbescu, 33
2	Lozan Alexandru fiu	2000042045285	m. Chisinau, str. C. Porumbescu, 33
3	Stefanica Andrei sot	0962505965603	Ialoveni, str. Frunze 59/2
4	Stefanica Andrei fiu	0992206442514	Ialoveni, str. Frunze 59/2
5	Calancea Ludmila-fiica	2000044043816	Ialoveni, str. A. cel Bun 5/4 ap, 40
6	CalanceaSerghei-jinere	0960904697343	Ialoveni, str. A. cel Bun 5/4 ap, 40
7	Russu Dumitru sot	0961903541370	Chisinau, str. V. Crucii ap. 94
8	Russu Alexandru-fiul	2002042127332	Chisinau, str. V. Crucii ap. 94
9	Russu Daniela fiica	2002042118512	Chisinau, str. V. Crucii ap. 95
10	Saharnean Serghei sotul	0971403548928	Chisinau, str. A. Ruso 59/4 ap, 123
11	Dudnic Tamara mama	2004048083986	Chisinau, str. A. Ruso 59/4 ap, 124
12	Zaharia Tamara sotia	0981007483976	Chisinau, str. Dimo 31/1 ap. 108
13	Zaharia Nadejda, mama	2001002665244	Chisinau, str. Dimo 31/1 ap. 109
14	Zaharia Anton tata	2003002016622	Chisinau, str. Dimo 31/1 ap. 110
1	Caunova Emilia, sotia	2001044270822	Ialoveni, str. I. Iachir 9 ap, 6
2	Bunescu Liudmila fiica	0992306443086	Ialoveni, str. I. Iachir 9 ap, 6
3	Caunova Angela fiica	0971904446808	Ialoveni, str. Moldova 9
1	Savitcaia Maia	0980406017744	Chisinau, str. Izmail 96/1 ap. 15
2	Bulgac Ecaterina	2001003542511	Chisinau, str. A. Iulia 3 ap. 20
3	Bulgac Ilie tata	0983001028012	Chisinau, str. A. Iulia 3 ap. 20
4	Bulgac Vladimir fratele	2003004041960	Chisinau, str. A. Iulia 3 ap. 47
5	Bulgac Tudor fratele	0990306023701	Chisinau, str. A. Iulia 3 ap. 20
6	Afteni Igor fiu	0972005444834	Ialoveni str.M. Viteazul, 10
7	AfteniSergiu fiu	2000044088387	Ialoveni str.M. Viteazul, 10
8	Castrasan Feodora mama	2001044274060	Ialoveni str.M. Stefan Neaga 2

8. **Informația privind valorile mobiliare ale emitentului înregistrate în Registrul de stat al valorilor mobiliare la ultima zi a perioadei de gestiune (31 decembrie):**

Tip valori mobiliare	Codul ISIN	Numărul valorilor mobiliare, unități	Valoarea nominală a valorilor mobiliare, lei	Termen de circulație	Numărul valorilor mobiliare Răscumpărate pe parcursul perioadei de gestiune	Achiziționate pe parcursul perioadei de gestiune
Acțiuni ordinare		1505584	10	X	-	-
Acțiuni preferențiale	-	-	-	-	-	-
Obligațiuni	-	-	-	-	-	-

9. Capitalul social al emitentului la ultima zi a perioadei de gestiune: 15055840 lei.
10. Numărul de acționari înregistrați în registrul la ultima zi a perioadei de gestiune: 50
11. **Lista acționarilor care la ultima zi a perioadei de gestiune dețin 5 și mai mult la sută din acțiunile cu drept de vot plasate ale emitentului:**

Denumirea completă a persoanelor juridice/ numele prenumele persoanei fizice, numărul de înregistrare (IDNO)/codul personal al persoanei fizice (IDNP)	Numărul de acțiuni cu drept de vot		Cota deținută în numărul total de acțiuni cu drept de vot ale emitentului,%	
	Preferențiale	Ordinare	Preferențiale	Ordinare
Agentia Proprietatii Publice, 1006601001090	-	1460934	-	97.03

12. Lista filialelor și reprezentanțelor emitentului: nu are.
13. Informația despre reorganizarea emitentului și a persoanelor afiliate acestuia: \_\_\_.
14. Informația privind registratorul și auditorul emitentului:  
 a) Registratorul: -SA Regstru IND, m. Chisinau, bd G. Vieru22, bl. 1, of. 60 tel 022 21-28-84, director – Panfilova Tatiana, contract N16/10 din 13.01.10  
 b) Auditorul: -Audit Data SRL, or. Chisinau, str. T. Vladimirescu nr. 8, bl. 6, tel 022-220-441, contract N04-06 din 04 iunie 2012, director – Crucerescu Ala.
15. Informații despre obligațiile financiare neonorate: \_\_\_.

**16. Bilanțul contabil al emitentului la finele perioadei de gestiune:**

Posturile bilanțului	La finele perioadei de gestiune curente, lei	La finele perioadei de gestiune precedente, lei
ACTIV		
1. Active pe termen lung		
1.1 Active nemateriale	94654	34699
1.2 Active materiale pe termen lung	15302483	11970881
1.3 Active financiare pe termen lung		
1.4 Alte active pe termen lung		
Total capitolul 1	15397137	12005580
2. Active curente		
2.1 Stocuri de mărfuri și materiale	5643593	3132426
2.2 Creanțe pe termen scurt	2027739	1452932
2.3 Investiții pe termen scurt		
2.4 Mijloace bănești	570364	205037
2.5 Alte active curente	314815	206966
Total capitolul 2	8556511	4997361
Total activ	23953648	17002941
PASIV		

3. Capital propriu		
Capital statutar	15055840	10210440
Capital suplimentar		
Capital nevărsat	( )	( )
Capital retras	( )	( )
Total 3.1 Capital statutar și suplimentar	15055840	10210440
Rezerve stabilite de legislație	17767	
Rezerve prevăzute de statut		
Alte rezerve	3199559	2345617
Total 3.2 Rezerve	3217326	2345617
Corecții ale rezultatelor perioadelor precedente	4803	
Profitul nerepartizat (pierdere neacoperită) al anilor precedenți	186202	249946
Profitul net (pierdere) al perioadei de gestiune	102723	
Profit utilizat al perioadei de gestiune	( )	( )
Total 3.3 Profit nerepartizat (pierdere neacoperită)	293728	249946
Diferențe la reevaluarea activelor pe termen lung	931076	(22097)
Subvenții		
Total 3.4 Capital secundar	931076	(22097)
Total capitolul 3	19497970	12783906
4. Datorii pe termen lung – total		
4.1 Datorii financiare pe termen lung		1014542
4.2 Datorii pe termen lung calculate		
Total capitolul 4		1014542
5. Datorii pe termen scurt		
5.1 Datorii financiare pe termen scurt		
5.2 Datorii comerciale pe termen scurt	3859139	1298120
5.3 Datorii pe termen scurt calculate	596539	1906373
Total capitolul 5	4455678	3204493
Total pasiv	23953648	17002941

**17. Raportul de profit și pierderi pentru perioada de gestiune:**

Indicatorii	Perioada de gestiune curentă, lei	Perioada de gestiune precedentă, lei
1. Venitul din vânzări	27441896	18017106
2. Costul vânzărilor	27027140	17822489
3. Profitul brut (pierdere globală)	414756	194617
4. Alte venituri operaționale	44823	220105
5. Cheltuieli comerciale		
6. Cheltuieli generale și administrative	237744	183908
7. Alte cheltuieli operaționale	29126	176955
8. Rezultatul din activitatea operațională: profit (pierdere)	192709	54459
9. Rezultatul din activitatea de investiții: profit (pierdere)	(89986)	2754
10. Rezultatul din activitatea financiară: profit (pierdere)		
11. Rezultatul din activitatea economico-financiară: profit (pierdere)	102723	57213
12. Rezultatul excepțional: profit (pierdere)		
13. Profitul (pierdere) perioadei raportate până la impozitare	102723	57213
14. Cheltuieli (economii) privind impozitul pe venit		
15. Profitul net (pierdere netă)	102723	57213

**18. Informații suplimentare privind profitul societății și utilizarea acestuia:**

Indicatorii	Perioada de gestiune curentă, lei	Perioada de gestiune precedentă, lei
1. Direcțiile de utilizare a profitului net pe parcursul perioadei de gestiune:		57213
a) acoperirea pierderilor din anii precedenți		
b) rezerve stabilite de legislație;		2861
c) rezerve prevăzute de statut;		
d) alte rezerve;		22885
e) plata recompenselor membrilor consiliului societății și membrilor comisiei de cenzori;		2861
f) investirea în vederea dezvoltării producției;		
g) plata dividendelor;		28606
- la acțiunile preferențiale		
- la acțiunile ordinare		
h) alte scopuri		
2. Activele nete ale emitentului	19497970	12783906
3. Activele nete ale emitentului în raport la:		
- o obligațiune		
- o acțiune preferențială		
- o acțiune ordinară	12.95	12.52
4. Profitul net la o acțiune ordinară a societății	0.068	0.07
5. Datoriile la dividendele anilor precedenți	2601	7225
6. Dividendele anunțate la o acțiune de fiecare clasă a emitentului:		
- intermediare		
- anuale.		
7. Valoarea unei acțiuni a societății (cu indicarea sursei de informare)		
- valoarea de piață	10	10
- valoarea estimativă	10	10

19. Persoanele care au semnat bilanțul contabil:
20. Opinia auditorului exprimată în raportul de audit al societății de audit care a efectuat auditul obligatoriu al rapoartelor financiare anuale:

## Raportul anual al societății pe acțiuni "ARTIMA"

1. Perioada de gestiune: Anul 2012
2. Denumirea completă și prescurtată a societății pe acțiuni (emitentului)  
Fabrica de articole de marochinărie "ARTIMA" SA.; "Artima SA"
3. Numărul și data înregistrării de stat a emitentului Nr. 1003600079545 din 22.06.1995.
4. Sediul societății, numerele de telefon și fax pentru relații:  
str. Calea Ieșilor 6, mun. Chișinău, MD-2069, tel. 75-09-81, fax 75-09-79.
5. Principalele genuri de activitate: Fabricarea articolelor de marochinărie.
6. **Lista persoanelor cu funcții de răspundere ale emitentului.**

Nr.	Denumirea completă a persoanei juridice / numele, prenumele persoanei fizice.	Funcția deținută în organele de conducere ale emitentului	Acțiunile deținute la finele perioadei de gestiune	
			Numărul de acțiuni unități	Cota parte a acțiunilor deținute în numărul total de acțiuni cu drept de vot.
<b>a) Membrii Consiliului Societății</b>				
1	Șeremet Elena	Președinte Consiliului	1941	0,12
2	Axionova Elena	Membru Consiliului	86860	5,15
3	Tataru Nicolai	Membru Consiliului	0	0
4	Selchin Vera	Membru Consiliului	364111	21,61
5	Vlasova Ludmila	Membru Consiliului	0	0
<b>b) Membrii Organului Executiv</b>				
1	Can Alexandra	Director General "Artima" SA	470106	27,9
<b>c) Membrii Comisiei de Cenzori</b>				
1	Șeremeta Emilia	Președinte Comisiei	612	0,04
2	Popa Victoria	Membru Comisiei	0	0
3	Cristea Djemma	Membru Comisiei	0	0

7. **Lista insiderilor și a persoanelor afiliate emitentului și mărimea cotelor deținute în capitalul social al emitentului, conform formularului EM-1 din raportul anual al emitentului.**

PERSOANELE AFILIATE PERSOANELOR FIZICE SPECIFICATE LA CAPITOLELE I-VI			
	Numărul de înregistrare IDNO	Domiciliul persoanei fizice	Cota parte a acțiunilor deținute în numărul total de acțiuni cu drept de vot
<b>a) SOȚII, RUDELE ȘI AFINII PÎNĂ LA GRADUL II INCLUSIV</b>			
Can Victor	0991905018231	Chișinău, bd. St. Cel Mare 3, ap. 129	0
Can Oleg	0982807012214	Chișinău, bd. St. Cel Mare 3, ap. 129	0
Șeremeta Ioana	2760728400100	Romania, or. Voluntari	0
Axionov Valentina	1209310560	Ucraina, or. Ciortcov	0
Axionov Vitalie	2106401854	Ucraina, or. Kiev	0
Tarașenco Larisa	2057303544	Ucraina, or. Ciortcov	0
Bleandură Ion	2000033037402	Strășeni, s. Sireți	0
Braghina Eufrosinia	0982102033941	Chișinău, str. Petricani 2	0
Tataru Maria	0961610017261	Chișinău, str. G. Asachi 66/1, ap. 90	0
Tataru Eugen	0982204016084	Chișinău, str. G. Asachi 66/1, ap. 90	0
Tataru Corneliu	0972407012532	Chișinău, str. G. Asachi 66/1, ap. 90	0
Tataru Ion	2001040280548	Cimișlia, s. Gradiște	0
Tataru Gheorghe	2006040034355	Cimișlia, s. Gradiște	0
Lungu Elena	2001040281534	Cimișlia, s. Gradiște	0
Șeremeta Anatolii	0961912427898	Chișinău, str. Independenței, 30/2 ap. 5	0
Șeremeta Eugeniu	2004042186159	Chișinău, str. Independenței, 30/2 ap. 5	0
Șeremeta Dumitru	2002042001368	Chișinău, str. Independenței, 30/2 ap. 5	0
Popa Iurie	0982103029178	Chișinău, str. Coca 23 a, ap. 11	0
Dabija Stela	0982406484953	Chișinău, str. N. Spătaru 13, ap. 124	0
Cristea Vitalii	2006047010376	Chișinău, str. I. Creangă 53/1, ap. 193	0
Turchina Lucia	2001003324539	Chișinău, str. I. Creangă 53/1, ap. 193	0
Turchin Veaceslav	0962303548769	Chișinău, str. I. Creangă 53/1, ap. 193	0
Vlasov Alexandru	2005048102213	Chișinău, str.M. Sadoveanu 30/1, ap. 20	0
Vlasov Igori	2003048031016	Chișinău, str.M. Sadoveanu 30/1, ap. 20	0
Selchin Igor	0991301029750	Chișinău, str. G. Madan 87/5, ap. 73	0
Buhnă Natalia	0981906203330	Chișinău, str. I. Vieru 3 ap. 12	0

8. **Informația privind valorile mobiliare ale emitentului înregistrate în Registrul de stat al valorilor mobiliare la ultima zi a perioadei de gestiune (31 decembrie).**

Tip valori mobiliare	Codul ISIN	Numărul valorilor mobiliare, unități	Valoarea nominală a valorilor mobiliare, lei	Termen de circulație	Numărul valorilor mobiliare	
					Răscumpărate pe parcursul perioadei de gestiune	Achiziționate pe parcursul perioadei de gestiune
Acțiuni ordinare	MD14ART11005	1684994	4	X	-	-
Acțiuni preferențiale	-	-	-	-	-	-
Obligațiuni	-	-	-	-	-	-

9. Capitalul social al emitentului la ultima zi a perioadei de gestiune. 6739976 lei.
10. Numarul de acționari înregistrați în registru la ultima zi a perioadei de gestiune 893
- II. PERSOANELE CARE DEȚIN, INDIVIDUAL SAU ÎMPREUNA CU PERSOANELE AFILIATE, POZIȚIA DE CONTROL ÎN CAPITALUL SOCIAL AL EMITENTULUI (25 ȘI MAI MULT LA SUTĂ DIN ACȚIUNILE CU DREPT DE VOT)

Nr.	Denumirea completă a persoanei juridice / numele, prenumele persoanei fizice.	Numărul de înregistrare IDNO, Codul personal al persoanei fizice IDNP.	Cota parte a acțiunilor deținute în numărul total de acțiuni cu drept de vot%.
1	Can Alexandra	095310886887	27,9

III PERSOANELE CARE AU ACCES LA INFORMAȚIA CONFIDENȚIALĂ ÎN VIRTUTEA FUNCȚIEI DEȚINUTE, A CONDIȚIILOR CONTRACTELOR SAU ÎN URMA DELEGĂRII DREPTULUI RESPECTIV DIN PARTEA EMITENTULUI ORI A ALTUI INSIDER AL ACESTUIA

Nr.	Denumirea completă a persoanei juridice / numele, prenumele persoanei fizice.	Numărul de înregistrare IDNO, Codul personal al persoanei fizice IDNP.	Cota parte a acțiunilor deținute în numărul total de acțiuni cu drept de vot%.
1	Axionova Elena	0960310014183	5,15
2	Vlasova Ludmila	2003048004483	0
3	Tataru Nicolai	0972301544827	0
4	Capital-Audit SRL	1008600013302	0

IV ORICE ALTE PERSOANE CARE POSEDĂ INFORMAȚII PRIVILEGIATE

Persoane afiliate la compartamentul dat lipsesc.
--

V. PERSOANELE FIZICE, CARE ÎN DECURSUL ULTIMELOR 6 LUNI ANTERIOARE DATEI DE 31 DECEMBRIE A ANULUI RAPORTAT, ÎN ORICARE MOD, CAD SUB INCIDENȚA CAPITOLELOR I-IV

Persoane afiliate la compartamentul dat lipsesc.
--

VI. PERSOANELE AFILIATE EMITENTULUI NESPECIFICATE ÎN CAPITOLELE I-IV  
VI. a) AGENȚII ECONOMICI ÎN AL CĂRUI CAPITAL SOCIAL EMITENTUL, PRECUM ȘI PERSOANELE AFILIATE ACESTUIA, DEȚIN, INDIVIDUAL SAU ÎN COMUN, 25 ȘI MAI MULT LA SUTĂ DIN ACȚIUNILE CU DREPT DE VOT (COTELE PĂRȚI)

Persoane afiliate la compartamentul dat lipsesc.
--

b) PERSOANA JURIDICĂ SAU FIZICĂ CARE ACȚIONEAZĂ ÎN NUMELE SAU ÎN CONTUL EMITENTULUI

Persoane afiliate la compartamentul dat lipsesc.
--

c) PERSOANA JURIDICĂ SAU FIZICĂ ÎN NUMELE SAU ÎN CONTUL CĂREIA ACȚIONEAZĂ EMITENTUL

Persoane afiliate la compartamentul dat lipsesc.
--

d) PERSOANA JURIDICĂ SAU FIZICĂ CARE ACȚIONEAZĂ ÎN COMUN CU EMITENTUL

Persoane afiliate la compartamentul dat lipsesc.
--

e) PERSOANA JURIDICĂ CARE, ÎN COMUN CU EMITENTUL, SE AFLĂ SUB CONTROLUL UNEI PERSOANE

Persoane afiliate la compartamentul dat lipsesc.
--

PERSOANELE AFILIATE PERSOANELOR SPECIFICATE LA CAPITOLELE I-VI

11. **Lista acționarilor care la ultima zi a perioadei de gestiune dețin 5 și mai mult la sută din acțiunile cu drept de vot plasate ale emitentului.**

Denumirea completă a persoanelor juridice/ numele prenumele persoanei fizice, numărul de înregistrare (IDNO)/codul personal al persoanei fizice (IDNP)	Numărul de acțiuni cu drept de vot		Cota deținută în numărul total de acțiuni cu drept de vot ale emitentului, %	
	Preferențiale	Ordinare	Preferențiale	Ordinare
Can Alexandra 0953105886887	-	470106	-	27,9
Axionova Elena, 0960310014183	-	86860	-	5,15
Velven Grup SRL, 1003600096801	-	364111	-	21,61
Velam Grup SRL, 1003600096834	-	364111	-	21,61

12. Lista filialelor și reprezentanțelor emitentului. Emitentul nu are filiale și reprezentanțe.
13. Informația despre reorganizarea emitentului și a persoanelor afiliate acestuia.  
Emitentul și persoanele afiliate acestuia nu au fost procedura de reorganizate.
14. Informația privind registratorul și auditorul emitentului  
a) Registratorul "Registrator Centru SA, mun. Chișinău, str. Calea Ieșilor 10, MD 2069, Savinourie, tel. 74-15-61, N licenței CNPF 000076 din 13.01.2010 valabil până 13.01.2015; N contract 176 din 26.01.2011  
b) Auditorul "Capital Audit" SRL, mun. Chișinău, str. Calea Ieșilor 33, MD 2069, Nedelciuc Aurelia, tel. 069141655, N contract 02 din 28 aprilie 2012.
15. Informații despre obligațiile financiare neonorate: —.

## 16. Bilantul contabil al emitentului la finele perioadei de gestiune:

Posturile bilanțului	La finele perioadei de gestiune curente, lei	La finele perioadei de gestiune precedente, lei
<b>Activ</b>		
1. Active pe termen lung		
1.1 Active nemateriale	-	-
1.2 Active materiale pe termen lung	16503386	16390559
1.3 Active financiare pe termen lung	32102	32102
1.4 Alte active pe termen lung		
Total capitolul 1	16535488	16422661
2. Active curente		
2.1 Stocuri de mărfuri și materiale	3329567	3436251
2.2 Creanțe pe termen scurt	4388434	4963540
2.3 Investiții pe termen scurt	70313	136076
2.4 Mijloace bănești	1163739	1604428
2.5 Alte active curente	86300	97957
Total capitolul 2	9038353	10238252
Total activ	25573841	26660913
<b>Pasiv</b>		
3. Capital propriu		
Capital statutar	6739976	6739976
Capital suplimentar		
Capital nevărsat		
Capital retras		
Total 3.1 Capital statutar și suplimentar	6739976	6739976
Rezerve stabilite de legislație	408327	335436
Rezerve prevăzute de statut	9922614	9395701
Alte rezerve	4910897	4910897
Total 3.2 Rezerve	15241838	14642034
Corecții ale rezultatelor perioadelor precedente		
Profitul nerepartizat (pierdere neacoperită) al anilor precedenți		1457811
Profitul net (pierdere) al perioadei de gestiune	511053	
Profit utilizat al perioadei de gestiune		
Total 3.3 Profit nerepartizat (pierdere neacoperită)	511053	1457811
Diferențe la reevaluarea activelor pe termen lung		
Subvenții		
Total 3.4 Capital secundar		
Total capitolul 3	22492867	22839821
4. Datorii pe termen lung – total		
4.1 Datorii financiare pe termen lung	2235811	2670261
4.2 Datorii pe termen lung calculate		
Total capitolul 4	2235811	2670261
5. Datorii pe termen scurt		
5.1 Datorii financiare pe termen scurt		
5.2 Datorii comerciale pe termen scurt	94885	345221
5.3 Datorii pe termen scurt calculate	750278	805610



Total capitalul 5	845163	1150831
Total pasiv	25573841	26660913

**17. Raportul de profit și pierderi pentru perioada de gestiune:**

Indicatorii	Perioada de gestiune curentă, lei	Perioada de gestiune precedentă, lei
1. Venitul din vânzări	14330951	14689215
2. Costul vânzărilor	10019286	10098974
3. Profitul brut (pierdere globală)	4311665	4590241
4. Alte venituri operaționale	657238	973273
5. Cheltuieli comerciale	170971	243028
6. Cheltuieli generale și administrative	4185181	4359737
7. Alte cheltuieli operaționale	359540	195331
8. Rezultatul din activitatea operațională: profit (pierdere)	253211	765418
9. Rezultatul din activitatea de investiții: profit (pierdere)	10528	41655
10. Rezultatul din activitatea financiară: profit (pierdere)	247314	650738
11. Rezultatul din activitatea economico-financiară: profit (pierdere)	511053	1457811
12. Rezultatul excepțional: profit (pierdere)		
13. Profitul (pierderea) perioadei raportate până la impozitare	511053	1457811
14. Cheltuieli (economie) privind impozitul pe venit		
15. Profitul net (pierderea netă)	511053	1457811

**18. Informații suplimentare privind profitul societății și utilizarea acestuia:**

Indicatorii	Perioada de gestiune curentă, lei	Perioada de gestiune precedentă, lei
1. Direcțiile de utilizare a profitului net pe parcursul perioadei de gestiune:	1457811	-
a) acoperirea pierderilor din anii precedenți	-	-
b) rezerve stabilite de legislație;	72891	-
c) rezerve prevăzute de statut;	1020467	-
d) alte rezerve;	-	-
e) plata recompenselor membrilor consiliului societății și membrilor comisiei de cenzori;		-
f) investirea în vederea dezvoltării producției;		-
g) plata dividendelor;		-
• la acțiunile preferențiale	-	-
• la acțiunile ordinare	364453	-
h) alte scopuri		-
2. Activele nete ale emitentului	22492867	22839821
3. Activele nete ale emitentului în raport la:		
• o obligațiune		
• o acțiune preferențială		
• o acțiune ordinară	13,3489	13,5548
4. Profitul net la o acțiune ordinară a societății	0.30	0.87
5. Datoriile la dividendele anilor precedenți	-	-
6. Dividendele anunțate la o acțiune de fiecare clasă a emitentului:		
• intermediare, • anuale.		
7. Valoarea unei acțiuni a societății (cu indicarea sursei de informare)	Prețul de piață nu este format.	Sursa: BVM
• valoarea de piață; • valoarea estimativă		

19. Persoanele care au semnat bilanțul contabil.

**Directorul general**  
**Contabil șef**

**Alexandra Can**  
**Ludmila Vlasova**

**20. Opinia auditorului exprimată în raportul de audit al societății de audit care a efectuat auditul obligatoriu al rapoartelor financiare anuale.**

Situațiile financiare prezintă o imagine veridică și completă (reflectă veridic în toate aspectele semnificative) asupra poziției financiare a Companiei la 31 decembrie 2012 precum și asupra rezultatelor operaționale și fluxului mijloacelor bănești pentru anul încheiat la acea dată în conformitate cu Standardele Naționale de Contabilitate, aplicabile în Republica Moldova. Conform rezultatelor pe anul 2012 se confirmă

Profit net 511053,00 lei

Capitalul propriu 6739976,00 lei.

Active nete 22492867,00 lei.

Coefficientul de depășire al capitalului propriu față de activele nete este de 3.34.

Prezentul raport financiar al SA "Artima" corespunde activității financiare publicate.

**Raportul anual al societății pe acțiuni "Codreanca"**

- Perioada de gestiune: 01.01.2012 – 31.12.2012
- Denumirea completă și prescurtată a societății pe acțiuni (emitentului): S.A. "Codreanca"
- Numărul și data înregistrării de stat a emitentului: 1003609004292 din 15.05.1992
- Sediul societății, numerele de telefon și fax pentru relații:  
str. Gr. Adam 7, or. Nisporeni, 026422068
- Principalele genuri de activitate: fabricarea confecțiilor textile
- Lista persoanelor cu funcții de răspundere ale emitentului:  
Presedintele Consiliului – A. Sochirca  
Directorul organului executiv – T. Septelici  
Compania de Audit "Unserv-Audit" S.R.L. – A. Mihalachi
- Lista insiderilor și a persoanelor afiliate emitentului și mărirea cotelor deținute în capitalul social al emitentului, conform formularului EM-1 din raportul anual al emitentului:  
E. Septelici – 30%, M. Septelici, R. Caragia, V. Brinza, A. Sochirca, D. Sochirca, Z. Sochirca, P. Stamati, O. Stamati, I. Stamati, M. Mayer, E. Mayer, T. Mayer, M. Bizubova
- Informația privind valorile mobiliare ale emitentului înregistrate în Registrul de stat al valorilor mobiliare la ultima zi a perioadei de gestiune (31 decembrie).

Tip valori mobiliare	Codul ISIN	Numărul valorilor mobiliare, unități	Valoarea nominală a valorilor mobiliare, lei	Termen de circulație	Numărul valorilor mobiliare	
					Răscumpărate pe parcursul perioadei de gestiune	Achiziționate pe parcursul perioadei de gestiune
Acțiuni ordinare	MD14COAN1000	250.000	10	X	-	-
Acțiuni preferențiale	-	-	-	-	-	-
Obligațiuni	-	-	-	-	-	-

- Capitalul social al emitentului la ultima zi a perioadei de gestiune. 2.500.000
- Numarul de acționari înregistrați în registru la ultima zi a perioadei de gestiune 141
- Lista acționarilor care la ultima zi a perioadei de gestiune dețin 5 și mai mult la sută din acțiunile cu drept de vot plasate ale emitentului:

Denumirea completă a persoanelor juridice/numele prenumele persoanei fizice, numărul de înregistrare (IDNO)/codul personal al persoanei fizice (IDNP)	Numărul de acțiuni cu drept de vot		Cota deținută în numărul total de acțiuni cu drept de vot ale emitentului,%	
	Preferențiale	Ordinare	Preferențiale	Ordinare
August Mayer, P 4037721	-	172618	-	69,05%
Elena Septelici, 0970910369022	-	75000	-	30,00%

- Lista filialelor și reprezentanțelor emitentului: -
- Informația despre reorganizarea emitentului și a persoanelor
- Informația privind registratorul și auditorul emitentului
  - Registratorul: Registratorul independent, compania "Registru" S.A. str. Sciusev 47, Chisinau, licența CNPF 000083 valabila pînă la 13.01.2015, Contract Nr. R-101/112 din 09.03.10, tel. 022541942
  - Auditorul: Firma de audit „Unserv-Audit” S.R.L., str. Decebal 17/1, or. Ungheni, Contract nr. 194/2012 din 02.03.12, licența A MML nr. 024770 din 04.07.08., tel. 023620616
- Informații despre obligațiile financiare neonorate.: -

**16. Bilanțul contabil al emitentului la finele perioadei de gestiune**

Posturile bilanțului	La finele perioadei de gestiune curente, lei	La finele perioadei de gestiune precedente, lei
Activ		
1. Active pe termen lung		
1.1 Active nemateriale		0
1.2 Active materiale pe termen lung	1898631	2147286
1.3 Active financiare pe termen lung		0
1.4 Alte active pe termen lung		0
2. Active curente		
2.1 Stocuri de mărfuri și materiale	49971	41746
2.2 Creanțe pe termen scurt	206920	446102
2.3 Investiții pe termen scurt		0
2.4 Mijloace bănești	1100648	334512
2.5 Alte active curente	10096	1920
Total activ	3266266	2971574
Pasiv		
3. Capital propriu		
Capital statutar		
Capital suplimentar		
Capital nevărsat	( )	( )
Capital retras	( )	( )
Total 3.1 Capital statutar și suplimentar	2500000	2500000
Rezerve stabilite de legislație		
Rezerve prevăzute de statut		
Alte rezerve		
Total 3.2 Rezerve	41026	41026
Corecții ale rezultatelor perioadelor precedente		
Profitul nerepartizat (pierdere neacoperită) al anilor precedenți	123113	(62541)
Profitul net (pierdere) al perioadei de gestiune		
Profit utilizat al perioadei de gestiune	( )	( )
Total 3.3 Profit nerepartizat (pierdere neacoperită)		
Diferențe la reevaluarea activelor pe termen lung		
Subvenții		
Total 3.4 Capital secundar		0
4. Datorii pe termen lung – total		
4.1 Datorii financiare pe termen lung		0
4.2 Datorii pe termen lung calculate		-
5. Datorii pe termen scurt		
5.1 Datorii financiare pe termen scurt		0
5.2 Datorii comerciale pe termen scurt	29004	109126
5.3 Datorii pe termen scurt calculate	573123	383963
Total pasiv	3266266	2971574

**17. Raportul de profit și pierderi pentru perioada de gestiune**

Indicatorii	Perioada de gestiune curentă, lei	Perioada de gestiune precedentă, lei
1. Venitul din vânzări	6116243	5655992
2. Costul vânzărilor	4642873	4478786
3. Profitul brut (pierdere globală)	1473370	1177206
4. Alte venituri operaționale	12729	17540
5. Cheltuieli comerciale	0	0
6. Cheltuieli generale și administrative	835679	850092
7. Alte cheltuieli operaționale	401077	432784
8. Rezultatul din activitatea operațională: profit (pierdere)	249343	(88130)
9. Rezultatul din activitatea de investiții: profit (pierdere)		(11002)
10. Rezultatul din activitatea financiară: profit (pierdere)	4063	(51063)
11. Rezultatul din activitatea economico-financiară: profit (pierdere)	253406	(150195)
12. Rezultatul excepțional: profit (pierdere)	0	0
13. Profitul (pierderea) perioadei raportate până la impozitare	253406	(150195)

- Informații suplimentare privind profitul societății și utilizarea acestuia:
- Persoanele care au semnat bilanțul contabil:

**director contabil-sef**

**T. Septelici**  
**V. Farima**

20. Opinia auditorului:  
"Dupa opinia noastra, in rezultatul auditului s-a obtinut asigurari rezonabile ca rapoartele financiare nu contin denaturari semnificative si ofera o imagine veridica si completa"

## Raportul anual al "GRAMA" S.A. pentru anul 2012

1. Perioada de gestiune- anul 2012.
2. Denumirea completă – Societatea pe acțiuni "GRAMA", Denumirea prescurtată- "GRAMA" S.A.
3. Numărul și data înregistrării de stat a emitentului: 1003608003782 din 29.09.1994.
4. Sediul societății, numerele de telefon și fax pentru relații:  
Calea Ieșilor, 10, m. Chișinău; tel. 509 414; fax: 746397.
5. Principalele genuri de activitate: comerț cu amanuntul și ridicarea cartofi, legume, G-51310.
6. Lista persoanelor cu funcții de răspundere ale emitentului:  
Președintele Consiliului: Alexandru Chirtoca- 0 acțiuni,  
Membrii Consiliului: Cozin Nicolae- 0 acțiuni, Vitalie Cazanir- 0 acțiuni, Tatiana Novicova- 0 acțiuni, Mariana Goncear- 0 acțiuni,  
Director general- Victor Ștefirtă- 49 acțiuni;  
Membrii comisiei de cenzori: Tatiana Calinina – 0 acțiuni, Tatiana Kulicițkaia- 0 acțiuni, Liudmila Iuzvac- 0 acțiuni.
7. Lista insiderilor și a persoanelor afiliate emitentului: persoanele care dețin poziția de control individual sau împreună cu persoanele sale afiliate:  
"DAAC Hermes grup" S.A. -75880 acțiuni-49,99%; „Stelarinvest” S. R. L -34301 acțiuni-22,6%.  
Persoanele care au acces la informația confidențială: Compania „Audit-Real” S.R.L. -0 acțiuni;  
Rudele și afiii persoanelor cu funcții de răspundere: Chirtoca Ana, Chirtoca Maximilian, Chirtoca Andreea, Chirtoca Xenia, Goncear Mariana, Chirtoca Aliona, Bobu Petru, Gogu Elena, Gogu Alexei, Fuștei Tatiana, Cozin Nicolae, Cozina Alexandra, Cozin Artiom, Cozin Dumitrii, Savencova Margareta, Rotaru Ana, Rotaru Mihai, Botnari Elena, Cazanir Stanislav, Cazanir Vladimir, Cazanir Anatol, Cazanir Liudmila, Barcari Igor, Loginova Galina, Novicov Vladimir, Procopet Valentina, Novicov Olesia, Novicov Alexandr, Novicov Vasile, Chirtoca Ana, Chirtoca Alexandru, Goncear Nichita, Ștefirtă Fevronia, Ștefirtă Alina, Ștefirtă Anotolie, Ștefirtă Ion, Corotici Alexei, Corotici Galina, Calinin Alexandru, Calinin Alexei, Calinin Kirill, Calinina Anastasia, Calinin Vladimir, Kucherenco Natalia, Perepiolco Nina, Kulicițkaia Ecaterina, Bivol Pavel, Kulicițki Serghei, Culcițchi Nina, Culcițchi Bronislav, Corețchi Natalia, Balic Ion, Balic Liubov, Iuzvac Anatol, Iuzvac Maxim, Balic Andrei, Iuzvac Alexandru, Iuzvac Maria, Iuzvac Iurie- persoanele date nu dețin acțiuni ale emitentului.
8. Informația privind valorile mobiliare ale emitentului înregistrate în Registrul de stat al valorilor mobiliare la ultima zi a perioadei de gestiune (31 decembrie):

Tip valori mobiliare	Codul ISIN	Numărul valorilor mobiliare, unități	Valoarea nominală a valorilor mobiliare, lei	Termen de circulație	Numărul valorilor mobiliare	
					Răscumpărate pe parcursul perioadei de gestiune	Achiziționate pe parcursul perioadei de gestiune
Acțiuni ordinare	MD14GRAM1004	151762	10	X	-	-
Acțiuni preferențiale	-	-	-	-	-	-
Obligațiuni	-	-	-	-	-	-

9. Capitalul social al emitentului la ultima zi a perioadei de gestiune. 1517620 lei
10. Numărul de acționari înregistrați în registru la ultima zi a perioadei de gestiune 270 persoane
11. Lista acționarilor care la ultima zi a perioadei de gestiune dețin 5 și mai mult la sută din acțiunile cu drept de vot plasate ale emitentului.

Denumirea completă a persoanelor juridice/numele prenumele persoanei fizice, numărul de înregistrare (IDNO)/codul personal al persoanei fizice (IDNP)	Numărul de acțiuni cu drept de vot		Cota deținută în numărul total de acțiuni cu drept de vot ale emitentului, %	
	Preferențiale	Ordinare	Preferențiale	Ordinare
"DAAC Hermes grup" S.A., IDNO-1002600012163	-	75880	-	49,99
„Stelarinvest” S.R.L., IDNO-1008600041286	-	34301	-	22,60

12. Lista filialelor și reprezentanțelor emitentului- Nu sunt.
13. Informația despre reorganizarea emitentului și a persoanelor afiliate acestuia- Nu au avut loc.
14. Informația privind registratorul și auditorul emitentului:  
a) Registratorul Independent "Registratoarea Centru" S.A., sediul: Calea Ieșilor, 10, mun. Chișinău, conducător: Savinov Iurie, tel.: 741561, nr. Contractului 228 din 02.03.2010.  
b) Auditorul: "AUDIT-REAL" S.R.L., sediul: b-d Ștefan cel Mare, 200 of. 229, mun. Chișinău, Conducător: Placinta Irina, tel. 755-422; contract f/n din 13.03.2013.
15. Informații despre obligațiile financiare neonorate- Nu sunt.

## 16. Bilanțul contabil al emitentului la finele perioadei de gestiune:

Posturile bilanțului	La finele perioadei de gestiune curente, lei	La finele perioadei de gestiune precedente, lei
Activ		
1. Active pe termen lung		
Active materiale pe termen lung	24369	24369
Total capitolul 1	24369	24369
2. Active curente		
Stocuri de mărfuri și materiale	350	350
Creanțe pe termen scurt	1900640	1905090
Mijloace bănești	604	0
Total capitolul 2	1901594	1905440
Total activ	1925963	1929809
Pasiv		
3. Capital propriu		
Capital statutar	1517620	1517620
Rezerve stabilite de legislație	82031	82031
Rezerve prevăzute de statut	1558594	1558594
Alte rezerve	386306	386306
Total 3.2 Rezerve	2026931	2026931
Profitul nerepartizat (pierdere neacoperită) al anilor precedenți	(1674222)	(1647714)
Profitul net (pierdere) al perioadei de gestiune	(23662)	(26508)
Total 3.3 Profit nerepartizat (pierdere neacoperită)	(1697884)	(1674222)
Total capitolul 3	1846667	1870329
4. Datorii pe termen lung – total		
Datorii pe termen lung calculate	79275	56310
Total capitolul 4	79275	56310
5. Datorii pe termen scurt		
5.1 Datorii financiare pe termen scurt		
5.2 Datorii comerciale pe termen scurt		2440
5.3 Datorii pe termen scurt calculate		730

Total capitolul 5	21	3170
Total pasiv	1925963	1929809

## 17. Raportul de profit și pierderi pentru perioada de gestiune:

Indicatorii	Perioada de gestiune curentă, lei	Perioada de gestiune precedentă, lei
1. Venitul din vânzări	-	-
2. Cheltuieli generale și administrative	18824	18492
3. Alte cheltuieli operaționale	4838	8016
4. Rezultatul din activitatea operațională: profit (pierdere)	(23662)	(26508)
5. Rezultatul din activitatea financiară: profit (pierdere)	-	-
6. Rezultatul din activitatea economico-financiară: profit (pierdere)	(23662)	(26508)
7. Profitul net (pierdere netă)	(23662)	(26508)

## 18. Informații suplimentare privind profitul societății și utilizarea acestuia:

Indicatorii	Perioada de gestiune curentă, lei	Perioada de gestiune precedentă, lei
1. Direcțiile de utilizare a profitului net pe parcursul perioadei de gestiune:	-	-
a) acoperirea pierderilor din anii precedenți	-	-
b) rezerve stabilite de legislație.	-	-
2. Activele nete ale emitentului	1846667	1870329
3. Activele nete ale emitentului în raport la o acțiune ordinară	12,17	12,32
4. Profitul net la o acțiune ordinară a societății	-	-
5. Datoriile la dividendele anilor precedenți	-	-
6. Dividendele anunțate la o acțiune de fiecare clasă a emitentului:	-	-
7. Valoarea unei acțiuni a societății	-	-

19. Persoanele care au semnat bilanțul contabil:

Director contabil:

V. Ștefirtă,  
T. Popușoi.

20. Opinia auditorului exprimată în raportul de audit al societății de audit care a efectuat auditul obligatoriu al rapoartelor financiare anuale: Dările de seamă financiare pentru anul 2012 reflectă veridic starea de fapt, sunt întocmite corect și corespund legislației în vigoare.

## Raportul anual al societății pe acțiuni "Aeroport Catering"

1. Perioada de gestiune 01.01. -31.12.2012
2. Denumirea completă și prescurtată a societății pe acțiuni (emitentului) SA "Aeroport Catering"
3. Numărul și data înregistrării de stat a emitentului 1002600010457 din 05.03.2003
4. Sediul societății, numerele de telefon și fax pentru relații  
MD-2060, mun. Chișinău, bd. Dacia, 80/3, tel/fax 526181
5. Principalele genuri de activitate alimentarea la bordul aeronavelor
6. Lista persoanelor cu funcții de răspundere ale emitentului  
director general – Elena Ciobanu,  
contabil-șef Gavrilaşenco Ana,  
Comisia de cenzori – Ion Savițchi, Griniuc Maria, Ermurachi Nelli,  
Consiliul Societății – Iulian Postică, Iurie Zidu, Zinaida Lepădatu, Inga Ionesii, Octavian Vieru, Ana Gavrilaşenco, Valentin Dogotari.
7. Lista insiderilor și a persoanelor afiliate emitentului și mărimea cotelor deținute în capitalul social al emitentului, conform formularului EM-1 din raportul anual al emitentului.  
Ciobanu P., Ciobanu F., Ciobanu M., Josan N., Sanduleac V., Zidu S., Zidu M., Zidu E., Zidu A., Zidu V., Vieru A., Cușnir P., Vieru I., Vieru L., Postică E., Postică Gh., Postică Iu., Postică C., Postică Iu., Griniuc Maria., Ermurachi Nelli., Savițchi M., Savițchi V., Gavrilaşenco D., Gavrilaşenco V., Gavrilaşenco D., Pînzaru E., Pînzaru V., Lungu V., Lepădatu I., Lepădatu I., Lepădatu E., Ursu E..
8. Informația privind valorile mobiliare ale emitentului înregistrate în Registrul de stat al valorilor mobiliare la ultima zi a perioadei de gestiune (31 decembrie).

Tip valori mobiliare	Codul ISIN	Numărul valorilor mobiliare, unități	Valoarea nominală a valorilor mobiliare, lei	Termen de circulație	Numărul valorilor mobiliare	
					Răscumpărate pe parcursul perioadei de gestiune	Achiziționate pe parcursul perioadei de gestiune
Acțiuni ordinare	MD14CAR02004	39000	150	X	-	-
Acțiuni preferențiale	-	-	-	-	-	-
Obligațiuni	-	-	-	-	-	-

9. Capitalul social al emitentului la ultima zi a perioadei de gestiune. 5850000 lei
10. Numarul de acționari înregistrați în registru la ultima zi a perioadei de gestiune – 1
11. Lista acționarilor care la ultima zi a perioadei de gestiune dețin 5 și mai mult la sută din acțiunile cu drept de vot plasate ale emitentului.

Denumirea completă a persoanelor juridice/numele prenumele persoanei fizice, numărul de înregistrare (IDNO)/codul personal al persoanei fizice (IDNP)	Numărul de acțiuni cu drept de vot		Cota deținută în numărul total de acțiuni cu drept de vot ale emitentului, %	
	Preferențiale	Ordinare	Preferențiale	Ordinare
Agenția Proprietății Publice pe lângă Ministerul Economiei / 1006601001090	-	39000	-	100

12. Lista filialelor și reprezentanțelor emitentului nu sunt
13. Informația despre reorganizarea emitentului și a persoanelor afiliate acestuia nu sunt
14. Informația privind registratorul și auditorul emitentului  
a) Registratorul „Registrul-F” SA, MD-2043, mun. Chișinău, str. Teilor, 9/4, Irina Iarșenco, tel. 569917, contract nr. 205/A din 01.01.2007.  
b) Auditorul „Audit-Data” SRL, mun. Chișinău, str. T. Vladimirescu nr. 8 ap. 6, Crucescu Ala, tel. 069184328, contract nr. 34/12 din 02.07.12
15. Informații despre obligațiile financiare neonorate.

Tipul obligațiunii	Termenul de scadență	Suma neonorată a obligațiunii la finele perioadei de gestiune, lei
Nu sunt	-	-

## 16. Bilanțul contabil al emitentului la finele perioadei de gestiune

Posturile bilanțului	La finele perioadei de gestiune curente, lei	La finele perioadei de gestiune precedente, lei
Activ		



1. Active pe termen lung		
1.1 Active nemateriale	11 348	13063
1.2 Active materiale pe termen lung	5741943	6021610
1.3 Active financiare pe termen lung	540	540
1.4 Alte active pe termen lung	26967	34584
Total capitolul 1	5780798	6069797
2. Active curente		
2.1 Stocuri de mărfuri și materiale	1330328	1699195
2.2 Creanțe pe termen scurt	5701105	5713199
2.3 Investiții pe termen scurt	2000	2000
2.4 Mijloace bănești	306923	390978
2.5 Alte active curente	102670	149704
Total capitolul 2	7443026	7955076
Total activ	13223824	14024873
Pasiv		
3. Capital propriu		
Capital statutar	5850000	150000
Capital suplimentar		
Capital nevărsat	( )	( )
Capital retras	( )	( )
Total 3.1 Capital statutar și suplimentar	5850000	150000
Rezerve stabilite de legislație		
Rezerve prevăzute de statut	661691	624827
Alte rezerve	662231	5759915
Total 3.2 Rezerve	1323922	6384742
Corecții ale rezultatelor perioadelor precedente	-144288	33599
Profitul nerepartizat (pierdere neacoperită) al anilor precedenți	847375	2536833
Profitul net (pierdere) al perioadei de gestiune	1487442	
Profit utilizat al perioadei de gestiune	-68380	
Total 3.3 Profit nerepartizat (pierdere neacoperită)	2122149	2570432
Diferențe la reevaluarea activelor pe termen lung	-	-
Subvenții	-	-
Total 3.4 Capital secundar	-	-
Total capitolul 3	9296071	9105174
4. Datorii pe termen lung – total		
4.1 Datorii financiare pe termen lung		-
4.2 Datorii pe termen lung calculate	528858	672074
Total capitolul 4	528858	672074
5. Datorii pe termen scurt		
5.1 Datorii financiare pe termen scurt	-	-
5.2 Datorii comerciale pe termen scurt	1227389	2142561
5.3 Datorii pe termen scurt calculate	2171506	2105064
Total capitolul 5	3398895	4247625
Total pasiv	13223824	14024873

**17. Raportul de profit și pierderi pentru perioada de gestiune**

Indicatorii	Perioada de gestiune curentă, lei	Perioada de gestiune precedentă, lei
1. Venitul din vânzări	44753630	54906516
2. Costul vânzărilor	17172897	22514530
3. Profitul brut (pierdere globală)	27580733	32391986
4. Alte venituri operaționale	252730	102198
5. Cheltuieli comerciale	19104670	14041088
6. Cheltuieli generale și administrative	4611106	11333206
7. Alte cheltuieli operaționale	1943877	4999393
8. Rezultatul din activitatea operațională: profit (pierdere)	2173810	2120497
9. Rezultatul din activitatea de investiții: profit (pierdere)	-14050	-
10. Rezultatul din activitatea financiară: profit (pierdere)	-18040	(21366)
11. Rezultatul din activitatea economico-financiară: profit (pierdere)	2141720	2099131
12. Rezultatul excepțional: profit (pierdere)	-	-
13. Profitul (pierdere) perioadei raportate până la impozitare	2141720	2099131
14. Cheltuieli (economie) privind impozitul pe venit	-654278	-289542
15. Profitul net (pierdere netă)	1487442	1809589

**18. Informații suplimentare privind profitul societății și utilizarea acestuia:**

Indicatorii	Perioada de gestiune curentă, lei	Perioada de gestiune precedentă, lei
1. Direcțiile de utilizare a profitului net pe parcursul perioadei de gestiune:		
a) acoperirea pierderilor din anii precedenți		
b) rezerve stabilite de legislație;	36864	196119
c) rezerve prevăzute de statut;		
d) alte rezerve;		
e) plata recompenselor membrilor consiliului societății și membrilor comisiei de cenzori;	36864	196119
f) investirea în vederea dezvoltării producției;	602315	1568955
g) plata dividendelor;		
• la acțiunile preferențiale		
• la acțiunile ordinare	1198072	1961193
h) alte scopuri		
2. Activele nete ale emitentului	9296071	9105174
3. Activele nete ale emitentului în raport la:		
• o obligațiune	-	-
• o acțiune preferențială	-	-
• o acțiune ordinară	238	9105
4. Profitul net la o acțiune ordinară a societății	38	1809

5. Datoriile la dividendele anilor precedenți	-	-
6. Dividendele anunțate la o acțiune de fiecare clasă a emitentului:		
• intermediare,	-	-
• anuale.	31	1961
7. Valoarea unei acțiuni a societății (cu indicarea sursei de informare)		
• valoarea de piață	-	-
• valoarea estimativă	150	150

19. Persoanele care au semnat bilanțul contabil

**Postica Iulian**

**Președintele Consiliului Societății**

20. Opinia auditorului exprimată în raportul de audit al societății de audit care a efectuat auditul obligatoriu al rapoartelor financiare anuale. Rapoartele financiare oferă o imagine veridică și completă despre situația financiară a Societății pe Acțiuni „Aeroport Catering” la situația din 31 decembrie 2012 rezultatul financiar, fluxul capitalului propriu și fluxul mijloacelor bănești ale acesteia pentru perioada sus nominalizată, au fost întocmite în conformitate cu Standardele Naționale de Contabilitate și sunt conforme cu prevederile legale și statutare.

**Darea de seamă specializată anuală  
A Î.M. “Ceba – vin” S.A. pe anul 2012**

- Denumirea completă și prescurtată a societății pe acțiuni (emitentului). Î.M. “Ceba-vin” S.A.
- Numărul și data înregistrării de stat a emitentului. 177013940 din 09.12.97
- Sediul societății, numerele de telefon și fax pentru relații.  
s. Ciobalaccia, r. Cantemir, tel/fax 273-70-3-69
- Principalele genuri de activitate.  
Procurarea, stocarea și comercializarea producției alcoolice fabricate
- Președintele consiliului – Corneliu Călcii  
Președintele organului executiv – Țurcanu Valeriu
- Capitalul social al emitentului profilul tipurilor de acțiuni -3833130lei.  
– 383313 acțiuni ordinare cu valoarea -10lei, clasa I.
- Lista persoanelor înregistrate în registru care dețin 5 și mai mult la sută din acțiunile cu drept de vot ale emitentului.**

Denumirea completă a persoanelor juridice/numele prenumele persoanei fizice, numărul de înregistrare (IDNO)/codul personal al persoanei fizice (IDNP)	Numărul de acțiuni cu drept de vot		Cota deținută în numărul total de acțiuni cu drept de vot ale emitentului,%	
	Preferențiale	Ordinare	Preferențiale	Ordinare
Î.M. “LICON-PRO” SRL		74339		19,39
“Madler Consulting Limited”		77078		20,11
ICS “WIP” SRL		75000		19,57
Coop. agr. “Ciobalaccia”		61647		16,08

8. Informații vizînd persoana împuternicită cu ținerea registrului deținătorilor mobiliare ale emitentului: “Registru-A” S.A. mun. Chișinău, str. Columna, 87, tel. 22-61-23 nr. Licenței CNPF 000566 din 10.02.10-10.02.2015

**16. Bilanțul contabil rezumativ al emitentului la data raportării**

Posturile bilanțului	La finele perioadei de gestiune curente, lei	La finele perioadei de gestiune precedente, lei
Activ		
1. Active pe termen lung		
1.1 Active nemateriale	1368	3009
1.2 Active materiale pe termen lung	5997524	5837142
1.3 Active financiare pe termen lung	22902	22902
1.4 Alte active pe termen lung		0
2.1 Stocuri de mărfuri și materiale	378902	596439
2.2 Creanțe pe termen scurt	211634	55470
2.3 Investiții pe termen scurt	0	0
2.4 Mijloace bănești	7162	6561
2.5 Alte active curente	32863	36154
Total activ	6652355	6557677
Pasiv		
3. Capital propriu		
Capital statutar	3833130	3833130
Total 3.2 Rezerve	5063311	5063311
Profitul nerepartizat (pierdere neacoperită) al anilor precedenți	(4305398)	(3759382)
Profitul net (pierdere) al perioadei de gestiune	(105299)	(546016)
Total 3.3 Profit nerepartizat (pierdere neacoperită)	(4410697)	(4305398)
Total capitolul 3	4485744	4591043
4 Datorii pe termen lung total	0	0
5. Datorii pe termen scurt	2166611	1966634
Total pasiv	6652355	6557677

**10. Darea de seamă rezumativă privind rezultatele financiare la data raportată**

Indicatorii	Perioada de gestiune curentă, lei	Perioada de gestiune precedentă, lei
1. Venitul din vânzări	1247686	1822304
2. Costul vânzărilor	1005422	1814076
3. Profitul brut (pierdere globală)	242264	8228
4. Alte venituri operaționale	210881	200000
5. Cheltuieli generale și administrative	421996	658701
6. Alte cheltuieli operaționale	119312	143405
7. Rezultatul din activitatea operațională: profit (pierdere)	(88163)	(593878)
8. Rezultatul din activitatea de investiții: profit (pierdere)	(17168)	39312
9. Rezultatul din activitatea financiară: profit (pierdere)	32	8550
10. Rezultatul din activitatea economico-financiară: profit (pierdere)	(105299)	(546016)
11. Profitul (pierdere) perioadei raportate până la impozitare	(105299)	(546016)
12. Profitul net (pierdere netă)	(105299)	(546016)

**Director General**

**Valeriu Țurcanu**

## Raportul anual al societății pe acțiuni "Drenaj"

1. Perioada de gestiune. Anul 2012
2. Denumirea completă și prescurtată a societății pe acțiuni (emitentului). S.A. "Drenaj"
3. Numărul și data înregistrării de stat a emitentului. c/f 1003600079969 din 16.01.1996
4. Sediul societății, numerele de telefon și fax pentru relații.  
Mun. Chisinau, str. Uzinelor 188, tel: 407353
5. Principalele genuri de activitate. Arenda imobilului
6. Lista persoanelor cu funcții de răspundere ale emitentului.  
Director general – Ursu Rodica,  
Contabil-sef – Lica Ecaterina.
7. Lista insiderilor și a persoanelor afiliate emitentului și mărimea cotelor deținute în capitalul social al emitentului, conform formularului EM-1 din raportul anual al emitentului. I. I. "Sadro Ursu"
8. **Informația privind valorile mobiliare ale emitentului înregistrate în Registrul de stat al valorilor mobiliare la ultima zi a perioadei de gestiune (31 decembrie).**

Tip valori mobiliare	Codul ISIN	Numărul valorilor mobiliare, unități	Valoarea nominală a valorilor mobiliare, lei	Termen de circulație	Numărul valorilor mobiliare	
					Răscumpărate pe parcursul perioadei de gestiune	Achiziționate pe parcursul perioadei de gestiune
Acțiuni ordinare		149203	10	X	-	-
Acțiuni preferențiale	-	-	-	-	-	-
Obligațiuni	-	-	-	-	-	-

9. Capitalul social al emitentului la ultima zi a perioadei de gestiune – 1492030
10. Numarul de acționari înregistrați în registrul la ultima zi a perioadei de gestiune 308
11. **Lista acționarilor care la ultima zi a perioadei de gestiune dețin 5 și mai mult la sută din acțiunile cu drept de vot plasate ale emitentului.**

Denumirea completă a persoanelor juridice/numele prenumele persoanei fizice, numărul de înregistrare (IDNO)/codul personal al persoanei fizice (IDNP)	Numărul de acțiuni cu drept de vot		Cota deținută în numărul total de acțiuni cu drept de vot ale emitentului, %	
	Preferențiale	Ordinare	Preferențiale	Ordinare
1. I. I. "Sadro-Ursu"		89734		60.14
2. SRL "Arbolux Prim"		16965		11.37
3. Alte persoane		42504		28.49

12. Lista filialelor și reprezentanțelor emitentului.
13. Informația despre reorganizarea emitentului și a persoanelor afiliate acestuia.
14. Informația privind registratorul și auditorul emitentului
  - a) Registratorul "REGISTRU" SA, str. Sciusev, 47, Licența nr. MMII 004385, 13.01.05-13.01.10., nr contract. R-101/608 din 28.04.2006
  - b) Auditorul \_\_\_\_\_
15. Informații despre obligațiile financiare neonorate: —.

## 16. Bilanțul contabil al emitentului la finele perioadei de gestiune

Posturile bilanțului	La finele perioadei de gestiune curente, lei	La finele perioadei de gestiune precedente, lei
<b>Activ</b>		
1. Active pe termen lung		
1.1 Active nemateriale	136	182
1.2 Active materiale pe termen lung	6007791	6104655
1.3 Active financiare pe termen lung		
1.4 Alte active pe termen lung		
Total capitolul 1	6007927	6104837
2. Active curente		
2.1 Stocuri de mărfuri și materiale	112353	67906
2.2 Creanțe pe termen scurt	1629541	1532689
2.3 Investiții pe termen scurt		
2.4 Mijloace bănești	18754	11223
2.5 Alte active curente	624	526
Total capitolul 2	1761272	1632344
Total activ	7769199	7737181
<b>Pasiv</b>		
3. Capital propriu		
Capital statutar	1492030	1492030
Capital suplimentar		
Capital nevărsat	()	()
Capital retras	()	()
Total 3.1 Capital statutar și suplimentar	1492030	1492030
Rezerve stabilite de legislație		
Rezerve prevăzute de statut	289	289
Alte rezerve	4724128	4724128
Total 3.2 Rezerve	4724417	4724417
Corecții ale rezultatelor perioadelor precedente	(1624)	
Profitul nerepartizat (pierdere neacoperită) al anilor precedenți	783091	783091
Profitul net (pierdere) al perioadei de gestiune	(26389)	
Profit utilizat al perioadei de gestiune	()	()
Total 3.3 Profit nerepartizat (pierdere neacoperită)	758326	783091
Diferențe la reevaluarea activelor pe termen lung		
Subvenții		
Total 3.4 Capital secundar		
Total capitolul 3	6974773	6999538
4. Datorii pe termen lung – total		
4.1 Datorii financiare pe termen lung	616764	583244
4.2 Datorii pe termen lung calculate	98426	98426
Total capitolul 4	715190	681670
5. Datorii pe termen scurt		
5.1 Datorii financiare pe termen scurt		
5.2 Datorii comerciale pe termen scurt	19994	7023
5.3 Datorii pe termen scurt calculate	59242	48950

Total capitolul 5	79236	55973
Total pasiv	7769199	7737181

## 17. Raportul de profit și pierderi pentru perioada de gestiune

Indicatorii	Perioada de gestiune curentă, lei	Perioada de gestiune precedentă, lei
1. Venitul din vânzări	928415	1052784
2. Costul vânzărilor	170000	227106
3. Profitul brut (pierdere globală)	758415	825678
4. Alte venituri operaționale	200	9151
5. Cheltuieli comerciale	33485	
6. Cheltuieli generale și administrative	750007	399108
7. Alte cheltuieli operaționale	1512	
8. Rezultatul din activitatea operațională: profit (pierdere)	(26389)	435721
9. Rezultatul din activitatea de investiții: profit (pierdere)		
10. Rezultatul din activitatea financiară: profit (pierdere)		
11. Rezultatul din activitatea economico-financiară: profit (pierdere)	(26389)	435721
12. Rezultatul excepțional: profit (pierdere)		
13. Profitul (pierdere) perioadei raportate până la impozitare	(26389)	435721
14. Cheltuieli (economie) privind impozitul pe venit		
15. Profitul net (pierdere netă)	(26389)	435721

## 18. Informații suplimentare privind profitul societății și utilizarea acestuia:

Indicatorii	Perioada de gestiune curentă, lei	Perioada de gestiune precedentă, lei
1. Direcțiile de utilizare a profitului net pe parcursul perioadei de gestiune:		
a) acoperirea pierderilor din anii precedenți		
b) rezerve stabilite de legislație;		
c) rezerve prevăzute de statut;		
d) alte rezerve;		
e) plata recompenselor membrilor consiliului societății și membrilor comisiei de cenzori;		
f) investirea în vederea dezvoltării producției;		
g) plata dividendelor: • la acțiunile preferențiale; • la acțiunile ordinare		
h) alte scopuri		
2. Activele nete ale emitentului		
3. Activele nete ale emitentului în raport la: • o obligațiune; • o acțiune preferențială; • o acțiune ordinară		
4. Profitul net la o acțiune ordinară a societății		
5. Datoriile la dividendele anilor precedenți		
6. Dividendele anunțate la o acțiune de fiecare clasă a emitentului: • intermediare, • anuale.		
7. Valoarea unei acțiuni a societății (cu indicarea sursei de informare) • valoarea de piață; • valoarea estimativă		

19. Persoanele care au semnat bilanțul contabil.
20. Opinia auditorului exprimată în raportul de audit al societății de audit care a efectuat auditul obligatoriu al rapoartelor financiare anuale.

## Годовая отчетность акционерного общества АО «ПАТ-8».

1. Отчетный период: 2012 г.
2. Полное и сокращенное наименование акционерного общества (эмитента): АО «Паркул де аутобузе ши таксиметре №8». АО ПАТ-8.
3. Номер и дата государственной регистрации эмитента: 1003603151585 от 01.09.1995г.
4. Местонахождение общества, номера телефонов и факса для контактов:  
г. Кахул, ул. Фынтынилор, 23 тел. 4-85-06, 4-81-79, факс 4-81-96
5. Основные виды деятельности:  
перевозка пассажиров, транспортные услуги юридическим и физическим лицам.
6. Список должностных лиц эмитента:  
Сусанну Борис Георгиевич – председатель Совета общества.  
Лазарь Николай Петрович – директор.  
Караника Мария Николаевна – гл. бух.
7. Список инсайдеров и аффилированных лиц эмитента и величина принадлежащих им долей в уставном капитале эмитента, согласно форме EM-1 годовой отчетности эмитента:  
Сусану Д, Сусану В, Иванова В, Таласимов И, Намолован А, Тутовану И, Савастин Т, Сулэ Р, Флоря А, Кейбаш К.
8. **Информация о ценных бумагах эмитента, зарегистрированных в Государственном реестре ценных бумаг, на последний день отчетного периода (31 декабря):**

Тип ценных бумаг	Код ISIN	Количество ценных бумаг, единицы	Номинальная стоимость ценных бумаг, лей	Срок обращения	Количество ценных бумаг	
					выкупленных на протяжении отчетного периода	приобретенных на протяжении отчетного периода
Простые акции	MD14PARL1004	89852	10	X	-	-
Привилег. акции	-	-	-	-	-	-
Облигации	-	-	-	-	-	-

9. Уставный капитал эмитента на последний день отчетного периода: 898520 лей.
10. Количество акционеров, зарегистрированных на последний день отчетного периода: 419.
11. **Список акционеров, которые на последний день отчетного периода владеют 5 и более процентов размещенных голосующих акций эмитента.**

Полное наименование юридических лиц / фамилия, имя физического лица, регистрационный номер (IDNO)/персональный код физического лица (IDNP)	Количество голосующих акций	Доля в общем количестве голосующих акций эмитента, %	
		Привилег.	Простые
SC „Gebhardt – Construct” S.R.L.	-	60480	67,31%

12. Список филиалов и представительств эмитента: нет.
13. Информация о реорганизации эмитента и его аффилированных лицах: нет.
14. Информация о регистраторе и аудитором эмитента:



a) Регистратор: „Registru Corect”, mun. Chisinau, str. V. Alexandri 129 of 11, тел. 22-68-40. Договор №174/11 от 01.04.2011 года. Бытка Марина Федоровна.

b) Аудитор: SRL „Audit Service SUD”. RM o. Cahul str Costache Negruzzi 131/46, tel(299)4-53-64. Договор №3/A от 01.04.2013 г.

15. Информация о невыплаченных финансовых обязательствах: —.

**16. Бухгалтерский баланс эмитента на конец отчетного периода:**

Статьи баланса	На конец текущего отчетного периода, лей	На конец предыдущего отчетного периода, лей
<b>Актив</b>		
1. Долгосрочные активы		
1.1 Нематериальные активы	4386	1507
1.2 Долгосрочные материальные активы	3120586	4054422
1.3 Долгосрочные финансовые активы		
1.4 Прочие долгосрочные активы		
Итого по разделу 1	3124972	4055929
2. Текущие активы		
2.1 Товарно-материальные запасы	588482	942781
2.2 Краткосрочная дебиторская задолженность	3338206	2859995
2.3 Краткосрочные инвестиции		
2.4 Денежные средства	250213	238513
2.5 Прочие текущие активы	252411	232091
Итого по разделу 2	4429312	4273380
Всего актив	7554284	8329309
<b>Пассив</b>		
3. Собственный капитал		
Уставный капитал	898520	898520
Добавочный капитал		
Неоплаченный капитал		
Изъятый капитал		
Итого 3.1 Уставный и добавочный капитал	898520	898520
Резервы, установленные законодательством		
Резервы, предусмотренные уставом	1161559	1161559
Прочие резервы	3349071	3349071
Итого 3.2 Резервы	4510630	4510630
Поправки результатов предыдущих периодов	51809	(16185)
Нераспределенная прибыль (непокрытый убыток) прошлых лет	(474509)	(282642)
Чистая прибыль (убыток) отчетного периода	(695765)	
Использованная прибыль отчетного периода		
Итого 3.3 Нераспределенная прибыль (непокрытый убыток)	(1118465)	(474509)
Разницы от переоценки долгосрочных активов		
Субсидии		
Итого 3.4 Неосновной капитал		
Итого по разделу 3	4290685	4934641
4. Долгосрочные обязательства – всего	1029000	1579000
4.1 Долгосрочные финансовые обязательства	1029000	1579000
4.2 Долгосрочные начисленные обязательства		
Итого по разделу 4	1029000	1579000
5. Краткосрочные обязательства		
5.1 Краткосрочные финансовые обязательства		
5.2 Краткосрочные торговые обязательства	977342	1136738
5.3 Краткосрочные начисленные обязательства	1257257	678930
Итого по разделу 5	2234599	1815668
Всего пассив	7554284	8329309

**17. Информация о прибыли и убытках за отчетный период:**

Показатели	Текущий отчетный период, лей	Предыдущий отчетный период, лей
1. Доход от продаж	12448580	12281742
2. Себестоимость продаж	1649579	11067747
3. Валовая прибыль (валовый убыток)	799001	1213995
4. Прочие операционные доходы	42966	62091
5. Торговые расходы		
6. Общие и административные расходы	1298921	1165206
7. Прочие операционные расходы	215681	292238
8. Результат от операционной деятельности: прибыль (убыток)	(672635)	(181358)
9. Результат от инвестиционной деятельности: прибыль (убыток)	(21920)	19206
10. Результат от финансовой деятельности: прибыль (убыток)	(1210)	(13530)
11. Результат от финансово-экономической деятельности: прибыль (убыток)	(695765)	(175682)
12. Чрезвычайный результат: прибыль (убыток)		
13. Прибыль (убыток) отчетного периода до налогообложения	(695765)	(175682)
14. Расходы (экономия) на подоходный налог		
15. Чистая прибыль (чистый убыток)	(695765)	(175682)

**18. Дополнительная информация о прибыли общества и его использовании:**

Показатели	Текущий отчетный период, лей	Предыдущий отчетный период, лей
1. Направления использования чистой прибыли на протяжении предыдущего отчетного года:		
a) покрытие убытков прошлых лет		152686
b) резервы, установленные законодательством;		
c) резервы, предусмотренные уставом;		317870

d) прочие резервы;		
e) плата вознаграждения членам совета общества и членам ревизионной комиссии;		
f) инвестирование в целях развития производства;		
g) выплата дивидендов:		
• по привилегированным акциям		
• по простым акциям		35320
h) иные цели		
2. Чистые активы эмитента	4290685	4934641
3. Чистые активы эмитента по отношению к:		
• одной облигации		
• одной привилегированной акции		
• одной простой акции	48	55
4. Чистая прибыль на одну простую акцию общества		6
5. Обязательства по дивидендам прошлых лет	14430	16104
6. Объявленные дивиденды на одну акцию каждого класса эмитента: • промежуточные, • годовые.		
7. Стоимость одной акции общества (с указанием источника информации): • рыночная стоимость; • оценочная стоимость		

19. Лица, подписавшие бухгалтерский баланс:

**Директор АО ПАТ-8**  
**Гл. бух. АО ПАТ-8**

**Лазарь Николай**  
**Караника Мария.**

20. Аудиторское заключение, отраженное в аудиторском отчете аудиторской компании, проводившей обязательный аудит годовых финансовых отчетов: «Финансовая отчетность отражает верно во всех существенных аспектах финансовое положение S.A. "Parcul de autobuse si taximetre nr8" по состоянию на 31 декабря 2012 года, его финансовые результаты, движение собственного капитала и денежных средств за этот год в соответствии с НСБУ.

**Darea de seamă anuală a SA "SERVMEC" pe anul 2012**

- Denumirea completă a emitentului: Societatea pe acțiuni "Servmec"
- Denumirea prescurtată a emitentului: S.A. "Servmec"
- Numărul și data înregistrării de stat: Nr. MD 0015121 din 10.07.1995.
- Sediul Societății, num. de telefon, fax: or. Cimișlia, str. Cetatea Albă, 2; tel: 2-38-09; tel/fax: 2-30-50
- Tipul principal de activitate: deservirea agriculturii
- Persoane cu funcții de răspundere ale societății:
  - Președintele Consiliului Societății: Popa Ion
  - Directorul organului executiv: Irineț Gheorghe
  - Președintele Comisiei de cenzori: Certan Zinaida

**7. Capitalul social în profitul tipurile de acțiuni**

Tipul acțiunilor plasate	Numărul (unități)	Valoarea nominală (fixată) a unei acțiuni (lei)	Cota în capitalul social, %
Ordinare	257128	10	100%

8. Registratorul independent: S.A. "Grupa Financiară", contract nr. 48 din 02.01.2009; tel/fax: 270429, str. Armenească 55, or. Chișinău, licența Seria CNPF nr. 000058 pentru desfășurarea activității de ținerea al registrului nr. RDB0003, eliberat de către CNVM

**9. Darea de seamă rezumativă anuală a S.A. "Servmec" pe anul 2012**

Posturile bilanțului	La finele perioadei de gestiune curente (lei)	La finele anului de gestiune precedent, (lei)
<b>ACTIV</b>		
1. Active pe termen lung		
1.1. Active nemateriale		
1.2. Active materiale pe termen lung	7140297	7189386
1.3. Active financiare pe termen lung	38000	38000
2. Active curente		
2.1. Stocuri de mărfuri și materiale	383135	194028
2.2. Creanțe pe termen scurt	69894	27819
2.4. Mijloace bănești	14398	24660
Bilanț	7645724	7473963
<b>PASIV</b>		
3. Capitalul propriu		
3.1. Capitalul statutar și suplimentar		
Capitalul Statutar	2571280	2571280
3.2. Rezerve	7588606	7588606
3.3. Profit nerepartizat (pierdere neacoperită) inclusiv a perioadei de gestiune	-2873196 - 147937	-2725259 63446
4. Datorii pe termen lung-total		
5. Datorii pe termen scurt-total	359034	39336
Bilanț	7645724	7473963

**10. Darea de seamă rezumativă anuală a rezultatelor financiare**

INDICII	Perioada de gestiune	Anul precedent
1. Venitul din vânzări	384234	816796
2. Costul vânzărilor	409815	545572
3. Profitul brut (pierderi globale)	-25581	271224
4. Alte venituri operaționale	27117	7667
5. Cheltuieli generale și administrative	163590	193644
6. Alte cheltuieli operaționale	271	18434
7. Rezultatul din activitatea operațională profit (pierdere)	-162325	59146
8. Rezultatul din activitatea de investiții: profit (pierdere)		
9. Rezultatul din activitatea financiară: profit (pierdere)	14388	4300
10. Rezultatul din activitatea economico-financiară: profit (pierdere)	-147937	63446
11. Profitul (pierdere) perioadei raportate până la impozitare	-147937	63446
12. Profit net (pierdere)	-147937	63446

**Președintele S.A. "Servmec":**

**Irineț Gh. M.**

## Raportul anual al SA "Drumuri Strasenii"

1. Perioada de gestiune: 2012
2. Denumirea completă și prescurtată a emitentului  
Societatea pe Acțiuni "Drumuri Strășeni" SA "Drumuri Strășeni"
3. Numărul și data înregistrării de stat a emitentului 1003600111971 10.03.1998
4. Sediul societății, numerele de telefon și fax pentru relații  
or. Strășeni, str. Orheiului 1, 0237 23484, 22671
5. Principalele genuri de activitate Reparația și întreținerea drumurilor
6. Persoanele cu funcții de răspundere ale emitentului;  
președintele consiliului-Andrei Cuculescu,  
Croitoru Boris director- manager,  
contabil șef Eudochia Mița,  
președintele comisiei de cenzori Tudor Panu.
7. Lista insiderilor și a persoanelor afiliate emitentului și marimea cotelor deținute în capitalul social al emitentului conform formularului EM-1 din raportul anual al emitentului:  
Președintele Consiliului: Andrei Cuculescu  
Membrii consiliului: Cheibaș Silvia, Ceban Mariana, Staver Svetlana, Veceslav Vasilascu  
Membrii com. de cenzori: Toudor Panu, Greniuc Maria, Cara Maria;  
Persoane afiliate: Cuculescu Ana, Vasilașcu Angela, Vasilașcu Irina, Vasilașcu Adriana, ChebașVictor, Chebaș Cristian+Ion, Chebaș Florin, Ceban Mariana, Ceban Alexandru, Ceban Eugeniu, Staver Vasile-fecior, Staver Vasile-soț, Panu Ludmila, Panu Cristina, Panu Lilian, Greniuc Valerian, Cara Veacislaw
8. Informația privind valorile mobiliare ale emitentului înregistrate în Registrul de stat al valorilor mobiliare la ultima zi a perioadei de gestiune (31 decembrie)

Tip valori mobiliare	Codul ISIN	Numărul valorilor mobiliare, unități	Valoarea nominală a valorilor mobiliare, lei	Termen de circulație	Numărul valorilor mobiliare	
					Răscumpărate pe parcursul perioadei de gestiune	Achiziționate pe parcursul perioadei de gestiune
Acțiuni ordinare	MD14STRD1000	943349	10	X	-	-

9. Capitalul social al emitentului la ultima zi a perioadei de gestiune 9433490 lei
10. Numarul de acționari înregistrați în registrul la ultima zi a perioadei de gestiune. 36
11. Lista acționarilor care dețin 5 și mai mult la sută din acțiunile cu drept de vot plasate ale emitentului

Denumirea completă a persoanelor juridice/numele prenumele persoanei fizice, numărul de înregistrare (IDNO)/codul personal al persoanei fizice (IDNP)	Numărul de acțiuni cu drept de vot		Cota deținută în numărul total de acțiuni cu drept de vot ale emitentului, %	
	Preferențiale	Ordinare	Preferențiale	Ordinare
Agencia Privatizării pe lângă Ministerul Economiei și Comerțului	-	894849	-	94.85

12. Lista filialelor și reprezentanțelor emitentului: nu sunt
13. Informația despre reorganizarea emitentului și a persoanelor afiliate acestuia: n-au avut loc
14. Informații privind registratorul și auditorul emitentului  
a) Registratorul Registru IND or, Chisinau bv Grigore Vieru 22/1 of 60 tel 22 49 63 Panfilova Tatiana contract nr: 146.08 din 02.01.2008  
b) Auditorul SRL „Novaudit” or, Chisinau bv Dacia 38 ap 200 Ion Novac contract nr 15 din 28.07.2012 telef 022 66 50 21
15. Informații despre obligațiile financiare neonorate; Nu sunt

## 16. Bilanțul contabil al emitentului la finele perioadei de gestiune:

Posturile bilanțului	La finele perioadei de gestiune curente, (lei)	La finele anului de gestiune precedent, (lei)
Activ		
1.2 Active materiale pe termen lung	10490835	8063656
1.3 Active financiare pe termen lung		2260
2. Active curente		
2.1 Stocuri de mărfuri și materiale	3946735	2140588
2.2 Creanțe pe termen scurt	791998	873396
2.4 Mijloace bănești	11212	139438
2.5 Alte active curente	-	
Bilanț	15240780	1129338
Pasiv		
3. Capital propriu		
Capital statutar	9433490	8469990
Total 3.1	9433490	8469990
Rezerve prevăzute de statut	292412	286296
Alte rezerve	55050	-
3.2 Rezerve	347462	286296
3.3 Profit nerepartizat (pierdere neacoperită)		122913
Corectare rezultatelor perioadei preced.	(1667)	
Profit net (pierdere) al anului de gestiune	27447	
Profit utilizat al anului de gestiune		
3.4 Diferențe din reevaluarea activelor pe termen lung	398668	
Total capitolul 3	10205400	8879199
4.0 Datorii pe termen lung		
4.2 Datorii pe termen lung calculate	-	57055
5. Datorii pe termen scurt	-	-
5.1 Datorii financiare pe termen scurt		
5.2 Datorii comerciale pe termen scurt	1378405	636807
5.3 Datorii pe termen scurt calculate	3656975	1646277
Bilanț	15240780	11219338

## 17. Raportul de profit și pierderi pentru perioada de gestiune;

Indicatorii	Perioada raportată	Anul precedent
1. Vânzări nete	10004991	12060275
2. Costul vânzărilor	7910278	10003633
3. Profitul brut (pierdere globală)	2094713	2056642

6. Cheltuieli generale și administrative	2120215	1925992
7. Alte cheltuieli operaționale	29245	5689
8. Rezultatul din activitatea operațională profit (pierdere)	(54747)	124961
9. Rezultatul din activitatea de investiții: profit (pierdere)	82194	
10. Rezultatul din activitatea financiară: profit (pierdere)		(1467)
1. Rezultatul din activitatea economico-financiară: profit (pierdere)	27447	123494
13. Profitul (pierdere) perioadei raportate până la impozitare	27447	123494
15. Profitul net (pierdere netă)	27447	123494

## 18. Informații suplimentare privind profitul societății și utilizarea acestuia:

Indicatorii	Perioada raportată	Anul precedent
1. Direcțiile de utilizare a profitului net pe parcursul perioadei de gestiune:		
a) acoperirea pierderilor din anii precedenți		
b) rezerve prevăzute de statut	292412	
c) alte rezerve	55050	286296
g) plata dividendelor – la acțiunile ordinare	61747	36854
2. Activele nete ale emitentului	10205400	8879199
3. Activele nete ale emitentului în raport la:		
– o acțiune ordinară	10,82	10,48
4. Profitul net la o acțiune ordinară	0,0291	0,1458
5. Datoriile la dividendele anilor precedenți		
6. Dividendele anunțate la o acțiune de fiecare clasă a emitentului: – intermediare; – anuale		
7. Valoarea unei acțiuni a societății (cu indicarea sursei de informare)	Conform evaluării efectuate la 01/08/2012	
Valoarea de piață	7,99	
Valoarea estimativă		

19. Persoanele care au semnat bilanțul contabil:

Director -manager  
Contabil-sef

Boris Croitoru  
Eudochia Mița

20. Opinia auditorului exprimată în raportul de audit al societății de audit care a efectuat auditul obligatoriu al rapoartelor financiare anuale: Rezultatele financiare, fluxul capitalului propriu și fluxul mijloacelor bănești ale acestuia pe această perioadă sunt calculate în conformitate cu SNC.

## Raportul anual al societății pe acțiuni "Drumuri-Ungheni" SA

1. Perioada de gestiune. Anul 2012
2. Denumirea completă și prescurtată a societății pe acțiuni (emitentului). "Drumuri-Ungheni" SA
3. Numărul și data înregistrării de stat a emitentului 1003609005152 din 14 aprilie 1998.
4. Sediul societății, numerele de telefon și fax pentru relații  
MD 3601, or. Ungheni, str. Industrială, 3, tel (236) 2-53-32, fax (236) 2-50-95
5. Principalele genuri de activitate: Reparația și întreținerea drumurilor
6. Lista persoanelor cu funcții de răspundere ale emitentului:  
Președintele Consiliului – Melihov Veronica nu deține acțiuni,  
Membrii Consiliului: Radu Rogovei, Ludmila. Balan, Maxim. Bucatari. nu dețin acțiuni  
Director "Drumuri-Ungheni" SA – Leonid Morcov. nu deține acțiuni  
Președintele Comisiei de cenzori: Zinaida Lepadatu.  
Membrii Comisiei de cenzori: Valeriu Romanciuc, Victoria Calancea.  
Contabil-șef – Lidia Marcu.  
Auditor – „Audit-Data” SRL
7. Lista insiderilor și a persoanelor afiliate emitentului și mărimea cotelor deținute în capitalul social al emitentului, conform formularului EM-1 din raportul anual al emitentului.  
Persoanele afiliate persoanelor fizice: Rogovei Tatiana, Balan Mihail, Balan Vladislav, Balan Victoria, Alexandra Morcov
8. Informația privind valorile mobiliare ale emitentului înregistrate în Registrul de stat al valorilor mobiliare la ultima zi a perioadei de gestiune (31 decembrie).

Tip valori mobiliare	Codul ISIN	Numărul valorilor mobiliare, unități	Valoarea nominală a valorilor mobiliare, lei	Termen de circulație	Numărul valorilor mobiliare	
					Răscumpărate pe parcursul perioadei de gestiune	Achiziționate pe parcursul perioadei de gestiune
Acțiuni ordinare	MD14UNGD1005	1059761	10	X	-	-
Acțiuni preferențiale	-	-	-	-	-	-
Obligațiuni	-	-	-	-	-	-

9. Capitalul social al emitentului la ultima zi a perioadei de gestiune. 10597610
10. Numarul de acționari înregistrați în registrul la ultima zi a perioadei de gestiune 57
11. Lista acționarilor care la ultima zi a perioadei de gestiune dețin 5 și mai mult la sută din acțiunile cu drept de vot plasate ale emitentului.

Denumirea completă a persoanelor juridice/numele prenumele persoanei fizice, numărul de înregistrare (IDNO)/codul personal al persoanei fizice (IDNP)	Numărul de acțiuni cu drept de vot		Cota deținută în numărul total de acțiuni cu drept de vot ale emitentului, %	
	Preferențiale	Ordinare	Preferențiale	Ordinare
Agencia Proprietății Publice pe lângă Ministerul Economiei IDNO100660100090	-	1012124	-	95,5%

12. Lista filialelor și reprezentanțelor emitentului nu sunt
13. Informația despre reorganizarea emitentului și a persoanelor afiliate acestuia: se reorganizează prin fuziune (absorbție) la SA "Drumuri Strasenii"
14. Informații privind registratorul și auditorul emitentului  
a) Registratorul "Registru Ind" SA or. Chișinău bd. Dacia 35, director Tatiana Panfilova, tel 52-20-49, contract nr. 65/09 din 11.05.2010.  
b) Auditor – „Audit-Data” SRL or. Chisinau, str. T. Vladimirescu, 8 Director Tatiana Agapi, tel. (022) 27-27-86, contract nr. 1 din 05.07.2011
15. Informații despre obligațiile financiare neonorate.

Tipul obligațiunii	Termenul de scadență	Suma neonorată a obligațiunii la finele perioadei de gestiune, lei
Datorii privind retribuirea muncii	14.01.2013	270513.00
Datorii privind fondul social	31.01.2013	256730.00
Datorii privind decontările cu bugetul	31.01.2013	305236.00



**16. Bilanțul contabil al emitentului la finele perioadei de gestiune**

Posturile bilanțului	La finele perioadei de gestiune curente, lei	La finele perioadei de gestiune precedente, lei
<b>Activ</b>		
1. Active pe termen lung		
1.1 Active nemateriale	31267	8843
1.2 Active materiale pe termen lung	10165050	8382415
1.3 Active financiare pe termen lung		
1.4 Alte active pe termen lung		
Total capitolul 1	10196317	8391258
2. Active curente		
2.1 Stocuri de mărfuri și materiale	3037102	1513928
2.2 Creanțe pe termen scurt	328531	416449
2.3 Investiții pe termen scurt		
2.4 Mijloace bănești	11006	5326
2.5 Alte active curente	188385	181070
Total capitolul 2	3565024	2116773
Total activ	13761341	10508031
<b>Pasiv</b>		
3. Capital propriu		
Capital statutar	10597610	8720210
Capital suplimentar		
Capital nevărsat	()	()
Capital retras	()	()
Total 3.1 Capital statutar și suplimentar	10597610	8720210
Rezerve stabilite de legislație		
Rezerve prevăzute de statut		
Alte rezerve		
Total 3.2 Rezerve		
Corecții ale rezultatelor perioadelor precedente	2888	(3486)
Profitul nerepartizat (pierdere neacoperită) al anilor precedenți	(325249)	(326736)
Profitul net (pierdere) al perioadei de gestiune	72798	102870
Profit utilizat al perioadei de gestiune	()	()
Total 3.3 Profit nerepartizat (pierdere neacoperită)	(249563)	(227352)
Diferențe la reevaluarea activelor pe termen lung		
Subvenții		
Total 3.4 Capital secundar	750939	(21019)
Total capitolul 3	11148763	8490755
4. Datorii pe termen lung – total		
4.1 Datorii financiare pe termen lung		
4.2 Datorii pe termen lung calculate		
Total capitolul 4		
5. Datorii pe termen scurt		
5.1 Datorii financiare pe termen scurt		
5.2 Datorii comerciale pe termen scurt	1613533	915984
5.3 Datorii pe termen scurt calculate	999037	1101284
Total capitolul 5	2612578	2017276
Total pasiv	13761341	10508031

**17. Raportul de profit și pierderi pentru perioada de gestiune**

Indicatorii	Perioada de gestiune curentă, lei	Perioada de gestiune precedentă, lei
1. Venitul din vânzări	9208661	7690685
2. Costul vânzărilor	7078549	5746009
3. Profitul brut (pierdere globală)	2130112	1944676
4. Alte venituri operaționale	607668	23176
5. Cheltuieli comerciale		
6. Cheltuieli generale și administrative	2056850	1833330
7. Alte cheltuieli operaționale	680047	47028
8. Rezultatul din activitatea operațională: profit (pierdere)	883	87494
9. Rezultatul din activitatea de investiții: profit (pierdere)	25572	
10. Rezultatul din activitatea financiară: profit (pierdere)	46343	12831
11. Rezultatul din activitatea economico-financiară: profit (pierdere)	72798	100325
12. Rezultatul excepțional: profit (pierdere)	-	2545
13. Profitul (pierdere) perioadei raportate până la impozitare	72798	102870
14. Cheltuieli (economice) privind impozitul pe venit	-	
15. Profitul net (pierdere netă)	72798	102870

**18. Informații suplimentare privind profitul societății și utilizarea acestuia:**

Indicatorii	Perioada de gestiune curentă, lei	Perioada de gestiune precedentă, lei
1. Direcțiile de utilizare a profitului net pe parcursul perioadei de gestiune:	102870	47290
a) acoperirea pierderilor din anii precedenți		
b) rezerve stabilite de legislație;		
c) rezerve prevăzute de statut;	10288	4729
d) alte rezerve;		
e) plata recompenselor membrilor consiliului societății și membrilor comisiei de cenzori;		
f) investirea în vederea dezvoltării producției;	25717	18916
g) plata dividendelor;		
• la acțiunile preferențiale		
• la acțiunile ordinare	66865	23645
h) alte scopuri		
2. Activele nete ale emitentului	11148763	8490755

3. Activele nete ale emitentului în raport la:		
• o obligațiune		
• o acțiune preferențială		
• o acțiune ordinară	10.52	9.74
4. Profitul net la o acțiune ordinară a societății	0.07	0.12
5. Datoriile la dividendele anilor precedenți	63208	
6. Dividendele anunțate la o acțiune de fiecare clasă a emitentului:		
• intermediare,		
• anuale.	0.063	0.027
7. Valoarea unei acțiuni a societății (cu indicarea sursei de informare)		
• valoarea de piață		
• valoarea estimativă	10	10

19. Persoanele care au semnat bilanțul contabil.

**Director**  
**Contabil-șef**

**L. Morcov,**  
**L. Marcu.**

20. După opinia companiei de audit bilanțul contabil al societății la data de 31 decembrie 2012 oferă o imagine fidelă a situației financiare a societății.

**Raportul anual al societății pe acțiuni "Magistrala"**

- Perioada de gestiune anul 2012.
- Denumirea completă și prescurtată a societății pe acțiuni: SA "Magistrala", Societatea pe Acțiuni "Magistrala".
- Numărul și data înregistrării de stat a emitentului MD 0000650 din 31.01.1995.
- Sediul societății, numerele de telefon și fax pentru relații mun. Bălți, str. 31 August, 20-b, /231/ 24392,29357.
- Principalele genuri de activitate Construcția și reparația drumurilor.
- Lista persoanelor cu funcții de răspundere ale emitentului Membrii Consiliului: Surdu N., Cijicenco R., Virlan A., Turcan A., Sirbu C. Membrii organului executiv: Director general – Cocerga V. Comisia de cenzori: FA „LEUAUDITFIN” SRL – Director O. Turcan
- Lista insiderilor și a persoanelor afiliate emitentului și mărimea cotelor deținute în capitalul social al emitentului, conform formularului EM-1 din raportul anual al emitentului Surdu I., Surdu A., Surdu S., Artiomova M., Surdu V., Surdu G., Turcan O., Turcan N., Turcan A., Turcan M., Madan Gh., Madan A., Vengher V., Vengher S., Colin E., Vengher O., Vengher N., Vengher P., Luchianuc E., Dobriboș E., Sirbu D., Sirbu V., Sirbu V., Sirbu E., Sirbu S., Virlan V., Virlan T., Nipomici T., Virlan A., Rusu E., Costișina N., Ceban L., Cocerga A., Beloșitkaia T., Cijicenco N., Cijicenco A., Cijicenco N., Cijicenco I., Cijicenco M.
- Informația privind valorile mobiliare ale emitentului înregistrate în Registrul de stat al valorilor mobiliare la ultima zi a perioadei de gestiune (31 decembrie).**

Tip valori mobiliare	Codul ISIN	Numărul valorilor mobiliare, unități	Valoarea nominală a valorilor mobiliare, lei	Termen de circulație	Numărul valorilor mobiliare	
					Răscumpărate pe parcursul perioadei de gestiune	Achiziționate pe parcursul perioadei de gestiune
Acțiuni ordinare	MD14MAG11005	1925958	5	X	-	-
Acțiuni preferențiale	-	-	-	-	-	-
Obligațiuni	-	-	-	-	-	-

- Capitalul social al emitentului la ultima zi a perioadei de gestiune. 9629790
- Numarul de acționari înregistrați în registru la ultima zi a perioadei de gestiune 205
- Lista acționarilor care la ultima zi a perioadei de gestiune dețin 5 și mai mult la sută din acțiunile cu drept de vot plasate ale emitentului.**

Denumirea completă a persoanelor juridice/numele prenumele persoanei fizice, numărul de înregistrare (IDNO)/codul personal al persoanei fizice (IDNP)	Numărul de acțiuni cu drept de vot		Cota deținută în numărul total de acțiuni cu drept de vot ale emitentului,%	
	Preferențiale	Ordinare	Preferențiale	Ordinare
Hebes Investments Limited HE229203		911726		47,34
Welart Limited HE181734		421574		21,89
Turcan Alexandra		214200		11,12

- Lista filialelor și reprezentanțelor emitentului. Reprezentanțele: Bălți, Soroca, Florești, Drochia, Edineț, Ungheni.
- Informația despre reorganizarea emitentului și a persoanelor afiliate acestuia nu sunt evenimente.
- Informația privind registratorul și auditorul emitentului a) Registratorul „Real-Registr” SA, m. Bălți, str. Kiev, 122/3, Zbancă Anatolie /231/28233, contract Nr 15/1-49.3 din 01.08.2007. b) Auditorul CA „Sovirina Audit” SRL, mun. Chișinău, str. P. Rariș, 36 of. 145, Zaharcenco Irina, /22/ 602381, nr. 09/12 din 16.05.2012
- Informații despre obligațiile financiare neonorate.**

Tipul obligațiunii	Termenul de scadență	Suma neonorată a obligațiunii la finele perioadei de gestiune, lei
Credit	04.07.2013	2680000
Credit	24.10.2013	2000000
Credit	24.02.2014	2078000
Credit	31.12.2013	1000000
Împrumut	05.11.2013	6587745

**16. Bilanțul contabil al emitentului la finele perioadei de gestiune**

Posturile bilanțului	La finele perioadei de gestiune curente, lei	La finele perioadei de gestiune precedente, lei
<b>Activ</b>		
1. Active pe termen lung		
1.1 Active nemateriale	22451	1375
1.2 Active materiale pe termen lung	19138893	19782561
1.3 Active financiare pe termen lung	9415512	9945012
1.4 Alte active pe termen lung	-	-
Total capitolul 1	28576856	29728948
2. Active curente		
2.1 Stocuri de mărfuri și materiale	8870513	4581810
2.2 Creanțe pe termen scurt	4925600	5397592
2.3 Investiții pe termen scurt	-	-
2.4 Mijloace bănești	1754223	807772

Continuare în pag. următoare

Continuare din pag. precedentă

2.5 Alte active curente	29789	54726
Total capitolul 2	15580125	10841900
Total activ	44156981	40570848
Pasiv		
3. Capital propriu		
Capital statutar	9629790	9629790
Capital suplimentar		
Capital nevărsat		
Capital retras		
Total 3.1 Capital statutar și suplimentar	9629790	9629790
Rezerve stabilite de legislație	193505	182595
Rezerve prevăzute de statut	2614130	2459983
Alte rezerve	8784203	8784203
Total 3.2 Rezerve	11591838	11426781
Corecții ale rezultatelor perioadelor precedente		
Profitul nerepartizat (pierdere neacoperită) al anilor precedenți	3024	-
Profitul net (pierdere) al perioadei de gestiune	456055	218211
Profit utilizat al perioadei de gestiune		
Total 3.3 Profit nerepartizat (pierdere neacoperită)	459079	218211
Diferențe la reevaluarea activelor pe termen lung		
Subvenții		
Total 3.4 Capital secundar		
Total capitolul 3	21680707	21274782
4. Datorii pe termen lung – total		
4.1 Datorii financiare pe termen lung	14345746	13204064
4.2 Datorii pe termen lung calculate	-	311892
Total capitolul 4	14345746	13515956
5. Datorii pe termen scurt		
5.1 Datorii financiare pe termen scurt	-	-
5.2 Datorii comerciale pe termen scurt	7453406	5033174
5.3 Datorii pe termen scurt calculate	677122	746936
Total capitolul 5	8130528	5780110
Total pasiv	44156981	40570848

## 17. Raportul de profit și pierderi pentru perioada de gestiune

Indicatorii	Perioada de gestiune curentă, lei	Perioada de gestiune precedentă, lei
1. Venitul din vânzări	42638034	44952538
2. Costul vânzărilor	38489380	39460655
3. Profitul brut (pierdere globală)	4148654	5491883
4. Alte venituri operaționale	976713	1076144
5. Cheltuieli comerciale	11400	23747
6. Cheltuieli generale și administrative	295380	4303847
7. Alte cheltuieli operaționale	2225541	2053240
8. Rezultatul din activitatea operațională: profit (pierdere)	(67954)	187193
9. Rezultatul din activitatea de investiții: profit (pierdere)	524344	31153
10. Rezultatul din activitatea financiară: profit (pierdere)	(335)	(135)
11. Rezultatul din activitatea economico-financiară: profit (pierdere)	456055	218211
12. Rezultatul excepțional: profit (pierdere)	-	-
13. Profitul (pierdere) perioadei raportate până la impozitare	456055	218211
14. Cheltuieli (economii) privind impozitul pe venit	-	-
15. Profitul net (pierdere netă)	456055	218211

## 18. Informații suplimentare privind profitul societății și utilizarea acestuia:

Indicatorii	Perioada de gestiune curentă, lei	Perioada de gestiune precedentă, lei
1. Direcțiile de utilizare a profitului net pe parcursul perioadei de gestiune:		
a) acoperirea pierderilor din anii precedenți		
b) rezerve stabilite de legislație;	193505	182595
c) rezerve prevăzute de statut;	2614130	2459983
d) alte rezerve;	8784203	8784203
e) plata recompenselor membrilor consiliului societății și membrilor comisiei de cenzori;		
f) investirea în vederea dezvoltării producției;		
g) plata dividendelor;		
• la acțiunile preferențiale		
• la acțiunile ordinare		
h) alte scopuri		
2. Activele nete ale emitentului	21680707	21274782
3. Activele nete ale emitentului în raport la:		
• o obligațiune		
• o acțiune preferențială	11,25	11,04
• o acțiune ordinară		
4. Profitul net la o acțiune ordinară a societății	0,24	0,11
5. Datoriile la dividendele anilor precedenți	-	-
6. Dividendele anunțate la o acțiune de fiecare clasă a emitentului:		
• intermediare, • anuale.	-	-
7. Valoarea unei acțiuni a societății (cu indicarea sursei de informare)		
• valoarea de piață		
• valoarea estimativă	-	-

19. Persoanele care au semnat bilanțul contabil

Director general  
contabil-șefV. Cocerga,  
V. Vengher

20. Opinia auditorului: În opinia noastră, rapoartele financiare prezintă fidel, din toate punctele de vedere semnificative poziția financiară a SA "Magistrala" la data de 31.12.2012, și performanța sa financiară și fluxurile sale de mijloace bănești aferente exercițiului încheiat la aceea dată, în conformitate cu Legea contabilității, Bazele conceptuale de întocmire și prezentare a rapoartelor financiare și Standartele Naționale de Contabilitate.

## Raportul anual al societății pe acțiuni "Electrotehnica"

1. Perioada de gestiune – anul 2012
2. Denumirea completă și prescurtată a societății pe acțiuni (emitentului). Societatea pe Acțiuni "Electrotehnica", S.A. "Electrotehnica"
3. Numărul și data înregistrării de stat a emitentului. 1003602009140,08.12.1995
4. Sediul societății, numerele de telefon și fax pentru relații. MD-3121, m. Bălți, str. Ștefan cel Mare, 160, tel/fax (0231) 2-25-56
5. Principalele genuri de activitate. Fabricarea: echipamentului de ridicat și de manipulat, producției de aparate și echipamente electrice, articolelor din cauciuc și material plastic.
6. Lista persoanelor cu funcții de răspundere ale emitentului. Președintele consiliului – Usatîi V. I. Membrii consiliului – Hîncu V. I., Parusov O. V., Țîțlenoc L. A., Gordeev S.A., Organul executiv – Prodan O. I. Comisia de cenzori: Președinte – Gurdîș T., membrii – Pîslari V., Cibuc R.
7. Lista insiderilor și a persoanelor afiliate emitentului și mărimea cotelor deținute în capitalul social al emitentului, conform formularului EM-1 din raportul anual al emitentului. Gordeev Elena, Gordeeva Irina., Cajechina Tatiana, Țîțlenoc Maria, Țîțlenoc Arina, Țîțlenoa Ailita, Gurdîș Dumitru, Gurdîș Ghenadie, Gurdîș Alexandr, Cotorobai Maria, Tentiuc Anastasia, Pîslari Victor, Alexandrova Olga, Pșenicinaia Tamara, Malasciuc Ludmila, Cibuc A., Guzun C., Prodan Lidia, Pastovetșcaia Oxana., Prodan Alexandr.
8. Informația privind valorile mobiliare ale emitentului înregistrate în Registrul de stat al valorilor mobiliare la ultima zi a perioadei de gestiune (31 decembrie).

Tip valori mobiliare	Codul ISIN	Numărul valorilor mobiliare, unități	Valoarea nominală a valorilor mobiliare, lei	Termen de circulație	Numărul valorilor mobiliare	
					Răscumpărate pe parcursul perioadei de gestiune	Achiziționate pe parcursul perioadei de gestiune
Acțiuni ordinare	MD14ETE1007	605546	10	X	-	-
Acțiuni preferențiale	-	-	-	-	-	-
Obligațiuni	-	-	-	-	-	-

9. Capitalul social al emitentului la ultima zi a perioadei de gestiune. – 6055460
10. Numarul de acționari înregistrați în registru la ultima zi a perioadei de gestiune – 265
11. Lista acționarilor care la ultima zi a perioadei de gestiune dețin 5 și mai mult la sută din acțiunile cu drept de vot plasate ale emitentului.

Denumirea completă a persoanelor juridice/numele prenumele persoanei fizice, numărul de înregistrare (IDNO)/codul personal al persoanei fizice (IDNP)	Numărul de acțiuni cu drept de vot		Cota deținută în numărul total de acțiuni cu drept de vot ale emitentului, %	
	Preferențiale	Ordinare	Preferențiale	Ordinare
1. S.A.» Molmetal 1007600077510		541101		89,358%

12. Lista filialelor și reprezentanțelor emitentului. – nu sunt
13. Informația despre reorganizarea emitentului și a persoanelor afiliate acestuia – nu sunt.
14. Informația privind registratorul și auditorul emitentului. a) Registratorul – S.A. "Registrul-F", mun. Chișinău, str. Mitropolit Varlaam, 65, bir. 333 licența de activitate Seria CNPF nr. 000584 din 13.01.2010 cu termen până la 13.01.2015, Plugari Nadejda, tel. 22-99-13; 22-99-17, contractul nr. 115-c din 01.06.2006, anexa nr. 8 din 23.04.2010. b) Auditorul – „Best-Audit” SRL, mun. Chișinău, str. Alexandri, 78, licența A MMP nr. 924586 din 26.04.2012 cu termen până în 26.04.2017, Dimitrova Galina, tel. 54-87-74, contract nr. 05/12 din 01.06.2012.
15. Informații despre obligațiile financiare neonorate: —.

## 16. Bilanțul contabil al emitentului la finele perioadei de gestiune

Posturile bilanțului	La finele perioadei de gestiune curente, lei	La finele perioadei de gestiune precedente, lei
Activ		
1. Active pe termen lung		
1.1 Active nemateriale	-	-
1.2 Active materiale pe termen lung	11070697	10115025
1.3 Active financiare pe termen lung	260359	258119
1.4 Alte active pe termen lung		
Total capitolul 1	11331056	10373144
2. Active curente	-	-
2.1 Stocuri de mărfuri și materiale	656414	677360
2.2 Creanțe pe termen scurt	256258	105734
2.3 Investiții pe termen scurt	-	-
2.4 Mijloace bănești	13469	7922
2.5 Alte active curente	5103	4277
Total capitolul 2	931244	795293
Total activ	12262300	11168437
Pasiv		
3. Capital propriu		
Capital statutar	6055460	6055460
Capital suplimentar	-	-
Capital nevărsat	( )	( )
Capital retras	( )	( )
Total 3.1 Capital statutar și suplimentar	6055460	6055460
Rezerve stabilite de legislație	44312	44312
Rezerve prevăzute de statut	-	-
Alte rezerve	4537618	4537618
Total 3.2 Rezerve	4581930	4581930
Corecții ale rezultatelor perioadelor precedente		
Profitul nerepartizat (pierdere neacoperită) al anilor precedenți	(1423074)	(1758821)
Profitul net (pierdere) al perioadei de gestiune	(876360)	335747
Profit utilizat al perioadei de gestiune		
Total 3.3 Profit nerepartizat (pierdere neacoperită)	(2299434)	(1423074)
Diferențe la reevaluarea activelor pe termen lung		
Subvenții	-	-



Total 3.4 Capital secundar		
Total capitolul 3	8337956	9214316
4. Datorii pe termen lung – total		
4.1 Datorii financiare pe termen lung	-	97459
4.2 Datorii pe termen lung calculate		
Total capitolul 4	-	97459
5. Datorii pe termen scurt		
5.1 Datorii financiare pe termen scurt	2300957	616075
5.2 Datorii comerciale pe termen scurt	110536	25461
5.3 Datorii pe termen scurt calculate	1512851	1215126
Total capitolul 5	3924344	1856662
Total pasiv	12262300	11168437

**17. Raportul de profit și pierderi pentru perioada de gestiune**

Indicatorii	Perioada de gestiune curentă, lei	Perioada de gestiune precedentă, lei
1. Venitul din vânzări	41280	39024
2. Costul vânzărilor	41280	2369
3. Profitul brut (pierdere globală)	-	36655
4. Alte venituri operaționale	394243	126487
5. Cheltuieli comerciale	-	38596
6. Cheltuieli generale și administrative	866821	814543
7. Alte cheltuieli operaționale	549450	342752
8. Rezultatul din activitatea operațională: profit (pierdere)	(1022028)	(1032749)
9. Rezultatul din activitatea de investiții: profit (pierdere)	45969	1425976
10. Rezultatul din activitatea financiară: profit (pierdere)	99699	(57480)
11. Rezultatul din activitatea economico-financiară: profit (pierdere)	(876360)	335747
12. Rezultatul excepțional: profit (pierdere)		
13. Profitul (pierderea) perioadei raportate până la impozitare	(876360)	335747
14. Cheltuieli (economii) privind impozitul pe venit		
15. Profitul net (pierderea netă)	(876360)	335747

**18. Informații suplimentare privind profitul societății și utilizarea acestuia:**

Indicatorii	Perioada de gestiune curentă, lei	Perioada de gestiune precedentă, lei
1. Direcțiile de utilizare a profitului net pe parcursul perioadei de gestiune:		
a) acoperirea pierderilor din anii precedenți	-	-
b) rezerve stabilite de legislație;	-	-
c) rezerve prevăzute de statut;	-	-
d) alte rezerve;	-	-
e) plata recompenselor membrilor consiliului societății și membrilor comisiei de cenzori;	-	-
f) investirea în vederea dezvoltării producției;	-	-
g) plata dividendelor;		
• la acțiunile preferențiale; • la acțiunile ordinare	-	-
h) alte scopuri	-	-
2. Activele nete ale emitentului	8337956	9214316
3. Activele nete ale emitentului în raport la:		
• o obligațiune		
• o acțiune preferențială		
• o acțiune ordinară	13,77	15,22
4. Profitul net la o acțiune ordinară a societății	-	-
5. Datoriile la dividendele anilor precedenți		
6. Dividendele anunțate la o acțiune de fiecare clasă a emitentului:		
• intermediare, • anuale.	-	-
7. Valoarea unei acțiuni a societății (cu indicarea sursei de informare)		
• valoarea de piață; • valoarea estimativă	-	-

19. Persoanele care au semnat bilanțul contabil.

**Director general**  
**Î. F. Contabil-șef**

**O. Prodan**  
**L. Vavilchina**

20. Opinia auditorului exprimată în raportul de audit al societății de audit care a efectuat auditul obligatoriu al rapoartelor financiare anuale: Raportul financiar este veridic, fluxul capitalului propriu și fluxul mijloacelor bănești sînt reflectate conform Standardelor Naționale de Contabilitate, planului de conturi contabile, Codului Fiscal și Politicii, de contabilitate a întreprinderii.

**ГОДОВАЯ ОТЧЕТНОСТЬ по SA «UZINA EXPERIMENTALA din Ceadir-Lunga» за 2012 год**

- Наименование эмитента: SA «UZINA EXPERIMENTALA din Ceadir-Lunga»
- Номер и дата государственной регистрации 08.12.1998 год №159005002
- г. Чадыр-Лунга, ул. Буджакская, 23 тел. (291) 2-02-12
- основные виды деятельности – производство различных изделий из металла; строительство зданий и (или) инженерных строений
- сведения о должностных лицах общества:
  - председатель совета Меше И. И.
  - председатель исполнительного органа Киорогло Г. Д.
  - председатель ревизионной комиссии Никифоров Г.
- Сведения о дивидендах: за отчетный период дивиденды не начислялись и не выплачивались
- Информация о ценных бумагах эмитента, зарегистрированных в Государственном реестре ценных бумаг, на последний день отчетного периода (31 декабря).**

Тип ценных бумаг	Код ISIN	Количество ценных бумаг, единицы	Номинальная стоимость ценных бумаг, лей	Срок обращения	Количество ценных бумаг	
					выкупленных на протяжении отчетного периода	приобретенных на протяжении отчетного периода
Простые акции	MD14EXPE1001	35111	33	X	-	-

8. Уставный капитал эмитента на последний день отчетного периода. 1158686

- Количество акционеров, зарегистрированных на последний день отчетного периода. 65
- Список акционеров, которые на последний день отчетного периода владеют 5 и более процентов размещенных голосующих акций эмитента.**

Полное наименование юридических лиц / фамилия, имя физического лица, регистрационный номер (IDNO)/персональный код физического лица (IDNP)	Количество голосующих акций		Доля в общем количестве голосующих акций эмитента, %	
	Привилег.	Простые	Привилег.	Простые
SRL «M&R Com» c/f 1005611002275	-	29873	-	85,08

- Информация о регистраторе эмитента.
  - Регистратор SRL «GRUPA FINANCIARA», v. Chisinau. str Armeneasca 55 of 301

**12. СОКРАЩЕННЫЙ ФИНАНСОВЫЙ ОТЧЕТ**

Статьи баланса	На конец текущего отчетного периода, лей	На конец предыдущего отчетного периода, лей
<b>Актив</b>		
1. Долгосрочные активы		
1.1 Нематериальные активы		
1.2 Долгосрочные материальные активы	1159402	1191386
1.3 Долгосрочные финансовые активы	1159402	1191386
1.4 Прочие долгосрочные активы		
Итого по разделу 1		
2. Текущие активы		
2.1 Товарно-материальные запасы	41059	235369
2.2 Краткосрочная дебиторская задолженность	392621	525531
2.3 Краткосрочные инвестиции		
2.4 Денежные средства	753	1316
2.5 Прочие текущие активы	82	82
Итого по разделу 2	434515	762298
Всего актив	1593917	1953684
<b>Пассив</b>		
3. Собственный капитал		
Уставный капитал	1158663	1158686
Добавочный капитал		
Неоплаченный капитал		( )
Изъятый капитал		( )
Итого 3.1 Уставный и добавочный капитал	1158663	1158686
Резервы, установленные законодательством		
Резервы, предусмотренные уставом		
Прочие резервы	555960	555960
Итого 3.2 Резервы	555960	555960
Поправки результатов предыдущих периодов		
Нераспределенная прибыль (непокрытый убыток) прошлых лет	(1220403)	(1219418)
Чистая прибыль (убыток) отчетного периода	(189016)	(985)
Использованная прибыль отчетного периода		( )
Итого 3.3 Нераспределенная прибыль (непокрытый убыток)	(1409419)	(1220403)
Разницы от переоценки долгосрочных активов		
Субсидии		
Итого 3.4 Неосновной капитал		
Итого по разделу 3	305204	494243
4. Долгосрочные обязательства – всего		
4.1 Долгосрочные финансовые обязательства	369735	450060
4.2 Долгосрочные начисленные обязательства		
Итого по разделу 4	369735	450060
5. Краткосрочные обязательства		
5.1 Краткосрочные финансовые обязательства	287675	258825
5.2 Краткосрочные торговые обязательства	351378	510067
5.3 Краткосрочные начисленные обязательства	279925	240489
Итого по разделу 5	918978	1009381
Всего пассив	1593917	1953684

**13. Информация о прибыли и убытках за отчетный период:**

Показатели	Текущий отчетный период, лей	Предыдущий отчетный период, лей
1. Доход от продаж	6039	326000
2. Себестоимость продаж	18326	190584
3. Валовая прибыль (валовый убыток)	(12287)	135416
4. Прочие операционные доходы		23958
5. Торговые расходы		
6. Общие и административные расходы	238648	144652
7. Прочие операционные расходы	22	15707
8. Результат от операционной деятельности: прибыль (убыток)	(189016)	(985)
9. Результат от инвестиционной деятельности: прибыль (убыток)	61940	
10. Результат от финансовой деятельности: прибыль (убыток)		
11. Результат от финансово-экономической деятельности: прибыль (убыток)	(189016)	(985)
12. Чрезвычайный результат: прибыль (убыток)		
13. Прибыль (убыток) отчетного периода до налогообложения	(189016)	(985)
14. Расходы (экономию) на подоходный налог		
15. Чистая прибыль (чистый убыток)	(189016)	(985)

14. Лица, подписавшие бухгалтерский баланс

**Директор АО ОЭЗ Чадыр-Лунга**  
**Главный бухгалтер**

**Киорогло Э.**  
**Есян Т.**

### Raportul anual al societății pe acțiuni SA "AMELIORATOR-23"

1. Perioada de gestiune: A/2012
2. Denumirea completă și prescurtată a societății pe acțiuni (emitentului): SA Ameliorator-23.
3. Numărul și data înregistrării de stat a emitentului: 1003605009462 din 27.11.1997.
4. Sediul societății, numerele de telefon și fax p/u relații:  
RM, or. Hincești str.M. Kogilniceanu 4, 269/2-12-96.
5. Principalele genuri de activitate: arenda
6. Lista persoanelor cu funcții de răspundere ale emitentului:  
director: M. Ianovici,  
cont-sef: T. Gotoaaga.
7. Lista insiderilor și a persoanelor afiliate emitentului și mărimea cotelor deținute în capitalul social al emitentului, conform formularului EM-1 din raportul anual al emitentului: n/a.
8. **Informația privind valorile mobiliare ale emitentului înregistrate în Registrul de stat al valorilor mobiliare la ultima zi a perioadei de gestiune (31 decembrie):**

Tip valori mobiliare	Codul ISIN	Numărul valorilor mobiliare, unități	Valoarea nominală a valorilor mobiliare, lei	Termen de circulație	Numărul valorilor mobiliare	
					Răscumpărate pe parcursul perioadei de gestiune	Achiziționate pe parcursul perioadei de gestiune
Acțiuni ordinare	MD14AMEL1002	61660	2651380	X	-	-
Acțiuni preferențiale	-	-	-	-	-	-
Obligațiuni	-	-	-	-	-	-

9. Capitalul social al emitentului la ultima zi a perioadei de gestiune: 2651380.
10. Numărul de acționari înregistrați în registrul la ultima zi a perioadei de gestiune: 374
11. **Lista acționarilor care la ultima zi a perioadei de gestiune dețin 5 și mai mult la sută din acțiunile cu drept de vot plasate ale emitentului:**

Denumirea completă a persoanelor juridice/numele prenumele persoanei fizice, numărul de înregistrare (IDNO)/codul personal al persoanei fizice (IDNP)	Numărul de acțiuni cu drept de vot		Cota deținută în numărul total de acțiuni cu drept de vot ale emitentului, %	
	Preferențiale	Ordinare	Preferențiale	Ordinare
1. INMARK SA/1003605003220		16235		26,3
2. Stelisch Andreas/1059052473		15415		25

12. Lista filialelor și reprezentanțelor emitentului: -
13. Informația despre reorganizarea emitentului și a persoanelor afiliate acestuia: -
14. Informația privind registratorul și auditorul emitentului:  
a) Registratorul: Registratorul \_Registru Corect SA.  
b) Auditorul: -
15. Informații despre obligațiile financiare neonorate: —

### 16. Bilanțul contabil al emitentului la finele perioadei de gestiune:

Posturile bilanțului	La finele perioadei de gestiune curente, lei	La finele perioadei de gestiune precedente, lei
<b>ACTIV</b>		
1. Active pe termen lung		
1.1 Active nemateriale	7700	7700
1.2 Active materiale pe termen lung	2890209	2903703
1.3 Active financiare pe termen lung		
1.4 Alte active pe termen lung		
Total capitolul 1	2897909	2911403
2. Active curente		
2.1 Stocuri de mărfuri și materiale	18183	18183
2.2 Creanțe pe termen scurt	81872	26041
2.3 Investiții pe termen scurt		
2.4 Mijloace bănești	2467	66609
2.5 Alte active curente		
Total capitolul 2	102522	110833
Total activ	3000431	3022236
<b>PASIV</b>		
3. Capital propriu		
Capital statutar	2651380	2651380
Capital suplimentar		
Capital nevărsat	()	()
Capital retras	()	()
Total 3.1 Capital statutar și suplimentar	2651380	2651380
Rezerve stabilite de legislație		
Rezerve prevăzute de statut		
Alte rezerve		
Total 3.2 Rezerve		
Corecții ale rezultatelor perioadelor precedente		
Profitul nerepartizat (pierdere neacoperită) al anilor precedenți	(84186)	(84186)
Profitul net (pierdere) al perioadei de gestiune	(30651)	
Profitul utilizat al perioadei de gestiune	()	()
Total 3.3 Profit nerepartizat (pierdere neacoperită)	(114837)	(84186)
Diferențe la reevaluarea activelor pe termen lung		
Subvenții		
Total 3.4 Capital secundar		
Total capitolul 3	2536543	2567194
4. Datorii pe termen lung – total		
4.1 Datorii financiare pe termen lung		
4.2 Datorii pe termen lung calculate		
Total capitolul 4		
5. Datorii pe termen scurt		
5.1 Datorii financiare pe termen scurt	16409	13909
5.2 Datorii comerciale pe termen scurt	249355	249355
5.3 Datorii pe termen scurt calculate	198124	191778
Total capitolul 5	463888	455042
Total pasiv	3000431	3022236

### 17. Raportul de profit și pierderi pentru perioada de gestiune:

Indicatorii	Perioada de gestiune curentă, lei	Perioada de gestiune precedentă, lei
1. Venitul din vânzări	34943	91683
2. Costul vânzărilor	34495	80788
3. Profitul brut (pierdere globală)	448	10895
4. Alte venituri operaționale		
5. Cheltuieli comerciale		
6. Cheltuieli generale și administrative	109757	83072
7. Alte cheltuieli operaționale		2294
8. Rezultatul din activitatea operațională: profit (pierdere)	(109309)	(74471)
9. Rezultatul din activitatea de investiții: profit (pierdere)	79706	78164
10. Rezultatul din activitatea financiară: profit (pierdere)		
11. Rezultatul din activitatea economico-financiară: profit (pierdere)	(29603)	3693
12. Rezultatul excepțional: profit (pierdere)		
13. Profitul (pierdere) perioadei raportate până la impozitare	(29603)	3693
14. Cheltuieli (economie) privind impozitul pe venit	1048	
15. Profitul net (pierdere netă)	(30651)	3693

### 18. Informații suplimentare privind profitul societății și utilizarea acestuia

Indicatorii	Perioada de gestiune curentă, lei	Perioada de gestiune precedentă, lei
1. Direcțiile de utilizare a profitului net pe parcursul perioadei de gestiune:		
a) acoperirea pierderilor din anii precedenți		
b) rezerve stabilite de legislație;		
c) rezerve prevăzute de statut;		
d) alte rezerve;		
e) plata recompenselor membrilor consiliului societății și membrilor comisiei de cenzori;		
f) investirea în vederea dezvoltării producției;		
g) plata dividendelor:		
- la acțiunile preferențiale		
- la acțiunile ordinare		
h) alte scopuri		
2. Activele nete ale emitentului		
3. Activele nete ale emitentului în raport la:		
- o obligațiune		
- o acțiune preferențială		
- o acțiune ordinară		
4. Profitul net la o acțiune ordinară a societății		
5. Datoriile la dividendele anilor precedenți		
6. Dividendele anunțate la o acțiune de fiecare clasă a emitentului:		
- intermediare		
- anuale.		
7. Valoarea unei acțiuni a societății (cu indicarea sursei de informare)		
- valoarea de piață		
- valoarea estimativă		

19. Persoanele care au semnat bilanțul contabil:

**Administratorul emitentului**  
**Contabilul-șef**

**M. Ianovici**  
**T. Gotoaaga**

20. Opinia auditorului exprimată în raportul de audit al societății de audit care a efectuat auditul obligatoriu al rapoartelor financiare anuale:

### Raportul anual al societății pe acțiuni „Uzina biochimica din Bălți”

1. Perioada de gestiune: 2012.
2. Denumirea completă și prescurtată a societății pe acțiuni (emitentului):  
Societatea pe acțiuni „Uzina biochimica din Bălți”, prescurtat – SA „Uzina biochimica din Bălți”,
3. Numărul și data înregistrării de stat a emitentului: 1003602000778 din 25.04.2005.
4. Sediul societății, numerele de telefon și fax pentru relații:  
MD 3123, mun. Bălți, str. Victoriei 57, tel: 32090, fax: 32024
5. Principalele genuri de activitate: producerea premixelor.
6. Lista persoanelor cu funcții de răspundere ale emitentului:  
Președintele Consiliului SA: Cojocari Mihail,  
Directorul S.A.: Iuzvac Anatol;  
Președintele Comisiei de Cenzori: Mocan Antonina,  
Membrii Consiliului S.A.: Grigoras Pavel, Cemirtan Anton, Filatov Alexandru, Gonciarova Valentina,  
Membrii Comisiei de Cenzori: Turcanu Vladimir, Ursu Olga.
7. Lista insiderilor și a persoanelor afiliate emitentului și mărimea cotelor deținute în capitalul social al emitentului, conform formularului EM-1 din raportul anual al emitentului:  
Insideri: Cojocari M., Grigoras P., Cemirtan A., Filatov A., Iuzvac A., Gonciarova V., Cioinac L.  
Persoanele fizice afiliate:  
– Cojocari Corneliu, fiul-m. Balti, str. Voluntarilor, 20/100  
– Cojocari Cristian, fiul- m. Balti, str. Voluntarilor, 20/100  
– Filatova Elena, soția-or. Frunze, Ocnita, str. Pacii, 4/12  
– Filatov Gleb, fiul- or. Frunze, Ocnita, str. Pacii, 4/12  
– Cemirtan Aurora, soția-mun. Balti, str. N. Iorga 14/3  
– Cemirtan Tatiana, fiica- mun. Balti, str. N. Iorga 14/3  
– Cemirtan Svetlana, fiica- mun. Balti, str. N. Iorga 14/3  
– Grigoras Ludmila, soția- m. Balti, str. Voluntarilor, 20/13  
– Grigoras Serghei, fiul- m. Balti, str. Voluntarilor, 20/13  
– Grigoras Andrei, fiul- m. Balti, str. Voluntarilor, 20/13  
– Ursu Mihail, sotul, – or. Florești, str. Horia, 26.  
– Mocan Oleg, fiul, – s. Virvaceuca, r-I Florești,  
– Iuzvac Serghei, fiul, – m. Chișinău, str.M. Dragan, 38  
– Iuzvac Alexandru, fiul- m. Chisinau, str.M. Dragan, 38  
– Iuzvac Iurii, fratele, – Ucraina, or. Vinita,



**8. Informația privind valorile mobiliare ale emitentului înregistrate în Registrul de stat al valorilor mobiliare la ultima zi a perioadei de gestiune (31 decembrie):**

Tip valori mobiliare	Codul ISIN	Numărul valorilor mobiliare, unități	Valoarea nominală a valorilor mobiliare, lei	Termen de circulație	Numărul valorilor mobiliare	
					Răscumpărate pe parcursul perioadei de gestiune	Achiziționate pe parcursul perioadei de gestiune
Acțiuni ordinare	MD14BIOC1006	241489	15	X	-	-

9. Capitalul social al emitentului la ultima zi a perioadei de gestiune: 3622335.

10. Numărul de acționari înregistrați în registru la ultima zi a perioadei de gestiune: 150

**11. Lista acționarilor care la ultima zi a perioadei de gestiune dețin 5 și mai mult la sută din acțiunile cu drept de vot plasate ale emitentului:**

Denumirea completă a persoanelor juridice/numele prenumele persoanei fizice, numărul de înregistrare (IDNO)/codul personal al persoanei fizice (IDNP)	Numărul de acțiuni cu drept de vot		Cota deținută în numărul total de acțiuni cu drept de vot ale emitentului, %	
	Preferențiale	Ordinare	Preferențiale	Ordinare
AO „Fabrica de unt din Florești”		180478		74,74
Gheragozov V. A.		14488		6
SRL Mega-Alliance		21643		8,96

12. Lista filialelor și reprezentanțelor emitentului:

Evenimentul respectiv nu a avut loc pe parcursul anului de gestiune.

13. Informația despre reorganizarea emitentului și a persoanelor afiliate acestuia:

Evenimentul respectiv nu a avut loc pe parcursul anului de gestiune.

14. Informația privind registratorul și auditorul emitentului:

a) Registratorul: SA „Registrator-Centru”, MD-2000, m. Chisinau, str. Calea Esilor 10, tel: 741561, Licența CNPF nr. 000076 din 13.01.2010, până la 13.01.2015, Contract nr. 161 din 21.01.2005, Acord suplimentar nr. 5 din 10.03.09.

**15. Informații despre obligațiile financiare neachitate:**

Tipul obligațiunii	Termenul de achitare	Suma neonorată a obligațiunii la finele perioadei de gestiune, lei
Credit neachitat	Fara termen	3057059

**16. Bilanțul contabil al emitentului la finele perioadei de gestiune:**

Posturile bilanțului	La finele perioadei de gestiune curente, lei	La finele perioadei de gestiune precedente, lei
<b>Activ</b>		
1. Active pe termen lung	7579	15436
1.1 Active nemateriale	18239078	11954983
1.2 Active materiale pe termen lung	3100	3100
1.3 Active financiare pe termen lung	-	-
1.4 Alte active pe termen lung	18249757	11973519
Total capitolul 1	18249757	11973519
2. Active curente		
2.1 Stocuri de mărfuri și materiale	755089	1314030
2.2 Creanțe pe termen scurt	387596	641437
2.3 Investiții pe termen scurt	-	-
2.4 Mijloace bănești	267094	134934
2.5 Alte active curente	11357	10880
Total capitolul 2	1421136	2101281
Total activ	19670893	14074800
<b>Pasiv</b>		
3. Capital propriu	19670893	14074800
Capital statutar	3622335	3622335
Total 3.1 Capital statutar și suplimentar	3622335	3622335
Rezerve prevăzute de statut	172048	172048
Alte rezerve	12336372	12336372
Total 3.2 Rezerve	12508420	12508420
Corectarea rezultatelor perioadei precedente	(426789)	
Profitul nerepartizat (pierdere neacoperită) al anilor precedenți	(1506421)	(1506421)
Corecții ale rezultatelor perioadelor precedente	(124)	
Profitul net (pierdere) al perioadei de gestiune	98573	
Profit utilizat al perioadei de gestiune	-	-
Total 3.3 Profit nerepartizat (pierdere neacoperită)	(1834637)	(1506421)
Diferențe la reevaluarea activelor pe termen lung	(1267712)	(1267712)
Total 3.4 Capital secundar	(1267712)	(1267712)
Total capitolul 3	13028406	13356622
4.2 Datorii pe termen lung calculate	2937679	
Total capitolul 4	2937679	
5.1 Datorii financiare pe termen scurt	3057059	500000
5.2 Datorii comerciale pe termen scurt	122962	146760
5.3 Datorii pe termen scurt calculate	524787	71418
Total capitolul 5	3704808	718178
Total pasiv	19670893	14074800

**17. Raportul de profit și pierderi pentru perioada de gestiune:**

Indicatorii	Perioada de gestiune curentă, lei	Perioada de gestiune precedentă, lei
1. Venitul din vânzări	710930	4097463
2. Costul vânzărilor	540243	3131017
3. Profitul brut (pierdere globală)	+170687	966446
4. Alte venituri operaționale	+1248787	585274
5. Cheltuieli comerciale	-65679914722	57677
6. Cheltuieli generale și administrative	-852526	848479
7. Alte cheltuieli operaționale	(104573)	424814
8. Rezultatul din activitatea operațională: profit (pierdere)	199491	220750
9. Rezultatul din activitatea de investiții: profit (pierdere)	3655	(1054076)

10. Rezultatul din activitatea financiară: profit (pierdere)	98573	(3156)
11. Rezultatul din activitatea economico-financiară: profit (pierdere)	98573	(836482)
12. Rezultatul excepțional: profit (pierdere)	-	-
13. Profitul (pierdere) perioadei raportate până la impozitare	98573	(836482)
14. Cheltuieli (economie) privind impozitul pe venit	-	-
15. Profitul net (pierdere netă)	98573	( )

**18. Informații suplimentare privind profitul societății și utilizarea acestuia:**

Indicatorii	Perioada de gestiune curentă, lei	Perioada de gestiune precedentă, lei
1. Direcțiile de utilizare a profitului net pe parcursul perioadei de gestiune:		
a) acoperirea pierderilor din anii precedenți	98573	(836482)
2. Activele nete ale emitentului	13028406	13356622
3. Activele nete ale emitentului în raport la: • o obligațiune; • o acțiune preferențială; • o acțiune ordinară		
4. Profitul net la o acțiune ordinară a societății	0,41	(3,46)

19. Persoanele care au semnat bilanțul contabil:

**luzvac A.**

**contabil-șef S.A.**

**directorul;**

**Gonciarova V.**

**20. Raportul auditorului emitentului:**

„Incontest Audit” SRL, MD-2001, mun. Chișinău, str. Bernardazzi, 33/10 licența nr. 004276, seria A MPP din 15.02.2006, contract nr. 2 din 16.04.12.

Principalele teze ale raportului comisiei de cenzori privind confirmarea dării de seamă financiară a societății: Firma de audit Incontest- Audit SRL cu împuternicirile comisiei de cenzori confirma datele, expuse în dările de seamă a societății anului 2012.

**Specimenul dării de seamă rezumative anuale a societății pe acțiuni Magazinul 5/19 „Florentina Aura” pentru anul 2012**

- Denumirea completă și prescurtată a emitentului: Magazinul 5/19 „Florentina Aura” S.A.
- Numărul și data înregistrării de stat a emitentului: 05.04.1995, c/f 1003600101235
- Sediul societății, numerele de telefon și fax pentru relații: Chișinău, str. Ismail, 103, tel.: 42-95-62.
- Principalele genuri de activitate: comerț cu amănuntul.  
Numărul de acționari înregistrați în registru la ultima zi a perioadei de gestiune: 182.  
Registratorul: „Registrul-F” S.A.

**16. Bilanțul contabil rezumativ al emitentului la data raportată:**

Posturile bilanțului	La finele perioadei de gestiune curente, (lei)	La finele anului de gestiune precedent, (lei)
<b>Activ</b>		
1. Active pe termen lung		
1.2 Active materiale pe termen lung	242769	247723
1.4 Uzura și epuizarea activelor materiale pe termen lung		
Total Capitolul 1	242769	247723
2. Active curente		
2.1 Stocuri de mărfuri și materiale	50195	37993
2.2 Creanțe pe termen scurt	2472	1590
2.3 Creanțe pe termen scurt privind decontările cu bugetul		
2.4 Mijloace bănești	6590	4610
2.5 Alte active curente	19433	15920
Total Capitolul 2	78690	60113
Total activ	321459	307836
<b>Pasiv</b>		
3. Capital propriu		
3.1 Capital statutar	32138	32138
Total 3.1 Capital statutar și suplimentar	32138	32138
Profit nerepartizat (pierdere neacoperită) al anilor precedenți	(43265)	(43265)
Profit net (pierdere) al anului de gestiune	862	
3.4 Capital secundar	156950	156950
Total capitolul 3	146685	145823
5. Datorii pe termen scurt		
5.1 Datorii financiare pe termen scurt	17920	17920
5.2 Datorii comerciale pe termen scurt	69671	59627
5.3 Datorii pe termen scurt calculate	87183	84466
Total capitolul 5	174774	162013
Total pasiv	321459	307836

**17. Raportul de profit și pierderi pentru perioada de gestiune:**

Indicatorii	Perioada raportată	Anul precedent
1. Vânzări nete	753492	764324
2. Costul vânzărilor	610674	614858
3. Profitul brut (pierdere globală)	142818	149466
4. Alte venituri operaționale	146235	135561
5. Cheltuieli comerciale	151611	94990
6. Cheltuieli generale și administrative	128678	161323
7. Alte cheltuieli operaționale	7784	-
8. Rezultatul din activitatea operațională profit (pierdere)	980	28714
11. Rezultatul din activitatea economico-financiară: profit (pierdere)	980	28714
13. Profitul (pierdere) perioadei raportate până la impozitare	980	28714
14. Cheltuieli (economie) privind impozitul pe venit	118	
15. Profitul net (pierdere netă)	862	28714

19. Persoanele care au semnat bilanțul contabil:

**Director**

**Contabil-șef**

**Balmuş Eugenia**

**Tatiana Nazdraciovă**

## Raportul anual al societății pe acțiuni "Avicola Nord"

1. Perioada de gestiune 01.01.2012-31.12.2012
2. Denumirea completă și prescurtată a societății pe acțiuni (emitentului):  
Societatea pe Acțiuni "Avicola Nord", SA "Avicola Nord"
3. Numărul și data înregistrării de stat a emitentului – 1003602020161 din 02.03.1996
4. Sediul societății, numerele de telefon și fax pentru relații:  
or. Făleşti, str.M. Eminescu, 64, tel/fax 0 259 26 652
5. Principalele genuri de activitate: creșterea animalelor
6. Lista persoanelor cu funcții de răspundere ale emitentului.  
a) Membrii Consiliului societății: Stadinciuc Nicolai (președinte), Sotnicova Ecaterina, Apostu Iurii, Istrati Sergiu, Cuznețov Iurii;  
b) Membrii organului executiv: Sotnicov Serghei;  
c) Membrii Comisiei de cenzori: Orlov Pavel (președinte), Dovbîșenco Svetlana, Vozbiuc Vasiliu,  
d) servicii de contabilitate: "PFBC -Privat" SRL,
7. Lista insiderilor și a persoanelor afiliate emitentului și mărimea cotelor deținute în capitalul social al emitentului:  
SRL "Audit Sedan" (compania de audit)- Marcela Dima (director), SA "Registru Corect" (registrator independent)- Bîța Marina (director), Compania Energoresurse SRL (deținător a 91% din acțiunile cu drept de vot ale SA "Avicola Nord")- Stadinciuc Nicolae (director)  
Persoane afiliate persoanelor cu funcții de răspundere: Stadinciuc Tamara (soție), Stadinciuc Ana (fiica), Sotnicov Ecaterina (fiica), Sotnicov Nicolai (fiu), Apostu Aliona (soție), Apostu Alexandra (mama), Grozav Elena (sora), Cociug Galina (sora), Istratii Tatiana (mama), Cuznețova Larisa (soție), Calaraș Carolina (fiica), Cuznețova Valentina (mama), Cuznețova Elena (sora), Sotnicov Nicolae (fiu), Sotnicov Xenia (fiica), Sotnicov Ludmila(mama).
8. **Informația privind valorile mobiliare ale emitentului înregistrate în Registrul de stat al valorilor mobiliare la ultima zi a perioadei de gestiune (31 decembrie).**

Tip valori mobiliare	Codul ISIN	Numărul valorilor mobiliare, unități	Valoarea nominală a valorilor mobiliare, lei	Termen de circulație	Numărul valorilor mobiliare Răscumpărate pe parcursul perioadei de gestiune	Achiziționate pe parcursul perioadei de gestiune
Acțiuni ordinare	MD14FALE1001	2699172	1	X	-	-

9. Capitalul social al emitentului la ultima zi a perioadei de gestiune -2699172 lei
10. Numarul de acționari înregistrați în registru la ultima zi a perioadei de gestiune 282
11. **Lista acționarilor care la ultima zi a perioadei de gestiune dețin 5 și mai mult la sută din acțiunile cu drept de vot plasate ale emitentului.**

Denumirea completă a persoanelor juridice/ numele prenumele persoanei fizice, numărul de înregistrare (IDNO)/codul personal al persoanei fizice (IDNP)	Numărul de acțiuni cu drept de vot		Cota deținută în numărul total de acțiuni cu drept de vot ale emitentului, %	
	Preferențiale	Ordinare	Preferențiale	Ordinare
Compania "Energoresurse" SRL, 1002600021581	-	2 459 600	-	91,124

14. Informația privind registratorul și auditorul emitentului  
a) Registratorul "Registru Corect", mun. Chișinău, str. Columna, 87, Bîtcă Maria, tel. 22-61-23, nr. Contractului 12206 din 12.03.2006, nr. licenței CNPF 000591  
b) Auditorul "Audit Sedan" SRL, mun. Chișinău, str. I. Vieru, 15/3, Dima Marcela; nr. contractului 1/08-08 din 01/08/08

### 16. Bilanțul contabil al emitentului la finele perioadei de gestiune

Posturile bilanțului	La finele perioadei de gestiune curente, lei	La finele perioadei de gestiune precedente, lei
<b>Activ</b>		
1. Active pe termen lung		
1.1 Active nemateriale		
1.2 Active materiale pe termen lung	18 343 283	20 067 120
1.3 Active financiare pe termen lung	861 772	861 772
1.4 Alte active pe termen lung		
Total capitolul 1	19 205 055	20 928 892
2. Active curente		
2.1 Stocuri de mărfuri și materiale	2 409 391	2 452 747
2.2 Creanțe pe termen scurt	5 788 052	29 808 632
2.3 Investiții pe termen scurt	3 024 400	1 833 000
2.4 Mijloace bănești	66 395	113 319
2.5 Alte active pe termen scurt	374 922	5 604 006
Total capitolul 2	11 663 160	39 811 704
Total activ	30 868 215	60 740 596
<b>Pasiv</b>		
3. Capital propriu		
Capital statutar	2 699 172	2 699 172
Total 3.1 Capital statutar și suplimentar	2 699 172	2 699 172
Rezerve stabilite de legislație		
Rezerve prevăzute de statut	1 149 579	1 149 579
Alte rezerve	2 219 851	12 219 850
Total 3.2 Rezerve	3 369 430	13 369 429
Corecții ale rezultatelor perioadelor precedente	(15 971)	
Profitul nerepartizat (pierdere neacoperită) al anilor precedenți	8 276 265	20 612 330
Profitul net (pierdere) al perioadei de gestiune	40 840	
Profit utilizat al perioadei de gestiune		
Total 3.3 Profit nerepartizat (pierdere neacoperită)	8 301 134	20 612 330
Diferențe la reevaluarea activelor pe termen lung		
Subvenții		
Total 3.4 Capital secundar		
Total capitolul 3	14 369 736	37 907 507
4. Datorii pe termen lung – total		
4.1 Datorii financiare pe termen lung	8 787 544	6 829 700
4.2 Datorii pe termen lung calculate		
Total capitolul 4	8 787 544	6 829 700
5. Datorii pe termen scurt		
5.1 Datorii financiare pe termen scurt	700 000	7 048 612

5.2 Datorii comerciale pe termen scurt	4 861 163	7 049 524
5.3 Datorii pe termen scurt calculate	2 149 772	1 905 253
Total capitolul 5	7 710 935	16 003 389
Total pasiv	30 868 215	60 740 596

### 17. Raportul de profit și pierderi pentru perioada de gestiune

Indicatorii	Perioada de gestiune curentă, lei	Perioada de gestiune precedentă, lei
1. Venitul din vânzări	14 950 202	10 178 353
2. Costul vânzărilor	12 766 273	10 149 169
3. Profitul brut (pierdere globală)	2 183 929	29 184
4. Alte venituri operaționale	60 000	3 982 900
5. Cheltuieli comerciale	284 160	958
6. Cheltuieli generale și administrative	375 537	503 932
7. Alte cheltuieli operaționale	1 339 404	4 237 572
8. Rezultatul din activitatea operațională: profit (pierdere)	244 828	(730 378)
9. Rezultatul din activitatea de investiții: profit (pierdere)		1 267 785
10. Rezultatul din activitatea financiară: profit (pierdere)	(197 659)	75 881
11. Rezultatul din activitatea economico-financiară: profit (pierdere)	47 169	613 288
12. Rezultatul excepțional: profit (pierdere)		
13. Profitul (pierdere) perioadei raportate până la impozitare	47 169	613 288
14. Cheltuieli (economie) privind impozitul pe venit	6329	
14. Profitul net (pierdere netă)	40 840	613 288

### 18. Informații suplimentare privind profitul societății și utilizarea acestuia

Indicatorii	Perioada de gestiune curentă, lei	Perioada de gestiune precedentă, lei
1. Direcțiile de utilizare a profitului net pe parcursul perioadei de gestiune:		
investirea în vederea dezvoltării producției;	613 288 (pentru a.2011)	3 485 792 (pentru a.2010)
2. Activele nete ale emitentului	14 369 736	37 907 507
3. Activele nete ale emitentului în raport la: • o acțiune ordinară	5.32	14.04
4. Profitul net la o acțiune ordinară a societății	0.23	1.29
5. Datoriile la dividendele anilor precedenți	-	-

19. Persoanele care au semnat bilanțul contabil.

**Sotnicov Serghei**  
**Goncearuc Anton**

**director,**

**(contabil din cadrul companiei ce oferă servicii de contabilitate).**

20. Opinia auditorului exprimată în raportul de audit al societății de audit care a efectuat auditul obligatoriu al rapoartelor financiare anuale: Contabilitatea este în conformitate cu SNC, bilanțul contabil reflectă starea financiar economică a întreprinderii.

## DAREA DE SEAMĂ REZUMATIVĂ ANUALĂ A S.A. „TRANSCON-M” pentru anul 2012

1. Perioada de gestiune 01.01.2012 – 31.12.2012
2. Denumirea completă/prescurtată a emitentului:  
Societatea pe Acțiuni „TRANSCON-M” (S.A. „TRANSCON-M”)
3. Nr. și data înregistrării de stat: IDNO 1003600017682, înregistrat la 01.02.1996,
4. Sediul societății, tel. /fax: Chișinău, str. Vasile Alecsandri, nr. 119A, tel 022 29 39 33
5. Principalele genuri de activitate:  
Construcții de autostrazi, drumuri, construcții de cladiri și/sau construcții inginerești.
6. Lista persoanelor cu funcții de răspundere a societății:  
Chitoroaga Ruslan- Director general,  
Membrii consiliului: Andriută Tudor, Gorea Vitalie, Gavrilă Vladimir, Haidău Tatiana, Iurciuc Tatiana.  
SRL "OptimAudit" cenzorul societății.
9. **Lista insiderilor și a persoanelor afiliate emitentului și mărimea cotelor deținute în capitalul social al emitentului:**  
Andriută Vasile, Gavrilă Raisa, Morari Silvia, Gavrilă Alexandru, Colomieț Alina, Marcu Eugenia, Andriută Elena, Rusu Eugenia, Andriută Cristina, Marcu Cristina, Gorea Andrei, Chitoroagă Natalia, Gorea Raisa, Chitoroagă Octavian, Gorea Alexandru, Chitoroagă Nikita, Haidău Evghenia, Chitoroagă Kiril, Haidău Tudor, Chitoroagă Lorina.
10. **Informații privind valorile mobiliare ale emitentului înregistrate în Registrul de stat al valorilor mobiliare la ultima zi a perioadei de gestiune (31 decembrie).**

Tip valori mobiliare	Codul ISIN	Numărul valorilor mobiliare, unități	Valoarea nominală a valorilor mobiliare, lei	Termen de circulație	Numărul valorilor mobiliare Răscumpărate pe parcursul perioadei de gestiune	Achiziționate pe parcursul perioadei de gestiune
Ordinare	MD14SCON1000	1589200	10,00	X	-	-
Preferențiale	---	---	---	-	-	-
Obligațiuni	---	---	---	-	-	-
Total	---	1589200	---	-	-	-

11. Capitalul social al emitentului la ultima zi a perioadei de gestiune: 15892000 lei.
12. Numărul de acționari înregistrați în registru la ultima zi a perioadei de gestiune – 601
13. **Lista persoanelor înregistrate în registru care dețin 5 și mai mult la sută din acțiunile cu drept de vot ale emitentului:**

Denumirea completă a persoanelor juridice/ numele prenumele persoanei fizice, numărul de înregistrare (IDNO)/codul personal al persoanei fizice (IDNP)	Numărul de acțiuni cu drept de vot		Cota deținută în numărul total de acțiuni cu drept de vot ale emitentului, %	
	Preferențiale	Ordinare	Preferențiale	Ordinare
S.A. "Pietriș"	---	1234380	---	77,673%

14. Lista filialelor și reprezentanțelor emitentului: -----
15. Informații despre reorganizarea emitentului și persoanele afiliate acestuia: -----
16. Informații privind:  
Registratorul independent: S.A. „Depozitarul Central”, Chișinău, str. Vasile Alecsandri 119 A, administrator – Iuliana Rotari, tel. 809800, contract nr. 2 din 15.07.2011  
Auditor: SRL "Afex Service "or. Chisinau, str. Buiucani 6, of. 37, director Negară Ghenadie, contract 14/AF din 10.06.2012.
17. Informații despre obligațiunile financiare neonorate: ---.



**18. Bilantul contabil al emitentului la finele perioadei de gestiune:**

Posturile bilanțului	La finele perioadei de gestiune curente, (lei)	La finele perioadei de gestiune precedente, (lei)
<b>Activ</b>		
1. Active pe termen lung		
1.1 Active nemateriale	75100	23948
1.2 Active materiale pe termen lung	43209652	37198290
1.3 Active financiare pe termen lung	6975000	-
1.4 Alte active pe termen lung	-	-
Total capitol 1	50259752	37222238
2. Active curente		
2.1 Stocuri de mărfuri și materiale	785906	3689508
2.2 Creanțe pe termen scurt	8797965	42038562
2.3 Investiții pe termen scurt	1947027	489960
2.4 Mijloace bănești	47184	52712
2.5 Alte active curente	1032692	566604
Total capitol 2	12610774	46837346
Total activ	62870526	84059584
<b>Pasiv</b>		
3. Capital propriu		
Capital statutar	15892000	15892000
Capital suplimentar	-	-
Capital nevărsat	-	-
Capital retras	(3000)	(3000)
Total 3.1 Capital statutar și suplimentar	15889000	15889000
Total 3.2 Rezerve	9712891	9712891
Corecții ale rezultatelor perioadei precedente	(819840)	-
Profit nerepartizat (pierdere neacoperită) al anilor precedenți	4017664	4017664
Profit net (pierdere) al anului de gestiune	(704382)	-
Profit utilizat al perioadei de gestiune	-	X
Total 3.3 Profit nerepartizat (pierdere neacoperită)	2493442	4017664
Diferențe la evaluarea activelor pe termen lung	-	-
Subvenții	-	-
Total Capital secundar	-	-
Total capitol 3	28095333	29619555
4. Datorii pe termen lung		
4.1 Datorii financiare pe termen lung	31648850	31648850
4.2 Datorii pe termen lung calculate	-	-
Total capitol 4	31648850	31648850
5. Datorii pe termen scurt		
5.1 Datorii financiare pe termen scurt	-	15266696
5.2 Datorii comerciale pe termen scurt	2290155	5748940
5.3 Datorii pe termen scurt calculate	836188	1775543
Total capitol 5	3126343	22791179
Total pasiv	62870526	84059584

**Raportul de profit și pierderi pentru perioada de gestiune:**

Indicatorii	Perioada de gestiune curentă, lei	Perioada de gestiune precedentă, lei
Alte cheltuieli operationale	6911878	4322388
Rezultatul din activitatea operațională: profit (pierdere)	(704382)	(50825)
Rezultat din activitatea de investiții: profit (pierdere)	-	7333769
Rezultatul din activitatea financiară: profit (pierdere)	-	16650
Rezultatul din activitatea economico-financiară: profit (pierdere)	(704382)	7299594
Rezultatul excepțional: profit (pierdere)	-	-
Profitul (pierderea) perioadei raportate până la impozitare	(704382)	7299594
Cheltuieli (economie) privind impozitul pe venit	-	-
Profitul net (pierderea netă)	(704382)	7299594

**19. Informații suplimentare privind profitul societății și utilizarea acestuia:**

Indicatori	Perioada de gestiune curentă, (lei)	Perioada de gestiune precedentă, (lei)
1 Direcțiile de utilizare a profitului net pe parcursul perioadei de gestiune:		
a) Acoperirea pierderilor din anii precedenți	-	-
b) Rezerve stabilite de legislație	-	-
c) Rezerve prevăzute de statut	-	-
d) Alte rezerve	-	-
e) Plata recompenselor membrilor consiliului și membrilor comisiei de cenzori	-	-
f) Investire în vederea dezvoltării producției	-	-
g) Plata dividendelor - La acțiunile ordinare - La acțiunile preferențiale	-	-
h) Alte scopuri	-	-
2 Active nete ale emitentului	28095333	29619555
3 Active nete ale emitentului în raport la: - O obligațiune - O acțiune preferențială - O acțiune ordinară	17.68	18.64
4 Profitul net la o acțiune ordinară a societății	-	4.59
5 Datoriile la dividendele anilor precedenți	-	-
6 Dividende anunțate la o acțiune de fiecare clasă a emitentului: - Intermediare - Anuale	-	-

Valoarea unei acțiuni a societății (cu indicarea sursei de informare)		
7 - Valoarea de piață	X	X
- Valoarea estimativă		

20. Persoanele care au semnat bilanțul contabil:

**Chitoroagă Ruslan**  
**Mațco Anna**

**(Director general)**  
**(Contabil-șef)**

**Darea de seamă rezumativă IM "Trifești" SA pentru anul 2012**

- Denumirea completă și prescurtată a emitentului  
Intreprinderea Mixtă „Trifești” Societate pe acțiuni, ÎM „Trifești” SA
- Numărul și data înregistrării de stat a emitentului:  
1003600093796, înregistrat la 18.10.1996, numărul certificatului 0006802 seria MD.
- Sediul societății, numele de telefon și fax pentru relații:  
raionul Cahul satul Bucuria tel/fax (299) 55-449.
- Principalele genuri de activitate: Agricultură și venificație.
- Persoanele cu funcții de răspundere ale societății:  
- președintele consiliului – Curoșu Gheorghe  
- președintele organului executiv – Țurcanu Valeriu

**6. Capitalul social al emitentului în profilul tipurilor de acțiuni:**

Tipul de acțiuni	Numărul	Valoarea nominală a unei acțiuni (lei)	Cota în capitalul social %
Acțiuni ordinare nominative	700334	10	100
Total	700334	10	100

**7. Lista persoanelor înregistrate în registru care dețin 5 și mai mult la sută din acțiunile cu drept de vot ale emitentului:**

Denumirea completă a persoanelor juridice/numele prenumele persoanei fizice, numărul de înregistrare (IDNO)/codul personal al persoanei fizice (IDNP)	Numărul de acțiuni cu drept de vot		Cota deținută în numărul total de acțiuni cu drept de vot ale emitentului, %	
	Preferențiale	Ordinare	Preferențiale	Ordinare
ICS „Wine Internațional Project SRL	-	211775	-	30,239
ÎM „Licon Pro” SRL	-	164128	-	23,435
GAH „Tatarești”	-	45121	-	6,442

8. Registratorul: „RegistruCorect” SA, cu sediul or. Chișinău str. Columna-87, Licența nr. 000566 seria CNPF din 10.02.2010 valabilă la 10.02.2015, tel. (22) 22-61-23.

**9. Bilanțul contabil rezumativ al emitentului la data raportată**

Posturile bilanțului	La finele perioadei de gestiune curente (lei)	La finele perioadei de gestiune precedente (lei)
<b>Activ</b>		
1. Active pe termen lung	7690329	7714848
1.1 Active nemateriale	980	980
1.2 Active materiale pe termen lung	7399263	7500925
1.3 Active financiare pe termen lung	283407	206264
1.4 Alte active pe termen lung	6679	6679
2. Active curente	898981	945521
2.1 Stocuri de mărfuri și materiale	715115	734777
2.2 Creanțe pe termen scurt	168968	200682
2.3 Investiții pe termen scurt		
2.4 Mijloace bănești	13127	8191
2.5 Alte active curente	1771	1871
Bilanț	8589310	8660369
<b>Pasiv</b>		
3.0 Capital propriu		
3.1 Capital statutar și suplimentar		
Capital statutar	7003347	7003347
Capital retras	(137359)	(137359)
Total 3.1	6865988	6865988
3.2 Rezerve	6489182	6489182
Rezerve de statut	1384154	1384154
Alte rezerve	5105028	5105028
3.3 Profit nerepartizat (pierdere)	(5807456)	(5807456)
Profit net (pierdere) anul de gestiune	(308741)	
Total 3.3	(6116197)	(5807456)
Total capitolul 3	7238973	7547714
4.2 Datorii pe termen lung calculate		
5.2 Datorii comerciale pe termen scurt	357520	491234
5.3 Datorii pe termen scurt calculate	992817	621421
Bilanț	8589310	8660369

**10. Darea de seamă rezumativă privind rezultatele financiare la data raportată:**

Indicatorii	Perioada raportată	Anul precedent
1. Vânzări nete	723444	1077877
2. Costul vânzărilor	659595	751297
3. Profitul brut (pierdere)	63849	326580
4. Alte venituri operaționale	258184	252155
5. Cheltuieli generale și administrative	523726	633712
6. Alte cheltuieli operaționale	225086	225663
7. Rezultatul din activitatea operațională profit (pierdere)	-426779	-280640
8. Rezultatul din activitatea de investiții profit (pierdere)	40895	153278
9. Rezultatul din activitatea economico-financiară: Profit (pierdere)	-385884	-127362
10. Rezultatul excepțional: profit (pierdere)		
11. Profitul (pierderea) până la impozitare	-385884	-127362
12. Cheltuieli (economie) privind impozitul pe venit	-77143	
Profitul net (pierderea netă)	-308741	-127362

Persoanele care au semnat bilanțul contabil

**Director executiv**

**Țurcanu Valeriu**

## Raportul anual al societății pe acțiuni „Întreprinderea de colectare a cerealelor din OLĂNEȘTI” pentru anul 2012.

- Denumirea completă și prescurtată a societății pe acțiuni (emitentului):  
Societatea pe Acțiuni „Întreprinderea de colectare a cerealelor din Olănești”, SA ÎCCe din Olănești.
- Numărul și data înregistrării de stat a emitentului:  
Nr. 162007579 din 01.06.1995, IDNO 1003608004424.
- Sediul societății, numerele de telefon și fax pentru relații:  
MD 4225, R. Moldova, r. Ștefan Vodă, str. 31 August, tel/fax 0242-52-2-34.
- Principalele genuri de activitate:
  - Comerțul cu ridicata al cerealelor, semințelor și furajelor pentru animale;
  - Intermedieri pentru vânzarea unui asortiment larg de mărfuri;
  - Servicii pentru agricultură;
  - Fabricarea produselor de morărit;
  - Fabricarea macaroanelor, tăieștelor și produselor făinoase analoage;
  - Întreprinderii pentru vânzarea materiei prime agricole, animalelor vii, materiei prime textile și a semiproduselor;
  - Întreprinderii pentru vânzarea carburanților, materialelor, a metalelor și chimicaterelor pentru industrie.
- Lista persoanelor cu funcții de răspundere ale emitentului:  
administrator – Grigoriev Anatol, IDNP 0963110818250, tel. 0242-52-5-17.
- Lista insiderilor și a persoanelor afiliate emitentului și mărimea cotelor deținute în capitalul social al emitentului, conform formularului EM-1 din raportul anual al emitentului:
- Informația privind valorile mobiliare ale emitentului înregistrate în Registrul de stat al valorilor mobiliare la ultima zi a perioadei de gestiune (31 decembrie):**

Tip valori mobiliare	Codul ISIN	Numărul valorilor mobiliare, unități	Valoarea nominală a valorilor mobiliare, lei	Termen de circulație	Numărul valorilor mobiliare	
					Răscumpărate pe parcursul perioadei de gestiune	Achiziționate pe parcursul perioadei de gestiune
Acțiuni ordinare		120854	5	X	–	–
Acțiuni preferențiale	–	–	–	–	–	–
Obligațiuni	–	–	–	–	–	–

- Capitalul social al emitentului la ultima zi a perioadei de gestiune: 604270 lei.
- Numărul de acționari înregistrați în registru la ultima zi a perioadei de gestiune: 1001 acționari.
- Lista acționarilor care la ultima zi a perioadei de gestiune dețin 5 și mai mult la sută din acțiunile cu drept de vot plasate ale emitentului:**

Denumirea completă a persoanelor juridice/numele prenumele persoanei fizice, numărul de înregistrare (IDNO)/codul personal al persoanei fizice (IDNP)	Numărul de acțiuni cu drept de vot		Cota deținută în numărul total de acțiuni cu drept de vot ale emitentului, %	
	Preferențiale	Ordinare	Preferențiale	Ordinare
1. „Realchimie & CC” SRL 1011600043880		97976		81.06

- Informația privind registratorul și auditorul emitentului:
  - Registratorul: SA „Registrator-Centru”, or. Chișinău, str. Calea Leșilor 10, c/f 10036000091585, tel. 022 74 15 61,022 50 94 28, Director Savinov I., mob. 078300055, Contract Nr. 95 din 29.09.2010.
  - Auditorul: „Moldauditing” SRL, or. Chișinău, str. A. Mateevici 84, c/f 1003600029218, tel. 022 23 25 50,022 23 25 51, fax. 022 23 25 54, Director Bodarev P., Licența Nr. 021228, seria A MMII din 17.05.2006 (prelungită până la 17.05.2016), Contractul din 17.04.2012.

### 12. Bilanțul contabil al emitentului la finele perioadei de gestiune:

Posturile bilanțului	La finele perioadei de gestiune curente, lei	La finele perioadei de gestiune precedente, lei
<b>ACTIV</b>		
1. Active pe termen lung		
1.1 Active nemateriale		
1.2 Active materiale pe termen lung	673682	761269
1.3 Active financiare pe termen lung		
1.4 Alte active pe termen lung		
Total capitolul 1	673682	761269
2. Active curente		
2.1 Stocuri de mărfuri și materiale		
2.2 Creanțe pe termen scurt	607779	608467
2.3 Investiții pe termen scurt		
2.4 Mijloace bănești	4	4
2.5 Alte active curente	117	49
Total capitolul 2	607900	608520
Total activ	1281582	1369789
<b>PASIV</b>		
3. Capital propriu		
Capital statutar	604270	604270
Capital suplimentar	604270	604270
Capital nevărsat	( )	( )
Capital retras	( )	( )
Total 3.1 Capital statutar și suplimentar		
Rezerve stabilite de legislație	54778	54778
Rezerve prevăzute de statut		
Alte rezerve	121826	121826
Total 3.2 Rezerve	176604	176604
Corecții ale rezultatelor perioadelor precedente		
Profitul nerepartizat (pierdere neacoperită) al anilor precedenți	(222975)	(107873)
Profitul net (pierdere) al perioadei de gestiune		
Profit utilizat al perioadei de gestiune	( )	( )
Total 3.3 Profit nerepartizat (pierdere neacoperită)	(330848)	(222975)
Diferențe la reevaluarea activelor pe termen lung		
Subvenții		
Total 3.4 Capital secundar		
Total capitolul 3	450026	557899

4. Datorii pe termen lung – total		
4.1 Datorii financiare pe termen lung		
4.2 Datorii pe termen lung calculate		
Total capitolul 4		
5. Datorii pe termen scurt		
5.1 Datorii financiare pe termen scurt		
5.2 Datorii comerciale pe termen scurt	430614	383519
5.3 Datorii pe termen scurt calculate	400942	428371
Total capitolul 5	831556	811890
Total pasiv	1281582	1369789

### 13. Raportul de profit și pierderi pentru perioada de gestiune:

Indicatorii	Perioada de gestiune curentă, lei	Perioada de gestiune precedentă, lei
1. Venitul din vânzări	170000	8472
2. Costul vânzătorilor	87587	5840
3. Profitul brut (pierdere globală)	82413	2632
4. Alte venituri operaționale	3	93227
5. Cheltuieli comerciale		214
6. Cheltuieli generale și administrative	189982	121147
7. Alte cheltuieli operaționale	307	9064
8. Rezultatul din activitatea operațională: profit (pierdere)	(107873)	(34566)
9. Rezultatul din activitatea de investiții: profit (pierdere)		
10. Rezultatul din activitatea financiară: profit (pierdere)		(9)
11. Rezultatul din activitatea economico-financiară: profit (pierdere)	(873)	(34575)
12. Rezultatul excepțional: profit (pierdere)		
13. Profitul (pierdere) perioadei raportate până la impozitare	(107873)	(34575)
14. Cheltuieli (economii) privind impozitul pe venit		
15. Profitul net (pierdere netă)	(17873)	(34575)

14. Persoanele care au semnat bilanțul contabil:

**Administratorul emitentului**

**Contabilul-șef**

- Opinia auditorului exprimată în raportul de audit al societății de audit care a efectuat auditul obligatoriu al rapoartelor financiare anuale:

### Raportul anual al societății pe acțiuni “Pрут” ÎM

- Perioada de gestiune – 2012.
- Denumirea completă și prescurtată a societății pe acțiuni (emitentului) – Societatea pe acțiuni “Pрут” Întreprinderea Mixtă / SA “Pрут” ÎM.
- Numărul și data înregistrării de stat a emitentului – 1003600079453 din 02.10.2000.
- Sediul societății, numerele de telefon și fax pentru relații – MD-7314, r-I Cantemir, s. Cania, Republica Moldova, t/f 0-273-41-725.
- Principalele genuri de activitate – G51211.
- Lista persoanelor cu funcții de răspundere ale emitentului – președinte al consiliului Rașcov S., Zarea S.; membrii al consiliului: Gherghisan N., Misirbiev S., Sarbu M., Borisov I., Papanaga V.; Scutelnic Ion (director general); comisia de cenzori – SRL “Estima-Grup” (director Castravet A.), SRL “Logic-Audit” (director Nistor G.).
- Lista insiderilor și a persoanelor afiliate emitentului și mărimea cotelor deținute în capitalul social al emitentului, conform formularului EM-1 din raportul anual al emitentului – Zarea S., Gherghisan N., Misirbiev S., Sarbu M., Papanaga V. (1428 acțiuni, 2,19%), Scutelnic I., SRL “Estima-Grup”, SRL “Logic-Audit”, S.C. “Ceba Grup” SRL., Butmalai M. (202 acțiuni, 0,3%), SA «Registru-Corect», ICS «Baker Tilly Klitou and Partners» SRL., Rașcov S., Borisov I.
- Informația privind valorile mobiliare ale emitentului înregistrate în Registrul de stat al valorilor mobiliare la ultima zi a perioadei de gestiune (31 decembrie):**

Tip valori mobiliare	Codul ISIN	Numărul valorilor mobiliare, unități	Valoarea nominală a valorilor mobiliare, lei	Termen de circulație	Numărul valorilor mobiliare	
					Răscumpărate pe parcursul perioadei de gestiune	Achiziționate pe parcursul perioadei de gestiune
Acțiuni ordinare	MD14PRUT1002	65097	10	X	–	–
Acțiuni preferențiale	–	–	–	–	–	–
Obligațiuni	–	–	–	–	–	–

- Capitalul social al emitentului la ultima zi a perioadei de gestiune: 650970
- Numărul de acționari înregistrați în registru la ultima zi a perioadei de gestiune: 375
- Lista acționarilor care la ultima zi a perioadei de gestiune dețin 5 și mai mult la sută din acțiunile cu drept de vot plasate ale emitentului:**

Denumirea completă a persoanelor juridice/numele prenumele persoanei fizice, numărul de înregistrare (IDNO)/codul personal al persoanei fizice (IDNP)	Numărul de acțiuni cu drept de vot		Cota deținută în numărul total de acțiuni cu drept de vot ale emitentului, %	
	Preferențiale	Ordinare	Preferențiale	Ordinare
S.C. “Ceba Grup” SRL.	-	40312	-	61,926

- Lista filialelor și reprezentanțelor emitentului: -
- Informația despre reorganizarea emitentului și a persoanelor afiliate acestuia: -
- Informația privind registratorul și auditorul emitentului:
  - Registratorul: SA «Registru-Corect», mun. Chișinău, str. Columna, 87, contract nr. 190/11 din 01.05.2011, administrator Bîța M., tel. 22-61-23.
  - Auditorul: ICS «Baker Tilly Klitou and Partners» SRL, m. Chișinău, str. Ștefan cel Mare și Sfint, 65, of. 507, tel. 022 233 003, administrator Mamas Koutsoyiannis, contract nr. 27 din 11.02.2013.
- Informații despre obligațiile financiare neonorate:—.

### 16. Bilanțul contabil al emitentului la finele perioadei de gestiune:

Posturile bilanțului	La finele perioadei de gestiune curente, lei	La finele perioadei de gestiune precedente, lei
<b>Activ</b>		
1. Active pe termen lung		



1.1 Active nemateriale	902	2708
1.2 Active materiale pe termen lung	1843847	1988196
1.3 Active financiare pe termen lung	-	-
1.4 Alte active pe termen lung	-	-
Total capitolul 1	1844749	1990904
2. Active curente		
2.1 Stocuri de mărfuri și materiale	1922321	4128601
2.2 Creanțe pe termen scurt	31489951	44575151
2.3 Investiții pe termen scurt	-	-
2.4 Mijloace bănești	322025	1594849
2.5 Alte active curente	35627	29032
Total capitolul 2	33769924	50327663
Total activ	35614673	52318537
Pasiv		
3. Capital propriu		
Capital statutar	650970	650970
Capital suplimentar		
Capital nevărsat	( )	( )
Capital retras	( )	( )
Total 3.1 Capital statutar și suplimentar	650970	650970
Rezerve stabilite de legislație	123241	123241
Rezerve prevăzute de statut		
Alte rezerve	4057387	3574987
Total 3.2 Rezerve	4180628	3698228
Corecții ale rezultatelor perioadelor precedente		
Profitul nerepartizat (pierdere neacoperită) al anilor precedenți		
Profitul net (pierdere) al perioadei de gestiune	-5806452	482400
Profit utilizat al perioadei de gestiune	( )	( )
Total 3.3 Profit nerepartizat (pierdere neacoperită)	-5806452	482400
Diferențe la reevaluarea activelor pe termen lung		
Subvenții		
Total 3.4 Capital secundar	-974854	4831598
Total capitolul 3	-974854	4831598
4. Datorii pe termen lung – total	36190200	46861600
4.1 Datorii financiare pe termen lung		
4.2 Datorii pe termen lung calculate		
Total capitolul 4	36190200	46861600
5. Datorii pe termen scurt		
5.1 Datorii financiare pe termen scurt	-	-
5.2 Datorii comerciale pe termen scurt	31232	1498
5.3 Datorii pe termen scurt calculate	368095	623841
Total capitolul 5	399327	625339
Total pasiv	35614673	52318537

**17. Raportul de profit și pierderi pentru perioada de gestiune:**

Indicatorii	Perioada de gestiune curentă, lei	Perioada de gestiune precedentă, lei
1. Venitul din vânzări	16921872	78926184
2. Costul vânzărilor	15977280	76139351
3. Profitul brut (pierdere globală)	944592	2786833
4. Alte venituri operaționale	8000	9909
5. Cheltuieli comerciale		2368
6. Cheltuieli generale și administrative	1228252	1500830
7. Alte cheltuieli operaționale	3828670	1116804
8. Rezultatul din activitatea operațională: profit (pierdere)	-4104330	176740
9. Rezultatul din activitatea de investiții: profit (pierdere)		460661
10. Rezultatul din activitatea financiară: profit (pierdere)	-1702122	-155001
11. Rezultatul din activitatea economico-financiară: profit (pierdere)	-5806452	482400
12. Rezultatul excepțional: profit (pierdere)		
13. Profitul (pierdere) perioadei raportate până la impozitare	-5806452	482400
14. Cheltuieli (economii) privind impozitul pe venit		
15. Profitul net (pierdere netă)	-5806452	482400

**18. Informații suplimentare privind profitul societății și utilizarea acestuia:**

Indicatorii	Perioada de gestiune curentă, lei	Perioada de gestiune precedentă, lei
1. Direcțiile de utilizare a profitului net pe parcursul perioadei de gestiune:		
a) acoperirea pierderilor din anii precedenți	-	-
b) rezerve stabilite de legislație;	-	-
c) rezerve prevăzute de statut;	-	-
d) alte rezerve;	-	-
e) plata recompenselor membrilor consiliului societății și membrilor comisiei de cenzori;	-	-
f) investirea în vederea dezvoltării producției;	-	-
g) plata dividendelor;		
• la acțiunile preferențiale	-	-
• la acțiunile ordinare	-	-
h) alte scopuri	-	-
2. Activele nete ale emitentului	-974854	4831598
3. Activele nete ale emitentului în raport la:		
• o obligațiune	-	-
• o acțiune preferențială	-	-
• o acțiune ordinară	-14.97	74.22
4. Profitul net la o acțiune ordinară a societății	-	7.41

5. Datoriile la dividendele anilor precedenți	-	-
6. Dividendele anunțate la o acțiune de fiecare clasă a emitentului:		
• intermediare,		
• anuale.	-	-
7. Valoarea unei acțiuni a societății (cu indicarea sursei de informare)		
• valoarea de piață	10 lei (BVM)	10 lei (BVM)
• valoarea estimativă	-	-

19. Persoanele care au semnat bilanțul contabil –

**Director general**  
**contabil-sef**
**Scutelnic I.,**  
**Butmalai M.**

20. Opinia auditorului exprimată în raportul de audit al societății de audit care a efectuat auditul obligatoriu al rapoartelor financiare anuale: Opinia auditorului va fi publicată mai târziu.

**Raportul anual al societății pe acțiuni SA Avicola „Cimgallus”**

- Perioada de gestiune: \_2012\_.
- Denumirea completă și prescurtată a societății pe acțiuni (emitentului):  
Societate pe Acțiuni Avicola „Cimgallus”: SA Avicola „Cimgallus”.
- Numărul și data înregistrării de stat a emitentului: \_1004605002183 din 24.10.1995.
- Sediul societății, numerele de telefon și fax pentru relații:  
Cimișlia, Ștefan cel Mare, 1. Tel: 241- 2 33 63.
- Principalele genuri de activitate: 70200 Închirierea bunurilor imobiliare proprii.
- Lista persoanelor cu funcții de răspundere ale emitentului:  
Conducatorul Zaprojan Valentin  
Contabil-șef Crețu Svetlana.
- Lista insiderilor și a persoanelor afiliate emitentului și mărimea cotelor deținute în capitalul social al emitentului, conform formularului EM-1 din raportul anual al emitentului:  
Membrii Consiliului: Crețu Ion Spiridon, Ferfețchii Dumitru, Enachi Tatiana, Cauș Vasile, Mașcauțan Tatiana; Membrii Comisiei de Cenzor: Cvindt Tatiana (7500/16%); Membrii organului executiv: Zaprojan Valentin; Persoanele afiliate: Crețu Svetlana.
- Informația privind valorile mobiliare ale emitentului înregistrate în Registrul de stat al valorilor mobiliare la ultima zi a perioadei de gestiune (31 decembrie):**

Tip valori mobiliare	Codul ISIN	Numărul valorilor mobiliare, unități	Valoarea nominală a valorilor mobiliare, lei	Termen de circulație	Numărul valorilor mobiliare	
					Răscumpărate pe parcursul perioadei de gestiune	Achiziționate pe parcursul perioadei de gestiune
Acțiuni ordinare	MDI4CIMI1001	46874	37	X	-	-
Acțiuni preferențiale	-	-	-	-	-	-
Obligațiuni	-	-	-	-	-	-

- Capitalul social al emitentului la ultima zi a perioadei de gestiune: \_1 734 338\_.
- Numărul de acționari înregistrați în registru la ultima zi a perioadei de gestiune: \_66\_.
- Lista acționarilor care la ultima zi a perioadei de gestiune dețin 5 și mai mult la sută din acțiunile cu drept de vot plasate ale emitentului:**

Denumirea completă a persoanelor juridice/numele prenumele persoanei fizice, numărul de înregistrare (IDNO)/codul personal al persoanei fizice (IDNP)	Numărul de acțiuni cu drept de vot		Cota deținută în numărul total de acțiuni cu drept de vot ale emitentului, %	
	Preferențiale	Ordinare	Preferențiale	Ordinare
SRL „Dant-Agro”, 1003609001903		11718		24,99
SRL „Intervetcom”, 1002600022588		11718		24,99
Crețu Elena, 0971312014060		7 500		16,00
Pascal Stepanida, 2001002613496		6132		13,08
Cvindt Tatiana, 2004089003783		7500		16,00

- Lista filialelor și reprezentanțelor emitentului: nu sunt.
- Informația despre reorganizarea emitentului și a persoanelor afiliate acestuia: nu a fost.
- Informația privind registratorul și auditorul emitentului:  
a) Registratorul: „Rejstru-Corect” SA, m. Chisinau, str. Columna 87, Contract nr. 18/12 din 20.02.2012, numărul și termenul de valabilitate al licenței CNPF 000 566 din 10.02.2010 până la 10.02.2015, tel: 226 – 840.  
b) Auditorul: SRL “Avega-Audit” – m. Chisinau, bd. Moscovei 16/47, Licența Seria A MMII nr. 037882 din 07.08.2006 până la 07.08.2016, Contract nr. 15 din 25.05.2012, Conducatorul A. Iovu, tel: (022) 49-05-48.

**15. Informații despre obligațiile financiare neonorate:**

Tipul obligațiunii	Termenul de scadență	Suma neonorată a obligațiunii la finele perioadei de gestiune, lei
Datorii pe termen scurt privind facturile comerciale	3 luni	1 770
Datorii fata de personal privind alte operatii	3 luni	51 925
Alte datorii pe termen scurt	3 luni	1 912

**16. Bilanțul contabil al emitentului la finele perioadei de gestiune:**

Posturile bilanțului	La finele perioadei de gestiune curente, lei	La finele perioadei de gestiune precedente, lei
ACTIV		
1. Active pe termen lung		
1.1 Active nemateriale		
1.2 Active materiale pe termen lung	1 676 073	1 737 498
1.3 Active financiare pe termen lung	32	32
1.4 Alte active pe termen lung		
Total capitolul 1	1 676 105	1 737 530
2. Active curente		
2.1 Stocuri de mărfuri și materiale		
2.2 Creanțe pe termen scurt	77 834	119 956
2.3 Investiții pe termen scurt		
2.4 Mijloace bănești	106 292	19 041
2.5 Alte active curente		
Total capitolul 2	184 126	138 997
Total activ	1 860 231	1 876 527
PASIV		

Continuare în pag. următoare

Continuare din pag. precedentă

3. Capital propriu		
Capital statutar	1 734 338	1 734 338
Capital suplimentar		
Capital nevărsat	()	()
Capital retras	()	()
Total 3.1 Capital statutar și suplimentar	1 734 338	1 734 338
Rezerve stabilite de legislație	28 873	28 873
Rezerve prevăzute de statut		
Alte rezerve		
Total 3.2 Rezerve	28 873	28 873
Corecții ale rezultatelor perioadelor precedente		
Profitul nerepartizat (pierdere neacoperită) al anilor precedenți	14 480	14 480
Profitul net (pierdere) al perioadei de gestiune	26 933	-
Profit utilizat al perioadei de gestiune	()	()
Total 3.3 Profit nerepartizat (pierdere neacoperită)	41 413	14 480
Diferențe la reevaluarea activelor pe termen lung		
Subvenții		
Total 3.4 Capital secundar		
Total capitolul 3	1 804 624	1 777 691
4. Datorii pe termen lung – total		
4.1 Datorii financiare pe termen lung		
4.2 Datorii pe termen lung calculate		
Total capitolul 4		
5. Datorii pe termen scurt		
5.1 Datorii financiare pe termen scurt		
5.2 Datorii comerciale pe termen scurt	1 770	-
5.3 Datorii pe termen scurt calculate	52 067	98 836
Total capitolul 5	53 837	98 836
Total pasiv	1 860 231	1 876 527

## 17. Raportul de profit și pierderi pentru perioada de gestiune:

Indicatorii	Perioada de gestiune curentă, lei	Perioada de gestiune precedentă, lei
1. Venitul din vânzări	-	-
2. Costul vânzărilor		
3. Profitul brut (pierdere globală)		
4. Alte venituri operaționale	214 893	196 686
5. Cheltuieli comerciale		
6. Cheltuieli generale și administrative	181 513	214 910
7. Alte cheltuieli operaționale		
8. Rezultatul din activitatea operațională: profit (pierdere)	33 380	(18 224)
9. Rezultatul din activitatea de investiții: profit (pierdere)		
10. Rezultatul din activitatea financiară: profit (pierdere)	-	21 516
11. Rezultatul din activitatea economico-financiară: profit (pierdere)	33 380	3 292
12. Rezultatul excepțional: profit (pierdere)	-	-
13. Profitul (pierdere) perioadei raportate până la impozitare	33 380	3 292
14. Cheltuieli (economice) privind impozitul pe venit	6 447	-
15. Profitul net (pierdere netă)	26 933	3 292

## 18. Informații suplimentare privind profitul societății și utilizarea acestuia:

Indicatorii	Perioada de gestiune curentă, lei	Perioada de gestiune precedentă, lei
1. Direcțiile de utilizare a profitului net pe parcursul perioadei de gestiune:		
a) acoperirea pierderilor din anii precedenți		
b) rezerve stabilite de legislație;		
c) rezerve prevăzute de statut;		
d) alte rezerve;		
e) plata recompenselor membrilor consiliului societății și membrilor comisiei de cenzori;		
f) investirea în vederea dezvoltării producției;		
g) plata dividendelor;		
- la acțiunile preferențiale		
- la acțiunile ordinare		
h) alte scopuri		
2. Activele nete ale emitentului	1 804 624	1 777 691
3. Activele nete ale emitentului în raport la:		
- o obligațiune		
- o acțiune preferențială		
- o acțiune ordinară	38,50	37,92
4. Profitul net la o acțiune ordinară a societății	0,57	0,07
5. Datoriile la dividendele anilor precedenți		
6. Dividendele anunțate la o acțiune de fiecare clasă a emitentului:		
- intermediare		
- anuale.		
7. Valoarea unei acțiuni a societății (cu indicarea sursei de informare)		
- valoarea de piață		
- valoarea estimativă		

19. Persoanele care au semnat bilanțul contabil:

Conducatorul  
Contabil-sefZaporojan Valentin  
Cretu Svetlana

20. Opinia auditorului exprimată în raportul de audit al societății de audit care a efectuat auditul obligatoriu al rapoartelor financiare anuale: În opinia auditorului SRL "Avega-Audit", exprimată în raportul de audit al societății – rapoartele financiare reprezintă o informație veridică și completă despre situația financiară al SA Avicola „Cimgallus” la 31.12.2012.

## Годовая отчетность акционерного общества "Volan-Autotrans"

- Отчетный период- 2012.
- Полное и сокращенное наименование акционерного общества (эмитента) SA "Volan-Autotrans".
- Номер и дата государственной регистрации эмитента – 1003610001565 от 19.06.1995 г.
- Местонахождение общества, номера телефонов и факса для контактов- МД 7400, г. Тара-клия ул. Вокзальная 28 тел. 23786.
- Основные виды деятельности – фрахтовые перевозки автомобильным транспортом.
- Список должностных лиц эмитента-  
председатель Совета общества – Патложо И. В.,  
председатель исполнительного органа – Кайряк П. И.
- Список инсайдеров и аффилированных лиц эмитента и величина принадлежащих им долей в уставном капитале эмитента, согласно форме ЕМ-1 годовой отчетности эмитента.
- Информация о ценных бумагах эмитента, зарегистрированных в Государственном реестре**

Тип ценных бумаг	Код ISIN	Количество ценных бумаг, единицы	Номинальная стоимость ценных бумаг, лей	Срок обращения	Количество ценных бумаг	
					выкупленных на протяжении отчетного периода	приобретенных на протяжении отчетного периода
Простые акции		343135	10	X	-	-
Привилег. акции	-	-	-	-	-	-
Облигации	-	-	-	-	-	-

- Уставный капитал эмитента на последний день отчетного периода – 3431350 лей.
- Количество акционеров, зарегистрированных на последний день отчетного периода- 1188.
- Список акционеров, которые на последний день отчетного периода владеют 5 и более процентов размещенных голосующих акций эмитента.**

Полное наименование юридических лиц / фамилия, имя физического лица, регистрационный номер (IDNO)/персональный код физического лица (IDNP)	Количество голосующих акций		Доля в общем количестве голосующих акций эмитента, %	
	Привилег.	Простые	Привилег.	Простые
SA 'Iugintertrans 1003610000214	-	85715	-	24,98
Caieac Piotr 0970102158784	-	122255	-	35,629

- Список филиалов и представительств эмитента.
- Информация о реорганизации эмитента и его аффилированных лицах.
- Информация о регистраторе и аудиторе эмитента.  
a) Регистратор: SRL Grupa Financiara, mun. Chisinau str. Armeanscaia 55/301, d. Bondarev Viorica (22)271845 dog. 73 din 02.01.2009  
b) Аудитор \_\_\_\_\_.
- Информация о невыплаченных финансовых обязательствах.**

Тип обязательства	Срок платежа	Невыплаченная сумма обязательства на конец отчетного периода, лей
Credite bancare	20.06.2014	116300

## 16. Бухгалтерский баланс эмитента на конец отчетного периода

Статьи баланса	На конец текущего отчетного периода, лей	На конец предыдущего отчетного периода, лей
<b>Актив</b>		
1. Долгосрочные активы		
1.1 Нематериальные активы	-	
1.2 Долгосрочные материальные активы	12051834	9709844
1.3 Долгосрочные финансовые активы		
1.4 Прочие долгосрочные активы		
Итого по разделу 1	12051834	9709844
2. Текущие активы		
2.1 Товарно-материальные запасы	748472	1006328
2.2 Краткосрочная дебиторская задолженность	5176754	5465896
2.3 Краткосрочные инвестиции		
2.4 Денежные средства	1749924	980246
2.5 Прочие текущие активы		
Итого по разделу 2	7675150	7452470
Всего актив	19726984	17162314
<b>Пассив</b>		
3. Собственный капитал		
Уставный капитал	3431350	3431350
Добавочный капитал	15493	15493
Неоплаченный капитал	()	()
Изъятый капитал	()	()
Итого 3.1 Уставный и добавочный капитал	3446843	3446843
Резервы, установленные законодательством		
Резервы, предусмотренные уставом	2791436	2849476
Прочие резервы	3759031	3759031
Итого 3.2 Резервы	6550467	6608507
Поправки результатов предыдущих периодов		

Нераспределенная прибыль (непокрытый убыток) прошлых лет	479932	702159
Чистая прибыль (убыток) отчетного периода	1992195	-
Использованная прибыль отчетного периода	()	()
Итого 3.3 Нераспределенная прибыль (непокрытый убыток)	2472127	702159
Разницы от переоценки долгосрочных активов		
Субсидии		
Итого 3.4 Неосновной капитал	3203107	3339300
Итого по разделу 3	15672544	14096809
4. Долгосрочные обязательства – всего		
4.1 Долгосрочные финансовые обязательства	116300	1023293
4.2 Долгосрочные начисленные обязательства	26511	1708
Итого по разделу 4	142811	1025001



5. Краткосрочные обязательства		
5.1 Краткосрочные финансовые обязательства	-	
5.2 Краткосрочные торговые обязательства	2595854	1198271
5.3 Краткосрочные начисленные обязательства	1315775	842233
Итого по разделу 5	3911629	2040504
Всего пассив	19726984	17162314

**17. Informația o pribyli i ubytkah za otletnyy period:**

Показатели	Текущий отчетный период, лей	Предыдущий отчетный период, лей
1. Доход от продаж	21423191	14987963
2. Себестоимость продаж	18199721	13515905
3. Валовая прибыль (валовый убыток)	3223470	1472058
4. Прочие операционные доходы	1762996	1725811
5. Торговые расходы	134143	3739
6. Общие и административные расходы	2296612	2617216
7. Прочие операционные расходы	618965	561523
8. Результат от операционной деятельности: прибыль (убыток)	1936746	15391
9. Результат от инвестиционной деятельности: прибыль (убыток)	194276	57370
10. Результат от финансовой деятельности: прибыль (убыток)	165172	(7853)
11. Результат от финансово-экономической деятельности: прибыль (убыток)	2296194	64908
12. Чрезвычайный результат: прибыль (убыток)	12411	4756
13. Прибыль (убыток) отчетного периода до налогообложения	2308605	69664
14. Расходы (экономия) на подоходный налог	316410	
15. Чистая прибыль (чистый убыток)	1992195	69664

**18. Допoлнительная информация о прибыли общества и его использовании:**

Показатели	Текущий отчетный период, лей	Предыдущий отчетный период, лей
1. Направления использования чистой прибыли на протяжении предыдущего отчетного года:	222227	222227
a) покрытие убытков прошлых лет		
b) резервы, установленные законодательством;		
c) резервы, предусмотренные уставом;		
d) прочие резервы;		
e) плата вознаграждения членам совета общества и членам ревизионной комиссии;	8547	8547
f) инвестирование в целях развития производства;		
g) выплата дивидендов; по привилегированным акциям	213680	213680
по простым акциям	213680	213680
h) иные цели		
2. Чистые активы эмитента	15672544	14096809
3. Чистые активы эмитента по отношению к: одной облигации		
одной привилегированной акции		
одной простой акции	45.67	41.08
4. Чистая прибыль на одну простую акцию общества	5.80	0.20
5. Обязательства по дивидендам прошлых лет	298412	261931
6. Объявленные дивиденды на одну акцию каждого класса эмитента: промежуточные, годовые.		
7. Стоимость одной акции общества (с указанием источника информации): рыночная стоимость		
оценочная стоимость	10	10

19. Лица, подписавшие бухгалтерский баланс.

**Председатель исполнительного органа**

**Главный бухгалтер**

**Председатель ревкомиссии**

**Кайряк Петр**

**Аловацкая Галина**

**Бишир Мария**

20. Аудиторское заключение, отраженное в аудиторском отчете аудиторской компании, проводившей обязательный аудит годовых финансовых отчетов.

**Darea de seamă rezumativă anuală a S.A. "Fabrica de prelucrare a semințelor de porumb din Răuțel" pentru anul 2012**

- Denumirea completă și prescurtată a (emitentului):  
Societatea pe Acțiuni "Fabrica de Prelucrare a Semințelor de Porumb din Răuțel", SA "Fabrica de Prelucrare a Semințelor de Porumb din Răuțel"
- Numărul și data înregistrării de stat a emitentului:  
MD 0000810 din 09.10.1995, IDNO 1002602001435
- Sediul societății, numerele de telefon și fax pentru relații:  
MD- 5945 s. Răuțel, r-I Fălești R. Moldova, tel/fax (0231)20044
- Principalele genuri de activitate: cultura plantelor cerealiere, tehnice și a plantelor furajere;
- Lista persoanelor cu funcții de răspundere ale societății:  
Membrii Consiliului Societății:  
Grafin Zinaida-președinte  
Dobrovolschi Stanislav-membru  
Pîslari Vladislav-membru  
Șterbeț Inna – membru  
Burlacu Ina-membru  
Membrii Organului Executiv;  
Ștefan Vieru – director, Svetlana Procopciuc – Contabil-șef.  
Membrii Comisiei de Cenzori:  
Baiducova Elena – președinte, Belosohova Marina – membru, Strugari Mihaela – membru
- Persoanele care dețin, individual sau împreună cu persoanele afiliate, cel puțin 50% plus o acțiune din volumul total al acțiunilor cu drept de vot ale emitentului. -

**7. Informația privind valorile mobiliare ale emitentului înregistrate în Registrul de stat al valorilor mobiliare la ultima zi a perioadei de gestiune (31 decembrie)**

Tip valori mobiliare	Codul ISIN	Numărul valorilor mobiliare, unități	Valoarea nominală a valorilor mobiliare, lei	Termen de circulație	Numărul valorilor mobiliare	
					Răscumpărate pe parcursul perioadei de gestiune	Achiziționate pe parcursul perioadei de gestiune
Acțiuni ordinare	MD14UTEL1001	1347059	5	X	-	-
Acțiuni preferențiale	-	-	-	-	-	-
Obligațiuni	-	-	-	-	-	-

8. Capitalul social al emitentului la ultima zi a perioadei de gestiune – 6 735 295 lei

9. Numărul de acționari înregistrați în registrul la ultima zi a perioadei de gestiune – 2009;

**10. Lista acționarilor care la ultima zi a perioadei de gestiune dețin 5% și mai mult la sută din acțiunile cu drept de vot plasate emitentului;**

Denumirea completă a persoanelor juridice/numele prenumele persoanei fizice, numărul de înregistrare (IDNO)/codul personal al persoanei fizice (IDNP)	Numărul de acțiuni cu drept de vot		Cota deținută în numărul total de acțiuni cu drept de vot ale emitentului,%	
	Preferențiale	Ordinare	Preferențiale	Ordinare
Zamisnii Ghenadie 0971302890270		77677		5,766
Bejan Vladimir 0961508549494		77998		5,79
Constantinov Svetlana 0971311021971		323294		24,0
Ungureanu Marcel 0991504208260		330029		24,5
SRL"Revanox-Auto" 1002600037735		336631		24,99

12. Lista filialelor și reprezentanțelor emitentului; nu sunt

13. Informația despre reorganizarea emitentului și a persoanelor afiliate acestuia; nu sunt

14. Informația vizînd persoana împuternicită cu ținerea registrului deținătorilor valorilor mobiliare ale emitentului:

Registratorul - "Real-Registr" S.A. IDNO 1002602003543, mun. Bălți str. Kiev 122/3 tel. 231 2-82-33 licența seria CNPF 000081, 13/01/10-13/01/15, contract Nr. 15-01/94 din 30/05/2007 director A. Zbanca, tel. 0 (231) 2 82 33.

15. Informații despre obligațiunile financiare neonorate; -

**16. Bilantul contabil rezumativ al emitentului la data raportată:**

Posturile bilanțului	La finele perioadei de gestiune curente, lei	La finele perioadei de gestiune precedente, lei
<b>Activ</b>		
1. Active pe termen lung	25 227 793	26 366 166
1.1 Active nemateriale	53 794	71 435
1.2 Active materiale pe termen lung	25 174 000	26 294 731
1.3 Active financiare pe termen lung	0	0
2. Active curente	61 629 014	57 778 230
2.1 Stocuri de mărfuri și materiale	8 637 480	16 251 492
2.2 Creante pe termen scurt	52 980 422	41 477 352
2.3 Investiții pe termen scurt	0	0
2.4 Mijloace bănești	9 041	49 108
2.5 Alte active curente	2 071	278
Total activ	86 856 807	84 144 396
<b>Pasiv</b>		
3. Capital propriu	50 991 713	52 033 325
3.1 Capital statutar și suplimentar	6 735 295	6 735 295
3.2 Rezerve	45 159 492	44 730 760
3.3 Profit nerepartizat (pierdere neacoperită)	(903 075)	567 270
4. Datorii pe termen lung	0	0
4.1 Datorii financiare termen lung	0	0
4.2 Datorii pe termen lung calculate	0	0
5. Datorii pe termen scurt	35 865 094	32 111 071
5.1 Datorii financiare pe termen scurt	30 208 028	26 794 495
5.2 Datorii comerciale pe termen scurt	3 946 371	3 515 441
5.3 Datorii pe termen scurt calculate	1 710 695	1 801 135
Total pasiv	86 856 807	84 144 396

**17. Raportul de profit și pierderi pentru perioada de gestiune**

Indicatorii	Perioada de gestiune curentă, lei	Perioada de gestiune precedentă, lei
1. Vânzări nete	23 847 797	20 283 769
2. Costul vânzărilor	20 215 569	15 245 544
3. Profit brut (pierdere globală)	3 632 227	5 038 225
4. Alte venituri operaționale	28 619	928 829
5. Cheltuieli comerciale	488 654	452 159
6. Cheltuieli generale și administrative	1 457 258	1 539 387
7. Alte cheltuieli operaționale	2 804 610	3 310 250
8. Rezultat din activitatea operațională; profit (pierdere)	(1 089 676)	665 258
9. Rezultat din activitatea din investiții; profit (pierdere)	127 978	(4 300)
10. Rezultat din activitatea financiară; profit (pierdere)	34 043	(93 688)
11. Rezultat din activitatea economico-financiară; profit (pierdere)	(927 654)	
12. Rezultat excepțional, profit (pierdere)	24 580	
13. Profitul (pierderea) perioadei raportate pînă la impozitare	(903 075)	567 270
14. Cheltuieli (economii) privind impozitul pe venit		
15. Profitul net (pierderea netă)	(903 075)	567 270

18. Informații suplimentare privind profitul societății și utilizarea acestuia.

19. Persoanele care au semnat bilanțul contabil:

**Director:**

**Contabil șef:**

**S. Vieru**

**S. Procopciuc**

20. Opinia auditorului exprimată în raportul de audit care a efectuat auditul obligatoriu al rapoartelor financiare anuale: După opinia noastră, rapoartele financiare oferă o imagine veridică și completă despre situația financiară a S.A. "FPSP Răuțel" la 31 decembrie 2012, rezultatele financiare, fluxul mijloacelor bănești pentru acest an sunt în conformitate cu Standardele Naționale Contabile.

## Raportul anual al societății pe acțiuni "AGROPETROL"

- Perioada de gestiune: – 2012.
- Denumirea completă și prescurtată a societății pe acțiuni:  
Compania pentru aprovizionare cu produse petroliere AGROPETROL S.A.
- Numărul și data înregistrării de stat a emitentului: 1002600032246,07.11.1995.
- Sediul societății, numerele de telefon și fax pentru relații:  
mun. Chișinău, str. Feredeului 4, tel/fax 279205.
- Principalele genuri de activitate: Comerț produse petroliere.
- Lista persoanelor cu funcții de răspundere ale emitentului:  
Membrii Consiliului Societății:  
Oleinic Nicolae, Silaeva Olga, Cucos Zinaida, Conoval Vasile, Crivenco Anjela.  
Director: Petrova Maria;  
Contabil-șef Trofăilă Diana.  
Membrii Comisiei de Cenzori:  
Brașovan Tatiana, Miron Olga, Bordian Victoria.
- Lista insiderilor și a persoanelor afiliate emitentului și mărimea cotelor deținute în capitalul social al emitentului, conform formularului EM-1 din raportul anual al emitentului:  
Oleinic E. V., Oleinic N. N., Goleahovschi T. N., Dudco N. C., Oleinic A. N., Goleahovschi A. V., Goleahovschi I. V., Șişcova A. Z., Silaev N. N., Șişcov S. P., Șişcova M. P., Mangul S. P., Șişcova A. P., Cucos V. V., Saranciu V. V., Gorea S. V., Botnari N. V., Saranciu C. V., Saranciu M. V., Conoval I. N., Borovețcaia T. G., Gulcă O. V., Chistol I. V., Borovețcaia N. V., Borovețcaia X. V., Chistol D. V., Crivenco S. V., Crivenco V. S., Crivenco R. S., Șişcov R. Z. -10acț., Șişcova F. V. -9acț., Șişcova I. R., Șişcov P. Z. -362acț., Șişcov I. Z., Mereuță N. Z. -3acț., Trofăilă E. L. -101acț., Trofăilă A. E., Trofăilă E. E., Șişcova E. N. -10acț., Șişcov R. P. -1acț., Magla M. P., Miron V. G., Miron E. G., Miron I. V., Brașovan V. N. -12acț., Brașovan G. I. -14acț., Păcălău A. N., Păcălău O. A., Brașovan A. G., Brașovan V. G., Bordian V., Bordian M., Bordian N.
- Informația privind valorile mobiliare ale emitentului înregistrate în Registrul de stat al valorilor mobiliare la ultima zi a perioadei de gestiune (31 decembrie):

Tip valori mobiliare	Codul ISIN	Numărul valorilor mobiliare, unități	Valoarea nominală a valorilor mobiliare, lei	Termen de circulație	Numărul valorilor mobiliare	
					Răscumpărate pe parcursul perioadei de gestiune	Achiziționate pe parcursul perioadei de gestiune
Acțiuni ordinare	MD14TROL1004	97485	10	X	-	-

- Capitalul social al emitentului la ultima zi a perioadei de gestiune: 974855 lei.
- Numărul de acționari înregistrați în registru la ultima zi a perioadei de gestiune: 606
- Lista acționarilor care la ultima zi a perioadei de gestiune dețin 5 și mai mult la sută din acțiunile cu drept de vot plasate ale emitentului:

Denumirea completă a persoanelor juridice/numele prenumele persoanei fizice, numărul de înregistrare (IDNO)/codul personal al persoanei fizice (IDNP)	Numărul de acțiuni cu drept de vot		Cota deținută în numărul total de acțiuni cu drept de vot ale emitentului,%	
	Preferențiale	Ordinare	Preferențiale	Ordinare
Trans Oil Invest		80939		83,03

- Lista filialelor și reprezentanțelor emitentului: nu-s.
- Informația despre reorganizarea emitentului și a persoanelor afiliate acestuia: nu-s.
- Informația privind registratorul și auditorul emitentului:  
a) Registratorul: REGISTRU S.A., mun. Chișinău, str. Sciusev 47, Domentii O., tel. 271177.
- Informații despre obligațiile financiare neonorate:

Tipul obligațiunii	Termenul de scadență	Suma neonorată a obligațiunii la finele perioadei de gestiune, lei
Contract de credit	noiembrie 2013	22 161 592,40
Contract de credit	mai 2013	23 965 946,99

## 16. Bilanțul contabil al emitentului la finele perioadei de gestiune:

Posturile bilanțului	La finele perioadei de gestiune curente, lei	La finele perioadei de gestiune precedente, lei
<b>ACTIV</b>		
1. Active pe termen lung		
1.1 Active nemateriale	21 192	91 053
1.2 Active materiale pe termen lung	32 522 366	32 552 932
1.3 Active financiare pe termen lung	19 560 136	14 043 593
1.4 Alte active pe termen lung	1 376 484	1 097 797
Total capitolul 1	53 480 178	50 785 375
2. Active curente		
2.1 Stocuri de mărfuri și materiale	7 963 610	8 151 247
2.2 Creanțe pe termen scurt	15 027 162	22 259 085
2.3 Investiții pe termen scurt	-	-
2.4 Mijloace bănești	16 953	43 821
2.5 Alte active curente	34 221	53 650
Total capitolul 2	23 041 946	30 507 803
Total activ	76 522 124	81 293 178
<b>PASIV</b>		
3. Capital propriu		
Capital statutar	974 855	974 855
Capital suplimentar	-	-
Capital nevărsat	()	()
Capital retras	()	()
Total 3.1 Capital statutar și suplimentar	974 855	974 855
Rezerve stabilite de legislație	-	-
Rezerve prevăzute de statut	222 821	222 821
Alte rezerve	55 738	55 738
Total 3.2 Rezerve	278 559	278 559
Corecții ale rezultatelor perioadelor precedente	-	398 832
Profitul nerepartizat (pierdere neacoperită) al anilor precedenți	9 962 566	8 885 188
Profitul net (pierdere) al perioadei de gestiune	(6 071 239)	678 546
Profit utilizat al perioadei de gestiune	()	()
Total 3.3 Profit nerepartizat (pierdere neacoperită)	3 891 327	9 962 566
Diferențe la reevaluarea activelor pe termen lung	23 654 814	23 654 814

Subvenții	-	-
Total 3.4 Capital secundar	23 654 814	23 654 814
Total capitolul 3	28 799 555	34 870 974
4. Datorii pe termen lung – total		
4.1 Datorii financiare pe termen lung	46 127 539	44 928 479
4.2 Datorii pe termen lung calculate	-	-
Total capitolul 4	46 127 539	44 928 479
5. Datorii pe termen scurt		
5.1 Datorii financiare pe termen scurt	-	-
5.2 Datorii comerciale pe termen scurt	1 069 171	1 203 423
5.3 Datorii pe termen scurt calculate	525 859	290 482
Total capitolul 5	1 595 030	1 493 905
Total pasiv	76 552 124	81 293 178

## 17. Raportul de profit și pierderi pentru perioada de gestiune:

Indicatorii	Perioada de gestiune curentă, lei	Perioada de gestiune precedentă, lei
1. Venitul din vânzări	614 042	5 575 730
2. Costul vânzării	572 285	5 232 903
3. Profitul brut (pierdere globală)	41 757	342 827
4. Alte venituri operaționale	258 700	9 049 261
5. Cheltuieli comerciale	330 489	4 532 890
6. Cheltuieli generale și administrative	797 345	1 555 340
7. Alte cheltuieli operaționale	623 920	3 622 845
8. Rezultatul din activitatea operațională: profit (pierdere)	(1 451 297)	(318 978)
9. Rezultatul din activitatea de investiții: profit (pierdere)	-	16 528
10. Rezultatul din activitatea financiară: profit (pierdere)	(4 619 942)	981 005
11. Rezultatul din activitatea economico-financiară: profit (pierdere)	(6 071 239)	678 546
12. Rezultatul excepțional: profit (pierdere)	-	-
13. Profitul (pierdere) perioadei raportate până la impozitare	(6 071 239)	678 546
14. Cheltuieli (economie) privind impozitul pe venit	-	-
15. Profitul net (pierdere netă)	(6 071 239)	678 546

- Informații suplimentare privind profitul societății și utilizarea acestuia:  
Societatea a înregistrat pierderi în anul de gestiune 2012.
- Persoanele care au semnat bilanțul contabil:

Director  
Contabil-șef

Petrova M. Z.,  
Trofăilă D. P.

## Raportul anual al societății pe acțiuni "Drumuri Ștefan Vodă"

- Perioada de gestiune a. 2012
- Denumirea completă și prescurtată a societății pe acțiuni(emitentului)-  
S.A. "Drumuri Ștefan Vodă"
- Numărul și data înregistrării de stat a emitentului-14.03.1988
- Sediul societății, numerele de telefon și fax pentru relații-  
or. Ștefan Vodă, zona industrială, 0242-2-34-92
- Principalele genuri de activitate-Întreținerea drumurilor auto.
- Lista persoanelor cu funcții de răspundere ale emitentului:  
Membrii consiliului  
1. Cuculescu Andrei -Președintele consiliului  
2. Cacicovschi Elena -Reprezentantul Statului  
3. Susanu Angela -Membru  
4. Dubovicenco Oxana -Membru  
5. Budurin Maria -Membru  
Organul executiv  
1. Cijicenco Alexandru -Director manager  
2. Zglavuşa Maria -Contabil șef  
Comisia de cenzori  
1. Grinici Maria -Președintele comisiei  
2. Spînu Ludmila -Membru  
3. Cijicenco Natalia -Membru
- Lista insiderilor și a persoanelor afiliate emitentului și mărimea cotelor deținute în capitalul social al emitentului, conform formularului EM-1 din raportul anual al emitentului.  
1. Cuculescu Ana, 2. Cuculescu Alina, 3. Cijicenco Natalia, 4. Cijicenco Radu, 5. Cijicenco Ion, 6. Cijicenco Doina, 7. Zglavuşa Vlad, 8. Zglavuşa Vladimir, 9. Zglavuşa Marcel, 10. Novac Ion
- Informația privind valorile mobiliare ale emitentului înregistrate în Registrul de stat al valorilor mobiliare la ultima zi a perioadei de gestiune (31 decembrie).

Tip valori mobiliare	Codul ISIN	Numărul valorilor mobiliare, unități	Valoarea nominală a valorilor mobiliare, lei	Termen de circulație	Numărul valorilor mobiliare	
					Răscumpărate pe parcursul perioadei de gestiune	Achiziționate pe parcursul perioadei de gestiune
Acțiuni ordinare	MD14DVOT1008	736880	10	X	-	-
Acțiuni preferențiale	-	-	-	-	-	-
Obligațiuni	-	-	-	-	-	-

- Capitalul social al emitentului la ultima zi a perioadei de gestiune -4043710
- Numărul de acționari înregistrați în registru la ultima zi a perioadei de gestiune-30
- Lista acționarilor care la ultima zi a perioadei de gestiune dețin 5 și mai mult la sută din acțiunile cu drept de vot plasate ale emitentului.

Denumirea completă a persoanelor juridice/numele prenumele persoanei fizice, numărul de înregistrare (IDNO)/codul personal al persoanei fizice (IDNP)	Numărul de acțiuni cu drept de vot		Cota deținută în numărul total de acțiuni cu drept de vot ale emitentului,%	
	Preferențiale	Ordinare	Preferențiale	Ordinare
Agenția proprietății publice pe lângă Ministerul Economiei c/f 100660100090		715305	-	100

- Lista filialelor și reprezentanțelor emitentului -
- Informația despre reorganizarea emitentului și a persoanei afiliate acestuia -
- Informația privind registratorul și auditorul emitentului  
a)Registratorul SRL "Registrul Ind", or. Chișinău, bul. Renașterii 22/1, T. Panfilova, tel. 22-49-63, contract n 25/10 din 17.02.2010.



b) Auditorul SRL "NOVAUDIT", or. Chișinău, bul. Dacia 38, Novac Ion, tel. 66-50-21, contract N16 din 26.07.2012.

15. Informații despre obligațiile financiare neonorate: —.

**16. Bilanțul contabil al emitentului la finele perioadei de gestiune:**

Posturile bilanțului	La finele perioadei de gestiune curente, lei	La finele perioadei de gestiune precedente, lei
<b>ACTIV</b>		
1. Active pe termen lung		
1.1. Active nemateriale	-	-
1.2. Active materiale pe termen lung	11043967	6792871
1.3. Active financiare pe termen lung	-	-
1.4. Alte active pe termen lung	-	-
TOTAL capitolul 1	11043967	6792871
2. Active curente		
2.1. Stocuri de mărfuri și materiale	2118492	419712
2.2. Creanțe pe termen scurt	1737772	118090
2.3. Investiții pe termen scurt	-	-
2.4. Mijloace bănești	8605	50000
2.5. Alte active curente	-	-
TOTAL capitolul 2	3864869	618135
TOTAL activ	14908836	7411006
<b>PASIV</b>		
3. Capital propriu		
Capital statutar	7368800	4043710
Capital suplimentar	-	-
Capital nevărsat	( )	( )
Capital retras	( )	( )
TOTAL 3.1. Capital statutar și suplimentar	7368800	4043710
Rezerve stabilite de legislație	-	-
Rezerve prevăzute de statut	-	-
Alte rezerve	-	-
TOTAL 3.2. Rezerve	-	-
Corecții ale rezultatelor perioadelor precedente	(87-33)	-
Profitul nerepartizat (pierdere neacoperită) a anilor precedenți	(352130)	-
Profitul net (pierdere) al perioadei de gestiune	22906	-
Profit utilizat al perioadei de gestiune	( )	( )
TOTAL 3.3. Profit nerepartizat (pierdere neacoperită)	(337951)	(352130)
Diferențe la reevaluarea activelor pe termen lung	-	-
Subvenții	-	-
TOTAL 3.4. Capital secundar	3805335	2842456
TOTAL capitolul 3	10836178	6534036
4. Datorii pe termen lung-total		
4.1. Datorii financiare pe termen lung	-	-
4.2. Datorii pe termen lung calculate	-	-
TOTAL capitolul 4	-	-
5. Datorii pe termen scurt		
5.1. Datorii financiare pe termen scurt	-	-
5.2. Datorii comerciale pe termen scurt	3398184	620561
5.3. Datorii pe termen scurt calculate	674474	256409
TOTAL capitolul 5	4072658	876970
TOTAL pasiv	14908836	7411006

**17. Raport de profit și pierderi pentru perioada de gestiune:**

Indicatorii	Perioada de gestiune curentă, lei	Perioada de gestiune precedentă, lei
1. Venitul din vânzări	8037267	5396271
2. Costul vânzărilor	7798574	5167904
3. Profitul brut (pierdere globală)	238693	228367
4. Alte venituri operaționale	-	-
5. Cheltuieli comerciale	-	-
6. Cheltuieli generale și administrative	86659	62731
7. Alte cheltuieli operaționale	130359	127892
8. Rezultatul din activitatea operațională: profit (pierdere)	21675	17395
9. Rezultatul din activitatea de investiții: profit (pierdere)	1150	750
10. Rezultatul din activitatea financiară: profit (pierdere)	-	-
11. Rezultatul din activitatea economico-financiară: profit (pierdere)	22906	18453
12. Rezultatul excepțional: profit (pierdere)	-	-
13. Profitul (pierdere) perioadei raportate până la impozitare	22906	18453
14. Cheltuieli (economice) privind impozitul pe venit	-	-
15. Profitul net (pierdere netă)	22906	18453

**18. Informații suplimentare privind profitul societății și utilizarea acestuia:**

Indicatorii	Perioada de gestiune curentă, lei	Perioada de gestiune precedentă, lei
1. Direcțiile de utilizare a profitului net pe parcursul perioadei de gestiune:	22906	18453
a) acoperirea pierderilor din anii precedenți	-	9720
b) rezerve stabilite de legislație;	-	-
c) rezerve prevăzute de statut	-	-
d) alte rezerve;	-	-
e) plata recompenselor membrilor consiliului societății și membrilor comisiei de cenzori	-	-
f) investirea în vederea dezvoltării producției;	-	-

g) plata dividendelor;	-	-
*la acțiunile preferențiale	-	8733
*la acțiunile ordinare	-	-
h) alte scopuri	-	-
2. Activele nete ale emitentului	10836178	6534036
3. Activele nete ale emitentului în raport la:		
*o obligațiune	-	-
*o acțiune preferențială	-	-
*o acțiune ordinară	14-71	16-16
4. Profit net la o acțiune ordinară a societății	0-03	0-05
5. Datoriile la dividendele anilor precedenți	-	-
6. Dividendele anunțate la o acțiune de fiecare clasă a emitentului:		
*intermediare	-	-
*anuale	-	-
7. Valoarea unei acțiuni a societății (cu indicarea sursei de informare)	-	-
*valoarea de piață	-	-
*valoarea estimativă	-	-

19. Persoanele care au semnat bilanțul contabil:

**Director manager**  
**Contabil șef**

**A. Cijicenco**  
**M. Zglavuşa**

20. **Opinia auditorului exprimată în raportul de audit al societății de audit care a efectuat auditul obligatoriu al rapoartelor financiare anuale.**

Rapoartele financiare al S.A. "Drumuri Ștefan Vodă în linii generale oferă o imagine veridică și completă rezultatelor financiare, fluxul capitalului propriu și fluxul mijloacelor bănești în anul audiat sînt reflectate conform Standartelor Naționale de Contabilitate.

**Raportul anual al societății pe acțiuni „BEERMASTER”**

- Perioada de gestiune: 2012.
- Denumirea completă și prescurtată a societății pe acțiuni (emitentului): Întreprinderea mixtă moldo-cehă, „BEERMASTER” SA
- Numărul și data înregistrării de stat a emitentului: Nr. 1003600121466 din 08.11.1995.
- Sediul societății, numerele de telefon și fax pentru relații: MD-3100, mun. Bălți, str.M. Sadoveanu35, tel. /fax (231)2-33-31
- Principalele genuri de activitate: fabricarea berii, fabricarea apei minerale și a băuturilor răcoritoare carbogazoase
- Lista persoanelor cu funcții de răspundere ale emitentului: Membrii Consiliului societății: Cumurciuc V., Boinițaia N., Burlacu P., Arsene L., Pinteia Iu. Membrii organului executiv: Guțu D. G. Membrii Comisiei de cenzori: Simacovschi Iu., Costăș V., Roșca I. Alte persoane cu funcții de răspundere: Skorenko Oleg.
- Lista insiderilor și a persoanelor afiliate emitentului și mărimea cotelor deținute în capitalul social al emitentului, conform formularului EM-1 din raportul anual al emitentului: nu sunt.
- Informația privind valorile mobiliare ale emitentului înregistrate în Registrul de stat al valorilor mobiliare la ultima zi a perioadei de gestiune (31 decembrie):**

Tip valori mobiliare	Codul ISIN	Numărul valorilor mobiliare, unități	Valoarea nominală a valorilor mobiliare, lei	Termen de circulație	Numărul valorilor mobiliare	
					Răscumpărate pe parcursul perioadei de gestiune	Achiziționate pe parcursul perioadei de gestiune
Acțiuni ordinare		142696	9.00	X	-	-
Acțiuni preferențiale	-	-	-	-	-	-
Obligațiuni	-	-	-	-	-	-

- Capitalul social al emitentului la ultima zi a perioadei de gestiune: 1284266,00 lei.
- Numărul de acționari înregistrați în registru la ultima zi a perioadei de gestiune: 4706
- Lista acționarilor care la ultima zi a perioadei de gestiune dețin 5 și mai mult la sută din acțiunile cu drept de vot plasate ale emitentului:**

Denumirea completă a persoanelor juridice/numele prenumele persoanei fizice, numărul de înregistrare (IDNO)/codul personal al persoanei fizice (IDNP)	Numărul de acțiuni cu drept de vot		Cota deținută în numărul total de acțiuni cu drept de vot ale emitentului, %	
	Preferențiale	Ordinare	Preferențiale	Ordinare
1. Gutu R. A.		35562		24,93
2. Guțu D. G.		16400		11,49
3. Guțu S. D.		41016		28,74
4. Komnaris G. D		21959		15,38

- Lista filialelor și reprezentanțelor emitentului: nu sunt.
- Informația despre reorganizarea emitentului și a persoanelor afiliate acestuia: —.
- Informația privind registratorul și auditorul emitentului: a) Registratorul: „Registru” SA, MD-2012, mun. Chișinău, str. Șciusev 47, tel(22)27-11-77, fax(22)27-84-91. D-ul Mițu Ștefan, Licența CNP 000083 din 13.01.2010 până la 13.01.2015, contractul Nr. 101/123 din 05.04.2004 b) Auditorul: SRL „Leuauditfin”, mun. Bălți, str. A. Cel Bun, 6/2. Licența Nr. AMMII Nr. 031041, tel. (0231) 7-66-44. D-ul Oleg Țurcan. Contract Nr. 20 din 04.09.2012.
- Informații despre obligațiile financiare neonorate: —.

**16. Bilanțul contabil al emitentului la finele perioadei de gestiune:**

Posturile bilanțului	La finele perioadei de gestiune curente, lei	La finele perioadei de gestiune precedente, lei
<b>Activ</b>		
1. Active pe termen lung		
1.1 Active nemateriale	12168	8333
1.2 Active materiale pe termen lung	23916267	20867098
1.3 Active financiare pe termen lung	4500	4500
1.4 Alte active pe termen lung	-	-
Total capitolul 1	23932935	20879931
2. Active curente		
2.1 Stocuri de mărfuri și materiale	24926771	23032940
2.2 Creanțe pe termen scurt	7786633	35133314
2.3 Investiții pe termen scurt	-	-

Continuare în pag. următoare

Continuare din pag. precedentă

2.4 Mijloace bănești	484125	384660
2.5 Alte active curente	82764	251500
Total capitolul 2	33280293	27182414
Total activ	57213228	48062345
Pasiv		
3. Capital propriu		
Capital statutar	1284266	1284266
Capital suplimentar		
Capital nevărsat	( )	( )
Capital retras	( )	( )
Total 3.1 Capital statutar și suplimentar	1284266	1284266
Rezerve stabilite de legislație		
Rezerve prevăzute de statut		
Alte rezerve	332210	332210
Total 3.2 Rezerve	332210	332210
Corecții ale rezultatelor perioadelor precedente		
Profitul nerepartizat (pierdere neacoperită) al anilor precedenți	31761924	31886394
Profitul net (pierdere) al perioadei de gestiune	6259818	
Profit utilizat al perioadei de gestiune	( )	( )
Total 3.3 Profit nerepartizat (pierdere neacoperită)	38021742	31886394
Diferențe la reevaluarea activelor pe termen lung		
Subvenții		
Total 3.4 Capital secundar		
Total capitolul 3	39638218	33502870
4. Datorii pe termen lung – total		
4.1 Datorii financiare pe termen lung		
4.2 Datorii pe termen lung calculate		
Total capitolul 4		
5. Datorii pe termen scurt		
5.1 Datorii financiare pe termen scurt	3616657	4216657
5.2 Datorii comerciale pe termen scurt	10774916	8524919
5.3 Datorii pe termen scurt calculate	3183437	1817899
Total capitolul 5	17575010	14559475
Total pasiv	57213228	48062345

**17. Raportul de profit și pierderi pentru perioada de gestiune:**

Indicatorii	Perioada de gestiune curentă, lei	Perioada de gestiune precedentă, lei
1. Venitul din vânzări	38686496	23005786
2. Costul vânzărilor	25190191	14922517
3. Profitul brut (pierdere globală)	13496305	8083269
4. Alte venituri operaționale	10974029	11916813
5. Cheltuieli comerciale	7744023	6521533
6. Cheltuieli generale și administrative	3316620	3279584
7. Alte cheltuieli operaționale	6056588	6771855
8. Rezultatul din activitatea operațională: profit (pierdere)	7353103	3427110
9. Rezultatul din activitatea de investiții: profit (pierdere)	9027	10620
10. Rezultatul din activitatea financiară: profit (pierdere)	(256995)	364670
11. Rezultatul din activitatea economico-financiară: profit (pierdere)	7105135	3802400
12. Rezultatul excepțional: profit (pierdere)	8295	5581
13. Profitul (pierdere) perioadei raportate până la impozitare	7113430	3807981
14. Cheltuieli (economii) privind impozitul pe venit	853612	
15. Profitul net (pierdere netă)	6259818	3807981

**18. Informații suplimentare privind profitul societății și utilizarea acestuia:**

Indicatorii	Perioada de gestiune curentă, lei	Perioada de gestiune precedentă, lei
1. Direcțiile de utilizare a profitului net pe parcursul perioadei de gestiune:		
a) acoperirea pierderilor din anii precedenți		
b) rezerve stabilite de legislație;		
c) rezerve prevăzute de statut;		
d) alte rezerve;		
e) plata recompenselor membrilor consiliului societății și membrilor comisiei de cenzori;		
f) investirea în vederea dezvoltării producției;		
g) plata dividendelor;		
• la acțiunile preferențiale		
• la acțiunile ordinare		
h) alte scopuri		
2. Activele nete ale emitentului	39638218	33502870
3. Activele nete ale emitentului în raport la:		
• o obligațiune		
• o acțiune preferențială		
• o acțiune ordinară	277.78	234.78
4. Profitul net la o acțiune ordinară a societății	43.87	26.68
5. Datoriile la dividendele anilor precedenți	-	-
6. Dividendele anunțate la o acțiune de fiecare clasă a emitentului:		
• intermediare, • anuale.	-	-
7. Valoarea unei acțiuni a societății (cu indicarea sursei de informare)		
• valoarea de piață		
• valoarea estimativă	9	9

19. Persoanele care au semnat bilanțul contabil:

Skorenko Oleg

20. Opinia auditorului exprimată în raportul de audit al societății de audit care a efectuat auditul obligatoriu al rapoartelor financiare anuale: raportul de audit nr. 11 din 08.04.13.

**Raportul anual al societății pe acțiuni "ITA din Falești"**

1. Perioada de gestiune: 2012
2. Denumirea completă și prescurtată a societății pe acțiuni (emitentului): SA Intreprinderea de transport auto din Falești
3. Numărul și data înregistrării de stat a emitentului: 1003602022682 din 06.02.1995
4. Sediul societății, numerele de telefon și fax pentru relații: or Falești str. Ungheni 5, tel. (259)2-64-07, fax. (259)2-64-08
5. Principalele genuri de activitate: transport, servicii
6. Lista persoanelor cu funcții de răspundere ale emitentului: Președintele consiliului societății – Tatiana Negura  
Membrii: Guțul Pavel, Iarvoivi Tudor, Bejan Nicolae, Benea-Popușoi Elina.
7. Lista insiderilor și a persoanelor afiliate emitentului și mărimea cotelor deținute în capitalul social al emitentului, conform formularului EM-1 din raportul anual al emitentului: Negura V., Guțul L., Cernavca M., Iarvoiva L., Bejan E., Benea A., Cernei E.
8. Informația privind valorile mobiliare ale emitentului înregistrate în Registrul de stat al valorilor mobiliare la ultima zi a perioadei de gestiune (31 decembrie):

Tip valori mobiliare	Codul ISIN	Numărul valorilor mobiliare, unități	Valoarea nominală a valorilor mobiliare, lei	Termen de circulație	Numărul valorilor mobiliare	
					Răscumpărate pe parcursul perioadei de gestiune	Achiziționate pe parcursul perioadei de gestiune
Acțiuni ordinare	MD141ITA1003	1778685	1	X	-	-
Acțiuni preferențiale	-	-	-	-	-	-
Obligațiuni	-	-	-	-	-	-

9. Capitalul social al emitentului la ultima zi a perioadei de gestiune: 1778685
10. Numărul de acționari înregistrați în registru la ultima zi a perioadei de gestiune: 254
11. Lista acționarilor care la ultima zi a perioadei de gestiune dețin 5 și mai mult la sută din acțiunile cu drept de vot plasate ale emitentului:

Denumirea completă a persoanelor juridice/numele prenumele persoanei fizice, numărul de înregistrare (IDNO)/codul personal al persoanei fizice (IDNP)	Numărul de acțiuni cu drept de vot		Cota deținută în numărul total de acțiuni cu drept de vot ale emitentului, %	
	Preferențiale	Ordinare	Preferențiale	Ordinare
SC PLAI SRL		1380130		77,59
BENEA-POPUȘOI -ALINA		175711		9,88

12. Lista filialelor și reprezentanțelor emitentului: -
13. Informația despre reorganizarea emitentului și a persoanelor afiliate acestuia: -
14. Informația privind registratorul și auditorul emitentului:
  - a) Registratorul: Registru F mun. Chișinău str. Mitropolit Vaarlam 65 of. 333, director N. Plugari, tel. 22-99-17
  - b) Auditorul: AuditCom-CV SRL, Ocnita tel (271)7-62-34
15. Informații despre obligațiile financiare neonorate: -

**16. Bilanțul contabil al emitentului la finele perioadei de gestiune:**

Posturile bilanțului	La finele perioadei de gestiune curente, lei	La finele perioadei de gestiune precedente, lei
Activ		
1. Active pe termen lung		
1.1 Active nemateriale		
1.2 Active materiale pe termen lung	3743992	3743992
1.3 Active financiare pe termen lung		
1.4 Alte active pe termen lung		
Total capitolul 1	3743992	3743992
2. Active curente		
2.1 Stocuri de mărfuri și materiale	54188	47021
2.2 Creanțe pe termen scurt	15071	28454
2.3 Investiții pe termen scurt		
2.4 Mijloace bănești	7120	26980
2.5 Alte active curente		
Total capitolul 2	76379	102455
Total activ	4072166	4102626
Pasiv		
3. Capital propriu		
Capital statutar	1778685	1778685
Capital suplimentar	1128	1128
Capital nevărsat	( )	( )
Capital retras	( )	( )
Total 3.1 Capital statutar și suplimentar	1779813	1779813
Rezerve stabilite de legislație	27663	27663
Rezerve prevăzute de statut	27965	27965
Alte rezerve	1189346	1189346
Total 3.2 Rezerve	1244974	1244974
Corecții ale rezultatelor perioadelor precedente		
Profitul nerepartizat (pierdere neacoperită) al anilor precedenți	38455	38455
Profitul net (pierdere) al perioadei de gestiune	367965	
Profit utilizat al perioadei de gestiune	( )	( )
Total 3.3 Profit nerepartizat (pierdere neacoperită)	428738	406420
Diferențe la reevaluarea activelor pe termen lung		
Subvenții		
Total 3.4 Capital secundar		
Total capitolul 3	3453525	3431207
4. Datorii pe termen lung – total		
4.1 Datorii financiare pe termen lung	422026	582772
4.2 Datorii pe termen lung calculate		
Total capitolul 4	422026	582772
5. Datorii pe termen scurt		
5.1 Datorii financiare pe termen scurt		
5.2 Datorii comerciale pe termen scurt	64643	1054



5.3 Datorii pe termen scurt calculate	131972	87593
Total capitolul 5	196615	88647
Total pasiv	4072166	4102626

**17. Raportul de profit și pierderi pentru perioada de gestiune:**

Indicatorii	Perioada de gestiune curentă, lei	Perioada de gestiune precedentă, lei
1. Venitul din vânzări	831470	1011484
2. Costul vânzărilor	562707	488989
3. Profitul brut (pierdere globală)	268763	582495
4. Alte venituri operaționale		
5. Cheltuieli comerciale		
6. Cheltuieli generale și administrative	197129	148685
7. Alte cheltuieli operaționale	49316	5845
8. Rezultatul din activitatea operațională: profit (pierdere)	22318	367965
9. Rezultatul din activitatea de investiții: profit (pierdere)		
10. Rezultatul din activitatea financiară: profit (pierdere)		
11. Rezultatul din activitatea economico-financiară: profit (pierdere)	22318	367965
12. Rezultatul excepțional: profit (pierdere)		
13. Profitul (pierdere) perioadei raportate până la impozitare	22318	367965
14. Cheltuieli (economie) privind impozitul pe venit		
15. Profitul net (pierdere netă)	22318	367965

18. Informații suplimentare privind profitul societății și utilizarea acestuia:  
19. Persoanele care au semnat bilanțul contabil:

**Director Contabil**

**I. Popușoi  
T. Negura**

Opinia auditorului exprimată în raportul de audit al societății de audit care a efectuat auditul obligatoriu al rapoartelor financiare anuale: Rapoartele financiare oferă o imagine veridică și completă despre situația a SA ITA din Fălești la 31 decembrie 2012. Rezultatele financiare, fluxul capitalului propriu și fluxul mijloacelor bănești sînt reflectate conform Standartelor Naționale de Contabilitate

**Raportul anual al "ÎSRT-Fălești" SA**

1. Perioada de gestiune – pe anul 2012
2. Denumirea completă și prescurtată – SA "Întreprinderea specializată de reparația tehnicii" Fălești – "ÎSRT-Fălești" SA
3. Numărul și data înregistrării de stat – 1003602026761 din 23.06.1995
4. Sediul societății – or. Fălești, str. Cartierul Victoriei, 4 tel. 0259-2-55-06, fax 0259-2-55-38
5. Principalele genuri de activitate – reparația tehnicii agricole
6. Persoane cu funcții de răspundere a Societății:  
Director: Bădărău Boris  
Președintele consiliului: Sarev Igor  
Membrii consiliului: Bordei Vitalie, Samarchin Alexandr, Garabadjiu Gheorghii, Grosu Arcadie  
Președintele comisiei de cenzori: Lică Ecaterina  
Membrii comisiei de cenzori: Razlog Ira, Orindaș Alexandr
7. Lista insiderilor și a persoanelor afiliate emitentului și mărimea cotelor deținute în capitalul social al emitentului, conform formularului EM-1 din raportul anual al emitentului:  
Sarev G., Sarev S., Samarchina A., Soroca A., Bădărău B., Bordei M., Orindaș L., Razlog V., Sarev G., Samarchin M., Bădărău L., Bădărău M., Dulgheru C., Munteanu I., Garabadjiu D.
8. Informația privind valorile mobiliare ale emitentului înregistrate în Registrul de stat al valorilor mobiliare la ultima zi a perioadei de gestiune (31 decembrie).

Tip valori mobiliare	Codul ISIN	Numărul valorilor mobiliare, unități	Valoarea nominală a valorilor mobiliare, lei	Termen de circulație	Numărul valorilor mobiliare Răscumpărate pe parcursul perioadei de gestiune	Achiziționate pe parcursul perioadei de gestiune
Acțiuni ordinare		214001	10	X	-	-
Acțiuni preferențiale	-	-	-	-	-	-
Obligațiuni	-	-	-	-	-	-

9. Capitalul social al emitentului la ultima zi a perioadei de gestiune – 2140014
10. Numărul de acționari înregistrați în registru la ultima zi a perioadei de gestiune – 266
11. Lista acționarilor care la ultima zi a perioadei de gestiune dețin 5 și mai mult la sută din acțiunile cu drept de vot plasate ale emitentului:  
Ciumac V. -60006 acțiuni ordinare (29,7%);  
Topala I. -54433 acțiuni ordinare (26,9%);  
Lupașcu L. -16975 acțiuni ordinare (8,4%).
12. Lista filialelor și reprezentanțelor emitentului. -
13. Informația despre reorganizarea emitentului și a persoanelor afiliate acestuia. -
14. Informația privind registratorul și auditorul emitentului  
a) Registratorul – SA "Comitent" Chișinău, bd. Negruzzi, 2 of. 304, tel. 54-71-82, nr. 99 din 03.08.2009  
b) Auditorul – SC "Confirmare-Audit" SRL Bălți, str. A. Donici, 25/18, auditor Gheorghii Tatiana tel. 231-3-67-07. nr10 21.03.2013
15. Informații despre obligațiile financiare neonorate: —.

**16. Bilanțul contabil al emitentului la finele perioadei de gestiune**

Posturile bilanțului	La finele perioadei de gestiune curente, lei	La finele perioadei de gestiune precedente, lei
Activ		
1. Active pe termen lung		
1.1 Active nemateriale	-	-
1.2 Active materiale pe termen lung	7805978	7850810
1.3 Active financiare pe termen lung	-	-
1.4 Alte active pe termen lung	-	-
Total capitolul 1	7805978	7850810
2. Active curente		
2.1 Stocuri de mărfuri și materiale	367229	382397
2.2 Creanțe pe termen scurt	206707	193695
2.3 Investiții pe termen scurt	-	-
2.4 Mijloace bănești	8722	36612

2.5 Alte active curente	1591	1245
Total capitolul 2	584249	613949
Total activ	8390227	8464759
Pasiv		
3. Capital propriu		
Capital statutar	2140014	2140014
Capital suplimentar	-	-
Capital nevărsat	( ) -	( ) -
Capital retras	( ) -	( ) -
Total 3.1 Capital statutar și suplimentar	2140014	2140014
Rezerve stabilite de legislație	-	-
Rezerve prevăzute de statut	382405	382405
Alte rezerve	5824940	6038560
Total 3.2 Rezerve	6207345	6420965
Corecții ale rezultatelor perioadelor precedente	-	-
Profitul nerepartizat (pierdere neacoperită) al anilor precedenți	-	(213620)
Profitul net (pierdere) al perioadei de gestiune	(66724)	(213620)
Profit utilizat al perioadei de gestiune	( ) -	( ) -
Total 3.3 Profit nerepartizat (pierdere neacoperită)	(66724)	(213620)
Diferențe la reevaluarea activelor pe termen lung	-	-
Subvenții	-	-
Total 3.4 Capital secundar	-	-
Total capitolul 3	8280635	8347359
4. Datorii pe termen lung – total		
4.1 Datorii financiare pe termen lung	-	-
4.2 Datorii pe termen lung calculate	-	-
Total capitolul 4		
5. Datorii pe termen scurt		
5.1 Datorii financiare pe termen scurt	-	-
5.2 Datorii comerciale pe termen scurt	39068	60721
5.3 Datorii pe termen scurt calculate	70524	56679
Total capitolul 5	109592	117400
Total pasiv	8390227	8464759

**17. Raportul de profit și pierderi pentru perioada de gestiune**

Indicatorii	Perioada de gestiune curentă, lei	Perioada de gestiune precedentă, lei
1. Venitul din vânzări	528849	650607
2. Costul vânzărilor	467466	641073
3. Profitul brut (pierdere globală)	61383	9534
4. Alte venituri operaționale	276740	267418
5. Cheltuieli comerciale	2183	40730
6. Cheltuieli generale și administrative	305784	313263
7. Alte cheltuieli operaționale	145775	182707
8. Rezultatul din activitatea operațională: profit (pierdere)	(115619)	(259748)
9. Rezultatul din activitatea de investiții: profit (pierdere)	48895	46126
10. Rezultatul din activitatea financiară: profit (pierdere)	-	2
11. Rezultatul din activitatea economico-financiară: profit (pierdere)	(66724)	(213620)
12. Rezultatul excepțional: profit (pierdere)	-	-
13. Profitul (pierdere) perioadei raportate până la impozitare	(66724)	(213620)
14. Cheltuieli (economie) privind impozitul pe venit	-	-
15. Profitul net (pierdere netă)	(66724)	(213620)

**18. Informații suplimentare privind profitul societății și utilizarea acestuia:**

Indicatorii	Perioada de gestiune curentă, lei	Perioada de gestiune precedentă, lei
1. Direcțiile de utilizare a profitului net pe parcursul perioadei de gestiune:		
a) acoperirea pierderilor din anii precedenți	-	-
b) rezerve stabilite de legislație;	-	-
c) rezerve prevăzute de statut;	-	-
d) alte rezerve;	-	-
e) plata recompenselor membrilor consiliului societății și membrilor comisiei de cenzori;	-	-
f) investirea în vederea dezvoltării producției;	-	-
g) plata dividendelor; • la acțiunile preferențiale • la acțiunile ordinare	-	-
h) alte scopuri	-	-
2. Activele nete ale emitentului	8280635	8347359
3. Activele nete ale emitentului în raport la: • o obligațiune • o acțiune preferențială • o acțiune ordinară	39	39
4. Profitul net la o acțiune ordinară a societății	-	-
5. Datoriile la dividendele anilor precedenți	-	-
6. Dividendele anunțate la o acțiune de fiecare clasă a emitentului: • intermediare, • anuale.	-	-
7. Valoarea unei acțiuni a societății (cu indicarea sursei de informare) • valoarea de piață; • valoarea estimativă	-	-

19. Persoanele care au semnat bilanțul contabil.

**Director SA „ÎSRT”  
Contabil-șef**

**B. Bădărău..  
T. Munteanu.**

20. Opinia auditorului exprimată în raportul de audit al societății de audit care a efectuat auditul obligatoriu al rapoartelor financiare anuale: Rapoartele financiare oferă o imagine veridică și completă, rezultatele financiare, fluxul capitalului propriu și fluxul mijloacelor bănești în a. 2011 sînt reflectate conform SNC.

## Годовая отчетность акционерного общества «Drumuri Balti»

- Отчетный период. 2012
- Полное и сокращенное наименование акционерного общества (эмитента). SA Drumuri Balti; Societatea pe Actiuni Drumuri Balti
- Номер и дата государственной регистрации эмитента. 1003602008028 din 26.05.1998
- Местонахождение общества, номера телефонов и факса для контактов. Balti. Str Decebal 133 t. 23171127
- Основные виды деятельности. 63212 Lucrari de terasiera consolidarea si compoctoarea terenului
- Список должностных лиц эмитента. Director Gh. Plesca Contabil sef L. Groseva
- Список инсайдеров и аффилированных лиц эмитента и величина принадлежащих им долей в уставном капитале эмитента, согласно форме EM-1 годовой отчетности эмитента. Члены совета общества: Cebotari Elena, Lepadatu Z., Vrabie A., Cislaru A., Moraru M. Cataraniuc N. Члены ревизионной комиссии: Savitchii I., Cara M., O. Dubovenco,
- Информация о ценных бумагах эмитента, зарегистрированных в Государственном реестре ценных бумаг, на последний день отчетного периода (31 декабря).**

Тип ценных бумаг	Код ISIN	Количество ценных бумаг, единицы	Номинальная стоимость ценных бумаг, лей	Срок обращения	Количество ценных бумаг	
					выкупленных на протяжении отчетного периода	приобретенных на протяжении отчетного периода
Простые акции		886136	10	X	-	-
Привилег. акции	-	-	-	-	-	-
Облигации	-	-	-	-	-	-

- Уставный капитал эмитента на последний день отчетного периода. 8863560
- Количество акционеров, зарегистрированных на последний день отчетного периода. 182
- Список акционеров, которые на последний день отчетного периода владеют 5 и более процентов размещенных голосующих акций эмитента.**

Полное наименование юридических лиц / фамилия, имя физического лица, регистрационный номер (IDNO)/персональный код физического лица (IDNP)	Количество голосующих акций		Доля в общем количестве голосующих акций эмитента, %	
	Привилег.	Простые	Привилег.	Простые
Agentia privatezare pe linga Ministerul Economiei si Comertul		832820		93.96

- Список филиалов и представительств эмитента. – nu sunt
- Информация о реорганизации эмитента и его аффилированных лиц. – evenimentul nu a avut loc
- Информация о регистраторе и аудиторе эмитента. a) Регистратор: SA Real Registr\_ Balti. Kiev 122/3 A. Zbanca t. 231-2-82-33 contract №15/1-45.3 din 01.08.2007 b) Аудитор SA Zanna-Audit SRL\_ Balti. str Suceava 17/98 Zachernicinaia Anna t 29780; contract №1 din 02.06.2011
- Информация о невыплаченных финансовых обязательствах: —.

## 16. Бухгалтерский баланс эмитента на конец отчетного периода

Статьи баланса	На конец текущего отчетного периода, лей	На конец предыдущего отчетного периода, лей
<b>Актив</b>		
1. Долгосрочные активы		
1.1 Нематериальные активы	262	1045
1.2 Долгосрочные материальные активы	13380252	7413915
1.3 Долгосрочные финансовые активы		
1.4 Прочие долгосрочные активы	256779	107721
Итого по разделу 1	13637293	7522681
2. Текущие активы		
2.1 Товарно-материальные запасы	6828586	3411422
2.2 Краткосрочная дебиторская задолженность	2166389	1235654
2.3 Краткосрочные инвестиции		
2.4 Денежные средства	73676	716693
2.5 Прочие текущие активы	18190	321
Итого по разделу 2	9086841	5364090
Всего актив	22724134	12886771
<b>Пассив</b>		
3. Собственный капитал		
Уставный капитал	8863560	5101890
Добавочный капитал		
Неоплаченный капитал	( )	( )
Изъятый капитал	(2200)	( )
Итого 3.1 Уставный и добавочный капитал	8861360	5101890
Резервы, установленные законодательством	125693	83072
Резервы, предусмотренные уставом	1256809	915815
Прочие резервы	279185	279185
Итого 3.2 Резервы	1661687	1278072
Поправки результатов предыдущих периодов		
Нераспределенная прибыль (непокрытый убыток) прошлых лет		852418
Чистая прибыль (убыток) отчетного периода	475779	
Использованная прибыль отчетного периода		( )
Итого 3.3 Нераспределенная прибыль (непокрытый убыток)	475779	852418
Разницы от переоценки долгосрочных активов		
Субсидии		
Итого 3.4 Неосновной капитал	3377144	
Итого по разделу 3	14375970	7232380
4. Долгосрочные обязательства – всего		

4.1 Долгосрочные финансовые обязательства		
4.2 Долгосрочные начисленные обязательства		
Итого по разделу 4		
5. Краткосрочные обязательства		
5.1 Краткосрочные финансовые обязательства		
5.2 Краткосрочные торговые обязательства	4316884	550133
5.3 Краткосрочные начисленные обязательства	4034280	5104258
Итого по разделу 5	8351164	5654391
Всего пассив	22727134	12886771

## 17. Информация о прибыли и убытках за отчетный период

Показатели	Текущий отчетный период, лей	Предыдущий отчетный период, лей
1. Доход от продаж	39653709	28568814
2. Себестоимость продаж	34070109	23987282
3. Валовая прибыль (валовый убыток)	5583600	4581632
4. Прочие операционные доходы	192754	156439
5. Торговые расходы	7249	15083
6. Общие и административные расходы	5078297	3824701
7. Прочие операционные расходы	214569	76085
8. Результат от операционной деятельности: прибыль (убыток)	476239	832202
9. Результат от инвестиционной деятельности: прибыль (убыток)		
10. Результат от финансовой деятельности: прибыль (убыток)	-460	20216
11. Результат от финансово-экономической деятельности: прибыль (убыток)	475779	852418
12. Чрезвычайный результат: прибыль (убыток)		
13. Прибыль (убыток) отчетного периода до налогообложения	475779	852418
14. Расходы (экономия) на подоходный налог		
15. Чистая прибыль (чистый убыток)	475779	852418

## 18. Дополнительная информация о прибыли общества и его использовании:

Показатели	Текущий отчетный период, лей	Предыдущий отчетный период, лей
1. Направления использования чистой прибыли на протяжении предыдущего отчетного года:	475779	852418
a) покрытие убытков прошлых лет		
b) резервы, установленные законодательством;		
c) резервы, предусмотренные уставом;		
d) прочие резервы;		
e) плата вознаграждения членам совета общества и членам ревизионной комиссии;		
f) инвестирование в целях развития производства;		
g) выплата дивидендов; • по привилегированным акциям; • по простым акциям		
h) иные цели		
2. Чистые активы эмитента	14375970	7232380
3. Чистые активы эмитента по отношению к: • одной облигации • одной привилегированной акции • одной простой акции	16.22	14,18
4. Чистая прибыль на одну простую акцию общества	0.54	1,67
5. Обязательства по дивидендам прошлых лет		
6. Объявленные дивиденды на одну акцию каждого класса эмитента: • промежуточные, • годовые.		
7. Стоимость одной акции общества (с указанием источника информации): • рыночная стоимость; • оценочная стоимость		

- Лица, подписавшие бухгалтерский баланс.

Director  
Contabil sef

Gh. Plesca  
L. Groseva

- Аудиторское заключение, отраженное в аудиторском отчете аудиторской компании, проводившей обязательный аудит годовых финансовых отчетов.** Situatia financara a SA Drumuri Balti, reflecta pozitia financara, rezultatul operatiunilor, fluxul Capitalului propriu, fluxul mijloacelor banesti a societatii la data 31 decembrie 2011 in mod sincer si fidel in toate aspectele semnificative, pentru perioada anului incheat la acesta data in conformitate cu Standardelor Nationale de Contabilitate.

## Raportul anual al societății pe acțiuni "Calarasi Divin"

- Perioada de gestiune – 2012.
- Denumirea completă și prescurtată a societății pe acțiuni (emitentului) – Intreprinderea Mixta "Calarasi Divin" S.A., IM "Calarasi Divin" S.A.
- Numărul și data înregistrării de stat a emitentului – 1003609001637 din 20 martie 2000.
- Sediul societății, numerele de telefon și fax pentru relații – MD-4401, str. Calarasilor 10, or. Calarasi, Moldova, tel/fax – 0244 2 12 34.
- Principalele genuri de activitate – producerea productiei alcoolice.
- Lista persoanelor cu funcții de răspundere ale emitentului. Membrii Consiliului – Nichitin Serghei, Kalabin E. L., Rogaliov S. Director general – Halitov Idar Director Financiar – Vozian Aurelia Președintele Comisiei de cenzori – Baicu Elena Membrii Comisiei de cenzori: Eugenia Iosip, Trocin Veronica Contabil-sef: Elena Rusu
- Lista insiderilor și a persoanelor afiliate emitentului și mărimea cotelor deținute în capitalul social al emitentului, conform formularului EM-1 din raportul anual al emitentului. OAO «Московский межреспубликанский винодельческий завод» Halitov Nelly, Halitov Lilia, Halitov Albert, Halitov Zavdeat, Halitov Zigan, Vozian Victor, Vozian Dmitrii, Vozian Victoriia Mitru Mircea, Maimesci Ioana, Maimescu Vasile, Maimescu Natalia, Trohin Vladislav, Trohin Alexandru, Rusu Petru, Rusu Olga, Rusu Ilie, Bolun Mihail, Cechina Tatiana, Crudu Vera, Dobroviccan Elena Ceaicovschi Zinovia, Iosip Vasile, Iosip Natalia, Baicu Vladimir.



**7.1 Informația despre numărul acționarilor și cotelor acțiunilor deținute, la situația din ultima zi a perioadei de gestiune:**

Numărul total al acționarilor, inclusiv:	Единицы	Доля принадлежащих акций в общем количестве акций с правом голоса, выпущенных обществом, %
persoane juridice	1	99,96
persoane fizice,	9	0,04
Capitalul public (statul)	-	-

**8. Informația privind valorile mobiliare ale emitentului înregistrate în Registrul de stat al valorilor mobiliare la ultima zi a perioadei de gestiune (31 decembrie).**

Tip valori mobiliare	Codul ISIN	Numărul valorilor mobiliare, unități	Valoarea nominală a valorilor mobiliare, lei	Termen de circulație	Numărul valorilor mobiliare Răscumpărate pe parcursul perioadei de gestiune	Achiziționate pe parcursul perioadei de gestiune
Acțiuni ordinare	MD14CRAI1004	881740	50	X	-	-
Acțiuni preferențiale	-	-	-	-	-	-
Obligațiuni	-	-	-	-	-	-

9. Capitalul social al emitentului la ultima zi a perioadei de gestiune. 44087000  
 10. Numărul de acționari înregistrați în registru la ultima zi a perioadei de gestiune 10.  
 11. **Lista acționarilor care la ultima zi a perioadei de gestiune dețin 5 și mai mult la sută din acțiunile cu drept de vot plasate ale emitentului.**

Denumirea completă a persoanelor juridice/numele prenumele persoanei fizice, numărul de înregistrare (IDNO)/codul personal al persoanei fizice (IDNP)	Numărul de acțiuni cu drept de vot		Cota deținută în numărul total de acțiuni cu drept de vot ale emitentului, %	
	Preferențiale	Ordinare	Preferențiale	Ordinare
OAO «Московский межреспубликанский винодельческий завод» ИНН 7729096222	-	881372	-	99,98

12. Lista filialelor și reprezentanțelor emitentului. Nu sunt.  
 13. Informația despre reorganizarea emitentului și a persoanelor afiliate acestuia. Nu au avut loc.  
 14. Informația privind registratorul și auditorul emitentului  
 a) Registratorul "Registru Corect" S.A., str. Columna 87, A. Bitca, tel 226123, licența 000566 din 10.02.2010, nr. Contract nr. 139/06 din 23.02.2010  
 15. Informații despre obligațiile financiare neonorate: —.

**16. Bilanțul contabil al emitentului la finele perioadei de gestiune**

Posturile bilanțului	La finele perioadei de gestiune curente, lei	La finele perioadei de gestiune precedente, lei
<b>Activ</b>		
1. Active pe termen lung		
1.1 Active nemateriale	46907	55429
1.2 Active materiale pe termen lung	104957904	98040613
1.3 Active financiare pe termen lung	9293956	9681841
1.4 Alte active pe termen lung	105132	67940
Total capitolul 1	114403899	107845823
2. Active curente		
2.1 Stocuri de mărfuri și materiale	220281862	227311445
2.2 Creanțe pe termen scurt	25493828	18530185
2.3 Investiții pe termen scurt		
2.4 Mijloace bănești	96116	897899
2.5 Alte active curente	321982	90452
Total capitolul 2	246193788	246829981
Total activ	360597687	354675804
<b>Pasiv</b>		
3. Capital propriu		
Capital statutar	44087030	44087030
Capital suplimentar		
Capital nevărsat	( )	( )
Capital retras	( )	( )
Total 3.1 Capital statutar și suplimentar	44087030	44087030
Rezerve stabilite de legislație		
Rezerve prevăzute de statut		
Alte rezerve	2626080	2626080
Total 3.2 Rezerve		
Corecții ale rezultatelor perioadelor precedente	-4453	
Profitul nerepartizat (pierdere neacoperită) al anilor precedenți	-46805727	-46805727
Profitul net (pierdere) al perioadei de gestiune	-43066274	
Profit utilizat al perioadei de gestiune	( )	( )
Total 3.3 Profit nerepartizat (pierdere neacoperită)	-89876454	-46805727
Diferențe la reevaluarea activelor pe termen lung	521233	1003803
Subvenții		
Total 3.4 Capital secundar	521233	1003803
Total capitolul 3		
4. Datorii pe termen lung – total		
4.1 Datorii financiare pe termen lung	14184748	11853949
4.2 Datorii pe termen lung calculate	2051919	1821850
Total capitolul 4	16236667	13675799
5. Datorii pe termen scurt		
5.1 Datorii financiare pe termen scurt	368171254	325196389
5.2 Datorii comerciale pe termen scurt	3939603	1558638
5.3 Datorii pe termen scurt calculate	14892274	13333792
Total capitolul 5	387003131	340088819
Total pasiv	360597687	354675804

**17. Raportul de profit și pierderi pentru perioada de gestiune**

Indicatorii	Perioada de gestiune curentă, lei	Perioada de gestiune precedentă, lei
1. Venitul din vânzări	41157263	27678749

2. Costul vânzărilor	29110411	18803256
3. Profitul brut (pierdere globală)	12046852	8875493
4. Alte venituri operaționale	313093	257663
5. Cheltuieli comerciale	2998009	4893407
6. Cheltuieli generale și administrative	6803148	5584912
7. Alte cheltuieli operaționale	24208522	25317431
8. Rezultatul din activitatea operațională: profit (pierdere)	-21649734	-26662594
9. Rezultatul din activitatea de investiții: profit (pierdere)	894571	458068
10. Rezultatul din activitatea financiară: profit (pierdere)	-22311111	24624255
11. Rezultatul din activitatea economico-financiară: profit (pierdere)	-43066274	-1580271
12. Rezultatul excepțional: profit (pierdere)		
13. Profitul (pierdere) perioadei raportate până la impozitare	-43066274	-1580271
14. Cheltuieli (economii) privind impozitul pe venit		
15. Profitul net (pierdere netă)	-43066274	-1580571

**18. Informații suplimentare privind profitul societății și utilizarea acestuia:**

Indicatorii	Perioada de gestiune curentă, lei	Perioada de gestiune precedentă, lei
1. Direcțiile de utilizare a profitului net pe parcursul perioadei de gestiune:		
a) acoperirea pierderilor din anii precedenți		
b) rezerve stabilite de legislație;		
c) rezerve prevăzute de statut;		
d) alte rezerve;		
e) plata recompenselor membrilor consiliului societății și membrilor comisiei de cenzori;		
f) investirea în vederea dezvoltării producției;		
g) plata dividendelor;		
• la acțiunile preferențiale; • la acțiunile ordinare		
h) alte scopuri		
2. Activele nete ale emitentului	(42 642111)	911186
3. Activele nete ale emitentului în raport la:		
• o obligațiune		
• o acțiune preferențială	(48,36)	1,03
• o acțiune ordinară		
4. Profitul net la o acțiune ordinară a societății	(48,84)	(1,79)
5. Datoriile la dividendele anilor precedenți		
6. Dividendele anunțate la o acțiune de fiecare clasă a emitentului:		
• intermediare, • anuale.		
7. Valoarea unei acțiuni a societății (cu indicarea sursei de informare)		
• valoarea de piață; • valoarea estimativă		

19. Persoanele care au semnat bilanțul contabil.  
**Directorul general contabil-sef** *Halitov Ildar, Rusu Elena.*  
 20. Opinia auditorului exprimată în raportul de audit al societății de audit care a efectuat auditul obligatoriu al rapoartelor financiare anuale. Din punct de vedere al criteriilor stabilite de legiuitor, auditul nu este obligatoriu.

**Raportul anual al societății pe acțiuni "RZ-TRANSCOM"**

1. Perioada de gestiune. A/2012  
 2. Denumirea completă și prescurtată a societății pe acțiuni (emitentului). SA "RZ-TRANSCOM"  
 3. Numărul și data înregistrării de stat a emitentului. MD0002269 C.F. 1003606004604 din 04-02-2000  
 4. Sediul societății, numerele de telefon și fax pentru relații.  
 or. REZINAstr27August, 64-a; 0254-2-34-37  
 5. Principalele genuri de activitate. TRANSPORT AUTO DE CALATORI  
 6. Lista persoanelor cu funcții de răspundere ale emitentului.  
 Director SA V. Fedorenciu.  
 Contabil-sef E. Melnic  
 Presedintele Consiliul Societății V. Cornogolub  
 7. **Informația privind valorile mobiliare ale emitentului înregistrate în Registrul de stat al valorilor mobiliare la ultima zi a perioadei de gestiune (31 decembrie).**

Tip valori mobiliare	Codul ISIN	Numărul valorilor mobiliare, unități	Valoarea nominală a valorilor mobiliare, lei	Termen de circulație	Numărul valorilor mobiliare Răscumpărate pe parcursul perioadei de gestiune	Achiziționate pe parcursul perioadei de gestiune
Acțiuni ordinare		36874	20	X	-	-

9. Capitalul social al emitentului la ultima zi a perioadei de gestiune – 737480  
 10. Numărul de acționari înregistrați în registru la ultima zi a perioadei de gestiune – 65  
 11. Lista acționarilor care la ultima zi a perioadei de gestiune dețin 5 și mai mult la sută din acțiunile cu drept de vot plasate ale emitentului: —.  
 12. Lista filialelor și reprezentanțelor emitentului.  
 13. Informația despre reorganizarea emitentului și a persoanelor afiliate acestuia.  
 14. Informația privind registratorul și auditorul emitentului  
 a) Registratorul „Registru-Corect\_mun. Chisinau” Bitca M F 22-61-23  
 b) Auditorul  
 15. Informații despre obligațiile financiare neonorate: —.

**16. Bilanțul contabil al emitentului la finele perioadei de gestiune**

Posturile bilanțului	La finele perioadei de gestiune curente, lei	La finele perioadei de gestiune precedente, lei
<b>Activ</b>		
1. Active pe termen lung		
1.1 Active nemateriale		
1.2 Active materiale pe termen lung	1343817	1502780
1.3 Active financiare pe termen lung	30300	30300
1.4 Alte active pe termen lung	6937	
Total capitolul 1	1381054	1533080

Continuare din pag. precedentă

2. Active curente		
2.1 Stocuri de mărfuri și materiale	15891	24345
2.2 Creanțe pe termen scurt	137002	124705
2.3 Investiții pe termen scurt		
2.4 Mijloace bănești	31441	5591
2.5 Alte active curente		
Total capitolul 2	186645	154641
Total activ	1567699	1687721
Pasiv		
3. Capital propriu		
Capital statutar	737480	737480
Capital suplimentar		
Capital nevărsat	()	()
Capital retras	()	()
Total 3.1 Capital statutar și suplimentar	737480	737480
Rezerve stabilite de legislație		
Rezerve prevăzute de statut		
Alte rezerve		
Total 3.2 Rezerve		
Corecții ale rezultatelor perioadelor precedente		
Profitul nerepartizat (pierdere neacoperită) al anilor precedenți	180658	184285
Profitul net (pierdere) al perioadei de gestiune	-143892	-3627
Profit utilizat al perioadei de gestiune	()	()
Total 3.3 Profit nerepartizat (pierdere neacoperită)	36766	180658
Diferențe la reevaluarea activelor pe termen lung		
Subvenții		
Total 3.4 Capital secundar		
Total capitolul 3	774246	918138
4. Datorii pe termen lung – total		
4.1 Datorii financiare pe termen lung	271760	62060
4.2 Datorii pe termen lung calculate		
Total capitolul 4	271760	62060
5. Datorii pe termen scurt		
5.1 Datorii financiare pe termen scurt		
5.2 Datorii comerciale pe termen scurt	372367	504020
5.3 Datorii pe termen scurt calculate	149326	203503
Total capitolul 5	521693	657181
Total pasiv	1567699	1687721

## 17. Raportul de profit și pierderi pentru perioada de gestiune

Indicatorii	Perioada de gestiune curentă, lei	Perioada de gestiune precedentă, lei
1. Venitul din vânzări	5206715	5541548
2. Costul vânzărilor	4708964	5160778
3. Profitul brut (pierdere globală)	497751	380770
4. Alte venituri operaționale	82379	220770
5. Cheltuieli comerciale		
6. Cheltuieli generale și administrative	521715	486111
7. Alte cheltuieli operaționale	195370	153687
8. Rezultatul din activitatea operațională: profit (pierdere)	-136955	-38258
9. Rezultatul din activitatea de investiții: profit (pierdere)		34631
10. Rezultatul din activitatea financiară: profit (pierdere)		
11. Rezultatul din activitatea economico-financiară: profit (pierdere)	-136955	-3627
12. Rezultatul excepțional: profit (pierdere)		
13. Profitul (pierdere) perioadei raportate până la impozitare	-136955	-3627
14. Cheltuieli (economice) privind impozitul pe venit	6937	
15. Profitul net (pierdere netă)	-143892	-3627

## 18. Informații suplimentare privind profitul societății și utilizarea acestuia:

Indicatorii	Perioada de gestiune curentă, lei	Perioada de gestiune precedentă, lei
1. Direcțiile de utilizare a profitului net pe parcursul perioadei de gestiune:		
a) acoperirea pierderilor din anii precedenți		
b) rezerve stabilite de legislație;		
c) rezerve prevăzute de statut;		
d) alte rezerve;		
e) plata recompenselor membrilor consiliului societății și membrilor comisiei de cenzori;		
f) investirea în vederea dezvoltării producției;		
g) plata dividendelor;		
• la acțiunile preferențiale		
• la acțiunile ordinare		
h) alte scopuri		
2. Activele nete ale emitentului	774246	918138
3. Activele nete ale emitentului în raport la:		
• o obligațiune; • o acțiune preferențială; • o acțiune ordinară		
4. Profitul net la o acțiune ordinară a societății	-143892	-3627
5. Datoriile la dividendele anilor precedenți		
6. Dividendele anunțate la o acțiune de fiecare clasă a emitentului:		
• intermediare, • anuale.		
7. Valoarea unei acțiuni a societății (cu indicarea sursei de informare)		
• valoarea de piață; • valoarea estimativă		

19. Persoanele care au semnat bilanțul

Director SA "RZ-TRANSCOM"  
Contabil-sef SA "RZ-TRANSCOM"Vasile Fedorenciuc  
Elena Melnic

## DAREA DE SEAMA REZULTATIVA ANUALA A SA "PAN – COM"

- Denumirea completă și prescurtată a emitentului:  
Societatea pe acțiuni „PAN – COM”, SA „PAN – COM”
- Numărul și data înregistrării de stat a emitentului: Nr. 1002600043978 din 30.11.1994
- Sediul societății, numerele de telefon și fax pentru relații:  
mun. Chisinau, str. Kiev 16/1, tel: 442135; tel/fax: 442335
- Principalele genuri de activitate: inchirierea bunurilor imobiliare proprii
- Persoanele cu funcții de răspundere ale societății:  
Director: Muntean T. N.  
Contabil-sef: Isopescu V. Gh.  
Presedinte Consiliu: Murtazaliev M. A.  
Presedinte comisie cenzori: Martinov O. E.  
Membrii Consiliului: Comisia de cenzori:  
Ivanov N. M., Martinov O., Martinov G. G., Cucereanu A., Medinschi V. A., Cotruța A., Martinov S. G.

## 6. Structura Capitalul social al emitentului în profilul tipurilor de acțiuni

Tipul acțiunilor plasate	Numărul (unități)	Valoarea nominală (fixată) a unei acțiuni (lei)	Cota în capitalul social, %
Ordinare	1391890	10	100
Total	1391890	10	100
Capital statutar		1391890	
Numarul de actionari		297	

- Lista insiderilor si a persoanelor afiliate ale emitentului si marimea cotelor detinute in capitalul social al emitentului, conform formularului EM-1 din raportul anual al emitentului:

Persoane fizice afiliate persoanelor specificate la punctele 5 si 8:  
Ivanova N. V., Ivanov C. N., Ivanov I. N., Ivanov M. N., Muntean A. V., Muntean V. I., Murtazaliev A. G., Murtazaliev A. M., Murtazaliev A. M., Murtazaliev S. U., Murtazaliev R. A., Murtazaliev M. A., Martinov I. G., Martinov F. G., Martinov V. G., Martinov E. M., Martinov G. S., Timovschii N. S., Timovschaia E. M., Alford L. N., Cucereanu S. I., Cuceranu D. S., Bizgu O. N., Muratov S., Muratov T. S., Isopescu R. M., Isopescu T. T., Isopescu V. Gh.

- Lista persoanelor înregistrate în registrul care dețin 5 și mai mult la sută din acțiunile cu drept de vot ale emitentului

Denumirea (N. P. P.) persoanelor înregistrate în registrul	Numărul de acțiuni cu drept de vot deținute		Cota acțiunilor cu drept de vot deținute în numărul total al acțiunilor cu drept de vot ale emitentului, %	
	Ordinare		Ordinare	
Neculcea L. V.	13 775		9.89	
Martinov S. G.	25 344		18.2	
Ivanov N. M.	16 832		12.09	
Murtazaliev M. A.	25 423		18.26	
Muratova E. V.	8 875		6.37	
Ivanov N. V.	13 409		9.63	

- Registratorul interpretării conform contractul 17 din 02/01/2009 SRL „Grupa Financiară”, adresa – m. Chisinau str. Armeneasca, 55, Of. 301, licența: CNPF000080 din 21.01.2010, valabila pana la 21.01.2015, tel: 271845

## 10. Bilanțul contabil rezumativ al emitentului la data raportată

Posturile bilanțului	La finele perioadei de gestiunii curente, (lei)	La finele anului de gestiune precedent, (lei)
Activ		
1. Active pe termen lung		
1.1 Active nemateriale	8136	8136
1.2 Active materiale pe termen lung	45763267	48735175
1.3 Active financiare pe termen lung	-	-
1.4 Alte active pe termen lung	-	-
2. Active curente		
2.1 Stocuri de mărfuri și materiale	3408132	455119
2.2 Creanțe pe termen scurt	165041	262960
2.3 Investiții pe termen scurt	-	-
2.4 Mijloace bănești	165126	75634
2.5 Alte active curente	-	11883
Bilanț	49 508 339	49 547 943
Pasiv		
3. Capital propriu		
3.1 Capital statutar și suplimentar		
Capital statutar	1391890	1391890
Capital suplimentar	-	-
Capital nevărsat	(-)	(-)
Capital retras	(-)	(-)
Total 3.1	1391890	1391890
3.2 Rezerve		
inclusiv: – stabilite de legislație	156 290	156290
- prevăzute de statut	-	-
- alte rezerve	2098645	2098645
3.3 Profit nerepartizat (pierdere neacoperită)		
Corecții ale rezultatelor perioadelor precedente	-	-
Profit nerepartizat (pierdere neacoperită) al anilor precedenți	1030271	794531
Profit net (pierdere) al anului de gestiune	2497	X
Profit utilizat al anului de gestiune	(-)	(-)
Total 3.3	1032768	(794531)
3.4 Capital secundar	-	-
Total capitolul 3	45650442	45412205
4. Datorii pe termen lung – total		
4.1 Datorii financiare pe termen lung	1582674	4027087
4.2 Datorii pe termen lung calculate	-	-
5. Datorii pe termen scurt		
5.1 Datorii financiare pe termen scurt	-	-
5.2 Datorii comerciale pe termen scurt	2132546	74805
5.3 Datorii pe termen scurt calculate	137938	33846
Bilanț	49 508 339	49 547 943



**11. Darea de seamă rezumativă privind rezultatele financiare la data raportată:**

Indicatorii	Perioada raportată	Anul precedent
1. Vanzări nete	5020510	4574744
2. Costul vânzării	50500	2562
3. Profitul brut (pierdere globală)	4 970 010	4572182
4. Alte venituri operaționale	38678	-
5. Cheltuieli comerciale	-	-
6. Cheltuieli generale și administrative	4603542	3855509
7. Alte cheltuieli operaționale	370557	316488
8. Rezultatul din activitatea operațională profit (pierdere)	34589	400185
9. Rezultatul din activitatea de investiții: profit (pierdere)	-	97812
10. Rezultatul din activitatea financiară: profit (pierdere)	-	(32092)
11. Rezultatul din activitatea economico-financiară: profit (pierdere)	2497	497997
12. Rezultatul excepțional: profit(pierdere)	-	20108
13. Profitul (pierderea) perioadei raportate până la impozitare	2497	518105
14. Cheltuieli (economie) privind impozitul pe venit	0	0
15. Profitul net (pierderea netă)	2497	518105
16. Direcțiile de utilizare a profitului net pe parcursul anului de gestiune precedent:		
a) rezerve stabilite de legislație;	156290	156290
b) rezerve prevăzute de statut;	-	-
c) alte rezerve;	2098645	2098645
d) plata dividendelor;		
• la acțiunile preferențiale	-	-
• la acțiunile ordinare	-	-
e) alte scopuri	-	-
17. Activele nete ale emitentului	45650442	45412205
19. Profitul net la o acțiune ordinară a societății	0,0017	0.37
22. Prețul de piață al unei acțiuni a societății	-	-
23. Numărul de acționari	297	300

12. Director Contabil Sef

Muntean T. N. Isopescu V. Gh.

13. Principalele teze ale raportului comisiei de cenzori privind confirmarea dării de seamă financiară a societății se confirma raportul financiar pe anul 2012.

14. Auditor: "Moldauditing" SRL, Chisinau, str. Mateevici, 84, contract f/n din 09.03.10. Confirma ca conturile anuale dau o imagine fidela situatiei financiare a societatii si sunt conforme cu prevederile legale.

**Raportul anual al SA "Fabrica de Materiale de Constructii din Straseni"**

- Perioada de gestiune 2012
- Denumirea completă și prescurtată a societății pe acțiuni (emitentului) SA Fabrica de Materiale de Constructii din Straseni
- Numărul și data înregistrării de stat a emitentului A 22446 din 21.03.995
- Sediul societății, numerele de telefon și fax pentru relații sos. Chisinaului 10, 0.23722351, 23725472,
- Principalele genuri de activitate Materiale de constructii
- Lista persoanelor cu funcții de răspundere ale emitentului Ceobanas Adrian, Zgardan Viorel, Cucu Victor, Goleahovschi Tatiana, Vinogradova Irina, Cucu Ana, Blajenco Irina, Bulbas Ana, Ceobanas Artur.
- Lista insiderilor și a persoanelor afiliate emitentului și mărimea cotelor deținute în capitalul social al emitentului, conform formularului EM-1 din raportul anual al emitentului SRL Diazchim 93,5%
- Informația privind valorile mobiliare ale emitentului înregistrate în Registrul de stat al valorilor mobiliare la ultima zi a perioadei de gestiune (31 decembrie).**

Tip valori mobiliare	Codul ISIN	Numărul valorilor mobiliare, unități	Valoarea nominală a valorilor mobiliare, lei	Termen de circulație	Numărul valorilor mobiliare Răscumpărate pe parcursul perioadei de gestiune	Achiziționate pe parcursul perioadei de gestiune
Acțiuni ordinare	MD14FATE1003	3798070	10	X	-	-
Acțiuni preferențiale	-	-	-	-	-	-
Obligațiuni	-	-	-	-	-	-

- Capitalul social al emitentului la ultima zi a perioadei de gestiune. – 3798070
- Numărul de acționari înregistrați în registru la ultima zi a perioadei de gestiune – 679
- Lista acționarilor care la ultima zi a perioadei de gestiune dețin 5 și mai mult la sută din acțiunile cu drept de vot plasate ale emitentului.**

Denumirea completă a persoanelor juridice/ numele prenumele persoanei fizice, numărul de înregistrare (IDNO)/codul personal al persoanei fizice (IDNP)	Numărul de acțiuni cu drept de vot		Cota deținută în numărul total de acțiuni cu drept de vot ale emitentului,%	
	Preferențiale	Ordinare	Preferențiale	Ordinare
Diazchim SRL c/f 1002600008094	-	-	-	93.5

- Lista filialelor și reprezentanțelor emitentului.
- Informația despre reorganizarea emitentului și a persoanelor afiliate acestuia.
- Informația privind registratorul și auditorul emitentului
  - Registratorul Registratorul Centru mun. Chisinau str. Calea lesilor10, Licenta CNPF 000076 din 13.01.2010 Conducator Savinov Iurie; tel. 508343 nr. Contr. 193,
  - Auditorul Audit Real mun. Chisinau bul. Stefan cel Mare 200, of. 229, contr. fn din 13.03.2012 Placinta I.
- Informații despre obligațiile financiare neonorate: —.

**16. Bilanțul contabil al emitentului la finele perioadei de gestiune**

Posturile bilanțului	La finele perioadei de gestiune curente, lei	La finele perioadei de gestiune precedente, lei
Activ		
1. Active pe termen lung		
1.1 Active nemateriale	-	2417
1.2 Active materiale pe termen lung	12841562	7194073
1.3 Active financiare pe termen lung	-	-
1.4 Alte active pe termen lung	-	-

Total capitolul 1	12841562	7196490
2. Active curente		
2.1 Stocuri de mărfuri și materiale	-	167519
2.2 Creanțe pe termen scurt	534879	626788
2.3 Investiții pe termen scurt	-	-
2.4 Mijloace bănești	787	3287
2.5 Alte active curente	-	-
Total capitolul 2	535666	797594
Total activ	13377228	7994085
Pasiv		
3. Capital propriu		
Capital statutar	3798070	3798070
Capital suplimentar	-	-
Capital nevărsat	( )	( )
Capital retras	( )	( )
Total 3.1 Capital statutar și suplimentar	3798070	3798070
Rezerve stabilite de legislație	-	-
Rezerve prevăzute de statut	-	-
Alte rezerve	-	-
Total 3.2 Rezerve	-	-
Corecții ale rezultatelor perioadelor precedente	-	-
Profitul nerepartizat (pierdere neacoperită) al anilor precedenți	(2587972)	(2587972)
Profitul net (pierdere) al perioadei de gestiune	(276560)	
Profit utilizat al perioadei de gestiune	( )	( )
Total 3.3 Profit nerepartizat (pierdere neacoperită)	(2864532)	(2587972)
Diferențe la reevaluarea activelor pe termen lung	12387574	2015409
Subvenții	-	-
Total 3.4 Capital secundar	12387574	2015409
Total capitolul 3	13321112	3225507
4. Datorii pe termen lung – total		
4.1 Datorii financiare pe termen lung	-	1380000
4.2 Datorii pe termen lung calculate	-	-
Total capitolul 4	-	1380000
5. Datorii pe termen scurt		
5.1 Datorii financiare pe termen scurt	-	-
5.2 Datorii comerciale pe termen scurt	50208	3384851
5.3 Datorii pe termen scurt calculate	5908	3727
Total capitolul 5	56116	3388578
Total pasiv	13377228	7994085

**17. Raportul de profit și pierderi pentru perioada de gestiune**

Indicatorii	Perioada de gestiune curentă, lei	Perioada de gestiune precedentă, lei
1. Venitul din vânzări	-	-
2. Costul vânzării	-	-
3. Profitul brut (pierdere globală)	-	-
4. Alte venituri operaționale	652917	555226
5. Cheltuieli comerciale	-	92
6. Cheltuieli generale și administrative	374573	235178
7. Alte cheltuieli operaționale	439827	421469
8. Rezultatul din activitatea operațională: profit (pierdere)	(161483)	(101513)
9. Rezultatul din activitatea de investiții: profit (pierdere)	(65354)	(350701)
10. Rezultatul din activitatea financiară: profit (pierdere)	(49723)	(35126)
11. Rezultatul din activitatea economico-financiară: profit (pierdere)	(276560)	(487340)
12. Rezultatul excepțional: profit (pierdere)		
13. Profitul (pierderea) perioadei raportate până la impozitare	(276560)	(487340)
14. Cheltuieli (economie) privind impozitul pe venit		
15. Profitul net (pierderea netă)	(276560)	(487340)

**18. Informații suplimentare privind profitul societății și utilizarea acestuia:**

Indicatorii	Perioada de gestiune curentă, lei	Perioada de gestiune precedentă, lei
1. Direcțiile de utilizare a profitului net pe parcursul perioadei de gestiune:		
a) acoperirea pierderilor din anii precedenți	-	-
b) rezerve stabilite de legislație;	-	-
c) rezerve prevăzute de statut;	-	-
d) alte rezerve;	-	-
e) plata recompenselor membrilor consiliului societății și membrilor comisiei de cenzori;	-	-
f) investirea în vederea dezvoltării producției;	-	-
g) plata dividendelor: • la acțiunile preferențiale; • la acțiunile ordinare	-	-
h) alte scopuri	-	-
2. Activele nete ale emitentului	-	-
3. Activele nete ale emitentului în raport la: • o obligațiune; • o acțiune preferențială; • o acțiune ordinară	-	-
4. Profitul net la o acțiune ordinară a societății	-	-
5. Datoriile la dividendele anilor precedenți	-	-
6. Dividendele anunțate la o acțiune de fiecare clasă a emitentului: • intermediare, • anuale.	-	-
7. Valoarea unei acțiuni a societății (cu indicarea sursei de informare) • valoarea de piață; • valoarea estimativă	-	-

19. Persoanele care au semnat bilanțul contabil  
**Cebanas Artur,**

**Glatcovschi Angela**

20. Opinia auditorului exprimată în raportul de audit al societății de audit care a efectuat auditul obligatoriu al rapoartelor financiare anuale.

## Raportul anual al SA „Fabrica de vinuri Slobozia Mare”

- Anul 2012.
- SA „Fabrica de vinuri Slobozia Mare”
- IDNO 1003603007084 din 26.04.1994.
- RM str. Unirii, 1, s. Slobozia Mare, r. Cahul, MD 5320, tel: 0 293 61-2-45.
- Principalele genuri de activitate:  
Fabricarea, producerea, comercializarea en gross a producției alcoolice.
- Persoanele cu funcții de răspundere ale emitentului:  
Membrii consiliului societății:  
Davidescu Vladimir, Davidescu Steliana, Iordachi Svetlana, Munteanu Natalia, Rudenco Maria.  
Saghin Dumitru – director  
Guriță Elena – contabil-șef
- Lista insiderilor și a persoanelor afiliate emitentului și mărimea cotelor deținute în capitalul social al emitentului, conform formularului EM-1 din raportul anual al emitentului:  
„Bavax” SRL – 96,973%.
- Informația privind valorile mobiliare ale emitentului înregistrate în Registrul de stat al valorilor mobiliare la ultima zi a perioadei de gestiune (31 decembrie): 465938.**

Tip valori mobiliare	Codul ISIN	Numărul valorilor mobiliare, unități	Valoarea nominală a valorilor mobiliare, lei	Termen de circulație	Numărul valorilor mobiliare Răscumpărate pe parcursul perioadei de gestiune	Achiziționate pe parcursul perioadei de gestiune
Ordinare		465938	10	X	-	-
Total		465938	10	-	-	-

- Capitalul social al emitentului la ultima zi a perioadei de gestiune. 1490403
- Numarul de acționari înregistrați în registrul la ultima zi a perioadei de gestiune 1400
- Lista acționarilor care la ultima zi a perioadei de gestiune dețin 5 și mai mult la sută din acțiunile cu drept de vot plasate ale emitentului.**

Denumirea completă a persoanelor juridice/numele prenumele persoanei fizice, numărul de înregistrare (IDNO)/codul personal al persoanei fizice (IDNP)	Numărul de acțiuni cu drept de vot		Cota deținută în numărul total de acțiuni cu drept de vot ale emitentului, %	
	Preferențiale	Ordinare	Preferențiale	Ordinare
„Bavax” SRL 1002600029358		450435		96,673

- Lista filialelor și reprezentanțelor emitentului: Evenimentul nu a avut loc.
- Informația despre reorganizarea emitentului și a persoanelor afiliate acestuia: Evenimentul nu a avut loc.
- Informația privind registratorul și auditorul emitentului  
a) Registratorul „Comitent” SA, mun. Chișinău, bul. Negruzzi, 2, of. 304, Ilișenco Valentin, tel: 022 229574, contract nr. 43 din 04.05.2009  
b) Auditorul „Dalsem Grup” SRL, mun. Chișinău, str. Cucorilor, 12, ap. 13, Dubin Maia, 069650057, contract nr. 4 din 01.03.2013
- Informații despre obligațiile financiare neonorate. 0

## 16. Bilanțul contabil al emitentului la finele perioadei de gestiune

Posturile bilanțului	La finele perioadei de gestiune curente, lei	La finele perioadei de gestiune precedente, lei
<b>Activ</b>		
1. Active pe termen lung	14358958	13248127
1.1 Active nemateriale	6	3219
1.2 Active materiale pe termen lung	14353952	13239908
1.3 Active financiare pe termen lung	5000	5000
1.4 Alte active pe termen lung	-	-
2. Active curente	22294813	18062989
2.1 Stocuri de mărfuri și materiale	18826456	14422418
2.2 Creanțe pe termen scurt	3313988	3577588
2.3 Investiții pe termen scurt	-	-
2.4 Mijloace bănești	99466	12505
2.5 Alte active curente	54903	50478
Total activ	36653771	31311116
<b>Pasiv</b>		
3. Capital propriu		
3.1 Capital statutar și suplimentar	4659380	4659380
Capital statutar	4659380	4659380
Capital suplimentar	-	-
Capital nevărsat	(-)	(-)
Capital retras	(-)	(-)
3.2 Rezerve	7038215	7038215
Rezerve stabilite de legislație	2317537	2317537
Rezerve prevăzute de statut	2776233	2776233
Alte rezerve	1944445	1944445
3.3 Profit nerepartizat (pierdere neacoperită)	(10077214)	(10207192)
Corecții ale rezultatelor perioadelor precedente	(1565)	-
Profitul nerepartizat (pierdere neacoperită) al anilor precedenți	(10207192)	(7760655)
Profitul net (pierdere) al perioadei de gestiune	131543	(2446537)
Profit utilizat al perioadei de gestiune	(-)	(-)
3.4 Capital secundar	-	-
Diferențe la reevaluarea activelor pe termen lung	-	-
Subvenții	-	-
Total capitolul 3	1620381	1490403
4. Datorii pe termen lung		
4.1 Datorii financiare pe termen lung	0	0
4.2 Datorii pe termen lung calculate	3554150	3554150
Total capitolul 4	3554150	3554150
5. Datorii pe termen scurt		
5.1 Datorii financiare pe termen scurt	8103000	8103000
5.2 Datorii comerciale pe termen scurt	23375155	18018927
5.3 Datorii pe termen scurt calculate	1085	144636

Total capitolul 5	31479240	26266563
Total pasiv	36653771	31311116

## 17. Raportul de profit și pierderi pentru perioada de gestiune 2012

Indicatorii	Perioada de gestiune curentă, lei	Perioada de gestiune precedentă, lei
1. Venitul din vânzări	7532256	20338970
2. Costul vânzărilor	5798089	19409683
3. Profitul brut (pierdere globală)	1734167	929287
4. Alte venituri operaționale	863439	25000
5. Cheltuieli comerciale	708103	1652575
6. Cheltuieli generale și administrative	801004	1069369
7. Alte cheltuieli operaționale	1005375	633863
8. Rezultatul din activitatea operațională: profit (pierdere)	83124	(2401520)
9. Rezultatul din activitatea de investiții: profit (pierdere)	(1860)	179
10. Rezultatul din activitatea financiară: profit (pierdere)	50279	(45196)
11. Rezultatul din activitatea economico-financiară: profit (pierdere)	131543	(2446537)
12. Rezultatul excepțional: profit (pierdere)	-	-
13. Profitul (pierdere) perioadei raportate până la impozitare	131543	(2446537)
14. Cheltuieli (economii) privind impozitul pe venit	-	-
15. Profitul net (pierdere netă)	131543	(2446537)

## 18. Informații suplimentare privind profitul societății și utilizarea acestuia:

Indicatorii	Perioada de gestiune curentă, lei	Perioada de gestiune precedentă, lei
1. Direcțiile de utilizare a profitului net pe parcursul perioadei de gestiune:	131543	-
a) acoperirea pierderilor din anii precedenți	131543	-
2. Activele nete ale emitentului în raport la o acțiune ordinară	78,67	67,2
3. Profitul net la o acțiune ordinară a societății	0	0
4. Valoarea unei acțiuni a societății • valoarea estimativă	10	10

- Persoanele care au semnat bilanțul contabil.

Director:

Saghin Dumitru

Contabil-șef:

Guriță Elena

- Opinia auditorului exprimată în raportul de audit al societății de audit care a efectuat auditul obligatoriu al rapoartelor financiare anuale.

## Raportul anual al societății pe acțiuni “ASICON”

- Perioada de gestiune. ANUL 2012
- Denumirea completă și prescurtată a societății pe acțiuni: SA “ASICON”  
Societate pe Acțiuni “ASICON”.
- Numărul și data înregistrării de stat a emitentului. 26.12.1995 seria MD. N 0015655
- Sediul societății, numerele de telefon și fax pentru relații  
Or Calarasi str Constructorilor 6.. tel (244) 2-37-85.2-05-78
- Principalele genuri de activitate. Lucrari de constructie si reparatie a cladirilor. servicii auto, arenda.
- Lista persoanelor cu funcții de răspundere ale emitentului.  
Presedintele Consiliului: Cazac Maria detine 0 act  
Membrii: Sofranciu Valerii detine 0 act., Gavrilita Vasile detine 0 act., Clim Petru detine 0 act., Chistruga Iulia detine 0 act;  
Director SA “Asicon”: Braslavschi Alexandru; detine 0 act  
Presedintele Comisiei de Cenzori Rata Antonina detine 0 act  
Membrii: Chira Iulia detine 0 act; Stratan Alecsandru detine 0 act; rezerva-Enicov Vitalie detine 0 act
- Lista insiderilor și a persoanelor afiliate emitentului și mărimea cotelor deținute în capitalul social al emitentului, conform formularului EM-1 din raportul anual al emitentului.  
Cazac A. Braslavscaia I (22act). Braslavscaia B (67 act). Sofranciu N Sofranciu L., Gavrilita O. Gavrilita A., Clim V, Clim N. Rata I. Rata P, Rata A, Chira M, Chira A, Enicov V, Enicov Z Enicov V, Enicov E.
- Informația privind valorile mobiliare ale emitentului înregistrate în Registrul de stat al valorilor mobiliare la ultima zi a perioadei de gestiune (31 decembrie).**

Tip valori mobiliare	Codul ISIN	Numărul valorilor mobiliare, unități	Valoarea nominală a valorilor mobiliare, lei	Termen de circulație	Numărul valorilor mobiliare Răscumpărate pe parcursul perioadei de gestiune	Achiziționate pe parcursul perioadei de gestiune
Acțiuni ordinare	MD14ASIC1003	95610	10	X	-	-
Acțiuni preferențiale	-	-	-	-	-	-
Obligațiuni	-	-	-	-	-	-

- Capitalul social al emitentului la ultima zi a perioadei de gestiune. 956108
- Numarul de acționari înregistrați în registrul la ultima zi a perioadei de gestiune 169
- Lista acționarilor care la ultima zi a perioadei de gestiune dețin 5 și mai mult la sută din acțiunile cu drept de vot plasate ale emitentului.**

Denumirea completă a persoanelor juridice/numele prenumele persoanei fizice, numărul de înregistrare (IDNO)/codul personal al persoanei fizice (IDNP)	Numărul de acțiuni cu drept de vot		Cota deținută în numărul total de acțiuni cu drept de vot ale emitentului, %	
	Preferențiale	Ordinare	Preferențiale	Ordinare
1. Rau Ilie c/f 0960712864339		55412		57.96%
2. Reu Liliac/f 2000016054790	-	14613	-	15.28%
3. Stegari Ion c/f 96040586146	-	9401	-	9.83%

- Lista filialelor și reprezentanțelor emitentului. Nu detine
- Informația despre reorganizarea emitentului și a persoanelor afiliate acestuia. —
- Informația privind registratorul și auditorul emitentului  
a) Registratorul: REGISTRU CORECT SA, m Chisinau str V Alexandri 129 of 11, Bitca M, contract N 123/06 din 12.03.06, licenta seria CNPF N 000566 din 10.02.10, tel 226840  
b) Auditorul: “NOVA AUDIT” SRL c/f 1002600034158 Licenta A MMII nr 034388 din 22 04 2010 Certificat de audit AG 000120 din 08.02.2008, contract N 20 din 04.02.12 Director Novac Ion; Str Dacia 38/200 Chisinau tel 66-50-21
- Informații despre obligațiile financiare neonorate. Nu sint



**16. Bilanțul contabil al SA "ASICON" pe A 2012 la finele perioadei de gestiune**

Posturile bilanțului	La finele perioadei de gestiune curente, lei	La finele perioadei de gestiune precedente, lei
Activ		
1. Active pe termen lung		
1.1 Active nemateriale	3783	13110
1.2 Active materiale pe termen lung	7091874	6729150
1.3 Active financiare pe termen lung		
1.4 Alte active pe termen lung		
Total capitolul 1	7095657	6742260
2. Active curente		
2.1 Stocuri de mărfuri și materiale	155686	283660
2.2 Creanțe pe termen scurt	382788	476047
2.3 Investiții pe termen scurt		
2.4 Mijloace bănești	184270	708706
2.5 Alte active curente	14861	17180
Total capitolul 2	737605	1485593
Total activ	7833262	8227853
Pasiv		
3. Capital propriu		
Capital statutar	956108	956108
Capital suplimentar	440582	440582
Capital nevărsat		
Capital retras		
Total 3.1 Capital statutar și suplimentar	1396682	1396682
Rezerve stabilite de legislație	103766	103766
Rezerve prevăzute de statut	22260	14083
Alte rezerve	335247	335247
Total 3.2 Rezerve	461273	453096
Corecții ale rezultatelor perioadelor precedente		
Profitul nerepartizat (pierdere neacoperită) al anilor precedenți	184966	193143
Profitul net (pierdere) al perioadei de gestiune	(189918)	( )
Profitul utilizat al perioadei de gestiune	( )	( )
Total 3.3 Profit nerepartizat (pierdere neacoperită)	(4952)	193143
Diferențe la reevaluarea activelor pe termen lung	5605315	5605315
Subvenții		
Total 3.4 Capital secundar		
Total capitolul 3	7458318	7648236
4. Datorii pe termen lung – total		
4.1 Datorii financiare pe termen lung		
4.2 Datorii pe termen lung calculate		
Total capitolul 4		
5. Datorii pe termen scurt		
5.1 Datorii financiare pe termen scurt		
5.2 Datorii comerciale pe termen scurt	275786	368063
5.3 Datorii pe termen scurt calculate	99158	211554
Total capitolul 5	374944	579617
Total pasiv	7833262	8227853

**17. Raportul de profit și pierderi pentru perioada de gestiune 2012:**

Indicatorii	Perioada de gestiune curentă, lei	Perioada de gestiune precedentă, lei
1. Venitul din vânzări	3214473	5588870
2. Costul vânzărilor	2513376	4348955
3. Profitul brut (pierdere globală)	701097	1239915
4. Alte venituri operaționale	129149	95156
5. Cheltuieli comerciale		
6. Cheltuieli generale și administrative	1037819	1204660
7. Alte cheltuieli operaționale	17109	75900
8. Rezultatul din activitatea operațională: profit (pierdere)	(224680)	54511
9. Rezultatul din activitatea de investiții: profit (pierdere)	34762	
10. Rezultatul din activitatea financiară: profit (pierdere)		
11. Rezultatul din activitatea economico-financiară: profit (pierdere)	(189918)	54511
12. Rezultatul excepțional: profit (pierdere)		
13. Profitul (pierdere) perioadei raportate pînă la impozitare	(189918)	54511
14. Cheltuieli (economie) privind impozitul pe venit		
15. Profitul net (pierdere netă)	(189918)	54511

**18. Informații suplimentare privind profitul societății și utilizarea acestuia:**

Indicatorii	Perioada de gestiune curentă, lei	Perioada de gestiune precedentă, lei
1. Direcțiile de utilizare a profitului net pe parcursul perioadei de gestiune:		
a) acoperirea pierderilor din anii precedenți		
b) rezerve stabilite de legislație;	103766	103766
c) rezerve prevăzute de statut;	22260	14083
d) alte rezerve;	335247	335247
e) plata recompenselor membrilor consiliului societății și membrilor comisiei de cenzori;		
f) investirea în vederea dezvoltării producției;	461273	453096
g) plata dividendelor;		
• la acțiunile preferențiale		
• la acțiunile ordinare		
h) alte scopuri		

2. Activele nete ale emitentului	8605598	8227853
3. Activele nete ale emitentului în raport la:		
• o obligațiune		
• o acțiune preferențială		
• o acțiune ordinară	90.4900	86.0564
4. Profitul net la o acțiune ordinară a societății	0.00	0.57
5. Datoriile la dividendele anilor precedenți	0	0
6. Dividendele anunțate la o acțiune de fiecare clasă a emitentului:		
• intermediare,		
• anuale.	0	0
7. Valoarea unei acțiuni a societății (cu indicarea sursei de informare)		
• valoarea de piață		
• valoarea estimativă	2.0-2.5	2.0-2.5

19. Persoanele care au semnat bilanțul contabil.

**Director SA ASICON**  
**Contabil-sef**

**Braslavschii Alexandru**  
**Cazac Maria**

20. Opinia auditorului SRL NOVAAUDIT c/f 1002600034158 Licenta AMM II nr 034388 din 22.04.2010 str Dacia 38/200 tel 66-50-21 Director Novac Ion exprimată în raportul de audit al societății din 09.04.2013 care a efectuat auditul obligatoriu al rapoartelor financiare anuale.: Raportul financiar, fluxul capitalului propriu și mijloacelor bănești pentru A/2012 corespund și reflecta situația financiară a SAAsicon. Evidența contabilă se efectuează în conformitate cu SNC și Legea Contabilității N113-XYI din 27.04.07

**Raportul anual al societății pe acțiuni «Mega Prim» S.A.**

1. Perioada de gestiune: 2012.
2. Denumirea completă și prescurtată a societății pe acțiuni (emitentului): Societatea pe acțiuni «Mega Prim», «Mega Prim» S.A.
3. Numărul și data înregistrării de stat a emitentului: 1002600009998 din 28 iunie 1994.
4. Sediul societății, numerele de telefon și fax pentru relații: RM, Chișinău, str. Columna, 63, tel/fax 27 80 60.
5. Principalele genuri de activitate: 65210
6. Lista persoanelor cu funcții de răspundere ale emitentului:
  - a) membrii consiliului: Apostol E., Berejnoi F., Durfmanova N., Zabolica V., Zaițeva E.;
  - b) membrii organului executiv: Pădurea N.;
  - c) membrii comisiei de cenzori: Aprozkaia L., Colesnic G., Boboc M.
7. Lista insiderilor și a persoanelor afiliate emitentului și mărimea cotelor deținute în capitalul social al emitentului, conform formularului EM-1 din raportul anual al emitentului: Kosatfi I., Covalenco M., Berejnoia A., Durfmanova T., Durfmanov V., Lipin G., Chiperi O., Chiperi M., Chiperi S., Zabolica N., Zabolica C., Bezvoleva M., Bezvoleva N., Gheorghieva A., Smirnov V., Birsan G., Birsan N., Pădurea R., Pădurea I., Crețu E., Tornea V., Aprozchi V., Aprozchi O., Aprozchi A., Aprozchi A., Aprozchi A., Colesnic C., Colesnic M., Boboc V., Lavric C., Paic A., Paic V., «Niscom Audit Service» S.R.L., Soliș A., Nagailic I., «Fabrica de Conserve Florești» S.R.L., «Făgăraș» S.R.L., «Osirius» S.A., ÎM «Proterra-Company» S.R.L., «Mega Prim Imobil» S.R.L., Zabolica V., Gorina U., Akinfiyeva N.
8. Informația privind valorile mobiliare ale emitentului înregistrate în Registrul de stat al valorilor mobiliare la ultima zi a perioadei de gestiune (31 decembrie):

Tip valori mobiliare	Codul ISIN	Numărul valorilor mobiliare, unități	Valoarea nominală a valorilor mobiliare, lei	Termen de circulație	Numărul valorilor mobiliare	
					Răscumpărate pe parcursul perioadei de gestiune	Achiziționate pe parcursul perioadei de gestiune
Acțiuni ordinare	MD14EGAP1006	9842035	4	X	-	-
Acțiuni preferențiale	-	-	-	-	-	-
Obligațiuni	-	-	-	-	-	-

9. Capitalul social al emitentului la ultima zi a perioadei de gestiune: 39368140.
10. Numărul de acționari înregistrați în registru la ultima zi a perioadei de gestiune: 82323.
11. Lista acționarilor care la ultima zi a perioadei de gestiune dețin 5 și mai mult la sută din acțiunile cu drept de vot plasate ale emitentului:

Denumirea completă a persoanelor juridice/numele prenumele persoanei fizice, numărul de înregistrare (IDNO)/codul personal al persoanei fizice (IDNP)	Numărul de acțiuni cu drept de vot		Cota deținută în numărul total de acțiuni cu drept de vot ale emitentului, %	
	Preferențiale	Ordinare	Preferențiale	Ordinare
SA "Estate Group", 1002600054873	-	1127004	-	11,45
SA "Constructorul", 1003602001719	-	1050163	-	10,67
SRL "Transrespect", 1007600056780	-	606916	-	6,17

12. Lista filialelor și reprezentanțelor emitentului: nu sunt.
13. Informația despre reorganizarea emitentului și a persoanelor afiliate acestuia: nu a avut loc.
14. Informația privind registratorul și auditorul emitentului:
  - a) Registratorul: «Soliditate» SA; str. Ferdeului 4, Chișinău, RM; conducătorul Ciornii A., tel. (022) 54-93-20; contract nr. 1/01 din 01 ianuarie 2012;
  - b) Auditorul: «Niscom Audit Service» SRL; str. Ștefan cel Mare, 180, Chișinău, RM; conducătorul Soliș A., tel. (022) 44-48-44; contract nr. 101 din 22.06.2012.
15. Informații despre obligațiile financiare neonorate: nu sunt.

**16. Bilanțul contabil al emitentului la finele perioadei de gestiune:**

Posturile bilanțului	La finele perioadei de gestiune curente, lei	La finele perioadei de gestiune precedente, lei
Activ		
1. Active pe termen lung		
1.1 Active nemateriale	-	-
1.2 Active materiale pe termen lung	11 937 592	12 127 739
1.3 Active financiare pe termen lung	47 639 885	55 520 149
1.4 Alte active pe termen lung	-	-
Total capitolul 1	59 577 477	67 647 888
2. Active curente		
2.1 Stocuri de mărfuri și materiale	10 618	14 604
2.2 Creanțe pe termen scurt	4 591 957	4 648 004
2.3 Investiții pe termen scurt	4 100 000	3 940 000
2.4 Mijloace bănești	136 900	222 789
2.5 Alte active curente	9 625	14 276

Continuare în pag. următoare

Continuare din pag. precedentă

Total capitoul 2	8 849 100	8 839 673
Total activ	68 426 577	76 487 561
Pasiv		
3. Capital propriu		
Capital statutar	39 368 140	39 368 140
Capital suplimentar	-	-
Capital nevărsat	-	-
Capital retras	-	-
Total 3.1 Capital statutar și suplimentar	39 368 140	39 368 140
Rezerve stabilite de legislație	26 074 176	34 238 354
Rezerve prevăzute de statut	2 046 578	1 960 010
Alte rezerve	46 605	780
Total 3.2 Rezerve	28 167 359	36 199 144
Corecții ale rezultatelor perioadelor precedente	-	-
Profitul nerepartizat (pierdere neacoperită) al anilor precedenți	-	744 861
Profitul net (pierdere) al perioadei de gestiune	443 341	-
Profit utilizat al perioadei de gestiune	-	-
Total 3.3 Profit nerepartizat (pierdere neacoperită)	443 341	744 861
Diferențe la reevaluarea activelor pe termen lung	-	-
Subvenții	-	-
Total 3.4 Capital secundar	-	-
Total capitoul 3	67 978 840	76 312 145
4. Datorii pe termen lung – total		
4.1 Datorii financiare pe termen lung	-	-
4.2 Datorii pe termen lung calculate	-	-
Total capitoul 4		
5. Datorii pe termen scurt		
5.1 Datorii financiare pe termen scurt	-	-
5.2 Datorii comerciale pe termen scurt	24 829	23 809
5.3 Datorii pe termen scurt calculate	422 908	151 607
Total capitoul 5	447 737	175 416
Total pasiv	68 426 577	76 487 561

**17. Raportul de profit și pierderi pentru perioada de gestiune:**

Indicatorii	Perioada de gestiune curentă, lei	Perioada de gestiune precedentă, lei
1. Venitul din vânzări	-	78 790
2. Costul vânzărilor	-	74 251
3. Profitul brut (pierdere globală)	-	4 539
4. Alte venituri operaționale	792 256	877 004
5. Cheltuieli comerciale	-	-
6. Cheltuieli generale și administrative	1 046 788	1 091 097
7. Alte cheltuieli operaționale	206 797	201 279
8. Rezultatul din activitatea operațională: profit (pierdere)	-461 329	-410 833
9. Rezultatul din activitatea de investiții: profit (pierdere)	912 626	1 157 845
10. Rezultatul din activitatea financiară: profit (pierdere)	1 753	-2 151
11. Rezultatul din activitatea economico-financiară: profit (pierdere)	453 050	744 861
12. Rezultatul excepțional: profit (pierdere)	-	-
13. Profitul (pierderea) perioadei raportate până la impozitare	453 050	744 861
14. Cheltuieli (economii) privind impozitul pe venit	9 709	-
15. Profitul net (pierdere netă)	443 341	744 861

**18. Informații suplimentare privind profitul societății și utilizarea acestuia:**

Indicatorii	Perioada de gestiune curentă, lei	Perioada de gestiune precedentă, lei
1. Direcțiile de utilizare a profitului net pe parcursul perioadei de gestiune:		-
a) acoperirea pierderilor din anii precedenți	-	-
b) rezerve stabilite de legislație;	37 243	15184,85
c) rezerve prevăzute de statut;	-	-
d) alte rezerve;	111 729	-
e) plata recompenselor membrilor consiliului societății și membrilor comisiei de cenzori;	22 000	-
f) investirea în vederea dezvoltării producției;	180 207,60	91671,45
g) plata dividendelor;		
• la acțiunile preferențiale	-	-
• la acțiunile ordinare	393681,40	196840,70
h) alte scopuri		
2. Activele nete ale emitentului	67 978 840	76 312 145
3. Activele nete ale emitentului în raport la:		
• o obligațiune		
• o acțiune preferențială	6,91	7,75
• o acțiune ordinară	0,05	0,08
4. Profitul net la o acțiune ordinară a societății	394 222	131 646
5. Datoriile la dividendele anilor precedenți		
6. Dividendele anunțate la o acțiune de fiecare clasă a emitentului:		
• intermediare,		
• anuale.	0,04	0,02
7. Valoarea unei acțiuni a societății (cu indicarea sursei de informare)		
• valoarea de piață	-	-
• valoarea estimativă	-	-

19. Persoanele care au semnat bilanțul contabil:

contabil-șef  
directorVolodina O.,  
Pădurea N.

20. Opinia auditorului exprimată în raportul de audit al societății de audit care a efectuat auditul obligatoriu al rapoartelor financiare anuale: raportul financiar al societății pentru a. 2012 este confirmat.

**Raportul anual al societății pe acțiuni "DRUM-3"**

1. Perioada de gestiune: 01.01.2012 – 31.12.2012;
2. Denumirea completă și prescurtată a societății pe acțiuni (emitentului). SOCIETATEA PE ACȚIUNI CONSTRUCȚIA DRUMURILOR "DRUM-3" //, "DRUM-3" S.A.
3. Numărul și data înregistrării de stat a emitentului: 1003609150384/31.05.1996
4. Sediul societății, numerele de telefon și fax pentru relații: MD-4401, str. Constructorilor8, or. Călărași, RM; 0244-22345; 0244-22263.
5. Principalele genuri de activitate: Construcții de autostrăzi, drumuri;
6. Lista persoanelor cu funcții de răspundere ale emitentului:  
Consiliul societății: Braslavschi A; Clim P.; Chitorogă S.;  
Organul executiv: Trifan I.; Trifan S.;  
Comisia cenzori: RațaA.
7. Lista insiderilor și a persoanelor afiliate emitentului și mărimea cotelor deținute în capitalul social al emitentului, conform formularului EM-1 din raportul anual al emitentului:  
Braslavschi A.; Braslavschi L.; Clim P.; Clim V.; Clim N.; ChitorogăS; Chitorogă N; Chitorogă I; Trifan I; Trifan E; Trifan N; Trifan I; Trifan A; Trifan S.; Trifan Ion; RațaA; RațaI; RațaP; RațaA; Rău L; Rău I; Rău M; Stegarul; StegaruT;
8. Informația privind valorile mobiliare ale emitentului înregistrate în Registrul de stat al valorilor mobiliare la ultima zi a perioadei de gestiune (31 decembrie).

Tip valori mobiliare	Codul ISIN	Numărul valorilor mobiliare, unități	Valoarea nominală a valorilor mobiliare, lei	Termen de circulație	Numărul valorilor mobiliare	
					Răscumpărate pe parcursul perioadei de gestiune	Achiziționate pe parcursul perioadei de gestiune
Acțiuni ordinare	MD14MURD1003	216118	10	X	-	-

9. Capitalul social al emitentului la ultima zi a perioadei de gestiune. – 216118
10. Numărul de acționari înregistrați în registru la ultima zi a perioadei de gestiune – 144
11. Lista acționarilor care la ultima zi a perioadei de gestiune dețin 5 și mai mult la sută din acțiunile cu drept de vot plasate ale emitentului.

Denumirea completă a persoanelor juridice/numele prenumele persoanei fizice, numărul de înregistrare (IDNO)/codul personal al persoanei fizice (IDNP)	Numărul de acțiuni cu drept de vot		Cota deținută în numărul total de acțiuni cu drept de vot ale emitentului,%	
	Preferențiale	Ordinare	Preferențiale	Ordinare
Rău Lilia, 2000016054790	-	85034	-	39,35
Stegaru Ion, 0960405861465	-	69093	-	31,97

12. Lista filialelor și reprezentanțelor emitentului.
13. Informația despre reorganizarea emitentului și a persoanelor afiliate acestuia.
14. Informația privind registratorul și auditorul emitentului  
a) Registratorul: "REGISTRATOR-CENTRU" S.A.; Chișinău; str. Calea Eșilor 10; Savinov; con. 94/ din 11.06.2010;  
b) Auditorul: "UNISERV-AUDIT" SRL; orUngheni; str. Decebal 17/1; A. Mihalachi; contr. 172/2011/ 23 mai 2011.

**16. Bilanțul contabil al emitentului la finele perioadei de gestiune:**

Posturile bilanțului	La finele perioadei de gestiune curente, lei	La finele perioadei de gestiune precedente, lei
Activ		
1. Active pe termen lung		
1.1 Active nemateriale	604	-
1.2 Active materiale pe termen lung	3176912	2913454
1.3 Active financiare pe termen lung	-	-
1.4 Alte active pe termen lung	-	-
Total capitoul 1	3177516	2913454
2. Active curente		
2.1 Stocuri de mărfuri și materiale	255983	48044
2.2 Creanțe pe termen scurt	63236	6476
2.3 Investiții pe termen scurt	-	-
2.4 Mijloace bănești	67	5460
2.5 Alte active curente	92807	82378
Total capitoul 2	412093	142358
Total activ	3589609	3055812
Pasiv		
3. Capital propriu		
Capital statutar	2 161 189	2 161 189
Capital suplimentar	-	-
Capital nevărsat	(-)	(-)
Capital retras	(-)	(-)
Total 3.1 Capital statutar și suplimentar	-	-
Rezerve stabilite de legislație	-	-
Rezerve prevăzute de statut	3 171	3 171
Alte rezerve	1 250 002	1 250 002
Total 3.2 Rezerve	1 253 173	1 253 173
Corecții ale rezultatelor perioadelor precedente	302	(1431)
Profitul nerepartizat (pierdere neacoperită) al anilor precedenți	(605583)	(380356)
Profitul net (pierdere) al perioadei de gestiune	(59663)	(223796)
Profit utilizat al perioadei de gestiune	(-)	(-)
Total 3.3 Profit nerepartizat (pierdere neacoperită)	(664944)	(605583)
Diferențe la reevaluarea activelor pe termen lung	-	-
Subvenții	-	-
Total 3.4 Capital secundar	-	-
Total capitoul 3	2749418	2808779
4. Datorii pe termen lung – total		
4.1 Datorii financiare pe termen lung	0	0
4.2 Datorii pe termen lung calculate	0	0
Total capitoul 4		
5. Datorii pe termen scurt		
5.1 Datorii financiare pe termen scurt	397492	61444



5.2 Datorii comerciale pe termen scurt	227411	50659
5.3 Datorii pe termen scurt calculate	215288	134930
Total capitolul 5	840191	247033
Total pasiv	3589609	3055812

**17. Raportul de profit și pierderi pentru perioada de gestiune**

Indicatorii	Perioada de gestiune curentă, lei	Perioada de gestiune precedentă, lei
1. Venitul din vânzări	1350330	1500367
2. Costul vânzărilor	1026482	1095522
3. Profitul brut (pierdere globală)	323848	404845
4. Alte venituri operaționale	60938	22920
6. Cheltuieli generale și administrative	451495	512212
7. Alte cheltuieli operaționale	46104	139349
8. Rezultatul din activitatea operațională: profit (pierdere)	-112813	-223796
9. Rezultatul din activitatea de investiții: profit (pierdere)	53150	
10. Rezultatul din activitatea financiară: profit (pierdere)	-59663	
11. Rezultatul din activitatea economico-financiară: profit (pierdere)	(59663)	(223796)
13. Profitul (pierdere) perioadei raportate până la impozitare	(59663)	(223796)
15. Profitul net (pierdere netă)	(59663)	(223796)

**18. Informații suplimentare privind profitul societății și utilizarea acestuia:**

Indicatorii	Perioada de gestiune curentă, lei	Perioada de gestiune precedentă, lei
2. Activele nete ale emitentului	2749418	2808779
3. Activele nete ale emitentului în raport la:		
• o obligațiune		
• o acțiune preferențială		
• o acțiune ordinară	-	14,04
7. Valoarea unei acțiuni a societății (cu indicarea sursei de informare)		
• valoarea de piață		
• valoarea estimativă	2,53(BVM)	2,5(BVM)

19. Persoanele care au semnat bilanțul contabil.

**Trifan Iurie,**

**Trifan Snejana**

20. Opinia auditorului exprimată în raportul de audit al societății de audit care a efectuat auditul obligatoriu al rapoartelor financiare anuale: În rezultatul auditului sa obținut asigurări rezonabile că rapoartele financiare nu conțin denaturări semnificative și oferă o imagine veridică și completă în toate aspectele lor semnificative, a situației financiare a SA, "Drum-3," la data de 31.12.2012 și sunt întocmite în conformitate cu Legea Contabilității a RM 113-XVI din 27.04.2007 și Standartele Naționale de Contabilitate, aprobate de MinFin. al RM.

**Raportul anual al societății pe acțiuni S.A. "INLAC"**

- Perioada de gestiune: 01.01.2012 – 31.12.2012
- Denumirea completă și prescurtată a societății pe acțiuni (emitentului): Societatea pe acțiuni "INLAC", S.A. "INLAC"
- Numărul și data înregistrării de stat a emitentului: IDNO 1002604000225 din 10.06.1998
- Sediul societății, numerele de telefon și fax pentru relații: MD-4626, str. Chișinăului, 45, raion Edineț, Republica Moldova, telefon/fax 246 – 71001
- Principalele genuri de activitate:
  - Comerțul cu amănuntul al laptelui și produselor lactate, ouălor, grăsimilor și uleiurilor alimentare.
  - Comerțul cu ridicata al laptelui și produselor lactate, ouălor, uleiurilor și grăsimilor.
  - Fabricarea pâinii și a produselor de patiserie proaspete.
  - Prelucrarea laptelui și fabricarea produselor lactate.
- Lista persoanelor cu funcții de răspundere ale emitentului:
  - Președinte consiliu – Nicolae Cutcovetchi
  - Membrii consiliului: V. Frasineanu, V. Cebanov, A. Filip, I. Catrinescu
  - Comisia de Cenzori: președinte N. Roșculeț, membrii V. Iazlovitcaia, S. Dioguța
  - Președintele organului executiv-director general Ioachim Harea
- Lista insiderilor și a persoanelor afiliate emitentului și mărirea cotelor deținute în capitalul social al emitentului, conform formularului EM-1 din raportul anual al emitentului: O. Frasineanu -0%, V. Roman – 0%, I. Stegărescu -0%
- Informația privind valorile mobiliare ale emitentului înregistrate în Registrul de stat al valorilor mobiliare la ultima zi a perioadei de gestiune (31 decembrie).**

Tip valori mobiliare	Codul ISIN	Numărul valorilor mobiliare, unități	Valoarea nominală a valorilor mobiliare, lei	Termen de circulație	Numărul valorilor mobiliare	Achiziționate pe parcursul perioadei de gestiune
Acțiuni ordinare	MD14NLAC1003	4524420	5,00	X	-	-
Acțiuni preferențiale	MD24NLAC1001	160000	5,00	X	-	-
Obligațiuni	-	-	-	-	-	-

- Capitalul social al emitentului la ultima zi a perioadei de gestiune – 23 422 100 lei
- Numărul de acționari înregistrați în registru la ultima zi a perioadei de gestiune – 994 persoane
- Lista acționarilor care la ultima zi a perioadei de gestiune dețin 5 și mai mult la sută din acțiunile cu drept de vot plasate ale emitentului.**

Denumirea completă a persoanelor juridice/ numele prenumele persoanei fizice, numărul de înregistrare (IDNO)/codul personal al persoanei fizice (IDNP)	Numărul de acțiuni cu drept de vot		Cota deținută în numărul total de acțiuni cu drept de vot ale emitentului, %	
	Preferențiale	Ordinare	Preferențiale	Ordinare
S.R.L. "Anagor-Com" 36545011	-	1122000	-	23.95%
Î.M. "Sandriliona" 1770161114	-	390034	-	8.33%
S.R.L. "Versim-Com" 36554010	-	1122017	-	23.95%
S.R.L. "Cordius-F" 36544019	-	702296	-	15,2%

- Lista filialelor și reprezentanțelor emitentului: NU SUNT.
- Informația despre reorganizarea emitentului și a persoanelor afiliate acestuia: NU S-AU PRODUS.
- Informația privind registratorul și auditorul emitentului

- Registratorul „SOLIDITATE” S.A., MD-2005, mun. Chișinău, str. Ferdeului, 4, Director Andrei Ciornii, tel. 54 93 20, licența pentru activitatea de ținere a registrului CNPF000565 din 10.02.2010 valabilă 10.02.2015, contract nr. 8 din 08.06.2001.
  - Auditorul „ECOFIN-AUDIT-SERVICE” S.R.L., m. Chișinău, str. Kogălniceanu, 34 director general Ion Prisăcaru, tel. 54-19-40, contract nr. 105 din 12.05.2011
15. Informații despre obligațiile financiare neonorate- NU SUNT OBLIGAȚII FINANCIARE NEONORATE.

**16. Bilanțul contabil al emitentului la finele perioadei de gestiune**

Posturile bilanțului	La finele perioadei de gestiune curente, lei	La finele perioadei de gestiune precedente, lei
<b>Activ</b>		
1. Active pe termen lung		
1.1 Active nemateriale	4192	437
1.2 Active materiale pe termen lung	50859301	53123179
1.3 Active financiare pe termen lung	-	-
1.4 Alte active pe termen lung		
Total capitolul 1	50863493	53123616
2. Active curente		
2.1 Stocuri de mărfuri și materiale	4358369	60311160
2.2 Creanțe pe termen scurt	1827640	2155467
2.3 Investiții pe termen scurt		
2.4 Mijloace bănești	14593	126255
2.5 Alte active curente	185271	176402
Total capitolul 2	6385873	8489284
Total activ	57249366	61612900
<b>Pasiv</b>		
3. Capital propriu		
Capital statutar	23422100	23422100
Capital suplimentar		
Capital nevărsat		
Capital retras	180295	180295
Total 3.1 Capital statutar și suplimentar	23241805	23241805
Rezerve stabilite de legislație		
Rezerve prevăzute de statut		
Alte rezerve		
Total 3.2 Rezerve		
Corecții ale rezultatelor perioadelor precedente		
Profitul nerepartizat (pierdere neacoperită) al anilor precedenți	(26551579)	(26510092)
Profitul net (pierdere) al perioadei de gestiune	(9505470)	
Profit utilizat al perioadei de gestiune		
Total 3.3 Profit nerepartizat (pierdere neacoperită)	(36057049)	(26510092)
Diferențe la reevaluarea activelor pe termen lung		
Subvenții		
Total 3.4 Capital secundar	20344482	20350550
Total capitolul 3	7529238	17082263
4. Datorii pe termen lung – total	13217500	20617500
4.1 Datorii financiare pe termen lung	13217500	20617500
4.2 Datorii pe termen lung calculate		
Total capitolul 4	13217500	20617500
5. Datorii pe termen scurt		
5.1 Datorii financiare pe termen scurt	26568700	18081294
5.2 Datorii comerciale pe termen scurt	7859589	4837916
5.3 Datorii pe termen scurt calculate	2074339	993927
Total capitolul 5	36502628	23913137
Total pasiv	57249366	61612900

**17. Raportul de profit și pierderi pentru perioada de gestiune**

Indicatorii	Perioada de gestiune curentă, lei	Perioada de gestiune precedentă, lei
1. Venitul din vânzări	29327895	38400853
2. Costul vânzărilor	26405959	34067102
3. Profitul brut (pierdere globală)	2921936	4333753
4. Alte venituri operaționale	903049	1574625
5. Cheltuieli comerciale	2480051	3373102
6. Cheltuieli generale și administrative	3751905	4521364
7. Alte cheltuieli operaționale	7097548	6418581
8. Rezultatul din activitatea operațională: profit (pierdere)	(9504519)	(8404669)
9. Rezultatul din activitatea de investiții: profit (pierdere)	1455	(28788)
10. Rezultatul din activitatea financiară: profit (pierdere)	(2406)	(16766)
11. Rezultatul din activitatea economico-financiară: profit (pierdere)	(9505470)	(8450223)
12. Rezultatul excepțional: profit (pierdere)		
13. Profitul (pierdere) perioadei raportate până la impozitare	(9505470)	(8450223)
14. Cheltuieli (economie) privind impozitul pe venit		
15. Profitul net (pierdere netă)	(9505470)	(8450223)

- Informații suplimentare privind profitul societății și utilizarea acestuia: PENTRU PERIOADA DE REFERINȚĂ SOCIETATEA NU A ÎNREGISTRAT PROFIT.
- Persoanele care au semnat bilanțul contabil.

**Director general contabil șef**

**Vitalie Frăsineanu, Dora Roman**

- Opinia auditorului exprimată în raportul de audit al societății de audit care a efectuat auditul al rapoartelor financiare anuale:
  - Principalele teze ale raportului comisiei de cenzori privind confirmarea dării de seamă financiare a societății: confirmă datele expuse în dările de seamă a societății pentru anul 2012
  - Rezultatele financiare pentru anul 2012 au fost examinate și confirmate de firma de audit „ECOFIN-AUDIT-SERVICE” S. R. L

### Raportul anual al societății pe acțiuni SA "UNIC-SEM"

1. Perioada de gestiune: 31 Decembrie 2012
2. Denumirea completă și prescurtată a societății pe acțiuni (emitentului): Societate pe acțiuni SA "Unic-Sem.
3. Numărul și data înregistrării de stat a emitentului: 10036000129761 din 30.12.1992.
4. Sediul societății, numerele de telefon și fax pentru relații: Sf. Gheorghe 3 tel. 541088,541998.
5. Principalele genuri de activitate: Producerea și comercializarea semintelor.
6. Lista persoanelor cu funcții de răspundere ale emitentului: Boldisor O. V.
7. Lista insiderilor și a persoanelor afiliate emitentului și mărimea cotelor deținute în capitalul social al emitentului, conform formularului EM-1 din raportul anual al emitentului:

#### Membrii Consiliului:

Ciobanu T. T 0980837960-0.08%  
 Boldisor C. V097160488073-4.86%  
 Munteanu M. M. 0991606325663-0.76%  
 Ciobanu M. S. 0970506887471-0.86%  
 Alexei M. F0980406036587-0%

#### Membrii Organului Executiv

Boldisor O. V. 0972201898860-1.42%

#### Membrii Comisiei de Cenzori

Ciobanu V. V. 2004003049125-41.85%

#### Persoanele afiliate emitentului

Baesu M I 0971103483866-15.78%  
 Gonta Petru2001076098566-13.90%  
 Ciobanu M. S. 0970506887471-0.86%  
 Boldisor C. V097160488073-4.86%

8. Informația privind valorile mobiliare ale emitentului înregistrate în Registrul de stat al valorilor mobiliare la ultima zi a perioadei de gestiune (31 decembrie):

Tip valori mobiliare	Codul ISIN	Numărul valorilor mobiliare, unități	Valoarea nominală a valorilor mobiliare, lei	Termen de circulație	Numărul valorilor mobiliare	
					Răscumpărate pe parcursul perioadei de gestiune	Achiziționate pe parcursul perioadei de gestiune
Acțiuni ordinare	MD14UNEM1006	154549	154549	X	-	-
Acțiuni preferențiale	MD24UNEM1004	17172	17172	-	-	-
Obligațiuni	-	-	-	-	-	-

9. Capitalul social al emitentului la ultima zi a perioadei de gestiune: 1717210.
10. Numărul de acționari înregistrați în registru la ultima zi a perioadei de gestiune: 857
11. Lista acționarilor care la ultima zi a perioadei de gestiune dețin 5 și mai mult la sută din acțiunile cu drept de vot plasate ale emitentului:

Denumirea completă a persoanelor juridice/numele prenumele persoanei fizice, numărul de înregistrare (IDNO)/codul personal al persoanei fizice (IDNP)	Numărul de acțiuni cu drept de vot		Cota deținută în numărul total de acțiuni cu drept de vot ale emitentului, %	
	Preferențiale	Ordinare	Preferențiale	Ordinare
Baesu Maria Ion A48108676,0971103483866	1045	23457	6.085	15.178
Ciobanu Valeria Valeriu, A 03093640, 2004003049125	5140	64672	29.93	41.85
Gonta Petru, A33064507, 2001076098566	2130	21488	12.404	13.904

12. Lista filialelor și reprezentanțelor emitentului: \_x\_.
13. Informația despre reorganizarea emitentului și a persoanelor afiliate acestuia: x\_.
14. Informația privind registratorul și auditorul emitentului:
  - a) Registratorul: SA RegistruMD-2012Chisinau, str. Sciusev 47, tel. 278490 c/f din 30-03-2010.
  - b) Auditorul: SRL "Consulting-Modern" str. Petru Movila, 23/2 of. 6tel: 24-14-05
15. Informații despre obligațiile financiare neonorate: —.

### 16. Bilanțul contabil al emitentului la finele perioadei de gestiune:

Posturile bilanțului	La finele perioadei de gestiune curente, lei	La finele perioadei de gestiune precedente, lei
<b>Activ</b>		
1. Active pe termen lung		
1.1 Active nemateriale		
1.2 Active materiale pe termen lung	3182483	3307007
1.3 Active financiare pe termen lung	X	X
1.4 Alte active pe termen lung	X	X
Total capitolul 1	3182483	3307007
2. Active curente		
2.1 Stocuri de mărfuri și materiale	288379	242979
2.2 Creanțe pe termen scurt	467988	454825
2.3 Investiții pe termen scurt	X	X
2.4 Mijloace bănești	16819	5847
2.5 Alte active curente	X	X
Total capitolul 2	773186	703651
Total activ	3955669	4010658
<b>Pasiv</b>		
3. Capital propriu		
Capital statutar	1717210	1717210
Capital suplimentar	X	X
Capital nevărsat	()	()
Capital retras	()	()
Total 3.1 Capital statutar și suplimentar	1717210	1717210
Rezerve stabilite de legislație	X	X
Rezerve prevăzute de statut	X	X
Alte rezerve	X	X
Total 3.2 Rezerve	1477974	1477974
Corecții ale rezultatelor perioadelor precedente		(371)
Profitul nerepartizat (pierdere neacoperită) al anilor precedenți	(1633157)	(1633157)
Profitul net (pierdere) al perioadei de gestiune	(107165)	(1633528)
Profit utilizat al perioadei de gestiune	()	()
Total 3.3 Profit nerepartizat (pierdere neacoperită)	(1740323)	(1459263)

Diferențe la reevaluarea activelor pe termen lung	2269328	2269328
Subvenții	X	X
Total 3.4 Capital secundar	2269328	2269328
Total capitolul 3	3724190	3831355
4. Datorii pe termen lung – total		
4.1 Datorii financiare pe termen lung	X	X
4.2 Datorii pe termen lung calculate		
Total capitolul 4		
5. Datorii pe termen scurt		
5.1 Datorii financiare pe termen scurt	39984	4704
5.2 Datorii comerciale pe termen scurt	144436	121949
5.3 Datorii pe termen scurt calculate	47059	52650
Total capitolul 5	231479	179303
Total pasiv	3955669	4010658

### 17. Raportul de profit și pierderi pentru perioada de gestiune:

Indicatorii	Perioada de gestiune curentă, lei	Perioada de gestiune precedentă, lei
1. Venitul din vânzări	206280	59817
2. Costul vânzărilor	118629	12039
3. Profitul brut (pierdere globală)	87651	28767
4. Alte venituri operaționale	9088	X
5. Cheltuieli comerciale	9108	
6. Cheltuieli generale și administrative	196042	250068
7. Alte cheltuieli operaționale	X	X
8. Rezultatul din activitatea operațională: profit (pierdere)	(108412)	(173523)
9. Rezultatul din activitatea de investiții: profit (pierdere)		
10. Rezultatul din activitatea financiară: profit (pierdere)	X	X
11. Rezultatul din activitatea economico-financiară: profit (pierdere)	(108412)	(173523)
12. Rezultatul excepțional: profit (pierdere)		
13. Profitul (pierdere) perioadei raportate până la impozitare	(108412)	(173523)
14. Cheltuieli (economie) privind impozitul pe venit	1780	
15. Profitul net (pierdere netă)	(107165)	(173523)

### 18. Informații suplimentare privind profitul societății și utilizarea acestuia:

Indicatorii	Perioada de gestiune curentă, lei	Perioada de gestiune precedentă, lei
1. Direcțiile de utilizare a profitului net pe parcursul perioadei de gestiune:		x
a) acoperirea pierderilor din anii precedenți		
b) rezerve stabilite de legislație;		
c) rezerve prevăzute de statut;		
d) alte rezerve;		
e) plata recompenselor membrilor consiliului societății și membrilor comisiei de cenzori;		
f) investirea în vederea dezvoltării producției;		
g) plata dividendelor;		
• la acțiunile preferențiale		
• la acțiunile ordinare		
h) alte scopuri		
2. Activele nete ale emitentului	3724190	3831355
3. Activele nete ale emitentului în raport la:		
• o obligațiune		
• o acțiune preferențială	216.87	223.12
• o acțiune ordinară	24.1	24.80
4. Profitul net la o acțiune ordinară a societății	0	0
5. Datoriile la dividendele anilor precedenți	0	0
6. Dividendele anunțate la o acțiune de fiecare clasă a emitentului:		
• intermediare,		
• anuale.		
7. Valoarea unei acțiuni a societății (cu indicarea sursei de informare)		
• valoarea de piață		
• valoarea estimativă	1.00	1.00

19. Persoanele care au semnat bilanțul contabil:

**Alexei Maria**

**Boldisor Oleg**

20. Opinia auditorului exprimată în raportul de audit al societății de audit care a efectuat auditul obligatoriu al rapoartelor financiare anuale: Rapoartele financiare ale SA "Unic-Sem" la data de 31 decembrie 2012 corespund cerințelor înaintate de legislația Republicii Moldova și reflectă corect datele contabilității.

### Raportul anual al societății pe acțiuni "Real-Invest"

1. Perioada de gestiune anul 2012
2. Denumirea completă și prescurtată a societății pe acțiuni (emitentului) Societate pe acțiuni "Real-Invest"; SA "Real-Invtst
3. Numărul și data înregistrării de stat a emitentului. N 1002602005411 din 08.03.1994
4. Sediul societății, numerele de telefon și fax pentru relații. m. Balti str. Independentei 33 tel. 231-9-26-31
5. Principalele genuri de activitate. Alte intermediari financiare neincluse în alte categorii
6. Lista persoanelor cu funcții de răspundere ale emitentului. Consiliul Societatii – presedinte Tretiacova-Cechina E. P. membrii Maxim E. D. Dehtear E. S. Lucaniuc V. G. Tretiacov CS. Comisia de cenzori – Dondia T. E. Calmatui S. I. Lisenco N. N. Organul executiv – Cosulean A. P. Slivca G. P.
7. Lista insiderilor și a persoanelor afiliate emitentului și mărimea cotelor deținute în capitalul social al emitentului, conform formularului EM-1 din raportul anual al emitentului. Cechin V. I. Maxim I. I. Taran O. D. Lisenco V. Dondea A. Slivca G. Calmatui V.



SA "Articole din beton armat" 541107 – 50.5% SA "Flautex" 201772 – 47.465 SA "Uzina chimica din Otaci 761761 -100.00% SRL "Chivelvar" -100.00% SRL "Zighitorul-Nord" 100.00%

**8. Informația privind valorile mobiliare ale emitentului înregistrate în Registrul de stat al valorilor mobiliare la ultima zi a perioadei de gestiune (31 decembrie).**

Tip valori mobiliare	Codul ISIN	Numărul valorilor mobiliare, unități	Valoarea nominală a valorilor mobiliare, lei	Termen de circulație	Numărul valorilor mobiliare	
					Răscumpărate pe parcursul perioadei de gestiune	Achiziționate pe parcursul perioadei de gestiune
Acțiuni ordinare	MD14REIN1007	22712281	-	X	-	-
Acțiuni preferențiale	-	-	-	-	-	-
Obligațiuni	-	-	-	-	-	-

9. Capitalul social al emitentului la ultima zi a perioadei de gestiune: 29587620.00

10. Numărul de acționari înregistrați în registru la ultima zi a perioadei de gestiune – 38970

**11. Lista acționarilor care la ultima zi a perioadei de gestiune dețin 5 și mai mult la sută din acțiunile cu drept de vot plasate ale emitentului.**

Denumirea completă a persoanelor juridice/numele prenumele persoanei fizice, numărul de înregistrare (IDNO)/codul personal al persoanei fizice (IDNP)	Numărul de acțiuni cu drept de vot		Cota deținută în numărul total de acțiuni cu drept de vot ale emitentului, %	
	Preferențiale	Ordinare	Preferențiale	Ordinare
SRL "Real-Prim" 1002602005396	-	6423864	-	28.283
SA "Deservire" 1002602002720	-	1476414	-	6.5

12. Lista filialelor și reprezentanțelor emitentului. – lipsesc

13. Informația despre reorganizarea emitentului și a persoanelor afiliate acestuia.

14. Informația privind registratorul și auditorul emitentului

a) Registratorul SA "Real-Registr" m. Balti str. Kiev 122 dir. Zbanca A. tel. 231-2-93-08; contr. N15/1-95 din 01.07.2007

b) Auditorul. SRL "Audit Victor" m. Chisinau str. Tigina 65 of. 503 dir. Mantaluta A. Tel. 022-27-63-66

15. Informații despre obligațiile financiare neonorate: —.

**16. Bilanțul contabil al emitentului la finele perioadei de gestiune::**

Posturile bilanțului	La finele perioadei de gestiune curente, lei	La finele perioadei de gestiune precedente, lei
<b>Activ</b>		
1. Active pe termen lung		
1.1 Active nemateriale	-	-
1.2 Active materiale pe termen lung	598	2926
1.3 Active financiare pe termen lung	21280676	21280676
1.4 Alte active pe termen lung	-	-
Total capitolul 1	21281274	21283602
2. Active curente		
2.1 Stocuri de mărfuri și materiale	10000	20000
2.2 Creanțe pe termen scurt	16247387	16264910
2.3 Investiții pe termen scurt	-	-
2.4 Mijloace bănești	9620	267
2.5 Alte active curente	-	-
Total capitolul 2	16267007	16285177
Total activ	37548281	37568779
<b>Pasiv</b>		
3. Capital propriu		
Capital statutar	29587620	29587620
Capital suplimentar	768868	768868
Capital nevărsat	( )	( )
Capital retras	(645432)	(645432)
Total 3.1 Capital statutar și suplimentar	29711056	29711056
Rezerve stabilite de legislație	4438143	4438143
Rezerve prevăzute de statut	-	-
Alte rezerve	2572840	2781131
Total 3.2 Rezerve	7010983	7219274
Corecții ale rezultatelor perioadelor precedente		
Profitul nerepartizat (pierdere neacoperită) al anilor precedenți		(206790)
Profitul net (pierdere) al perioadei de gestiune	(88476)	
Profit utilizat al perioadei de gestiune		
Total 3.3 Profit nerepartizat (pierdere neacoperită)	(88476)	(206790)
Diferențe la reevaluarea activelor pe termen lung		
Subvenții		
Total 3.4 Capital secundar	-	-
Total capitolul 3	36633563	36723540
4. Datorii pe termen lung – total		
4.1 Datorii financiare pe termen lung		
4.2 Datorii pe termen lung calculate		
Total capitolul 4	-	-
5. Datorii pe termen scurt		
5.1 Datorii financiare pe termen scurt	575711	505311
5.2 Datorii comerciale pe termen scurt	-	-
5.3 Datorii pe termen scurt calculate	339007	339928
Total capitolul 5	914718	845239
Total pasiv	37548281	37568779

**17. Raportul de profit și pierderi pentru perioada de gestiune**

Indicatorii	Perioada de gestiune curentă, lei	Perioada de gestiune precedentă, lei
2. Costul vânzărilor	-	-
3. Profitul brut (pierdere globală)	-	-

4. Alte venituri operaționale	6000	24657
5. Cheltuieli comerciale		
6. Cheltuieli generale și administrative	54796	224104
7. Alte cheltuieli operaționale	39680	34272
8. Rezultatul din activitatea operațională: profit (pierdere)	(88476)	(233719)
9. Rezultatul din activitatea de investiții: profit (pierdere)		
10. Rezultatul din activitatea financiară: profit (pierdere)	-	
11. Rezultatul din activitatea economico-financiară: profit (pierdere)	(88476)	(233719)
12. Rezultatul excepțional: profit (pierdere)		
13. Profitul (pierderea) perioadei raportate până la impozitare	(88476)	(233719)
14. Cheltuieli (economii) privind impozitul pe venit		
15. Profitul net (pierdere netă)	(88476)	(233719)

**18. Informații suplimentare privind profitul societății și utilizarea acestuia:**

Indicatorii	Perioada de gestiune curentă, lei	Perioada de gestiune precedentă, lei
1. Direcțiile de utilizare a profitului net pe parcursul perioadei de gestiune:		
a) acoperirea pierderilor din anii precedenți		
b) rezerve stabilite de legislație;		
c) rezerve prevăzute de statut;		
d) alte rezerve;		
e) plata recompenselor membrilor consiliului societății și membrilor comisiei de cenzori;		
f) investirea în vederea dezvoltării producției;		
g) plata dividendelor: • la acțiunile preferențiale; • la acțiunile ordinare		
h) alte scopuri		
2. Activele nete ale emitentului	36633563	36723540
3. Activele nete ale emitentului în raport la:		
• o obligațiune;		
• o acțiune preferențială		
• o acțiune ordinară	1.61	1.62
4. Profitul net la o acțiune ordinară a societății	-	-
5. Datoriile la dividendele anilor precedenți	-	-
6. Dividendele anunțate la o acțiune de fiecare clasă a emitentului: • intermediare, • anuale.	-	-
7. Valoarea unei acțiuni a societății (cu indicarea sursei de informare) • valoarea de piață; • valoarea estimativă	-	-

19. Persoanele care au semnat bilanțul contabil.

**Director SA "Real-Invest"**

**Cosulean A. P.**

**Contabil – sef**

**Slivca G. P.**

20. Opinia auditorului exprimată în raportul de audit al societății de audit care a efectuat auditul obligatoriu al rapoartelor financiare anuale. "Raportul financiar reprezintă pe deplin și real starea financiară a SA Real-Invest și a fost întocmit

Respectând cerințele standanțelor naționale de contabilitate și Legea Contabilitatii nr. 113-XYI din 27.04.2007 "

**Raportul anual al societății pe acțiuni SA „Var-Nest”**

- Perioada de gestiune: Anul 2012.
- Denumirea completă și prescurtată a societății pe acțiuni (emitentului): „Societatea pe acțiuni „Var-Nest” S.A. „Var-Nest”\_
- Numărul și data înregistrării de stat a emitentului: Nr. 1002600023231 din 20.06.1995.
- Sediul societății, numerele de telefon și fax pentru relații: 22-33-57,27-05-33 or. Chisinau, str. Pelivan Ion, 30/6, of. 18.
- Principalele genuri de activitate: Producerea varului. D26521.
- Lista persoanelor cu funcții de răspundere ale emitentului:
  - Bușecican Irina – Președintele consiliului;
  - Boaghi Alexandru – Președintele Organului executiv;
  - Sarî Eughenii
  - Sarî Eughenia
  - Zastavnitchii Vladimir
  - Morozova Natalia
  - Garadischi Mariana
  - Radcenco Irina
  - Ponomariova Liudmila
- Lista insiderilor și a persoanelor afiliate emitentului și mărimea cotelor deținute în capitalul social al emitentului, SRL „Congruptrans” c/f 1003600042174 acțiuni 312584 cota 85%
- Informația privind valorile mobiliare ale emitentului înregistrate în Registrul de stat al valorilor mobiliare la ultima zi a perioadei de gestiune (31 decembrie):**

Tip valori mobiliare	Codul ISIN	Numărul valorilor mobiliare, unități	Valoarea nominală a valorilor mobiliare, lei	Termen de circulație	Numărul valorilor mobiliare	
					Răscumpărate pe parcursul perioadei de gestiune	Achiziționate pe parcursul perioadei de gestiune
Acțiuni ordinare	MD14VARN1004	368 496	10	X	-	-
Acțiuni preferențiale	-	-	-	-	-	-
Obligațiuni	-	-	-	-	-	-

9. Capitalul social al emitentului la ultima zi a perioadei de gestiune: 3 684 960.

10. Numărul de acționari înregistrați în registru la ultima zi a perioadei de gestiune: 259.

**11. Lista acționarilor care la ultima zi a perioadei de gestiune dețin 5 și mai mult la sută din acțiunile cu drept de vot plasate ale emitentului:**

Denumirea completă a persoanelor juridice/numele prenumele persoanei fizice, numărul de înregistrare (IDNO)/codul personal al persoanei fizice (IDNP)	Numărul de acțiuni cu drept de vot		Cota deținută în numărul total de acțiuni cu drept de vot ale emitentului, %	
	Preferențiale	Ordinare	Preferențiale	Ordinare
SRL „Congruptrans” c/f 1003600042174	-	312 584	-	85
Samborschi Grigore MB-IV 537080	-	29 482	-	8

12. Lista filialelor și reprezentanțelor emitentului: lipsesc.

13. Informația despre reorganizarea emitentului și a persoanelor afiliate acestuia: nu au avut loc.

14. Informația privind registratorul și auditorul emitentului:

Continuare din pag. precedentă

- a) Registratorul: „Registru” SA, mun. Chisinau, Str. Sciusev, 47, licența №000083 din 13.01.10 – 30.01.15. Domentii Olesea tel. 54-19-42 contr. №R-101 din 02.01.2013
- b) Auditorul: „Confidential-Audit” SRL, mun. Chisinau, bul. D. Cantemir 5/50. Anestiadi Valentin, tel 26-09-79 Licența №029935 din 24.04.2007 contr. f/n din 25.03.2013
15. Informații despre obligațiile financiare neonorate: —.

**16. Bilanțul contabil al emitentului la finele perioadei de gestiune: Anul 2012**

Posturile bilanțului	La finele perioadei de gestiune curente, lei	La finele perioadei de gestiune precedente, lei
ACTIV		
1. Active pe termen lung		
1.1 Active nemateriale	-	-
1.2 Active materiale pe termen lung	378215	378215
1.3 Active financiare pe termen lung	17620747	17620747
1.4 Alte active pe termen lung		
Total capitolul 1	17998962	17998962
2. Active curente		
2.1 Stocuri de mărfuri și materiale	737619	737619
2.2 Creanțe pe termen scurt	203724	101957
2.3 Investiții pe termen scurt	-	-
2.4 Mijloace bănești	401	14267
2.5 Alte active curente	118490	126152
Total capitolul 2	1060234	979995
Total activ	19059196	18978957
PASIV		
3. Capital propriu		
Capital statutar	3684960	3684960
Capital suplimentar		
Capital nevărsat	()	()
Capital retras	()	()
Total 3.1 Capital statutar și suplimentar	3684960	3684960
Rezerve stabilite de legislație	2874811	2874811
Rezerve prevăzute de statut	20264	20264
Alte rezerve	-	-
Total 3.2 Rezerve	2895075	2895075
Corecții ale rezultatelor perioadelor precedente		
Profitul nerepartizat (pierdere neacoperită) al anilor precedenți	(567)	(567)
Profitul net (pierdere) al perioadei de gestiune	725694	
Profit utilizat al perioadei de gestiune	()	()
Total 3.3 Profit nerepartizat (pierdere neacoperită)	725127	(567)
Diferențe la reevaluarea activelor pe termen lung	-	-
Subvenții		
Total 3.4 Capital secundar		
Total capitolul 3	7305162	6579468
4. Datorii pe termen lung – total		
4.1 Datorii financiare pe termen lung	-	-
4.2 Datorii pe termen lung calculate	-	-
Total capitolul 4		
5. Datorii pe termen scurt		
5.1 Datorii financiare pe termen scurt	9711481	10552683
5.2 Datorii comerciale pe termen scurt	1394700	1305552
5.3 Datorii pe termen scurt calculate	647853	541254
Total capitolul 5	11754034	12399489
Total pasiv	19059196	18978957

**17. Raportul de profit și pierderi pentru perioada 2012 (SA „Var-Nest”):**

Indicatorii	Perioada de gestiune curentă, lei	Perioada de gestiune precedentă, lei
1. Venitul din vânzări	105600	46287
2. Costul vânzărilor	103402	32916
3. Profitul brut (pierdere globală)	2198	13371
4. Alte venituri operaționale	970760	2043199
5. Cheltuieli comerciale	-	8229
6. Cheltuieli generale și administrative	131798	308776
7. Alte cheltuieli operaționale	-	715219
8. Rezultatul din activitatea operațională: profit (pierdere)	841160	1024346
9. Rezultatul din activitatea de investiții: profit (pierdere)	-	3322854
10. Rezultatul din activitatea financiară: profit (pierdere)	-	-
11. Rezultatul din activitatea economico-financiară: profit (pierdere)	841160	4347200
12. Rezultatul excepțional: profit (pierdere)	-	-
13. Profitul (pierdere) perioadei raportate până la impozitare	841160	4347200
14. Cheltuieli (economie) privind impozitul pe venit	115466	-
15. Profitul net (pierdere netă)	725694	4347200

**18. Informații suplimentare privind profitul societății:**

Indicatorii	Perioada de gestiune curentă, lei	Perioada de gestiune precedentă, lei
1. Activele nete ale emitentului	7305162	6579468
2. Activele nete ale emitentului în raport la:		
- o acțiune ordinară	19.82	17.85
3. Profitul net la o acțiune ordinară a societății	1.97	11.80

19. Persoanele care au semnat bilanțul contabil:

**Buşecican Irina**  
**Boaghi Alexandru**

**Preşedintele consiliului**  
**Preşedintele organului executiv**

**ГODOVAYA OTCHETNOST' EMITENTA CENNÝX BУMAG AKЦИОНЕРНОГО ОБЩЕСТВА «CALCAR» ЗА 2012 ГОД**

- Отчётный период – 2012 год.
- Полное и сокращённое наименование эмитента:  
Акционерное общество по производству нерудных СМ «Calcar», АО «Calcar».
- Номер и дата государственной регистрации эмитента:  
№1002604000074 от 22 сентября 1992 года.
- Место нахождения общества, номер телефона и факса:  
с. Белявинь, р. Бричень, тел. /247/45130, тел/факс 45145.
- Основные виды деятельности:  
разработка месторождения известняков открытым способом.
- Сведения о должностных лицах общества:  
Председатель Совета общества – Владимир Возиян,  
Генеральный директор – Нина Грикаловская.
- Список инсайдеров и аффилированных лиц эмитента и величина принадлежащих им долей в уставном капитале эмитента, согласно форме ЕМ-1 годовой отчётности эмитента:  
Члены Совета общества:  
1) Возиян Владимир  
2) Рошка Андрей  
3) Грикаловский Борис  
4) Солоненко Василий  
5) Пеева Ирина  
Члены Ревизионной комиссии:  
1) Беличук Виктор  
2) Ступа Анна  
3) Марко Людмила  
Генеральный директор – Грикаловская Нина  
Аффилированные лица:  
1) Возиян Наталья  
2) Рошка Галина  
3) Грикаловский Степан  
4) Солоненко Мария  
5) Пеев Сергей

**8. Структура уставного капитала эмитента по видам акций:**

Вид размещённых акций	Количество (единиц)	Номинальная (уставная) стоимость одной акции (лей)	Доля в уставном капитале (%)	Сведения о дивидендах
Именные акции	30707	50	100	За 2012 год дивиденды не начислялись и не выплачивались
ИТОГО:	30707	50	100	

- Уставный капитал эмитента на последний день отчётного периода. – 1535350
- Количество акционеров, зарегистрированных на последний день отчётного периода. 142
- Акционеры, владеющие более 5% голосующих акций:  
· ООО «SNB & Co» – 60,26%  
· Грикаловский Борис – 18,85%.
- Филиалы и представительства эмитента – ООО «VAR-PIETRIS»
- Реорганизации эмитента в 2012 году не имела место.
- Сведения о лице, уполномоченном вести реестр владельцев ценных бумаг эмитента:  
АО «Registru-Corect», лицензия АММII №016714 от 10.02.2005 года, тел. 92-50-92, м. Кишинэу, ул. В. Александри, 129, оф. 11.
- Сведения о независимой аудиторской компании:  
ООО «Financiar Audit», лицензия АММII №01812, тел. 271-036, м. Кишинэу, ул. Щусева, 47.
- Краткие тезисы аудиторской компании:  
Финансовая отчётность АО «Calcar» даёт достаточно полное и верное представление о финансовом положении фирмы по состоянию на 31 декабря. 2012 года, а также о финансовых результатах его деятельности, движении собственного капитала и денежных средств в 2012 году.
- Основные тезисы ревизионной комиссии:  
Ревизионная комиссия подтверждает финансовую отчётность АО «Calcar» за 2012 год. Бухгалтерская отчётность содержит реальные данные финансово-экономического состояния общества.
- Информация о невыплаченных финансовых обязательствах: —.

**19. Сокращённый бухгалтерский баланс АО «Calcar» на 31.12.2012 года**

Статьи баланса	На конец текущего отчетного периода, лей	На конец предыдущего отчетного периода, лей
Актив		
1.2. Долгосрочные материальные активы	18537967	19365848
2. Текущие активы		
2.1. Товарно-материальные запасы	7222836	6404379
2.2. Краткосрочная дебиторская задолженность	131356	1194681
2.3. Краткосрочные инвестиции		
2.4. Денежные средства	3836	8625
2.5. Другие текущие активы	830992	663024
Баланс	26726987	27636557
Пассив		
3.1. Уставный и дополнительный капитал	1982961	1982961
3.2. Резервы	15103778	15058213
3.3. Нераспределенная прибыль (непокрытый убыток)	219008	254615
3.4. Неосновной капитал	637222	637222
4. Долгосрочные обязательства – итого	4045000	3804000
5. Краткосрочные обязательства – итого	4739018	5899546
Баланс	26726987	27636557

**20. Сокращённый отчёт о финансовых результатах на отчётную дату**

Показатели	Текущий отчётный период, лей	Предыдущий отчётный период, лей
1. Чистые продажи	21169357	24233092
2. Себестоимость продаж	5945896	7511609
3. Валовая прибыль (убытки)	15223461	16721483



13. Прибыль отчетного периода до налогообложения	317963	310212
15. Чистая прибыль (убыток)	239277	310212
23. Количество акционеров	142	142

**18. Допoлнительная информация о прибыли общества и его использовании:**

Показатели	Текущий отчетный период, лей	Предыдущий отчетный период, лей
1. Направления использования чистой прибыли на протяжении предыдущего отчетного года:	310212	733800
a) покрытие убытков прошлых лет;	55292	105700
b) резервы, установленные законодательством;	-	-
c) резервы, предусмотренные уставом;	-	-
d) прочие резервы;	50600	138100
e) плата вознаграждения членам совета общества и членам ревизионной комиссии;	-	-
f) инвестирование в целях развития производства;	204320	490000
g) выплата дивидендов:		
· по привилегированным акциям	-	-
· по простым акциям	-	-
h) иные цели	-	-
2. Чистые активы эмитента	17942969	17933011
3. Чистые активы эмитента по отношению к:		
· одной облигации	-	-
· одной привилегированной акции	-	-
· одной простой акции	584	584
4. Чистая прибыль на одну простую акцию общества	10,10	10,10
5. Обязательства по дивидендам прошлых лет	-	-
6. Объявленные дивиденды на одну акцию каждого класса эмитента:		
· промежуточные	-	-
· годовые	-	-
7. Стоимость одной акции общества (с указанием источника информации)		
· рыночная стоимость	-	-
· оценочная стоимость	-	-

21. Лица, подписавшие бухгалтерский баланс:

**Генеральный директор**  
**Главный бухгалтер**

**Нина Грикаловская**  
**Мария Димитриу.**

**Raportul anual al societății pe acțiuni "BAZA DE TRANSPORT NR.19"**

1. Perioada de gestiune. ANUL 2012
2. Denumirea completă și prescurtată a societății pe acțiuni (emitentului). SOCIETATEA PE ACTIUNI "BAZA DE TRANSPORT NR 19" CAHUL S.A. "BTA NR 19" CAHUL
3. Numărul și data înregistrării de stat a emitentului. 1005603002005
4. Sediul societății, numerele de telefon și fax pentru relații. OR. CAHUL, Str.M. VITEAZUL, 4 4-29-51
5. Principalele genuri de activitate. K 70200
6. Lista persoanelor cu funcții de răspundere ale emitentului. Presedintele Consiliului
7. Lista insiderilor și a persoanelor afiliate emitentului și mărirea cotelor deținute în capitalul social al emitentului, conform formularului EM-1 din raportul anual al emitentului.
8. Informația privind valorile mobiliare ale emitentului înregistrate în Registrul de stat al valorilor mobiliare la ultima zi a perioadei de gestiune (31 decembrie).

Tip valori mobiliare	Codul ISIN	Numărul valorilor mobiliare, unități	Valoarea nominală a valorilor mobiliare, lei	Termen de circulație	Numărul valorilor mobiliare Răscumpărate pe parcursul perioadei de gestiune	Achiziționate pe parcursul perioadei de gestiune
Acțiuni ordinare	MD14BATR1002	184796	10.00	X	-	-

9. Capitalul social al emitentului la ultima zi a perioadei de gestiune. -1847960.00
10. Numărul de acționari înregistrați în registru la ultima zi a perioadei de gestiune-110
11. Lista acționarilor care la ultima zi a perioadei de gestiune dețin 5 și mai mult la sută din acțiunile cu drept de vot plasate ale emitentului.

Denumirea completă a persoanelor juridice/ numele prenumele persoanei fizice, numărul de înregistrare (IDNO)/codul personal al persoanei fizice (IDNP)	Numărul de acțiuni cu drept de vot		Cota deținută în numărul total de acțiuni cu drept de vot ale emitentului, %	
	Preferențiale	Ordinare	Preferențiale	Ordinare
SRL "NAVITRANS", C.F. 1004603006598	-	147387	-	-

12. Lista filialelor și reprezentanțelor emitentului. NU SINT
13. Informația despre reorganizarea emitentului și a persoanelor afiliate acestuia. NU EXISTA
14. Informația privind registratorul și auditorul emitentului
  - a) Registratorul \_ SOCIETATEA PE ACTIUNI "REGISTRU\_CORECT", MUN. CHISINAU, STR. COLUMNNA, 87 BITCA MARINA TEL. 22-61-23
  - b) Auditorul SRL "CONTABILITATE SI AUDIT", VICICTOR BENDERSCHI Adresa juridica: MUN CHISINAU, STR. COSMONAUTILOR, NR 9, NR LICENTA AMMI NR 039539 DIN 12.04.2012-12.04.2017. cod fiscal 1003600126494
15. Informații despre obligațiile financiare neonorate: —.

**16. Bilanțul contabil al emitentului la finele perioadei de gestiune**

Posturile bilanțului	La finele perioadei de gestiune curente, lei	La finele perioadei de gestiune precedente, lei
Activ		
1. Active pe termen lung		
1.2 Active materiale pe termen lung	3408129	3775042
1.4 Alte active pe termen lung	18222	18222
Total capitolul 1	3426351	3793264
2. Active curente		
2.1 Stocuri de mărfuri și materiale	34273	4268
2.2 Creanțe pe termen scurt	278232	208412
2.3 Investiții pe termen scurt		
2.4 Mijloace bănești	54390	15051

2.5 Alte active curente	614	230
Total capitolul 2	367509	227961
Total activ	3793860	4021225
Pasiv		
3. Capital propriu		
Capital statutar	1847960	1847960
Capital suplimentar		
Capital nevărsat	( )	( )
Capital retras	( )	( )
Total 3.1 Capital statutar și suplimentar	1847960	1847960
Rezerve stabilite de legislație	12424	12424
Rezerve prevăzute de statut		
Alte rezerve	472673	472673
Total 3.2 Rezerve		
Corecții ale rezultatelor perioadelor precedente	5613	
Profitul nerepartizat (pierdere neacoperită) al anilor precedenți	-838436	-838436
Profitul net (pierdere) al perioadei de gestiune	-95587	
Profit utilizat al perioadei de gestiune	( )	( )
Total 3.3 Profit nerepartizat (pierdere neacoperită)	-928410	-838436
Diferențe la reevaluarea activelor pe termen lung	1631973	1631973
Subvenții		
Total 3.4	1631973	1631973
Capital secundar		
Total capitolul 3	3036620	3126594
4. Datorii pe termen lung – total	160000	160000
4.1 Datorii financiare pe termen lung	160000	160000
4.2 Datorii pe termen lung calculate		
Total capitolul 4	160000	160000
5. Datorii pe termen scurt		
5.1 Datorii financiare pe termen scurt	4500	14000
5.2 Datorii comerciale pe termen scurt	563235	690846
5.3 Datorii pe termen scurt calculate	29505	29785
Total capitolul 5	597240	734631
Total pasiv	3793860	4021225

**17. Raportul de profit și pierderi pentru perioada de gestiune**

Indicatorii	Perioada de gestiune curentă, lei	Perioada de gestiune precedentă, lei
1. Venitul din vânzări	196160	118184
2. Costul vânzărilor	66296	15882
3. Profitul brut (pierdere globală)	129864	102302
4. Alte venituri operaționale	42548	
5. Cheltuieli comerciale		
6. Cheltuieli generale și administrative	319777	39053
7. Alte cheltuieli operaționale	42487	70
8. Rezultatul din activitatea operațională: profit (pierdere)	-189852	63179
9. Rezultatul din activitatea de investiții: profit (pierdere)	101426	
10. Rezultatul din activitatea financiară: profit (pierdere)		
11. Rezultatul din activitatea economico-financiară: profit (pierdere)	-88426	63179
12. Rezultatul excepțional: profit (pierdere)		
13. Profitul (pierdere) perioadei raportate până la impozitare	-88426	63179
14. Cheltuieli (economie) privind impozitul pe venit	7161	
15. Profitul net (pierdere netă)	-95587	63179

**18. Informații suplimentare privind profitul societății și utilizarea acestuia:**

Indicatorii	Perioada de gestiune curentă, lei	Perioada de gestiune precedentă, lei
1. Direcțiile de utilizare a profitului net pe parcursul perioadei de gestiune:		
a) acoperirea pierderilor din anii precedenți		
b) rezerve stabilite de legislație;		
c) rezerve prevăzute de statut;		
d) alte rezerve;		
e) plata recompenselor membrilor consiliului societății și membrilor comisiei de cenzori;		
f) investirea în vederea dezvoltării producției;		
g) plata dividendelor: • la acțiunile preferențiale; • la acțiunile ordinare		
h) alte scopuri		
2. Activele nete ale emitentului	3036620	3126594
3. Activele nete ale emitentului în raport la: • o acțiune ordinară	16.4	17
4. Profitul net la o acțiune ordinară a societății		
5. Datoriile la dividendele anilor precedenți		
6. Dividendele anunțate la o acțiune de fiecare clasă a emitentului: • intermediare, • anuale.		
7. Valoarea unei acțiuni a societății (cu indicarea sursei de informare) • valoarea de piață; • valoarea estimativă		

19. Persoanele care au semnat bilanțul contabil.

**DIRECTOR**  
**CONTABIL**

**RAVDAN RODICA**  
**CAPRARU VALENTINA**

20. Opinia auditorului exprimată în raportul de audit al societății de audit care a efectuat auditul obligatoriu al rapoartelor financiare anuale.

"Reesind din analiza indicatorilor rezultativi de baza a societatii si nivelului de realizare a acestora in anul 2012 se observa mentinerea unei tentinte de falimentare a S.A.. Pentru a ameliora situatia economico-financiara a societatii. Managerul S.A. "Baza de Transport nr. 19 Cahul" urmeaza sa ia masuri urgente in vederea imbunatatirii managementului economico-financiar, precum si potentialului economico-financiar al societatii

**Годовая отчетность акционерного общества «Друмурь-Тараклия»**

- Отчетный период 2012г.
- Полное и сокращенное наименование акционерного общества (эмитента).  
Акционерное общество «Друмурь-Тараклия»- АО «Друмурь-Тараклия»
- Номер и дата государственной регистрации эмитента.  
MD 0003225 /1003610000878 от 06.01.2005
- Местонахождение общества, номера телефонов и факса для контактов.  
РМ, г. Тараклия, ул. Ленина, 1а; тел/факс (294)22047
- Основные виды деятельности: Ремонт и эксплуатация автодорог
- Список должностных лиц эмитента.  
Председатель Совета АО: Ф. Лозан  
Исполнительный директор: Бочковар Н.  
Председатель ревизионной комиссии: Кара М.
- Список аффилированных физических лиц.  
Ф. Лозан; Бочковар Н.; Чернявский Г.; Киртока А., Рошка Т.; Танов Ф.; Кара М.; Станчев И.; Запорожан А. Дериволкова М.
- Информация о ценных бумагах эмитента, зарегистрированных в Государственном реестре ценных бумаг, на последний день отчетного периода (31 декабря).**

Тип ценных бумаг	Код ISIN	Количество ценных бумаг, единицы	Номинальная стоимость ценных бумаг, лей	Срок обращения	Количество ценных бумаг	
					выкупленных на протяжении отчетного периода	приобретенных на протяжении отчетного периода
Простые акции		719379	10	X	-	-
Привилег. акции	-	-	-	-	-	-
Облигации	-	-	-	-	-	-

- Уставный капитал эмитента на последний день отчетного периода. 7193790 лей
- Количество акционеров, зарегистрированных на последний день отчетного периода. 67
- Список акционеров, которые на последний день отчетного периода владеют 5 и более процентов размещенных голосующих акций эмитента.**

Полное наименование юридических лиц / фамилия, имя физического лица, регистрационный номер (IDNO)/персональный код физического лица (IDNP)	Количество голосующих акций		Доля в общем количестве голосующих акций эмитента, %	
	Привилег.	Простые	Привилег.	Простые
Agentia proprietății publice pe lângă Ministerul economiei 1006601001090		654547		90,98
„SPERANȚA” SRL 1002611000029		50412		8,89

- Список филиалов и представительств эмитента. -
- Информация о реорганизации эмитента и его аффилированных лицах. -
- Информация о регистраторе и аудиторе эмитента.  
а) Регистратор Независимый регистратор – “Registru-Ind”, г. Кишинев, бул.. Ренаштерий, 22/1; Панфилова Т.; тел. 52-20-49  
б) Аудитор «НОАУДИТ», Кишинев, бул. Дачия 38/200; Новак Ион, тел. 66-50-21
- Информация о невыплаченных финансовых обязательствах. – отсутствует.

**16. Бухгалтерский баланс на 01.01.2013**

Статьи баланса	На конец текущего отчетного периода, лей	На конец предыдущего отчетного периода, лей
<b>Актив</b>		
1. Долгосрочные активы		
1.1 Нематериальные активы	8200	5700
1.2 Долгосрочные материальные активы	6579019	4548687
1.3 Долгосрочные финансовые активы		
1.4 Прочие долгосрочные активы		
Итого по разделу 1	6584819	4554387
2. Текущие активы		
2.1 Товарно-материальные запасы	2019638	170450
2.2 Краткосрочная дебиторская задолженность	2740917	1295357
2.3 Краткосрочные инвестиции	-	-
2.4 Денежные средства	358352	219824
2.5 Прочие текущие активы	-	175445
Итого по разделу 2	5118907	1861070
Всего актив	11703726	6415457
<b>Пассив</b>		
3. Собственный капитал		
Уставный капитал	7193790	5326300
Добавочный капитал		
Неоплаченный капитал	()	()
Изъятый капитал	()	()
Итого 3.1 Уставный и добавочный капитал	7193790	5326300
Резервы, установленные законодательством	52766	4526
Резервы, предусмотренные уставом	10303	233
Прочие резервы		
Итого 3.2 Резервы	63069	4759
Поправки результатов предыдущих периодов		
Нераспределенная прибыль (непокрытый убыток) прошлых лет	-187213	-245525
Чистая прибыль (убыток) отчетного периода	2715	58312
Использованная прибыль отчетного периода	()	()
Итого 3.3 Нераспределенная прибыль (непокрытый убыток)	-184498	-187213
Разницы от переоценки долгосрочных активов	1314944	
Субсидии		
Итого 3.4 Неосновной капитал		
Итого по разделу 3	8387305	5143846
4. Долгосрочные обязательства – всего		
4.1 Долгосрочные финансовые обязательства		

4.2 Долгосрочные начисленные обязательства		
Итого по разделу 4		
5. Краткосрочные обязательства		
5.1 Краткосрочные финансовые обязательства		
5.2 Краткосрочные торговые обязательства	2256562	386329
5.3 Краткосрочные начисленные обязательства	1059859	885282
Итого по разделу 5	3316421	1271611
Всего пассив	11703726	6415457

**17. Информация о прибыли и убытках за отчетный период**

Показатели	Текущий отчетный период, лей	Предыдущий отчетный период, лей
1. Доход от продаж	11634557	11290698
2. Себестоимость продаж	9823981	9423048
3. Валовая прибыль (валовый убыток)	1810576	1867650
4. Прочие операционные доходы	60186	26633
5. Торговые расходы		
6. Общие и административные расходы	1850074	1808063
7. Прочие операционные расходы	162098	32919
8. Результат от операционной деятельности: прибыль (убыток)	-141410	53301
9. Результат от инвестиционной деятельности: прибыль (убыток)		
10. Результат от финансовой деятельности: прибыль (убыток)		
11. Результат от финансово-экономической деятельности: прибыль (убыток)	-141410	53301
12. Чрезвычайный результат: прибыль (убыток)	144125	5011
13. Прибыль (убыток) отчетного периода до налогообложения	2715	58312
14. Расходы (экономию) на подоходный налог		
15. Чистая прибыль (чистый убыток)	2715	58312

**18. Дополнительная информация о прибыли общества и его использовании:**

Показатели	Текущий отчетный период, лей	Предыдущий отчетный период, лей
1		
1. Направления использования чистой прибыли на протяжении предыдущего отчетного года:		
а) покрытие убытков прошлых лет		
б) резервы, установленные законодательством;	52766	4526
в) резервы, предусмотренные уставом;	10303	233
д) прочие резервы;		
е) оплата возмещений членам совета общества и членам ревизионной комиссии;		
ф) инвестирование для развития производства;		
г) оплата дивидендов; • по привилегированным акциям; • по простым акциям		
h) прочие цели		
2. Чистые активы эмитента	8387305	5143846
3. Чистые активы эмитента по отношению к:		
• одной облигации		
• одной привилегированной акции		
• одной простой акции	10,00	9,66
4. Чистая прибыль на одну простую акцию общества	0,01	0,11
5. Обязательства по дивидендам прошлых лет		
6. Объявленные дивиденды на одну акцию эмитента каждого класса: • промежуточные дивиденды (выплаченные в аванс на протяжении отчетного года) • утвержденные на общем собрании акционеров по итогам отчетного года		
7. Стоимость одной акции общества: • рыночная стоимость одной акции общества • оценочная стоимость акции, определенная лицензированной оценочной компанией согласно положениям законодательства		

19. Лица, подписавшие бухгалтерский баланс

**Директор**  
**Главный бухгалтер**

**Н. Бочковар**  
**М. Дериволкова**

20. Аудиторское заключение, отраженное в аудиторском отчете аудиторской компании, проводившей обязательный аудит годовых финансовых отчетов

**Raportul anual al societății pe acțiuni SA „CPL FAG”**

- Perioada de gestiune: anul 2012.
- Denumirea completă și prescurtată a societății pe acțiuni (emitentului):  
Societatea pe acțiuni „Combinatul de prelucrare a lemnului FAG”.
- Numărul și data înregistrării de stat a emitentului: 1003600072144 din 28.12.1995.
- Sediul societății, numerele de telefon și fax pentru relații:  
MD 2029 or. Chișinău, str. Muncești, 623, tel/fax 52-57-37.
- Principalele genuri de activitate: prelucrarea a lemnului.
- Lista persoanelor cu funcții de răspundere ale emitentului:  
președintele Consiliului Societății: Cernogubov S.;  
Membrii consiliului: Luchin V., Cibizov D., Hloptev V., Chibzun V.;  
președintele organului executiv: Verlan V.;  
președintele Comisiei de cenzori: Loghinova E.;  
Membrii comisiei: Corlateanu L., Martirosova E..
- Lista insiderilor și a persoanelor afiliate emitentului și mărirea cotelor deținute în capitalul social al emitentului, conform formularului EM-1 din raportul anual al emitentului:  
Cibizov S., Hloptev E., Luchin A., Luchin L., Verlan I., Verlan I., Corlateanu A., Corlateanu A., Corlateanu A., Cernogubova S., Cernogubov A., Bumbas M., Padureac A., Rotman S..



**8. Informația privind valorile mobiliare ale emitentului înregistrate în Registrul de stat al valorilor mobiliare la ultima zi a perioadei de gestiune (31 decembrie):**

Tip valori mobiliare	Codul ISIN	Numărul valorilor mobiliare, unități	Valoarea nominală a valorilor mobiliare, lei	Termen de circulație	Numărul valorilor mobiliare Răscumpărate pe parcursul perioadei de gestiune	Achiziționate pe parcursul perioadei de gestiune
Acțiuni ordinare	MD14FAGG1000	635112	10	X	-	-

9. Capitalul social al emitentului la ultima zi a perioadei de gestiune: 6351120.

10. Numărul de acționari înregistrați în registrul la ultima zi a perioadei de gestiune: 298.

**11. Lista acționarilor care la ultima zi a perioadei de gestiune dețin 5 și mai mult la sută din acțiunile cu drept de vot plasate ale emitentului:**

Denumirea completă a persoanelor juridice/ numele prenumele persoanei fizice, numărul de înregistrare (IDNO)/codul personal al persoanei fizice (IDNP)	Numărul de acțiuni cu drept de vot		Cota deținută în numărul total de acțiuni cu drept de vot ale emitentului, %	
	Preferențiale	Ordinare	Preferențiale	Ordinare
"Zernoff" SRL c/f 1003600014223	-	229078	-	36,07
"Melentagro" SRL c/f 1005600043326	-	164209	-	25,86
Calugareanu E. c/p 0981503014580	-	70559	-	11,11

12. Lista filialelor și reprezentanțelor emitentului: \_\_\_

13. Informația despre reorganizarea emitentului și a persoanelor afiliate acestuia: \_\_\_

14. Informația privind registratorul și auditorul emitentului:

a) Registratorul: Registratorul independent "Registrator Centru" S.A., or. Chișinău, str. Calea Eșilor, 10, Licența CNPF №000076 eliberată de către CNPF 13.01.2010, valabilă până la 13.01.2015, contract №244 din 22.01.2009, telefon 74-15-61.

b) Auditorul: Firma de audit „Runat-Audit” SRL, or. Chișinău, str. Milescu Spataru, 13, tel. 40-46-13.

15. Informații despre obligațiile financiare neonorate: \_\_\_

**16. Bilanțul contabil al emitentului la finele perioadei de gestiune:**

Posturile bilanțului	La finele perioadei de gestiune curente, lei	La finele perioadei de gestiune precedente, lei
<b>Activ</b>		
1. Active pe termen lung		
1.1 Active nemateriale		
1.2 Active materiale pe termen lung	9039496	9222123
1.3 Active financiare pe termen lung		
1.4 Alte active pe termen lung		
Total capitolul 1	9039496	9222123
2. Active curente		
2.1 Stocuri de mărfuri și materiale	389296	394809
2.2 Creanțe pe termen scurt	746197	680422
2.3 Investiții pe termen scurt		
2.4 Mijloace bănești	45849	144058
2.5 Alte active curente	8417	12288
Total capitolul 2	1189759	1231577
Total activ	10229255	10453700
<b>Pasiv</b>		
3. Capital propriu		
Capital statutar	6351120	6351120
Capital suplimentar		
Capital nevărsat		( )
Capital retras		( )
Total 3.1 Capital statutar și suplimentar	6351120	6351120
Rezerve stabilite de legislație		
Rezerve prevăzute de statut		
Alte rezerve		
Total 3.2 Rezerve		
Corecții ale rezultatelor perioadelor precedente		
Profitul nerepartizat (pierdere neacoperită) al anilor precedenți	(4657113)	(4422058)
Profitul net (pierdere) al perioadei de gestiune	(242442)	(392965)
Profit utilizat al perioadei de gestiune		( )
Total 3.3 Profit nerepartizat (pierdere neacoperită)	(4657113)	(4422058)
Diferențe la reevaluarea activelor pe termen lung		
Subvenții		
Total 3.4 Capital secundar	7564263	7564263
Total capitolul 3	9258270	9493325
4. Datorii pe termen lung – total		
4.1 Datorii financiare pe termen lung		
4.2 Datorii pe termen lung calculate		
Total capitolul 4		
5. Datorii pe termen scurt		
5.1 Datorii financiare pe termen scurt		
5.2 Datorii comerciale pe termen scurt	452678	480988
5.3 Datorii pe termen scurt calculate	518307	479387
Total capitolul 5	970985	960375
Total pasiv	10229255	10453700

**17. Raportul de profit și pierderi pentru perioada de gestiune:**

Indicatorii	Perioada de gestiune curentă, lei	Perioada de gestiune precedentă, lei
1. Venitul din vânzări	1225577	1548035
2. Costul vânzărilor	106793	293142
3. Profitul brut (pierdere globală)	1118785	1254893
4. Alte venituri operaționale	34632	9610
5. Cheltuieli comerciale	272077	241735

6. Cheltuieli generale și administrative	1031662	1112382
7. Alte cheltuieli operaționale	92119	303351
8. Rezultatul din activitatea operațională: profit (pierdere)	(242442)	(392965)
9. Rezultatul din activitatea de investiții: profit (pierdere)		
10. Rezultatul din activitatea financiară: profit (pierdere)		
11. Rezultatul din activitatea economico-financiară: profit (pierdere)	(242442)	(392965)
12. Rezultatul excepțional: profit (pierdere)		
13. Profitul (pierdere) perioadei raportate până la impozitare	(242442)	(392965)
14. Cheltuieli (economii) privind impozitul pe venit	(242442)	(392965)
15. Profitul net (pierdere netă)		

**18. Informații suplimentare privind profitul societății și utilizarea acestuia:**

Indicatorii	Perioada de gestiune curentă, lei	Perioada de gestiune precedentă, lei
1. Direcțiile de utilizare a profitului net pe parcursul perioadei de gestiune:		
a) acoperirea pierderilor din anii precedenți		
b) rezerve stabilite de legislație;		
c) rezerve prevăzute de statut;		
d) alte rezerve;		
e) plata recompenselor membrilor consiliului societății și membrilor comisiei de cenzori;		
f) investirea în vederea dezvoltării producției;		
g) plata dividendelor;		
• la acțiunile preferențiale; • la acțiunile ordinare		
h) alte scopuri		
2. Activele nete ale emitentului		
3. Activele nete ale emitentului în raport la:		
• o obligațiune		
• o acțiune preferențială	14,58	16,45
• o acțiune ordinară		
4. Profitul net la o acțiune ordinară a societății		
5. Datoriile la dividendele anilor precedenți		
6. Dividendele anunțate la o acțiune de fiecare clasă a emitentului:		
• intermediare, • anuale.		
7. Valoarea unei acțiuni a societății (cu indicarea sursei de informare)		
• valoarea de piață; • valoarea estimativă		

19. Persoanele care au semnat bilanțul contabil:

**Conducătorul  
Contabil-șef**

**Verian V.,  
Pavlova T.**

20. Opinia auditorului exprimată în raportul de audit al societății de audit care a efectuat auditul obligatoriu al rapoartelor financiare anuale: Situația financiară reflectă veridic în toate aspectele semnificative, situația financiară a SA „CPL FAG” la 31 decembrie 2012, rezultatele financiare, fluxul capitalului propriu și fluxul mijloacelor bănești pentru acest an, conform SNC, Legea contabilității RM și CF al RM.

**Сокращенная отчетность АО «SIGMA» за 2012 г.**

- Сокращенное наименование: «SIGMA» S.A.
- Регистрационный номер: №1002600024685 от 21.12.1995г.
- Место нахождения: РМ, мун. Кишинэу, бул. Дечебал, 99, MD-2038 тел. 765-782, факс765-782
- Основные виды деятельности: производство теле и радиоприемников, радиоэлектронной аппаратуры, электрические приборы, металлоконструкции и другие виды деятельности.
- Должностные лица общества:  
генеральный директор – Шкёпу В. М.  
Члены Совета общества – Волнянский Л., Вайнберг Д., Салагор И., Волнянский А., Москвичёв А.  
Члены ревизионной комиссии – Бунеску О., Бежан Н. и Урсу Е..
- Лица, самостоятельно или совместно со своими аффилированными лицами владеющие не менее 50% плюс одна акция от общего количества голосующих акций эмитента:  
– "Elat-Invest" S.A. – 2715932 акций (71,67%).
- Лица, которые в силу занимаемой должности либо согласно договору, либо вследствие передачи соответствующего права эмитентом или другим его инсайдером имеют доступ к конфиденциальной информации:  
Рожкова М. – гл. бухгалтер, Продан О. – гл. инженер, Брынза С. – спец. по правовым и юридическим вопросам. юрисконсульт, Коржан Т. – начальник службы СП и ЭАДП, Сожокару Л. – главный специалист по юридическим вопросам, Крянгэ Г. – консультант по связи с общественностью.
- Физические лица, которые в течение шести месяцев каким-либо образом подпадали под действие пунктов 5-7: такие лица отсутствуют.
- Физические лица, аффилированные с лицами, указанными в пунктах 5-8:  
Продан Р., Продан Е., Продан А., Коржан М., Коржан О., Рожков О., Рожков А., Брынза К., Брынза С., Крянгэ Ю., Крянгэ А..
- Структура уставного капитала: 3789285 простых акций, номинальная стоимость 1 акции – 10 лей, доля в уставном капитале – 100%.
- Сведения об облигациях общества: общество не имеет облигаций.
- Список лиц зарегистрированных в реестре, которые владеют 5 и более процентами голосующих акций эмитента:  
"Elat-Invest" S.A. – 71,674%, CF "Europa-Trust" S. A. – 26,114%.
- Список предприятий, в которых общество владеет 25 и более процентами долей участия:  
"Productie de instrumente" S.R.L. -53,75%; "Autorepar-Service" S.R.L. – 51,8%, "Arenda-Tur" S.R.L. -51,8%, "Prodacoperire" S.R.L. -100,0%, "Prodplachete" S.R.L. -100,0%, "Radiocomput" S.R.L – 100,0%, "Service-Reparteh" S.R.L – 94,44%, "Sigma-Invest" SRL – 100,0%, "Sigma-Comerț" SRL-100,0%.
- Список филиалов и представительств эмитента: отсутствуют.
- Независимый регистратор общества – "Registru-Corect" S.A. Место нахождения – мун. Кишинэу, ул. В. Александри, 129, оф. 11. Номер лицензии и срок действия – CNPF №000566 до 10.02.2015 г. Номер и дата заключения договора – №84 / 06 11.02.2006 г. тел. 226 – 840.

Continuare în pag. următoare

Continuare din pag. precedentă

## 17. Сокращенный бухгалтерский баланс эмитента на 01.01.2013

№	Статьи баланса	На конец текущего отчетного периода, (лей)	На конец предыдущего отчетного года, (лей)
<b>АКТИВ</b>			
1. Долгосрочные активы			
1.1	Нематериальные активы	381 334	381 593
1.2	Долгосрочные материальные активы	38 172 230	39 032 804
1.3	Долгосрочные финансовые активы	60 283 485	60 286 485
1.4	Иные долгосрочные активы	-	-
Итого по разделу 1		98 840 049	99 700 882
2. Текущие активы			
2.1	Товарно-материальные запасы	4 686 789	4 725 798
2.2	Краткосрочная дебиторская задолженность	8 943 244	6 152 193
2.3	Краткосрочные инвестиции	9 738 485	9 738 485
2.4	Денежные средства	296 943	568 533
2.5	Другие текущие активы	180 912	180 279
Итого по разделу 2		23 846 373	21 365 288
Баланс		122 686 422	121 066 170
<b>ПАССИВ</b>			
3. Собственный капитал			
3.1	Уставный и дополнительный капитал	-	-
	Уставный капитал	37 892 850	37 892 850
	Дополнительный капитал	-	-
	Неоплаченный капитал	-	-
	Изъятый капитал	-	-
Итого по 3.1.		37 892 850	37 892 850
3.2	Резервы	-	-
	В том числе установленные законодательством	2 173 772	-
	Предусмотренные уставом	41 301 673	-
	Иные резервы	41 894 110	41 894 110
Итого по 3.2.		85 369 555	41 894 110
3.3	Нераспределенная прибыль (непокрытый убыток)	-	-
	Поправки результатов предыдущих периодов	(36 885)	(26 550)
	Нераспределен. прибыль (непокр. убыток) пр. лет	-	(7 812 827)
	Чистая прибыль (убыток) отчетного периода	(239 474)	51 314 822
	Использованная прибыль отчетного периода	-	-
Итого по 3.3.		(276 359)	43 475 445
3.4	Неосновной капитал	(16 818 261)	(16 834 749)
Итого по разделу 3		106 167 785	106 427 656
4. Долгосрочные обязательства – итого			
4.1	Долгосрочные финансовые обязательства	-	-
4.2	Долгосрочные начисленные обязательства	-	-
Итого по разделу 4		-	-
5. Краткосрочные обязательства – итого			
5.1	Краткосрочные финансовые обязательства	12 588 981	11 929 000
5.2	Краткосрочные коммерческие обязательства	1 887 507	1 587 072
5.3	Краткосрочные начисленные обязательства	2 042 149	1 122 442
Итого по разделу 5		16 518 637	14 638 514
БАЛАНС		122 686 422	121 066 170

## 18. Сокращенный отчет о финансовых результатах на 01.01.2013

№	Показатели	Отчетный период	Предыдущий период
1	Чистые продажи	3 946 960	4 626 793
2	Себестоимость продаж	1 950 174	3 098 419
3	Валовая прибыль (убытки)	1 996 786	1 528 374
4	Другие операционные доходы	4 062 034	3 847 107
5	Коммерческие расходы	156 553	212 019
6	Общие и административные расходы	3 610 945	3 494 755
7	Другие операционные расходы	2 719 535	1 854 785
8	Результат от операционной деятельности: прибыль (убытки)	(428 213)	(186 078)
9	Результат от инвестиционной деятельности: прибыль (убытки)	195 250	51 506 394
10	Результат фин. деятельности: прибыль (убытки)	(6 511)	(5 494)
11	Результат от фин. хоз. деятельн. прибыль (убыток)	(239 474)	51 314 822
12	Чрезвычайный результат: прибыль (убытки)	-	-
13	Прибыль(убыток)отч. периода до налогообл	(239 474)	51 314 822
14	Расходы(экономика) на подоходный налог	-	-
15	Чистая прибыль (убыток)	(239 474)	51 314 822
Направления использования чистой прибыли:			
а) резервы установленные законом			
в) резервы, предусмотренные уставом			
с) другие резервы			
д) выплата дивидендов			
е) другие цели покрытие убытков прошлых лет			
16	Чистые активы эмитента	106 167 785	106 427 656
17	Чистые активы эмитента в расчете на простую акцию	28,02	28,09
18	Чистая прибыль на одну простую акцию	0	13,54
19	Задолженность по выплате дивидендов за прошедшие годы	-	-
20	Дивиденды на одну акцию эмитента: выплаченные в аванс на протяжении отчетного года предложенные Советом общества согласно итогам отчетного года	-	-
21	Рыночная цена одной акции общества: средняя	18,0	18,0
22	Количество акционеров	1808	1808

Руководитель эмитента  
Главный бухгалтерШкёлу В. М.  
Унгурия В. В.

## Raportul anual al S.A. "Fabrica de unt din Floresti" pe anul 2012.

- Denumire completa S.A. Fabrica de unt din Floresti
- Numarul si data inregistrarii 1003607011922 din 05.01.2005
- Sediul societatii – r-n Floresti, sat. Varvareuca tel/fax 250-2-25-97
- Principalele genuri de activitate
  - Colectarea si prelucrarea laptelui
  - Comert cu ridicata si amanuntul a produselor alimentare
- Conducatori
  - Presedintele consiliului – Cemirtan Anton
  - director – Pavel Grigoras
  - Presedintele comisiei de cenzori – Caraiman Galina
  - membrii comisiei de cenzori – Melnic E., Doina V.
  - Membrii consiliului – Filatov Alehandru, Grigoras Ludmila, Cojocari Mihail, Iuzvac A.
- Persoane care detin, individual sau impreuna cu persoanele afiliate, cel putin 50% plus o actiune din volumul total al actiunilor cu drept de vot ale emitentului – nu sunt.
- Persoanele care au acces la informatia confidentiala in virtutea functiei detinute, a conditiilor contractelor contractelor sau in urma delegarii dreptului respectiv din partea emitentului ori a altui insiner al acestuia – Grigoras P., Cemirtan A., Mocan A., Bragari I.
- Persoane fizice care in decursul ultimilor 6 luni oricare mod cad sub incidenta punctelor 5-7 – nu sunt.
- Persoanele fizice afiliate persoanelor specificate la punctele 5-8: Cemirtan A., Grigoras A., Grigoras I., Grigoras S., Iuzvac S., Filatov G., Filatov E., Mocan O.
- Capitalul socila al Societatii constituie 4544900 lei deviz in 90898 actiuni ordinare cu valoare nominala de 50 lei fiecare de aceias clasa cu dreptul de vot.
- Persoanele ce detin 5% si mai mult din actiuni: Cemirtan Avroara -14,8%, Cojocari Veronica – 18,07%, Filatov Alexandru – 14,8%, Grigoras Serghei – 18,08%, Iuzvac Serghei – 18,08%.
- Lista filialelor si reprezentantelor emitentului – nu sunt.
- Intreprinderea in care emitentul detine 25% si mai mult la suta din actiunile cu drept de vot. Uzina biochimica Balti – 180478 actiuni – 75%.
- Informatia privind registratorul si auditul emitentului:
  - Registratorul- S.A. Registru Corect certificat de inregistrare MD 0048555 licenta de activitate AMMI nr. 000591 din 10.02.2010, in persoana managerului general Marina Bitca.
  - Auditorul – LEUAUDITFIN or. Balti str. Al. cel Bun 6/2, licenta AMMI034322 din 13.03.09. contract Nr. 19 din 13.08.2012
- Informatie despre obligatiile financiare neonorate. -

## 16. Bilantul contabil al emitentului la finele perioadei de gestiune

Posturile bilanțului	La finele perioadei de gestiune curente, lei	La finele perioadei de gestiune precedente, lei
<b>Activ</b>		
1. Active pe termen lung		
1.1. Active nemateriale	27165	142980
1.2. Active materiale pe termen lung	8312321	8928790
1.3. Active financiare pe termen lung	18762956	17987156
1.4. Alte active pe termen lung		
Total capitolul 1	27102442	27058926
2. Active curente		
2.1. Stocuri de marfuri materiale	29441575	26276681
2.2. Creante pe termen scurt	8702689	6151699
2.3. Investitii pe termen scurt	12070000	10370000
2.4. Mijloace banesti	1072104	3167082
2.5. Alte active curente	229199	152294
Total capitolul 2	51515567	46117756
Total activ	78618009	73186682
<b>Pasiv</b>		
3. Capital propriu		
Capital statutar	4544900	4544900
Capital suplimentar		
Capital nevarsat		
Capital retras		
Total 3.1. Capital statutar si suplimentar	4544900	4544900
Rezerve stabilite de legislatie		
Rezerve prevazute de statut	10319222	10319222
Alte rezerve		
Total 3.2. Rezerve	10319222	10319222
Corectii ale rezultatelor perioadelor precedente		
Profitul nerepartizat(pierdere neacoperita) al anilor precedenti	43958020	39290411
Profitul net (pierdere) al perioadei de gestiune	1645012	5412278
Profit utilizat al perioadei de gestiune		
Total 3.3. Profit nerepartizat (pierdere neacoperita)	45603032	44702689
Diferenta la reevaluarea activelor pe termen lung	850613	850613
Subventii		
Total 3.4. Capital secundar	850613	850613
Total capitolul 3	61317767	60417424
4. Datorii pe termen lung – total		
4.1. Datorii financiare pe termen lung		
4.2. Datorii pe termen lung calculate		
Total capitolul 4		
5. Datorii pe termen scurt		
5.1. Datorii financiare pe termen scurt	3806901	2586480
5.2. Datorii comerciale pe termen scurt	11774428	8880585
5.3. Datorii pe termen scurt calculate	1718913	1292193
Total capitolul 5	17300242	12759258
Total pasiv	78618009	73176682



**18. Raportul de profit si pierderi la finele perioadei de gestiune**

Indicatori	Perioada de gestiune curenta, lei	Perioada de gestiune precedenta, lei
1. Venitul din vinzari	110172882	113837446
2. Costul vinzarilor	92194140	94459882
3. Profitul brut (pierdere globala)	17978742	19377564
4. Alte venituri operationale	37697	145845
5. Cheltuieli comerciale	10728297	9472386
6. Cheltuieli generale si administrative	5818412	5838720
7. Alte cheltuieli operationale	95770	52516
8. Rezultatul din activitatea operatinala: profit (pierdere)	1373960	4159787
9. Rezultatul din activitatea de investitii: profit (pierdere)	1006536	1318385
10. Rezultatul din activitatea financiara: profit (pierdere)	-21210	-65894
11. Rezultatul din activitatea economicofinanciara profit (pierdere)	2359286	5412278
12. Rezultatul exceptional: profit (pierdere)		
13. Profitul(pierdere)perioadei raportate pina la impozitare	2359286	5412278
14. Cheltuieli(economie)privind impozitul pe venit	714274	
15. Profitul (pierdere neta)	1645012	5412278

19. Persoanele care au semnat bilantul contabil:

**Director**

**P. Grigoras**

**Contabil sef**

**A. Mocan**

20. Concluzia auditului nr. 7 a fost intocmita la data 02.04.2013

Rapoartele financiare reflecta veridic in toate aspectele semnificative a situatiei financiare a S.A. Fabrica de unt din Floresti la 31 decembrie 2012, rezultatul operatiunilor, fluxul capitalului propriu si fluxul mijloacelor banesti ale acestuia pentru acest an in conformitate cu SNC si Legea Contabilitatii a R.M. din 27.04.2007

**DAREA DE SEAMĂ REZUMATIVĂ ANUALĂ  
A S.A. „ZIDARUL – NORD” pentru anul 2012**

- Perioada de gestiune 01.01.2012 – 31.12.2012
- Denumirea completă/prescurtată a emitentului:  
Societatea pe Acțiuni „ZIDARUL – NORD” (S.A. „ZIDARUL – NORD”)
- Nr. și data înregistrării de stat: IDNO 1004602005286 înregistrat la 31.01.1996,
- Sediul societății, tel./fax: r-nul Rîșcani, s. Costești, str. florilor, nr. 1
- Principalele genuri de activitate: Construcții generale de clădiri
- Lista persoanelor cu funcții de răspundere:  
Lungu Vasile – Director.  
Membrii consiliului: Varlan Ala, Gavriiliță Vladimir, Triboi Nicolae, Balan Gh., Gorceac Alina, cenzor – Bejan Lilia, Mira Oxana, Chirilov Marina.
- Lista insiderilor și a persoanelor afiliate emitentului și mărimea cotelor deținute în capitalul social al emitentului:**

Nastas Filimon	Gavriiliță Raisa	Balan Alexandru	Triboi Vera
Nastas Anastasia	Gavriiliță Al-dru	Balan Tamara	Triboi Dragoș
Nastas Iurie	Gorceac David	Balan Serghei	Triboi Daniel
Varlan Serghei	Nedelea Vladimir	Balan Stela	Marian Margareta
Varlan Ionuț	Nedelea Ana	Balan Alexandru	Triboi Ion
Varlan Marcel	Gorceac Andrei	Balan Ala	Triboi Petru

Triboi Vasile	Taran Ion	Mira Gheorghe	Bejan Alina
Popa Nicolae	Taran Galina	Rusu Pantelei	Bejan Serghei
Popa Iulia	Chirilov Arcadie	Rusu Nina	Mira Fiodor
Popa Anatolie	Chirilov Liviu	Lungu Lidia	Mira Daniela

- Informații privind valorile mobiliare ale emitentului în Registrul de stat al valorilor mobiliare la ultima zi a perioadei de gestiune (31 decembrie).**

Tip valori mobiliare	Codul ISIN	Numărul valorilor mobiliare, unități	Valoarea nominală a valorilor mobiliare, lei	Termen de circulație	Numărul valorilor mobiliare	
					Răscumpărate pe parcursul perioadei de gestiune	Achiziționate pe parcursul perioadei de gestiune
Ordinare	MD14ZINO1005	59037	10,00	X	-	-
Preferențiale	---	---	---	-	-	-
Obligatiuni	---	---	---	-	-	-
Total		59037				

- Capitalul social al emitentului la ultima zi a perioadei de gestiune: 590370 lei.
- Numărul de acționari înregistrați în registru la ultima zi a perioadei de gestiune – 103
- Lista persoanelor înregistrate în registru care dețin 5 și mai mult la sută din acțiunile cu drept de vot ale emitentului:**

Denumirea completă a persoanelor juridice/numele prenumele persoanei fizice, numărul de înregistrare (IDNO)/codul personal al persoanei fizice (IDNP)	Numărul de acțiuni cu drept de vot		Cota deținută în numărul total de acțiuni cu drept de vot ale emitentului,%	
	Preferențiale	Ordinare	Preferențiale	Ordinare
SRL "Zidarul – Prim"	---	36548	---	61,91%

- Lista filialelor și reprezentanțelor emitentului: -----
- Informații despre reorganizarea emitentului și persoanele afiliate acestuia: -----
- Informații privind:  
Registratorul independent: S.A. „Registru – F”, Chișinău, str. Mitropolit Varlaam, nr. 65, of. 333, administrator – N. Plugari, tel. 022 22-99-17, contract nr. 82-d din 01.07.2011;  
Auditor: SRL "Afex Service", or. Chisinau, str. Buiucani 6, of. 37, director Negară Ghenadie, contract f/n din 01.09.2011.
- Informații despre obligațiunile financiare neonorate: —.

**16. Bilantul contabil al emitentului la finele perioadei de gestiune:**

Posturile bilanțului	Perioada curentă	Perioada precedenta
Activ		
1. Active pe termen lung		
1.1 Active nemateriale	-	-

1.2 Active materiale pe termen lung	988238	988238
1.3 Active financiare pe termen lung	-	-
1.4 Alte active pe termen lung	-	-
Total capitol 1	988238	988238
2. Active curente		
2.1 Stocuri de mărfuri și materiale	2048	2048
2.2 Creanțe pe termen scurt	104303	100775
2.3 Investiții pe termen scurt	-	-
2.4 Mijloace bănești	107	1295
2.5 Alte active curente	-	-
Total capitol 2	106458	104118
Total activ	1094696	1092356
Pasiv		
3. Capital propriu		
Capital statutar	590370	590370
Capital suplimentar	-	-
Capital nevărsat	-	-
Capital retras	-	-
Total 3.1 Capital statutar și suplimentar	590370	590370
Rezerve stabilite de legislație	1151401	1151401
Rezerve prevăzute de statut	26238	26238
- alte rezerve	-	-
Total 3.2 Rezerve	1177639	1177639
Corecții ale rezultatelor perioadei precedente	-	-
Profit nerepartizat (pierdere neacoperită) al anilor precedenți	(1331532)	(1331532)
Profit net (pierdere) al anului de gestiune	(80084)	X
Profit utilizat al perioadei de gestiune	( )	X
Total 3.3 Profit nerepartizat (pierdere neacoperită)	(1411616)	(1331532)
Diferențe la evaluarea activelor pe termen lung	-	-
Subvenții	-	-
Total Capital secundar	-	-
Total capitol 3	356393	436477
4. Datorii pe termen lung		
4.1 Datorii financiare pe termen lung	701446	631856
4.2 Datorii pe termen lung calculate	-	-
Total capitol 4	701446	631856
5. Datorii pe termen scurt		
5.1 Datorii financiare pe termen scurt	-	-
5.2 Datorii comerciale pe termen scurt	4486	3757
5.3 Datorii pe termen scurt calculate	32371	20266
Total capitol 5	36857	24023
Total pasiv	1094696	1092356

**17. Bilantul contabil al emitentului la finele perioadei de gestiune:**

Indicatori	Perioada curentă	Perioada precedentă
Venit din vinzari	-	-
Costul vânzării	-	-
Profitul brut (pierdere globală)	-	-
Alte venituri operaționale	4200	3150
Cheltuieli comerciale	-	-
Cheltuieli generale și administrative	78410	85870
Alte cheltuieli operationale	5874	715
Rezultatul din activ. operațională: profit (pierdere)	(80084)	(83435)
Rezultat din activ. de investiții: profit (pierdere)	-	5050
Rezultatul din activ. financiară: profit (pierdere)	-	-
Rezultatul din activitatea economico-financiară: profit (pierdere)	(80084)	(78385)
Rezultatul excepțional: profit (pierdere)	-	-
Profitul (pierdere) pînă la impozitare	(80084)	(78385)
Cheltuieli (economie) privind impozitul pe venit	-	-
Profitul net (pierdere netă)	(80084)	(78385)

**18. Informații suplimentare privind profitul societății și utilizarea acestuia:**

Indicatori	Perioada de gestiune curentă, (lei)	Perioada de gestiune precedenta, (lei)
1 Direcțiile de utilizare a profitului net pe parcursul perioadei de gestiune:		
a) Acoperirea pierderilor din anii precedenți	-	-
b) Rezerve stabilite de legislație	-	-
c) Rezerve prevăzute de statut	-	-
d) Alte rezerve	-	-
e) Plata recompenselor membrilor consiliului și membrilor comisiei de cenzori	-	-
f) Investire în vederea dezvoltării producției	-	-
g) Plata dividendelor:		
h) Alte scopuri	-	-
2 Active nete ale emitentului	356393	436477
3 Activele nete ale emitentului în raport la: – O acțiune ordinară	6,036	7,393
4 Profitul net la o acțiune ordinară a societății	-	-
5 Datoriile la dividendele anilor precedenți	-	-
6 Dividende anuntate la o acțiune de fiecare clasă a emitentului:	-	-
7 Valoarea unei acțiuni a societății (cu indicarea sursei de informare): – Valoarea de piață – Valoarea estimativă	X	X

19. Persoanele care au semnat bilanțul contabil:

**Lungu Vasile**

**(Director general)**

**Țîbirna Tatiana**

**(Contabil-șef)**

## Raportul anual al societății pe acțiuni "Combustibil Solid"

1. Perioada de gestiune 2012
2. Denumirea completă și prescurtată a societății pe acțiuni  
Societatea pe Acțiuni "Combustibil Solid", SA "Combustibil Solid"
3. Numărul și data înregistrării de stat a emitentului: MD 0082784 din 26.11.1999.
4. Sediul societății, numerele de telefon și fax pentru relații:  
m. Chisinau str. V. Alecsandri 78, fax 22-51-76,22-51-86.
5. Principalele genuri de activitate: Importul și comercializarea combustibilului solid.
6. Lista persoanelor cu funcții de răspundere ale emitentului:  
membrii Consiliului: Ciobanu Sergiu, Dolma Mihail, Eremia Iurie, Bunduchi Denis, Semeniuc Maria, director general: Lupan Alexandru,  
membrii Comisiei de cenzori: Guțu Lidia, Vrabie (Coșciug) Ana, Paletchi Anastasia.
7. Lista persoanelor afiliate emitentului și mărimea cotelor deținute în capitalul social al emitentului, conform formularului EM-1 din raportul anual al emitentului:  
Ciobanu Mihai, Ciobanu Claudia, Ciobanu Carolina, Micov Maria, Dolma Marin, Dolma Mihaela, Eremia Igor, Eremia Nina, Eremia Viorel, Bunduchi Zinaida, Bunduchi Anastasia, Semeniuc Alexandr, Semeniuc Anastasia, Furtuna Feodora, Furtuna Petru, Furtuna Sergiu, Furtuna Vera, Mihneva Raisa, Furtuna Nicolae, Marinov Ala, Lupan Alexandru, Buga Aurelia, Buga Alexandru, Lupan Elena, Guțu Vladimir, Guțu Mihail, Guțu Dinu, Coșciug Alexei, Coșciug Andreea, Vrabii Gavril, Colța Liuba, Opinca Elizaveta, Eșanu Irina, Vrabii Andrei, Bobeica Elena, Berezovschi Ludmila, Paletchi Petru, Paletchi Olga, Paletchi Oleg.
8. Informația privind valorile mobiliare ale emitentului înregistrate în Registrul de stat al valorilor mobiliare la ultima zi a perioadei de gestiune (31 decembrie).

Tip valori mobiliare	Codul ISIN	Numărul valorilor mobiliare, unități	Valoarea nominală a valorilor mobiliare, lei	Termen de circulație	Numărul valorilor mobiliare Răscumpărate pe parcursul perioadei de gestiune	Achiziționate pe parcursul perioadei de gestiune
Acțiuni ordinare	MD14COBI1006	559942	6	X	-	-
Acțiuni preferențiale	-	-	-	-	-	-
Obligațiuni	-	-	-	-	-	-

9. Capitalul social al emitentului la ultima zi a perioadei de gestiune. 3359652
10. Numarul de acționari înregistrați în registru la ultima zi a perioadei de gestiune 319
11. Lista acționarilor care la ultima zi a perioadei de gestiune dețin 5 și mai mult la sută din acțiunile cu drept de vot plasate ale emitentului.

Denumirea completă a persoanelor juridice/numele prenumele persoanei fizice, numărul de înregistrare (IDNO)/codul personal al persoanei fizice (IDNP)	Numărul de acțiuni cu drept de vot		Cota deținută în numărul total de acțiuni cu drept de vot ale emitentului, %	
	Preferențiale	Ordinare	Preferențiale	Ordinare
Agentia Proprietatii Publice	-	436924	-	78.030
CEPRAGA Igor, 0972802546915	-	39848	-	7.116

14. Informația privind registratorul și auditorul emitentului  
a) Registratorul Compania "Registru" SA, Chișinău, str. Sciusev 47,000083,13/01/10-13/01/15 director Olesia Domentii, tel. 271-177, contr. R-101/382 din 14.01.2010  
b) Auditorul "Audit-Data" SRL, Chișinău, str. T. Vladimirescu, 8, b. 6, Administrator Crucerescu Ala, tel. 220-411, contr. din 30.11.2012
15. Informații despre obligațiile financiare neonorate: —.

### 16. Bilanțul contabil al emitentului la finele perioadei de gestiune

Posturile bilanțului	La finele perioadei de gestiune curente, lei	La finele perioadei de gestiune precedente, lei
<b>Activ</b>		
1. Active pe termen lung		
1.1 Active nemateriale	1537	1211
1.2 Active materiale pe termen lung	213877	10848
1.3 Active financiare pe termen lung	-	-
1.4 Alte active pe termen lung	-	-
Total capitolul 1	215414	12059
2. Active curente		
2.1 Stocuri de mărfuri și materiale	1067290	18554487
2.2 Creanțe pe termen scurt	2720102	3587274
2.3 Investiții pe termen scurt	-	-
2.4 Mijloace bănești	1024810	364417
2.5 Alte active curente	8699	21903
Total capitolul 2	4820901	5828081
Total activ	5036315	5840140
<b>Pasiv</b>		
3. Capital propriu		
Capital statutar	3359652	3359652
Capital suplimentar	-	-
Capital nevărsat	-	-
Capital retras	-	-
Total 3.1 Capital statutar și suplimentar	3359652	3359652
Rezerve stabilite de legislație	-	-
Rezerve prevăzute de statut	135070	135070
Alte rezerve	1625697	1625697
Total 3.2 Rezerve	1760767	1760767
Corecții ale rezultatelor perioadelor precedente	327187	-
Profitul nerepartizat (pierdere neacoperită) al anilor precedenți	(542003)	(543002)
Profitul net (pierdere) al perioadei de gestiune	(898959)	-
Profit utilizat al perioadei de gestiune	-	(-)
Total 3.3 Profit nerepartizat (pierdere neacoperită)	(1113775)	(542003)
Diferențe la reevaluarea activelor pe termen lung	-	-
Subvenții	-	-
Total 3.4 Capital secundar	(123950)	-
Total capitolul 3	3882694	4578416
4. Datorii pe termen lung – total		

4.1 Datorii financiare pe termen lung	-	-
4.2 Datorii pe termen lung calculate	441521	585721
Total capitolul 4	441521	585721
5. Datorii pe termen scurt		
5.1 Datorii financiare pe termen scurt	-	-
5.2 Datorii comerciale pe termen scurt	98437	98443
5.3 Datorii pe termen scurt calculate	613663	577560
Total capitolul 5	712100	676003
Total pasiv	5036315	5840140

### 17. Raportul de profit și pierderi pentru perioada de gestiune

Indicatorii	Perioada de gestiune curentă, lei	Perioada de gestiune precedentă, lei
1. Venitul din vânzări	1575401	2069137
2. Costul vânzătorilor	1511564	1676680
3. Profitul brut (pierdere globală)	63837	392457
4. Alte venituri operaționale	-	5907
5. Cheltuieli comerciale	70227	143805
6. Cheltuieli generale și administrative	983428	1054929
7. Alte cheltuieli operaționale	1164	-
8. Rezultatul din activitatea operațională: profit (pierdere)	(990982)	(800370)
9. Rezultatul din activitatea de investiții: profit (pierdere)	28640	-
10. Rezultatul din activitatea financiară: profit (pierdere)	63383	(98021)
11. Rezultatul din activitatea economico-financiară: profit (pierdere)	(898959)	(898391)
12. Rezultatul excepțional: profit (pierdere)	-	-
13. Profitul (pierdere) perioadei raportate până la impozitare	(898959)	(898391)
14. Cheltuieli (economii) privind impozitul pe venit	-	-
15. Profitul net (pierdere netă)	(898959)	(898391)

### 18. Informații suplimentare privind profitul societății și utilizarea acestuia:

Indicatorii	Perioada de gestiune curentă, lei	Perioada de gestiune precedentă, lei
1. Direcțiile de utilizare a profitului net pe parcursul perioadei de gestiune:	(898959)	(898391)
a) acoperirea pierderilor din anii precedenți	-	-
b) rezerve stabilite de legislație;	-	-
c) rezerve prevăzute de statut;	135070	135070
d) alte rezerve;	1625697	1625697
e) plata recompenselor membrilor consiliului societății și membrilor comisiei de cenzori;	-	-
f) investirea în vederea dezvoltării producției;	-	-
g) plata dividendelor;	-	-
• la acțiunile preferențiale; • la acțiunile ordinare	-	-
h) alte scopuri	-	-
2. Activele nete ale emitentului	3882694	4578416
3. Activele nete ale emitentului în raport la:		
• o obligațiune	-	-
• o acțiune preferențială	-	-
• o acțiune ordinară	-	-
4. Profitul net la o acțiune ordinară a societății	-	-
5. Datoriile la dividendele anilor precedenți	-	-
6. Dividendele anunțate la o acțiune de fiecare clasă a emitentului:		
• intermediare, • anuale.	-	-
7. Valoarea unei acțiuni a societății (cu indicarea sursei de informare)		
• valoarea de piață	6.0	6.0
• valoarea estimativă	6.0	6.0

19. Persoanele care au semnat bilanțul contabil:

**Director general contabil-sef**

**Lupan Alexandru, Ustinova Tatiana**

20. Opinia auditorului exprimată în raportul de audit al societății de audit care a efectuat auditul obligatoriu al rapoartelor financiare anuale: darea de seamă financiară a societății reflectă în toate aspectele corect situația financiară la data 31.12.2012, rezultatele financiare, mișcarea mijloacelor bănești și a capitalului propriu pentru anul 2012 în corespundere cu SNC.

### Raportul anual al societății pe acțiuni "IAHNÎ"

1. Perioada de gestiune: Anul 2012.
2. Denumirea completă și prescurtată a societății pe acțiuni: Societatea pe acțiuni "IAHNÎ", "IAHNÎ" SA.
3. Numărul și data înregistrării de stat a emitentului: 1002611002702 din 02.01.1996.
4. Sediul societății, numerele de telefon și fax pentru relații:  
Republica Moldova, UTA Găgăuzia, or. Ciadâr-Lunga, str. Dzerjinski 3; tel. 029123948.
5. Principalele genuri de activitate: Producerea cărnii.
6. Lista persoanelor cu funcții de răspundere ale emitentului:  
Director – Terzi Andrei (0 acțiuni),  
Contabil-șef – Vornicova Tamara (0 acțiuni);  
Membrii Consiliului – Gherceglu Maria (0 acțiuni), Mihaliciuc Serghei (0 acțiuni), Suhorukov Oleg (0 acțiuni), Petcov Ivan (1809 acțiuni sau 0.14%), Mecicar Dmitrii (0 acțiuni).  
Membrii Comisiei de cenzori – Duleva Lidia (0 acțiuni), Mincova Iraidă (0 acțiuni), Lazareva Alexandra (0 acțiuni).
7. Lista insiderilor și a persoanelor afiliate emitentului și mărimea cotelor deținute în capitalul social al emitentului, conform formularului EM-1 din raportul anual al emitentului:  
Terzi Andrei (0 acțiuni), Terzi Maria (0 acțiuni), Vornicova Tamara (0 acțiuni), Vornicov Fiodor (0 acțiuni); Gherceglu Maria (0 acțiuni), Gherceglu Nicolai (0 acțiuni), Gherceglu Serghei (0 acțiuni), Gherceglu Ivan (0 acțiuni), Mihaliciuc Serghei (0 acțiuni), Mihaliciuc Natalia (0 acțiuni), Mihaliciuc Alina (0 acțiuni), Mihaliciuc Oleg (0 acțiuni), Suhorukov Oleg (0 acțiuni), Petcov Ivan (1809 acțiuni), Mecicar Dmitrii (0 acțiuni), Mecicar Nicolai (0 acțiuni), Mecicar Dmitri Dmitri (0 acțiuni), Mecicar Valentina (0 acțiuni), Duleva Lidia (0 acțiuni), Dulev Piotr (0 acțiuni), Mincova Iraidă (0 acțiuni), Mincov Ilie (0 acțiuni), Lazareva Alexandra (0 acțiuni), Lazarev Constantin (0 acțiuni), Stanev Simion (0 acțiuni), Negvin-PROD SRL (466323 acțiuni sau 36.50%).



**8. Informația privind valorile mobiliare ale emitentului înregistrate în Registrul de stat al valorilor mobiliare la ultima zi a perioadei de gestiune.**

Tip valori mobiliare	Codul ISIN	Numărul valorilor mobiliare, unități	Valoarea nominală a valorilor mobiliare, lei	Termen de circulație	Numărul valorilor mobiliare	
					Răscumpărate pe parcursul perioadei de gestiune	Achiziționate pe parcursul perioadei de gestiune
Acțiuni ordinare	MD14IAHN1003	1277518	12775180	X	-	-
Acțiuni preferențiale	-	-	-	-	-	-
Obligațiuni	-	-	-	-	-	-

9. Capitalul social al emitentului la ultima zi a perioadei de gestiune: 12775180  
 10. Numărul de acționari înregistrați în registru la ultima zi a perioadei de gestiune 873  
 11. **Lista acționarilor care la ultima zi a perioadei de gestiune dețin 5 și mai mult la sută din acțiunile cu drept de vot plasate ale emitentului.**

Denumirea completă a persoanelor juridice/numele prenumele persoanei fizice, numărul de înregistrare (IDNO)/codul personal al persoanei fizice (IDNP)	Numărul de acțiuni cu drept de vot		Cota deținută în numărul total de acțiuni cu drept de vot ale emitentului,%	
	Preferențiale	Ordinare	Preferențiale	Ordinare
"NEGVIN-PROD" SRL, IDNO 1003611008675	x	466323	X	36.50
Agenția Proprietății Publice	X	115025	X	9.00

12. Lista filialelor și reprezentanțelor emitentului: Nu există.  
 13. Informația despre reorganizarea emitentului și a persoanelor afiliate acestuia: Nu există.  
 14. Informația privind registratorul și auditorul emitentului:  
 a) Registratorul: "Grupa Financiară" SA, mun. Chișinău, str. Armenească, 55, of. 301, Licența seria CNPF nr. 000080 din 21.01.2010, Conducător: Viorica Bondarev, tel: 271845, Contract nr. 557 din 02.02.2009.  
 b) Auditorul: "Audit-Concret" SA, mun. Chișinău, str. Bănulescu-Bodoni, 45, Licența AMMII 033262 din 19.03.2007  
 15. Informații despre obligațiile financiare neonorate – Nu există.

**16. Bilanțul contabil al emitentului la finele perioadei de gestiune:**

Posturile bilanțului	La finele perioadei de gestiune curente, lei	La finele perioadei de gestiune precedente, lei
<b>Activ</b>		
1. Active pe termen lung		
1.1 Active nemateriale		
1.2 Active materiale pe termen lung	11060042	11070187
1.3 Active financiare pe termen lung		
1.4 Alte active pe termen lung		
Total capitolul 1	11060042	11070187
2. Active curente		
2.1 Stocuri de mărfuri și materiale	172775	163158
2.2 Creanțe pe termen scurt	78297	28797
2.3 Investiții pe termen scurt		
2.4 Mijloace bănești	525	123
2.5 Alte active curente	39532	39532
Total capitolul 2	291129	231610
Total activ	11301171	11301797
<b>Pasiv</b>		
3. Capital propriu		
Capital statutar	12775180	12775180
Capital suplimentar		
Capital nevărsat	()	()
Capital retras	()	()
Total 3.1 Capital statutar și suplimentar	12775180	12775180
Rezerve stabilite de legislație		
Rezerve prevăzute de statut		
Alte rezerve	5576057	5576057
Total 3.2 Rezerve	5576057	5576057
Corecții ale rezultatelor perioadelor precedente	(831202)	
Profitul nerepartizat (pierdere neacoperită) al anilor precedenți	(7599404)	(7599404)
Profitul net (pierdere) al perioadei de gestiune	(251186)	
Profit utilizat al perioadei de gestiune	()	()
Total 3.3 Profit nerepartizat (pierdere neacoperită)		
Diferențe la reevaluarea activelor pe termen lung		
Subvenții		
Total 3.4 Capital secundar		
Total capitolul 3	9669445	10751833
4. Datorii pe termen lung – total		
4.1 Datorii financiare pe termen lung		
4.2 Datorii pe termen lung calculate		
Total capitolul 4		
5. Datorii pe termen scurt		
5.1 Datorii financiare pe termen scurt	159324	316005
5.2 Datorii comerciale pe termen scurt	1126680	172956
5.3 Datorii pe termen scurt calculate	399722	345403
Total capitolul 5	1685726	549964
Total pasiv	11301171	11301797

**17. Raportul de profit și pierderi pentru perioada de gestiune:**

Indicatorii	Perioada de gestiune curentă, lei	Perioada de gestiune precedentă, lei
1. Venitul din vânzări		
2. Costul vânzărilor		
3. Profitul brut (pierdere globală)		
4. Alte venituri operaționale		11458

5. Cheltuieli comerciale		
6. Cheltuieli generale și administrative	172644	363534
7. Alte cheltuieli operaționale	78048	97200
8. Rezultatul din activitatea operațională: profit (pierdere)	(250692)	(449276)
9. Rezultatul din activitatea de investiții: profit (pierdere)	(4494)	272236
10. Rezultatul din activitatea financiară: profit (pierdere)		
11. Rezultatul din activitatea economico-financiară: profit (pierdere)	(255186)	(177040)
12. Rezultatul excepțional: profit (pierdere)		
13. Profitul (pierdere) perioadei raportată până la impozitare	(255186)	(177040)
14. Cheltuieli (economie) privind impozitul pe venit		
15. Profitul net (pierdere netă)	(255186)	(177040)

**18. Informații suplimentare privind profitul societății și utilizarea acestuia:**

Indicatorii	Perioada de gestiune curentă, lei	Perioada de gestiune precedentă, lei
1. Direcțiile de utilizare a profitului net pe parcursul perioadei de gestiune:		
acoperirea pierderilor din anii precedenți		
b) rezerve stabilite de legislație;		
c) rezerve prevăzute de statut;		
d) alte rezerve;		
e) plata recompenselor membrilor consiliului societății și membrilor comisiei de cenzori;		
f) investirea în vederea dezvoltării producției;		
g) plata dividendelor: • la acțiunile preferențiale • la acțiunile ordinare		
h) alte scopuri		
2. Activele nete ale emitentului	9669445	10751833
3. Activele nete ale emitentului în raport la: • o obligațiune • o acțiune preferențială • o acțiune ordinară	7.57	8.41
4. Profitul net la o acțiune ordinară a societății		
5. Datoriile la dividendele anilor precedenți		
6. Dividendele anunțate la o acțiune de fiecare clasă a emitentului: • intermediare, • anuale.		
7. Valoarea unei acțiuni a societății (cu indicarea sursei de informare) • valoarea de piață; • valoarea estimativă		

19. Persoanele care au semnat bilanțul contabil:  
**Directorul** **A. Terzi,**  
**Contabil-șef** **T. Vornicova**

**Raportul anual al societății pe acțiuni "Tocuser"**

- Perioada de gestiune: 2012 \_\_.
- Denumirea completă și prescurtată a societății pe acțiuni (emitentului)  
Societatea pe Acțiuni de tip deschis "Tocuser" (Tocuser): \_\_.
- Numărul și data înregistrării de stat a emitentului 1003600055693 din 30.06.1993 \_\_.
- Sediul societății, numerele de telefon și fax pentru relații:  
Chișinău, str. Academiei 15, tel. 73.11.68 \_\_.
- Principalele genuri de activitate: Confectionarea incaltamintei \_\_.
- Lista persoanelor cu funcții de răspundere ale emitentului:  
Presedintele Consiliului - Doibani Ion,  
Administrator - Doibani Valerii.  
contabil sef - Bataniuc Galina \_\_.
- Lista insiderilor și a persoanelor afiliate emitentului și mărimea cotelor deținute în capitalul social al emitentului, conform formularului EM-1 din raportul anual al emitentului: \_\_.
- Informația privind valorile mobiliare ale emitentului înregistrate în Registrul de stat al valorilor mobiliare la ultima zi a perioadei de gestiune (31 decembrie):**

Tip valori mobiliare	Codul ISIN	Numărul valorilor mobiliare, unități	Valoarea nominală a valorilor mobiliare, lei	Termen de circulație	Numărul valorilor mobiliare Răscumpărate pe parcursul perioadei de gestiune	Achiziționate pe parcursul perioadei de gestiune
Acțiuni ordinare	MD14Tocu1000	81207	20	X	-	-
Acțiuni preferențiale	-	-	-	-	-	-
Obligațiuni	-	-	-	-	-	-

9. Capitalul social al emitentului la ultima zi a perioadei de gestiune: \_1624140\_.  
 10. Numărul de acționari înregistrați în registru la ultima zi a perioadei de gestiune: \_\_  
 11. **Lista acționarilor care la ultima zi a perioadei de gestiune dețin 5 și mai mult la sută din acțiunile cu drept de vot plasate ale emitentului:**

Denumirea completă a persoanelor juridice/numele prenumele persoanei fizice, numărul de înregistrare (IDNO)/codul personal al persoanei fizice (IDNP)	Numărul de acțiuni cu drept de vot		Cota deținută în numărul total de acțiuni cu drept de vot ale emitentului,%	
	Preferențiale	Ordinare	Preferențiale	Ordinare
1.	-		-	
2.	-		-	
...	-		-	

12. Lista filialelor și reprezentanțelor emitentului: \_\_.  
 13. Informația despre reorganizarea emitentului și a persoanelor afiliate acestuia: \_\_.  
 14. Informația privind registratorul și auditorul emitentului:  
 a) Registratorul: „Registru Corect” S. A, Chi; in[u, str. Columna, 97  
 b) Auditorul: -  
 15. Informații despre obligațiile financiare neonorate: -

**16. Bilanțul contabil al emitentului la finele perioadei de gestiune:**

Posturile bilanțului	La finele perioadei de gestiune curente, lei	La finele perioadei de gestiune precedente, lei
<b>ACTIV</b>		
1. Active pe termen lung		

Continuare din pag. precedentă

1.1 Active nemateriale	1208	1708
1.2 Active materiale pe termen lung	2077174	2049614
1.3 Active financiare pe termen lung		
1.4 Alte active pe termen lung		
Total capitolul 1	2078382	2051322
2. Active curente		
2.1 Stocuri de mărfuri și materiale	1019434	1101353
2.2 Creanțe pe termen scurt	210515	490210
2.3 Investiții pe termen scurt		
2.4 Mijloace bănești	3936	3300
2.5 Alte active curente	37230	27424
Total capitolul 2	1271115	1622287
Total activ	3349497	3673609
PASIV		
3. Capital propriu		
Capital statutar	1624140	1624140
Capital suplimentar		
Capital nevărsat	()	()
Capital retras	()	()
Total 3.1 Capital statutar și suplimentar	1624140	1624140
Rezerve stabilite de legislație	1186812	1186812
Rezerve prevăzute de statut	243621	243621
Alte rezerve	962594	962594
Total 3.2 Rezerve	2403027	2403027
Corecții ale rezultatelor perioadelor precedente		
Profitul nerepartizat (pierdere neacoperită) al anilor precedenți	{681367}	{681367}
Profitul net (pierdere) al perioadei de gestiune	{120520}	{120520}
Profit utilizat al perioadei de gestiune	()	()
Total 3.3 Profit nerepartizat (pierdere neacoperită)	{801887}	{801887}
Diferențe la reevaluarea activelor pe termen lung	{16941}	{16941}
Subvenții		
Total 3.4 Capital secundar		
Total capitolul 3	3208339	3225280
4. Datorii pe termen lung – total		
4.1 Datorii financiare pe termen lung		
4.2 Datorii pe termen lung calculate		
Total capitolul 4		
5. Datorii pe termen scurt		
5.1 Datorii financiare pe termen scurt		114100
5.2 Datorii comerciale pe termen scurt	85002	226855
5.3 Datorii pe termen scurt calculate	56150	107374
Total capitolul 5	141158	448329
Total pasiv	3349497	3673609

## 17. Raportul de profit și pierderi pentru perioada de gestiune

Indicatorii	Perioada de gestiune curentă, lei	Perioada de gestiune precedentă, lei
1. Venitul din vânzări	708102	1341344
2. Costul vânzătorilor	285949	959632
3. Profitul brut (pierdere globală)	422153	381712
4. Alte venituri operaționale	520	18
5. Cheltuieli comerciale		5815
6. Cheltuieli generale și administrative	434978	428738
7. Alte cheltuieli operaționale	8211	4550
8. Rezultatul din activitatea operațională: profit (pierdere)	{20516}	{57373}
9. Rezultatul din activitatea de investiții: profit (pierdere)	3556	{61017}
10. Rezultatul din activitatea financiară: profit (pierdere)	19	{2130}
11. Rezultatul din activitatea economico-financiară: profit (pierdere)	{16941}	{120520}
12. Rezultatul excepțional: profit (pierdere)		
13. Profitul (pierdere) perioadei raportate până la impozitare	{16941}	{120520}
14. Cheltuieli (economii) privind impozitul pe venit		
15. Profitul net (pierdere netă)	{16941}	{120520}

## 18. Informații suplimentare privind profitul societății și utilizarea acestuia

Indicatorii	Perioada de gestiune curentă, lei	Perioada de gestiune precedentă, lei
1. Direcțiile de utilizare a profitului net pe parcursul perioadei de gestiune:		
a) acoperirea pierderilor din anii precedenți		
b) rezerve stabilite de legislație;		
c) rezerve prevăzute de statut;		
d) alte rezerve;		
e) plata recompenselor membrilor consiliului societății și membrilor comisiei de cenzori;		
f) investirea în vederea dezvoltării producției;		
g) plata dividendelor;		
- la acțiunile preferențiale		
- la acțiunile ordinare		
h) alte scopuri		
2. Activele nete ale emitentului	1129957	3225280
3. Activele nete ale emitentului în raport la:		
- o obligațiune	13.91	39.72
- o acțiune preferențială		
- o acțiune ordinară		
4. Profitul net la o acțiune ordinară a societății		

5. Datoriile la dividendele anilor precedenți	2026	2026
6. Dividendele anunțate la o acțiune de fiecare clasă a emitentului:		
- intermediare		
- anuale.		
7. Valoarea unei acțiuni a societății (cu indicarea sursei de informare)		
- valoarea de piață		
- valoarea estimativă		

19. Persoanele care au semnat bilanțul contabil:

Administratorul emitentului  
Contabilul-șefDoibani V.  
Bataniuc G. \_\_\_\_\_

20. Opinia auditorului exprimată în raportul de audit al societății de audit care a efectuat auditul obligatoriu al rapoartelor financiare anuale:

## Raportul anual al SA "Cereale-Prut"

- Perioada de gestiune: anul 2012.
- Combinatul de produse cerealiere "Cereale-Prut" SA
- 1003609004122 din 10.07.1995.
- 3600 or Ungheni, str Oleg Ungureanu, 1 tel/fax 236/2-51-09
- Principalele genuri de activitate: colectarea, păstrarea, pelucrarea cerealelor, servicii
- Lista persoanelor cu funcții de răspundere:  
Președintele consiliului societății – Svetlana Zarea,  
membri: E Volcova, V. Papanaga, A. Juravlev, R. Frunze  
Director – Liliana Tartus  
Contabil șef Dimineț Vera  
Comisia de cenzori – V Sîrbu, T. Sîrbu, E. Rudnițchi  
Directorul firmei de audit Moldauditing SRL – Pavel Bodarev
- Lista insiderilor și a persoanelor afiliate emitentului și mărimea cotelor deținute în capitalul social al emitentului, conform formularului EM-1 din raportul anual:  
Zarea Liuba; Buzdugan T.: Curca Iu.; Curca P.; Paladi A.; Paladi N.; Frunză E., Frunze D, Frunze N, Frunze V; Papanaga V., Papanaga Cr., Papanaga L., Papanaga V., Cocervă C., Juravlev E., Juravlev Gh., Juravlev L., Tartus V Tartus L, Tartus N, Rudnițchi M., Vaculin S., Melnic S.; Volcova L; Sîrbu T.: Sîrbu V;
- Informația privind valorile mobiliare ale emitentului înregistrate în Registrul de stat al valorilor mobiliare la ultima zi a perioadei de gestiune (31 decembrie):

Tip valori mobiliare	Codul ISIN	Numărul valorilor mobiliare, unități	Valoarea nominală a valorilor mobiliare, lei	Termen de circulație	Numărul valorilor mobiliare	
					Răscumpărate pe parcursul perioadei de gestiune	Achiziționate pe parcursul perioadei de gestiune
Acțiuni ordinare	MD14CEPU1006	3 838 109	15	X	-	-

- Capitalul social al emitentului la ultima zi a perioadei de gestiune. 57571635
- Numarul de acționari înregistrați în registru la ultima zi a perioadei de gestiune 802
- Lista acționarilor care la ultima zi a perioadei de gestiune dețin 5 și mai mult la sută din acțiunile cu drept de vot plasate ale emitentului:

Denumirea completă a persoanelor juridice/numele prenumele persoanei fizice, numărul de înregistrare (IDNO)/codul personal al persoanei fizice (IDNP)	Numărul de acțiuni cu drept de vot		Cota deținută în numărul total de acțiuni cu drept de vot ale emitentului, %	
	Preferențiale	Ordinare	Preferențiale	Ordinare
Srl "Agroindexport", 1003600036861	-	3 264 438	-	85,05

- Lista filialelor și reprezentanțelor emitentului -.
- Informația despre reorganizarea emitentului și a persoanelor afiliate acestuia -.
- Informația privind registratorul și auditorul societății:  
a) Registratorul: SA Registru, director – O. Domentii, tel: 22/271-177, contract 101/22 din 01.10.2010; Licența MD 000083 din: 13.01.10 -13.01.2015  
b) Auditorul: SRL Moldaditing, str. A. Mateevici 84/1, tel 23-25-54, contr. f/n 31.05.11, lic. AMMII 021228-17.05.2011

## 15. Bilanțul contabil:

Posturile bilanțului	La finele perioadei de gestiune curente, lei	La finele perioadei de gestiune precedente, lei
Activ		
1. Active pe termen lung		
1.1 Active nemateriale	-	-
1.2 Active materiale pe termen lung	61186974	64080005
1.3 Active financiare pe termen lung	-	-
1.4 Alte active pe termen lung	-	-
Total capitolul 1	61136974	64080005
2. Active curente	-	-
2.1 Stocuri de mărfuri și materiale	2953264	9909176
2.2 Creanțe pe termen scurt	22920412	22564636
2.3 Investiții pe termen scurt	683759	530260
2.4 Mijloace bănești	29070	2596
2.5 Alte active curente	85425	90175
Total capitolul 2	26671930	33096893
Total activ	87858904	97176898
Pasiv		
3. Capital propriu		
Capital statutar	57571635	57571635
Capital suplimentar	-	-
Capital nevărsat	()	()
Capital retras	()	()
Total 3.1 Capital statutar și suplimentar	57571635	57571635
Rezerve stabilite de legislație	-	-
Rezerve prevăzute de statut	166212	147475
Alte rezerve	38668910	38668910
Total 3.2 Rezerve	38816385	38816385
Corecții ale rezultatelor perioadelor precedente	(702)	-
Profitul nerepartizat (pierdere neacoperită) al anilor precedenți	(7814149)	(8209446)



Profitul net (pierdere) al perioadei de gestiune	(4097069)	374740
Profit utilizat al perioadei de gestiune	( )	( )
Total 3.3 Profit nerepartizat (pierdere neacoperită)	(11911218)	(7835406)
Diferențe la reevaluarea activelor pe termen lung	-	-
Subvenții	-	-
Total 3.4 Capital secundar		
Total capitolul 3	84495539	88552614
4. Datorii pe termen lung – total		
4.1 Datorii financiare pe termen lung	-	-
4.2 Datorii pe termen lung calculate		
Total capitolul 4	-	-
5. Datorii pe termen scurt		
5.1 Datorii financiare pe termen scurt	157500	407430
5.2 Datorii comerciale pe termen scurt	1791499	7586245
5.3 Datorii pe termen scurt calculate	1414366	630609
Total capitolul 5	3363365	3624284
Total pasiv	87858904	97176898

**16. Informații suplimentare privind profitul societății și utilizarea acestuia:**

Indicatorii	Perioada de gestiune curentă, lei	Perioada de gestiune precedentă, lei
1. Direcțiile de utilizare a profitului net pe parcursul perioadei de gestiune:		
a) acoperirea pierderilor din anii precedenți	-	-
b) rezerve stabilite de legislație;	-	-
c) rezerve prevăzute de statut;	-	-
d) alte rezerve;	-	-
e) plata recompenselor membrilor consiliului societății și membrilor comisiei de cenzori;	102638	97721
f) investirea în vederea dezvoltării producției;	-	-
g) plata dividendelor;		
• la acțiunile ordinare	-	-
h) alte scopuri	-	-
2. Activele nete	84495539	88552614
3. Activele nete ale emitentului în raport la:		
• o acțiune ordinară	22.01	23.08
4. Profitul net la o acțiune ordinară a societății	-	-0.10
5. Datoriile la dividendele anilor precedenți	-	-
6. Dividendele anunțate la o acțiune:		
• anuale.	-	-
7. Valoarea unei acțiuni a societății (cu indicarea sursei de informare)		
• valoarea de piață	-	-
• valoarea estimativă	-	-

**17. Raporturi de profit și pierderi pentru perioada de gestiune:**

Indicatorii	Perioada de gestiune curentă, lei	Perioada de gestiune precedentă, lei
1. Venitul din vânzări	18430189	40795786
2. Costul vânzărilor	18421190	39653809
3. Profitul brut (pierdere globală)	8999	1141977
4. Alte venituri operaționale	2987634	3959258
5. Cheltuieli comerciale	8227	403108
6. Cheltuieli generale și administrative	1393935	1561215
7. Alte cheltuieli operaționale	5867032	3185613
8. Rezultatul din activitatea operațională: profit (pierdere)	(4272561)	(48701)
9. Rezultatul din activitatea de investiții: profit (pierdere)	9530	539014
10. Rezultatul din activitatea financiară: profit (pierdere)	(165962)	(115573)
11. Rezultatul din activitatea economico-financiară: profit (pierdere)	(4097069)	374740
12. Rezultatul excepțional: profit (pierdere)	-	-
13. Profitul (pierdere) perioadei raportate pînă la impozitare	(4097069)	374740
14. Cheltuieli (economie) privind impozitul pe venit		
15. Profitul net (pierdere netă)	(4097069)	374740

18. Persoanele care au semnat bilanțul contabil:

**Director** *Liliana Tartus*  
**Contabil șef** *Vera Dimineț*

19. **Opinia auditorului exprimată în raportul de audit al societății de audit care a efectuat auditul obligatoriu al rapoartelor financiare anuale:**

Situațiile financiare reflectă în toate aspectele semnificative, situația financiară a CPC „Cereale-Prut” SA la 31 decembrie 2012, rezultatele financiare, fluxul capitalului propriu și fluxul mijloacelor bănești pentru perioada anului încheiat la această dată în conformitate cu SNC, Legea contabilității nr. 113-XVI din 27 aprilie 2007.

**Raportul anual al societății pe acțiuni aferent publicării «RADA» S.A.**

1. Perioada de gestiune – 2012.
2. Denumirea completă și prescurtată a societății pe acțiuni (emitentului): Societatea pe acțiuni «RADA», «RADA» S.A.
3. Numărul și data înregistrării de stat a emitentului: 1002602003819 din 30 decembrie 1992.
4. Sediul societății, numerele de telefon și fax pentru relații: RM, MD-3127, Bălți, bd. M. Eminescu, 12, tel. (231) 2 60 44, fax. (231) 2 54 95.
5. Principalele genuri de activitate: 70120
6. Lista persoanelor cu funcții de răspundere ale emitentului:
  - a) membrii consiliului: Colța T., Oleinicova I., Colesnic G., Akinfieva N.,
  - b) membrii organului executiv: Boronciuc N.;
  - c) membrii comisiei de cenzori: Volodina O., Aprozkaia L., Ananieva T.
7. Lista insiderilor și a persoanelor afiliate emitentului și mărimea cotelor deținute în capitalul social al emitentului, conform formularului EM-1 din raportul anual al emitentului: Colța V., Colța E., Manukian A., Manukian A., Manukian A., Manukian I., Manukian M., Oleinicov N., Oleinicova N., Oleinicova S., Polovnicov D., Polovnicov D., Nanu V., Polovnicova T., Akinfiiev I., Akinfiieva N., Colesnic V., Colesnic C., Colesnic M.; Boronciuc A., Boronciuc T., Grosovan C.;

Volodin V., Volodina N., Volodin A., Aprozchi V., Aprozchi O., Aprozchi A., Aprozchi A., Ananieva L.; «Rada-Prod» S.R.L., «Rada Prim Imobil» S.R.L., «Prut-80» S.A., «LEUAUDITFIN» S.R.L., Turcan Oleg, (2 500; 0,27), Miron G., Nestarenco V. (817; 0,09); Burciu Victor.

**8. Informația privind valorile mobiliare ale emitentului înregistrate în Registrul de stat al valorilor mobiliare la ultima zi a perioadei de gestiune (31 decembrie).**

Tip valori mobiliare	Codul ISIN	Numărul valorilor mobiliare, unități	Valoarea nominală a valorilor mobiliare, lei	Termen de circulație	Numărul valorilor mobiliare	
					Răscumpărate pe parcursul perioadei de gestiune	Achiziționate pe parcursul perioadei de gestiune
Acțiuni ordinare	MD14RADA1001	918489	10	X	-	-
Acțiuni preferențiale	MD24RADA1009	272	10	-	-	-
Obligațiuni	-	-	-	-	-	-

9. Capitalul social al emitentului la ultima zi a perioadei de gestiune: 9 187 610

10. Numărul de acționari înregistrați în registru la ultima zi a perioadei de gestiune: 2016

**11. Lista acționarilor care la ultima zi a perioadei de gestiune dețin 5 și mai mult la sută din acțiunile cu drept de vot plasate ale emitentului.**

Denumirea completă a persoanelor juridice/ numele prenumele persoanei fizice, numărul de înregistrare (IDNO)/codul personal al persoanei fizice (IDNP)	Numărul de acțiuni cu drept de vot		Cota deținută în numărul total de acțiuni cu drept de vot ale emitentului, %	
	Preferențiale	Ordinare	Preferențiale	Ordinare
«Estate Group» S.A. 1003600012333	-	191 152	-	20,81
Compania «M-MANAGEMENT PLUS» S.A. 1002600005794	-	72 563	-	7,90
«MEGA PRIM» S.A. 1002600005794	-	105 8001	-	11,52
«TEBA INDUSTRIES» S.A. 678661	-	164 0231	-	17,86
SC «TRANSRESPECT» S.R.L. 1007600056780	-	117 800	-	12,83
«MEGA PRIM IMOBIL» S.R.L. 1002600009998	-	110 495	-	12,03

12. Lista filialelor și reprezentanțelor emitentului: nu există

13. Informația despre reorganizarea emitentului și a persoanelor afiliate acestuia: nu a avut loc.

14. Informația privind registratorul și auditorul emitentului:

a) Registratorul Societatea pe acțiuni «Soliditate», mun. Chișinău, str. Feredeului, 4, of. 215, licența №CNP 000565 din 10.02.2010, directorul- Ciornii A. P., 022-54-93-20, contractul nr. 1/118 din 01.01.2008

b) Auditorul «LEUAUDITFIN» S.R.L., RM, Balti, str. Alexandru cel Bun, 6, ap. 2, licența A MMII nr. 031041 din 18.03.09, conducătorul – O. Turcan, 023170091, Contractul №03SA din 21.01.13

15. Informații despre obligațiile financiare neonorate: nu sunt obligații neonorate.

**16. Bilanțul contabil al emitentului la finele perioadei de gestiune:**

Posturile bilanțului	La finele perioadei de gestiune curente, lei	La finele perioadei de gestiune precedente, lei
Activ		
1. Active pe termen lung		
1.1 Active nemateriale	-	2824
1.2 Active materiale pe termen lung	641381	9649523
1.3 Active financiare pe termen lung	12145102	12369580
1.4 Alte active pe termen lung	-	-
Total capitolul 1	12786483	22021927
2. Active curente		
2.1 Stocuri de mărfuri și materiale	2598514	2666499
2.2 Creanțe pe termen scurt	941488	145193
2.3 Investiții pe termen scurt	-	-
2.4 Mijloace bănești	952	4785
2.5 Alte active curente	1151	1121
Total capitolul 2	3542105	2817598
Total activ	16328588	24839525
Pasiv		
3. Capital propriu		
Capital statutar	9187612	9187612
Capital suplimentar	-	-
Capital nevărsat	-	-
Capital retras	-	-
Total 3.1 Capital statutar și suplimentar	9187612	9187612
Rezerve stabilite de legislație	458781	458781
Rezerve prevăzute de statut	907925	907925
Alte rezerve	11111855	14547301
Total 3.2 Rezerve	12478561	15914007
Corecții ale rezultatelor perioadelor precedente	-	-
Profitul nerepartizat (pierdere neacoperită) al anilor precedenți	-498646	-125648
Profitul net (pierdere) al perioadei de gestiune	-5069402	-372454
Profit utilizat al perioadei de gestiune	-	-
Total 3.3 Profit nerepartizat (pierdere neacoperită)	-5568048	-498102
Diferențe la reevaluarea activelor pe termen lung	-	-
Subvenții	-	-
Total 3.4 Capital secundar	-	-
Total capitolul 3	16098125	24603517
4. Datorii pe termen lung – total		
4.1 Datorii financiare pe termen lung	-	-
4.2 Datorii pe termen lung calculate	-	-
Total capitolul 4	-	-
5. Datorii pe termen scurt		
5.1 Datorii financiare pe termen scurt	-	-
5.2 Datorii comerciale pe termen scurt	167266	161718
5.3 Datorii pe termen scurt calculate	63197	74290
Total capitolul 5	230463	236008
Total pasiv	16328588	24839525

Continuare în pag. următoare

Continuare din pag. precedentă

**17. Raportul de profit și pierderi pentru perioada de gestiune:**

Indicatorii	Perioada de gestiune curentă, lei	Perioada de gestiune precedentă, lei
1. Venitul din vânzări	34631	53382
2. Costul vânzătorilor	23376	37051
3. Profitul brut (pierdere globală)	11255	16331
4. Alte venituri operaționale	50096	65705
5. Cheltuieli comerciale	202	51485
6. Cheltuieli generale și administrative	299448	376472
7. Alte cheltuieli operaționale	49901	50926
8. Rezultatul din activitatea operațională: profit (pierdere)	-288200	-396847
9. Rezultatul din activitatea de investiții: profit (pierdere)	-4828467	36930
10. Rezultatul din activitatea financiară: profit (pierdere)	47265	-12537
11. Rezultatul din activitatea economico-financiară: profit (pierdere)	-5069402	-372454
12. Rezultatul excepțional: profit (pierdere)	-	-
13. Profitul (pierdere) perioadei raportate până la impozitare	-5069402	-372454
14. Cheltuieli (economii) privind impozitul pe venit	-	-
15. Profitul net (pierdere netă)	-5069402	-372454

**18. Informații suplimentare privind profitul societății și utilizarea acestuia:**

Indicatorii	Perioada de gestiune curentă, lei	Perioada de gestiune precedentă, lei
1. Direcțiile de utilizare a profitului net pe parcursul perioadei de gestiune:	-	-
a) acoperirea pierderilor din anii precedenți	-	-
b) rezerve stabilite de legislație;	-	3733,95
c) rezerve prevăzute de statut;	-	-
d) alte rezerve;	-	-
e) plata recompenselor membrilor consiliului societății și membrilor comisiei de cenzori;	-	-
f) investirea în vederea dezvoltării producției;	-	70945,05
g) plata dividendelor; (la acțiunile preferențiale, la acțiunile ordinare)	-	-
h) alte scopuri	-	-
2. Activele nete ale emitentului	16098125	24603517
3. Activele nete ale emitentului în raport la:		
• o obligațiune		
• o acțiune preferențială	59184,23	90454,11
• o acțiune ordinară	17,53	26,79
4. Profitul net la o acțiune ordinară a societății	-	-
5. Datoriile la dividendele anilor precedenți	-	-
6. Dividendele anunțate la o acțiune de fiecare clasă a emitentului: (intermediare, anuale)	-	-
7. Valoarea unei acțiuni a societății (cu indicarea sursei de informare)	www.moldse.md	www.moldse.md
• valoarea de piață	6,30	6,74
• valoarea estimativă	-	-

19. Persoanele care au semnat bilanțul contabil:

**contabil-șef**  
**director****Ivancencova S.,**  
**Boronicu N.**

20. Opinia auditorului exprimată în raportul de audit al societății de audit care a efectuat auditul obligatoriu al rapoartelor financiare anuale: raportul financiar al societății pentru a. 2012 este confirmat.

**Raportul anual al S.A. "Fabrica de brinzeturi din Cahul".**

- Perioada de gestiune: 2012
- Denumirea completă și prescurtată a societății pe acțiuni (emitentului): S.A. Fabrica de brinzeturi din Cahul.
- Numărul și data înregistrării de stat a emitentului: 1005603001684, 18.10.1994.
- Sediul societății, numerele de telefon și fax pentru relații: 2900, RM, or. Cahul, str. Pacii, 3, tel/fax 0-299 41271,41751
- Principalele genuri de activitate: D15510, Prelucrarea laptelui.
- Lista persoanelor cu funcții de răspundere ale emitentului: director executiv al întreprinderii Lungu M. I.
- Lista insiderilor și a persoanelor afiliate emitentului și mărimea cotelor deținute în capitalul social al emitentului, conform formularului EM-1 din raportul anual al emitentului: Presedintele consiliului societății - Arnautov S., secretar consiliului societății - Lungu M., (0.01%). Membrii - Comasan L., Tutovan S., Zamfirov D., Olteanu G., Narea G., Iorga I.
- Informația privind valorile mobiliare ale emitentului înregistrate în Registrul de stat al valorilor mobiliare la ultima zi a perioadei de gestiune (31 decembrie):

Tip valori mobiliare	Codul ISIN	Numărul valorilor mobiliare, unități	Valoarea nominală a valorilor mobiliare, lei	Termen de circulație	Numărul valorilor mobiliare Răscumpărate pe parcursul perioadei de gestiune	Achiziționate pe parcursul perioadei de gestiune
Acțiuni ordinare	MD14RINZ1002	269629	20	X	-	-

- Capitalul social al emitentului la ultima zi a perioadei de gestiune: 5392580.
- Numărul de acționari înregistrați în registru la ultima zi a perioadei de gestiune: 452
- Lista acționarilor care la ultima zi a perioadei de gestiune dețin 5 și mai mult la sută din acțiunile cu drept de vot plasate ale emitentului:

Denumirea completă a persoanelor juridice/ numele prenumele persoanei fizice, numărul de înregistrare (IDNO)/codul personal al persoanei fizice (IDNP)	Numărul de acțiuni cu drept de vot		Cota deținută în numărul total de acțiuni cu drept de vot ale emitentului, %	
	Preferențiale	Ordinare	Preferențiale	Ordinare
Consiliul Raional Cahul. 1007601010297		219528		81.4
S.A. "Combinatul auto nr. 1", 1003602000033		15095		5.6

- Lista filialelor și reprezentanțelor emitentului: Nu a avut loc.
- Informația despre reorganizarea emitentului și a persoanelor afiliate acestuia: Nu a avut loc.
- Informația privind registratorul și auditorul emitentului:
  - Registratorul: S.A. "Registru Corect", RM, or. Chisinau, str. V. Alexandri 129, menager general - Bitca M., tel/fax 0-22226840,022925092, Contract nr. 143/11 din 01.03.2011.

b) Auditorul: SRL "Afex-Service", RM, Chisinau, str. Buiucani, 6, ap. 37, director -Negara G., TEL/ FAX 0-22271346, Contract nr. nr. 17 din 15.09.2012..

**16. Bilanțul contabil al emitentului la finele perioadei de gestiune:**

Posturile bilanțului	La finele perioadei de gestiune curente, lei	La finele perioadei de gestiune precedente, lei
Activ		
1.2 Active materiale pe termen lung	3529416	3719484
2.1 Stocuri de mărfuri și materiale	1805710	1837055
2.2 Creanțe pe termen scurt	697780	672725
2.4 Mijloace bănești	948696	603128
2.5 Alte active curente	127394	118774
Total activ	7108996	6951166
Pasiv		
3. Capital propriu		
Capital statutar	5392580	5392580
Capital retras	(11920)	(11920)
Total 3.1 Capital statutar și suplimentar	5380660	5380660
Rezerve stabilite de legislație	64570	64570
Rezerve prevăzute de statut	279946	264726
Alte rezerve	209820	18500
Total 3.2 Rezerve	554336	347796
Corecții ale rezultatelor perioadelor precedente	-9467	
Profitul nerepartizat (pierdere neacoperită) al anilor precedenți	-45351	218056
Profitul net (pierdere) al perioadei de gestiune	318396	218056
Total 3.3 Profit nerepartizat (pierdere neacoperită)	263578	218056
Diferențe la reevaluarea activelor pe termen lung	39091	39091
Total 3.4 Capital secundar	39091	39091
Total capitoul 3	6237665	5985603
4.2 Datorii financiare pe termen lung(423)		76835
5.2 Datorii comerciale pe termen scurt	262189	209800
5.3 Datorii pe termen scurt calculate	609142	678928
Total pasiv	7108996	6951166

**17. Raportul de profit și pierderi pentru perioada de gestiune:**

Indicatorii	Perioada de gestiune curentă, lei	Perioada de gestiune precedentă, lei
1. Venitul din vânzări	19868841	17888897
2. Costul vânzătorilor	17424045	15514364
3. Profitul brut (pierdere globală)	2444796	2374533
4. Alte venituri operaționale	5762	30948
5. Cheltuieli comerciale	832507	738897
6. Cheltuieli generale și administrative	1141285	1290518
7. Alte cheltuieli operaționale	85953	73649
8. Rezultatul din activitatea operațională: profit (pierdere)	390813	302417
9. Rezultatul din activitatea de investiții: profit (pierdere)		
10. Rezultatul din activitatea financiară: profit (pierdere)	6994	5613
11. Rezultatul din activitatea economico-financiară: profit (pierdere)	396874	308030
12. Rezultatul excepțional: profit (pierdere)		
13. Profitul (pierdere) perioadei raportate până la impozitare	396874	308030
14. Cheltuieli (economii) privind impozitul pe venit	78478	3628
15. Profitul net (pierdere netă)	318396	304402

**18. Informații suplimentare privind profitul societății și utilizarea acestuia:**

Indicatorii	Perioada de gestiune curentă, lei	Perioada de gestiune precedentă, lei
1. Direcțiile de utilizare a profitului net pe parcursul perioadei de gestiune:		
a) acoperirea pierderilor din anii precedenți	-43173	-93567
b) rezerve stabilite de legislație;		
c) rezerve prevăzute de statut;	15220	18500
d) alte rezerve;	30440	53771
e) plata recompenselor membrilor consiliului societății și membrilor comisiei de cenzori;		
f) investirea în vederea dezvoltării producției;	60880	
g) plata dividendelor;		
• la acțiunile preferențiale	60880	94162
• la acțiunile ordinare	60880	94162
h) alte scopuri	93809	110000
2. Activele nete ale emitentului	6237665	5985603
3. Activele nete ale emitentului în raport la:		
• o obligațiune		
• o acțiune preferențială		
• o acțiune ordinară	23,13	22,2
4. Profitul net la o acțiune ordinară a societății	1.18	1,14
5. Datoriile la dividendele anilor precedenți	22587	16487
6. Dividendele anunțate la o acțiune de fiecare clasă a emitentului: intermediare, anuale.	0,22	0,35
7. Valoarea unei acțiuni a societății (cu indicarea sursei de informare)		
• valoarea de piață		
• valoarea estimativă	20	20

19. Persoanele care au semnat bilanțul contabil:

**Director interimar**  
**Sef contabil****Lungu M.**  
**Aghibalova E.**

20. Opinia auditorului exprimată în raportul de audit al societății de audit care a efectuat auditul obligatoriu al rapoartelor financiare anuale: Opinia auditor Afex-Service la situația 31.12.2012



**Raportul anual al societății pe acțiuni "Viorica-Cosmetic"**

1. Perioada de gestiune anul 2012.
2. Denumirea completă și prescurtată a societății pe acțiuni (emitentului) "Viorica-Cosmetic" SA.
3. Numărul și data înregistrării de stat a emitentului 1002600033793 din 22.02.1996.
4. Sediul societății, numerele de telefon și fax pentru relații mun. Chișinău, str. Mesager, 1; tel. 74-89-50, fax 74-26-86.
5. Principalele genuri de activitate  
Fabricarea săpunurilor, detergenților, a produselor de întreținere, de parfumerie și cosmetice.
6. Lista persoanelor cu funcții de răspundere ale emitentului:  
Consiliul societății: Chirtoca Vasile, Chirtoca Valentina, Moroșan Lurie, Cozin Nicolai, Spivacenco Anatolie, Șahnis Ghizela, Guțul Ludmila – nu dețin acțiunile S.A. „Viorica-Cosmetic”  
Comisia de cenzori: Calinina Tatiana, Kulicițaia Tatiana, Nicorici Mihail – nu dețin acțiunile S.A. „Viorica-Cosmetic”  
Director general – Negruța Ludmila, 0 acțiuni  
Contabil șef – Dodon Larisa, 0 acțiuni
7. Lista insiderilor și a persoanelor afiliate emitentului și mărimea cotelor deținute în capitalul social al emitentului, conform formularului EM-1 din raportul anual al emitentului:  
"Pielart" S.A. – 95.85% din acțiunile "Viorica-Cosmetic" SA; „AC Audit” SRL – compania de audit; "PIELART SERVICE" SRL, "PIELART IRIN" S.R.L.,  
Chirtoca Alexei, Chirtoca Vladislav, Chirtoca Irina, Kosteakova Svetlana, Chirtoca Alisa, Shevchenko Victor, Shevchenko Lidia, Shevchenko Victor, Morosan Evghenia, Moroșan Vladislav, Marian Tatiana, Moroșan Nicolai, Moroșan Aliona, Marian Alexei, Marian Maria, Moroșan Maria, Nani Stefan, Cozin Nicolae, Cozina Alexandra, Cozin Artiom, Cozin Dmitrii, Savencova Margarita, Rotaru Ana, Rotaru Mihai, Botnari Elena, Spivacenco Cornelia, Spivacenco Carolina, Spivacenco Lurie, Spivacenco Maria, Popescu Dumitru, Popescu Cornelia, Popescu Dorel, Șahnis Mihail, Șcerbinschi Valeria, Șcerbinschi Mishelle, Șcerbinschi Igor, Șcerbinschi Elena, Șcerbinschi Alexandr, Perepolco Nina, Kulicițaia Ecaterina, Bivol Pavel, Kuliciți Serghei, Culciți Nina, Culciți Bronislav, Corețchi Natalia, Corotici Alexei Timofei, Corotici Galina Martinovna, Calinin Alexandru Vladimir, Calinin Alexei Vladimir, Calinin Kirill, Calinina Anastasia, Calinin Vladimir Nicolae, Kucherenco Natalia, Nicorici Leonid, Nicorici Marina, Nicorici Asea, Nicorici Dorina, Bolbosenco Valentin, Bolbosenco Valentina, Negruța Dumitru, Negruța Elena, Dodon Sofia; DAAC-Eco Plant SRL, lu M Grup SRL, DAAC-Hermes S. A, "Stelarinvest" S.R.L., „DAAC Prom” S.R.L., "Pielart-Resurse" S.A., "Fertilitatea Anenii Noi" S.A., "Dacia-Universal Bulboaca" S.A., "DAAC Vita" SA, "Capital Leasing" SRL, Dodi Gheorghe, Boeștean Gheorghe, Popescu Tatiana, Țvetcova Svetlana, Andronatii A. A., Nosulețchi Pavel, Șveț Irina.
8. **Informația privind valorile mobiliare ale emitentului înregistrate în Registrul de stat al valorilor mobiliare la ultima zi a perioadei de gestiune (31 decembrie).**

Tip valori mobiliare	Codul ISIN	Numărul valorilor mobiliare, unități	Valoarea nominală a valorilor mobiliare, lei	Termen de circulație	Numărul valorilor mobiliare	Răscumpărate pe parcursul perioadei de gestiune	Achiziționate pe parcursul perioadei de gestiune
Acțiuni ordinare	MD14VITM1005	1774987	11	X	-	-	-
Acțiuni preferențiale	-	-	-	-	-	-	-
Obligațiuni	-	-	-	-	-	-	-

9. Capitalul social al emitentului la ultima zi a perioadei de gestiune. 19 524 857
10. Numarul de acționari înregistrați în registru la ultima zi a perioadei de gestiune 535
11. **Lista acționarilor care la ultima zi a perioadei de gestiune dețin 5 și mai mult la sută din acțiunile cu drept de vot plasate ale emitentului.**

Denumirea completă a persoanelor juridice/numele prenumele persoanei fizice, numărul de înregistrare (IDNO)/codul personal al persoanei fizice (IDNP)	Numărul de acțiuni cu drept de vot		Cota deținută în numărul total de acțiuni cu drept de vot ale emitentului, %	
	Preferențiale	Ordinare	Preferențiale	Ordinare
"Pielart" SA	-	1701362	-	95,85

12. Lista filialelor și reprezentanțelor emitentului.
13. Informația despre reorganizarea emitentului și a persoanelor afiliate acestuia.
14. Informația privind registratorul și auditorul emitentului  
a) Registratorul „Registrator-Centru” S.A., mun. Chișinău, str. Calea Ieșilor, 10, Iurii Savinov, tel. / fax 74-15-61, Contractul Nr. 229 din 05.02.2010.  
b) Auditorul „AC Audit” SRL, mun. Chișinău, str. Calea Ieșilor, 10, Andronatii Alexandru, tel. 508-359, contractul Nr. 11-A/13 din 26.11.2012
15. **Informații despre obligațiile financiare neonorate.**

Tipul obligațiunii	Termenul de scadență	Suma neonorată a obligațiunii la finele perioadei de gestiune, lei
Contribuții asigurare sociala de stat obligatorii p/u L/11/2012	31.12.2012 (A fost achitata pe data de 17.01.2013)	87 236

**16. Bilanțul contabil al emitentului la finele perioadei de gestiune**

Posturile bilanțului	La finele perioadei de gestiune curente, lei	La finele perioadei de gestiune precedente, lei
<b>Activ</b>		
1. Active pe termen lung		
1.1 Active nemateriale	211 512	43 291
1.2 Active materiale pe termen lung	29 977 430	29 684 661
1.3 Active financiare pe termen lung	60 000	60 000
1.4 Alte active pe termen lung	7 435	4 305
Total capitolul 1	30 256 377	29 792 257
2. Active curente		
2.1 Stocuri de mărfuri și materiale	12 870 570	12 057 287
2.2 Creanțe pe termen scurt	1 790 804	2 062 974
2.3 Investiții pe termen scurt	-	-
2.4 Mijloace bănești	101 393	123 655
2.5 Alte active curente	326 999	240 097
Total capitolul 2	15 089 766	14 484 013
Total activ	45 346 143	44 276 270
<b>Pasiv</b>		
3. Capital propriu		

Capital statutar	19 524 857	19 524 857
Capital suplimentar	-	-
Capital nevărsat	( )	( )
Capital retras	( )	( )
Total 3.1 Capital statutar și suplimentar	19 524 857	19 524 857
Rezerve stabilite de legislație	225 667	224 779
Rezerve prevăzute de statut	-	-
Alte rezerve	14 798 363	15 408 457
Total 3.2 Rezerve	15 024 030	15 633 236
Corecții ale rezultatelor perioadelor precedente	(200 822)	
Profitul nerepartizat (pierdere neacoperită) al anilor precedenți	(113 000)	(96 136)
Profitul net (pierdere) al perioadei de gestiune	8 037	X
Profit utilizat al perioadei de gestiune	( )	( )
Total 3.3 Profit nerepartizat (pierdere neacoperită)	(305 785)	(96 136)
Diferențe la reevaluarea activelor pe termen lung	-	-
Subvenții	-	-
Total 3.4 Capital secundar	-	-
Total capitolul 3	34 243 102	35 061 957
4. Datorii pe termen lung – total		
4.1 Datorii financiare pe termen lung	6 290 000	4 403 014
4.2 Datorii pe termen lung calculate	-	-
Total capitolul 4	6 290 000	4 403 014
5. Datorii pe termen scurt		
5.1 Datorii financiare pe termen scurt	200	700 753
5.2 Datorii comerciale pe termen scurt	3 750 020	2 998 546
5.3 Datorii pe termen scurt calculate	1 062 821	1 112 000
Total capitolul 5	4 813 041	4 811 299
Total pasiv	45 346 143	44 276 270

**17. Raportul de profit și pierderi pentru perioada de gestiune**

Indicatorii	Perioada de gestiune curentă, lei	Perioada de gestiune precedentă, lei
1. Venitul din vânzări	18 060 379	17 499 361
2. Costul vânzărilor	13 265 566	12 509 021
3. Profitul brut (pierdere globală)	4 794 813	4 990 340
4. Alte venituri operaționale	2 973 012	2 227 837
5. Cheltuieli comerciale	2 706 835	2 130 816
6. Cheltuieli generale și administrative	4 573 717	4 152 944
7. Alte cheltuieli operaționale	615 338	949 447
8. Rezultatul din activitatea operațională: profit (pierdere)	(128 065)	(15 030)
9. Rezultatul din activitatea de investiții: profit (pierdere)	229 470	3 600
10. Rezultatul din activitatea financiară: profit (pierdere)	(93 368)	29 707
11. Rezultatul din activitatea economico-financiară: profit (pierdere)	8 037	18 337
12. Rezultatul excepțional: profit (pierdere)		
13. Profitul (pierdere) perioadei raportate pînă la impozitare	8 037	18 337

**18. Informații suplimentare privind profitul societății și utilizarea acestuia**

Indicatorii	Perioada de gestiune curentă, lei	Perioada de gestiune precedentă, lei
1. Direcțiile de utilizare a profitului net pe parcursul perioadei de gestiune:		
a) acoperirea pierderilor din anii precedenți	-	-
b) rezerve stabilite de legislație;	888	2691
c) rezerve prevăzute de statut;	-	-
d) alte rezerve;	-	-
e) plata recompenselor membrilor consiliului societății și membrilor comisiei de cenzori;	-	21529
f) investirea în vederea dezvoltării producției;	7 100	-
g) plata dividendelor; • la acțiunile preferențiale • la acțiunile ordinare	8 681	26911
h) alte scopuri	-	-
2. Activele nete ale emitentului	34 243 102	35 061 957
3. Activele nete ale emitentului în raport la: • o obligațiune • o acțiune preferențială • o acțiune ordinară	19,29	19,75
4. Profitul net la o acțiune ordinară a societății	0.005	0.01
5. Datoriile la dividendele anilor precedenți	1065	-
6. Dividendele anunțate la o acțiune de fiecare clasă a emitentului: • intermediare, • anuale.	0,00489	0,01516
7. Valoarea unei acțiuni a societății (cu indicarea sursei de informare) • valoarea de piață • valoarea estimativă	-	-

19. Persoanele care au semnat bilanțul contabil:

**Director general**  
**Contabil șef**

**Negruța Ludmila**  
**Dodon Larisa**

20. Opinia auditorului exprimată în raportul de audit al societății de audit care a efectuat auditul obligatoriu al rapoartelor financiare anuale: Situațiile financiare ale „Viorica-Cosmetic” SA pentru exercițiul financiar încheiat la 31 decembrie 2012 sunt întocmite, din toate punctele de vedere semnificative, în conformitate cu prevederile legislației în vigoare și cu SNC.

## Raportul anual al societății pe acțiuni „TRACOM”

1. Perioada de gestiune – 2012.
2. Denumirea completă și prescurtată a societății pe acțiuni (emitentului) – Uzina de tractoare „TRACOM” SA; „TRACOM” SA
3. Numărul și data înregistrării de stat a emitentului 1002600007237 din 23.11.1995.
4. Sediul societății, numerele de telefon și fax pentru relații – str. Columna, 170, mun. Chișinău, MD 2004,022-601-801; 022-601-828.
5. Principalele genuri de activitate: D29311.
6. Lista persoanelor cu funcții de răspundere ale emitentului: Crivciun Vladimir, Țurcanu Ecaterina, Proca Alexandru, Olihovschi Liudmila, Lupea Victor, Vrabie Vitalie, Spasov Iurie, Meaun Ecaterina, Guțu Lidia, Murzac Victor, Viculova Tatiana.
7. Lista insiderilor și a persoanelor afiliate emitentului și mărimea cotelor deținute în capitalul social al emitentului, conform formularului EM-1 din raportul anual al emitentului: Țurcanu Tudor, Țurcanu Adrian, Țurcanu Corina, Reclischi Lidia, Bulat Ion, Bulat Andrei, Olihovschi Victor, Grigorieva Olga, Doros Anatolii, Lupea Cristina, Demdcenco Tatiana, Lupea Petru, Vrabie Maria, Vrabie Andrei, Vrabie Pavel, Spasov Maria, Puiu-Spasov Lilea, Jugaru Viorica, Spasov Anatol, Meaun Gheorghe, Ropot Maria, Ropot Gheorghe, Ropot Vasile, Manole Nina, Ropot Victor, Guțu Vladimir, Guțu Mihail, Guțu Dinu, Murzac Elena, Murzac Vilen, Murzac Danil, Viculov Vladimir, Sapuncova Svetlana, Viculov Serghei, Ghetmancenco Gheorghii, Ghetmancenco Iulia, Viculova Ana, Viculov Alexandr.  
Persoanele afiliate indicate nu dețin acțiuni în capitalul social al emitentului.
8. Informația privind valorile mobiliare ale emitentului înregistrate în Registrul de stat al valorilor mobiliare la ultima zi a perioadei de gestiune.

Tip valori mobiliare	Codul ISIN	Numărul valorilor mobiliare, unități	Valoarea nominală a valorilor mobiliare, lei	Termen de circulație	Numărul valorilor mobiliare	Răscumpărate pe parcursul perioadei de gestiune	Achiziționate pe parcursul perioadei de gestiune
Acțiuni ordinare	MD14TRAC1001	2274887	23	X	–	–	–
Acțiuni preferențiale	–	–	–	–	–	–	–
Obligațiuni	–	–	–	–	–	–	–

9. Capitalul social al emitentului la ultima zi a perioadei de gestiune, lei – 52 322 401
10. Numărul de acționari înregistrați în registru la ultima zi a perioadei de gestiune, – 1 613
11. Lista acționarilor care la ultima zi a perioadei de gestiune dețin 5 și mai mult la sută din acțiunile cu drept de vot plasate ale emitentului.

Denumirea completă a persoanelor juridice/numele prenumele persoanei fizice, numărul de înregistrare (IDNO)/codul personal al persoanei fizice (IDNP)	Numărul de acțiuni cu drept de vot		Cota deținută în numărul total de acțiuni cu drept de vot ale emitentului, %	
	Preferențiale	Ordinare	Preferențiale	Ordinare
Agentia Proprietății Publice, 1006601001090	–	2114024	–	92,929

12. Lista filialelor și reprezentanțelor emitentului – societatea nu dispune de filiale și reprezentanțe.
13. Informația despre reorganizarea emitentului și a persoanelor afiliate acestuia – Reorganizarea emitentului și a persoanelor afiliate acestuia nu au avut loc.
14. Informația privind registratorul și auditorul emitentului  
a) Registratorul: Registratorul independent „Registrul-F”, mun. Chișinău, str. Mitropolit Varlaam, 65, licența seria CNPF 000584 din 13.01.2010, tel. 22-99-13; 22-99-17, Plugari Nadejda, manager, Contractul nr. 45-c din 01.11.2005.  
b) Auditorul: „Audit Concret” SA, Litr Ana, Director general, str. Bănulescu Bodoni, 45, licența seria A MMII nr. 033262 din 19.03.2012, tel. 21-22-08, contractul de audit nr. 38 din 27.06.2012.
15. Informații despre obligațiile financiare neonorate.

Tipul obligațiunii	Termenul de scadență	Suma neonorată a obligațiunii la finele perioadei de gestiune, lei
Datorii privind asigurările:		
fondul social	31.12.2012	199 609
asigurarea medicală	31.12.2012	222
Datorii aferente decontărilor cu bugetul	31.12.2012	402 034
Datorii pe termen scurt privind facturile comerciale	31.12.2012	881 776
Alte datorii pe termen scurt	31.12.2012	415 670

## 16. Bilanțul contabil al emitentului la finele perioadei de gestiune:

Posturile bilanțului	La finele perioadei de gestiune curente, lei	La finele perioadei de gestiune precedente, lei
Activ		
1. Active pe termen lung		
1.1 Active nemateriale	0	0
1.2 Active materiale pe termen lung	38480551	36149940
1.3 Active financiare pe termen lung	2669193	2669193
1.4 Alte active pe termen lung	337688	335329
Total capitolul 1	41487432	39154462
2. Active curente		
2.1 Stocuri de mărfuri și materiale	10178799	10881403
2.2 Creanțe pe termen scurt	1500147	1171532
2.4 Mijloace bănești	3745892	109157
2.5 Alte active curente	785929	31135
Total capitolul 2	16212210	12193227
Total activ	57699642	51347689
Pasiv		
3. Capital propriu		
Capital statutar	52322401	52322401
Total 3.1 Capital statutar și suplimentar	52322401	52322401
Rezerve prevăzute de statut	11763423	11763423
Alte rezerve	7327978	9181124
Total 3.2 Rezerve	19091401	20944547
Corecții ale rezultatelor perioadelor precedente	(698683)	
Profitul nerepartizat (pierdere neacoperită) al anilor precedenți	(23525632)	(25378779)
Profitul net a perioadei de gestiune	4142595	
Total 3.3	(20081720)	(25378779)

Total 3.4 Capital secundar	0	0
Total capitolul 3	51332082	47888169
4. Datorii pe termen lung – total		
4.2 Datorii pe termen lung calculate		
Datorii amânate privind impozitul pe venit	1122128	
Alte datorii pe termen lung calculate	791408	
Total 4.2	1913536	
Total capitolul 4	1913536	0
5. Datorii pe termen scurt		
5.1 Datorii financiare pe termen scurt	2552284	11290
5.2 Datorii comerciale pe termen scurt	881776	638631
5.3 Datorii pe termen scurt calculate	1019964	2809599
Total capitolul 5	4454024	3459520
Total pasiv	57699642	51347689

## 17. Raportul de profit și pierderi pentru perioada de gestiune:

Indicatorii	Perioada de gestiune curentă, lei	Perioada de gestiune precedentă, lei
1. Venituri din vânzări	1766919	1300094
2. Costul vânzărilor	1151537	783696
3. Profitul brut (pierdere globală)	615382	516398
4. Alte venituri operaționale	10438675	8221529
5. Cheltuieli comerciale	44914	46450
6. Cheltuieli generale și administrative	8308591	6506670
7. Alte cheltuieli operaționale	5890670	8772982
8. Rezultatul din activitatea operațională: profit (pierdere)	(3190118)	(6588175)
9. Rezultatul din activitatea de investiții: profit (pierdere)	9107828	6393843
10. Rezultatul din activitatea financiară: profit (pierdere)	28803	5012
11. Rezultatul din activitatea economico-financiară: profit (pierdere)	5946513	(189320)
13. Profitul (pierdere) perioadei raportate până la impozitare	5946513	(189320)
14. Cheltuieli privind impozitul pe venit	1803918	
15. Profitul net (pierdere netă)	4142595	(189320)

## 18. Informații suplimentare privind profitul societății și utilizarea acestuia:

Indicatorii	Perioada de gestiune curentă, lei	Perioada de gestiune precedentă, lei
1. Direcțiile de utilizare a profitului net pe parcursul perioadei de gestiune:		
a) acoperirea pierderilor din anii precedenți	–	–
2. Activele nete ale emitentului	51332082	47888169
3. Activele nete ale emitentului în raport la:		
• o acțiune ordinară	22,6	21,05
4. Profitul net la o acțiune ordinară a societății	–	–
5. Datoriile la dividendele anilor precedenți	–	–
6. Dividendele anunțate la o acțiune de fiecare clasă a emitentului:		
• intermediare,	–	–
• anuale.	–	–
7. Valoarea unei acțiuni a societății		
• valoarea de piață	–	–
• valoarea estimativă	–	–

19. Persoanele care au semnat bilanțul contabil:

Director general  
Contabil-șef

V. Vrabie;  
T. Viculova

20. Opinia auditorului exprimată în raportul de audit al societății de audit care a efectuat auditul obligatoriu al rapoartelor financiare anuale. După părerea noastră rapoartele financiare reflectă o imagine veridică și completă despre situația financiară a societății pe acțiuni „TRACOM” la data de 31 decembrie 2012. Rezultatele financiare, fluxul capitalului propriu și fluxul mijloacelor bănești ale acesteia pentru perioada sus-nominalizată au fost întocmite în conformitate cu Standardele Naționale de Contabilitate și sunt conforme cu prevederile legale și statutare.

## Годовая отчетность АО Колибашский винзавод «Маргаритар»

1. Отчетный период – 2012 г.
2. Полное и сокращенное наименование акционерного общества (эмитента) – АО Акционерное Общество Колибашский винзавод «Маргаритар»
3. Номер и дата государственной регистрации эмитента – №127007461 от 26.09.1994 года перерегистрация 06.12.2004 года №1003611002466.
4. Местонахождение общества, номера телефонов и факса для контактов – АТО Гагаузия м. Комрат, ул. Ленина, 204 а кв. 1 тел/факс 029822173,029822276.
5. Основные виды деятельности – Производство, хранение, переработка и оптовая реализация алкогольной продукции.
6. Список должностных лиц эмитента  
Председатель Совета – С. Бондаренко  
Председатель исполнительного органа – В. Бондаренко  
Главный бухгалтер – Л. Станева
7. Список инсайдеров и аффилированных лиц эмитента и величина принадлежащих им долей в уставном капитале эмитента, согласно форме EM-1 годовой отчетности эмитента. Бондаренко В. В. – 88,99%
8. Информация о ценных бумагах эмитента, зарегистрированных в Государственном реестре ценных бумаг, на последний день отчетного периода (31 декабря).

Тип ценных бумаг	Код ISIN	Количество ценных бумаг, единицы	Номинальная стоимость ценных бумаг, лей	Срок обращения	Количество ценных бумаг	
					выкупленных на протяжении отчетного периода	приобретенных на протяжении отчетного периода
Простые акции		29110	50	X	–	–

9. Уставный капитал эмитента на последний день отчетного периода. 1455500
10. Количество акционеров, зарегистрированных на последний день отчетного периода. 434



**11. Список акционеров, которые на последний день отчетного периода владеют 5 и более процентов размещенных голосующих акций эмитента.**

Полное наименование юридических лиц / фамилия, имя физического лица, регистрационный номер (IDNO)/персональный код физического лица (IDNP)	Количество голосующих акций		Доля в общем количестве голосующих акций эмитента, %	
	Привилег.	Простые	Привилег.	Простые
Бондаренко В. В., 0970703978958	X	25906	X	88,99
Кара П. Д., 0961806590158	X	2235	X	7,68

12. Список филиалов и представительств эмитента – нет.  
 13. Информация о реорганизации эмитента и его аффилированных лиц.  
 14. Информация о регистраторе и аудиторе эмитента.  
 а) Регистратор SA „Registru Corect”; г. Кишинев ул. В. Александри, 129 тел: 022226840; М. Бытка  
 б) Аудитор \_\_\_\_\_  
 15. Информация о невыплаченных финансовых обязательствах – нет

**16. Бухгалтерский баланс эмитента на конец отчетного периода:**

Статьи баланса	На конец текущего отчетного периода, лей	На конец предыдущего отчетного периода, лей
<b>Актив</b>		
1. Долгосрочные активы		
1.1 Нематериальные активы		
1.2 Долгосрочные материальные активы	1347223	4453799
1.3 Долгосрочные финансовые активы		
1.4 Прочие долгосрочные активы		
Итого по разделу 1	1347223	4453799
2. Текущие активы		
2.1 Товарно-материальные запасы	27070	27070
2.2 Краткосрочная дебиторская задолженность	189078	1771734
2.3 Краткосрочные инвестиции		
2.4 Денежные средства		
2.5 Прочие текущие активы		
Итого по разделу 2	216148	17988804
Всего актив	1563371	6252603
<b>Пассив</b>		
3. Собственный капитал		
Уставный капитал	1455500	1455500
Добавочный капитал		
Неоплаченный капитал		
Изъятый капитал		
Итого 3.1 Уставный и добавочный капитал	1455500	1455500
Резервы, установленные законодательством	1627911	1627911
Резервы, предусмотренные уставом		
Прочие резервы		
Итого 3.2 Резервы	1627911	1627911
Поправки результатов предыдущих периодов	694210	694210
Нераспределенная прибыль (непокрытый убыток) прошлых лет	(4113294)	(4128262)
Чистая прибыль (убыток) отчетного периода	(671716)	14968
Использованная прибыль отчетного периода		
Итого 3.3 Нераспределенная прибыль (непокрытый убыток)	(4090800)	(3419084)
Разницы от переоценки долгосрочных активов		
Субсидии		
Итого 3.4 Неосновной капитал		
Итого по разделу 3	(1007389)	(335673)
4. Долгосрочные обязательства – всего		
4.1 Долгосрочные финансовые обязательства		
4.2 Долгосрочные начисленные обязательства		
Итого по разделу 4		
5. Краткосрочные обязательства		
5.1 Краткосрочные финансовые обязательства		
5.2 Краткосрочные торговые обязательства	1233140	3148225
5.3 Краткосрочные начисленные обязательства	1337620	3440051
Итого по разделу 5	2570760	6588276
Всего пассив	1563371	6252603

**17. Информация о прибыли и убытках за отчетный период**

Показатели	Текущий отчетный период, лей	Предыдущий отчетный период, лей
1. Доход от продаж		
2. Себестоимость продаж		
3. Валовая прибыль (валовый убыток)		
4. Прочие операционные доходы	335000	364667
5. Торговые расходы	758613	
6. Общие и административные расходы		21585
7. Прочие операционные расходы		328114
8. Результат от операционной деятельности: прибыль (убыток)		14968
9. Результат от инвестиционной деятельности: прибыль (убыток)	(248103)	
10. Результат от финансовой деятельности: прибыль (убыток)		
11. Результат от финансово-экономической деятельности: прибыль (убыток)	(671716)	14968
12. Чрезвычайный результат: прибыль (убыток)		
13. Прибыль (убыток) отчетного периода до налогообложения	(671716)	14968
14. Расходы (экономия) на подоходный налог		
15. Чистая прибыль (чистый убыток)	(671716)	14968

**18. Дополнительная информация о прибыли общества и его использовании:**

Показатели	Текущий отчетный период, лей	Предыдущий отчетный период, лей
1. Направления использования чистой прибыли на протяжении предыдущего отчетного года:		
a) покрытие убытков прошлых лет		
b) резервы, установленные законодательством;		
c) резервы, предусмотренные уставом;		
d) прочие резервы;		
e) плата вознаграждения членам совета общества и членам ревизионной комиссии;		
f) инвестирование в целях развития производства;		
g) выплата дивидендов:		
• по привилегированным акциям		
• по простым акциям		
h) иные цели		
2. Чистые активы эмитента	(1007389)	(335673)
3. Чистые активы эмитента по отношению к:		
• одной облигации		
• одной привилегированной акции		
• одной простой акции	(3,44)	(11,53)
4. Чистая прибыль на одну простую акцию общества	(23,07)	0,5
5. Обязательства по дивидендам прошлых лет		
6. Объявленные дивиденды на одну акцию каждого класса эмитента: • промежуточные, • годовые.		
7. Стоимость одной акции общества (с указанием источника информации):	Сертификат №222 от 10.06.1996 г.	
• рыночная стоимость	–	–
• оценочная стоимость	50	50

**Председатель исполнительного органа**  
**Главный бухгалтер**

**В. Бондаренко**  
**Л. Станева**

**Darea de seamă rezumativă anuală a SA „Continent-Service”**

- Perioada de gestiune: 01.01.2012 – 31.12.2012.
- Denumirea completă: Societatea pe Acțiuni „Continent-Service”; Denumirea prescurtată: SA „Continent-Service”.
- Numărul și data înregistrării de stat: codul fiscal nr. 1002600026210 la 17.12.1993.
- Sediul, tel., fax: MD-2020, mun. Chișinău, str. Calea Orheiului, nr. 125, tel.: 022-460-046, fax.: 022-45-93-25.
- Principalele genuri de activitate: repararea și deservirea tehnică a automobilelor.
- Persoanele cu funcții de răspundere:
  - Consiliul Societății: O. Cebotari – 0, L. Dociu – 0, S. Zglavoci E. M. – 0, A. Ivasiunico – 0, I. Burlacov – 0;
  - Organului executiv: V. Borovic – 0;
  - Comisia de Cenzori: Nicu A. – 0, Prisiajnuic A. – 0, Carauș V. – 0.
- lista insiderilor: O. Cebotari, L. Dociu, S. Dereveanco, A. Ivasiunico, I. Burlacov, V. Borovic, Nicu A. Prisiajnuic A. Carauș V.;
  - lista persoanelor afiliate: T. N. Burlacova, I. I. Burlacov, A. I. Burlacov, E. Dociu, M. L. Dociu, E. V. Cebotari, Zglavoci E. M., Zglavoci G. N, Zglavoci S. G., O. M Borovic, E. V. Borovic, N. V. Borovic.

Notă: Insiderii și persoanele afiliate nu dețin cotă în capitalul social al SA „Continent-Service”.

**8. Informația privind valorile mobiliare ale emitentului la situația din 31.12.2010:**

Tip valori mobiliare	Codul ISIN	Numărul valorilor mobiliare, unități	Valoarea nominală a valorilor mobiliare, lei	Termen de circulație	Numărul valorilor mobiliare	Achiziționate pe parcursul perioadei de gestiune
Acțiuni ordinare	MD14ICEV1004	1732922	2	X	–	–

- Capitalul social: 3465844 lei.
- Numărul de acționari: 540.
- Persoane care dețin peste 5%: M. Gogu – 1646896 (95,036%);
- Reprezentanțe: nu sunt.
- Reorganizări: nu au fost.
- Registratorul: Registratorul Independent „Grupa Financiară” SA, 2012, m. Chișinău, str. Armească 55, of. 301:27-18-45, Contract nr. 76 din 02.01.2009;
  - Auditorul: „Moldauditing” SRL, Mateevici, 84/1, Bodarev Pavel: 23-25-50, Licența A MMJJ 021228 din 17.05.2006.
- Obligații financiare neonorate: nu sunt.

**16. Bilanțul contabil:**

Posturile bilanțului	La finele perioadei de gestiune curente, lei	La finele perioadei de gestiune precedente, lei
<b>Activ</b>		
1. Active pe termen lung		
1.1 Active nemateriale	–	–
1.2 Active materiale pe termen lung	4699975	2103635
1.3 Active financiare pe termen lung		–
1.4 Alte active pe termen lung		–
Total capitolul 1	4699975	2103635
2. Active curente		
2.1 Stocuri de mărfuri și materiale	455742	1325424
2.2 Creanțe pe termen scurt	407832	520510
2.3 Investiții pe termen scurt		–
2.4 Mijloace bănești	32715	99266
2.5 Alte active curente	113366	30290
Total capitolul 2	1009655	1975490
Total activ	5709630	4079125

Continuare în pag. următoare

Continuare din pag. precedentă

Pasiv		
3. Capital propriu		
Capital statutar	3465844	3465844
Capital suplimentar		-
Capital nevărsat		
Capital retras		
Total 3.1 Capital statutar și suplimentar	3465844	3465844
Rezerve stabilite de legislație		-
Rezerve prevăzute de statut		-
Alte rezerve		-
Total 3.2 Rezerve		-
Corecții ale rezultatelor perioadelor precedente		(616)
Profitul nerepartizat (pierdere neacoperită) al anilor precedenți	(1402065)	(1351357)
Profitul net (pierdere) al perioadei de gestiune	994108	(50092)
Profit utilizat al perioadei de gestiune		
Total 3.3 Profit nerepartizat (pierdere neacoperită)		(1402065)
Diferențe la reevaluarea activelor pe termen lung	312428	312428
Subvenții		-
Total 3.4 Capital secundar	312428	312428
Total capitolul 3	3370315	2376207
4. Datorii pe termen lung – total		
4.1 Datorii financiare pe termen lung		-
4.2 Datorii pe termen lung calculate	56189	108770
Total capitolul 4	56189	108770
5. Datorii pe termen scurt		
5.1 Datorii financiare pe termen scurt	946549	214999
5.2 Datorii comerciale pe termen scurt	543641	750161
5.3 Datorii pe termen scurt calculate	792936	628988
Total capitolul 5	2283126	1594148
Total pasiv	5709630	4079125

## 17. Raportul de profit și pierderi:

Indicatorii	Perioada de gestiune curentă, lei	Perioada de gestiune precedentă, lei
1. Venitul din vânzări	317839	626278
2. Costul vânzărilor	294286	593014
3. Profitul brut (pierdere globală)	23553	33264
4. Alte venituri operaționale	3002598	2688141
5. Cheltuieli comerciale		-
6. Cheltuieli generale și administrative	1776857	2425091
7. Alte cheltuieli operaționale	245180	332048
8. Rezultatul din activitatea operațională: profit (pierdere)	1004114	(35734)
9. Rezultatul din activitatea de investiții: profit (pierdere)		-
10. Rezultatul din activitatea financiară: profit (pierdere)	(10006)	(14358)
11. Rezultatul din activitatea economico-financiară: profit (pierdere)	994108	(50092)
12. Rezultatul excepțional: profit (pierdere)		-
13. Profitul (pierdere) perioadei raportate până la impozitare	994108	(50092)
14. Cheltuieli (economii) privind impozitul pe venit		-
15. Profitul net (pierdere netă)	994108	(50092)

## 18. Informații suplimentare privind profitul societății și utilizarea acestuia:

Indicatorii	Perioada de gestiune curentă, lei	Perioada de gestiune precedentă, lei
1. Direcțiile de utilizare a profitului net pe parcursul perioadei de gestiune:	-	(526091)
a) acoperirea pierderilor din anii precedenți	-	
b) rezerve stabilite de legislație;	-	
c) rezerve prevăzute de statut;	-	
d) alte rezerve;	-	
e) plata recompenselor membrilor consiliului societății și membrilor comisiei de cenzori;	-	
f) investirea în vederea dezvoltării producției;	-	
g) plata dividendelor;		
• la acțiunile preferențiale	-	
• la acțiunile ordinare	-	
h) alte scopuri	-	
2. Activele nete ale emitentului		2376207
3. Activele nete ale emitentului în raport la:		
• o obligațiune	-	
• o acțiune preferențială	-	
• o acțiune ordinară	1,371	1,371
4. Profitul net la o acțiune ordinară a societății	-	
5. Datoriile la dividendele anilor precedenți	-	
6. Dividendele anunțate la o acțiune de fiecare clasă a emitentului:		
• intermediare,	-	
• anuale.	-	
7. Valoarea unei acțiuni a societății (cu indicarea sursei de informare)		
• valoarea de piață	0,80	0,80
• valoarea estimativă	-	-

19. Persoanele care au semnat bilanțul contabil:

Director General

Contabil-șef:

V. Borovic

S. Dereveanco

20. Opinia auditorului exprimată în raportul de audit al societății de audit care a efectuat auditul obligatoriu al rapoartelor financiare anuale.

Raportul anual al societății pe acțiuni  
«Întreprinderea de Transporturi Auto nr. 1» S.A.

1. Perioada de gestiune: 2012.
2. Denumirea completă și prescurtată a societății pe acțiuni (emitentului): Societatea pe acțiuni «Întreprinderea de Transporturi Auto nr. 1», «Întreprinderea de Transporturi Auto nr. 1» S.A.
3. Numărul și data înregistrării de stat a emitentului: IDNO 1003600028130,09 decembrie 1994.
4. Sediul societății, numerele de telefon și fax pentru relații:  
or. Chișinău, str. Socoleni, 31, tel/fax. 46-08-62.
5. Principalele genuri de activitate: J 602030
6. Lista persoanelor cu funcții de răspundere ale emitentului:
  - a) membrii consiliului: Berejnoi F., Oleinicova I., Drăguță S., Colesnic G., Zabolica V.;
  - b) membrii organului executiv: Ponicarev E.;
  - c) membrii comisiei de cenzori: Costiucșco O., Aprozkaia L., Colța T.
7. Lista insiderilor și a persoanelor afiliate emitentului și mărimea cotelor deținute în capitalul social al emitentului, conform formularului EM-1 din raportul anual al emitentului:  
Berejnaia A., Oleinikov N., Oleinicova N., Oleinicova S., Polovnicov D., Polovnicov D., Nanu V., Polovnicova T., Drăguță V., Drăguță D., Colesnic V., Colesnic C., Colesnic M., Zabolica N., Zabolica C., Bezvoleva M., Bezvoleva N., Ponicarev T., Ponicarev D., Ponicarev V., Pociapșchi A., Pociapșchi A., Aprozchi V., Aprozchi O., Aprozchi A., Colța V., Colța E., Manukian A., Manukian A., Manukian I., Manukian M., „Divers Audit” SRL, Smochina L., «Transrespect» S.R.L., Seciraș V.
8. Informația privind valorile mobiliare ale emitentului înregistrate în Registrul de stat al valorilor mobiliare la ultima zi a perioadei de gestiune (31 decembrie):

Tip valori mobiliare	Codul ISIN	Numărul valorilor mobiliare, unități	Valoarea nominală a valorilor mobiliare, lei	Termen de circulație	Numărul valorilor mobiliare	
					Răscumpărate pe parcursul perioadei de gestiune	Achiziționate pe parcursul perioadei de gestiune
Acțiuni ordinare	MD14TRAS1003	230680	17	X	-	-
Acțiuni preferențiale	-	-	-	-	-	-
Obligațiuni	-	-	-	-	-	-

9. Capitalul social al emitentului la ultima zi a perioadei de gestiune: 3 921 560 lei.
10. Numărul de acționari înregistrați în registru la ultima zi a perioadei de gestiune: 221.
11. Lista acționarilor care la ultima zi a perioadei de gestiune dețin 5 și mai mult la sută din acțiunile cu drept de vot plasate ale emitentului:

Denumirea completă a persoanelor juridice/numele prenumele persoanei fizice, numărul de înregistrare (IDNO)/codul personal al persoanei fizice (IDNP)	Numărul de acțiuni cu drept de vot		Cota deținută în numărul total de acțiuni cu drept de vot ale emitentului, %	
	Preferențiale	Ordinare	Preferențiale	Ordinare
Întreprinderea Mixtă „Marlena” SRL, 1003600019033	-	47600	-	20,64
Întreprinderea Mixtă „Beroil Grup” SRL, 1003600088860		53950		23,39
„Mega Prim” SA, 1002600009998		36717		15,92
Magdaliuc Serghei, 0960604548358	-	21807	-	9,45
Sîrbu Nineli, 0971707899627	-	20103	-	8,72

12. Lista filialelor și reprezentanțelor emitentului: nu sunt.
13. Informația despre reorganizarea emitentului și a persoanelor afiliate acestuia: nu a avut loc.
14. Informația privind registratorul și auditorul emitentului:
  - a) Registratorul: „Soliditate” SA; str. Feredeului 4, Chișinău, RM; conducătorul Ciornii A., tel. 54-93-20; contract nr. 1/12 din 01 ianuarie 2010.
  - b) Auditorul: „Divers Audit” SRL; bul. Mircea cel Bătrîn 1; conducătorul Smochina L., tel. 33-81-21; contract din 27 februarie 2012.
15. Informații despre obligațiile financiare neonorate: nu sunt.

## 16. Bilanțul contabil al emitentului la finele perioadei de gestiune:

Posturile bilanțului	La finele perioadei de gestiune curente, lei	La finele perioadei de gestiune precedente, lei
1.1 Active nemateriale	333	833
1.2 Active materiale pe termen lung	6017801	7164032
1.3 Active financiare pe termen lung	13451212	13315592
1.4 Alte active pe termen lung	-	-
Total capitolul 1	19469346	20480457
2.1 Stocuri de mărfuri și materiale	1889579	2223669
2.2 Creanțe pe termen scurt	2276101	3069122
2.4 Mijloace bănești	1887	1040
2.5 Alte active curente	625613	494556
Total capitolul 2	4793180	5788387
Total activ	24262526	26268844
Capital statutar	3921560	3921560
Total 3.1 Capital statutar și suplimentar	3921560	3921560
Alte rezerve	3521200	3521200
Total 3.2 Rezerve	3521200	3521200
Corectarea rezultatelor perioadelor precedente	-16315	-57274
Profitul nerepartizat (pierdere neacoperită) al anilor precedenți	10738117	12348897
Profitul net (pierdere) al perioadei de gestiune	-1455709	-1553506
Total 3.3 Profit nerepartizat (pierdere neacoperită)	9266093	10738117
Total capitolul 3	16708853	18180877
4.1 Datorii financiare pe termen lung	2525000	2440000
4.2 Datorii pe termen lung calculate	504748	605601
Total capitolul 4	3029748	3045601
5.1 Datorii financiare pe termen scurt	1716450	2081641
5.2 Datorii comerciale pe termen scurt	2009301	2244313
5.3 Datorii pe termen scurt calculate	798174	716412
Total capitolul 5	4523925	5042366
Total pasiv	24262526	26268844



**17. Raportul de profit și pierderi pentru perioada de gestiune:**

Indicatorii	Perioada de gestiune curentă, lei	Perioada de gestiune precedentă, lei
1. Venitul din vânzări	5651592	5328165
2. Costul vânzării	5493673	5165449
3. Profitul brut (pierdere globală)	157919	162716
4. Alte venituri operaționale	1904720	1945150
5. Cheltuieli comerciale	187	2369
6. Cheltuieli generale și administrative	1788636	2077495
7. Alte cheltuieli operaționale	1614892	1726486
8. Rezultatul din activitatea operațională: profit (pierdere)	-1341076	-1698484
9. Rezultatul din activitatea de investiții: profit (pierdere)	-80916	184551
10. Rezultatul din activitatea financiară: profit (pierdere)	-33717	-39573
11. Rezultatul din activitatea economico-financiară: profit (pierdere)	-1455709	-1553506
13. Profitul (pierderea) perioadei raportate până la impozitare	-1455709	-1553506
15. Profitul net (pierderea netă)	-1455709	-1553506

**18. Informații suplimentare privind profitul societății și utilizarea acestuia:**

Indicatorii	Perioada de gestiune curentă, lei	Perioada de gestiune precedentă, lei
2. Activele nete ale emitentului	16708853	18180877
3. Activele nete ale emitentului în raport la o acțiune ordinară	72,43	78,81
7. Valoarea unei acțiuni a societății (cu indicarea sursei de informație) valoarea de piață	10 www.moldse.md	10 www.moldse.md

19. Persoanele care au semnat bilanțul contabil:

**director** *Ponikarev E.,*  
**contabil-șef** *Boboc M.*

20. Opinia auditorului exprimată în raportul de audit al societății de audit care a efectuat auditul obligatoriu al rapoartelor financiare anuale: raportul financiar al societății pentru a. 2012 este confirmat.

**Raportul anual al societății pe acțiuni S.A. "DRUMURI CIMISLIA"**

1. Perioada de gestiune: 2012.
2. Denumirea completă și prescurtată a societății pe acțiuni: S.A. DRUMURI CIMISLIA
3. Numărul și data înregistrării de stat a emitentului: 08.09.1998
4. Sediul societății: or. Cimislia, str. N. Iorga 106 0 -241-23173
5. Principalele genuri de activitate: Reparatia si intretinerea drumurilor
6. Lista persoanelor cu funcții de răspundere ale emitentului:  
 Presedintele consiliului Vasilascu Veaceslav  
 Membrii consiliului Grajdieru Emilia, Triboi Natalia, Tofan Lidia, Cemertan Silvia  
 Comisia de cenzori Palețchi Zinaida, Lepădatu Zinaida, Șveț Vasile
7. Lista insiderilor și a persoanelor afiliate emitentului și mărirea cotelor deținute în capitalul social al emitentului, conform formularului EM-1 din raportul anual al emitentului: \_\_\_.
8. Informația privind valorile mobiliare ale emitentului înregistrate în Registrul de stat al valorilor mobiliare la ultima zi a perioadei de gestiune (31 decembrie):

Tip valori mobiliare	Codul ISIN	Numărul valorilor mobiliare, unități	Valoarea nominală a valorilor mobiliare, lei	Termen de circulație	Numărul valorilor mobiliare	
					Răscumpărate pe parcursul perioadei de gestiune	Achiziționate pe parcursul perioadei de gestiune
Acțiuni ordinare	MD14CIMD 1006	897880	10	X	-	-
Acțiuni preferențiale	-	-	-	-	-	-
Obligațiuni	-	-	-	-	-	-

9. Capitalul social al emitentului la ultima zi a perioadei de gestiune: 8978800
10. Numărul de acționari înregistrați în registru la ultima zi a perioadei de gestiune 54
11. Lista acționarilor care la ultima zi a perioadei de gestiune dețin 5 și mai mult la sută din acțiunile cu drept de vot plasate ale emitentului:

Denumirea completă a persoanelor juridice/numele prenumele persoanei fizice, numărul de înregistrare (IDNO)/codul personal al persoanei fizice (IDNP)	Numărul de acțiuni cu drept de vot		Cota deținută în numărul total de acțiuni cu drept de vot ale emitentului, %	
	Preferențiale	Ordinare	Preferențiale	Ordinare
-	-	-	-	-
-	-	-	-	-

12. Lista filialelor și reprezentanțelor emitentului: \_-\_-
13. Informația despre reorganizarea emitentului și a persoanelor afiliate acestuia: -\_-
14. Informația privind registratorul și auditorul emitentului:  
 a) Registratorul: S.A. REJISTRU – IND or. Chisinau bl. Gr. Vieru22/1 of. 60  
 b) Auditorul: SRL Audit- Data or. Chisinau str. T. Vladimirescu8 of. 6
15. Informații despre obligațiile financiare neonorate: \_\_\_.

**16. Bilanțul contabil al emitentului la finele perioadei de gestiune:**

Posturile bilanțului	La finele perioadei de gestiune curente, lei	La finele perioadei de gestiune precedente, lei
ACTIV		
1. Active pe termen lung		
1.1 Active nemateriale	19231	6529
1.2 Active materiale pe termen lung	12162857	7794151
1.3 Active financiare pe termen lung		
1.4 Alte active pe termen lung		
Total capitolul 1	12182088	7800680
2. Active curente		
2.1 Stocuri de mărfuri și materiale	5155798	1373423
2.2 Creanțe pe termen scurt	753499	231611
2.3 Investiții pe termen scurt		
2.4 Mijloace bănești	112404	2595

2.5 Alte active curente	60045	86822
Total capitolul 2		
Total activ	18263834	9495131
PASIV		
3. Capital propriu		
Capital statutar		5643790
Capital suplimentar		
Capital nevărsat	( )	( )
Capital retras	( )	( )
Total 3.1 Capital statutar și suplimentar	8978800	5643790
Rezerve stabilite de legislație		
Rezerve prevăzute de statut		
Alte rezerve	978265	978265
Total 3.2 Rezerve	978265	978265
Corecții ale rezultatelor perioadelor precedente		
Profitul nerepartizat (pierderea neacoperită) al anilor precedenți	71725	61290
Profitul net (pierderea) al perioadei de gestiune	5039	20870
Profit utilizat al perioadei de gestiune	( )	( )
Total 3.3 Profit nerepartizat (pierdere neacoperită)		82160
Diferențe la reevaluarea activelor pe termen lung	2538170	
Subvenții		
Total 3.4 Capital secundar		
Total capitolul 3	12571999	6704215
4. Datorii pe termen lung – total		
4.1 Datorii financiare pe termen lung		
4.2 Datorii pe termen lung calculate		
Total capitolul 4		
5. Datorii pe termen scurt		
5.1 Datorii financiare pe termen scurt		
5.2 Datorii comerciale pe termen scurt	3473337	410173
5.3 Datorii pe termen scurt calculate	2218498	2380743
Total capitolul 5	5691835	2790916
Total pasiv	18263834	9495131

**17. Raportul de profit și pierderi pentru perioada de gestiune:**

Indicatorii	Perioada de gestiune curentă, lei	Perioada de gestiune precedentă, lei
1. Venitul din vânzări	9904662	9189146
2. Costul vânzării	9013673	8538511
3. Profitul brut (pierdere globală)	299726	650635
4. Alte venituri operaționale		1852560
5. Cheltuieli comerciale		
6. Cheltuieli generale și administrative	994396	709872
7. Alte cheltuieli operaționale	177428	1792942
8. Rezultatul din activitatea operațională: profit (pierdere)	18891	381
9. Rezultatul din activitatea de investiții: profit (pierdere)		19838
10. Rezultatul din activitatea financiară: profit (pierdere)	-13852	651
11. Rezultatul din activitatea economico-financiară: profit (pierdere)	5039	20870
12. Rezultatul excepțional: profit (pierdere)		
13. Profitul (pierderea) perioadei raportate până la impozitare	5039	20870
14. Cheltuieli (economie) privind impozitul pe venit		
15. Profitul net (pierderea netă)	5039	20870

**18. Informații suplimentare privind profitul societății și utilizarea acestuia:**

Indicatorii	Perioada de gestiune curentă, lei	Perioada de gestiune precedentă, lei
1. Direcțiile de utilizare a profitului net pe parcursul perioadei de gestiune:		
a) acoperirea pierderilor din anii precedenți		-
b) rezerve stabilite de legislație;		-
c) rezerve prevăzute de statut;		-
d) alte rezerve;		-
f) investirea în vederea dezvoltării producției;		-
g) plata dividendelor;	2520	10435
- la acțiunile preferențiale		
- la acțiunile ordinare	2520	10435
h) alte scopuri		
2. Activele nete ale emitentului	12571999	6704215
3. Activele nete ale emitentului în raport la:		
- o obligațiune		
- o acțiune preferențială		
- o acțiune ordinară	14.00	11.88
4. Profitul net la o acțiune ordinară a societății	0.006	0.037
5. Datoriile la dividendele anilor precedenți	0	0
6. Dividendele anunțate la o acțiune de fiecare clasă a emitentului:	0.0014	
- intermediare		
- anuale.	0.0014	
7. Valoarea unei acțiuni a societății (cu indicarea sursei de informare)		
- valoarea de piață	10	
- valoarea estimativă	14	

19. Persoanele care au semnat bilanțul contabil:

**Cojocaru Victor**

20. Opinia auditorului exprimată în raportul de audit al societății de audit care a efectuat auditul obligatoriu al rapoartelor financiare anuale: Societatea este viabila, are o situație financiară stabilă. Evidența contabilă a reflectat real evenimentele din activitatea societății.

## Raportul anual al societății pe acțiuni "UZINA DE UTILAJ TERMOTEHNIC"

1. Perioada de gestiune: 2012\_\_.
2. Denumirea completă și prescurtată a societății pe acțiuni (emitentului): S.A. "UZINA DE UTILAJ TERMOTEHNIC" și „UUT”
3. Numărul și data înregistrării de stat a emitentului: MD0009240 din 18.12.1995.
4. Sediul societății, numerele de telefon și fax pentru relații:  
or. Florești, str. V. Lupu, 82; tel 0250 2-29-65,2-22-92, fax- 2-56-56.
5. Principalele genuri de activitate: Colectarea pastrarea și prelucrarea resturilor și deșeurilor din donta.
6. Lista persoanelor cu funcții de răspundere ale emitentului:  
Ostrovoi Vasile, Efteni Nina.
7. Lista insiderilor și a persoanelor afiliate emitentului și mărimea cotelor deținute în capitalul social al emitentului, conform formularului EM-1 din raportul anual al emitentului:  
-Ostrovoi V -84,55%, Anton F. -0,47%, Rusu V. -0,5%, Efteni N. -0,38%, Sochirca M, Lapedulce N., Railean N., Vizitiu N. -0,5%, Burusciuc E. -0,47%, Ostrovoi M. -0,05%, Ostrovoi A., Ostrovoi O., Sochirca Gr., Sochirca R. Sochirca A. -0,5% Sochirca V., Rusu L., Rusu M., Rusu S., Rusu A., Efteni V., Efteni A., Chistol E., Moraru A., Anton I., Bordei T., AfașencoC., Railean F., Clim A., Savciuc O., Spinu E., Viyitiu S., Viyitiu A., Șumovscaia A., Șumovschi V., Burușciuc A., Burișciuc O., LapedulceE., Lapedulce-Moisei E., Lapedulce E.
8. **Informația privind valorile mobiliare ale emitentului înregistrate în Registrul de stat al valorilor mobiliare la ultima zi a perioadei de gestiune (31 decembrie):**

Tip valori mobiliare	Codul ISIN	Numărul valorilor mobiliare, unități	Valoarea nominală a valorilor mobiliare, lei	Termen de circulație	Numărul valorilor mobiliare	
					Răscumpărate pe parcursul perioadei de gestiune	Achiziționate pe parcursul perioadei de gestiune
Acțiuni ordinare		125011	10	X	-	-
Acțiuni preferențiale	-	-	-	-	-	-
Obligațiuni	-	-	-	-	-	-

9. Capitalul social al emitentului la ultima zi a perioadei de gestiune: 1250118 lei.
10. Numărul de acționari înregistrați în registru la ultima zi a perioadei de gestiune: 78
11. **Lista acționarilor care la ultima zi a perioadei de gestiune dețin 5 și mai mult la sută din acțiunile cu drept de vot plasate ale emitentului:**

Denumirea completă a persoanelor juridice/numele prenumele persoanei fizice, numărul de înregistrare (IDNO)/codul personal al persoanei fizice (IDNP)	Numărul de acțiuni cu drept de vot		Cota deținută în numărul total de acțiuni cu drept de vot ale emitentului, %	
	Preferențiale	Ordinare	Preferențiale	Ordinare
Ostrovoi V. 0972501386180		105704		84,55

12. Lista filialelor și reprezentanțelor emitentului: Nu sunt.
13. Informația despre reorganizarea emitentului și a persoanelor afiliate acestuia: Nu este.
14. Informația privind registratorul și auditorul emitentului:  
a) Registratorul: S.A. "Registru Corect", mun. Chisinau, str. Columna, 87, tel. 22-61-33,22-07-03, director m. Bitca, contract nr. 117/06 din 18.02.2006.  
b) Auditorul: Auditorul SC "Auditcom-CV" SRL, s. Hădărăuți, r-n Ocnița, tel 0271 -76-2-34 Cerne Vadim, contract nr. 15 din 01.04.2010.
15. Informații despre obligațiile financiare neonorate: —.

### 16. Bilanțul contabil al emitentului la finele perioadei de gestiune:

Posturile bilanțului	La finele perioadei de gestiune curente, lei	La finele perioadei de gestiune precedente, lei
<b>ACTIV</b>		
1. Active pe termen lung		
1.1 Active nemateriale	7100	16582
1.2 Active materiale pe termen lung	838128	835480
1.3 Active financiare pe termen lung		
1.4 Alte active pe termen lung		
Total capitolul 1	845228	852062
2. Active curente		
2.1 Stocuri de mărfuri și materiale	2724798	2824100
2.2 Creanțe pe termen scurt	61322	100110
2.3 Investiții pe termen scurt		
2.4 Mijloace bănești	6718	2143
2.5 Alte active curente		
Total capitolul 2	2792838	2926353
Total activ	3638066	3778415
<b>PASIV</b>		
3. Capital propriu		
Capital statutar	1250118	1250118
Capital suplimentar		
Capital nevărsat	( )	( )
Capital retras	( )	( )
Total 3.1 Capital statutar și suplimentar	1250118	1250118
Rezerve stabilite de legislație	797934	797934
Rezerve prevăzute de statut		
Alte rezerve	53980	53980
Total 3.2 Rezerve	851914	851914
Corecții ale rezultatelor perioadelor precedente		
Profitul nerepartizat (pierdere neacoperită) al anilor precedenți	(356948)	(307910)
Profitul net (pierdere) al perioadei de gestiune	91338	0
Profit utilizat al perioadei de gestiune	( )	( )
Total 3.3 Profit nerepartizat (pierdere neacoperită)	(265610)	(307910)
Diferențe la reevaluarea activelor pe termen lung		
Subvenții		
Total 3.4 Capital secundar		
Total capitolul 3	1836422	1794122
4. Datorii pe termen lung – total		
4.1 Datorii financiare pe termen lung		

4.2 Datorii pe termen lung calculate		
Total capitolul 4		
5. Datorii pe termen scurt		
5.1 Datorii financiare pe termen scurt	1090863	1087190
5.2 Datorii comerciale pe termen scurt	419307	614853
5.3 Datorii pe termen scurt calculate	291474	282250
Total capitolul 5	1801644	1984293
Total pasiv	3638066	3778415

### 17. Raportul de profit și pierderi pentru perioada de gestiune:

Indicatorii	Perioada de gestiune curentă, lei	Perioada de gestiune precedentă, lei
1. Venitul din vânzări	4851917	5451789
2. Costul vânzărilor	3662247	4170247
3. Profitul brut (pierdere globală)	1189670	1281542
4. Alte venituri operaționale	40851	87634
5. Cheltuieli comerciale		2044
6. Cheltuieli generale și administrative	1097075	1209658
7. Alte cheltuieli operaționale	26519	34878
8. Rezultatul din activitatea operațională: profit (pierdere)	106927	122596
9. Rezultatul din activitatea de investiții: profit (pierdere)	(3594)	-
10. Rezultatul din activitatea financiară: profit (pierdere)	(3)	-
11. Rezultatul din activitatea economico-financiară: profit (pierdere)	103330	122596
12. Rezultatul excepțional: profit (pierdere)		
13. Profitul (pierdere) perioadei raportate până la impozitare	103330	122596
14. Cheltuieli (economie) privind impozitul pe venit	(11992)	
15. Profitul net (pierdere netă)	91338	122596

### 18. Informații suplimentare privind profitul societății și utilizarea acestuia:

Indicatorii	Perioada de gestiune curentă, lei	Perioada de gestiune precedentă, lei
1. Direcțiile de utilizare a profitului net pe parcursul perioadei de gestiune:		
a) acoperirea pierderilor din anii precedenți		
b) rezerve stabilite de legislație;		
c) rezerve prevăzute de statut;		
d) alte rezerve;		
e) plata recompenselor membrilor consiliului societății și membrilor comisiei de cenzori;		
f) investirea în vederea dezvoltării producției;		
g) plata dividendelor;		
- la acțiunile preferențiale		
- la acțiunile ordinare	49038	40842
h) alte scopuri		
2. Activele nete ale emitentului	1836422	1794122
3. Activele nete ale emitentului în raport la:		
- o obligațiune		
- o acțiune preferențială		
- o acțiune ordinară	14,69	14,35
4. Profitul net la o acțiune ordinară a societății	91338	122596
5. Datoriile la dividendele anilor precedenți	2642	
6. Dividendele anunțate la o acțiune de fiecare clasă a emitentului:		
- intermediare		
- anuale.	36535	49038
7. Valoarea unei acțiuni a societății (cu indicarea sursei de informare)		
- valoarea de piață		
- valoarea estimativă	0,292256	0,39227

19. Persoanele care au semnat bilanțul contabil:

**Director**

**Contabil-șef**

**Ostrovoi V.**  
**Efteni N.**

20. Opinia auditorului exprimată în raportul de audit al societății de audit care a efectuat auditul obligatoriu al rapoartelor financiare anuale:  
Raportul financiar ofera o imagine veridică și completă pe perioada 01.01.2012 -01.01.2013.

### Raportul anual al societății pe acțiuni „Parcul de autobuze nr. 1”

1. Perioada de gestiune. 2012
2. Denumirea completă și prescurtată a societății pe acțiuni  
Societatea pe acțiuni „Parcul de autobuze nr. 1” (SA „PA-1”).
3. Numărul și data înregistrării de stat a emitentului: nr. 10405281 din 29 mai 1995
4. Sediul societății, numerele de telefon și fax pentru relații:  
mun. Chișinău, str. Gr. Botanică 9, tel/fax 022520160
5. Principalele genuri de activitate: Transport auto de călători în folos public
6. Lista persoanelor cu funcții de răspundere ale emitentului:
  - Schidu Nicolae – președinte consiliului
  - Tentiuc Leonid- membru al consiliului
  - Postica Denis – membru al consiliului
  - Șerepera Silvia – membru al consiliului
  - Lobadiuc Grigorii – membru al consiliului
  - Borzin Vera – Comisia de cenzori
  - Gherasim Natalia – comisia de cenzori
  - Ciorba Petru – Comisia de cenzori
  - Movileanu director interimar
  - Negara Elena – contabil șef
7. Lista insiderilor și a persoanelor afiliate emitentului și mărimea cotelor deținute în capitalul social al emitentului, conform formularului EM-1 din raportul anual al emitentului.
  1. Cibotari Nicolae – tata, anul nașterii 1948, domiciliat or. Orhei, str. C. Stere nr. 20, IDNO 098140227405
  2. Cibotari Iulia – mama, anul nașterii 1949, domiciliat or. Orhei, str. C. Stere nr. 20, IDNO 0981402274205



3. Șerepera Oleg – soț, anul nașterii 1967, domiciliat mun. Chișinău, str. Teilor 6 ap. 49, IDNO 098080820112
4. Șerepera Elena – mama, anul nașterii 1946, or. Hîncești, str. Șt. cel Mare 8, IDNO 0962410541165.
5. Gherasim Constantin – soț, anul nașterii 1956, domiciliat or. Orhei str. Ion Pelivan nr. 12, IDNO 0971309548662
6. Gherasim Constantin – fecoor, anul nașterii 1981, domiciliat or. Orhei Ion Pelivan nr. 10, IDNO 0970107274915
7. Gherasim Oleg – fecoor, anul nașterii 1983, domiciliat or. Orhei Ion Pelivan nr. 10, IDNO 2002027044399
8. Borzin Anatolii- soț, anul nașterii 1955, mun. Chișinău, str. Costiujeni nr. 14, ap. 4, IDNO
9. Borzin Veceslav – fecoor, anul nașterii 1975, Italia
10. Ciorba Alexandru – tata, anul nașterii 1948, domiciliat satul Dubăsarii Veci, IDNO 2004021076105
11. Schidu Iulia – soție, anul nașterii 1957, domiciliat mun. Chișinău, str. Cuza Vodă 45/15 ap. 3, IDNO 0971405275833
12. Ciorba Veronica – soție, anul nașterii 1982, domiciliată satul Dubăsarii Veci, IDNO 2020021119147
13. Ciorba Tudor – frate, anul nașterii 1976, Rusia
14. Ciorba Mihail – frate, anul nașterii 1979, domiciliat satul Dubăsarii Veci, IDNO 0970507445940
15. Nipomici LEON, – tata, anul nașterii 1948, domiciliat satul Dubăsarii Veci, IDNO 0972802605825
16. Nipomici Natalia – mama, anul nașterii 1952, domiciliată satul Dubăsarii Veci, IDNO 2001021057640
17. Tentiuc Elena – soție, anul nașterii 1957, domiciliată mun Chișinău, str. Salcîmilor 22/7 ap. 33, IDNO 0960406010101
18. Tentiuc Iana, – fiica, anul nașterii 1983, domiciliat Chișinău, str. Salcîmilor 22/7 ap. 33, IDNO 2000042040877
19. Tentiuc Irina – anul nașterii 1989, domiciliat, Chișinău, str. Salcîmilor 22/7 ap. 33 IDNO 2004042084752
20. Negara Ion – soț, anul nașterii 1963, domiciliat or. Orhei str. Lăcrămioarelor nr. 18, IDNO 0970804891380
21. Lobadiuc Iurii – tata, anul nașterii 1953, domiciliat mun. Chișinău, str. Cuza Vodă 45/15. ap2
22. Lobadiuc Nina- mama, anul nașterii 1954, domiciliat mun. Chișinău, str. Cuza Vodă 45/15. ap2
23. Cibotari Sergiu- frate, anul nașterii 1979, domiciliat or. Orhei str. C. Sterea 20 IDNO 0972008277811
24. Postica Tatiana – mama, anul nașterii 1962, domiciliat sat. Dubăsarii-Vechi, IDNO 0970303897556
25. Postica Andrei – tata, anul nașterii 1963, domiciliat sat. Dubăsarii-Vechi, IDNO 0950711891506
26. Postica Cristina – sora, anul nașterii 1989, domiciliat sat. Dubăsarii-Vechi, IDNO 20040210639972

**8. Informația privind valorile mobiliare ale emitentului înregistrate în Registrul de stat al valorilor mobiliare la ultima zi a perioadei de gestiune (31 decembrie).**

Tip valori mobiliare	Codul ISIN	Numărul valorilor mobiliare, unități	Valoarea nominală a valorilor mobiliare, lei	Termen de circulație	Numărul valorilor mobiliare	
					Răscumpărate pe parcursul perioadei de gestiune	Achiziționate pe parcursul perioadei de gestiune
Acțiuni ordinare		92990	20	X	-	-
Acțiuni preferențiale	-	-	-	-	-	-
Obligațiuni	-	-	-	-	-	-

9. Capitalul social al emitentului la ultima zi a perioadei de gestiune -1859800 lei
10. Numărul de acționari înregistrați în registru la ultima zi a perioadei de gestiune – 1436
11. Lista acționarilor care la ultima zi a perioadei de gestiune dețin 5 și mai mult la sută din acțiunile cu drept de vot plasate ale emitentului.

Denumirea completă a persoanelor juridice/numele prenumele persoanei fizice, numărul de înregistrare (IDNO)/codul personal al persoanei fizice (IDNP)	Numărul de acțiuni cu drept de vot		Cota deținută în numărul total de acțiuni cu drept de vot ale emitentului, %	
	Preferențiale	Ordinare	Preferențiale	Ordinare
1. Frunză Elena		30651		32.9
2. Schidu Nicolae		32020		34.4

12. Lista filialelor și reprezentanțelor emitentului. Nu sunt
13. Informația despre reorganizarea emitentului și a persoanelor afiliate acestuia.
14. Informația privind registratorul și auditorul emitentului
  - a) Registratorul Compania „REGISTRU” SA, mun. Chișinău, str. Sciusev 47, licența nr. 000083 din 13.01.10, Director Olesia Domentii, tel 022271177, contract nr. 9 din 29.03.11
  - b) Auditorul Firma „Novaudit” SRL, mun. Chișinău, bd. Dacia 38, ap. 200, Director Ion Novac, tel. 022774143, Contract nr. 16 din 07.09.2010
15. Informații despre obligațiile financiare neonorate: Nu sunt.

**16. Bilanțul contabil al emitentului la finele perioadei de gestiune**

Posturile bilanțului	La finele perioadei de gestiune curente, lei	La finele perioadei de gestiune precedente, lei
<b>Activ</b>		
1. Active pe termen lung		
1.1 Active nemateriale	500	1500
1.2 Active materiale pe termen lung	7701837	7615532
1.3 Active financiare pe termen lung		
1.4 Alte active pe termen lung	35200	35200
Total capitolul 1	7737537	7652232
2. Active curente		
2.1 Stocuri de mărfuri și materiale	512623	610678
2.2 Creanțe pe termen scurt	333732	1564355
2.3 Investiții pe termen scurt		
2.4 Mijloace bănești	44850	26308
2.5 Alte active curente	15718	33304
Total capitolul 2	906923	2234645
Total activ	8644460	9886877
<b>Pasiv</b>		
3. Capital propriu		
Capital statutar	1859800	1859800
Capital suplimentar		
Capital nevărsat	( )	( )
Capital retras	( )	( )
Total 3.1 Capital statutar și suplimentar	1859800	1859800
Rezerve stabilite de legislație		
Rezerve prevăzute de statut		
Alte rezerve		
Total 3.2 Rezerve		

Corecții ale rezultatelor perioadelor precedente	-1261809	
Profitul nerepartizat (pierdere neacoperită) al anilor precedenți	-245875	-245875
Profitul net (pierdere) al perioadei de gestiune	-378755	
Profit utilizat al perioadei de gestiune	( )	( )
Total 3.3 Profit nerepartizat (pierdere neacoperită)	-1886439	-245875
Diferențe la reevaluarea activelor pe termen lung	7503640	7237265
Subvenții		
Total 3.4 Capital secundar		
Total capitolul 3	7477001	8851190
4. Datorii pe termen lung – total		
4.1 Datorii financiare pe termen lung	349890	
4.2 Datorii pe termen lung calculate		
Total capitolul 4	349890	
5. Datorii pe termen scurt		
5.1 Datorii financiare pe termen scurt	53413	53413
5.2 Datorii comerciale pe termen scurt	293506	402374
5.3 Datorii pe termen scurt calculate	470650	579900
Total capitolul 5	817569	1035687
Total pasiv	8644460	9886877

**17. Raportul de profit și pierderi pentru perioada de gestiune**

Indicatorii	Perioada de gestiune curentă, lei	Perioada de gestiune precedentă, lei
1. Venitul din vânzări	5344683	4889448
2. Costul vânzărilor	4297821	3959252
3. Profitul brut (pierdere globală)	1046862	930196
4. Alte venituri operaționale	70214	6149
5. Cheltuieli comerciale	520156	54319
6. Cheltuieli generale și administrative	830445	799572
7. Alte cheltuieli operaționale	228962	101645
8. Rezultatul din activitatea operațională: profit (pierdere)	-462487	-19191
9. Rezultatul din activitatea de investiții: profit (pierdere)	-17328	-483
10. Rezultatul din activitatea financiară: profit (pierdere)	101060	62000
11. Rezultatul din activitatea economico-financiară: profit (pierdere)	-378755	42326
12. Rezultatul excepțional: profit (pierdere)		
13. Profitul (pierdere) perioadei raportate pînă la impozitare	-378755	42326
14. Cheltuieli (economii) privind impozitul pe venit		
15. Profitul net (pierdere netă)	-378755	42326

**Raportul anual al societății pe acțiuni SA “MEZON” pentru anul 2012**

1. Perioada de gestiune: de la 01.01.2012 pînă la 31.12.2012.
2. Denumirea completă și prescurtată a societății pe acțiuni (emitentului): Societatea pe Acțiuni „MEZON”; Prescurtată: S.A. „MEZON”.
3. Numărul și data înregistrării de stat a emitentului: 1003600088527 din 04.01.1996 a.
4. Sediul societății, numerele de telefon și fax pentru relații: mun. Chișinău, bd. Moscovei 21, tel. 44-70-14; tel. 44-51-06; 44-63-13.
5. Principalele genuri de activitate: Inchirierea bunurilor imobiliare proprii.
6. Lista persoanelor cu funcții de răspundere ale emitentului:
  - a) Președintele Consiliului Societății – A. Emelcenco
  - membrii consiliului: Poleacov Mihail; Koșlacov Nicolai; Iovu Vladimir; Puntea Tatiana.
  - b) Membrii organului executiv: A. Catan – 670acț. -0,0089%.
  - c) Membrii comisiei de cenzori: S. Luchianțeva- 0 acț -0,00%; T. Colta – 810 acț. -0,01%; T. Hitova – 150 acț. -0,001%.
7. Persoane care dețin, poziția de control în capitalul social al emitentului: „Silver Wings PTE” Ltd – 6894529 acț. -91,836%.  
Persoanele care au acces la informația confidențială în virtutea funcției depuse:  
Contabil șef – N. Șandrea  
Lista insiderilor și a persoanelor afiliate emitentului și mărimea cotelor deținute în capitalul social al emitentului, conform formularului EM-1 din raportul anual al emitentului:  
M. Poleacov(0); A. Emelcenco; N. Koșlacov; A. Catan; S. Luchianțeva; T. Colta; T. Hitova; V. Iovu; T. Puntea. Catan Vera; Catan Irina; Catan Adrian; Catan Cristina; Bocan Valentina; Catan Tudor; Catan Vasile; Puntea Vasile; Puntea Elizaveta; Iarosevschi Anastasiia; Stadler Alla; Lipner Valeria; Lipner Maria; Emelcenco Larisa; Emelcenco Ghenadii; Erofeeva Elena; Emelcenco Stepan; Emelcenco Evghenii; Emelcenco Tatiana; Emelcenco Vladimir; Hitov Nicolai; Hitov Vitalii; Hitov Liudmila; Buziean Liudmila; Colița Nichita; Colița Galina; Reva Lidia; Gribova Larisa; Reva Oleg; Luchianțev Iaroslav; Luchianțeva Valentina; Zveaghinteva Olesia; Șandrea Vadim; Șandrea Ilieș; Pașcanean Nicolai; Pașcanean Tatiana; Solonari Inna; Iovu Pantelimon; Iovu Parascovia; Mileli Nadejda.

**8. Informația privind valorile mobiliare ale emitentului înregistrate în Registrul de stat al valorilor mobiliare la ultima zi a perioadei de gestiune (31 decembrie).**

Tip valori mobiliare	Codul ISIN	Numărul valorilor mobiliare, unități	Valoarea nominală a valorilor mobiliare, lei	Termen de circulație	Numărul valorilor mobiliare	
					Răscumpărate pe parcursul perioadei de gestiune	Achiziționate pe parcursul perioadei de gestiune
Acțiuni ordinare	MD14MEZO1000	7 507 452	10	X	-	-
Acțiuni preferențiale	Nu sunt	-	-	-	-	-
Obligațiuni	Nu sunt	-	-	-	-	-

9. Capitalul social al emitentului la ultima zi a perioadei de gestiune. – 75 074 520
10. Numărul de acționari înregistrați în registru la ultima zi a perioadei de gestiune – 1822
11. Lista acționarilor care la ultima zi a perioadei de gestiune dețin 5 și mai mult la sută din acțiunile cu drept de vot plasate ale emitentului.

Denumirea completă a persoanelor juridice/numele prenumele persoanei fizice, numărul de înregistrare (IDNO)/codul personal al persoanei fizice (IDNP)	Numărul de acțiuni cu drept de vot		Cota deținută în numărul total de acțiuni cu drept de vot ale emitentului, %	
	Preferențiale	Ordinare	Preferențiale	Ordinare
1. Silver Wings PTE. LTD		6894529		91,84
2. Cortasa Enterprises LTD		446962		5,95

Continuare din pag. precedentă

12. Lista filialelor și reprezentanțelor emitentului – SA "MEZON" nu dispune de filiale și reprezentanțe.
13. Informația despre reorganizarea emitentului și a persoanelor afiliate acestuia – în anul 2012 reorganizări nu a avut loc.
14. Informația privind registratorul și auditorul emitentului
- a) Registratorul: "Rejstru" S.A., MD 2012, mun. Chișinău, str. Sciusev 47, Director – Olesea Domentii, tel. 27-84-91, IDNO 100260003273, Contractul Nr. R-101/293 din 07.11.2011
- b) Auditorul: "Audit-Real" S.R.L., MD 2001, mun. Chișinău, bd. Ștefan cel Mare 200, Director – Plăcintă Irina, tel/fax 755-422, IDNO 1002600025512, Contractul fără Nr. din 28.05.2012
15. Informații despre obligațiile financiare neonorate – nu sunt.

**16. Bilanțul contabil al emitentului la finele perioadei de gestiune**

Posturile bilanțului	La finele perioadei de gestiune curente, lei	La finele perioadei de gestiune precedente, lei
<b>Activ</b>		
1. Active pe termen lung		
1.1 Active nemateriale	185 731	232 021
1.2 Active materiale pe termen lung	84 795 482	83 858 801
1.3 Active financiare pe termen lung	98 600	98 600
1.4 Alte active pe termen lung	39 699	39 699
Total capitolul 1	85 079 813	84 229 121
2. Active curente		
2.1 Stocuri de mărfuri și materiale	7 118 482	10 955 069
2.2 Creanțe pe termen scurt	2 542 961	3 275 113
2.3 Investiții pe termen scurt	-	-
2.4 Mijloace bănești	979 250	1 386 341
2.5 Alte active curente	85 956	86 282
Total capitolul 2	10 726 649	15 702 805
Total activ	95 806 462	99 931 926
<b>Pasiv</b>		
3. Capital propriu		
Capital statutar	75 074 520	75 074 520
Capital suplimentar	-	-
Capital nevărsat	()	()
Capital retras	()	()
Total 3.1 Capital statutar și suplimentar	75 074 520	75 074 520
Rezerve stabilite de legislație	-	-
Rezerve prevăzute de statut	458 245	213 471
Alte rezerve	2 743 422	2 743 422
Total 3.2 Rezerve	3 201 667	2 956 893
Corecții ale rezultatelor perioadelor precedente		10 394 576
Profitul nerepartizat (pierdere neacoperită) al anilor precedenți	(17 840 890)	(24 413 137)
Profitul net (pierdere) al perioadei de gestiune	2 492 418	257 656
Profit utilizat al perioadei de gestiune	()	()
Total 3.3 Profit nerepartizat (pierdere neacoperită)	(15 348 472)	(13 760 905)
Diferențe la reevaluarea activelor pe termen lung	18 691 943	18 691 943
Subvenții	-	-
Total 3.4 Capital secundar	18 691 943	18 691 943
Total capitolul 3	81 619 658	82 962 451
4. Datorii pe termen lung – total		
4.1 Datorii financiare pe termen lung	-	-
4.2 Datorii pe termen lung calculate	3 338 677	5 564 465
Total capitolul 4	3 338 677	5 564 465
5. Datorii pe termen scurt		
5.1 Datorii financiare pe termen scurt	7 345 849	7 624 849
5.2 Datorii comerciale pe termen scurt	2 266 143	2 707 208
5.3 Datorii pe termen scurt calculate	1 236 135	1 072 953
Total capitolul 5	10 848 127	11 405 010
Total pasiv	95 806 462	99 931 926

**17. Raportul de profit și pierderi pentru perioada de gestiune**

Indicatorii	Perioada de gestiune curentă, lei	Perioada de gestiune precedentă, lei
1. Venitul din vânzări	6 132 867	8 410 019
2. Costul vânzărilor	686 802	2 375 313
3. Profitul brut (pierdere globală)	5 446 065	6 034 706
4. Alte venituri operaționale	14 139 867	11 477 717
5. Cheltuieli comerciale	251 943	200 423
6. Cheltuieli generale și administrative	12 595 181	11 339 573
7. Alte cheltuieli operaționale	6 030 546	5 626 420
8. Rezultatul din activitatea operațională: profit (pierdere)	708 262	346 007
9. Rezultatul din activitatea de investiții: profit (pierdere)	1 788 766	(56 834)
10. Rezultatul din activitatea financiară: profit (pierdere)	106 306	(31 517)
11. Rezultatul din activitatea economico-financiară: profit (pierdere)	2 603 334	257 656
12. Rezultatul excepțional: profit (pierdere)	-	-
13. Profitul (pierdere) perioadei raportate până la impozitare	2 603 334	257 656
14. Cheltuieli (economice) privind impozitul pe venit	110 916	-
15. Profitul net (pierdere netă)	2 492 418	257 656

**18. Informații suplimentare privind profitul societății și utilizarea acestuia:**

Indicatorii	Perioada de gestiune curentă, lei	Perioada de gestiune precedentă, lei
1. Direcțiile de utilizare a profitului net pe parcursul perioadei de gestiune:		
a) acoperirea pierderilor din anii precedenți	257 656	1 430 419
b) rezerve stabilite de legislație;		

c) rezerve prevăzute de statut;		
d) alte rezerve;		
e) plata recompenselor membrilor consiliului societății și membrilor comisiei de cenzori;		
f) investirea în vederea dezvoltării producției;	231 892	
g) plata dividendelor;		
• la acțiunile preferențiale		
• la acțiunile ordinare		
h) alte scopuri	25 644	
2. Activele nete ale emitentului	81 619 658	82 962 451
3. Activele nete ale emitentului în raport la:		
• o obligațiune	-	-
• o acțiune preferențială	-	-
• o acțiune ordinară	10,872	11,051
4. Profitul net la o acțiune ordinară a societății	0,3320	0,0343
5. Datoriile la dividendele anilor precedenți	0	
6. Dividendele anunțate la o acțiune de fiecare clasă a emitentului:		
• intermediare,	0	0
• anuale.	0	0
7. Valoarea unei acțiuni a societății (cu indicarea sursei de informare)		
• valoarea de piață	-	-
• valoarea estimativă	-	-

19. Persoanele care au semnat bilanțul contabil.

**Director  
Contabil -șef****A. Catan  
N. Șandrea**

20. Opinia auditorului exprimată în raportul de audit al societății de audit care a efectuat auditul obligatoriu al rapoartelor financiare anuale.

**Годовая отчетность акционерного общества «AUR ALB» SA**

- Отчетный период: 2012 год.
- Полное и сокращенное наименование акционерного общества (эмитента): – Combinatul de cereale «AUR ALB» SA; – «AUR ALB» SA.
- Номер и дата государственной регистрации эмитента: №1002611001255 от 22.02.1996 г.
- Местонахождение общества, номера телефонов и факса для контактов: – г. Чадыр-Лунга, ул. Буджакская, 24/А, тел/факс 2-19-35 (291).
- Основные виды деятельности: – заготовка, хранение, переработка и реализация хлебопродуктов. – производство и реализация пшеничной муки, кукурузной муки, круп, растительного масла; – покупка и реализация зерновых культур и зерновой продукции на внутреннем и внешнем рынке.
- Список должностных лиц эмитента:  
Совет Общества:  
Джаши Важа, Карасени Михаил, Валиков Олег, Коробаненко Мария, Лихопой Юрий.  
Исполнительный орган: Директор Гладка Леонида  
Ревизионная комиссия: Сырбу В., Мазур (Сырбу) Т., Волкова Е..
- Список инсайдеров и аффилированных лиц эмитента и величина принадлежащих им долей в уставном капитале эмитента, согласно форме ЕМ-1 годовой отчетности эмитента:  
Джаши Р., Джаши Э., Джаши М., Джаши Т., Джаши Т., Карасени Е., Карасени Н., Карасени Д., Карасени В., Карасени С., Карасени Г., Карасени Д., Карасени И., Валикова Т., Валиков А., Валиков С., Валикова Е., Валикова И., Валиков Д., Валикова Л., Гинга К., Грушetskая Л., Тихай В., Шеремет Т., Гальперина В., Лихопой С., Ханина Л., Гладка Л., Гладкий В., Гладкий Р., Похолоенко В., Софицанская О., Сырбу Н., Сырбу Т., Бедакова Е., Бедак Г., Бедак Ю., Мазур Ю., Сырбу В., Сырбу Н., Волкова Л., Куру А.
- Информация о ценных бумагах эмитента, зарегистрированных в Государственном реестре ценных бумаг, на последний день отчетного периода (31 декабря 2012 г.).

Тип ценных бумаг	Код ISIN	Количество ценных бумаг, единицы	Номинальная стоимость ценных бумаг, лей	Срок обращения	Количество ценных бумаг	
					выкупленных на протяжении отчетного периода	приобретенных на протяжении отчетного периода
Простые акции	MD14ALBU1005	3417100	4,00	X	-	-
Привилег. акции	-	-	-	-	-	-
Облигации	-	-	-	-	-	-

- Уставный капитал эмитента на последний день отчетного периода – 13668400
- Количество акционеров, зарегистрированных на последний день отчетного периода. - 1309
- Список акционеров, которые на последний день отчетного периода владеют 5 и более процентов размещенных голосующих акций эмитента.

Полное наименование юридических лиц / фамилия, имя физического лица, регистрационный номер (IDNO)/персональный код физического лица (IDNP)	Количество голосующих акций		Доля в общем количестве голосующих акций эмитента, %	
	Привилег.	Простые	Привилег.	Простые
ÎCS "Kelley Grains Corporation" SRL, IDNO 1002600010343	0	2170645	0	63.523%

- Список филиалов и представительств эмитента: – отсутствует событие.
- Информация о реорганизации эмитента и его аффилированных лицах: – отсутствует событие.
- Информация о регистраторе и аудиторе эмитента:  
а) Регистратор: «GRUPA FINANCIARA» SRL, г. Кишинев, ул. Армянская, 55, офис 301, руководитель Бондарева Виорика, тел 27-18-45 (022), договор №108 от 02.01.2008 г.  
б) Аудитор: «MOLDAUDITING» SRL, г. Кишинев, ул. Матеевич, 84/1, руководитель Бодарев П. Т., тел. 23-25-54 (022), договор №б/н от 17.06.2011 г.
- Информация о невыплаченных финансовых обязательствах: —.

**16. Бухгалтерский баланс эмитента на конец отчетного периода:**

Статьи баланса	На конец текущего отчетного периода, лей	На конец предыдущего отчетного периода, лей
<b>Актив</b>		
1. Долгосрочные активы		
1.1 Нематериальные активы	63174	35584



1.2 Долгосрочные материальные активы	32911112	33503886
1.3 Долгосрочные финансовые активы	102850	102850
1.4 Прочие долгосрочные активы		
Итого по разделу 1	33077136	33642320
2. Текущие активы		
2.1 Товарно-материальные запасы	3213513	6999324
2.2 Краткосрочная дебиторская задолженность	19427885	21312205
2.3 Краткосрочные инвестиции		
2.4 Денежные средства	17319	63014
2.5 Прочие текущие активы	385327	457842
Итого по разделу 2	23044044	28832385
Всего актив	56121180	62474705
Пассив		
3. Собственный капитал		
Уставный капитал	13668400	13668400
Добавочный капитал		
Неоплаченный капитал		
Изъятый капитал		
Итого 3.1 Уставный и добавочный капитал	13668400	13668400
Резервы, установленные законодательством		
Резервы, предусмотренные уставом	947677	947677
Прочие резервы	23236657	23236657
Итого 3.2 Резервы	24184334	24184334
Поправки результатов предыдущих периодов	(11785)	(6753)
Нераспределенная прибыль (непокрытый убыток) прошлых лет	(13625490)	(14343426)
Чистая прибыль (убыток) отчетного периода	475451	724689
Использованная прибыль отчетного периода		
Итого 3.3 Нераспределенная прибыль (непокрытый убыток)	(13161824)	(13625490)
Разницы от переоценки долгосрочных активов		
Субсидии		
Итого 3.4 Неосновной капитал		
Итого по разделу 3	24690910	24227244
4. Долгосрочные обязательства – всего		
4.1 Долгосрочные финансовые обязательства	2155186	4258422
4.2 Долгосрочные начисленные обязательства	148995	237410
Итого по разделу 4	2304181	4495832
5. Краткосрочные обязательства		
5.1 Краткосрочные финансовые обязательства	1261000	210000
5.2 Краткосрочные торговые обязательства	26019608	31097036
5.3 Краткосрочные начисленные обязательства	1845481	2444593
Итого по разделу 5	29126089	33751629
Всего пассив	56121180	62474705

### 17. Информация о прибыли и убытках за отчетный период

Показатели	Текущий отчетный период, лей	Предыдущий отчетный период, лей
1. Доход от продаж	51632289	45411911
2. Себестоимость продаж	46706383	39046886
3. Валовая прибыль (валовый убыток)	4925906	6365025
4. Прочие операционные доходы	1299547	873050
5. Торговые расходы	1045308	420969
6. Общие и административные расходы	3038087	3474754
7. Прочие операционные расходы	1934000	1930529
8. Результат от операционной деятельности: прибыль (убыток)	208058	1411823
9. Результат от инвестиционной деятельности: прибыль (убыток)		(345659)
10. Результат от финансовой деятельности: прибыль (убыток)	267393	(341475)
11. Результат от финансово-экономической деятельности: прибыль (убыток)	475451	724689
12. Чрезвычайный результат: прибыль (убыток)	0	0
13. Прибыль (убыток) отчетного периода до налогообложения	475451	724689
14. Расходы (экономия) на подоходный налог	0	0
15. Чистая прибыль (чистый убыток)	475451	724689

### 18. Дополнительная информация о прибыли общества и его использовании:

Показатели	Текущий отчетный период, лей	Предыдущий отчетный период, лей
1. Направления использования чистой прибыли на протяжении предыдущего отчетного года:		
a) покрытие убытков прошлых лет	475451	724689
b) резервы, установленные законодательством;		-
c) резервы, предусмотренные уставом;		-
d) прочие резервы;		-
e) плата вознаграждения членам совета общества и членам ревизионной комиссии;		-
f) инвестирование в целях развития производства;		-
g) выплата дивидендов;		-
• по привилегированным акциям		-
• по простым акциям		-
h) иные цели		-
2. Чистые активы эмитента	24690910	24227244
3. Чистые активы эмитента по отношению к:		
• одной облигации	-	-
• одной привилегированной акции	-	-
• одной простой акции	7,23	7,09

4. Чистая прибыль на одну простую акцию общества		-
5. Обязательства по дивидендам прошлых лет		-
6. Объявленные дивиденды на одну акцию каждого класса эмитента: • промежуточные, • годовые.		-
7. Стоимость одной акции общества (с указанием источника информации): • рыночная стоимость; • оценочная стоимость		-

19. Лица, подписавшие бухгалтерский баланс:

**Администратор эмитента:**

**Главный бухгалтер:**

**Куру А. Д.  
Панчева В. И.**

20. Аудиторское заключение, отраженное в аудиторском отчете аудиторской компании, проводившей обязательный аудит годовых финансовых отчетов: от 05.04.2013 г. – финансовая отчетность отражает верно его финансовые результаты, движение собственного капитала и денежных средств.

### Raportul anual al societății pe acțiuni "Tehoptimed"

1. Perioada de gestiune – 2012
2. Denumirea completă și prescurtată a societății pe acțiuni: Societate pe Acțiuni Tehoptimed
3. Numărul și data înregistrării de stat a emitentului 1003600087162 din 28.11.1995
4. Sediul societății, numerele de telefon și fax pentru relații, MD2044, Chișinău, str.M. Dragan 19A, tel 47-22-94, fax 47-22-73
5. Principalele genuri de activitate – comercializarea, asistența tehnică, repararea articolelor de tehnică medicală
6. Lista persoanelor cu funcții de răspundere ale emitentului:
  - a) Membrii Consiliului societății: NicolaevAnatolii, Ribac Ivan, Pruneanu Ion; Burduja Lucia, Ustica Sergiu
  - b) Membrii organului executiv: Ciobanu Constantin
  - c) Membrii Comisiei de cenzori: Tuzlucov Tatiana, Curca Ala, Fistican Tatiana
  - d) Alte persoane cu funcții de răspundere, Poținga Stela, SRL Concrimed- Director Ciobanu C.A., CF Econ Renastere SA
7. Lista insinerilor și a persoanelor afiliate emitentului și mărimea cotelor deținute în capitalul social al emitentului, conform formularului EM-1 din raportul anual al emitentului. Nicolaev Anatolii (Nicolaev Galina), Ribac Ivan (Ribac Eduard, Ribac Ghedadii, Pruneanu Ion (Pruneanu Pruneanu Ion, Pruneanu Sandu), Burduja Lucia (Burduja Viorel, Braga Mihail, Braga Elena, Braga Victoria), Ustica Sergiu (Ustica Stela, Ustica Maria-Nicoleta, Ustica Teodor, Ustica Gabriel)Tuzlucov Tatiana(Tuzlucov Piotr, Tuzlucova Elena)Fistican Tatiana(Fistican Vitalii "Fistican Alex, Siscov Maria, Siscov Dumitru, Siscov Savva), Curca Ala(Movila Daniela), Ciobanu Constantin (Ciobanu Ecaterina, Ciobanu Ion, Ciobanu Gheorghe, Ciobanu Raisa, Ciobanu Andrian, Ciobanu Cristina), Poținga Stela (Poținga Mircea, Ionaș Galina, Scorici Veronica)
8. **Informația privind valorile mobiliare ale emitentului înregistrate în Registrul de stat al valorilor mobiliare la ultima zi a perioadei de gestiune (31 decembrie).**

Tip valori mobiliare	Codul ISIN	Numărul valorilor mobiliare, unități	Valoarea nominală a valorilor mobiliare, lei	Termen de circulație	Numărul valorilor mobiliare	
					Răscumpărate pe parcursul perioadei de gestiune	Achiziționate pe parcursul perioadei de gestiune
Acțiuni ordinare	MD14TEHO1005	62877	12	X	-	-
Acțiuni preferențiale	-	-	-	-	-	-
Obligațiuni	-	-	-	-	-	-

9. Capitalul social al emitentului la ultima zi a perioadei de gestiune. 3798070
10. Numărul de acționari înregistrați în registru la ultima zi a perioadei de gestiune 679
11. **Lista acționarilor care la ultima zi a perioadei de gestiune dețin 5 și mai mult la sută din acțiunile cu drept de vot plasate ale emitentului.**

Denumirea completă a persoanelor juridice/numele prenumele persoanei fizice, numărul de înregistrare (IDNO)/codul personal al persoanei fizice (IDNP)	Numărul de acțiuni cu drept de vot		Cota deținută în numărul total de acțiuni cu drept de vot ale emitentului,%	
	Preferențiale	Ordinare	Preferențiale	Ordinare
Societate cu Raspundere Limitata Concrimed, c/f 1002600037780		28294		44.999
Compania Fiduciara Societate pe Acțiuni Econ-Renastere, c/f 1003600154149		21486		34,17
Societate cu Raspundere Limitata Ojelo c/f 1011600041196		9432		15.001

12. Lista filialelor și reprezentanțelor emitentului – nu sunt
13. Informația despre reorganizarea emitentului și a persoanelor afiliate acestuia – nu sunt
14. Informația privind registratorul și auditorul emitentului
  - a) Registratorul Societatea pe Acțiuni Grupa Financiara RM, Chișinău, str. Armenească, 55 of 301, Licența NCPF 000080, valabilă până la 20.02.2015, Director Bondarev Viorica, tel 27-18-45, Contract N527 din 02.01.2009.
  - b) Auditorul Societate cu Raspundere Limitata Iuligead Chisinau str. Matei Basarab 5/1 of. 5Licența seriaAMMII 036890 din 22.03.2011 valabila pana 22.03.16
15. Informații despre obligațiile financiare neonorate: —.

### 16. Bilanțul contabil al emitentului la finele perioadei de gestiune

Posturile bilanțului	La finele perioadei de gestiune curente, lei	La finele perioadei de gestiune precedente, lei
Activ		
1. Active pe termen lung		
1.1 Active nemateriale	1 199	1 766
1.2 Active materiale pe termen lung	63 756	88 640
1.3 Active financiare pe termen lung	4 740	4 740
1.4 Alte active pe termen lung	266	266
Total capitolul 1	69 961	95 412
2. Active curente		
2.1 Stocuri de mărfuri și materiale	4 484 704	3 641 973
2.2 Creanțe pe termen scurt	840 967	604 734
2.3 Investiții pe termen scurt	1 700	-
2.4 Mijloace bănești	103 686	635 198
2.5 Alte active curente	7 432	3 364
Total capitolul 2	5 438 489	4 885 269

Continuare în pag. următoare

Continuare din pag. precedentă

Total activ	5 508 450	4 980 681
Pasiv		
3. Capital propriu		
Capital statutar	754 524	754 524
Capital suplimentar		
Capital nevărsat	( )	( )
Capital retras	( )	( )
Total 3.1 Capital statutar și suplimentar	754 524	754 524
Rezerve stabilite de legislație		
Rezerve prevăzute de statut	56 846	56 846
Alte rezerve	1 585 092	1 585 092
Total 3.2 Rezerve	1 641 938	1 641 938
Corecții ale rezultatelor perioadelor precedente	50 529	
Profitul nerepartizat (pierdere neacoperită) al anilor precedenți	1 839 418	1 839 418
Profitul net (pierdere) al perioadei de gestiune	(97090)	
Profit utilizat al perioadei de gestiune	( )	( )
Total 3.3 Profit nerepartizat (pierdere neacoperită)	1 792 857	1 839 418
Diferențe la reevaluarea activelor pe termen lung		
Subvenții		
Total 3.4 Capital secundar		
Total capitolul 3	4 189 319	4 235 880
4. Datorii pe termen lung – total		
4.1 Datorii financiare pe termen lung		
4.2 Datorii pe termen lung calculate	1 099	1 099
Total capitolul 4	1 099	1 099
5. Datorii pe termen scurt		
5.1 Datorii financiare pe termen scurt		
5.2 Datorii comerciale pe termen scurt	1 261 973	656 233
5.3 Datorii pe termen scurt calculate	56 059	87 469
Total capitolul 5	1 318 032	743 702
Total pasiv	5 508 450	4 980 681

## 17. Raportul de profit și pierderi pentru perioada de gestiune

Indicatorii	Perioada de gestiune curentă, lei	Perioada de gestiune precedentă, lei
1. Venitul din vânzări	4 382 643	4 359 575
2. Costul vânzării	3 457 514	3 355 836
3. Profitul brut (pierdere globală)	925 129	1 003 739
4. Alte venituri operaționale	505 851	505 358
5. Cheltuieli comerciale	68 235	44 799
6. Cheltuieli generale și administrative	1 427 133	1 567 815
7. Alte cheltuieli operaționale	32 702	
8. Rezultatul din activitatea operațională: profit (pierdere)	(97 090)	(103517)
9. Rezultatul din activitatea de investiții: profit (pierdere)		979 271
10. Rezultatul din activitatea financiară: profit (pierdere)		
11. Rezultatul din activitatea economico-financiară: profit (pierdere)	(97090)	875 754
12. Rezultatul excepțional: profit (pierdere)		
13. Profitul (pierdere) perioadei raportate până la impozitare	(97090)	875 754
14. Cheltuieli (economie) privind impozitul pe venit		
15. Profitul net (pierdere netă)	(97090)	875 754

## 18. Informații suplimentare privind profitul societății și utilizarea acestuia:

Indicatorii	Perioada de gestiune curentă, lei	Perioada de gestiune precedentă, lei
1. Direcțiile de utilizare a profitului net pe parcursul perioadei de gestiune:		875 754
a) acoperirea pierderilor din anii precedenți		
b) rezerve stabilite de legislație;		
c) rezerve prevăzute de statut;		
d) alte rezerve;		
e) plata recompenselor membrilor consiliului societății și membrilor comisiei de cenzori;		
f) investirea în vederea dezvoltării producției;		875 754
g) plata dividendelor;		
• la acțiunile preferențiale		
• la acțiunile ordinare		
h) alte scopuri		
2. Activele nete ale emitentului	4 189 319	4 235 880
3. Activele nete ale emitentului în raport la:		
• o obligațiune	-	-
• o acțiune preferențială	-	-
• o acțiune ordinară	66.63	67 37
4. Profitul net la o acțiune ordinară a societății		13 93
5. Datoriile la dividendele anilor precedenți		
6. Dividendele anunțate la o acțiune de fiecare clasă a emitentului:		
• intermediare, • anuale.		
7. Valoarea unei acțiuni a societății (cu indicarea sursei de informare)		
• valoarea de piață; • valoarea estimativă		

19. Persoanele care au semnat bilanțul contabil.

Director  
Contabil-șefCiobanu C.A.  
Potînga S. I.

20. Opinia auditorului exprimată în raportul de audit al societății de audit care a efectuat auditul obligatoriu al rapoartelor financiare anuale.

Rapoartele financiare a SA Tehoptimed in linii generale ofera o imagine veridical si completa rezultatelor financiare, fluxul capitalului propriu si fluxul mijloacelor banesti in anul audiat sunt reflectate conform Standartelor Nationale de Contabilitate.

## Raportul anual al S.A. "AQUA-PRUT"

1. Perioada de gestiune: 2012
2. Denumirea completă: Societate pe acțiuni "Aqua-Prut"
3. Numărul și data înregistrării de stat a S.A. "Aqua-Prut": 1003603008520 din 07.09.1995
4. Sediul societății, numerele de telefon și fax pentru relații: s. Roșu, r-ul Cahul, tel. /fax. 299-37140
5. Capitalul social al S.A. "Aqua-Prut" la ultima zi a perioadei de gestiune: 1 928 853 lei MD
6. Numărul de acționari înregistrați în Registrul la ultima zi a perioadei de gestiune: 974

## Bilanțul contabil al S. A "Aqua-Prut" la 31 decembrie 2012

Posturile bilanțului	La finele perioadei de gestiune curente, lei	La finele perioadei de gestiune precedente, lei
Activ		
1. Active pe termen lung		
1.1 Active nemateriale	6 766	8 797
1.2 Active materiale pe termen lung	8 894 713	9 920 521
1.3 Active financiare pe termen lung	68 046	
1.4 Alte active pe termen lung		
Total capitolul 1	8 969 525	9 929 318
2. Active curente		
2.1 Stocuri de mărfuri și materiale	1 125 541	2 389 076
2.2 Creanțe pe termen scurt	11 043 351	9 272 524
2.3 Investiții pe termen scurt		
2.4 Mijloace bănești	3 679 302	1 225 480
2.5 Alte active curente	220 791	206 765
Total capitolul 2	16 068 985	13 093 845
Total activ	25 038 510	23 023 163
Pasiv		
3. Capital propriu		
Capital statutar	1 928 853	1 928 853
Capital suplimentar		
Capital nevărsat	( )	( )
Capital retras	( )	( )
Total 3.1 Capital statutar și suplimentar	1 928 853	1 928 853
Rezerve stabilite de legislație	676 170	804 668
Rezerve prevăzute de statut	14 199 409	15 370 464
Alte rezerve	3427402	3 427 402
Total 3.2 Rezerve	18 302 981	19 602 534
Corecții ale rezultatelor perioadelor precedente		
Profitul nerepartizat (pierdere neacoperită) al anilor precedenți		
Profitul net (pierdere) al perioadei de gestiune	77 225	(1 172 183)
Profit utilizat al perioadei de gestiune	( )	( )
Total 3.3 Profit nerepartizat (pierdere neacoperită)	77 225	(1 172 183)
Diferențe la reevaluarea activelor pe termen lung		
Subvenții		
Total 3.4 Capital secundar		
Total capitolul 3	20 309 059	20 359 204
4. Datorii pe termen lung – total		
4.1 Datorii financiare pe termen lung	1 487 363	1 951 691
4.2 Datorii pe termen lung calculate	162	
Total capitolul 4	1 487 525	1 951 691
5. Datorii pe termen scurt		
5.1 Datorii financiare pe termen scurt	2 000 000	
5.2 Datorii comerciale pe termen scurt	689 348	6 707
5.3 Datorii pe termen scurt calculate	552 578	705 561
Total capitolul 5	3 241 926	712 268
Total pasiv	25 038 510	23 023 163

## Raportul de profit și pierderi pentru perioada de gestiune

Indicatorii	Perioada de gestiune curentă, lei	Perioada de gestiune precedentă, lei
1. Venitul din vânzări	11 940 692	11 819 869
2. Costul vânzării	10 366 460	11 818 205
3. Profitul brut (pierdere globală)	1 574 232	1 664
4. Alte venituri operaționale	238 796	36 478
5. Cheltuieli comerciale	15 181	3 920
6. Cheltuieli generale și administrative	1 697 690	1 357 006
7. Alte cheltuieli operaționale	452 923	47 583
8. Rezultatul din activitatea operațională: profit (pierdere)	(352 766)	(1 370 367)
9. Rezultatul din activitatea de investiții: profit (pierdere)	1 348	1 501
10. Rezultatul din activitatea financiară: profit (pierdere)	360 759	196 683
11. Rezultatul din activitatea economico-financiară: profit (pierdere)	9 341	(1 172 183)
12. Rezultatul excepțional: profit (pierdere)		
13. Profitul (pierdere) perioadei raportate până la impozitare	9 341	(1 172 183)
14. Cheltuieli (economie) privind impozitul pe venit	(67 884)	
15. Profitul net (pierdere netă)	77 225	(1 172 183)

## Informații suplimentare privind profitul societății și utilizarea acestuia:

Indicatorii	Perioada de gestiune curentă, lei	Perioada de gestiune precedentă, lei
1. Direcțiile de utilizare a profitului net pe parcursul perioadei de gestiune:		-
a) acoperirea pierderilor din anii precedenți	-	-
b) rezerve stabilite de legislație;	-	-
c) rezerve prevăzute de statut;	-	-



d) alte rezerve;	-	-
e) plata recompenselor membrilor consiliului societății și membrilor comisiei de cenzori;	-	25 515
f) investirea în vederea dezvoltării producției;	-	89 303
g) plata dividendelor;	-	-
• la acțiunile preferențiale	-	-
• la acțiunile ordinare	-	127 575
h) alte scopuri	-	12 758
<b>2. Activele nete ale emitentului</b>	<b>20 309 059</b>	<b>20 359 204</b>
3. Activele nete ale emitentului în raport la:		
• o obligațiune		
• o acțiune preferențială		
• o acțiune ordinară	94,76	94,99
4. Profitul net la o acțiune ordinară a societății	0,36	-
5. Datoriile la dividendele anilor precedenți	85 095	458 006
6. Dividendele anunțate la o acțiune de fiecare clasă a emitentului:		
• intermediare,	-	-
• anuale.	-	0,595
7. Valoarea unei acțiuni a societății (cu indicarea sursei de informare)		
• valoarea de piață	250,00	250,00
• valoarea estimativă	9,00	9,00
8. Numărul de acționari	974	973

Director S.A. "Aqua-Prut"

M. Miron

### Raportul anual al societății pe acțiuni «Dana» S.A.

1. Perioada de gestiune: 2012.
2. Denumirea completă și prescurtată a societății pe acțiuni (emitentului): Societatea pe acțiuni «Dana», «Dana» S.A.
3. Numărul și data înregistrării de stat a emitentului: IDNO 10026070005407, octombrie 1994.
4. Sediul societății, numerele de telefon și fax pentru relații: or. Soroca, str. Independenței, 75, tel/fax. (230) 2-34-49.
5. Principalele genuri de activitate: K 70200
6. Lista persoanelor cu funcții de răspundere ale emitentului:
  - a) membrii consiliului: Magdaliuc S., Magdaliuc E. (18; 0,01%), Colța T., Deineca L., Akinfiava N.;
  - b) membrii organului executiv: Jamba Victor;
  - c) membrii comisiei de cenzori: Volodina O., Aproțkaia L., Colesnic G.
7. Lista insiderilor și a persoanelor afiliate emitentului și mărirea cotelor deținute în capitalul social al emitentului, conform formularului EM-1 din raportul anual al emitentului: Magdaliuc A., Magdaliuc M., Magdaliuc S., Magdaliuc I., Sîrbu N., Colța V., Colța E., Manukian A., Manukian A., Manukian A., Manukian I., Manukian M., Achinfiav I., Achinfiav N.; Jamba V., Jamba D., Canaragiu I.; Volodina N., Volodin V., Volodin A., Aproțchi V., Aproțchi O., Aproțchi A., Aproțchi A., Colesnic V., Colesnic C., Colesnic M.; ÎM „Produce Tehnice” SRL (34049,20,61%), „Bet-Auto” SRL, „Constructorul” SA, „Confirmare-Audit” SRL, Georghita T., „NANA-CLUB” SRL, Timohin N., Moloșag M., Zadorojniuc V.
8. **Informația privind valorile mobiliare ale emitentului înregistrate în Registrul de stat al valorilor mobiliare la ultima zi a perioadei de gestiune (31 decembrie):**

Tip valori mobiliare	Codul ISIN	Numărul valorilor mobiliare, unități	Valoarea nominală a valorilor mobiliare, lei	Termen de circulație	Numărul valorilor mobiliare	Răscumpărate pe parcursul perioadei de gestiune	Achiziționate pe parcursul perioadei de gestiune
Acțiuni ordinare	MD14DANA1005	165179	25	X	-	-	-

9. Capitalul social al emitentului la ultima zi a perioadei de gestiune: 4129475 lei.
10. Numărul de acționari înregistrați în registrul la ultima zi a perioadei de gestiune: 273.
11. **Lista acționarilor care la ultima zi a perioadei de gestiune dețin 5 și mai mult la sută din acțiunile cu drept de vot plasate ale emitentului:**

Denumirea completă a persoanelor juridice/ numele prenumele persoanei fizice, numărul de înregistrare (IDNO)/codul personal al persoanei fizice (IDNP)	Numărul de acțiuni cu drept de vot		Cota deținută în numărul total de acțiuni cu drept de vot ale emitentului, %	
	Preferențiale	Ordinare	Preferențiale	Ordinare
Întreprinderea Mixtă „Produce Tehnice” SRL, 1003600022622	-	34049	-	20,61
Întreprinderea Mixtă „Marlena” SRL, 1003600019033	-	41255	-	24,98
„Mega Prim Imobil” SRL, 1009600016034	-	58940	-	35,68
Spoială Silvia Iacob, 2000032054691	-	12248	-	7,41
„M-Management Plus” SA, 1002600005794	-	9800	-	5,93

12. Lista filialelor și reprezentanțelor emitentului: nu sunt.
13. Informația despre reorganizarea emitentului și a persoanelor afiliate acestuia: nu a avut loc.
14. Informația privind registratorul și auditorul emitentului:
  - a) Registratorul: «Soliditate» SA; str. Ferdeului 4, Chișinău, RM; conducătorul Ciornii A., tel. (022) 54-93-20; contract nr. 1/93 din 01 ianuarie 2010;
  - b) Auditorul: «Confirmare-audit» SRL; str. A. Donici 25/18, Bălți, RM; conducătorul Georghita T., tel. (231) 3-67-07; contract nr. 8-audit din 21 iulie 2011.
15. Informații despre obligațiile financiare neonorate: nu sunt.

### 16. Bilanțul contabil al emitentului la finele perioadei de gestiune:

Posturile bilanțului	La finele perioadei de gestiune curente, lei	La finele perioadei de gestiune precedente, lei
<b>Activ</b>		
1. Active pe termen lung		
1.1 Active nemateriale	-	-
1.2 Active materiale pe termen lung	3622248	3610920
1.3 Active financiare pe termen lung	5010822	4885613
1.4 Alte active pe termen lung		
<b>Total capitolul 1</b>	<b>8633070</b>	<b>8496533</b>
2. Active curente		
2.1 Stocuri de mărfuri și materiale	2194482	2209121
2.2 Creanțe pe termen scurt	349828	128619

2.3 Investiții pe termen scurt	-	-
2.4 Mijloace bănești	1916	70910
2.5 Alte active curente	1470	5084
<b>Total capitolul 2</b>	<b>2547696</b>	<b>2413734</b>
<b>Total activ</b>	<b>11180766</b>	<b>10910267</b>
<b>Pasiv</b>		
3. Capital propriu		
Capital statutar	4129475	4129475
Capital suplimentar	-	-
Capital nevărsat	-	-
Capital retras	-	-
<b>Total 3.1 Capital statutar și suplimentar</b>	<b>4129475</b>	<b>4129475</b>
Rezerve stabilite de legislație	366464	246908
Rezerve prevăzute de statut	3203746	1125579
Alte rezerve	3154158	3154158
<b>Total 3.2 Rezerve</b>	<b>6724368</b>	<b>4526645</b>
Corecții ale rezultatelor perioadelor precedente	114242	-
Profitul nerepartizat (pierdere neacoperită) al anilor precedenți	-	2197723
Profitul net (pierdere) al perioadei de gestiune	23170	-
Profit utilizat al perioadei de gestiune	-	-
<b>Total 3.3 Profit nerepartizat (pierdere neacoperită)</b>	<b>137412</b>	<b>2197723</b>
Diferențe la reevaluarea activelor pe termen lung	-	-
Subvenții	-	-
<b>Total 3.4 Capital secundar</b>	<b>-</b>	<b>-</b>
<b>Total capitolul 3</b>	<b>10991255</b>	<b>10853843</b>
4. Datorii pe termen lung – total		
4.1 Datorii financiare pe termen lung	-	-
4.2 Datorii pe termen lung calculate	-	-
<b>Total capitolul 4</b>	<b>-</b>	<b>-</b>
5. Datorii pe termen scurt		
5.1 Datorii financiare pe termen scurt		
5.2 Datorii comerciale pe termen scurt	90362	85
5.3 Datorii pe termen scurt calculate	99149	56339
<b>Total capitolul 5</b>	<b>189511</b>	<b>56424</b>
<b>Total pasiv</b>	<b>11180766</b>	<b>10910267</b>

### 17. Raportul de profit și pierderi pentru perioada de gestiune:

Indicatorii	Perioada de gestiune curentă, lei	Perioada de gestiune precedentă, lei
1. Venitul din vânzări	148072	177994
2. Costul vânzărilor	10531	6872
3. Profitul brut (pierdere globală)	137541	171122
4. Alte venituri operaționale	356923	327445
5. Cheltuieli comerciale	4792	642640
6. Cheltuieli generale și administrative	809184	1117730
7. Alte cheltuieli operaționale	370406	419465
8. Rezultatul din activitatea operațională: profit (pierdere)	(689918)	(1681268)
9. Rezultatul din activitatea de investiții: profit (pierdere)	713088	4072388
10. Rezultatul din activitatea financiară: profit (pierdere)		
11. Rezultatul din activitatea economico-financiară: profit (pierdere)	23170	2391120
12. Rezultatul excepțional: profit (pierdere)		
13. Profitul (pierdere) perioadei raportate până la impozitare	23170	2391120
14. Cheltuieli (economii) privind impozitul pe venit		
15. Profitul net (pierdere netă)	23170	2391120

### 18. Informații suplimentare privind profitul societății și utilizarea acestuia:

Indicatorii	Perioada de gestiune curentă, lei	Perioada de gestiune precedentă, lei
1. Direcțiile de utilizare a profitului net pe parcursul perioadei de gestiune:		
a) acoperirea pierderilor din anii precedenți	-	-
b) rezerve stabilite de legislație;	119556	-
c) rezerve prevăzute de statut;	2078167	-
d) alte rezerve;	-	-
e) plata recompenselor membrilor consiliului societății și membrilor comisiei de cenzori;	-	-
f) investirea în vederea dezvoltării producției;	-	-
g) plata dividendelor (la acțiunile preferențiale, la acțiunile ordinare)	-	-
h) alte scopuri	-	-
<b>2. Activele nete ale emitentului</b>	<b>10991255</b>	<b>10853843</b>
3. Activele nete ale emitentului în raport la:		
• o obligațiune		
• o acțiune preferențială	66,54	65,70
• o acțiune ordinară		
4. Profitul net la o acțiune ordinară a societății	0,14	14,48
5. Datoriile la dividendele anilor precedenți	-	-
6. Dividendele anunțate la o acțiune de fiecare clasă a emitentului: (intermediare, anuale)	-	-
7. Valoarea unei acțiuni a societății (cu indicarea sursei de informare)	www.moldse.md	www.moldse.md
• valoarea de piață	15	9,93
• valoarea estimativă	-	-

19. Persoanele care au semnat bilanțul:

director contabil-șef

Jamba V., Nicuța E.

20. Opinia auditorului exprimată în raportul de audit al societății de audit care a efectuat auditul obligatoriu al rapoartelor financiare anuale: raportul financiar al societății pentru a. 2012 este confirmat.

**Raportul anual al societății pe acțiuni „CCPC din Fălești”**

1. Perioada de gestiune: 2012
2. Denumirea completă și prescurtată a societății pe acțiuni (emitentului).  
Societatea Pe Acțiuni „Combinatul de Colectare și Prelucrare a Cerealelor din Fălești”, SA „CCPC din Fălești”
3. Numărul și data înregistrării de stat a emitentului. №157011572 din 07.03.1996
4. Sediul societății, numerele de telefon și fax pentru relații.  
or. Fălești str. Bogdan Vodă, 31 tel. 2-69-78
5. Principalele genuri de activitate.  
Prestarea serviciilor, depozitarea, comercializarea plantelor cerealiere.
6. Lista persoanelor cu funcții de răspundere ale emitentului.  
Președintele Consiliului societății-Macarciuc Genadii,  
Secretar Consiliului societății-Regheliuc Natalia,  
membrii Consiliului-Birladean Gheorghe, Ursu Dorin, Moroi Ion.  
Membru organului executiv-Chirica Valentin.  
Membrii Comisiei de cenzori-Golimbliovscaia Emilia, Onei Irina, Cernavca Svetlana,  
contabil șef-Rusnac Sofia
7. Lista insiderilor și a persoanelor afiliate emitentului și mărimea cotelor deținute în capitalul social al emitentului, conform formularului EM-1 din raportul anual al emitentului.  
Birladean Liudmila, Birladean Gheorghe, Birladean Dumitru, Macarciuc Aurica, Macarciuc Anastasia, Regheliuc Alexandr, Ursu Ana, Ursu Alexandr, Golimbliovschii Alexandr. Golimbliovschii Svetlana, Chirica Tatiana, Chirica Valeria, Chirica Victoria, Onei Iurii, Onei Alexandr, Onei Olga, Cernavca Alexei, Cernavca Andrei, Cernavca Lucian, Moroi Tatiana, Moroi Ruslan, Moroi Andrian, Moroi Ion.
8. **Informația privind valorile mobiliare ale emitentului înregistrate în Registrul de stat al valorilor mobiliare la ultima zi a perioadei de gestiune (31 decembrie).**

Tip valori mobiliare	Codul ISIN	Numărul valorilor mobiliare, unități	Valoarea nominală a valorilor mobiliare, lei	Termen de circulație	Numărul valorilor mobiliare	Achiziționate pe parcursul perioadei de gestiune
Acțiuni ordinare	MD14COMF1006	2584918	1	X	-	-
Acțiuni preferențiale	-	-	-	-	-	-
Obligațiuni	-	-	-	-	-	-

9. Capitalul social al emitentului la ultima zi a perioadei de gestiune. 2584918
10. Numarul de acționari înregistrați în registru la ultima zi a perioadei de gestiune 133
11. **Lista acționarilor care la ultima zi a perioadei de gestiune dețin 5 și mai mult la sută din acțiunile cu drept de vot plasate ale emitentului.**

Denumirea completă a persoanelor juridice/numele prenumele persoanei fizice, numărul de înregistrare (IDNO)/codul personal al persoanei fizice (IDNP)	Numărul de acțiuni cu drept de vot		Cota deținută în numărul total de acțiuni cu drept de vot ale emitentului, %	
	Preferențiale	Ordinare	Preferențiale	Ordinare
Cușnir Dumitru, 0962506582296		739458		28,61%
Ursu Dorin, 2000012016541		736497		28,49%
Birladean Gheorghe, 0970504041053		260280		10,07%
Cuzmenco Valentina, 2004004104883		520552		20,14%
Grigoraș Igor, 2000003130414		170695		6,60%

12. Lista filialelor și reprezentanțelor emitentului. -
13. Informația despre reorganizarea emitentului și a persoanelor afiliate acestuia.
14. Informația privind registratorul și auditorul emitentului
  - a) Registratorul independent „Registru-Corect” S. Aor. Chișinău\_str. Columna, 87 administratorul V. Torodii\_tel. 22-61-23 contractul №51/06 din 01.02.2006
  - b) Auditorul Firma de audit „Super-Audit” or. Chișinău str. Timisoara 11 director Rusnac Galina tel. 58-64-19\_contractul№55 din 27.05.2009\_
15. Informații despre obligațiile financiare neonorate: —.

**16. Bilanțul contabil al emitentului la finele perioadei de gestiune**

Posturile bilanțului	La finele perioadei de gestiune curente, lei	La finele perioadei de gestiune precedente, lei
<b>Activ</b>		
1. Active pe termen lung		
1.1 Active nemateriale	5825	7642
1.2 Active materiale pe termen lung	6648123	3016255
1.3 Active financiare pe termen lung	1139741	-
1.4 Alte active pe termen lung	-	-
Total capitolul 1	7793689	3023897
2. Active curente		
2.1 Stocuri de mărfuri și materiale	1022498	10606620
2.2 Creanțe pe termen scurt	5104985	2261521
2.3 Investiții pe termen scurt	-	-
2.4 Mijloace bănești	14039	18105
2.5 Alte active curente	9925	8722
Total capitolul 2	6151447	12894968
Total activ	13945136	15918865
<b>Pasiv</b>		
3. Capital propriu		
Capital statutar	2584918	2584918
Capital suplimentar	-	-
Capital nevărsat	()	
Capital retras	()	
Total 3.1 Capital statutar și suplimentar	2584918	2584918
Rezerve stabilite de legislație	-	
Rezerve prevăzute de statut	-	
Alte rezerve	-	
Total 3.2 Rezerve	-	
Corecții ale rezultatelor perioadelor precedente	-	
Profitul nerepartizat (pierdere neacoperită) al anilor precedenți	4192738	4192738
Profitul net (pierdere) al perioadei de gestiune	518754	

Profit utilizat al perioadei de gestiune	(-)	
Total 3.3 Profit nerepartizat (pierdere neacoperită)	4711492	4192738
Diferențe la reevaluarea activelor pe termen lung	-	
Subvenții	-	
Total 3.4 Capital secundar	-	
Total capitolul 3	7296410	6777656
4. Datorii pe termen lung – total		
4.1 Datorii financiare pe termen lung	232717	662217
4.2 Datorii pe termen lung calculate	-	
Total capitolul 4	232717	662217
5. Datorii pe termen scurt		
5.1 Datorii financiare pe termen scurt	2750000	3700000
5.2 Datorii comerciale pe termen scurt	3348216	4444064
5.3 Datorii pe termen scurt calculate	317793	334928
Total capitolul 5	6416009	8478992
Total pasiv	13945136	15918865

**17. Raportul de profit și pierderi pentru perioada de gestiune**

Indicatorii	Perioada de gestiune curentă, lei	Perioada de gestiune precedentă, lei
1. Venitul din vânzări	15946526	15941517
2. Costul vânzătorilor	13753605	13158319
3. Profitul brut (pierdere globală)	2192921	2783198
4. Alte venituri operaționale	9858	2387
5. Cheltuieli comerciale	7200	17089
6. Cheltuieli generale și administrative	761293	555146
7. Alte cheltuieli operaționale	844793	863959
8. Rezultatul din activitatea operațională: profit (pierdere)	589493	1349391
9. Rezultatul din activitatea de investiții: profit (pierdere)	-	-100302
10. Rezultatul din activitatea financiară: profit (pierdere)	-	-
11. Rezultatul din activitatea economico-financiară: profit (pierdere)	589493	1249089
12. Rezultatul excepțional: profit (pierdere)	-	-
13. Profitul (pierdere) perioadei raportate pînă la impozitare	589493	1249089
14. Cheltuieli (economie) privind impozitul pe venit	70739	
15. Profitul net (pierdere netă)	518754	1249089

**18. Informații suplimentare privind profitul societății și utilizarea acestuia:**

Indicatorii	Perioada de gestiune curentă, lei	Perioada de gestiune precedentă, lei
1. Direcțiile de utilizare a profitului net pe parcursul perioadei de gestiune:	518754	1249089
a) acoperirea pierderilor din anii precedenți	55326	55329
b) rezerve stabilite de legislație;	-	-
c) rezerve prevăzute de statut;	-	-
d) alte rezerve;	-	-
e) plata recompenselor membrilor consiliului societății și membrilor comisiei de cenzori;	-	-
f) investirea în vederea dezvoltării producției;	463428	1193760
g) plata dividendelor; • la acțiunile preferențiale; • la acțiunile ordinare	-	-
h) alte scopuri		
2. Activele nete ale emitentului	7296410	6777656
3. Activele nete ale emitentului în raport la:		
• o obligațiune		
• o acțiune preferențială	2,82	2,62
• o acțiune ordinară		
4. Profitul net la o acțiune ordinară a societății	0,20	0,46
5. Datoriile la dividendele anilor precedenți		
6. Dividendele anunțate la o acțiune de fiecare clasă a emitentului: • intermediare, • anuale.	-	-
7. Valoarea unei acțiuni a societății (cu indicarea sursei de informare) • valoarea de piață; • valoarea estimativă	-	-

19. Persoanele care au semnat bilanțul contabil.

**Director**  
**Contabil Șef**

**Chirica V**  
**Rusnac S**

20. Opinia auditorului exprimată în raportul de audit al societății de audit care a efectuat auditul obligatoriu al rapoartelor financiare anuale. Rapoartele financiare oferă o imagine veridică și completă(reflectă veridic, în toate aspectele semnificative) situația financiară a întreprinderii Combinatul de Colectare și Prelucrare a Cerealelor din Fălești S.A. Bilanțul contabil al întreprinderii SA CCPC din Fălești la 31.12.2012 se confirmă.

**Raportul anual al societății pe acțiuni SA “UCM Prut-80”**

1. Perioada de gestiune: 01.01.2012 – 31.12.2012
2. Denumirea completă și prescurtată a societății pe acțiuni (emitentului):  
“Uzina constructoare de masini Prut-80” (SA “UCM Prut-80”).
3. Numărul și data înregistrării de stat a emitentului: 1003602021331,07.08.1995r.
4. Sediul societății, numerele de telefon și fax pentru relații:  
RM, r-nul Falesti, s. Falestii Noi, tel. 0-259-270-89, fax. 0-259-270-39.
5. Principalele genuri de activitate: CAEM – 29265.
6. Lista persoanelor cu funcții de răspundere ale emitentului:
  - a) Membrii Consiliul societății: Magdaliuc S. (președintele), Surdu I., Berejnoi F., Aprozkaia L., Colița T.
  - b) membrii comisiei de cenzori: „Audit-Suprim” SRL.
  - c) membrii organului executiv: Burciu V.
7. Lista insiderilor și a persoanelor afiliate emitentului și mărimea cotelor deținute în capitalul social al emitentului, conform formularului EM-1 din raportul anual al emitentului:



Magdaliuc E., Magdaliuc A., Magdaliuc M., Magdaliuc I.U., Magdaliuc S., Sirbu N., Surdu N., Surdu A., Surdu S., Surdu V., Surdu G., Arteomov M., Sutov S., Sutova S., Sutova N., Berejnaia A., Aprotchii V., Aprotchii O., Aprotchii A., Colița V., Colița E., Manukian Ana, Manukian Andrei, Manukian Alexandr, Soliș M. (director „Audit-Suprim” SRL), Pantir S., Burciu A., Vorotneac G., Burciu A., Burciu C., Butnaru A., „Rada” SA, Boronciuc N. (director „Rada” SA), ÎM „Produce Tehnice” SRL, Timohin N. (director ÎM „Produce tehnice” SRL), „Bet-Auto” SRL, Zadorojniuc V. (director „Bet-Auto” SRL), „Constructirul” SA, Moloșag M. (director „Constructirul” SA), insaiderii: Zaițeva E., Gheorghieva A., Smirnov V., „Niscom Audit Service” SRL, Soliș A. (director „Niscom Audit Service” SRL).

**8. Informația privind valorile mobiliare ale emitentului înregistrate în Registrul de stat al valorilor mobiliare la ultima zi a perioadei de gestiune (31 decembrie):**

Tip valori mobiliare	Codul ISIN	Numărul valorilor mobiliare, unități	Valoarea nominală a valorilor mobiliare, lei	Termen de circulație	Numărul valorilor mobiliare Răscumpărate pe parcursul perioadei de gestiune	Achiziționate pe parcursul perioadei de gestiune
Acțiuni ordinare	MD14PRUU1009	1006184	10	X	-	-
Acțiuni preferențiale	-	-	-	-	-	-
Obligațiuni	-	-	-	-	-	-

9. Capitalul social al emitentului la ultima zi a perioadei de gestiune: 10061840

10. Numărul de acționari înregistrați în registru la ultima zi a perioadei de gestiune: 530

**11. Lista acționarilor care la ultima zi a perioadei de gestiune dețin 5 și mai mult la sută din acțiunile cu drept de vot plasate ale emitentului:**

Denumirea completă a persoanelor juridice/ numele prenumele persoanei fizice, numărul de înregistrare (IDNO)/codul personal al persoanei fizice (IDNP)	Numărul de acțiuni cu drept de vot		Cota deținută în numărul total de acțiuni cu drept de vot ale emitentului, %	
	Preferențiale	Ordinare	Preferențiale	Ordinare
SA „RADA”	-	485726	-	48,27
SA „Mega Prim”	-	236807	-	23,54
SA „Estate Group”	-	53135	-	5,28

12. Lista filialelor și reprezentanțelor emitentului: nu a avut loc

13. Informația despre reorganizarea emitentului și a persoanelor afiliate acestuia: nu a avut loc

14. Informația privind registratorul și auditorul emitentului:

a) Registratorul: „Soliditate” SA, mun. Chisinau, str. Feredeului, 4, nr. licenței CNPF 000061. contract №1/41 de la 01.01.2010. Conducătorului- Cernii A., tel. 022-54-93-20

b) Auditorul: „Niscom Audit Service” SRL, mun. Chisinau, str Stefan cel Mare 120, of. 9, nr. licenței №024794 de la 03.05.2007, contract №112 de la 22.02.2013. Conducătorului – Soliș A., tel. 022-44-48-44

15. Informații despre obligațiile financiare neonorate: Nu avut loc.

**16. Bilanțul contabil al emitentului la finele perioadei de gestiune:**

Posturile bilanțului	La finele perioadei de gestiune curente, lei	La finele perioadei de gestiune precedente, lei
<b>Activ</b>		
1. Active pe termen lung		
1.1 Active nemateriale	-	-
1.2 Active materiale pe termen lung	12416034	12793988
1.3 Active financiare pe termen lung	20000	20000
1.4 Alte active pe termen lung	-	-
Total capitolul 1	12436034	12813988
2. Active curente	-	-
2.1 Stocuri de mărfuri și materiale	872614	1530624
2.2 Creanțe pe termen scurt	41281	262462
2.3 Investiții pe termen scurt	-	-
2.4 Mijloace bănești	291	11617
2.5 Alte active curente	45642	52398
Total capitolul 2	959828	1857101
Total activ	13395862	14671089
<b>Pasiv</b>		
3. Capital propriu		
Capital statutar	10061840	10061840
Capital suplimentar	-	-
Capital nevărsat	(-)	(-)
Capital retras	(-)	(-)
Total 3.1 Capital statutar și suplimentar	10061840	10061840
Rezerve stabilite de legislație	113104	113104
Rezerve prevăzute de statut	113104	113104
Alte rezerve	413316	413 316
Total 3.2 Rezerve	639524	639524
Corecții ale rezultatelor perioadelor precedente	-	-
Profitul nerepartizat (pierdere neacoperită) al anilor precedenți	- 3702647	- 3702647
Profitul net (pierdere) al perioadei de gestiune	-1086652	-
Profit utilizat al perioadei de gestiune	(-)	(-)
Total 3.3 Profit nerepartizat (pierdere neacoperită)	-4789299	- 3702647
Diferențe la reevaluarea activelor pe termen lung		
Subvenții		
Total 3.4 Capital secundar	4312697	4312697
Total capitolul 3	10224762	11311414
4. Datorii pe termen lung – total		
4.1 Datorii financiare pe termen lung	-	-
4.2 Datorii pe termen lung calculate	-	-
Total capitolul 4		
5. Datorii pe termen scurt	-	-
5.1 Datorii financiare pe termen scurt	300 000	300 000
5.2 Datorii comerciale pe termen scurt	558611	1030772
5.3 Datorii pe termen scurt calculate	2312489	2028903
Total capitolul 5	3171100	3359675

Total pasiv	13395862	14671089
-------------	----------	----------

**17. Raportul de profit și pierderi pentru perioada de gestiune:**

Indicatorii	Perioada de gestiune curentă, lei	Perioada de gestiune precedentă, lei
1. Venitul din vânzări	2424365	3102042
2. Costul vânzărilor	2062314	3098310
3. Profitul brut (pierdere globală)	362051	3732
4. Alte venituri operaționale	12496	26894
5. Cheltuieli comerciale	55811	81009
6. Cheltuieli generale și administrative	878863	816167
7. Alte cheltuieli operaționale	647705	866744
8. Rezultatul din activitatea operațională: profit (pierdere)	-1207832	- 1733294
9. Rezultatul din activitatea de investiții: profit (pierdere)	111982	78208
10. Rezultatul din activitatea financiară: profit (pierdere)	9198	-12264
11. Rezultatul din activitatea economico-financiară: profit (pierdere)	-1086652	- 1667350
12. Rezultatul excepțional: profit (pierdere)	-	-
13. Profitul (pierdere) perioadei raportate până la impozitare	-1086652	- 1667350
14. Cheltuieli (economie) privind impozitul pe venit	-	-
15. Profitul net (pierdere netă)	-1086652	- 1667350

**18. Informații suplimentare privind profitul societății și utilizarea acestuia:**

Indicatorii	Perioada de gestiune curentă, lei	Perioada de gestiune precedentă, lei
1. Direcțiile de utilizare a profitului net pe parcursul perioadei de gestiune:		
a) acoperirea pierderilor din anii precedenți	-	-
b) rezerve stabilite de legislație;	-	-
c) rezerve prevăzute de statut;	-	-
d) alte rezerve;	-	-
e) plata recompenselor membrilor consiliului societății și membrilor comisiei de cenzori;	-	-
f) investirea în vederea dezvoltării producției;	-	-
g) plata dividendelor: • la acțiunile preferențiale; • la acțiunile ordinare	-	-
h) alte scopuri	-	-
2. Activele nete ale emitentului	10224762	11311414
3. Activele nete ale emitentului în raport la:		
• o obligațiune	-	-
• o acțiune preferențială	-	-
• o acțiune ordinară	10.16	11.24
4. Profitul net la o acțiune ordinară a societății	-	-
5. Datoriile la dividendele anilor precedenți	-	-
6. Dividendele anunțate la o acțiune de fiecare clasă a emitentului: • intermediare, • anuale.	-	-
7. Valoarea unei acțiuni a societății (cu indicarea sursei de informare) • valoarea de piață • valoarea estimativă	-	-

19. Persoanele care au semnat bilanțul contabil:

**Directorul Contabil-șef**

**Burciu V. Braiu L.**

20. Opinia auditorului exprimată în raportul de audit al societății de audit care a efectuat auditul obligatoriu al rapoartelor financiare anuale: Auditorul confirmă realitatea și autenticitatea articolelor raportului financiar a SA „Prut-80” pentru anul 2012.

**Raportul anual al societății pe acțiuni «Vinăria Volintiri»**

- Perioada de gestiune: anul 2012
- Denumirea completă și prescurtată a societății pe acțiuni: Societatea pe acțiuni «Vinăria Volintiri», «Vinăria Volintiri» S.A.
- Numărul și data înregistrării de stat a emitentului: 1003608004871 din 27.08.2000
- Sediul societății, numerele de telefon și fax pentru relații: r-nul Ștefan-Vodă, s. Volintiri, str. Voluntarilor, tel.: (242) 55-919, fax: (242) 55-919
- Principalele genuri de activitate: cultura strugurilor, pomușoarelor, fructelor, nucilor și altor culturi fructifere pentru fabricarea băuturilor în aceeași localitate, fabricarea vinului, comerț cu ridicata al băuturilor alcoolice și altor băuturi
- Lista persoanelor cu funcții de răspundere ale emitentului:
  - Consiliul societății: Pîslaru Serghei (președintele consiliului), Giștemulte Ion, Nicorici Irina, Nicorici Leonid, Godina Ion;
  - Organul executiv unipersonal – Directorul General – Giștemulte Ala;
  - Comisia de cenzori: Tutur Liubovi (președintele comisiei), Gaina Natalia, Semionov Nina.
- Lista insaiderilor și a persoanelor afiliate emitentului și mărimea cotelor deținute în capitalul social al emitentului, conform formularului EM-1 din raportul anual al emitentului: PÎSLARU SERGHEI – 40934 ACȚIUNI – 14,14%, PÎSLARU IRINA – SOȚIE, NICORICI IRINA – 52513 ACȚIUNI – 18,14%, NICORICI MIHAI – FIU, NICORICI ANDREI – FIU, NICORICI LEONID – 42243 ACȚIUNI – 14,59%, NICORICI VLADIMIR – FRATE, GIȘTEMULTE ALA – 65520 ACȚIUNI – 22,63%, GIȘTEMULTE ION – SOȚ, GIȘTEMULTE ANATOLIE – FIU, GODINA ION, GODINA MARIA – SOȚIA, GODINA CORINA – FIICĂ.
- Informația privind valorile mobiliare ale emitentului înregistrate în Registrul de stat al valorilor mobiliare la ultima zi a perioadei de gestiune (31 decembrie):**

Tip valori mobiliare	Codul ISIN	Numărul valorilor mobiliare, unități	Valoarea nominală a valorilor mobiliare, lei	Termen de circulație	Numărul valorilor mobiliare Răscumpărate pe parcursul perioadei de gestiune	Achiziționate pe parcursul perioadei de gestiune
Acțiuni ordinare	MD140NTR1002	289 529	10	X	n-au fost	n-au fost
Acțiuni preferențiale	-	-	-	-	-	-
Obligațiuni	-	-	-	-	-	-

9. Capitalul social al emitentului la ultima zi a perioadei de gestiune: 2 895 290lei

10. Numarul de acționari înregistrați în registru la ultima zi a perioadei de gestiune: 930

Continuare în pag. următoare

Continuare din pag. precedentă

## 11. Lista acționarilor care la ultima zi a perioadei de gestiune dețin 5 și mai mult la sută din acțiunile cu drept de vot plasate ale emitentului:

Denumirea completă a persoanelor juridice/numele prenumele persoanei fizice, numărul de înregistrare (IDNO)/codul personal al persoanei fizice (IDNP)	Numărul de acțiuni cu drept de vot		Cota deținută în numărul total de acțiuni cu drept de vot ale emitentului, %	
	Preferențiale	Ordinare	Preferențiale	Ordinare
1. «CAVES-NUCO» S.R.L.	-	70170	-	24,236
2. Giștemulte Ala	-	65520	-	22,630
3. Nicorici Irina	-	52513	-	18,137
4. Nicorici Leonid	-	42243	-	14,590
5. Pîslaru Serghei	-	40934	-	14,138

12. Lista filialelor și reprezentanțelor emitentului: filiale lipsesc

13. Informația despre reorganizarea emitentului și a persoanelor afiliate acestuia: evenimentele nu au avut loc

14. Informația privind registratorul și auditorul emitentului:

a) Registratorul: "Registru-Corect" S.A., MD-2012 mun. Chișinău, str. Vasile Alecsandri, nr. 129, of. 11, licența seria CNPF nr. 000591 valabilă pînă la 10.02.2015, manager general – Marina Bîțca, tel.: 022-92-50-92; contractul de ținere a registrului: nr. 136/06 din 05.02.2006

b) Auditorul: Societatea cu Răspundere Limitată "Super Audit", mun. Chișinău, str. Timișoara 11, tel.+373-22-58-64-19

15. Informații despre obligațiile financiare neonorate: —.

## 16. Bilanțul contabil al emitentului la finele perioadei de gestiune:

Posturile bilanțului	La finele perioadei de gestiune curente, lei	La finele perioadei de gestiune precedente, lei
<b>Activ</b>		
1. Active pe termen lung		
1.1 Active nemateriale		
1.2 Active materiale pe termen lung	4 828 574	4 874 253
1.3 Active financiare pe termen lung		
1.4 Alte active pe termen lung		
Total capitolul 1	4 828 574	4 874 253
2. Active curente		
2.1 Stocuri de mărfuri și materiale	1 389 515	2 017 937
2.2 Creanțe pe termen scurt	1 547 468	8 767 348
2.3 Investiții pe termen scurt	-	-
2.4 Mijloace bănești	1 019	23444
2.5 Alte active curente	103 940	20 000
Total capitolul 2	3 041 942	10 828 729
Total activ	7 870 516	15 702 982
<b>Pasiv</b>		
3. Capital propriu		
Capital statutar	2 895 290	2 895 290
Capital suplimentar		
Capital nevărsat	()	()
Capital retras	()	()
Total 3.1 Capital statutar și suplimentar	2 895 290	2 895 290
Rezerve stabilite de legislație		
Rezerve prevăzute de statut		
Alte rezerve		
Total 3.2 Rezerve		
Corecții ale rezultatelor perioadelor precedente		
Profitul nerepartizat (pierdere neacoperită) al anilor precedenți	(2 570 269)	(2 570 269)
Profitul net (pierdere) al perioadei de gestiune	513	
Profit utilizat al perioadei de gestiune		
Total 3.3 Profit nerepartizat (pierdere neacoperită)	(2 569 756)	(2 570 269)
Diferențe la reevaluarea activelor pe termen lung	4 174 830	4 174 830
Subvenții		
Total 3.4 Capital secundar	4 174 830	4 174 830
Total capitolul 3	4 500 364	4 499 851
4. Datorii pe termen lung – total		
4.1 Datorii financiare pe termen lung	1 858 559	2 829 559
4.2 Datorii pe termen lung calculate		
Total capitolul 4	1 858 559	2 829 993
5. Datorii pe termen scurt		
5.1 Datorii financiare pe termen scurt	205 874	400 000
5.2 Datorii comerciale pe termen scurt	1 220 565	7 433 188
5.3 Datorii pe termen scurt calculate	85 154	539 950
Total capitolul 5	1 511 593	8 373 138
Total pasiv	7 870 516	15 702 982

## 17. Raportul de profit și pierderi pentru perioada de gestiune:

Indicatorii	Perioada de gestiune curentă, lei	Perioada de gestiune precedentă, lei
1. Venitul din vânzări	1 994 301	10 464 201
2. Costul vânzărilor	1 481 335	8 858 488
3. Profitul brut (pierdere globală)	512 966	1 605 713
4. Alte venituri operaționale	139 800	290 590
5. Cheltuieli comerciale	0	1 011 791
6. Cheltuieli generale și administrative	434 545	356 264
7. Alte cheltuieli operaționale	310 132	527 997
8. Rezultatul din activitatea operațională: profit (pierdere)	(91 911)	251
9. Rezultatul din activitatea de investiții: profit (pierdere)	0	0
10. Rezultatul din activitatea financiară: profit (pierdere)	92 494	5 554
11. Rezultatul din activitatea economico-financiară: profit (pierdere)	583	5 805
12. Rezultatul excepțional: profit (pierdere)		

13. Profitul (pierdere) perioadei raportate pînă la impozitare	583	5 805
14. Cheltuieli (economie) privind impozitul pe venit	70	0
15. Profitul net (pierdere netă)	513	5 805

## 18. Informații suplimentare privind profitul societății și utilizarea acestuia:

Indicatorii	Perioada de gestiune curentă, lei	Perioada de gestiune precedentă, lei
1. Direcțiile de utilizare a profitului net pe parcursul perioadei de gestiune:		
a) acoperirea pierderilor din anii precedenți	-	-
b) rezerve stabilite de legislație;	-	-
c) rezerve prevăzute de statut;	-	-
d) alte rezerve;	-	-
e) plata recompenselor membrilor consiliului societății și membrilor comisiei de cenzori;	-	-
f) investirea în vederea dezvoltării producției;	-	-
g) plata dividendelor;		
• la acțiunile preferențiale	-	-
• la acțiunile ordinare	-	-
h) alte scopuri	-	-
2. Activele nete ale emitentului		
3. Activele nete ale emitentului în raport la:		
• o obligațiune; • o acțiune preferențială; • o acțiune ordinară		
4. Profitul net la o acțiune ordinară a societății	-	-
5. Datoriile la dividendele anilor precedenți	-	-
6. Dividendele anunțate la o acțiune de fiecare clasă a emitentului:		
• intermediare, • anuale.	-	-
7. Valoarea unei acțiuni a societății (cu indicarea sursei de informare)		
• valoarea de piață	-	-
• valoarea estimativă	-	-

19. Persoanele care au semnat bilanțul contabil:

**Director General****Giștemulte Ala**

20. Opinia auditorului exprimată în raportul de audit al societății de audit care a efectuat auditul obligatoriu al rapoartelor financiare anuale:

În raportul privind auditul activității a întreprinderii «Vinăria Volintiri» S.A. se confirmă veridicitatea bilanțului contabil la 01.01.2013.

## Raportul anual al societății pe acțiuni "Nord-Zahar"

- Perioada de gestiune – 2012
- Denumirea completă și prescurtată a societății pe acțiuni (emitentului): Societatea pe acțiuni "Nord-Zahar", SA "Nord-Zahar"
- Numărul și data înregistrării de stat a emitentului: 1003604005353 din 29.12.2004.
- Sediul societății, numerele de telefon și fax pentru relații: str. Uzinelor, 30, or. Briceni, tel. 0-247-238-28
- Principalele genuri de activitate: CAEM – 18111
- Lista persoanelor cu funcții de răspundere ale emitentului:
  - membrii consiliului: Zaiteva E. (președinte), Padurea N., Drăguță S. (secretar), Șapa P., Achinfieva N.;
  - membrii organului executiv: Cusnir A.;
  - membrii comisiei de cenzori: Aprotkaia L. (președinte), Volodina O., Costiusco O.
- Lista insiderilor și a persoanelor afiliate emitentului și mărimea cotelor deținute în capitalul social al emitentului, conform formularului EM-1 din raportul anual al emitentului: Gheorghieva A., Smirnov V.; Birsan G., Birsan N., Padurea R., Padurea I., Crețu E., Tornea V.; Batrinac P., Drăguță V., Drăguță D.; Șapa Alla, Șapa E., Șapa Andrei, Ouș Viorica, Ouș Victoria, Ouș G.; Achinfieva N., Achinfiev I.; Cusnir V., Cușnir A., Cușnir S., Aprotchi V., Aprotchi O., Aprotchi A.; Volodin V., Volodina N., Volodin A.; Pociapschi A., Pociapscaia A., SC "Confirmare-Audit", Gheorghita T. (conducătorul SC "Confirmare-Audit").
- Informația privind valorile mobiliare ale emitentului înregistrate în Registrul de stat al valorilor mobiliare la ultima zi a perioadei de gestiune (31 decembrie).**

Tip valori mobiliare	Codul ISIN	Numărul valorilor mobiliare, unități	Valoarea nominală a valorilor mobiliare, lei	Termen de circulație	Numărul valorilor mobiliare	
					Răscumpărate pe parcursul perioadei de gestiune	Achiziționate pe parcursul perioadei de gestiune
Acțiuni ordinare	MD14ZABR1004	6876141	10	X	-	-
Acțiuni preferențiale	-	-	-	-	-	-
Obligațiuni	-	-	-	-	-	-

9. Capitalul social al emitentului la ultima zi a perioadei de gestiune. – 68761410

10. Numărul de acționari înregistrați în registru la ultima zi a perioadei de gestiune – 37324

## 11. Lista acționarilor care la ultima zi a perioadei de gestiune dețin 5 și mai mult la sută din acțiunile cu drept de vot plasate ale emitentului.

Denumirea completă a persoanelor juridice/numele prenumele persoanei fizice, numărul de înregistrare (IDNO)/codul personal al persoanei fizice (IDNP)	Numărul de acțiuni cu drept de vot		Cota deținută în numărul total de acțiuni cu drept de vot ale emitentului, %	
	Preferențiale	Ordinare	Preferențiale	Ordinare
"Rada" S.A. c/f 1002602003819	-	1183136	-	17,21
"Estate Group" S.A. c/f 1002600054873	-	590739	-	8,59
"Dana" S.A. c/f 1002607000547	-	463000	-	6,73
F. C. P. "Treal" S.R.L. c/f 1002600036082	-	453443	-	6,59

12. Lista filialelor și reprezentanțelor emitentului: nu există

13. Informația despre reorganizarea emitentului și a persoanelor afiliate acestuia: nu a avut loc.

14. Informația privind registratorul și auditorul emitentului:

a) Registratorul Societatea pe acțiuni "Soliditate", mun. Chișinău, str. Feredeului, 4, of. 215, licența №CNPF 000565 din 10.02.2010, directorul – Ciornii A. P., 022-54-93-20, contractul nr. 1/190 din 01.01.2008.

b) Auditorul: SC "Confirmare-Audit", mun. Balti, str. Donici 25/18, licența A MMM nr. 028151 din 03.04.2008, conducătorul – Gheorghita Tatiana, tel. 0-231-367-07.

15. Informații despre obligațiile financiare neonorate: nu sunt obligații neonorate.



**16. Bilanțul contabil al emitentului la finele perioadei de gestiune**

Posturile bilanțului	La finele perioadei de gestiune curente, lei	La finele perioadei de gestiune precedente, lei
<b>Activ</b>		
1. Active pe termen lung		
1.1 Active nemateriale	-	-
1.2 Active materiale pe termen lung	136493745	136493745
1.3 Active financiare pe termen lung	4250	4250
1.4 Alte active pe termen lung	-	-
Total capitolul 1	136497995	136497995
2. Active curente		
2.1 Stocuri de mărfuri și materiale	4105894	4111594
2.2 Creanțe pe termen scurt	1740988	1763071
2.3 Investiții pe termen scurt	-	-
2.4 Mijloace bănești	749	1744
2.5 Alte active curente	-	-
Total capitolul 2	5847631	5876409
Total activ	142345626	142374404
<b>Pasiv</b>		
3. Capital propriu		
Capital statutar	68761410	68761410
Capital suplimentar	-	-
Capital nevărsat	-	-
Capital retras	-	-
Total 3.1 Capital statutar și suplimentar	68761410	68761410
Rezerve stabilite de legislație	-	-
Rezerve prevăzute de statut	-	-
Alte rezerve	83498020	83498020
Total 3.2 Rezerve	83498020	83498020
Corecții ale rezultatelor perioadelor precedente	(933556)	-
Profitul nerepartizat (pierdere neacoperită) al anilor precedenți	(16801271)	(16801271)
Profitul net (pierdere) al perioadei de gestiune	(1011345)	-
Profit utilizat al perioadei de gestiune	-	-
Total 3.3 Profit nerepartizat (pierdere neacoperită)	(18746172)	(16801271)
Diferențe la reevaluarea activelor pe termen lung	-	-
Subvenții	-	-
Total 3.4 Capital secundar	-	-
Total capitolul 3	133513258	135458159
4. Datorii pe termen lung – total		
4.1 Datorii financiare pe termen lung	-	-
4.2 Datorii pe termen lung calculate	-	-
Total capitolul 4	-	-
5. Datorii pe termen scurt		
5.1 Datorii financiare pe termen scurt	-	-
5.2 Datorii comerciale pe termen scurt	5799190	5815888
5.3 Datorii pe termen scurt calculate	3033178	1100357
Total capitolul 5	8832368	6916245
Total pasiv	142345626	142374404

**17. Raportul de profit și pierderi pentru perioada de gestiune**

Indicatorii	Perioada de gestiune curentă, lei	Perioada de gestiune precedentă, lei
1. Venitul din vânzări	-	-
2. Costul vânzărilor	-	-
3. Profitul brut (pierdere globală)	-	-
4. Alte venituri operaționale	131822	152155
5. Cheltuieli comerciale	-	-
6. Cheltuieli generale și administrative	1121809	683755
7. Alte cheltuieli operaționale	21358	80696
8. Rezultatul din activitatea operațională: profit (pierdere)	(1011345)	(612296)
9. Rezultatul din activitatea de investiții: profit (pierdere)	-	155300
10. Rezultatul din activitatea financiară: profit (pierdere)	-	-
11. Rezultatul din activitatea economico-financiară: profit (pierdere)	(1011345)	(456996)
12. Rezultatul excepțional: profit (pierdere)	-	-
13. Profitul (pierdere) perioadei raportate până la impozitare	(1011345)	(456996)
14. Cheltuieli (economice) privind impozitul pe venit	-	-
15. Profitul net (pierdere netă)	(1011345)	(456996)

**18. Informații suplimentare privind profitul societății și utilizarea acestuia:**

Indicatorii	Perioada de gestiune curentă, lei	Perioada de gestiune precedentă, lei
1. Direcțiile de utilizare a profitului net pe parcursul perioadei de gestiune:		
a) acoperirea pierderilor din anii precedenți	-	-
b) rezerve stabilite de legislație;	-	-
c) rezerve prevăzute de statut;	-	-
d) alte rezerve;	-	-
e) plata recompenselor membrilor consiliului societății și membrilor comisiei de cenzori;	-	-
f) investirea în vederea dezvoltării producției;	-	-
g) plata dividendelor;	-	-
• la acțiunile preferențiale; • la acțiunile ordinare	-	-
h) alte scopuri	-	-
2. Activele nete ale emitentului	-	-

3. Activele nete ale emitentului în raport la:		
• o obligațiune	-	-
• o acțiune preferențială	19.42	19.70
• o acțiune ordinară	-	-
4. Profitul net la o acțiune ordinară a societății	-	-
5. Datoriile la dividendele anilor precedenți	-	-
6. Dividendele anunțate la o acțiune de fiecare clasă a emitentului: • intermediare, • anuale.	-	-
7. Valoarea unei acțiuni a societății (cu indicarea sursei de informare) • valoarea de piață • valoarea estimativă	1,06	-

19. Persoanele care au semnat bilanțul contabil.

**Directorul societății**  
**Contabil șef**

**Cușnir A.**  
**Rujitcaia N.**

20. Opinia auditorului exprimată în raportul de audit al societății de audit care a efectuat auditul obligatoriu al rapoartelor financiare anuale. Rapoartele financiare ofera o imagine veridică și completă (reflectă veridic, în toate aspectele semnificative) situația financiară a întreprinderii

**Raportul anual al societății pe acțiuni "Service Auto Prim"**

- Perioada de gestiune: Anul 2012
- Denumirea completă și prescurtată a societății pe acțiuni (emitentului):  
Societate pe acțiuni "Service Auto Prim" (S.A. "SAP")
- Numărul și data înregistrării de stat a emitentului: 1002602005363 din 10.04.1995
- Sediul societății, numerele de telefon și fax pentru relații:  
mun. Bălți, str. Heciului 2, tel. 023142250, fax 023167345
- Principalele genuri de activitate: Comerț-50301,  
Deservirea tehnică a autoturismelor-50200
- Lista persoanelor cu funcții de răspundere ale emitentului:  
Președintele CS Alexandru Nicov  
Membrii CS Iurie Lihopoi, Iurie Nicov, Dmitri Rîbac, Nadejda Nicov  
Membrii CS Olga Danco, Cojocari Ana, Nicov Elena  
Director Nicov Veaceslav
- Lista insiderilor și a persoanelor afiliate emitentului și mărimea cotelor deținute în capitalul social al emitentului, conform formularului EM-1 din raportul anual al emitentului:  
a) persoane fizice: Branașco Anna, Branașco Raisa, Branașco Serghei, Branașco Nicolai, Hanina Lidia, Șeremet Tamara, Galiperina Vladlena, Lihopoi Serghei, Rîbac Dmitri, Rîbac Nina, Rîbac Oleg, Rîbac Serghei, Rîbac Igor, Rîbac Tatiana, Rîbac Denis, Nicov Iurie, Nicov Svetlana, Nicov Elena, Nicov Alexandra, Nicov Nicolae, Nicov Veaceslav, Nicov Alexandru, Nicov Ștefan, Nicov Iulia, Nicov Nadejda, Lozovanu Anatolii, Lozovanu Mariana, Lozovanu Ion, Lozovanu Ana, Gudumac Diana, Gudumac Ilona, Lavric Stela, Gudumac Vasile, Gudumac Victoria, Mahu Svetlana, Danco Alexandr, Danco Maria, Frunză Aliona, Spînu Angela, Cojocari Fiodor, Cojocari Galina, Baranov Victor, Baranov Vladimir, Zachernicinaia Anna.  
b) persoane juridice: SRL "Zanna-Audit", SRL "Darn-Trans-Grup", SRL "Daxon-Grup"
- Informația privind valorile mobiliare ale emitentului înregistrate în Registrul de stat al valorilor mobiliare la ultima zi a perioadei de gestiune (31 decembrie).**

Tip valori mobiliare	Codul ISIN	Numărul valorilor mobiliare, unități	Valoarea nominală a valorilor mobiliare, lei	Termen de circulație	Numărul valorilor mobiliare	
					Răscumpărate pe parcursul perioadei de gestiune	Achiziționate pe parcursul perioadei de gestiune
Acțiuni ordinare	ASN	108233	2489370	X	-	-
Acțiuni preferențiale	-	-	-	-	-	-
Obligațiuni	-	-	-	-	-	-

- Capitalul social al emitentului la ultima zi a perioadei de gestiune. 2489370
- Numarul de acționari înregistrați în registru la ultima zi a perioadei de gestiune 342
- Lista acționarilor care la ultima zi a perioadei de gestiune dețin 5 și mai mult la sută din acțiunile cu drept de vot plasate ale emitentului.**

Denumirea completă a persoanelor juridice/numele prenumele persoanei fizice, numărul de înregistrare (IDNO)/codul personal al persoanei fizice (IDNP)	Numărul de acțiuni cu drept de vot		Cota deținută în numărul total de acțiuni cu drept de vot ale emitentului, %	
	Preferențiale	Ordinare	Preferențiale	Ordinare
SRL "Darn-Trans-Grup" IDNO 1003602001029		54065		49,952
SRL "Daxon Grup", IDNO 1003600013961		43870		40,533

- Lista filialelor și reprezentanțelor emitentului- nu sunt
- Informația despre reorganizarea emitentului și a persoanelor afiliate acestuia- evenimentul nu a avut loc
- Informația privind registratorul și auditorul emitentului  
a) Registratorul: Registratorul Independent Soliditate SRL, Licența-CNPF000565 din 10.02.10; mun. Chișinău, str. Feredeului 4, contract nr. 1/144 din 01.01.2008, Administrator – Ciomii Andrei Piotr, tel. 022549320  
b) Auditorul: Societatea de Audit „ZANNA-AUDIT” SRL, 3129, m. Bălți, str. Suceava 17, ap. 98; Administrator- Anna Zachernicinaia, tel. (0231) 6-67-15, contract fără număr din 01.10.2011
- Informații despre obligațiile financiare neonorate-evenimentul nu a avut loc.

**16. Bilanțul contabil al emitentului la finele perioadei de gestiune**

Posturile bilanțului	La finele perioadei de gestiune curente, lei	La finele perioadei de gestiune precedente, lei
<b>Activ</b>		
1. Active pe termen lung		
1.1 Active nemateriale	-	-
1.2 Active materiale pe termen lung	7370109	6797218
1.3 Active financiare pe termen lung	-	-
1.4 Alte active pe termen lung	-	-
Total capitolul 1	7370109	6797218
2. Active curente		
2.1 Stocuri de mărfuri și materiale	2270975	1504993
2.2 Creanțe pe termen scurt	4476395	4088018
2.3 Investiții pe termen scurt	-	-
2.4 Mijloace bănești	10033	8007
2.5 Alte active curente	15051	24424

Continuare în pag. următoare

Continuare din pag. precedentă

Total capitolul 2	6772454	5625442
Total activ	14142563	12422660
Pasiv		
3. Capital propriu		
Capital statutar	2489370	2489370
Capital suplimentar		-
Capital nevărsat		(-)
Capital retras		(-)
Total 3.1 Capital statutar și suplimentar	2489370	2489370
Rezerve stabilite de legislație	113409	78902
Rezerve prevăzute de statut	2029900	1374264
Alte rezerve	619176	619176
Total 3.2 Rezerve	2762485	2072342
Corecții ale rezultatelor perioadelor precedente		
Profitul nerepartizat (pierdere neacoperită) al anilor precedenți	227805	917948
Profitul net (pierdere) al perioadei de gestiune	484638	
Profit utilizat al perioadei de gestiune		(-)
Total 3.3 Profit nerepartizat (pierdere neacoperită)	712443	917948
Diferențe la reevaluarea activelor pe termen lung		-
Subvenții		-
Total 3.4 Capital secundar		-
Total capitolul 3	5964298	5479660
4. Datorii pe termen lung – total		
4.1 Datorii financiare pe termen lung	7038285	5201565
4.2 Datorii pe termen lung calculate		570000
Total capitolul 4	7038285	5771565
5. Datorii pe termen scurt		
5.1 Datorii financiare pe termen scurt	62930	62930
5.2 Datorii comerciale pe termen scurt	772766	867216
5.3 Datorii pe termen scurt calculate	304284	241289
Total capitolul 5	1139980	1171435
Total pasiv	14142563	12422660

## 17. Raportul de profit și pierderi pentru perioada de gestiune

Indicatorii	Perioada de gestiune curentă, lei	Perioada de gestiune precedentă, lei
1. Venitul din vânzări	8501683	8891452
2. Costul vânzărilor	6776564	7126262
3. Profitul brut (pierdere globală)	1725119	1765190
4. Alte venituri operaționale	259103	107190
5. Cheltuieli comerciale	303743	129172
6. Cheltuieli generale și administrative	904367	779723
7. Alte cheltuieli operaționale	622147	253545
8. Rezultatul din activitatea operațională: profit (pierdere)	153965	709940
9. Rezultatul din activitatea de investiții: profit (pierdere)	391346	-
10. Rezultatul din activitatea financiară: profit (pierdere)	(46199)	(19797)
11. Rezultatul din activitatea economico-financiară: profit (pierdere)	499112	690143
12. Rezultatul excepțional: profit (pierdere)		-
13. Profitul (pierdere) perioadei raportate până la impozitare	499112	690143
14. Cheltuieli (economie) privind impozitul pe venit	14474	
15. Profitul net (pierdere netă)	484638	690143

## 18. Informații suplimentare privind profitul societății și utilizarea acestuia:

Indicatorii	Perioada de gestiune curentă, lei	Perioada de gestiune precedentă, lei
1. Direcțiile de utilizare a profitului net pe parcursul perioadei de gestiune:		
a) acoperirea pierderilor din anii precedenți	-	
b) rezerve stabilite de legislație;	34507	43162
c) rezerve prevăzute de statut;	655636	820094
d) alte rezerve;	-	
e) plata recompenselor membrilor consiliului societății și membrilor comisiei de cenzori;	-	-
f) investirea în vederea dezvoltării producției;		
g) plata dividendelor;		
• la acțiunile preferențiale		
• la acțiunile ordinare		
h) alte scopuri		
2. Activele nete ale emitentului	5964298	5479660
3. Activele nete ale emitentului în raport la:		
• o obligațiune		
• o acțiune preferențială		
• o acțiune ordinară	55.11	50.63
4. Profitul net la o acțiune ordinară a societății	4.48	6.38
5. Datoriile la dividendele anilor precedenți		
6. Dividendele anunțate la o acțiune de fiecare clasă a emitentului:		
• intermediare, • anuale.		
7. Valoarea unei acțiuni a societății (cu indicarea sursei de informare)		
• valoarea de piață; • valoarea estimativă		

19. Persoanele care au semnat bilanțul contabil

Director  
Contabil șefNicov Veaceslav  
Branșco Anna

20. Opinia auditorului exprimată în raportul de audit al societății de audit care a efectuat auditul obligatoriu al rapoartelor financiare anuale.

După opinia noastră, rapoartele financiare prezintă o imagine veridică, în toate aspectele semnificative, asupra situației financiare a Companiei la 31 decembrie 2012 în conformitate cu Standardele Naționale de Contabilitate și altor acte normative din domeniul contabilității.

## Raportul anual al societății pe acțiuni „Milesti-Vin”

1. Perioada de gestiune: 01/01/2012 – 31/12/2012
2. Denumirea completă și prescurtată a societății pe acțiuni (emitentului): S.A. „Milesti-Vin”
3. Numărul și data înregistrării de stat a emitentului: 13/09/2000 1003609012266
4. Sediul societății, numerele de telefon și fax pentru relații: s. Milesti; r. Nisporeni; tel. 026494163
5. Principalele genuri de activitate: Producerea Vinului
6. Lista persoanelor cu funcții de răspundere ale emitentului:  
Stratanovici Ludmila; Florea Alexandru Ion; Silabrama Anna; Arseni Vasile dimitru; Petic Ion Ion; Roman Vasile Foca; Petic Ion Vorfolomei; Chitanu Vasile Dumitru; Marcuta Valentina Petru; Angheluta Eugenia Serafim.
7. Lista insiderilor și a persoanelor afiliate emitentului și mărimea cotelor deținute în capitalul social al emitentului, conform formularului EM-1 din raportul anual al emitentului:  
Florea Platon Alexandru; Florea Arsen Alexandru; Arseni Daniela Vasile; Arseni Lidia Vasile; Roman Valerii Vasile; Roman Vitalie Vasile; Chitanu Aurica Mihail; Marcuta Vasile Constantin; Angheluta Tudor Serghei.
8. Informația privind valorile mobiliare ale emitentului înregistrate în Registrul de stat al valorilor mobiliare la ultima zi a perioadei de gestiune (31 decembrie):

Tip valori mobiliare	Codul ISIN	Numărul valorilor mobiliare, unități	Valoarea nominală a valorilor mobiliare, lei	Termen de circulație	Numărul valorilor mobiliare	
					Răscumpărate pe parcursul perioadei de gestiune	Achiziționate pe parcursul perioadei de gestiune
Acțiuni ordinare	MD14MILV1003	476679	10	X	-	-

9. Capitalul social al emitentului la ultima zi a perioadei de gestiune: 476679
10. Numărul de acționari înregistrați în registru la ultima zi a perioadei de gestiune: 1148
11. Lista acționarilor care la ultima zi a perioadei de gestiune dețin 5 și mai mult la sută din acțiunile cu drept de vot plasate ale emitentului:

Denumirea completă a persoanelor juridice/numele prenumele persoanei fizice, numărul de înregistrare (IDNO)/codul personal al persoanei fizice (IDNP)	Numărul de acțiuni cu drept de vot		Cota deținută în numărul total de acțiuni cu drept de vot ale emitentului, %	
	Preferențiale	Ordinare	Preferențiale	Ordinare
Florea Alexandru Ion / 4501912034	-	142667	-	29,929
Scutaru Mihail Impolit / 973007884886	-	82589	-	17,326
Kallions Agris / LL 0714888	-	75588	-	15,857
Stratanovici Ludmila / LF 0734203	-	75325	-	15,802
Silabrama Ana / LF 0837610	-	75302	-	15,797

## 12. Bilanțul contabil al emitentului la finele perioadei de gestiune:

Posturile bilanțului	La finele perioadei de gestiune curente, lei	La finele perioadei de gestiune precedente, lei
ACTIV		
1. Active pe termen lung		
1.1 Active materiale pe termen lung	1486387	1194646
Total capitolul 1	1486387	1194646
2. Active curente		
2.1 Stocuri de mărfuri și materiale	374285	122055
2.2 Creanțe pe termen scurt	1459320	1194576
2.3 Mijloace bănești	4047	2292
2.4 Alte active curente	206	109
Total capitolul 2	1837858	1319032
Total activ	3334245	2513678
PASIV		
3. Capital propriu	4766803	3804988
Total 3.1 Rezerve		
Corecții ale rezultatelor perioadelor precedente	(7790)	
Profitul nerepartizat (pierdere neacoperită) al anilor precedenți	(3060065)	(3060065)
Profitul net (pierdere) al perioadei de gestiune	(160391)	
Total 3.2 Profit nerepartizat (pierdere neacoperită)	(2907464)	(3060065)
Total capitolul 3	1859339	744923
4. Datorii pe termen scurt		
4.1 Datorii financiare pe termen scurt	1118021	1710690
4.2 Datorii pe termen scurt calculate	356886	58065
Total capitolul 4	1474906	1768755
Total pasiv	3334245	2513678

## Raportul de profit și pierderi pentru perioada de gestiune

Indicatorii	Perioada de gestiune curentă, lei	Perioada de gestiune precedentă, lei
1. Venitul din vânzări	887351	678411
2. Costul vânzărilor	390939	489095
3. Profitul brut (pierdere globală)	496412	189316
4. Alte venituri operaționale	3525	2328
5. Cheltuieli generale și administrative	285935	160504
6. Alte cheltuieli operaționale	31600	152329
7. Rezultatul din activitatea operațională: profit (pierdere)	182402	-121189
8. Rezultatul din activitatea de investiții: profit (pierdere)	6586	27555
9. Rezultatul din activitatea financiară: profit (pierdere)	-21688	89427
10. Rezultatul din activitatea economico-financiară: profit (pierdere)	167300	-4207
11. Profitul (pierdere) perioadei raportate până la impozitare	167300	-4207
12. Cheltuieli (economie) privind impozitul pe venit	6906	-
13. Profitul net (pierdere netă)	160391	-4207



## 14. Informații suplimentare privind profitul societății și utilizarea acestuia

Indicatorii	Perioada de gestiune curentă, lei	Perioada de gestiune precedentă, lei
1. Direcțiile de utilizare a profitului net pe parcursul perioadei de gestiune:	160391	-4207
a) acoperirea pierderilor din anii precedenți	160391	-4207
2. Activele nete ale emitentului	3334245	2513678
3. Activele nete ale emitentului în raport la: – o acțiune ordinară	6.99	6.60
4. Profitul net la o acțiune ordinară a societății	0.33	0.0

## Raportul anual al SA «Consmont»

- Perioada de gestiune: anul 2012
- Denumirea completă și prescurtată a emitentului: Societate pe acțiuni „Consmont”; SA „Consmont”
- Numărul – codul fiscal și data înregistrării de stat: 1003606010951 din 11.07.1996
- Sediul societății, numerele de telefon și fax pentru relații:  
MD-3501, str. Eliberării, 172, or. Orhei, Republica Moldova, tel. 0/235/23243,23276
- Principalele genuri de activitate: construcții de clădiri, reconstrucții
- Lista persoanelor cu funcții de răspundere ale societății:  
Costin Vasile, președinte consiliului, -, -;  
Repin Oleg, membrul consiliului, -, -;  
Lozovan Ion, membrul consiliului „-”, -;  
Zmeu Ion, membrul consiliului „-”, -;  
Lozovan Marcel, membrul consiliului „-”, -;  
Șamirean Racic, director general, -, -;  
Ciorba Elena, contabil-șef, -, -;  
Ostap Ana, președintele comisiei de cenzori, -, -;  
Bunici Aliona, membrul comisiei de cenzori, -, -;  
Zmeu Maria, membrul comisiei de cenzori, -, -.
- Lista insiderilor și a persoanelor afiliate societății și mărimea cotelor deținute în capitalul social al emitentului, conform formularului EM-1 din raportul anual al emitentului:  
SA «Deservire-Orhei», 65090 buc., 33,38%; SRL «Audit Victor», -, -; Mantaluță Aliona, -, -;  
Costin Maria, -, -; Costin Vasile Vasile, -, -; Costin Petru, -, -; Harea Feodora, -, -; Caciula Olimpia, -, -; Costin Efim, -, -; Costin Semion, -, -; Repina Nelli, -, -; Repin Ștefan, -, -; Repin Alexandru, -, -; Lozovan Parascovia, -, -; Lozovan Olena, -, -; Kushnirenko Emilia, -, -; Lozovan Ștefania, -, -; Grecu Maria, -, -; Prodius Silvia, -, -; Gusac Eleonora, -, -; Zmeu Ghenadie, -, -; Zmeu Nelea, -, -; Lozovan Ecaterina, -, -; Lozovan Ghenadie, -, -; Lozovan Cristina, -, -; Lozovan Marian, -, -; Șamirean Galina, -, -; Caraghezean Elena, -, -; Șamirean Alexandr, -, -; Șamirean Elena, -, -; Șamirean Artiom, -, -; Șamirean Artur, -, -; Avetisean Rita, -, -; Ciorba Pavel, -, -; Ciorba Ion, -, -; Ciorba Victor, -, -; Maxim Sofia, -, -; Ostap Ion, -, -; Bunici Mircea, -, -; Crețu Evdochia, -, -; Crețu Mihail, -, -; Bunici Andrian, -, -; Bunici Mihaela, -, -; Crețu Serghei, -, -; Crețu Viorel, -, -; Crețu Ștefan, -, -; Botnariuc Larisa, -, -.
- Informația privind valorile mobiliare ale emitentului înregistrate în Registrul de stat al valorilor mobiliare la ultima zi a perioadei de gestiune (31 decembrie)

Tip valori mobiliare	Codul ISIN	Numărul valorilor mobiliare, unități	Valoarea nominală a valorilor mobiliare, lei	Termen de circulație	Numărul valorilor mobiliare	Răscumpărare pe parcursul perioadei de gestiune	Achiziționate pe parcursul perioadei de gestiune
Acțiuni ordinare	MD14CONO1004	194993	10	X	-	-	-
Acțiuni preferențiale	-	-	-	-	-	-	-
Obligațiuni	-	-	-	-	-	-	-

- Capitalul social al SA «Consmont» la ultima zi a perioadei de gestiune 1949930
- Numărul de acționari înregistrați în registru la ultima zi a perioadei de gestiune 286
- Lista acționarilor, care la ultima zi a perioadei de gestiune dețin 5 și mai mult la sută din acțiunile cu drept de vot plasate ale emitentului:

Denumirea completă a persoanelor juridice/numele prenumele persoanei fizice, numărul de înregistrare (IDNO)/codul personal al persoanei fizice (IDNP)	Numărul de acțiuni cu drept de vot		Cota deținută în numărul total de acțiuni cu drept de vot ale emitentului, %	
	Preferențiale	Ordinare	Preferențiale	Ordinare
SA «Deservire-Orhei», 1003606002932	-	65090	-	33,38%
SRL „Vitlozval”, 1006606000054	-	27396	-	14,04%
Oprea Ion	-	11353	-	5,82%

- Lista filialelor și reprezentanțelor emitentului – Nu sunt.
- Informația despre reorganizarea emitentului și a persoanelor afiliate acestuia – Nu sunt.
- Informația privind registratorul și auditorul emitentului:  
a) Registratorul R. I. «Grupa Financiară» S.A., mun. Chișinău, str. Armenească, 55, of. 301, licența CNPF000080 din 21.01.2010, administrator Bondarev Viorica, tel. 27-18-45, contract nr. 541 din 02.01.2009  
b) Auditorul SRL «Audit-Victor», mun. Chișinău, str. Tighina, 65, dir. Mantaluță Aliona, tel. 66-11-12, licența AMMI nr. 026443 din 06.11.2012 (valabilă până la 06.11.2017), contractul Nr. 10 din 18.02.2013

## 15. Informații despre obligațiile financiare neonorate:

Tipul obligațiunii	Termenul de scadență	Suma neonorată a obligațiunii la finele perioadei de gestiune, lei
Facturi comerciale	Mai mult de 1 an	12000
Facturi comerciale	De la 3 luni până la 1 an	460415
Alte datorii pe termen scurt	De la 3 luni până la 1 an	18135

## 16. Bilanțul contabil SA „Consmont” la finele perioadei de gestiune:

Posturile bilanțului	La finele perioadei de gestiune curente (lei)	La finele perioadei de gestiune precedente (lei)
Activ		
1. Active pe termen lung		
1.1. Active nemateriale	9599	235
1.2. Active materiale pe termen lung	4745387	3858924
1.3. Active financiare pe termen lung	907238	886638
1.4. Alte active pe termen lung	1234	2777
Total capitolul 1	5663458	4748574
2. Active curente		
2.1. Stocuri de mărfuri și materiale	404589	36867
2.2. Creanțe pe termen scurt	778429	687543

2.3. Investiții pe termen scurt	187327	187327
2.4. Mijloace bănești	89714	17426
2.5. Alte active curente	26537	24618
Total capitolul 2	1486596	953781
Total activ	7150054	5702355
Pasiv		
3. Capital propriu		
Capital statutar	1949930	1949930
Capital suplimentar	-	-
Capital nevărsat	-	-
Capital retras	-	-
Total 3.1. Capital statutar și suplimentar	1949930	1949930
Rezerve stabilite de legislație	-	-
Rezerve prevăzute de statut	51247	51247
Alte rezerve	2468338	2468338
Total 3.2. Rezerve	2519585	2519585
Corecții ale rezultatelor perioadelor precedente		-
Profit nerepartizat (pierdere neacoperită) al anilor precedenți	-2838248	-2843221
Profit net (pierdere) al perioadei de gestiune	-389035	x
Profit utilizat al perioadei de gestiune	-	x
Total 3.3. Profit nerepartizat (pierdere neacoperită)	-3227283	-2843221
Diferențe la reevaluarea activelor pe termen lung	1059371	-
Subvenții	-	-
Total 3.4. Capital secundar	1059371	-
Total capitolul 3	2301603	1626294
4. Datorii pe termen lung		
4.1. Datorii financiare pe termen lung	4060103	3948991
4.2. Datorii pe termen lung calculate	-	-
Total capitolul 4	4060103	3948991
5. Datorii pe termen scurt		
5.1. Datorii financiare pe termen scurt	97515	7072
5.2. Datorii comerciale pe termen scurt	472415	39853
5.3. Datorii pe termen scurt calculate	218418	80145
Total capitolul 5	788348	127070
Total pasiv	7150054	5702355

## 17. Raportul de profit și pierderi pentru perioada de gestiune

Indicatorii	Perioada de gestiune curentă, lei	Perioada de gestiune precedentă, lei
1. Venitul din vânzări	2358527	1093007
2. Costul vânzărilor	1868152	974771
3. Profitul brut (pierdere globală)	490375	118236
4. Alte venituri operaționale	3423	2263
5. Cheltuieli comerciale	-	-
6. Cheltuieli generale și administrative	776926	380212
7. Alte cheltuieli operaționale	93352	46740
8. Rezultatul din activitatea operațională: profit (pierdere)	-376480	-306453
9. Rezultatul din activitatea de investiții: profit (pierdere)	-8278	23749
10. Rezultatul din activitatea financiară: profit (pierdere)	-4277	-3828
11. Rezultatul din activitatea economico-financiară: profit (pierdere)	-389035	-286532
12. Rezultatul excepțional: profit (pierdere)	-	-
13. Profitul (pierdere) perioadei raportate până la impozitare	-389035	-286532
14. Cheltuieli (economii) privind impozitul pe venit	-	-
15. Profitul net (pierdere netă)	-389035	-286532

## 18. Informații suplimentare privind profitul societății și utilizarea acestuia:

Indicatorii	Perioada de gestiune curentă, lei	Perioada de gestiune precedentă, lei
1. Direcțiile de utilizare a profitului net pe parcursul perioadei de gestiune:		-
a) acoperirea pierderilor din anii precedenți	-	-
b) rezerve stabilite de legislație	-	-
c) rezerve prevăzute de statut	-	-
d) alte rezerve	-	-
e) plata recompenselor membrilor consiliului societății și membrilor comisiei de cenzori	-	-
f) investirea în vederea dezvoltării producției	-	-
g) plata dividendelor (la acțiune ordinară)	-	-
h) alte scopuri	-	-
2. Activele nete ale emitentului	2301603	1626294
3. Activele nete ale emitentului în raport la o acțiune ordinară	11,80	8,34
4. Profitul net la o acțiune ordinară a societății	-2,00	-1,47
5. Datoriile la dividendele anilor precedenți	-	-
6. Dividendele anunțate la o acțiune de fiecare clasă a emitentului	-	-
7. Valoarea unei acțiuni a societății (cu indicarea sursei de informare) – valoarea de piață; – valoarea estimativă	-	-

19. Persoanele care au semnat bilanțul contabil

Director general SA „Consmont”  
Contabil-șefR. Șamiurean  
E. Ciorba

20. SRL «Audit-Victor», mun. Chișinău, str. Tighina, 65, dir. Mantaluță Aliona, tel. 66-11-12, licența AMMI nr. 026443 din 06.11.2012 (valabilă până la 06.11.2017), contractul Nr. 10 din 18.02.2013

## Concluzia auditului a fost întocmită la 22 martie 2013:

„După opinia noastră, rapoartele financiare reflectă veridic în toate aspectele semnificative situația financiară a S.A. „Consmont” la data de 31 decembrie 2012, rezultatele financiare, fluxul capitalului propriu și fluxul mijloacelor bănești în conformitate cu cerințele SNC și Legii Contabilității a R.M. nr. 113-XVI din 27.04.2007.

## Raportul anual al societății pe acțiuni "PLOVDIV"

1. Perioada de gestiune: 2012.
2. Denumirea completă și prescurtată a societății pe acțiuni (emitentului): PLOVDIV SA.
3. Numărul și data înregistrării de stat a emitentului: 1003600011381 din 29.03.1995.
4. Sediul societății, numerele de telefon și fax pentru relații:  
MD-2068 m. Chisinau, bd. Moscova 6, tel. 440222.
5. Principalele genuri de activitate: arenda.
6. Lista persoanelor cu funcții de răspundere ale emitentului:  
Președintele Consiliului-Daschevici N,  
Membru al Consiliului-Carpenco N, Cravtov V, Jurist-Daschevici A,  
Secretar adunării-Condrea L,  
Membrii Comisiei de cenzori-Macarenea L, Racu V, Leahu O,  
Membrii organului executiv-Daschevici E.
7. Lista insiderilor și a persoanelor afiliate emitentului și mărimea cotelor deținute în capitalul social al emitentului, conform formularului EM-1 din raportul anual al emitentului:  
Daschevici E, Daschevici A, Daschevici N, Daschevici G, Livinschi L, Livinschi G, Livinschi P, Livinschi E, Condrea L, Condrea V, Condrea A, Condrea D
8. Informația privind valorile mobiliare ale emitentului înregistrate în Registrul de stat al valorilor mobiliare la ultima zi a perioadei de gestiune (31 decembrie):

Tip valori mobiliare	Codul ISIN	Numărul valorilor mobiliare, unități	Valoarea nominală a valorilor mobiliare, lei	Termen de circulație	Numărul valorilor mobiliare	
					Răscumpărate pe parcursul perioadei de gestiune	Achiziționate pe parcursul perioadei de gestiune
Acțiuni ordinare		1486876	1 lei	X	-	-
Acțiuni preferențiale	-	-	-	-	-	-
Obligațiuni	-	-	-	-	-	-

9. Capitalul social al emitentului la ultima zi a perioadei de gestiune: 1486876.
10. Numărul de acționari înregistrați în registrul la ultima zi a perioadei de gestiune: 1333
11. Lista acționarilor care la ultima zi a perioadei de gestiune dețin 5 și mai mult la sută din acțiunile cu drept de vot plasate ale emitentului:

Denumirea completă a persoanelor juridice/numele prenumele persoanei fizice, numărul de înregistrare (IDNO)/codul personal al persoanei fizice (IDNP)	Numărul de acțiuni cu drept de vot		Cota deținută în numărul total de acțiuni cu drept de vot ale emitentului, %	
	Preferențiale	Ordinare	Preferențiale	Ordinare
Daschevici Eugeniu 0961110483407	-	682422	-	45,896
Daschevici Adrian 0980306026712	-	401247	-	26,986
Daschevici Nadejda 0970104488746	-	185681	-	12,488

12. Lista filialelor și reprezentanțelor emitentului:
13. Informația despre reorganizarea emitentului și a persoanelor afiliate acestuia:
14. Informația privind registratorul și auditorul emitentului:  
a) Registratorul: Compania REGISTRU SA m. Chisinau, str. Sciusev 47, Mogoreanu Aurelia tel. 271177, contr. №R-101/265 din 29.03.2010.  
b) Auditorul: Firma de Audit FINANCIAR-AUDIT SRL m. Chisinau, str. Sciusev 47, Mogoreanu Valentina, tel. 271036, contr. №1 din 15.01.2009.
15. Informații despre obligațiile financiare neonorate: —.

## 16. Bilanțul contabil al emitentului la finele perioadei de gestiune:

Posturile bilanțului	La finele perioadei de gestiune curente, lei	La finele perioadei de gestiune precedente, lei
Activ		
1. Active pe termen lung		
1.1 Active nemateriale		
1.2 Active materiale pe termen lung	8 745 941	8 894 360
1.3 Active financiare pe termen lung		
1.4 Alte active pe termen lung		
Total capitolul 1	8 745 941	8 894 360
2. Active curente		
2.1 Stocuri de mărfuri și materiale		
2.2 Creanțe pe termen scurt	3 101 510	2 085 917
2.3 Investiții pe termen scurt		
2.4 Mijloace bănești	1 805 822	863 630
2.5 Alte active curente	216 956	281 645
Total capitolul 2	5 124 288	3 231 192
Total activ	13 870 229	12 125 552
Pasiv		
3. Capital propriu		
Capital statutar	1 486 876	1 486 876
Capital suplimentar		
Capital nevărsat	( )	( )
Capital retras	( )	( )
Total 3.1 Capital statutar și suplimentar	1 486 876	1 486 876
Rezerve stabilite de legislație		
Rezerve prevăzute de statut		
Alte rezerve		
Total 3.2 Rezerve		
Corecții ale rezultatelor perioadelor precedente		
Profitul nerepartizat (pierdere neacoperită) al anilor precedenți	6 506 945	6 506 945
Profitul net (pierdere) al perioadei de gestiune	2 406 683	
Profit utilizat al perioadei de gestiune	( )	( )
Total 3.3 Profit nerepartizat (pierdere neacoperită)	8 913 628	6 506 945
Diferențe la reevaluarea activelor pe termen lung		
Subvenții		
Total 3.4 Capital secundar	1 665 391	1 665 391
Total capitolul 3	12 065 895	9 659 212
4. Datorii pe termen lung – total		
4.1 Datorii financiare pe termen lung		

4.2 Datorii pe termen lung calculate	325 343	390 032
Total capitolul 4	325 343	390 032
5. Datorii pe termen scurt		
5.1 Datorii financiare pe termen scurt	900 000	1 520 000
5.2 Datorii comerciale pe termen scurt	38 176	394
5.3 Datorii pe termen scurt calculate	540 815	555 914
Total capitolul 5	1 478 991	2 076 308
Total pasiv	13 870 229	12 125 552

## 17. Raportul de profit și pierderi pentru perioada de gestiune:

Indicatorii	Perioada de gestiune curentă, lei	Perioada de gestiune precedentă, lei
1. Venitul din vânzări	6 171 492	4 965 550
2. Costul vânzărilor	1 390 384	1 234 701
3. Profitul brut (pierdere globală)	4 781 108	3 730 849
4. Alte venituri operaționale	1 230	351
5. Cheltuieli comerciale		
6. Cheltuieli generale și administrative	2 030 000	989 754
7. Alte cheltuieli operaționale		1434
8. Rezultatul din activitatea operațională: profit (pierdere)	2 752 338	2 740 012
9. Rezultatul din activitatea de investiții: profit (pierdere)		(3765)
10. Rezultatul din activitatea financiară: profit (pierdere)		
11. Rezultatul din activitatea economico-financiară: profit (pierdere)	2 752 338	2 736 247
12. Rezultatul excepțional: profit (pierdere)		
13. Profitul (pierderea) perioadei raportate până la impozitare	2 752 338	2 736 247
14. Cheltuieli (economii) privind impozitul pe venit	345 655	
15. Profitul net (pierdere netă)	2 406 683	2 736 247

## 18. Informații suplimentare privind profitul societății și utilizarea acestuia:

Indicatorii	Perioada de gestiune curentă, lei	Perioada de gestiune precedentă, lei
1. Direcțiile de utilizare a profitului net pe parcursul perioadei de gestiune:		
a) acoperirea pierderilor din anii precedenți		
b) rezerve stabilite de legislație;		
c) rezerve prevăzute de statut;		
d) alte rezerve;		
e) plata recompenselor membrilor consiliului societății și membrilor comisiei de cenzori;		
f) investirea în vederea dezvoltării producției;	2 406 683	2 736 247
g) plata dividendelor; • la acțiunile preferențiale • la acțiunile ordinare		
h) alte scopuri	12 065 895	9 659 212
2. Activele nete ale emitentului		
3. Activele nete ale emitentului în raport la:		
• o obligațiune		
• o acțiune preferențială	8,1149	6,4963
• o acțiune ordinară		
4. Profitul net la o acțiune ordinară a societății	1,6186	1,8403
5. Datoriile la dividendele anilor precedenți		
6. Dividendele anunțate la o acțiune de fiecare clasă a emitentului: • intermediare; • anuale.		
7. Valoarea unei acțiuni a societății (cu indicarea sursei de informație): • valoarea de piață; • valoarea estimativă		

19. Persoanele care au semnat bilanțul contabil:

Daschevici E. V.,

Condrea L. V.

20. Opinia auditorului exprimată în raportul de audit al societății de audit care a efectuat auditul obligatoriu al rapoartelor financiare anuale. După opinia auditorului, rapoartele financiare oferă o imagine veridică și completă despre situația financiară a SA PLOVDIV la data de 31.12.2012, rezultatele financiare, fluxul capitalului propriu și fluxul mijloacelor bănești ale acestuia pentru acest an în conformitate cu SNC și corespund cerințelor Codului Fiscal al RM și Legii Contabilității a RM.

## Raportul anual al societății pe acțiuni „Moldtehmed”

1. Perioada de gestiune: A. 2012
2. Denumirea completă Societate pe acțiuni „Moldtehmed”, prescurtată SA „Moldtehmed”
3. Numărul și data înregistrării de stat a emitentului: 10603370 din 08.11.1995
4. Sediul societății mun. Chișinău str.M. Drăgan 19 tel. 47 15 43 fax 47 20 96
5. Principalele genuri de activitate: Închirierea bunurilor imobiliare proprii.
6. Lista persoanelor cu funcții de răspundere ale emitentului:  
Președinte al CS-Bui Quoc Huy  
Membri ai CS -Ciorba R., Dulgher V., Bondari L., Soroceanu Iu.  
Membri ai Comisiei de cenzori Ursu L. Pîrțac V. Domentean A.  
Director General – Nguyen Si Trung Ky  
Director general adjunct – Nguyen Huu Thuy, Contabil Ungureanu M.
7. Lista insiderilor și a persoanelor afiliate emitentului  
– Hy Ngoc Linh, Bui Thi Thani Nuyen, Adanu M., Ciorba N., Dulgher P. Bondari N., Soroceanu V., Ursu A., Pîrțac S.  
cote deținute în capitalul social al emitentului-nu dețin.
8. Informația privind valorile mobiliare ale emitentului înregistrate în Registrul de stat al valorilor mobiliare la ultima zi a perioadei de gestiune (31 decembrie):

Tip valori mobiliare	Codul ISIN	Numărul valorilor mobiliare, unități	Valoarea nominală a valorilor mobiliare, lei	Termen de circulație	Numărul valorilor mobiliare Răscumpărate pe parcursul perioadei de gestiune	Achiziționate pe parcursul perioadei de gestiune
Acțiuni ordinare	MD14TEHM1007	106740	10	X	-	-
Acțiuni preferențiale	-	-	-	-	-	-
Obligațiuni	-	-	-	-	-	-



9. Capitalul social al emitentului la ultima zi a perioadei de gestiune: 1067400  
 10. Numărul de acționari înregistrați în registru la ultima zi a perioadei de gestiune: 163  
 11. **Lista acționarilor care la ultima zi a perioadei de gestiune dețin 5 și mai mult la sută din acțiunile cu drept de vot plasate ale emitentului:**

Denumirea completă a persoanelor juridice/numele prenumele persoanei fizice, numărul de înregistrare (IDNO)/codul personal al persoanei fizice (IDNP)	Numărul de acțiuni cu drept de vot		Cota deținută în numărul total de acțiuni cu drept de vot ale emitentului, %	
	Preferențiale	Ordinare	Preferențiale	Ordinare
IM „VINAMEX”. 1003600049911		96478		90

12. Lista filialelor emitentului: Filiala SA Moldtehdmed or. Ribnita str. Griboiedov 5  
 14. Informația privind registratorul și auditorul emitentului:  
 a) Registratorul: a) Registratorul – Compania Registru SA mun. Chisinau str. Sciusev 47 Director Domenti O. tel 271177 contract R-101/141/12 din 02.01.2012  
 b) Auditorul: – Audit Afirm SRL mun Chisinau str. Bulgara 15 Director Damaschin T. el. 225672 contract nr. 46/05/12 din 17.05.2012.

**16. Bilanțul contabil al emitentului la finele perioadei de gestiune:**

Posturile bilanțului	La finele perioadei de gestiune curente, lei	La finele perioadei de gestiune precedente, lei
ACTIV		
1. Active pe termen lung		
1.1 Active nemateriale		
1.2 Active materiale pe termen lung	4806409	4945314
1.3 Active financiare pe termen lung	273792	123792
1.4 Alte active pe termen lung	7888	
Total capitolul 1	5088089	5069106
2. Active curente		
2.1 Stocuri de mărfuri și materiale	200347	200098
2.2 Creanțe pe termen scurt	397677	327327
2.3 Investiții pe termen scurt		
2.4 Mijloace bănești		
2.5 Alte active curente	27043	6
Total capitolul 2	625067	527431
Total activ	5713156	5596537
PASIV		
3. Capital propriu		
Capital statutar	1067400	1067400
Capital suplimentar		
Capital nevărsat	( )	( )
Capital retras	( )	( )
Total 3.1 Capital statutar și suplimentar	1067400	1067400
Rezerve stabilite de legislație		
Rezerve prevăzute de statut		
Alte rezerve	6342482	6342482
Total 3.2 Rezerve	6342482	6342482
Corecții ale rezultatelor perioadelor precedente		
Profitul nerepartizat (pierdere neacoperită) al anilor precedenți	(2012244)	(2012244)
Profitul net (pierdere) al perioadei de gestiune	242023	
Profit utilizat al perioadei de gestiune	( )	( )
Total 3.3 Profit nerepartizat (pierdere neacoperită)	(1770221)	(2012244)
Diferențe la reevaluarea activelor pe termen lung		
Subvenții		
Total 3.4 Capital secundar		
Total capitolul 3	5639661	5397636
4. Datorii pe termen lung – total		
4.1 Datorii financiare pe termen lung		
4.2 Datorii pe termen lung calculate		
Total capitolul 4		
5. Datorii pe termen scurt		
5.1 Datorii financiare pe termen scurt		16000
5.2 Datorii comerciale pe termen scurt		11812
5.3 Datorii pe termen scurt calculate	73495	171089
Total capitolul 5	73495	198901
Total pasiv	5713156	5596537

**17. Raportul de profit și pierderi pentru perioada de gestiune:**

Indicatorii	Perioada de gestiune curentă, lei	Perioada de gestiune precedentă, lei
1. Venitul din vânzări		5066
2. Costul vânzărilor		1824
3. Profitul brut (pierdere globală)		3242
4. Alte venituri operaționale	884857	854943
5. Cheltuieli comerciale		23800
6. Cheltuieli generale și administrative	440682	955102
7. Alte cheltuieli operaționale	173409	778933
8. Rezultatul din activitatea operațională: profit (pierdere)	270766	(899650)
9. Rezultatul din activitatea de investiții: profit (pierdere)	308	5201
10. Rezultatul din activitatea financiară: profit (pierdere)		
11. Rezultatul din activitatea economico-financiară: profit (pierdere)	271074	(894449)
12. Rezultatul excepțional: profit (pierdere)		
13. Profitul (pierdere) perioadei raportate până la impozitare	271074	(894449)
14. Cheltuieli (economii) privind impozitul pe venit	(29051)	
15. Profitul net (pierdere netă)	242023	(894449)

**18. Informații suplimentare privind profitul societății și utilizarea acestuia:**

Indicatorii	Perioada de gestiune curentă, lei	Perioada de gestiune precedentă, lei
1. Direcțiile de utilizare a profitului net pe parcursul perioadei de gestiune:		
a) acoperirea pierderilor din anii precedenți		
b) rezerve stabilite de legislație;		
c) rezerve prevăzute de statut;		
d) alte rezerve;		
e) plata recompenselor membrilor consiliului societății și membrilor comisiei de cenzori;		
f) investirea în vederea dezvoltării producției;		
g) plata dividendelor;		
- la acțiunile preferențiale		
- la acțiunile ordinare		
h) alte scopuri		
2. Activele nete ale emitentului	5639661	5397636
3. Activele nete ale emitentului în raport la:		
- o obligațiune		
- o acțiune preferențială		
- o acțiune ordinară	52.83	50.57
4. Profitul net la o acțiune ordinară a societății		
5. Datoriile la dividendele anilor precedenți		
6. Dividendele anunțate la o acțiune de fiecare clasă a emitentului:		
- intermediare		
- anuale.		
7. Valoarea unei acțiuni a societății (cu indicarea sursei de informare)		
- valoarea de piață		
- valoarea estimativă		

19. **Director general adjunct**  
**Contabil sef**

**NGUYEN HUU THUY**  
**Ungureanu M. D.**

20. Opinia Audit-Afirm SRL. – Rapoartele financiare ofera o imagine veridica si completa despre situatia financiara a SA Moldtehdmed la 31 decembrie 2012, rezultatele financiare, fluxul capitalului propriu si fluxul mijloacelor banesti ale acestuia pentru acest an sint reflectate in conformitate cu Standartele Nationale de contabilitate.

**Raportul anual al societății pe acțiuni “IMPERIAL VIN”**

1. Perioada de gestiune: anul 2012  
 2. Denumirea completă și prescurtată a societății pe acțiuni (emitentului): Societate pe acțiuni “IMPERIAL VIN”, SA “IMPERIAL VIN”  
 3. Numărul și data înregistrării de stat a emitentului: 1003603007017 din 16.10.1995  
 4. Sediul societății, numerele de telefon și fax pentru relații: r-l Cantemir, s. Pleseni t 74402 fax 74401  
 5. Principalele genuri de activitate: cod CAEM 15930 vinicol  
 6. **Lista persoanelor cu funcții de răspundere ale emitentului:**

numele, prenumele	Funcția deținută în organele de conducere ale emitentului	Numărul de acțiuni unitate	cota parte a acțiunilor deținute în numărul total de act. cu drept de vot%
Costenco V	Președinte al Consiliului	-	
Volcu O	Membru al consiliului	-	
Roitman N	Director	-	
Eriomenco O	Membru al consiliului	-	
Dubenco A	Membru al consiliului	-	
Istrati I	Membru al consiliului	33	0,00841%
Ogurtova V	Comisia de cenzor	1	0,00025%

8. **Informația privind valorile mobiliare ale emitentului înregistrate în Registrul de stat al valorilor mobiliare la ultima zi a perioadei de gestiune (31 decembrie):**

Tip valori mobiliare	Codul ISIN	Numărul valorilor mobiliare, unități	Valoarea nominală a valorilor mobiliare, lei	Termen de circulație	Numărul valorilor mobiliare Răscumpărate pe parcursul perioadei de gestiune	Achiziționate pe parcursul perioadei de gestiune
Acțiuni ordinare	MD14IMPI1006	403425	41	X	-	-
Acțiuni preferențiale	-	-	-	-	-	-
Obligațiuni	-	-	-	-	-	-

9. Capitalul social al emitentului la ultima zi a perioadei de gestiune: 16 540 425  
 10. Numărul de acționari înregistrați în registru la ultima zi a perioadei de gestiune: 146  
 11. **Lista acționarilor care la ultima zi a perioadei de gestiune dețin 5 și mai mult la sută din acțiunile cu drept de vot plasate ale emitentului:**

Denumirea completă a persoanelor juridice/numele prenumele persoanei fizice, numărul de înregistrare (IDNO)/codul personal al persoanei fizice (IDNP)	Numărul de acțiuni cu drept de vot		Cota deținută în numărul total de acțiuni cu drept de vot ale emitentului, %	
	Preferențiale	Ordinare	Preferențiale	Ordinare
«HOLDING IMPERIAL VIN» COMPANY LIMITED 77004610127	-	401807	-	

12. Lista filialelor și reprezentanțelor emitentului: nu are filiale si reprezentante.  
 13. Informația despre reorganizarea emitentului și a persoanelor afiliate acestuia: evenimentul nu avut loc  
 14. Informația privind registratorul și auditorul emitentului:  
 a) Registratorul: «Comitent SA», : m Chisinau Negruzzi 2 of 304, director Iliasenco V.; tel 22 95 74, contract №2 din 15 04 2009  
 b) Auditorul: “ ROIT-AUDIT “SRL m. Chisinau, S Lazo 40, director Roitman S.; tel 21 00 22, contract №25/12 din 18.05.2012

**16. Bilanțul contabil al emitentului la finele perioadei de gestiune:**

Posturile bilanțului	La finele perioadei de gestiune curente, lei	La finele perioadei de gestiune precedente, lei
Activ		
1. Active pe termen lung		

Continuare în pag. următoare

Continuare din pag. precedentă

1.1 Active nemateriale	89556	119529
1.2 Active materiale pe termen lung	140517536	144048650
1.3 Active financiare pe termen lung	889800	819800
1.4 Alte active pe termen lung		
Total capitolul 1	141496892	144987979
2. Active curente		
2.1 Stocuri de mărfuri și materiale	40938393	41572806
2.2 Creanțe pe termen scurt	21683560	20659738
2.3 Investiții pe termen scurt		
2.4 Mijloace bănești	4380201	1115245
2.5 Alte active curente	251191	259603
Total capitolul 2	67253345	63607392
Total activ	208750237	208595371
Pasiv		
3. Capital propriu		
Capital statutar	16540425	16540425
Capital suplimentar		
Capital nevărsat	( )	( )
Capital retras	( )	( )
Total 3.1 Capital statutar și suplimentar	16540425	16540425
Rezerve stabilite de legislație		
Rezerve prevăzute de statut	605137	605137
Alte rezerve	7262609	7262609
Total 3.2 Rezerve	7867746	7867746
Corecții ale rezultatelor perioadelor precedente		
Profitul nerepartizat (pierdere neacoperită) al anilor precedenți	134660679	134660679
Profitul net (pierdere) al perioadei de gestiune	4562572	
Profit utilizat al perioadei de gestiune	( )	( )
Total 3.3 Profit nerepartizat (pierdere neacoperită)	139223251	134660679
Diferențe la reevaluarea activelor pe termen lung	36950	36950
Subvenții		
Total 3.4 Capital secundar	36950	36950
Total capitolul 3	163668372	159105800
4. Datorii pe termen lung – total		
4.1 Datorii financiare pe termen lung	28551926	24070641
4.2 Datorii pe termen lung calculate	3177963	3298512
Total capitolul 4	31729889	27369153
5. Datorii pe termen scurt		
5.1 Datorii financiare pe termen scurt		
5.2 Datorii comerciale pe termen scurt	12444459	19277104
5.3 Datorii pe termen scurt calculate	907517	2843314
Total capitolul 5	13351976	22120418
Total pasiv	208750237	208595371

**17. Raportul de profit și pierderi pentru perioada de gestiune:**

Indicatorii	Perioada de gestiune curentă, lei	Perioada de gestiune precedentă, lei
1. Venitul din vânzări	72704418	53649518
2. Costul vânzărilor	60503084	45114966
3. Profitul brut (pierdere globală)	12201334	8534552
4. Alte venituri operaționale	8826105	21916532
5. Cheltuieli comerciale	6993105	5907397
6. Cheltuieli generale și administrative	6911041	6304331
7. Alte cheltuieli operaționale	1354455	1541750
8. Rezultatul din activitatea operațională: profit (pierdere)	5768838	16697606
9. Rezultatul din activitatea de investiții: profit (pierdere)	37655	483438
10. Rezultatul din activitatea financiară: profit (pierdere)	-1243921	2374569
11. Rezultatul din activitatea economico-financiară: profit (pierdere)	4562572	19555613
12. Rezultatul excepțional: profit (pierdere)		
13. Profitul (pierdere) perioadei raportate până la impozitare	4562572	19555613
14. Cheltuieli (economii) privind impozitul pe venit		
15. Profitul net (pierdere netă)	4562572	19555613

**18. Informații suplimentare privind profitul societății și utilizarea acestuia:**

Indicatorii	Perioada de gestiune curentă, lei	Perioada de gestiune precedentă, lei
1. Direcțiile de utilizare a profitului net pe parcursul perioadei de gestiune:		
a) acoperirea pierderilor din anii precedenți		
b) rezerve stabilite de legislație;		
c) rezerve prevăzute de statut;	228129	
d) alte rezerve;	4051563	18401832
e) plata recompenselor membrilor consiliului societății și membrilor comisiei de cenzori;	22813	39111
f) investirea în vederea dezvoltării producției;	260067	1114670
g) plata dividendelor; • la acțiunile preferențiale • la acțiunile ordinare		
h) alte scopuri		
2. Activele nete ale emitentului	163668372	159105800
3. Activele nete ale emitentului în raport la: • o acțiune ordinară	405,7	394,39
4. Profitul net la o acțiune ordinară a societății	11,31	48,47
5. Datoriile la dividendele anilor precedenți		
6. Dividendele anunțate la o acțiune de fiecare clasă a emitentului: • intermediare, • anuale.		

7. Valoarea unei acțiuni a societății (cu indicarea sursei de informare) • valoarea de piață • valoarea estimativă	nu au participat la tranzacții	nu au participat la tranzacții
--	--------------------------------	--------------------------------

19. Persoanele care au semnat bilanțul contabil:

**director**  
**Contabil sef****N. Roitman**  
**M. Munteanu**

20. Raportul auditorului care este datat la 04 aprilie 2013: Raportul este în deplina conformitate cu SNC și Legea Republicii Moldova "Legea contabilității", plinătatea și exactitatea bilanțului de profit și pierderi pentru anul 2012 este confirmată.

**Raportul anual al S.A. "ASPA"**

- Perioada de gestiune: anul 2012
- Denumirea completă și prescurtată a emitentului: Societatea pe acțiuni „ASPA”; S.A. „ASPA”
- Numărul – codul fiscal și data înregistrării de stat: 1003606006192 din 27.12.1995
- Sediul societății, numerele de telefon și fax pentru relații:  
Orhei, str. Stejarilor, 16, tel. (235) 30-065, 30-028.
- Principalele genuri de activitate: prelucrarea metalelor.
- Lista persoanelor cu funcții de răspundere ale societății:  
Presedintele Consiliului: Potorac Ion,  
Membrii Consiliului: Gorei Veaceslav, Cerga Ion, Litviciuc Iurie, Macari Marin.  
Organul executiv: director general Nauc Constantin, contabil sef-Lotin Zinovia.  
Comisia de cenzori: Labuneti A., Lesan D., Zagorodniuc I.
- Lista insiderilor și a persoanelor afiliate societății și mărimea cotelor deținute în capitalul social al emitentului, conform formularului EM-1 din raportul anual al emitentului;  
Nauc Z., Nauc L., Nauc A., Lotin V., Lotin D., Potorac V., Potorac V., Potorac E., Litviciuc T., Litviciuc M., Litviciuc L., Zagorodniuc V., Zagorodniuc V., Zagorodniuc V., Labuneti L., Labuneti G., Lesan V., Lesan E., Gorei A., Gorei V., Gutan I., Turcan N., Turcan Z., Turcan V., Pancratov O., Macari N., Macari M., Tiltu M., Cerga I., Cerga M., Cerga I.
- Informația privind valorile mobiliare ale emitentului înregistrate în Registrul de stat al valorilor mobiliare la ultima zi a perioadei de gestiune (31 decembrie)**

Tip valori mobiliare	Codul ISIN	Numărul valorilor mobiliare, unități	Valoarea nominală a valorilor mobiliare, lei	Termen de circulație	Numărul valorilor mobiliare Răscumpărate pe parcursul perioadei de gestiune	Achiziționate pe parcursul perioadei de gestiune
Acțiuni ordinare	MD14ASPA1006	1335900	10	X	-	-

- Capitalul social al emitentului S.A. «Aspa»-13359000 lei.
- Numerul de actionari înregistrați în registrul la ultima zi a perioadei de gestiune-357.
- Lista acționarilor, care la ultima zi a perioadei de gestiune dețin 5 și mai mult la sută din acțiunile cu drept de vot plasate ale emitentului:**

Denumirea completă a persoanelor juridice/numele prenumele persoanei fizice, numărul de înregistrare (IDNO)/codul personal al persoanei fizice (IDNP)	Numărul de acțiuni cu drept de vot		Cota deținută în numărul total de acțiuni cu drept de vot ale emitentului, %	
	Preferențiale	Ordinare	Preferențiale	Ordinare
SRL „Elveienix-Com” 10036000254442	-	355183	-	26,59
Il”Aghenii Ilie” 1002600011177	-	246526	-	18,45
SRL „Primelenix-Com” 1002600014640	-	242371	-	18,14
SRL”Victor & Bros” 1002600019162	-	293024	-	24,93
Banca de Economii SA 1003600002549	-	97498	-	7,3

- Lista filialelor și reprezentanțelor emitentului – Nu sunt.
- Informația despre reorganizarea emitentului și a persoanelor afiliate acestuia – Nu sunt.
- Informația privind registratorul și auditorul emitentului:  
a) Registratorul R. I. «Registrator-Centru» S.A., mun. Chișinău, str. Calea Leșilor, 10, licența CNPF000076 din 13.01.2010 (valabilă până la 13.01.2015), administrator Savinov Iurie, tel. 74-15-61, contract nr. OR-16 din 11.04.11.  
b) Auditorul: Firma de Audit „Leuauditfin” c/f 1003602031859, mun. Balti, str. Alexandru cel Bun, 6 of. 2, contract №26/11-12 din 26.11.2012, licența AMMI nr. 034322 din 18.03.2009, (valabilă 18.03.2014).
- Informații despre obligațiile financiare neonorate: nu sunt

**16. Bilanțul contabil al S.A. «ASPA» finele perioadei de gestiune:**

Posturile bilanțului	La finele perioadei de gestiune curente (lei)	La finele perioadei de gestiune precedente (lei)
Activ		
1. Active pe termen lung		
1.1. Active nemateriale	819	2139
1.2. Active materiale pe termen lung	24476179	24582890
1.3. Active financiare pe termen lung	36666	46840
1.4. Alte active pe termen lung	-	-
Total capitolul 1	24513664	24631869
2. Active curente		
2.1. Stocuri de mărfuri și materiale	10997787	8130861
2.2. Creanțe pe termen scurt	3975446	2906006
2.3. Investiții pe termen scurt	45000	-
2.4. Mijloace bănești	1157154	776789
2.5. Alte active curente	22592	8233
Total capitolul 2	16197979	11821889
Total activ	40711643	36453758
Pasiv		
3. Capital propriu		
Capital statutar	13359000	13359000
Capital suplimentar	-	-
Capital nevărsat	-	-
Capital retras	-	-
Total 3.1. Capital statutar și suplimentar	13359000	13359000
Rezerve stabilite de legislație	-	-
Rezerve prevăzute de statut	4979	4979
Alte rezerve	771385	695613
Total 3.2. Rezerve	776364	700592



Corecții ale rezultatelor perioadelor precedente		
Profit nerepartizat (pierdere neacoperită) al anilor precedenți	797875	873647
Profit net (pierdere) al perioadei de gestiune	4078543	-
Profit utilizat al perioadei de gestiune		
Total 3.3. Profit nerepartizat (pierdere neacoperită)	4876418	873647
Diferențe la reevaluarea activelor pe termen lung	6282224	6282224
Subvenții	-	-
Total 3.4. Capital secundar	6282224	6282224
Total capitolul 3	25294006	21215462
4. Datorii pe termen lung		
4.1. Datorii financiare pe termen lung	10534665	10769536
4.2. Datorii pe termen lung calculate	-	-
Total capitolul 4	10534665	10769536
5. Datorii pe termen scurt		
5.1. Datorii financiare pe termen scurt	-	830000
5.2. Datorii comerciale pe termen scurt	3586103	2527609
5.3. Datorii pe termen scurt calculate	1296869	1111151
Total capitolul 5	4882972	4468760
Total pasiv	40711643	36453758

**17. Raportul de profit și pierderi pentru perioada de gestiune**

Indicatorii	Perioada de gestiune curentă, lei	Perioada de gestiune precedentă, lei
1. Venitul din vânzări	30356497	14982206
2. Costul vânzărilor	18767205	9627528
3. Profitul brut (pierdere globală)	11589292	5354678
4. Alte venituri operaționale	77213	344761
5. Cheltuieli comerciale	828410	459658
6. Cheltuieli generale și administrative	5365781	3840378
7. Alte cheltuieli operaționale	733328	850216
8. Rezultatul din activitatea operațională: profit (pierdere)	4738986	549187
9. Rezultatul din activitatea de investiții: profit (pierdere)	35698	899530
10. Rezultatul din activitatea financiară: profit (pierdere)	(696141)	66732
11. Rezultatul din activitatea economico-financiară: profit (pierdere)	4078543	1515449
12. Rezultatul excepțional: profit (pierdere)	-	-
13. Profitul (pierdere) perioadei raportate până la impozitare	4078543	1515449
14. Cheltuieli (economii) privind impozitul pe venit	-	-
15. Profitul net (pierdere netă)	4078543	1515449

**18. Informații suplimentare privind profitul societății și utilizarea acestuia:**

Indicatorii	Perioada de gestiune curentă, lei	Perioada de gestiune precedentă, lei
1. Direcțiile de utilizare a profitului net pe parcursul perioadei de gestiune:	4078543	1515449
a) acoperirea pierderilor din anii precedenți	-	641803
b) rezerve stabilite de legislație	-	-
c) rezerve prevăzute de statut	4979	4979
d) alte rezerve	771382	75772
e) plata recompenselor membrilor consiliului societății și membrilor comisiei de cenzori	-	-
f) investirea în vederea dezvoltării producției	-	797874
g) plata dividendelor (la acțiune ordinară)	-	-
h) alte scopuri	-	-
2. Activele nete ale emitentului	25294006	21215462
3. Activele nete ale emitentului în raport la o acțiune ordinară		
4. Profitul net la o acțiune ordinară a societății	18,93	15,88
5. Datoriile la dividendele anilor precedenți	-	-
6. Dividendele anunțate la o acțiune de fiecare clasă a emitentului	-	-
7. Valoarea unei acțiuni a societății (cu indicarea sursei de informare) – valoarea de piață; – valoarea estimativă	-	-

19. Persoanele care au semnat bilanțul contabil

**Director general S.A. „ASPA”**  
**Contabil-șef**

**Nauc C.**  
**Lotin Z.**

20. Opinia auditorului exprimata in raportul de audit al societatii de audit care a efectuat auditul obligatoriu al rapoartelor financiare auale:

Rapoartele financiare ale SA „ASPA” reflecta in mod sincer si fidel toate aspectele semnificative, pozitia financiara a societatii pe actiuni la data 31 decembrie 2012 si rezultatul operatiunilor, flexul mijloacelor banesti si modificarilor capitalurilor propriu pentru perioada incheiat la acestea data conform SNC, Legii contabilitatii RM Nr. 113-XVI din 27.04.2007 si Codului Fiscal al RM Nr. 1163-XII din 24.04.1997.

**Raportul anual al societății pe acțiuni „La Rascruce” 2012**

- Societatea pe Actiuni „La Rascruce” 28.12.1994 IDNO 1003600008932
  - Mun. Chisinau, str. Cuza-Voda 30/1
  - Principalele genuri de activitate: Comerțul cu amanuntul a produselor alimentare.
  - Lista persoanelor cu funcții de răspundere ale emitentului:
    - E. Prisacaru-Director
    - E. Cretu-contabil
    - Gh. Prisacaru-presedintele consiliului
    - L. Ribac-pres. com. de cenzori.
  - Lista insiderilor și a persoanelor afiliate:
    - M. consiliului Societății: Prisacaru Gh. -7,26%, Cretu E. -1,85%, Purcel A. -4,48, Junghina L. -0,5%, Pruteanu A. -8,66 com. de cenzori: Dragutan M. – 0,71 Ribac L. -1,84 Cernenco L. – 5,66
    - Persoanele care posedă informație privilegiată: E. Prisacaru, Gh. Prisacaru, L. Ribac Purcel A „Comitent S.A. Auditor Independet „Comegruta Constantin” I. I.
- Persoanele afiliate celor menționați mai sus: Pruteanu M. -0%, Pruteanu A. – 8,66%, Prisacaru Gh. -4,26 Turcanu D., Prisacaru E-4,18 Prisacaru M. -0% Prisacaru I. -9,99%, Prisacaru S. -0% Prisa-

caru A. -0% Cretu V. -0% Cretu S. -0% Chirica M. -0% Purcel M. – 2,67, Purcel A. -0,97% Purcel A. G. -0,08% Purcel E. -0% Junghina A. -0% Paladi A. -0%, Cernenco A. -0% Dragutan M. -0% Ribac N. -0% Colesnic N. -0% Negru N. -)%

**6. Informația privind valorile mobiliare ale emitentului înregistrate în Registrul de stat al valorilor mobiliare la ultima zi a perioadei de gestiune (31 decembrie):**

Tip valori mobiliare	Codul ISIN	Numărul valorilor mobiliare, unități	Valoarea nominală a valorilor mobiliare, lei	Termen de circulație	Numărul valorilor mobiliare	
					Răscumpărate pe parcursul perioadei de gestiune	Achiziționate pe parcursul perioadei de gestiune
Acțiuni ordinare	MD14LRSC1009	30 000	21	X	-	-

7. Capitalul social al emitentului la ultima zi a perioadei de gestiune: 630 000

8. Numărul de acționari înregistrați în registru la ultima zi a perioadei de gestiune: 336

**9. Lista acționarilor care la ultima zi a perioadei de gestiune dețin 5 și mai mult la sută din acțiunile cu drept de vot plasate ale emitentului:**

Denumirea completă a persoanelor juridice/numele prenumele persoanei fizice, numărul de înregistrare (IDNO)/codul personal al persoanei fizice (IDNP)	Numărul de acțiuni cu drept de vot		Cota deținută în numărul total de acțiuni cu drept de vot ale emitentului,%	
	Preferențiale	Ordinare	Preferențiale	Ordinare
„Leul de Aur” S.R.L.	-	13985	-	46,62
Prisacaru Ina	-	2999	-	9,99
Pruteanu Angela	-	2599	-	8,66
Cernenco Ludmila	-	1700	-	5,66
Prisacaru Gheorghe	-	2178	-	7,26

10. Lista filialelor și reprezentanțelor emitentului: -

11. Informația despre reorganizarea emitentului și a persoanelor afiliate acestuia: -

12. Informația privind registratorul și auditorul emitentului:

a) Registratorul: A. I. Comitent S.A. mun Chisinau, bd. Negruzzi 2 of. 304, licenta CNPF; nr. 000069 din 10.04.2009 Director: Iliasenco V. 22-95-74.

b) Auditorul: AUDIT VICTOR S.R.L. Licenta AMMI nr. 026443 valabil pinala 06.11.2017 de catre camera deLicentiere. Certificat Seria AG nr. 000163Certificat seria APFN nr. 0000008; Ddirector Mantaluta Aliona tel: 022 62 11 12

**13. Informații despre obligațiile financiare neonorate:**

Tipul obligațiunii	Termenul de scadență	Suma neonorată a obligațiunii la finele perioadei de gestiune, lei
Credite	2015	1588400

**14. Bilanțul contabil al emitentului la finele perioadei de gestiune:**

Posturile bilanțului	La finele perioadei de gestiune curente, lei	La finele perioadei de gestiune precedente, lei
Activ		
1. Active pe termen lung		
1.1 Active nemateriale	-	-
1.2 Active materiale pe termen lung	4843858	5101891
1.3 Active financiare pe termen lung	-	-
1.4 Alte active pe termen lung	-	-
Total capitolul 1	4843858	5101891
2. Active curente		
2.1 Stocuri de mărfuri și materiale	80715	81829
2.2 Creanțe pe termen scurt	-	206850
2.3 Investiții pe termen scurt	-	-
2.5 Mijloace bănești	14693	1501
2.6 Alte active curente	630	310
Total capitolul 2	96038	290490
Total activ	4939896	5392381
Pasiv		
3. Capital propriu		
Capital statutar	630000	630000
Capital suplimentar	-	-
Capital nevărsat	-	-
Capital retras	-	-
Total 3.1 Capital statutar și suplimentar	630000	630000
Total 3.2 Rezerve	330229	330229
Corecții ale rezultatelor perioadelor precedente	-	-
Profitul nerepartizat (pierdere neacoperită) al anilor precedenți	730772	730772
Profitul net (pierdere) al perioadei de gestiune	519431	-
Profit utilizat al perioadei de gestiune	-	-
Total 3.3 Profit nerepartizat (pierdere neacoperită)	1250203	730772
Diferențe la reevaluarea activelor pe termen lung	-	-
Subvenții	-	-
Total 3.4 Capital secundar	-	-
Total capitolul 3	2210432	1691001
4. Datorii pe termen lung – total		
4.1 Datorii financiare pe termen lung	1589380	1582400
4.2 Datorii pe termen lung calculate	-	-
Total capitolul 4	1589380	1582400
5. Datorii pe termen scurt		
5.1 Datorii financiare pe termen scurt	-	-
5.2 Datorii comerciale pe termen scurt	223742	224314
5.6 Datorii pe termen scurt calculate	916342	1894666
Total capitolul 5	1140084	2118980
Total pasiv	4939896	5392381

**15. Raportul de profit și pierderi pentru perioada de gestiune:**

Indicatorii	Perioada de gestiune curentă, lei	Perioada de gestiune precedentă, lei
1. Venitul din vânzări	2080420	2038102

Continuare în pag. următoare

Continuare din pag. precedentă

2. Costul vânzării	1719115	1687036
3. Profitul brut (pierdere globală)	361305	351066
4. Alte venituri operaționale	1618276	1640641
5. Cheltuieli comerciale	130947	133919
6. Cheltuieli generale și administrative	1258372	1637867
7. Alte cheltuieli operaționale	-	-
8. Rezultatul din activitatea operațională: profit (pierdere)	590262	219921
9. Rezultatul din activitatea de investiții: profit (pierdere)	-	-
10. Rezultatul din activitatea financiară: profit (pierdere)	-	-
11. Rezultatul din activitatea economico-financiară: profit (pierdere)	590262	219921
12. Rezultatul excepțional: profit (pierdere)	-	-
13. Profitul (pierderea) perioadei raportate până la impozitare	590962	219921
14. Cheltuieli (economie) privind impozitul pe venit	70831	-
15. Profitul net (pierderea netă)	519431	219921

**16. Informații suplimentare privind profitul societății și utilizarea acestuia:**

Indicatorii	Perioada de gestiune curentă, lei	Perioada de gestiune precedentă, lei
1. Direcțiile de utilizare a profitului net pe parcursul perioadei de gestiune:		
a) acoperirea pierderilor din anii precedenți	-	-
b) rezerve stabilite de legislație;	5844	5844
c) rezerve prevăzute de statut;	-	-
d) alte rezerve;	-	-
e) plata recompenselor membrilor consiliului societății și membrilor comisiei de cenzori;	-	-
f) investirea în vederea dezvoltării producției;	-	-
g) plata dividendelor; • la acțiunile preferențiale • la acțiunile ordinare	-	-
h) alte scopuri	-	-
2. Activele nete ale emitentului	2210432	1691001
3. Activele nete ale emitentului în raport la: • o obligațiune • o acțiune preferențială • o acțiune ordinară	73,68	56,37
4. Profitul net la o acțiune ordinară a societății	-	-
5. Datoriile la dividendele anilor precedenți	-	-
6. Dividendele anunțate la o acțiune de fiecare clasă a emitentului:	-	-
7. Valoarea unei acțiuni a societății (cu indicarea sursei de informare)	21 val. nom	21 val. nom

17. Persoanele care au semnat bilanțul contabil:

**E. Prisacaru,****E. Cretu**

18. Opinia auditorului la rapoartele financiare anuale- satisfactor, fara incalcare a Legislatiei in vigoare.

**Raportul anual al societății pe acțiuni „ITA-Servis”**

- Anul – 2012
- Denumirea completă și prescurtată a societății pe acțiuni: Societatea pe acțiuni „ITA-Servis”
- Numărul și data înregistrării de stat a emitentului – 15000908 din 15.03.94
- Sediul societății, numerele de telefon și fax pentru relații  
– or. Soroca, str. Uzinelor, 2, tel. 0(230)2-24-53, fax 0(230)2-37-29
- Principalele genuri de activitate – servicii de transport
- Lista persoanelor cu funcții de răspundere ale emitentului.  
Membrii Consiliului Societății Membrii organului executiv Alte persoane cu funcții de raspundere
  - Caldararu Maria 1. Ivanov Alexei 1. Burțeva Valentina
  - Ulinici Irina Membrii comisiei de cenzori
  - Ostrițchii Serghei 1. Lopatiuc Ion
  - Ardovan Arcadii 2. Spinei Mihail
  - Burțeva Valentina 3. Racila Anatolii
- Lista insiderilor și a persoanelor afiliate emitentului și mărimea cotelor deținute în capitalul social al emitentului, conform formularului EM-1 din raportul anual al emitentului.
 

1. Ostrițchi Galina	7. Burțev Alexandr	13. Racila Irina
2. Culinici Irina	8. Burțeva Daria	14. Racila Roman
3. Ardovan Arcadii	9. Lopatiuc Tatiana	15. Ivanova Natalia
4. Ardovan Andrian	10. Lopatiuc Cristian	16. Ivanov Alexandr
5. Armaș Tatiana	11. Lopatiuc Mihai	17. Dementieva Maria
6. Ardovan Feodora	12. Pascariuc Feodora	18. Spinei Oleg
		19. Spinei Larisa
- Informația privind valorile mobiliare ale emitentului înregistrate în Registrul de stat al valorilor mobiliare la ultima zi a perioadei de gestiune (31 decembrie).

Tip valori mobiliare	Codul ISIN	Numărul valorilor mobiliare, unități	Valoarea nominală a valorilor mobiliare, lei	Termen de circulație	Numărul valorilor mobiliare	Răscumpărare pe parcursul perioadei de gestiune	Achiziționate pe parcursul perioadei de gestiune
Acțiuni ordinare	MD14ATSE1008	108625	10	X	-	-	-

9. Capitalul social al emitentului la ultima zi a perioadei de gestiune. – 108625

10. Numarul de acționari înregistrați în registru la ultima zi a perioadei de gestiune – 544

11. Lista acționarilor care la ultima zi a perioadei de gestiune dețin 5 și mai multe la sută din acțiunile cu drept de vot plasate ale emitentului.

Denumirea completă a persoanelor juridice/ numele prenumele persoanei fizice, numărul de înregistrare (IDNO)/codul personal al persoanei fizice (IDNP)	Numărul de acțiuni cu drept de vot		Cota deținută în numărul total de acțiuni cu drept de vot ale emitentului, %	
	Preferențiale	Ordinare	Preferențiale	Ordinare
SC "Vidramarket" SRL	-	20224	-	18,6
Chirtoacă ION	-	11970	-	11,7
Savcenca Natalia	-	22600	-	20,8

12. Lista filialelor și reprezentanțelor emitentului.

13. Informația despre reorganizarea emitentului și a persoanelor afiliate acestuia

14. Informația privind registratorul și auditorul emitentului

a) Registrator „Grupa Financiară” SA m. Chișinău. s. Armenească55, bir. 301. Bondarev V. t. 022271845. contr. Nr. 1 din 02.01.2009.

b) Auditorul SC "Audit comCV" SRL, s. Hădărăuți r. Ocnița; Cernei Vadim t069143218. cont. nr. 07din. 11.0312

15. Informații despre obligațiile financiare neonorate. -

**16. Bilanțul contabil al emitentului la finele perioadei de gestiune**

Posturile bilanțului	La finele perioadei de gestiune curente, lei	La finele perioadei de gestiune precedente, lei
Activ		
1. Active pe termen lung		
1. Active nemateriale		
1.2 Active materiale pe termen lung	476465	504252
1. 1.3 Active financiare pe termen lung	4000	4000
1.4 Alte active pe termen lung		
Total capitolul 1	480465	508252
2. Active curente		
2.1 Stocuri de mărfuri și materiale	334458	165264
2.2 Creanțe pe termen scurt	175189	96327
2.3 Investiții pe termen scurt		
2.4 Mijloace bănești	212	38492
2.5 Alte active curente	281477	193478
Total capitolul 2	791336	493561
Total active	1271801	1001813
Pasiv		
3. Capital propriu		
Capital statutar	1086251	1086251
Capital suplimentar		
Capital nevărsat	( )	( )
Capital retras	( )	( )
Total 3.1 Capital statutar și suplimentar	1086251	1086251
Rezerve stabilite de legislație		
Rezerve prevăzute de statut		
Alte rezerve	449184	449184
Total 3.2 Rezerve	449184	449184
Corecții ale rezultatelor perioadelor precedente		
Profitul nerepartizat (pierdere neacoperită) al anilor precedenți	(1338210)	(1338210)
Profitul net (pierdere) al perioadei de gestiune	(1429)	
Profit utilizat al perioadei de gestiune	( )	( )
Total 3.3 Profit nerepartizat (pierdere neacoperită)	(1339639)	(1338210)
Diferențe la reevaluarea activelor pe termen lung	316346	316346
Subvenții		
Total 3.4 Capital secundar	316346	316346
Total capitolul 3	512142	5135741
4. Datorii pe termen lung – total		
4.1 Datorii financiare pe termen lung		
4.2 Datorii pe termen lung calculate		
Total capitolul 4		
5. Datorii pe termen scurt		
5.1 Datorii financiare pe termen scurt		
5.2 Datorii comerciale pe termen scurt	201071	6369
5.3 Datorii pe termen scurt calculate	558588	481873
Total capitolul 5	759659	488242
Total pasiv	1271801	1001813

**17. Raportul de profit și pierderi pentru perioada de gestiune**

Indicatorii	Perioada de gestiune curentă, lei	Perioada de gestiune precedentă, lei
1. Venitul din vânzări	2350653	1480065
2. Costul vânzării	1852826	1026176
3. Profitul brut (pierdere globală)	497827	453889
4. Alte venituri operaționale	137994	73725
5. Cheltuieli comerciale		
6. Cheltuieli generale și administrative	435563	376253
7. Alte cheltuieli operaționale	201687	162409
8. Rezultatul din activitatea operațională: profit (pierdere)	(1429)	(11048)
9. Rezultatul din activitatea de investiții: profit (pierdere)		
10. Rezultatul din activitatea financiară: profit (pierdere)		
11. Rezultatul din activitatea economico-financiară: profit (pierdere)	(1429)	(11048)
12. Rezultatul excepțional: profit (pierdere)		
13. Profitul (pierderea) perioadei raportate până la impozitare	(1429)	(11048)
14. Cheltuieli (economie) privind impozitul pe venit		
15. Profitul net (pierderea netă)	(1429)	(11048)

**18. Informații suplimentare privind profitul societății și utiliza ea acestuia:**

Indicatorii	Perioada de gestiune curentă, lei	Perioada de gestiune precedentă, lei
1. Direcțiile de utilizare a profitului net pe parcursul perioadei de gestiune:		
a) acoperirea pierderilor din anii precedenți		
b) rezerve stabilite de legislație;		
c) rezerve prevăzute de statut;		
d) alte rezerve;		



e) plata recompenselor membrilor consiliului societății și membrilor comisiei de cenzori;		
f) investirea în vederea dezvoltării producției;		
g) plata dividendelor; • la acțiunile preferențiale; • la acțiunile ordinare		
15. Profitul net (pierdere netă)	(1429)	(11048)
2. Activele nete ale emitentului		
3. Activele nete ale emitentului în raport la: • o obligațiune; • o acțiune preferențială; • o acțiune ordinară		
4. Profitul net la o acțiune ordinară a societății		
5. Datoriile la dividendele anilor precedenți		
6. Dividendele anunțate la o acțiune de fiecare clasă a emitentului: • intermediare, • anuale.		
7. Valoarea unei acțiuni a societății (cu indicarea sursei de informare) • valoarea de piață; • valoarea estimativă		

19. Persoanele care au semnat bilanțul contabil.

**Contabil șef**

**Burțeva V**

20. Opinia auditorului exprimată în raportul de audit al societății de audit care a efectuat auditul obligatoriu al rapoartelor financiare anuale Raportul financiar oferă o imagine veridică și completă despre situația financiară a SA "ITA Servis" pe perioadă 01.01.2012 - 01.01.2013. Re ulitate financiară; fluxul capitalului propriu și fluxul mijloacelor bănești ale acestuia pentru acesta perioada sunt în conformitate cu Standartele Naționale de Contabilitate.

**Darea de seama rezumativa anuala a SA "Nord-Mobila" pe anul 2012**

1. Perioada de gestiune. 01.01.2012 – 31.12.2012
2. Denumirea completa si prescurtata a emitentului:  
Societatea pe actiuni de productie a mobilei.. Nord-Mobila.. SA.. Nord-Mobila..
3. Numarul si data inregistrarii de stat a emitentului: 131013783 din 04.05.1995.
4. Sediul societatii. numerele de telefon si fax pentru relatii:  
Or. Drochia str. 31 august 33 2-21-62
5. Principalele genuri de activitate: producerea si realizarea mobilei
6. Lista persoanelor cu functii de raspundere ale emitentului:  
Membrii Consiliului societatii:  
Presedintele Consiliului societatii – A. Leibovich  
Presedintele organului executive – M. Lisu  
Presedintele Comisiei de Cenzori – O. Gainaru
7. Lista insiderilor si a persoanelor afilate emitentului si marimea cotelor detinute in capitalul social al emitentului, conform formularului EM-1 din raportul annual al emitentului:  
Bilincis O, Bilinchis A, Bilinchis A, Bilinchis G, Bilinchis I, Bilinchis C, Gainaru M, Gainaru M, Gainaru S, Gainaru D, Gainaru D, Gainaru S, Bol bocan I, Bolbocan A, Bolbocan I, Sergheev V, Sergheev S, Sergheeva M, Lisu A, Rechimciuc A, Corolenco N, Arehta I, Arehta A.
8. **Informatii privind valorile mobiliare ale emitentului inregistrate in Registrul de stat al valorilor mobiliare la ultima zi a perioadei de gestiune (31 decembrie)**

Tip valori mobiliare	Codul ISIN	Numărul valorilor mobiliare, unități	Valoarea nominală a valorilor mobiliare, lei	Termen de circulație	Numărul valorilor mobiliare	
					Răscumpărate pe parcursul perioadei de gestiune	Achiziționate pe parcursul perioadei de gestiune
Acțiuni ordinare		1268866	8	X	-	-
Acțiuni preferențiale	-	-	-	-	-	-
Obligațiuni	-	-	-	-	-	-

9. Capitalul social al imitentului la ultima zi a perioadei de gestiune – 10150928 lei
10. Numarul de actionari inregistrati in registrul de ultima zi a perioadei de gestiune – 908
11. **Lista actionarilor care la ultima zi a perioadei de gestiune detin 5 si mai mult la suta din actiunile cu drept de vot plasate ale emitentului**

Denumirea completă a persoanelor juridice/ numele prenumele persoanei fizice, numărul de înregistrare (IDNO)/codul personal al persoanei fizice (IDNP)	Numărul de acțiuni cu drept de vot		Cota deținută în numărul total de acțiuni cu drept de vot ale emitentului, %	
	Preferențiale	Ordinare	Preferențiale	Ordinare
SA "Orhei-Vit "		259659		20,46
SA "Alimcom "		259359		20,44
SRL "Alucobest "ICS		237659		18,73
SRL "CF – F. O. N. D "		337775		26,62

12. Lista filialelor si reprezentantelor emitentului: Nu sunt.
13. Informatia despre reorganizarea emitentului si a persoanelor afilate acestuia  
Evenimentul nu avut loc.
14. Informatii privind registratorul si auditorul emitentului:  
a) Registratorul independent - "Soliditate "SA c/f 1002600009622, adresa juridica – MD 2005 mun. Chisinau str. Feredeului 4 of. 215 Licenta CNPF nr. 000565 din 10.02.2010 valabila pina la 10.02.2015 contract nr. 61 din 01.05.2008 Ciornii Andrei tel. 54-93-20.  
b). Auditorul – SRL "Audit – Real "c/f 1002600025512 Licenta A MMP №023572 01.02.2007. mun. Chisinau str Stefan cel Mare 200 contract din 02.09.2010 Placinta Irina tel. 755422
15. Informatii despre obligatiile financiare neonorate: —.

**16. Bilantul contabil al imitentului la finele perioadei de gestiune**

Posturile bilanțului	La finele perioadei de gestiune curente, lei	La finele perioadei de gestiune precedente, lei
Activ		
1. Active pe termen lung		
1.1 Active nemateriale	-	-
1.2 Active materiale pe termen lung	990237	1312144
1.3 Active financiar pe termen lung	13876451	13876451
1.4 Alte active pe termen lung		
Total capitolul 1	14866688	15188595
2. Active curente		
2.1 Stocuri de marfuri si materiale	338	35453
2.2 Creante pe termen scurt	2463063	2339910
2.3 Investitii pe termen scurt	-	-
2.4 Mijloace banesti	5689	31580
2.5 Alte active curente	-	-
Total capitolul 2	2469090	2406943

Total activ	17335778	17595538
Pasiv		
3. Capital propriu		
Capital statutar	10150928	10150928
Capital suplimentar		
Capital neversat		
Capital retras		
Total 3.1 Capital statutar si suplimentar	10150928	10150928
Rezerve stabilite de legislatie		
Rezerve prevazute de statut	169648	169648
Alte rezerve		
Total 3.2 Rezerve	169648	169648
Corectii ale rezultatelor perioadelor precedente	(313953)	(623485)
Profit nerepartizat(pierdere neacoperita) al anilor precedenti	4077284	(7263076)
Profit net (pierdere) al anului de destiune	4821	7370857
Profit utilizat al perioadei de gestiune		
Total 3.3 Profit nerepartizat (pierdere neacoperita)	3768152	(515704)
Diferente la reevaluarea activelor pe termen lung	245920	324820
Subventii		
Total 3.4 Capital secundar	245920	324820
Total capitolul 3	14334648	10129692
4. Datorii pe termen lung – total		
4.1 Datorii financiare pe termen lung		
4.2 Datorii pe termen lung calculate		
Total capitolul 4		
5. Datorii pe termen scurt	1998883	4027195
5.1 Datorii financiare pe termen scurt	29130	49608
5.2 Datorii comerciale pe termen scurt	973117	3389043
5.3 Datorii pe termen scurt calculate		
Total capitolul 5	3001130	7464846
Total pasiv	17335778	17595538

**17. Raportul de profit si pierderi pentru perioada de gestiune**

Indicatori	Perioada de gestiune curenta (lei)	Perioada de gestiune precedent (lei)
1. Venituri din vinzari	329650	475825
2. Costul vinzarilor	44481	342019
3. Profitul brut(pierdere globala)	285169	133806
4. Alte venituri operationale	29580	61431
5. Cheltueli comerciale	-	95986
6. Cheltueli generale si administrative	376358	374535
7. Alte cheltueli operationale	12470	6741116
8. Rezultatul din activitatea operationala profit(pierdere)	(74079)	(7216400)
9. Rezultatul din activitatea de investitii: profit (pierdere)	78900	14587257
10. Rezultatul din activitatea financiara profit (pierdere)	-	-
11. Rezultatul din activitatea economico-financiara: prof. (pi)	4821	7370857
12 Rezultatul exceptional: profit (pierdere)	-	-
13. Profitul (pierdere) perioadei raportate pina la impozitare	4821	7370857
14. Cheltueli(economii) privind impozitul pe venit	-	-
15. Profitul net(pierdere neta)	4821	7370857

**18. Informatii suplimentare privind profitul societatii si utilizarea acestuia:**

Indicatori	Perioada de gestiune curenta (lei)	Perioada de gestiune precedent (lei)
1. Directiile de utilizare a profitului net pe parcursul perioadei de gestiune		
a)acoperirea pierderilor din anii precedenti	-	-
b)reserve stabilite de legislatie;	-	-
c)reserve prevazute de statut	-	-
d) alte rezerve	-	-
e)plata recompenselor membrilor consiliului societatii si membrilor comisiei de cenzori	-	-
f)investirea in vederea dezvoltarii productiei	-	-
g)plata devidendelor	-	-
*la actiunile preferentiale	-	-
*la actiunile ordinare	-	-
h) alte scopuri	-	-
2. Altele nete ale emitentului	14334648	10129692
3. Activele nete ale emitentului in raport la:		
*o obligatiune	-	-
*o actiune preferentiala	-	-
*o actiune ordinara	11.3	7.98
4. Profitul net la o actiune ordinară a societatii	0.004	5.81
5. Datoriile la dividendele anilor precedenti	-	-
6. Dividendele anunțate la o actiune de fiecare clasa a emitentului: * intermediare * anuale	-	-
7. Valoarea unei actiuni a societatii (cu indicarea sursei de informare) * valoarea de piata * valoarea estimativa	-	-

19. Persoanele, care au semnat bilanțul contabil.

**Director SA "Nord-Mobila"**

**Contabil – sef**

**M. Lisu.**

**L. Arehta**

20. Opinia auditorului exprimata in raportul de audit al societatii de audit care a efectuat auditul obligatoriu al rapoartelor financiare anuale. – Bilantul intreprinderii si raportul privind rezultatele financiare la 1 ianuarie 2013 confirma o reflectare adevarata si completa a situatiei financiare SA «Nord-Mobila».

## Raportul anual a Î.M. Uzina "Topaz" S.A.

1. Perioada de gestiune 2012.
2. Denumirea completă și prescurtată a societății pe acțiuni:  
Întreprinderea Mixtă uzina „Topaz” Societatea pe Acțiuni (Î.M. uzina „Topaz” S.A.).
3. Numărul și data înregistrării de stat a emitentului: 1002600041941 din 16.08.1995
4. Sediul societății, numerele de telefon și fax pentru relații:  
MD – 2004, mun. Chișinău, piața D. Cantemir 1, telefon (373 22) 876 104, fax (373 22) 74 47 47, (373 22) 58 24 00.
5. Principalele genuri de activitate:  
Producerea echipamentului tehnologic, echipamentului nestandardizat, lucrări ingineresti.
6. Lista persoanelor cu funcții de răspundere ale societății:
  - Consiliul de directori: Masalov V. E., Stucalo M. P., Materichina M. V., Gheichin V. A., Zubenco Vasiliu, Fetisov V. I., Potapov A. Iu.
  - Organului executiv: Olga Burțeva;
  - Comisia de cenzori: Andrei Diujev, Siruk Nicolai, Bejan Aliona;
  - Alte persoane cu funcții de răspundere: Maniuc Olga.
7. **Lista insiderilor și a persoanelor afiliate emitentului și mărimea cotelor deținute în capitalul social al emitentului.**

Denumirea persoanelor	Numărul de acțiuni cu drept de vot deținute, (unități)		Cota acțiunilor de vot în numărul total al acțiunilor cu drept de vot al emitentului, %	
	ordinare	preferențiale	ordinare	preferențiale
Intreprinderea Unitara Federala de Stat CSP "Saliut", or. Moscova	3217601	-	97,72	-
Burțev Alexandr	-	-	-	-
Maniuc G.	-	-	-	-
Siruk V.	-	-	-	-
Bejan V. M.	-	-	-	-

8. **Informația privind valorile mobiliare ale emitentului înregistrate în Registrul de stat al valorilor mobiliare la ultima zi a perioadei de gestiune.**

Tip valori mobiliare	Codul ISIN	Numărul valorilor mobiliare, unități	Valoarea nominală a valorilor mobiliare, lei	Termen de circulație	Numărul valorilor mobiliare	
					Răscumpărate pe parcursul perioadei de gestiune	Achiziționate pe parcursul perioadei de gestiune
Acțiuni ordinare	MD14TOPA1009	3292657	24	X	-	-
Acțiuni preferențiale	-	-	-	-	-	-
Obligațiuni	-	-	-	-	-	-

9. Capitalul social al emitentului la ultima zi a perioadei de gestiune. 79 023 768
10. Numarul de acționari înregistrați în registru la finele perioadei de gestiune. 404
11. **Lista acționarilor care la ultima zi a perioadei de gestiune dețin 5 și mai mult la sută din acțiunile cu drept de vot plasate ale emitentului:**

Denumirea persoanelor	Numărul de acțiuni cu drept de vot deținute, (unități)		Cota acțiunilor de vot în numărul total al acțiunilor cu drept de vot al emitentului, %	
	ordinare	preferențiale	ordinare	preferențiale
Intreprinderea Unitara Federala de Stat CSP "Saliut", or. Moscova	3217601	-	97,72	-

14. Informația privind registratorul și auditorul emitentului:  
„Registrator-Centru” S.A., mun. Chișinău, str. Calea Leșilor 10, licența AMMI Nr. 003639 din 13.01.2005, contract Nr. 203 din 01.02.2010, tel. (37322) 74-15-61. Acord suplimentar Nr. 4 din 20.03.2013  
„Moldauditing” S.R.L., min. Chișinău, str. A. Mateevici 84/1, licența AMMI Nr. 021228 din 17 mai 2006, contract din 01.06.2011, tel 23-25-50,23-25-51.

## 16. Bilanțul contabil rezumativ al emitentului la finele perioadei de gestiune:

Posturile bilanțului	La finele perioadei de gestiune curente, lei	La finele perioadei de gestiune precedente, lei
<b>Activ</b>		
1. Active pe termen lung		
1.1 Active nemateriale	2 793 433	557 512
1.2 Active materiale pe termen lung	110 927 039	56 601 787
1.3 Active financiare pe termen lung	353 623	342 523
1.4 Alte active pe termen lung		
Total capitolul 1	114 074 095	57 501 822
2. Active curente		
2.1 Stocuri de mărfuri și materiale	19 395 704	14 214 848
2.2 Creanțe pe termen scurt	4 818 865	3 063 466
2.3 Investiții pe termen scurt		
2.4 Mijloace bănești	1 892	362 896
2.5 Alte active curente	19 213	4 934
Total capitolul 2	24 235 674	17 646 144
Total activ	138 309 769	75 147 966
<b>Pasiv</b>		
3. Capital propriu		
Capital statutar	79 023 768	79 023 768
Capital suplimentar		
Capital nevărsat	()	()
Capital retras	()	()
Total 3.1 Capital statutar și suplimentar	79 023 768	79 023 768
Rezerve stabilite de legislație		
Rezerve prevăzute de statut		
Alte rezerve		
Total 3.2 Rezerve		
Corecții ale rezultatelor perioadelor precedente		

Profitul nerepartizat (pierdere neacoperită) al anilor precedenți	(26 826 894)	(26 826 894)
Profitul net (pierdere) al perioadei de gestiune	671 794	x
Profit utilizat al perioadei de gestiune	()	x
Total 3.3 Profit nerepartizat (pierdere neacoperită)	(26 155 100)	(26 826 894)
Diferențe la reevaluarea activelor pe termen lung	62 979 026	8 555 705
Subvenții	547 556	547 556
Total 3.4 Capital secundar	63 526 582	9 103 261
Total capitolul 3	116 395 250	61 300 135
4. Datorii pe termen lung – total		
4.1 Datorii financiare pe termen lung	2 000 000	2 000 000
4.2 Datorii pe termen lung calculate	116 100	167 700
Total capitolul 4	2 116 100	2 167 700
5. Datorii pe termen scurt		
5.1 Datorii financiare pe termen scurt		
5.2 Datorii comerciale pe termen scurt	15 089 639	9 521 534
5.3 Datorii pe termen scurt calculate	4 708 780	2 158 597
Total capitolul 5	19 798 418	11 680 131
Total pasiv	138 309 769	75 147 966

## 17. Raportul de profit și pierderi pentru perioada de gestiune:

Indicatorii	Perioada de gestiune curentă, lei	Perioada de gestiune precedentă, lei
1. Venitul din vânzări	11 020 523	23 306 337
2. Costul vânzărilor	10 273 649	21 681 192
3. Profitul brut (pierdere globală)	746 874	1 625 145
4. Alte venituri operaționale	10 309 454	9 469 836
5. Cheltuieli comerciale	408 445	441 090
6. Cheltuieli generale și administrative	5 337 307	5 465 850
7. Alte cheltuieli operaționale	3 757 635	4 045 822
8. Rezultatul din activitatea operațională: profit (pierdere)	1 552 941	1 142 219
9. Rezultatul din activitatea de investiții: profit (pierdere)	49 083	959
10. Rezultatul din activitatea financiară: profit (pierdere)	(930 230)	313 185
11. Rezultatul din activitatea economico-financiară: profit (pierdere)	671 794	1 456 363
12. Rezultatul excepțional: profit (pierdere)	-	-
13. Profitul (pierdere) perioadei raportate până la impozitare	671 794	1 456 363
14. Cheltuieli (economie) privind impozitul pe venit	-	-
15. Profitul net (pierdere netă)	671 794	1 456 363

## 18. Informații suplimentare privind profitul societății și utilizarea acestuia.

Indicatorii	Perioada de gestiune curentă, lei	Perioada de gestiune precedentă, lei
1. Direcțiile de utilizare a profitului net pe parcursul perioadei de gestiune:	671 794	1 456 363
a) acoperirea pierderilor din anii precedenți		1 223 944
b) rezerve stabilite de legislație;	-	-
c) rezerve prevăzute de statut;	-	46 484
d) alte rezerve;	-	185 935
e) plata recompenselor membrilor consiliului societății și membrilor comisiei de cenzori;	-	-
f) investirea în vederea dezvoltării producției;	-	-
g) plata dividendelor;		
• la acțiunile preferențiale		
• la acțiunile ordinare	-	-
h) alte scopuri		
2. Activele nete ale emitentului	116 395 250	61 300 135
3. Activele nete ale emitentului în raport la:		
• o obligațiune		
• o acțiune preferențială		
• o acțiune ordinară	35.35	18.62
4. Profitul net la o acțiune ordinară a societății	0.20	0.44
5. Datoriile la dividendele anilor precedenți	-	-
6. Dividendele anunțate la o acțiune de fiecare clasă a emitentului:		
• intermediare,		
• anuale.		
7. Valoarea unei acțiuni a societății (cu indicarea sursei de informare)		
• valoarea de piață		
• valoarea estimativă		

19. Persoanele care au semnat bilanțul contabil.

Conducătorul întreprinderii:  
Contabil – șef:Olga Burțeva,  
Olga Maniuc.

## 20. Raportului comisiei de cenzori privind confirmarea raportului anual financiar.

Comisia de cenzori a Î.M. uzina "Topaz" S.A. a verificat activitatea economică-financiară pentru perioada anului 2012. În rezultatul controlului comisia confirmă că raportul anual pentru perioada anului 2012 corespunde cerințelor legislației în vigoare a RM și rezultatele din activitatea economică-financiară a întreprinderii sunt reflectate în mod sincer, integral și pe deplin conform Standardelor Naționale de Contabilitate, Legii Contabilității RM IV 113-XVI din 27.04.2007 și Codului Fiscal al RM.

## 21. Opinia auditorului exprimată în raportul de audit al societății de audit care a efectuat auditul obligatoriu al rapoartelor financiare anuale.

Rapoartele financiare ale Î.M. Uzina "Topaz" SA reflectă în mod sincer și fidel toate aspectele semnificative, poziția financiară a societății pe acțiuni la data de 31 decembrie 2012 și rezultatul operațiilor, fluxul mijloacelor bănești și modificările capitalurilor proprii pentru perioada anului încheiat la această dată conform Standardelor Naționale de Contabilitate, Legii contabilității Republicii Moldova Nr. 113-XVI din 27.04.2007 și Codului Fiscal al RM Nr. 1163-XIII din 24.04.1997.



**Raportul anual al societății pe acțiuni S.A. "Cereale Vulcanesti"**

1. Perioada de gestiune – 2012.
2. Denumirea completă și prescurtată a societății pe acțiuni (emitentului) – Societatea pe Acțiuni "Cereale Vulcanesti" / S.A. "Cereale Vulcanesti".
3. Numărul și data înregistrării de stat a emitentului – 1003611004345 din 21.07.1995.
4. Sediul societății, numerele de telefon și fax pentru relații – MD-2044, m. Chisinau, str. Alecu Russo, 18/3, t. /f. 44-96-94.
5. Principalele genuri de activitate – 63120.
6. Lista persoanelor cu funcții de răspundere ale emitentului – Glavytskyi S. (președinte al consiliului), membrii al consiliului: Grigoraș D., Glavytska I., Angheliceva N., Bonari G.; Glavitskii V. (100 acțiuni, 0,02% – director general); Babicenco A. (președinte comisiei de cenzori), membrii comisiei: Rașcov S., Caraman L.
7. Lista insiderilor și a persoanelor afiliate emitentului și mărimea cotelor deținute în capitalul social al emitentului, conform formularului EM-1 din raportul anual al emitentului – ÎCS INPRO SRL (324755 acțiuni, 65,28%), Ostritchi G., SA «Registru-Corect», "AUDIT-REAL" SRL, ICS „Invox-S” SRL, Glavytskyi M., Glavytskyi O., Rașcov N., Babicenco V., Rașcov V., Caraman A., Rașcov V., Babicenco V., Rașcov P., Caraman I., Babicenco A., Ostritchi A., Ostritchi S., Anghelicev G., Anghelicev A., Anghelicev V., Anghelicev D., Sapojnikova L., Anghelicev S., Bonari R., Malinoc A., Malinoc N., Caraman D., Glavitskii V., Spirca V., Bejan S., PLACINTA I. N., Bîțca M.
8. **Informația privind valorile mobiliare ale emitentului înregistrate în Registrul de stat al valorilor mobiliare la ultima zi a perioadei de gestiune (31 decembrie).**

Tip valori mobiliare	Codul ISIN	Numărul valorilor mobiliare, unități	Valoarea nominală a valorilor mobiliare, lei	Termen de circulație	Numărul valorilor mobiliare	
					Răscumpărate pe parcursul perioadei de gestiune	Achiziționate pe parcursul perioadei de gestiune
Acțiuni ordinare	MD14CEVU1008	497424	8	X	–	–
Acțiuni preferențiale	–	–	–	–	–	–
Obligațiuni	–	–	–	–	–	–

9. Capitalul social al emitentului la ultima zi a perioadei de gestiune: 3979392
10. Numarul de acționari înregistrați în registru la ultima zi a perioadei de gestiune: 4452
11. **Lista acționarilor care la ultima zi a perioadei de gestiune dețin 5 și mai mult la sută din acțiunile cu drept de vot plasate ale emitentului:**

Denumirea completă a persoanelor juridice/numele prenumele persoanei fizice, numărul de înregistrare (IDNO)/codul personal al persoanei fizice (IDNP)	Numărul de acțiuni cu drept de vot		Cota deținută în numărul total de acțiuni cu drept de vot ale emitentului, %	
	Preferențiale	Ordinare	Preferențiale	Ordinare
ÎCS INPRO SRL 1003600028716	–	324755	–	65,28
Podilchuk Serhiy EA882775	–	49900	–	10,03

12. Lista filialelor și reprezentanțelor emitentului: -
13. Informația despre reorganizarea emitentului și a persoanelor afiliate acestuia: -
14. Informația privind registratorul și auditorul emitentului:
  - a) Registrator: SA «Registru-Corect», mun. Chisinau, str. V. Alexandri, 129, licența 000591 din 10.02.2010, contract nr. 84/11 din 01.02.11, administrator Bîțca M., tel. 92-50-92.
  - b) Auditor: AUDIT-REAL SRL, m. Chisinau, bd. Moscova, nr. 3, bl. 2, of. 43, tel. 716779, administrator PLACINTA IRINA NICOLAI, licența A MMII 037883 din 01.02.2012, contract fara nr. din 01.10.11.
15. Informații despre obligațiile financiare neonorate: —

**16. Bilanțul contabil al emitentului la finele perioadei de gestiune:**

Posturile bilanțului	La finele perioadei de gestiune curente, lei	La finele perioadei de gestiune precedente, lei
<b>Activ</b>		
1. Active pe termen lung		
1.1 Active nemateriale	423	1690
1.2 Active materiale pe termen lung	3576862	3436639
1.3 Active financiare pe termen lung	81229	
1.4 Alte active pe termen lung		
Total capitolul 1	3658513	3438329
2. Active curente		
2.1 Stocuri de mărfuri și materiale	9156876	16595106
2.2 Creanțe pe termen scurt	17383550	19171829
2.3 Investiții pe termen scurt		
2.4 Mijloace bănești	62726	151039
2.5 Alte active curente	120009	276831
Total capitolul 2	26723161	36194805
Total activ	30381674	39633134
<b>Pasiv</b>		
3. Capital propriu		
Capital statutar	3979397	3979397
Capital suplimentar		
Capital nevărsat	( )	( )
Capital retras	(150)	(150)
Total 3.1 Capital statutar și suplimentar	3979247	3979247
Rezerve stabilite de legislație	1495861	1495861
Rezerve prevăzute de statut	233132	233132
Alte rezerve	536884	536884
Total 3.2 Rezerve	2265877	2265877
Corecții ale rezultatelor perioadelor precedente	(25327)	-
Profitul nerepartizat (pierdere neacoperită) al anilor precedenți	3831898	3831898
Profitul net (pierdere) al perioadei de gestiune	(2449023)	1412421
Profit utilizat al perioadei de gestiune	( )	( )
Total 3.3 Profit nerepartizat (pierdere neacoperită)	1357548	3831898
Diferențe la reevaluarea activelor pe termen lung		
Subvenții		
Total 3.4 Capital secundar		
Total capitolul 3	7602672	10077022

4. Datorii pe termen lung – total		
4.1 Datorii financiare pe termen lung	19996786	16000000
4.2 Datorii pe termen lung calculate		
Total capitolul 4	19996786	16000000
5. Datorii pe termen scurt		
5.1 Datorii financiare pe termen scurt		
5.2 Datorii comerciale pe termen scurt	2770453	13546085
5.3 Datorii pe termen scurt calculate	11763	10027
Total capitolul 5	2782216	13556112
Total pasiv	30381674	39633134

**17. Raportul de profit și pierderi pentru perioada de gestiune:**

Indicatorii	Perioada de gestiune curentă, lei	Perioada de gestiune precedentă, lei
1. Venitul din vânzări	64108712	95909361
2. Costul vânzătorilor	60150258	87477523
3. Profitul brut (pierdere globală)	3958454	8431838
4. Alte venituri operaționale		5250
5. Cheltuieli comerciale	1093838	831470
6. Cheltuieli generale și administrative	1517648	1306798
7. Alte cheltuieli operaționale	3735386	4487560
8. Rezultatul din activitatea operațională: profit (pierdere)	(2388418)	1811260
9. Rezultatul din activitatea de investiții: profit (pierdere)	2048	186
10. Rezultatul din activitatea financiară: profit (pierdere)	(143882)	(399025)
11. Rezultatul din activitatea economico-financiară: profit (pierdere)	(2530252)	14122421
12. Rezultatul excepțional: profit (pierdere)		
13. Profitul (pierdere) perioadei raportate până la impozitare		14122421
14. Cheltuieli (economii) privind impozitul pe venit	81229	
15. Profitul net (pierdere netă)	(2449023)	14122421

**18. Informații suplimentare privind profitul societății și utilizarea acestuia:**

Indicatorii	Perioada de gestiune curentă, lei	Perioada de gestiune precedentă, lei
1. Direcțiile de utilizare a profitului net pe parcursul perioadei de gestiune:		
a) acoperirea pierderilor din anii precedenți		
b) rezerve stabilite de legislație;		
c) rezerve prevăzute de statut;		70621,05
d) alte rezerve;		
e) plata recompenselor membrilor consiliului societății și membrilor comisiei de cenzori;		
f) investirea în vederea dezvoltării producției;		1341799,95
g) plata dividendelor;		
• la acțiunile preferențiale		
• la acțiunile ordinare		
h) alte scopuri		
2. Activele nete ale emitentului	7602672	10077022
3. Activele nete ale emitentului în raport la:		
• o obligațiune	–	–
• o acțiune preferențială	–	–
• o acțiune ordinară	15,28	20,26
4. Profitul net la o acțiune ordinară a societății		28,39
5. Datoriile la dividendele anilor precedenți		
6. Dividendele anunțate la o acțiune de fiecare clasă a emitentului:		
• intermediare,		
• anuale.		
7. Valoarea unei acțiuni a societății (cu indicarea sursei de informare)		
• valoarea de piață	3 lei (BVM)	3 lei (BVM)
• valoarea estimativă		

**19. Persoanele care au semnat bilanțul contabil –**

**Director general**  
**Contabil-sef**

**Glavitskii V.,**  
**Ostritchi G.**

20. Opinia auditorului exprimată în raportul de audit al societății de audit care a efectuat auditul obligatoriu al rapoartelor financiare anuale: По мнению аудитора финансовая отчетность S.A. "СЕРЕАЛЕ-ВУЛКАНЕШТИ" за год, закончившийся 31.12.2012 г., подготовлена, во всех существенных аспектах, в соответствии с Законодательством РМ.

**Годовая отчетность акционерного общества «Агропрод»**

1. Полное и сокращенное наименование эмитента АО «Агропрод»
2. Номер и дата государственной регистрации эмитента: 1003602034861 от 12.02.1996
3. Место нахождения общества, номера телефонов и факса: м. Бэлць, ул. Каля Ешилор, 186
4. Основные виды деятельности: Сельское хозяйство.
5. Сведения о должностных лицах общества:  
Председатель Совета – Просьяный Н.,  
члены Совета: Витюк С., Бражук Г., Сапожник Л., Чеботарь Н.;  
директор – Андрущак В.;  
Председатель ревизионной комиссии – Романчук Т,  
члены ревизионной комиссии: Куликова А., Носов В.
6. Лица, самостоятельно или совместно со своими аффилированными лицами владеющие не менее 50% плюс одна акция от общего количества голосующих акций эмитента – SRL „Vinisonord” – 82,44%14.  
Список филиалов и представительств эмитента – не существуют.
15. Сведения о лице уполномоченном вести реестр владельцев ценных бумаг эмитента: полное наименование, место нахождения, номер лицензии и срок ее действия, номер и дата заключения договора, номер контактного телефона. – RI „Група-Финанцарă”, м. Кишинев, ул. Армянская, 55, тел. (022) 27-04-29.
16. Аудиторская фирма "Leuauditip" ООО, лицензия А ММ II №034322 от 18.03.2009, мун. Бэлць, ул. А. чел Бун, 6/2; тел. 0(231) 76644.

Continuare din pag. precedentă

## 17. Сокращенный бухгалтерский баланс эмитента на отчетную дату:

Статьи баланса	На конец текущего отчетного периода, (лей)	На конец предыдущего отчетного года, (лей)
Актив		
1. Долгосрочные активы		
1.1. Нематериальные активы	52894	52894
1.2. Долгосрочные материальные активы	12061591	12078143
1.3. Долгосрочные финансовые активы		
1.4. Иные долгосрочные активы		
2. Текущие активы		
2.1. Товарно-материальные запасы	312704	223109
2.2. Краткосрочная дебиторская задолженность	110284	134281
2.3. Краткосрочные инвестиции		
2.4. Денежные средства	46	26
2.5. Другие текущие активы		
Баланс		
Пассив		
3. Собственный капитал		
3.1. Уставный и дополнительный капитал		
Уставный капитал	4248128	4248128
Дополнительный капитал		
Неоплаченный капитал		()
Изъятый капитал		()
Итого по п. 3.1.		
3.2. Резервы		
В том числе: установленные законодательством		
Предусмотренные уставом		
Иные резервы	6588670	6588670
3.3. Нераспределенная прибыль (непокрытый убыток)		
Поправки результатов предыдущих периодов		
Нераспределенная прибыль (непокрытый убыток) прошлых лет	207007	223897
Чистая прибыль (убыток) отчетного периода	39122	
Использованная прибыль отчетного периода		()
Итого по п. 3.3.	246129	223897
3.4. Неосновной капитал		()
Итого по разделу 3	11082927	11060695
4. Долгосрочные обязательства – итого		
4.1. Долгосрочные финансовые обязательства		
4.2. Долгосрочные начисленные обязательства	1103394	1103394
5. Краткосрочные обязательства – итого		
5.1. Краткосрочные финансовые обязательства	238500	179921
5.2. Краткосрочные торговые обязательства	71323	125489
5.3. Краткосрочные начисленные обязательства	41375	18954
Баланс		

## 18. Сокращенный отчет о финансовых результатах на отчетную дату

Показатели	Отчетный период	Предыдущий год
1. Чистые продажи	294296	475418
2. Себестоимость продаж	259182	401522
3. Валовая прибыль (убытки)	35114	73896
4. Другие операционные доходы	835792	742074
5. Коммерческие расходы	532926	434133
6. Общие и административные расходы	302752	225871
7. Другие операционные расходы	5690	900
8. Результат от операционной деятельности: прибыль (убытки)	29538	155066
9. Результат от инвестиционной деятельности: прибыль (убытки)		-7524
10. Результат от финансовой деятельности: прибыль (убытки)	18349	16622
11. Результат от финансово-хозяйственной деятельности: прибыль (убытки)	47887	164164
12. Чрезвычайный результат: прибыль (убытки)		
13. Прибыль (убытки) отчетного периода до налогообложения	47887	164164
14. Расходы (экономика) на подоходный налог	-8765	
15. Чистая прибыль (убыток)	39122	164164
16. Направления использования чистой прибыли на протяжении предыдущего отчетного года:		
a) резервы, установленные законодательством;		
b) резервы, предусмотренные уставом;		
c) другие резервы;	6588670	6588670
d) выплата дивидендов:		
• по привилегированным акциям; • по простым акциям		
e) иные цели		
17. Чистые активы эмитента	11082927	11060695
18. Чистые активы эмитента приходящиеся: • на одну облигацию; • на одну привилегированную акцию; • на одну простую акцию		
19. Чистая прибыль на одну простую акцию	0.009	0.038
20. Задолженность по выплате дивидендов за прошедшие годы		59733
21. Дивиденды на одну акцию эмитента:		
• выплаченные в аванс на протяжении отчетного года		
• предложенные Советом общества согласно итогам отчетного года		
22. Рыночная цена одной акции общества (с указанием источника информации): • минимальная; • максимальная; • средняя		
23. Количество акционеров	535	535

Директор В. И. Андрущак  
Главный бухгалтер Л. Чобану

## Raportul anual al societății pe acțiuni SA „Chismitul-M”

1. Perioada de gestiune: A/2012.
2. Denumirea completă și prescurtată a societății pe acțiuni (emitentului): Societate pe acțiuni pentru aprovizionare chimică „Chismitul-M”, SA „Chismitul-M”.
3. Numărul și data înregistrării de stat a emitentului: Nr. 1003600039943 din 20.02.1996.
4. Sediul societății, numerele de telefon și fax pentru relații: MD-2029, sos. Muncesti, 803, Mun. Chisinau, Republica Moldova tel. 74-38-97.
5. Principalele genuri de activitate: depozitari, comerțul cu ridicata al produselor chimice.
6. Lista persoanelor cu funcții de răspundere ale emitentului:
  - 6.1 Consiliul societății: Cirlan Lilia, Bujor Ludmila, Cleha Ivan, Bureico Alla, Savina Viorica.
  - 6.2 Administrator: Poian Nelli
7. Lista insiderilor și a persoanelor afiliate emitentului și mărimea cotelor deținute în capitalul social al emitentului, conform formularului EM-1 din raportul anual al emitentului: Poian Vladislav, Cirlan Alexandru, Cirlan Marina, Cirlan Cristina, Cirlan Maria, Cirlan Victor, Bureico Valentin, Bureico Victor, Bureico Vasili, Bureico Maria.
8. Informația privind valorile mobiliare ale emitentului înregistrate în Registrul de stat al valorilor mobiliare la ultima zi a perioadei de gestiune (31 decembrie):

Tip valori mobiliare	Codul ISIN	Numărul valorilor mobiliare, unități	Valoarea nominală a valorilor mobiliare, lei	Termen de circulație	Numărul valorilor mobiliare	Achiziționate pe parcursul perioadei de gestiune
Acțiuni ordinare	MD14MIST1000	358963	10	X	-	-

9. Capitalul social al emitentului la ultima zi a perioadei de gestiune: 3589630 lei.
10. Numărul de acționari înregistrați în registru la ultima zi a perioadei de gestiune: 254
11. Lista acționarilor care la ultima zi a perioadei de gestiune dețin 5 și mai mult la sută din acțiunile cu drept de vot plasate ale emitentului:

Denumirea completă a persoanelor juridice/numele prenumele persoanei fizice, numărul de înregistrare (IDNO)/codul personal al persoanei fizice (IDNP)	Numărul de acțiuni cu drept de vot		Cota deținută în numărul total de acțiuni cu drept de vot ale emitentului,%	
	Preferențiale	Ordinare	Preferențiale	Ordinare
C.F. „Europa Trust” S.A.	-	275973	-	76,881

14. Informația privind registratorul și auditorul emitentului:
  - a) Registratorul: „Intermedia-Group” S.A., mun. Chisinau, str. Podgorenilor, 36, tel. 43-61-79, licența CNPF nr. 000580 din 27.12.2010 valabila pînă la 27.12.2015, Contractul nr. 101 din 28.12.10.
  - b) Auditorul: „Confidential Audit” SRL, mun. Chisinau, Bd. Dm. Cantemir, 5/5, director: Anestiade Valentin, tel. 54-36-47,26-09-47,069182120, Contractul nr. 25 AG/12 din 08.10.2012.

## 16. Bilanțul contabil al emitentului la finele perioadei de gestiune:

Posturile bilanțului	La finele perioadei de gestiune curente, lei	La finele perioadei de gestiune precedente, lei
ACTIV		
1. Active pe termen lung		
1.2 Active materiale pe termen lung	2115374	2115374
1.3 Active financiare pe termen lung	2411997	2411997
Total capitolul 1	4527371	4527371
2. Active curente		
2.1 Stocuri de mărfuri și materiale	110898	110898
2.2 Creanțe pe termen scurt	69710	69710
2.3 Investiții pe termen scurt	18933	18933
Total capitolul 2	199541	199541
Total activ	4726912	4726912
PASIV		
3. Capital propriu		
Capital statutar	3589630	3589630
Total 3.1 Capital statutar și suplimentar	3589630	3589630
Profitul nerepartizat (pierdere neacoperită) al anilor precedenți	(954162)	(954162)
Profitul net (pierdere) al perioadei de gestiune	(8676)	
Total 3.3 Profit nerepartizat (pierdere neacoperită)	(962838)	(954162)
Diferențe la reevaluarea activelor pe termen lung	1729519	1729519
Total 3.4 Capital secundar	1729519	1729519
Total capitolul 3	4356311	4364987
4. Datorii pe termen lung – total		
4.2 Datorii pe termen lung calculate	15199	15199
Total capitolul 4	15199	15199
5. Datorii pe termen scurt		
5.1 Datorii financiare pe termen scurt	16337	16337
5.2 Datorii comerciale pe termen scurt	86305	86305
5.3 Datorii pe termen scurt calculate	252760	244084
Total capitolul 5	355402	346726
Total pasiv	4726912	4726912

## 17. Raportul de profit și pierderi pentru perioada de gestiune:

Indicatorii	Perioada de gestiune curentă, lei	Perioada de gestiune precedentă, lei
6. Cheltuieli generale și administrative	8676	156890
8. Rezultatul din activitatea operațională: profit (pierdere)	(8676)	(156890)
11. Rezultatul din activitatea economico-financiară: profit (pierdere)	(8676)	(156890)
13. Profitul (pierdere) perioadei raportate pînă la impozitare	(8676)	(156890)
15. Profitul net (pierdere netă)	(8676)	(156890)

## 18. Informații suplimentare privind profitul societății și utilizarea acestuia:

Indicatorii	Perioada de gestiune curentă, lei	Perioada de gestiune precedentă, lei
2. Activele nete ale emitentului	4356311	4364987



3. Activele nete ale emitentului în raport la: • o obligațiune • o acțiune preferențială • o acțiune ordinară	12.14	12.16
7. Valoarea unei acțiuni a societății (cu indicarea sursei de informare) • valoarea de piață • valoarea estimativă	10 (Informația este prezentată de către Intermedia Group)	10 (Informația este prezentată de către Intermedia Group)

19. Persoanele care au semnat bilanțul contabil:

**Administrator:**  
**Contabil-sef:**

**Poian Nelli**  
**Savina V.**

**Opinia auditorului exprimată în raportul de audit al societății de audit care a efectuat auditul obligatoriu al rapoartelor financiare anuale:**

Baza pentru opinia cu rezerve „Pe parcursul perioadei de gestiune a anului 2012 la entitate nu s-a înregistrat venituri din vânzări. Stoparea activității entității, influențează negativ continuitatea activității întreprinderii.

Opinia cu rezerve „În opinia noastră, cu excepția efectelor aspectelor descrise în paragraful Bazei pentru opinia cu rezerve, situațiile financiare prezintă o informație fidelă, din toate punctele de vedere semnificative, bilanțul contabil al societății S.A. „Chimistul-M” la data de 31.12.2012, raportul de profit și pierderi, raportul privind fluxul capitalului propriu, raportul privind fluxul mijloacelor bănești, care au fost întocmite în conformitate cu Standardele Naționale de Contabilitate”

Directorul firmei „Confidential-Audit” SRL  
Conform rezultatelor anului 2012 se confirmă:  
Profit net (pierdere netă) în suma de (8 676) lei.  
Capitalul statutar în suma de 3 589 630 lei.

**Raportul anual al societății pe acțiuni SA „Prestări – Servicii”**

1. Perioada de gestiune. – anul 2012
2. Denumirea completă și prescurtată a societății pe acțiuni. Societatea pe Acțiuni „Prestări – Servicii”
3. Numărul și data înregistrării de stat a emitentului. 1003600120506 din 29.01.1996
4. Sediul societății, numerele de telefon și fax pentru relații.:  
or. Criuleni, str. 31, August, 90 tel 0248, 20410
5. Principalele genuri de activitate-  
deservirea populației, frizerie, croitorie, reparația mobilierului alte servicii.
6. Lista persoanelor cu funcții de răspundere ale emitentului.:  
Președintele consiliului societății-Boșcănean Maria -0,  
membrii consiliului Societății -Ceașu Sergiu-0, Levcenco Galina-2300, Casap Ludmila – 0, Godoroja Nicolae-0 secretarul consiliului societății.  
Președintele comisiei de cenzori-Țurcan Ana -0.,  
membrii comisiei de cenzori-Cheltuitor Svetlana-0, Golovatinschi Eugen-0,  
Directorul executiv – Golovatinschi Maria -1800;
7. Lista insiderilor și a persoanelor afiliate emitentului și mărimea cotelor deținute în capitalul social al emitentului, conform formularului EM-1 din raportul anual al emitentului.  
Golovatinschi Eugen, -0, Pațanov Mihaela -0, Boșcănean Valeriu-0, Boșcănean Elena-0, Boșcănean Serghei -0, Godoroja Eugenia-0, Ceașu Sergiu -0, Ceașu Diana-0, Ceașu Valentina -0, Ceașu Mihai -0, Ceașu Marian-0, Ceașu Andrei-0, Casap Jana-0, Țurcan Gheorghe-0, Țurcan Natalia-0, Cheltuitor Tatiana-0, Levcenco Valeri-0, levcenco Vladimir-0.
8. **Informația privind valorile mobiliare ale emitentului înregistrate în Registrul de stat al valorilor mobiliare la ultima zi a perioadei de gestiune (31 decembrie).**

Tip valori mobiliare	Codul ISIN	Numărul valorilor mobiliare, unități	Valoarea nominală a valorilor mobiliare, lei	Termen de circulație	Numărul valorilor mobiliare	
					Răscumpărate pe parcursul perioadei de gestiune	Achiziționate pe parcursul perioadei de gestiune
Acțiuni ordinare	MD SECR1008	659349	1.00	X	-	-
Acțiuni preferențiale	-	-	-	-	-	-
Obligațiuni	-	-	-	-	-	-

9. Capitalul social al emitentului la ultima zi a perioadei de gestiune. – 659349
10. Numărul de acționari înregistrați în registrul la ultima zi a perioadei de gestiune – 746
11. **Lista acționarilor care la ultima zi a perioadei de gestiune dețin 5 și mai mult la sută din acțiunile cu drept de vot plasate ale emitentului.**

Denumirea completă a persoanelor juridice/numele prenumele persoanei fizice, numărul de înregistrare (IDNO)/codul personal al persoanei fizice (IDNP)	Numărul de acțiuni cu drept de vot		Cota deținută în numărul total de acțiuni cu drept de vot ale emitentului,%	
	Preferențiale	Ordinare	Preferențiale	Ordinare
Consiliul Raional Criuleni, c/f 1007601008557		479278		72,690

12. Lista filialelor și reprezentanților emitentului. – nu sunt
13. Informația despre reorganizarea emitentului și a persoanelor afiliate acestuia. -nu au avut loc
14. Informația privind registratorul și auditorul emitentului  
a) Registratorul \_ SA Registru-F, c/f 1003600103332. MD-2012, mun. Chișinău, str. MitropolitVarlaam, 65 47,. Licența CNPF nr. 000584 din 13.01.10 până 13.01.15. administrator Plugari Nadejda, tel. 22-99-17 Contract nr. R-111/B din 11.11.2005  
b) Auditorul \_ SRL "Audit-Victor "c/f 1003600016445, mun. Chișinău, str. Tigina, 65 Licența nr. AMMII nr. 026443 din 06.11.2007, administrator Mantaluța Aliona, tel. 27,63,66, contract 30 din 28.03.2013
15. Informații despre obligațiile financiare neonorate. -nu sunt

**16. Bilanțul contabil al emitentului la finele perioadei de gestiune:**

Posturile bilanțului	La finele perioadei de gestiune curente, lei	La finele perioadei de gestiune precedente, lei
Activ		
1. Active pe termen lung		
1.1 Active nemateriale	1044	1392
1.2 Active materiale pe termen lung	555329	6100729
1.3 Active financiare pe termen lung		
1.4 Alte active pe termen lung	556373	
Total capitolul 1	556373	612051
2. Active curente		
2.1 Stocuri de mărfuri și materiale	112969	109592
2.2 Creanțe pe termen scurt	7797	9296
2.3 Investiții pe termen scurt		
2.4 Mijloace bănești	1499	1722
2.5 Alte active curente		117

Total capitolul 2	122521	120727
Total activ	678893	732778
Pasiv		
3. Capital propriu		
Capital statutar	659349	659349
Capital suplimentar		
Capital nevărsat		
Capital retras		
Total 3.1 Capital statutar și suplimentar	659349	659349
Rezerve stabilite de legislație		
Rezerve prevăzute de statut		
Alte rezerve	458478	458478
Total 3.2 Rezerve		
Corecții ale rezultatelor perioadelor precedente		
Profitul nerepartizat (pierdere neacoperită) al anilor precedenți	(1154941)	(1029592)
Profitul net (pierdere) al perioadei de gestiune	(39973)	(132522)
Profit utilizat al perioadei de gestiune		
Total 3.3 Profit nerepartizat (pierdere neacoperită)	(1194914)	(1162114)
Diferențe la reevaluarea activelor pe termen lung		
Subvenții		
Total 3.4 Capital secundar	347006	347006
Total capitolul 3	309892	302719
4. Datorii pe termen lung – total		
4.1 Datorii financiare pe termen lung		
4.2 Datorii pe termen lung calculate		
Total capitolul 4		
5. Datorii pe termen scurt		
5.1 Datorii financiare pe termen scurt		
5.2 Datorii comerciale pe termen scurt	211901	253767
5.3 Datorii pe termen scurt calculate	157101	176292
Total capitolul 5	367478	430059
Total pasiv	678893	732778

**17. Raportul de profit și pierderi pentru perioada de gestiune:**

Indicatorii	Perioada de gestiune curentă, lei	Perioada de gestiune precedentă, lei
1. Venitul din vânzări	315558	329360
2. Costul vânzătorilor	255215	262960
3. Profitul brut (pierdere globală)	60342	66400
4. Alte venituri operaționale	1796	12
5. Cheltuieli comerciale		6500
6. Cheltuieli generale și administrative	104312	180662
7. Alte cheltuieli operaționale		
8. Rezultatul din activitatea operațională: profit (pierdere)		
9. Rezultatul din activitatea de investiții: profit (pierdere)		
10. Rezultatul din activitatea financiară: profit (pierdere)		
11. Rezultatul din activitatea economico-financiară: profit (pierdere)	-43970	-132522
12. Rezultatul excepțional: profit (pierdere)		
13. Profitul (pierdere) perioadei raportate până la impozitare		
14. Cheltuieli (economie) privind impozitul pe venit		
15. Profitul net (pierdere netă)	-43970	-132522

**18. Informații suplimentare privind profitul societății și utilizarea acestuia:**

Indicatorii	Perioada de gestiune curentă, lei	Perioada de gestiune precedentă, lei
1. Direcțiile de utilizare a profitului net pe parcursul perioadei de gestiune:		
a) acoperirea pierderilor din anii precedenți		
b) rezerve stabilite de legislație;		
c) rezerve prevăzute de statut;		
d) alte rezerve;		
e) plata recompenselor membrilor consiliului societății și membrilor comisiei de cenzori;		
f) investirea în vederea dezvoltării producției;		
g) plata dividendelor; • la acțiunile preferențiale; • la acțiunile ordinare		
h) alte scopuri		
2. Activele nete ale emitentului		
3. Activele nete ale emitentului în raport la: • o obligațiune; • o acțiune preferențială; • o acțiune ordinară		
4. Profitul net la o acțiune ordinară a societății		
5. Datoriile la dividendele anilor precedenți		
6. Dividendele anunțate la o acțiune de fiecare clasă a emitentului: • intermediare, • anuale.		
7. Valoarea unei acțiuni a societății (cu indicarea sursei de informare) • valoarea de piață • valoarea estimativă	1,0	1,0

19. Persoanele care au semnat bilanțul contabil.

**Directorul executiv**  
**Contabil-sef**

**M. Golovatinschi**  
**S. Groza**

20. Opinia auditorului exprimată în raportul de audit al societății de audit care a efectuat auditul obligatoriu al rapoartelor financiare anuale.

Principalele teze ale raportului comisiei de cenzori: ținerea evidenței contabile, și întocmirea dărilor de seamă s-a efectuat în conformitate cu cerințele legislației în vigoare.

Principalele teze ale raportului de audit: După opinia noastră rapoartele financiare reflect veridic în toate aspectele semnificative situația financiară a SA Prestări – Servicii la data de 31 decembrie 2012. Rezultatele financiare, fluxul capitalului propriu și fluxul mijloacelor bănești sunt reflectate în conformitate cu cerințele Standardelor Naționale de Contabilitate și legii Contabilității nr. XVI din 27.04.2007.

### Raportul anual al societății pe acțiuni "Succin" S.A.

1. Perioada de gestiune: Anul 2012.
2. Denumirea completă și prescurtată a societății pe acțiuni (emitentului): Societatea Comercială „SUCCIN” Societate pe Acțiuni, S.C. „SUCCIN” S.A.
3. Numarul de inregistrare (IDNO): 1002600013849; Data inregistrării: 12.04.1994.
4. Sediul societății, numerele de telefon și fax pentru relații: MD-2059, str. Podgorenilor, 41, mun. Chisinau, Republica Moldova, tel: 0 (22)46-53-81.
5. Principalele genuri de activitate:
  - Comerțul cu ridicata al maselor plastice on forma primara si al cauciucului sintetic;
  - Fabricarea articolelor din material plastic pentru constructii;
  - Fabricarea articolelor de ambalaj din material plastic;
  - Fabricarea materialelor plastice primare;
  - Fabricarea altor articole din material plastic;
  - Productia articolelor din material plastic;
  - Productia de tevi (tuburi);
  - Comerțul cu amanuntul al articolelor de fierarie, al vopselelor si sticlei;
  - Comerțul cu ridicata al articolelor de fierarie, utilajului de apeduct si de incalzire;
  - Fabricarea produselor din metal pentru constructii;
  - Fabricarea altor tipuri de utilaje de ridicat, de tachelaj, incarcate si descarcat;
  - Fabricarea utilajelor pentru exploatare forestiera si ameliorari;
  - Fabricarea utilajelor pentru metalurgie (exclusiv reparatii);
  - Instalarea, repararea si intretinerea masinilor si utilajelor pentru agricultura si silvicultura;
  - Productia utilajului pentru transportul continuu;
  - Comerțul cu amanuntul al pieselor, componentelor si accesoriilor pentru autovehicule;
  - Alte tipuri de comert cu amanuntul neefectuat prin magazine;
  - Alte tipuri de comert cu ridicata.
6. Lista persoanelor cu funcții de răspundere ale emitentului:
  - 6.1. Consiliul societății  
Bujor Ludmila, Cîrlan Lilia, Bureico Alla, Pînzaru Veronica, Reba Nadejda
  - 6.2. Organul executiv  
Chilari Vadim
7. Lista insiderilor și a persoanelor afiliate emitentului și mărimea cotelor deținute în capitalul social al emitentului, conform formularului EM-1 din raportul anual al emitentului:  
Cîrlan Alexandru, Cîrlan Marina, Cîrlan Cristina, Cîrlan Maria, Cîrlan Victor, Bureico Valentin, Bureico Victor, Bureico Vasili, Bureico Maria, Pînzari Viorel, Chilari Victoria, Chilari Dumitru, Chiari Victoria.
8. **Informația privind valorile mobiliare ale emitentului înregistrate în Registrul de stat al valorilor mobiliare la ultima zi a perioadei de gestiune (31 decembrie):**

Tip valori mobiliare	Codul ISIN	Numărul valorilor mobiliare, unități	Valoarea nominală a valorilor mobiliare, lei	Termen de circulație	Numărul valorilor mobiliare	
					Răscumpărate pe parcursul perioadei de gestiune	Achiziționate pe parcursul perioadei de gestiune
Acțiuni ordinare	MD14CZOM1002	750 612	5	X	-	-

9. Capitalul social al emitentului la ultima zi a perioadei de gestiune: 3 753 060.
10. Numărul de acționari înregistrați în registru la ultima zi a perioadei de gestiune: 444.
11. **Lista acționarilor care la ultima zi a perioadei de gestiune dețin 5 și mai mult la sută din acțiunile cu drept de vot plasate ale emitentului:**

Denumirea completă a persoanelor juridice/numele prenumele persoanei fizice, numărul de înregistrare (IDNO)/codul personal al persoanei fizice (IDNP)	Numărul de acțiuni cu drept de vot		Cota deținută în numărul total de acțiuni cu drept de vot ale emitentului, %	
	Preferențiale	Ordinare	Preferențiale	Ordinare
C.F. „Europa-Trust” S.A., 1002600019726		546 583		72,818
DNNM, 10036000012333		51 878		6,91

14. Informația privind registratorul și auditorul emitentului:
  - a) Registratorul: Intermedia-Group S.A., Anton Oxana, mun. Chisinau, str. Podgorenilor, 36 tel. 43-61-79 Anton Oxana, licența CNPF nr. 000580 din 27.12.2010 valabila pina la 27.12.2015, Contractul Nr. 98 din 28.12.2010
  - b) Auditorul: „Confidential Audit” SRL, mun. Chisinau, Bd. Dm. Cantemir, 5/5, director: Anestiadi Valentin, tel. 54-36-47,26-09-73,069182120, Contractul Nr. 29/AG/12 din 08.10.2012.

### 16. Bilanțul contabil al emitentului la finele perioadei de gestiune:

Posturile bilanțului	La finele perioadei de gestiune curente, lei	La finele perioadei de gestiune precedente, lei
<b>ACTIV</b>		
1. Active pe termen lung		
1.2 Active materiale pe termen lung	92 331	1 565 258
1.4 Alte active pe termen lung	5 431 906	4 755 101
Total capitolul 1	5 524 237	6 320 359
2. Active curente		
2.1 Stocuri de mărfuri și materiale	1 292	1 292
2.2 Creanțe pe termen scurt	7 725 852	2 191 712
2.4 Mijloace bănești	101	16 993
2.5 Alte active curente	1 675	1 675
Total capitolul 2	7 728 920	2 211 672
Total activ	13 253 157	8 532 031
<b>PASIV</b>		
3. Capital propriu		
Capital statutar	3 753 050	3 753 050
Total 3.1 Capital statutar și suplimentar	3 753 050	3 753 050
Corecții ale rezultatelor perioadelor precedente	(9 223 392)	
Profitul nerepartizat (pierdere neacoperită) al anilor precedenți	(666 365)	(666 365)
Profitul net (pierdere) al perioadei de gestiune	13 540 317	
Profit utilizat al perioadei de gestiune	( )	( )
Total 3.3 Profit nerepartizat (pierdere neacoperită)	3 650 560	(666 365)
Total capitolul 3	7 403 610	3 086 685
5. Datorii pe termen scurt		
5.2 Datorii comerciale pe termen scurt	570 952	565 263
5.3 Datorii pe termen scurt calculate	5 278 595	4 880 083
Total capitolul 5	5 849 547	5 445 346
Total pasiv	13 253 157	8 532 031

### 17. Raportul de profit și pierderi pentru perioada de gestiune:

Indicatorii	Perioada de gestiune curentă, lei	Perioada de gestiune precedentă, lei
1. Venitul din vânzări		34 833
2. Costul vânzărilor		14 490
3. Profitul brut (pierdere globală)		20 343
4. Alte venituri operaționale		6 792
5. Cheltuieli comerciale		
6. Cheltuieli generale și administrative	63 310	50 203
7. Alte cheltuieli operaționale	615	
8. Rezultatul din activitatea operațională: profit (pierdere)	(63 625)	(23 068)
9. Rezultatul din activitatea de investiții: profit (pierdere)	13 604 242	
11. Rezultatul din activitatea economico-financiară: profit (pierdere)	13 540 317	(23 068)
13. Profitul (pierdere) perioadei raportate pînă la impozitare	13 540 317	(23 068)
15. Profitul net (pierdere netă)	13 540 317	(23 068)

### 18. Informații suplimentare privind profitul societății și utilizarea acestuia:

Indicatorii	Perioada de gestiune curentă, lei	Perioada de gestiune precedentă, lei
2. Activele nete ale emitentului	7 403 610	3 086 685
3. Activele nete ale emitentului în raport la:		
- o acțiune ordinară	9,87	4,12
7. Valoarea unei acțiuni a societății (cu indicarea sursei de informare)	5 lei (Intermedia Group)	5 lei

19. Persoanele care au semnat bilanțul contabil:

**Chilari Vadim**

### 20. Opinia auditorului exprimată în raportul de audit al societății de audit care a efectuat auditul obligatoriu al rapoartelor financiare anuale:

Baza pentru opinia cu rezerve Este necesar de menționat că pe parcursul perioadei de gestiune nu a fost întrunit consiliul de administrare a întreprinderii pentru a organiza procesul de activitate a întreprinderii. Pe parcursul perioadei de gestiune a anului 2012 nu s-a înregistrat venituri din vânzări. A avut loc comercializarea mijloacelor fixe (clădiri) în valoare de 15 062 400 lei. Aceste evenimente influențiază negativ continuitatea activității întreprinderii.

Opinia cu rezerve „În opinia noastră, cu excepția efectelor aspectelor descrise în paragraful Bazei pentru opinia cu rezerve, situațiile financiare prezintă o informație fidelă, din toate punctele de vedere semnificative, bilanțul contabil al societății S.C. „Succin” S.A la data de 31.12.2012, raportul de profit și pierderi, raportul privind fluxul capitalului propriu, raportul privind fluxul mijloacelor bănești, care au fost întocmite în conformitate cu Standardele Naționale de Contabilitate”.

### Raportul anual al societății pe acțiuni “Drumuri – Soroca”

1. Perioada de gestiune. 2012
2. Denumirea completă și prescurtată a societății pe acțiuni (emitentului). SA “Drumuri – Soroca”
3. Numărul și data înregistrării de stat a emitentului. 1003607003279 din 25.03.1998
4. Sediul societății, numerele de telefon și fax pentru relații.  
or. Soroca str. F. Budde 27 tel 23029684
5. Principalele genuri de activitate. Repararea si intretinera drumurilor
6. Lista persoanelor cu funcții de răspundere ale emitentului.  
Ciobanu Nicolae presedintele consiliului societati  
Manolachi Ion membru consiliului societatii  
Eftodii Andrei membru consiliului societatii  
Pui Oxana membru consiliului societatii  
Livinski Tudora membru consiliului societatii  
Marcoci Mihail director SA “Drumuri-Soroca”  
Bolun Viorica Ion cenzor  
Pilipciuc Nadejda Fiodor cenzor  
Palii Iraida cenzor  
Psenicini Liudmila contabil sef SA “Drumuri -Soroca”  
Lesco Parascovia contabil SA“Drumuri-Soroca”
7. Lista insiderilor și a persoanelor afiliate emitentului și mărimea cotelor deținute în capitalul social al emitentului, conform formularului EM-1 din raportul anual al emitentului.  
Marcoci Rodica -0, Livinski Tudor- 0, Ciobanu Andrian-0
8. **Informația privind valorile mobiliare ale emitentului înregistrate în Registrul de stat al valorilor mobiliare la ultima zi a perioadei de gestiune (31 decembrie).**

Tip valori mobiliare	Codul ISIN	Numărul valorilor mobiliare, unități	Valoarea nominală a valorilor mobiliare, lei	Termen de circulație	Numărul valorilor mobiliare	Achiziționate pe parcursul perioadei de gestiune
Acțiuni ordinare	MD14SORD1005	886773	8867730	X	-	-
Acțiuni preferențiale	-	-	-	-	-	-
Obligațiuni	-	-	-	-	-	-

9. Capitalul social al emitentului la ultima zi a perioadei de gestiune. 8867730
10. Numarul de acționari înregistrați în registru la ultima zi a perioadei de gestiune 43
11. **Lista acționarilor care la ultima zi a perioadei de gestiune dețin 5 și mai mult la sută din acțiunile cu drept de vot plasate ale emitentului.**

Denumirea completă a persoanelor juridice/numele prenumele persoanei fizice, numărul de înregistrare (IDNO)/codul personal al persoanei fizice (IDNP)	Numărul de acțiuni cu drept de vot		Cota deținută în numărul total de acțiuni cu drept de vot ale emitentului, %	
	Preferențiale	Ordinare	Preferențiale	Ordinare
Agentia de proprietate publica Ministerul Economiei si comertului	-	8762235	-	98.81

12. Lista filialelor și reprezentanțelor emitentului. Filiale nu sunt
13. Informația despre reorganizarea emitentului și a persoanelor afiliate acestuia. Nu a avut loc
14. Informația privind registratorul și auditorul emitentului
  - a) Registratorul “Registru IND” SRL; MD2060 Chisinaun bd Dacia 35; licența CNPF 000084 din 13.01.2010-13.01.2015, administrator Tatiana Panfilova cont. Nr. 19 din 13.01.10
  - b) Auditorul SRL “AuditcomCV” detinatoare a licenței seria A MMII nr. 014464 din 23 12 2004 eliberata de camera de licențiere RM, director V. Cernei
15. Informații despre obligațiile financiare neonorate: Nu sunt.



**16. Bilanțul contabil al emitentului la finele perioadei de gestiune**

Posturile bilanțului	La finele perioadei de gestiune curente, lei	La finele perioadei de gestiune precedente, lei
<b>Activ</b>		
1. Active pe termen lung		
1.1 Active nemateriale	38076	10468
1.2 Active materiale pe termen lung	11007330	6733721
1.3 Active financiare pe termen lung	17250	5000
1.4 Alte active pe termen lung	140099	133721
Total capitolul 1	11202755	6882910
2. Active curente		
2.1 Stocuri de mărfuri și materiale	3502942	1370768
2.2 Creanțe pe termen scurt	470654	578662
2.3 Investiții pe termen scurt		
2.4 Mijloace bănești	34234	415805
2.5 Alte active curente	17355	3697
Total capitolul 2	4025185	2368932
Total active	15227940	9251842
<b>Pasiv</b>		
3. Capital propriu		
Capital statutar	8867730	5950800
Capital suplimentar	1371672	-
Capital nevărsat	()	()
Capital retras	()	()
Total 3.1 Capital statutar și suplimentar	10239402	5950800
Rezerve stabilite de legislație		
Rezerve prevăzute de statut	103860	70801
Alte rezerve	410314	800198
Total 3.2 Rezerve	514174	870999
Corecții ale rezultatelor perioadelor precedente	5912	-
Profitul nerepartizat (pierdere neacoperită) al anilor precedenți		(41225)
Profitul net (pierdere) al perioadei de gestiune	90085	
Profit utilizat al perioadei de gestiune		()
Total 3.3 Profit nerepartizat (pierdere neacoperită)	95997	(41225)
Diferențe la reevaluarea activelor pe termen lung	2448380	
Subvenții		
Total 3.4 Capital secundar		
Total capitolul 3	13297953	6780574
4. Datorii pe termen lung – total		
4.1 Datorii financiare pe termen lung		
4.2 Datorii pe termen lung calculate	585	8077
Total capitolul 4		
5. Datorii pe termen scurt		
5.1 Datorii financiare pe termen scurt		
5.2 Datorii comerciale pe termen scurt	1252139	513910
5.3 Datorii pe termen scurt calculate	677263	1949281
Total capitolul 5	1929402	2463191
Total pasiv	15227940	9251842

**17. Raportul de profit și pierderi pentru perioada de gestiune**

Indicatorii	Perioada de gestiune curentă, lei	Perioada de gestiune precedentă, lei
1. Venitul din vânzări	10939365	11742823
2. Costul vânzărilor	10464761	10931366
3. Profitul brut (pierdere globală)	474604	811457
4. Alte venituri operaționale	1436	-
5. Cheltuieli comerciale	1388	-
6. Cheltuieli generale și administrative	368439	417950
7. Alte cheltuieli operaționale	3844	3288
8. Rezultatul din activitatea operațională: profit (pierdere)	102369	390219
9. Rezultatul din activitatea de investiții: (pierdere)	-	25300
10. Rezultatul din activitatea financiară: profit (pierdere)	-	-
11. Rezultatul din activitatea economico-financiară: profit (pierdere)	102369	415519
12. Rezultatul excepțional: profit (pierdere)		
13. Profitul (pierdere) perioadei raportate până la impozitare	102369	415519
14. Cheltuieli (economii) privind impozitul pe venit	12284	4305
15. Profitul net (pierdere netă)	90085	411214

**18. Informații suplimentare privind profitul societății și utilizarea acestuia:**

Indicatorii	Perioada de gestiune curentă, lei	Perioada de gestiune precedentă, lei
1. Direcțiile de utilizare a profitului net pe parcursul perioadei de gestiune:		
a) acoperirea pierderilor din anii precedenți		
b) rezerve stabilite de legislație;		
c) rezerve prevăzute de statut;	11237	8369
d) alte rezerve;	213502	75320
e) plata recompenselor membrilor consiliului societății și membrilor comisiei de cenzori;	77200	55700
f) investirea în vederea dezvoltării producției;		-
g) plata dividendelor;		
• la acțiunile preferențiale		
• la acțiunile ordinare	224739	83688
h) alte scopuri		-
2. Activele nete ale emitentului	13297953	6780574

3. Activele nete ale emitentului în raport la:		
• o obligațiune		
• o acțiune preferențială		
• o acțiune ordinară	15.0	11.39
4. Profitul net la o acțiune ordinară a societății	0.102	0.691
5. Datoriile la dividendele anilor precedenți	2817	1398
6. Dividendele anunțate la o acțiune de fiecare clasă a emitentului:		
• intermediare, • anuale.		
7. Valoarea unei acțiuni a societății (cu indicarea sursei de informare)		
• valoarea de piață; • valoarea estimativă		

19. Persoanele care au semnat bilanțul contabil.

**Director SA "Drumuri-Soroca"**  
**Contabil sef**

**Marcoci Mihail**  
**Psenicini Liudmila**

**20. Opinia auditorului exprimată în raportul de audit al societății de audit care a efectuat auditul obligatoriu al rapoartelor financiare anuale**

"Dupa optiunea personala, raportul financiar ofera o imagine veridica si completa despre situatia financiara a SA "Drumuri-Soroca" pe perioada 01.01.12-01.01.13 rezultatele financiare, fluxul capitalului propriu si fluxul mijloacelor banesti ale acestuia pentru aceasta perioada sunt in conformitate cu Standardele Nationale de Contabilitate" semnat V Cernei

**Raportul anual al societății pe acțiuni C. P. "Tipar Color"**

- Perioada de gestiune: Anul 2012.
- Denumirea completă și prescurtată a societății pe acțiuni (emitentului): Combinatul Poligrafic „Tipar Color” Societatea pe acțiuni, CP „Tipar Color” S.A..
- Numărul și data înregistrării de stat a emitentului: 1002600023297 din 28.12.1995.
- Sediul societății, numerele de telefon și fax pentru relații: mun. Chisinau, str. Bucuriei, 12 A, MD- 2004, telefon de contact 0 (22) 77 -28-12.
- Principalele genuri de activitate:
  - Inchirierea bunurilor imobiliare proprii;
  - Intermedieri pentru cumpararea, vnzarea, schimbul si inchirierea locuintelor si altor bunuri imobiliare cu destinatie neproductiva;
  - Comertul cu amanuntul al articolelor de fierarie, al vopselelor si sticlei;
  - Comertul cu amanuntul al pieselor, componentelor si accesoriilor pentru autovehicule;
  - Alte tipuri de comert cu amanuntul neefectuat prin magazine;
  - Alte tipuri de comert cu ridicata.
- Lista persoanelor cu funcții de răspundere ale emitentului:
  - Membrii consiliului  
Caraus Valetin, Spinachi Temofei, Sili Constantin, Mândru Eduard, Mândru Irina
  - Organul executiv  
Botnariuc Victor, Petru Darienco
- Lista insiderilor si a persoanelor afiliate emitentului si marimea cotelor detinute in capitalul social al emitentului, conform formularului EM-1 din raportul anual al emitentului: Botnariuc Vera, Botnariuc Ludmila, Botnariuc Nicolai, Mândru Valeria, Caraus Ina, Caraus Ludmila, Spinachi Natalia, Spinachi Tatiana.
- Informația privind valorile mobiliare ale emitentului înregistrate în Registrul de stat al valorilor mobiliare la ultima zi a perioadei de gestiune (31 decembrie):**

Tip valori mobiliare	Codul ISIN	Numărul valorilor mobiliare, unități	Valoarea nominală a valorilor mobiliare, lei	Termen de circulație	Numărul valorilor mobiliare	Achiziționate pe parcursul perioadei de gestiune
Acțiuni ordinare	MD14TIC01006	3 617 297	10	X	-	-

- Capitalul social al emitentului la ultima zi a perioadei de gestiune: 36 172 970.
- Numărul de acționari înregistrați în registru la ultima zi a perioadei de gestiune: 3 123.
- Lista acționarilor care la ultima zi a perioadei de gestiune dețin 5 și mai mult la sută din acțiunile cu drept de vot plasate ale emitentului:**

Denumirea completă a persoanelor juridice/numele prenumele persoanei fizice, numărul de înregistrare (IDNO)/codul personal al persoanei fizice (IDNP)	Numărul de acțiuni cu drept de vot		Cota deținută în numărul total de acțiuni cu drept de vot ale emitentului, %	
	Preferențiale	Ordinare	Preferențiale	Ordinare
Expotator S.R.L.		561 775		15,53
CF Europa Trust S.A.		752 217		20,795
Plastan S. R. L		1 889 640		52,239

- Informația privind registratorul și auditorul emitentului:
  - Registratorul: Intermedia-Group S.A., Anton Oxana, mun. Chisinau, str. Podgorenilor, 36 tel. 43-61-79, licenta CNPF nr. 000580 din 27.12.2010 valabila pina la 27.12.2015, Contract Nr. 03-06 din 28.12.2010.
  - Auditorul: „Confidential Audit” SRL, mun. Chisinau, Bd. Dm. Cantemir, 5/5, director: Anestiadi Valentin, tel. 54-36-47,26-09-73,069182120. Contractul Nr. 27/AG/12 din 08.10.2012.

**16. Bilanțul contabil al emitentului la finele perioadei de gestiune:**

Posturile bilanțului	La finele perioadei de gestiune curente, lei	La finele perioadei de gestiune precedente, lei
<b>ACTIV</b>		
1. Active pe termen lung		
1.2 Active materiale pe termen lung	13 449 873	14 187 886
1.3 Active financiare pe termen lung	29 965 845	29 965 845
Total capitolul 1	43 415 718	44 153 731
2. Active curente		
2.2 Creanțe pe termen scurt	6 049 318	6 021 723
2.3 Investiții pe termen scurt	1 262 150	1 072 150
2.4 Mijloace bănești	16 621	275 089
2.5 Alte active curente	122	149
Total capitolul 2	7 328 211	7 369 111
Total activ	50 743 929	51 522 842
<b>PASIV</b>		
3. Capital propriu		
Capital statutar	36 172 970	36 172 970
Total 3.1 Capital statutar și suplimentar	36 172 970	36 172 970
Alte rezerve	71 320	71 320

Continuare în pag. următoare

Continuare din pag. precedentă

Total 3.2 Rezerve	71 320	71 320
Profitul nerepartizat (pierdere neacoperită) al anilor precedenți	(2 288 329)	(2 288 329)
Profitul net (pierdere) al perioadei de gestiune	(986 757)	
Total 3.3 Profit nerepartizat (pierdere neacoperită)	(3 275 086)	(2 288 329)
Total capitolul 3	32 969 204	33 955 961
4. Datorii pe termen lung – total		
4.1 Datorii financiare pe termen lung	14 664 577	14 664 577
Total capitolul 4	14 664 577	14 664 577
5. Datorii pe termen scurt		
5.1 Datorii financiare pe termen scurt	1 157 000	1 492 200
5.2 Datorii comerciale pe termen scurt	660 366	491 024
5.3 Datorii pe termen scurt calculate	1 292 782	919 080
Total capitolul 5	3 110 148	2 902 304
Total pasiv	50 743 929	51 522 842

**17. Raportul de profit și pierderi pentru perioada de gestiune:**

Indicatorii	Perioada de gestiune curentă, lei	Perioada de gestiune precedentă, lei
1. Venitul din vânzări	1 017 994	1 366 446
2. Costul vânzărilor	467 450	520 931
3. Profitul brut (pierdere globală)	550 544	845 515
4. Alte venituri operaționale	265 565	240 970
6. Cheltuieli generale și administrative	1 460 259	1 054 755
7. Alte cheltuieli operaționale	389 164	793 468
8. Rezultatul din activitatea operațională: profit (pierdere)	(1 033 314)	(761 738)
9. Rezultatul din activitatea de investiții: profit (pierdere)	46 557	72 322
11. Rezultatul din activitatea economico-financiară: profit (pierdere)	(986 757)	(689 416)
13. Profitul (pierderea) perioadei raportate până la impozitare	(986 757)	(689 416)
15. Profitul net (pierderea netă)	(986 757)	(689 416)

**18. Informații suplimentare privind profitul societății și utilizarea acestuia:**

Indicatorii	Perioada de gestiune curentă, lei	Perioada de gestiune precedentă, lei
2. Activele nete ale emitentului	32 969 204	33 955 961
3. Activele nete ale emitentului în raport la:		
- o acțiune ordinară	9,12	9,39
7. Valoarea unei acțiuni a societății (cu indicarea sursei de informare)		
- valoarea de piață	10 lei (Informație a fost prezentată de către Intermedia-Group)	10 lei

19. Persoanele care au semnat bilanțul contabil:

**Darienco Petru Nicolae,****Marina Leahu Vasile****20. Opinia auditorului exprimată în raportul de audit al societății de audit care a efectuat auditul obligatoriu al rapoartelor financiare anuale:**

Baza pentru opinia cu rezerve „Este necesar de menționat că, pe parcursul anului de gestiune 2012 nu a fost întrunit consiliul de administrare a entității. Situația creată la data de 31.12.2012 privind valoarea activelor nete a entității contravine art. 39 pun 5 al legii №1134 „Privind Societățile pe Acțiuni” din 02.04.1997. Această situație s-a creat din motivul că pe parcursul anilor de gestiune 2012 și 2011 entitatea a înregistrat pierdere netă. Situația existentă influențează negativ continuitatea activității întreprinderii”.

Opinia cu rezerve „În opinia noastră, cu excepția efectelor aspectelor descrise în paragraful Bazei pentru opinia cu rezerve, situațiile financiare prezintă o informație fidelă, din toate punctele de vedere semnificative, bilanțul contabil al societății C. P. „Tipar Color” S. A la data de 31.12.2012, raportul de profit și pierderi, raportul privind fluxul capitalului propriu, raportul privind fluxul mijloacelor bănești, care au fost întocmite în conformitate cu Standardele Naționale de Contabilitate.

Conform rezultatelor anului 2012 se confirmă:

Profit net (pierdere netă) în suma de (986 757) lei.

Capitalul statutar în suma de 36 172 970 lei.

**Raportul anual al societății pe acțiuni “Concom-Modern”**

- Perioada de gestiune: anul 2012
- Denumirea completă și prescurtată a societății pe acțiuni (emitentului):  
Întreprinderea de construcție, producție și comerț Concom-Modern SA
- Numărul de înregistrare: 136019780/1003603152227; data înregistrării de stat: 28 august 1995
- Sediul societății, numerele de telefon și fax pentru relații:  
Cahul, str. Dunării 1, tel: 0(299)41432, fax: 0(299)41425.
- Principalele genuri de activitate: Închirierea bunurilor imobiliare proprii
- Lista persoanelor cu funcții de răspundere ale emitentului.  
Directorul societății- Mihailov Vasili  
Contabil-șef – Irizanova Maria  
Președintele Consiliului Societății – Mihailov Nadejda  
Membru Consiliului societății – Samarina Svetlana, Boatiuc Nicolae, Nedelcu Ivan.  
Membrii Comisei de cenzori – Jucov Pavel, Samarin Vladimir, Ladischin Leonid.
- Lista insiderilor și a persoanelor afiliate emitentului și mărimea cotelor deținute în capitalul social al emitentului, conform formularului EM-1 din raportul anual al emitentului.  
Lista insiderilor:  
Mihailov Nadejda- cota deținută în capitalul social 26,638%  
Irizanova Maria- nu deține cotă în capitalul social  
Mihailov Vasili- cota deținută în capitalul social 23,02%  
Jucov Pavel- cota deținută în capitalul social 0,34%  
Samarina Svetlana- cota deținută în capitalul social 0,53%  
Boatiuc Nicolae – cota deținută în capitalul social 0,37%  
Nedelcu Ivan – cota deținută în capitalul social 0,57%  
Samarin Vladimir- cota deținută în capitalul social 0,23%  
Ladischin Leonid. – cota deținută în capitalul social 0,53%  
Lista persoanelor afiliate emitentului:  
Mihailov Evgheni, Mihailov Denis, Jucov Valentina, Jucov Alexandru

**8. Informația privind valorile mobiliare ale emitentului înregistrate în Registrul de stat al valorilor mobiliare la ultima zi a perioadei de gestiune (31 decembrie).**

Tip valori mobiliare	Codul ISIN	Numărul valorilor mobiliare, unități	Valoarea nominală a valorilor mobiliare, lei	Termen de circulație	Numărul valorilor mobiliare	
					Răscumpărate pe parcursul perioadei de gestiune	Achiziționate pe parcursul perioadei de gestiune
Acțiuni ordinare	MD14DERN1002	280422	6	X	-	-
Acțiuni preferențiale	-	-	-	-	-	-
Obligațiuni	-	-	-	-	-	-

9. Capitalul social al emitentului la ultima zi a perioadei de gestiune. 1682532

10. Numarul de acționari înregistrați în registru la ultima zi a perioadei de gestiune 311

**11. Lista acționarilor care la ultima zi a perioadei de gestiune dețin 5 și mai mult la sută din acțiunile cu drept de vot plasate ale emitentului.**

Denumirea completă a persoanelor juridice/numele prenumele persoanei fizice, numărul de înregistrare (IDNO)/codul personal al persoanei fizice (IDNP)	Numărul de acțiuni cu drept de vot		Cota deținută în numărul total de acțiuni cu drept de vot ale emitentului,%	
	Preferențiale	Ordinare	Preferențiale	Ordinare
Mihailov Vasili Ivan, 0971707599330		64554		23,020
Mihailov Nadejda Mihail, 0992610157246		74700		26,638
Staneva Galina, 2390814480		78445		27,974

12. Emitentul nu dispune de filialele și reprezentanțe.

13. Emitentul nu a fost supus reorganizării.

14. Informația privind registratorul și auditorul emitentului

a) Registratorul: Registrator Independent Depozitarul Fondului Soliditate SA; mun. Chișinău, str. Feredeului; nr. licenței 000061 seria CNPF, Ciornii A. P., tel. 54-49-20; N 24 din 01.03.2006

b) Auditorul: „Truvorix” SRL; mun. Chișinău, str. Florilor 6/2.101; Ostrovshii P., 54-59-01; F/N din 05.04.2013

15. Emitentul nu are obligațiile financiare neonorate.

**16. Bilanțul contabil al emitentului la finele perioadei de gestiune**

Posturile bilanțului	La finele perioadei de gestiune curente, lei	La finele perioadei de gestiune precedente, lei
Activ		
1. Active pe termen lung		
1.1 Active nemateriale		438
1.2 Active materiale pe termen lung	2374870	2399263
1.3 Active financiare pe termen lung	975	
1.4 Alte active pe termen lung		
Total capitolul 1	2374870	2399263
2. Active curente		
2.1 Stocuri de mărfuri și materiale	32934	38034
2.2 Creanțe pe termen scurt	1429	559
2.3 Investiții pe termen scurt		
2.4 Mijloace bănești	2193	4265
2.5 Alte active curente	280	64
Total capitolul 2	36836	42922
Total activ	2412681	2442623
Pasiv		
3. Capital propriu		
Capital statutar	1682532	1682532
Capital suplimentar		
Capital nevărsat	( )	( )
Capital retras	( )	( )
Total 3.1 Capital statutar și suplimentar	1682532	1682532
Rezerve stabilite de legislație	89194	10042
Rezerve prevăzute de statut	443261	88071
Alte rezerve		
Total 3.2 Rezerve	532455	98113
Corecții ale rezultatelor perioadelor precedente		
Profitul nerepartizat (pierdere neacoperită) al anilor precedenți		434342
Profitul net (pierdere) al perioadei de gestiune	63934	
Profit utilizat al perioadei de gestiune	( )	( )
Total 3.3 Profit nerepartizat (pierdere neacoperită)	63934	434342
Diferențe la reevaluarea activelor pe termen lung		
Subvenții		
Total 3.4 Capital secundar		
Total capitolul 3	2278921	2214987
4. Datorii pe termen lung – total		
4.1 Datorii financiare pe termen lung	43000	15700
4.2 Datorii pe termen lung calculate		
Total capitolul 4	43000	15700
5. Datorii pe termen scurt		
5.1 Datorii financiare pe termen scurt		
5.2 Datorii comerciale pe termen scurt	84650	179629
5.3 Datorii pe termen scurt calculate	6110	32307
Total capitolul 5	90760	211936
Total pasiv	2412681	2442623

**17. Raportul de profit și pierderi pentru perioada de gestiune**

Indicatorii	Perioada de gestiune curentă, lei	Perioada de gestiune precedentă, lei
1. Venitul din vânzări	40767	19895
2. Costul vânzărilor	43269	29259
3. Profitul brut (pierdere globală)	(2502)	(9364)
4. Alte venituri operaționale	1990	142714



5. Cheltuieli comerciale	-	-
6. Cheltuieli generale și administrative	80098	83424
7. Alte cheltuieli operaționale	5637	3318
8. Rezultatul din activitatea operațională: profit (pierdere)	(86247)	46608
9. Rezultatul din activitatea de investiții: profit (pierdere)	152263	14064
10. Rezultatul din activitatea financiară: profit (pierdere)	-	269215
11. Rezultatul din activitatea economico-financiară: profit (pierdere)	66016	329887
12. Rezultatul excepțional: profit (pierdere)	-	-
13. Profitul (pierderea) perioadei raportate până la impozitare	66016	329887
14. Cheltuieli (economie) privind impozitul pe venit	2082	-
15. Profitul net (pierderea netă)	63934	329887

**18. Informații suplimentare privind profitul societății și utilizarea acestuia:**

Indicatorii	Perioada de gestiune curentă, lei	Perioada de gestiune precedentă, lei
1. Direcțiile de utilizare a profitului net pe parcursul perioadei de gestiune:	434342	-
a) acoperirea pierderilor din anii precedenți	-	-
b) rezerve stabilite de legislație;	79152	-
c) rezerve prevăzute de statut;	355190	-
d) alte rezerve;	-	-
e) plata recompenselor membrilor consiliului societății și membrilor comisiei de cenzori;	-	-
f) investirea în vederea dezvoltării producției;	-	-
g) plata dividendelor; • la acțiunile preferențiale • la acțiunile ordinare	-	-
h) alte scopuri	-	-
2. Activele nete ale emitentului	2278921	2214987
3. Activele nete ale emitentului în raport la: • o obligațiune • o acțiune preferențială • o acțiune ordinară	8.1	7.9
4. Profitul net la o acțiune ordinară a societății	0.23	1.18
5. Datoriile la dividendele anilor precedenți	-	-
6. Dividendele anunțate la o acțiune de fiecare clasă a emitentului: • intermediare, • anuale.	-	-
7. Valoarea unei acțiuni a societății (la valoarea estimativă)	6	6

19. Persoanele care au semnat bilanțul contabil:

**Mihailov Vasili**

20. Opinia auditorului exprimată în raportul de audit al societății de audit care a efectuat auditul obligatoriu al rapoartelor financiare anuale: În opinia noastră, rapoartele financiare prezintă corect și pe deplin informația despre situația financiară a SA "Concom-Modern" la data de 31 decembrie 2012. Rezultatele financiare, fluxul capitalului propriu și fluxul mijloacelor bănești sunt reflectate în conformitate cu Standardele Naționale de Contabilitate, aprobate de Ministerul Finanțelor al Republicii Moldova

**Raportul anual al societății pe acțiuni SA „Superb – Service”**

1. Perioada de gestiune. – anul 2012
2. Denumirea completă și prescurtată a societății pe acțiuni. Societatea pe acțiuni „Superb – Service”
3. Numărul și data înregistrării de stat a emitentului. 138026139 din 23.01.1996
4. Sediul societății, numerele de telefon și fax pentru relații.: or. Criuleni, str. 31 August, 90 tel 248 20410
5. Principalele genuri de activitate- Deservirea populației, croitorie, reparația mobilierului alte servicii.
6. Lista persoanelor cu funcții de răspundere ale emitentului.:  
Președintele consiliului societății-Godoroja Eugenia-0  
secretarul consiliului societății-Golovatinski Eugeniu-0.  
Membrii consiliului societății- Gore Gena-0, Crupa Anton-0, Jomiru Ion-0, Golovatinski Eugeniu-0,  
Președintele comisiei de cenzori-Țurcan Ana-0,  
membrii comisiei de cenzori-Godoroja Nicolae -195, Eftodie Raisa -4100  
Directorul executiv – Golovatinski Maria -5;
7. Lista insiderilor și a persoanelor afiliate emitentului și mărimea cotelor deținute în capitalul social al emitentului, conform formularului EM-1 din raportul anual al emitentului.  
GodorojaEugenia-0, Godoroja Nicolae-195, Gore Genadie-0, Crupa Anton-0, Crupa Natalia-0, Crupa Victor-0, Jomiru Ion-0, Jomiru Maria -5400, Țurcan Ana-0, Țurcan Chgeorge -0, Țurcan Natalia-0, Eftodie Raisa-0,
8. Informația privind valorile mobiliare ale emitentului înregistrate în Registrul de stat al valorilor mobiliare la ultima zi a perioadei de gestiune (31 decembrie).

Tip valori mobiliare	Codul ISIN	Numărul valorilor mobiliare, unități	Valoarea nominală a valorilor mobiliare, lei	Termen de circulație	Numărul valorilor mobiliare	
					Răscumpărate pe parcursul perioadei de gestiune	Achiziționate pe parcursul perioadei de gestiune
Acțiuni ordinare	MD14PERB1002	264100	1.00	X	-	-
Acțiuni preferențiale	-	-	-	-	-	-
Obligațiuni	-	-	-	-	-	-

9. Capitalul social al emitentului la ultima zi a perioadei de gestiune. – 264100
10. Numărul de acționari înregistrați în registrul la ultima zi a perioadei de gestiune – 20
11. Lista acționarilor care la ultima zi a perioadei de gestiune dețin 5 și mai mult la sută din acțiunile cu drept de vot plasate ale emitentului.

Denumirea completă a persoanelor juridice/ numele prenumele persoanei fizice, numărul de înregistrare (IDNO)/codul personal al persoanei fizice (IDNP)	Numărul de acțiuni cu drept de vot		Cota deținută în numărul total de acțiuni cu drept de vot ale emitentului,%	
	Preferențiale	Ordinare	Preferențiale	Ordinare
Consiliul Raional Criuleni, c/f 1007601008557		221508		83,873

12. Lista filialelor și reprezentanțelor emitentului. – nu sunt
13. Informația despre reorganizarea emitentului și a persoanelor afiliate acestuia. -nu au avut loc

14. Informația privind registratorul și auditorul emitentului  
a) Registratorul: SA" Registrul F ", c/f 1003600103332, mun. Chișinău, str. Mitropolit Varlaam, 65, tel: 229917. Lecența CNPF nr. 000584 din 13.01.10 administrator Nadejda Plugari, Contract nr. 111/B din 11,11,05  
b) Auditorul: SRL "Audit Victor "c/f 1003600016445, mun. Chișinău, str. Tigina, 65, Lecența AM-MII nr. 026443 din 06,11,2007, administrator Mantaluța Aliona tel 27-63-66, contract Nr 31 din 28,03,13
15. Informații despre obligațiile financiare neonorate. -nu sunt

**16. Bilanțul contabil al emitentului la finele perioadei de gestiune:**

Posturile bilanțului	La finele perioadei de gestiune curente, lei	La finele perioadei de gestiune precedente, lei
Activ		
1. Active pe termen lung		
1.1 Active nemateriale		
1.2 Active materiale pe termen lung	59574	72068
1.3 Active financiare pe termen lung		
1.4 Alte active pe termen lung		
Total capitolul 1	59574	72068
2. Active curente		
2.1 Stocuri de mărfuri și materiale	86957	
2.2 Creanțe pe termen scurt	68586	62144
2.3 Investiții pe termen scurt		
2.4 Mijloace bănești	6091	16032
2.5 Alte active curente	149	149
Total capitolul 2	161783	78325
Total activ	221357	150393
Pasiv		
3. Capital propriu		
Capital statutar	264100	264100
Capital suplimentar		
Capital nevărsat		
Capital retras		
Total 3.1 Capital statutar și suplimentar	264100	264100
Rezerve stabilite de legislație		
Rezerve prevăzute de statut		
Alte rezerve		
Total 3.2 Rezerve		
Corecții ale rezultatelor perioadelor precedente	(2040)	(2040)
Profitul nerepartizat (pierderea neacoperită) al anilor precedenți	(179514)	(148719)
Profitul net (pierderea) al perioadei de gestiune		(19584)
Profit utilizat al perioadei de gestiune		
Total 3.3 Profit nerepartizat (pierdere neacoperită)	(181554)	(170343)
Diferențe la reevaluarea activelor pe termen lung		
Subvenții		
Total 3.4 Capital secundar		
Total capitolul 3	82546	93757
4. Datorii pe termen lung – total		
4.1 Datorii financiare pe termen lung		
4.2 Datorii pe termen lung calculate		
Total capitolul 4		
5. Datorii pe termen scurt		
5.1 Datorii financiare pe termen scurt	87011	53152
5.2 Datorii comerciale pe termen scurt	51800	3485
5.3 Datorii pe termen scurt calculate	138811	56636
Total capitolul 5	221357	150393
Total pasiv		

**17. Raportul de profit și pierderi pentru perioada de gestiune:**

Indicatorii	Perioada de gestiune curentă, lei	Perioada de gestiune precedentă, lei
1. Venitul din vânzări	375672	312058
2. Costul vânzătorilor	224556	228985
3. Profitul brut (pierdere globală)	151116	83073
4. Alte venituri operaționale		
5. Cheltuieli comerciale		
6. Cheltuieli generale și administrative	75496	101781
7. Alte cheltuieli operaționale	85971	876
8. Rezultatul din activitatea operațională: profit (pierdere)	-10351	-19584
9. Rezultatul din activitatea de investiții: profit (pierdere)		
10. Rezultatul din activitatea financiară: profit (pierdere)		
11. Rezultatul din activitatea economico-financiară: profit (pierdere)	-10351	-19584
12. Rezultatul excepțional: profit (pierdere)		-19584
13. Profitul (pierderea) perioadei raportate până la impozitare		
14. Cheltuieli (economie) privind impozitul pe venit		
15. Profitul net (pierderea netă)	-10351	-19584

**18. Informații suplimentare privind profitul societății și utilizarea acestuia:**

Indicatorii	Perioada de gestiune curentă, lei	Perioada de gestiune precedentă, lei
1. Direcțiile de utilizare a profitului net pe parcursul perioadei de gestiune:		
a) acoperirea pierderilor din anii precedenți		
b) rezerve stabilite de legislație;		
c) rezerve prevăzute de statut;		

Continuare în pag. următoare

Continuare din pag. precedentă

d) alte rezerve;		
e) plata recompenselor membrilor consiliului societății și membrilor comisiei de cenzori;		
f) investirea în vederea dezvoltării producției;		
g) plata dividendelor;		
• la acțiunile preferențiale; • la acțiunile ordinare		
h) alte scopuri		
2. Activele nete ale emitentului		
3. Activele nete ale emitentului în raport la:		
• o obligațiune; • o acțiune preferențială; • o acțiune ordinară		
4. Profitul net la o acțiune ordinară a societății		
5. Datoriile la dividendele anilor precedenți		
6. Dividendele anunțate la o acțiune de fiecare clasă a emitentului:		
• intermediare, • anuale.		
7. Valoarea unei acțiuni a societății (cu indicarea sursei de informare)		
• valoarea de piață		
• valoarea estimativă	1,0	1,0

19. Persoanele care au semnat bilanțul contabil.

Directorul executiv  
Contabil-șef

M. Golovatinski  
S. Groza

20. Opinia auditorului exprimată în raportul de audit al societății de audit care a efectuat auditul obligatoriu al rapoartelor financiare anuale.

Principalele teze ale raportului comisiei de cenzori: ținerea evidenței contabile și întocmirea dărilor de seamă s-a efectuat în conformitate cu cerințele legislației în vigoare.

Principalele teze ale raportului de audit: După opinia noastră rapoartele financiare reflect veridic în toate aspectele semnificative situația financiară a SA "Superb-Service" la data de 31 decembrie 2012. Rezultatele financiare, fluxul capitalului propriu și fluxul mijloacelor bănești sânt reflectate în conformitate cu cerințele Standardelor Naționale de Contabilitate și legii Contabilității nr. XVI din 27.04.2007.

### Consiliul Societății «APEX» SA

anunță convocarea Adunării Generale ordinare anuale a acționarilor pentru data de „22” mai 2013 pe adresa: r-nul Anenii Noi, s. Merenii Noi, în incinta corpului administrativ SA „APEX”.

#### ORDINEA DE ZI:

- Darea de seamă anuală a Consiliului Societății și examinarea dării de seamă financiare anuale a SA "Apex" pe anul 2012.
- Darea de seamă a Comisiei de cenzori.
- Acoperirea pierderilor și aprobarea normativelor distribuirii profitului pe anul 2013.
- Cu privire la introducerea modificărilor și completărilor în Statutul Societății.
- Solicitarea creditelor bancare și transmiterea în gaj a imobilului.
- Alegerea componenței Consiliului Societății.
- Alegerea comisiei de cenzori.
- Aprobarea organizației de audit și stabilirea cuantumului remunerării muncii prestate de ea.

Începutul înregistrării acționarilor-10.00  
Începutul adunării – 11.00

Lista acționarilor, care au dreptul să participe la Adunarea generală, este perfectată conform situației la data de 5.04.2013

Participanții la Adunare se vor familiariza cu materialele ce vor fi examinate la Adunarea generală cu începere din 12.05.2012 la sediul Societății.

Pentru participare la Adunare acționarii vor avea asupra lor buletinul de identitate (pașaportul), iar reprezentanții acționarilor – și documentul care atestă împuternicirile lor (procura perfectată în modul stabilit).

### Consiliul SA „Drumuri Soroca”

Anunță convocarea adunării generale anuale cu prezența acționarilor la 30 aprilie 2013 pe adresa str. F. Bude, 27, mun. Soroca.

#### ORDINEA DE ZI:

- Examinarea și aprobarea dării de seamă financiare anuale a societății pe anul 2012. Aprobarea direcțiilor prioritare de activitate în anul 2013.
- Aprobarea dării de seamă anuale a consiliului societății pentru anul 2013.
- Aprobarea dării de seamă anuale a comisiei de cenzori și a raportului companiei de audit pe anul 2013.
- Repartizarea profitului net obținut în anul 2012 și aprobarea normativelor repartizării profitului net pentru anul 2013.
- Alegerea organelor de conducere și control ale Societății și stabilirea cuantumului de remunerare a muncii lor în anul 2013.
- Confirmarea organizației de audit și stabilirea cuantumului retribuției serviciilor acesteia pe anul 2012.

Înregistrarea acționarilor 10:00 – 11:00  
Începutul adunării 11:00.

Lista acționarilor cu drept de participare la adunare a fost perfectată conform situației la 29 martie 2013

Cu materialele la ordinea de zi acționarii pot lua cunoștință cu începere de la 19 aprilie pe adresa: s. F. Bude, 27, mun. Soroca. între orele 10:00 – 16:00.

Acționarii vor avea asupra lor buletinul de identitate, iar reprezentanții lor – procura.

Consiliul Societății

### Уважаемые акционеры „Basarabia-Nord” AO!

В соответствии с решением Совета общества „Basarabia-Nord” AO проводится 16 мая 2013 года в 11 часов очередное годовое общее собрание акционеров в очной форме по адресу: Р. Молдова, мун. Бэлць, пр. Викторией 90 -А, „Basarabia-Nord” AO.

#### ПОВЕСТКА ДНЯ:

- Итоги работы „Basarabia-Nord” AO за 2012 год и основные направления деятельности на 2013 год.
- Утверждение отчета Совета общества за 2012 год.
- Утверждение отчета ревизионной комиссии за 2012 год. Рассмотрение заключения аудита.
- О покрытии убытков общества за 2012 год и утверждение нормативов распределения прибыли на 2013 год.
- Выборы членов Совета общества и его резерва. Установление размера оплаты их труда.
- Об утверждении аудиторской организации и установление размера оплаты ее услуг.
- О заверении протокола общего собрания акционеров.

Список акционеров, имеющих право на участие в проведении собрания, составлен по состоянию на 01 апреля 2013 г.

Регистрация участников собрания состоится с 10-00час. до 10час. 45 мин. по предъявлению документа, удостоверяющего личность.

Представители акционеров должны иметь при себе доверенность, оформленную в соответствии с действующим законодательством.

Акционеры могут ознакомиться с материалами повестки дня собрания с 06 мая 2013 г. в рабочие дни с 8-00 до 17-00 часов в отделе кадров „Basarabia-Nord” AO по адресу: мун. Бэлць, пр. Викторией 90-А.

Телефон для справок (231) 54-3-26

### К сведению акционеров SA «Interautotrans»

В соответствии с решением Совета SA «Interautotrans» 05 апреля 2013 г. состоялось общее годовое собрание акционеров в очной форме по адресу: Кишинев ул. Лесная 4. На собрании присутствовали акционеры и их полномочные представители, владеющие 74,33% голосующих акций.

#### СОБРАНИЕ ПРИНЯЛО СЛЕДУЮЩЕЕ РЕШЕНИЕ ПО ОБЪЯВЛЕННОЙ ПОВЕСТКЕ ДНЯ:

- По первому вопросу: Утвердить отчет Совета о результатах деятельности Общества за 2012 г. и основные направления деятельности Общества на 2013г.
- По второму вопросу: Утвердить финансовый отчет Общества за 2012 год.
- По третьему вопросу: Утвердить отчет ревизионной комиссии за 2012 г.
- По четвертому вопросу: Решили распределить прибыль за 2012 г. и утвердить нормативы распределения прибыли на 2013 г.:  
На развитие производства- 95%  
В резервный фонд- 5%
- По шестому вопросу: Утвердить аудиторскую организацию «GSA Audit» SRL и оплату ее услуг.

### SA «MĂGURELE»

Multstimat Acționar, Consiliul Societății vă aduce la cunoștință, că pe data de 11 mai 2013 la orele 12-00, v-a avea loc Adunarea Generală a acționarilor SA «Măgurele».

#### ORDINEA DE ZI

- Darea de seamă financiară a Societății pe anul de gestiune 2012.
- Darea de seamă a Consiliului Societății pe anul de gestiune 2012.
- Darea de seamă a Comisiei de Cenzori pe anul de gestiune 2012.
- Repartizarea profit. a. 2012 și normativ a distribuirii profit a. 2013.
- Alegerea Consiliului Societății

Înregistrarea v-a începe la orele 10-00, pe adresa str. Paris 47, sec. Buiucani, or. Chișinău. Cu materialele adunării generale se poate face cunoștință de pe data de 01 mai pînă la 11 mai 2013 de la orele 10-00 pînă la orele 12-00 în incinta SA «Măgurele», pe aceeași adresă.

Pentru participare la Adunare, Acționarii v-or avea buletinul de identitate (pașaportul), iar reprezentanții acționarilor și documentul ce atestă împuternicirile lor (procura perfectată în modul stabilit de legislație).

Lista acționarilor cu dreptul de participare la Adunarea Generală s-a întocmit conform situației din 11 aprilie 2013.

### Știmați acționari ai S.A. „Drumuri-Șoldănești”

În temeiul deciziei Consiliului din 29 martie 2013, organul executiv al societății anunță convocarea adunării generale a acționarilor S.A. „Drumuri-Șoldănești” pe data de 30 aprilie 2013, ora 11.00, pe adresa: or. Șoldănești, str. 31 August, nr. 131, sala de ședință a societății. Începutul înregistrării – ora 10.00, sfârșitul înregistrării – 10.45

#### ORDINEA DE ZI:

- Examinarea dării de seamă financiare anuale a societății pe anul 2012.
- Aprobarea dării de seamă anuale a consiliului societății pentru anul 2012.
- Aprobarea dării de seamă anuale a comisiei de cenzori pe anul 2012.
- Aprobarea raportului companiei de audit pe anul 2012.
- Repartizarea profitului anual inclusiv plata dividendelor anuale (acoperirea pierderilor societății) pentru perioada anului 2012.

Cu privire la desemnarea persoanelor responsabile pentru semnarea documentelor. Lista acționarilor cu drept de participare la adunare va fi întocmită conform situației la data de 29 martie 2013.

Pentru participarea la adunare, acționarii persoane fizice vor prezenta buletinul de identitate, iar reprezentanții acționarilor vor prezenta buletinul de identitate și procura autentificată în modul stabilit.

Acționarii pot lua cunoștință cu materialele ordinii de zi începînd cu 20 aprilie 2013, orele 9.00-17.00 de luni pînă vineri, pe adresa: or. Șoldănești, str. 31 August, nr. 131.

### Consiliul S.A. „Codreanca” (Nisporeni)

anunță convocarea adunării generale ordinare a acționarilor, cu prezența acționarilor, pentru 22.05.2012. Adunarea va avea loc pe adresa: or. Nisporeni, str. Gr. Adam, 7.

#### ORDINEA DE ZI:

- Darea de seamă a Consiliului Societății cu privire la activitatea economico-financiară pe anul 2012.
- Darea de seamă a Comisiei de Cenzori și decizia auditorului independent.
- Aprobarea raportului financiar și a raportului de audit pentru anul 2012.
- Repartizarea profitului anual
- Stabilirea cuantumului retribuției pentru membrii Consiliului și a comisiei de cenzori
- Confirmarea organizației de audit și stabilirea cuantumului retribuției serviciilor ei.
- Privind autentificarea semnăturilor din procesul-verbal al Adunării.

Începutul înregistrării acționarilor: ora 09-00, începutul adunării: ora 10-00.

Lista acționarilor, cu dreptul de participare la adunare, va fi întocmită conform situației din data de 22.04.2013.

Cu materialele pentru ordinea de zi, acționarii vor lua cunoștință în zilele lucrătoare începînd cu data de 08.05.2013 între orele 10-00 și 17-00 pe adresa: or. Nisporeni, str. Gr. Adam, 7.

Pentru participare la adunare, acționarii trebuie să aibă asupra sa buletinul de identitate, iar reprezentanții acționarilor – buletinul de identitate și procura, autentificată în conformitate cu legislația.

### S.A. „Farmacia nr. 57 Basarabeasca”

Consiliul societății convoacă adunarea anuală generală a acționarilor S.A. „Farmacia nr. 57 Basarabeasca”, cu prezența acționarilor la data de 10 mai 2013 pe adresa: or. Basarabeasca, str. K. Marx- 85.

#### ORDINEA DE ZI:

- Darea de seamă a Directorului pe S.A. „Farmacia nr. 57”, Basarabeasca pe anul 2012.
- Darea de seamă a Consiliului S.A. „Farmacia nr. 57”, Basarabeasca pe anul 2012.
- Aprobarea raportului financiar pe anul 2012.
- Cu privire la înstrăinarea imobilului care aparține S.A. „Farmacia nr. 57” Basarabeasca, str. K. Marx, 85, cu Nr. cadastral 1201308.311.01.01.
- Alegerea Consiliului Societății S.A. „Farmacia nr. 57” Basarabeasca.
- Alegerea noului Administrator S.A. „Farmacia nr. 57” Basarabeasca.
- Diverse.

Începutul înregistrării – 10.00.

Începutul adunării – 10.30.

Lista acționarilor cu drept de participare la adunare se perfectează la data de 27 martie 2013.

Acționarii pot face cunoștință cu materialele pentru ordinea de zi ale adunării generale începînd cu data de 26 aprilie 2013 pe adresa: or. Basarabeasca, str. K. Marx – 85, între orele 10.00 – 15.00.

Pentru participare la adunare acționarii urmează să prezinte buletinul de identitate, iar reprezentanții – și mandatul de participare perfectat conform legislației.

Consiliul Societății.



**“Fabrica de materiale de construcție Strașeni” SA**

**Consiliul Societății anunță despre deciziile aprobate la adunarea generală a acționarilor care a avut loc la data de 04.05.2012**

- Se aprobă darea de seamă a Consiliului Societății privind activitatea în anul 2011.
- Se aprobă darea de seamă financiară a societății pentru anul 2011.
- Se aprobă darea de seamă a comisiei de cenzori pentru anul 2011.
- A aproba normativele de repartizare a profitului pentru anul 2012 în felul următor:
  - 5% – în fondul de rezervă;
  - 50% – acoperirea pierderii anilor precedenți;
  - 45% – pentru investirea în vederea dezvoltării producției.
- În rezultatul votării se alege în Consiliul SA “Fabrica de materiale de construcție Strașeni” următoarele persoane:
  - Vinogradova Irina Boris;
  - Zgardan Viorel Mihail;
  - Cojocari Inga Mihail;
  - Cucu Victor Gheorghe;
  - Goleahovschi Tatiana Nicolai;

A aproba fondul de plată al Consiliului Societății pentru anul 2012 în cuantum de 1000 lei lunar
- Se alege următoarele persoane în funcția de membru al comisiei de cenzori:
  - Bulbas Ana Victor;
  - Blajenco Irina ANatolii;
  - Cucu Ana;

A aproba fondul de plată al Comisiei de cenzori pentru anul 2012 în cuantum de 1000 lei lunar
- Se aprobă organizația de audit “Audit – Real” SRL, cuantumul retribuției serviciilor – 6000 (șase mii) lei anual.
- SA “Fabrica de materiale de construcție Strașeni” se reorganizează. Reorganizarea se va efectua prin separare, adică desprinderea unei părți în mărime de 73,36% din patrimoniul SA SA “Fabrica de materiale de construcție Strașeni”, care va continua să funcționeze după reorganizare, și transmiterea acesteia către o societate cu răspundere limitată SRL “Diazchim Agro”.
- Societate cu răspundere limitată – SRL Diazchim Agro”, va deveni succesorul de drept al SA “Fabrica de materiale de construcție Strașeni” conform bilanțului de repartizare.
- Se aprobă raportul de evaluare a patrimoniului SA “Fabrica de materiale de construcție Strașeni” (Raport de evaluare se anexează).
- Se aprobă proiectul dezmembrării
- Se aprobă bilanțul contabil de repartizare
- Se aprobă actul de transmitere
- Se reduce capitalul social al SA “Fabrica de materiale de construcție Strașeni” prin anularea 278 626 (două sute șaptezeci și opt mii șase sute douăzeci și șase) acțiuni de tezaur.
- A modifica p. 3.6 a Statutului societății și anume a expune în următoarea redacție “3.6 Capitalul social al societății constituie 1 011 810 (un million unsprezece mii opt sute zece) lei și este împărțit în 101181 acțiuni nominative ordinare de aceeași clasă cu valoarea nominală 10 (zece) lei fiecare.”
- A împuternici Di Dmitric Anatol de a înregistra modificările în Statutul Societății.
- Se stabilește, că după perfectarea procesului verbal al adunării generale extraordinare a acționarilor societății, semnăturile Președintelui și secretarului adunării vor fi autentificate de către membrii Comisiei de cenzori a societății, aflați în exercițiul funcțiunii.

**Consiliul SA «Incomlac»**

a aprobat hotărârea privind convocarea adunării generale ordinare a acționarilor, cu prezența acestora, pe 14 mai 2013 în sala festivă a SA „Incomlac” situată în mun. Balti, str. Calea lesilor, 180. Înregistrarea acționarilor de la 10-00 până la 10-55. Începutul adunării 11-00.

**CU URMĂTOAREA ORDINE DE ZI:**

- Aprobarea dării de seamă anuale al Consiliului. Aprobarea raportului financiar anual al societății pe anul 2012.
- Aprobarea dării de seamă anuale a Comisiei de cenzori.
- Repartizarea profitului pe anul 2012.
- Majorarea capitalului social a societății prin intermediu emisiunii suplimentare închise de acțiuni și aprobarea valorii aportului nebănesc.
- Aprobarea valorii aportului.
- Aprobarea actelor de primire-predare.
- Aprobarea rezultatelor emisiunii suplimentare închise și a listei preliminare a subscriturilor.
- Aprobarea modificărilor în statutul societății.
- Alegerea Consiliului societății și stabilirea cuantumului remunerației. Aprobarea Regulamentului Consiliului societății.
- Alegerea Comisiei de cenzori și stabilirea cuantumului remunerației.
- Aprobarea Companiei de audit și stabilirea cuantumului remunerației.
- Autentificarea semnăturilor Președintelui și secretarului în procesul verbal al adunării generale.

Lista acționarilor este întocmită la situația de 01 aprilie 2013. Toate materialele pentru ordinea de zi a adunării generale a acționarilor vor fi expuse cu 10 zile înainte de ținerea ei, în anticameră de la 12-00 până la 13-00 pe adresa mun. Balti, str. Calea lesilor, 180.

Acționarii se vor prezenta cu actele ce vor confirma identitatea lor, iar reprezentanții cu procura întocmită în conformitate cu legislația în vigoare și actul de identitate.

**Consiliul Societății**

**Consiliul SA «Zimbru Nord»**

a aprobat hotărârea privind convocarea adunării generale ordinare a acționarilor, cu prezența acestora, pe 14 mai 2013 în sala festivă a SA „Zimbru Nord” situată în mun. Balti, str. Calea lesilor, 186. Înregistrarea acționarilor de la 14-00 până la 14-55. Începutul adunării 15-00.

**CU URMĂTOAREA ORDINE DE ZI:**

- Aprobarea dării de seamă anuale al Consiliului. Aprobarea raportului financiar anual al societății pe anul 2012.
- Aprobarea dării de seamă anuale a Comisiei de cenzori.
- Repartizarea profitului pe anul 2012.
- Majorarea capitalului social a societății prin intermediu emisiunii suplimentare închise de acțiuni și aprobarea valorii aportului nebănesc.
- Aprobarea valorii aportului.
- Aprobarea actelor de primire-predare.
- Aprobarea rezultatelor emisiunii suplimentare închise și a listei preliminare a subscriturilor.
- Aprobarea modificărilor în statutul societății.
- Alegerea Consiliului societății și stabilirea cuantumului remunerației. Aprobarea Regulamentului Consiliului societății.
- Alegerea Comisiei de cenzori și stabilirea cuantumului remunerației.
- Aprobarea companiei de audit și stabilirea cuantumului remunerației.
- Autentificarea semnăturilor Președintelui și secretarului în procesul verbal al adunării generale.

Lista acționarilor este întocmită la situația de 01 aprilie 2013. Toate materialele pentru ordinea de zi a adunării generale a acționarilor vor fi expuse cu 10 zile înainte de ținerea ei, în anticameră de la 12-00 până la 13-00 pe adresa mun. Balti, str. Calea lesilor, 186.

Acționarii se vor prezenta cu actele ce vor confirma identitatea lor, iar reprezentanții cu procura întocmită în conformitate cu legislația în vigoare și actul de identitate.

**Consiliul Societății**

**S.A. „Reparație”**

Anunță acționarii săi. Consiliul Societății pe acțiuni „Reparație”, anunță convocarea adunării generale anuale cu prezența acționarilor S.A. „Reparație”, care va avea loc pe data de 14 mai 2013, pe adresa: mun. Chișinău, com. Budești, str. Traian 1. Începerea înregistrării: ora 14.00. Începutul adunării: ora 15.00.

**ORDINEA DE ZI:**

- Darea de seamă anuală a Consiliului Societății și a organului executiv privind rezultatele economice pentru anul 2012 și direcțiile prioritare pentru anul 2013.
- Darea de seamă a comisiei de cenzori despre rezultatele financiare pe anul 2012.
- Repartizarea beneficiului pentru anul 2012 și normativele de repartizare a beneficiului pe anul 2013.
- Despre întoarcerea împrumutului.
- Diverse.

Lista acționarilor cu drept de participare la adunare a fost întocmită conform situației din 09.04.2013.

Acționarii pot lua cunoștință cu materialele privind ordinea de zi a adunării zilnic cu 10 zile înainte de adunare în incinta blocului administrativ al S.A. „Reparație”.

**Consiliul Societății.**

**Исполнительный орган А.О. «Конком-Модерн» г. Кахула**

на основании решения Совета Акционерного Общества извещает о созыве очередного годового общего собрания акционеров на 10 мая 2013г. по адресу: г. Кахул, ул. Дунэрий, 1.

**ПОВЕСТКА ДНЯ:**

- Отчет Совета Общества и рассмотрение финансового отчета за 2012 год, программа деятельности предприятия на 2013 год.
- Отчет ревизионной комиссии и его утверждение.
- Утверждение годового финансового отчета за 2012 г.
- О распределении прибыли за 2012год.
- Выборы Совета Общества.

Начало регистрации: 14.00 часов. Начало собрания: 15.00 часов.

Для участия в собрании акционеры должны иметь при себе документ, удостоверяющий личность, доверенные лица доверенность.

С материалами к повестке дня общего собрания, акционеры могут ознакомиться с 1 мая 2013г., по адресу: г. Кахул, ул. Дунэрий, 1.

**Справки по телефону:**  
**(299) 4-14-32, 4-14-25.**

**Consiliul Societății pe acțiuni “DRENAJ” SA**

aduce la cunoștința acționarilor, că în baza Deciziei Consiliului Societății din 08 aprilie 2013, la 23 mai 2013 pe adresa: mun. Chișinău, str. Uzinelor 188, va avea loc adunarea generală anuală cu prezența acționarilor. Începutul înregistrării -orele 10.00. Începutul adunării- orele 11.00.

**ORDINEA DE ZI:**

- Darea de seamă a Consiliului Societății cu privire la rezultatele activității pe anul 2012.
- Aprobarea direcțiilor prioritare de activitate a societății pentru perioada anului 2013.
- Aprobarea dării de seamă anuale a Comisiei de cenzori a Societății.
- Alegerea membrilor Consiliului Societății și a comisiei de cenzori, stabilirea cuantumului retribuției muncii acestora.

Lista acționarilor cu drept de participare la adunare a fost întocmită la data de 18 aprilie 2013.

Cu materialele ordinea de zi a adunării, acționarii pot lua cunoștință începând din data de 18 aprilie 2013.

Participanții la adunare vor prezenta buletinul de identitate, iar reprezentanții procura perfectată conform legislației în vigoare.

**În atenția acționarilor Companiei „ASITO” SA**

În conformitate cu hotărârea Consiliului de Supraveghere, pe data de 10 mai 2013, ora 11.00 în sala de Ședințe a Companiei (str. Bănulescu-Bodoni, 57/1, mun. Chișinău, bir. 329) va avea loc Adunarea Generală anuală a acționarilor.

**ORDINEA DE ZI:**

- Darea de seamă anuală a societății și direcțiile prioritare de dezvoltare în anul 2013
- Darea de seamă anuală a Consiliului de Supraveghere
- Darea de seamă anuală a Comisiei de Cenzori, avizul organizației de audit referitor la raportul financiar al Companiei pentru anul 2012
- Repartizarea profitului anual și aprobarea normativelor de repartizare a profitului pentru anul 2013
- Alegerea membrilor Consiliului de Supraveghere și Comisiei de Cenzori
- Cu privire la încetarea înainte de termen a împuternicirilor Managerului General
- Aprobarea Statutului în redacție nouă
- Aprobarea Codului de guvernare corporativă a Companiei
- Confirmarea organizației de audit și stabilirea cuantumului retribuțiilor serviciilor ei
- Diverse

Adunarea se desfășoară cu prezența acționarilor. Lista acționarilor, care au dreptul să participe la adunare, a fost întocmită la data de 10.04.2013.

Înregistrarea acționarilor se va efectua în ziua adunării între orele 9.30 – 10.45 în baza documentului de identitate, iar a reprezentanților – și a procurii, autentificate notarial sau de către administrația organizației de la locul de muncă, de studii sau de trai al acționarului.

Cu materialele pentru ordinea de zi a adunării acționarii se pot familiariza la sediul Companiei în orele de lucru, începând cu data de 30.04.2013.

**Informații suplimentare la tel.: 85-45-13.**

**SA „Alfa-Nistru”**

Consiliul Societății comunică despre convocarea adunării generale anuale ordinare a acționarilor cu prezența acționarilor, care va avea loc la 17 mai 2013 în incinta SA „Alfa-Nistru” pe adresa: or. Soroca, str. Ștefan cel Mare, 131. Înregistrarea participanților la adunare va începe la ora 13.00. Începutul adunării – ora 14.00.

**ORDINEA DE ZI:**

- Darea de seamă a Consiliului Societății și a organului executiv privind rezultatele activității în anul 2012 și direcțiile principale de activitate pentru anul 2013.
- Examinarea dării de seamă privind rezultatele activității financiar-economice ale societății pentru anul 2012. Repartizarea profitului obținut conform rezultatelor activității societății în anul 2012. Aprobarea normativelor de repartizare ale profitului net pe anul 2013.
- Aprobarea raportului Comisiei de Cenzori pentru anul 2012.
- Examinarea concluziei organizației de audit pentru anul 2012.
- Confirmarea organizației de audit și stabilirea cuantumului retribuției serviciilor ei.

Lista acționarilor cu drept de participare la adunarea generală va fi întocmită conform situației din 05 aprilie 2013.

Acționarii vor putea face cunoștință cu materialele incluse în ordinea de zi a adunării, începând cu 07 mai 2013, între orele 14.00-17.00, în incinta Societății.

Pentru participare la adunarea generală acționarii vor prezenta buletinul de identitate, iar reprezentanții lor – și procura perfectată conform legislației în vigoare.

**Relații la tel.: (230) 2-36-47, 2-20-72**  
**Consiliul Societății**



**Consiliul societății  
pe acțiuni „Servmec”**

anunță acționarii despre convocarea la 17 mai 2013 a adunării generale a acționarilor, cu prezența acționarilor care va avea loc în or. Cimișlia, str. Cetatea Albă, 2. Începutul înregistrării acționarilor: 9.00. Începutul adunării: 10.00.

**ORDINEA DE ZI:**

1. Despre raportul financiar al „Servmec” S.A. pentru a. 2012 și direcțiile prioritare ale activității economice a societății pentru a. 2013.
2. Aprobarea raportului de audit.
3. Aprobarea normativelor de repartizare a profitului societății, inclusiv plata dividendelor anuale sau acoperirea pierderilor societății.
4. Alegerea organelor de conducere și aprobarea cuantumului retribuirii serviciilor organelor de conducere.
5. Aprobarea tranzacției de proporție.

Lista acționarilor cu drept de participare la adunare a fost întocmită la 17 aprilie 2013.

Acționarii se pot familiariza cu materialele ordinii de zi a adunării generale, începând cu 1 mai 2013 în zilele lucrătoare, între orele 8.00-15.00 pe adresa: or. Cimișlia, str. Cetatea Albă, 2.

Acționarii vor prezenta buletinul de identitate, iar reprezentanții lor vor mai prezenta procura.

**Consiliul****S.A. „Drumuri Nisporeni”**

anunță convocarea adunării generale a acționarilor cu prezența lor la 15 mai 2013 pe adresa: or. Nisporeni, str. Industrială, f/n. Înregistrarea acționarilor – de la orele 10.30 până la 10.55. Începutul adunării – 11.00.

**ORDINEA DE ZI:**

1. Examinarea dării de seamă financiară anuale a societății pe anul 2012.
2. Aprobarea dării de seamă anuale a consiliului societății pentru anul 2012.
3. Aprobarea dării de seamă a comisiei de cenzori și a raportului companiei de audit „Audit Data” SRL.
4. Repartizarea profitului net obținut în anul 2012.
5. Autentificarea procesul-verbal al adunării generale a acționarilor.

Lista acționarilor, care au dreptul să participe la adunare este întocmită pe 01.04.2013.

**Informații la telefonul: (0-264)-2-70-06.**

**Stimați acționari  
SA „BAZA DE TRANSPORT  
AUTO NR. 12 EDINEȚ”!**

Consiliul Societății pe Acțiuni „BTA-12 Edineț”, anunță convocarea adunării generale anuale a acționarilor cu prezența acționarilor, care va avea loc pe data 17 mai 2013 pe adresa: or. Edineț, str. Independenței 19. Adunarea va începe la 10.00.

**ORDINEA DE ZI:**

1. Darea de seamă a consiliului societății privind rezultatele activității societății în anul 2012.
2. Darea de seamă a comisiei de cenzori privind rezultatele activității societății în anul 2012.
3. Concluzia firmei de audit pe anul 2012.
4. Aprobarea hotărârii privind rezultatele beneficiului anual și aprobarea normativelor de repartizare a beneficiului pe anul 2013.
5. Confirmarea organizației de audit și stabilirea cuantumului retribuirii serviciilor ei.

Înregistrarea acționarilor – între orele 9.00-10.00. Lista acționarilor a fost întocmită conform situației din 03 aprilie 2013. Acționarii prezintă pașaportul, iar reprezentanții lor - și procura autentificată în modul stabilit de lege.

Cu materialele ordinii de zi a adunării Va puteți familiariza începând cu la 02 mai 2013, între orele 9.00-16.00, la sediul societății, cu excepția zilelor de odihnă.

**Consiliul societății.**

**STIMAȚI ACȚIONARI ai S.A.  
“MAGNOLIA – SERVCOM”**

Prin decizia Consiliului S.A. “Magnolia – Servcom” Vă aducem la cunoștință, că pe 03 mai 2013 ora 10.00 va avea loc adunarea generală a acționarilor pe adresa: mun. Chișinău, str. Petricani, 23. Înregistrarea acționarilor se va efectua cu începere de la ora 9.00.

**ORDINEA DE ZI:**

1. Cu privire la aprobarea raportului anual al Consiliului și Organului Executiv al S.A. “Magnolia – Servcom” privind rezultatele activității în anul 2012, planul de activitate și dezvoltare pe anul 2013.
2. Cu privire la aprobarea raportului financiar al societății pe anul 2012 și normativele de distribuție a venitului pe anii 2012 – 2013.
3. Cu privire la alegerea membrilor Consiliului societății, stabilirea cuantumului retribuirii muncii lor, remunerăției anuale și compensațiilor.
4. Cu privire la aprobarea raportului organizației de Audit pentru anul 2012.
5. Cu privire la aprobarea organizației de Audit și stabilirea cuantumului retribuirii serviciilor acordate.

Lista acționarilor cu drept de vot de participare la adunarea anuală a acționarilor e întocmită conform situației la data de 01.04.2013.

Participanții la adunare vor prezenta actele de identitate, iar reprezentanții – procura autentificată conform legislației în vigoare.

Acționarii și reprezentanții acestora pot face cunoștință cu materialele ordinii de zi începând cu 18.04.2013 în sediul S.A. “Magnolia – Servcom” între orele 10.00 – 15.00.

**Consiliul S.A. “Magnolia – Servcom”  
Tel. 022312107**

**S.A. „Angro – Impex”**

**Mun. Chișinău, bd. Dacia, 30/1.**

Hotărârea Adunării Generale a acționarilor nr. 1 din 30.03.2013.

**S-A HOTĂRÂRI:**

1. Aprobarea Dării de seamă financiară pe anul 2012.
2. Aprobarea Dării de seamă a Comisiei de Cenzori pe anul 2012.
3. Alegerea Consiliului societății pe anul 2013: Valentin Ciobanu, Anastasia Leahu, Diana Croitoru, Liudmila Rusu, Radu Marulea.  
**Președintele adunării: Valentin Ciobanu.**

**Consiliul****SA «Luceafărul-Service»**

a aprobat hotărârea privind convocarea adunării generale ordinare a acționarilor, cu prezența acestora, pe 15 mai 2013 pe adresa mun. Chișinău, str. Gr. Vieru, 22/1, of. 58. Înregistrarea acționarilor de la 11-30 până la 11-55. Începutul adunării 12-00.

**CU URMĂTOAREA ORDINE DE ZI:**

1. Aprobarea dării de seamă anuale al Consiliului. Aprobarea raportului financiar anual a societății pe anul 2012.
2. Aprobarea dării de seamă anuale a Comisiei de cenzori.
3. Repartizarea profitului pe anul 2012.
4. Aprobarea modificărilor în statutul societății.
5. Aprobarea companiei de audit și stabilirea cuantumului remunerăției.
6. Autentificarea semnăturilor Președintelui și secretarului în procesul verbal al adunării generale.

Lista acționarilor este întocmită la situația de 02 aprilie 2013. Toate materialele pentru ordinea de zi a adunării generale a acționarilor vor fi expuse cu 10 zile înainte de ținerea ei, de la 12-00 până la 13-00 pe adresa mun. Chișinău, str. Gr. Vieru, 22/1, of. 60.

Acționarii se vor prezenta cu actele ce vor confirma identitatea lor, iar reprezentanții cu procura întocmită în conformitate cu legislația în vigoare și actul de identitate.

**Consiliul Societății**

**În atenția acționarilor  
SA “Consomont”!**

Consiliul Societății convoacă adunarea generală anuală cu prezența acționarilor la 11 mai 2013 pe adresa: or. Orhei, str. Eliberării, 162, oficiul SA „Drum-2”.

**ORDINEA DE ZI:**

1. Darea de seamă anuală a Consiliului Societății și a executivului ei despre activitatea sa în anul 2012 și direcțiile prioritare de activitate ale Societății în anul 2013.
2. Darea de seamă a comisiei de cenzori pentru anul 2012 și aprobarea raportului de audit.
3. Cu privire la acoperirea pierderilor pentru anul 2012 și aprobarea normativelor de repartizare preventivă a beneficiului net pentru anul 2013.
4. Cu privire la efectuarea unor tranzacții de proporții în conformitate cu art. 82 și 83 al Legii cu privire la societățile pe acțiuni.
5. Cu privire la constituirea întreprinderilor mixte cu investitori străini, producerilor comune și proiectelor investiționale.
6. Cu privire la introducerea modificărilor și completărilor în statutul Societății.
7. Stabilirea cuantumului retribuirii lunare a muncii membrilor Consiliului Societății și a Comisiei de Cenzori. Alegerea membrilor Consiliului Societății și Comisiei de Cenzori.
8. Confirmarea organizației de audit și stabilirea cuantumului retribuirii serviciilor ei.
9. Cu privire la autentificarea procesului-verbal al adunării generale a acționarilor

Înregistrarea acționarilor 8:00 – 8:45.

Începutul adunării 9:00.

Lista acționarilor cu drept de participare la adunare a fost perfectată conform situației din 27.03.2013.

Acționarii vor avea asupra lor buletinul de identitate, iar reprezentanții acționarilor – o procura, perfectată conform legislației în vigoare.

Cu materialele de pe ordinea de zi acționarii pot lua cunoștință, începând cu data de 01.05.2013 la sediul Societății, între orele 8:00 – 15:00, sâmbătă și duminică – zile de odihnă, pe adresa: or. Orhei, str. Eliberării, 162.

**Relații la tel. (235) 2-32-43.  
Administrația SA «Consomont»**

**În atenția acționarilor  
ÎM „Trifești” SA**

Consiliul Societății pe acțiuni vă aduce la cunoștință că la ședința consiliului din 29.03.13 a fost primită decizia de a convoca adunarea generală a acționarilor la data de 10 mai anul 2013 pe adresa: Raionul Cahul satul Bucuria, în incinta cantinei societății. Înregistrarea acționarilor de la ora 10.00 până la 11.00. Începutul adunării acționarilor la ora 11.00

**ORDINEA DE ZI**

1. Examinarea dării de seamă a Consiliului Societății pe anul 2012 și adoptarea hotărârii asupra acesteia.
2. Examinarea dării de seamă anuale a activității economico-financiare a ÎM „Trifești” SA pe anul 2012 și adoptarea asupra acesteia.
3. Raportul organizației de audit.
4. Cu privire la confirmarea organizației de audit și stabilirea cuantumului retribuirii serviciilor ei.
5. Cu privire la alegerea membrilor Consiliului de observatori al Societății și a membrilor în rezerva Consiliului.
6. Cu privire la autentificarea procesului verbal al adunării generale a acționarilor ÎM „Trifești” SA.

Lista acționarilor care au dreptul să participe la adunare va fi întocmită de către registratorul „Registrul Corect” SA la data de 31 martie anul 2013.

Acționarii pot lua cunoștința de materialele referitor la ordinea de zi a adunării începând cu data de 30 aprilie a. 2013 în localul societății pe adresa: Raionul Cahul s. Bucuria.

**Informații la tel. (299) 55-345.  
Consiliul Societății ÎM „Trifești” SA**

**Consiliul  
S.A. “Drumuri Ialoveni”**

anunță convocarea adunării anuale a acționarilor societății, cu prezența acționarilor, pe data de 16 mai 2013 la ora 11.00 pe adresa: or. Ialoveni str. Chilia 2a. Începutul înregistrării – ora 10.00, sfârșitul înregistrării – 10.45.

**ORDINEA DE ZI:**

1. Aprobarea dării de seamă a organului executiv al societății pentru anul 2012.
2. Aprobarea dării de seamă anuale a consiliului societății pentru anul 2012.
3. Aprobarea dării de seamă anuale a Comisiei de cenzori și Raportul Companiei de audit pe anul 2012.
4. Repartizarea profitului net obținut în anul 2012 și aprobarea normativelor repartizării profitului net pentru anul 2013.
5. Alegerea membrilor consiliului societății și stabilirea cuantumului retribuirii muncii lor.
6. Alegerea membrilor comisiei de cenzori și stabilirea cuantumului retribuirii muncii lor.
7. Majorarea capitalului social al societății prin înregistrarea emisiei suplimentare de acțiuni și adoptarea hotărârii privind majorarea capitalului social.
8. Aprobarea rezultatelor emisiei suplimentare de acțiuni și a listei subscriitorilor.
9. Aprobarea modificărilor și completărilor în Statutul Societății pe Acțiuni Drumuri Ialoveni.
10. Conformarea organizației de audit și stabilirea cuantumului retribuirii serviciilor acestora pe anul 2013.
11. Desemnarea persoanelor împuternicite care vor semna, prezenta și înregistra la organele de stat abilitate documentele respective.
12. Autentificarea procesului verbal al Adunării generale anuale a acționarilor.

Lista acționarilor cu drept de participare la adunare este întocmită la situația din 02 aprilie 2013.

Pentru participare la adunare acționarii persoane fizice urmează să prezinte buletinul de identitate, iar reprezentanții acestora și procura perfectată în modul stabilit de lege.

Acționarii pot lua cunoștință cu materialele privind ordinea de zi a adunării începând cu 16 aprilie 2013, orele 9.00-12.00, de luni până vineri, în incinta blocului administrativ al S.A. “Drumuri Ialoveni”.

**Informații la tel. 0268 29360, 0268 29393.**

**Consiliul SA «Roada Gliie»**

a aprobat hotărârea privind convocarea adunării generale ordinare a acționarilor, cu prezența acestora, pe 15 mai 2013 pe adresa mun. Chișinău, str. Gr. Vieru, 22/1, of. 58. Înregistrarea acționarilor de la 13-30 până la 13-55. Începutul adunării 14-00.

**CU URMĂTOAREA ORDINE DE ZI:**

1. Aprobarea dării de seamă anuale al Consiliului. Aprobarea raportului financiar anual a societății pe anul 2012.
2. Aprobarea dării de seamă anuale a Comisiei de cenzori.
3. Repartizarea profitului pe anul 2012.
4. Aprobarea modificărilor în statutul societății.
5. Aprobarea Regulamentului Consiliului Societății.
6. Aprobarea companiei de audit și stabilirea cuantumului remunerăției.
7. Autentificarea semnăturilor Președintelui și secretarului în procesul verbal al adunării generale.

Lista acționarilor este întocmită la situația de 02 aprilie 2013. Toate materialele pentru ordinea de zi a adunării generale a acționarilor vor fi expuse cu 10 zile înainte de ținerea ei, de la 12-00 până la 13-00 pe adresa mun. Chișinău, str. Gr. Vieru, 22/1, of. 60.

Acționarii se vor prezenta cu actele ce vor confirma identitatea lor, iar reprezentanții cu procura întocmită în conformitate cu legislația în vigoare și actul de identitate.

**Consiliul Societății**



**SOCIETATEA PE ACȚIUNI  
Întreprinderea Mixtă Fabrica  
de vinuri „Vinăria-Bardar” SA**

cu sediul în s. Bardar, r-nul Ialoveni  
anunță acționarii că în conformitate  
cu Decizia Consiliului societății din 05  
august 2012 Adunarea generală anuală  
a acționarilor se va ține la data de 22 mai  
2013 cu prezența acționarilor. Adunarea  
se va petrece pe adresa: str. Uzinelor  
3, s. Bardar, r-nul Ialoveni, în incinta  
sălii festive a ÎM Vinăria-Bardar SA.

**ORDINEA DE ZI:**

1. Examinarea și aprobarea dării de seamă a Consiliului societății pentru anul 2012.
2. Examinarea și aprobarea dării de seamă financiară a Societății pentru anul 2012.
3. Examinarea și aprobarea raportului de audit și raportului Comisiei de cenzori.
4. Cu privire la repartizarea profitului net al Societății pentru anul 2012 și aprobarea normativelor de repartizare a profitului pentru anul 2013.
5. Confirmarea organizației de audit și stabilirea cuantumului retribuției serviciilor ei.
6. Cu privire la încetarea înainte de termen a împuternicirilor membrilor Consiliului societății.
7. Alegerea membrilor Consiliului societății și stabilirea cuantumului retribuției muncii lor.
8. Alegerea președintelui Consiliului societății

Începutul Adunării generale anuale a acționarilor: ora 09.30. Înregistrarea participanților la adunare se va efectua în ziua ținerii Adunării generale anuale pe adresa sus-numită de la ora 08.45 până la ora 09.30.

Lista acționarilor care au dreptul să participe la Adunarea generală anuală este întocmită la data de 10 aprilie 2013.

Cu materialele pentru ordinea de zi a Adunării generale anuale a acționarilor, acționarii se pot familiariza pe adresa: str. Uzinelor 3, s. Bardar, r-nul Ialoveni, între orele 0900 – 1200, cu excepția zilelor de odihnă, începând cu data de 10 mai 2013.

Înregistrarea acționarilor pentru participarea la Adunarea generală anuală se va efectua în baza buletinului de identitate, iar a reprezentanților și deținătorilor nominali – în baza actului legislativ, procurii, contractului sau a actului administrativ.

**Telefon de contact: 0 (268) 37 241.**

**Stimați acționari ai  
S.A. „Drumuri-Ungheni”**

În temeiul deciziei Consiliului din 29 martie 2013, organul executiv al societății anunță convocarea Adunării generale a acționarilor S.A. „Drumuri-Ungheni” pe data de 3 mai 2013, ora 10.30, pe adresa: or. Ungheni, str. Industrială 3, sala de ședință a societății. Începutul înregistrării – ora 09.30-10.30

**ORDINEA DE ZI:**

1. Examinarea dării de seamă financiară anuale a societății pe anul 2012.
2. Aprobarea dării de seamă anuale a Consiliului societății pentru anul 2012.
3. Aprobarea dării de seamă anuale a Comisiei de cenzori și raportului companiei de audit pe anul 2012.
4. Repartizarea profitului anual inclusiv plata dividendelor anuale (acoperirea pierderilor societății) pentru perioada anului 2012
5. Cu privire la desemnarea persoanelor responsabile pentru semnarea documentelor.

Lista acționarilor cu drept de participare la Adunare va fi întocmită conform situației la data de 3 aprilie 2013.

Pentru participarea la adunare, acționarii persoane fizice vor prezenta buletinul de identitate, iar reprezentanții acționarilor vor prezenta buletinul de identitate și procura autentificată în modul stabilit.

Acționarii pot lua cunoștință cu materialele ordinii de zi începând cu 23 aprilie 2013, luni – vineri orele 09.00-17.00, adresa: or. Ungheni, str. Industrială, 3.

**Совет акционерного  
общества “Bălțmetreut”**

объявляет, на основании решения от 28.03.2013 г., о созыве очередного годового общего собрания акционеров в очной форме. Собрание состоится 10 мая 2013 года в помещении SA “Bălțmetreut” по адресу: г. Бэлць, тупик Б. Главана. Регистрация участников собрания: 13.00 – 13.45, начало собрания в 14.00.

**ПОВЕСТКА ДНЯ:**

1. Утверждение состава Счетной комиссии.
2. Утверждение годового отчета Совета Общества по результатам деятельности в 2012 году.
3. Рассмотрение годового финансового отчета общества по результатам деятельности в 2012 году.
4. Утверждение годового отчета Ревизионной комиссии по результатам деятельности Общества в 2012 году.
5. Утверждение Кодекса корпоративного управления Общества.
6. Принятие решения о распределении годовой прибыли за 2012 год.
7. Утверждение нормативов распределения прибыли общества на 2013 год.
8. Утверждение приоритетных направлений деятельности общества.
9. Утверждение аудиторской организации для проведения очередного обязательного аудита и установление размера оплаты ее услуг.
10. О заверении подписей председателя и секретаря общего собрания акционеров.

С материалами повестки дня можно ознакомиться, начиная с 01 мая 2013 г., в администрации SA “Baltmetreut”.

Список акционеров, имеющих право на участие в собрании, составлен по состоянию на 10 апреля 2013 г.

Для регистрации в качестве участника собрания акционер обязан иметь при себе документ, удостоверяющий личность, а представитель акционера – доверенность, оформленную в установленном порядке.

**телефон 2-12-89**

**Молдо-Чешское  
СП «Beermaster» АО**

уведомляет своих акционеров о том, что Совет Общества принял решение о проведении годового общего собрания акционеров в очной форме, которое состоится 16 мая 2013 года в 11.00 часов по адресу: г. Бэлць, ул. М. Садовяну, 35 (административный корпус предприятия)

**ПОВЕСТКА ДНЯ:**

1. Отчет Совета Общества и исполнительного органа об итогах производственно-финансовой деятельности за 2012 год и основных направлениях деятельности АО на 2013 год
2. Отчет ревизионной комиссии за 2012 год
3. Отчет о результатах независимой аудиторской проверки
4. Утверждение распределения чистой прибыли за 2012 год и утверждение нормативов на 2013 год
5. Утверждение аудиторской организации и установление размера оплаты ее услуг.

Регистрация участников собрания 16 мая 2013 года – с 10.00 до 10.50 час.

Акционерам, прибывшим для участия в работе собрания, при себе иметь удостоверение личности, а представителям – оформленную в установленном порядке доверенность.

С материалами собрания акционеры могут ознакомиться по адресу: г. Бэлць, ул. М. Садовяну, 35, отдел кадров предприятия, начиная с 03 мая 2013 года (в рабочие дни с 9.00 до 16.00 час.)

**Справки по телефону:  
(231) 23331, 20089.  
Совет общества.**

**Spre atenția acționarilor  
SA “Drumuri-Edineț”**

Vă aducem la cunoștință că la data de 15.05.2013 va avea loc Adunarea generală anuală a acționarilor la ora 11-00 în incinta sediului societății pe adresa: o. Edineț, str. Independenței, 179. R. Moldova Începutul înregistrării la orele 10-30.

**ORDINEA DE ZI:**

- 1) Darea de seamă a organelor de conducere al societății pentru anul 2012, aprobarea direcțiilor prioritare de activitate pe anul 2013.
- 2) Darea de seamă anuală a comisiei de cenzori.
- 3) Repartizarea profitului anual, inclusiv plata dividendelor anuale pentru perioada anului 2012 și aprobarea normativelor de repartizare a profitului societății pentru anul 2013.
- 4) Confirmarea organizației de audit și stabilirea cuantumului retribuției serviciilor acesteia.
- 5) Privind majorarea capitalului social a societății prin înregistrarea emisiei suplimentare de acțiuni și adoptarea hotărârii privind majorarea capitalului social.
- 6) Aprobarea rezultatelor emisiei suplimentare de acțiuni și a listei subscriitorilor.
- 7) Cu privire la modificarea statutului societății.
- 8) Alegerea consiliului societății și comisiei de cenzori pe acțiuni și remunerarea muncii membrilor.

Adunarea generală a acționarilor va fi ținută cu prezența acționarilor sau reprezentanților lor, prezentând buletinul de identitate și-o procura perfectată în conformitate cu prevederile legislației.

Lista acționarilor cu drept de participare la adunarea generală se întocmește la situația de 05/04/2013 de către R.I. “Registru-Corect” SA.

Acționarii pot lua cunoștință cu materialele pentru ordinea de zi a adunării cu începere de la 06/05.2013 (orele 9.00-14.00) la sediul societății.

**Directorul societății Iurie Cioclea  
Relații la tel: 0-246-2-84-96**

**În atenția acționarilor  
S.A. “Orlact”**

În baza deciziei Consiliului societății din 01.04.2013 se anunță convocarea adunării anuale generale a acționarilor cu prezența acționarilor la data de 15 mai 2013, ora 10.00 în incinta localului S.A. „Orlact”: or. Orhei, str. B. Glavan, 3.

**ORDINEA DE ZI:**

1. Examinarea și aprobarea dării de seamă a Consiliului societății și organului executiv cu privire la rezultatele activității în anul 2012 și direcțiile principale de activitate a societății pe anul 2013.
2. Examinarea și aprobarea raportului financiar a societății pentru anul 2012.
3. Darea de seamă pentru anul 2012 a Comisiei de cenzori.
4. Concluzia organizației de audit pentru anul 2012.
5. Aprobarea distribuirii beneficiului pentru anul 2012 și aprobarea normativelor distribuirii beneficiului pentru anul 2013.
6. Autentificarea semnăturilor președintelui și secretarului la procesul-verbal a adunării generale anuale a acționarilor, a semnăturilor acționarilor prezenți la adunare și a procesului-verbal comisiei de numărare a voturilor de către Comisia de cenzori a societății.

Înregistrarea acționarilor 9.00-9.45.

Începutul adunării ora 10-00.

Lista acționarilor a fost perfectată conform situației la 05.04.2013.

Acționarii vor avea asupra lor buletinul de identitate, iar reprezentanții acționarilor – o procura perfectată conform legislației în vigoare.

Cu materialele ordinii de zi acționarii pot lua cunoștință cu începere de la 05 aprilie 2013 la adresa – or. Orhei, str. B. Glavan, 3.

**Relații la telefon (235) 2-59-18.  
Consiliul S.A. „Orlact” Orhei**

**În atenția acționarilor  
Societății pe acțiuni „DALIA”!**

(MD-2015, R. Moldova, mun. Chișinău, str. N. Zelinski, nr. 7/1)

Consiliul Societății „DALIA” S.A. anunță convocarea adunării generale anuale ordinare a acționarilor „DALIA” S.A. cu prezența acționarilor, care va avea loc la „15”mai 2013 în incinta societății pe adresa: mun. Chișinău, str. N. Zelinski, nr. 7/1. Înregistrarea participanților la adunare – de la ora 10-00. Începutul adunării – la ora 11-00.

**ORDINEA DE ZI:**

1. Aprobarea dării de seamă anuale a Consiliului Societății pentru anul 2012.
2. Examinarea dării de seamă financiară anuale a Societății pentru anul 2012.
3. Aprobarea dării de seamă anuale a Comisiei de Cenzori Societății pentru anul 2012.
4. Cu privire la repartizarea profitului anual a Societății obținut în anul 2012 și plata dividendelor. Aprobarea normativelor de repartizare a profitului Societății pentru anul 2013.
5. Confirmarea organizației de audit, stabilirea cuantumului retribuției serviciilor ei.
6. Cu privire la majorarea capitalului social al Societății prin plasarea acțiunilor de emisii suplimentare.
7. Reviziunea cuantumului remunerației membrilor consiliului societății.

Lista acționarilor care au dreptul să participe la adunarea generală ordinară este întocmită la data de “10” aprilie 2013.

Acționarii pot lua cunoștință cu materialele ordinii de zi, începând cu „05” mai 2013 de la orele 09-00 până la 12-00 în zilele lucrătoare, în incinta societății pe adresa: mun. Chișinău, str. N. Zelinski, nr. 7/1, tel. 55-33-96,52-00-36.

Pentru participare la adunare este necesar să prezentați documentul ce autentifică identitatea, iar în cazul transmiterii dreptului de vot – și procura autentificată conform legislației în vigoare a Republicii Moldova.

**Consiliul S.A. „DALIA”**

**În atenția acționarilor  
SA “CarieraMicăuți” ,**

„2329083 ONTARIO INC”, certificat de înregistrare 2329083, din 23.05.2012 adresa juridică 1000 FINCH. AVE., WEST, BLOC 800, TORONTO, CANADA, deținătoare a 209183 acțiuni SA „Cariera Micăuți”. Anunță Oferta Publică de preluare obligatorie inițiată de insider a acțiunilor în cantitate de 46518 acțiuni SA „Cariera Micăuți” IDNO 1003600106746, adresa juridică: R.M., r-l Strașeni, s. Gornoe, Codul ISIN MD14MICU1005.

Persoanele afiliate ale ofertantului nu dețin acțiuni ordinare nominative ale SA “Cariera Micăuți”.

Prețul de cumpărare este de 238,64 lei pentru o acțiune și este indicat în prospectul ofertei publice înregistrat de CNPF;

Oferta Publică se desfășoară în perioada a 30 de zile începând cu 10 aprilie 2013 pînă la data de 10 mai 2013.

Brokerul ce deservește Oferta Publică este S.A. “FINCOM”, c/f 1003600106344, adresa juridică: Republica Moldova, MD-2001, mun. Chișinău, Tighina, 65, of. 207-209. Telefoanele de contact: /022/272564.

Cu prospectul ofertei publice se poate lua cunoștință în incinta Brokerului: S.A. “FINCOM”, adresa juridică: Republica Moldova, MD-2001, mun. Chișinău, Tighina, 65, of. 207-209. În zilele de luni-vineri de la orele 9.00-17.00. Telefon de contact: /022/272564.

Pentru vânzarea acțiunilor, deținătorul acestora va prezenta actul de identitate și extrasul din registrul acționarilor. Datele extrasului din registrul acționarilor trebuie să coincidă cu datele din actul de identitate. În cazul în care vânzarea acțiunilor se va face prin reprezentant, se va prezenta procura de reprezentare.

Extrasul din registrul acționarilor poate fi obținut de la Registratorul Independent “Registru” S.A., aflat pe adresa: MD-2012, str. Sciusev, 47, mun. Chișinău, Republica Moldova.

**Telefoanele de contact: /022/271-177.**



**„AVIATEHNOLOGIE” S.A.****COMUNICAT PRIVIND REZULTATELE ADUNĂRII GENERALE EXTRAORDINARE A ACȚIONARILOR DIN 05 APRILIE 2013**

Adunarea generală extraordinară a acționarilor „AVIATEHNOLOGIE” SA a fost ținută la data de 05 aprilie 2013, pe adresa mun. Chișinău, bd. Dacia, nr. 49/6, cu prezența a 2 (doi) acționari, ce dețin 4 942 197 acțiuni cu drept de vot și constituie 98,72% din numărul total de acțiuni ordinare nominative cu drept de vot aflate în circulație ale societății.

**HOTĂRĂRILE ADOPTATE:**

- I. A aproba majorarea capitalului social al societății prin plasarea acțiunilor emisiunii suplimentare închise a 30 000 000 (trezeci milioane) acțiuni cu drept de vot cu valoare nominală 1 (unu) lei, în valoare totală de 30 000 000 (trezeci milioane) lei. (Pentru – 4 942 197 voturi, Împotrivă – 0 voturi).
- II. A aproba Hotărârea privind emisiunea valorilor mobiliare:
  1. Datele de identificare ale emitentului (denumirea completă și adresa juridică a emitentului) – SOCIETATEA PE ACȚIUNI „AVIATEHNOLOGIE”, MD-2062, bd. Dacia, nr. 49/6, mun. Chișinău, Republica Moldova;
  2. Data și numărul înregistrării de stat a emitentului – 15 august 1995, IDNO – 1002600025752;
  3. Data adoptării hotărârii privind emisiunea valorilor mobiliare (data și numărul procesului-verbal al ședinței la care a fost adoptată hotărârea respectivă) – Procesul verbal al Adunării Generale Extraordinare a acționarilor nr. 1/13 din 05 aprilie 2013;
  4. Denumirea organului de conducere al emitentului valorilor mobiliare, care a adoptat hotărârea privind emisiunea valorilor mobiliare – Adunarea generală a acționarilor;
  5. Tipul valorilor mobiliare – acțiuni ordinare nominative;
  6. Descrierea clasei valorilor mobiliare emise – acțiuni ordinare nominative nematerializate, cu valoarea nominală de 1 (unu) leu fiecare, cu dreptul acționarului de a participa la conducerea Societății, de a primi dividende, precum și o parte din bunurile Societății în cazul lichidării acesteia;
  7. Forma valorilor mobiliare – nematerializată;
  8. Clasa valorilor mobiliare – I;
  9. Numărul de ordine al emisiunii respective a valorilor mobiliare din clasa respectivă – II;
  10. Numărul de valori mobiliare în emisiunea respectivă – 30 000 000 (trezeci milioane);
  11. Numărul total de valori mobiliare din clasa respectivă (ținând cont de emisiunea în cauză) – 35 006 084 (trezeci și cinci milioane șase mii optzeci și patru);
  12. Mărimea (mărimea posibilă) emisiunii în expresie numerică și valorică, cota valorilor mobiliare subscrise – 30 000 000 (trezeci milioane) acțiuni, 30 000 000 (trezeci milioane) lei, 100%;
  13. Modul și formele de achitare a valorilor mobiliare, denumirea patrimoniului primit în contul achitării: Depunere (transfer bancar) a mijloacelor bănești în contul Emitentului în valută națională deschis la BC „Moldova Agroindbank” SA;
  14. Prețul de plasare a unei valori mobiliare – 1 (unu) lei, metoda de determinare a prețului de plasare – mărimea valorii nominale a acțiunilor din clasa I;
  15. Cota valorilor mobiliare, la neplasarea cărora emisiunea va fi considerată ca neefectuată – 50%;
  16. Descrierea drepturilor pe care le conferă valoarea mobilă din clasa respectivă și a altor caracteristici distinctive: dreptul acționarului de a participa la conducerea Societății, de a primi dividende, precum și o parte din bunurile Societății în cazul lichidării acesteia;
  17. Metoda de plasare a valorilor mobiliare (publică sau închisă) – închisă;
  18. Termenele inițiale și finale ale plasamentului valorilor mobiliare din emisiunea respectivă – 06.04.2013-25.04.2013;
  19. Scopurile concrete (direcțiile) de utilizare a mijloacelor, mobilizate în procesul emisiunii: Dezvoltarea Societății;
  20. Organizarea procesului de plasare (de sine stătător sau prin intermediari) – de sine stătător;
  21. Alte clauze esențiale ale emisiunii:
    - 21.1 Acționarii societății au dreptul de preemțiune la emisiunea suplimentară închisă de acțiuni, ce le oferă dreptul de a se subscrie la acțiunile din emisiunea dată, proporțional cotei din capitalul social, reprezentată de acțiunile deținute la data de subscriere. Dreptul de preemțiune se exercită în perioada de plasare a acțiunilor – 06.04.2013-25.04.2013.
    - 21.2 Acționarul are dreptul să renunțe, parțial sau integral, la dreptul său de preemțiune și/sau să ceseze acest drept altor acționari. Renunțarea la dreptul de preemțiune se efectuează tăcut, iar cesiunea – prin semnarea unui contract de cesiune.
    - 21.3 Subscrierea la acțiunile emisiunii se efectuează la sediul „Aviatehnologie” SA, pe adresa mun. Chișinău, bd. Dacia, nr. 49/6, în perioada 06.04.2013-25.04.2013, ora 9.00 – 17.00, cu excepția zilelor de odihnă și sărbătoare. Telefon de contact 0 (22) 55 10 22; Subscrierea la acțiunile emisiunii se efectuează prin semnarea unui contract de subscriere.
    - 21.4 Acțiunile nesubscrise după realizarea dreptului de preemțiune al acționarilor nu se propun altor acționari sau persoane terțe. (Pentru – 4 942 197 voturi, Împotrivă – 0 voturi)
- III. A împuternici Directorul general dl Igor Curtev la data de 25 aprilie 2013, ora 17-00, să închidă Lista subscriitorilor la acțiunile emisiunii suplimentare închise și să prezinte informația Consiliului Societății pentru aprobarea dării de seamă asupra rezultatelor emisiunii suplimentare închise de acțiuni. (Pentru – 4 942 197 voturi, Împotrivă – 0 voturi)
- IV. A convoca ședința consiliului societății la data de 26 aprilie 2013 pentru aprobarea dării de seamă privind rezultatele emisiunii valorilor mobiliare. (Pentru – 4 942 197 voturi, Împotrivă – 0 voturi)
- V. A aproba procesul verbal al Comisiei de numărare a voturilor. (Pentru – 4 942 197 voturi, Împotrivă – 0 voturi)

**STIMAȚI ACȚIONARI AI S.A. „DRUMURI ȘTEFAN VODĂ”**

În termenul deciziei Consiliului din 06 martie 2013, organul executiv al societății anunță convocarea adunării generale a acționarilor S.A. „Drumuri Ștefan Vodă” pe data de 08 mai 2013 ora 11-00 pe adresa: or. Ștefan Vodă, zona industrială, în sala de ședință a societății. Înregistrarea acționarilor arele 09-30, sfârșitul înregistrării 10-30.

**ORDINEA DE ZI:**

1. Examinarea dării de seamă financiară anuală a societății pe anul 2012.
2. Aprobarea dării de seamă anuală a Consiliului societății pentru anul 2012.
3. Aprobarea dării de seamă anuală a comisiei de cenzori și raportul companiei de audit pe anul 2012.
4. Repartizarea profitului anual, inclusiv plata dividendelor anuale (acoperirea pierderilor societății) pentru perioada anului 2012.

Lista acționarilor cu drept de participare la adunare va fi întocmită conform situației la data de 01 aprilie 2013.

Pentru participarea la adunare acționarii-persoane fizice vor prezenta buletinul de identitate și procura autentificată în modul stabilit.

Acționarii au dreptul să fie familiarizați cu materialele ordinii de zi începând ca 25 aprilie 2013, orele 9.00-17.00 de luni pînă vineri, pe adresa: or. Ștefan Vodă, zona industrială, tel: 2-34-92, 2-31-67, S.A. „Drumuri Ștefan Vodă”.

**Consiliul Societății pe Acțiuni  
“Reupies”**

anunța convocarea adunării generale anuale ordinare a acționarilor societății pe data de 18 mai 2013, orele 13.00, cu prezența acționarilor. Pe adresa juridică: mun. Chisinau, str. Columna, 170 Înregistrarea acționarilor între orele 12.00 – 12.45

**ORDINEA DE ZI:**

1. Aprobarea dării de seamă anuală a Consiliului Societății privind activitatea sa în anul 2012.
2. Examinarea dării de seamă financiară anuală a Societății pentru anul 2012.
3. Aprobarea concluziei Organizației de audit privind activitatea economico-financiară a Societății și aprobarea raportului anual a comisiei de cenzori a Societății pe anul 2012.
4. Aprobarea normativelor de repartizare a profitului Societății pe anul 2013.
5. Stabilirea cuantumului remunerării membrilor Consiliului Societății.
6. Alegerea membrilor Consiliului Societății.
7. Alegerea membrilor Comisiei de cenzori a Societății și stabilirea remunerațiilor anuale.
8. Confirmarea Organizației de audit pentru efectuarea auditului obligatoriu și stabilirea cuantumului retributiei serviciilor de audit.
9. Autentificarea semnăturilor presedintelui și secretarului a procesului-verbal al Adunării generale anuale a acționarilor SA “REUPIES”.

Cu materialele referitoare la ordinea de zi a Adunării generale anuale ordinare a acționarilor se poate lua cunoștința pe adresa: mun. Chisinau, str. Columna, 170 în contabilitatea SA “Reupies”, în zilele de lucru, orele 10-14, începând cu 08.05.2013.

Lista acționarilor cu drept de participare la Adunarea generală este întocmită conform situației din 05.04.2013.

Pentru participarea la Adunarea acționarilor sunt obligați să prezinte Comisiei de înregistrare buletinele lor de identitate, iar în cazul transmiterii dreptului de vot, participanții respectiv vor prezenta procurile autentificate în modul stabilit de lege.

Relatii la tel. 0-22-75-57-34, 0-22-75-49-67.

**Stimați acționari ai SA „AGAT”**

Conform deciziei Consiliului Societății din 29.03.2013, Adunarea Generală anuală a acționarilor va avea loc pe data de 24 mai 2013, orele 11.00, pe adresa: mun. Chișinău, str. M. Sadoveanu, 42, înregistrarea la adunare va avea loc de la ora 10.00-10.55. Forma ținerii adunării – cu prezența acționarilor.

**ORDINEA DE ZI:**

1. Examinarea dării de seamă financiară al SA „AGAT” pentru anul 2012 și aprobarea principalelor direcții de activitate a societății în anul 2013.
2. Examinarea și aprobarea dării de seamă anuală a Consiliului Societății pe anul 2012.
3. Examinarea și aprobarea dării de seamă a Comisiei de cenzori – Concluziei organizației de audit.
4. Repartizarea profitului net obținut în anul 2012 și aprobarea normativelor repartizării profitului net pentru anul 2013.
5. Confirmarea organizației de audit și stabilirea cuantumului retributiei ei.
6. Alegerea comisiei de cenzori și stabilirea cuantumului retributiei ei.
7. Confirmarea procesului verbal al Adunării generale a acționarilor.

Acționarii pot face cunoștință cu materialele pe ordinea de zi a adunării la sediul S.A. “AGAT” în perioada 14 mai -23 mai 2013, orele 10.00-16.00, în zilele de lucru.

Pentru a participa la adunare acționarii trebuie să prezinte actul de identitate, iar reprezentanții lor – procura perfectată legal.

Lista acționarilor cu drept de participare la adunare a fost întocmită de registratorul societății la data de 15.04.2013.

Informații la telefoanele: 48-97-56.

**Consiliul Societății pe Acțiuni  
“Librăria Centrală Anenii Noi”**

anunță convocarea adunării generale anuale a acționarilor la 14 mai 2013 la ora 11.00 pe adresa or. Anenii Noi, str. Suvorov 8. Începutul înregistrării acționarilor ora 10.30

**ORDINEA DE ZI:**

1. Raportul organelor de conducere a societății privind activitatea în anul 2012.
2. Raportul Comisiei de cenzori.
3. Aprobarea bilanțului contabil al societății pe anul 2012, repartizarea profitului pentru anul 2012 și aprobarea normativelor de repartizare a profitului pentru anul 2013.
4. Aprobarea Programului de activitate al societății pe anul 2013.
5. Alegerea organelor de conducere: consiliului, comisiei de cenzori și administratorului.
6. Cu privire la autentificarea procesului verbal al adunării generale

Lista acționarilor cu drept de participare la adunarea generală este întocmită conform situației la 04.04.2013.

Acționarii vor prezenta buletinul de identitate, iar reprezentanții lor – procura perfectată în conformitate cu legislația în vigoare.

Cu materialele ce țin de ordinea de zi a adunării generale a acționarilor se va face cunoștință începând cu 11 aprilie 2013 (orele 09.00 – 15.00) pe adresa: or. Anenii Noi, str. Suvorov 8.

Informații la tel (0265) 2-35-87

**In atenția acționarilor  
„LAFARGE CIMENT  
(MOLDOVA)” S.A.**

In baza deciziei, luată la ședința din 05 aprilie 2013, Consiliul Societății pe acțiuni „Lafarge Ciment (Moldova)” (in continuare Societate), anunța convocarea Adunării generale a acționarilor Societății, în următoarele condiții:

**ORDINEA DE ZI:**

1. Examinarea raportului financiar al Societății pe anul 2012;
2. Aprobarea dării de seamă anuală a Consiliului Societății;
3. Aprobarea dării de seamă anuală a Comisiei de Cenzori;
4. Aprobarea dării de seamă anuală a organului executiv al Societății;
5. Distribuția profitului net al Societății, plata dividendelor anuale a acționarilor, stabilirea termenilor de plată;
6. Aprobarea normativelor de distribuție a profitului Societății în anul 2013;
7. Confirmarea Companiei de Audit și stabilirea retributiei serviciilor ei.

Adunarea va avea loc cu prezența acționarilor. Lista acționarilor care au dreptul să participe la Adunarea Generală, va fi întocmită de registratorul Societății la data de 19 aprilie 2013.

Actionarii vor avea posibilitatea să se familiarizeze cu materialele pentru ordinea de zi a adunării generale în perioada de 05 mai 2013 – 22 mai 2013, între orele 10.00 – 16.00, la sediul Societății, amplasat pe adresa: Republica Moldova MD 5400, raionul Rezina, or. Rezina, str. Viitorului 1.

Adunarea Generală va avea loc la data de 23 mai 2013, în sala de ședințe a „Lafarge Ciment (Moldova)” S.A. (pe adresa: Republica Moldova MD 5400, raionul Rezina, or. Rezina, str. Viitorului 1, sala de ședințe de la etajul 4), cu începere de la orele 13.00.

Informația despre ținerea adunării generale va fi expediată, sub forma de aviz, fiecărui acționar, reprezentantului lui legal sau detinatorului nominal de acțiuni pe adresa indicată în lista acționarilor care au dreptul să participe la adunarea generală, și va fi publicată, în termenii stabiliți de lege, în Ziarul „Capital Market”.

Înregistrarea participanților va avea loc pe adresa menționată supra, între orele 11.30 și 13.00. Pentru înregistrare acționarii sînt solicitați să aiba asupra sa buletinele de identitate, iar pentru reprezentanții acționarilor, procura – în forma stabilită de lege.



**Stimate acționar  
„Nufărul” SA!**

Organul executiv „Nufărul” SA, în baza deciziei Consiliului Societății, anunță convocarea Adunării generale ordinare anuale a acționarilor, cu prezența acționarilor, care va avea loc la 17 mai 2013, pe adresa: str. M. Eminescu, 70, mun. Chișinău.

**ORDINEA DE ZI:**

1. Examinarea și aprobarea raportului anual al Consiliului de directori al Societății, conform totalurilor activității pe anul 2012.
2. Examinarea și aprobarea raportului financiar anual al Societății, conform totalurilor activității pe anul 2012.
3. Examinarea și aprobarea raportului financiar anual al Comisiei de cenzori.
4. Cu privire la repartizarea beneficiului anului 2012.  
Aprobarea normativelor distribuirii profitului anului 2013.
5. Confirmarea organizației de audit și stabilirea cuantumului retribuției serviciilor ei.
6. Despre autentificarea semnăturilor președintelui și secretarului adunării generale a acționarilor din partea Comisiei de cenzori a societății.

Începutul adunării – orele 11.00

Începutul înregistrării – orele 10.30

Lista acționarilor, care au dreptul să participe la Adunarea generală este perfectată la data de 03.04.2013.

Cu materialele pregătite pentru ținerea Adunării generale anuale acționarii pot face cunoștință, începând cu 07.05.2013 la adresa: or. Chișinău, str. Mihai Eminescu, 70, în zilele de lucru, între orele 16.00 – 17.00.

Acționarii sunt obligați să aibă asupra lor pașportul sau buletinul de identitate, iar în cazul transmiterii dreptului de vot, procura autentificată în modul stabilit de legislația în vigoare a RM.

**Organul executiv**

**Уважаемый Акционер  
SA «SUCCE-SOM»!**

Исполнительный орган общества, на основании решения от 1 апреля 2013 года, информирует о созыве очередного годового общего собрания акционеров SA «SUCCE-SOM», которое состоится в очной форме 10 мая 2013, в помещении офиса АО «Виitorul nostru», расположенном по адресу: Кишинёв, ул. Заводская 11. Начало собрания в 17-00 часов. Начало регистрации 15-00 часов.

**ПОВЕСТКА ДНЯ:**

1. Утверждение отчета исполнительного органа о результатах финансово-хозяйственной деятельности общества за 2012 год.
2. Утверждение отчета ревизионной комиссии общества за 2012 год.
3. Утверждение плана развития общества на 2013 год.
4. Принятие решения о распределении прибыли за 2012 год и утверждение нормативов распределения прибыли общества на 2013 год.
5. О согласовании строительных работ.
6. Заверка протокола годового общего собрания акционеров.

Список акционеров имеющих право на участие в очередном годовом общем собрании акционеров составлен на 03.04.2013 года.

С материалами к повестке дня очередного годового общего собрания акционеров можно ознакомиться по адресу: Кишинёв, ул. Заводская, 11 в помещении офиса АО «Виitorul nostru», начиная с 22 апреля 2013 по 9 мая 2013 с 10-00 до 15-00.

Для участия в собрании акционером необходимо иметь при себе документ, удостоверяющий личность или оформленную в соответствии с действующими требованиями законодательства доверенность.

**Stimate acționar  
«MĂMĂLIGUȚĂ» S.A.**

Cemortan Valerian Ion (buletin de identitate seria A nr. 01112300, eliberat la 16.11.2009, of. 01, IDNP 0962610546270; domiciliu – RM, mun. Chișinău, str. Academiei, 8/2, ap. 26) care pînă anunțarea ofertei prezente deține 1 424 854 (93,89%) acțiuni ordinare nominative cu drept de vot ale «MĂMĂLIGUȚĂ» S.A., cu valoarea nominală de 1,00 lei fiecare, în continuare «Ofertant», anunță oferta publică de preluarea obligatorie de procurarea pe piața secundară a valorilor mobiliare, obiectul căreia îl constituie procurarea a 92 691 acțiuni ordinare nominative cu drept de vot, cu valoarea nominală de 1,00 lei fiecare, codul ISIN MD14-MAMA1005, emise de către Societate pe acțiuni «MĂMĂLIGUȚĂ» (MD-2001, Republica Moldova, mun. Chișinău, str. Ștefan cel Mare, 62; IDNO 1002600038640, certificat de înregistrare de stat nr. 0076744 din 06.02.2008) la prețul de 6,50 lei (șase lei cincizeci bani) per acțiune, cu termen de acțiune a ofertei publice 30 zile din data anunțării ofertei prezente.

Oferta publică va fi deservită de către participantul profesionist pe piața valorilor mobiliare «GEST-CAPITAL» S.A. (MD-2001, Republica Moldova, mun. Chișinău, str. Tighina, 49/3, of. 51; IDNO 1002600055548, înregistrată la 09.12.2008).

Propunerile de vânzare se vor recepționa în perioada 11 aprilie 2013 – 10 mai 2013 (termenul de acțiune a ofertei publice), zilnic între orele 10:00-13:00 și 14:00-17:00 cu excepție zilelor de odihnă și zilelor de sărbătoare nelucrătoare, de către «GEST-CAPITAL» S.A., pe adresa de reședință: MD-2001, Republica Moldova, mun. Chișinău, str. Tighina, 49/3, of. 51. Telefoanele de contact – (022) 54-81-56, (022) 54-81-93.

Doritorii pot lua cunoștința cu conținutul prospectului ofertei publice pe adresa: MD-2001, Republica Moldova, mun. Chișinău, str. Tighina, 49/3, of. 51, pe parcursul termenului de acțiune a ofertei publice. Ofertantul va procura toate acțiunile propuse spre vânzare și va satisfacă toate propunerile pe deplin.

Obținerea extrasului din registru, precum și actualizarea datelor în registru poate fi realizată la registrarul independent AI «COMITENT» S.A. (MD-2001, Republica Moldova, mun. Chișinău, bd. Negruzzi, 2, of. 304, tel. (022) 22-95-74).

**În atenția acționarilor  
S.A. «ASPА»**

Consiliului Societății anunță acționarii, că conform Legii, Adunarea Generală cu prezența acționarilor va fi convocată la 23 mai 2013 pe adresa: str. Stejarilor, 16, or. Orhei, sala festivă a Societății.

**ORDINEA DE ZI:**

1. Darea de seamă a consiliului Societății despre activitatea sa în anul 2012.
2. Darea de seamă a Societății pe anul 2012 și direcțiile prioritare de activitate a Societății în anul 2013.
3. Confirmarea rezultatelor de control al Comisiei de cenzori și audit.
4. Cu privire la distribuirea beneficiului net al Societății pentru anul 2012 și aprobarea de repartizare prevenită pentru anul 2013.
5. Alegerea organelor de conducere și control ale Societății și aprobarea retribuției muncii și remunerațiilor pe anul 2013.
6. Confirmarea organizației de audit și stabilirea cuantumului retribuției serviciilor ei.
7. Cu privire la autoidentificarea procesului verbal al Adunării generale al acționarilor.

Înregistrarea acționarilor la ora 9.00 – 09.45  
Începutul adunării - la ora 10.00.

Lista acționarilor cu drept de participare la adunare a fost perfectată conform situației la 08.04.2013.

Acționarii vor avea asupra lor buletinul de identitate, iar reprezentanții acționarilor – o procură perfectată conform legislației în vigoare.

Cu materialele privind ordinea de zi acționarii pot lua cunoștință cu începerea de la 13.05.2013 la adresa: str. Stejarilor, 16, or. Orhei, oficiul Societății, între orele 8.00 – 17.00.

**Relații la telefon (235) 30-076, 30-028**

**Stimați acționari  
ai „Pielart” S.A.!**

În conformitate cu hotărârea Consiliului societății din 05 aprilie 2013, organul executiv „Pielart” S.A. anunță convocarea adunării generale ordinare anuale a acționarilor, cu prezența acționarilor, care va avea loc la 16 mai 2013, pe adresa: str. Calea Leșilor 10, mun. Chișinău

**ORDINEA DE ZI:**

1. Aprobarea dării de seamă a Consiliului societății privind totalurile activității în anul 2012.
2. Examinarea și aprobarea dării de seamă financiare anuale a societății conform totalurilor activității în anul 2012.
3. Aprobarea dării de seamă a Comisiei de cenzori a societății pentru anul 2012.
4. Repartizarea profitului obținut conform rezultatelor activității economico – financiare în anul 2012. Aprobarea normativelor de repartizare ale profitului pentru anul 2013.
5. Aprobarea cuantumului retribuției muncii membrilor Consiliului Societății și Comisiei de cenzori.
6. Alegerea membrilor Consiliului Societății.
7. Alegerea membrilor Comisiei de cenzori a Societății.
8. Aprobarea organizației de audit a Societății și cuantumului retribuției serviciilor ei.
9. Autentificarea semnăturilor președintelui și secretarului adunării generale a acționarilor de către Comisia de cenzori a societății.

Începutul înregistrării 10.00.

Începutul adunării 11.00.

Lista acționarilor care au dreptul să participe la adunarea generală este perfectată la 10 aprilie 2013. Acționarii pot lua cunoștință cu materialele pentru ordinea de zi a adunării începând cu 06 mai 2013, pe adresa: str. Calea Leșilor 10, mun. Chișinău, în zilele de lucru, de la 16.00 pînă la 17.00.

**Organul executiv**

**Stimate acționar  
S.A. „Drumuri-Hîncești”**

Consiliul S.A. „Drumuri-Hîncești” anunță despre convocarea adunării generale ordinare anuale a acționarilor la 30.04.2013 pe adresa or. Hîncești str. M. Hîncu 231 în incinta societății. Începutul înregistrării orele 10.00 Începutul adunării la orele 10.15.

**ORDINEA DE ZI**

1. Darea de seamă a Consiliului Societății despre activitatea societății în anul 2012.
2. Darea de seamă a organului executiv despre activitatea economico-financiară în anul 2012 și concluzia auditorului.
3. Darea de seamă a Comisiei de Cenzori și raportul companie de audit.
4. Repartizarea profitului anual inclusiv plata dividendelor anuale (acoperirea pierderilor societății) pentru perioada anului 2012
5. Legislația semnăturilor președintelui și secretarului pe procesul verbal al adunării generale.

Adunarea generală ordinară anuală a acționarilor va fi ținută cu prezența acționarilor sau reprezentanții lor, prezentînd buletinul de identitate sau procura perfectată în conformitate cu prevederile legislației.

Lista acționarilor cu drept de participare la Adunarea Generală ordinară anuală a acționarilor este întocmită la situației de 28.03.2012 de către RI Registru-Ind S.A.

S-a stabilit că acționarii pot lua cunoștința cu materialele pentru ordinea de zi a adunării cu zece zile înainte de ținerea ei (orele 10.00 – 14.00) la sediul societății pe adresa or. Hîncești, str. M. Hîncu 231 în incinta societății.

Acționarii vor fi informați despre convocarea adunării generale ordinare anuale a acționarilor prin expedierea avizelor acționarilor (reprezentanților lor legali, sau deținătorilor nominali și publicarea informației în ziarul „Capital-Market”).

Participanții la adunarea generală ordinară a acționarilor se vor înregistra de către secretara societății d-na Rusu Z.

**Relații la tel: 0-269-2-35-38**

**Stimați acționari  
Societății pe Acțiuni «MEZON»**

Vă aducem la cunoștință, că Consiliului Societății a primit hotărârea cu privire la convocarea Adunării Generale ordinare cu prezența acționarilor, pe data de 24 mai 2013 la ora 15.00 în incinta cantinei SA «MEZON», pe adresa mun. Chișinău str. M. Basarab, 1/3. Începutul înregistrării – 14.00. Sfîrșitul înregistrării -14.45.

**ORDINEA DE ZI:**

1. Aprobarea dării de seamă a Consiliului Societății privind rezultatele activității pentru an. 2012.
2. Examinarea dării de seamă financiare a Societății pentru perioada a. 2012.
3. Aprobarea dării de seamă a Comisiei de cenzori și a rezultatelor auditului.
4. Cu privire la repartizarea profitului net pentru an. 2012 și Aprobarea normativelor de repartizare a profitului pentru an. 2013.
5. Alegerea membrilor Consiliului Societății «MEZON», stabilirea cuantumului remunerației muncii lor.
6. Aprobarea firmei de audit pentru an. 2012 și stabilirea remunerației serviciilor prestate.
7. Autentificarea listei acționarilor și procesului-verbal al Adunării generale a acționarilor.

De materialele referitoare la ordinea de zi a Adunării generale ordinare de poate lua cunoștința pe adresa: mun. Chișinău, bd. Moscova 21, la administrația SA «MEZON», începînd cu 14.05.2013 de la ora 10.00 pînă la ora 12.00.

Lista acționarilor, cu drept de participare la adunarea generală, va fi perfectată de către registrarul independent «Registru» SA potrivit situației din 20 aprilie 2013.

Pentru participare e necesar sa aveți documentul de identitate. În caz, dacă nu aveți posibilitate sa participați personal la adunare, veti delega reprezentantul Dvs., cu procura autentificată conform legislației.

**Relații la tel. 49-65-74; 44-70-14; 44-63-13.**

**Organul executiv al societății**

**S.A. „BTA-17” Rîșcani**

Consiliul Societății a luat hotărârea cu privire la petrecerea adunării ordinare anuale a S.A. „BTA-17” Rîșcani, care va avea loc cu prezența acționarilor la data 24.05.2013 pe adresa or. Rîșcani, str. Ion Neculce, 2/A. Începutul înregistrării: 10.00. Începutul adunării: 11-15.

**ORDINEA DE ZI:**

1. Cu privire la examinarea și aprobarea dării de seamă financiare a societății pentru anul 2012 și direcțiile principale de activitate a societății pentru anul 2013.
2. Cu privire la aprobarea dării de seamă despre rezultatele activității Consiliului Societății pe anul 2012.
3. Cu privire la aprobarea dării de seamă despre rezultatele activității companiei de audit pentru anul 2012.
4. Cu privire la repartizarea profitului pentru anul 2012 și aprobarea normativelor de repartizare a profitului Societății pentru anul 2013.
5. Alegerea membrilor Consiliului Societății și a Comisiei de Cenzori, stabilirea cuantumului retribuției muncii lor, remunerațiilor și compensațiilor anuale.
6. Alegerea companiei de audit și stabilirea cuantumului retribuției muncii lor.
7. Acordarea unor imputerniciri:

Cu materialele pentru ordinea de zi a adunării, acționarii vor face cunoștință în zilele de lucru, începînd cu 14.05.2013, de la ora 10-00 pînă la 17-00 la sediul societății pe adresa: or. Rîșcani, str. Ion Neculce, 2/A.

Acționarii vor prezenta în mod obligatoriu actele de identitate, iar reprezentantul – procura autentificată la notar.

Lista acționarilor, cu drept de participare la adunarea generală, a fost întocmită de către Registrarul independent „Real-Registru” potrivit situației din 14.04.2013.

**Informații suplimentare la telefonul: (256) 2-32-41**



**Consiliul S.A. Magazinul Universal Central "UNIC"**

anunță convocarea Adunării Generale anuale cu prezența acționarilor pentru data de 17 mai 2013, ora 11.00 în incinta Sălii festive a S.A. "UNIC", pe adresa: Chișinău, bd. Ștefan cel Mare, 8.

**ORDINEA DE ZI:**

1. Darea de seamă a Consiliului Societății pe acțiuni.
2. Darea de seamă financiară pentru anul 2012.
3. Darea de seamă a organizației de audit privind activitatea societății pe acțiuni pentru perioada anului 2012.
4. Raportul Comisiei de Cenzori asupra activității economico-financiare a Societății pe acțiuni "Magazinul Universal Central "UNIC" pentru anul 2012.
5. Aprobarea direcțiilor prioritare ale activității S.A. "UNIC".
6. Cu privire la completarea Statutului S.A. "Magazinul Universal Central "UNIC".
7. Repartizarea profitului net obținut în anul 2012 și aprobarea normativelor repartizării profitului net pentru anul 2013.
8. Aprobarea cuantumului retribuției muncii a Reprezentantului Statului și a membrilor Consiliului Societății.
9. Alegerea membrilor și rezervei Consiliului Societății.
10. Alegerea membrilor, rezervei Comisiei de cenzori și stabilirea cuantumului retribuției muncii Comisiei de Cenzori.
11. Aprobarea organizației de audit și stabilirea cuantumului retribuției muncii ei.
12. Alegerea Organului executiv al Societății – Directorului.

Înregistrarea acționarilor – de la ora 9.30.  
Lista acționarilor cu drept de participare la Adunarea Generală anuală a acționarilor este întocmită la data de 8 aprilie 2012.  
Acționarii vor putea lua cunoștință cu materialele pentru ordinea de zi, începând cu data de 7 mai 2013, în zilele lucrătoare, de la 9.30-16.30 în secția cadre a «UNIC» S.A.  
Acționarii trebuie să aibă un document de identitate, iar reprezentanții acestora – procură certificată în conformitate cu legea.

**Pentru informații apelați 265-296.**

**Consiliul de conducere SA "Pan-Com"**

anunța convocarea adunării generale anuale a acționarilor pe data de 14 mai 2013. Adunarea va avea loc în incinta întreprinderii SA "Pan-Com" (mun. Chișinău, str. Kiev 16/1). Înregistrarea acționarilor – de la ora 9-00. Începutul adunării – la ora 10-00. Modul desfășurării adunării – cu prezența acționarilor.

**ORDINEA DE ZI:**

1. Darea de seamă a Consiliului de conducere despre rezultatele financiar-economice a Societății pe anul 2012 și tendințele principale a activității pentru anul 2013.
2. Darea de seamă a comisiei de cenzori pe anul 2012
3. Schimbarea și completarea Statutului Societății SA «Pan – Com»
4. Stabilirea cuantumului retribuției muncii, compensațiilor, serviciilor și recompenselor membrilor Consiliului Societății, comisiei de cenzori.

**INFORMAȚII SUPPLEMENTARE:**

- lista acționarilor cu drept de participare la adunare a fost întocmită la data de 01 aprilie 2013.
- acționarii vor putea lua cunoștința de materiale referitor la ordinea de zi a adunării, începând cu data de 04.05.2013, în incinta SA "Pan-Com" (str. Kiev, 16/1) de la orele 10-00 până la orele 16-00.
- Participanții la adunare sunt obligați să prezinte buletin de identitate iar reprezentanții lor – și procură, conform legislației în vigoare.

**Relații la tel: 44-21-35**

**SA "Electronservice-Nord"**

În conformitate cu decizia din 29.03.2013 Consiliul de conducere a SA "Electronservice-Nord" anunță acționarii întreprinderii că la 11 mai 2013, ora 10.00 în incinta sediului SA "Electronservice-Nord" de pe adresa M. Eminescu 3, or. Edineț va avea loc adunarea generală anuală a acționarilor

**CU URMĂTOAREA ORDINE DE ZI:**

1. Prezentarea raportului financiar și a dării de seamă asupra activității SA "Electronservice-Nord" pentru anul 2012;
2. Prezentarea raportului comisiei de cenzori;
3. Discutarea necesității și luarea deciziei asupra majorării capitalului social al companiei;
4. Discutarea priorităților de dezvoltare pentru anul 2013..

**INFORMAȚIE SUPPLEMENTARĂ:**

- Adunarea se desfășoară cu prezența acționarilor;
- Ora începerii înregistrării 9.00
- Acționarii / reprezentanții de drept ai acestora sunt rugați să dispună de acte de confirmare a identității și (după caz) procura;
- Acționarii pot face cunoștință cu materialele adunării în incinta sediului SA "Electronservice-Nord" începând cu data de 25.04.2013
- Lista acționarilor cu dreptul de participare este întocmită la data de 8 aprilie 2013.

**Stimați acționari ai S.A. "Drumuri-Cimislia"**

În temeiul deciziei Consiliului societății din 27 martie 2013, organul executiv al societății anunță convocarea adunării generale anuale a acționarilor S.A. „Drumuri-Cimislia” cu sediul or. Cimislia str. N. Iorga, 106 cu prezența acționarilor. Adunarea generală anuală a acționarilor S.A. „Drumuri-Cimislia” va avea loc pe data de 14 mai 2012, ora 11, pe adresa: or. Cimislia, str. N. Iorga, 106 înregistrarea acționarilor: 10.00~10.45.

**ORDINEA DE ZI:**

1. Aprobarea dării de seamă a organului executiv al societății pentru anul 2012.
2. Aprobarea dării de seamă anuale a consiliului societății pentru anul 2012.
3. Aprobarea dării de seamă anuale a Comisiei de cenzori și Raportul Companiei de audit pe anul 2012.
4. Repartizarea profitului net obținut în anul 2012 și aprobarea normativelor repartizării profitului net pentru anul 2013.
5. Alegerea membrilor consiliului societății și stabilirea cuantumului retribuției muncii lor.
6. Alegerea membrilor comisiei de cenzori și stabilirea cuantumului retribuției muncii lor.
7. Majorarea capitalului social al societății prin înregistrarea emisiei suplimentare de acțiuni și adoptarea hotărârii privind majorarea capitalului social.
8. Aprobarea rezultatelor emisiei suplimentare de acțiuni și a listei subscritorilor.
9. Aprobarea modificărilor și completărilor în Statutul societății pe acțiuni „Drumuri Cimislia”.
10. Confirmarea organizației de audit și stabilirea cuantumului retribuției serviciilor acesteia pe anul 2013.
11. Desemnarea persoanelor împuternicite care vor semna, prezenta și înregistra la organele de stat abilitate documentele respective.
12. Autentificarea procesului-verbal al Adunării generale anuale a acționarilor.

Adunarea generală a acționarilor se ține cu prezența acționarilor. Lista acționarilor care au dreptul să participe la adunarea generală s-a întocmit la data de 15.04.2013.

Acționarii au dreptul să fie familiarizați cu materialele pentru ordinea de zi a adunării generale de la data 03.05.2013 de la ora 8.00 pînă la ora 17.00 în zilele de lucru, pe adresa: or. Cimislia, str. N. Iorga, 106. t. 2-31-65,

**Consiliul societății**

**Уважаемые акционеры А.О. «Claritate»!**

Извещаем Вас о том, что по решению Совета А.О. «Claritate» очередное общее годовое собрание акционеров в очной форме назначено на 17 мая 2013 года.

**ПОВЕСТКА ДНЯ:**

1. Утверждение годового отчета Совета общества
2. Рассмотрение годового финансового отчета общества
3. Утверждение годового отчета ревизионной комиссии
4. Распределение годовой прибыли общества за 2012 год
5. Утверждение аудиторской организации и установление размера оплаты ее услуг.

Собрание состоится по адресу: мун. Кишинэу, г. Дурлешты, ул. Штефан-Водэ, 3. Начало регистрации – 13.30

Начало собрания – 14.00  
Для регистрации необходимо иметь при себе документ, удостоверяющий личность, а представителям акционеров – документ, удостоверяющий личность, и доверенность, выданную и оформленную в установленном законодательством порядке.

С материалами очередного общего собрания акционеров акционеры могут ознакомиться с 07 мая 2013 года по адресу: мун. Кишинэу, г. Дурлешты, ул. Штефан-Водэ, 3 с 9.00 до 17.00 у секретаря Совета общества.

Список акционеров, имеющих право участвовать в собрании, составлен на дату учета 05 апреля 2013 года.

**Администрация АО «Claritate»**

**Совет общества SA «BTA 24»**

извещает своих акционеров о том, что согласно решения Совета общества «BTA 24» SA созывается очередное годовое общее собрание акционеров Общества, в очной форме, которое состоится 29 мая 2013 года по адресу: г. Чадыр-Лунга, ул. Автомобилистов, 8. Начало проведения собрания в 11,00 часов.

**ПОВЕСТКА ДНЯ:**

1. Утверждение отчета исполнительного органа общества о деятельности за 2012 год.
2. Утверждение отчета Совета общества о результатах деятельности за 2012 год.
3. Утверждение отчета ревизионной комиссии общества за 2012 год.
4. О распределении годовой чистой прибыли общества за 2012 год и утверждение нормативов распределения чистой прибыли на 2013 год.
5. Выборы членов Совета общества и установление размера оплаты их труда.
6. Выборы членов Ревизионной комиссии общества и установление оплаты их труда.
7. Избрание аудиторской организации общества и установление оплаты ее услуг.

Список акционеров, имеющих право на участие в общем собрании, составлен по состоянию на 29.04.2013 года.

Регистрация акционеров начинается в 10,00 и заканчивается в 10,45. Акционеры должны представить документ удостоверяющий их личность, а их представители – доверенность, составленную согласно действующему законодательству.

С материалами к повестке дня общего собрания акционеров можно ознакомиться начиная с 20.05.2013 года по адресу: г. Чадыр-Лунга, ул. Автомобилистов, 8 в рабочие дни с 9,00 до 16,30 часов.

**Контактный телефон: 0291-2-60-97.**

**Акционерное общество "Тараклияагроснаб"**

сообщает, что 30 апреля 2013 года состоится общее собрание акционеров. Решение принято на заседании Совета общества, протокол №4 от 22 марта 2013 года. Вам необходимо явиться в админздание по адресу: г. Тараклия, ул. Вокзальная, 55 здание АО «Тараклияагроснаб». Время регистрации с 8.00 часов до 10.00 часов. Начало собрания 10.00 часов.

**ПОВЕСТКА ДНЯ:**

1. Отчет Совета общества о своей работе и деятельности АО "Тараклияагроснаб" за 2012 год.  
Перспективы развития общества на 2013 год.
2. Отчет Ревизора. Утверждение баланса.
3. Выборы Совета общества.
4. Выборы ревизора.

С материалами к повестке дня собрания можно ознакомиться с 20 апреля 2013 года в админздании по адресу: г. Тараклия, ул. Вокзальная, 55.

При себе иметь паспорт или документ, удостоверяющий личность, представителям – доверенность.

**Справки по телефону (294) 25-0-81.**

**Уважаемый акционер "EXUPERY" S.A.!**

На основании ст. 53, ч. (2) Закона РМ "Об акционерных обществах" исполнительный орган принял решение созвать очередное годовое общее собрание акционеров "EXUPERY" S.A. "на 15 мая 2013 г. Форма проведения собрания – очная. Собрание состоится по адресу: мун. Кишинэу, ул. Христо Ботев, 25. Начало регистрации – 16.00. Начало собрания – 16-30.

**ПОВЕСТКА ДНЯ:**

1. Утверждение годового отчета Совета директоров Общества по результатам деятельности за 2012 г.
2. Утверждение годового отчета ревизионной комиссии Общества за 2012 г.
3. О распределении прибыли (покрытии убытков) по результатам деятельности за 2012 г. Утверждение норм распределения прибыли на 2013 г.
4. Выборы членов Совета директоров.

Список акционеров имеющих право на участие в общем собрании составлен на 05.04.2013 г.

Акционеры могут ознакомиться с материалами к повестке дня общего собрания начиная с 05 мая 2013 г. по адресу: мун. Кишинэу, ул. Х. Ботев, 25. Обращаться в рабочие дни с 11.00 до 15.00.

Акционерам иметь при себе паспорт или удостоверение личности, выписку из реестра акционеров, а в случае передачи права голоса, доверенность, заверенную в установленном законодательством РМ порядке.

**Исполнительный орган Общества**

**S.A. "Franzeluța"****COMUNICAT INFORMATIV.**

În cadrul ședinței Consiliului S.A. "Franzeluța" din 26.02.2013 (proces-verbal nr. 15), la care au participat 7 membri, ședința fiind deliberativă, a fost examinată și adoptată cu vot unanim

**URMĂTOAREA DECIZIE:**

3. Cu privire la încheierea unei tranzacții de proporții.

**S-a hotărât:** Se permite Direcției executive, efectuarea tranzacției solicitate și anume achiziționarea utilajului de la firma "Gostol", Slovenia cu valoarea de circa 48 935 340 lei. Se împuternicește, dl V. Cojocar, director general al S.A. "Franzeluța" pentru semnarea contractului respectiv.



**Уважаемые акционеры  
S.A. „Drum – 9”**

Администрация общества ставит Вас в известность, что очередное годовое собрание акционеров в очной форме состоится 20.05.2013 по адресу: г. Кахул, ул. Страда Веке, 149. Регистрация- 9.30 часов. Начало собрания- 10.00 часов.

**ПОВЕСТКА ДНЯ:**

1. Отчет о финансово-хозяйственной деятельности за 2012 г.
2. Отчет ревизионной комиссии за 2012 г.
3. Утверждение изменения и дополнения в Устав общества.
4. О покрытии убытков общества за 2012 г. и за прошлые годы.
5. О заключении обществом сделки с ОС и предоставлении полномочий на ее осуществление.
6. Принятие решения о прекращении экономической деятельности.

С материалами повестки дня годового общего собрания акционеров, можно ознакомиться с 07.05.2013 г. по адресу: г. Кахул, ул. Страда Веке, 149, бухгалтерия, с 9.00 до 12.00.

Справки по телефону: (0299) 3-41-11.

**În atenția acționarilor  
S.A. „Comtiras”**

Consiliul societății anunță convocarea Adunării Generale Anuale a Acționarilor S.A. „Comtiras” cu prezența acționarilor (reprezentanților) la data de 08.05.2013, orele 10.00 pe adresa: or. Soroca, str. Uzinelor, 2-4, sala de festivități.

**ORDINEA DE ZI:**

1. Aprobarea dării de seamă a Consiliului Societății pe anul 2012.
2. Examinarea dării de seamă a activității economico-financiară a organului executiv pe anul 2012.
3. Aprobarea dării de seamă a Comisiei de cenzori, despre activitatea sa pe anul 2012.
4. Acoperirea pierderilor anului 2012 și aprobarea normativelor de repartizare a profitului pentru anul 2013.
5. Alegerea Consiliului și stabilirea cuantumului retribuției muncii.
6. Alegerea Comisiei de cenzori și stabilirea cuantumului retribuției serviciilor ei.
7. Dizolvarea (lichidarea) societății. Alegerea comisiei de lichidare.
8. Modificări la statut.
9. Autentificarea semnăturilor procesului-verbal a Adunării Generale Anuale.

Lista acționarilor cu drept de participare la adunare a fost întocmită de registratorul independent – „Grupa Financiară” S.A. conform situației din 04.04.2013.

De materialele privind ordinea de zi a Adunării, acționarii vor avea posibilitatea de a se familiariza începând cu data de 26.04.2013, orele 10.00 – 17.00, (luni-vineri) pe adresa: or. Soroca, str. Uzinelor, 2-4.

Înregistrarea participanților va avea loc între orele 9.00 – 9.45, în oficiul societății, pe adresa sus numită.

**Pentru înregistrare și participare la Adunarea Generală acționarii prezintă:**

- Persoanele fizice – buletinul de identitate (original, cu fișa de însoțire);
- Persoanele juridice – document ce confirmă împuternicirile reprezentantului, precum și buletin de identitate al reprezentantului;
- Reprezentanții acționarilor – actul legislativ, procura sau actul administrativ.

Procura pentru participare la Adunarea Generală, eliberată de către acționar – persoană fizică – urmează a fi autentificată de notar sau de administrația organizației de la locul de muncă, de studii sau de trai a acționarului, iar pentru pensionari, de organul de asistență socială de la locul de trai.

Pentru informații: (230) 2-23-87. Consiliul S.A. „Comtiras”

**Spre atenția acționarilor  
Companiei Investiționale  
„INTERPARES PRIM” SA**

Conform hotărârii Consiliului societății CI „Interpares Prim” SA din 27 martie 2013 (proces-verbal nr. 17), se anunță convocarea adunării generale ordinare anuale a acționarilor Societății, care va avea loc pe data de 15 mai 2013, iar în caz de absență a cvorumului, adunarea generală ordinară anuală repetată a acționarilor Societății va avea loc pe data de 11 iunie 2013, cu începere de la ora 11-00, pe adresa: mun. Chișinău, str. Decebal, 2, Palatul de Cultură al Feroviarilor. Adunarea va avea loc cu prezența acționarilor.

**ORDINEA DE ZI:**

1. Aprobarea Dării de seamă a organului executiv al societății privind activitatea pentru anul 2012.
2. Aprobarea Dării de seamă anuale a Consiliului societății pentru anul 2012.
3. Aprobarea Dării de seamă financiare anuale a Societății pentru anul 2012 și concluzia Auditorului societății.
4. Aprobarea Dării de seamă anuale a Comisiei de cenzori a societății pentru anul 2012.
5. Cu privire la repartizarea profitului și cuantumului dividendelor acționarilor pentru anul 2012, și normativelor de repartizare a profitului pe anul 2013.
6. Cu privire la majorarea capitalului social al Societății prin efectuarea emisiunii suplimentare închise a acțiunilor ordinare nominative.
7. Cu privire la introducerea modificărilor în Statutul societății.
8. Aprobarea cuantumului retribuției muncii, remunerărilor anuale și compensațiilor organelor de conducere și control.
9. Alegerea membrilor Consiliului societății.
10. Aprobarea Auditorului societății și a cuantumului retribuției serviciilor acestuia.

Lista acționarilor cu drept de participare la adunare a fost întocmită conform situației din 01 aprilie 2013.

Înregistrarea acționarilor va începe la ora 9-00 și va fi încheiată la ora 10-45. Acționarii vor prezenta documentul de identitate, iar reprezentanții lor și procura perfectată conform legislației în vigoare.

Materialele referitoare la ordinea de zi a adunării generale a acționarilor pot fi consultate, începând cu data de 05 mai 2013, pe adresa: mun. Chișinău, str. Matei Basarab, 2a, în zilele de lucru între orele 9-00 – 17-00.

Spre atenție: Plata dividendelor acționarilor pentru anul 2009, pentru anul 2010 și pentru anul 2011 se efectuează prin intermediul filialei și reprezentanților BC „Victoriabank” SA.

Relații la nr. de tel.: (022) 32-50-00.

**Societatea pe acțiuni  
„Agroservice-Criuleni”**

vă aduce la cunoștință, că Consiliul Societății a primit hotărârea cu privire la convocarea Adunării generale anuale cu prezența acționarilor pe data de 07 mai 2013 la ora 14.00 în sala de ședințe a Primăriei or. Criuleni etajul II, pe adresa: bulevardul Biruința 12.

**ORDINEA DE ZI:**

1. Darea de seamă anuală a consiliului societății.
2. Examenarea dării de seamă economico-financiară a societății pe anul 2011
3. Darea de seamă anuală a comisiei de cenzori.
4. Cu privire la acoperirea pierderilor anilor precedenți.
5. Aprobarea organizației de audit și stabilirea cuantumului retribuției serviciilor ei.
6. Alegerea consiliului societății.
7. Alegerea organului executiv.
8. Alegerea comisiei de cenzori.
9. Modificări în statutul Societății pe Acțiuni.

Presedintele S.A. Agroservice-Criuleni S. Plamadeala.

**SA Fabrica de vinuri  
„Leonardo”**

Comisia de lichidare a SA Fabrica de vinuri „Leonardo”, în temeiul cererii acționarilor care dețin mai mult de 25% acțiuni cu drept de vot, anunță convocarea adunării generale extraordinare a acționarilor, care va avea loc la data de 08.05.2013 la ora 12 și 15 min. pe adresa: com. Bulboaca, r-I Anenii Noi, sala de festivități SA „Agrovin Bulboaca”. Adunarea va fi ținută cu prezența acționarilor. Înregistrarea de la ora 11 pînă la ora 12.

**ORDINEA DE ZI A ADUNĂRII:**

- 1) Alegerea membrilor comisiei de cenzori a societății și acordarea împuternicirilor.
- 2) Examinarea unor tranzacții.
- 3) Darea de seamă a consiliului societății.
- 4) Darea de seamă a comisiei de lichidare pentru anul 2012 și primele 3 luni ale anului 2013.
- 5) Examinarea raportului organizației de audit.
- 6) Examinarea raportului de evaluare a prețului de piață a patrimoniului societății.
- 7) Aprobarea achitărilor cu creditorii societății.
- 8) Aprobarea bilanțului de lichidare.
- 9) Aprobarea planului de repartizare a activelor societății rămase după achitarea cu creditorii.
- 10) Acordarea împuternicirilor.

Lista acționarilor cu drept de participare la adunare a fost întocmită la data 03.04.2013.

Cu materialele pentru ordinea de zi a adunării acționarii vor face cunoștință în zilele de lucru, începând cu 28.04.2013, de la ora 10 pînă la 14 în sediul societății SA „Agrovin Bulboaca” pe adresa: com. Bulboaca, r. -I Anenii Noi, la membrii comisiei de lichidare a SA Fabrica de vinuri „Leonardo”.

Pentru înregistrare acționarii vor prezenta buletinul de identitate, iar reprezentanții adăugător la aceasta vor prezenta și procura autentificată conform legislației.

**АО „VINĂRIA VOLINTIRI”**

извещает своих акционеров о том, что в соответствии с решением совета общества очередное годовое общее собрание акционеров состоится 23 мая 2013 года и пройдет в очной форме по адресу: мун. Кишинэу, ул. Щусева, 53. Регистрация участников собрания – с 11:30 до 12:00. Начало собрания – в 12:00.

**ПОВЕСТКА ДНЯ:**

1. Утверждение отчёта исполнительного органа о результатах деятельности общества за 2012 год.
2. Утверждение годового отчёта совета общества.
3. Рассмотрение годового финансового отчёта общества.
4. Утверждение годового отчёта ревизионной комиссии.
5. Распределение прибыли (покрытие убытков) за 2012 год и утверждение нормативов распределения прибыли на 2013 год.
6. Выборы членов ревизионной комиссии и председателя комиссии.
7. Выборы членов совета общества и председателя совета.
8. Об утверждении аудиторской организации и установлении размера оплаты её услуг.

Список акционеров, имеющих право на участие в общем собрании, будет составлен независимым регистратором „Registru-Corect” по состоянию на 08.04.2013г.

С материалами к повестке дня можно ознакомиться, начиная с 13.05.2013, по адресу: р-н Штефан-Водэ, с. Волинтирь, ул. Волунтарилор, в бухгалтерии предприятия по рабочим дням, с 9:00 до 12:00.

Для регистрации акционерам необходимо при себе иметь удостоверяющий личность документ, а представителям акционеров – дополнительно доверенность, оформленную в установленном порядке.

**Societatea pe acțiuni  
„GEOMACON”**

vă anunță că Consiliul Societății a luat hotărârea despre convocarea adunării generale ordinare a acționarilor, care va avea loc pe data de 17 mai 2013 la ora 14.00 în incinta S.A. „GEOMACON” pe adresa: str. Uzinelor, 96/3. Începutul înregistrării – 13.00. Sfârșitul înregistrării – 14.00.

**ORDINEA DE ZI:**

1. Examinarea și aprobarea dării de seamă a Consiliului Societății pe anul 2012.
2. Examinarea dării de seamă financiare pentru anul 2012 și aprobarea direcțiilor prioritare de dezvoltare a societății pe anul 2013.
3. Examinarea și aprobarea dării de seamă a comisiei de cenzori pentru anul 2012.
4. Aprobarea modificărilor în Statutul Societății.
5. Repartizarea profitului net obținut în anul 2012 și aprobarea normativelor repartizării profitului net pentru anul 2013.
6. Alegerea membrilor consiliului societății și stabilirea retribuției muncii lor.
7. Confirmarea organizației de audit pentru anul 2013 și stabilirea retribuției muncii acestora.
8. Autentificarea semnăturilor președintelui și secretarului adunării.

Adunarea generală a acționarilor se ține cu prezența acționarilor. Forma avizării acționarilor despre adunare – ziarul „CAPITAL MARKET”.

Lista acționarilor este întocmită la data de 04 aprilie 2013. De materialele referitoare la ordinea de zi a adunării generale se poate lua cunoștință pe adresa: str. Uzinelor, 96/3, S.A. „GEOMACON” începând cu 07 mai 2013 de la ora 10.00 pînă la ora 12.00.

Informații suplimentare la tel.: 022-41-01-27

**SA „Mina din Cupcini”**

Consiliul Societății a luat hotărârea cu privire la petrecerea adunării generale ordinare cu prezența acționarilor pe data de 17 mai 2013, orele 11.00, pe adresa: r-nul Edineț, or. Cupcini, în incinta blocului administrativ SA „Mina din Cupcini”.

**CU URMĂTOAREA ORDINE DE ZI:**

1. Cu privire la examinarea și aprobarea dării de seamă financiare a societății pentru anul 2012 și direcțiile principale de activitate a societății pentru anul 2013.
2. Cu privire la aprobarea dării de seamă despre rezultatele activității Consiliului Societății pe anul 2012.
3. Cu privire la aprobarea dării de seamă despre rezultatele activității companiei de audit pentru anul 2012.
4. Cu privire la repartizarea profitului pentru anul 2012 și aprobarea normativelor de repartizare a profitului Societății pentru anul 2013.
5. Alegerea membrilor Consiliului Societății.
6. Alegerea membrilor Comisiei de Cenzori.
7. Alegerea companiei de audit și stabilirea cuantumului retribuției muncii lor.
8. Acordarea unor împuterniciri

Înregistrarea participanților la adunarea generală anuală a acționarilor va avea loc în ziua desfășurării adunării generale anuale în incinta blocului administrativ, de la orele 10.00 pînă la orele 11.00.

De materialele referitoare la ordinea de zi a adunării generale ordinare anuale se poate lua cunoștință pe adresa societății: r-nul Edineț, or. Cupcini, în incinta blocului administrativ SA „Mina din Cupcini”, începând cu 07.05.2013 între orele 10.00 – 17.00.

Acționarii prezintă în mod obligatoriu actele de identitate, iar reprezentantul – procura autentificată notarial.

Lista acționarilor care au dreptul să participe la adunare este întocmită conform situației din 02 aprilie 2013 eliberată de către registratorul independent „Registru-Corect” SA.

Informații suplimentare la telefonul/ fax: (246) 71039



Continuare din pag. precedentă

**SOCIETATEA PE ACȚIUNI  
„INTROSCOP”**

Cu sediul în mun. Chișinău, str. Meșterul Manole, nr. 20, anunță acționarii că în conformitate cu Decizia Consiliului Societății din 03 aprilie 2013 Adunarea generală ordinară anuală a acționarilor se va ține la data de 16.05.2013 cu prezența acționarilor. Adunarea se va petrece pe adresa: mun. Chișinău, str. Meșterul Manole, nr. 20, sala de ședințe a Societății. Începutul Adunării: ora 10.00. Înregistrarea participanților la adunare se va efectua în ziua ținerii adunării generale ordinare anuale pe adresa sus-numită de la ora 09.00-09.45.

**ORDINEA DE ZI:**

1. Darea de seamă a Consiliului Societății „Introsop” S.A. pentru perioada anului 2012.
2. Examinarea dării de seamă financiară a Societății pentru perioada anului 2012 și concluzia auditului.
3. Darea de seamă anuală a Comisiei de cenzori a Societății pentru perioada anului 2012.
4. Cu privire la repartizarea profitului net al societății pentru anul 2012 și aprobarea normativelor de repartizare a profitului pentru anul 2013.
5. Confirmarea organizației de audit pentru anul 2013 și stabilirea cuantumului retribuției serviciilor ei.
6. Cu privire la alegerea membrilor Comisiei de Cenzori a societății și stabilirea cuantumului retribuției muncii lor.

Lista acționarilor care au dreptul să participe la Adunarea generală ordinară anuală este întocmită conform situației la 05.04.2013.

Cu materialele pentru ordinea de zi a adunării generale acționarii se pot familiariza începând cu data de 03 mai 2013, pe adresa mun. Chișinău, str. Meșterul Manole, nr. 20. Program: între orele 09.30 – 16.00, întrerupere de la 12.00-13.00, cu excepția zilelor de odihnă. Telefon de contact 0(22) 47-20-12

Înregistrarea acționarilor pentru participarea la Adunarea generală se va efectua în baza buletinului de identitate, iar a reprezentanților sau deținătorilor nominali – în baza actului legislativ, procurii, contractului sau a actului administrativ.

**CONSILIUL SA „INDMONTAJ”**

anunță convocarea Adunării generale anuale cu prezența acționarilor la 3 mai 2013 pe adresa: mun. Chișinău, str. Sarmizegetusa, 92, în sala de ședințe, et. III. Începutul înregistrării la ora 10.00. Începutul Adunării – ora 11.00.

**ORDINEA DE ZI:**

1. Aprobarea dării de seamă cu privire la activitatea economico-financiară a societății în anul 2012 și direcțiile prioritare de activitate a societății pentru anul 2013.
2. Aprobarea dării de seamă a Comisiei de cenzori privind rezultatele activității economico-financiare a SA „INDMONTAJ” pe anul 2012 și a încheierii organizației de audit referitor la raportul financiar și bilanțul contabil pe anul 2012.
3. Cu privire la repartizarea profitului (acoperirea pierderilor) pe anul 2012 și aprobarea normativelor de repartizare a profitului prognozat pe anul 2013.
4. Aprobarea organizației de audit și stabilirea cuantumului serviciilor prestate pe a. 2013.
5. Cu privire la autentificarea procesului verbal al adunării generale a acționarilor.

Lista acționarilor cu dreptul de participare la Adunare a fost întocmită la data de 20/03/2013.

Acționarii pot face cunoștință cu materialele ordinii de zi a Adunării începând cu 22 aprilie 2013 în sediul societății pe adresa mun. Chișinău, str. Sarmizegetusa, 92, et. IV de la orele 14.00 pînă la 17.00, în zilele de lucru.

Pentru participarea la Adunare acționarii vor prezenta buletinul de identitate (pașaportul), iar reprezentanții acționarilor și procura autentificată conform legislației.

Consiliul S.A. „Indmontaj”, tel.: 55-61-66

**„Termocom” SA**

Aviz privind adunarea acționarilor Societății pe Acțiuni „Termocom” Se aduce la cunoștință că, în conformitate cu decizia Consiliului Societății, la 26 aprilie 2013 se convoacă Adunarea generală ordinară anuală a acționarilor SA „Termocom”, cu prezența acționarilor. Adunarea generală va avea loc pe adresa: str. Tudor Vladimirescu, 6, mun. Chișinău (Sala de conferințe a SA „Termocom”). Înregistrarea participanților la adunare se va efectua în data de 26.04.2013 între orele 9.00 și 10.45. Începutul adunării generale – ora 11.00.

**ORDINEA DE ZI****a Adunării generale ordinare a acționarilor S.A. „Termocom” din 26 aprilie 2013:**

1. Examinarea și aprobarea Raportului financiar al Societății pentru anul 2012.
2. Darea de seamă a consiliului și a administratorului Societății privind rezultatele activității în 2012.
3. Raportul Comisiei de Cenzori, anul 2012.
4. Aprobarea Direcțiilor prioritare de activitate a Societății și a Planului de activitate a organului executiv pentru anul 2013.
5. Alegerea organelor de conducere (membrilor Consiliului Societății; membrilor Comisiei de Cenzori a Societății).
6. Aprobarea normativelor de distribuție a profitului.
7. Modificarea și completarea documentelor de constituire.
8. Aprobarea Regulamentului Comisiei de Cenzori a Societății.
9. Cu privire la confirmarea firmei de audit și cuantumului de plată pentru servicii de audit pentru anul 2013.

Acționarii (reprezentanții acestora) pot lua cunoștință cu materialele Ordinii de zi a Adunării generale, începând cu data de 16 aprilie 2013 (în zilele de lucru), între orele 13.00 – 17.00, la adresa: str. Tudor Vladimirescu, 6, mun. Chișinău.

Pentru participare la Adunarea generală acționarii vor prezenta Buletinul de identitate (pașaportul), iar reprezentanții acestora – și procura perfectată conform legislației în vigoare.

Telefon de contact pentru informații suplimentare: (373 022) 436 325

**УВАЖАЕМЫЙ АКЦИОНЕР  
SC “Principial-E” SA!**

Уведомляем Вас о созыве годового общего собрания акционеров в очной форме,

**СО СЛЕДУЮЩЕЙ ПОВЕСТКОЙ ДНЯ:**

1. Утверждение годового финансового отчета Общества по итогам деятельности в 2012 году.
2. Утверждение годового отчета ревизора за 2012 год.
3. Утверждение устава Общества в новой редакции.

Список акционеров, имеющих право на участие в собрании, составлен по состоянию на 28.03.2013 года, независимым регистратором «Registru-A» SA. Собрание состоится 03.05.2013 года в 11-00 часов по адресу: г. Кишинев, ул. Зелинского, 7, офис 501. Начало регистрации акционеров 10-30 до 10-55.

С материалами по повестке дня годового общего собрания, акционеры, имеющие право на участие в собрании, могут ознакомиться, начиная с 24.04.2013 года по адресу: Кишинев, ул. Зелинского, 7, офис 501.

Акционерам для участия в собрании иметь при себе документы, удостоверяющие личность, а представителям – доверенность, заверенную в установленном законодательством РМ порядке.

Контактный телефон/факс (022) 52-11-15

**SOCIETATEA PE ACȚIUNI  
„ZORILE”**

cu sediul în mun. Chișinău, str. Calea Leșilor, nr. 8, anunță acționarii că în conformitate cu Decizia Consiliului Societății din 02 aprilie 2013 Adunarea generală anuală a acționarilor se va ține la data de 15 mai 2013 cu prezența acționarilor. Adunarea se va petrece pe adresa: mun. Chișinău, str. Calea Leșilor, nr. 8, în incinta sălii festive a „Zorile” SA.

**ORDINEA DE ZI:**

1. Darea de seamă a Consiliului societății „Zorile” S.A. pentru perioada anului 2012.
2. Examinarea dării de seamă financiară a Societății pentru perioada anului 2012 și concluzia auditului.
3. Darea de seamă anuală a Comisiei de cenzori a Societății pentru perioada anului 2012.
4. Cu privire la acoperirea pierderilor Societății în anul 2012 și aprobarea normativelor de repartizare a profitului pentru anul 2013.
5. Confirmarea organizației de audit și stabilirea cuantumului retribuției serviciilor ei.
6. Cu privire la alegerea membrilor Consiliului Societății și stabilirea cuantumului retribuției muncii lor.

Începutul Adunării: ora 10.00. Înregistrarea participanților la adunare se va efectua în ziua ținerii adunării generale ordinare anuale pe adresa sus-numită de la ora 08.45-09.45.

Lista acționarilor care au dreptul să participe la Adunarea generală ordinară anuală este întocmită conform situației la 03 aprilie 2013.

Cu materialele pentru ordinea de zi a adunării generale acționarii se pot familiariza pe adresa: mun. Chișinău, str. Calea Leșilor, nr. 8, bir. 214, între orele 8.00 - 15.00, cu excepția zilelor de odihnă, începând cu data de 05 mai 2013. Telefon de contact: 0 (22) 837-435.

Înregistrarea acționarilor pentru participarea la Adunarea generală se va efectua în baza buletinului de identitate, iar a reprezentanților sau deținătorilor nominali – în baza actului legislativ, procurii, contractului sau a actului administrativ.

**Stimați acționari  
ai SA „Angrogoscom”**

Prin decizia Consiliului SA „Angrogoscom” (Procesul verbal nr. 7 din 01.04.2013) s-a decis de a convoca adunarea generală ordinară anuală a acționarilor pe 03 mai 2013, ora 12.00 pe adresa: mun. Chișinău, str. Petricani, 21/4. Înregistrarea acționarilor se va efectua cu începere de la ora 11-00.

**ORDINEA DE ZI:**

1. Cu privire la aprobarea raportului anual al Consiliului și Organului Executiv, privind rezultatele activității în a. 2012, planul de dezvoltare și activitate pe a. 2013.
2. Cu privire la aprobarea raportului financiar al societății pe anul 2012, normativelor de distribuție a venitului pe a. 2012-2013.
3. Cu privire la aprobarea raportului organizației de Audit pentru anul 2012.
4. Cu privire la alegerea membrilor Consiliului, stabilirea cuantumului retribuției muncii lor, remunerației anuale și compensațiilor.
5. Cu privire la aprobarea organizației de Audit și stabilirea cuantumului retribuției serviciilor ei.

Lista acționarilor cu drept de vot de participare la adunarea generală ordinară anuală a acționarilor e întocmită conform situației la data de 01.04.2013.

Participanții la adunare vor prezenta actele de identitate, iar reprezentanții – procură autentificată conform legislației în vigoare.

Acționarii și reprezentanții acestora pot face cunoștință cu materialele ordinii de zi începând cu 18.04.2013 în sediul SA „Angrogoscom”, între orele 10-00 – 15-00.

Consiliul SA „Angrogoscom”  
Tel. 022 31-21-51

**În atenția acționarilor  
S.A. “C.A.-2830”!**

Consiliul Societății convoacă adunarea generală anuală cu prezența acționarilor la 20 mai 2013 pe adresa: or. Orhei, str. Unirii, 128, oficiul Societății.

**ORDINEA DE ZI:**

1. Darea de seamă anuală a Consiliului Societății și a executivului ei despre activitatea sa în anul 2012 și direcțiile prioritare de activitate ale Societății în anul 2013.
2. Darea de seamă a comisiei de cenzori pentru anul 2012 și aprobarea raportului de audit.
3. Cu privire la repartizarea beneficiului net pentru anul 2012 și aprobarea normativelor de repartizare preventivă a beneficiului net pentru anul 2013.
4. Cu privire la efectuarea unor tranzacții de proporții în conformitate cu art. 82 și 83 al Legii cu privire la societățile pe acțiuni.
5. Cu privire la constituirea întreprinderilor mixte cu investitori străini, producerilor comune și proiectelor investiționale.
6. Cu privire la introducerea modificărilor și completărilor în statutul Societății.
7. Stabilirea cuantumului retribuției lunare a muncii membrilor Consiliului Societății și a Comisiei de Cenzori. Alegerea membrilor Consiliului Societății și Comisiei de Cenzori.
8. Confirmarea organizației de audit și stabilirea cuantumului retribuției serviciilor ei.
9. Cu privire la autentificarea procesului-verbal al adunării generale a acționarilor.

Înregistrarea acționarilor 15:00 – 15:45.  
Începutul adunării 16:00.

Lista acționarilor cu drept de participare la adunare a fost perfectată conform situației din 05.04.2013.

Acționarii vor avea asupra lor buletinul de identitate, iar reprezentanții acționarilor – o procură, perfectată conform legislației în vigoare.

Cu materialele de pe ordinea de zi acționarii pot lua cunoștință, începând cu data de 10.05.2013 la sediul Societății, între orele 8:00 – 15:00, simbată și duminică – zile de odihnă. Adresa juridică a societății: or. Orhei, str. Unirii, 128.

Relații la tel. (235) 2-22-59  
Administrația S.A. «C.A.-2830»

**În atenția acționarilor  
Î.P.C. “Mercuriu K” S.A.!**

Consiliul Societății convoacă adunarea generală ordinară anuală cu prezența acționarilor la 11 mai 2013 pe adresa Societății: MD-2028, mun. Chișinău, șos. Hincești, 60/1.

**ORDINEA DE ZI:**

1. Darea de seamă a Consiliului Societății despre activitatea sa în anul 2012.
2. Darea de seamă a organului executiv al Societății privind starea economico-financiară pe anul 2012 și direcțiile prioritare de activitate pe anul 2013.
3. Darea de seamă a Comisiei de cenzori a Societății pe anul 2012.
4. Repartizarea profitului (acoperirea pierderilor) Societății pentru perioada anului 2012 și aprobarea normativelor de repartizare a profitului Societății pentru anul 2013.
5. Alegerea organelor de conducere și de control ale Societății.

Înregistrarea acționarilor de la 10.30.  
Începutul adunării la 11:00.

Lista acționarilor cu drept de participare la adunare a fost întocmită conform situației la 03 aprilie 2013.

Acționarii vor avea asupra lor act de identitate, iar reprezentanții acționarilor – o procură perfectată conform legislației în vigoare.

Cu materialele de pe ordinea de zi acționarii pot lua cunoștință cu începere de la 29 aprilie 2013 pe adresa: mun. Chișinău, șos. Hincești, 60/1, între orele 10:00 – 14:00, în zilele lucrătoare.

Telefoanele de contact:  
022 72-51-00, 022 44-95-47.  
Consiliul Societății



**Comunicat informativ al S.A. „Minerul”.**

Stimați acționari, în baza deciziei Consiliului Societății, Vă aducem la cunoștință despre convocarea adunării generale anuale cu prezența acționarilor, care va avea loc pe data de 27 aprilie 2013, la ora 10.00, pe adresa: s. Cocieri, r-nul Dubăsari, mina de piatră.

**ORDINEA DE ZI:**

1. Darea de seamă a organelor de conducere privind rezultatele activității economico-financiare pentru anul 2012 și prognoza dezvoltării pentru anul 2013.
2. Darea de seamă a cenzorului.
3. Repartizarea profitului (pierderilor) anului 2012 și aprobarea normativelor de repartizare a profitului net pe anul 2013.
4. Aprobarea cuantumului de remunerare a muncii pentru anul 2013 a membrilor Consiliului societății și a cenzorului.

Înregistrarea participanților la adunarea generală va avea loc între orele 9.00 – 10.00.

Cu materialele pentru ordinea de zi a adunării generale, acționarii se vor informa în sediul administrației societății începând cu 15 aprilie, de la orele 9.00 pînă la 17.00.

Lista acționarilor care au dreptul să participe la adunarea generală a acționarilor a fost întocmită de registratorul independent „Registru” S.A., la situația de 25 martie 2013.

**Organul executiv al societății.**

**Compania de Asigurări „GALAS” S.A.**

anunță că la data de 25 martie 2013 a avut loc ședința Adunării Generale Extraordinare a Companiei de Asigurări „GALAS” S.A.

**ADUNAREA, PRIN VOT UNANIM, A HOTĂRĂT:**

- I. A majora valoarea activelor nete ale Companiei de Asigurări „GALAS” SA prin efectuarea de către acționarul SC“PROMO TV” SRL a aporturilor financiare suplimentare, pînă la data de 31 martie 2013, pentru acoperirea pierderilor înregistrate la 31 decembrie 2012.
- II. Semnăturile Președintelui și Secretarului adunării la procesul verbal să fie autentificate de Comisia de Cenzori a Societății.

**S.A. „Mina din Chișinău”**

anunță convocarea adunării generale anuale ordinare la data de 17.05.2013 ora 15.00 în sala de ședințe a Societății pe adresa: Chișinău str. Calea Orheiului 90A, începutul înregistrării acționarilor – ora 13.00.

**ORDINEA DE ZI:**

1. Examinarea și aprobarea raportului financiar al societății pentru anul 2012.
2. Darea de seamă a consiliului și administratorului societății privind rezultatele activității în 2012.
3. Raportul comisiei de cenzori, anul 2012.
4. Aprobarea Direcțiilor prioritare de activitate ale societății și planului de activitate a organului executiv pentru anul 2013.
5. Alegerea organelor de conducere.
6. Aprobarea normativelor de repartizare a profitului.
7. Modificarea și completarea documentelor de constituire.
8. Cu privire la alegerea organelor de control și audit ale societății și stabilirea cuantumului retribuiri muncii lor.
9. Aprobarea protocolului adunării Generale anuale a acționarilor.

Cu materialele ordinii de zi a adunării acționarilor pot lua cunoștință în sediul Societății amplasat pe adresa: Chișinău str. Calea Orheiului 90A, în perioada 22.04.2013 – 08.05.2013 între orele 09.00-15.00.

Participanții la Adunare prezintă buletinul de identitate, iar reprezentanții lor-procură autentică conform Legislației în vigoare.

**Consiliul SA „Piramida-V”**

anunță convocarea Adunării generale anuale cu prezența acționarilor care va avea loc la 11 mai 2013 pe adresa: mun. Chișinău, str. Calea Basarabiei nr. 38. Începutul adunării – ora 10.00. Începutul înregistrării – ora 9.00.

**ORDINEA DE ZI:**

1. Darea de seamă a comitetului executiv despre rezultatele financiare ale societății din anul 2012.
2. Darea de seamă a consiliului societății despre activitatea în anul 2012.
3. Darea de seamă a Comisiei de cenzori privind activitatea pentru anul 2012.
4. Aprobarea normativelor de repartizare a dividendelor pentru anul 2012 și pentru anul 2013.
5. Alegerea membrilor Consiliului Societății și aprobarea remunerării muncii lor.

Lista acționarilor cu drept de participare la adunarea generală a fost întocmită la data de 05.04.2013.

Acționarii pot lua cunoștință cu materialele privind ordinea de zi a adunării începând cu 29.04.2013 la adresa: mun. Chișinău, str. Calea Basarabiei nr. 38.

Acționarii vor prezenta buletinul de identitate, iar participanții lor o procura perfectată în conformitate cu legislația în vigoare.

**Consiliul**

**S.A. “DRUM – 3” or. Călărași**

anunță convocarea Adunării Generale a Acționarilor societății care va avea loc la data de 15 mai 2013, pe adresa: or. Călărași, str. Constructorilor №8, în localul “DRUM – 3” S.A. la orele 10-00. Înregistrarea acționarilor va începe la ora: 09.00.

**ORDINEA DE ZI A ADUNĂRII:**

1. Darea de seamă privind activitatea financiar-economică a Societății pe anul 2012, aprobarea bilanțului și acoperirea pierderilor.
2. Darea de seamă a Consiliului Societății și cuantumului retribuiri muncii lor pe perioada 2013.
3. Darea de seamă a Comisiei de Cenzori.
4. Alegerea Directorului Executiv a Societății.

Lista acționarilor cu drept de participare la adunare este întocmită la 04 aprilie 2013. Acționarii pot lua cunoștință cu materialele pentru adunare începând cu 01 mai 2013 între orele 08.00 și 14.00 la adresa sus numită.

**Relații la tel. (244) 22263.**

**АО «Маргаритар»**

В соответствии с решением совета общества АО Колибашский винзавод «Маргаритар» извещает о созыве очередного общего собрания, в очной форме которое состоится 08 мая 2013 года в 11 часов, по адресу: Кагульский р-н с. Колибаш. Начало регистрации с 10 часов

**ПОВЕСТКА ДНЯ:**

1. Отчет исполнительного директора о результатах работы общества за 2012 год и направления деятельности на 2013 год. Утверждение отчета.
2. Отчет ревизионной комиссии. Утверждение отчета.
3. Выборы членов Совета общества и ревизионной комиссии.
4. Прочее.

Список акционеров составлен на 08 апреля 2013 год.

Для участия в собрании акционеры должны иметь документы: – удостоверение личности, а их представители – доверенность.

Акционеры могут ознакомиться с материалами повестки дня общего собрания с 29 апреля 2013 года с 10.00 до 12.00 часов, ежедневно в бухгалтерии по адресу: г. Комрат, ул. Ленина 204/а оф. 1 кроме выходных и праздничных дней.

**Совет АО «Маргаритар».**  
**Тел. для справок: (298) 2-21-73**

**Уважаемые акционеры АО «Чок-Майдан Вин»!**

В соответствии с решением совета общества АО «Чок-Майдан-Вин» извещает о созыве очередного общего собрания, в очной форме которое состоится 07 мая 2013 года в 11 часов, по адресу: с. Чок-Майдан, ул. Октябрьская, 1. Начало регистрации с 10 часов.

**ПОВЕСТКА ДНЯ:**

1. Отчет исполнительного директора о результатах работы общества за 2012 год и направления деятельности на 2013 год. Утверждение отчета.
2. Отчет ревизионной комиссии. Утверждение отчета.
3. Выборы членов Совета общества и ревизионной комиссии.
4. Утверждение аудиторской организации.

Список акционеров составлен на 07 апреля 2013 год.

Для участия в собрании акционеры должны иметь документы: – удостоверение личности, а их представители – доверенность.

Акционеры могут ознакомиться с материалами повестки дня общего собрания с 29 апреля 2013 года с 10.00 до 12.00 часов, ежедневно в бухгалтерии по адресу: г. Комрат, ул. Ленина 204/а оф. 1 кроме выходных и праздничных дней.

**Совет АО «Чок-Майдан Вин».**  
**Тел. для справок: (298) 2-71-54**

**SA “Întreprinderea de transport auto din Fălești”**

Anunță despre convocarea adunării generale anuale cu prezența acționarilor la 17.05.2013 pe adresa or. Fălești str. Ungheni 5 în incapera SA Întreprinderea de Transport Auto din Fălești. Începutul înregistrării – 9-00, sfârșitul înregistrării – 9-50. Începutul adunării – 10-00

**ORDINEA DE ZI**

1. Aprobarea dării de seamă a Consiliului Societății, privind rezultatele în anul 2012.
2. Aprobarea dării de seamă financiare anuale.
3. Aprobarea dării de seamă a comisiei de cenzori.
4. Aprobarea membrilor Consiliului Societății
5. Alegerea Comisiei de cenzori.
6. Cu privire la controlul auditului pe anul 2013.

De materialele referitoare la ordinea de zi a adunării generale se poate lua cunoștință pe adresa or. Fălești str Ungheni 5 tel (259) 2-64-07, între orele 9-00 și 14-00.

**Consiliul Societății**

**S.A. “Armo-Beton”**

Consiliul societății Va informează despre convocarea Adunării Generale anuale a acționarilor S.A. “Armo-Beton”, care va avea loc la data de 28 mai 2013 la ora 14-00, pe adresa mun. Chișinău, com Bacioi, str. Uzinelor, 8.

**ORDINEA DE ZI:**

1. Darea de seamă a Consiliului Societății privind activarea în anul 2012.
2. Examinarea Dării de seamă a Organului Executiv privind rezultatele activității SA “Armo-Beton” în anul 2012.
3. Darea de seama a Comisiei de Cenzori privind activitatea economico-financiară a societății pentru anul 2012.
4. Aprobarea direcțiilor prioritare ale activității S.A. “Armo-Beton” pentru anii 2013-2015.
5. Repartizarea profitului net obținut în anul 2012 și aprobarea normativelor de repartizare a profitului pentru anul 2013.
6. Alegerea membrilor Consiliului SA “Armo-Beton”.
7. Aprobarea normativelor de remunerare a muncii membrilor Consiliului Societății și Comisiei de Cenzori.

**Stimați acționari ai SA „AVICOLA CIMGALLUS”!**

Consiliul societății anunță convocarea adunării generale anuale ordinare a acționarilor societății la data de 18.05.2013 cu prezența acționarilor pe adresa or. Cimișlia, str. Ștefan cel Mare, 1. Începutul adunării la 11.00. Înregistrarea acționarilor de la orele 10.00.

**ORDINEA DE ZI:**

1. Aprobarea dării de seamă anuale a Consiliului Societății pe anul 2012.
2. Examinarea dării de seamă financiare a societății pentru anul 2012.
3. Aprobarea raportului Comisiei de cenzori și rezultatelor controlului de audit.
4. Repartizarea profitului pentru anul 2012 și aprobarea normativelor de repartizare a profitului în anul 2013.
5. Alegerea membrilor Consiliului directorilor, Comisiei de cenzori și aprobarea mărimii retribuției muncii lor.
6. Confirmarea organizației de audit.

Lista acționarilor cu drept de participare la adunarea generală anuală este perfectată la data de 03.04.2013. Acționarii pot face cunoștință cu materialele ordinii de zi începând cu data de 18 aprilie 2013 la sediul societății.

Pentru a participa la adunare, acționarii trebuie să aibă buletin de identitate; reprezentanții acționarilor – buletin de identitate și procură, adevărită în conformitate cu Legea privind societățile pe acțiuni.

**Consiliul SA „CRIO-IZVORUL”, or. Criuleni**

anunta actionarii sai despre convocarea dunnii generale a actionarilor.

**ORDINEA DE ZI:**

1. Darea de sama anuala financiara pe anul 2012.
2. Darea de sama a Comisiei de cenzori pentru an. 2012.
3. Diverse.

Adunarea generala a actionarilor va avea loc pe data de 25 mai 2013, ora 11:00 la adresa: or. Criuleni str. 31 august 173. Înregistrarea acționarilor se va incepe la orele 10:00.

Participanții la adunare vor prezenta actul de identitate. Materialele referitor la ordinea de zi pot fi consultate de actionari in zilele de lucru, incepind cu 01 mai 2013.

**АО «Леггорн» с. Валя-Пержей, Тараклийского р-на,**

**ф/к 1003610001853, уставной капитал – 8934352 лей.**

Доводит до сведения акционеров, что Совет общества принял решение о созыве годового общего собрания акционеров в очной форме, которое состоится 18 мая 2013 года в 10-00 по адресу: Тараклийский район, с. Валя-Пержей, административное здание АО «Леггорн». Начало регистрации 9-30 до 10-00.

**ПОВЕСТКА ДНЯ**

1. О результатах деятельности общества в 2012 г. и перспективах развития в 2013 г.
2. Отчёт Совета Общества.
3. Отчёт ревизионной комиссии.
4. О заверении протокола общего собрания акционеров Ревизионной комиссией Общества.

Список акционеров, имеющих право участвовать в собрании, составлен независимым регистратором “Група Финанциара” S.A. на 10.04.2013.

Акционеры могут ознакомиться с материалами повестки дня общего собрания акционеров с 14.04.2012 по адресу: Тараклийский р-он, с. Валя-Пержей, административное здание АО «Леггорн» с 12-00 до 18-00.

**Дополнительная информация по телефону 0(291)47896.**



**SOCIETATEA PE ACȚIUNI  
„CARACUDA-HÎNCEȘTI”**

Va aduce la cunoștință că Consiliul Societății a primit hotărârea cu privire la convocarea Adunării Generale a Acționarilor, care va avea loc pe data de 24.05.2013, ora 11.00 pe adresa: Or. Hîncești, str. Industrială, 22. Începutul înregistrării-10.00. Sfîrșitul înregistrării-10.45.

**ORDINEA DE ZI:**

1. Darea de seamă a Consiliului Societății despre activitatea financiară pentru anul 2012 și aprobarea ei. Direcțiile prioritare de dezvoltare pentru anul 2013.
2. Darea de seamă a Comisiei de cenzori și aprobarea ei.
3. Comercializarea fondurilor fixe, cotă parte.
4. Răscumpărarea acțiunilor de către Societate.
5. Alegerea organelor de conducere ale Societății.
6. Efectuarea auditului Societății.
7. Autenticarea procesului verbal al Adunării Generale.

De materialele referitoare la ordinea de zi a adunării generale se poate lua cunoștință pe adresa: or. Hîncești, str. Industrială 22, S.A. „Caracuda-Hîncești”, începînd cu 24.04.2013 între orele 9.00-15.00.

Pentru participarea la adunare e necesar să aveți documentul de identitate. În caz dacă nu aveți posibilitatea să participați personal la adunare, veți delega reprezentantul DVS, cu procura autenticată conform legislației.

**S.A. „Magazinul Ionel”**

aduce la cunoștință acționarilor că Consiliul S.A. convoacă adunarea generală pe anul 2012, care va avea loc pe 10 mai 2013 în încăperea S.A. „Magazinul Ionel”, mun. Chișinău, str. Sarmizegetusa, 1. Înregistrarea acționarilor: 17.00 – 17.55. Începutul adunării: 18.00.

**ORDINEA DE ZI:**

1. Darea de seamă a cîrmuirii „Magazinul Ionel” S.A. pe anul 2012.
2. Darea de seamă a Comisiei de Cenzori pe anul 2012.
3. Alegerea Consiliului Societății.
4. Alegerea Comisiei de Cenzori a Societății.

Lista cu drept de participare a acționarilor la adunarea generală va fi întocmită conform legii la data de 10 aprilie 2013.

Acționarii pot face cunoștință cu ordinea de zi la adresa S.A. „Magazinul Ionel” de la 10.00 – 16.00.

Acționarii la adunare se prezintă cu buletinul de identitate, iar reprezentanții cu procură.

**Telefonul de contact: 50-20-68.**

**Совет акционеров  
АО «Victoria-Tum»**

сообщает о созыве годового общего собрания акционеров общества „Victoria-Tum”, которое состоится 16 мая 2013 года в очной форме по адресу: г. Кахул, ул. Републичий, 22.

**ПОВЕСТКА ДНЯ:**

1. Отчет Совета общества о деятельности в 2012 году.
2. Отчет ревизионной комиссии о деятельности в 2012 году.
3. Основные направления деятельности общества на 2013 год.

Начало регистрации – 11.00.

Начало собрания – 12.00

С материалами к повестке дня акционеры смогут ознакомиться, начиная с 6 мая 2013 года с 10.00 до 17.00 в бухгалтерии общества.

Список акционеров с правом участия в собрании составлен независимым регистратором общества по состоянию на 1 апреля 2013 года.

Акционеры должны иметь при себе удостоверение личности, а их представители – доверенности и удостоверения личности.

**Consiliul Culinăria  
„MC DECEBAL” S.A.**

A luat hotărârea privind convocarea ordinată a adunării generale anuale cu prezența acționarilor societății, care va avea loc pe data de 16 mai 2013. Locul desfășurării: RM, or. Chișinău, str. N. Zelinski 7, etajul 5, oficiul 511. Începutul înregistrării- ora 10-00. Încheierea înregistrării – ora 10-55. Începutul adunării – ora 11-00.

**ORDINEA DE ZI:**

1. Examinarea dării de seamă financiare anuale a societății cu privire la rezultatele activității în anul 2012, adoptarea hotărârii pe marginea ei.
2. Examinarea și aprobarea dării de seamă a organului executiv pentru anul 2012.
3. Aprobarea dării de seamă anuale a Consiliului pentru anul 2012.
4. Aprobarea dării de seamă anuale a Cenzorului societății pentru anul 2012.
5. Determinarea direcțiilor prioritare și aprobarea programelor economico-financiare ale activității societății pentru anul 2013.
6. Cu privire la repartizarea profitului anual al societății obținut în anul 2012. Aprobarea normativelor de repartizare a profitului societății pentru anul 2013.

Familiarizarea acționarilor societății cu materialele pentru ordinea de zi a adunării se va efectua începînd cu 06 mai 2013, în zilele lucrătoare pe adresa: mun. Chișinău, str. Zelinski, nr. 7, etajul 5, anticamera, oficiu 500 de la orele 10-00 pînă la 12-00.

Lista acționarilor care au dreptul să participe la adunare va fi întocmită la data de 03 aprilie 2013.

Pentru participare la adunare este necesar să prezentați documentul ce autentifică identitatea, iar în cazul transmiterii dreptului de vot și procura autenticată conform legislației în vigoare a Republicii Moldova.

**Pentru informații: (37322) 52-81-37**

**Consiliul Societății pe Acțiuni  
„Moldagrotehnica”**

anunță convocarea Adunării Generale ordinare anuale a acționarilor, care va avea loc la 17 mai 2013 la ora 11.00 în incinta „Moldagrotehnica” SA, pe adresa: or. Bălți, str. Industrială, 4. Începutul înregistrării la ora 10.00. Sfîrșitul înregistrării la ora 10.45.

**ORDINEA DE ZI:**

1. Privitor la examinarea și aprobarea dării de seamă anuală a consiliului societății.
2. Privitor la examinarea dării de seamă financiare a societății pe anul 2012, aprobarea bilanșului societății și perspectivele activității în anul 2013.
3. Privitor la aprobarea dării de seamă anuală a comisiei de cenzori.
4. Privitor la alegerea consiliului societății și rezervei consiliului societății.
5. Privitor la alegerea comisiei de cenzori și rezervei comisiei de cenzori.
6. Privitor la repartizarea profitului pentru anul 2012 și aprobarea normativelor de repartizare a profitului pentru anul 2013.
7. Privitor la stabilirea cuantumului retribuției membrilor consiliului și membrilor comisiei de cenzori.
8. Privitor la confirmarea organizației de audit și stabilirea cuantumului retribuției ei.

Adunarea Generală a acționarilor se ține cu prezența acționarilor.

Lista acționarilor, care au dreptul să participe la adunare conform situației la 08 aprilie 2013.

Acționarii vor prezenta actul de identitate, iar reprezentanții acționarilor procura perfectată în conformitate cu legislația în vigoare.

De materialele referitoare la ordinea de zi a adunării generale se poate lua cunoștință pe adresa or. Bălți, str. Industrială, 4 „Moldagrotehnica” SA tel. 0 231 88700 începînd cu 01 mai 2013, în fiecare zi lucrătoare, între orele 9.00 – 16.30.

**Consiliul Societății**

**Совет акционерного  
общества «Universul-Sud»**

сообщает о созыве годового общего собрания акционеров акционерного общества «Universul-Sud», которое состоится 14 мая 2013 года в очной форме по адресу: г. Кахул, ул. Штефан чел Маре, 25.

**ПОВЕСТКА ДНЯ:**

1. Отчет Совета общества за 2012 год.
2. Рассмотрение и утверждение годового финансового отчета общества за 2012 год.
3. Отчет ревизионной комиссии за 2012 год.
4. Утверждение и распределение чистой прибыли за 2012 год.
5. Утверждение нормативов распределения прибыли на 2013 год.
6. Утверждение аудиторской организации и установление размера оплаты ее аудиторских услуг.
7. О реорганизации общества путем разделения.
8. Рассмотрение, утверждение отчета, касающегося оценки имущества общества.
9. Рассмотрение вопроса, касающегося проекта раздела общества.
10. Рассмотрение вопроса, касающегося раздельного бухгалтерского баланса и акта приема-передачи имущества.
11. Рассмотрение вопроса изменений в существующих учредительных документах общества, которыми передается часть имущества общества в результате реорганизации и возложение полномочий на ответственных лиц за регистрацию принятых изменений в учредительных документах общества.
12. Рассмотрение вопроса, касающегося уменьшения социального капитала общества путем аннулирования казначейских акций.
13. Рассмотрение вопроса, касающегося утверждения подписей.

Начало регистрации – 12.00.

Начало собрания – 13.00

С материалами к повестке дня акционеры смогут ознакомиться, начиная с 3 мая 2013 года с 10.00 до 17.00 в бухгалтерии общества. Список акционеров с правом участия в собрании составлен независимым регистратором общества по состоянию на 29 марта 2013 года.

Акционеры должны иметь при себе удостоверение личности, а их представители – доверенности и удостоверения личности.

**Акционерное Общество  
«ПСК-9»**

сообщает, что согласно решения Совета Общества в администрации по адресу: г. Чадыр-Лунга, ул. Ленина, 15, 10 мая 2013 года в 11.00 часов проводится годовое собрание акционеров в очной форме. Начало регистрации в 10.00 часов.

**ПОВЕСТКА ДНЯ:**

1. Отчет Совета Общества за 2012 год.
2. Итоги работы Общества за 2012 год и основные направления деятельности на 2013 год.
3. Утверждение отчета ревизионной комиссии за 2012 год.
4. Утверждение нормативов распределения прибыли на 2013 год.
5. Выборы Членов Совета Общества и Членов Ревизионной Комиссии.

Список акционеров, имеющих право на участие в собрании составлен по состоянию на 28.03.2013г.

С материалами по повестке дня можно ознакомиться с 10.04.2013 г. в бухгалтерии АО «ПСК-9».

При себе иметь документы, удостоверяющие личность, представителям доверенность, оформленную в соответствии с Законом об акционерных обществах.

**Совет АО «ПСК-9» г. Чадыр-Лунга.**

**SA “Nord-Mobila”**

In baza deciziei Consiliului societatii anunta convocarea adunarii generale a actionarilor cu prezenta actionarilor la data de 14 mai 2013 ora 11-00 in incinta localului or. Chisinau str. Stefan cel Mare 69/1

**ORDINEA DE ZI**

1. Darea de seama anuala a activitatii Consiliului Societatii pe anul 2012 si confirmarea deciziilor Consiliului Societatii.
2. Examinarea si aprobarea dării de seama financiara a Societatii pe anul 2012 si perspectivele dezvoltării pe anul 2013.
3. Aprobarea dării de seama a Comisiei de Cenzori si a concluziei Organizatiei de Audit.
4. Cu privire la repartizarea profitului societatii pentru anul 2012 si aprobarea normativelor de repartizare profitului pentru anul 2013
5. Alegerea membrilor Consiliului Societatii.
6. Alegerea membrilor Comisiei de Cenzori a Societatii.
7. Aprobarea Organizatiei de Audit si cuantumului remunerării muncii lor.

Lista actionarilor cu drept de participare va fi intocmita conform situatii din 08.04.2013.

Actionarii se pot familiariza cu materialele Adunării Generale anuale incepînd cu 04.05 2013 la sediul Societatii pe adresa: or. Drochia str. 31 august 33 zilnic de la ora 9 pina la ora 16, Or. Chisinau str. Stefan cel Mare 69/1 zilnic de la ora 11 pina la ora 16

**Relatii la telefonul: 2-21-62 27-80-05**

**Совет АО «Агротехника»**

извещает акционеров о созыве очередного годового собрания акционеров в очной форме на 07 мая 2013 года по адресу: г. Кахул, ул. Страда Веке, 121

**ПОВЕСТКА ДНЯ:**

1. Рассмотрение и утверждение годового финансового отчета общества за 2012 год.
2. Рассмотрение и утверждение отчета Совета Общества.
3. Рассмотрение и утверждение отчета ревизионной комиссии
4. Норматив распределение прибыли предприятия за 2012 год.
5. Утверждение Аудиторской организации и установление размера оплаты ее услуг.

Начало регистрации акционеров – в 9.00, начало собрания – в 10.00

Список акционеров с правом участия в собрании составлен по состоянию на 05.04.2013 г.

С материалами к повестке дня акционеры могут ознакомиться, начиная с 27.04.2013 года с 8.00 до 17.00 в бухгалтерии общества.

Акционеры должны иметь при себе удостоверение личности, а их представители – доверенности.

**Телефоны для справок: 3-50-05, 3-47-50**

**АКЦИОНЕРНОЕ ОБЩЕСТВО  
“RZ-TRANSCOM”**

СООБЩАЕТ, ЧТО СОГЛАСНО РЕШЕНИЮ СОВЕТА ОБЩЕСТВА, 10.05.2013 г. В 10-00 В АДМИНЗДАНИИ ПО АДРЕСУ: г. РЕЗИНА, ул. 27 АВГУСТА, 64а, ПРОВОДИТСЯ ГОДОВОЕ СОБРАНИЕ АКЦИОНЕРОВ В ОЧНОЙ ФОРМЕ

**ПОВЕСТКА ДНЯ:**

1. ОТЧЕТ СОВЕТА ОБЩЕСТВА ПО ИТОГАМ РАБОТЫ ЗА 2012г
2. ОТЧЕТ РЕВИЗИОННОЙ КОМИССИИ ЗА 2012г
3. ВЫБОРЫ ЧЛЕНОВ СОВЕТА ОБЩЕСТВА
4. ВЫБОРЫ ДИРЕКТОРА
5. ВОПРОС ОБ АУДИТОРСКОЙ ПРОВЕРКЕ
6. РАЗНОЕ

СПИСОК АКЦИОНЕРОВ СОСТАВЛЕН НА 10-04-2013 “REGISTRU-COREST” АО г. КИШИНЕВ.

С МАТЕРИАЛАМИ МОЖНО ОЗНАКОМИТЬСЯ В БУХГАЛТЕРИИ С 10-04-2013.



**În atenția acționarilor  
S.A. „INCONARM”**

Consiliul S.A. „INCONARM” anunță convocarea Adunării Generale anuale ordinare a acționarilor, care se va ține cu prezența acționarilor pe data de 17 mai 2013 ora 10.00 pe adresa: str. Petricani, nr. 86, mun. Chișinău, sediul S.A. „Inconarm”, Blocul administrativ. Înregistrarea acționarilor între orele 09.00 – 09.55.

**ORDINEA DE ZI:**

1. Cu privire la darea de seamă a Consiliului și organului executiv pentru anul 2012.
2. Cu privire la examinarea dării de seamă a companiei de audit pentru anul 2012.
3. Cu privire la aprobarea raportului cenzorului societății pentru anul 2012.
4. Cu privire la accesarea de credite.
5. Cu privire la schimbarea denumirii societății.
6. Cu privire la aprobarea modificărilor și completărilor Statutului societății.
7. Cu privire la desemnarea organizației de audit și stabilirea remunerației acestuia.
8. Cu privire la desemnarea cenzorului și stabilirea remunerației acestuia.
9. Cu privire la alegerea membrilor și rezervei consiliului și stabilirea remunerației acestora.
10. Cu privire la autentificarea procesului-verbal al adunării generale a acționarilor.

Lista acționarilor care au dreptul să participe la Adunarea Generală anuală ordinară este întocmită de registratorul independent „Depozitarul Central” S.A. conform situației la 08.04.2013.

Acționarii pot lua cunoștință de materialele ordinii de zi pentru Adunarea Generală anuală ordinară pe adresa: Chisinau, str. Petricani, nr. 86, în perioada 30.04.2013 – 17.05.2013 în zilele lucrătoare de la 10.00 pînă la 15.00.

Acționarii vor avea asupra lor buletinul de identitate, iar reprezentanții lor – o procură cu drept de participare la adunarea generală a acționarilor, perfectată în conformitate cu legislația.

**Informații suplimentare la telefonul: (022) 29-39-33.**

**Consiliul S.A. „INCONARM”**

**„Combinatul Auto nr. 1”  
din Bălți**

În legătură cu eliberarea directorului din proprie inițiativă, în vederea executării prevederilor art. 54 al. „Legii cu privire la piața valorilor mobiliare” consiliul societății S.A. „Combinatul Auto nr. 1” aduce la cunoștință numirea în funcția de director pe Fiti Stepan, conform hotărârii consiliului din 20.04.2012.

**Întreprinderea Mixtă  
„Ceba – vin” S.A.**

Anunță convocarea Adunării Generale a acționarilor, care va avea loc pe data de 17 mai 2013 la sediul societății: raionul Cantemir, s. Ciobalaccia, R.M. Înregistrarea acționarilor 10:00. Începutul adunării 11:00.

**ORDINEA DE ZI**

1. Examinarea dării de seamă a Consiliului Societății pe anul 2012 și adoptarea hotărârii asupra acesteia.
2. Examinarea dării de seamă anuale a activității economico-financiare a Î.M. „Ceba-vin” S.A. pe anul 2012 și aprobarea hotărârii asupra acesteia.
3. Raportul organizației de audit.
4. Cu privire la confirmarea organizației de audit și stabilirea cuantumului retribuției serviciilor ei.
5. Cu privire la alegerea membrilor Consiliului de observatori și rezerva Consiliului.
6. Cu privire la autentificarea procesului verbal al adunării generale a acționarilor Î.M. „Ceba-vin” SA.

Acționarii pot face cunoștință cu materialele ordinii de zi a Adunării Generale anuale începînd cu data de 08 aprilie 2013, pe adresa: raionul Cantemir, s. Ciobalaccia, Î.M. Ceba-vin” S.A., între orele 8.00 – 17.00, în zilele de lucru.

**Relații la telefoanele: 70-266,70-369**

**În atenția acționarilor  
Institutului de Proiectări  
Tehnologice „IPTEH” S.A.**

Conform deciziei Consiliului Societății din 01.04.2013, se anunță convocarea Adunării generale ordinare anuale a acționarilor S.A. „IPTEH”, care va avea loc pe data de 17.05.2013, ora 11.00., în incinta sediului societății: mun. Chișinău, bd. Ștefan cel Mare și Sfânt, 65. Înregistrarea acționarilor: 10.00 – 10.50.

**ORDINEA DE ZI:**

1. Aprobarea dării de seamă a Consiliului Societății pentru anul 2012.
2. Examinarea dării de seamă financiare a Societății pentru perioada anului 2012.
3. Aprobarea dării de seamă a Comisiei de Cenzori pentru anul 2012.
4. Examinarea raportului organizației de audit pentru anul 2012.
5. Aprobarea Codului Guvernării Corporative al S.A. „IPTEH”.
6. Cu privire la repartizarea profitului net pentru anul 2012 și aprobarea normativelor de repartizare a profitului pe anul 2013.
7. Confirmarea organizației de audit și stabilirea cuantumului de retribuire a serviciilor ei pentru anul 2013.
8. Alegerea membrilor Consiliului Societății și stabilirea cuantumului retribuției muncii lor.
9. Cu privire la autentificarea procesului-verbal al adunării generale a acționarilor.

Adunarea generală ordinară a acționarilor va avea loc cu prezența acționarilor.

Lista acționarilor, care au dreptul să participe la adunarea generală ordinară anuală a acționarilor va fi perfectată de registratorul independent „Grupa Financiară” S.A., conform situației din 05.04.2013.

Cu materialele pentru ordinea de zi a adunării generale acționarii pot lua cunoștință la sediul societății: m. Chișinău, bd. Ștefan cel Mare și Sfânt, 65, bir. 600, începînd cu 30.04.2013, în zilele de lucru, între orele 10.00-17.00.

Acționarii vor prezenta buletinul de identitate, iar reprezentanții lor și procura, perfectată conform legislației în vigoare.

**Pentru informații: 27-15-30,27-17-55.**

**Совет АО «МОЛДЕЛИНА»**

сообщает о созыве очередного годового общего собрания акционеров 15 мая 2013 года в 10-00 в административном здании АО «Молделина» по адресу: г. Кишинев ул. Петрикань, 21

**ПОВЕСТКА ДНЯ**

1. Отчет Исполнительного органа о проделанной работе и финансово-хозяйственной деятельности за 2012 год и о планах деятельности общества на 2013 год.
2. Отчет Аудиторской фирмы “Audit Elit consulting” исполняющей функции Ревизионной комиссии общества.
3. Распределение прибыли, в том числе начисление и выплата окончательных годовых дивидендов за 2012 год
4. Утверждение нормативов распределения прибыли на 2013 год.
5. Заверение подписей председателя и секретаря собрания.

Списки акционеров имеющих право на участие в собрании составлены на 29 марта 2013 года.

Собрание акционеров проводится в очной форме.

Регистрация – 15 мая 2013 года с 9-00 до 9-45.

Акционеры должны иметь при себе паспорт, а их представители – доверенность.

С материалами собрания акционеры могут ознакомиться с 04 мая 2013 г. ежедневно с 9-00 до 16-00 по адресу: г. Кишинев ул. Петрикань, 21. каб 212.

**Справки по телефону /022/ 29-39-99; 44-23-97**

**Consiliul S.A. “CARTEA”**

anunță convocarea Adunării Generale anuale a acționarilor la data de 03 mai 2013 ora 10<sup>00</sup> pe adresa mun. Chișinău, str. Florilor, 1

**ORDINEA DE ZI:**

1. Examinarea și aprobarea dării de seamă a Consiliului Societății pe anul 2012.
2. Examinarea și aprobarea raportului financiar al societății pe anul 2012 și a concluziei organizației de audit pe anul 2012.
3. Repartizarea profitului net pe anul 2012.
4. Aprobarea normativelor de repartizare a profitului pentru anul 2013.
5. Confirmarea organizației de audit și stabilirea cuantumului retribuției serviciilor ei.
6. Alegerea membrilor Consiliului societății și stabilirea cuantumului retribuției muncii acestora.
7. Cu privire la încheierea contractelor.
8. Autentificarea procesului verbal al Adunării generale a acționarilor.

Lista acționarilor cu drept de vot de participare va fi întocmită conform situației la 26 martie 2013.

Începutul înregistrării – ora 9<sup>00</sup>

Acționarii care participă la adunare la momentul înregistrării, unmează să prezinte buletinul de identitate. Reprezentantul acționarului prezintă procura, autentificată conform legislației în vigoare.

Cu materialele ordinii de zi a Adunării Generale a acționarilor se pot familiariza pe adresa: or. Chișinău, str. Florilor, 1, începînd cu 23 aprilie 2013, între orele 10<sup>00</sup>-12<sup>00</sup>.

**Stimate acționar al Societății  
pe acțiuni „Spicușor-BL” S.A.**

acționarii deținători a 26% din acțiunile cu drept de vot ale societății în baza Deciziei sale din 08.04.2013, Vă aduc la cunoștință că la 26 aprilie 2013 pe adresa: mun. Chișinău, str. Independenței nr. 4/1, au convocat adunarea generală extraordinară cu prezența acționarilor. Începutul înregistrării – 09:15. Sfîrșitul înregistrării – 09:55. Începutul adunării – 10:00.

**ORDINEA DE ZI:**

- I. Cu privire la litigiul pornit de Judecătoria Economică de Circumscripție la acțiunea acționarilor societății Nicolae CIUBUC, Claudia NOVAC, Oleg ENE.
- II. Examinarea posibilității reorganizării societății.
- III. Examinarea propunerilor acționarilor.
- IV. Autentificarea semnăturilor Președintelui și Secretarului Adunării.

Înregistrarea va fi efectuată în baza actelor de identitate, iar în cazul neputinței participării personale la adunare aveți dreptul să împuterniciți un reprezentant sau deținătorul nominal de acțiuni să participe la adunarea generală a acționarilor în baza actului legislativ, mandatului autentificat în corespundere cu legislația, contractului sau a actului administrativ.

Lista acționarilor, care au dreptul să participe la adunarea generală extraordinară a acționarilor este întocmită de către R. I. „Registru-F” S.A. la data de 09 aprilie 2013.

Cu materialele pentru ordinea de zi aveți posibilitatea de a lua cunoștință începînd cu 15 aprilie 2013 de la 1000 pînă la 1100 la sediul „Spicușor-BL” S.A. pe adresa: mun. Chișinău, str. Independenței nr. 4/1.

**Acționarii „Spicușor-BL” S.A.:**  
**Victor ȚIȚE deținător a 688 acțiuni ordinare de o singură clasă cu drept de vot MD 20**, mun. Chișinău, str. Negruzzi nr. 2/2, ap. 81.  
**Ion LOTCĂ deținător a 360 acțiuni ordinare de o singură clasă cu drept de vot MD 20**, mun. Chișinău, str. Florilor nr. 12/1, ap. 101.

**Mihail VARTIC deținător a 795 acțiuni ordinare de o singură clasă cu drept de vot MD 20**, mun. Chișinău, str. P. Zadnpru nr. 19, ap. 88.

**S.A. “Drumuri – Strășeni”**

anunță convocarea Adunării generale anuale a acționarilor la data de 15 mai 2013 la ora 10.00 în incinta S. A „Drumuri Strășeni” pe adresa: or. Strășeni str. Orheiului nr. 1. Începutul înregistrării 9:00 sfîrșitul înregistrării 9:45

**ORDINEA DE ZI:**

1. Raportul organului executiv cu privire la rezultatele activității economico-financiare pentru anul 2012.
2. Raportul consiliului societății conform totalurilor activității în anul 2012;
3. Raportul anual al comisiei de cenzori și Raportul companiei de audit pe anul 2012.
4. Aprobarea direcțiilor prioritare de activitate a societății pentru perioada anului 2013.
5. Repartizarea profitului net pentru perioada anului 2012 și aprobarea normativelor de repartizare a profitului net pentru anul 2013.
6. Confirmarea organizației de audit pentru exercițiul financiar al anului 2013 și stabilirea cuantumului retribuției serviciilor ei.
7. Alegerea membrilor Consiliului Societății și stabilirea cuantumului retribuției muncii lor.

Cu materialele din ordinea de zi acționarii pot lua cunoștință începînd cu data de 30 aprilie 2013 între orele 9:00-17:00 la sediul S.A. “Drumuri Strășeni”, cu excepția zilelor de odihnă.

**Consiliul Societății  
S.A. „Drumuri-Strășeni”**

**«Transervice-Maximum» SA**

извещает акционеров о созыве 17 мая 2013 года годового общего собрания акционеров Общества по адресу: г. Кишинев, MD-2001, ул. Мунчешть 29/1, здание офиса АО «Транссервис-М», начало регистрации акционеров – 10<sup>30</sup>, начало работы собрания – 11<sup>00</sup>,

**СО СЛЕДУЮЩЕЙ ПОВЕСТКОЙ ДНЯ:**

- 1) Рассмотрение и утверждение годового финансового отчета общества за 2012 год.
- 2) Утверждение годового отчета Дирекции общества за 2012 год.
- 3) Утверждение годового отчета Ревизионной комиссии за 2012 год.
- 4) Принятие решения о распределении прибыли за 2012 год, в том числе выплата годовых дивидендов или покрытия убытков общества.
- 5) Утверждение приоритетных направлений деятельности общества в 2013 году.
- 6) Принятие и утверждение бюджета на 2013 год.
- 7) Утверждение нормативов распределения прибыли общества.

Собрание проводится в очной форме. Список акционеров имеющих право участвовать в собрании составлен по состоянию на 09 апреля 2013 года.

В соответствии с Законом «Об акционерных обществах» акционеры вправе ознакомиться с подготовленными к повестке дня материалами в рабочие дни с 9<sup>00</sup> до 12<sup>00</sup>, начиная с 7 мая 2013 года по адресу г. Кишинев, ул. Мунчешть 29/1, а при отсутствии возможности личной явки направить представителя с нотариально оформленной доверенностью на право предоставления интересов акционера.

Участники должны иметь при себе документы, удостоверяющие личность. Представители акционеров должны представить доверенность, оформленную в соответствии со статьей 57 (5) Закона «Об акционерных обществах».

**Исполнительный орган**



**Решения  
Национальной комиссии  
по финансовому рынку**

2

**Moldasig продолжает  
лидировать на страховом  
рынке Молдовы**

3

**Строители  
выступают за укрепление  
отрасли**

4

## Корпоративное управление – стратегия номер один для акционерных обществ

*Компании могут легче противостоять вызовам, в том числе финансовым кризисам, если принимают устойчивые принципы корпоративного управления, к тому же они становятся привлекательнее для инвесторов. Такую идею высказала группа зарубежных экспертов в ходе конференции, организованной Национальной комиссией по финансовому рынку (НКФР) совместно с Инструментом по техническому сотрудничеству и обмену информацией Европейской комиссии (TAIEX).*



Молдавские акционерные общества сталкиваются с последствиями массовой приватизации за бонус народного достояния – размытая структура акционеров, не участвующих в течение многих лет в управлении компанией. На сегодняшний день насчитывается около 2 миллионов миноритарных акционеров. В то же время, эта ситуация обусловила появление сильной группы мажоритарных акционеров, занимающих контрольные позиции в менеджменте в ущерб интересам мелких держателей и других сторон, таких как работники, инвесторы, кредиторы. Самой главной проблемой остается нарушение прав мелких акционеров и снижение их прибылей мажоритарными акционерами. Во многих компаниях административные советы и ревизионные комиссии играют формальную роль,

утверждая решения менеджеров или мажоритарных акционеров.

„Те компании, которые намерены применять прозрачную организационную культуру и эффективную модель корпоративного управления, могут добиться большего успеха, по сравнению с теми, кто опаздывает с внедрением этой модели. Однако, без хорошо выраженного законодательства, без организационной практики, использующей эти принципы, мы не можем говорить о здоровом менедж-

менте и жизнеспособной модели развития этого сектора национальной экономики”, – отметил в своем выступлении на открытии мероприятия вице-председатель НКФР Виктор Каптарь. Он объяснил, что использование стандартов и практики корпоративного управления является отличным средством повышения ответственности руководителей общества и саморегулирования финансовых рынков.


Аурика Дойна, член Административного совета НКФР, от-

метила, что „создание системы корпоративного управления в акционерных обществах публичного интереса положительно скажется на текущих хозяйственно-финансовых показателях, а также на ожиданиях акционеров относительно будущей стратегии развития компании. В международной практике существует ряд моделей корпоративного управления. Так, некоторые модели характеризуются

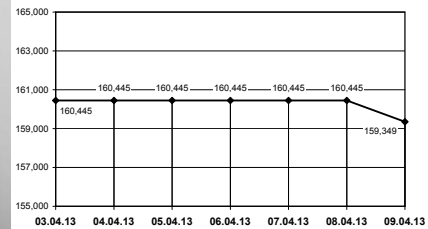
Продолжение на стр.2.




CNPF



Banking Stock Index – InfoMarket



EVM-Composite



Курс валют на 10.04.2013

Валюта	Ставка	Курс
USD	1	12.3941
EUR	1	16.1575
UAH	1	1.5230
RON	1	3.6636
RUB	1	0.3982

Вниманию читателей!

Газету Capital Market можно приобрести в следующих региональных киосках Moldpresa в:

Бельцах: №132; 133; 156  
Комрате: №169  
Кагуле: №170  
Орхей: №150  
Хынчешть: №161  
Сорока: №223

Кроме того, любой номер газеты или копию можно приобрести в редакции газеты Capital Market по адресу Кишинев, ул. В. Александри, 115.

## Опубликование годовой отчетности акционерными обществами за 2012 год

В соответствии с положениями Инструкции о содержании, порядке заполнения, представления и опубликования годового отчета о ценных бумагах акционерных обществ, утвержденной Постановлением НКФР №18/10 от 14.05.2010 (далее – Инструкция):

1. Акционерные общества (за исключением компаний, подпадающих под определение организаций публичного интереса) обязаны опубликовать годовую отчетность, подлежащую опубликованию, в срок не позже 10 апреля года, следующего за отчетным периодом.

2. Общества публичного интереса, отвечающие критериям организаций публичного интереса, а именно:

- финансовые учреждения,
  - страховые компании,
  - торговые общества, чьи акции котируются на Фондовой бирже Молдовы,
- публикуют годовую отчетность, подлежащую раскрытию, не позднее 10 мая следующего за отчетным года.

Годовая отчетность, подлежащая опубликованию, должна содержать информацию, предусмотренную в приложении №8 к Инструкции.

Порядок заполнения годовой отчетности, подлежащей опубликованию, изложен в разделе III “Указаний о порядке составления и опубликования годовой отчетности акционерного общества” – приложение №9 к Инструкции.

Годовая отчетность представляется в редакцию газеты «Capital Market» в печатной форме на бумажных носителях и в электронной форме, с соблюдением формы заполнения, предусмотренной НКФР. Отчетность в печатной форме может быть принята и по факсу: 022 22-05-03. Отчетность принимается к публикации в газете только при наличии подписи руководителя и печати предприятия, а также при отсутствии задолженности за предыдущие публикации. Электронная форма годовой отчетности должна быть в формате \*.doc, \*.rtf или \*.odt и прини-

мается на любых носителях, а также по e-mail: ziarulcm@gmail.com.

Форму годовой отчетности вы можете скачать на сайте газеты: http://capital.market.md. Справки по тел.: 022 22-12-87.

Также, сообщаем, что Постановлением НКФР №34/8 от 17.08.2012, вступившего в силу с 12.10.2012, в Инструкцию о содержании, порядке заполнения, представления и опубликования годового отчета о ценных бумагах акционерных обществ, были внесены изменения и дополнения. Дополненную инструкцию и формуляры годовых отчетов можно скачать на сайте НКФР: www.cnpf.md.

Инструкция регулирует содержание и порядок раскрытия информации акционерными обществами (эмитентами), которые по состоянию на конец отчетного периода отвечают одному из критериев, предусмотренных ст. 2 части (2) Закона об акционерных обществах.

Справки по тел.: 022 859-471; 022 859-473; 022 859-478.



# Корпоративное управление – стратегия номер один для акционерных обществ

Продолжение. Начало на стр. 1.

ются сильным влиянием развитого рынка капитала, а именно путем основных функций финансирования доходов компаний и перераспределения наличного капитала. Фондовая биржа устанавливает требования для котировки, что ведет к постоянному росту показателей компаний. По словам А. Дойна, особенно важно активное участие инвесторов в управлении компаниями. Она отметила и „другие модели корпоративного управления, например, немецкую, которая характеризуется наличием эффективной системы внутреннего контроля и повышенным влиянием сильных акционеров и крупных инвесторов. Эти акционеры активно участвуют в управлении компаниями и наказывают менеджмент за недостаточное качество решений, обращают особое внимание на долгосрочную экономическую эффективность и реализацию интересов работников и других партнеров компании”.

Для того, чтобы воодушевить акционерные общества присоединиться к Кодексу корпоративного управления, утвержденному в 2007 году, НКФР организовала ряд семинаров и конференций на эту тему, и продолжила эту практику, привлекая экспертов для изучения опыта других стран, сумевших преодолеть подобные проблемы рынков ценных бумаг и национальных компаний. Согласно действующим положениям, организации публичного интереса обязаны составлять и представлять дополнительно к финансовым отчетам и годовой отчет руководству, где должен быть и раздел, посвященный корпоративному управлению: на каком уровне компания соответствует положениям Кодекса корпоративного управления; системы внутреннего контроля и управление рисками компании и группы компаний; состав, порядок работы и структура органов руководства организации; полномочия и права руководства и владельцев (пайщиков, акционеров) организации, а также информация о порядке исполнения полномочий и прав. Организации публичного интереса являются коммерческие банки, страховые компании, компании, чьи акции котируются на Фондовой бирже, и те, кто отвечает требованиям ст. 2 Закона об акционерных обществах.

В настоящее время 30 акционерных компаний присоединились к

Кодексу корпоративного управления, среди которых 14 коммерческих банков и 6 страховых компаний, а другие 13 акционерных обществ изучают возможность присоединения в ходе общих собраний акционеров в этом году. Кроме того, важно, что 15 организаций публичного интереса составляют финансовые отчеты согласно международным стандартам финансовой отчетности.

В ходе конференции, иностранные эксперты порекомендовали продолжить соблюдение в Молдове принципов корпоративного управления ОЭСР: с одной стороны, права акционеров, равное отношение к акционерам, роль держателей интересов, отчетность и прозрачность информации, ответственность административного совета. С другой стороны, документ содержит пояснительные записки и комментарии к принципам корпоративного интереса и рекомендации. В особенности это касается защиты и упрощения исполнения прав всех акционеров, для этого необходимо полностью публиковать финансово-хозяйственную информацию об обществе, решения общих собраний акционеров, их успехи, и о лицах, управляющих компаниями.

## ПРАКТИЧЕСКИЙ АСПЕКТ СЛОЖНЕЕ

В Болгарии, по словам Бистры Боевой, члена Национальной комиссии по корпоративному управлению, столкнулись с такими же проблемами, как и у нас, в том, что касается эффективного управления акционерными обществами, понятие корпоративного управления долгое время было неясным и неприемлемым для деловой среды. “В самом начале присутствовал скепсис, мы не знали, готовы ли к столь серьезным изменениям. Постепенно, однако, мы поняли, что основное средство модернизации коммерческих обществ заключается в улучшении корпоративного управления, и в этом смысле требуются конкретные планы. Впрочем, на практике очень сложно внедрить эти меры. Только разработка Кодекса корпоративного управления заняла более 9 месяцев”, – рассказала Б. Боева.

По ее словам, для создания эффективного кодекса особую важность приобретает корректное управление проектом по разработке документов, ведь он должен включать в себя ясные и практические цели, а также эффектив-

ная работа рабочей группы, разрабатывающей документ. Рабочая группа должна представлять интересы заинтересованных сторон, таких как Фондовая биржа, банки, частные и публичные компании. Кроме того, для удачного внедрения Кодекс требует участия государства на самом высоком уровне, представителей бизнеса, международных экспертов и организаций.

В Болгарии распространением Кодекса занимается, в первую очередь, орган по надзору и Болгарская фондовая биржа, обеспечивающая полную информацию о корпоративном управлении на сайте биржи и информацию о компаниях, которые согласились внедрять кодекс.

В то же время, для мониторинга применения компаниями Кодекса корпоративного управления в европейских странах созданы специальные организации. Например, в Болгарии и Германии созданы комиссии, в Великобритании – специальное учреждение, в Финляндии мониторингом занимается Торговая палата.

Кроме того, в международной практике используется отчет типа scorecard, который является инструментом для оценки соответствия корпоративного управления на уровне компании с национальной практикой Кодекса корпоративного управления. Scorecard-отчеты являются стандартными, и осуществляются на базе самооценки, проведенной в компании по принципу «соблюдай или объясни». Данный отчет позволяет компаниям оценивать эффективность практической деятельности управления и провести сравнение с аналогичными видами деятельности компаний в стране или за рубежом. Согласно опыту в этой области, эта форма отчетности часто используется и представляет исчерпывающую информацию рынку и инвесторам о практике управления в этой компании или отрасли, обеспечивая прозрачность и доверие к компании. Он основан на раскрытии информации об акционерах и для акционеров на общем собрании акционеров, о деятельности совета, наблюдательного совета, предоставлении обширной информации о проведенном внутреннем контроле, что обеспечивает полную прозрачность деятельности компании. Важную роль во внедрении scorecard-отчетности играют фондовые биржи, которые дают окончательные рекомендации

по улучшению корпоративного управления на уровне компании.

Применение принципа «соблюдай или объясни» оказывает давление на компании в смысле серьезного соблюдения положений Кодекса корпоративного управления и избежания несоблюдения отчетности. С точки зрения цели присоединения к Кодексу корпоративного управления и степени детализации, принципы корпоративного управления рассматривают четыре важных вопроса: справедливое отношение ко всем акционерам, чьи интересы должны быть приоритетными; четкая ответственность Совета директоров и менеджмента, прозрачность и правдивость или точность представления финансовой отчетности компании в установленные сроки; ответственность за интересы миноритарных акционеров и других партнеров по развитию и, что не менее важно, соблюдение действующего законодательства.

## ЧАСТНЫЙ СЕКТОР ВПЕРЕДИ ВСЕХ

По мнению экспертов, проблемы в сфере управления могут быть во всех компаниях, независимо от того, являются ли они государственными или частными. Более важно найти баланс между советом директоров и акционерами. Таким образом, хорошее корпоративное управление поможет компаниям установить четкие роли и ответственность, сделать их устойчивыми, а также обеспечить структурный и существенный внутренний контроль.

Даже в европейских странах предприятия с долей государства не находятся среди первых, кто применил принципы корпоративного управления. Пионерами выступают компании реального сектора и коммерческие банки. Например, в Болгарии химические и машиностроительные компании без колебаний приняли решение адаптировать управление к новым стандартам, зная о последующей привлекательности для инвесторов.

В большинстве европейских стран именно фондовая биржа является основным учреждением, продвигающим принципы ОЭСР по корпоративному управлению. По большей части, они сосредоточены в компаниях, котирующихся на бирже, финансовых и нефинансовых организациях, но могут быть успешно использованы и как

инструмент по улучшению корпоративного управления в компаниях, не находящихся в листинге. “Принципы корпоративного управления относятся больше всего к компаниям, которые проводят публичные сделки, и финансовым и нефинансовым компаниям. Эти принципы могут служить отправной точкой для улучшения корпоративного управления в компаниях, не котирующихся на бирже, например, в некоторых частных компаниях или государственных компаниях”, – отметила представительница Федерального министерства финансов Сюзанна Крейс. По ее словам, Кодекс корпоративного управления компаний в Германии, которые проводят сделки публично, разработан в соответствии с специальными законодательными актами, такими как Акт Акционерных обществ, Коммерческий кодекс Германии, Акт Фондовой биржи, Акт листинга, Акт коммерческих бумаг и Банковский акт. Остальные четыре организации занимаются надзором за деятельностью компаний на финансовом рынке.

Регламент Болгарской фондовой биржи предусматривает, что все акционерные общества, не котирующиеся на бирже, должны сначала принять Кодекс корпоративного управления. Б. Боева сообщила, что в прошлом году около 60 компаний внедрили этот кодекс перед тем, как участвовать в сделках на бирже. “Принципы корпоративного управления будут поняти и должным образом внедрены только тогда, когда изменится ситуация на рынке и порядок управления компанией. Полная информация, представленная компанией, делает ее более прозрачной и более привлекательной для потенциальных инвесторов. Информирова инвесторов, эмитенты привлекают больше денег, и когда инвестиции приносят прибыль, цена акций растет”, – добавила Б. Боева.

В Нидерландах применение принципов корпоративного управления контролируется специальным комитетом. Кроме того, акционеры вправе требовать от Совета директоров компании информацию о применении голландского Кодекса корпоративного управления. Кроме того, каждая компания, в соответствии с Кодексом, обязана обеспечить публичный контроль за применением стандартов финансовой отчетности.

Лилия ПЛАТОН

## Решения Национальной комиссии по финансовому рынку

В ходе очередного заседания Административного совета Национальной комиссии по финансовому рынку от 3 апреля 2013 года, было зарегистрировано добровольное публичное предложение на получение контроля на вторичном рынке, объявленное оферентом Джорджетой Ковалевой-Русу, предметом которого является приобретение 12500 простых именных акций, выпущенных Акционерным обществом “Universul”, по цене 10,00 лей/акция, сроком действия 30 дней с момента объявления.

Административный совет НКФР принял решение переоформить лицензии Страховой компании “GRAWE CARAT ASIGURĂRI” S.A.: серии CNPF №000097, выданную 09 декабря 2008 года на неограниченный срок на право осуществления деятельности в сфере страхования жизни; серии CNPF №000668, выданную 30 августа 2011 года на неограниченный срок на право осуществления деятельности в сфере общего страхования, путем замены приложений к лицензиям с:

а) включением следующего адреса, по которому осуществляется лицензируемая деятельность:

– Тараклийский район, село Кортен, ул. Котовского, 25;

б) исключением следующего адреса, по которому осуществляется лицензируемая деятельность:

– г. Сорока, ул. Штефана чел Маре, №11А.

Кроме того, Административный совет Национальной комиссии по финансовому рынку принял решение разрешить реорганизацию:

– Акционерного общества “DRUMURI-CRIULENI” путем слияния (поглощения) с Акционерным обществом “DRUMURI-CHIȘINĂU”, Акционерным обществом “DRUMURI ANENII NOI” и Государственным предприятием „DRUMURI DUBĂSARI”;

– Акционерного общества “DRUMURI-CHIȘINĂU” путем слияния (поглощения) с Акционерным обществом “DRUMURI-CRIULENI”;

– Акционерного общества “DRUMURI ANENII NOI” путем слияния (поглощения) с Акционерным обществом “DRUMURI-CRIULENI”;

– Акционерного общества “DRUMURI-TARACLIA” путем слияния (поглощения) с Акционерным обществом “DRUMURI-TARACLIA”;

– Акционерного общества “DRUMURI-CANTEMIR” путем слияния (поглощения) с Акционерным обществом “DRUMURI CAHUL”;

– Акционерного общества “DRUMURI-TARACLIA” путем слияния (поглощения) с Акционерным обществом “DRUMURI CAHUL”.

Также, принято решение зарегистрировать в Государственном реестре ценных бумаг ценные бумаги, согласно результатам дополнительных эмиссий акций:

– Акционерного общества “DRUMURI-CRIULENI” на сумму 27248850 лей в количестве 2724885 простых именных акций номинальной стоимостью 10 лей, за счет неденежных взносов;

– Акционерного общества “DRUMURI CAHUL” на сумму 10709800 лей в количестве 1070980 простых именных акций номинальной стоимостью 10 лей, за счет неденежных взносов.

Административный совет Национальной

комиссии по финансовому рынку принял решение разрешить государственную регистрацию уставов А.Е.І. „IZVORUL”, А.Е.І. „VARATIC-PLUS”, А.Е.І. „PLOPI”, А.Е.І. „ELIZOMON”, А.Е.І. „SCULENI”, А.Е.І. „FILIPENI” и А.Е.І. „VIIȘOARA-DOMNEASCA” в новой редакции.

В ходе заседания принято решение об исключении из Государственного реестра юридических лиц ссудо-сберегательной ассоциации из села Флорика Каушанского района в результате ликвидации.

Административный совет Национальной комиссии по финансовому рынку принял решение провести тематические проверки соблюдения законодательства в сфере ссудо-сберегательных ассоциаций в А.Е.І. „ȘTEFĂNEȘTI”, А.Е.І. „CAȘUNCA” и А.Е.І. „MIHALI-LINI”.

Административный совет Национальной комиссии по финансовому рынку принял также решение провести комплексную проверку соблюдения законодательства в сфере страхования страховыми брокерами „ELI-TA-BROKER” S.R.L. и “AUTOBIN-GRUP” S.R.L. в период деятельности с 13.03.2009 по 31.03.2013 и, соответственно, с 19.03.2009 по 31.03.2013.



# «Охота» на долги

## Предприятия сферы торговли возглавляют список

Малые предприятия, занимающиеся торговлей, представляют собой самую многочисленную группу должников, они должны партнерам по бизнесу, поставщикам товаров или продуктов и кредиторам. Специалисты по взысканию долгов утверждают, что причиной тому является чаще всего неправильно просчитанный риск.

Рынок компаний по взысканию долгов работает в Молдове три или четыре года, и некоторые компании уже нашли свой сегмент рынка, например, взыскание долгов с физических или юридических лиц. Однако некоторые из них говорят, что Молдова является небольшим рынком и долги, соответственно, небольшие из-за объёмов экономики страны, а также низкой покупательной способности населения.

„На рынке Республики Молдова работают 5 компаний, занимающихся взысканием долгов с физических лиц, по большей части, небольших долгов. Мы занимаемся взысканием коммерческих долгов свыше 10 000 лей и, как правило, без залога, а также долгов за рубежом, расследованием налоговых мошенничеств“, – сообщил Сергей Бараган, директор Global Credit Solutions Moldova.

По его словам, максимальной суммы взыскания нет, но чем больше долг и период накопления, тем труднее его взыскать. Например, долг в размере 4 млн лей маловероятно взыскать, должник, как правило, переписывает компанию на другое имя и продолжает работать на рынке, так как в Молдове меньше внимания обращают на бренд и позиции на рынке.

С. Бараган уточнил, что должниками в Молдове являются чаще всего магазины и предприятия торговли. „В среднем долги физических лиц не превышают 4000-5000 евро, долги юридических лиц – до 20000-25000 евро, а самой крупной суммой, которую нам удалось взыскать в Молдове для молдавской компании, является 360 тысяч лей, а для компании из Словении самым крупным взысканным долгом стала сумма в размере около 45 тыс. евро“.

„Взыскание долга зависит от того, насколько старый долг, если ему несколько месяцев, то очень легко работать, потому что активы не были проданы и могут быть взысканы. А если речь идет о долге старше 3 лет, шансы на взыскание практически равны нулю“, – говорит С. Бараган.

Для физических и юридических лиц до суда, удачное взыскание долгов составляет 60-75%, а после суда взыскание составляет менее 30-40%. Мы обычно рекомендуем клиентам, надо ли обращаться в суд для взыскания долгов. Мы также возбуждаем дела в суде против должников, если есть перспективы взыскания задолженности через суд. В то время как расходы по досудебному взысканию составляют от 10% и выше, для последующего взыскания комиссии составляют от 35%, так как здесь меньше шансов, ведь у нас мало инструментов воздействия на должников.

Директор Global Credit Solutions Moldova сообщил, что когда дело касается взыскания долгов за гра-

ницей, клиент заключает договор с нашей компанией, далее мы при помощи наших зарубежных партнеров упрощаем взыскание долгов по принципу: „Нет взыскания – нет оплаты!“. Однако, например, если иностранная или местная компания намерена заключить договор с другой компанией на сумму около 400 евро на две недели, мы предоставляем так называемый „credit report“, то есть всю информацию о клиенте, с которым намереваются заключить договор, участвует ли он в судах или замешан в налоговых нарушениях, кто акционеры, и другую юридическо-экономическую информацию об объекте. Как правило, молдавские предприниматели интересуются компаниями из Китая, Малайзии, Индонезии, где чаще всего отмечаются случаи мошенничества.

„Крайне мало зарубежных компаний, примерно 10 в год, интересуются рынком Молдовы, рынок мал, а вот местные компании чаще всего интересуются рынки стран СНГ. Как правило, западные компании сотрудничают с молдавскими партнерами по части поставок техники и аппаратов, а компании Азии – по части экспорта химикалий, овощей, мебели, жиров“, – сообщил С. Бараган.

Компания занимается взысканием долгов из Чили, Бразилии, США, Индонезии, Малайзии молдавскими компаниями, которые не получили товар согласно договору.

Анатол Хотиняну, директор компании по взысканию долгов Consult Grup, отмечает, что „как правило, больше всего должников в сфере торговли, но есть и крупные производственные компании, поставившие товар за эшелонированную оплату. Но что касается сумм, то они невелики, так как наши предприниматели не очень-то располагают деньгами. А если вспомнить статистику, то число должников среди юридических лиц выросло в прошлом году по сравнению с 2011 годом. Обычно долги взыскиваются с местных компаний, хотя бывает и взыскание обращается и на иностранную компанию“.

„Что касается доли взысканных долгов, проблема заключается в том, что иметь исполнительный лист из суда это одно, а само исполнение – это другое. Ведь экономический агент может не иметь финансовых средств, тогда мы оказываемся в ситуации, когда не в состоянии взыскать долги и мы идем по пути взыскания долгов с оплатой клиентами тарифа на рассмотрение дела, а не только гонорара за успешное завершение, как ранее. Тут расходы значительно снижаются“, – считает А. Хотиняну.

По его словам, „комиссионные за взыскание долгов с физических и юридических лиц составляют 2000-3000 лей при подписании договора, а далее в зависимости от количества заседаний и клиента они могут колебаться в этих пределах – 3000 лей“.

Представители компании по взысканию долгов Incasso, обслуживающей компании, продающие услуги с их последующей оплатой, библиотеки, нефтяные компании, банки, организации по микрофинансированию, лизинговые компании и страховые компании. „Относительно небольшая сумма долга в 1000 лей может вырасти из-за того, что дебитор позволяет расти расходам на судебные и исполнительные издержки, так что

иногда они достигают 3000 лей“, – говорят в Incasso.

Просроченные долги по кредитам, коммунальным услугам или лизингу, как правило, взыскивают до обращения в суд. Должник уведомляется взыскателем о получении так называемого права взыскания (remainder). Если долг не может быть погашен, компания обращается с иском в суд, чтобы получить решение, а затем направить его судебному исполнителю.

Все финансовые ресурсы, израсходованные во время взыскания, оплачиваются должником. „Все расходы за услуги оплачиваются клиентом только после получения положительного результата. Цены, однако, различны в случае больших портфелей“, – говорят представители компании. „Клиенты в основном приходят с портфелями заемщиков, чьи долги составляют более 5000 евро. Работаем больше на сегменте небольших сумм, поскольку их больше, хотя и риски выше“, – сообщили в Incasso.

„Если мы проанализируем положение вещей на основе сумм долга, то самыми большими должниками являются виноделы и фермеры. Большинство из них представители малого и среднего бизнеса. Даже если у них финансовые проблемы, виноделы располагают товаром, то есть вином, так что некоторые из них погашают долги товаром. У некоторых винодельческих компаний также есть должники, и мы забираем долги наших должников“, – объясняет Раду Балан, руководитель еще одной из компаний Impregalex. По его словам, есть и заинтересованные в банкротстве бизнеса. Они занимают деньги у определенной компании, позже забывают об этом или просто напросто не хотят вернуть долг.

Таким образом, в конце концов, долги могут быть взысканы только с учредителей. Если должник не имеет имущества, которым можно расплатиться, и нет денег, то взыскатель может потребовать запрета на выдачу иностранного паспорта для физических лиц или учредителей компаний должников, с тем, чтобы они не могли выехать из страны. Для юридических лиц часто единственным решением является банкротство, бизнес продается, чтобы взыскать деньги. По словам директора Impregalex, больше всего долгов у физических лиц перед лизинговыми компаниями.

Удивительно, но по ипотечным кредитам меньше всего долгов, так как тут все-таки лучше считаются риски. „Иногда случается, что по долгу в 1000 лей человек в итоге платит 3000 или 4000 лей“, – говорит Р. Балан. Для взыскания долга, клиент платит только государственную и судебную пошлины.

Гонорар компании составлен из пени и процента за просрочку. Портфель компаний по взысканию долгов различен, некоторые из них имеют должников и в сельском хозяйстве, которые готовы погасить долг в обмен на сырье. Большое число долгов в этой отрасли связано с высокими рисками. Кроме того, лизинг также является основным источником долгов в портфелях компаний.

В среднем расходы на взыскание долга составляют от 20% до 35% в зависимости от суммы долга и специфики дела. В Молдове работает свыше 15 компаний по взысканию долгов. В целом, механизм взыскания одинаков. У разных компаний разные расценки.

Виктор УРСУ

## Обзор биржевых сделок за неделю

Объем биржевых торгов за период с 1 по 5 апреля 2013 года составил 935 тыс. леев. Всего зарегистрировано 13 сделок с акциями 5 акционерных обществ.

В Основной Секции Биржи прошло 11 сделок в объеме 932,8 тыс. леев. Акции «Moldova-Agroindbank» реализовались по цене 1100 лей, что на 24 лей больше, в сравнении с предыдущей неделей. Акции «Banca Socială» продолжают торговаться по 190 лей. Цена акций кишиневской компании «Dalia» остается стабильной на уровне 20 лей.

В Секции Прямых Сделок посредством голосовых торгов проданы акции компании «Societatea de Cercetări Științifice și Prospecțiuni în Construcții» по цене 10 лей. Общий объем сделок составил 2,1 тыс. леев.

Фондовая биржа Молдовы предоставляет консалтинговые услуги в области лицензируемой деятельности (биржевой).

Информация по телефону 022-27-76-36.

www.moldse.md

Фондовая биржа Молдовы



## Moldasig продолжает лидировать на страховом рынке Молдовы

Страховое общество Moldasig продолжает лидировать на страховом рынке Республики Молдова. Доля рынка, занимаемая компанией, по итогам 2012 года составила 30,8%. Объем привлеченных страховых премий за этот период составил 334.3 млн леев, а выплаты – 160.9 млн леев. Таким образом, уровень выплат достиг 48.1%. Собственные средства (чистые активы) Moldasig на 31.12.2012 превышают 353.7 млн леев, активы компании – 598 млн леев, страховые резервы – 180.7 млн леев.

«Крупнейшие выплаты в истории страхового рынка Молдовы, осуществленные нашей компанией в прошлом году, это лучшее подспорье для развития рынка и культуры страхования в нашей стране, – отмечает генеральный директор Moldasig Виталий Бодя. – Мы понимаем, насколько важны были оперативные страховые выплаты нашим клиентам, особенно аграриям, серьезно пострадавшим от беспрецедентной засухи и других стихийных бедствий. Это стало возможным исключительно благодаря стратегии компании, в течение всех 10 лет деятельности, направленной на обеспечение собственными финансовыми возможностями гарантий, предоставляемых нашим клиентам и деловым партнерам. И сегодня Moldasig располагает крупнейшими в стране собственными средствами и страховыми резервами, что говорит о финансовой надежности и устойчивости».

Справка: Страховое общество Moldasig создано в декабре 2002 года. Акционерами компании сегодня являются 8 молдавских юридических лиц, в том числе три государственные компании. В распоряжении клиентов Moldasig на всей территории Молдовы сегодня работает более 100 современных офисов компании, объединенных в единую сеть. Численность квалифицированного персонала составляет более 800 сотрудников. Портфель компании составляет более 30 видов страховых услуг и более 100 различных страховых программ.

## Сколько заплатит Tarom за страхование самолетов?

Румынская авиакомпания Tarom намерена застраховать свой воздушный парк. Сумма страховки оценивается в 2,4 миллиона долларов США.

Договор включает страхование Casco для гражданского авиатранспорта и запчастей, ответственности перед пассажирами, за багаж, товары, почту, перед третьими лицами, а также за снижение франшизы (стоимость возмещения, которое должно быть покрыто застрахованным клиентом, а не страховой компанией).

Решение о заключении договора будет принято 1 мая. Критерий отбора условий договора заключается в низкой цене. Проект будет финансироваться собственными средствами, говорится в сообщении компании.

Последние годы суда компании страховались в Astra Asigurări. Имея 24 самолета, компания Tarom является самым крупным клиентом в сфере страхования авиатранспорта.

## CAPITAL Market

Периодическое издание НКФР

Индекс подписки:

Moldpres: 67770

Posta Moldovei: PM21700

Издатель: CAPITAL MARKET I.S.

Регистрационный №:

1003600114204, 27 октября 2003 года

Учредитель: Национальная Комиссия по финансовому рынку

Административный совет:

Председатель: Юрие ФИЛИП,

Елена ВАСИЛАКЕ, Еуджениу ВИЦУ,

Зоя ТУЛБУРЕ, Надежда ФИЛИП.

Главный редактор:

Геннадий ТУДОРЯНУ

Тел.: /373 22/ 229-445

Заместитель главного редактора:

Татьяна СОЛОНАРЬ

Тел.: /373 22/ 229-335

Прием объявлений и отчетов:

capital@market.md, ziarulcm@gmail.com

Тел.: /373 22/ 22-12-87, 22-77-58

Факс: /373 22/ 22-05-03

Адрес: ул. Василе Александри, 115.

(угол бул. Штефан чел Маре)

Расчетный счет: 225139437,

ф/к 1003600114204,

КБ "Eximbank - Gruppo Veneto Banca" АО,

филиал №11, Кишинэу, BIC EXMMMD22436.

В номере использованы материалы информационных агентств "Moldpres" и "InfoMarket".

Статьи, помеченные знаком публикуются на правах рекламы.

Каждый материал, опубликованный на страницах "Capital Market", отражает точку зрения его автора, которая может не совпадать с точкой зрения редакции. Перепечатка текстов и фотографий разрешается только с письменного согласия издания.

Отпечатано в типографии "PRAG 3"



# Строители выступают за укрепление отрасли

С 2008 по 2012 годы в Молдове было осуществлено строительных работ на сумму 27,995 миллионов лей, то есть построено 20528 квартир с совокупной площадью 2,229 тыс. квадратных метров. Представители строительной отрасли встретились, чтобы рассказать о своих успехах, обсудить проблемы и даже выразить возмущение некоторыми аспектами, создающими препятствия в повседневной деятельности.

Около 80 строительных компаний приняли участие в общем собрании Федерации профсоюзов строителей, работников дорог и производителей стройматериалов „CONDNUMAT”. Опыт развитых стран доказывает, что успех реформ зависит от силы общества, социального диалога, где серьезная роль отводится профсоюзному движению.

Этот факт отметили все участники встречи, в том числе министр регионального развития и строительства Марчел Рэдукан, заместитель министра труда, социальной защиты и семьи Сергей Саинчук, глава управления профессионального образования министерства образования Октавиан Василаки, глава Государственной строительной инспекции Василе Радун. Местную публичную власть представлял Нистор Грозаву, вице-примар Кишинева. Представители компаний признали наличие множества проблем в отрасли, требующих решения, для чего следует объединиться.

Директор компании RECONSCIVIL Валериу Суфрай заявил, что возмущен тем, что молдавские строительные компании должны сдавать в эксплуатацию многоквартирные дома под ключ вместе с договорами о подключении к электроэнергии и газу: “Мы даем двум компаниям клиентов с готовыми договорами, а они этого не ценят. Я, как работодатель, вынужден нанять человека, который занимается этими договорами, другого для работы, которую должно делать Территориальное отделение кадастра. Так что сегодня мы занимаемся больше бюрократией, чем строительством”.

По его словам, другой проблемой являются налоги, выплачиваемые работодателями за каждого работника. “Создается впечатление, что в этой стране приветствуется нелегальная занятость. Если работаешь нелегально и показыва-

ешь, что ты безработный, можешь купить полис обязательного медицинского страхования за полцены. А те, кто зарабатывает 10 тысяч леев, сколько они платят? Люди уходят с работы, имея заработок в 16 тыс. лей. Спрашиваешь, почему, слышишь ответ – не хочу кормить свое государство. Поэтому теку-




Присутствующие слушают выступление председателя Федерации Павла Каба [www.mdc.gov.md](http://www.mdc.gov.md)

ка кадров в компаниях велика. В 2012 году было нанято 97 человек и уволено 74 человека”, – сетует В. Суфрай.

Он уверен, что строители должны создать сильное лобби, нанять юристов, которые будут при необходимости защищать их интересы.

Присутствующие отметили, что требуется создание структуры, которая занималась бы изучением и развитием новых строительных технологий, так как пока в Молдове строительство ведется по советским стандартам.

Генеральный директор компании “Interactiv” Александру Коваленко считает, что переоценка недвижимости увеличила стоимость налогообложения недвижимого имущества с 0,01% до 0,1, начиная с 2012 года. “Когда мы привозим технику из-за границы, на таможне мы вынуждены платить за растаможку в три раза больше, чем



Участников общего собрания Федерации профсоюзов призывают к дискуссии [www.mdc.gov.md](http://www.mdc.gov.md)

делиться убытки”, – считает А. Степаненко.

В ходе встречи высказывались мнения о придании большей эффективности работе Федерации „CONDNUMAT”.

О том же говорили и гости мероприятия. Нистор Грозаву сказал, что строительная отрасль разбита, а требуется объединить усилия, так как сейчас каждая компания вынуждена самостоятельно решать в учреждениях свои проблемы, а самым коротким путем тут являются неофициальные пошлины, что потом ложится на плечи будущих собственников.

По его словам, надо помнить, что сегодня нет программы развития отрасли, нет диалога между проектировщиками и конечными пользователями. “Хочу опровергнуть утверждения, согласно которым выдача некоторых документов длится годами. Например, строительный сертификат выдается в течение 15 дней. Конечно, если есть некоторые запреты для строительства, выдача документов занимает больше времени”, – заявил Н. Грозаву.

М. Рэдукан сообщил, что министерство законопроектами поддерживает строительные компании страны и стремится к улучшению ситуации в отрасли, отметив инициативы по гармонизации существующих законодательных и нормативных актов с текущими требованиями национальной экономики, а также посоветовал строителям сосредоточиться на проектах, требующих тщательного продвижения.

Кроме того, министр подчер-

кнул, что обсуждение и критический анализ и предложения в ходе подобных встреч, как правило, преследуют достижения значимых результатов в самом ближайшем будущем.

Вопреки упомянутым недостаткам, присутствующие признали и неоднократно заявляли, что Федерация профсоюзов „CONDNUMAT” идет в авангарде многих полезных дел и является примером для многих других профсоюзов. Павел Каба, председатель Федерации, представил отчет о деятельности Федерации за период с апреля 2008 г. по апрель 2013 года.

Он отметил, что целью деятельности в это время являлось предоставление своим членам консультационных услуг, защита прав и представительство интересов своих членов в отношениях с публичными властями, неправительственными организациями национального и международного значения в соответствии с требованиями законодательства.

В повестку дня мероприятия были включены, также, и такие вопросы, как утверждение бюджета на 2013 год; выборы руководства (Председателя Федерации, членов Административного совета, членов контрольной и ревизионной комиссий).

Павел Каба был избран председателем Федерации на 5 лет.

*Справка Capital Market: Федерация профсоюзов строителей, работников дорог и производителей стройматериалов „Condnumat” (FPCDPMC) была зарегистрирована 22 апреля 2008 года. FPCDPMC „Condnumat” является профессиональной профсоюзной организацией, некоммерческой, независимой, неправительственной и аполитичной.*

*FPCDPMC “CONDNUMAT” включает три профсоюзных объединения, одно профессиональное объединение и неассоциированных членов:*

- Профсоюзное объединение строителей монтажников (APCM);
- Профсоюзное объединение производителей строительных материалов (APPMC);
- Профсоюзное объединение Кадастра, геодезии и защиты почв – AS GEOCARD;
- Союз архитекторов Республики Молдова.

**Тина СОЛОМОН**

## ПОСТАНОВЛЕНИЕ о разрешении реорганизации некоторых акционерных обществ

№14/3 от 29.03.2013

Мониторул Официал №69-74/377 от 05.04.2013

Рассмотрев заявления и материалы, на основании ст. 93 и 94 Закона №1134-XIII от 02.04.1997 “Об акционерных обществах” (повторно опубликован в Официальном мониторе Республики Молдова, 2008, №1-4, ст. 1), ст. 69 и 73 Гражданского кодекса Республики Молдова (Официальный монитор Республики Молдова, 2002, №82-86, ст. 661), ст. 25 ч. (2) Закона №192-XIV от 12.11.1998 “О Национальной комиссии по финансовому рынку” (повторно опубликован в Официальном мониторе Республики Молдова, 2007, №117-126 BIS) Национальная комиссия по финансовому рынку

### ПОСТАНОВЛЯЕТ:

1. Разрешить реорганизацию:
  - акционерного общества “DRUMURI-STRĂȘENI” (IDNO 1003600111971; г. Стрэшень, ул. Орхей, 1) путем объединения (присоединения) к нему акционерного общества “DRUMURI-UNGHENI” (IDNO 1003609005152; г. Унгень, ул. Индустрал, 3) и акционерного общества “DRUMURI CĂLĂRAȘI” (IDNO 1003609004694; г. Кэлэрашь, ул. В. Александри, 4);

– акционерного общества “DRUMURI-UNGHENI” путем объединения (присоединения) с акционерным обществом “DRUMURI-STRĂȘENI”;

– акционерного общества “DRUMURI CĂLĂRAȘI” путем объединения (присоединения) с акционерным обществом “DRUMURI-STRĂȘENI”.

2. Настоящее постановление вступает в силу со дня опубликования.

**ЗАМ. ПРЕДСЕДАТЕЛЯ НАЦИОНАЛЬНОЙ  
КОМИССИИ ПО ФИНАНСОВОМУ РЫНКУ  
Виктор КАПТАРЬ**

Кишинэу, 29 марта 2013 г.

## ПОСТАНОВЛЕНИЕ о регистрации в Государственном реестре ценных бумаг

№14/4 от 29.03.2013

Мониторул Официал №69-74/378 от 05.04.2013

На основании Закона №199-XIV от 18.11.1998 “О рынке ценных бумаг” (повторно опубликован в Официальном мониторе Республики Молдова, 2008, №183-185, ст. 655), Закона №1134-XIII от 02.04.1997 “Об акционерных обществах” (повторно опубликован в Официальном мониторе Республики Молдова, 2008, №1-4, ст. 1), ст. 8 п. м) и о), ст.

25 ч. (2) Закона №192-XIV от 12.11.1998 “О Национальной комиссии по финансовому рынку” (повторно опубликован в Официальном мониторе Республики Молдова, 2007, №117-126 BIS) Национальная комиссия по финансовому рынку

### ПОСТАНОВЛЯЕТ:

1. Зарегистрировать в Государственном реестре ценных бумаг ценные бумаги согласно отчету о результатах дополнительной эмиссии акций:

– акционерного общества “DRUMURI-STRĂȘENI” (IDNO 1003600111971; г. Стрэшень, ул. Орхей, 1) в сумме 22118380 леев в количестве 2211838 простых именных акций с номинальной стоимостью 10 леев с государственным регистрационным номером MD14STRD1000 за счет неденежных вкладов;

– акционерного общества гостиничного комплекса “PALACE” (IDNO 1013600002919; мун. Кишинэу, бул. Стефан чел Маре ши Сфынт, 81а) в сумме 994000 леев в количестве 99400 простых именных акций с номинальной стоимостью 10 леев с государственным регистрационным номером MD14PALA1003 за счет денежных средств.

2. Настоящее постановление вступает в силу со дня опубликования.

**ЗАМ. ПРЕДСЕДАТЕЛЯ НАЦИОНАЛЬНОЙ  
КОМИССИИ ПО ФИНАНСОВОМУ РЫНКУ  
Виктор КАПТАРЬ**

Кишинэу, 29 марта 2013 г.

№14/4.



# Американский бизнес

Посольства США и Американская торговая палата в Молдове организовали в Кишиневе семинар для ознакомления предпринимателей с бизнес-возможностями в США. Согласно статистике, представленной американцами, объём двусторонней молдо-американской торговли превысил 60 млн долл. США в 2012 году, что на 14,7% больше, чем в 2011 году. Наиболее популярные отрасли – продукты питания, спортивный инвентарь и электроника, телекоммуникации и сельское хозяйство, в частности, производство растительного масла и вина.



„Во всех странах мы ищем благоприятный и безопасный деловой климат, где инвесторы США будут защищены от беззакония, и где есть прозрачные правила”, – сказал посол США в Молдове Уильям Х. Мозер. По его словам, Соглашение о свободной торговле с ЕС принесет лишь выгоды и нашей стране, и инвесторам США.

Исполняющий обязанности премьер-министра Влад Филат отметил, что „кроме экономического аспекта американского капитала в Молдове, можно высоко оценить и социальные программы США, а также стратегическое партнерство, в том числе в политическом смысле”.

Тем не менее, американские инвесторы не спешат приходить на наш рынок, поместив его на 10-е место среди иностранных инвесторов. Власть надеются, что отмена действия поправки Джексона-Вэника для нашей страны увеличит число зарубежных инвесторов.

Многие из инвестиций в нашу страну осуществляются не напрямую, а через компании, зарегистрированные в странах с более благоприятной налоговой системой.

Интересы американских инвесторов в Молдове представляет Американская торговая палата, основанная в 2006 году и в настоящее время насчитывающая более 80 членов. По словам Кристины Харя, председателя Американской торговой палаты в Молдове (AmCham), Молдова и США не подписали соглашение об избежании двойного налогообложения, и по этой причине многие американские компании используют несколько признанных европейских юрисдикций, обеспечивающих защиту инвестиций. К. Харя заверила, что сейчас принимаются меры для подписания такого соглашения.

„Если говорить о препятствиях, настораживающих американских инвесторов, то они связаны с правовой, финансовой, налоговой и таможенными системами, а также с коррупцией на рынке Молдовы, который к тому же еще и мал по своим объемам. Поэтому AmCham одновременно является и лоббирующей, и адвокатской организацией”, – объяснила К. Харя.

В семинаре приняло участие более 100 компаний, были представлены перспективы развития торговых и экономических

отношений с США, а также правительственные источники освоения этих возможностей. „Молдавские предприниматели заинтересованы в определенном уровне консерватизма и традиционализма, когда им предлагают новые идеи, успешно опробованные в других странах. Но после более обширного информирования нам удастся неплохо сотрудничать”, – сказала К. Харя.

Решение для экономических агентов из Молдовы является молдо-румынское партнерство. Представители посольства США в Бухаресте представили некоторые истории успеха, когда предприятия Молдовы получили бесплатную помощь в результате молдо-румынского сотрудничества.

Серджиу Макидон, представитель консорциума 40 компаний Румынии и США, заинтересованных в строительном рынке, сфере информационных технологий и связи Молдовы, считает, что наш рынок привлекателен.

„Это развивающийся рынок, мы наблюдаем наличие инвестиционных фондов, таких как EBPP, Всемирный банк и фонды USAID. В нашей группе есть американские компании, это помогает нам развивать некоторые проекты быстрее. Действительно, инвесторы опасаются приходить на рынок Молдовы, но благодаря принятым мерам в прошлом году рынок стабилизировался. Мы рады, что есть открытости власти, потому что даже не приняты законы, они могут быть приняты в национальных интересах, в интересах общества, в интересах граждан. Мы планируем открыть инвестиционный офис в Кишиневе и сделать акцент на государственно-частном партнерстве”, – отметил Макидон.

Программы ACED и BRITE, финансируемые на деньги американских налогоплательщиков, преследуют цель увеличения конкурентоспособности и улучшения деловой среды нашего рынка.

Кристина МИРОН

## Увеличился объем денежных переводов в Молдову

Объем денежных переводов в Молдову в январе-феврале 2013 г. составил \$202,76 млн, установив абсолютный исторический максимум для этих двух месяцев.

Как сообщили агентству InfoMarket в Нацбанке, объем денежных переводов в Молдову в пользу физических лиц через коммерческие банки в январе-феврале 2013 г. превысил показатели января-февраля прошлого года на 14,8%, а показатели января-февраля докризисного 2008 г. – на 4,4%.

К примеру, в январе-феврале 2012 г. денежные переводы в Молдову составили \$176,6 млн, январь-феврале 2011 г. – \$158,75 млн, в январе-феврале 2010 г. – \$135,66 млн, в январе-феврале 2009 г. – \$134,71 млн, в январе-феврале 2008 г. – \$194,27 млн, в январе-феврале 2007 г. – \$125,73 млн. В частности, в феврале 2013 г. объем денежных переводов в Молдову составил \$103,47 млн, превысив показатели февраля прошлого года на 9,3% и практически повторив исторический максимум для этого месяца, зарегистрированный в феврале 2008 г. на уровне \$104,55 млн.

В январе 2013 г. объем переводов составил \$99,42 млн, что является абсолютным историческим максимумом для этого месяца и превышает показатели января прошлого года на 21,4%, а показатели января докризис-

ного 2008 г. – на 10,8%. По данным Нацбанка Молдовы, в феврале 2013 г. около \$91,18 млн (88,1%) поступило в страну посредством различных систем быстрых денежных переводов. В структуре валютных переводов в феврале 2013 г. около 34,2% пришлось на долю доллара, 38,5% – евро, 27,3% – российского рубля. В феврале прошлого года на долю доллара пришлось 42,1% от общей суммы переводов, евро – 38,8%, рубль – 19,1%.

Как сообщалось ранее, в целом объем денежных переводов в Молдову из-за рубежа в пользу физических лиц через комбанки в 2012 г. составил \$1 млрд 494,23 млн, увеличившись на 3,5% в сравнении с 2011 г. В частности, объем денежных переводов в I квартале 2012 г. составил \$288,96 млн, во II квартале – \$361,96 млн, в III квартале – \$421,89 млн, в IV квартале – \$421,42 млн. Наибольшая сумма денежных переводов поступила в Молдову в 2012 г. в октябре – \$152,73 млн, наименьшая – в январе – \$81,9 млн. По данным НБМ, по объемам поступлений в Молдову из различных стран лидируют Россия и Италия. По данным Всемирного банка, переводы молдавских гастарбайтеров составляют от 20% до 30% от ВВП страны. Абсолютный рекорд по объему денежных переводов в Молдову из-за рубежа в пользу физических лиц через коммерческие банки был зарегистрирован в 2008 г. – \$1 млрд 660,09 млн.

InfoMarket

## ВЕМ увеличил совокупный нормативный капитал до установленного НБМ уровня за счет доходов, полученных в первом квартале

Banca de Economii (BEM) увеличил свой совокупный нормативный капитал до 213,9 млн леев. Данная цифра превышает необходимый минимальный уровень, установленный Национальным банком Молдовы, передает «МОЛДПРЕС» со ссылкой на пресс-релиз ВЕМ.

Согласно мартовскому решению 2010 г. Административного совета Национального банка Молдовы, «минимальный необходимый размер капитала I степени» был установлен на уровне 200 млн леев, начиная с 31 декабря 2012 г. В конце прошлого года капитал ВЕМ составлял 129 млн леев. «До марта Banca de Economii может исправить ситуацию», – заявлял два месяца назад Виктор Бодю – председатель Административного совета финансового учреждения, в котором государство владеет пакетом акций в размере 56,12%.

Капитал I степени выражает способность банковской системы выдержать возможные финансовые трудности внутреннего или внешнего характера.

Banca de Economii также объявил, что сальдо ликвидных средств банка в конце марта 2013 года превысило более чем в два раза минимальный предел, регулируемый НБМ. Уровень капитализации в соотношении с активами составил 15,5% – это сопоставимый с активами банка уровень.

В конце марта «доля ликвидных активов в общем объеме активов банка /текущая ликвидность/ составила 41,9% – максимальный уровень среди банков-конкурентов (по сравнению с имеющимися последними данными)», говорится в пресс-релизе. Активы Banca de Economii составляют 5 млрд 625 млн леев.

Администрация ВЕМ объявила, что обеспечила и будет обеспечивать обслуживание клиентов в соответствии с их требованиями, полностью соблюдая взятые обязательства. Дополнительно в целях развития некоторых определенных сторон деятельности в этот период были продолжены ранее инициированные проекты, посвященные расширению использования населением и экономическими агентами инструментов дистанционного банковского обслуживания, также в процессе запуска находятся новые банковские продукты и услуги.

## Собственники банков станут прозрачными

Собственники банков станут прозрачными. Это предусматривают поправки в законодательство, вступившие в силу в пятницу после публикации в Monitorul Oficial.

Как сообщили «ИНФОТАГ» в Нацбанке, поправки направлены на повышение прозрачности в банковской системе. Они предусматривают раскрытие информации о реальных акционерах банков, а также запрет владения компаниями, зарегистрированными в офшорах, акциями молдавских банков.

В течение года банки, акционерами которых являются компании из офшоров, должны изменить структуру акционеров. В РМ только в двух банках акциями владеют компании из офшоров.

В законе предусмотрены санкции за предоставление недостоверных данных о составе акционеров и конечных владельцев банков, блокирование определенных прав – голосования, созыва общего собрания акционеров или включения некоторых вопросов в повестку дня для банков, которые не представляют НБМ достоверную информацию о своих акционерах. Если НБМ потребует определенную дополнительную информацию об акционерах банков или его сделках, акционеры должны будут предоставить ее.

Закон привносит нововведения в вопросах ограничения долей участия в уставном капитале банков. Так, ни один потенциальный приобретатель не имеет права без предварительного письменного разрешения НБМ покупать каким-либо способом или увеличить существующую долю в капитале банка, если пропорция его прав голоса или доля участия в уставном капитале будет соответствовать или превысит 20%, 33% и 55%. Приобретение более 5% может производиться после предварительного разрешения НБМ.

Согласно закону, запрещается приостановление судебными инстанциями некоторых решений НБМ до окончательного разрешения спора.

Справка «ИНФОТАГ»: Законопроект разработан НБМ совместно с экспертами МВФ.

## АО Lafarge Ciment (Молдова) открыл железнодорожный терминал в Комрате

Как сообщили агентству InfoMarket на предприятии, открытие терминала позволит повысить уровень обслуживания клиентов Lafarge на юге Молдовы. До этого доставка цемента с завода Lafarge в Резине на юг страны осуществлялась на автотранспорте, а грузовики должны были проехать более 200 км, чтобы добраться до южных районов Молдовы.

С открытием терминала в Комрате, мешковой цемент (Cemplast, Cemfort, Cemfortextra) будет транспортироваться по железной дороге и складироваться, а впоследствии распределяться по местным дистрибуторским каналам. «С помощью этого терминала мы будем уверены, что наши продукты доступны для всех покупателей в стране на протяжении всего года. Это также позитивный шаг с точки зрения безопасности и охраны окружающей среды, так как железная дорога является хорошим решением для транспортировки стройматериалов на большие расстояния», – сказал гендиректор Lafarge Ciment (Молдова) Луи де Самбюси. Как сообщалось ранее, Lafarge работает в Молдове с 1999 г., после приобретения Резина цементного завода. С тех пор компания инвестировала более 50 млн евро в модернизацию завода. В настоящее время в компании Lafarge работает 283 сотрудника: на Резинском заводе и в Центре тестирования бетона в Кишиневе.

InfoMarket.