

Raporturi anuale și anunțuri ale emitenților Republicii Moldova

Potrivit unui comunicat de presă al BERD în Moldova, pe data de 9 mai va avea loc ședința Consiliului de directori al BERD, unde se va decide soarta celor două împrumuturi planificate pentru Moldova – de 35 mil. euro și 22 mil. euro.

Astfel, creditul de 22 mil. euro va fi oferit Moldovei pentru extinderea programului de finanțare al BERD MoSEFF (Moldovan Sustainable Energy Financing Facility), care prevede acordarea creditelor pentru realizarea proiectelor de creștere a eficienței energetice și utilizarea surselor de energie regenerabilă.

Finanțarea suplimentară pentru realizarea MoSEff va permite satisfacerea cererii în creștere din partea întreprinderilor moldovenești pentru aceste credite, oferite prin intermediul băncilor moldovenești determinate de BERD. Mărimea creditelor MoSEff pentru companiile moldovenești private variază între 10 mii și 2 mil. euro. Creditul are component de grant în mărime de 10-20 la sută din suma creditului pentru realizarea cu succes a proiectelor. Nivelul de facto al grantului depinde de tipul tehnologiei și nivelul de economisire a energiei la care s-a ajuns datorită realizării proiectului.


De asemenea, BERD planifică să ofere Moldovei un credit în sumă de 35 mil. euro pentru implementarea noului proiect – MoREFF, destinat creșterii eficienței energetice în sectorul locativ. În cadrul acestui proiect BERD a desemnat băncile partener, care vor finanța proiecte private, de exemplu, pentru persoanele fizice, gospodăriile casnice, grupuri de locatari, asociații de locatari și cooperative, companii de administrare și companii de servicii energetice pentru finanțarea proiectelor de creștere a eficienței cu scop de reducere a consumului de energie în case.

InfoMarket


Credite noi de la BERD BERD planifică să acorde Moldovei două credite noi pentru creșterea eficienței energetice în sumă totală de 57 mil. euro



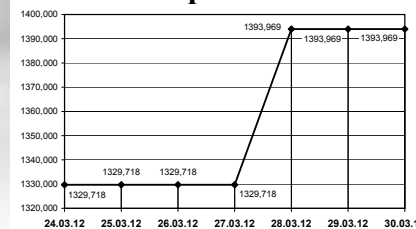
CNPF



Banking Stock Index – InfoMarket



EVM-Composite



Curs valutar

7.04.2012

Valuta	Rata	Cursul
Euro	1	15.4930
Dolar S.U.A.	1	11.8534
Rubla rusească	1	0.4005
Hrivna ucraineană	1	1.4758
Leu românesc	1	3.5432

CAPITAL Market

Publicație bilingvă a CNPF

INDICE DE ABONAMENT:

Moldpresa: 67770
Poșta Moldovei: PM21700
EDITOR: CAPITAL MARKET Î.S.
Nr. de înregistrare:
1003600114204, 27 octombrie 2003
FONDATOR: COMISIA NAȚIONALĂ
A PIEȚEI FINANCIARE
CONSILIUL DE ADMINISTRAȚIE:
Președinte: Iurie FILIP,
Elena VASILACHE, Eugeniu VIȚU,
Zoia TULBURE, Galina ȘPAC.
REDACTOR-ȘEF:
Ghenadie TUDOREANU
Tel.: /373 22/ 229-445
REDACTOR-ȘEF ADJUNCT:
Tatiana SOLONARI
Tel.: /373 22/ 229-335

Recepționarea anunțurilor și rapoartelor

anuale: capital@market.md, ziarulcm@gmail.com
TEL.: /373 22/ 22-12-87, 22-77-58
FAX: /373 22/ 22-05-03
ADRESA REDACȚIEI:
Str. Vasile Alecsandri, 115
(Colț cu bd. Ștefan cel Mare)
CONT BANCAR: 225139437,
cf 1003600114204,
BC "Eximbank - Gruppo Veneto Banca", SA.,
fil.11, Chișinău, BIC EXMMMD22436
În ziar au fost utilizate știrile agenției
«Moldpres» și «InfoMarket»
Articolele marcate cu semnul ■ reprezintă publicitate.
Orice articol publicat în "Capital Market" reflectă punctul
de vedere al semnatarului, care nu neapărat coincide
cu cel al redacției. Republicarea textelor și imaginilor se
permite doar cu acordul scris al publicației.

Tipar: Tipografia PRAG 3

Expoziția "TOURISM. LEISURE. HOTELS-2012 a fost inaugurată la Chișinău

Ediția a XVII-a a Expoziției Internaționale Specializate "Tourism. Leisure. Hotels-2012", a fost inaugurată, joi, la Centrul de Expoziții Internațional "Moldexpo", întrunind peste 150 de companii din Moldova, România, Ucraina, Bulgaria, Turcia.

Potrivit Agenției "INFOTAG", la expoziție vor fi prezentate itinerare turistice, hoteluri, vor avea loc "mese rotunde", seminare și debateri, vor fi trase la loterie foi de călătorie. În premieră, la "Tourism. Leisure. Hotels" vor avea loc competiții de golf și paintball pentru participanții și vizitatorii expoziției. De asemenea, vor fi anunțate rezultatele concursului de fotografie "Odihna mea în Moldova". O particularitate a "Tourism. Leisure. Hotels-2012" este orientarea aceste-

ia spre prezentarea multilaterală a oportunităților turistice, oferite de companii naționale și străine, spre promovarea produsului turistic al Moldovei, a obiectivelor ei naturale și istorico-culturale unice. Expoziția se desfășoară în pavilionul nr. 2 și cel central ale "Moldexpo", până la 8 aprilie, și a fost organizată de Agenția Turismului din Moldova.

Datele "Moldexpo" arată că la ediția expoziției din anul 2011 au participat 142 de companii, iar numărul de vizitatori a depășit 5,2 mii.

CAPITAL Market

Împreună
în lumea
finanțelor

Secția de marketing
Tel.: +373 69 821216

Moldpresa®
Tu alegi, noi difuzăm!

Oferte/cereri comerciale la BVM la data de 3.04.2012

Коммерческие предложения на ФБМ на 3.04.2012 г.

Cod ISIN	Denumirea emitentului	Cereri pentru cumpărare, un.	Prețul pentru unitate, lei	Oferte pentru vânzare, un.	Cod ISIN	Denumirea emitentului	Cereri pentru cumpărare, un.	Prețul pentru unitate, lei	Oferte pentru vânzare, un.
MD14RMS1005	SA "ROMANESTI"	0,00	800,00	30,00	MD14MBIS1000	BC "MOBIASBANCA-Groupe Societe Generale" SA	0,00	129,00	166,00
MD14BUDI1007	SA "BUNA DISPOZITIE"	0,00	14,00	13668,00	MD14MBIS1000	BC "MOBIASBANCA-Groupe Societe Generale" SA	0,00	130,00	408,00
MD14CAST1000	SA "Cartea din Strasenii"	0,00	5,00	263,00	MD14MBIS1000	BC "MOBIASBANCA-Groupe Societe Generale" SA	0,00	135,00	8730,00
MD14CAST1000	SA "Cartea din Strasenii"	0,00	5,00	569,00	MD14MBIS1000	BC "MOBIASBANCA-Groupe Societe Generale" SA	0,00	138,00	683,00
MD14CAST1000	SA "Cartea din Strasenii"	0,00	5,00	17,00	MD14MBIS1000	BC "MOBIASBANCA-Groupe Societe Generale" SA	0,00	150,00	441,00
MD14CAST1000	SA "Cartea din Strasenii"	0,00	5,00	660,00	MD14MBIS1000	BC "MOBIASBANCA-Groupe Societe Generale" SA	0,00	200,00	794,00
MD14CENT1001	SA "CENTRUL II"	0,00	1,00	1958,00	MD14MBIS1000	BC "MOBIASBANCA-Groupe Societe Generale" SA	0,00	255,00	10000,00
MD14CENT1001	SA "CENTRUL II"	0,00	1,00	1000,00	MD14MCAR1008	SA "MOLDCARTON"	0,00	10,00	190,00
MD14TCTC1007	SA "TUTUN-CTC"	0,00	20,00	221,00	MD14MICB1008	BC "MOLDINDCONBANK" SA	0,00	115,00	3000,00
MD14AGIB1008	BC "MOLDOVA-AGROINDBANK" SA	0,00	1240,00	5,00	MD14MICB1008	BC "MOLDINDCONBANK" SA	0,00	200,00	144,00
MD14AGIB1008	BC "MOLDOVA-AGROINDBANK" SA	0,00	1245,00	1538,00	MD14MICB1008	BC "MOLDINDCONBANK" SA	0,00	270,00	34,00
MD14AGIB1008	BC "MOLDOVA-AGROINDBANK" SA	0,00	1250,00	2646,00	MD14MICB1008	BC "MOLDINDCONBANK" SA	0,00	280,00	67,00
MD14AGIB1008	BC "MOLDOVA-AGROINDBANK" SA	0,00	1275,00	93,00	MD14MICB1008	BC "MOLDINDCONBANK" SA	0,00	295,00	826,00
MD14AGIB1008	BC "MOLDOVA-AGROINDBANK" SA	0,00	1285,00	100,00	MD14MICB1008	BC "MOLDINDCONBANK" SA	0,00	299,00	196,00
MD14AGIB1008	BC "MOLDOVA-AGROINDBANK" SA	0,00	1295,00	100,00	MD14MICB1008	BC "MOLDINDCONBANK" SA	0,00	300,00	87,00
MD14AGIB1008	BC "MOLDOVA-AGROINDBANK" SA	0,00	1300,00	610,00	MD14MICB1008	BC "MOLDINDCONBANK" SA	0,00	390,00	4247,00
MD14AGIB1008	BC "MOLDOVA-AGROINDBANK" SA	0,00	1400,00	23,00	MD14MICB1008	BC "MOLDINDCONBANK" SA	259,00	114,00	0,00
MD14AGIB1008	BC "MOLDOVA-AGROINDBANK" SA	0,00	1487,00	8,00	MD14MIOA1005	SA "MIOARA"	0,00	1,00	4086,00
MD14AGIB1008	BC "MOLDOVA-AGROINDBANK" SA	0,00	1500,00	4,00	MD14MOEL1006	SA "MOLDELECTROMONTAJ"	0,00	85,00	850,00
MD14AGIB1008	BC "MOLDOVA-AGROINDBANK" SA	0,00	1560,00	100,00	MD14MOLG1004	SA "MOLDOVAGAZ"	0,00	30,00	30,00
MD14AGIB1008	BC "MOLDOVA-AGROINDBANK" SA	0,00	1800,00	100,00	MD14MOLG1004	SA "MOLDOVAGAZ"	0,00	33,00	128,00
MD14AGIB1008	BC "MOLDOVA-AGROINDBANK" SA	0,00	1900,00	572,00	MD14MOLG1004	SA "MOLDOVAGAZ"	0,00	35,00	54,00
MD14AGIB1008	BC "MOLDOVA-AGROINDBANK" SA	0,00	2000,00	9,00	MD14MOLG1004	SA "MOLDOVAGAZ"	0,00	39,99	30,00
MD14AGRN1003	SA "AGROMASINA"	0,00	9,55	5,00	MD14MOLG1004	SA "MOLDOVAGAZ"	0,00	49,00	104,00
MD14AGRN1003	SA "AGROMASINA"	0,00	10,00	144,00	MD14MOLG1004	SA "MOLDOVAGAZ"	0,00	60,00	100,00
MD14ALLA1007	SA "AVICOLA "GALLINULA"	0,00	2,00	100,00	MD14MOLG1004	SA "MOLDOVAGAZ"	0,00	120,00	100,00
MD14AMAS1009	SA "ALIMENTARMAS"	0,00	2,99	100,00	MD14MOLG1004	SA "MOLDOVAGAZ"	0,00	199,99	130,00
MD14AMAS1009	SA "ALIMENTARMAS"	0,00	3,00	1365,00	MD14MTUR1005	SA "MOLDOVA - TUR"	0,00	12,00	4568,00
MD14APPI1001	SA "API"	0,00	7,00	844,00	MD14NELI1003	SA "FABRICA DE CONFECTII "IONEL"	0,00	1,47	9,00
MD14APRO1001	SA "APROMAS"	0,00	5,75	4112,00	MD14NELI1003	SA "FABRICA DE CONFECTII "IONEL"	0,00	3,00	2783,00
MD14APRO1001	SA "APROMAS"	0,00	10,61	133526,00	MD14NELI1003	SA "FABRICA DE CONFECTII "IONEL"	0,00	4,00	1867,00
MD14AQUA1001	SA "AQUA PRUT"	0,00	50,00	129,00	MD14NELI1003	SA "FABRICA DE CONFECTII "IONEL"	0,00	5,50	357,00
MD14ARAL1001	SA "UZINA TURNATORIE ARALIT"	0,00	12,00	6290,00	MD14NELI1003	SA "FABRICA DE CONFECTII "IONEL"	0,00	6,50	3310,00
MD14ARTU1009	SA "RAUT"	0,00	6,00	8775,00	MD14NICO1002	SA "NICODIM"	0,00	0,17	34697,00
MD14AVID1007	SA "AVICOLA - CODRU"	0,00	27,00	50,00	MD14NLAC1003	SA "COMBINATUL DE INDUSTRIALIZARE A LAPTELUI din CUPCINI "INLAC"	0,00	4,99	1150,00
MD14AVIF1005	SA "AVICOLA ROSSO SL"	0,00	10,00	55,00	MD14NLAC1003	SA "COMBINATUL DE INDUSTRIALIZARE A LAPTELUI din CUPCINI "INLAC"	0,00	5,00	117875,00
MD14AVIP1003	SA "AVIS PRIM"	0,00	6,00	3804,00	MD14NLAC1003	SA "COMBINATUL DE INDUSTRIALIZARE A LAPTELUI din CUPCINI "INLAC"	0,00	6,00	5427,00
MD14BALT1008	SA IM "BALTEANCA"	0,00	6,00	236781,00	MD14NOCA1000	SA "BETACON"	0,00	10,00	20,00
MD14BARD1000	Intreprinderea Mixta Fabrica de Vinuri "VINARIA BARDAR" SA	0,00	16,50	2,00	MD14NTEH1006	SA UZINA EXPERIMENTALA DE UTILAJ TEHNOLOGIC "INTEH"	0,00	15,00	30,00
MD14BAT1003	SA "BASTINA"	0,00	20,00	25,00	MD14NUSA1004	SA "GAINUSA"	0,00	0,70	144497,00
MD14BAZA1003	SA "BAZA TRANSPORTULUI AUTO NR. 14 DIN FLORESTI"	0,00	10,00	4850,00	MD14OBIS1008	SA "MOBISTIL"	0,00	0,10	20,00
MD14BECM1002	BC "BANCA DE ECONOMII"	0,00	30,00	184,00	MD14OSAM1003	SA "CONSAM"	0,00	0,70	41700,00
MD14BECM1002	BC "BANCA DE ECONOMII"	0,00	32,00	2536,00	MD14OTIS1008	Compania Internationala de Asigurari "ASITO" SA	0,00	17,00	377,00
MD14BECM1002	BC "BANCA DE ECONOMII"	0,00	35,00	339,00	MD14OTIS1008	Compania Internationala de Asigurari "ASITO" SA	0,00	20,00	2780,00
MD14BECM1002	BC "BANCA DE ECONOMII"	0,00	64,50	49,00	MD14OTIS1008	Compania Internationala de Asigurari "ASITO" SA	0,00	25,00	9010,00
MD14BECM1002	BC "BANCA DE ECONOMII"	0,00	85,50	1610,00	MD14OTIS1008	Compania Internationala de Asigurari "ASITO" SA	0,00	93,00	102,00
MD14BECM1002	BC "BANCA DE ECONOMII"	0,00	200,00	128,00	MD14OTIS1008	Compania Internationala de Asigurari "ASITO" SA	0,00	100,00	2346,00
MD14BECM1002	BC "BANCA DE ECONOMII"	1000,00	11,00	0,00	MD14PIEE1000	SA Intreprinderea Mixta "PIELE"	0,00	14,00	30,00
MD14BETA1007	SA "BETON ARMAT"	0,00	25,00	12,00	MD14PIEL1001	SA "PIELART"	0,00	7,70	4,00
MD14BETA1007	SA "BETON ARMAT"	100,00	20,00	0,00	MD14PROC1009	SA "PRODUSE CEREALIERE"	0,00	0,50	26277,00
MD14BFCM1001	SA "BANCA DE FINANTE SI COMERT"	0,00	200,00	4688,00	MD14PROC1009	SA "PRODUSE CEREALIERE"	0,00	1,08	1017190,00
MD14BIOC1006	SA "UZINA BIOCHIMICA DIN BALTI"	0,00	15,00	2342,00	MD14PROC1009	SA "PRODUSE CEREALIERE"	0,00	5,25	106300,00
MD14BSOC1004	BC "BANCA SOCIALA" S.A.	0,00	290,00	636,00	MD14PROC1009	SA "PRODUSE CEREALIERE"	0,00	8,05	115000,00
MD14BSOC1004	BC "BANCA SOCIALA" S.A.	0,00	300,00	834,00	MD14RAP11009	SA "AUTORAPII"	0,00	5,00	434,00
MD14BSOC1004	BC "BANCA SOCIALA" S.A.	0,00	305,00	369,00	MD14REDI1009	SA "INTREPRINDEREA PENTRU COLECTAREA CEREALELOR din Rediul-	0,00	11,50	13160,00
MD14BSOC1004	BC "BANCA SOCIALA" S.A.	0,00	1000,00	50,00	MD14REME1002	SA "REMEDIU FARM 306"	0,00	2,00	833,00
MD14BSOC1004	BC "BANCA SOCIALA" S.A.	0,00	1150,00	145,00	MD14REVI1007	SA "TRANSSERVICE"	0,00	10,00	100,00
MD14CAHA1004	SA "CARAHASANI-VIN"	0,00	150,00	5000,00	MD14RFO1001	SA "MARFCONSUM - SUD"	0,00	10,00	200,00
MD14CARP1005	SA "FLOARE - CARPET"	0,00	23,00	1776,00	MD14RICA1004	SA "FABRICA DE CONSERVE DIN GLODENI"	0,00	10,00	107729,00
MD14CEPU1006	SA "CEREALE-PRUT"	0,00	20,00	9000,00	MD14RMEZ1007	SA "CARMEZ"	0,00	25,00	88,00
MD14CERF1003	Combinatul de Produse Cerealiere "CEREALE FLOR"	0,00	9,99	255,00	MD14RMEZ1007	SA "CARMEZ"	0,00	30,00	500,00
MD14CERF1003	Combinatul de Produse Cerealiere "CEREALE FLOR"	0,00	15,00	129229,00	MD14ROCO1000	SA "NOROC"	0,00	9,30	7686,00
MD14CEVU1008	SA "CEREALE - VULCANESTI"	73,00	3,00	0,00	MD14ROZA1009	IM "SUDZUCKER-MOLDOVA"	0,00	39,00	685,00
MD14CICU1007	SA "PISCICULTORUL"	0,00	12,00	9930,00	MD14SCOM1001	SA "UNIVERSCOM"	0,00	30,00	4989,00
MD14CIMA1009	SA "ICAM"	1166,00	5,00	0,00	MD14SERV1005	SA "FABRICA DE CONSERVE DIN COSNITA"	0,00	5,55	50,00
MD14COLM1008	SA "COLOANA MECANIZATA MOBILA"	0,00	37,00	323,00	MD14SLIR1003	SA "SLI"	0,00	30,00	1100,00
MD14COPA1008	SA "INTREPRINDEREA DE COLECTARE A VITELOR SI A PASARILOR"	0,00	9,00	13717,00	MD14SPEU1008	SA "SPERANTA - UNIC"	1000,00	4,00	0,00
MD14COVI1002	SA "COMBINATUL DE VINURI DIN TARACLIA"	0,00	7,00	990,00	MD14SPEU1008	SA "SPERANTA - UNIC"	1000,00	5,00	0,00
MD14COVI1002	SA "COMBINATUL DE VINURI DIN TARACLIA"	0,00	10,00	19377,00	MD14SPIL1005	SA "SPICUL"	0,00	6,00	4171,00
MD14CPC1000	SA "COMBINATUL DE PRODUSE CEREALIERE DIN CHISINAU"	0,00	17,90	17391,00	MD14STEJ1009	SA "STEJOUR"	0,00	50,00	106,00
MD14CPC1000	SA "COMBINATUL DE PRODUSE CEREALIERE DIN CHISINAU"	0,00	18,00	13310,00	MD14STEJ1009	SA "STEJOUR"	0,00	95,00	20,00
MD14CPC1000	SA "COMBINATUL DE PRODUSE CEREALIERE DIN CHISINAU"	0,00	48,45	58176,00	MD14SUCS1007	SA "SUCCES"	0,00	10,00	183690,00
MD14CPC1000	SA "COMBINATUL DE PRODUSE CEREALIERE DIN CHISINAU"	0,00	50,00	23511,00	MD14SUDT1005	SA "SUD TRANS"	0,00	2,60	22973,00
MD14CRIS1004	SA "CUPCINI - CRISTAL"	0,00	10,15	43349,00	MD14TAXI1007	SA "TAXI SERVICE"	0,00	20,00	330,00
MD14DEUN1007	SA "FABRICA DE UNT DIN TARACLIA"	0,00	19,70	13332,00	MD14TCTC1007	SA "TUTUN-CTC"	0,00	50,00	724,00
MD14ENER1001	BC "ENERGBANK" SA	0,00	160,00	958,00	MD14TCTC1007	SA "TUTUN-CTC"	0,00	100,00	1028,00
MD14ENER1001	BC "ENERGBANK" SA	0,00	180,00	1516,00	MD14TEBS1007	SA "TEBAS"	0,00	10,00	68,00
MD14ETUL1001	SA "FABRICA DE VINURI ETULIA"	0,00	10,00	705,00	MD14TERM1005	SA "TERMOTRANSAUTO"	0,00	26,40	26634,00
MD14FABR1008	SA "FABRICA DE BRINZETURI DIN LEOVA"	0,00	1,50	11657,00	MD14TIRE1001	SA "TIPOGRAFIA-RECLAMA"	0,00	7,50	750,00
MD14FDPO1002	SA "FABRICA DE PAINE ORHEI"	0,00	10,00	11,00	MD14UTIL1007	SA "UTILAJCOM"	0,00	21,00	27,00
MD14FERT1004	SA "FERTILITATEA - MARCELESTI"	0,00	2,00	820,00	MD14UZIN1007	SA "UZINA ABA1"	0,00	100,00	18750,00
MD14FLAU1001	SA "FLOAREA SOARELUI"	0,00	240,00	95,00	MD14VCTB1004	BC "VICTORIABANK" S.A.	0,00	48,00	16000,00
MD14FLAU1001	SA "FLOAREA SOARELUI"	0,00	250,00	850,00	MD14VCTB1004	BC "VICTORIABANK" S.A.	0,00	52,40	1951,00
MD14FRAN1004	SA Combinatul de panificatie "FRANZELUTA"	0,00	26,00	140,00	MD14VCTB1004	BC "VICTORIABANK" S.A.	0,00	52,50	5000,00
MD14FRAN1004	SA Combinatul de panificatie "FRANZELUTA"	0,00	27,00	168,00	MD14VCTB1004	BC "VICTORIABANK" S.A.	0,00	100,00	333,00
MD14FRAN1004	SA Combinatul de panificatie "FRANZELUTA"	0,00	30,00	1521,00	MD14VCTB1004	BC "VICTORIABANK" S.A.	0,00	168,90	3634,00
MD14FRAN1004	SA Combinatul de panificatie "FRANZELUTA"	0,00	32,00	297,00	MD14VCTB1004	BC "VICTORIABANK" S.A.	0,00	300,00	1424,00
MD14FRAN1004	SA Combinatul de panificatie "FRANZELUTA"	0,00	36,00	158,00	MD14VCTB1004	BC "VICTORIABANK" S.A.	0,00	368,00	3409,00
MD14FRAN1004	SA Combinatul de panificatie "FRANZELUTA"	0,00	38,00	41,00	MD14VEST1003	IM "EFES VITANTA MOLDOVA BREWERY" SA	80000,00	25,00	0,00
MD14FRAN1004	SA Combinatul de panificatie "FRANZELUTA"	0,00	39,00	750,00	MD14VINA1005	SA "VINAR"	0,00	49,99	86,00
MD14FRAN1004	SA Combinatul de panificatie "FRANZELUTA"	0,00	40,00	2191,00	MD14VINA1005	SA "VINAR"	0,00	50,00	1042,00
MD14FRAN1004	SA Combinatul de panificatie "FRANZELUTA"	0,00	42,00	1177,00	MD14VINT1004	SA "FABRICA DE VIN DIN TELENESTI"	0,00	6,00	2343,00
MD14FRAN1004	SA Combinatul de panificatie "FRANZELUTA"	0,00	44,00	764,00	MD14VINU1001	SA "VINURI DE COMRAT"	0,00	6,50	50,00
MD14FRAN1004	SA Combinatul de panificatie "FRANZELUTA"	0,00	45,00	2782,00	MD14VITE1005	SA "ORHEI - VIT"	0,00	15,00	34442,00
MD14FRAN1004	SA Combinatul de panificatie "FRANZELUTA"	0,00	50,00	10198,00	MD14VITE1005	SA "ORHEI - VIT"	0,00	20,20	1365,00
MD14FRAN1004	SA Combinatul de panificatie "FRANZELUTA"	0,00	55,00	273,00	MD14VITM1005	SA "VIORICA-COSMETIC"	0,00	10,00	915,00

Raportul anual al societății pe acțiuni „Cereale-Cupcini”

1. Perioada de gestiune. Anul 2011
2. Denumirea completă și prescurtată a societății pe acțiuni (emitentului). SA „Cereale-Cupcini”; Societatea pe Acțiuni „Cereale-Cupcini”
3. Numărul și data înregistrării de stat a emitentului. 1003604011987 înregistrat la 13.09.95
4. Sediul societății, numerele de telefon și fax pentru relații. Cupcini, Edineț, str. Chișinăului, 47. t/f (246) 2-84-08
5. Principalele genuri de activitate. Primirea, prelucrarea și păstrarea cerealelor
6. Lista persoanelor cu funcții de răspundere ale emitentului.
Director – Dolișcinski Sergiu
Contabil-șef – Cerneavaia Evghenia
7. Lista insiderilor și a persoanelor afiliate emitentului și mărimea cotelor deținute în capitalul social al emitentului, conform formularului EM-1 din raportul anual al emitentului. lipsesc
8. **Informația privind valorile mobiliare ale emitentului înregistrate în Registrul de stat al valorilor mobiliare la ultima zi a perioadei de gestiune (31 decembrie). Lipsesc**

Tip valori mobiliare	Codul ISIN	Numărul valorilor mobiliare, unități	Valoarea nominală a valorilor mobiliare, lei	Termen de circulație	Numărul valorilor mobiliare Răscumpărate pe parcursul perioadei de gestiune	Achiziționate pe parcursul perioadei de gestiune
Acțiuni ordinare		1493033	10 lei	X	-	-
Acțiuni preferențiale	-	-	-	-	-	-
Obligațiuni	-	-	-	-	-	-

9. Capitalul social al emitentului la ultima zi a perioadei de gestiune. 14930330
10. Numarul de acționari înregistrați în registru la ultima zi a perioadei de gestiune 25859
11. **Lista acționarilor care la ultima zi a perioadei de gestiune dețin 5 și mai mult la sută din acțiunile cu drept de vot plasate ale emitentului. Statul în persoana IS „Moldresurse”**

Denumirea completă a persoanelor juridice/numele prenumele persoanei fizice, numărul de înregistrare (IDNO)/codul personal al persoanei fizice (IDNP)	Numărul de acțiuni cu drept de vot		Cota deținută în numărul total de acțiuni cu drept de vot ale emitentului, %	
	Preferențiale	Ordinare	Preferențiale	Ordinare
IS „Moldresurse”		1034667	-	69,3

12. Lista filialelor și reprezentanțelor emitentului. Lipsesc
13. Informația despre reorganizarea emitentului și a persoanelor afiliate acestuia. Lipsesc
14. Informația privind registratorul și auditorul emitentului
a) Registratorul SA „Registru-Corect” Chișinău, Columna, 87, Bîtcă Marina, t. 22-07-93.
b) Auditorul SA „Audit-Concret”, Chișinău, Bănulescu-Bodoni, 45, t/f 21-22-08, Litr Ana.
15. Informații despre obligațiile financiare neonorate: Lipsesc.

16. Bilanțul contabil al emitentului la finele perioadei de gestiune:

Posturile bilanțului	La finele perioadei de gestiune curente, lei	La finele perioadei de gestiune precedente, lei
Activ		
1. Active pe termen lung		
1.1 Active nemateriale	9032	12770
1.2 Active materiale pe termen lung	37225466	36460049
1.3 Active financiare pe termen lung	-	-
1.4 Alte active pe termen lung	10000	15000
Total capitolul 1	37244498	36487819
2. Active curente		
2.1 Stocuri de mărfuri și materiale	703735	592564
2.2 Creanțe pe termen scurt	1573153	3475759
2.3 Investiții pe termen scurt	-	-
2.4 Mijloace bănești	549766	67502
2.5 Alte active curente	166052	63941
Total capitolul 2	2992706	4199766
Total activ	40237204	40687585
Pasiv		
3. Capital propriu		
Capital statutar	14930330	14930330
Capital suplimentar		
Capital nevărsat	()	()
Capital retras	()	()
Total 3.1 Capital statutar și suplimentar	14930330	14930330
Rezerve stabilite de legislație	101659	95152
Rezerve prevăzute de statut	7687	121356
Alte rezerve	22780754	20755434
Total 3.2 Rezerve	22890100	20971942
Corecții ale rezultatelor perioadelor precedente	-	-
Profitul nerepartizat (pierdere neacoperită) al anilor precedenți	-	130145
Profitul net (pierdere) al perioadei de gestiune	84266	-
Profit utilizat al perioadei de gestiune	()	()
Total 3.3 Profit nerepartizat (pierdere neacoperită)	84266	130145
Diferențe la reevaluarea activelor pe termen lung	-	-
Subvenții	-	-
Total 3.4 Capital secundar	-	-
Total capitolul 3	37904696	36032417
4. Datorii pe termen lung – total	-	-
4.1 Datorii financiare pe termen lung	1303869	1303869
4.2 Datorii pe termen lung calculate	-	2025320
Total capitolul 4	1303869	3329184
5.1 Datorii financiare pe termen scurt	-	-
5.2 Datorii comerciale pe termen scurt	573302	293739
5.3 Datorii pe termen scurt calculate	455337	1032240
Total capitolul 5	1028639	1325979
Total pasiv	40237204	40687585

17. Raportul de profit și pierderi pentru perioada de gestiune:

Indicatorii	Perioada de gestiune curentă, lei	Perioada de gestiune precedentă, lei
1. Venitul din vânzări	7025587	17866041
2. Costul vânzărilor	5841016	16428963
3. Profitul brut (pierdere globală)	1184571	1437078
4. Alte venituri operaționale	28528	51767
5. Cheltuieli comerciale	6528	61654
6. Cheltuieli generale și administrative	1278526	11909226
7. Alte cheltuieli operaționale	1406	224533
8. Rezultatul din activitatea operațională: profit (pierdere)	-73361	-706568
9. Rezultatul din activitatea de investiții: profit (pierdere)	-	-
10. Rezultatul din activitatea financiară: profit (pierdere)	161227	880405
11. Rezultatul din activitatea economico-financiară: profit (pierdere)	87866	173837
12. Rezultatul excepțional: profit (pierdere)	-	-
13. Profitul (pierdere) perioadei raportate până la impozitare	87866	173837
14. Cheltuieli (economii) privind impozitul pe venit	3600	7040
15. Profitul net (pierdere netă)	84266	166797

18. Informații suplimentare privind profitul societății și utilizarea acestuia:

Indicatorii	Perioada de gestiune curentă, lei	Perioada de gestiune precedentă, lei
1. Direcțiile de utilizare a profitului net pe parcursul perioadei de gestiune:	-	-
a) acoperirea pierderilor din anii precedenți	-	-
b) rezerve stabilite de legislație;	101659	95152
c) rezerve prevăzute de statut;	7687	121356
d) alte rezerve;	22780754	20755434
e) plata recompenselor membrilor consiliului societății și membrilor comisiei de cenzori;	-	-
f) investirea în vederea dezvoltării producției;	-	-
g) plata dividendelor; • la acțiunile preferențiale • la acțiunile ordinare	-	-
h) alte scopuri	-	-
2. Activele nete ale emitentului	37904696	36032417
3. Activele nete ale emitentului în raport la: • o obligațiune • o acțiune preferențială • o acțiune ordinară	25,39	24,13
4. Profitul net la o acțiune ordinară a societății	0,06	0,11
5. Datoriile la dividendele anilor precedenți	35717	21167
6. Dividendele anunțate la o acțiune de fiecare clasă a emitentului: • intermediare, • anuale.	-	-
7. Valoarea unei acțiuni a societății (cu indicarea sursei de informație): • valoarea de piață; • valoarea estimativă	nu este	nu este

19. Persoanele care au semnat bilanțul contabil.

Director
Contabil-șef

S. Dolișcinski
E. Cerneavaia

20. Opinia auditorului exprimată în raportul de audit al societății de audit care a efectuat auditul obligatoriu al rapoartelor financiare anuale.

Raportul anual al societății pe acțiuni „Prestfertil”

1. Perioada de gestiune. 2010
2. Denumirea completă și prescurtată a societății pe acțiuni (emitentului). Societatea pe acțiuni „Prestfertil”
3. Numărul și data înregistrării de stat a emitentului. IDNO 1003604000990,30.07.1996
4. Sediul societății, numerele de telefon și fax pentru relații. r-I Briceni, sat. Larga
5. Principalele genuri de activitate. Servicii
6. Lista persoanelor cu funcții de răspundere ale emitentului.
Mititelu Andrei – director, Ciacir Nina – contabil-șef
7. Lista insiderilor și a persoanelor afiliate emitentului și mărimea cotelor deținute în capitalul social al emitentului, conform formularului EM-1 din raportul anual al emitentului. Ciacir Mihail, Ciacir Stelian, Ciacir Eugeniu, Babin Olga, Babin Ion, Vataman Igor, Vataman V-na, Mititelu Liuda.
8. **Informația privind valorile mobiliare ale emitentului înregistrate în Registrul de stat al valorilor mobiliare la ultima zi a perioadei de gestiune (31 decembrie).**

Tip valori mobiliare	Codul ISIN	Numărul valorilor mobiliare, unități	Valoarea nominală a valorilor mobiliare, lei	Termen de circulație	Numărul valorilor mobiliare Răscumpărate pe parcursul perioadei de gestiune	Achiziționate pe parcursul perioadei de gestiune
Acțiuni ordinare	MD14PREF1008	54440	10	X	-	-
Acțiuni preferențiale	-	-	-	-	-	-
Obligațiuni	-	-	-	-	-	-

9. Capitalul social al emitentului la ultima zi a perioadei de gestiune. 544400
10. Numarul de acționari înregistrați în registru la ultima zi a perioadei de gestiune 132
11. **Lista acționarilor care la ultima zi a perioadei de gestiune dețin 5 și mai mult la sută din acțiunile cu drept de vot plasate ale emitentului.**

Denumirea completă a persoanelor juridice/numele prenumele persoanei fizice, numărul de înregistrare (IDNO)/codul personal al persoanei fizice (IDNP)	Numărul de acțiuni cu drept de vot		Cota deținută în numărul total de acțiuni cu drept de vot ale emitentului, %	
	Preferențiale	Ordinare	Preferențiale	Ordinare
CI „Interpares-Prim” SA; c/f 297466		17957		33,01
Mititelu Andrei; c/p 0963004581655		11206		20,6

12. Lista filialelor și reprezentanțelor emitentului. Nu sunt
13. Informația despre reorganizarea emitentului și a persoanelor afiliate acestuia. Evenimentul nu a avut loc
14. Informația privind registratorul și auditorul emitentului
a) Registratorul: „Registru Ind” SA, mun. Chișinău, bd. Dacia, 35, T. Panfilova, tel. 52-20-49

Raportul anual al societății pe acțiuni „MAPASAUTO”

1. Perioada de gestiune – 2011
2. Denumirea completă și prescurtată a societății pe acțiuni (emitentului) – Societatea pe acțiuni „MAPASAUTO”. – „MAPASAUTO” SA
3. Numărul și data înregistrării de stat a emitentului – 1002600049235 din 30.09.1999
4. Sediul societății, numerele de telefon și fax pentru relații – mun Chisinau Columna 170 t-92-67-45,92-67-46
5. Principalele genuri de activitate – autoservici
6. Lista persoanelor cu funcții de răspundere ale emitentului – Sirbu Grigori, Vidmida Alexandru, Ciobanu Corina, Bolgari Alexandru, Costousova Liudmila.
7. Lista insiderilor și a persoanelor afiliate emitentului și mărimea cotelor deținute în capitalul social al emitentului, conform formularului EM-1 din raportul anual al emitentului – Ermurachi Nelli. Guțu Lidia, Bolun Viorica, Știrbu Tatiana, Știrbu Olesea, Știrbu Oxana, Bolgari Galina, Bolgari Alexandru, Bolgari Andrei Costousov Alexei, Costousov Egor. Bogatîi-Vidmida Ina Bolun Valeria. Bolun Alexandra. Cvasniuc Stela. Cvasniuc Ion. Cvasniuc Tatiana. Cvasniuc Vitalic. Guțu Vladimir, Guțu Mihail
8. **Informația privind valorile mobiliare ale emitentului înregistrate în Registrul de stat al valorilor mobiliare la ultima zi a perioadei de gestiune (31 decembrie).**

Tip valori mobiliare	Codul ISIN	Numărul valorilor mobiliare, unități	Valoarea nominală a valorilor mobiliare, lei	Termen de circulație	Numărul valorilor mobiliare Răscumpărate pe parcursul perioadei de gestiune	Achiziționate pe parcursul perioadei de gestiune
Acțiuni ordinare	MD14MAPS1002	79490	23	X	–	–
Acțiuni preferențiale	–	–	–	–	–	–
Obligațiuni	–	–	–	–	–	–

9. Capitalul social al emitentului la ultima zi a perioadei de gestiune: 1828284
10. Numărul de acționari înregistrați în registru la ultima zi a perioadei de gestiune: 48
11. **Lista acționarilor care la ultima zi a perioadei de gestiune dețin 5 și mai mult la sută din acțiunile cu drept de vot plasate ale emitentului**

Denumirea completă a persoanelor juridice/numele prenumele persoanei fizice, numărul de înregistrare (IDNO)/codul personal al persoanei fizice (IDNP)	Numărul de acțiuni cu drept de vot		Cota deținută în numărul total de acțiuni cu drept de vot ale emitentului, %	
	Preferențiale	Ordinare	Preferențiale	Ordinare
Agenția Proprietății Publice 1006601001090		65410		82,29

12. Lista filialelor și reprezentanțelor emitentului – societatea nu dispune de filiale și reprezentanțe
13. Informația despre reorganizarea emitentului și a persoanelor afiliate acestuia – Reorganizarea emitentului și a persoanelor afiliate acestuia nu au avut loc.
14. Informația privind registratorul și auditorul emitentului
 - a) Registratorul -Registrul F S.A. mun Chisinau str Variaam Mitropolit 65 Plugari N I t-22-99-13,22-99-17 con Nr. 165b din 01.11.2005
 - b) Auditorul Roit-Audit SRL mun. Chisinau strS Lazo40, of5,6 Roitman S t. 21-00-22, cont 31/11 din 19-05-2011
15. **Informații despre obligațiile financiare neonorate.**

Tipul obligațiunii	Termenul de scadență	Suma neonorată a obligațiunii la finele perioadei de gestiune, lei
Datorii privind asigurările:		31927
Fondul social	31.12.2011	26067
Asigurarea medicala	31.01.2012	5860
Datorii aferente decontării cu bugetul	31.01.2012	22918
Datorii pe termen scurt privind facturile comerciale	31.12.2011	55907
Alte datorii pe termen scurt	31.01.2012	110752

16. Bilanțul contabil al emitentului la finele perioadei de gestiune:

Posturile bilanțului	La finele perioadei de gestiune curente, lei	La finele perioadei de gestiune precedente, lei
Activ		
1. Active pe termen lung		
1.2 Active materiale pe termen lung	1627340	1686495
1.4 Alte active pe termen lung	18641	18641
Total capitolul 1	1645981	1705136
2. Active curente		
2.1 Stocuri de mărfuri și materiale	132273	140731
2.2 Creanțe pe termen scurt	209222	212085
2.4 Mijloace bănești	20043	4276
2.5 Alte active curente	–	187450
Total capitolul 2	361538	544542
Total activ	2007519	2249678
Pasiv		
3. Capital propriu		
Capital statutar	1828284	1828284
Total 3.1 Capital statutar și suplimentar	1828284	1828284
Alte rezerve	728881	728881
Total 3.2 Rezerve	728881	728881
Profitul nerepartizat (pierdere neacoperită) al anilor precedenți	-785323	-785323
Profitul net (pierdere) al perioadei de gestiune	8968	
Total 3.3 Profit nerepartizat (pierdere neacoperită)	-776355	-785323
Total 3.4 Capital secundar	1780810	1771842
Total capitolul 3	1780810	1771842
4. Datorii pe termen lung – total		
Total capitolul 4	0	0
5. Datorii pe termen scurt		
5.2 Datorii comerciale pe termen scurt	55907	99966
5.3 Datorii pe termen scurt calculate	170802	377870
Total capitolul 5	226709	477836
Total pasiv	2007519	2249678

17. Raportul de profit și pierderi pentru perioada de gestiune:

Indicatorii	Perioada de gestiune curentă, lei	Perioada de gestiune precedentă, lei
1. Venituri din vânzări	1026642	705424
2. Costul vânzărilor	983132	658023
3. Profitul brut (pierdere globală)	43510	47401
4. Alte venituri operaționale	296474	135659
5. Cheltuieli comerciale		–
6. Cheltuieli generale și administrative	404575	329444
7. Alte cheltuieli operaționale	213873	46417
8. Rezultatul din activitatea operațională: profit (pierdere)	-278464	-192801
9. Rezultatul din activitatea de investiții: profit (pierdere)	284624	15864
10. Rezultatul din activitatea financiară: profit (pierdere)	2808	–
11. Rezultatul din activitatea economico-financiară: profit (pierdere)	8968	-176937
13. Profitul (pierdere) perioadei raportate până la impozitare	8968	-176937
15. Profitul net (pierdere netă)	8968	-176937

18. Informații suplimentare privind profitul societății și utilizarea acestuia:

Indicatorii	Perioada de gestiune curentă, lei	Perioada de gestiune precedentă, lei
1. Direcțiile de utilizare a profitului net pe parcursul perioadei de gestiune:	–	–
2. Activele nete ale emitentului	1780810	1771842
3. Activele nete ale emitentului în raport la:		
• o obligațiune		
• o acțiune preferențială		
• o acțiune ordinară	22,40	22,3
4. Profitul net la o acțiune ordinară a societății	–	–
5. Datoriile la dividendele anilor precedenți	–	–
6. Dividendele anunțate la o acțiune de fiecare clasă a emitentului:		
• intermediare; • anuale.	–	–
7. Valoarea unei acțiuni a societății (cu indicarea sursei de informare)		
• valoarea de piață; • valoarea estimativă	–	–

19. Persoanele care au semnat bilanțul contabil –

A. Bolgari,

L. Costousova,

director “MAPASAUTO” SA;

contabil-șef

20. Opinia auditorului exprimată în raportul de audit al societății de audit care a efectuat auditul obligatoriu al rapoartelor financiare anuale în opinia noastră rapoartele financiare au fost întocmite în conformitate cu standardele naționale și oferă o imagine veridică, completă despre situația financiară a societății la data de 31.12.2011”.

Raportul anual al societății pe acțiuni SA “VITAFRUCT”

1. Perioada de gestiune. 2011
2. Denumirea completă și prescurtată a societății pe acțiuni (emitentului). SA VITAFRUCT
3. Numărul și data înregistrării de stat a emitentului. 1002603000653 din 21.03.1995
4. Sediul societății, numerele de telefon și fax pentru relații. or. Cahul, str. Grivitei Soss. 23; tel. 0299 41 773
5. Principalele genuri de activitate. Arenda K 70200
6. Lista persoanelor cu funcții de răspundere ale emitentului Administrator Colisnicenco I Contabil Cambur Z.
7. Lista insiderilor și a persoanelor afiliate emitentului și mărimea cotelor deținute în capitalul social al emitentului, conform formularului EM-1 din raportul anual al emitentului. Alexeev D. Drobia A. Todorov S, Alexeeva I. Carpenco V. Colisnicenco O. Colisnicenco I. Danilova V.
8. **Informația privind valorile mobiliare ale emitentului înregistrate în Registrul de stat al valorilor mobiliare la ultima zi a perioadei de gestiune (31 decembrie).**

Tip valori mobiliare	Codul ISIN	Numărul valorilor mobiliare, unități	Valoarea nominală a valorilor mobiliare, lei	Termen de circulație	Numărul valorilor mobiliare Răscumpărate pe parcursul perioadei de gestiune	Achiziționate pe parcursul perioadei de gestiune
Acțiuni ordinare		67224	10	X	–	–
Acțiuni preferențiale	–	–	–	–	–	–
Obligațiuni	–	–	–	–	–	–

9. Capitalul social al emitentului la ultima zi a perioadei de gestiune. 1929269
10. Numarul de acționari înregistrați în registru la ultima zi a perioadei de gestiune 681
11. Lista acționarilor care la ultima zi a perioadei de gestiune dețin 5 și mai mult la sută din acțiunile cu drept de vot plasate ale emitentului.
12. Lista filialelor și reprezentanțelor emitentului.
13. Informația despre reorganizarea emitentului și a persoanelor afiliate acestuia.
14. Informația privind registratorul și auditorul emitentului
 - a) Registratorul _Registru Corect SA; Chisinau, str. Columna, 87, licenta 000566 seria CNPS; Bitca Marina; tel. 022022 07 93; contract nr. 15/9 din 09.10.2009
 - b) Auditorul SRL Audit Service Sud c/f 1005603601606; Cahul, str. C. Negruzzi, 131/46 Danila Victor; tel. 0299 45 364; contract nr. 3a din 24.12.2010.
15. Informații despre obligațiile financiare neonorate: —.

16. Bilanțul contabil al emitentului la finele perioadei de gestiune:

Posturile bilanțului	La finele perioadei de gestiune curente, lei	La finele perioadei de gestiune precedente, lei
Activ		
1. Active pe termen lung		
1.1 Active nemateriale		
1.2 Active materiale pe termen lung	3511413	2971877
1.3 Active financiare pe termen lung		
1.4 Alte active pe termen lung		
Total capitolul 1	3511413	2971877
2. Active curente		
2.1 Stocuri de mărfuri și materiale	153291	145141
2.2 Creanțe pe termen scurt	146201	16556

2.3 Investiții pe termen scurt		
2.4 Mijloace bănești	934	2
2.5 Alte active curente		
Total capitolul 2	300463	161778
Total activ	3811876	3133655
Pasiv		
3. Capital propriu		
Capital statutar	1680613	1680613
Capital suplimentar		
Capital nevărsat	()	()
Capital retras	()	()
Total 3.1 Capital statutar și suplimentar	1680613	1680613
Rezerve stabilite de legislație		
Rezerve prevăzute de statut		
Alte rezerve	1128523	1128053
Total 3.2 Rezerve	1128523	1128053
Corecții ale rezultatelor perioadelor precedente		
Profitul nerepartizat (pierdere neacoperită) al anilor precedenți	-796871	-798025
Profitul net (pierdere) al perioadei de gestiune	-82996	-82996
Profit utilizat al perioadei de gestiune	()	()
Total 3.3 Profit nerepartizat (pierdere neacoperită)	-879867	-798025
Diferențe la reevaluarea activelor pe termen lung		
Subvenții		
Total 3.4 Capital secundar		
Total capitolul 3	1929269	2011111
4. Datorii pe termen lung – total		
4.1 Datorii financiare pe termen lung		
4.2 Datorii pe termen lung calculate		
Total capitolul 4		
5. Datorii pe termen scurt		
5.1 Datorii financiare pe termen scurt	850364	733216
5.2 Datorii comerciale pe termen scurt	774634	116553
5.3 Datorii pe termen scurt calculate	257609	272775
Total capitolul 5	1182607	1122544
Total pasiv	3811876	3133655

17. Raportul de profit și pierderi pentru perioada de gestiune:

Indicatorii	Perioada de gestiune curentă, lei	Perioada de gestiune precedentă, lei
1. Venitul din vânzări	75402	
2. Costul vânzărilor	35752	
3. Profitul brut (pierdere globală)	39650	
4. Alte venituri operaționale		168238
5. Cheltuieli comerciale	79	
6. Cheltuieli generale și administrative	117820	186033
7. Alte cheltuieli operaționale	4747	6
8. Rezultatul din activitatea operațională: profit (pierdere)	-82996	-17801
9. Rezultatul din activitatea de investiții: profit (pierdere)		12143
10. Rezultatul din activitatea financiară: profit (pierdere)		
11. Rezultatul din activitatea economico-financiară: profit (pierdere)	-82996	-5658
12. Rezultatul excepțional: profit (pierdere)		
13. Profitul (pierdere) perioadei raportate până la impozitare	-82996	-5658
14. Cheltuieli (economie) privind impozitul pe venit		
15. Profitul net (pierdere netă)	-82996	-5658

18. Informații suplimentare privind profitul societății și utilizarea acestuia:

Indicatorii	Perioada de gestiune curentă, lei	Perioada de gestiune precedentă, lei
1. Direcțiile de utilizare a profitului net pe parcursul perioadei de gestiune:		
a) acoperirea pierderilor din anii precedenți		
b) rezerve stabilite de legislație;		
c) rezerve prevăzute de statut;		
d) alte rezerve;	1128523	1128523
e) plata recompenselor membrilor consiliului societății și membrilor comisiei de cenzori;		
f) investirea în vederea dezvoltării producției;		
g) plata dividendelor: • la acțiunile preferențiale; • la acțiunile ordinare		
h) alte scopuri		
2. Activele nete ale emitentului		
3. Activele nete ale emitentului în raport la:		
• o obligațiune		
• o acțiune preferențială		
• o acțiune ordinară	1929269	2011111
4. Profitul net la o acțiune ordinară a societății		
5. Datoriile la dividendele anilor precedenți		
6. Dividendele anunțate la o acțiune de fiecare clasă a emitentului:		
• intermediare, • anuale.		
7. Valoarea unei acțiuni a societății (cu indicarea sursei de informare)		
• valoarea de piață		
• valoarea estimativă	10	10

19. Persoanele care au semnat bilanțul contabil.

**Director
Contabil**

**Colisnicenco I
Cambur Z.**

20. Opinia auditorului exprimată în raportul de audit al societății de audit care a efectuat auditul obligatoriu al rapoartelor financiare anuale.

Raportul anual al societății pe acțiuni S.A. „MARGARITAR”

1. Perioada de gestiune: anul 2011.
2. Societatea pe Acțiuni „MARGARITAR”.
3. Numărul și data înregistrării de stat a emitentului: 160011155 din 29.12.1994
4. Sediul societății, numerele de telefon și fax pentru relații: Cimislia s. Mihailovca tel 079782179
5. Principalele genuri de activitate: comerț și ridicarea legumelor
6. Lista persoanelor cu funcții de răspundere ale emitentului:
Director Hanji S. S.; Contabil – Sef Hanji L. S.
7. Lista insiderilor și a persoanelor afiliate emitentului și mărimea cotelor deținute în capitalul social al emitentului, conform formularului EM-1 din raportul anual al emitentului: S.A. "MARGARITAR".
8. **Informația privind valorile mobiliare ale emitentului înregistrate în Registrul de stat al valorilor mobiliare la ultima zi a perioadei de gestiune (31 decembrie):**

Tip valori mobiliare	Codul ISIN	Numărul valorilor mobiliare, unități	Valoarea nominală a valorilor mobiliare, lei	Termen de circulație	Numărul valorilor mobiliare	
					Răscumpărate pe parcursul perioadei de gestiune	Achiziționate pe parcursul perioadei de gestiune
Acțiuni ordinare		159544	10	X	-	-
Acțiuni preferențiale	-	-	-	-	-	-
Obligațiuni	-	-	-	-	-	-

9. Capitalul social al emitentului la ultima zi a perioadei de gestiune: 1595440
10. Numărul de acționari înregistrați în registru la ultima zi a perioadei de gestiune: 243
11. **Lista acționarilor care la ultima zi a perioadei de gestiune dețin 5 și mai mult la sută din acțiunile cu drept de vot plasate ale emitentului:**

Denumirea completă a persoanelor juridice/numele prenumele persoanei fizice, numărul de înregistrare (IDNO)/codul personal al persoanei fizice (IDNP)	Numărul de acțiuni cu drept de vot		Cota deținută în numărul total de acțiuni cu drept de vot ale emitentului, %	
	Preferențiale	Ordinare	Preferențiale	Ordinare
Hanji Ruslan		112401		70,451%

12. Lista filialelor și reprezentanțelor emitentului: _ _ _.
13. Informația despre reorganizarea emitentului și a persoanelor afiliate acestuia: _ _ _.
14. Informația privind registratorul și auditorul emitentului:
 - a) Registratorul: S.A. "Registru-Corect" Chisinau, str. Columba 87 M. Bitca tel. 22-61-23, contract №10-95 от 07.07.1995.
 - b) Auditorul: -
15. Informații despre obligațiile financiare neonorate: -

16. Bilanțul contabil al emitentului la finele perioadei de gestiune:

Posturile bilanțului	La finele perioadei de gestiune curente, lei	La finele perioadei de gestiune precedente, lei
Activ		
1. Active pe termen lung		
1.2 Active materiale pe termen lung	6032962	6032962
Total capitolul 1	6032962	6032962
2. Active curente		
2.1 Stocuri de mărfuri și materiale	6478	6478
2.2 Creanțe pe termen scurt	23743	22925
2.4 Mijloace bănești	8800	12705
2.5 Alte active curente	404	404
Total capitolul 2	39425	42512
Total activ	6072387	6075474
Pasiv		
3. Capital propriu		
Capital statutar	1595440	1595440
Total 3.1 Capital statutar și suplimentar	1595440	1595440
Alte rezerve	5001927	5001927
Total 3.2 Rezerve	5001927	5001927
Profitul nerepartizat (pierdere neacoperită) al anilor precedenți	-628422	-628422
Profitul net (pierdere) al perioadei de gestiune	-44562	X
Total 3.3 Profit nerepartizat (pierdere neacoperită)	-672984	-628422
Total 3.4 Capital secundar	-	-
Total capitolul 3	5924383	5968945
4. Datorii pe termen lung – total	-	-
Total capitolul 4	-	-
5. Datorii pe termen scurt		
5.1 Datorii financiare pe termen scurt	65000	25000
5.3 Datorii pe termen scurt calculate	83004	81529
Total capitolul 5	148004	106529
Total pasiv	6072387	6075474

17. Raportul de profit și pierderi pentru perioada de gestiune:

Indicatorii	Perioada de gestiune curentă, lei	Perioada de gestiune precedentă, lei
6. Cheltuieli generale și administrative	25657	31713
7. Alte cheltuieli operaționale	18905	23722
8. Rezultatul din activitatea operațională: profit (pierdere)	-44562	-55435
11. Rezultatul din activitatea economico-financiară: profit (pierdere)	-44562	-55435
13. Profitul (pierdere) perioadei raportate până la impozitare	-44562	-55435
15. Profitul net (pierdere netă)	-44562	-55435

18. Informații suplimentare privind profitul societății și utilizarea acestuia: -

19. Persoanele care au semnat bilanțul contabil:

**Conducatorul emitentului
Contabil-sef**

**S. S. Hanji
L. S. Hanji**

Raportul anual al societății pe acțiuni "Lafarge Cement (Moldova)"

1. Perioada de gestiune: anul 2011.
2. Denumirea completă și prescurtată a societății pe acțiuni (emitentului):
Societatea pe acțiuni „Lafarge Cement (Moldova)”; „Lafarge Cement (Moldova)” S.A.
3. Numărul și data înregistrării de stat a emitentului: nr. 1003606006217 din data de 11 mai 1994.
4. Sediul societății, numerele de telefon și fax pentru relații:
Republica Moldova, orașul Rezina, strada Viitorului, nr. 1, tel: (254) 555 55; fax: (254) 555 49.
5. Principalele genuri de activitate: Extragerea zacamentelor minerale, producerea și comercializarea cimentului, comerț cu ridicata al nisipului, pietrisului, gipsului etc., extracția pietrei calcaroase, extracția nisipului pietrisului, servicii de încercări de laborator, etc.
6. Lista persoanelor cu funcții de răspundere ale emitentului:
– Președintele Consiliului: Philippe Questiaux (pina la data de 15.12.2011), Sonia Artinian (incepind cu 15.12.2011).
– Membrii Consiliului:
Pina la data de 15.12.2011: Dumitru Munteanu, Catalin Bodeanu, Leonid Nicorici, Mirzaeva Ludmila.
Incepind cu 15.12.2011: Guenther Smetana, Alex de Valukhoff, Leonid Nicorici, Stefan Birau.
– Director General: Louis de Sambucy
– Membrii Comisiei de Cenzori pina la 29.04.2011: Corina Carp, Stoicov Sergiu si Andries Sergiu.
Incepind cu 29.04.2011: Ana Pavlenco, Gheorghe Mustea si Sergiu Andries.
7. Lista insiderilor și a persoanelor afiliate emitentului și mărirea cotelor deținute în capitalul social al emitentului, conform formularului EM-1 din raportul anual al emitentului:
Petru Mereacre, Olesea Mustea, Marina Nicorici, Mereacre Sergiu, Mereacre Olga, Gheorghita Mihail, Nicorici Mihail, Nicorici Asea, Nicorici Serafima, Nicorici Vasile, Munteanu Ana, Munteanu Nina, Munteanu Dumitru, Stoicov Iurie, Stoicov Ana, Stoicov Eugen, Nitulescu Simona, Nițulescu Simion, Nițulescu Elena, Toma Mariana, Toma Marius, Andrieș Gheorghe, Andrieș Veronica, Andrieș Tatiana, Raluca Bodeanu, Bodeanu Gheorghe, Bodeanu Elena, Cristescu Constantin, Cristescu Adriana, Stanciu Adrian, Ramona Cristescu, Mirzaeva Ludmila, Mirzaev Stanislav, Sindila Sergiu, Robul Grigorie, Carp Domnica, Scobioala Monica, Stoiean Florin, Stoiean Gheorghe, Stoiean Rada, Stoiean Arina-Ileana, Stoiean Adriana, Christiane de Valukhof, Ana Garcia, Maria de Valukhoff, Monika Smetana, Yves Artinian, Danielle Artinian, Sevan Artinian, Marc Fredou, Olga Melniciuc, Birau Mihail, Birau Valentina, Birau Valeria, Pavlenco Alexei.
Toate persoanele amintite mai sus nu detin nicio cota in capitalul social al emitentului.
8. **Informația privind valorile mobiliare ale emitentului înregistrate în Registrul de stat al valorilor mobiliare la ultima zi a perioadei de gestiune (31 decembrie).**

Tip valori mobiliare	Codul ISIN	Numărul valorilor mobiliare, unități	Valoarea nominală a valorilor mobiliare, lei	Termen de circulație	Numărul valorilor mobiliare	
					Răscumpărate pe parcursul perioadei de gestiune	Achiziționate pe parcursul perioadei de gestiune
Acțiuni ordinare	MD14CEMT1002	14833509	30 lei	X	–	–
Acțiuni preferențiale	–	–	–	–	–	–
Obligațiuni	–	–	–	–	–	–

9. Capitalul social al emitentului la ultima zi a perioadei de gestiune 445 005 270 lei
10. Numarul de acționari înregistrați în registru la ultima zi a perioadei de gestiune 1375 acționari
11. **Lista acționarilor care la ultima zi a perioadei de gestiune dețin 5 și mai mult la sută din acțiunile cu drept de vot plasate ale emitentului.**

Denumirea completă a persoanelor juridice/numele prenumele persoanei fizice, numărul de înregistrare (IDNO)/codul personal al persoanei fizice (IDNP)	Numărul de acțiuni cu drept de vot		Cota deținută în numărul total de acțiuni cu drept de vot ale emitentului, %	
	Preferențiale	Ordinare	Preferențiale	Ordinare
„Finarge 26” Societate pe acțiuni, nr. de înregistrare 420045569 RCS Paris, data înregistrării 04.09.1998, organul care a efectuat înregistrarea – Tribunalul de Comerț din Paris.	–	14 138 191	–	95,31%

12. Lista filialelor și reprezentanțelor emitentului: – Compania „Lafarge Cement (Moldova)” S. A nu are filiale și reprezentante.
13. Informația despre reorganizarea emitentului și a persoanelor afiliate acestuia: – (nu este cazul).
14. Informația privind registratorul și auditorul emitentului:
a) Registratorul: Registrator independent „Registrator-Centru” S. A, str. Calea Iesilor 10, mun. Chisinau, RM, conducator Savinov Iurie, tel/fax (022) 74 15 61; (022) 50 83 43, seria licenței nr. 000076 din 13.01.2010 valabila pina la data de 13.01.2015, nr. 195 din 19.02.2010.
b) Auditorul: „Ernst&Young” SRL, str. Alexandru cel Bun nr. 51, mun. Chisinau, RM, conducator Alexandru Sipitca, tel/fax(022) 21 40 40; 21 40 44, CN 550 din 20.09.2011.
15. Informații despre obligațiile financiare neonorate: —.

16. Bilanțul contabil al emitentului la finele perioadei de gestiune

Posturile bilanțului	La finele perioadei de gestiune curente lei	La finele perioadei de gestiune precedente lei
Activ		
1. Active pe termen lung		
1.1 Active nemateriale	1 153 355	1 635 868
1.2 Active materiale pe termen lung	628 965 643	658 698 831
1.3 Active financiare pe termen lung	11 380	11 380
1.4 Alte active pe termen lung	15 969 449	17 602 321
Total capitolul 1	646 099 827	677 948 400
2. Active curente		
2.1 Stocuri de mărfuri și materiale	142 100 150	145 249 059
2.2 Creanțe pe termen scurt	7 158 030	14 350 189
2.3 Investiții pe termen scurt	121 375 549	80 568 575
2.4 Mijloace bănești	88 542 881	38 633 993
2.5 Alte active curente	1 253 387	1 170 050
Total capitolul 2	360 429 997	279 971 866
Total activ	1 006 529 824	957 920 266
Pasiv		
3. Capital propriu		

Capital statutar	445 005 270	445 005 270
Capital suplimentar	(977 134)	(977 134)
Capital nevărsat	()	()
Capital retras	()	()
Total 3.1 Capital statutar și suplimentar	444 028 136	444 028 136
Rezerve stabilite de legislație		
Rezerve prevăzute de statut	41 761 730	40 049 144
Alte rezerve	211 028 497	219 191 202
Total 3.2 Rezerve	252 790 227	259 240 346
Corecții ale rezultatelor perioadelor precedente		
Profitul nerepartizat (pierdere neacoperită) al anilor precedenți	285 324 927	277 162 222
Profitul net (pierdere) al perioadei de gestiune	47 016 582	34 251 712
Profit utilizat al perioadei de gestiune	()	()
Total 3.3 Profit nerepartizat (pierdere neacoperită)	332 341 509	311 413 934
Diferențe la reevaluarea activelor pe termen lung	(196 033 281)	(215 536 996)
Subvenții		
Total 3.4 Capital secundar	(196 033 281)	(215 536 996)
Total capitolul 3	833 126 591	799 145 420
4. Datorii pe termen lung – total		
4.1 Datorii financiare pe termen lung		
4.2 Datorii pe termen lung calculate	0	0
Total capitolul 4	0	0
5. Datorii pe termen scurt		
5.1 Datorii financiare pe termen scurt		
5.2 Datorii comerciale pe termen scurt	41 296 555	30 779 532
5.3 Datorii pe termen scurt calculate	132 106 678	127 995 314
Total capitolul 5	173 403 233	158 774 846
Total pasiv	1 006 529 824	957 920 266

17. Raportul de profit și pierderi pentru perioada de gestiune:

Indicatorii	Perioada de gestiune curentă lei	Perioada de gestiune precedentă lei
1. Venitul din vânzări	615 547 017	511 795 506
2. Costul vânzărilor	(442 048 052)	(359 779 373)
3. Profitul brut (pierdere globală)	173 498 965	152 016 133
4. Alte venituri operaționale	132 656	789 465
5. Cheltuieli comerciale	(4 752 966)	(3 772 574)
6. Cheltuieli generale și administrative	(34 169 164)	(42 354 310)
7. Alte cheltuieli operaționale	(39 787 634)	(51 769 131)
8. Rezultatul din activitatea operațională: profit (pierdere)	94 921 857	54 909 583
9. Rezultatul din activitatea de investiții: profit (pierdere)	(19 427 502)	(35 277 966)
10. Rezultatul din activitatea financiară: profit (pierdere)	(28 477 773)	14 620 399
11. Rezultatul din activitatea economico-financiară: profit (pierdere)	47 016 582	34 252 016
12. Rezultatul excepțional: profit (pierdere)		
13. Profitul (pierdere) perioadei raportate pînă la impozitare	47 016 582	34 252 016
14. Cheltuieli (economii) privind impozitul pe venit		304
15. Profitul net (pierdere netă)	47 016 582	34 251 712

18. Informații suplimentare privind profitul societății și utilizarea acestuia:

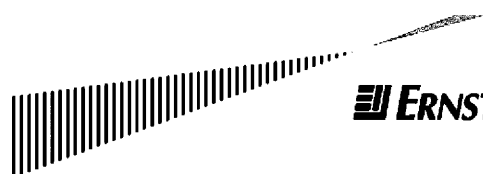
Indicatorii	Perioada de gestiune curentă lei	Perioada de gestiune precedentă lei
1. Direcțiile de utilizare a profitului net pe parcursul perioadei de gestiune:		
a) acoperirea pierderilor din anii precedenți		
b) rezerve stabilite de legislație;		
c) rezerve prevăzute de statut;	1 712 586	0
d) alte rezerve;		
e) plata recompenselor membrilor consiliului societății și membrilor comisiei de cenzori;		
f) investirea în vederea dezvoltării producției;		
g) plata dividendelor; • la acțiunile preferențiale • la acțiunile ordinare	32 539 126	0
h) alte scopuri		
2. Activele nete ale emitentului	833 126 591	799 145 420
3. Activele nete ale emitentului în raport la: • o obligațiune • o acțiune preferențială • o acțiune ordinară	56.17	53.87
4. Profitul net la o acțiune ordinară a societății	3.169	2.309
5. Datoriile la dividendele anilor precedenți	476 435	2 278 079
6. Dividendele anunțate la o acțiune de fiecare clasă a emitentului: • intermediare • anuale.	Chestiune delegata Adunării Generale din acest an.	32 539 126
7. Valoarea unei acțiuni a societății (cu indicarea sursei de informare) • valoarea de piață • valoarea estimativă	35 lei (sursa: Bursa de Valori)	35 lei (sursa: Bursa de Valori)

19. Persoanele care au semnat bilanțul contabil:

Louis de Sambucy,

Simona Nitulescu.

20. Opinia auditorului exprimată în raportul de audit al societății de audit care a efectuat auditul obligatoriu al rapoartelor financiare anuale (a se vedea mai jos opinia auditorului).



ERNST & YOUNG

Ernst & Young S.R.L.
51, Alexandru cel Bun street
MD-2012 Chisinau
Republic of Moldova
Tel: +373 22 21 40 40
Fax: +373 22 21 40 44

**RAPORTUL AUDITORULUI INDEPENDENT
ASUPRA RAPOARTELOR FINANCIARE SIMPLIFICATE**

Noi am auditat rapoartele financiare ale Lafarge Ciment (Moldova) S.A. ("Compania") pentru exercițiul încheiat la 31 decembrie 2011 în baza cărora s-au întocmit rapoartele financiare simplificate în conformitate cu Standardele Naționale de Audit. În raportul nostru din 31 martie 2012 am exprimat o opinie fără rezerve asupra rapoartelor financiare din care derivă aceste rapoarte financiare simplificate.

În opinia noastră rapoartele financiare simplificate sunt în concordanță, sub toate aspectele semnificative, cu rapoartele financiare din care acestea derivă.

Pentru a înțelege mai bine poziția financiară a Companiei și rezultatele activității acesteia din acea perioadă, precum și aria de aplicabilitate a auditului nostru, rapoartele financiare simplificate trebuie examinate împreună cu rapoartele financiare din care derivă și cu raportul nostru de audit asupra lor.

31 martie 2012

Ernst & Young SRL
Chișinău, Republica Moldova

Raisa Gonta
(Auditor Licentiat)

Raportul anual al societății pe acțiuni SA "UNIC-SEM"

1. Perioada de gestiune: 31 Decembrie 2010
2. Denumirea completă și prescurtată a societății pe acțiuni (emitentului): Societate pe acțiuni SA "Unic-Sem.
3. Numărul și data înregistrării de stat a emitentului: 10036000129761 din 30.12.1992.
4. Sediul societății, numerele de telefon și fax pentru relații: Sf. Gheorghe 3 tel. 541088, 541998.
5. Principalele genuri de activitate: Producerea și comercializarea semintelor.
6. Lista persoanelor cu funcții de răspundere ale emitentului: Ciobanu V. F.
7. Lista insiderilor și a persoanelor afiliate emitentului și mărirea cotelor deținute în capitalul social al emitentului, conform formularului EM-1 din raportul anual al emitentului: Ciobanu V.
8. **Informația privind valorile mobiliare ale emitentului înregistrate în Registrul de stat al valorilor mobiliare la ultima zi a perioadei de gestiune (31 decembrie):**

Tip valori mobiliare	Codul ISIN	Numărul valorilor mobiliare, unități	Valoarea nominală a valorilor mobiliare, lei	Termen de circulație	Numărul valorilor mobiliare	
					Răscumpărate pe parcursul perioadei de gestiune	Achiziționate pe parcursul perioadei de gestiune
Acțiuni ordinare	MD14UNEM1006	154549	154549	X	-	-
Acțiuni preferențiale	MD24UNEM1004	17172	17172	-	-	-
Obligațiuni	-	-	-	-	-	-

9. Capitalul social al emitentului la ultima zi a perioadei de gestiune: ___
10. Numărul de acționari înregistrați în registru la ultima zi a perioadei de gestiune: ___
11. **Lista acționarilor care la ultima zi a perioadei de gestiune dețin 5 și mai mult la sută din acțiunile cu drept de vot plasate ale emitentului:**

Denumirea completă a persoanelor juridice/ numele prenumele persoanei fizice, numărul de înregistrare (IDNO)/codul personal al persoanei fizice (IDNP)	Numărul de acțiuni cu drept de vot		Cota deținută în numărul total de acțiuni cu drept de vot ale emitentului, %	
	Preferențiale	Ordinare	Preferențiale	Ordinare
Baesu Maria Ion A48108676,0971103483866	1045	23457	6.085	15.178
Ciobanu Valerii Tudor, A88009865, 0952209898369		30755		19.9
Ciobanu Valeria Valeriu, A 03093640, 2004003049125		32234		20.857
Gonta Petru, A33064507, 2001076098566	2130	21488	12.404	13.904

12. Lista filialelor și reprezentanțelor emitentului: ___
13. Informația despre reorganizarea emitentului și a persoanelor afiliate acestuia: x ___
14. Informația privind registratorul și auditorul emitentului:
 - a) Registratorul: SA RegistruMD-2012Chisinau, str. Sciusev 47, tel. 278490 c/f din 30-03-2010.
 - b) Auditorul: SRL Financiar-Audit str. Sciusev 47, tel: 541942 con. f/n din 02.04.2010.
15. Informații despre obligațiile financiare neonorate: ___

16. Bilanțul contabil al emitentului la finele perioadei de gestiune:

Posturile bilanțului	La finele perioadei de gestiune curente, lei	La finele perioadei de gestiune precedente, lei
Activ		
1. Active pe termen lung		
1.1 Active nemateriale	1180	1257
1.2 Active materiale pe termen lung	3497257	3687517
1.3 Active financiare pe termen lung	X	X
1.4 Alte active pe termen lung	X	X
Total capitolul 1	3498437	3688774
2. Active curente		
2.1 Stocuri de mărfuri și materiale	227779	200369
2.2 Creanțe pe termen scurt	477539	547220

2.3 Investiții pe termen scurt	X	X
2.4 Mijloace bănești	887	52007
2.5 Alte active curente	X	X
Total capitolul 2	706205	799596
Total activ	4204642	4488370
Pasiv		
3. Capital propriu		
Capital statutar	1717210	1717210
Capital suplimentar	X	X
Capital nevărsat	()	()
Capital retras	()	()
Total 3.1 Capital statutar și suplimentar	1717210	1717210
Rezerve stabilite de legislație	X	X
Rezerve prevăzute de statut	X	X
Alte rezerve	X	X
Total 3.2 Rezerve	1477974	1477974
Corecții ale rezultatelor perioadelor precedente	(4654)	X
Profitul nerepartizat (pierdere neacoperită) al anilor precedenți	(1200286)	X
Profitul net (pierdere) al perioadei de gestiune	(254323)	X
Profit utilizat al perioadei de gestiune	()	()
Total 3.3 Profit nerepartizat (pierdere neacoperită)	(1459263)	X
Diferențe la reevaluarea activelor pe termen lung	2269328	2269328
Subvenții	X	X
Total 3.4 Capital secundar	2269328	2269328
Total capitolul 3	4005249	4264226
4. Datorii pe termen lung – total		
4.1 Datorii financiare pe termen lung	X	X
4.2 Datorii pe termen lung calculate		
Total capitolul 4		
5. Datorii pe termen scurt		
5.1 Datorii financiare pe termen scurt	4520	14595
5.2 Datorii comerciale pe termen scurt	122278	108036
5.3 Datorii pe termen scurt calculate	72595	101513
Total capitolul 5	199393	224144
Total pasiv	4204642	4488370

17. Raportul de profit și pierderi pentru perioada de gestiune:

Indicatorii	Perioada de gestiune curentă, lei	Perioada de gestiune precedentă, lei
1. Venitul din vânzări	101493	144365
2. Costul vânzărilor	36561	93335
3. Profitul brut (pierdere globală)	64932	51030
4. Alte venituri operaționale	X	1741521
5. Cheltuieli comerciale	74717	540
6. Cheltuieli generale și administrative	247455	253551
7. Alte cheltuieli operaționale	X	53739
8. Rezultatul din activitatea operațională: profit (pierdere)	(257240)	1484722
9. Rezultatul din activitatea de investiții: profit (pierdere)	2917	X
10. Rezultatul din activitatea financiară: profit (pierdere)	X	X
11. Rezultatul din activitatea economico-financiară: profit (pierdere)	(2543230)	1484722
12. Rezultatul excepțional: profit (pierdere)		
13. Profitul (pierdere) perioadei raportate până la impozitare	(254323)	1484722
14. Cheltuieli (economii) privind impozitul pe venit		
15. Profitul net (pierdere netă)	(254323)	1484722

18. Informații suplimentare privind profitul societății și utilizarea acestuia:

Indicatorii	Perioada de gestiune curentă, lei	Perioada de gestiune precedentă, lei
1. Direcțiile de utilizare a profitului net pe parcursul perioadei de gestiune:		
a) acoperirea pierderilor din anii precedenți		
b) rezerve stabilite de legislație;		
c) rezerve prevăzute de statut;		
d) alte rezerve;		
e) plata recompenselor membrilor consiliului societății și membrilor comisiei de cenzori;		
f) investirea în vederea dezvoltării producției;		
g) plata dividendelor: • la acțiunile preferențiale; • la acțiunile ordinare		
h) alte scopuri		
2. Activele nete ale emitentului	4005249	4264226
3. Activele nete ale emitentului în raport la:		
• o obligațiune;		
• o acțiune preferențială	233.4	248.32
• o acțiune ordinară	25.92	27.59
4. Profitul net la o acțiune ordinară a societății		9.61
5. Datoriile la dividendele anilor precedenți		
6. Dividendele anunțate la o acțiune de fiecare clasă a emitentului: • intermediare, • anuale.		
7. Valoarea unei acțiuni a societății (cu indicarea sursei de informație): • valoarea de piață; • valoarea estimativă		

19. Persoanele care au semnat bilanțul contabil:

Alexei Maria

Ciobanu Valeriu

20. Opinia auditorului exprimată în raportul de audit al societății de audit care a efectuat auditul obligatoriu al rapoartelor financiare anuale: Rapoartele financiare al SA "Unic-Sem" la data de 31 decembrie 2010 corespund cerințelor înaintate de legislația Republicii Moldova și reflectă corect datele contabilității.

Годовая отчетность ÎM "Kazayak-Vin" S.A. за 2011 г.

1. Отчетный период – 01.01.2011-31.12.2011
2. Полное и сокращенное наименование акционерного общества (эмитента): Întreprinderea mixtă moldo-franceză "Kazayak-Vin" Societate pe acțiuni, ÎM "Kazayak-Vin" S.A.
3. Номер и дата государственной регистрации эмитента – 1003600060666 от 30.10.1997 г.
4. Местонахождение общества, номера телефонов и факса для контактов-MD-6113, Республика Молдова, АТО Гагаузия, с. Казаклия, ул. Ленина, 2, тел. 0 291 68 554
5. Основные виды деятельности – 15930 -производство, хранение и оптовая реализация алкогольной продукции
6. Список должностных лиц эмитента.
– Председатель Совета: Кобзак А. М., 1969 г. р., коммерческий директор ÎCS „Suvorov-Vin” SRL
– Члены Совета:
1. Кобаль А. М., 1960 г. р., генеральный директор ÎCS „Suvorov-Vin” SRL
2. Ткач Валерий., 1967 г. р., директор ÎCS „Els si Co 1913” SRL.
3. Нерух С. А., 1970 г. р., финансовый директор ÎCS „Suvorov-Vin” SRL
4. Димитриев Сергей., 1982 г. р., начальник юридической службы ÎCS „Suvorov-Vin” SRL
Генеральный директор: Флорика В. С.
Председатель Ревизионной Комиссии: Ильяшенко Александр Николаевич,
Директор по экономике ООО "Дриада Рус";
Члены Ревизионной Комиссии: Головатюк В. В., главный бухгалтер S.R.L. "Esmalda"
Игнат Виталий, главный бухгалтер ÎCS „Suvorov-Vin” SRL
7. Список инсайдеров и аффилированных лиц эмитента и величина принадлежащих им долей в уставном капитале эмитента, согласно форме EM-1 годовой отчетности эмитента.
– Лица, самостоятельно или совместно со своими аффилированными лицами владеющие более 25% акций от общего количества голосующих акций эмитента – ÎCS „Suvorov-Vin” SRL
– Лица, которые в силу занимаемой должности либо согласно договору, либо вследствие передачи соответствующего права эмитентом или другим его инсайдером имеют доступ к конфиденциальной информации:
– Члены Совета: Кобзак А. М., Кобаль А. М., Ткач В. Г., Нерух С. А., Димитриев С.
– Генеральный директор: Флорика В. С.
– Главный бухгалтер: Соломон О. И.
– Члены Ревизионной комиссии: Ильяшенко А. Н., Головатюк В. В., Игнат В.
– Физические лица, которые в течение последних шести месяцев каким-либо образом попадали под действие пунктов 6-7.
Кобзак А. М., Кобаль А. М., Флорика В. С., Ткач В. Г., Нерух С. А., Димитриев С., Соломон О. И., Ильяшенко А. Н., Головатюк В. В., Игнат В.
– Физические лица, аффилированные с лицами, указанными в пунктах 6-7.
Кобзак Мина Лукич (отец), 1944 г. р., Кобзак Мария Николаевна (мать), 1945 г. р., Марьянич-Кобзак Вера Александровна (жена), 1972 г. р., Кобзак Александр Анатольевич, 2003 г. р. (сын), Кобзак Сергей Минович (брат), 1973 г. р.
Кобаль Елена Анатольевна (жена), 1960, Кобаль Анастасия Андреевна (дочь), 1994, Кобаль Екатерина Андреевна (дочь), 1980, Кобаль Михаил Иванович (отец), 1933, Кобаль Людмила Михайловна (мать), 1937. Флорика Семен Андреевич (отец), 1928 г. р., Флорика Любовь Афанасьевна (мать), 1928 г. р., Флорика Андрей Семенович (брат), 1958 г. р., Еленин Анастасия Семеновна (сестра), 1954 г. р., Флорика Наталья Александровна (жена), 1962 г. р., Флорика Александр Викторович (сын), 1983 г. р., Флорика Юлия Викторовна (дочь), 1987 г. р.
Нерух Александр Федорович (отец), 1945 г. р., Нерух Светлана Павловна (мать), 1950 г. р., Нерух Станислава Александрович (брат), 1973 г. р., Нерух Татьяна Николаевна (жена), 1969 г. р., Нерух Светлана Сергеевна (дочь), 1989 г. р., Нерух Александр Сергеевич (сын), 1994 г. р.; Ткач Г., (отец), 1940, Ткач Зинаида (мать), 1939, Ткач Наталья (жена), 1967, Ткач Светлана (сестра), 1970, Ткач Андрей (сын),
Димитриев Игорь (отец), 1958 г. р., Димитриев Лариса (мать), 1959 г. р., Димитриев Елена (жена), 1982 г. р., Димитриев Иван (брат), 1987 г. р.
Ильяшенко Нина Игнатьевна (мать), 1949 г. р., Ильяшенко Владимир Николаевич (брат), 1980 г. р., Гордеева Людмила Николаевна (сестра), 1974 г. р., Ильяшенко Светлана Алексеевна (жена), 1975 г. р.
Вышку Вениамин Васильевич (отец), 1937 г. р., Вышку Клавдия Николаевна (мать), 1938 г. р., Домбровская Елена Вениаминовна (сестра), 1967 г. р., Головатюк Евгений Владимирович (сын), 1987 г. р., Головатюк Максим Владимирович (сын), 1988 г. р.;
Кириличенко Александра Григорьевна (мать), 1934 г. р., Мелека Татьяна Ильинична (сестра), 1956, Орлиогло Светлана Ильинична (сестра), 1964, Соломон Александр Афанасьевич (сын), 1979 г. р.
8. **Информация о ценных бумагах эмитента, зарегистрированных в Государственном реестре ценных бумаг, на последний день отчетного периода (31 декабря).**

Тип ценных бумаг	Код ISIN	Количество ценных бумаг, единицы	Номинальная стоимость ценных бумаг, лей	Срок обращения	Количество ценных бумаг	
					выкупленных на протяжении отчетного периода	приобретенных на протяжении отчетного периода
Простые акции	MD14ZANY1001	23725496	1,0	X	–	–
Привилег. акции	–	–	–	–	–	–
Облигации	–	–	–	–	–	–

9. Уставный капитал эмитента на последний день отчетного периода. 23725496 лей
10. Количество акционеров, зарегистрированных на последний день отчетного периода. 2042
11. **Список акционеров, которые на последний день отчетного периода владеют 5 и более процентов размещенных голосующих акций эмитента.**

Полное наименование юридических лиц / фамилия, имя физического лица, регистрационный номер (IDNO)/персональный код физического лица (IDNP)	Количество голосующих акций		Доля в общем количестве голосующих акций эмитента, %	
	Привилег.	Простые	Привилег.	Простые
ÎCS „Suvorov-Vin” SRL	–	16 827 408	–	70,9
Каширский В. Е.	–	1 512 488	–	6,37
Rhone Amivin SA	–	1 228 482	–	5,17

12. Список филиалов и представительств эмитента. Нет филиалов и представительств
13. Информация о реорганизации эмитента и его аффилированных лицах. Не было реорганизаций.
14. Информация о регистраторе и аудитор эмитента.
а) Регистратор «Registru-F» S.A., Теилор 9/4, тел. 569917, договор №209-а от 01.11.2006 г.
б) Аудитор "Concept" SRL, ул. М. Костин, 14, оф. 122-123, Договор №19-А от 19.01.2011 г., тел. 438108
15. Информация о невыплаченных финансовых обязательствах: —.

16. Бухгалтерский баланс эмитента на конец отчетного периода:

Статьи баланса	На конец текущего отчетного периода, лей	На конец предыдущего отчетного периода, лей
Актив		
1. Долгосрочные активы		
1.1 Нематериальные активы	15440	26242
1.2 Долгосрочные материальные активы	14576773	15545949
1.3 Долгосрочные финансовые активы		
1.4 Прочие долгосрочные активы	13462	20962
Итого по разделу 1	14605675	15593153
2. Текущие активы		
2.1 Товарно-материальные запасы	5051922	5565649
2.2 Краткосрочная дебиторская задолженность	5231605	2639544
2.3 Краткосрочные инвестиции	3000000	3000000
2.4 Денежные средства	40248	530363
2.5 Прочие текущие активы	32243	25119
Итого по разделу 2	13356018	11760675
Всего актив	27961693	27353828
Пассив		
3. Собственный капитал		
Уставный капитал	23725496	23725496
Добавочный капитал		
Неоплаченный капитал	()	()
Изъятый капитал	()	()
Итого 3.1 Уставный и добавочный капитал	23725496	23725496
Резервы, установленные законодательством		
Резервы, предусмотренные уставом	246444	157958
Прочие резервы	91500	91500
Итого 3.2 Резервы	337944	249458
Поправки результатов предыдущих периодов		
Нераспределенная прибыль (непокрытый убыток) прошлых лет	-4008309	-3919823
Чистая прибыль (убыток) отчетного периода	954495	
Использованная прибыль отчетного периода	()	()
Итого 3.3 Нераспределенная прибыль (непокрытый убыток)		
Разницы от переоценки долгосрочных активов	5994388	6324992
Субсидии		
Итого 3.4 Неосновной капитал	5994388	6324992
Итого по разделу 3	27004014	26380123
4. Долгосрочные обязательства – всего		
4.1 Долгосрочные финансовые обязательства		
4.2 Долгосрочные начисленные обязательства		
Итого по разделу 4		
5. Краткосрочные обязательства		
5.1 Краткосрочные финансовые обязательства	75221	43492
5.2 Краткосрочные торговые обязательства	816130	912876
5.3 Краткосрочные начисленные обязательства	66328	17337
Итого по разделу 5	957679	973705
Всего пассив	27961693	27353828

17. Информация о прибыли и убытках за отчетный период:

Показатели	Текущий отчетный период, лей	Предыдущий отчетный период, лей
1. Доход от продаж	10095000	9272423
2. Себестоимость продаж	8279633	6238345
3. Валовая прибыль (валовый убыток)	1815367	3034078
4. Прочие операционные доходы	2040336	897348
5. Торговые расходы	315468	358637
6. Общие и административные расходы	1045629	1016587
7. Прочие операционные расходы	2139260	1801885
8. Результат от операционной деятельности: прибыль (убыток)	355346	754317
9. Результат от инвестиционной деятельности: прибыль (убыток)	636042	161595
10. Результат от финансовой деятельности: прибыль (убыток)	-36893	-31055
11. Результат от финансово-экономической деятельности: прибыль (убыток)	954495	884857
12. Чрезвычайный результат: прибыль (убыток)		
13. Прибыль (убыток) отчетного периода до налогообложения	954495	884857
14. Расходы (экономия) на подоходный налог		
15. Чистая прибыль (чистый убыток)	954495	884857

18. Дополнительная информация о прибыли общества и его использовании:

Показатели	Текущий отчетный период, лей	Предыдущий отчетный период, лей
1. Направления использования чистой прибыли на протяжении предыдущего отчетного года:		
а) покрытие убытков прошлых лет	796371	–
б) резервы, установленные законодательством;		
в) резервы, предусмотренные уставом;	88486	157958
г) прочие резервы;		91500
е) плата вознаграждения членам совета общества и членам ревизионной комиссии;	–	–
ф) инвестирование в целях развития производства;		

g) выплата дивидендов; • по привилегированным акциям • по простым акциям	-	-
h) иные цели		
2. Чистые активы эмитента		
3. Чистые активы эмитента по отношению к: • одной облигации; • одной привилегированной акции; • одной простой акции		
4. Чистая прибыль на одну простую акцию общества		
5. Обязательства по дивидендам прошлых лет		
6. Объявленные дивиденды на одну акцию каждого класса эмитента: • промежуточные, • годовые.		
7. Стоимость одной акции общества (с указанием источника информации): • рыночная стоимость; • оценочная стоимость	-	-

19. Лица, подписавшие бухгалтерский баланс.

Генеральный директор:
Главный бухгалтер:

Флорика В. С.
Соломон О. И.

20. Аудиторское заключение, отраженное в аудиторском отчете аудиторской компании, проводившей обязательный аудит годовых финансовых отчетов.

«Отчетность достоверно отражает во всех существенных аспектах финансовое положение, финансовые результаты, движение денежных средств и капитала ÎM "Kazayak-Vin" S.A. в соответствии требованиями Национальных Стандартов Бухгалтерского учета и Налогового Кодекса.

Raportul anual al societății pe acțiuni "Drumuri-Ungheni" SA

1. Perioada de gestiune. Anul 2011
2. Denumirea completă și prescurtată a societății pe acțiuni (emitentului). "Drumuri-Ungheni" SA
3. Numărul și data înregistrării de stat a emitentului 1003609005152 din 14 aprilie 1998.
4. Sediul societății, numerele de telefon și fax pentru relații
MD 3601, or. Ungheni, str. Industrială, 3, tel (236) 2-53-32, fax (236) 2-50-95
5. Principalele genuri de activitate: Repararea și întreținerea drumurilor
6. Lista persoanelor cu funcții de răspundere ale emitentului:
Președintele Consiliului – Oleg Tofilat nu deține acțiuni,
Membrii Consiliului: Goncar Lucia, Sergiu Vatamaniuc, Ludmila. Balan, Maxim. Bucataru. nu dețin acțiuni
Director "Drumuri-Ungheni" SA – Leonid Morcov. nu deține acțiuni
Președintele Comisiei de cenzori: Elena Strungaru.
Membrii Comisiei de cenzori: Valeriu Romanciuc, Zinaida Lepadatu.
Contabil-șef – Lidia Marcu.
Auditor – „Audit-Data” SRL
7. Lista insiderilor și a persoanelor afiliate emitentului și mărimea cotelor deținute în capitalul social al emitentului, conform formularului EM-1 din raportul anual al emitentului.
Persoanele afiliate persoanelor fizice: Goncar Aurel, Balan Mihail, Balan Vladislav, Balan Victoria, Alexandra Morcov
8. **Informația privind valorile mobiliare ale emitentului înregistrate în Registrul de stat al valorilor mobiliare la ultima zi a perioadei de gestiune (31 decembrie).**

Tip valori mobiliare	Codul ISIN	Numărul valorilor mobiliare, unități	Valoarea nominală a valorilor mobiliare, lei	Termen de circulație	Numărul valorilor mobiliare Răscumpărate pe parcursul perioadei de gestiune	Achiziționate pe parcursul perioadei de gestiune
Acțiuni ordinare	MD14UNGD1005	872021	10	X	-	-
Acțiuni preferențiale	-	-	-	-	-	-
Obligațiuni	-	-	-	-	-	-

9. Capitalul social al emitentului la ultima zi a perioadei de gestiune. 8720210
10. Numarul de acționari înregistrați în registru la ultima zi a perioadei de gestiune 57
11. **Lista acționarilor care la ultima zi a perioadei de gestiune dețin 5 și mai mult la sută din acțiunile cu drept de vot plasate ale emitentului.**

Denumirea completă a persoanelor juridice/numele prenumele persoanei fizice, numărul de înregistrare (IDNO)/codul personal al persoanei fizice (IDNP)	Numărul de acțiuni cu drept de vot		Cota deținută în numărul total de acțiuni cu drept de vot ale emitentului, %	
	Preferențiale	Ordinare	Preferențiale	Ordinare
Agenția Proprietății Publice pe lângă Ministerul Economiei IDNO100660100090	-	824384	-	94.53%

12. Lista filialelor și reprezentanțelor emitentului nu sunt
13. Informația despre reorganizarea emitentului și a persoanelor afiliate acestuia nu sunt.
14. Informația privind registratorul și auditorul emitentului
a) Registratorul "Registru Ind" SA or. Chișinău bd. Dacia 35, director Tatiana Panfilova, tel 52-20-49, contract nr. 65/09 din 11.05.2010.
b) Auditor – „Audit-Data” SRL or. Chisinau, str. T. Vladimirescu, 8 Director Tatiana Agapi, tel. (022) 27-27-86, contract nr. 1 din 05.07.2011
15. **Informații despre obligațiile financiare neonorate.**

Tipul obligațiunii	Termenul de scadență	Suma neonorată a obligațiunii la finele perioadei de gestiune, lei
Datorii privind retribuirea muncii	14.01.2012	236565.00
Datorii privind fondul social	31.01.2012	168917.00
Datorii privind decontările cu bugetul	31.01.2012	30657.00

16. Bilanțul contabil al emitentului la finele perioadei de gestiune:

Posturile bilanțului	La finele perioadei de gestiune curente, lei	La finele perioadei de gestiune precedente, lei
Activ		
1. Active pe termen lung		
1.1 Active nemateriale	8843	12447
1.2 Active materiale pe termen lung	8382415	7950400
1.3 Active financiare pe termen lung		
1.4 Alte active pe termen lung		
Total capitolul 1	8391258	7962847
2. Active curente		
2.1 Stocuri de mărfuri și materiale	1513928	759006
2.2 Creanțe pe termen scurt	416449	97757

2.3 Investiții pe termen scurt		
2.4 Mijloace bănești	5326	121426
2.5 Alte active curente	181070	106520
Total capitolul 2	2116773	1084709
Total activ	10508031	9047556
Pasiv		
3. Capital propriu		
Capital statutar	8720210	4059270
Capital suplimentar		
Capital nevărsat	()	()
Capital retras	()	()
Total 3.1 Capital statutar și suplimentar	8720210	4059270
Rezerve stabilite de legislație		
Rezerve prevăzute de statut		
Alte rezerve		
Total 3.2 Rezerve		
Corecții ale rezultatelor perioadelor precedente	(3486)	
Profitul nerepartizat (pierdere neacoperită) al anilor precedenți	(326736)	(261154)
Profitul net (pierdere) al perioadei de gestiune	102870	
Profit utilizat al perioadei de gestiune	()	()
Total 3.3 Profit nerepartizat (pierdere neacoperită)	(227352)	(261154)
Diferențe la reevaluarea activelor pe termen lung		
Subvenții		
Total 3.4 Capital secundar	(21019)	(21019)
Total capitolul 3	8490755	3777097
4. Datorii pe termen lung – total		
4.1 Datorii financiare pe termen lung		
4.2 Datorii pe termen lung calculate		
Total capitolul 4		
5. Datorii pe termen scurt		
5.1 Datorii financiare pe termen scurt		
5.2 Datorii comerciale pe termen scurt	915984	244367
5.3 Datorii pe termen scurt calculate	1101284	5026092
Total capitolul 5	2017276	5270459
Total pasiv	10508031	9047556

17. Raportul de profit și pierderi pentru perioada de gestiune:

Indicatorii	Perioada de gestiune curentă, lei	Perioada de gestiune precedentă, lei
1. Venitul din vânzări	7690685	6182965
2. Costul vânzărilor	5746009	4764568
3. Profitul brut (pierdere globală)	1944676	1418397
4. Alte venituri operaționale	23176	2355
5. Cheltuieli comerciale		
6. Cheltuieli generale și administrative	1833330	1357793
7. Alte cheltuieli operaționale	47028	59277
8. Rezultatul din activitatea operațională: profit (pierdere)	87494	3682
9. Rezultatul din activitatea de investiții: profit (pierdere)		3960
10. Rezultatul din activitatea financiară: profit (pierdere)	12831	39648
11. Rezultatul din activitatea economico-financiară: profit (pierdere)	100325	47290
12. Rezultatul excepțional: profit (pierdere)	2545	
13. Profitul (pierdere) perioadei raportate până la impozitare	102870	47290
14. Cheltuieli (economii) privind impozitul pe venit		
15. Profitul net (pierdere netă)	102870	47290

18. Informații suplimentare privind profitul societății și utilizarea acestuia:

Indicatorii	Perioada de gestiune curentă, lei	Perioada de gestiune precedentă, lei
1. Direcțiile de utilizare a profitului net pe parcursul perioadei de gestiune:		
a) acoperirea pierderilor din anii precedenți		
b) rezerve stabilite de legislație;		
c) rezerve prevăzute de statut;		
d) alte rezerve;		
e) plata recompenselor membrilor consiliului societății și membrilor comisiei de cenzori;		
f) investirea în vederea dezvoltării producției;		
g) plata dividendelor; • la acțiunile preferențiale; • la acțiunile ordinare		
h) alte scopuri		
2. Activele nete ale emitentului	8490755	3777097
3. Activele nete ale emitentului în raport la:		
• o obligațiune		
• o acțiune preferențială		
• o acțiune ordinară	9.74	9.30
4. Profitul net la o acțiune ordinară a societății	0.12	
5. Datoriile la dividendele anilor precedenți		
6. Dividendele anunțate la o acțiune de fiecare clasă a emitentului: • intermediare, • anuale.	-	-
7. Valoarea unei acțiuni a societății (cu indicarea sursei de informație): • valoarea de piață; • valoarea estimativă		

19. Persoanele care au semnat bilanțul contabil.

Director
Contabil-șef

L. Morcov
L. Marcu.

20. După opinia companiei de audit bilanțul contabil al societății la data de 31 decembrie 2011 oferă o imagine fidelă a situației financiare a societății.

Darea de seamă rezumativă anuală a societății pe acțiuni „Midgard Terra” pe anul 2011

- Denumirea completă și prescurtată a emitentului: SA "Midgard Terra"
- Numarul și data înregistrării de stat a emitentului: 1002600003538,02.06.1995
- Sediul societății, numerele de telefon și fax pentru relații: MD-2023, mun. Chișinău, str. Transnistria, 6,47-21-88, fax-47-23-31
- Principalele genuri de activitate: fabricarea vopselelor, lacurilor și produselor chimice de uz casnic. Cod – D24301.
- Standartul de contabilitate după care se ține evidența contabilă SNC.
- Persoanele cu funcții de răspundere ale societății: Bogdanva Maria- președintele consiliului, membrii: Bogdanov Yury, Pînzaru Nicolae, Tiscenco Ala, Bogdanova Iulia. Executivul: Bogdanov Yury-director general. Contabil-sef – Zagorceanu Elena. Comisia de cenzori: Efros Alim – președinte, membrii: Pinzaru Elena și Ciobanu Sergiu.
- Insideri și persoane afiliate: Bogdanva Maria, Bogdanov Yury, Pinzaru Nicolae, Tiscenco Ala, Bogdanova Iulia, Zagorceanu Elena, Efros Alim, Pinzaru Elena, Ciobanu Sergiu, Bogdanov Dumitru, Tiscenco Svetlana, Pinzaru Ion, Efros Elena, Pinzaru Svetlana, Pinzaru Filip, Pinzaru Ana.
- Capitalul social al emitentului și profilul tipurilor de acțiuni. Acțiuni simple nominative. 504407 acțiuni în valoare nominală de 38 lei fiecare. Capitalul social constituie 19167466 lei. Total acționeri – 1505, dintre care: 5 persoane juridice și 1500 – persoane fizice, care dețin 8,058% din numărul total de acțiuni.
- Lista persoanelor, care dețin 5% și mai mult din acțiunile cu drept de vot ale emitentului.**

N	Denumirea (N. P. P) persoanelor înregistrate în registru	Numărul de acțiuni cu drept de vot deținute	Cota acțiunilor cu drept de vot în numărul total de acțiuni ale emitentului,%
1	ICS "RA Invest" SRL, c/f 1003600029850	412061	81.692
2	SA "JLC -INVEST", c/f 1002600013067	25566	5.069

- Lista filialelor și reprezentanțelor emitentului: nu sunt.
- Informații vizînd persoana împuternicită cu ținerea registrului deținătorilor valorilor mobiliare "GRUPA FINANCIARA" SRL, IDNO 1002600054323, data înregistrării 30.11.1993, licența CNPF 000080, valabilă din 21.01.2010 pînă la 21.01.2015, Chișinău, str. Armenească 55, bir. 301 tel: 27-18-45. Administrator – Viorica Bondarev.
- Persoane care dețin, individual sau împreună cu persoanele afiliate, cel puțin 50% plus o acțiune din volumul total al acțiunilor cu drept de vot al emitentului: ICS "RA Invest" SRL, Bogdanov Yury, Bogdanova Maria.

13. Bilanțul contabil rezumativ al emitentului la data raportată:

Posturile bilanțului	La finele perioadei de gestiune curente, (lei)	La finele anului de gestiune precedent, (lei)
Activ		
1. Active pe termen lung	112994049	88164378
1.1 Active nemateriale	1667	457
1.2 Active materiale pe termen lung	112992382	88162711
1.3 Active financiare pe termen lung		
1.4 Alte active pe termen lung		
2. Active curente	5394567	5394567
2.1 Stocuri de mărfuri și materiale	1118178	2524711
2.2 Creanțe pe termen scurt	526331	2779716
2.3 Investiții pe termen scurt		
2.4 Mijloace bănești	35701	12176
2.5 Alte active curente	62390	66061
Bilanț	114736649	93547042
Pasiv		
3. Capital propriu		
3.1 Capital statutar și suplimentar	19167466	19167466
Capital statutar	19167466	19167466
Capital suplimentar		
Capital nevărsat	()	()
Capital retras	()	()
Total 3.1	19167466	
3.2 Rezerve	11044620	11044620
inclusiv: – stabilite de legislație		
- prevăzute de statut		
- alte rezerve	11044620	11044620
3.3 Profit nerepartizat (pierdere neacoperită)		
Corecții ale rezultatelor perioadelor precedente	169028	
Profit nerepartizat (pierdere neacoperită) al anilor precedenți	(27768492)	(27768492)
Profit net (pierdere) al anului de gestiune	28332545	
Profit utilizat al anului de gestiune	()	()
Total 3.3	733081	(27768492)
3.4 Capital secundar	64110669	58035828
Total capitolul 3	95055836	60479422
4. Datorii pe termen lung – total	14306149	24575594
4.1 Datorii financiare pe termen lung	14306149	15971746
4.2 Datorii pe termen lung calculate	0	8603848
5. Datorii pe termen scurt	5374464	8503933
5.1 Datorii financiare pe termen scurt	778100	2979769
5.2 Datorii comerciale pe termen scurt	625142	1537819
5.3 Datorii pe termen scurt calculate	3971442	3974442
Bilanț	114736649	93547042

14. Darea de seamă rezumativă privind rezultatele financiare la data raportată:

Indicatorii	Perioada raportată	Anul precedent
1. Vânzări nete	5072236	5346551
2. Costul vânzărilor	1846221	2069316
3. Profitul brut (pierdere globală)	3226015	3277235

4. Alte venituri operaționale	1027672	359913
5. Cheltuieli comerciale	3732	1000
6. Cheltuieli generale și administrative	4980460	3763926
7. Alte cheltuieli operaționale	2174420	3316995
8. Rezultatul din activitatea operațională profit (pierdere)	(2904925)	(3444773)
9. Rezultatul din activitatea de investiții: profit (pierdere)	31511653	180696
10. Rezultatul din activitatea financiară: profit (pierdere)	93840	21184
11. Rezultatul din activitatea economico-financiară: profit (pierdere)	28700568	(3242893)
12. Rezultatul excepțional: profit(pierdere)	(368023)	
13. Profitul (pierdere) perioadei raportate pînă la impozitare	28332545	(3242893)
14. Cheltuieli (economie) privind impozitul pe venit		
15. Profitul net (pierdere netă)	28332545	(3242893)

- Adunarea generală a acționarilor avotat unanim împotriva confirmării companiei de audit. Principalele teze ale raportului comisiei de cenzori privind confirmarea dării de seamă financiară a societății: Darea de seamă obiectiv reflectă starea financiară, fluxul de mijloace și capital al societății, care se efectuează conform Stantartelor Naționale ale Evidenței Contabile, Codului Fiscal și alte acte normative.

- Persoanele responsabile de întocmirea și semnarea bilanțului contabil.

**Director
Contabil-sef**

**Bogdanov Yu.
Zagorceanu E.**

Darea de seama rezumativa anuală a S.A. "Caracuda-Hincesti" pe anul 2011

- Numarul de identificare de stat, codul fiscal și data înregistrării: 1002605000473 din 19.07.1995.
- Sediul societății: or. Hincesti, str. Industrială, 22, tel/fax: 0269-21963.
- Tipul principal de activitate: cultivarea și realizarea materiei piscicole.
- Persoanele cu funcții de răspundere ale societății:
 - Președintele Consiliului societății-V. Borta.
 - Președintele organului executiv- G. Mereacre.
 - Președintele Comisiei de cenzori-E. Butnaru.
- Capitalul social în profilul tipurilor de acțiuni: 2190450 lei format din 219045 acțiuni simple a câte 10 lei fiecare.
- Registratorul independent: "Registrul-F", tel. 229917. Informații despre evenimentele, ce au influențat esențial starea financiară a emitentului.

Bilanțul contabil rezumativ

Posturile bilanțului	La finele perioadei de gestiune curente, lei	La finele perioadei de gestiune precedente, lei
Activ		
1. Active pe termen lung		
1.2 Active materiale pe termen lung	854412	794829
Total capitolul 1	854412	794829
2. Active curente		
2.1 Stocuri de mărfuri și materiale	515799	423882
2.2 Creanțe pe termen scurt	76528	63240
2.3 Mijloace bănești	8068	4204
2.4 Alte active curente	7502	5980
Total capitolul 2	607897	497306
Total activ	1462309	1292135
Pasiv		
3. Capital propriu		
3.1 Capital statutar	2190450	2190450
3.2 Capital suplimentar	(1824)	(1824)
3.3 Corecții ale rezultatelor perioadelor precedente		(215)
3.4 Profitul nerepartizat (pierdere neacoperită) al anilor precedenți	(1326364)	(1316176)
3.5 Profitul net (pierdere) al perioadei de gestiune	208559	(9973)
Total capitolul 3	1070821	862262
5. Datorii pe termen scurt		
5.1 Datorii financiare pe termen scurt	58754	83245
5.2 Datorii comerciale pe termen scurt	192325	189478
5.3 Datorii pe termen scurt calculate	140409	157150
Total capitolul 5	391488	429873
Total pasiv	1462309	1292135

Darea de seama rezumativa privind rezultatele financiare

Indicatorii	Perioada de gestiune curentă, lei	Perioada de gestiune precedentă, lei
1. Venituri din vânzări	807036	443540
2. Costul vânzărilor	361517	274071
3. Profitul brut (pierdere globală)	445519	169469
4. Alte venituri operaționale	–	18530
5. Cheltuieli comerciale	34955	34955
6. Cheltuieli generale și administrative	175596	150800
7. Alte cheltuieli operaționale	14474	9198
8. Rezultat din activitatea operațională: profit(pierdere)	208559	(6954)
9. Rezultatul din activitatea de investiții: profit (pierdere)	–	(3019)
10. Rezultatul din activitatea financiară: profit (pierdere)	–	–
11. Rezultatul din activitatea economico-financiară: profit (pierdere)	208559	(9973)
13. Profitul (pierdere) perioadei raportate pînă la impozitare	208559	(9973)
15. Profitul net (pierdere netă)	208559	(9973)

Persoanele care au semnat bilanțul contabil:

**Conducatorul
Contabil**

**G. Mereacre
E. Bordian**

Raportul anual al societății pe acțiuni „RADIATOR”

1. Perioada de gestiune – 2011.
2. Denumirea completă și prescurtată a societății pe acțiuni (emitentului) – Societatea pe acțiuni „RADIATOR”.
3. Numărul și data înregistrării de stat a emitentului 100260036255 din 03.11.1995.
4. Sediul societății, numerele de telefon și fax pentru relații – str. Columna, 170/3, mun. Chișinău, MD 2004, t/fax 75-95-14.
5. Principalele genuri de activitate: producerea mărfurilor de larg consum.
6. Lista persoanelor cu funcții de răspundere ale emitentului:
Președintele consiliului – Milcova I.
membrii consiliului – Andrieș V., Berdan L., Livinski T., Iaconi L.
7. Lista insiderilor și a persoanelor afiliate emitentului și mărimea cotelor deținute în capitalul social al emitentului, conform formularului EM-1 din raportul anual al emitentului:
Volcinski I. -0,022%, Apostol I-0,004%, Andrieș G, Pahomov V-0,026%, Pahomov V-0,004%, Milcova E, Bucătari L, Bucătari A, Cvasniuc I, Cvasniuc, S Guțu, V Berdan I, Livinski T.
8. **Informația privind valorile mobiliare ale emitentului înregistrate în Registrul de stat al valorilor mobiliare la ultima zi a perioadei de gestiune.**

Tip valori mobiliare	Codul ISIN	Numărul valorilor mobiliare, unități	Valoarea nominală a valorilor mobiliare, lei	Termen de circulație	Numărul valorilor mobiliare	
					Răscumpărate pe parcursul perioadei de gestiune	Achiziționate pe parcursul perioadei de gestiune
Acțiuni ordinare	MD14RAD11003	45723	47	X	-	-
Acțiuni preferențiale	-	-	-	-	-	-
Obligațiuni	-	-	-	-	-	-

9. Capitalul social al emitentului la ultima zi a perioadei de gestiune, lei.	2149891
10. Numărul de acționari înregistrați în registru la ultima zi a perioadei de gestiune	205

11. **Lista acționarilor care la ultima zi a perioadei de gestiune dețin 5 și mai mult la sută din acțiunile cu drept de vot plasate ale emitentului.**

Denumirea completă a persoanelor juridice/numele prenumele persoanei fizice, numărul de înregistrare (IDNO)/codul personal al persoanei fizice (IDNP)	Numărul de acțiuni cu drept de vot		Cota deținută în numărul total de acțiuni cu drept de vot ale emitentului,%	
	Preferențiale	Ordinare	Preferențiale	Ordinare
Agencia Proprietății Publice, 1006601001090		32169		70,36
Walhalla SRL 1006600033436		8195		17,932
Depozitarial Național de VM		3078		6,732

12. Lista filialelor și reprezentanțelor emitentului – societatea nu dispune de filiale și reprezentanțe.
13. Informația despre reorganizarea emitentului și a persoanelor afiliate acestuia – Reorganizarea emitentului și a persoanelor afiliate acestuia nu au avut loc.
14. Informația privind registratorul și auditorul emitentului
a) Registratorul Registratorul independent „Registru-F”, mun. Chișinău, str. Mitropolit Varlaam, 65, Plugari Nadejda, manager, tel. 22-99-13; 22-99-17, Contractul nr. 83-c din 01.11.2005
b) Auditorul „Divers Audit SRL” Smochina L. Director general, str. Bd. Mirca cel Bătrîn 1, tel. 33-81-21 licența AMMI026368 din 09.11.2007, contractul de audit, nr. 003/2011 din 15.02.2011
15. **Informații despre obligațiile financiare neonorate.**

Tipul obligațiunii	Termenul de scadență	Suma neonorată a obligațiunii la finele perioadei de gestiune, lei
Datorii privind asigurările:	31,01,12	24396
fondul social		23379
asigurarea medicală		1017
Datorii aferente decontărilor cu bugetul		40819
Datorii pe termen scurt privind facturile comerciale		190911
Alte datorii pe termen scurt		641370

16. Bilanțul contabil al emitentului la finele perioadei de gestiune:

Posturile bilanțului	La finele perioadei de gestiune curente, lei	La finele perioadei de gestiune precedente, lei
Activ		
1. Active pe termen lung		
1.1 Active nemateriale	-	-
1.2 Active materiale pe termen lung	1632033	1608315
1.3 Active financiare pe termen lung		34490
1.4 Alte active pe termen lung	338	654
Total capitolul 1	1632371	1643459
2. Active curente		
2.1 Stocuri de mărfuri și materiale	827610	974323
2.2 Creanțe pe termen scurt	257285	229460
2.4 Mijloace bănești	3544	40380
2.5 Alte active curente		
Total capitolul 2	1088439	1244163
Total activ	2720810	2887622
Pasiv		
3. Capital propriu		
Capital statutar		
Total 3.1 Capital statutar și suplimentar	2148981	2148981
Rezerve prevăzute de statut	192913	192913
Alte rezerve	23011	23011
Total 3.2 Rezerve	215924	215924
Corecții ale rezultatelor perioadelor precedente		
Profitul nerepartizat (pierdere neacoperită) al anilor precedenți	(547374)	(547374)
Profitul net (pierdere) al perioadei de gestiune	5783	
Total 3.3 Profit nerepartizat (pierdere neacoperită)	(541591)	(547374)
Total 3.4 Capital secundar		
Total capitolul 3	1823314	1817531
4. Datorii pe termen lung – total		
Total capitolul 4	-	8611

5. Datorii pe termen scurt		
5.1 Datorii financiare pe termen scurt	44978	38500
5.2 Datorii comerciale pe termen scurt	190911	343556
5.3 Datorii pe termen scurt calculate	661607	679424
Total capitolul 5	897496	1061480
Total pasiv	2720810	2887622

17. Raportul de profit și pierderi pentru perioada de gestiune:

Indicatorii	Perioada de gestiune curentă, lei	Perioada de gestiune precedentă, lei
1. Venitul din vânzări	1657189	1972245
2. Costul vânzărilor	1522211	1897587
3. Profitul brut (pierdere globală)	134978	74658
4. Alte venituri operaționale	431781	283214
5. Cheltuieli comerciale	-	-
6. Cheltuieli generale și administrative	365854	359850
7. Alte cheltuieli operaționale	351907	106229
8. Rezultatul din activitatea operațională: profit (pierdere)	(151002)	(108207)
9. Rezultatul din activitatea de investiții: profit (pierdere)	149143	2
10. Rezultatul din activitatea financiară: profit (pierdere)	7642	204
11. Rezultatul din activitatea economico-financiară: profit (pierdere)	5783	(108001)
13. Profitul (pierdere) perioadei raportate până la impozitare		
15. Profitul net (pierdere netă)	5783	(108001)

18. Informații suplimentare privind profitul societății și utilizarea acestuia:

Indicatorii	Perioada de gestiune curentă, lei	Perioada de gestiune precedentă, lei
1. Direcțiile de utilizare a profitului net pe parcursul perioadei de gestiune:	-	-
a) acoperirea pierderilor din anii precedenți	-	-
2. Activele nete ale emitentului	1823314	1817531
3. Activele nete ale emitentului în raport la:		
• o acțiune ordinară	39.88	39.75
4. Profitul net la o acțiune ordinară a societății	-	-
5. Datoriile la dividendele anilor precedenți	-	-
6. Dividendele anunțate la o acțiune de fiecare clasă a emitentului:		
• intermediare,	-	-
• anuale.	-	-
7. Valoarea unei acțiuni a societății		
• valoarea de piață	-	-
• valoarea estimativă	-	-

19. Persoanele care au semnat bilanțul

Director
Contabil-șef

A. Volcinski
G. Pahomova

20. Opinia auditorului exprimată în raportul de audit al societății de audit care a efectuat auditul obligatoriu al rapoartelor financiare anuale. În opinia noastră rapoartele financiare au fost întocmite în conformitate cu standardele naționale și oferă o imagine veridică, completă despre situația financiară a societății la data de 31.12.2011.

Raportul anual al societății pe acțiuni „Prestfertil”

1. Perioada de gestiune. 2011
2. Denumirea completă și prescurtată a societății pe acțiuni (emitentului). Societatea pe acțiuni „Prestfertil”
3. Numărul și data înregistrării de stat a emitentului. IDNO 1003604000990,30.07.1996
4. Sediul societății, numerele de telefon și fax pentru relații. r-l Briceni, sat. Larga
5. Principalele genuri de activitate. Servicii
6. Lista persoanelor cu funcții de răspundere ale emitentului.
Ciacir Nina – director
7. Lista insiderilor și a persoanelor afiliate emitentului și mărimea cotelor deținute în capitalul social al emitentului, conform formularului EM-1 din raportul anual al emitentului.
Membrii Consiliului societății Agapii Ilia, Mititelu Andrei, Snitco Eugen, Zolotco Eugeniu
Membrii Comisiei de cenzori: Șerban Ana, Afanasiuc Ana, Rusnac Irina.
Ciacir Mihail, Ciacir Stelian, Ciacir Eugeniu, Babin Olga, Babin Ion, Vataman Igor, Vataman V-na, Mititelu Liuda.
8. **Informația privind valorile mobiliare ale emitentului înregistrate în Registrul de stat al valorilor mobiliare la ultima zi a perioadei de gestiune (31 decembrie).**

Tip valori mobiliare	Codul ISIN	Numărul valorilor mobiliare, unități	Valoarea nominală a valorilor mobiliare, lei	Termen de circulație	Numărul valorilor mobiliare	
					Răscumpărate pe parcursul perioadei de gestiune	Achiziționate pe parcursul perioadei de gestiune
Acțiuni ordinare	MD14PREF1008	54440	10	X	-	-
Acțiuni preferențiale	-	-	-	-	-	-
Obligațiuni	-	-	-	-	-	-

9. Capitalul social al emitentului la ultima zi a perioadei de gestiune.	544400
10. Numarul de acționari înregistrați în registru la ultima zi a perioadei de gestiune	132

11. **Lista acționarilor care la ultima zi a perioadei de gestiune dețin 5 și mai mult la sută din acțiunile cu drept de vot plasate ale emitentului.**

Denumirea completă a persoanelor juridice/numele prenumele persoanei fizice, numărul de înregistrare (IDNO)/codul personal al persoanei fizice (IDNP)	Numărul de acțiuni cu drept de vot		Cota deținută în numărul total de acțiuni cu drept de vot ale emitentului,%	
	Preferențiale	Ordinare	Preferențiale	Ordinare
CI „Interpares-Prim” SA; c/f 297466		17957		33,01
Mititelu Andrei; c/p 0963004581655		11206		20,6

12. Lista filialelor și reprezentanțelor emitentului. Nu sunt
13. Informația despre reorganizarea emitentului și a persoanelor afiliate acestuia. Evenimentul nu a avut loc
14. Informația privind registratorul și auditorul emitentului
a) Registratorul: „Registru Ind” SA, mun. Chișinău, bd. Dacia, 35, T. Panfilova, tel. 52-20-49

Raportul anual al societății pe acțiuni „Moldtelecom”

1. Perioada de gestiune: 01.01.2011 – 31.12.2011.
2. Denumirea completă:
Societatea pe Acțiuni „Moldtelecom”. Denumirea prescurtată: S.A. „Moldtelecom”.
3. Data înregistrării de stat: 5 ianuarie 1999. IDNO – cod fiscal 1002600048836.
4. Sediul: MD-2001, bd. Ștefan cel Mare și Sfânt, 10, mun. Chișinău, Republica Moldova, tel: 57-01-01.
5. Principalele genuri de activitate: Activitatea principală (conform CAEM) I 6400- servicii de telecomunicații (telefonie fixă; telefonie mobilă celulară în standardul CDMA și 3G; transport date; televiziunea digitală).

6. Lista persoanelor cu funcții de răspundere:

Nr. d/o	Numele prenumele persoanei	Funcția deținută în organele de conducere ale S.A. „Moldtelecom”	Acțiunile deținute la finele perioadei de gestiune	
			Numărul acțiunii, unități	Cota parte a acțiunilor deținute în numărul total de acțiuni cu drept de vot, %
a) Membrii Consiliului societății				
1	Vladimir Didilică	Președintele Consiliului	-	-
2	Dona Școla	Membru Consiliului	-	-
3	Tudor Copaci	Membru Consiliului	-	-
4	Ștefan Creangă	Membru Consiliului	-	-
5	Grigore Varanița	Membru Consiliului	-	-
b) Membrii Organului Executiv				
1	Vitalie Iurcu	Director general	-	-
c) Membrii Comisiei de Cenzori				
1	Ecaterina Țurcan	Membru Comisiei de Cenzori	-	-
2	Nelli Ermurachi	Membru Comisiei de Cenzori	-	-
3	Natalia Levitchi	Membru Comisiei de Cenzori	-	-
d) Alte persoane cu funcții de răspundere				
1	Galina Jereghi	Director financiar – Contabil șef	-	-
2	Vasile Vulpe	Reprezentantul Statului	-	-
3	Donii Vitalie	Director Direcția Municipală telecomunicații Chișinău	-	-
4	Ropot Vasile	Director Centrul Operare și Reparații Echipamente	-	-
5	Donii Vitalie	Director Centrul Rețele de Comunicații	-	-
6	Afanasiuc Viorel	Director Centrul Suport Clienți	-	-
7	Efimov Timofei	Director CT Anenii Noi	-	-
8	Coșman Mihai	Director CT Briceni	-	-
9	Surugiu Sergiu	Director CT Cahul	-	-
10	Munteanu Mihai	Director CT Cantemir	-	-
11	Plămădeală Victor	Director CT Calarași	-	-
12	Ciucman Pavel	Director CT Caușeni și Cimișlia	-	-
13	Bogdanov Petru	Director CT Ceadr-Lunga	-	-
14	Novac Constantin	Director CT Comrat	-	-
15	Colesnicenco Mihai	Director CT Criuleni	-	-
16	Grosu Alexei	Director CT Dondușeni	-	-
17	Pîslari Nocolae	Director CT Drochia	-	-
18	Andruh Vitalie	Director CT Edineț și CT Bălți	-	-
19	Buga Ion	Director CT Falești	-	-
20	Ciuntonov Valeriu	Director CT Florești	-	-
21	Cosev Dumitru	Director CT Glodeni	-	-
22	Florea Petru	Director CT Hîncești	-	-
23	Cerbușcă Sergiu	Director CT Ialoveni	-	-
24	Roșca Valeriu	Director CT Leova	-	-
25	Gobjila Boris	Director CT Nisporeni	-	-
26	Lunga Alexandru	Director CT Ocnița	-	-
27	Rusu Veaceslav	Director CT Orhei	-	-
28	Lungu Anatol	Director CT Rîșcani	-	-
29	Ureche Iurie	Director CT Rezina	-	-
30	Cucoș Andrei	Director CT Sîngerei	-	-
31	Toma Valeriu	Director CT Soroca	-	-
32	Cojocari Ion	Director CT Strașeni	-	-
33	Poștar Victor	Director CT Ștefan-Vodă	-	-
34	Berov Piotr	Director CT Taraclia	-	-
35	Grișca Victor	Director CT Telenești	-	-
36	Sorici Viorel	Director CT Ungheni	-	-
37	Bozbei Constantin	Director CT Vulcanești	-	-

7. Lista insiderilor și a persoanelor afiliate.

Nr. d/o	Numele prenumele persoanei	Acțiunile deținute la finele perioadei de gestiune	
		Numărul acțiuni, unități	Cota parte a acțiunilor deținute în numărul total de acțiuni cu drept de vot, %
	Vladimir Didilică		
1	Soție, Violeta Didilică,	-	-
2	Mama, Vera Didilică	-	-
3	Fiică, Diana Didilică	-	-
4	Fiică, Victoria Didilică	-	-
	Dona Școla		
1	Tata Alexandru Școla	-	-
2	Mama Stela Școla	-	-
3	Fiica Amalia Bordeniuc	-	-
	Tudor Copaci		
1	Soție, Aurelia Copaci	-	-
2	Tata, Nicolae Copaci	-	-
3	Fecior, Andrei Copaci	-	-
4	Fiică, Nicoleta Copaci	-	-
5	Fiică, Ionela Copaci	-	-

	Ștefan Creangă		
1	Soție, Tatiana Luverdu	-	-
2	Tata, Andrei Creangă	-	-
3	Mama, Ana Creangă	-	-
4	Fiică, Cosmina Creangă	-	-
5	Fiică, Ștefania Creangă	-	-
	Grigore Varanița		
1	Soție, Larisa Varanița	-	-
2	Mama, Claudia Varanița	-	-
3	Fecior, Ion Varanița	-	-
4	Fiică, Ana-Maria Varanița	-	-
5	Frate, Eugen Varanița	-	-
6	Frate, Boris Varanița	-	-
7	Soră, Viorica Mecrii	-	-
	Vitalie Iurcu		
1	Soție, Angela Iurcu	-	-
2	Mama, Valentina Iurcu	-	-
3	Fiică, Ilinca Iurcu	-	-
4	Fecior Ilie Iurcu	-	-
	Natalia Levitchi		
1	Soț, Vasili Levitchi	-	-
2	Fecior, Alexandr Levitchi	-	-
	Nelli Ermurachi		
1	Mama, Lidia Ermurachi	-	-
2	Tata, Gheorghe Ermurachi	-	-
3	Fiică, Daniela Urzica	-	-
4	Frate, Alexandru Ermurachi	-	-
	Ecaterina Țurcanu		
1	Soț, Tudor Țurcanu	-	-
2	Fiică, Corina Țurcanu	-	-
3	Fecior, Adrian Țurcanu	-	-
	Galina Jereghi		
1	Soț, Tudor Jereghi	-	-
2	Mama, Vera Melnic	-	-
3	Frate, Mihai Melnic	-	-
4	Frate, Gheorghe Melnic	-	-
	Vasile Vulpe		
1	Tata, Serghei Vulpe	-	-
2	Mama, Raveca Vulpe	-	-
3	Frate, Sergiu Vulpe	-	-
4	Frate, Alexandru Vulpe	-	-

8. Informația privind valorile mobiliare înregistrate în Registrul de stat al valorilor mobiliare la ultima zi a perioadei de gestiune (31 decembrie):

Tip valori mobiliare	Codul ISIN	Numărul valorilor mobiliare, unități	Valoarea nominală a valorilor mobiliare, lei	Termen de circulație	Numărul valorilor mobiliare	
					Răscumpărate pe parcursul perioadei de gestiune	Achiziționate pe parcursul perioadei de gestiune
Acțiuni ordinare	MD14MTEL1001	98419395	10 lei	X	-	-

9. Capitalul social 984193950 lei.

10. Numărul de acționari înregistrați în registru la ultima zi a perioadei de gestiune: 1.

11. Lista acționarilor care la ultima zi a perioadei de gestiune dețin 5 și mai mult la sută din acțiunile cu drept de vot plasate:

Denumirea completă a persoanelor juridice/numele prenumele persoanei fizice, numărul de înregistrare (IDNO)/codul personal al persoanei fizice (IDNP)	Numărul de acțiuni cu drept de vot		Cota deținută în numărul total de acțiuni cu drept de vot ale emitentului, %	
	Preferențiale	Ordinare	Preferențiale	Ordinare
Agentia Proprietății Publice pe lângă Ministerul Economiei al Republicii Moldova	-	98419395	-	100%

12. Lista filialelor S.A. „Moldtelecom” se prezintă conform anexei.

13. Reorganizarea S.A. „Moldtelecom” și a persoanelor afiliate nu a avut loc.

14. Informația privind registratorul și auditorul:

a) Registratorul: Societatea pe Acțiuni „Registru-F”, or. Chisinau, str. Mitropolit Varlaam, 65, Licența CNPF 000584, Plugari Nadejda, tel: 22-99-17, contract nr. 158-b din 01.11.2005

b) Auditorul: Societatea cu Răspundere Limitată „MoldAuditing”, MD-2009, or. Chisinau, str. A. Mateevici, 84/1, Director: Pavel Bodarev, tel. 23-25-50, 23-25-51, contract nr. 110 din 05.05.11.

15. Obligațiile financiare neonorate nu sunt

16. Bilanțul contabil al al S.A. „Moldtelecom” la 31.12.2011:

Nr. d/o	Articolele bilanțului	Codul rindu-lui	La finele perioadei de gestiune curente	La finele perioadei de gestiune precedent
	ACTIV			
	1. ACTIVE PE TERMEN LUNG			
1.1	Active nemateriale	030	253 573 059	272 713 442
1.2	Active materiale pe termen lung	090	4 481 008 149	4 120 189 625
1.3	Active financiare pe termen lung	160	2 218 840	2 191 857
1.4	Alte active pe termen lung	170	1 713 829	66 209
	Total capitoul 1	180	4 738 513 877	4 395 161 133
	2. ACTIVE CURENTE			
2.1	Stocuri de mărfuri și materiale	250	112 520 128	109 976 241
2.2	Creanțe pe termen scurt	350	352 220 773	356 804 386
2.3	Investiții pe termen scurt	390	21 381 628	118 527 963
2.4	Mijloace bănești	440	12 531 099	4 484 646
2.5	Alte active pe termen scurt	450	207 992 545	102 331 840
	Total capitoul 2	460	706 646 173	692 125 076
	Total activ	470	5 445 160 050	5 087 286 209

PASIV				
3. CAPITAL PROPRIU				
Capital statutar	480	984 193 950	984 193 950	
Capital suplimentar	490	-	-	
Capital nevarsat	500	-	-	
Capital retras	510	-	-	
3.1 Capital statutar și suplimentar	520	984 193 950	984 193 950	
Rezerve stabilite de legislație	530	-	-	
Rezerve stabilite de statut	540	3 075 530 272	2 912 236 371	
Alte rezerve	550	-	-	
3.2 Rezerve	560	3 075 530 272	2 912 236 371	
Corectarea rezultatelor perioadelor precedente	570	1 572 671		
Profit nerepartizat (pierdere neacoperită) al anilor precedenți	580	-	380 059 671	
Profit net (pierdere) al anului de gestiune	590	202 165 002	-	
Profit utilizat al anului de gestiune	600	-	-	
3.3 Profitul nerepartizat (pierdere neacoperită)	610	200 592 331	380 059 671	
Diferențe la reevaluarea activelor pe termen lung	620	36 823 984	41 141 659	
Subvenții	630	-	-	
3.4 Capital secundar	640	36 823 984	41 141 659	
Total capitolul 3	650	4 297 140 537	4 317 631 651	
4. DATORII PE TERMEN LUNG – TOTAL				
4.1 Datorii financiare pe termen lung	690	81 098 756	86 471 076	
4.2 Datorii pe termen lung calculate	760	-	-	
Total capitolul 4	770	81 098 756	86 471 076	
5. DATORII PE TERMEN SCURT				
5.1 Datorii financiare pe termen scurt	820	277 314 746	128 717 870	
5.2 Datorii comerciale pe termen scurt	860	731 721 360	528 304 174	
5.3 Datorii pe termen scurt calculate	960	57 884 651	26 161 438	
Total capitolul 5	970	1 066 920 757	683 183 482	
Total pasiv	980	5 445 160 050	5 087 286 209	

17. Raportul de profit și de pierderi

Nr. d/o	Indicatori	Codul rindu-lui	La finele perioadei de gestiune curente	La finele perioadei de gestiune precedent
1.	Venitul din vânzări	010	2 238 624 330	2 402 077 997
2.	Costul vânzării	020	1 779 737 493	1 782 882 199
3.	Profitul brut (pierdere globală)	030	458 886 837	619 195 798
4.	Alte venituri operaționale	040	26 760 258	17 197 116
5.	Cheltuieli comerciale	050	146 468 153	131 731 187
6.	Cheltuieli generale și administrative	060	125 748 922	132 907 608
7.	Alte cheltuieli operaționale	070	32 542 299	39 630 754
8.	Rezultatul din activitatea operațională: profit (pierdere)	080	180 887 721	332 123 365
9.	Rezultatul din activitatea de investiții: profit (pierdere)	090	6 154 795	15 218 462
10.	Rezultatul din activitatea financiară: profit (pierdere)	100	15 130 153	38 376 543
11.	Rezultatul din activitatea economico-financiară: profit (pierdere)	110	202 172 669	385 718 370
12.	Rezultatul excepțional: profit (pierdere)	120	-	-
13.	Profitul (pierdere) perioadei raportare până la impozitare	130	202 172 669	385 718 370
14.	Cheltuieli (economie) privind impozitul pe venit	140	7 667	3 842
15.	Profitul net (pierdere netă)	150	202 165 002	385 714 528

18. Informații suplimentare privind profitul societății și utilizarea acestuia:

Indicatori	La finele perioadei de gestiune curente	La finele perioadei de gestiune precedent
1. Direcțiile de utilizare ale profitului net pe parcursul anului de gestiune precedent	202 165 002	380 059 671
a) acoperirea pierderilor din anii precedenți	-	-
b) rezerve stabilite de legislație;	-	-
c) rezerve prevăzute de statut;	-	-
d) alte rezerve;	-	-
e) plata recompenselor membrilor consiliului societății și membrilor comisiei de cenzori	-	771 429
f) investirea în vederea dezvoltării producției	-	163 288 106
g) plata dividendelor – la acțiunile preferențiale – la acțiuni ordinare;	-	192 857 264
h) alte scopuri	-	23 142 872
2 Activele nete ale emitentului	4 297 140 537	4 317 631 651
3 Activele nete ale emitentului în raport la:	-	-
-o obligațiune	-	-
-o acțiune preferențială	-	-
-o acțiune ordinară	43.7	43.9
4 Profitul net la o acțiune ordinară a societății	2.05	3.92
5 Datoriile la dividendele anilor precedenți	-	-
6 Dividendele anunțate la o acțiune de fiecare clasă a emitentului:	-	-
-dividende intermediare(plătite în avans pe parcursul anului raportat)	-	-
-aprobate de adunarea generală a acționarilor conform totalurilor anului raportat	-	1.96
7 Valoarea unei acțiuni a societății:	-	-
-valoarea de piață a unei acțiuni a societății	-	-
-valoarea estimativă a acțiunii, determinată de către o companie de estimare licențiată conform prevederilor legislației	-	-

19. Bilanțul contabil a fost semnat de către

Directorul general,
Directorul financiar – Contabil șef,

dl Vitalie Iurcu
dna Galina Jereghi.

20. Opinia auditorului exprimată în raportul de audit al societății va fi publicată după examinarea de către Adunarea Generală a Acționarilor S.A. "Moldtelecom" a dării de seamă financiară anuală a Societății.

Anexa la raportul anual al SA "Moldtelecom"

LISTA filialelor S.A. „Moldtelecom

1. Direcția municipală telecomunicații Chișinău cu sediul în mun. Chișinău
2. Centrul Operare și Reparații Echipamente cu sediul în mun. Chișinău
3. Centrul Rețele de Comunicații cu sediul în mun. Chișinău
4. Centrul Suport Clienți cu sediul în mun. Chișinău
5. Centrul de Telecomunicații Anenii Noi cu sediul în or. Anenii Noi
6. Centrul de Telecomunicații Bălți cu sediul în or. Bălți
7. Centrul de Telecomunicații Briceni cu sediul în or. Briceni
8. Centrul de Telecomunicații Cahul cu sediul în or. Cahul
9. Centrul de Telecomunicații Cantemir cu sediul în or. Cantemir
10. Centrul de Telecomunicații Călărași cu sediul în or. Călărași
11. Centrul de Telecomunicații Căușeni cu sediul în or. Căușeni
12. Centrul de Telecomunicații Ceadr-Lunga cu sediul în or. Ceadr-Lunga
13. Centrul de Telecomunicații Cimișlia cu sediul în or. Cimișlia
14. Centrul de Telecomunicații Comrat cu sediul în or. Comrat
15. Centrul de Telecomunicații Criuleni cu sediul în or. Criuleni
16. Centrul de Telecomunicații Dondușeni cu sediul în or. Dondușeni
17. Centrul de Telecomunicații Drochia cu sediul în or. Drochia
18. Centrul de Telecomunicații Edineț cu sediul în or. Edineț
19. Centrul de Telecomunicații Fălești cu sediul în or. Fălești
20. Centrul de Telecomunicații Florești cu sediul în or. Florești
21. Centrul de Telecomunicații Glodeni cu sediul în or. Glodeni
22. Centrul de Telecomunicații Hîncești cu sediul în or. Hîncești
23. Centrul de Telecomunicații Ialoveni cu sediul în or. Ialoveni
24. Centrul de Telecomunicații Leova cu sediul în or. Leova
25. Centrul de Telecomunicații Nisporeni cu sediul în or. Nisporeni
26. Centrul de Telecomunicații Ocnîța cu sediul în or. Ocnîța
27. Centrul de Telecomunicații Orhei cu sediul în or. Orhei
28. Centrul de Telecomunicații Rîșcani cu sediul în or. Rîșcani
29. Centrul de Telecomunicații Rezina cu sediul în or. Rezina
30. Centrul de Telecomunicații Sîngerei cu sediul în or. Sîngerei
31. Centrul de Telecomunicații Soroca cu sediul în or. Soroca
32. Centrul de Telecomunicații Strășeni cu sediul în or. Strășeni
33. Centrul de Telecomunicații Ștefan-Vodă cu sediul în or. Ștefan-Vodă
34. Centrul de Telecomunicații Taraclia cu sediul în or. Taraclia
35. Centrul de Telecomunicații Telenești cu sediul în or. Telenești
36. Centrul de Telecomunicații Ungheni cu sediul în or. Ungheni
37. Centrul de Telecomunicații Vulcănești cu sediul în or. Vulcănești.

Darea de seama rezumativa a Brokerului de Asigurare – Reasigurare “Profilider” SRL pentru anul 2011.

Denumirea complete si rezumativa a emitentului:

Broker de Asigurare – Reasigurare “Profilider” SRL, BAR “Profilider” SRL.

Numarul si data inregistrarii de stat al emitentului: 1008600045273 din 17/09/2008.

Sediul societatii, numere de telefon si fax pentru relatii:

MD-2081, str Terescova 4, com. Bubuieci, mun. Chisinau, Republica Moldova. Tel/fax: 422553.

Principalele genuri de activitate: Activitati auxiliare de asigurari si de reasigurari.

Persoanele cu functii de raspundere: administrator- Avtudov Marian.

Capital social: 2500 lei.

Raport rezumativ privind datele financiare din bilanțul contabil pentru anul 2011

Posturile bilanțului	Anul 2011
Active pe termen lung	7904
Active curente	1928275
Datorii pe termen scurt	181602
Venituri din vanzari	1135644
Consumuri si cheltuieli	635865
Profit net (pierdere)	499779

Persoanele care au semnat bilanțul contabil:

Administratorul brokerului
Contabil-sef

Avtudov Marian.
Rusu Silvia.

RAPORTUL AUDITORULUI

Dupa rezultatele controlului dupa rapoartele financiare ale Brokerului de Asigurare-Reasigurare “Profilider” SRL pentru anul 2011.

In conformitate cu prevederile contractului nr. 2 din 03. Ianuarie 2012 privind exercitarea auditului, firma “Ecofin-Audit-Service” SRL, licenta seria A MMII Nr. 034706 eliberata de catre Camera de Licentiere la data de 28.03.2007 a exercitat auditul rapoartelor financiare ale Brokerului de Asigurare-Reasigurare “Profilider” SRL pentru perioada 01 ianuarie -31 decembrie 2011.

Auditul a fost efectuat in conformitate cu Standartele Nationale de Audit, respectand conditiile si principiile de independenta, obiectivitate si confidentialitate.

Am audiat rapoartele financiare ale Brokerului de Asigurare-Reasigurare “Profilider” SRL pentru perioada 01 ianuarie -31 decembrie 2011, inclusiv: Bilantul contabil, Raportul de profit si pierderi, Raportul fluxul mijloacelor banesti, Fluxul capitalului propriu.

Responsabilitatea de autenticitate, plenitudinea si corectitudinea rapoartelor financiare o poarta conducerea Brokerului de Asigurare-Reasigurare “Profilider” SRL.

Responsabilitatea noastra este de a ne exprima opinia asupra corectitudinii situatiei financiare la 31 decembrie 2011 in baza auditului efectuat.

Scopul principal al controlului de audit este determinarea veridicitatii rapoartelor financiare si corespunderea operatiunilor economic-financiare efectuate de catre Brokerul de Asigurare “Profilider” SRL cu actele normative si legislative in vigoare.

Noi consideram, ca auditul efectuat asigura o baza suficienta pentru exprimarea opiniei noastre.

In opinia noastra, rapoartele financiare ale Brokerului de Asigurare-Reasigurare “Profilider” SRL ofera o imagine veridical, autentica si completa despre situatia financiara la 31 decembrie 2011. Bilantul contabil, rezultatele financiare si fluxul mijloacelor banesti sint reflectate in conformitate cu Standartele Nationale de Contabilitate.

Directorul general, auditor, certificat de auditor AA000009 din 08.02.2008.

Ion Prisacaru.

Raportul anual al societății pe acțiuni SA "Speranța-Unic".

1. Perioada de gestiune: 2011.
2. Denumirea completă și prescurtată a societății pe acțiuni (emitentului): S.A. Fabrica de confecționare și reparare de comandă a îmbrăcăminte în particular „Speranța-Unic”.
3. Numărul și data înregistrării de stat a emitentului: 1003600015323 din 02.10.1995.
4. Sediul societății, numerele de telefon și fax pentru relații: 2012 Chișinău str. Armenească 45 A, fax 27-40-77
5. Principalele genuri de activitate: K70200
6. Lista persoanelor cu funcții de răspundere ale emitentului: Membrii Consiliului societății: Cîrlig Mihai, Cheptea Andrei, Rurac Nocolae, Cebotari Anatolie, Boldesco Victoria; Organul executiv: Cheptea Sergiu, Chetrari Veaceslav; membrii comisiei de cenzori: Guțu Valentina.
7. Lista insiderilor și a persoanelor afiliate emitentului și mărimea cotelor deținute în capitalul social al emitentului, conform formularului EM-1 din raportul anual al emitentului: Consiliul municipal Chișinău -66,38%, Constantinov Valentina -0%.
8. **Informația privind valorile mobiliare ale emitentului înregistrate în Registrul de stat al valorilor mobiliare la ultima zi a perioadei de gestiune (31 decembrie):**

Tip valori mobiliare	Codul ISIN	Numărul valorilor mobiliare, unități	Valoarea nominală a valorilor mobiliare, lei	Termen de circulație	Numărul valorilor mobiliare Răscumpărate pe parcursul perioadei de gestiune	Achiziționate pe parcursul perioadei de gestiune
Acțiuni ordinare	MD14SPEU1008	248936	1244681	X	-	-

9. Capitalul social al emitentului la ultima zi a perioadei de gestiune: 1244681 lei.
10. Numărul de acționari înregistrați în registru la ultima zi a perioadei de gestiune: 235
11. **Lista acționarilor care la ultima zi a perioadei de gestiune dețin 5 și mai mult la sută din acțiunile cu drept de vot plasate ale emitentului:**

Denumirea completă a persoanelor juridice/numele prenumele persoanei fizice, numărul de înregistrare (IDNO)/codul personal al persoanei fizice (IDNP)	Numărul de acțiuni cu drept de vot		Cota deținută în numărul total de acțiuni cu drept de vot ale emitentului, %	
	Preferențiale	Ordinare	Preferențiale	Ordinare
1. Consiliul Municipal Chișinău 431-XIII	-	165252	-	66,38
2. SRL "MoldTransTur" 1002600001235	-	39386	-	15,82

12. Lista filialelor și reprezentanțelor emitentului: Nu există
14. Informația privind registratorul și auditorul emitentului:
 - a) Registratorul: „Depozitarul Central” SA str. V. Alecsandri, 119 a, licența seria CNPF nr. 0052 din 27.05.2011, Rotari Iuliana, t/f. 809-800, Contract nr. 26 din 30.08.2011
 - b) Auditorul: "Audit-Real" S.R.L. MD2004 mun. Chișinău b-d Ștefan cel Mare 200 of. 229, Placinta Irina tel. 755422, contractul din 01.08.2011

16. Bilanțul contabil al emitentului la finele perioadei de gestiune:

Posturile bilanțului	La finele perioadei de gestiune curente, lei	La finele perioadei de gestiune precedente, lei
1. Active pe termen lung		
1.1 Active nemateriale	4591	4670
1.2 Active materiale pe termen lung	22569311	25955688
Total capitolul 1	22573902	25960358
2. Active curente		
2.1 Stocuri de mărfuri și materiale	29751	63011
2.2 Creanțe pe termen scurt	239358	399440
2.4 Mijloace bănești	374	1187
2.5 Alte active curente	2182	1832
Total capitolul 2	271665	465470
Total activ	22845567	26425828
Pasiv		
3. Capital propriu		
3.1 Capital statutar	1244681	1244681
Total 3.1.	1244681	1244681
Rezerve stabilite de legislație	315606	315606
Alte rezerve	2958080	2958080
Total 3.2 Rezerve	3273686	3273686
Corecții ale rezultatelor perioadelor precedente	(75941)	
Profitul nerepartizat (pierdere neacoperită) al anilor precedenți	(4329390)	(4329390)
Profitul net (pierdere) al perioadei de gestiune	462322	
Total 3.3 Profit nerepartizat (pierdere neacoperită)	(3943009)	(4329390)
Diferențe la reevaluarea activelor pe termen lung	21655845	24810190
Total 3.4 Capital secundar	21655845	24810190
Total capitolul 3	22231203	24999167
5.2 Datorii comerciale pe termen scurt	349597	386369
5.3 Datorii pe termen scurt calculate	264767	1040292
Total capitolul 5	614364	1426661
Total pasiv	22845567	26425828

17. Raportul de profit și pierderi pentru perioada de gestiune:

Indicatorii	Perioada de gestiune curentă, lei	Perioada de gestiune precedentă, lei
1. Venitul din vânzări	815857	577858
2. Costul vânzărilor	587533	668194
3. Profitul brut (pierdere globală)	228324	(90336)
4. Alte venituri operaționale	1500799	1489311
5. Cheltuieli comerciale	3531	1193
6. Cheltuieli generale și administrative	1036605	1103282
7. Alte cheltuieli operaționale	1404414	594233
8. Rezultatul din activitatea operațională: profit (pierdere)	(715427)	(299733)

9. Rezultatul din activitatea de investiții: profit (pierdere)	1177749	-
11. Rezultatul din activitatea economico-financiară: profit (pierdere)	462322	(299733)
13. Profitul (pierdere) perioadei raportate până la impozitare	462322	(299733)
15. Profitul net (pierdere netă)	462322	(299733)

18. Informații suplimentare privind profitul societății și utilizarea acestuia:

Indicatorii	Perioada de gestiune curentă, lei	Perioada de gestiune precedentă, lei
2. Activele nete ale emitentului	22231203	24999167
3. Activele nete ale emitentului în raport la: • o acțiune ordinară	89	100

19. Persoanele care au semnat bilanțul contabil:

Președinte comitetului de conducere**Vicepreședinte comitetului de conducere****Cheptea Sergiu,****Chetrari Veaceslav.**

20. Opinia auditorului exprimată în raportul de audit al societății de audit care a efectuat auditul obligatoriu al rapoartelor financiare anuale: Auditorul confirmă corespunderea datelor Raportului financiar situației real existente.

Raportul anual al Societății pe Acțiuni "FABRICA DE MATERIALE DE CONSTRUCTIE REZINA"

1. PERIOADA DE GESTIUNE – ANUL 2011.
2. DENUMIREA COMPLETA SI PRESCURTATA - SOCIETATEA PE ACTIUNI FABRICA DE MATERIALE DE CONSTRUCTIE REZINA*; *FABRICA DE MATERIALE DE CONSTRUCTIE REZINA *SA.
3. NUMARUL SI DATA INREGISTRARII DE STAT LA CAMERA INREGISTRARII DE STAT

NUMARUL DE INREGISTRARE (IDNO)	1003606005667
DATA INREGISTRĂRII	20 MAI 2009

4. SEDIUL- MD 5401 REPUBLICA MOLDOVA R-L REZINA OR REZINA STR 27 AUGUST 60 tel/fax 0-254-2-23-80, 0-254-2-42-99.
5. PRINCIPALE GENURI DE ACTIVITATE:
 1. EXTRAGEREA ZACAMINTELOR MINERALE SI (SAU) PRODUCEREA SI IMBUTELIEREA APELOR MINERALE SI NATURALE POTABILE.
 2. EXPLOATAREA CARIERELOR DE PIATRA.
 3. EXTRACTIA NISIPULUI SI ARGILEI.
 4. FABRICAREA CARAMIZILOR SI TIGLELOR DIN LUT ARS.
 5. FABRICAREA CIMENTULUI, VARULUI SI IPSOSULUI.
 6. FABRICAREA ELEMENTELOR DIN BETON, IPSOS SI CIMENT.
 7. COMERTUL CU RIDICATA AL MATERIALELOR LEMNOASE, AL MATERIALELOR DE CONSTRUCTIE SI ECHIPAMENTULUI SANITAR.
 8. TRANSPORTURI RUTIERE DE MARFURI.
6. PERSOANELE CU FUNCTII DE RASPUNDERE A SOCIETATII:
 - ADMINISTRATOR (MEMBRU ORGANULUI EXECUTIV) D-L SERGIU OLARU 0-254-2-25-58,
 - CONSILIUL SOCIETATII (MEMBRII): - BERLADEAN CONSTANTIN; TURCAN ILIE; CUZUIOC VLADIMIR; GARAM PARASCOVIA; PLACINTA SIMION;
 - COMISIA DE CENZORI (MEMBRII): - TURCAN T.; NEGARA A.; MUSTEATA G.
7. PERSOANE FIZICE AFILIATE PERSOANELOR CU FUNCTII DE RASPUNDERE A SOCIETATII
 - OLARU A.; DJUGASTRAN N.;
 - BERLADEAN T.; BERLADEAN I.; BERLADEAN A.; SURDU E.; URSOI E.; BALACULA O.;
 - TURCAN A.; BUDECI O.;
 - CUZUIOC A.; CUZUIOC S.; CUZUIOC A.; CUZUIOC I.;
 - MELNIC S.; TURCANU A.; BUDECI O.;
 - NEGARA L.; NEGARA I.; NEGARA P.; NEGARA N.; NEGARA I.; GORTAN A.; GADJIU E.;
 - MUSTEATA V.; MUSTEATA G.; MUSTEATA V.; CARAMAN M.;
 - PLACINTA M.; PANFILII V.
8. **INFORMAȚIA PRIVIND VALORILE MOBILIARE ALE SOCIETĂȚII ÎNREGISTRATE ÎN REGISTRUL DE STAT AL VALORILOR MOBILIARE LA ULTIMA ZI A PERIOADEI DE GESTIUNE (31 DECEMBRIE 2011)**

Tip valori mobiliare	Codul ISIN	Numărul valorilor mobiliare, unități	Valoarea nominală a valorilor mobiliare, lei	Termen de circulație	Numărul valorilor mobiliare Răscumpărate pe parcursul perioadei de gestiune	Achiziționate pe parcursul perioadei de gestiune
Acțiuni ordinare	MD14FMRZ1006	1779450	10	X	-	-
Acțiuni preferențiale	-	-	-	-	-	-
Obligațiuni	-	-	-	-	-	-

9. CAPITAL SOCIAL LA ULTIMA ZI A PERIOADEI DE GESTIUNE – 17794502 LEI.
10. NUMĂRUL DE ACȚIONARI ÎNREGISTRAȚI ÎN REGISTRUL LA ULTIMA ZI A PERIOADEI DE GESTIUNE – 101 DE ACȚIONAR.
11. **LISTA ACȚIONARILOR CARE LA ULTIMA ZI A PERIOADEI DE GESTIUNE DEȚIN CEL PUTIN 5 LA SUTA DIN NUMARUL TOTAL DE ACTIUNI CU DREPT DE VOT PLASATE DE EMITENT**

Denumirea completă a persoanelor juridice/numele prenumele persoanei fizice, numărul de înregistrare (IDNO)/codul personal al persoanei fizice (IDNP)	Numărul de acțiuni cu drept de vot		Cota deținută în numărul total de acțiuni cu drept de vot ale emitentului, %	
	Preferențiale	Ordinare	Preferențiale	Ordinare
OLARU SERGHEI PETRU C/PERSONAL 0972205836684	-	94185	-	5,293

12. *FABRICA DE MATERIALE DE CONSTRUCTIE REZINA *SA NU DISPUNE DE FILIALE ȘI REPRESENTANȚE.
13. LIPSEȘTE INFORMAȚIA DESPRE REORGANIZAREA EMITENTULUI ȘI A PERSOANELOR AFILIATE ACESTUIA.
14. **INFORMAȚII VIZIND REGISTRATORUL ȘI AUDITORUL**

DENUMIREA COMPLETA	SEDIUL	N. P. P. CONDUCĂTORULUI, TEL/FAX	NR SI DATA INCHEIERII CONTRACTULUI
REGISTRATORUL INDEPENDENT COMPANIA *REGISTRU *SA	MD2012 OR CHISINAU STR SCIUSEV 47	A. MOGOREANU 27-11-77/27-84-91	NR R-101/794 DIN 21.05.2009

AUDITORUL SRL FINANCIAR – AUDIT	MD 2012 OR CHISINAU STR SCIUSEV 47	V. MOGOREANU 27-84-90/27-84-94	F/NR DIN 04.04.2011
------------------------------------	--	-----------------------------------	---------------------

15. INFORMAȚII PRIVIND OBLIGAȚIILE FINANCIARE NEONORATE

TIPUL OBLIGAȚIEI	TERMENUL DE SCĂDENȚĂ	SUMA NEONORATĂ A OBLIGAȚIUNILOR LA FINELE PERIOADEI DE GESTIUNE, LEI
CREDITE BANCARE PE TERMEN LUNG	25.10.2012	545000,00

16. BILANTUL CONTABIL LA DATA DE 31.12.2011

Posturile bilanțului	La finele perioadei de gestiune curente, (lei)	La finele anului de gestiune precedent, (lei)
Activ		
1. Active pe termen lung		
1.1 Active materiale	4594	2125
1.2 Active pe termen lung	20509036	20230050
1.3 Active financiare pe termen lung		
1.4 Active pe termen lung	3107399	3109399
TOTAL CAPITOLUL 1	23621029	23339574
2. Active curente		
2.1 Stocuri de marfuri și materiale	1027423	1327053
2.2 creanțe pe termen scurt	595400	1439228
2.3 Investiții pe termen scurt		
2.4 Mijloace bănești	60401	27277
2.5 Alte active curente	52144	13236
TOTAL CAPITOLUL 2	1735368	2806794
TOTAL ACTIV	25356397	26146368
Pasiv		
3. Capital propriu		
Capital statutar	17794502	17794502
Capital suplimentar		
Capital nevarsat		
Capital retras		
Total 3.1 Capital statutar și suplimentar	17794502	17794502
– stabilite de legislație		
-prevazute de statut	229920	
-alte rezerve	5446664	5446664
Total 3.2 Rezerve	5676584	5446664
Corecții ale rezultatelor precedente	29192	
Profit nerepartizat (pierdere neacoperită) al anilor precedenți	(489639)	(489639)
Profit net al anului de gestiune	125357	
Profit utilizat al anului de gestiune	(233420)	
Total 3.3 Profit nerepartizat (pierdere neacoperită)	568510	(489639)
Diferențe la reevaluarea activelor pe termen lung		
Subvenții		
3.4 Capital secundar		
Total capitolul 3	22902576	22751527
4. Datorii pe termen lung-total	545000	1045000
4.1 Datorii financiare pe termen lung	545000	1045000
4.2 Datorii pe termen lung calculate		
5. Datorii pe termen scurt		
5.1 Datorii pe termen scurt	200000	
5.2 Datorii comerciale pe termen scurt	661218	1374550
5.3 Datorii pe termen scurt calculate	1047603	946669
TOTAL CAPITOLUL 5	1908821	2321219
TOTAL PASIV	25356397	26146368

17. Raportul de profit și pierderi pentru perioada de gestiune:

indicatorii	Perioada de gestiune curentă, lei	Perioada de gestiune precedentă, lei
1. Venituri din vânzări	9401937	7809876
2. Costul vinzarilor	7560564	6955164
3. Profitul brut (pierdere globală)	1841373	854712
4. Alte venituri operationale	24630	
5. Cheltuieli comerciale		
6. Cheltuieli generale și administrative	1397543	1570205
7. Alte cheltuieli operationale	226030	305275
8. Rezultatul din activitatea operationale profit(pierderi)	242430	(1020768)
9. Rezultatul din activitatea de investitii	(117073)	(24087)
10. Rezultatul din activitatea financiara – profit(pierderi)		
11. Rezultatul din activitatea economico-financiară – profit (pierderi)	125357	(1044855)
12. Rezultatul excepțional – profit(pierderi)		
13. Profitul (pierderi) perioadei raportate pina la impozitarea	125357	(1044855)
14. Cheltuieli (economie) privind impozitul pe venit		
15. Profitul net (pierdere netă)	125357	(1044855)

18. INFORMAȚII SUPPLEMENTARE PRIVIND UTILIZAREA PROFITULUI PE PERIOADA DE GESTIUNE – FORMAREA REZERVEI PREVAZUTE DE STATUT.

19. PERSOANELE CARE AU SEMNAT BILANȚUL CONTABIL

**ADMINISTRATORUL
CONTABIL-ȘEF**

**S. OLARU
L. VOINOROVICI**

20. OPINIA AUDITORULUI: RAPOARTELE FINANCIARE OFERĂ O IMAGINE VERIDICĂ ȘI COMPLETĂ DESPRE SITUAȚIA FINANCIARĂ A *FABRICA DE MATERIALE DE CONSTRUCTIE REZINA *SA LA DATA DE 31.12.2011, REZULTATELE FINANCIARE, FLUXUL CAPITALULUI PROPRIU ȘI FLUXUL MIJLOACELOR BĂNEȘTI ALE ACESTUIA PENTRU ACEST AN ÎN CONFORMITATE CU SNC ȘI CORESPUND CERINȚELOR CODULUI FISCAL AL RM ȘI LEGII CONTABILITĂȚII A RM.

Darea de Seama a societatii pe actiuni "BPC AGROINDMAȘ"

1. Perioada de gestiune Anul 2011
2. Denumirea completă și prescurtată a emitentului: Societatea pe Aactiuni "BPC AGROINDMAȘ".
3. Numărul și data înregistrării de stat a emitentului: IDNO 1003600106263 din 18.06.1996.
4. Sediul societății, numerele de telefon și fax pentru relații:
or. Chișinău str. Lunca Băcului 19/1. Tel. 42-12-80,53-15-60
5. Principalele genuri de activitate: arenda.
6. Persoanele cu funcții de răspundere:
Președintele consiliului – Ududovici Chiril
Director – Ududovici Vladimir Contabil-sef Graur Ina
7. Persoanele care dețin, individual sau împreună cu persoanele afiliate, cel puțin 50% plus o acțiune din volumul total al acțiunilor cu drept de vot ale emitentului.:
Ududovici Chiril- 39622 acțiuni
Ududovici Emilia – 60 acțiuni
Ududovici Vladimir – 33335 acțiuni

8. Valorile mobiliare ale emitentului:

	Codul ISIN	Numărul valorilor mobiliare (unități)	Valoarea nominală a valorilor mobiliare (lei)	Cota în capitalul social, (%)	Descrierea succintă a acțiunilor
Acțiuni ordinare	ASN	112063	20 lei	100%	Acțiuni ordinare nominative

9. Capitalul social la 31.0decembrie 2011:2241260
10. Numarul de actionari inregistrați in registru la 31.0decembrie 2010:130 actionari
11. **Lista persoanelor înregistrate în registru care dețin 5 și mai mult la sută din acțiunile cu drept de vot plasate ale emitentului.**

Denumirea completă a persoanelor juridice/numele prenumele persoanei fizice, numărul de înregistrare (IDNO)/codul personal al persoanei fizice (IDNP)	Numărul de acțiuni cu drept de vot		Cota deținută în numărul total de acțiuni cu drept de vot ale emitentului,%	
	Preferențiale	Ordinare	Preferențiale	Ordinare
1. Surchicin Anatol	–	27992	–	24,979
2. Ududovici Chiril	–	39622	–	35.357
3. Ududovici Vladimir	–	33335	–	29,747

12. Lista filialelor și reprezentanților ale emitentului: nu sunt
13. Informații despre reorganizarea emitentului și a persoanelor afiliate acestuia: n-au fost
14. Registrador independent „Grupa financiară” SRL sediul: mun. Chișinău, str. Armenească 55 președinte Viorica Bondarev, tel: 27 18 45, contract nr. 161 din 03.01.2006
15. Informații despre obligațiile financiare neonorate: n-au fost

16. Bilanțul contabil pentru anul 2010

Posturile bilanțului	La finele perioadei de gestiune curente, (lei)	La finele anului de gestiune precedent, (lei)
Activ		
1. Active pe termen lung		
1.1 Active nemateriale		
1.2 Active materiale pe termen lung	2326140	2396999
2. Active curente		
2.1 Stocuri de marfuri și materiale		
2.2 Creanțe pe termen scurt	141765	134712
2.4 Mijloace bănești	21	4
2.5 Alte active curente		
Bilanț	2467926	2531715
Pasiv		
3. Capital propriu		
3.1 Capital statutar și suplimentar	2241260	2241260
3.2 Rezerve	376223	376223
3.3 Profit nerepartizat (pierdere neacoperită)	(93552)	(89107)
4. Datorii pe termen lung		
5. Datorii pe termen scurt		
5.1 Datorii financiare pe termen scurt	521334	485736
5.2 Datorii comerciale pe termen scurt	28276	22440
5.3 Datorii pe termen scurt calculate	48249	59920
Bilanț	2467926	2531715

17. Raport privind rezultatele financiare pentru anul 2010

Indicatorii	Perioada raportată	Anul precedent
1. Vânzări nete	118395	101825
2. Costul vânzării	11379	8540
3. Profit brut (Pierdere globală)	107016	93285
4. Alte venituri operationale		
5. Cheltuieli comerciale		
6. Cheltuieli generale și administrative	196948	178669
7. Alte cheltuieli operationale	384	593
8. Rezultat din activitatea operationala: profit (pierdere)	(90316)	(85977)
10. Rezultat din activitatea financiara: profit (pierdere)	(3236)	(3130)
15. Profit net (pierdere netă)	(93552)	(89107)
16. Numărul de acționari	130	130

18. Informații suplimentare privind profitul societății și utilizarea acestuia: nu sunt
19. Persoanele care au semnat bilanțul contabil:

• **Director**
• **Contabil șef**
Contabil „BPC Agroindmaș”

**Ududovici V.
Graur I.
Graur Ina**

Raportul anual al societății pe acțiuni "Aeroport Handling"

- Perioada de gestiune. anul 2011
- Denumirea completă și prescurtată a societății pe acțiuni (emitentului).
completă – Societatea pe acțiuni "Aeroport Handling", prescurtată – SA "Aeroport Handling"
- Numărul și data înregistrării de stat a emitentului. 1002600010480,05.03.2003
- Sediul societății, numerele de telefon și fax pentru relații.
MD-2026, bd. Dacia, nr. 80/3, Chișinău, RM, tel. 525999, fax 525114
- Principalele genuri de activitate. Deservirea la sol
- Lista persoanelor cu funcții de răspundere ale emitentului.
Consiliul: Președintele Consiliului: Dvornic Eugeniu (acțiuni deținute-zero),
Membrii Consiliului: Savițchi Ion (acțiuni deținute-zero), Mamei Marian(acțiuni deținute-zero), Lupan Nina(acțiuni deținute-zero), Murzacova Anna(acțiuni deținute-zero)
Organul executiv: Director general – Gorincioi Vladimir (acțiuni deținute-zero)
Președintele Comisia de cenzori: Griniuc Maria (acțiuni deținute-zero),
Membrii Comisiei de cenzori: Pilipciuc Nadejda(acțiuni deținute-zero), Șveț Aurelia (acțiuni deținute-zero)
- Lista insiderilor și a persoanelor afiliate emitentului și mărimea cotelor deținute în capitalul social al emitentului, conform formularului EM-1 din raportul anual al emitentului.
– PERSOANELE CARE DEȚIN, INDIVIDUAL SAU ÎMPREUNA CU PERSOANELE AFILIATE, POZIȚIA DE CONTROL ÎN CAPITALUL SOCIAL AL EMITENTULUI (25 ȘI MAI MULT LA SUTĂ DIN ACȚIUNILE CU DREPT DE VOT):
1) AGENȚIA PROPRIETĂȚII PUBLICE – (acțiuni deținute- 136 000,100%)
– PERSOANELE CARE AU ACCES LA INFORMAȚIA CONFIDENȚIALĂ ÎN VIRTUTEA FUNCȚIEI DEȚINUTE, A CONDIȚIILOR CONTRACTELOR SAU ÎN URMA DELEGĂRII DREPTULUI RESPECTIV DIN PARTEA EMITENTULUI ORI A ALTUI INSIDER AL ACESTUIA:
1) Rotari Liudmila – Contabil șef (acțiuni deținute-zero)
2) Firma de audit SRL „Moldauditing” (acțiuni deținute-zero)
– PERSOANELE AFILIATE PERSOANELOR SPECIFICATE LA CAPITOLELE I-VI:
1) membrilor Consiliului societății
a) Dvornic Eugeniu: Dvornic Diana- soție(acțiuni deținute-zero), Dvornic Alexandru – fiul (acțiuni deținute-zero), Dvornic Zinaida – mama(acțiuni deținute-zero), Dvornic Valentin – frate (acțiuni deținute-zero)
b) Savițchi Ion: Savițchi Maia – soție (acțiuni deținute-zero), Savițchi Vasile – fiul(acțiuni deținute-zero)
c) Mamei Marian: Mamei Valeriu – tata(acțiuni deținute-zero), Mamei Mariana – mama(acțiuni deținute-zero), Mamei Cristian- frate(acțiuni deținute-zero), Lizanciu Marina- soție(acțiuni deținute-zero)
d) Lupan Nina: Lupan Ion – fiul(acțiuni deținute-zero), Lupan Roman – fiul (acțiuni deținute-zero), Lupan Ion – soțul, Ghilca Parascovia – mama (acțiuni deținute-zero)
e) Murzacova Anna – Murzacova Liudmila – fiica(acțiuni deținute-zero), Murzacova Galina – fiica(acțiuni deținute-zero),
2) membrilor organului executiv
a) Gorincioi Vladimir: Gorincioi Angela – soție(acțiuni deținute-zero), Gorincioi Tatiana – fiica(acțiuni deținute-zero), Gorincioi Mihail – tata (acțiuni deținute-zero)
3) membrilor Comisiei de cenzori
a) Pilipciuc Nadejda: Pilipciuc Victor – soțul(acțiuni deținute-zero), Pilipciuc Alexandr – fiul (acțiuni deținute-zero), Pilipciuc Olga – fiica (acțiuni deținute-zero), Pilipciuc Irina – fiica (acțiuni deținute-zero), Bulat Anatol – frate(acțiuni deținute-zero), Bulat Serghei – frate(acțiuni deținute-zero)
b) Griniuc Maria: Griniuc Valerian – soțul(acțiuni deținute-zero).
c) Șveț Aurelia: Șveț Doina – fiica (acțiuni deținute-zero), Șveț Diana – fiica (acțiuni deținute-zero), Șveț Serghei soțul-(acțiuni deținute-zero), Negrescu Rodica – soră (acțiuni deținute-zero), Arnău Ștefan – tata(acțiuni deținute-zero), Arnău Milea – mama (acțiuni deținute-zero).
4) alte persoane cu funcții de răspundere, inclusiv conducătorul filialei sau reprezentanței
a) Rotari Liudmila: Rotari Serghei- frate(acțiuni deținute-zero), Rotari Vadim – frate(acțiuni deținute-zero)
b) Firma de audit SRL „Moldauditing”: Bodarev Pavel- director general asociat (acțiuni deținute-zero), Castraveț Angela – asociat (acțiuni deținute-zero), Babușciac Galina – contabil – șef (acțiuni deținute-zero).
- Informația privind valorile mobiliare ale emitentului înregistrate în Registrul de stat al valorilor mobiliare la ultima zi a perioadei de gestiune (31 decembrie).

Tip valori mobiliare	Codul ISIN	Numărul valorilor mobiliare, unități	Valoarea nominală a valorilor mobiliare, lei	Termen de circulație	Numărul valorilor mobiliare	
					Răscumpărarea pe parcursul perioadei de gestiune	Achiziționate pe parcursul perioadei de gestiune
Acțiuni ordinare	MD14HOPE1009	136000	10,00	X	–	–
Acțiuni preferențiale	–	–	–	–	–	–
Obligațiuni	–	–	–	–	–	–

- Capitalul social al emitentului la ultima zi a perioadei de gestiune. 1 360 000
- Numarul de acționari înregistrați în registrul la ultima zi a perioadei de gestiune 136 000
- Lista acționarilor care la ultima zi a perioadei de gestiune dețin 5 și mai mult la sută din acțiunile cu drept de vot plasate ale emitentului.

Denumirea completă a persoanelor juridice/numele prenumele persoanei fizice, numărul de înregistrare (IDNO)/codul personal al persoanei fizice (IDNP)	Numărul de acțiuni cu drept de vot		Cota deținută în numărul total de acțiuni cu drept de vot ale emitentului,%	
	Preferențiale	Ordinare	Preferențiale	Ordinare
Agenția proprietăților publice 1006601001090		136 000		100,00

- Lista filialelor și reprezentanțelor emitentului. (lipsesc)
- Informația despre reorganizarea emitentului și a persoanelor afiliate acestuia. (lipsa evenimentului)
- Informația privind registratorul și auditorul emitentului
a) Registratorul Societatea pe Acțiuni "REGISTRUL-F", MD-2012, mun. Chișinău, Centru, str. Mitru Varlaam, 65. Nadejda Plugari, tel. 022 229913, contractul nr. 204-a din 20.02.07
b) Auditorul Firma de Audit Societatea cu Răspundere Limitată "Moldauditing", mun. Chișinău, str. A. Mateevici, 84/1 tel. 022 232550, contractul nr. 861-ALdin 26 mai 2011
- Informații despre obligațiile financiare neonorate: —.

16. Bilanțul contabil al emitentului la finele perioadei de gestiune:

Posturile bilanțului	La finele perioadei de gestiune curente, lei	La finele perioadei de gestiune precedente, lei
Activ		
1. Active pe termen lung		
1.1 Active nemateriale	8420	9402

1.2 Active materiale pe termen lung	10 335 042	7 583 068
1.3 Active financiare pe termen lung	0	0
1.4 Alte active pe termen lung	0	0
Total capitolul 1	10 343 462	7 592 470
2. Active curente		
2.1 Stocuri de mărfuri și materiale	2 033 643	1 200 756
2.2 Creanțe pe termen scurt	4 737 264	7 170 242
2.3 Investiții pe termen scurt	0	0
2.4 Mijloace bănești	959 237	2 111 300
2.5 Alte active curente	319 544	235 689
Total capitolul 2	8 049 688	10 717 987
Total activ	18 393 150	18 310 457
Pasiv		
3. Capital propriu		
Capital statutar	1 360 000	1 360 000
Capital suplimentar	0	0
Capital nevărsat	0	0
Capital retras	0	0
Total 3.1 Capital statutar și suplimentar	1 360 000	1 360 000
Rezerve stabilite de legislație	889 232	780 860
Rezerve prevăzute de statut	8 287 332	6 894 978
Alte rezerve	0	0
Total 3.2 Rezerve	9 176 564	7 675 838
Corecții ale rezultatelor perioadelor precedente	829	
Profitul nerepartizat (pierdere neacoperită) al anilor precedenți		3 475 250
Profitul net (pierdere) al perioadei de gestiune	3 159 922	
Profit utilizat al perioadei de gestiune	()	()
Total 3.3 Profit nerepartizat (pierdere neacoperită)	3 160 751	3 475 250
Diferențe la reevaluarea activelor pe termen lung	0	0
Subvenții	0	0
Total 3.4 Capital secundar	0	0
Total capitolul 3	13 697 315	12 511 088
4. Datorii pe termen lung – total		
4.1 Datorii financiare pe termen lung	1 469 656	2 184 737
4.2 Datorii pe termen lung calculate		23 579
Total capitolul 4	1 469 656	2 208 316
5. Datorii pe termen scurt		
5.1 Datorii financiare pe termen scurt	0	0
5.2 Datorii comerciale pe termen scurt	336 169	372 771
5.3 Datorii pe termen scurt calculate	2 890 010	3 218 367
Total capitolul 5	3 226 179	3 591 053
Total pasiv	18 393 150	18 310 457

17. Raportul de profit și pierderi pentru perioada de gestiune:

Indicatorii	Perioada de gestiune curentă, lei	Perioada de gestiune precedentă, lei
1. Venitul din vânzări	36 360 340	33 392 758
2. Costul vânzării	28 247 309	25 823 443
3. Profitul brut (pierdere globală)	8 113 031	7 569 315
4. Alte venituri operaționale	69 481	198 736
5. Cheltuieli comerciale		6 882
6. Cheltuieli generale și administrative	4 592 334	3 931 570
7. Alte cheltuieli operaționale	310 533	338 449
8. Rezultatul din activitatea operațională: profit (pierdere)	3 279 645	3 491 150
9. Rezultatul din activitatea de investiții: profit (pierdere)	0	0
10. Rezultatul din activitatea financiară: profit (pierdere)	(116 306)	(9 198)
11. Rezultatul din activitatea economico-financiară: profit (pierdere)	3 163 339	3 481 952
12. Rezultatul excepțional: profit (pierdere)		130
13. Profitul (pierdere) perioadei raportate până la impozitare	3 163 339	3 482 082
14. Cheltuieli (economii) privind impozitul pe venit	3 417	2 130
15. Profitul net (pierdere netă)	3 159 922	3 479 952

18. Informații suplimentare privind profitul societății și utilizarea acestuia:

Indicatorii	Perioada de gestiune curentă, lei	Perioada de gestiune precedentă, lei
1. Direcțiile de utilizare a profitului net pe parcursul perioadei de gestiune:		
a) acoperirea pierderilor din anii precedenți		
b) rezerve stabilite de legislație;	168 052	145 682
c) rezerve prevăzute de statut;		
d) alte rezerve;		
e) plata recompenselor membrilor consiliului societății și membrilor comisiei de cenzori;	174044	
f) investirea în vederea dezvoltării producției;	1 392 354	1 893 868
g) plata dividendelor;		
• la acțiunile preferențiale		
• la acțiunile ordinare	1 740 800	874 094
h) alte scopuri		
2. Activele nete ale emitentului	13 697 315	12 511 088
3. Activele nete ale emitentului în raport la:		
• o obligațiune		
• o acțiune preferențială		
• o acțiune ordinară	100,72	92,00
4. Profitul net la o acțiune ordinară a societății	23,23	25,59
5. Datoriile la dividendele anilor precedenți		

6. Dividendele anunțate la o acțiune de fiecare clasă a emitentului: • intermediare, • anuale.	12.80	6.43
7. Valoarea unei acțiuni a societății (cu indicarea sursei de informare) • valoarea de piață; • valoarea estimativă		

19. Persoanele care au semnat bilanțul contabil.

Director General *Vladimir Gorincioi,*
Președintele consiliului *Eugen Dvornic,*
membrii consiliului: *Ion Savițchi, Marian Mamei, Nina Lupan, Anna Murzacova.*

20. Opinia auditorului exprimată în raportul de audit al societății de audit care a efectuat auditul obligatoriu al rapoartelor financiare anuale. Rapoartele financiare reflectă veridic în toate aspectele semnificative situația financiară a S.A. „Aeroport Handling” la situația din 31 decembrie 2011, rezultatele ei financiare, fluxul capitalului propriu și fluxul mijloacelor bănești pentru acest an în conformitate cu SNC, Legea Contabilității nr. 113- XVI din 27.04.2007 și Codul fiscal al RM nr. 1163-XIII din 24.04.1997 cu toate modificările și completările.

Raportul anual al SA “REUPIES “

1. Perioada de gestiune – anul 2011
2. Denumirea completă și prescurtată a emitentului:
„Societatea pe Acțiuni „Reupies”, SA “Reupies”.
3. Numărul și data înregistrării de stat: №1002600046038 din 23 noiembrie 1995.
4. Sediul societății: MD2004, mun. Chișinău, str. Columna, 170, tel/fax. 75-27-65
5. Principalele genuri de activitate: prelucrarea metalelor.
6. Lista persoanelor cu funcții de răspundere ale emitentului:
– Consiliului Societății
– G. Știrbu
– Spînu Ludmila
– Grecu Eugen
– Ghieș Larisa
– Bolun Viorica
– Tomșa Tudor – director
– Lăpușneanu Ana – contabil-șef
– Comisia de cenzori “Audit Saprim “SRL
7. Lista insiderilor și persoanelor afiliate emitentului și mărimea cotelor deținute în capitalul social al emitentului, conform formularului EM-1 din raportul anual al emitentului.
– Știrbu Tatiana, Știrbu Olesea, Știrbu Oxana, Bivol Irina, Spînu Cătălina, Grecu Ion, Grecu Viorica, Ghieș Grigore, Ghieș Bogdan, Bolun Valeria, Bolun Alexandra, Cvasniuc Stela, Cvasniuc Ion, Cvasniuc Tatiana, Tomșa Elvira, Tomșa Mariana, Tomșa Nicolae, Moroșan Cornelia, Lăpușneanu Victor. Persoanele afiliate indicate nu dețin acțiuni în capitalul social al emitentului.
– Lăpușneanu Ana deține – 450 acțiuni (0,32%)
– Agenția Proprietății Publice deține – 108064 acțiuni (77,26%)
8. **Informația privind valorile mobiliare ale emitentului înregistrate în Registrul de stat al valorilor mobiliare la ultima zi a perioadei de gestiune (31 decembrie)**

Tip valori mobiliare	Codul ISIN	Numărul valorilor mobiliare, unități	Valoarea nominală a valorilor mobiliare, lei	Termen de circulație	Numărul valorilor mobiliare Răscumpărate pe parcursul perioadei de gestiune	Achiziționate pe parcursul perioadei de gestiune
Acțiuni ordinare	MD14REUP1009	139873	15	X	–	–
Acțiuni preferențiale	–	–	–	–	–	–
Obligațiuni	–	–	–	–	–	–

9. Capitalul social al emitentului la ultima zi a perioadei de gestiune – 2098095 lei
10. Numărul de acționari înregistrați în registrul la ultima zi a perioadei de gestiune – 71.
11. Lista acționarilor care la ultima zi a perioadei de gestiune dețin 5 și mai mult la sută din acțiunile cu drept de plasare ale emitentului.

Denumirea completă a persoanelor juridice/ numele prenumele persoanei fizice, numărul de înregistrare (IDNO)/codul personal al persoanei fizice (IDNP)	Numărul de acțiuni cu drept de vot		Cota deținută în numărul total de acțiuni cu drept de vot ale emitentului, %	
	Preferențiale	Ordinare	Preferențiale	Ordinare
Agenția Proprietății Publice 1006601001090	-	108064	-	77,26

12. Lista filialelor și reprezentanțelor emitentului. – nu sunt
13. Informația despre reorganizarea emitentului și a persoanelor afiliate acestuia.
– emitentul – nu au avut loc.
– persoanele afiliate a emitentului – nu au avut loc.
14. Informația privind registratorul și auditorul emitentului
a) Registratorul “Registrul – F “S.A. mun. Chișinău, str. Mitropolit Varlaam 65. Plugari Nadejda, tel. 22-99-17, Contract nr. 46-d din 01.11.2005
b) Auditorul “Niscom Audit Service “SRL mun. Chișinău, bd. Ștefan cel Mare 180. Soliș Anatol, tel. 44-48-44, Contract nr. 83 din 24.05.2011
15. Informații despre obligațiile financiare neonorate. – nu sunt.

16. Bilanțul contabil al emitentului la finele perioadei de gestiune

№ d/o	Posturile bilanțului	La finele perioadei de gestiune curente lei	La finele anului de gestiune precedente lei
ACTIV			
1	Active pe termen lung		
1.1	Active nemateriale	0	241
1.2	Active materiale pe termen lung	798458	860204
1.3	Active financiare pe termen lung	45000	45000
1.4	Alte active pe termen lung	0	0
	Total capitolul 1	843458	905445
2.	Active curente		
2.1	Stocuri de mărfuri și materiale	1049150	1078574
2.2	Creanțe pe termen scurt	155422	153969
2.3	Investiții pe termen scurt	0	0
2.4	Mijloace bănești	10024	571224
2.5	Alte active curente	2681	3740
	Total capitolul 2	1217297	1807507
	Total activ	2060755	2712952

PASIV		
	Capital propriu	
	Capital statutar	2098095
	Capital suplimentar	0
	Capital nevărsat	0
	Capital retras	0
	Total 3.1 Capital statutar și suplimentar	2098095
	Rezerve stabilite de legislație	93328
	Rezerve prevăzute de statut	522221
	Alte rezerve	
	Total 3.2 rezerve	615549
	Corecții ale rezultatelor perioadelor precedente	0
	Profitul nerepartizat (pierderi neacoperite) a anilor precedenți	(677995)
	Profit net (pierdere) a perioadei de gestiune	(301141)
	Profit utilizat a perioadei de gestiune	0
	Total 3.3 profit nerepartizat (pierdere neacoperită)	(979136)
	Diferențe la reevaluarea activelor pe termen lung	0
	Subvenții	0
	Total 3.4 capital secundar	0
	Total capitolul 3	1734508
4	Datorii pe termen lung – total	0
4.1	Datorii financiare pe termen lung	0
4.2	Datorii pe termen lung calculate	0
	Total capitolul 4	0
5.	Datorii pe termen scurt	0
5.1	Datorii financiare pe termen scurt	0
5.2	Datorii comerciale pe termen scurt	124098
5.3	Datorii pe termen scurt calculate	202149
	Total capitolul 5	326247
	Total pasiv	2060755

17. Raportul de profit și pierderi pentru perioada de gestiune

№ d/o	Indicatorii	Perioada de gestiune curentă lei	Perioada de gestiune precedentă lei
1	Venitul din vânzări	1770913	1568543
2	Costul vânzărilor	1522681	1481307
3	Profitul brut (pierdere globală)	248232	87236
4	Alte venituri operaționale	79275	1524997
5	Cheltuieli comerciale	0	0
6	Cheltuieli generale și administrative	579119	615811
7	Alte cheltuieli operaționale	119867	172042
8	Rezultatul din activitatea operațională profit (pierdere)	(371479)	824380
9	Rezultatul din activitatea de investiții: profit (pierdere)	70338	0
10	Rezultatul din activitatea financiară: profit (pierdere)	0	0
11	Rezultatul din activitatea economico-financiară: profit (pierdere)	(301141)	824380
12	Rezultatul excepțional profit (pierdere)	0	0
13	Profitul (pierdere) perioadei raportate până la impozitare	(301141)	824380
14	Cheltuieli (economii) privind impozitul pe venit	0	0
15	Profit net (pierdere netă)	(301141)	824380

18. Informații suplimentare privind profilul societății și utilizarea acestuia:

Indicatorii	Perioada de gestiune curentă lei	Perioada de gestiune precedentă lei
1. Direcțiile de utilizare a profitului net pe parcursul perioadei de gestiune:		
a) acoperirea pierderilor din anii precedenți	-	41219
b) rezerve stabilite de legislație;	-	41219
c) rezerve prevăzute de statut;	-	-
d) alte rezerve;	-	-
e) plata recompenselor membrilor consiliului societății și membrilor comisiei de cenzori;	-	0
f) investirea în vederea dezvoltării producției	-	469897
g) plata dividendelor;	-	272045
– la acțiunile preferențiale	-	-
– la acțiunile ordinare	-	-
h) alte scopuri	-	-
2. Active nete ale emitentului	1734508	2331457
3. Activele nete ale emitentului în raport la:		
- o obligațiune	-	-
- o acțiune preferențială	-	-
- o acțiune ordinară	12,40	16,67
4. Profitul net la o acțiune ordinară a societății	-	5,89
5. Datoriile la dividendele anilor precedenți	-	25227
6. Dividendele anunțate la o acțiune de fiecare clasă a emitentului:		
- intermediare,	-	-
- anuale.	-	272045
7. Valoarea unei acțiuni a societății (cu indicarea sursei de informare)		
- valoarea de piață	-	-
- valoarea estimativă	-	-

19. Persoanele care au semnat bilanțul contabil.

Director Contabil-șef

Tudor Tomșa Ana Lăpușneanu

20. **Opinia auditorului exprimată în raportul de audit al societății, de audit care a efectuat auditul obligatoriu al rapoartelor financiare anuale.**

În opinia noastră rapoartele financiare au fost întocmite în conformitate cu Legea contabilității a R.M. și Standardelor Naționale și oferă o imagine reală, veridică și completă în toate aspectele lor semnificative a situației financiare la data de 31.12.2011.

Raportul anual al societății pe acțiuni "DAAC Hermes"

1. Perioada de gestiune: 2011.
2. Denumirea completă și prescurtată a societății pe acțiuni (emitentului):
Societatea pe acțiuni "DAAC Hermes"; "DAAC Hermes" S.A.
3. Numărul și data înregistrării de stat a emitentului: №1002600009035 din 30.05.1996.
4. Sediul societății, numerele de telefon și fax pentru relații:
MD 2069, str. Calea Iesilor, 10, mun. Chișinău, Republica Moldova. Tel. 508-390 Fax: 508-298.
5. Principalele genuri de activitate:
Comerțul cu autovehicule, întreținerea și reparația autovehiculelor, comerțul cu piese și accesorii pentru autovehicule.
6. Lista persoanelor cu funcții de răspundere ale emitentului:
Președintele consiliului – Chirtoca V. V.
Președintele organului executiv – Chirtoca V. A.
Prim-vicepreședintele organului executiv – Scerbinschii I. V.
Vice-președinte organului executiv – Codreanu V. G.
Membrul Consiliului – Hinculov V. V.
Membrul Consiliului – Chirtoca A. V.
Președintele comisiei de cenzori – Calinina T. A.
Contabil-sef – Clipicova L. I.
Membrul Comisiei de cenzori – Dimitrova L.
Membrul Comisiei de cenzori – Popescu T. E.
7. Lista insiderilor și a persoanelor afiliate emitentului și mărimea cotelor deținute în capitalul social al emitentului, conform formularului EM-1 din raportul anual al emitentului:
Chirtoca V. A. – 12.2% (61905 acțiuni), Chirtoca V. V. – 12.2% (61905 acțiuni), Scerbinschii I. V. – 25.0% (126935 acțiuni), Chirtoca A. V., Clipicova L. I., Hinculov V. V., Codreanu V. G., Calinina T. A., Dimitrova L., Popescu T. E., Artmarket SRL, AutoMall SRL, Capital Leasing SRL, DAAC Autosport SRL, DAAC Autotest SRL, DAAC Auto SRL, AM DOT SRL, Sahnis Gizela, Scerbinschi Valeria, Scerbinschi Mishelle, Chirtoca Anisa, Chirtoca Alisa, Chirtoca Vladislav, Hinculov Aliona, Hinculov Cezara, Hinculov Vlada, Hinculov Ana, Hinculov Olesia, Calin Vladimir, Calin Alexandru Calin Alexei, Corotici Galina, Corotici Alexei, Codreanu Natalia, Codreanu Andrei, Codreanu Alexandru, Codreanu Amelia, Lungu Iurie, Lungu Vitalie, Lungu Vadim, Taran Bogdan, Clipicov Valerii Iacob, Kulicovscaia Anastasia, Latutovici Olga, Smorgunova Claudia, Maslova Tatiana, Vetroumova Nadejda, Neceaeva Galina, Smorgunov Mihail, Mardeasov Ivan, Titov Andrei, Cozin Nicolai, Rusnac Octavian, Lupascu Igor, Salari Iulian, Palancean Eugeniu, Buzdugan Maxim.
8. Informația privind valorile mobiliare ale emitentului înregistrate în Registrul de stat al valorilor mobiliare la ultima zi a perioadei de gestiune (31 decembrie):

Tip valori mobiliare	Codul ISIN	Numărul valorilor mobiliare, unități	Valoarea nominală a valorilor mobiliare, lei	Termen de circulație	Numărul valorilor mobiliare	
					Răscumpărate pe parcursul perioadei de gestiune	Achiziționate pe parcursul perioadei de gestiune
Acțiuni ordinare	MD14DACH1001	507528	20	X	-	-
Acțiuni preferențiale	-	-	-	-	-	-
Obligațiuni	-	-	-	-	-	-

9. Capitalul social al emitentului la ultima zi a perioadei de gestiune: 10150560,00 lei.
10. Numărul de acționari înregistrați în registru la ultima zi a perioadei de gestiune: 350
11. Lista acționarilor care la ultima zi a perioadei de gestiune dețin 5 și mai mult la sută din acțiunile cu drept de vot plasate ale emitentului:

Denumirea completă a persoanelor juridice/numele prenumele persoanei fizice, numărul de înregistrare (IDNO)/codul personal al persoanei fizice (IDNP)	Numărul de acțiuni cu drept de vot		Cota deținută în numărul total de acțiuni cu drept de vot ale emitentului, %	
	Preferențiale	Ordinare	Preferențiale	Ordinare
DAAC Ecoplant SRL		242486		47.77
Chirtoca V. A.		61905		12.2
Chirtoca V. V.		61905		12.2
Scerbinschii I. V.		126935		25.0

12. Lista filialelor și reprezentanțelor emitentului: nu sunt.
13. Informația despre reorganizarea emitentului și a persoanelor afiliate acestuia: nu au fost.
14. Informația privind registratorul și auditorul emitentului:
a) Registratorul: „Registrator-Centru „SA, m. Chisinau str. Calea Iesilor, 10, Savinov lu. V. 74-15-61, №2 din 12.03.2010.
b) Auditorul: „AC-Audit” m. Chisinau str. Calea Iesilor, 10, Andronatii A. A. 508-359, №10-A/09 din 25.10.2011
15. Informații despre obligațiile financiare neonorate: —.

16. Bilanțul contabil al emitentului la finele perioadei de gestiune:

Posturile bilanțului	La finele perioadei de gestiune curente, lei	La finele perioadei de gestiune precedente, lei
Activ		
1. Active pe termen lung		
1.1 Active nemateriale	8808	32832
1.2 Active materiale pe termen lung	76476256	45266936
1.3 Active financiare pe termen lung	47813954	38547077
1.4 Alte active pe termen lung	1552000	
Total capitolul 1	125851018	83846845
2. Active curente		
2.1 Stocuri de mărfuri și materiale	1937252	1509081
2.2 Creanțe pe termen scurt	13254914	11149387
2.3 Investiții pe termen scurt	0	0
2.4 Mijloace bănești	2590611	1910887
2.5 Alte active curente	502265	385497
Total capitolul 2	18285042	14954852
Total activ	144136060	98801697
Pasiv		

3. Capital propriu		
Capital statutar	10150560	10150560
Capital suplimentar	76740	76740
Capital nevărsat	(0)	(0)
Capital retras	(24581)	(24581)
Total 3.1 Capital statutar și suplimentar	10202719	10202719
Rezerve stabilite de legislație	1604827	1604827
Rezerve prevăzute de statut	154579	0
Alte rezerve	33000041	300063034
Total 3.2 Rezerve	34759447	31667861
Corecții ale rezultatelor perioadelor precedente	73863	0
Profitul nerepartizat (pierdere neacoperită) al anilor precedenți	(0)	3091587
Profitul net (pierdere) al perioadei de gestiune	37144562	x
Profit utilizat al perioadei de gestiune	(0)	x
Total 3.3 Profit nerepartizat (pierdere neacoperită)	37218425	3091587
Diferențe la reevaluarea activelor pe termen lung	406950	406950
Subvenții	0	0
Total 3.4 Capital secundar	406950	406950
Total capitolul 3	82587541	45369117
4. Datorii pe termen lung – total		
4.1 Datorii financiare pe termen lung	53784614	29793325
4.2 Datorii pe termen lung calculate	0	13215222
Total capitolul 4	53784614	43008547
5. Datorii pe termen scurt		
5.1 Datorii financiare pe termen scurt	0	0
5.2 Datorii comerciale pe termen scurt	6127175	7247075
5.3 Datorii pe termen scurt calculate	1636730	3176958
Total capitolul 5	7763905	10424033
Total pasiv	144136060	98801697

17. Raportul de profit și pierderi pentru perioada de gestiune:

Indicatorii	Perioada de gestiune curentă, lei	Perioada de gestiune precedentă, lei
1. Venitul din vânzări	90360744	62900645
2. Costul vânzărilor	70349809	40042061
3. Profitul brut (pierdere globală)	20010935	22858584
4. Alte venituri operaționale	26215413	16858672
5. Cheltuieli comerciale	5985000	4577956
6. Cheltuieli generale și administrative	24537315	27311431
7. Alte cheltuieli operaționale	2797899	3774152
8. Rezultatul din activitatea operațională: profit (pierdere)	12906134	4053717
9. Rezultatul din activitatea de investiții: profit (pierdere)	22171089	(2887740)
10. Rezultatul din activitatea financiară: profit (pierdere)	2067339	1929318
11. Rezultatul din activitatea economico-financiară: profit (pierdere)	37144562	3095295
12. Rezultatul excepțional: profit (pierdere)	0	0
13. Profitul (pierdere) perioadei raportate până la impozitare	37144562	3095295
14. Cheltuieli (economii) privind impozitul pe venit	0	3344
15. Profitul net (pierdere netă)	37144562	3091951

18. Informații suplimentare privind profitul societății și utilizarea acestuia:

Indicatorii	Perioada de gestiune curentă, lei	Perioada de gestiune precedentă, lei
1. Direcțiile de utilizare a profitului net pe parcursul perioadei de gestiune:		
a) acoperirea pierderilor din anii precedenți	-	-
b) rezerve stabilite de legislație;	1857228	154598
c) rezerve prevăzute de statut;	-	-
d) alte rezerve;	-	-
e) plata recompenselor membrilor consiliului societății și membrilor comisiei de cenzori;	-	-
f) investirea în vederea dezvoltării producției;	35287334	2937353
g) plata dividendelor;		
• la acțiunile preferențiale	-	-
• la acțiunile ordinare	-	-
h) alte scopuri	-	-
2. Activele nete ale emitentului	82587541	45369117
3. Activele nete ale emitentului în raport la:		
• o obligațiune	-	-
• o acțiune preferențială	-	-
• o acțiune ordinară	162.72	89.39
4. Profitul net la o acțiune ordinară a societății	73.19	6.09
5. Datoriile la dividendele anilor precedenți	0	0
6. Dividendele anunțate la o acțiune de fiecare clasă a emitentului:		
• intermediare, • anuale.	-	-
7. Valoarea unei acțiuni a societății (cu indicarea sursei de informare)		
• valoarea de piață	-	-
• valoarea estimativă	-	-

19. Persoanele care au semnat bilanțul contabil:

Clipicova L. I.,

Codreanu V. G.

20. Opinia auditorului exprimată în raportul de audit al societății de audit care a efectuat auditul obligatoriu al rapoartelor financiare anuale: -

Darea de seama anuală "CARTEA" S.A. pe anul 2011

- Societatea Editorială și Comercială pe Acțiuni "CARTEA" / SECA"CARTEA"
- Înregistrată la 22.07.1993 cu nr. 100360000763
- Sediul: mun. Chișinău, bd. Ștefan cel Mare, 180, tel/fax 44-10-80
- Genul de activitate: comerțul cu carte și mărfuri diferite
- Persoanele cu funcții de răspundere ale societății:
 - Președintele consiliului: Irina Popic
 - Director general: Eugeniu Popic
 - Contabil șef: Ludmila Doros
 - Firma de audit „Laudi-audit” S.R.L., Contract nr. 1 din 03.02.2010
- Persoane care dețin, individual sau împreună cu persoanele afiliate, cel puțin 50% plus o acțiune din volumul total al acțiunilor cu drept de vot ale emitentului: nu sînt.
- Persoane care au acces la informația confidențială în virtutea funcției deținute, a condițiilor contractelor sau în urma delegării dreptului respectiv din partea emitentului ori a altui insider al acestuia: "Laudi Audit" SRL.
- Persoane fizice care în decursul ultimelor 6 luni în oricare mod cad sub incidența punctelor 5-7: nu sînt.
- Persoane fizice afiliate persoanelor specificate la punctele 5-8: Popic Elena, Popic Victoria, Popic Efim, Marari Victor, Roșca Aliona, Doros Filip "Muzicenco Ala, Timanciuc Vitalie.
- Capitalul social al emitentului în profilul tipurilor de acțiuni**

Tipul acțiunilor plasate	Numărul, (unități)	Valoarea nominală, (lei)	Cota,%
Ordinare	201924	20,00	100
Total	201924	20,00	100

- Informații privind obligațiunile plasate de societate în profilul claselor acestora: nu sînt
- Lista persoanelor înregistrate în registru care dețin 5% și mai mult la sută din acțiunile cu drept de vot ale emitentului:**

Denumirea completă a persoanelor juridice/numele prenumele persoanei fizice, numărul de înregistrare (IDNO)/codul personal al persoanei fizice (IDNP)	Numărul de acțiuni cu drept de vot		Cota deținută în numărul total de acțiuni cu drept de vot ale emitentului,%	
	Preferențiale	Ordinare	Preferențiale	Ordinare
S.R.L. "Libris"	-	89651	-	44,4
SA "Spirit Argent"	-	57707	-	28,6
Furtună Angela	-	11201	-	5,5
Popic Eugen	-	10236	-	5,07
Popic Irina	-	26935	-	13,34

- Lista întreprinderilor în care emitentul deține 25 și mai mult din acțiunile (cotele-părți) cu drept de vot:**

Denumirea întreprinderii	Cota în capitalul social
SA "Librărie Centrală Anenii Noi"	65.4%

- Lista filialelor și reprezentanțelor emitentului: nu sînt.
- Informații vizînd persoana împuternicită cu ținerea registrului deținătorilor valorilor mobiliare ale emitentului:
Registrator: "Soliditate" S.A., or. Chișinău, str. Feredeului, 4, tel: 54-93-20, Contract nr. 46 din 08.06.2001, Certificat de înregistrare nr. 0086250 din 28.11.2008.
- Informații despre evenimentele, ce au influențat sau pot influența esențial starea financiară a emitentului: nu sînt.

17. Bilanțul contabil rezumativ al emitentului la data raportată.

Posturile bilanțului	La finele perioadei de gestiune curente, (lei)	La finele anului de gestiune precedent, (lei)
Activ		
1. Active pe termen lung		
1.1 Active materiale pe termen lung	3552974	2823053
1.2 Active financiare pe termen lung	5378111	5378111
1.3 Uzura activelor materiale pe termen lung	-2023825	-1925269
2. Active curente		
2.1 Stocuri de mărfuri și materiale	3070729	2811655
2.2 Creanțe pe termen scurt	4307543	787997
2.3 Investiții pe termen scurt		-
2.4 Mijloace bănești	712730	3147682
2.5 Alte active curente	7142	26534
Bilanț	15005404	13049763
Pasiv		
3.1 Capital propriu		
Capital statutar	4038480	4038480
Capital retras		-
3.2 Rezerve-total	1161402	991402
- prevăzute de statut(fondul de rezervă)	698749	528749
- alte rezerve	462653	462653
3.3 Profit nerepartizat (pierdere neacoperită)		
Profit nerepartizat (pierdere neacoperită) al anilor precedenți	2907064	5987178
Profit net (pierdere) al anului de gestiune	2595884	-
Total 3.3	5502948	5987178
4.1 Datorii pe termen lung		-
4.2 Datorii comerciale pe termen scurt	1249919	1376038
4.3 Datorii pe termen scurt calculate	3052655	656665
Bilanț	15005404	13049763

18. Darea de seamă rezumativă privind rezultatele financiare la data raportată:

Indicatorii	Perioada raportată	Anul precedent
1. Vînzari nete	17596643	18204005
2. Costul vînzărilor	11377394	11939298
3. Profitul brut (pierdere globală)	6219249	6264707
4. Alte venituri operaționale	483896	87716

5. Cheltuieli comerciale	1942036	1407638
6. Cheltuieli generale și administrative	2172561	1658076
7. Alte cheltuieli operaționale	23887	57123
8. Rezultatul din activitatea operațională: profit (pierdere)	2564661	3229586
9. Rezultatul din activitatea de investiții: profit (pierdere)	20833	19500
10. Rezultatul din activitatea financiară: profit (pierdere)	10390	151021
11. Rezultatul din activitatea economică-financiară: profit (pierdere)	2595884	3400107
12. Cheltuieli(economii)privind impozitul pe venit	-	-
13. Direcțiile de utilizare a profitului net pe parcursul anului precedent		
a) rezerve stabilite de statut;	-	170000
b) plata dividendelor	1009620	595676
c) alte scopuri	-	2600000
13. Activele nete ale emitentului	10702830	11017060
14. Activele nete ale emitentului în raport la o acțiune ordinară	53,00	54,55
15. Numărul de acționari	64	64

19. Persoanele care au semnat bilanțul contabil:

Director general

E. Popic

Contabil șef

L. Doros

20. Principalele teze ale raportului comisiei de cenzori privind confirmarea dării de seamă financiară a societății.

21. Informații vizînd auditorul emitentului:

„Laudi Audit” SRL, or. Chișinău, str. Socoleni, 6, of. 25, tel: 069742607, contract nr. 1 din 03.02.2012, Licența de audit nr. 038568 din 27.12.2004 valabilă pînă la 28.12.2014. Încheierea de audit din 30 martie 2012.

Opinia auditorului exprimată în raportul de audit al societății de audit care a efectuat auditul obligatoriu al rapoartelor financiare anuale: "Rezultatul din activitatea economico-financiară este confirmat de datele evidenței contabile. În cursul controlului a fost creată o bază suficientă pentru concluzia auditorului despre veridicitatea rapoartelor financiare ale Societății"

Darea de seamă anuală S.A. „Drumuri Nisporeni” pe anul 2011.

- Denumirea completă: Societatea pe Acțiuni „Drumuri Nisporeni”;
- Numărul de indentificare de Stat: codul fiscal – 1003609004339;
- Adresa juridică: or. Nisporeni, str. Industrială, f/n, tel. (0-264) 2-70-06, fax. 2-70-13
- Principalele genuri de activitate: reparația, construcția drumurilor auto;
- Persoane cu funcții de răspundere ale Societății:
 - Președintele Consiliului – Svetlana Rabii
 - Președintele organului executiv – Feodor Vasilachii
 - Președintele Comisiei de cenzori – Maria Batîru
 - Registrul Societății – „Registrul Ind” SRL
- Persoanele fizice afiliate persoanelor specificate în p. 5:
 - Svetlana Rabii – 2004048010025
– Alexandru Rabii – 2004048010195
 - Feodor Vasilachii – 0962106048943
– Natalia Vasilachii – 2001038215390
 - Maria Batîru – 2003024021004
– Petru Batîru – 2005024022979

7. Bilanțul contabil rezumativ al emitentului la situația de 31.12.2011:

Posturile bilanțului	La finele perioadei de gestiune curente (lei)	La finele anului de gestiune precedent (lei)
Activ:		
1.1. Active nemateriale	750	1250
1.2. Active materiale pe termen lung	6917257	4480915
2.1. Stocuri de mărfuri și materiale	475667	353035
2.2.Creanțe pe termen scurt	62915	10638
2.4.. Mijloace bănești	42673	3748
2.5. Alte active curente	36928	47555
Bilanț		
Pasiv:		
3.1. Capitalul statutar		
Total 3.1:	7442282	4542188
3.2. Rezerve, alte rezerve	190	190
3.3. Corecțiile rezultatelor perioadei precedente		
3.3. Profit nerepartizat (pierdere neacoperită)al anilor precedenți	-1432593	-736147
- Profit net (pierdere) al anului de gestiune	-859406	X
Total 3.3.:	-2291999	-736147
3.4. Capital secundar	5925373	3884735
5.2. Datorii comerciale pe termen scurt	745812	436785
5.3. Datorii pe termen scurt calculate	865005	575621
Bilanț		

Darea de seamă rezumativă privind rezultatele financiare la data raportată:

Indicatorii	Perioada de gestiune curentă, lei	Perioada de gestiune precedentă, lei
1. Vînzări nete	4157266	4338179
2. Costul vînzărilor	2864650	3668849
3. Profit brut	1292616	669330
4. Alte venituri operaționale	3091	3628
6. Cheltuieli generale și administrative	1543909	1362415
7. Alte cheltuieli operaționale	611204	6939
8. Rezultat din activitatea operațională: profit (pierdere)	-859406	-696396
12. Rezultat din activitatea economico-financiară: profit (pierdere)	-859406	-696396
14. Profit (pierdere) a perioadei raportate pînă la impozitare	-859406	-696396
16. Profit net (pierdere)	-859406	-696396

Verificarea dării de seamă pe anul 2011 este confirmată de Comisia de cenzori.

Director S.A. „Drumuri Nisporeni”

F. VASILACHII

Contabil-șef

S. BRAGA

Raportul anual al IM "ALIMCOM" SA

1. Perioada de gestiune: Anul 2011.
2. Denumirea completă și prescurtată a emitentului: IM ALIMCOM SA
3. Numărul și data înregistrării de stat a emitentului: 177005751 din 25.10.1995
4. Sediul societății, numerele de telefon și fax pentru relații:
MD-2002, Chișinău, str. Muncești 258, fax: 022553315, tel. 022 554373, 022 568041.
5. Principalele genuri de activitate: Producerea produselor alimentare.
6. Lista persoanelor cu funcții de răspundere ale emitentului:
CARAGEA A. G. – Director executiv IM ALIMCOM SA,
JUGLEA L. T. – Contabil șef-economist IM ALIMCOM SA;
GRINSHPUN I. M. – Președinte al Consiliului IM ALIMCOM SA,
GRINSHPUN E. I. – Vice Președinte al Consiliului IM ALIMCOM SA,
Membrii Consiliului:
GINGULEAC E. V., IUVJANINOV V. V., SOBOR V. E.; BOLBACEAN S. S.
Președintele Comisiei de cenzori, SNEGUR L. I. – membrul Comisiei de cenzori.
7. Lista insiderilor și a persoanelor afiliate emitentului și mărirea cotelor deținute în capitalul social al emitentului, conform formularului EM-1 din raportul anual al emitentului:
Caragea A. G.: Ungurean V., Ungurean G., Caragea A., Caragea G., Caragea S., Caragea L.,
Țurcan E.; Juglea L. T.: Breabina I., Odobescu V., Breazu N., Țibirnac M., Juglea I.; Grinshpun
I. M., Grinshpun E. I. (4606- actii); Ghinguleac E. V.: Gorin V. V., Iuvjaninov V. V.: Iuvjaninova L.,
Iuvjaninov V.; Sobor V. E.: Sobor E.; Bolbaccian S. S.: Bolbaccian I., Bolbaccian I., Bolbaccian A.,
Sergheev S., Sergheeva M., Sergheev V.; Snegur L. I.: Chelmenciu I., Snegur M. Chelmenciu
V., Snegur Al-ru.
8. Informația privind valorile mobiliare ale emitentului înregistrate în Registrul de stat al valorilor mobiliare la 31 decembrie 2011:

Tip valori mobiliare	Codul ISIN	Numărul valorilor mobiliare, unități	Valoarea nominală a valorilor mobiliare, lei	Termen de circulație	Numărul valorilor mobiliare Răscumpărate pe parcursul perioadei de gestiune	Achiziționate pe parcursul perioadei de gestiune
Acțiuni ordinare	MD14ALIM1008	1378328	10	X	–	–
Acțiuni preferențiale	–	–	–	–	–	–
Obligațiuni	–	–	–	–	–	–

9. Capitalul social al emitentului la ultima zi a perioadei de gestiune: 13783280
10. Numarul de acționari înregistrați în registru la ultima zi a perioadei de gestiune: 789
11. Lista acționarilor care la ultima zi a perioadei de gestiune dețin 5 și mai mult la sută din acțiunile cu drept de vot plasate ale emitentului.

Denumirea completă a persoanelor juridice/numele prenumele persoanei fizice, numărul de înregistrare (IDNO)/codul personal al persoanei fizice (IDNP)	Numărul de acțiuni cu drept de vot		Cota deținută în numărul total de acțiuni cu drept de vot ale emitentului, %	
	Preferențiale	Ordinare	Preferențiale	Ordinare
SEMEX AKTINGESELLSCHAFT		653448		47.409
TRANS -WORLD SRL		372221		27.005
APAM EMPREENTOS INTERNATIONALS		83600		6.065

12. Lista filialelor și reprezentanțelor emitentului: nu avem filiale.
13. Informația despre reorganizarea emitentului și a persoanelor afiliate acestuia: Schimbări nu – s.
14. Informația privind registratorul și auditorul emitentului
a) Registratorul: Soliditate SA, Chișinău, str. Feredeului 4, Ciomii A. P., 022549320, nr. 67/14.04.2009.
b) Auditorul: Audit-Real SRL, Chișinău, bd. St. cel Mare 200, of. 229, Placinta I. N., 022755422.

15. Bilanțul contabil al emitentului la finele anului 2011:

Posturile bilanțului	La finele perioadei de gestiune curente, lei	La finele perioadei de gestiune precedente, lei
Activ		
1. Active pe termen lung		
1.1 Active nemateriale	19 124	23 082
1.2 Active materiale pe termen lung	21 402 540	21 797 137
1.3 Active financiare pe termen lung	9 716 759	9 716 759
Total capitolul 1	31 138 423	31 536 978
2. Active curente		
2.1 Stocuri de mărfuri și materiale	3 008 722	3 348 839
2.2 Creanțe pe termen scurt	754 622	1 095 424
2.4 Mijloace bănești	3 819 929	4 026 171
Total capitolul 2	7 825 381	8 713 210
Total activ	38 963 804	40 250 188
Pasiv		
3. Capital propriu		
Capital statutar	13 873 280	13 873 280
Capital suplimentar	158 052	158 052
Total 3.1 Capital statutar și suplimentar	13 941 332	13 941 332
Rezerve stabilite de legislație	660 420	660 420
Rezerve prevăzute de statut	11 794 111	11 794 111
Total 3.2 Rezerve	12 454 531	12 454 531
Profitul nerepartizat (pierdere neacoperită) al anilor precedenți	11 838 072	14 217 584
Profitul net (pierdere) al perioadei de gestiune	(1 270 640)	(2 379 512)
Total 3.3 Profit nerepartizat (pierdere neacoperită)	10 567 432	11 838 072
Total 3.4 Capital secundar	1 827 830	1 827 830
Total capitolul 3	38 791 125	40 061 765
5. Datorii pe termen scurt		
5.1 Datorii financiare pe termen scurt	10 353	10 245
5.3 Datorii pe termen scurt calculate	162 326	175 178
Total capitolul 5	172 679	188 423
Total pasiv	38 963 804	40 250 188

16. Raportul de profit și pierderi pentru perioada anului 2011:

Indicatorii	Perioada de gestiune curentă, lei	Perioada de gestiune precedentă, lei
1. Venitul din vânzări	2 428 848	2 952 965
2. Costul vânzărilor	1 993 899	2 552 019
3. Profitul brut (pierdere globală)	434 949	400 946
4. Alte venituri operaționale	88 962	735 935
5. Cheltuieli comerciale		32 822
6. Cheltuieli generale și administrative	1 946 000	3 074 891
7. Alte cheltuieli operaționale	36 194	532 087
8. Rezultatul din activitatea operațională: profit (pierdere)	(1 458 283)	(2 502 919)
9. Rezultatul din activitatea de investiții: profit (pierdere)	187 643	123 407
10. Rezultatul din activitatea financiară: profit (pierdere)		
11. Rezultatul din activitatea economico-financiară: profit (pierdere)	(1 270 640)	(2 379 512)
13. Profitul (pierdere) perioadei raportate până la impozitare	(1 270 640)	(2 379 512)
15. Profitul net (pierdere netă)	(1 270 640)	(2 379 512)

17. Informații suplimentare privind profitul societății și utilizarea acestuia în 2011:

Indicatorii	Perioada de gestiune curentă, lei	Perioada de gestiune precedentă, lei
1. Direcțiile de utilizare a profitului net pe parcursul perioadei de gestiune:		
h) alte scopuri		
3. Activele nete ale emitentului în raport la:		
• o obligațiune		
• o acțiune preferențială	38 791 125	40 061 765
• o acțiune ordinară	38 791 125	40 061 765
4. Profitul net la o acțiune ordinară a societății		
7. Valoarea unei acțiuni a societății (cu indicarea sursei de informare)		
• valoarea de piață	10	10
• valoarea estimativă	10	10

18. Opinia auditorului exprimată în raportul de audit al societății de audit care a efectuat auditul obligatoriu al rapoartelor financiare anuale. Controlul în anul 2011 n-a fost efectuat.

19. Persoanele care au semnat bilanțul contabil:

Director executiv

Caragea A. G.

Contabil șef-economist

Juglea L. T.

Darea de seamă rezumativă anuală a SA „Întreprinderea de reparație și deservirea tehnicii” pe anul 2011

1. Denumirea completă și prescurtată a emitentului:
SA „Întreprinderea de reparație și deservirea tehnicii”.
2. Numărul și data înregistrării de stat a emitentului: 1003604014601 din 19.05.1995.
3. Sediul societății: RM satul Cobu, r-nul Dondușeni, tel. 251-42-2-68.
4. Principalele genuri de activitate: reparație și deservirea tehnicii.
5. Persoanele cu funcții de răspundere ale emitentului:
– Președintele consiliului societății – Vicol S.
– Președintele comisiei de cenzori – Bercu A.
6. Capitalul social în profilul tipurilor de acțiuni: 47613 acțiuni simple cu preț nominal – 17 lei fiecare.
7. Lista persoanelor înregistrate în registrul care dețin 5 și mai mult la sută din acțiunile cu drept de vot ale SA: Vicol Sergiu – 13139 acțiuni ordinare (27.59%), SC „Climăuțanul Agro” SRL – 17389 acțiuni ordinare (36,52%).
8. Denumirea registratorului: SRL „Grupa Financiară”, mun. Chișinău, str. Armenească, 55, of. 301.

Bilanțul contabil rezumativ:

Posturile bilanțului	La finele perioadei de gestiune curente, lei	La finele perioadei de gestiune precedente, lei
Activ		
1.2 Active materiale pe termen lung	694389	695616
2.1 Stocuri de mărfuri și materiale	11943	14041
2.3 Creanțe pe termen scurt	19449	22712
2.4 Mijloace bănești	3162	9003
2.5 Alte active curente		
Total activ	728966	740972
Pasiv		
3.1 Capital statutar și suplimentar	809421	809421
3.2 Rezerve		
3.3 Profit nerepartizat (pierdere neacoperită)	(85000)	(80212)
4.2 Datorii pe termen lung		
5.1 Datorii financiare pe termen scurt		
5.2 Datorii comerciale pe termen scurt		
5.3 Datorii pe termen scurt calculate	4545	11763
Total pasiv	728966	740972

Darea de seama rezumativa privind rezultatele financiare:

Indicatorii	Perioada de gestiune curentă, lei	Perioada de gestiune precedentă, lei
1. Venitul din vânzări	88197	98722
2. Costul vânzărilor	17188	33603
3. Cheltuieli generale și administrative	93590	80108
4. Alte cheltuieli operaționale		284
5. Rezultatul din activitatea operațională: profit (pierdere)	(27581)	(15273)
6. Rezultatul din activitatea de investiții: profit (pierdere)	17793	15300
7. Profitul net (pierdere netă)	-4788	27

Principalele teze ale comisiei de cenzori și firmei de audit: contabilitatea se execută conform Standardelor Naționale de Contabilitate, darea de seamă financiară este întocmită corect și corespunde legislației în vigoare.

Raportul anual al societății pe acțiuni „CMM-28”

1. Perioada de gestiune: 2011.
2. Denumirea completă și prescurtată a societății pe acțiuni:
SA "Coloana mobilă mecanizată N 28", SA „CMM-28”.
3. Numărul și data înregistrării de stat a emitentului: 13101593.
4. Sediul societății, numerele de telefon și fax pentru relații: or. Drochia, str. Bretela de circulație.
5. Principalele genuri de activitate: construcții.
6. Lista persoanelor cu funcții de răspundere ale emitentului:
președintele consiliului-Cervatiuc I. S.;
membrii consiliului-Chilari E. V., Lupașcu A. V., Malearciuc I. C., Chilari P. M.;
președintele comisiei de cenzori-Cojocar N.;
membrii-Chistruga St. S., Colodrovschii M. T.;
director-Chilari T. M., contabil-șef-Colesnic O. V.
7. Lista insiderilor și a persoanelor afiliate emitentului și mărimea cotelor deținute în capitalul social al emitentului, conform formularului EM-1 din raportul anual al emitentului:
Chilari E. V., Chilari E. F., Chilari M. F., Chilari P. M.
8. **Informația privind valorile mobiliare ale emitentului înregistrate în Registrul de stat al valorilor mobiliare la ultima zi a perioadei de gestiune (31 decembrie):**

Tip valori mobiliare	Codul ISIN	Numărul valorilor mobiliare, unități	Valoarea nominală a valorilor mobiliare, lei	Termen de circulație	Numărul valorilor mobiliare	
					Răscumpărate pe parcursul perioadei de gestiune	Achiziționate pe parcursul perioadei de gestiune
Acțiuni ordinare		57979	9	X	-	-

9. Capitalul social al emitentului la ultima zi a perioadei de gestiune: 521811.
10. Numărul de acționari înregistrați în registru la ultima zi a perioadei de gestiune: 124.
11. **Lista acționarilor care la ultima zi a perioadei de gestiune dețin 5 și mai mult la sută din acțiunile cu drept de vot plasate ale emitentului:**

Denumirea completă a persoanelor juridice/numele prenumele persoanei fizice, numărul de înregistrare (IDNO)/codul personal al persoanei fizice (IDNP)	Numărul de acțiuni cu drept de vot		Cota deținută în numărul total de acțiuni cu drept de vot ale emitentului, %	
	Preferențiale	Ordinare	Preferențiale	Ordinare
Malearciuc Irina C.		15603		27

12. Lista filialelor și reprezentanțelor emitentului: ___
13. Informația despre reorganizarea emitentului și a persoanelor afiliate acestuia: ___
14. Informația privind registratorul și auditorul emitentului:
a) Registratorul: Grupa Financiară SA Chișinău, str. Armenească, 55/312, Bondarev V. I., tel. 27-18-45, contract nr. 595 din 19.03.2009.
b) Auditorul: „Audit-Data” SRL Chișinău, str. T. Vladimirescu, 8/6, Agapi T., tel. 220411, contr. f/n din 18.04.2011.
15. Informații despre obligațiile financiare neonorate: ___

16. Bilanțul contabil al emitentului la finele perioadei de gestiune:

Posturile bilanțului	La finele perioadei de gestiune curente, lei	La finele perioadei de gestiune precedente, lei
Activ		
1. Active pe termen lung		
1.1 Active nemateriale	2246	250
1.2 Active materiale pe termen lung	1167271	1573753
1.3 Active financiare pe termen lung		
1.4 Alte active pe termen lung		
Total capitolul 1	1167271	1573753
2. Active curente		
2.1 Stocuri de mărfuri și materiale	1805213	1861226
2.2 Creanțe pe termen scurt	1184448	322493
2.3 Investiții pe termen scurt		
2.4 Mijloace bănești	304528	96035
2.5 Alte active curente	33314	23249
Total capitolul 2	3327503	2303003
Total activ	4497020	3877006
Pasiv		
3. Capital propriu		
Capital statutar	521811	521811
Capital suplimentar		
Capital nevărsat	()	()
Capital retras	()	()
Total 3.1 Capital statutar și suplimentar	521811	521811
Rezerve stabilite de legislație	21107	21107
Rezerve prevăzute de statut	10000	10000
Alte rezerve	1054611	1054611
Total 3.2 Rezerve	1085718	1085718
Corecții ale rezultatelor perioadelor precedente		
Profitul nerepartizat (pierdere neacoperită) al anilor precedenți	1777462	1777462
Profitul net (pierdere) al perioadei de gestiune	(886867)	
Profit utilizat al perioadei de gestiune	()	()
Total 3.3 Profit nerepartizat (pierdere neacoperită)	889832	1777462
Diferențe la reevaluarea activelor pe termen lung		
Subvenții		
Total 3.4 Capital secundar		
Total capitolul 3	2497361	3384991
4. Datorii pe termen lung – total		
4.1 Datorii financiare pe termen lung		
4.2 Datorii pe termen lung calculate		
Total capitolul 4		
5. Datorii pe termen scurt		
5.1 Datorii financiare pe termen scurt		
5.2 Datorii comerciale pe termen scurt	1253720	262955

5.3 Datorii pe termen scurt calculate	745939	229060
Total capitolul 5	1999659	492015
Total pasiv	4497020	3877006

17. Raportul de profit și pierderi pentru perioada de gestiune:

Indicatorii	Perioada de gestiune curentă, lei	Perioada de gestiune precedentă, lei
1. Venitul din vânzări	2522479	2265385
2. Costul vânzărilor	2946529	2394774
3. Profitul brut (pierdere globală)	(424050)	(129389)
4. Alte venituri operaționale	111168	227610
5. Cheltuieli comerciale		
6. Cheltuieli generale și administrative	476917	680000
7. Alte cheltuieli operaționale	86880	330302
8. Rezultatul din activitatea operațională: profit (pierdere)	(889193)	(912081)
9. Rezultatul din activitatea de investiții: profit (pierdere)	2244	1310
10. Rezultatul din activitatea financiară: profit (pierdere)	82	10821
11. Rezultatul din activitatea economico-financiară: profit (pierdere)	(886867)	(899950)
12. Rezultatul excepțional: profit (pierdere)		
13. Profitul (pierdere) perioadei raportate până la impozitare	(886867)	(899950)
14. Cheltuieli (economii) privind impozitul pe venit		
15. Profitul net (pierdere netă)	(886867)	(899950)

18. Informații suplimentare privind profitul societății și utilizarea acestuia:

Indicatorii	Perioada de gestiune curentă, lei	Perioada de gestiune precedentă, lei
1. Direcțiile de utilizare a profitului net pe parcursul perioadei de gestiune:		
a) acoperirea pierderilor din anii precedenți		
b) rezerve stabilite de legislație;		
c) rezerve prevăzute de statut;		
d) alte rezerve;		
e) plata recompenselor membrilor consiliului societății și membrilor comisiei de cenzori;		
f) investirea în vederea dezvoltării producției;		
g) plata dividendelor: • la acțiunile preferențiale; • la acțiunile ordinare		
h) alte scopuri		
2. Activele nete ale emitentului	2497361	3384991
3. Activele nete ale emitentului în raport la:		
• o obligațiune		
• o acțiune preferențială		
• o acțiune ordinară	43	58
4. Profitul net la o acțiune ordinară a societății		
5. Datoriile la dividendele anilor precedenți		
6. Dividendele anunțate la o acțiune de fiecare clasă a emitentului: • intermediare, • anuale.		
7. Valoarea unei acțiuni a societății (cu indicarea sursei de informare) • valoarea de piață; • valoarea estimativă		

19. Persoanele care au semnat bilanțul contabil:

Director contabil-șef

**T. Chilari
O. Colesnic.**

20. Opinia auditorului exprimată în raportul de audit al societății de audit care a efectuat auditul obligatoriu al rapoartelor financiare anuale: reflectă în toate aspectele situația financiară.

Darea de seama a SA „Agroservice Criuleni” Anul 2011

1. Denumirea completă și prescurtată a emitentului SA „Agroservice Criuleni”
2. Numărul și data înregistrării de stat a emitentului; 1004600005617 din 09.08.1995
3. Sediul societății, numerele de telefon și fax pentru relații; or. Criuleni, str. Orheiului 56
4. Principalele genuri de activitate; comert
5. Persoanele cu funcții de răspundere ale societății; Plamadeala Sergiu, Hapitchi Vera

17. Bilanțul contabil rezumativ al emitentului

Posturile bilanțului	La finele perioadei de gestiunii curente, (lei)	La finele anului de gestiune precedent, (lei)
1.1 Active nemateriale	0	0
1.2 Active materiale pe termen lung	1390072	2414662
2.1 Stocuri de mărfuri și materiale	185052	1112101
2.2 Creanțe pe termen scurt	2746052	756968
2.3 Investiții pe termen scurt		
2.4 Mijloace bănești	18843	89843
2.5 Alte active curente	0	1564
Bilanț	4340019	4375138
Pasiv		
3.1 Capital statutar și suplimentar	1933023	1933023
Total 3.1	1933023	1933023
Profit nerepartizat (pierdere neacoperită) al anilor precedenți	-541671	-541671
Profit net (pierdere) al anului de gestiune	-30913	x
Total 3.3	-575584	-541671
Total capitolul 3	1827835	1391352
4.1 Datorii financiare pe termen lung	0	2973957
5.2 Datorii comerciale pe termen scurt	94068	0
5.3 Datorii pe termen scurt calculate	2418116	9829
Bilanț	4340019	4375138

Presedinte Contabil sef

**Sergiu Plamadeala
Vera Hapitchi**

Raportul anual al societății pe acțiuni "DALIA"

- Perioada de gestiune: a. 2011.
- Denumirea completă și prescurtată a societății pe acțiuni (emitentului): Societatea pe Acțiuni „Dalia”, SA „Dalia”.
- Numărul și data înregistrării de stat a emitentului: 10401859/INDO 100360009397 din 31 decembrie 1992.
- Sediul societății, numerele de telefon și fax pentru relații: MD-2015, m. Chișinău, str. Zelinski Nicolai, 7/1, tel. 553396, 553397 (fax).
- Principalele genuri de activitate: deservirea socială, CAEM D17303.
- Lista persoanelor cu funcții de răspundere ale emitentului: Președintele Consiliului societății-Leibovich Anatoly, numărul de acțiuni-0, cota parte a acțiunilor deținute-0; membrii consiliului: Buga Alexandru- numărul de acțiuni-0, cota parte a acțiunilor deținute-0; Fedotova Larisa- numărul de acțiuni-0, cota parte a acțiunilor deținute-0; Burac Inga- numărul de acțiuni-0, cota parte a acțiunilor deținute-0; Popa Ion- numărul de acțiuni-0, cota parte a acțiunilor deținute-0. Membrii organului executiv: Administrator fiduciar – Intreprinderea cu Capital Străin „Logistic Affairs” S.R.L., numărul de înregistrare 1010600040099; – numărul de acțiuni-0, cota parte a acțiunilor deținute-0; contabil-șef-Liudmila Jitari- numărul de acțiuni-211, cota parte a acțiunilor deținute-0,16%. Membrii comisiei de cenzori – Caunova Alexandra- numărul de acțiuni-0, cota parte a acțiunilor deținute-0; – Fagurel Oxana- numărul de acțiuni-0, cota parte a acțiunilor deținute-0; – Galanenco Tatiana- numărul de acțiuni-0, cota parte a acțiunilor deținute-0.
- Lista insiderilor și a persoanelor afiliate emitentului și mărimea cotelor deținute în capitalul social al emitentului, conform formularului EM-1 din raportul anual al emitentului: „Cosered” SRL-70783 acțiuni, cota parte a acțiunilor deținute-54,833; „Sturion-com” SRL-23339 acțiuni, cota parte a acțiunilor deținute- 18,08%; Persoane fizice (461)-34966 acțiuni, cota parte a acțiunilor deținute-27,087%; Persoanelor afiliate persoanelor fizice specificate la capitolele I-IV (până la gradul II inclusiv) Kitainik Elena, Leibovich Karin, Leibovich Adam, Leibovich Daniel, Leibovich Larisa, Buga Angela, Buga Pavel, Buga Valentina, Buga Alexandru, Buga Pavel, Buga Elena, Buga Victor, Buga Ghenadie, Burac Elena, Sandrac Alexandr, Sandrac Anastasia, Burac Artur, Smyrnski Natalia, Sandric Alexandr, Fedotov Igor, Fedotov Serghei, Grabovan Ivan, Grabovan Veaceslav, Grabovan Alexandru, Edu Ana, Edu Alexei, Plopan Vera, Plopan Gheorghe, Plopan Elena, Krîjanovski Oleg, Kkîjanovski Iurii, Krîjanovski Valentina, Taratutina Galina, Breahna Alexandr, Caunov Feodor, Caunova Zinaida, Caunov Ghenadii, Fagurel Alexandra, Fagurel Addrei, Pastuhova Tatiana, Cazacova Elena, Șandrea Vadim, Pașcanean Nicolai, Pașcanean Tatiana, Pașcanean Ina, Șandrea Valentina, Scherbakov Veaceslav, Șcerbacova Marina, Galanenco Tatiana, Galanenco Olga, Galanenco Anatolii, Cucerenco Iulia, Popa Ion, Popa Oxana.
- Informația privind valorile mobiliare ale emitentului înregistrate în Registrul de stat al valorilor mobiliare la ultima zi a perioadei de gestiune (31 decembrie):**

Tip valori mobiliare	Codul ISIN	Numărul valorilor mobiliare, unități	Valoarea nominală a valorilor mobiliare, lei	Termen de circulație	Numărul valorilor mobiliare Răscumpărate pe parcursul perioadei de gestiune	Achiziționate pe parcursul perioadei de gestiune
Acțiuni ordinare	MD14 DALI1009	129088	1290880	X	–	–
Acțiuni preferențiale	–	–	–	–	–	–
Obligațiuni	–	–	–	–	–	–

- Capitalul social al emitentului la ultima zi a perioadei de gestiune: 1290880 lei.
- Numărul de acționari înregistrați în registru la ultima zi a perioadei de gestiune: 463
- Lista acționarilor care la ultima zi a perioadei de gestiune dețin 5 și mai mult la sută din acțiunile cu drept de vot plasate ale emitentului:**

Denumirea completă a persoanelor juridice/ numele prenumele persoanei fizice, numărul de înregistrare (IDNO)/codul personal al persoanei fizice (IDNP)	Numărul de acțiuni cu drept de vot		Cota deținută în numărul total de acțiuni cu drept de vot ale emitentului, %	
	Preferențiale	Ordinare	Preferențiale	Ordinare
Societatea cu Răspundere Limitată „Cosered” INDO 1003600116770	x	70783	x	54,833
Societatea cu Răspundere Limitată „Sturion-com”	x	23339	x	18,08

- Lista filialelor și reprezentanțelor emitentului: nu sunt.
- Informația despre reorganizarea emitentului și a persoanelor afiliate acestuia: nu este.
- Informația privind registratorul și auditorul emitentului: a) Registratorul: Societatea pe acțiuni „Soliditate”, MD-2005, m. Chișinău, str. Feredeului, 4, director general Ceornii A. P, tel. 549320, contractul Nr. 208 din 26.10.2010). b) Auditorul: Societatea cu Răspundere Limitată „Super-Audit”, m. Chișinău, str. Timișoara, 11, director general Rusnac Galina, tel. 586419 contract Nr. 175 din 05.05.2009).
- Informații despre obligațiile financiare neonorate:**

Tipul obligațiunii	Termenul de scadență	Suma neonorată a obligațiunii la finele perioadei de gestiune, lei
Datorii pe termen scurt privind facturi comerciale	Ianuarie 2012	2047
Avansuri pe termen scurt primite	Ianuarie 2012	4436
Datorii față de personal privind retribuirea muncii	Ianuarie 2012	126021
Datorii față de personal privind alte operații	a. 2012	12314
Datorii privind asigurările	Ianuarie 2012	45080
Datorii privind decontările cu buget	Ianuarie 2012	4622
Datorii prelimitate	Ianuarie 2012	1129
Alte datorii pe termen scurt	a. 2012	108790

16. Bilanțul contabil al emitentului la finele perioadei de gestiune:

Posturile bilanțului	La finele perioadei de gestiune curente, lei	La finele perioadei de gestiune precedente, lei
Activ		
1. Active pe termen lung		
1.1 Active nemateriale	2204	4965
1.2 Active materiale pe termen lung	4974977	5071761
1.3 Active financiare pe termen lung	44400	44400

1.4 Alte active pe termen lung		
Total capitolul 1	5021581	5121126
2. Active curente		
2.1 Stocuri de mărfuri și materiale	163569	314731
2.2 Creanțe pe termen scurt	375491	184124
2.3 Investiții pe termen scurt		
2.4 Mijloace bănești	395508	130550
2.5 Alte active curente	1817	2849
Total capitolul 2	936385	632254
Total activ	5957966	5753380
Passiv		
3. Capital propriu		
Capital statutar	1290880	1290880
Capital suplimentar		
Capital nevărsat	()	()
Capital retras	()	()
Total 3.1 Capital statutar și suplimentar	1290880	1290880
Rezerve stabilite de legislație	24111	24111
Rezerve prevăzute de statut	8219	8219
Alte rezerve	3972139	3972139
Total 3.2 Rezerve	4004469	4004469
Corecții ale rezultatelor perioadelor precedente	2986	
Profitul nerepartizat (pierdere neacoperită) al anilor precedenți	(93536)	(93536)
Profitul net (pierdere) al perioadei de gestiune	448728	
Profit utilizat al perioadei de gestiune	()	()
Total 3.3 Profit nerepartizat (pierdere neacoperită)	358178	(93536)
Diferențe la reevaluarea activelor pe termen lung		
Subvenții		
Total 3.4 Capital secundar		
Total capitolul 3	5653527	5201813
4. Datorii pe termen lung – total		
4.1 Datorii financiare pe termen lung		
4.2 Datorii pe termen lung calculate		
Total capitolul 4		
5. Datorii pe termen scurt		
5.1 Datorii financiare pe termen scurt		99495
5.2 Datorii comerciale pe termen scurt	6483	46266
5.3 Datorii pe termen scurt calculate	297956	405806
Total capitolul 5	304439	551567
Total pasiv	5957966	5753380

17. Raportul de profit și pierderi pentru perioada de gestiune:

Indicatorii	Perioada de gestiune curentă, lei	Perioada de gestiune precedentă, lei
1. Venitul din vânzări	1410621	1869193
2. Costul vânzărilor	1347662	1577689
3. Profitul brut (pierdere globală)	62959	291504
4. Alte venituri operaționale	2331728	1670995
5. Cheltuieli comerciale	15211	9427
6. Cheltuieli generale și administrative	1366272	1483234
7. Alte cheltuieli operaționale	553756	377927
8. Rezultatul din activitatea operațională: profit (pierdere)	459448	91911
9. Rezultatul din activitatea de investiții: profit (pierdere)	(10720)	29094
10. Rezultatul din activitatea financiară: profit (pierdere)		1906
11. Rezultatul din activitatea economico-financiară: profit (pierdere)	448728	122911
12. Rezultatul excepțional: profit (pierdere)		
13. Profitul (pierdere) perioadei raportate până la impozitare	448728	122911
14. Cheltuieli (economii) privind impozitul pe venit		
15. Profitul net (pierdere netă)	448728	122911

18. Informații suplimentare privind profitul societății și utilizarea acestuia:

Indicatorii	Perioada de gestiune curentă, lei	Perioada de gestiune precedentă, lei
1. Direcțiile de utilizare a profitului net pe parcursul perioadei de gestiune:		
a) acoperirea pierderilor din anii precedenți	93536	27905
b) rezerve stabilite de legislație;		
c) rezerve prevăzute de statut;		
d) alte rezerve;	29375	41856
e) plata recompenselor membrilor consiliului societății și membrilor comisiei de cenzori;		
f) investirea în vederea dezvoltării producției;		
g) plata dividendelor; • la acțiunile preferențiale; • la acțiunile ordinare		
h) alte scopuri		
2. Activele nete ale emitentului	5653527	5201813
3. Activele nete ale emitentului în raport la:		
• o obligațiune		
• o acțiune preferențială		
• o acțiune ordinară	43,60	40,30
4. Profitul net la o acțiune ordinară a societății	3,48	0,95
5. Datoriile la dividendele anilor precedenți		
6. Dividendele anunțate la o acțiune de fiecare clasă a emitentului:		
• intermediare, • anuale.		

7. Valoarea unei acțiuni a societății (cu indicarea sursei de informare)		
• valoarea de piață	-	-
• valoarea estimativă	10	10

19. Persoanele care au semnat bilanțul contabil:

Administrator fiduciar **V. Scherbacov**
Contabil-șef **L. Jitari**

20. **Opinia auditorului exprimată în raportul de audit al societății de audit care a efectuat auditul obligatoriu al rapoartelor financiare anuale:**

După opinia noastră, rapoartele financiare oferă o imagine veridică și completă (reflectă veridic, în toate aspectele semnificative) situația financiară a întreprinderii „DALIA” S.A.
Veridicitatea bilanțului contabil al întreprinderii „DALIA” S.A. la 01.01.2011 se confirmă.

**Darea de seama rezumativă anuală
a Societății pe acțiuni “SANFARM-PRIM”**

1. Perioada de gestiune: 2011
2. Societatea pe acțiuni: “SANFARM-PRIM”.
3. Certificat de înregistrare a întreprinderii: MD0012730 din 15.01.2005. numărul de indentificare de stat-codul fiscal 1002600039072, data înregistrării 28.02.1996.
4. Sediul societății: MD-2019, mun. Chișinău, str. Grenoble, 149-a, tel. 72-72-88.
5. Genurile de activitate: comerț cu ridicata și cu amănuntul al produselor farmaceutice și medicale.
6. **Persoanele cu funcții de răspundere ale emitentului:**

Președintele Consiliului Societății – Stasiuc Victor; Membrii Consiliului Societății: Sainciuc Sergiu Susarencu Svetlana Măria Cara Olihovschi Ludmila	Directorul Societății – Harea Ștefan; Președintele Comisiei de Cenzori: – Natalia Vrabie Membrii Comisiei de Cenzori: Moșin Cristina Vasian Aliona
---	--

7. **Lista insiderilor și a persoanelor afiliate emitentului și mărimea cotelor deținute în capitalul social al emitentului, conform formularului EM-1 din raportul anual al emitentului:**

Stasiuc Galina	Susarencu Ion	Sainciuc Elena	Harea Gheorghe	Puzderi Pavel
Stasiuc Maxim	Susarencu Ana- stasia	Sainciuc Olga	Beliceva Valentina	Jereghi Dina
Stasiuc Iana	Susarencu Denis	Sainciuc Tatiana	Vrabie Alexei	Vasian Nicolai
Dubcovețcaia Ca- rolina	Grădinaru Lilia	Bodean Emilia	Vrabie Adrian	Vasian Adelina
Prețuia Elena	Fediuc Vera	Pompareu Vera	Vrabie Cornelia	Vasian Nicole
Cara Veaceslav	Olihovschi Victor	Harea Olga	Moșin Roman	Solodschi Vladimir
Cara Veaceslav	Grigorieva Olga	Harea Dumitru	Puzderi Ana	Stici Angela
Cara Mariana	Doroș Anatol	Harea Victor	Puzderi Ion	Solodschi Tatiana

8. **Informația privind valorile mobiliare ale emitentului înregistrate în Registrul de stat al valorilor mobiliare la ultima zi a perioadei de gestiune (31 decembrie).**

Tip valori mobiliare	Codul ISIN	Numărul valorilor mobiliare, unități	Valoarea nomina- lă a valo- rilor mobi- liare, lei	Ter- men de cir- cula- ție	Numărul valorilor mobiliare	
					Răscumpăra- te pe parcur- sul perioadei de gestiune	Achiziționate pe parcursul perioadei de gestiune
Acțiuni ordinare	MD14FIMA1006	449233	10	X	-	-
Acțiuni preferențiale	-	-	-	-	-	-
Obligațiuni	-	-	-	-	-	-

9. Capitalul social al emitentului la ultima zi a perioadei de gestiune: 4492330
10. Numărul de acționari înregistrați în registrul la ultima zi a perioadei de gestiune: 119.
11. **Lista acționarilor care la ultima zi a perioadei de gestiune dețin 5 și mai mult la sută din acțiunile cu drept de vot plasate ale emitentului.**

Denumirea completă a persoanelor juridice/ numele prenumele persoanei fizice, numărul de înregistrare (IDNO)/codul personal al per- soanei fizice (IDNP)	Numărul de acțiuni cu drept de vot		Cota deținută în numărul total de acțiuni cu drept de vot ale emitentului, %	
	Preferențiale	Ordinare	Preferențiale	Ordinare
Agenția Proprietății Publice de pe lângă Mi- nisterul Economiei și Comerțului		445234		99.11

12. Lista filialelor și reprezentanțelor emitentului.
13. Informația despre reorganizarea emitentului și a persoanelor afiliate acestuia.
14. Informația privind registratorul și auditorul emitentului
 - a) Registratorul independent: Registratorul „Registru Ind” SA, mun. Chișinău, bd. Dacia, 33, Li-
cența CNPF nr. 000084 din 13.01.2010, termenul de valabilitate: până la 13.01.2015, contract nr.
61/10 din 13.01.2010, tel/fax 52-20-49.
 - b) Auditorul “Niscom Audit Service” SRL, bl. Ștefan cel Mare, 180, contract nr. 84 din 25.05.2011,
licența de activitate seria AMMI nr. 024794 valabilă pînă la 03.05.2012, directorul Soliș Anatolie,
tel. 444 844.
15. Informații despre obligațiile financiare neonorate: —.

16. Bilanțul contabil al emitentului la finele perioadei de gestiune

Posturile bilanțului	La finele perioa- dei de gestiune curente, lei	La finele perioa- dei de gestiune precedente, lei
Activ		
1. Active pe termen lung		
1.1 Active nemateriale	17883	14802
1.2 Active materiale pe termen lung	13505791	12892268
1.3 Active financiare pe termen lung	239713	239713
1.4 Alte active pe termen lung		
Total capitolul 1	13763387	13146783
2. Active curente		
2.1 Stocuri de mărfuri și materiale	30355945	33789351
2.2 Creanțe pe termen scurt	9485526	9245154
2.3 Investiții pe termen scurt		
2.4 Mijloace bănești	1152085	1001695
2.5 Alte active curente	67139	65109
Total capitolul 2	41060695	44101309

Total activ	54824082	57248092
Pasiv		
3. Capital propriu		
Capital statutar	4492330	4492330
Capital suplimentar		
Capital nevărsat	()	()
Capital retras	()	()
Total 3.1 Capital statutar și suplimentar	4492330	4492330
Rezerve stabilite de legislație	481664	395031
Rezerve prevăzute de statut	5260272	4480577
Alte rezerve	12140298	12140298
Total 3.2 Rezerve	17882234	17015906
Corecții ale rezultatelor perioadelor precedente	(54536)	
Profitul nerepartizat (pierdere neacoperită) al anilor precedenți	672668	672668
Profitul net (pierdere) al perioadei de gestiune	(985347)	1732656
Profit utilizat al perioadei de gestiune	()	()
Total 3.3 Profit nerepartizat (pierdere neacoperită)	(367215)	2405324
Diferențe la reevaluarea activelor pe termen lung		
Subvenții		
Total 3.4 Capital secundar	4514	4514
Total capitolul 3		
4. Datorii pe termen lung – total		
4.1 Datorii financiare pe termen lung	9514620	11492340
4.2 Datorii pe termen lung calculate		
Total capitolul 4	9514620	11492340
5. Datorii pe termen scurt		
5.1 Datorii financiare pe termen scurt	11229240	9000000
5.2 Datorii comerciale pe termen scurt	11239989	12100145
5.3 Datorii pe termen scurt calculate	828370	737533
Total capitolul 5	23297599	21837678
Total pasiv	54824082	57248092

17. Raportul de profit și pierderi pentru perioada de gestiune:

Indicatorii	Perioada de gestiune cu- rentă, lei	Perioada de gestiune pre- cedentă, lei
1. Venitul din vânzări	108288000	116358606
2. Costul vânzărilor	98387414	105570209
3. Profitul brut (pierdere globală)	9900586	10788397
4. Alte venituri operaționale	6794948	7966091
5. Cheltuieli comerciale	5214898	5246556
6. Cheltuieli generale și administrative	9043084	8898031
7. Alte cheltuieli operaționale	4666856	4061664
8. Rezultatul din activitatea operațională: profit (pierdere)	(2229304)	548237
9. Rezultatul din activitatea de investiții: profit (pierdere)		46700
10. Rezultatul din activitatea financiară: profit (pierdere)	1300717	1137719
11. Rezultatul din activitatea economico-financiară: profit (pierdere)	(928587)	1732656
12. Rezultatul excepțional: profit (pierdere)		
13. Profitul (pierderea) perioadei raportate pînă la impozitare	(928587)	1732656
14. Cheltuieli (economii) privind impozitul pe venit	56760	
15. Profitul net (pierdere netă)	(985347)	1732656

18. Informații suplimentare privind profitul societății și utilizarea acestuia:

Indicatorii	Perioada de gestiune cu- rentă, lei	Perioada de gestiune pre- cedentă, lei
1. Direcțiile de utilizare a profitului net pe parcursul perioadei de gestiune:	1732656	1450316
a) acoperirea pierderilor din anii precedenți		
b) rezerve stabilite de legislație;	86633	145032
c) rezerve prevăzute de statut;	779695	1305284
d) alte rezerve;		
e) plata recompenselor membrilor consiliului societății și membrilor comisiei de cenzori;		
f) investirea în vederea dezvoltării producției;		
g) plata dividendelor;		
• la acțiunile preferențiale		
• la acțiunile ordinare	866328	
h) alte scopuri		
2. Activele nete ale emitentului	22011863	23918074
3. Activele nete ale emitentului în raport la:		
• o obligațiune		
• o acțiune preferențială		
• o acțiune ordinară	49.00	53.24
4. Profitul net la o acțiune ordinară a societății		3.86
5. Datoriile la dividendele anilor precedenți	5715	2643
6. Dividendele anunțate la o acțiune de fiecare clasă a emitentului:		
• intermediare, • anuale.		
7. Valoarea unei acțiuni a societății (cu indicarea sursei de informare)		
• valoarea de piață; • valoarea estimativă		

19. Persoanele care au semnat bilanțul contabil:

**conducătorul
contabil șef**

**Ștefan Harea
O. Vilcinschi**

20. Opinia auditorului exprimată în raportul de audit al societății de audit care a efectuat auditul obligatoriu al rapoartelor financiare anuale: „După părerea noastră rapoartele financiare oferă o im-
agine veridică și completă despre situația financiară a „SANFARM-PRIM” S.A. la data de 31.12.2011.
rezultatele financiare, fluxul capitalului propriu și a mijloacelor bănești sunt reflectate conform Stan-
dardelor naționale de Contabilitate”.

Raportul anual al societății pe acțiuni "Automobilistul"

1. Perioada de gestiune – anul 2011.
2. Societatea pr acțiuni "Automobilistul"-SA"Automobilistul".
3. MD0002065 din 21.07.1995c/f 1003606002529.
4. Orhei s. Pelivan Tel/fax 0 235 68 2 86
5. Transportul auto de marfuri.
6. Presedintele CS-Nicolae Rotaru, membrii CS-Badan Ion, Rotaru Valerii, Savitchi Diana, Velcinski Iurie.
7. Directorul SA-Dumitru Rotaru.
Presedintele comisiei de cenzori-Viorica Rosca, membrii CC-Pirlog Vitalie, Cambur Maria.
Rotaru Tatiana, Rotaru Natalia, Rotaru Pavel, Rotaru Lidia, Rotaru Andrei, Tibirna Iulia, Tibirna Valentin, Savitchi Ion, Badan Angela, Pirlog Margarita, Pirlog Andrian, Velcinski Elena, Velcinski Iulia, Velcinski Alexei, Cambur Dumitru, Cambur Alexandru, Rosca Andrian, Anghel Vladimir, Anghel Eugenia.
8. Informația privind valorile mobiliare ale emitentului înregistrate în Registrul de stat al valorilor mobiliare la ultima zi a perioadei de gestiune (31 decembrie).

Tip valori mobiliare	Codul ISIN	Numărul valorilor mobiliare, unități	Valoarea nominală a valorilor mobiliare, lei	Termen de circulație	Numărul valorilor mobiliare Răscumpărate pe parcursul perioadei de gestiune	Achiziționate pe parcursul perioadei de gestiune
Acțiuni ordinare	MD14MOB11004	117044	10	X	-	-
Acțiuni preferențiale	-	-	-	-	-	-
Obligațiuni	-	-	-	-	-	-

9. Capitalul social al emitentului la ultima zi a perioadei de gestiune. 1170444
10. Numarul de acționari înregistrați în registru la ultima zi a perioadei de gestiune 101
11. Lista acționarilor care la ultima zi a perioadei de gestiune dețin 5 și mai mult la sută din acțiunile cu drept de vot plasate ale emitentului.

Denumirea completă a persoanelor juridice/numele prenumele persoanei fizice, numărul de înregistrare (IDNO)/codul personal al persoanei fizice (IDNP)	Numărul de acțiuni cu drept de vot		Cota deținută în numărul total de acțiuni cu drept de vot ale emitentului,%	
	Preferențiale	Ordinare	Preferențiale	Ordinare
Rotaru Dumitru		18525		15,82
Rotaru Nicolae		28963		24,74
Rotaru Valerii		29000		24,77
Savitchi Diana		12000		10,25

14. Informația privind registratorul și auditorul emitentului
a) Registratorul _Compania "Registru"SA Chisinau str. Sciusev 47 Olesea Domentii tel. 0-22-54-19-42 contr. nr. R-101/263 din 02.01.2010.

16. Bilanțul contabil al emitentului la finele perioadei de gestiune:

Posturile bilanțului	La finele perioadei de gestiune curente, lei	La finele perioadei de gestiune precedente, lei
Activ		
1. Active pe termen lung		
1.2 Active materiale pe termen lung	1668166	1770681
Total capitolul 1	1668166	1770681
2. Active curente		
2.1 Stocuri de mărfuri și materiale	96423	91724
2.2 Creanțe pe termen scurt	513591	622471
2.4 Mijloace bănești	2826	41665
2.5 Alt active curente	131136	109346
Total capitolul 2	743976	865206
Total activ	2412142	2635887
Pasiv		
3. Capital propriu		
Capital statutar	1170444	1170444
Total 3.1 Capital statutar și suplimentar	1170444	1170444
Rezerve prevăzute de statut	---	33854
Total 3.2 Rezerve	---	33854
Profitul nerepartizat (pierdere neacoperită) al anilor precedenți	105592	304419
Profitul net (pierdere) al perioadei de gestiune	(12475)	X
Total 3.3 Profit nerepartizat (pierdere neacoperită)	93117	304419
Total capitolul 3	1263561	1508717
4. Datorii pe termen lung – total	797527	726200
4.1 Datorii financiare pe termen lung	797527	726200
Total capitolul 4	797527	726200
5. Datorii pe termen scurt		
5.2 Datorii comerciale pe termen scurt	136436	242640
5.3 Datorii pe termen scurt calculate	214618	158330
Total capitolul 5	351054	400970
Total pasiv	2412142	2635887

17. Raportul de profit și pierderi pentru perioada de gestiune:

Indicatorii	Perioada de gestiune curentă, lei	Perioada de gestiune precedentă, lei
1. Venitul din vânzări	2105109	2052341
2. Costul vânzărilor	1517781	1651975
3. Profitul brut (pierdere globală)	587328	400366
4. Alte venituri operaționale	8392	561
5. Cheltuieli comerciale	28662	99
6. Cheltuieli generale și administrative	366629	251958
7. Alte cheltuieli operaționale	221237	174607
8. Rezultatul din activitatea operațională: profit (pierdere)	(20808)	(25737)

9. Rezultatul din activitatea de investiții: profit (pierdere)	8333	
11. Rezultatul din activitatea economico-financiară: profit (pierdere)	(12475)	(25737)
13. Profitul (pierdere) perioadei raportate pînă la impozitare	(12475)	(25737)
15. Profitul net (pierdere netă)	(12475)	(25737)

Informații suplimentare privind profitul societății și utilizarea acestuia.

Indicatorii	Perioada de gestiune curentă, lei	Perioada de gestiune precedentă, lei
1. Direcțiile de utilizare a profitului net pe parcursul perioadei de gestiune:		
2. Activele nete ale emitentului	1263561	1508717
3. Activele nete ale emitentului în raport la:		
• o acțiune ordinară	10-80	12-89
5. Datoriile la dividendele anilor precedenți	23882	24481
7. Valoarea unei acțiuni a societății (cu indicarea sursei de informare)		
• valoarea de piață; • valoarea estimativă		

19. Persoanele care au semnat bilanțul contabil.

Director
Contabil

D. Rotaru
A. Gotov

Raportul anual al societății pe acțiuni SA "Cariera Micăuți"

1. Perioada de gestiune. Anul 2011
2. Denumirea completă și prescurtată a societății pe acțiuni (emitentului). Societatea pe Acțiuni "Cariera Micăuți"; SA "Cariera Micăuți"
3. Numărul și data înregistrării de stat a emitentului. IDNO-c/f 1003600106746 din 28.05.1995
4. Sediul societății, numerele de telefon și fax pentru relații. MD-3719, Republica Moldova, rl. Strășeni, s. Gornoe, tel: 237-64-335, fax: 237-64-330
5. Principalele genuri de activitate. 14210
6. Lista persoanelor cu funcții de răspundere ale emitentului.

Nr. d/o	Numele, prenumele persoanei fizice	Funcția deținută în organele de conducere ale emitentului	Acțiunile deținute la finele perioadei de gestiune	
			Numărul de acțiuni, unități	Cota parte a acțiunilor deținute în numărul total de acțiuni cu drept de vot,%
I. PERSOANELE CU FUNCȚII DE RĂSPUNDERE ALE EMITENTULUI				
a) Membrii Consiliului societății				
1	Sarfi Evghenia	Președinte al consiliului	-	-
2	Sarfi Evghenii	Membru al consiliului	-	-
3	Radcenco Irina	Membru al consiliului	63	0,025
4	Ceban Vadim	Membru al consiliului	-	-
5	Zastavnițchi Vladimir	Membru al consiliului	-	-
b) Membrii organului executiv				
1	Radcenco Serghei	Director general	337	0,132
c) Membrii Comisiei de cenzori				
1	Bușecican Zoia	Președinte al comisiei de cenzori	-	-
2	Morozova Natalia	Membru al comisiei de cenzori	-	-
3	Lisnic Irina	Membru al comisiei de cenzori	-	-
d) Alte persoane cu funcții de răspundere, inclusiv conducătorul filialei sau reprezentanței				
1	Emelianțeva Galina	Contabil-șef	-	-

7. Lista insiderilor și a persoanelor afiliate emitentului și mărimea cotelor deținute în capitalul social al emitentului, conform formularului EM-1 din raportul anual al emitentului.

Nr. d/o	Denumirea completă a persoanei juridice/numele, prenumele persoanei fizice	Acțiunile deținute la finele perioadei de gestiune Numărul de acțiuni, unități	
		Cota parte a acțiunilor deținute în numărul total de acțiuni cu drept de vot,%	Cota parte a acțiunilor deținute în numărul total de acțiuni cu drept de vot,%
II. PERSOANELE CARE DEȚIN, INDIVIDUAL SAU ÎMPREUNĂ CU PERSOANELE AFILIATE, POZIȚIA DE CONTROL ÎN CAPITALUL SOCIAL AL EMITENTULUI (25 ȘI MAI MULT LA SUTĂ DIN ACȚIUNILE CU DREPT DE VOT)			
1	„CONSIMPCONS” SRL	209 183	81,808
III. PERSOANELE CARE AU ACCES LA INFORMAȚIA CONFIDENȚIALĂ ÎN VIRTUTEA FUNCȚIEI DEȚINUTE, A CONDIȚIILOR CONTRACTELOR SAU ÎN URMA DELEGĂRII DREPTULUI RESPECTIV DIN PARTEA EMITENTULUI ORI A ALTUI INSIDER AL ACESTUIA			
1	Compania de audit „Niscom-Audit-Service” SRL	-	-
IV. ORICE ALTE PERSOANE CARE POSEDĂ INFORMAȚII PRIVILEGIATE			
1	Persoane afiliate la compartimentul dat lipsesc	-	-
V. PERSOANELE FIZICE, CARE ÎN DECURSUL ULTIMELOR 6 LUNI ANTERIOARE DATEI DE 31 DECEMBRIE A ANULUI RAPORTAT, ÎN ORICARE MOD, CAD SUB INCIDENȚA CAPITOLELOR I-IV			
1	Persoane afiliate la compartimentul dat lipsesc	-	-
VI. PERSOANELE AFILIATE EMITENTULUI NESPECIFICATE ÎN CAPITOLELE I-V			
a) AGENȚII ECONOMICE ÎN AL CĂRUI CAPITAL SOCIAL EMITENTUL, PRECUM ȘI PERSOANELE AFILIATE ACESTUIA, DEȚIN, INDIVIDUAL SAU ÎN COMUN, 25 ȘI MAI MULT LA SUTĂ DIN ACȚIUNILE CU DREPT DE VOT (COTELE PĂRȚI)			
1	Persoane afiliate la compartimentul dat lipsesc	-	-
b) PERSOANA JURIDICĂ SAU FIZICĂ CARE ACȚIONEAZĂ ÎN NUMELE SAU ÎN CONTUL EMITENTULUI			
1	Persoane afiliate la compartimentul dat lipsesc	-	-
c) PERSOANA JURIDICĂ SAU FIZICĂ ÎN NUMELE SAU ÎN CONTUL CĂREIA ACȚIONEAZĂ EMITENTUL			
1	Persoane afiliate la compartimentul dat lipsesc	-	-
d) PERSOANA JURIDICĂ SAU FIZICĂ CARE ACȚIONEAZĂ ÎN COMUN CU EMITENTUL			
1	Persoane afiliate la compartimentul dat lipsesc	-	-
e) PERSOANA JURIDICĂ CARE, ÎN COMUN CU EMITENTUL, SE AFLĂ SUB CONTROLUL UNEI PERSOANE TERȚE			
1	Persoane afiliate la compartimentul dat lipsesc	-	-
VII. PERSOANELE AFILIATE PERSOANELOR SPECIFICATE LA CAPITOLELE I-VI			
PERSOANELE AFILIATE PERSOANELOR FIZICE SPECIFICATE LA CAPITOLELE I-VI			
a) SOȚII, RUDELE ȘI AFINII PÎNĂ LA GRADUL II INCLUSIV			
1	Radcenco Valentina	174	0,068

2	Radcenco Serghei	63	0,025
b) AGENTUL ECONOMIC ÎN AL CĂRUI CAPITAL SOCIAL PERSOANA FIZICĂ DATĂ, PRECUM ȘI PERSOANELE AFILIAȚE ACESTEIA DEȚIN, INDIVIDUAL SAU ÎN COMUN, POZIȚIA DE CONTROL			
1	Persoane afiliate la compartimentul dat lipsesc	-	-
c) PERSOANA JURIDICĂ SAU FIZICĂ CARE ACȚIONEAZĂ ÎN NUMELE SAU ÎN CONTUL PERSOANEI FIZICE DATE			
1	Persoane afiliate la compartimentul dat lipsesc	-	-
d) PERSOANA JURIDICĂ SAU FIZICĂ ÎN NUMELE SAU ÎN CONTUL CĂREIA ACȚIONEAZĂ PERSOANA FIZICĂ DATĂ			
1	Persoane afiliate la compartimentul dat lipsesc	-	-
PERSOANELE AFILIAȚE PERSOANEI JURIDICE SPECIFICATE LA CAPITOLELE I-VI			
a) PERSOANELE CU FUNCȚII DE RĂSPUNDERE ALE PERSOANEI JURIDICE DATE			
1	Sarî Evghenia directorul „Consimpcons” SRL	-	-
2	Soliș Anatolii directorul „Niscom-Audit-Service” SRL	-	-
b) PERSOANA JURIDICĂ SAU FIZICĂ CARE, INDIVIDUAL SAU ÎMPREUNĂ CU PERSOANELE AFILIAȚE, DEȚINE POZIȚIA DE CONTROL ÎN CAPITALUL PERSOANEI JURIDICE DATE			
1	Persoane afiliate la compartimentul dat lipsesc	-	-
c) AGENTUL ECONOMIC ÎN AL CĂRUI CAPITAL PERSOANA JURIDICĂ DATĂ, PRECUM ȘI PERSOANELE AFILIAȚE ACESTEIA DEȚIN, INDIVIDUAL SAU ÎN COMUN, POZIȚIA DE CONTROL			
1	Persoane afiliate la compartimentul dat lipsesc	-	-
d) PERSOANA JURIDICĂ SAU FIZICĂ CARE ACȚIONEAZĂ ÎN NUMELE SAU ÎN CONTUL PERSOANEI JURIDICE DATE			
1	Persoane afiliate la compartimentul dat lipsesc	-	-
e) PERSOANA JURIDICĂ SAU FIZICĂ ÎN NUMELE SAU ÎN CONTUL CĂREIA ACȚIONEAZĂ PERSOANA JURIDICĂ DATĂ			
1	Persoane afiliate la compartimentul dat lipsesc	-	-
f) PERSOANA JURIDICĂ SAU FIZICĂ CARE ACȚIONEAZĂ ÎN COMUN CU PERSOANA JURIDICĂ DATĂ			
1	Persoane afiliate la compartimentul dat lipsesc	-	-
g) PERSOANA JURIDICĂ CARE, ÎN COMUN CU PERSOANA JURIDICĂ DATĂ, SE AFLĂ SUB CONTROLUL UNEI PERSOANE TERȚE			
1	Persoane afiliate la compartimentul dat lipsesc	-	-

8. Informația privind valorile mobiliare ale emitentului înregistrate în Registrul de stat al valorilor mobiliare la ultima zi a perioadei de gestiune (31 decembrie).

Tip valori mobiliare	Codul ISIN	Numărul valorilor mobiliare, unități	Valoarea nominală a valorilor mobiliare, lei	Termen de circulație	Numărul valorilor mobiliare Răscumpărate pe parcursul perioadei de gestiune	Achiziționate pe parcursul perioadei de gestiune
Acțiuni ordinare	MD14MICU1005	255701	10	X	-	-
Acțiuni preferențiale	-	-	-	-	-	-
Obligațiuni	-	-	-	-	-	-

9. Capitalul social al emitentului la ultima zi a perioadei de gestiune. 2 557 010 lei
 10. Numărul de acționari înregistrați în registru la ultima zi a perioadei de gestiune 155
 11. **Lista acționarilor care la ultima zi a perioadei de gestiune dețin 5 și mai mult la sută din acțiunile cu drept de vot plasate ale emitentului.**

Denumirea completă a persoanelor juridice/ numele prenumele persoanei fizice, numărul de înregistrare (IDNO)/codul personal al persoanei fizice (IDNP)	Numărul de acțiuni cu drept de vot		Cota deținută în numărul total de acțiuni cu drept de vot ale emitentului, %	
	Preferențiale	Ordinare	Preferențiale	Ordinare
„CONSIMPCONS” SRL, 1003600094807	-	209 183	-	81,808
„Var-Nest” SA, 1002600023231	-	27 281	-	10,669

12. Lista filialelor și reprezentanțelor emitentului: —.
 13. Informația despre reorganizarea emitentului și a persoanelor afiliate acestuia: —.
 14. Informația privind registratorul și auditorul emitentului
 a) Registratorul: R. I. Compania „Registru” SA, MD-2012, mun. Chișinău, str. Șciusev 47, Licența seria CNPF nr. 00083 din 13.01.2010-13.01.2015, Olesea Domentii, tel: 022-271-177. Contract nr. R-101/382/08 din 01.04.2008
 b) Auditorul: SC „Niscom Audit Service” SRL, MD-2001, mun. Chișinău, bd. Ștefan cel Mare și Sfânt 180, Licența nr. 024794 din 03.05.2007-03.05.2012, Soliș Anatolii, tel: 022-44-48-44. Contract nr. 92 din 12.03.2012
 15. Informații despre obligațiile financiare neonorate. -

16. Bilanțul contabil al emitentului la finele perioadei de gestiune:

Posturile bilanțului	La finele perioadei de gestiune curente, lei	La finele perioadei de gestiune precedente, lei
Activ		
1. Active pe termen lung		
1.1 Active nemateriale	2250	583
1.2 Active materiale pe termen lung	42903095	40933564
1.3 Active financiare pe termen lung	6560963	3708870
1.4 Alte active pe termen lung	-	-
Total capitolul 1	49466308	44643017
2. Active curente		
2.1 Stocuri de mărfuri și materiale	11640057	14190313
2.2 Creanțe pe termen scurt	7189802	18915578
2.3 Investiții pe termen scurt	-	-
2.4 Mijloace bănești	145297	279062
2.5 Alte active curente	24016319	7623497
Total capitolul 2	42991475	41008450
Total activ	92457783	85651467
Pasiv		
3. Capital propriu		
Capital statutar	2557010	2557010
Capital suplimentar	-	-
Capital nevărsat	(-)	(-)
Capital retras	(-)	(-)

Total 3.1 Capital statutar și suplimentar	2557010	2557010
Rezerve stabilite de legislație	20212462	2689857
Rezerve prevăzute de statut	6961938	4661090
Alte rezerve	48078620	45983421
Total 3.2 Rezerve	57253020	53334368
Corecții ale rezultatelor perioadelor precedente	(42246)	-
Profitul nerepartizat (pierderea neacoperită) al anilor precedenți	-	3918652
Profitul net (pierderea) al perioadei de gestiune	1253712	-
Profit utilizat al perioadei de gestiune	(-)	(-)
Total 3.3 Profit nerepartizat (pierdere neacoperită)	1211466	3918652
Diferențe la reevaluarea activelor pe termen lung	-	-
Subvenții	-	-
Total 3.4 Capital secundar	-	-
Total capitolul 3	61021496	59810030
4. Datorii pe termen lung – total		
4.1 Datorii financiare pe termen lung	12917094	13378274
4.2 Datorii pe termen lung calculate	-	-
Total capitolul 4	12917094	13378274
5. Datorii pe termen scurt		
5.1 Datorii financiare pe termen scurt	1360029	400000
5.2 Datorii comerciale pe termen scurt	9287860	6035158
5.3 Datorii pe termen scurt calculate	7871304	6028005
Total capitolul 5	18519193	12463163
Total pasiv	92457783	85651467

17. Raportul de profit și pierderi pentru perioada de gestiune:

Indicatorii	Perioada de gestiune curentă, lei	Perioada de gestiune precedentă, lei
1. Venitul din vânzări	63043548	49789907
2. Costul vânzărilor	42717767	30800895
3. Profitul brut (pierdere globală)	20325781	18989012
4. Alte venituri operaționale	128312	176279
5. Cheltuieli comerciale	6227883	3184343
6. Cheltuieli generale și administrative	11425403	9473085
7. Alte cheltuieli operaționale	1431333	1823992
8. Rezultatul din activitatea operațională: profit (pierdere)	1369474	4683871
9. Rezultatul din activitatea de investiții: profit (pierdere)	(51530)	(12092)
10. Rezultatul din activitatea financiară: profit (pierdere)	(64232)	(15782)
11. Rezultatul din activitatea economico-financiară: profit (pierdere)	1253712	4655997
12. Rezultatul excepțional: profit (pierdere)	-	-
13. Profitul (pierderea) perioadei raportate până la impozitare	1253712	4655997
14. Cheltuieli (economii) privind impozitul pe venit	-	-
15. Profitul net (pierderea netă)	1253712	4655997

18. Informații suplimentare privind profitul societății și utilizarea acestuia:

Indicatorii	Perioada de gestiune curentă, lei	Perioada de gestiune precedentă, lei
1. Direcțiile de utilizare a profitului net pe parcursul perioadei de gestiune:	-	-
a) acoperirea pierderilor din anii precedenți	-	-
b) rezerve stabilite de legislație;	2095198	-
c) rezerve prevăzute de statut;	2327999	-
d) alte rezerve;	232800	-
e) plata recompenselor membrilor consiliului societății și membrilor comisiei de cenzori;	-	-
f) investirea în vederea dezvoltării producției;	-	-
g) plata dividendelor;	-	-
• la acțiunile preferențiale	-	-
• la acțiunile ordinare	-	-
h) alte scopuri	-	-
2. Activele nete ale emitentului	61021496	59810030
3. Activele nete ale emitentului în raport la:		
• o obligațiune	-	-
• o acțiune preferențială	-	-
• o acțiune ordinară	238,65	233,91
4. Profitul net la o acțiune ordinară a societății	4,91	18,21
5. Datoriile la dividendele anilor precedenți	-	-
6. Dividendele anunțate la o acțiune de fiecare clasă a emitentului:		
• intermediare,	-	-
• anuale.	-	-

7. Valoarea unei acțiuni a societății (cu indicarea sursei de informare)
 • valoarea de piață
 • valoarea estimativă
 În perioada de gestiune prețul de piață al VM ale SA „Cariera Micăuți” a fost format la 11.01.2011 și a constituit 200 lei/acțiune (scrisoarea BVM nr. 01-121 din 30.03.2012).
 Prețul mediu – 147,53 (Informația despre proporțiile și prețurile medii ale tranzacțiilor înregistrate în registrul deținătorilor VM în perioada de gestiune 1.2011 – 12.2011, eliberată de Compania „Registru” SA).
 În perioada de gestiune prețul de piață al VM ale SA „Cariera Micăuți” nu s-a format (scrisoarea BVM nr. 01-96 din 29.03.2011).
 Prețul mediu – 20,50 (Informația despre proporțiile și prețurile medii ale tranzacțiilor înregistrate în registrul deținătorilor VM în perioada de gestiune 1.2010 – 12.2010, eliberată de Compania „Registru” SA).

19. Persoanele care au semnat bilanțul contabil.
Directorul general *Radcenco Serghei*
Contabilul-șef *Emelianțeva Galina*

20. Opinia auditorului exprimată în raportul de audit al societății de audit care a efectuat auditul obligatoriu al rapoartelor financiare anuale.

Conform concluziilor de audit, raportul financiar reprezintă pe deplin și real starea financiară a SA „Cariera Micăuți” la data de 31.12.2011. Auditorul confirmă realitatea și autenticitatea articolelor raportului financiar al SA „Cariera Micăuți” pentru anul 2011.

Raportul anual al Societății pe acțiuni "Armo-Beton"

1. Perioada de gestiune Anul 2011
2. Denumirea completă și prescurtată a societății pe acțiuni:
Societatea pe Acțiuni „Armo-Beton”, „Armo-Beton” SA.
3. Numărul și data înregistrării de stat: 1003600051134 din 10/11/1997.
4. Sediul societății, numerele de telefon și fax pentru relații:
Republica Moldova, mun. Chișinău, com. Bacioi, str. Uzinelor-8, tel/fax 383-221.
5. Principale genuri de activitate: producerea articolelor din beton armat D26611
6. Lista persoanelor cu funcții de răspundere ale emitentului:
 - președintele consiliului observatorilor – Crivciun Vladimir
 - membrii consiliului observatorilor – Bunduchi Denis
 - membrii consiliului observatorilor – Balanel Alexandru
 - organul executiv – Ion Cîrstea
 - președintele comisiei de cenzori – Mardari Serghei
 - membrii comisiei de cenzori – Cramarenco Galina
 - membrii comisiei de cenzori – Gorea Ina
7. Lista insiderilor și a persoanelor afiliate emitentului și mărimea cotelor deținute în capitalul social al emitentului

	Numele/Prenumele	Cod fiscal	Adresa
1.	Crivciun Vladimir	2000042023256	Chișinău str. Hristo Botev 19 ap. 20
2.	Cramarenco Galina	0970901011947	Chișinău str. N. Dimo 14 ap. 32
3.	Cramarenco Vladimir	0961408887043	Chișinău bul. Dacia 1/3 ap. 40
4.	Balanel Alexandru	0970410023103	Chișinău str. Albișoara 8/114
5.	Balanel Vasile	0972606549550	Chișinău str. Albișoara 8/114
6.	Balanel Vera	2001002311600	Chișinău str. Albișoara 8/114
7.	Bunduchi Denis	0991805485731	Chișinău str. Igor Vieru, 17, ap. 65
8.	Bunduchi Anastasia	2004018066041	Or. Bender, s. Gisca, str. Suvorov, 46A
9.	Bunduchi Zinaida	2003048027604	Chișinău str. Igor Vieru, 17, ap. 65
10.	Bunduchi Irina	2003048051557	Chișinău st. str. Igor Vieru, 17, ap. 65r.
11.	Gorea Ina	0971908015217	Chișinău, str. Alba-Lulia 204/2, ap. 63
12.	Gorea Vladimir	0980703029736	Chișinău, str. Albisoara 12, ap. 7
13.	Gorea Cristian	2004500118823	Chișinău, str. Alba-Lulia 204/2, ap. 63
14.	Gorea Lucian	2011500095643	Chișinău, str. Alba-Lulia 204/2, ap. 63
15.	Gaibu Constantin	0983103015660	Chisinau, str. Alba-Lulia 204/2, ap. 63
16.	Gaibu Larisa	2002001039861	Chisinau, str. Alba-Lulia 204/2, ap. 63
17.	Mardar Sergiu	2002019037037	UTAG, Comrat, str. Kirov, 7
18.	Mardar Gheorghe Nicolai	0981301192509	UTAG, Comrat, str. Kirov, 7
19.	Mardar Elena Stepan	2004019032416	UTAG, Comrat, str. Kirov, 7
20.	Mardar Vladimir Gheorghe	0980601190998	UTAG, Comrat, str. Kirov, 7
21.	Mardar Ecaterina Constantin (soția)	2004033046002	UTAG, Comrat, str. Lenin, 297
22.	Mardar Serghei Serghei (fiul)	2010500207245	UTAG, Comrat, str. Kirov, 7
23.	Cîrstea Ion	0971604549711	Chișinău, sr. Albișoara-82/2, ap98
24.	Cîrstea Natalia	2001088013904	Chișinău, sr. Albișoara-82/2, ap98
25.	Cîrstea Delia-Mihaela		Chișinău, sr. Albișoara-82/2, ap98
26.	Cîrstea Andrea		Chișinău, sr. Albișoara-82/2, ap98
27.	Cîrstea Vitalii	0971507841790	Chișinău, sr. Albișoara-82/2, ap98
28.	Cîrstea	2002028026789	Chișinău, sr. Albișoara-82/2, ap98
29.	Neaga Lilia	2001042307812	c. Bacioi str. Chișinaului 37/1
30.	Neaga Ion	0972002440374	c. Bacioi str. Chișinaului 37/1
31.	Neaga Andrei	2002042052636	c. Bacioi str. Chișinaului 37/1
32.	Neaga Mihaela	2005044053812	c. Bacioi str. Chișinaului 37/1
33.	Chiochiu Parascovia	2001042702451	c. bacioi Ștefan cel Mare
34.	Chiochiu Sergiu	0971305427307	c. Bacioi Cireșilor 10
35.	Chiochiu Vladimir	0972003963324	c. Bacioi
36.	Ciuperca Maria	2004042033222	c. Bacioi
37.	Chiochiu Nicolae	0971302969608	c. Bacioi str. Lozioara 55
38.	Chiochiu Pavel	0971504445120	c. Bacioi Ștefan cel Mare

8. Informația privind valorile mobiliare ale emitentului înregistrate în Registrul de stat al valorilor mobiliare la ultima zi a perioadei de gestiune-31/12/2011

Tip valori mobiliare	Codul ISIN	Numărul valorilor mobiliare, unități	Valoarea nominală a valorilor mobiliare, lei	Termen de circulație	Numărul valorilor mobiliare	
					Răscumpărate pe parcursul perioadei de gestiune	Achiziționate pe parcursul perioadei de gestiune
Acțiuni ordinare	MD14ARMO1004	522102	10	X	-	-

9. Capitalul social al emitentului la ultima zi a perioadei de gestiune. 5221019
10. Numărul de acționari înregistrați în registru la ultima zi a perioadei de gestiune 1
11. Lista acționarilor care la ultima zi a perioadei de gestiune dețin 5 și mai mult la sută din acțiunile cu drept de vot plasate ale emitentului.

Denumirea completă a persoanelor juridice/numele prenumele persoanei fizice, numărul de înregistrare (IDNO)/codul personal al persoanei fizice (IDNP)	Numărul de acțiuni cu drept de vot		Cota deținută în numărul total de acțiuni cu drept de vot ale emitentului, %	
	Preferențiale	Ordinare	Preferențiale	Ordinare
Agentia Proprietății Publice de pe lângă ME		522102		100

12. Denumirea registratorului, adresa juridică, telefonul: Compania "Registru" SA MD-2012 administrator S. Mițu, contr. nr. 41R-101/330 din 10/06/08. Chisinau Str. Șciusev 47 tel. 27-11-77

13. Bilanțul contabil al SA „ARMO-BETON” la 31/12/2011

	La finele perioadei de gestiune curente, lei	La finele anului de gestiune precedent, lei
ACTIV		
1. Active pe termen lung	19503349	15996787
1.1 Active nemateriale	288	1039
1.2 Active materiale pe termen lung	19314563	15807250
1.3 Active financiare pe termen lung	188498	188498
1.4 Alte active pe termen lung	-	-
2. Active curente	11420942	12940088
2.1 Stocuri de mărfuri și materiale	7765122	8471519
2.2 Creanțe pe termen scurt	2401731	2288801
2.3 Investiții pe termen scurt	-	-
2.4 Mijloace bănești	1248010	2170436
2.5 Alte active curente	6079	9332
Bilanț	30924291	28936875
PASIV		
3. Capital propriu	21427250	18583418
3.1 Capital statutar și suplimentar	5221019	5221019
Capitalul statutar	5221019	5221019
Capital suplimentar	-	-
Capital nevărsat	-	-
Capital retras	-	-
Total 3.1	5221019	5221019
3.2 Rezerve	6183990	4339261
Inclusiv – stabilite de legislație		
– prevăzute de statut	413664	316573
– alte rezerve	5770326	4022688
3.3 Profit nerepartizat (pierdere neacoperită)		
Corecții ale rezultatelor perioadelor precedente	160384	55384
Profit nerepartizat (pierdere neacoperite) al anilor precedenți	748517	870336
Profit net (pierdere) al anului de gestiune	1749492	1941820
Profit utilizat al anului de gestiune		
Total 3.3	2658393	2867540
3.4 Capital secundar	7363848	6155598
Total capitoul 3	21427250	18583418
4. Datorii pe termen lung – total	2913252	2913252
4.1 Datorii financiare pe termen lung		
4.2 Datorii pe termen lung calculate	2913252	2913252
5. Datorii pe termen scurt – total	6583789	7440205
5.1 Datorii financiare pe termen scurt	1650000	4000000
5.2 Datorii comerciale pe termen scurt	3741244	2897327
5.3 Datorii pe termen scurt calculate	1192545	542878
Bilanț	30924291	28936875

14. RAPORTUL PRIVIND REZULTATELE FINANCIARE pe anul 2011

N	Indicatori	Perioada de gestiune	Perioada coresp a a. precedent
1	Vînzări nete	45959775	36573462
2	Costul vînzărilor	39843299	30700469
3	Profit brut (pierdere globală)	6116476	5872993
4	Alte venituri operaționale	357797	359124
5	Cheltuieli comerciale	2067754	1014057
6	Cheltuieli generale și administrative	2523850	2288991
7	Alte cheltuieli operaționale	420879	912033
8	Rezultatul din activit operațională: profit (pierdere)	1461790	2017036
9	Rezultatul din activit de investiții: profit (pierdere)	354875	(27085)
10	Rezultatul din activit financiară: profit (pierdere)	(67173)	(48131)
11	Rezultat din activit economic-financ: profit (pierdere)	1749492	1941820
12	Rezultatul excepțional: profit (pierdere)		
13	Profitul (pierdere) perioadei de gestiune pînă la impozitare	1749492	1941820
14	Cheltuieli (economii) privind impozitul pe venit		
15	Profit net (pierdere netă)	1749492	1941820

15. Informații suplimentare privind profitul societății și utilizarea acestuia:

Indicatorii	Sursa de informații sau modul de calcul
1. Direcțiile de utilizare a profitului net pe parcursul anului de gestiune precedent:	• Conform hotărârii Adunării generale a acționarilor Societății pe Acțiuni "Armo-Beton" din 26/05/2011
a) acoperirea pierderilor din anii precedenți	-
b) rezerve stabilite de legislație;	-
c) rezerve prevăzute de statut;	5% – 97091 lei
d) alte rezerve;	-
e) plata recompenselor membrilor consiliului societății și membrilor comisiei de cenzori;	5% – 97091 lei
f) investirea în vederea dezvoltării producției;	90% – 1747638 lei
g) plata dividendelor; • la acțiunile preferențiale • la acțiunile ordinare	Scutiti în baza HG privind scutirea unor agenți economici de la plata dividendelor în anul 2010 nr. 431 din 14/06/2011
h) alte scopuri.	-
2. Activele nete ale emitentului	21427250 lei
3. Activele nete ale emitentului în raport la:	
• o obligațiune	-
• o acțiune preferențială	-
• o acțiune ordinară	41,04 lei
4. Profitul net la o acțiune ordinară a societății	3,35 lei
5. Datoriile la dividendele anilor precedenți	-
6. Dividendele anunțate la o acțiune de fiecare clasă a emitentului:	
• dividende intermediare (plătite în avans pe parcursul anului raportat)	-
• aprobate de adunarea generală a acționarilor conform totalurilor anului raportat	-
7. Valoarea unei acțiuni a societății:	
• valoarea de piață a unei acțiuni a societății	-
• valoarea estimativă a acțiunii, determinată de către o companie de estimare licențiată conform prevederilor legislației	-

16. În urma rezultatelor controlului activității financiar-economice Comisia de cenzori confirmă datele expuse în darea de seamă a SA „Armo-Beton”.

Principalele teze ale raportului comisiei de cenzori privind confirmarea dării de seamă financiară a societății -fara erori esențiale a evidentei contabile.

Director general
Contabil șef

Ion Cîrstea
Lilia Neaga

Raportul anual al societății pe acțiuni "DRUM-3"

- Perioada de gestiune: 01.01.2011-31.12.2011;
- Denumirea completă și prescurtată a societății pe acțiuni (emitentului). SOCIETATEA PE ACȚIUNI CONSTRUCȚIA DRUMURILOR "DRUM-3" // "DRUM-3" S.A.
- Numărul și data înregistrării de stat a emitentului: 1003609150384//31.05.1996
- Sediul societății, numerele de telefon și fax pentru relații: MD-4401, str. Constructorilor8, or. Călărași, RM; 0244-22345; 0244-22263.
- Principalele genuri de activitate: Construcții, construcții inginerești, reconstrucții;
- Lista persoanelor cu funcții de răspundere ale emitentului: Consiliul societății: BraslavschiA; ClimP.; GheorghităD.; ChitorogăS.; Severin T.; Organul executiv: TrifanI.; Trifan S.; Comisia cenzori: RațaA.; LipcanT; ChistrugaI.
- Lista insiderilor și a persoanelor afiliate emitentului și mărirea cotelor deținute în capitalul social al emitentului, conform formularului EM-1 din raportul anual al emitentului: BraslavschiA.; BraslavschiL.; ClimP.; ClimV.; ClimN.; GheorghităD.; GheorghităM.; GheorghităG.; GheorghităI.; ChitorogăS.; ChitorogăN.; Severin T.; Severin N.; TrifanI.; TrifanE.; TrifanN.; TrifanI.; TrifanA.; Trifan S.; Trifan I.; RațaA.; RațaI RațaP.; RațaA.; LipcanT.; LipcanA.; ChistrugaI.; ChistrugaV.; RăuL.; StegaruI.; StegaruT;
- Informația privind valorile mobiliare ale emitentului înregistrate în Registrul de stat al valorilor mobiliare la ultima zi a perioadei de gestiune (31 decembrie).

Tip valori mobiliare	Codul ISIN	Numărul valorilor mobiliare, unități	Valoarea nominală a valorilor mobiliare, lei	Termen de circulație	Numărul valorilor mobiliare Răscumpărate pe parcursul perioadei de gestiune	Achiziționate pe parcursul perioadei de gestiune
Acțiuni ordinare	MD14MURD1003	216118	10	X	-	-

- Capitalul social al emitentului la ultima zi a perioadei de gestiune. 2161189
- Numărul de acționari înregistrați în registrul la ultima zi a perioadei de gestiune 148
- Lista acționarilor care la ultima zi a perioadei de gestiune dețin 5 și mai mult la sută din acțiunile cu drept de vot plasate ale emitentului.

Denumirea completă a persoanelor juridice/ numele prenumele persoanei fizice, numărul de înregistrare (IDNO)/codul personal al persoanei fizice (IDNP)	Numărul de acțiuni cu drept de vot		Cota deținută în numărul total de acțiuni cu drept de vot ale emitentului,%	
	Preferențiale	Ordinare	Preferențiale	Ordinare
Rău lilia, 2000016054790	-	85034	-	39,35
Stegaru Ion, 0960405861465	-	52201	-	24,15

- Lista filialelor și reprezentanțelor emitentului.
- Informația despre reorganizarea emitentului și a persoanelor afiliate acestuia.
- Informația privind registratorul și auditorul emitentului
a)Registratorul: "REGISTRATOR-CENTRU "S.A.; Chișinău; strCaleaEșilor10; Savinov; con. 94/11.06.2010;
b) Auditorul: "UNISERV-AUDIT "SRL; orUngheni; strDecebal17/1; Mihalachi; contr172/2011/23 mai 2011;

16. Bilanțul contabil al emitentului la finele perioadei de gestiune

Posturile bilanțului	La finele perioadei de gestiune curente, lei	La finele perioadei de gestiune precedente, lei
Activ		

1. Active pe termen lung		
1.1 Active nemateriale	-	-
1.2 Active materiale pe termen lung	2913454	3 039 364
1.3 Active financiare pe termen lung	-	-
1.4 Alte active pe termen lung	-	-
Total capitolul 1	2913454	3 039 364
2. Active curente		
2.1 Stocuri de mărfuri și materiale	48044	69 922
2.2 Creanțe pe termen scurt	6476	94270
2.3 Investiții pe termen scurt	-	-
2.4 Mijloace bănești	5460	9278
2.5 Alte active curente	-	-
Total capitolul 2	142358	219933
Total activ	3055812	3 259 297
Pasiv		
3. Capital propriu		
Capital statutar	2 161 189	2 161 189
Capital suplimentar	-	-
Capital nevărsat	(-)	(-)
Capital retras	(-)	(-)
Total 3.1 Capital statutar și suplimentar	-	-
Rezerve stabilite de legislație	-	-
Rezerve prevăzute de statut	3 171	3 171
Alte rezerve	1 250 002	1 250 002
Total 3.2 Rezerve	1 253 173	1 253 173
Corecții ale rezultatelor perioadelor precedente	(1431)	-150
Profitul nerepartizat (pierdere neacoperită) al anilor precedenți	(380356)	-290009
Profitul net (pierdere) al perioadei de gestiune	(223796)	-87197
Profit utilizat al perioadei de gestiune	(-)	(-)
Total 3.3 Profit nerepartizat (pierdere neacoperită)	(605583)	(380356)
Diferențe la reevaluarea activelor pe termen lung	-	-
Subvenții	-	-
Total 3.4 Capital secundar	-	-
Total capitolul 3	2808779	3034006
4. Datorii pe termen lung – total		
4.1 Datorii financiare pe termen lung	0	0
4.2 Datorii pe termen lung calculate	0	0
Total capitolul 4		
5. Datorii pe termen scurt		
5.1 Datorii financiare pe termen scurt	61444	133 421
5.2 Datorii comerciale pe termen scurt	50659	7 387
5.3 Datorii pe termen scurt calculate	134930	84 483
Total capitolul 5	247033	225291
Total pasiv	3055812	3 259 297

17. Raportul de profit și pierderi pentru perioada de gestiune:

Indicatorii	Perioada de gestiune curentă, lei	Perioada de gestiune precedentă, lei
1. Venitul din vânzări	1500367	1 815 292
2. Costul vânzărilor	1095522	1 509 942
3. Profitul brut (pierdere globală)	404845	305 350
4. Alte venituri operaționale	22920	17 122
6. Cheltuieli generale și administrative	512212	418 184
7. Alte cheltuieli operaționale	139349	2 070
8. Rezultatul din activitatea operațională: profit (pierdere)	-223796	-97 782
9. Rezultatul din activitatea de investiții: profit (pierdere)		5 650
10. Rezultatul din activitatea financiară: profit (pierdere)		4 935
11. Rezultatul din activitatea economico-financiară: profit (pierdere)	-223796	-87 197
13. Profitul (pierdere) perioadei raportate până la impozitare	-223796	-87 197
15. Profitul net (pierdere netă)	-223796	-87 197

18. Informații suplimentare privind profitul societății și utilizarea acestuia:

Indicatorii	Perioada de gestiune curentă, lei	Perioada de gestiune precedentă, lei
2. Activele nete ale emitentului	3 034 006	3 265 861
3. Activele nete ale emitentului în raport la: • o obligațiune • o acțiune preferențială • o acțiune ordinară	14,04	-
7. Valoarea unei acțiuni a societății (cu indicarea sursei de informare) • valoarea de piață • valoarea estimativă	2,5(BVM)	-

19. Persoanele care au semnat bilanțul contabil.

Iurie Trifan

Snejana Trifan

20. Opinia auditorului exprimată în raportul de audit al societății de audit care a efectuat auditul obligatoriu al rapoartelor financiare anuale: În rezultatul auditului sa obținut asigurări rezonabile că rapoartele funciare nu conțin denaturări semnificative și oferă o imagine veridică și completă în toate aspectele lor semnificative, a situației financiare a SA, Drum-3 "la data de 31.12.2011 și sunt întocmite în conformitate cu Legea Contabilității a RM 113-XVI din 27.04.2007 și Standartele Naționale de Contabilitate, aprobate de MinFin. al RM.

Raportul anual al societății pe acțiuni "NUFĂRUL" pentru anul 2011

1. Perioada de gestiune anul 2011
2. Denumirea completă și prescurtată a societății pe acțiuni: Societatea pe Acțiuni "NUFĂRUL", „NUFĂRUL” S.A.
3. Numărul și data înregistrării de stat a emitentului. Nr. 1002600019210, data 28.09.1994
4. Sediul societății, numerele de telefon și fax pentru relații. Chișinău, str.M. Eminescu, 70, tel. 213878, fax 210768
5. **Principalele genuri de activitate.**

Activități	Cod CAEN
Spălarea, curățarea textilelor și blănurilor	93010
Spălarea și călcatul lenjeriei	93011
Curățarea chimică și vosirea	93012
Cleaning – activități de întreținere a clădirilor și construcțiilor	74700

6. Lista persoanelor cu funcții de răspundere ale emitentului:

Denumirea completă a persoanei juridice / numele, prenumele persoanei fizice	Funcția deținută în organele de conducere ale emitentului	Acțiunile deținute la finele perioadei de gestiune	
		Numărul de acțiuni, unități	Cota parte a acțiunilor deținute în numărul total de acțiuni cu drept de vot,%
a) Membrii Consiliului societății			
Moroșan Iurie	Președinte al Consiliului	-	-
Chirtoca Valentina	Membru al Consiliului	2837	3.59
Chirtoca Alexei	Membru al Consiliului	-	-
Calinina Tatiana	Membru al Consiliului	-	-
Cazacu Leonid	Membru al Consiliului	969	1,23
b) Membrii organului executiv			
Negru Ion	Director general	13882	17.57
c) Membrii Comisiei de cenzori			
Dimitrova Larisa	Președinte CC	-	-
Kulicițkaia Tatiana	Membru CC	-	-
Iuzvac Liudmila	Membru CC	-	-

7. Lista insiderilor și a persoanelor afiliate emitentului și mărimea cotelor deținute în capitalul social al emitentului:

Moroșan Evghenia, Moroșan Vladislav, Marian Tatiana, Moroșan Nicolai, Moroșan Aliona, Marian Alexei, Marian Maria, Moroșan Maria, Nani Mitalina, Nani Stefan, Shevchenko Victor, Shevchenko Lidia, Chirtoca Vladislav, Chirtoca Alisa, Chirtoca Vasile, Chirtoca Irina, Kosteaokova Svetlana, Chirtoca Anfa, Anicanova Galina, Anicanov Nichita, Corotici Alexei Timofei, Corotici Galina Martinovna, Calinin Alexandru Vladimir, Calinin Alexei Vladimir, Calinin Kirill, Calinina Anastasia, Calinin Vladimir Nicolae, Kucherenko Natalia, Cazacu Maria, Cazacu Grațela, Cazacu Dragoș, Cazacu Diana, Postică Doina, Postică Ana, Postică Leonid, Dimitrova Maria Vasile, Lungu Vialie, Lungu Vadim, Lungu Iurie, Lungu Ștefan, Lungu Maria, Lungu Oleg, Perepiolco Nina Vasili, Bivol Pavel Ion, Kulicițkaia Ecaterina, Kulicițki Serghei, Culcițchi Nina Grigore, Culcițchi Bronislav, Co-rețchi Natalia Alexandru, Balic Ion, Balic Liubov, Iuzvac Anatol, Iuzvac Maxim, Balic Andrei, Iuzvac Alexandru, Iuzvac Victor, Iuzvac Maria, Iuzvac Iurie, Negru Alexandru, Negru Eugeniu, Negru Ecaterina, Negru Natalia, Carpenco Ganna Dmitrievna.

Nici una din persoanele enumerate mai sus nu dețin acțiuni ale emitentului.

8. Informația privind valorile mobiliare ale emitentului înregistrate în Registrul de stat al valorilor mobiliare la ultima zi a perioadei de gestiune (31 decembrie).

Tip valori mobiliare	Codul ISIN	Numărul valorilor mobiliare, unități	Valoarea nominală a valorilor mobiliare, lei	Termen de circulație	Numărul valorilor mobiliare	
					Răscumpărate pe parcursul perioadei de gestiune	Achiziționate pe parcursul perioadei de gestiune
Acțiuni ordinare	MD14NUNU1005	79 016	10	X	200 923	-
Acțiuni preferențiale	MD24NUNU2001	x	x	x	56 800	-
Obligațiuni	-	-	-	-	-	-

9. Capitalul social al emitentului la ultima zi a perioadei de gestiune. 790 165 lei

10. Numărul de acționari înregistrați în registru la ultima zi a perioadei de gestiune 194

11. Lista acționarilor care la ultima zi a perioadei de gestiune dețin 5 și mai mult la sută din acțiunile cu drept de vot plasate ale emitentului.

Denumirea completă a persoanelor juridice/ numele prenumele persoanei fizice, numărul de înregistrare (IDNO)/codul personal al persoanei fizice (IDNP)	Numărul de acțiuni cu drept de vot		Cota deținută în numărul total de acțiuni cu drept de vot ale emitentului,%	
	Preferențiale	Ordinare	Preferențiale	Ordinare
NEGRU ION6 0972305545659	x	13 882	x	17.57
ADAM DMITRII6 962607547655	x	12 953	x	16.39
DUBĂSARU DUMITRU6 0961201892837	x	14 108	x	17.85

12. Lista filialelor și reprezentanțelor emitentului. Nu sunt

13. Informația despre reorganizarea emitentului și a persoanelor afiliate acestuia. Pe 31.10.2011 Camera Înregistrării de Stat a înregistrat reorganizarea "NUFĂRUL" S.A..

14. Informația privind registratorul și auditorul emitentului
a) Registratorul "REGISTRATOR-CENTRU" SA, mun. Chișinău, str. Calea Leșilor, 10, director Savin Iurie, tel. 741561, contract nr. 13 din 09.04.2010.
b) Auditorul „AC-AUDIT” SRL, mun. Chișinău, mun. Chișinău, str. Calea Leșilor, 10, director Andronati A., tel. 508359, contract nr. 08-A/01 din 01.09.2011.

15. Informații despre obligațiile financiare neonorate. -

16. Bilanțul contabil al emitentului la finele perioadei de gestiune:

Posturile bilanțului	La finele perioadei de gestiune curente, lei	La finele perioadei de gestiune precedente, lei
Activ		
1. Active pe termen lung		
1.1 Active nemateriale	50358	5949
1.2 Active materiale pe termen lung	27461443	36260687
1.3 Active financiare pe termen lung		220048
1.4 Alte active pe termen lung		
Total capitolul 1	27511801	36486684

2. Active curente		
2.1 Stocuri de mărfuri și materiale	1246277	1271797
2.2 Creanțe pe termen scurt	1807148	1369072
2.3 Investiții pe termen scurt		1767518
2.4 Mijloace bănești	2175305	1485130
2.5 Alte active curente	56903	48204
Total capitolul 2	5285633	5941721
Total activ	32797434	42428405
Pasiv		
3. Capital propriu		
Capital statutar	790165	3367395
Capital suplimentar		
Capital nevărsat		()
Capital retras		()
Total 3.1 Capital statutar și suplimentar	790165	3367395
Rezerve stabilite de legislație	79033	336740
Rezerve prevăzute de statut	305829	680407
Alte rezerve	8562100	24508287
Total 3.2 Rezerve	8946962	25525434
Corecții ale rezultatelor perioadelor precedente		
Profitul nerepartizat (pierdere neacoperită) al anilor precedenți		
Profitul net (pierdere) al perioadei de gestiune	3665094	12458335
Profit utilizat al perioadei de gestiune		()
Total 3.3 Profit nerepartizat (pierdere neacoperită)		12458335
Diferențe la reevaluarea activelor pe termen lung	11594542	
Subvenții		
Total 3.4 Capital secundar		
Total capitolul 3	24996763	41351164
4. Datorii pe termen lung – total		
4.1 Datorii financiare pe termen lung		
4.2 Datorii pe termen lung calculate	6524877	
Total capitolul 4		
5. Datorii pe termen scurt		
5.1 Datorii financiare pe termen scurt		
5.2 Datorii comerciale pe termen scurt	69347	65484
5.3 Datorii pe termen scurt calculate	1206447	1011757
Total capitolul 5	1275794	1077241
Total pasiv	32797434	42428405

17. Raportul de profit și pierderi pentru perioada de gestiune:

Indicatorii	Perioada de gestiune curentă, lei	Perioada de gestiune precedentă, lei
1. Venitul din vânzări	16288402	14174194
2. Costul vânzărilor	12112870	10503345
3. Profitul brut (pierdere globală)	4175532	3670849
4. Alte venituri operaționale	4343404	5538834
5. Cheltuieli comerciale	348550	373014
6. Cheltuieli generale și administrative	2282499	1868167
7. Alte cheltuieli operaționale	2222713	3397154
8. Rezultatul din activitatea operațională: profit (pierdere)	3665174	3571348
9. Rezultatul din activitatea de investiții: profit (pierdere)	3792	8894025
10. Rezultatul din activitatea financiară: profit (pierdere)	(3872)	(7038)
11. Rezultatul din activitatea economico-financiară: profit (pierdere)	3665094	12458335
12. Rezultatul excepțional: profit (pierdere)		
13. Profitul (pierdere) perioadei raportate până la impozitare	3665094	12458335
14. Cheltuieli (economii) privind impozitul pe venit		
15. Profitul net (pierdere netă)	3665094	12458335

18. Informații suplimentare privind profitul societății și utilizarea acestuia:

Indicatorii	Perioada de gestiune curentă, lei	Perioada de gestiune precedentă, lei
1. Direcțiile de utilizare a profitului net pe parcursul perioadei de gestiune:		
a) acoperirea pierderilor din anii precedenți		
b) rezerve stabilite de legislație;	622920	220821
c) rezerve prevăzute de statut;		
d) alte rezerve;	11667255	4027446
e) plata recompenselor membrilor consiliului societății și membrilor comisiei de cenzori;	100000	100000
f) investirea în vederea dezvoltării producției;		
g) plata dividendelor;		
• la acțiunile preferențiale		
• la acțiunile ordinare	68160	68160
h) alte scopuri		
2. Activele nete ale emitentului		
3. Activele nete ale emitentului în raport la:		
• o obligațiune		
• o acțiune preferențială		728,01
• o acțiune ordinară	316.35	147,71
4. Profitul net la o acțiune ordinară a societății	46.38	44,50
5. Datoriile la dividendele anilor precedenți		
6. Dividendele anunțate la o acțiune de fiecare clasă a emitentului:		
• intermediare, • anuale.		

7. Valoarea unei acțiuni a societății (cu indicarea sursei de informare)	Nu este formată	12 (bursă) 47 (extrabursă)
• valoarea de piață		
• valoarea estimativă		

19. Persoanele care au semnat bilanțul contabil.

Ion Negru

director general

20. **Opinia auditorului exprimată în raportul de audit al societății de audit care a efectuat auditul obligatoriu al rapoartelor financiare anuale.**

Informația din dările de seamă financiare și specializate oglindesc pe deplin și corect situația financiară "NUFĂRUL" S.A. la data de 31.12.2011.

Profitul și pierderile, mișcările capitalului propriu și a resurselor bănești "NUFĂRUL" S.A. pe perioada anului 2011 a fost efectuată în conformitate cu Stadardele Naționale de Contabilitate.

Raportul anual al societății pe acțiuni „Zidarul Nord”

1. Perioada de gestiune: 2011.
2. Denumirea completă și prescurtată a societății pe acțiuni: Societatea pe acțiuni „Zidarul Nord”.
3. Numărul și data înregistrării de stat a emitentului: nr. 1004602005286 – 31 ianuarie 1996.
4. Sediul societății, numerele de telefon și fax pentru relații:
MD-5617, r-nul Rîșcani, or. Costești, str. Florilor, 1, tel. (0256) 32132.
5. Principalele genuri de activitate: 652632.
6. Lista persoanelor cu funcții de răspundere ale emitentului:
Lungu Vasile-director executiv,
Tîbîrna Tatiana-contabil-șef.
7. **Lista insiderilor și a persoanelor afiliate emitentului și mărimea cotelor deținute în capitalul social al emitentului, conform formularului EM-1 din raportul anual al emitentului:**

Numele, prenumele	IDNP	Funcția	Sediul	Mărimea cotelor
1. Vîrlan Ala	0961109049287	director	Chișinău, str. Al. cel Bun, 108/53	-
2. Nastas Anastasia	2001035259209		s. Mîndrești, r-nul Telenești	-
3. Nastas Filimon	0971012359210		s. Mîndrești, r-nul Telenești	-
4. Triboi Nicolai	0992206246918	Juristconsult S. S. „Pietriș”	Datele nu sunt disponibile	-
5. Triboi Vera	2001024008362		Datele nu sunt disponibile	-
6. Triboi Dragoș	2008006010633		Datele nu sunt disponibile	-
7. Balan Ghenadie	0971705515218	Șef serv. paza SA „Inconarm”	Colonița, str. Ciprian Porumbescu, 12	-
8. Balan Alexandru	2001009262468		R-nul Glodeni, s. Balatina	-
9. Balan Tamara	2005009017769		R-nul Glodeni, s. Balatina	-
10. Gavrilița Vladimir	0981710023786		Mun. Chișinău, str. Doina, 113/A, 3	-
11. Gavrilița Raisa	0981710023694		Mun. Chișinău, str. Doina, 113/A, 3	-
12. Gavrilița Alexandru	2004002043241		Mun. Chișinău, str. Doina, 113/A, 3	-

Comisia de Cenzori:

1. Bejan Lilia-IDNP 0972607482272, adresa: Chișinău, str.M. Sadoveanu, 2/17
 2. Chirilov Marina – IDNP 0980501030192, adresa: Chișinău, str. Mitropolit Dosoftei, 102/65
 3. Mira Oxana – IDNPO 0982305021404, adresa: Chișinău, c Budești.
8. **Informația privind valorile mobiliare ale emitentului înregistrate în Registrul de stat al valorilor mobiliare la ultima zi a perioadei de gestiune (31 decembrie):**

Tip valori mobiliare	Codul ISIN	Numărul valorilor mobiliare, unități	Valoarea nominală a valorilor mobiliare, lei	Termen de circulație	Numărul valorilor mobiliare	
					Răscumpărate pe parcursul perioadei de gestiune	Achiziționate pe parcursul perioadei de gestiune
Acțiuni ordinare		59037	10	X	-	-

9. Capitalul social al emitentului la ultima zi a perioadei de gestiune: 590370 lei.
10. Numărul de acționari înregistrați în registru la ultima zi a perioadei de gestiune: 103.
– acționari persoane fizice – 101
– acționari persoane juridice – 2
Total acționari – 103
11. **Lista acționarilor care la ultima zi a perioadei de gestiune dețin 5 și mai mult la sută din acțiunile cu drept de vot plasate ale emitentului:**

Denumirea completă a persoanelor juridice/numele prenumele persoanei fizice, numărul de înregistrare (IDNO)/codul personal al persoanei fizice (IDNP)	Numărul de acțiuni cu drept de vot		Cota deținută în numărul total de acțiuni cu drept de vot ale emitentului, %	
	Preferențiale	Ordinare	Preferențiale	Ordinare
SRL „Zidarul Prim”; 100260000733		36548		61,91

12. Lista filialelor și reprezentanțelor emitentului: nu avem.
13. Informația despre reorganizarea emitentului și a persoanelor afiliate acestuia: redenumit „CMM-2STM” în SA „Zidarul Nord”.
14. Informația privind registratorul și auditorul emitentului:
a) Registratorul: „Registrul F”, or. Chișinău, str. Teilor, Iarșenco Irina (22)569917,01.11.2006, N 82-c.
b) Auditorul: SRL „Afex Service” or. Chișinău, str. Buiucani, 6, ap. 37, Negară Ghenadie, 079408354,27.01.2010 N 11.
15. Informații despre obligațiile financiare neonorate: nu avem

16. Bilanțul contabil al emitentului la finele perioadei de gestiune:

Posturile bilanțului	La finele perioadei de gestiune curente, lei	La finele perioadei de gestiune precedente, lei
Activ		
1. Active pe termen lung		
1.1 Active nemateriale		
1.2 Active materiale pe termen lung	988238	988238
1.3 Active financiare pe termen lung		
1.4 Alte active pe termen lung		
Total capitolul 1	988238	988238
2. Active curente		
2.1 Stocuri de mărfuri și materiale	2048	2048

2.2 Creanțe pe termen scurt	100775	100301
2.3 Investiții pe termen scurt		
2.4 Mijloace bănești	1295	2528
2.5 Alte active curente		
Total capitolul 2	104118	104877
Total activ	1092356	1093115
Pasiv		
3. Capital propriu		
Capital statutar		
Capital suplimentar	590370	590370
Capital nevărsat	()	()
Capital retras	()	()
Total 3.1 Capital statutar și suplimentar	590370	590370
Rezerve stabilite de legislație	1151401	1151401
Rezerve prevăzute de statut	26238	26238
Alte rezerve		
Total 3.2 Rezerve	1177639	1177639
Corecții ale rezultatelor perioadelor precedente		
Profitul nerepartizat (pierdere neacoperită) al anilor precedenți	(1253147)	(1253147)
Profitul net (pierdere) al perioadei de gestiune	(78385)	
Profit utilizat al perioadei de gestiune	()	()
Total 3.3 Profit nerepartizat (pierdere neacoperită)	(1321532)	(1253147)
Diferențe la reevaluarea activelor pe termen lung		
Subvenții		
Total 3.4 Capital secundar		
Total capitolul 3	436477	514862
4. Datorii pe termen lung – total	631856	552731
4.1 Datorii financiare pe termen lung	631856	552731
4.2 Datorii pe termen lung calculate		
Total capitolul 4	631856	552731
5. Datorii pe termen scurt		
5.1 Datorii financiare pe termen scurt		
5.2 Datorii comerciale pe termen scurt	3757	3015
5.3 Datorii pe termen scurt calculate	20266	22507
Total capitolul 5	24023	25522
Total pasiv	10992356	1093115

17. Raportul de profit și pierderi pentru perioada de gestiune:

Indicatorii	Perioada de gestiune curentă, lei	Perioada de gestiune precedentă, lei
1. Venitul din vânzări		
2. Costul vânzărilor		
3. Profitul brut (pierdere globală)		
4. Alte venituri operaționale	3150	4200
5. Cheltuieli comerciale		
6. Cheltuieli generale și administrative	85870	77846
7. Alte cheltuieli operaționale	715	229
8. Rezultatul din activitatea operațională: profit (pierdere)	(83435)	(73875)
9. Rezultatul din activitatea de investiții: profit (pierdere)	5050	-
10. Rezultatul din activitatea financiară: profit (pierdere)		
11. Rezultatul din activitatea economico-financiară: profit (pierdere)	(78385)	(73875)
12. Rezultatul excepțional: profit (pierdere)		
13. Profitul (pierdere) perioadei raportate pînă la impozitare	(78385)	(73875)
14. Cheltuieli (economii) privind impozitul pe venit		
15. Profitul net (pierdere netă)	(78385)	(73875)

18. Informații suplimentare privind profitul societății și utilizarea acestuia:

Indicatorii	Perioada de gestiune curentă, lei	Perioada de gestiune precedentă, lei
1. Direcțiile de utilizare a profitului net pe parcursul perioadei de gestiune:		
a) acoperirea pierderilor din anii precedenți		
b) rezerve stabilite de legislație;		
c) rezerve prevăzute de statut;		
d) alte rezerve;		
e) plata recompenselor membrilor consiliului societății și membrilor comisiei de cenzori;		
f) investirea în vederea dezvoltării producției;		
g) plata dividendelor: • la acțiunile preferențiale; • la acțiunile ordinare		
h) alte scopuri		
2. Activele nete ale emitentului	436477	514862
3. Activele nete ale emitentului în raport la:		
• o obligațiune		
• o acțiune preferențială	7,40	8,70
• o acțiune ordinară		
4. Profitul net la o acțiune ordinară a societății		
5. Datoriile la dividendele anilor precedenți		
6. Dividendele anunțate la o acțiune de ficcare clasă a emitentului: • intermediare, • anuale.		
7. Valoarea unei acțiuni a societății (cu indicarea sursei de informare) • valoarea de piață; • valoarea estimativă		

19. Persoanele care au semnat bilanțul contabil:

Director contabil-șef

**Lungu Vasile
Tîbîrna Tatiana**

20. Opinia auditorului exprimată în raportul de audit al societății de audit care a efectuat auditul obligatoriu al rapoartelor financiare anuale-nu există date.

Raportul anual al societății pe acțiuni „CONSAM”

- Perioada de gestiune: 2011.
- Denumirea completă și prescurtată a societății pe acțiuni (emitentului): Societatea pe Acțiuni de Construcții și Amenajări "Consam" / "Consam" S.A.
- Numărul și data înregistrării de stat a emitentului: 1002600012978 din 16.11.1992.
- Sediul societății, numerele de telefon și fax pentru relații: MD-2036, mun. Chișinău, str. Industrială, 75 tel. (022) 42-18-33; tel. /fax: (022) 47-27-67.
- Principalele genuri de activitate:
Construcțiile de clădiri și (sau) construcții ingineresti, instalații și rețele tehnico-edilitare, reconstrucțiile, consolidările, restaurările; Construcții de autostrăzi, drumuri, aeroporturi și construcții destinate sportului; Cumpărarea și vânzarea de bunuri imobiliare proprii; Comerțul cu ridicata al materialelor lemnoase, al materialelor de construcție și echipamentul sanitar.
- Lista persoanelor cu funcții de răspundere ale emitentului.
Președintele Consiliului societății: Igor Crapivca;
Membrii Consiliului societății: Galina Balașova, Irina Furs, Crapivca Natalia, Aricov Savelii.
Președintele Comisiei de cenzori: Russov Serghei;
Membrii Comisiei de cenzori: Nițuleac Ina, Zolotco Eugeniu.
Director: Cuconescu Nicolae; contabil-șef: Gudima Lora.
Persoanele sus-numite nu dețin acțiuni ale emitentului.
- Lista insiderilor și a persoanelor afiliate emitentului și mărimea cotelor deținute în capitalul social al emitentului, conform formularului EM-1 din raportul anual al emitentului:
Persoane fizice: Maria Crapivca, Vasilevscaia Lina, Pavlovschi Andrei, Scripnic Vera, Scripnic Vladimir, Aricova Elena, Scripnic Constantin, Piotr Marinov, Parascovia Marinova, Lidia Scripnic, Aricov Serghei, Aricova Liudmila, Aricov Fiodor, Russov Lidia, Russov Elena, Russov Igor, Nițuleac Iurii, Nițuleac Valentina, Nițuleac Alexandru, Zolotco Vasiliu, Zolotco Natalia, Zolotco Olga, Zolotco Valentina, Sinciuc Galina, Sîrghi-Zolotco Iulia, Sîrghi Andrei, Sîrghi Vera, Sîrghi Igor, Cuconescu Aelita, Cuconescu Vasiliu, Turuli Elena, Cuconescu Irina, Cuconescu Maxim, Cuconescu Natalia, Ursul Viaceslav, Ursul Lidia, Ursul Alexandru, Gudima Vitalie, Gudima Igor, Gudima Angela, Gudima Victoria, Margarint Marina, Cișlaru Ion, Certan Sergiu, Grîu Eugenia, Bejan Raisa, Nicora Eva, Garibceav Irina – nu dețin acțiuni ale emitentului.
Persoane juridice: CI "Interpares Prim SA, 3604519 acțiuni (52,94%); „Avicola-Codru” SA, „Consator” SA, „Galanta” SA, „ÎCV Dondușeni” SA, „Jancom” SA, „Prestfertil” SA, „Presus-Conf” SA, „Repan-Com” SA, „Universcom” SA, „Fiting” SA, OM „Mega Credit” SRL – nu dețin acțiuni ale emitentului.
- Informația privind valorile mobiliare ale emitentului înregistrate în Registrul de stat al valorilor mobiliare la ultima zi a perioadei de gestiune (31 decembrie).**

Tip valori mobiliare	Codul ISIN	Numărul valorilor mobiliare, unități	Valoarea nominală a valorilor mobiliare, lei	Termen de circulație	Numărul valorilor mobiliare	Achiziționate pe parcursul perioadei de gestiune
Acțiuni ordinare	MD14OSAM1003	6817464	1	X	-	-
Acțiuni preferențiale	-	-	-	-	-	-
Obligațiuni	-	-	-	-	-	-

- Capitalul social al emitentului la ultima zi a perioadei de gestiune: 6817464 lei
- Numărul de acționari înregistrați în registru la ultima zi a perioadei de gestiune: 1287
- Lista acționarilor care la ultima zi a perioadei de gestiune dețin 5 și mai mult la sută din acțiunile cu drept de vot plasate ale emitentului:**

Denumirea completă a persoanelor juridice/numele prenumele persoanei fizice, numărul de înregistrare (IDNO)/codul personal al persoanei fizice (IDNP)	Numărul de acțiuni cu drept de vot		Cota deținută în numărul total de acțiuni cu drept de vot ale emitentului, %	
	Preferențiale	Ordinare	Preferențiale	Ordinare
Compania Investițională "Interpares Prim" S.A., 1003600120263	-	3604519	-	52,94

- Lista filialelor și reprezentanțelor emitentului: emitentul nu dispune de filiale și reprezentanțe.
- Informația despre reorganizarea emitentului și a persoanelor afiliate acestuia: nu a avut loc.
- Informația privind registratorul și auditorul emitentului:
a) Registratorul: Registratorul Independent „Grupa Financiară” S.A., MD-2012, mun. Chișinău, str. Armenească, 55, of. 301; director: Viorica Bondarev, tel. (022) 27 18 45; contract nr. 508 din 02.01.2009.
b) Auditorul: Firma de audit „Super-Audit” SRL, MD-2003, mun. Chișinău, str. Timișoara, 11; director general: Rusnac Galina, tel. (022) 58 64 19; contract nr. 117 din 15.05.2010.
- Informații despre obligațiile financiare neonorate: obligații financiare neonorate lipsesc.

16. Bilanțul contabil al emitentului la finele perioadei de gestiune:

Posturile bilanțului	La finele perioadei de gestiune curente, lei	La finele perioadei de gestiune precedente, lei
Activ		
1. Active pe termen lung		
1.1 Active nemateriale	3895	2805
1.2 Active materiale pe termen lung	15595808	4210100
1.3 Active financiare pe termen lung	10244992	1007000
1.4 Alte active pe termen lung		
Total capitolul 1	25844695	5219905
2. Active curente		
2.1 Stocuri de mărfuri și materiale	1129436	814951
2.2 Creanțe pe termen scurt	16025078	6887287
2.3 Investiții pe termen scurt	-	-
2.4 Mijloace bănești	56866	4463
2.5 Alte active curente	65136	68951
Total capitolul 2	17276516	7775652
Total active	43121211	12995557
Pasiv		
3. Capital propriu		
Capital statutar	6817464	6817464
Capital suplimentar	-	-
Capital nevărsat	()	()

Capital retras	(9021)	(9021)
Total 3.1 Capital statutar și suplimentar	6808443	6808443
Rezerve stabilite de legislație	111975	111975
Rezerve prevăzute de statut	-	-
Alte rezerve	1185292	1185292
Total 3.2 Rezerve	1297267	1297267
Corecții ale rezultatelor perioadelor precedente	(68462)	(48396)
Profitul nerepartizat (pierdere neacoperită) al anilor precedenți	(2825792)	(2777396)
Profitul net (pierdere) al perioadei de gestiune	1899550	-
Profit utilizat al perioadei de gestiune	()	()
Total 3.3 Profit nerepartizat (pierdere neacoperită)	(994704)	(2825792)
Diferențe la reevaluarea activelor pe termen lung	11153359	-
Subvenții	-	-
Total 3.4 Capital secundar	11153359	-
Total capitolul 3	18264365	5279918
4. Datorii pe termen lung – total		
4.1 Datorii financiare pe termen lung	-	-
4.2 Datorii pe termen lung calculate	23273479	6834499
Total capitolul 4	23273479	6834499
5. Datorii pe termen scurt		
5.1 Datorii financiare pe termen scurt	-	7087
5.2 Datorii comerciale pe termen scurt	1425162	286755
5.3 Datorii pe termen scurt calculate	158205	587298
Total capitolul 5	1583367	881140
Total pasiv	43121211	12995557

17. Raportul de profit și pierderi pentru perioada de gestiune:

Indicatorii	Perioada de gestiune curentă, lei	Perioada de gestiune precedentă, lei
1. Venitul din vânzări	10850443	6008801
2. Costul vânzărilor	9223412	4869278
3. Profitul brut (pierdere globală)	1627031	1139523
4. Alte venituri operaționale	20350	741073
5. Cheltuieli comerciale	-	-
6. Cheltuieli generale și administrative	1780731	1519032
7. Alte cheltuieli operaționale	86405	805756
8. Rezultatul din activitatea operațională: profit (pierdere)	(219755)	(444192)
9. Rezultatul din activitatea de investiții: profit (pierdere)	2119305	100040
10. Rezultatul din activitatea financiară: profit (pierdere)	-	1560
11. Rezultatul din activitatea economico-financiară: profit (pierdere)	1899550	(342592)
12. Rezultatul excepțional: profit (pierdere)	-	-
13. Profitul (pierdere) perioadei raportate până la impozitare	1899550	(342592)
14. Cheltuieli (economii) privind impozitul pe venit	-	-
15. Profitul net (pierdere netă)	1899550	(342592)

18. Informații suplimentare privind profitul societății și utilizarea acestuia:

Indicatorii	Perioada de gestiune curentă, lei	Perioada de gestiune precedentă, lei
1. Direcțiile de utilizare a profitului net pe parcursul perioadei de gestiune:		
a) acoperirea pierderilor din anii precedenți	-	-
b) rezerve stabilite de legislație;	-	-
c) rezerve prevăzute de statut;	-	-
d) alte rezerve;	-	-
e) plata recompenselor membrilor consiliului societății și membrilor comisiei de cenzori;	-	-
f) investirea în vederea dezvoltării producției;	-	-
g) plata dividendelor;		
• la acțiunile preferențiale	-	-
• la acțiunile ordinare	-	-
h) alte scopuri	-	-
2. Activele nete ale emitentului	18264365	5279918
3. Activele nete ale emitentului în raport la:		
• o obligațiune	-	-
• o acțiune preferențială	-	-
• o acțiune ordinară	2,68	0,77
4. Profitul net la o acțiune ordinară a societății	0,28	-
5. Datoriile la dividendele anilor precedenți	-	-
6. Dividendele anunțate la o acțiune de fiecare clasă a emitentului:		
• intermediare,	-	-
• anuale.	-	-
7. Valoarea unei acțiuni a societății (cu indicarea sursei de informare)		
• valoarea de piață	-	-
• valoarea estimativă	-	-

19. Persoanele care au semnat bilanțul contabil:

Director
Contabil-șefN. Cuconescu
L. Gudima

20. Opinia auditorului exprimată în raportul de audit al societății de audit care a efectuat auditul obligatoriu al rapoartelor financiare anuale:

"Conform opiniei noastre, rapoartele financiare prezintă o imagine completă și veridică a situației financiare a "Consam" S.A. la data de 31.12.11. Veridicitatea bilanțului contabil al "Consam" S.A. pentru 2011 se confirmă".

Raportul anual al societății SA "INTERIOR"

1. Perioada de gestiune. 01.01.2011 – 31.12.2011
2. Denumirea completă și prescurtată a societății pe acțiuni. Societate pe Acțiuni "INTERIOR"; SA "INTERIOR".
3. Numărul și data înregistrării de stat a emitentului. 1003600085881 din 04.08.1993
4. Sediul societății, numerele de telefon și fax pentru relații. Republica Moldova, mun. Chișinău, bd. Dacia, 27, tel. 63-22-59, fax. 63-20-96
5. Principalele genuri de activitate. Închirierea bunurilor imobiliare proprii. Servicii de proiectare.
6. Lista persoanelor cu funcții de răspundere ale emitentului.
 - Președintele consiliului – Sapojnic Alexandru (40347 act. – 48,23%)
 - Componenta Consiliului Societății:
 1. Sapojnic Alexandru (40347 act. – 48,23%)
 2. Morneală Maria (36986 act. – 44,21%)
 3. Lozovanu Constantin (nu deține)
 4. Garconița Sergiu (nu deține)
 5. Zeleni Ion (nu deține)
 - Președintele comisiei de cenzori – David Constantin (nu deține),
 - Componenta comisiei de cenzori:
 1. David Constantin (nu deține)
 2. Haruța Roman (nu deține),
 3. Gontea Rita (nu deține).
 - Președintele organului executiv – Simion Roman (nu deține)
 - Contabil șef: Haruța Galina (nu deține).
7. Lista insiderilor și a persoanelor afiliate emitentului și mărirea cotelor deținute în capitalul social al emitentului, conform formularului EM-1 din raportul anual al emitentului. Virginia Simion-Granaci, Lucian Simion (0 act.), Polina Simion (0 act.), Olga Rebeja (0 act.), Veronica Rebeja(0 act.), Elizaveta Simion (0 act.), Vera Rus (0 act.), Alexandru Sapojnic (40347 act. – 48,23%), Roman Haruța(0 act.), Gabriela Haruța(0 act.), Alexandru Haruța(0 act.), Maria Morneala (36986 act. – 44,21%), G. Haruța(0 act.), Anatol Sapojnic (0 act.), Valentina Curecheși (0 act.), Maricica Brînză(0 act.), Rita Garconița (0 act.), Alexandru Garconița(0 act.), Andrei Garconița(0 act.), Vera Lozovanu (0 act.), Nicolae Lozovanu (0 act.), Natalia Savca (0 act.), Ion Lozovanu (0 act.), Tudor Lozovanu(0 act.), Iacob Lozovanu, (0 act.) Ecaterina Radu (0 act.), Maria Popescu(0 act.), Anastasia Stratan(0 act.), Natalia Zeleni (0 act.), Alexandru Zeleni(0 act.), Mihail Zeleni(0 act.), Gheorghe Zeleni(0 act.), Sofia David(0 act.), Dumitru David(0 act.), Maria David (0 act.), Ana David (0 act.), Gheorghe David (0 act.), Galina Haruța(0 act.), Ludmila Haruța(0 act.), Dumitru Haruța(0 act.), Augustin Haruta (0 act.), Nicolae Gontea(0 act.), Stefan Gontea(0 act.), Dumitru Parpolov(0 act.), Petru Bodarev (0 act.), Olessea Domentii (0 act.)
8. Informația privind valorile mobiliare ale emitentului înregistrate în Registrul de stat al valorilor mobiliare la ultima zi a perioadei de gestiune (31 decembrie).

Tip valori mobiliare	Codul ISIN	Numărul valorilor mobiliare, unități	Valoarea nominală a valorilor mobiliare, lei	Termen de circulație	Numărul valorilor mobiliare	Achiziționate pe parcursul perioadei de gestiune
Acțiuni ordinare	MD14INTR1000	83653	10	X	-	-
Acțiuni preferențiale	-	-	-	-	-	-
Obligațiuni	-	-	-	-	-	-

9. Capitalul social al emitentului la ultima zi a perioadei de gestiune.	836530
10. Numărul de acționari înregistrați în registru la ultima zi a perioadei de gestiune	108

11. Lista acționarilor care la ultima zi a perioadei de gestiune dețin 5 și mai mult la sută din acțiunile cu drept de vot plasate ale emitentului.

Denumirea completă a persoanelor juridice/numele prenumele persoanei fizice, numărul de înregistrare (IDNO)/codul personal al persoanei fizice (IDNP)	Numărul de acțiuni cu drept de vot		Cota deținută în numărul total de acțiuni cu drept de vot ale emitentului,%	
	Preferențiale	Ordinare	Preferențiale	Ordinare
Morneală Maria	-	36986	-	44,214
Sapojnic Alexandru	-	40347	-	48,231

12. Lista filialelor și reprezentanțelor emitentului. Nu sunt
13. Informația despre reorganizarea emitentului și a persoanelor afiliate acestuia. Nu sunt
14. Informația privind registratorul și auditorul emitentului
 - a) Registratorul – SA "Registru" cu sediul: mun. Chișinău, str. Șciusev, 47; licența CNPF 000083 din 13.01.2010 – 13.01.15; tel. 27-11-77; conducător Domentii Olessea. Contract Nr. R-101/135 din 06.04.2010
 - b) Auditorul – Moldauditing SRL, Chisinau, str. A. Mateevici, 84/1, licența nr. 021228 seria A MMII din 17 mai 2006, (prelungita p. la 17.05.2016), tel. 23-25-50, fax. 23-25-54, conducător P. Bodarev, contract nr. 1 din 29.03.2012
15. Informații despre obligațiile financiare neonorate. Nu sunt

16. Bilanțul contabil al emitentului la finele perioadei de gestiune:

Posturile bilanțului	La finele perioadei de gestiune curente, lei	La finele perioadei de gestiune precedente, lei
Activ		
1. Active pe termen lung		
1.1 Active nemateriale	3580	3580
1.2 Active materiale pe termen lung	11558072	6825086
1.3 Active financiare pe termen lung	804844	774444
1.4 Alte active pe termen lung	—	—
Total capitolul 1	8630054	5176406
2. Active curente		
2.1 Stocuri de mărfuri și materiale	15338	3971
2.2 Creanțe pe termen scurt	21330	81349
2.3 Investiții pe termen scurt	—	—
2.4 Mijloace bănești	17083	—
2.5 Alte active curente	12	431
Total capitolul 2	82564	175755
Total activ	8712618	5352161
Pasiv		

3. Capital propriu		
Capital statutar	836530	836530
Capital suplimentar	—	—
Capital nevărsat	—	—
Capital retras	—	—
Total 3.1 Capital statutar și suplimentar	836530	836530
Rezerve stabilite de legislație	—	—
Rezerve prevăzute de statut	—	—
Alte rezerve	1399734	1364857
Total 3.2 Rezerve	1399734	1364857
Corecții ale rezultatelor perioadelor precedente	7855	—
Profitul nerepartizat (pierdere neacoperită) al anilor precedenți	2298430	1635772
Profitul net (pierdere) al perioadei de gestiune	1059914	697535
Profit utilizat al perioadei de gestiune	—	()
Total 3.3 Profit nerepartizat (pierdere neacoperită)	—	2424891
Diferențe la reevaluarea activelor pe termen lung	—	—
Subvenții	—	—
Total 3.4 Capital secundar	2613494	—
Total capitolul 3	8200247	4534694
4. Datorii pe termen lung – total	—	—
4.1 Datorii financiare pe termen lung	—	—
4.2 Datorii pe termen lung calculate	—	—
Total capitolul 4	—	—
5. Datorii pe termen scurt	—	—
5.1 Datorii financiare pe termen scurt	—	—
5.2 Datorii comerciale pe termen scurt	297143	717175
5.3 Datorii pe termen scurt calculate	215228	100292
Total capitolul 5	512371	817467
Total pasiv	8712618	5352161

17. Raportul de profit și pierderi pentru perioada de gestiune:

Indicatorii	Perioada de gestiune curentă, lei	Perioada de gestiune precedentă, lei
1. Venitul din vânzări	1985017	1419713
2. Costul vânzărilor	526883	—
3. Profitul brut (pierdere globală)	1458135	1419713
4. Alte venituri operaționale	—	9
5. Cheltuieli comerciale	—	—
6. Cheltuieli generale și administrative	401307	722099
7. Alte cheltuieli operaționale	—	88
8. Rezultatul din activitatea operațională: profit (pierdere)	1056828	697535
9. Rezultatul din activitatea de investiții: profit (pierdere)	3086	—
10. Rezultatul din activitatea financiară: profit (pierdere)	—	—
11. Rezultatul din activitatea economico-financiară: profit (pierdere)	1059914	697535
12. Rezultatul excepțional: profit (pierdere)	—	—
13. Profitul (pierdere) perioadei raportate până la impozitare	1059914	697535
14. Cheltuieli (economii) privind impozitul pe venit	—	—
15. Profitul net (pierdere netă)	1059914	697535

18. Informații suplimentare privind profitul societății și utilizarea acestuia:

Indicatorii	Perioada de gestiune curentă, lei	Perioada de gestiune precedentă, lei
1. Direcțiile de utilizare a profitului net pe parcursul perioadei de gestiune:	—	—
a) acoperirea pierderilor din anii precedenți	—	—
b) rezerve stabilite de legislație;	—	—
c) rezerve prevăzute de statut;	126461	91584
d) alte rezerve;	1273273	1273273
e) plata recompenselor membrilor consiliului societății și membrilor comisiei de cenzori;	—	—
f) investirea în vederea dezvoltării producției;	—	697535
g) plata dividendelor;	—	—
• la acțiunile preferențiale; • la acțiunile ordinare	—	—
h) alte scopuri	—	—
2. Activele nete ale emitentului	8200247	4534694
3. Activele nete ale emitentului în raport la:		
• o obligațiune	—	—
• o acțiune preferențială	—	—
• o acțiune ordinară	98,02	54,2
4. Profitul net la o acțiune ordinară a societății	12,67	8,3
5. Datoriile la dividendele anilor precedenți	—	—
6. Dividendele anunțate la o acțiune de fiecare clasă a emitentului:	—	—
• intermediare, • anuale.	—	—
7. Valoarea unei acțiuni a societății (cu indicarea sursei de informare)	—	—
• valoarea de piață; • valoarea estimativă	—	—

19. Persoanele care au semnat bilanțul contabil

director:
contabil șef:

Simion Roman
Haruța Galina.

20. Opinia auditorului exprimată în raportul de audit al societății de audit care a efectuat auditul obligatoriu al rapoartelor financiare anuale. situațiile financiare reflectă veridic în toate aspectele semnificative, situația financiară a „Interior” SA la 31.12.2011 și rezultatele financiare pentru acest an în conformitate cu SNC și Legea Contabilității nr. 113-XVI din 27.04.2007

Raportul anual al societății pe acțiuni "Tebas"

- Perioada de gestiune. 2011
- Denumirea completă și prescurtată a societății pe acțiuni (emitentului).
– Firma de producere și comerț "Tebas" SA: F.P.C. „Tebas” SA.
- Numărul și data înregistrării de stat a emitentului. 1003600046817 din 29.09.1995
- Sediul societății, numerele de telefon și fax pentru relații.
– MD- 2071, Republica Moldova, mun. Chișinău, str. Alba Iulia, 75.
– Tel: 74-79-74,74-78-30; tel/fax: 75-24-54
- Principalele genuri de activitate.
 - Fabricarea, importul și realizarea aparatelor de uz casnic;
 - Fabricarea, importul și realizarea aparatelor de radio și televiziune, calculatoarelor electronice și a marfurilor auxiliare;
 - Alte tipuri de comerț cu amănuntul și ridicata;
- Lista persoanelor cu funcții de răspundere ale emitentului.
 - Membrii Consiliului societății:
 - Andoni Emil – Președintele Consiliului – Director „Vestro” SA
 - Cernobrovciuc Feodor – Actionar SA "Tebas"
 - Moșcovici Galina – Director comercial FPC „MGM” SRL
 - Gonța Emilia – Tehnician FPC „MGM” SRL
 - Crucevschi Svetlana – Specialist principal FPC „MGM” SRL
 - Gogul Natalia – Director comercial adjunct FPC „MGM” SRL
 - Membrii organului executiv:
 - Moșcovici Mihail – Director general SA „Tebas”
 - Membrii Comisiei de cenzori:
 - Lupasco Svetlana – Contabil -sef FPC „MGM” SRL
 - Belous Eugen – Contabil FPC „MGM” SRL
 - Ghitlan Zinaida- Contabil FPC „MGM” SRL
- Lista insiderilor și a persoanelor afiliate emitentului și mărimea cotelor deținute în capitalul social al emitentului, conform formularului EM-1 din raportul anual al emitentului.
 - Moșcovici Mihail: Moșcovici Vladimir – Frate, Crucevscaia Svetlana – Sora, Moșcovici Galina – Soție, Șanaeva Irina – Fică Moșcovici Andrei – Fiu, Moșcovici Anatolii – Fiu, Moșcovici Victor – Fiu; Porosencov Andrei- Frate,
 - Andonii Emil: Andonii Maria – Soție, Andonii Nicolae – Fiu, Andonii Petru – Fiu, Andonii Pavel – Frate, Eșanu Veronica – Soră, Andonii Lucia – Soră, Verdes Serghei – frate, Carp Feodora – sora, Terinte Lucia – sora.
 - Cernobrovciuc Feodor 49 acțiuni-0.004: Cernobrovciuc Maria – soție, Cernobrovciuc Diana- fca, Kelly Maria – sora, Cernobrovciuc Grigore – frate, Cernobrovciuc Petru – frate, Paladii Virginia – sora, Cernobrovciuc Ion – frate, Satohin Elena – sora, Cernobrovciuc Lidia – mama, Cernobrovciuc Vasiliu – frate, Cernobrovciuc Ion – fiu, Cernobrovciuc Mihai – fiu, Railean Lidia- sora, Vacari Galina – mama, Vacari Ilie -tata
 - Moșcovici Galina: Moșcovici Mihail – Soț, Porosencov Andrei- Frate, Gogul Natalia- Fică, Moșcovici Anatolii – Fiu, Moșcovici Vladimir – Frate, Crucevscaia Svetlana – Sora,
 - Crucevscaia Svetlana: Moșcovici Vladimir – Frate, Moșcovici Mihail – Frate, Crucevschi Gheorghii – Soț, Crucevscaia Marina – Fică., Mamontova Anna sora
 - Gonța Emilia 86 acțiuni-0.008: Gonta Marin – sot, Gonta Ana – fca, Gonta Olga – fca, Chiochin Larisa – sora., Gonta Vera-mama, Gonta Gheorghe – tata, Popescu Claudia- sora, Iatchevici Svetlana – sora, Croitoru Ecaterina – sora.
 - Gogul Natalia: Faverman Alexandra-fca, Sipichin Vladislav – sot, Sipichin Evghenii- fiu, Moșcovici Anatolii – frate, Moșcovici Galina – mama, Gogul Vladimir – tata
 - Lupasco Svetlana: Lupasco Vasile – sot, Lupasco Maria – mama, Basso Mariana – sora, Scripcaru Anastasia – mama, Lupasco Alexandru – fiu, Lupasco Vasile – fiu, Lupasco Andrean – fiu.
 - Belous Eugen: Belous Grigorii – tata, Severin Anna – sora
 - Ghitlan Zinaida: Ghitlan Ion – sot, Ghitlan Alexandru – fiu, Ghitlan Nicolai-frate, Golubniuc Larisa – sora, Ghitlan Eugen – fiu.
- Informația privind valorile mobiliare ale emitentului înregistrate în Registrul de stat al valorilor mobiliare la ultima zi a perioadei de gestiune (31 decembrie).**

Tip valori mobiliare	Codul ISIN	Numărul valorilor mobiliare, unități	Valoarea nominală a valorilor mobiliare, lei	Termen de circulație	Numărul valorilor mobiliare	
					Răscumpărate pe parcursul perioadei de gestiune	Achiziționate pe parcursul perioadei de gestiune
Acțiuni ordinare	MD14TEBS1007	1064559	10645590	X	–	–
Acțiuni preferențiale	–	–	–	–	–	–
Obligațiuni	–	–	–	–	–	–

- Capitalul social al emitentului la ultima zi a perioadei de gestiune. 10645590
- Numarul de acționari înregistrați în registru la ultima zi a perioadei de gestiune 1064559
- Lista acționarilor care la ultima zi a perioadei de gestiune dețin 5 și mai mult la sută din acțiunile cu drept de vot plasate ale emitentului.**

Denumirea completă a persoanelor juridice/numele prenumele persoanei fizice, numărul de înregistrare (IDNO)/codul personal al persoanei fizice (IDNP)	Numărul de acțiuni cu drept de vot		Cota deținută în numărul total de acțiuni cu drept de vot ale emitentului,%	
	Preferențiale	Ordinare	Preferențiale	Ordinare
FPC „MGM” SRL, c/f 1002600004133		706573		66,37

- Lista filialelor și reprezentanțelor emitentului. -
- Informația despre reorganizarea emitentului și a persoanelor afiliate acestuia. -
- Informația privind registratorul și auditorul emitentului
 - Registratorul: „Registru – Corect” SA. Chisinau, Str. Columna, 87. Bitca Marina. Tel: 22-61-23. Nr. 77/11 din 02.02.11
 - Auditor SRL „Sovirina-Audit”. Chisinau, Str. P. Rares 36 of 145. Irina Zaharcenco. Tel. 60-23-81. Contract Nr. 15/11 din 23.05.11.
- Informații despre obligațiile financiare neonorate. -

16. Bilanțul contabil al emitentului la finele perioadei de gestiune:

Posturile bilanțului	La finele perioadei de gestiune curente, lei	La finele perioadei de gestiune precedente, lei
Activ		
1. Active pe termen lung		
1.1 Active nemateriale	1486	6437
1.2 Active materiale pe termen lung	51361219	52065454
1.3 Active financiare pe termen lung		

1.4 Alte active pe termen lung		
Total capitolul 1	50496906	52071891
2. Active curente		
2.1 Stocuri de mărfuri și materiale	8198812	8276362
2.2 Creanțe pe termen scurt	3612091	1586716
2.3 Investiții pe termen scurt		
2.4 Mijloace bănești	328431	102756
2.5 Alte active curente	1110	6441
Total capitolul 2	12140444	9972275
Total activ	62637350	62044166
Pasiv		
3. Capital propriu		
Capital statutar	10645590	10645590
Capital suplimentar		
Capital nevărsat		()
Capital retras		()
Total 3.1 Capital statutar și suplimentar	10645590	10645590
Rezerve stabilite de legislație		
Rezerve prevăzute de statut		
Alte rezerve		
Total 3.2 Rezerve		
Corecții ale rezultatelor perioadelor precedente	5677	(18060)
Profitul nerepartizat (pierdere neacoperită) al anilor precedenți	2308396	(768798)
Profitul net (pierdere) al perioadei de gestiune	803763	3095254
Profit utilizat al perioadei de gestiune		()
Total 3.3 Profit nerepartizat (pierdere neacoperită)	3117836	2308396
Diferențe la reevaluarea activelor pe termen lung	47854409	48981647
Subvenții		
Total 3.4 Capital secundar	47854409	48981647
Total capitolul 3	61617835	61935633
4. Datorii pe termen lung – total		
4.1 Datorii financiare pe termen lung		
4.2 Datorii pe termen lung calculate		
Total capitolul 4		
5. Datorii pe termen scurt		
5.1 Datorii financiare pe termen scurt		
5.2 Datorii comerciale pe termen scurt	864138	52655
5.3 Datorii pe termen scurt calculate	155377	55879
Total capitolul 5	1019515	108534
Total pasiv	62637350	62044167

17. Raportul de profit și pierderi pentru perioada de gestiune:

Indicatorii	Perioada de gestiune curentă, lei	Perioada de gestiune precedentă, lei
1. Venitul din vânzări	4180678	853065
2. Costul vânzărilor	3435922	814141
3. Profitul brut (pierdere globală)	744756	38924
4. Alte venituri operaționale	436485	449400
5. Cheltuieli comerciale	128394	5169
6. Cheltuieli generale și administrative	774586	580337
7. Alte cheltuieli operaționale	884576	1224973
8. Rezultatul din activitatea operațională: profit (pierdere)	(606315)	(1322155)
9. Rezultatul din activitatea de investiții: profit (pierdere)	1409272	3913837
10. Rezultatul din activitatea financiară: profit (pierdere)	470	503572
11. Rezultatul din activitatea economico-financiară: profit (pierdere)	803427	3095254
12. Rezultatul excepțional: profit (pierdere)	336	
13. Profitul (pierdere) perioadei raportate până la impozitare	803763	3095254
14. Cheltuieli (economii) privind impozitul pe venit		
15. Profitul net (pierdere netă)	803763	3095254

18. Informații suplimentare privind profitul societății și utilizarea acestuia:

Indicatorii	Perioada de gestiune curentă, lei	Perioada de gestiune precedentă, lei
1. Direcțiile de utilizare a profitului net pe parcursul perioadei de gestiune:		
a) acoperirea pierderilor din anii precedenți		24%
b) rezerve stabilite de legislație;		
c) rezerve prevăzute de statut;		
d) alte rezerve;		
e) plata recompenselor membrilor consiliului societății și membrilor comisiei de cenzori;		
f) investirea în vederea dezvoltării producției;	100%	76%
g) plata dividendelor; • la acțiunile preferențiale; • la acțiunile ordinare		
h) alte scopuri		
2. Activele nete ale emitentului	61617835	61935633
3. Activele nete ale emitentului în raport la:		
• o obligațiune		
• o acțiune preferențială	57.88	58.18
• o acțiune ordinară	0.76	2.90
4. Profitul net la o acțiune ordinară a societății		
5. Datoriile la dividendele anilor precedenți	-	-

6. Dividendele anunțate la o acțiune de fiecare clasă a emitentului: • intermediare, • anuale.	-	
7. Valoarea unei acțiuni a societății (cu indicarea sursei de informa-re): • valoarea de piață; • valoarea estimativă		

19. Persoanele care au semnat bilanțul contabil.
Director general: Moșcovici M.
Contabilul șef: Stanila R.

20. Opinia auditorului exprimată în raportul de audit al societății de audit care a efectuat auditul obligatoriu al rapoartelor financiare anuale.

Conform rezultatelor auditului rapoartelor contabile efectuat la SA „Tebas”, compania noastră de audit considera ca informația financiar – economică din aceste rapoarte este veridică, capabila să asigure reflectarea în toate aspectele esențiale a activelor, capitalului propriu și datorilor SA „Tebas” la data de 31 decembrie 2011, precum și a rezultatelor financiare ale întreprinderii pe perioada raportată, reesind din prevederile actelor legislative și normative ce reglementează evidența contabilă și întocmirea rapoartelor.

Годовая отчетность акционерного общества «KILIM» S.A.,

- Отчетный период. A/2011
- Полное и сокращенное наименование акционерного общества (эмитента).
Societate comerciala «KILIM», S.C. «KILIM» S.A.
- Номер и дата государственной регистрации эмитента. №137010712 от 23.08.1995
- Местонахождение общества, номера телефонов и факса для контактов:
г. Комрат, ул. Победы, 58, тел. 2-78-40
- Основные виды деятельности: производство ковров и ковровых изделий, производство чулочно-носочных трикотажных и вязаных изделий, сдача в наем собственного недвижимого имущества.
- Список должностных лиц эмитента:
 - Сибов Константин-Председатель Совета Общества
 - Гагауз Андрей-Генеральный директор
 - Златов Константин-член Совета Общества
 - Златов Георгий-член Совета Общества
 - Златова Елена-член Совета Общества
 - Сибова Ирина-член Совета Общества
 - Терзи Василий- член комиссии
 - Балабан Татьяна- член комиссии
 - Златова Ульяна – член комиссии
- Список инсайдеров и аффилированных лиц эмитента и величина принадлежащих им долей в уставном капитале эмитента, согласно форме EM-1 годовой отчетности эмитента:
Инсайдеры
Совет Общества:
 - Сибов Константин-Председатель Совета Общества
 - Златов Константин-член Совета Общества;
 - Златов Георгий-член Совета Общества
 - Златова Елена-член Совета Общества
 - Сибова Ирина-член Совета
 Правление Общества:
 - Гагауз Андрей-Генеральный директор – 0.98%
 Ревизионная комиссия:
 - Терзи Василий-член комиссии
 - Балабан Татьяна-член комиссии
 - Златова Ульяна-член комиссии
 Акционеры, владеющие более 50% и более процентов размещенных голосующих акций:
S.R.L. «OVIRIT-GRUP»- владелец 78,65% голосующих акций общества
Аффилированные лица
Сибова Константина: Сибова Ирина, Сибова Юлия, Сибов Владислав, Сибова Ивана, Гагауз Елизавета, Дранга Вера, Арабаджи Марина.
Златова Константина: Златова Лилия, Златова Елена, Златова Анна, Златова Елена, Златов Петр, Златов Александр, Златов Андрей, Златов Георгий, Златов Петр, Златова Мария.
Златова Георгия: Златова Анна, Златова Ирина, Златова Виктория, Златова Марина, Златов Георгий, Златова Ивана, Златов Константин, Златов Петр, Златов Юрий, Златова Вера, Златова Анна.
Златова Елены: Златов Константин, Златова Лилия, Златова Анна.
Сибовой Ирины: Сибов Константин, Сибов Владислав.
Гагауз Андрея: Гагауз Наталья, Гагауз Елизавета, Гагауз Татьяна.
Терзи Василия: Терзи Вераника, Терзи Дмитрий, Терзи Юлия, Терзи Ивана, Курдогло Галина, Терзи Илья, Терзи Иван.
Балабан Татьяны: Балабан Петр, Балабан Денис, Балабан Ирина, Маджар Юрий.
Златова Ульяны: Златов Константин, Златов Олег, Пометко Иван, Койнак Прасковья, Ниголло Мария.
S.R.L. «OVIRIT-GRUP»: Гагауз Андрей- руководитель.

8. Информация о ценных бумагах эмитента, зарегистрированных в Государственном реестре ценных бумаг, на последний день отчетного периода (31 декабря).

Тип ценных бумаг	Код ISIN	Количество ценных бумаг, единицы	Номинальная стоимость ценных бумаг, лей	Срок обращения	Количество ценных бумаг	
					выкупленных на протяжении отчетного периода	приобретенных на протяжении отчетного периода
Простые акции	MD14 KILIM1006	270256	5	X	-	-
Привилег. акции	-	-	-	-	-	-
Облигации	-	-	-	-	-	-

- Уставный капитал эмитента на последний день отчетного периода. 1351280
- Количество акционеров, зарегистрированных на последний день отчетного периода. 347
- Список акционеров, которые на последний день отчетного периода владеют 5 и более процентов размещенных голосующих акций эмитента.

Полное наименование юридических лиц / фамилия, имя физического лица, регистрационный номер (IDNO)/персональный код физического лица (IDNP)	Количество голосующих акций		Доля в общем количестве голосующих акций эмитента, %	
	Привилег.	Простые	Привилег.	Простые
S.R.L. «OVIRIT-GRUP»; 1004611002463	-	212558	-	78,65

- Список филиалов и представительств эмитента. -
- Информация о реорганизации эмитента и его аффилированных лицах. -
- Информация о регистраторе и аудиторе эмитента.
 - Регистратор __Agenție de înregistrare «Comitent» S.A., м. Кишинев, бул. Негруцци 2 оф. 304, CNPF 000069, Ильяшенко Валентин, 22-95-74, д-р №106 от 18.08.2009 г.

b) Аудитор _Societate cu Răspundere Limitată «Audit Real», м. Кишинев, бул. Г. Виеру, д. 3/2, кв. 43, Плачинта Ирина, 75-54-42, контракт б/н от 08.08.2011 г.

15. Информация о невыплаченных финансовых обязательствах.

Тип обязательства	Срок платежа	Невыплаченная сумма обязательства на конец отчетного периода, лей
кредит	2013год	7530104
кредит	2015 год	1757310

16. Бухгалтерский баланс эмитента на конец отчетного периода:

Статьи баланса	На конец текущего отчетного периода, лей	На конец предыдущего отчетного периода, лей
Актив		
1. Долгосрочные активы		
1.1 Нематериальные активы	4761	517
1.2 Долгосрочные материальные активы	19161909	18239213
1.3 Долгосрочные финансовые активы	-	-
1.4 Прочие долгосрочные активы	-	-
Итого по разделу 1	19166670	18239730
2. Текущие активы		
2.1 Товарно-материальные запасы	503761	677636
2.2 Краткосрочная дебиторская задолженность	3107540	2209319
2.3 Краткосрочные инвестиции	-	-
2.4 Денежные средства	1942	7194
2.5 Прочие текущие активы	1121	1479
Итого по разделу 2	3614364	2895628
Всего актив	22781034	21135358
Пассив		
3. Собственный капитал		
Уставный капитал	1351280	1351280
Добавочный капитал	-	-
Неоплаченный капитал	(-)	(-)
Изъятый капитал	(-)	(-)
Итого 3.1 Уставный и добавочный капитал	1351280	1351280
Резервы, установленные законодательством	-	-
Резервы, предусмотренные уставом	-	-
Прочие резервы	6400370	6400370
Итого 3.2 Резервы	6400370	6400370
Поправки результатов предыдущих периодов	(2856)	(6213)
Нераспределенная прибыль (непокрытый убыток) прошлых лет	(1414665)	(1375215)
Чистая прибыль (убыток) отчетного периода	1739741	(33238)
Использованная прибыль отчетного периода	(-)	(-)
Итого 3.3 Нераспределенная прибыль (непокрытый убыток)	322220	(1414665)
Разницы от переоценки долгосрочных активов	1698830	1698830
Субсидии	-	-
Итого 3.4 Неосновной капитал	1698830	1698830
Итого по разделу 3	9772700	8035815
4. Долгосрочные обязательства – всего		
4.1 Долгосрочные финансовые обязательства	12411126	11031105
4.2 Долгосрочные начисленные обязательства		
Итого по разделу 4	12411126	11031105
5. Краткосрочные обязательства		
5.1 Краткосрочные финансовые обязательства	42865	1434713
5.2 Краткосрочные торговые обязательства	212549	409824
5.3 Краткосрочные начисленные обязательства	341794	223902
Итого по разделу 5	597208	2068438
Всего пассив	22781034	21135358

17. Информация о прибыли и убытках за отчетный период:

Показатели	Текущий отчетный период, лей	Предыдущий отчетный период, лей
1. Доход от продаж	609464	470497
2. Себестоимость продаж	521679	403254
3. Валовая прибыль (валовый убыток)	87785	67243
4. Прочие операционные доходы	4180030	1418495
5. Торговые расходы	446199	1
6. Общие и административные расходы	651482	529079
7. Прочие операционные расходы	664561	802244
8. Результат от операционной деятельности: прибыль (убыток)	2505573	154413
9. Результат от инвестиционной деятельности: прибыль (убыток)	(-)	(170971)
10. Результат от финансовой деятельности: прибыль (убыток)	(765832)	(16681)
11. Результат от финансово-экономической деятельности: прибыль (убыток)	1739741	(33238)
12. Чрезвычайный результат: прибыль (убыток)	-	-
13. Прибыль (убыток) отчетного периода до налогообложения	1739741	(33238)
14. Расходы (экономию) на подоходный налог	-	-
15. Чистая прибыль (чистый убыток)	1739741	(33238)

- Дополнительная информация о прибыли общества и его использовании:
- Лица, подписавшие бухгалтерский баланс:
Главный бухгалтер S.C. «Kilim» SA **Узун М. Н.**
- Аудиторское заключение, отраженное в аудиторском отчете аудиторской компании, проводившей обязательный аудит годовых финансовых отчетов: по нашему мнению, баланс предприятия и отчет о финансовых результатах на 01 января 2012 года дают достоверное и полное отражение финансового положения «KILIM» S.A., а также результатов операций и движения средств.

Raportul anual al societății pe acțiuni "INCOMAȘ" – 2011

- Perioada de gestiune – anul 2011.
- Denumirea completă și prescurtată a societății pe acțiuni (emitentului) Societatea pe acțiuni "INCOMAȘ" – SA "INCOMAȘ".
- Numărul și data înregistrării de stat a emitentului – IDNO 1003654157 din 10.06.1993.
- Sediul societății, numerele de telefon și fax pentru relații – MD2023 Republica Moldova, mun. Chișinău, str. Transnistria, 16/1; tel /373 22/ 47-10-10; fax /373 22/ 47-02-73.
- Principalele genuri de activitate – producerea de: construcții și articole metalice, forme pentru articole din beton armat, echipament nestandardizat, utilaj pentru tăierea pietrei, reparația și ajustarea mecanismelor de ridicat.
- Lista persoanelor cu funcții de răspundere ale emitentului:
 - Președintele Consiliului – Igor Crapivca
 - Adjunctul Președintelui Consiliului – Galina Balașova
 - Secretarul Consiliului – Irina Furs
 - Membrul Consiliului – Ilia Ceban
 - Membrul Consiliului – Natalia Chetreanu
 - Președintele Comisiei de cenzori – Serghei Russov
 - Membrul Comisiei de cenzori – Ina Nițuleac
 - Membrul Comisiei de cenzori – Raisa Bejan
 - Director General – Nistor Andrieș
 - Contabil șef – Ludmila Jeleva
- Lista insiderilor și a persoanelor afiliate emitentului și mărimea cotelor deținute în capitalul social al emitentului, conform formularului EM-1 din raportul anual al emitentului. Crapivca Natalia (soție), Crapivca Maria (fiică), Pavlovski Andrei (frate), Ceban Liubovi (soție), Ceban Veaceslav (fiu), Virschii Irina (fiică), Postica Svetlana (fiică), Chetreanu Grigorii (soț), Chetreanu Pavel (fiu), Dodi Luminița (fiică), Cazac Victoria (soră), Tafani Vasile (frate), Bolboceanu Eugenia (sară), Rusova Elena (soție), Rusova Lidia (mama), Rusov Igor (fiu), Bejan Gheorghe (soț), Bejan Alexandru (fiu), Nițuleac Valentina (mama), Nițuleac Alexandru (frate), Andrieș Irina (soție), Andrieș Danu (fiu), Ialcovschii Victoria (fiică), Andrieș Laurențiu (frate), Popescu Raisa (soră), Jeleva Anna (mamă), Harjan Natalia (fiică), Harjan Alexandru (fiu)

Tip valori mobiliare	Codul ISIN	Numărul valorilor mobiliare, unități	Valoarea nominală a valorilor mobiliare, lei	Termen de circulație	Numărul valorilor mobiliare	Răscumpărate pe parcursul perioadei de gestiune	Achiziționate pe parcursul perioadei de gestiune
Acțiuni ordinare	MD14INCM1004	576066	15	X	–	–	–
Acțiuni preferențiale	–	–	–	–	–	–	–
Obligațiuni	–	–	–	–	–	–	–

9. Capitalul social al emitentului la ultima zi a perioadei de gestiune.	8641000
10. Numarul de acționari înregistrați în registru la ultima zi a perioadei de gestiune	256

- Lista acționarilor care la ultima zi a perioadei de gestiune dețin 5 și mai mult la sută din acțiunile cu drept de vot plasate ale emitentului.

Denumirea completă a persoanelor juridice/numele prenumele persoanei fizice, numărul de înregistrare (IDNO)/codul personal al persoanei fizice (IDNP)	Numărul de acțiuni cu drept de vot		Cota deținută în numărul total de acțiuni cu drept de vot ale emitentului, %	
	Preferențiale	Ordinare	Preferențiale	Ordinare
SA de construcții și amenajări "Consam", 1002600012978		50000		8,68
Compania "Manager Prim" SRL 1003600080613		109972		19,09
Î.M. "Orvento Metal Company" SRL 1003600050595		143958		24,99
S.A. "Protos" 1003602022729		79785		13,85

- Lista filialelor și reprezentanțelor emitentului – nu avem.
- Informația despre reorganizarea emitentului și a persoanelor afiliate acestuia – nu au avut loc.
- Informația privind registratorul și auditorul emitentului
 - Registratorul Registratorul independent „Grupa Financiară” SA, Chișinău, str. Armenească, 55 of. 301, Veronica Bondarev, tel. 27-18-45, certificat de înregistrare de stat MD 0086537 din 10.11.2008, licența nr. 000080 din 21.01.2010 contract nr. 75 din 31.05.2010
 - Auditorul Firma de Audit „Super Audit”, Chișinău, Durlăști, str. Timișoara, 11, Galina Rusnac "58-64-19, Licența AMM II nr. 023778 din 20.02.2007 eliberată de camera de licențiere al RM, contract nr. 115 din 21.05.2009
- Informații despre obligațiile financiare neonorate. –

16. Bilanțul contabil al emitentului la finele perioadei de gestiune:

Posturile bilanțului	La finele perioadei de gestiune precedente 2010, lei	La finele perioadei de gestiune curente 2011, lei
Activ		
1. Active pe termen lung		
1.1 Active nemateriale	5406	6284
1.2 Active materiale pe termen lung	6984605	6574755
1.3 Active financiare pe termen lung	30000	30000
1.4 Alte active pe termen lung	-	59196
Total capitolul 1	7020011	6670235
2. Active curente		
2.1 Stocuri de mărfuri și materiale	2323346	3894434
2.2 Creanțe pe termen scurt	1416297	5936722
2.3 Investiții pe termen scurt	-	-
2.4 Mijloace bănești	488181	167827
2.5 Alte active curente	15479	18002
Total capitolul 2	4243303	10016985
Total activ	11263314	16687220
Pasiv		
3. Capital propriu		

Capital statutar	8641000	8641000
Capital suplimentar		
Capital nevărsat	()	()
Capital retras	()	()
Total 3.1 Capital statutar și suplimentar	8641000	8641000
Rezerve stabilite de legislație	-	-
Rezerve prevăzute de statut	189929	189929
Alte rezerve	2009768	2009768
Total 3.2 Rezerve	2199697	2199697
Corecții ale rezultatelor perioadelor precedente		
Profitul nerepartizat (pierdere neacoperită) al anilor precedenți	(775842)	(775842)
Profitul net (pierdere) al perioadei de gestiune		1422688
Profit utilizat al perioadei de gestiune	()	()
Total 3.3 Profit nerepartizat (pierdere neacoperită)	(775842)	646846
Diferențe la reevaluarea activelor pe termen lung	-	-
Subvenții	-	-
Total 3.4 Capital secundar	-	-
Total capitolul 3	10064855	11487543
4. Datorii pe termen lung – total		
4.1 Datorii financiare pe termen lung	-	-
4.2 Datorii pe termen lung calculate	-	-
Total capitolul 4	-	-
5. Datorii pe termen scurt		
5.1 Datorii financiare pe termen scurt	-	-
5.2 Datorii comerciale pe termen scurt	715905	3584870
5.3 Datorii pe termen scurt calculate	482554	1614807
Total capitolul 5	1198459	5199677
Total pasiv	11263314	16687220

17. Raportul de profit și pierderi pentru perioada de gestiune:

Indicatorii	Perioada de gestiune precedentă, lei	Perioada de gestiune curentă, lei
1. Venitul din vânzări	7581554	25105262
2. Costul vânzărilor	6710169	21221786
3. Profitul brut (pierdere globală)	871385	3883476
4. Alte venituri operaționale	388408	416797
5. Cheltuieli comerciale	1491	24740
6. Cheltuieli generale și administrative	1937678	2783661
7. Alte cheltuieli operaționale	73058	135250
8. Rezultatul din activitatea operațională: profit (pierdere)	(752434)	1326622
9. Rezultatul din activitatea de investiții: profit (pierdere)	(3381)	111340
10. Rezultatul din activitatea financiară: profit (pierdere)	(20027)	(45274)
11. Rezultatul din activitatea economico-financiară: profit (pierdere)	(775842)	1422688
12. Rezultatul excepțional: profit (pierdere)	-	-
13. Profitul (pierdere) perioadei raportate până la impozitare	(775842)	1422688
14. Cheltuieli (economii) privind impozitul pe venit	-	-
15. Profitul net (pierdere netă)	(775842)	1422688

18. Informații suplimentare privind profitul societății și utilizarea acestuia:

Indicatorii	Perioada de gestiune curentă, lei	Perioada de gestiune precedentă, lei
1. Direcțiile de utilizare a profitului net pe parcursul perioadei de gestiune:		
a) acoperirea pierderilor din anii precedenți	-	-
b) rezerve stabilite de legislație;	-	-
c) rezerve prevăzute de statut;	-	-
d) alte rezerve;	-	-
e) plata recompenselor membrilor consiliului societății și membrilor comisiei de cenzori;	-	-
f) investirea în vederea dezvoltării producției;	-	-
g) plata dividendelor; • la acțiunile preferențiale • la acțiunile ordinare	Se vor aproba la adunarea generală a acționarilor	-
h) alte scopuri		
2. Activele nete ale emitentului	10064855	11487543
3. Activele nete ale emitentului în raport la: • o obligațiune • o acțiune preferențială • o acțiune ordinară	- - 17,472	- - 19,941
4. Profitul net la o acțiune ordinară a societății	-1,368	2,47
5. Datoriile la dividendele anilor precedenți	93041	-
6. Dividendele anunțate la o acțiune de fiecare clasă a emitentului: • intermediare, • anuale.	- -	- -
7. Valoarea unei acțiuni a societății (cu indicarea sursei de informare) • valoarea de piață • valoarea estimativă	- -	- -

19. Persoanele care au semnat bilanțul contabil.

Directorul general

Contabil șef

N. Andrieș

L. Jeleva

20. Opinia auditorului exprimată în raportul de audit al societății de audit care a efectuat auditul obligatoriu al rapoartelor financiare anuale.

Raportul anual al S.A. „Ceramica Ungheni”

1. Perioada de gestiune: 2011.
2. Denumirea completă și prescurtată a societății pe acțiuni (emitentului):
"Ceramica Ungheni" (S.A. „Ceramica – Ungheni”).
3. Numărul și data înregistrării de stat a emitentului:
IDNP 1003609006517 înregistrată la 05.04.1994.
4. Sediul societății, numerele de telefon și fax pentru relații:
Republica Moldova, or. Ungheni, str. I. Creangă, 6, tel/ fax: (0236) 2 52 86,2 65 92.
5. Principalele genuri de activitate:
 - a) Fabricarea produselor din ceramică.
 - b) Fabricarea altor produse ceramoce de uz tehnic.
 - c) Comerțul cu amănuntul în magazine nespecializate.
 - d) Comerțul cu ridicata pe baza de tarife sau contracte.
 - e) Extracția nisipului și argilei.
6. Lista persoanelor cu funcții de răspundere ale emitentului:
Membrii consiliului Societății: Tarasevici Galina, Varvariuc Lidia, Burlacenco Eugenia, Burlacenco Veaceslav, Dologan Nina.
Director: Burlacenco Albina.
Contabil-șef: Țicu Maria
Comisia de cenzori: Lazo Lilia, Ceagici Lidia, Corovina Nadejda.
7. Persoanele fizice afiliate persoanelor specificate în punctul 6:
 - a). Dăuș Alla m. Chișinău, STR. Șt. Cel Mare, 3, ap. 173.
 - b). Varvariuc Albert, or. Ungheni, str. Hajdeu, 16, ap. 22.
 - c). Varvariuc Vadim, or. Ungheni, str. Hajdeu, 16, ap. 22.
 - d). Varvariuc Veaceslav, or. Ungheni, str. Hajdeu, 16, ap. 22.
 - e). Tocarciuc Alexandru, or. Ungheni, str. Cozmeacu, 2/2.
 - f). Dologan Sergiu, or. Ungheni, str. Națională, 10, ap. 49.
 - g). Dologan Veaceslav, or. Ungheni, str. Națională, 10, ap. 49.
 - h). Lazo Cristina, or. Ungheni, str. I. Creangă, 13, ap. 54.
 - i). Lazo Gheorghe, or. Ungheni, str. I. Creangă, 13, ap. 54.
 - l). Lazo Ruslan, or. Ungheni, str. I. Creangă, 13, ap. 54.
 - n). Corovin Valerii, or. Ungheni, str. Burebista, 41, ap. 26.
 - m). Ceaglei Ion, or. Ungheni, str. Crestiuc, 4, ap. 1.
 - o). Țicu Vasile, or. Ungheni, str. I. Creangă, 13, ap. 48.
 - s). Rotaru Elena, or. Ungheni, str. Vălenilor, 34.

8. Informația privind valorile mobiliare ale emitentului înregistrate în Registrul de stat al valorilor mobiliare la ultima zi a perioadei de gestiune (31 decembrie):

Tip valori mobiliare	Codul ISIN	Numărul valorilor mobiliare, unități	Valoarea nominală a valorilor mobiliare, lei	Termen de circulație	Numărul valorilor mobiliare	
					Răscumpărate pe parcursul perioadei de gestiune	Achiziționate pe parcursul perioadei de gestiune
Acțiuni ordinare	ASN	76369	10	X	-	-

9. Capitalul social al emitentului la ultima zi a perioadei de gestiune: 763690.
10. Numărul de acționari înregistrați în registru la ultima zi a perioadei de gestiune: 333.
11. **Lista acționarilor care la ultima zi a perioadei de gestiune dețin 5 și mai mult la sută din acțiunile cu drept de vot plasate ale emitentului:**

Denumirea completă a persoanelor juridice/numele prenumele persoanei fizice, numărul de înregistrare (IDNO)/codul personal al persoanei fizice (IDNP)	Numărul de acțiuni cu drept de vot		Cota deținută în numărul total de acțiuni cu drept de vot ale emitentului, %	
	Preferențiale	Ordinare	Preferențiale	Ordinare
Burlacenco Albina c/f 09731018877774		37802		49,49
Burlacenco Veaceslav c/f 2001036030216		13650		17,87

12. Lista filialelor și reprezentanțelor emitentului: nu dispune.
13. Informația despre reorganizarea emitentului și a persoanelor afiliate acestuia: ___.
14. Informația privind registratorul și auditorul emitentului:
 - a) Registratorul: S.A. „Registru-Corect”, or. Chișinău, str. Columna, 87, tel.: 22-07-93, certificat de înregistrare seria MD nr. 0048555, codul fiscal 1003600130677. Licența de activitate CNPF nr. 000566 din 10.02.2010 valabilă până la 10.02.2015, Numărul contractului vizînd ținerea registrului: nr. 09/11 din 01.01.2011.
 - b) Auditorul: Compania de audit: SRL „Unserv – Audit”, or. Ungheni, str. Decebal 17/1, tel.: 236-2-06-16. Licența seria AMMI nr. 024770 din 04.07.2008, contract de executare a auditorului nr. 203/2012 din 22.03.2012, auditor Mihalache Angela.
15. Informații despre obligațiile financiare neonorate: -

16. Bilanțul contabil al emitentului la finele perioadei de gestiune 31.12.2011:

Posturile bilanțului	La finele perioadei de gestiune curente, lei	La finele perioadei de gestiune precedente, lei
Activ		
1. Active pe termen lung		
1.1 Active nemateriale		
1.2 Active materiale pe termen lung	5337463	5416335
1.3 Active financiare pe termen lung		
1.4 Alte active pe termen lung	537463	5416335
Total capitolul 1	5337463	5416335
2. Active curente		
2.1 Stocuri de mărfuri și materiale	533950	589413
2.2 Creanțe pe termen scurt	255683	196749
2.3 Investiții pe termen scurt		
2.4 Mijloace bănești	3245	2818
2.5 Alte active curente	1050	1654
Total capitolul 2	793928	790634
Total activ	6131391	6206963
Pasiv		
3. Capital propriu		
Capital statutar	763699	763699
Capital suplimentar		
Capital nevărsat	()	()
Capital retras	()	()
Total 3.1 Capital statutar și suplimentar	763699	763699
Rezerve stabilite de legislație		

Rezerve prevăzute de statut		
Alte rezerve	4828069	4828069
Total 3.2 Rezerve	4828069	4828069
Corecții ale rezultatelor perioadelor precedente		
Profitul nerepartizat (pierdere neacoperită) al anilor precedenți		
Profitul net (pierdere) al perioadei de gestiune	2249	3173
Profit utilizat al perioadei de gestiune	()	()
Total 3.3 Profit nerepartizat (pierdere neacoperită)		
Diferențe la reevaluarea activelor pe termen lung		
Subvenții		
Total 3.4 Capital secundar		
Total capitolul 3	5594017	5594017
4. Datorii pe termen lung – total		
4.1 Datorii financiare pe termen lung	16995	95988
4.2 Datorii pe termen lung calculate		
Total capitolul 4		
5. Datorii pe termen scurt		
5.1 Datorii financiare pe termen scurt	21796	
5.2 Datorii comerciale pe termen scurt	55076	29820
5.3 Datorii pe termen scurt calculate	205031	142061
Total capitolul 5	520379	395367
Total pasiv	6131391	6206963

17. Raportul de profit și pierderi pentru perioada de gestiune:

Indicatorii	Perioada de gestiune curentă, lei	Perioada de gestiune precedentă, lei
1. Venitul din vânzări	1529283	1598920
2. Costul vânzărilor	1142607	1088851
3. Profitul brut (pierdere globală)	386676	510069
4. Alte venituri operaționale	29825	32836
5. Cheltuieli comerciale	82740	76751
6. Cheltuieli generale și administrative	322374	425766
7. Alte cheltuieli operaționale	38281	112948
8. Rezultatul din activitatea operațională: profit (pierdere)	-26264	-72560
9. Rezultatul din activitatea de investiții: profit (pierdere)		72046
10. Rezultatul din activitatea financiară: profit (pierdere)	29143	3687
11. Rezultatul din activitatea economico-financiară: profit (pierdere)	2249	3173
12. Rezultatul excepțional: profit (pierdere)		
13. Profitul (pierdere) perioadei raportate pînă la impozitare	2249	3173
14. Cheltuieli (economie) privind impozitul pe venit		
15. Profitul net (pierdere netă)	2249	3173

18. **Raportul Comisiei de Cenzori:**
Raportul Comisiei de Cenzori a fost întocmit conform legislației în vigoare.
19. Persoanele care au semnat bilanțul contabil:

Director: *Albina Burlacenco*
Contabil: *Maria Țicu*

20. Raportul de audit a fost întocmit conform legislației în vigoare, de Compania de audit „Unserv-Audit” SRL.

**BILANȚUL CONTABIL
CA “ASTERRA GRUP” SRL la 31 decembrie 2011**

ACTIVE	
Valoarea de bilanț a activelor nemateriale	10677
Valoarea de bilanț a activelor materiale pe termen lung	10642993
Materiale și obiecte de mică valoare	16755
Creanțe pe termen scurt	4525715
Investiții pe termen scurt	1467984
Mijloace bănești	861610
Alte active curente	54114
TOTAL GENERAL ACTIV	17579848
PASIVE	
Capital propriu	8166361
Datorii amânate privind impozitul pe venit	0
Rezerve și fonduri de asigurări	7659133
Datorii pe termen scurt	1754354
TOTAL GENERAL PASIV	17579848

**RAPORTUL PRIVIND REZULTATELE FINANCIARE
de la 01 ianuarie pînă la 31 decembrie 2011**

Venituri din activitatea de asigurare (613)	13136291
Cheltuielile activitatea de asigurare (715)	6743771
Profitul brut	6392520
Alte venituri operaționale (612)	378846
Cheltuieli generale și administrative (713)	7317813
Alte cheltuieli operaționale (714)	5488420
Rezultatul din activitatea operațională: profit (pierdere)	-6034867
Rezultatul din activitatea de investiții	90942
Rezultatul din activitatea financiară	-24032
Rezultatul din activitatea economico-financiară	-5967957
Profitul pînă la impozitare	-5967957
Cheltuieli privind impozitul pe venit	
Profitul net (pierdere netă)	-5967957

ГОДОВАЯ ОТЧЁТНОСТЬ АКЦИОНЕРНОГО ОБЩЕСТВА "Centrul tehnic-Ceadir-Lunga"

- Отчётный период 2011 год
- Полное и сокращённое наименование акционерного общества (эмитента)
Акционерное общество «Centrul tehnic-Ceadir-Lunga»; АО Centrul tehnic-Ceadir-Lunga
- Номер и дата государственной регистрации эмитента
№15900481 5 от 22 марта 1995 года.
- Местонахождение общества, номера телефонов и факса для контактов
Республика Молдова, МД-6103, г. Чадыр-Лунга, ул. Юбилейная, 38, тел. /факс 0-291-2-13-65
- Основные виды деятельности:
ремонт и ТО агропромышленного сектора; выпуск промышленной продукции; коммерческо-посредническая деятельность; производство сельскохозяйственной продукции.
- Список должностных лиц эмитента
Члены Совета общества: Билинкис Александр, Буга Александр, Ворников Иван, Плэмэдялэ Елена, Ябанжи Марина.
Члены исполнительного органа: Ябанжи Савелий Дмитриевич
Члены ревизионной комиссии: Каунова Александра, Фагурел Оксана, Манастырлы Вера.
Другие должностные лица: Капанжи Екатерина – главный бухгалтер
- Список инсайдеров и аффилированных лиц эмитента и величина принадлежащих им долей в уставном капитале эмитента, согласно форме ЕМ-1 годовой отчётности эмитента:
Члены Совета – Билинкис Александр – 0%; Буга Александр – 0%;
Ворников Иван – 0%; Плэмэдялэ Елена – 0%; Ябанжи Марина – 0%.
Члены исполнительного органа – Ябанжи Савелий – 37,105%.
Члены ревизионной комиссии – Каунова Александра – 0%; Манастырлы Вера – 0%; Фагурел Оксана – 0%.
Другие должностные лица – Дюльгер Мария – 0%; Капанжи Екатерина – 0%.
Аффилированные лица – Билинкис Ольга – 0%; Билинкис Анна – 0%; Билинкис Александр – 0%; Билинкис Габриэл – 0%; Билинкис Ирина – 0%; Билинкис Григорий – 0%; Буга Анжела – 0%; Буга Павел – 0%; Буга Александр – 0%; Буга Валентина – 0%; Буга Павел – 0%; Буга Елена – 0%; Буга Виктор – 0%; Буга Геннадий – 0%; Ворников Харлампий – 0%; Гуцу Виктор – 0%; Ябанжи Надежда – 0%; Ябанжи Наталья – 0%; Дюльгер Сергей – 0%; Капанжи Николай – 0%. Лица, имеющие доступ к конфиденциальной информации – независимый регистратор «Soliditate» SA – 0%; независимый аудитор «AUDIT-Complex» SRL 0%; юрист Лещинская Ольга – 0%.
- Информация о ценных бумагах эмитента, зарегистрированных в Государственном Реестре ценных бумаг, на последний день отчётного периода (31 декабря)**

Тип ценных бумаг	Код ISIN	Количество ценных бумаг, единицы	Номинальная стоимость ценных бумаг, лей	Срок обращения	Количество ценных бумаг	
					выкупленных на протяжении отчетного периода	приобретенных на протяжении отчетного периода
Простые акции	MD14CETH1009	133058	20	X	-	-
Привилег. акции	-	-	-	-	-	-
Облигации	-	-	-	-	-	-

- Уставный капитал эмитента на последний день отчётного периода – 2 661 160 лей
- Количество акционеров, зарегистрированных на последний день отчётного периода 148 акционеров
- Список акционеров, которые на последний день отчётного периода владеют 5 и более процентов размещенных голосующих акций эмитента.**

Полное наименование юридических лиц / фамилия, имя физического лица, регистрационный номер (IDNO)/персональный код физического лица (IDNP)	Количество голосующих акций		Доля в общем количестве голосующих акций эмитента, %	
	Привилег.	Простые	Привилег.	Простые
I. C. S. "ALUCOBEST" S.R.L. 1005600006633		33264		25.000
"FOND-ADMINISTRATOR FIDUCIAR" S.A. 1002600036819		35001		26.305
labanji Savelii 0960708978619		49371		37.105

- Список филиалов и представительств эмитента – событие не имело место
- Информация о реорганизации эмитента и его аффилированных лиц – событие не имело место.
- Информация о регистраторе и аудиторе эмитента:
а) Регистратор – Независимый регистратор «Soliditate» S.A., MD2005, г. Кишинёв, ул. Фердеулуй, 4; Андрей Чёрный, тел. 54-93-20; договор №212 от 08.08.2011 года
б) Аудитор – Независимый аудитор «Audit-Complex» SRL MD2005, г. Кишинёв, бул. Григория Виеру, 9 офис 621. Лауриан Дулап, тел. 20-49-55, договор №CPSA-37/11 от 26.05.2011 года.
- Информация о невыплаченных финансовых обязательствах:**

Тип обязательства	Срок платежа	Невыплаченная сумма обязательства на конец отчетного периода, лей
Долгосрочный кредит	20.03.2012	37100
Обязательства по торговым счетам	2013	2562564
Авансы полученные	2013	870066

16. Сокращенный бухгалтерский баланс эмитента на конец отчётного периода:

Статьи баланса	На конец текущего отчетного периода	На конец предыдущего отчетного года
Актив		
1. Долгосрочные активы		
1.1 Нематериальные активы	0	0
1.2 Долгосрочных материальных активы	7961339	7020883
1.3 Долгосрочные финансовые активы	0	0
1.4 Прочие долгосрочные активы	19353	0
Итого по разделу 1	7980692	7020883
2. Текущие активы		
2.1 Товарно-материальные запасы	4490222	3577992
2.2 Краткосрочная дебиторская задолженность	1079854	634712
2.3 Краткосрочные инвестиции	0	
2.4 Денежные средства	130622	18777
2.5 Прочие текущие активы	26477	10397
Итого по разделу 2	5727175	4241878

Всего актив	13707867	11263094
Пассив		
3. Собственный капитал		
3.1 Уставный и добавочный капитал	2661160	2661160
Добавочный капитал	0	0
Неоплаченный капитал	()	()
Изъятый капитал	()	()
Итого 3.1	2661160	2661160
Резервы, установленные законодательством	45553	45553
Резервы, предусмотренные уставом	0	0
Прочие резервы	4599649	4599649
3.2 Итого. 3.2 Резервы	4645202	4645202
Поправки результатов предыдущих периодов	7080	0
Нераспределенная прибыль (непокрытый убыток) прошлых лет	(81791)	(81791)
Чистая прибыль (убыток) отчетного периода	868861	X
Использованная прибыль отчетного года	0	X
3.3 Итого 3.3 нераспределенная прибыль (непокрытый убыток)	794150	(81791)
Разницы от переоценки долгосрочных активов		
Субсидии		
Итого 3.4 неосновной капитал	0	0
Итого по разделу 3	8100512	7224571
4 Долгосрочные обязательства- всего		
4.1 Долгосрочные финансовые обязательства	37100	148196
4.2 Долгосрочные начисленные обязательства	712383	156059
Итого по разделу 4	749483	304255
5. Краткосрочные обязательства		
5.1 Краткосрочные финансовые обязательства		280000
5.2 Краткосрочные торговые обязательства	3432630	2485614
5.3 Краткосрочные начисленные обязательства	1425242	968654
Итого по разделу 5	4857872	3734268
Всего пассив – баланс	13707867	11263094

17. информация о прибыли и убытках за отчетный период

Показатели	Отчетный период	Предыдущий период
Доход от продаж	13257521	7698686
Себестоимость продаж	10379091	5655029
Валовая прибыль (убыток)	2878430	2043657
Другие операционные доходы	184839	92412
Коммерческие расходы	11666	22068
Общие и административные расходы	1700538	1078596
Другие операционные расходы	596249	333854
Результат от операционной деятельности: прибыль (убыток)	754816	701551
Результат от инвестиционной деятельности: прибыль (убыток)	(19084)	(141165)
Результат от финансовой деятельности: прибыль (убыток) (622-722)	133128	747021
Результат от финансово-хозяйственной деятельности: прибыль (убыток)	868861	1307407
Чрезвычайный результат: прибыль (убыток)	0	(121815)
Прибыль (убыток) отчетного периода до налогообложения	868861	1185592
Расходы (экономию) по подоходному налогу	-	-
Чистая прибыль (убыток)	868861	1185592
Направления использования чистой прибыли на протяжении предыдущего отчетного года:		
а) покрытие убытков прошлых лет;	1185592	858273
б) резервы, установленные законодательством;	-	-
в) резервы, предусмотренные уставом;	-	-
г) прочие резервы;	-	-
е) плата вознаграждения членам совета общества и членам ревизионной комиссии;	-	-
ф) инвестирование в целях развития производства;	-	-
г) выплата дивидендов:		
- по привилегированным акциям	-	-
- по простым акциям	-	-
h) иные цели	-	-
Чистые активы эмитента	8100512	7224571
Чистые активы эмитента по отношению к:		
- одной облигации	-	-
- одной привилегированной акции	-	-
- одной простой акции	60,88	54,30
Чистая прибыль на одну простую акцию общества	6,53	8,91
Обязательства по дивидендам прошлых лет	20228	20441
Объявленные дивиденды на одну акцию каждого класса эмитента:		
- промежуточные		
- годовые		
Стоимость одной акции общества (с указанием источника информации)		
- рыночная стоимость	-	-
- оценочная стоимость	20	20

19. Лица, подписавшие бухгалтерский баланс –

Ябанжи Савелий
Капанжи Екатерина

исполнительный директор
главный бухгалтер

20. Аудиторское заключение, отраженное в аудиторском отчете аудиторской компании, проводившей обязательный аудит годовых финансовых отчетов – По нашему мнению, баланс и финансовый отчет АО «Centrul tehnic-Ceadir-Lunga» на 31 декабря 2011 года дают достоверное и полное отражение финансового положения предприятия, а также результатов операций и движения средств в соответствии со Стандартами Национального Бухучёта Республики Молдова и Закона «О бухучёте» Республики Молдова.

Raportul anual al societății pe acțiuni "UTLAPCAR" SA

1. Perioada de gestiune. 2011
2. Denumirea completă și prescurtată a societății pe acțiuni UTLAPCAR SA.
3. Numărul și data înregistrării de stat a emitentului. N 1002600051414 din 19 iulie 1994
4. Sediul societății, numerele de telefon și fax pentru relații. Str.M. Dragan 17,47.73.24,47.72.94
5. Principalele genuri de activitate. "Producerea utilajului nestandard"
6. Lista persoanelor cu funcții de răspundere:
Deliu Ion-director,
T. Ciobanu – cont. sef.
7. Lista insiderilor și a persoanelor afiliate emitentului și mărimea cotelor deținute în capitalul social al emitentului, conform formularului EM-1 din raportul anual al emitentului.
Membrii consiliului societății: Maliarovschi A. -35659 buc., Maximciuc I. -8721 buc, Ciobanu T. -33435 buc, Deliu D-32671 buc, Jurju V. -564 buc. Organul executiv – Deliu Ion 25081 buc – director.
Membrii comisiei de cenzori: Rata G. -1391buc. Sevciuc L. – 1774 buc, Proseniuc I. 15247 buc. Persoanele afiliate persoanelor specificate în alin 7.: Deliu N. Budu M. Maliarovschi D., Maliarovschi A. Maximciuc G., Deliu L., Deliu S., Ciobanu D., Petrov D., Maximciuc N.
8. **Informația privind valorile mobiliare ale emitentului înregistrate în Registrul de stat al valorilor mobiliare la ultima zi a perioadei de gestiune (31 decembrie).**

Tip valori mobiliare	Codul ISIN	Numărul valorilor mobiliare, unități	Valoarea nominală a valorilor mobiliare, lei	Termen de circulație	Numărul valorilor mobiliare	Achiziționate pe parcursul perioadei de gestiune
Acțiuni ordinare	MD14UTL1005	308726	10	X	-	-

9. Capitalul social al emitentului la ultima zi a perioadei de gestiune. 3087260
10. Numarul de acționari înregistrați în registrul la ultima zi a perioadei de gestiune 351
11. **Lista acționarilor care la ultima zi a perioadei de gestiune dețin 5 și mai mult la sută din acțiunile cu drept de vot plasate ale emitentului.**

Denumirea completă a persoanelor juridice/numele prenumele persoanei fizice, numărul de înregistrare (IDNO)/codul personal al persoanei fizice (IDNP)	Numărul de acțiuni cu drept de vot		Cota deținută în numărul total de acțiuni cu drept de vot ale emitentului,%	
	Preferențiale	Ordinare	Preferențiale	Ordinare
Maliarovchi. A0981507489010		35659		11,55
Deliu. D 0961402543556		32671		9,45
CiobanuT. 0983004489650		33435		10,82
Deliu I. 0972006422167		25081		8,12
Deliu V. 0970201420333		33332		10,79

12. Lista filialelor și reprezentanțelor emitentului. nu sunt
13. Informația despre reorganizarea emitentului și a persoanelor afiliate acestuia. nu sa efectuat
14. Informația privind registratorul și auditorul emitentului
a) Registratorul SA_Registru-Corect or. Chisinau, str. Columna 87, tel. 22.07.93 MDnr. 0048555, c. f1003600130677
b) Auditorul II AUDIT-CIOLAC VN, b-duD. Cantemir5 of. 14 licenta AMMIInr. 020193 din 2006
15. **Informații despre obligațiile financiare neonorate.**

Tipul obligațiunii	Termenul de scadență	Suma neonorată a obligațiunii la finele perioadei de gestiune, lei
Contract de vânzare-cumparare	2016	193141

16. Bilanțul contabil al emitentului la finele perioadei de gestiune:

Posturile bilanțului	La finele perioadei de gestiune curente, lei	La finele perioadei de gestiune precedente, lei
Activ		
1. Active pe termen lung		
1.2 Active materiale pe termen lung	4807792	4912204
Total capitolul 1	4807792	4912204
2. Active curente		
2.1 Stocuri de mărfuri și materiale	131078	131575
2.2 Creanțe pe termen scurt	88242	13453
2.4 Mijloace bănești	29936	3504
2.5 Alte active curente	316	120
Total capitolul 2	249572	148652
Total activ	5057364	5060856
Pasiv		
3. Capital propriu		
Capital statutar	3087260	3087260
Total 3.1 Capital statutar și suplimentar	3087260	3087260
Rezerve prevăzute de statut	6695	6695
Alte rezerve	1460629	1460629
Total 3.2 Rezerve	1467324	1467324
Corecții ale rezultatelor perioadelor precedente	25	
Profitul nerepartizat (pierdere neacoperită) al anilor precedenți	(457805)	(457805)
Profitul net (pierdere) al perioadei de gestiune	43102	X
Total 3.3 Profit nerepartizat (pierdere neacoperită)	(414678)	(457805)
Total 3.4 Capital secundar		
Total capitolul 3	4139906	4096779
4. Datorii pe termen lung – total		
4.2 Datorii pe termen lung calculate	193141	213141
Total capitolul 4	193141	213141
5. Datorii pe termen scurt		
5.1 Datorii financiare pe termen scurt	409650	397650
5.2 Datorii comerciale pe termen scurt	36103	25912
5.3 Datorii pe termen scurt calculate	278564	327374
Total capitolul 5	724317	750936
Total pasiv	5057364	5060856

17. Raportul de profit și pierderi pentru perioada de gestiune:

Indicatorii	Perioada de gestiune curentă, lei	Perioada de gestiune precedentă, lei
1. Venitul din vânzări	273383	135003
2. Costul vânzării	104865	94348
3. Profitul brut (pierdere globală)	168518	40655
4. Alte venituri operaționale	663057	721586
6. Cheltuieli generale și administrative	743921	819179
7. Alte cheltuieli operaționale	94014	136170
8. Rezultatul din activitatea operațională: profit (pierdere)	(6360)	(193108)
9. Rezultatul din activitatea de investiții: profit (pierdere)	49456	59541
10. Rezultatul din activitatea financiară: profit (pierdere)	6	
11. Rezultatul din activitatea economico-financiară: profit (pierdere)	43102	(133567)
15. Profitul net (pierdere netă)	43102	(133567)

18. Informații suplimentare privind profitul societății și utilizarea acestuia:

Indicatorii	Perioada de gestiune curentă, lei	Perioada de gestiune precedentă, lei
1. Direcțiile de utilizare a profitului net pe parcursul perioadei de gestiune:		
a) acoperirea pierderilor din anii precedenți	43102	
2. Activele nete ale emitentului	4139906	4096779
3. Activele nete ale emitentului în raport la: • o acțiune ordinară	13,41	13,26

19. Persoanele care au semnat bilanțul contabil
cont. sef.
Directorul

T. Ciobanu
I. Deliu

20. Opinia auditorului exprimată în raportul de audit al societății de audit care a efectuat auditul obligatoriu al rapoartelor financiare anuale. Raportul de audit a fost întocmit conform legislației în vigoare de II"Audit-CiolacV. N"

**Raportul financiar al S.A. „Farmacia-57”
Basarabeasca pentru anul 2011**

c/f 1003605006092

Bilanțul contabil al emitentului la finele perioadei de gestiune:

Posturile bilanțului	La finele perioadei de gestiune curente, lei	La finele perioadei de gestiune precedente, lei
Activ		
1. Active pe termen lung		
1.1 Active nemateriale		2500
1.2 Active materiale pe termen lung	670508	696452
1.3 Active financiare pe termen lung		
1.4 Alte active pe termen lung		
Total capitolul 1	670508	698952
2. Active curente		
2.1 Stocuri de mărfuri și materiale		1000
2.2 Creanțe pe termen scurt	69095	34782
2.3 Investiții pe termen scurt		
2.4 Mijloace bănești	74	538
2.5 Alte active curente		
Total capitolul 2	69169	36320
Total activ	739677	735272
Pasiv		
3. Capital propriu		
Capital statutar		
Capital suplimentar		
Capital nevărsat		()
Capital retras		()
Total 3.1 Capital statutar și suplimentar	414878	414878
Rezerve stabilite de legislație		
Rezerve prevăzute de statut		
Alte rezerve		
Total 3.2 Rezerve	1221276	1221276
Corecții ale rezultatelor perioadelor precedente		
Profitul nerepartizat (pierdere neacoperită) al anilor precedenți	-988986	-988986
Profitul net (pierdere) al perioadei de gestiune	23131	
Profit utilizat al perioadei de gestiune		()
Total 3.3 Profit nerepartizat (pierdere neacoperită)	-965855	(988986)
Diferențe la reevaluarea activelor pe termen lung	-243597	-243597
Subvenții		
Total 3.4 Capital secundar	-243597	-243597
Total capitolul 3	426702	403571
4. Datorii pe termen lung – total		
4.1 Datorii financiare pe termen lung		
4.2 Datorii pe termen lung calculate		
Total capitolul 4	85431	85581
5. Datorii pe termen scurt		
5.1 Datorii financiare pe termen scurt	759	
5.2 Datorii comerciale pe termen scurt	220000	222500
5.3 Datorii pe termen scurt calculate	6785	22724
Total capitolul 5	227544	246120
Total pasiv	739677	735275

**Conducatorul unitatii
Contabil-sef**

Melnic S.
Tanurcova E.

Raportul anual al societății pe acțiuni "Drumuri – Telenești"

1. Perioada de gestiune anul 2011.
2. Societatea pe acțiuni "Drumuri – Telenești", S.A. "Drumuri – Telenești".
3. Numărul și data înregistrării: 1003606009322 din 02.03.1998;
4. Sediul societății:
MD-5801 or. Telenești, strada D. Cantemir nr 124, tel. (0258) 51.6.66; fax (0258) 51 6 86;
5. Principale genuri de activitate:
– Construcții rutiere IV – V;
– Lucrări de amenajare a teritoriului, inclusiv drumuri de acces.
6. Persoanele cu funcții de răspundere ale societății:
– Președintele Consiliului – Moraru Marcelina
– Președintele organului executiv – Macari Veniamin
– Președintele Comisiei de cenzori – Calancea Victoria
7. Lista insiderilor și a persoanelor afiliate emitentului și mărirea cotelor deținute în capital social al emitentului, conform formularului EM-1 din raportul anual al emitentului:
Rotari Mihail – 292 acții / 0,021%;
8. Informația privind valorile mobiliare ale emitentului înregistrate în Registrul de stat al valorilor mobiliare la ultima zi a perioadei de gestiune (31 decembrie).

Tip valori mobiliare	Codul ISIN	Numărul valorilor mobiliare, unități	Valoarea nominală a valorilor mobiliare, lei	Termen de circulație	Numărul valorilor mobiliare	
					Răscumpărate pe parcursul perioadei de gestiune	Achiziționate pe parcursul perioadei de gestiune
Acțiuni ordinare		423810	10	X	–	–

9. Capitalul social al emitentului la ultima zi a perioadei de gestiune: 4238100
10. Numărul de acționari înregistrați în registru la ultima zi a perioadei de gestiune 101
11. Lista acționarilor care la ultima zi a perioadei de gestiune dețin 5 și mai mult la sută din acțiunile cu drept de vot plasate ale emitentului.

Denumirea completă a persoanelor juridice/numele prenumele persoanei fizice, numărul de înregistrare (IDNO)/codul personal al persoanei fizice (IDNP)	Numărul de acțiuni cu drept de vot		Cota deținută în numărul total de acțiuni cu drept de vot ale emitentului, %	
	Preferențiale	Ordinare	Preferențiale	Ordinare
Agencia proprietății publice c-f 1006601001090		402647		95%

12. Filiale societatea nu are.
13. S.A. "Drumuri – Telenești" n-a fost reorganizată.
14. Informația privind registratorul și auditorul emitentului:
a) Registratorul: "REGISTRU-IND" S.A., mun. Chișinău Bd. Dacia nr. 35, tel/fax (022)52.20.49, director Tamara Panfilova, contract nr. 08 din 14.01.2011.
b) Auditorul este: S. C "AuditCom-CV" SRL R. M Ocnița s. Hădărăuți, tel/fax (0271)76.2.34, contract nr. 03 din 28.02.2011.
15. Informații despre obligațiile financiare neonorate.

16. Bilanțul contabil al emitentului la finele perioadei de gestiune:

POSTURILE BILANȚULUI	La finele perioadei de gestiune curente, (lei)	La finele anului de gestiune precedente, (lei)
Activ		
1. Active pe termen lung		
1.1 Active nemateriale	9327	1221
1.2 Active materiale pe termen lung	5714868	3765972
1.4 Alte active pe termen lung	103141	87638
Total capitolul 1	5827336	3854831
2.1 Stocuri de mărfuri și materiale	911838	590332
2.2 Creanțe pe termen scurt	162111	66741
2.4 Mijloace bănești	9864	103112
2.5 Alte active curente	162352	10359
Total capitolul 2		770544
Total activ	7073501	4625375
Pasiv		
3. Capital propriu		
Capital statutar	4238100	1366900
Total 3.1 Capital statutar și suplimentar	4238100	1366900
Rezerve stabilite de legislație	2971	2971
Rezerve prevăzute de statut	144014	147014
Profitul nerepartizat (pierdere neacoperită) al anilor precedenți	(127254)	(627329)
Profitul net (pierdere) al perioadei de gestiune	568	500075
Subvenții		
Total capitolul 3	4258399	4260826
5.2 Datorii comerciale pe termen scurt	330681	6749
5.3 Datorii pe termen scurt calculate	2484421	357800
Total capitolul 5	2815102	364549
Total pasiv	7073501	4625375

17. Raportul de profit și pierderi pentru perioada de gestiune:

INDICATORII	Perioada de gestiune curentă, lei	Perioada de gestiune precedentă, lei
1. Venitul din vânzări	11438409	12075387
2. Costul vânzărilor	11298441	11658710
3. Profitul brut (pierdere globală)	139968	416677
4. Alte venituri operaționale	-	791350
6. Cheltuieli generale și administrative	110743	23002
7. Alte cheltuieli operaționale	286657	684950
8. Rezultatul din activitatea operațională: profit (pierdere)	568	500075
13. Profitul (pierdere) perioadei raportate până la impozitare	568	500075
15. Profitul net (pierdere netă)	568	500075

18. Informații suplimentare privind profitul societății și utilizarea acestuia:

INDICATORII	Perioada de gestiune curentă, lei	Perioada de gestiune precedentă, lei
1. Direcțiile de utilizare a profitului net pe parcursul perioadei de gestiune:		
a) acoperirea pierderilor din anii precedenți	568	500075
2. Activele nete ale emitentului	4258399	4260826
3. Activele nete ale emitentului în raport la:		
* o obligațiune		
* o acțiune preferențială		
* o acțiune ordinară	10,04	31,17
4. Profitul net la o acțiune ordinară a societății	-	3,66
7. Valoarea unei acțiuni a societății (cu indicarea sursei de informare)		
* valoarea de piață	10	10
* valoarea estimativă	10	10

19. Persoanele care au semnat bilanțul contabil:

Director executiv

Veniamin Macari

Contabil-șef

Iulia Copmari.

20. Concluzii de Audit activității economico-financiare a S.A. „Drumuri – Telenești” pe a. 2011:
După opinia auditului, raportul financiar oferă o imagine veridică și completă despre situația financiară a S.A. "Drumuri – Telenești", pe perioada 01.01.2011 – 01.01.2012, rezultatele financiare, fluxul capitalului propriu și fluxul mijloacelor bănești ale acestuia pentru această perioadă sunt în conformitate cu Standardele Naționale de Contabilitate.

Сокращенная годовая отчетность АО открытого типа «ВТА-17» г. Рышкань

1. Полное и сокращенное наименование эмитента:
А.О. «База де транспорт авто – 17» г. Рышкань, (А.О. «ВТА-17»).
2. Номер и дата государственной регистрации эмитента: №MD 0016779 от 07.06.1996.
3. Место нахождения общества, номера телефонов:
г. Рышкань, ул. И. Некульче, 2а, (256) 2-33-04
4. Основной вид деятельности: автоперевозки
5. Сведения о должностных лицах общества:
председатель Совета АО Бежан В.;
исполнительный директор АО – Гуцу В. Н.
6. Структура Уставного капитала по видам акций:

Вид размещенных акций	Количество единиц	Номинальная (установленная) ст-ть акции (лей)	Доля в Уставном капитале, %
Простые	113239	10	100

7. Список лиц зарегистрированных в реестре, которые владеют 5% и более процентами акций

Наименование лиц зарегистрированных в реестре	Количество голосующих акций, которыми владеют		Доля голосующих акций, которыми владеют в общем количестве голосующих акций	
	простые	привилег.	простые	Привилег.
О.О.О. «Verocrist-Vio»	75051	-	66,28	-

9. Сведения о лице, уполномоченном вести реестр владельцев ценных бумаг эмитента: А.О. «Real-Regist» г. Бельцы, ул. Киевская, 122/3, тел. (231) 2-82-33, лицензия А-ММII №003629 от 13.01.2005г., договор 15/1 31.3 от 01.08.2007г.

10. Сокращенный бухгалтерский баланс на 01.01.2012 г.

№ п/п	Статьи баланса	На конец текущего отчетного периода	На конец предыдущего отчетного периода
Актив			
1	Основные средства	2139551	2215101
2	Долгосроч. фин. активы	—	—
3	Производственные запасы	11831	11831
4	Расчеты с дебиторами	2077235	2045984
5	Денежные средства	22537	14506
6	Другие текущие активы	1548	1649
Всего активы		4252702	4289071
Пассив			
1	Уставный капитал	1132390	1132390
2	Фонды и др. собств. ср-ва	48514	50914
3	Прибыль	679629	684105
4	Расчеты с кредиторами	207809	237302
5	Долгосроч. фин. обязат-ва	1400942	1400942
6	Разница от переоценки долгосрочных активов	783418	783418
Всего пассив		4252702	4289071

10. Сокращенный отчет о финансовых результатах за 2011 год:

№ п/п	Показатели	Отчетный период	Соответствующий период прошлого года (лей)
1	Объем продаж	1418524	1489662
2	Себестоимость	1245925	1543730
3	Результат от реализ. услуг	172599	(54068)
4	Другие доходы	138563	133964
5	Общие и администр. расходы	315637	212407
6	Другие расходы	—	37850
7	Результат от инвест. деят-ти	—	51935
8	Балансовая прибыль или убыток	(4475)	(118426)

Директор А.О. «ВТА-17»

В. Н. Гуцу

Гл. бухгалтер А.О. «ВТА-17»

Г. В. Пушкаръ

Raportul anual al Societății pe Acțiuni „Dimecon-11” pentru anul 2011

1. Perioada de gestiune: anul 2011
2. Denumirea completă și prescurtată a societății pe acțiuni (emitentului): Societății pe Acțiuni „Dimecon-11”; SA „Dimecon-11”
3. Numărul și data înregistrării de stat a emitentului: 1003600026996 din 10.11.1995
4. Sediul societății, numerele de telefon și fax pentru relații: m. Chișinău, str. Industrială, 46, tel/fax 42-82-72; 42-80-69
5. Principalele genuri de activitate: 45212
6. Lista persoanelor cu funcții de răspundere ale emitentului:
Consiliul societății:
leșanu Boris, președinte – 0,126%
Ghiluța Vasile, membru – 0,2964%
Zdrobau Valeriu, membru
Croitor Nadejda, membru
Popa Viorel, membru
Organul executiv:
Vasilachi Dumitru, director – 0,2837%
Comisia de cenzori:
Aga Andrei, președinte – 6,756%
Grigorjevschi Ivan, membru – 0,147%
Lungu Valeriu, membru – 0,0069%
7. Lista insiderilor și a persoanelor afiliate emitentului și mărimea cotelor deținute în capitalul social al emitentului, conform formularului EM-1 din raportul anual al emitentului:
leșanu Agafia – 0,021%; Ghiluța Nina; Ghiluța Eduard; Ghiluța Vasile – 0,0069%; Zdrobau Svetlana; Zdrobau Alexandru; Zdrobau Andrei; Croitor Maria; Croitor Gheorghe; Popa Grigore; Popa Valentina; Vasilachi-Popa Nadejda – 11,643%; Vasilachi Olga – 0,030%; Grigorjevschi Alexandru – 0,0069%; Grigorjevschi-Braga Natalia; Lungu Maria; Lungu Maricica; Aga galina; Aga Elena – 0,0069%; „Ecofin Audit Service” SRL.
8. Informația privind valorile mobiliare ale emitentului înregistrate în Registrul de stat al valorilor mobiliare la ultima zi a perioadei de gestiune (31 decembrie):

Tip valori mobiliare	Codul ISIN	Numărul valorilor mobiliare, unități	Valoarea nominală a valorilor mobiliare, lei	Termen de circulație	Numărul valorilor mobiliare	
					Răscumpărate pe parcursul perioadei de gestiune	Achiziționate pe parcursul perioadei de gestiune
Acțiuni ordinare	MD14DIME1004	538543	7	X	-	-
Acțiuni preferențiale	-	-	-	-	-	-
Obligațiuni	-	-	-	-	-	-

9. Capitalul social al emitentului la ultima zi a perioadei de gestiune.	3769801
10. Numărul de acționari înregistrați în registru la ultima zi a perioadei de gestiune	471

11. Lista acționarilor care la ultima zi a perioadei de gestiune dețin 5 și mai mult la sută din acțiunile cu drept de vot plasate ale emitentului.

Denumirea completă a persoanelor juridice/numele prenumele persoanei fizice, numărul de înregistrare (IDNO)/codul personal al persoanei fizice (IDNP)	Numărul de acțiuni cu drept de vot		Cota deținută în numărul total de acțiuni cu drept de vot ale emitentului, %	
	Preferențiale	Ordinare	Preferențiale	Ordinare
Aga Andrei Timofei, 0973001962674	-	36385	-	6,756
Depozitarul Național de Valori Mobiliare al Moldovei, 13339018	-	273134	-	50,717
Vasilachi-Popa Nadejda, Dumitru 2004048061728	-	62700	-	11,643
Vozian Marin Grigore, 0982803022413	-	53546	-	9,943

12. Lista filialelor și reprezentanțelor emitentului: – Nu sunt
13. Informația despre reorganizarea emitentului și a persoanelor afiliate acestuia: – nu sunt
14. Informația privind registratorul și auditorul emitentului:
a) Registratorul – RI „Registru” SA, mun. Chișinău, str. Șciusev 47 “licența 000083 din 13.01.2010, directorul – Domentii Olesea, tel: 271-177, contr. Nr. R-101/351 din 02.01.2010
b) Auditorul – „Ecofin-Audit-Service” S.R.L., mun. Chișinău, str. Kogălniceanu 34, licența A-MII 027819 din 28.03.2007, director general Ion Prisacaru, tel: 279-729, contr. nr. 155 din 06.07.2011.

15. Informații despre obligațiile financiare neonorate.

Tipul obligațiunii	Termenul de scadență	Suma neonorată a obligațiunii la finele perioadei de gestiune, lei
Facturi comerciale	08.10.2011	70742

16. Bilanțul contabil al emitentului la finele perioadei de gestiune:

Posturile bilanțului	La finele perioadei de gestiune curente, lei	La finele perioadei de gestiune precedente, lei
Activ		
1. Active pe termen lung		
1.1 Active nemateriale	36910	54220
1.2 Active materiale pe termen lung	28826481	13970163
1.3 Active financiare pe termen lung	8000	8000
1.4 Alte active pe termen lung	-	-
Total capitolul 1	28871391	14032383
2. Active curente		
2.1 Stocuri de mărfuri și materiale	3553658	2697603
2.2 Creanțe pe termen scurt	6066928	4634672
2.3 Investiții pe termen scurt	-	-
2.4 Mijloace bănești	21783	356482
2.5 Alte active curente	222833	191713
Total capitolul 2	9865202	7880470
Total activ	38736593	21912853
Pasiv		
3. Capital propriu		

Capital statutar	3769801	3769801
Capital suplimentar	-	-
Capital nevărsat	(-)	(-)
Capital retras	(36778)	(36778)
Total 3.1 Capital statutar și suplimentar	3733023	3733023
Rezerve stabilite de legislație	-	-
Rezerve prevăzute de statut	565470	565470
Alte rezerve	6421204	6421204
Total 3.2 Rezerve	6986674	6986674
Corecții ale rezultatelor perioadelor precedente	(32855)	-
Profitul nerepartizat (pierdere neacoperită) al anilor precedenți	8222970	8222970
Profitul net (pierdere) al perioadei de gestiune	1367500	X
Profit utilizat al perioadei de gestiune	-	X
Total 3.3 Profit nerepartizat (pierdere neacoperită)	9557615	8222970
Diferențe la reevaluarea activelor pe termen lung	-	-
Subvenții	-	-
Total 3.4 Capital secundar	-	-
Total capitolul 3	20277312	18942667
4. Datorii pe termen lung – total		
4.1 Datorii financiare pe termen lung	17705429	-
4.2 Datorii pe termen lung calculate		
Total capitolul 4		
5. Datorii pe termen scurt		
5.1 Datorii financiare pe termen scurt	-	2000000
5.2 Datorii comerciale pe termen scurt	267260	252194
5.3 Datorii pe termen scurt calculate	486592	717992
Total capitolul 5	753852	2970186
Total pasiv	38736593	21912853

17. Raportul de profit și pierderi pentru perioada de gestiune:

Indicatorii	Perioada de gestiune curentă, lei	Perioada de gestiune precedentă, lei
1. Venitul din vânzări	10568948	9810419
2. Costul vânzărilor	6882606	5923405
3. Profitul brut (pierdere globală)	3686342	3887014
4. Alte venituri operaționale	1867545	1006112
5. Cheltuieli comerciale	24287	21414
6. Cheltuieli generale și administrative	2544650	1972906
7. Alte cheltuieli operaționale	1200069	1026288
8. Rezultatul din activitatea operațională: profit (pierdere)	1784881	1872518
9. Rezultatul din activitatea de investiții: profit (pierdere)	13095	520890
10. Rezultatul din activitatea financiară: profit (pierdere)	(430476)	4229
11. Rezultatul din activitatea economico-financiară: profit (pierdere)	1367500	2397637
12. Rezultatul excepțional: profit (pierdere)	-	-
13. Profitul (pierdere) perioadei raportate până la impozitare	1367500	2397637
14. Cheltuieli (economie) privind impozitul pe venit	-	-
15. Profitul net (pierdere netă)	1367500	2397637

18. Informații suplimentare privind profitul societății și utilizarea acestuia:

Indicatorii	Perioada de gestiune curentă, lei	Perioada de gestiune precedentă, lei
1. Direcțiile de utilizare a profitului net pe parcursul perioadei de gestiune:	-	-
a) acoperirea pierderilor din anii precedenți	-	-
b) rezerve stabilite de legislație;	-	-
c) rezerve prevăzute de statut;	-	-
d) alte rezerve;	565470	565470
e) plata recompenselor membrilor consiliului societății și membrilor comisiei de cenzori;	-	-
f) investirea în vederea dezvoltării producției;	-	-
g) plata dividendelor: • la acțiunile preferențiale; • la acțiunile ordinare	-	-
h) alte scopuri	-	-
2. Activele nete ale emitentului	20277312	18942667
3. Activele nete ale emitentului în raport la:		
• o obligațiune		
• o acțiune preferențială		
• o acțiune ordinară	37,65	35,17
4. Profitul net la o acțiune ordinară a societății	2,54	4,45
5. Datoriile la dividendele anilor precedenți	-	118883
6. Dividendele anunțate la o acțiune de fiecare clasă a emitentului: • intermediare, • anuale.	-	-
7. Valoarea unei acțiuni a societății (cu indicarea sursei de informare) • valoarea de piață • valoarea estimativă	7 lei, în conformitate cu informația privind tranzacțiile efectuate în regim de licitații pe piața bursieră	7 lei, în conformitate cu informația privind tranzacțiile efectuate în regim de licitații pe piața bursieră

19. Persoanele care au semnat bilanțul

Director:

Vasilachi Dumitru

Contabil:

Ergaciova Tatiana

20. Opinia auditorului: „Raportul financiar oferă o imagine veridică, autentică și completă a situației financiare a „Dimecon-11” SA la 31.12.2011. Rezultatele financiare, fluxul capitalului propriu și fluxul mijloacelor bănești sînt reflectate în conformitate cu Standardele Naționale de Contabilitate”.

Raportul anual al societății pe acțiuni "FURNIZORUL ABA"

1. Perioada de gestiune. Anul 2011
2. Denumirea completă și prescurtată a societății pe acțiuni (emitentului). COMPANIA PENTRU PRODUCEREA ARTICOLELOR DIN BETON ARMAT ȘI MATERIALELOR DE CONSTRUCȚII "FURNIZORUL ABA" S.A., COMPANIA "FURNIZORUL ABA" S.A.
3. Numărul și data înregistrării de stat a emitentului. 1003600062268 din 15.02.1996.
4. Sediul societății, numerele de telefon și fax pentru relații. MD-2036, str. Meșterul Manole, 5"A", mun. Chișinău, Republica Moldova. Tel. 422-367.
5. Principalele genuri de activitate- vânzarea materialelor de construcții.
6. Lista persoanelor cu funcții de răspundere ale emitentului administrator- V Mintuș. Contabil șef V. Camerzan..
7. Lista insiderilor și a persoanelor afiliate emitentului și mărimea cotelor deținute în capitalul social al emitentului, conform formularului EM-1 din raportul anual al emitentului: Cebotari V- 0.0%, Cebotari C., Postolache V, Postolache N, Mintuș N, Mintuș V, Mintuș A, Mintuș M, Potapov S, Chimirciuc A-13.50%, Țurcan G, Bostan V, Coliban E., „Remacon” S.R.L. – 76.15%.
8. Informația privind valorile mobiliare ale emitentului înregistrate în Registrul de stat al valorilor mobiliare la ultima zi a perioadei de gestiune (31 decembrie).

Tip valori mobiliare	Codul ISIN	Numărul valorilor mobiliare, unități	Valoarea nominală a valorilor mobiliare, lei	Termen de circulație	Numărul valorilor mobiliare Răscumpărate pe parcursul perioadei de gestiune	Achiziționate pe parcursul perioadei de gestiune
Acțiuni ordinare	MD14FURN1000	451793	15812755	X	—	—
Acțiuni preferențiale	—	—	—	—	—	—
Obligațiuni	—	—	—	—	—	—

9. Capitalul social al emitentului la ultima zi a perioadei de gestiune. 15812755
10. Numărul de acționari înregistrați în registrul la ultima zi a perioadei de gestiune 571 +7 CF
11. Lista acționarilor care la ultima zi a perioadei de gestiune dețin 5 și mai mult la sută din acțiunile cu drept de vot plasate ale emitentului.

Denumirea completă a persoanelor juridice/ numele prenumele persoanei fizice, numărul de înregistrare (IDNO)/codul personal al persoanei fizice (IDNP)	Numărul de acțiuni cu drept de vot		Cota deținută în numărul total de acțiuni cu drept de vot ale emitentului, %	
	Preferențiale	Ordinare	Preferențiale	Ordinare
1 „Remacon” SRL		344054		76.15
2 Chimirciuc Alexandru		61000		13.50

12. Lista filialelor și reprezentanțelor emitentului. – nu sunt.
13. Informația despre reorganizarea emitentului și a persoanelor afiliate acestuia. "reorganizarea emitentului și a persoanelor afiliate acestuia nu au avut loc".
14. Informația privind registratorul și auditorul emitentului
 - a) Registratorul – Registratorul independent "Registrul-F" S.A., MD-2012, mun. Chișinău, str. Mitropolit Varlaam, 65, of. 333, director Plugari Nadejda, tel. 229917, contract Nr. 113-c din 23.04.2007.
 - b) Auditorul Societatea cu răspundere limitată "NOVAUDIT", mun. Chișinău, bd. Dacia, 4, ap. 37, Director Novac Ion, tel. 77-41-43, contract Nr. 24 din 06.05.2010.
15. Informații despre obligațiile financiare neonorate.

16. Bilanțul contabil al emitentului la finele perioadei de gestiune:

Posturile bilanțului	La finele perioadei de gestiune curente, lei	La finele perioadei de gestiune precedente, lei
Activ		
1. Active pe termen lung		
1.1 Active nemateriale	25660	31392
1.2 Active materiale pe termen lung	26335941	26511644
1.3 Active financiare pe termen lung	4700000	4700000
1.4 Alte active pe termen lung		
Total capitolul 1	31061601	31243036
2. Active curente		
2.1 Stocuri de mărfuri și materiale	884737	699742
2.2 Creanțe pe termen scurt	1814176	2170562
2.3 Investiții pe termen scurt	—	—
2.4 Mijloace bănești	5045	821
2.5 Alte active curente		
Total capitolul 2	2703958	2871125
Total activ	33765559	34114161
Pasiv		
3. Capital propriu		
Capital statutar	15812755	15812755
Capital suplimentar	—	—
Capital nevărsat	(—)	(—)
Capital retras	(—)	(—)
Total 3.1 Capital statutar și suplimentar	15812755	15812755
Rezerve stabilite de legislație		
Rezerve prevăzute de statut		
Alte rezerve	5841443	5841443
Total 3.2 Rezerve	5841443	5841443
Corecții ale rezultatelor perioadelor precedente		
Profitul nerepartizat (pierdere neacoperită) al anilor precedenți	(586018)	(586018)
Profitul net (pierdere) al perioadei de gestiune	(257085)	
Profit utilizat al perioadei de gestiune	(—)	(—)
Total 3.3 Profit nerepartizat (pierdere neacoperită)	(843103)	(586018)
Diferențe la reevaluarea activelor pe termen lung		
Subvenții	35101	35101
Total 3.4 Capital secundar	35101	35101
Total capitolul 3	20846196	21114633
4. Datorii pe termen lung – total		
4.1 Datorii financiare pe termen lung	11476220	11476220

4.2 Datorii pe termen lung calculate	263040	263040
Total capitolul 4	11739260	11739260
5. Datorii pe termen scurt		
5.1 Datorii financiare pe termen scurt	1337	1337
5.2 Datorii comerciale pe termen scurt	399576	421262
5.3 Datorii pe termen scurt calculate	779190	849021
Total capitolul 5	1180103	1271620
Total pasiv	33765559	34114161

17. Raportul de profit și pierderi pentru perioada de gestiune:

Indicatorii	Perioada de gestiune curentă, lei	Perioada de gestiune precedentă, lei
1. Venitul din vânzări	460917	215817
2. Costul vânzărilor	305202	215817
3. Profitul brut (pierdere globală)	155715	—
4. Alte venituri operaționale	387473	416265
5. Cheltuieli comerciale		
6. Cheltuieli generale și administrative	800273	427617
7. Alte cheltuieli operaționale		
8. Rezultatul din activitatea operațională: profit (pierdere)	(257085)	(11352)
9. Rezultatul din activitatea de investiții: profit (pierdere)		
10. Rezultatul din activitatea financiară: profit (pierdere)		
11. Rezultatul din activitatea economico-financiară: profit (pierdere)	(257085)	(11352)
12. Rezultatul excepțional: profit (pierdere)		
13. Profitul (pierdere) perioadei raportate până la impozitare	(257085)	(11352)
14. Cheltuieli (economii) privind impozitul pe venit		
15. Profitul net (pierdere netă)	(257085)	(11352)

18. Informații suplimentare privind profitul societății și utilizarea acestuia:

Indicatorii	Perioada de gestiune curentă, lei	Perioada de gestiune precedentă, lei
1. Direcțiile de utilizare a profitului net pe parcursul perioadei de gestiune:		
a) acoperirea pierderilor din anii precedenți		
b) rezerve stabilite de legislație;		
c) rezerve prevăzute de statut;		
d) alte rezerve;		
e) plata recompenselor membrilor consiliului societății și membrilor comisiei de cenzori;		
f) investirea în vederea dezvoltării producției;		
g) plata dividendelor: • la acțiunile preferențiale; • la acțiunile ordinare		
h) alte scopuri		
2. Activele nete ale emitentului	20846196	21103281
3. Activele nete ale emitentului în raport la:		
• o obligațiune	—	—
• o acțiune preferențială	—	—
• o acțiune ordinară	46.14	46.71
4. Profitul net la o acțiune ordinară a societății	—	—
5. Datoriile la dividendele anilor precedenți	—	—
6. Dividendele anunțate la o acțiune de fiecare clasă a emitentului:		
• intermediare, • anuale.	—	—
7. Valoarea unei acțiuni a societății (cu indicarea sursei de informare)		
• valoarea de piață; • valoarea estimativă	—	—

19. Persoanele care au semnat bilanțul contabil:

Administrator
Contabil Șef.

V. Mintuș
V. Camerzan

Raportul anual al Societății pe acțiuni "Moldagroconstructia" S.A.

1. Perioada de gestiune: 01.01.2011 – 31.12.2011.
2. Denumirea completă și prescurtată a societății (emitentului): Compania pentru construcții și comerț "Moldagroconstructia" SA - "Moldagroconstructia" SA.
3. Sediul societății, numerele de telefon și fax pentru relații: MD-2012, str. Varlaam Mt, 65, mun. Chișinău, tel. 22-15-65; 21-23-94; fax. 27-00-86
4. Numărul înregistrării de stat a emitentului / codul fiscal: 1003600049807 data înregistrării: 05.04.1996.
5. Principalele genuri de activitate – G 51431.
6. Persoanele cu funcții de răspundere ale societății:
 - a) Membrii Consiliului Societății: Melnik Vasile – președintele Consiliului (0 acți); Lefter Ion (3 acți); Lungu Victoria (14521 acți-22,77%); Iurcu Vladimir (3 acți); Rusu Ion (584 acți-0,92%).
 - b) Membrii Comitetului de Conducere: Lungu Ion – Președinte (15163 acți- 23,78%); Gaina Vera (3179 acți- 4,98%); Ionel Glicheria(3010 acți -4,72%).
 - c) Membrii Comisiei de cenzori: Olhovoi Feodora (0 acți); Colestru Nadejda (0 acți); Diacenco Galina (0 acți). Președintele Companiei -Lungu Ion (15163 acți- 23,78%); Contabil-șef – Gaina Vera (3179 acți- 4,98%);
7. Lista insiderilor și persoanelor afiliate emitentului și mărimea cotelor deținute în capitalul social al emitentului, conform formularului EM-1 din Raportul anual al emitentului: Melnik Elena(0 acți), Lefter Ludmila(0 acți), Lefter Marian (0 acți), Lefter Diana(0 acți), Lungu Veaceslav(40 acți), Lungu Gheorghe(190 acți), Lungu Samson(0 acți), Lungu Mariana (0 acți) "Gaina Petru (1130 acți-1,77%), Gaina Irina(0 acți), Gres Maria(0 acți), Ionel Gheorghe(0 acți), Gorea Vi-oleta(0 acți), Rusu Tamara(0 acți), Ciobanu Eugenia(0 acți). Podalenciuc Fevronia (112acți-0,18%)
8. Informația privind valorile mobiliare ale emitentului înregistrate în Registrul de stat al valorilor mobiliare la ultima zi a perioadei de gestiune(31 decembrie)

Tip valori mobiliare	Codul ISIN	Numărul valorilor mobiliare, unități	Valoarea nominală a valorilor mobiliare, lei	Termen de circulație	Numărul valorilor mobiliare Răscumpărate pe parcursul perioadei de gestiune	Achiziționate pe parcursul perioadei de gestiune
Acțiuni ordinare	MD14MOLC1008	63773	100	X	—	—

Acțiuni preferențiale	-	-	-	-	-	-
Obligațiuni	-	-	-	-	-	-

9. Capitalul social al emitentului la ultima zi a perioadei de gestiune: 6 377 300 lei
 10. Numarul de actionari inregistrați in Registrul la ultima zi a perioadei de gestiune – 221.
 11. **Lista actionarilor care la ultima zi a perioadei de gestiune dețin 5 și mai mult la sută din acțiunile cu drept de vot plasate ale emitentului.**

Denumirea completă a persoanelor juridice/numele prenumele persoanei fizice, numărul de înregistrare (IDNO)/codul personal al persoanei fizice (IDNP)	Numărul de acțiuni cu drept de vot		Cota deținută în numărul total de acțiuni cu drept de vot ale emitentului, %	
	Preferențiale	Ordinare	Preferențiale	Ordinare
Lungu Ion	-	15163	-	23,78
Lungu Victoria	-	14521	-	22,77
Cebotari Valeriu	-	4321	-	6,77

12. Lista filialelor emitentului:
 1. Filiala Baza de productie din or. Straseni;
 2. Filiala Baza de productie din or. Balti;
 3. Filiala din Susleni, Orhei.
 4. Filiala nr. 1, Chișinău
 5. Filiala „Centrul Comercial”

13. Reorganizări: – nu sunt.

14. **Informația despre Registratorul și Organizația de audit emitentului:**

Denumirea și nr. licenței	sediul	Persoana responsabilă	Numărul și data încheierii contractului
Registratorul: „Registru-Corect” SA c/f 1003600130677, licența nr. 000566 din 10.02.2010	Chișinău, str. Columna, 87 tel. 22-07-93	Marina Bîtca	Contract nr. 23/11 din 01.01.2011,
Auditorul: „Optim-Audit” SRL, c/f 1003600124397 Licența A MMII 029679 din 11.04.2005	Chișinău, str. Varlaam Mt, 65 Tel 27-01-03	Ciobanu Veaceslav	Contract nr. 0415/11 din 15.04.2011

15. Obligații financiare neonorate: nu sunt.
 16. Lista întreprinderilor la care emitentul deține cel puțin 25% din acțiunile cu drept de vot.

Denumirea întreprinderii	Numărul acțiunilor, cota în capitalul social al întreprinderii (%)
1. Institutul „Agroindproiect” SA; c/f 1003600087368, Chișinău, str. Armenească, 55	36233 acțiuni – 43,82%
2. „Combinatul materialelor de construcție din or. Cahul” SA c/f 100866000482, or. Cahul, str. Muncii 1a	234251 acțiuni – 56,0%

17. Bilanțul contabil la 31 decembrie 2011

nr. d/o	Articolele bilanțului	La începutul anului (lei)	La sfârșitul anului (lei)
	ACTIVE		
1	ACTIVE PE TERMEN LUNG		
1.1	Active nemateriale	3 258	6 396
1.2	Active materiale pe termen lung	12 674 393	10 676 565
1.3	Active financiare pe termen lung	1 229 363	1 541 562
	Total capitolul 1	13 907 014	12 224 523
2	ACTIVE CURENTE		
2.1	Stocuri de mărfuri și materiale	1 314 953	1 416 681
2.2	Creanțe de termen scurt	580 556	754 095
2.3	Investiții pe termen scurt	5 400 000	4 500 000
2.4	Mijloace bănești	1 572 275	1 141 247
2.5	Alte active curente	79 371	85 686
	Total capitolul 2	9 027 959	7 897 709
	TOTAL GENERAL -ACTIV	22 854 169	20 122 232
	PASIVE		
3	Capital propriu		
3.1	Capitalul statutar	6 377 300	6 377 300
3.2	Rezerve prevăzute de statut	1 369 266	1 145 237
3.2	Alte rezerve	9 113 087	7 303 478
3.3	Profit nerepartizat	5 358 355	4 434 362
3.4	Capital secundar	0	51 700
	Total capitolul 3	22 218 008	19 312 077
4	Datorii pe termen lung calculate	0	0
5	Datorii pe termen scurt		
5.1	Datorii financiare pe termen scurt	0	0
5.2	Datorii comerciale pe termen scurt	156 568	53 745
5.3	Datorii pe termen scurt calculate	479 593	756 410
	Total capitolul 5	716 965	810 155
	TOTAL GENERAL PASIV	22 854 169	20 122 232

18. Raportul privind rezultatele financiare în anul 2011.

nr. d/r	Indicatorii	Perioada de gestiune, lei	Perioada corespunzătoare a anului precedent
1.	Venituri din vânzări	2 214 378	2 947 722
2.	Costul vânzărilor	1 910 644	2 411 604
3.	Profitul brut din vânzări	303 734	536 118
4.	Alte venituri operaționale	11 204 909	10 552 049
5.	Cheltuieli comerciale	121 602	104 799
6.	Cheltuieli generale și administrative	1 720 970	1 875 873
7.	Alte cheltuieli operaționale	4 997 201	4 895 790
8.	Rezultatul din activitatea operațională: profit	4 668 870	4 211 705
9.	Rezultatul din activitatea de investiții	746 812	265 363
10.	Rezultatul din activitatea financiară	-	-
11.	Rezultatul din activitatea economico-financiară	5 415 682	4 477 068
12.	Profit net	5 415 682	4 477 068
	Numărul de acțiuni aflate în circulație	63 773	63 773

19. Informații suplimentare privind profitul societății și utilizarea acestuia.

nr. d/r	Indicatorii	Perioada de gestiune curentă, lei	Perioada de gestiune precedentă, lei
1	Direcțiile de utilizare a profitului net pe parcursul perioadei de gestiune.		
	a) acoperirea pierderilor din anii precedenți	-	-
	b) rezerve prevăzute de Statut	224 029	191750
	c) plata recompenselor membrilor Consiliului și comisiei de cenzori	-	48382
	d) investirea în vederea dezvoltării producției	1 344 174	1 917 513
	e) plata dividendelor:	2 238 432	1530552
	f) alte scopuri	673945	195211
2	Active nete ale emitentului	22 218 008	19 312 077
3	Active nete în raport la o acțiune ordinară	348,39	302,83
4.	Profit net la o acțiune ordinară a societății	84,92	70,20
5.	Datoriile la dividendele anilor precedenți	179 767	220 937
6	Dividendele anuale anunțate la o acțiune a societății	35,10	24,00
	Valoarea unei acțiuni a societății (cu indicarea sursei de informație)		
	- valoarea de piață (informația registratorului)	308,88	
7	- valoarea estimativă	-	

Persoanele care au semnat bilanțul contabil:

Președinte

Contabil-șef

Ion Lungu

Vera Gaița

20. Opinia auditorului „Optim-Audit” SRL, exprimată în raportul de audit al societății: “Raportele financiare reflectă veridic în toate aspectele lor semnificative, situația financiară a Societății pe acțiuni “Moldagroconstrucția” la 31 decembrie 2011, cât și rezultatele financiare, fluxul capitalului propriu și fluxul capitalului propriu și fluxul mijloacelor bănești ale acesteia, pentru exercițiul încheiat la aceasta dată, în conformanță cu standartele Naționale de Contabilitate și legislației în vigoare a Republicii Moldova.”

Raportul anual al societății pe acțiuni SA „Agrotehnica”

- Perioada de gestiune: anul 2011.
- Denumirea completă și prescurtată a societății pe acțiuni: SA „Agrotehnica”.
- Numărul și data înregistrării de stat a emitentului: 14300695,01.02.1995.
- Sediul societății, numerele de telefon și fax pentru relații:
or. Nisporeni, str. T. Ciorba, 2,026422908.
- Principalele genuri de activitate: Servicii de prelucrare a metalului.
- Lista persoanelor cu funcții de răspundere ale emitentului:
Andronachi Tudor-2829 acțiuni-conducătorul executivului,
Andronachi Petru-10313 acțiuni-președintele consiliului,
Cociu Vasile-320 acțiuni-președintele comisiei de cenzori,
Semionov Rodica-2176 acțiuni-contabil-șef.
- Lista insiderilor și a persoanelor afiliate emitentului și mărimea cotelor deținute în capitalul social al emitentului, conform formularului EM-1 din raportul anual al emitentului:
Andronachi Petru-președintele consiliului-10313 acțiuni, Andronachi Lidia-0 acțiuni, Andronachi Victor-5167 acțiuni, Andronachi Angela -0, Andronachi Veronica-0, Andronachi Tudor-directorul-2829 acțiuni, Andronachi Zinaida-0, Andronachi Vlad-13495, Andronachi Vasile-0, Munteanu Eugenia-0, Andronachi Gheorghe-0, Neceaiu Tatiana-0, Brinoveanu Elena-membru consiliului-310 acțiuni, Brinoveanu Mihail-0, Brinoveanu Alexandru-320, Brinoveanu Vera-0, Croitoru Dumitru-membru consiliului-340, Croitoru Claudia-0, Croitoru Sergiu-0, Croitoru Veronica-0, Croitoru Lilian-50, Croitoru Dumitru-0, Croitoru Ion-0, Croitoru Leon-290, Croitoru Ana-0, Nogai Iaristina-0, Zbirnea Ion-membru consiliului-290 acțiuni, Zbirnea Zinaida-0, Zbirnea Tudor-0, Zbirnea Maria-0, Zbirnea Radu-0, Cociu Vasile-președintele comisiei de cenzori-320 acțiuni, Cociu Vera-0, Marian Viorica-0, Marian Catalin-0, Cociu Andrei-0, Cociu Petru-0, Cucerescu Dumitru-membru comisiei-310 acțiuni, Cucerescu Maria-0, Cucerescu Ion-0, Cucerescu Sergiu-0, Cucerescu Dumitru-0, Crudu Grigore – membrul comisiei-440 acțiuni, Crudu Maria-0, Crudu Vitalie-600 acțiuni, Crudu Rodica-0, Crudu Natalia-0, Crudu Tatiana-0.
- Informația privind valorile mobiliare ale emitentului înregistrate în Registrul de stat al valorilor mobiliare la ultima zi a perioadei de gestiune (31 decembrie):**

Tip valori mobiliare	Codul ISIN	Numărul valorilor mobiliare, unități	Valoarea nominală a valorilor mobiliare, lei	Termen de circulație	Numărul valorilor mobiliare	Achiziționate pe parcursul perioadei de gestiune
Acțiuni ordinare		60223	10	X	-	-

9. Capitalul social al emitentului la ultima zi a perioadei de gestiune: 602236
 10. Numărul de acționari înregistrați în registrul la ultima zi a perioadei de gestiune: 138
 11. **Lista acționarilor care la ultima zi a perioadei de gestiune dețin 5 și mai mult la sută din acțiunile cu drept de vot plasate ale emitentului:**
 Andronachi Vlad-13495, Andronachi Victor-5167, Andronachi Petru-10313, Lungu Ion-3285.

Denumirea completă a persoanelor juridice/numele prenumele persoanei fizice, numărul de înregistrare (IDNO)/codul personal al persoanei fizice (IDNP)	Numărul de acțiuni cu drept de vot		Cota deținută în numărul total de acțiuni cu drept de vot ale emitentului, %	
	Preferențiale	Ordinare	Preferențiale	Ordinare
Andronachi Petru 0982605245513		10313		17,12
Andronachi Victor 2001024216675		5167		8,58
Andronachi Vladimir 0962810897613		13495		22,40
Lungu Ion 0971112862782		3285		5,45

12. Lista filialelor și reprezentanțelor emitentului: Nu sunt.
 13. Informația despre reorganizarea emitentului și a persoanelor afiliate acestuia: Nu a fost reorganizată.
 14. Informația privind registratorul și auditorul emitentului:
 a) Registratorul: „Registru Corect” SA, or. Chișinău, str. Columna, 87, Bitca Marina 22-07-93 NR265/06 din 11/09/2006.
 b) Auditorul: „Runat-Audit” SRL, Natalia Rusu, contr. Nr. 06/11 din 02/03/2011, or. Chișinău, str. Milescu Spătaru 13/167,40-46-13,40-49-21,069135806.
 15. Informații despre obligațiile financiare neonorate: —.

16. Bilanțul contabil al emitentului la finele perioadei de gestiune:

Posturile bilanțului	La finele perioadei de gestiune curente, lei	La finele perioadei de gestiune precedente, lei
Activ		

Continuare în pag. următoare

Continuare din pag. precedentă

1. Active pe termen lung		
1.1 Active nemateriale		
1.2 Active materiale pe termen lung	425420	425540
1.3 Active financiare pe termen lung		
1.4 Alte active pe termen lung	2110	2110
Total capitolul 1	427530	427650
2. Active curente		
2.1 Stocuri de mărfuri și materiale	90362	90362
2.2 Creanțe pe termen scurt	194508	195181
2.3 Investiții pe termen scurt		
2.4 Mijloace bănești		
2.5 Alte active curente		
Total capitolul 2	284878	288051
Total activ	712408	715701
Pasiv		
3. Capital propriu		
Capital statutar	602236	602236
Capital suplimentar		
Capital nevărsat	()	()
Capital retras	()	()
Total 3.1 Capital statutar și suplimentar	602236	602236
Rezerve stabilite de legislație		
Rezerve prevăzute de statut		
Alte rezerve		
Total 3.2 Rezerve		
Corecții ale rezultatelor perioadelor precedente		
Profitul nerepartizat (pierdere neacoperită) al anilor precedenți	(14993)	(29158)
Profitul net (pierdere) al perioadei de gestiune	(11600)	14165
Profit utilizat al perioadei de gestiune	()	()
Total 3.3 Profit nerepartizat (pierdere neacoperită)	(26593)	(14993)
Diferențe la reevaluarea activelor pe termen lung	62453	62453
Subvenții		
Total 3.4 Capital secundar	62453	62453
Total capitolul 3	638096	649696
4. Datorii pe termen lung – total		
4.1 Datorii financiare pe termen lung		
4.2 Datorii pe termen lung calculate		
Total capitolul 4		
5. Datorii pe termen scurt		
5.1 Datorii financiare pe termen scurt		
5.2 Datorii comerciale pe termen scurt	2139	
5.3 Datorii pe termen scurt calculate	72173	66005
Total capitolul 5	74312	66005
Total pasiv	712408	715701

17. Raportul de profit și pierderi pentru perioada de gestiune:

Indicatorii	Perioada de gestiune curentă, lei	Perioada de gestiune precedentă, lei
1. Venitul din vânzări	7886	12620
2. Costul vânzărilor	6276	11780
3. Profitul brut (pierdere globală)	1610	840
4. Alte venituri operaționale	5100	1500
5. Cheltuieli comerciale		
6. Cheltuieli generale și administrative	22310	15359
7. Alte cheltuieli operaționale		493
8. Rezultatul din activitatea operațională: profit (pierdere)	(15600)	(13512)
9. Rezultatul din activitatea de investiții: profit (pierdere)	4000	27677
10. Rezultatul din activitatea financiară: profit (pierdere)		
11. Rezultatul din activitatea economico-financiară: profit (pierdere)	(11600)	14165
12. Rezultatul excepțional: profit (pierdere)		
13. Profitul (pierdere) perioadei raportate până la impozitare	(11600)	14165
14. Cheltuieli (economie) privind impozitul pe venit		
15. Profitul net (pierdere netă)	(11600)	14165

18. Informații suplimentare privind profitul societății și utilizarea acestuia:

Indicatorii	Perioada de gestiune curentă, lei	Perioada de gestiune precedentă, lei
1. Direcțiile de utilizare a profitului net pe parcursul perioadei de gestiune:		
a) acoperirea pierderilor din anii precedenți		14165
b) rezerve stabilite de legislație;		
c) rezerve prevăzute de statut;		
d) alte rezerve;		
e) plata recompenselor membrilor consiliului societății și membrilor comisiei de cenzori;		
f) investirea în vederea dezvoltării producției;		
g) plata dividendelor: • la acțiunile preferențiale; • la acțiunile ordinare		
h) alte scopuri		
2. Activele nete ale emitentului		
3. Activele nete ale emitentului în raport la: • o obligațiune; • o acțiune preferențială; • o acțiune ordinară		
4. Profitul net la o acțiune ordinară a societății		0.24
5. Datoriile la dividendele anilor precedenți	24024	24024
6. Dividendele anunțate la o acțiune de fiecare clasă a emitentului: • intermediare, • anuale.		

7. Valoarea unei acțiuni a societății (cu indicarea sursei de informare) • valoarea de piață • valoarea estimativă	10	10
--	----	----

19. Persoanele care au semnat bilanțul contabil:

Andronachi Tudor,**Semionov Rodica.**

20. Opinia auditorului exprimată în raportul de audit al societății de audit care a efectuat auditul obligatoriu al rapoartelor financiare anuale: Rapoartele financiare oferă o imagine veridică și completă despre situația financiară „Agrotehnica” SA și în conformitate cu Standartele Naționale de Contabilitate.

Raportul anual al societății pe acțiuni „Glodeni Reparație”

- Perioada de gestiune: 2011.
- Denumirea completă și prescurtată a societății pe acțiuni:
Societatea pe acțiuni “Glodeni-Reparație”; “GLODENI-REPARAȚIE” S.A.
- Numărul și data înregistrării de stat a emitentului: 1002602004252 din 07.12.1994.
- Sediul societății, numerele de telefon și fax pentru relații:
Or. Glodeni, str. Gonta, 13, tel. 0 249 -22790.
- Principalele genuri de activitate: Reparația tehnicii agricole D29329.
- Lista persoanelor cu funcții de răspundere ale emitentului:
Membrii Consiliului: Spivacenco Analotie, Ștefirță Victor, Chirtoca Alexandru, Gonciar Mariana, Pascari Vera.
Director general: Ceban Valeriu.
Membrii Comisiei de cenzori: Dimitrova Larisa, Tatiana Kulicițki, Ludmila Iuzvac.
Nici una din persoanele date nu dețin acțiuni ale emitentului.
- Lista insiderilor și a persoanelor afiliate emitentului și mărimea cotelor deținute în capitalul social al emitentului, conform formularului EM-1 din raportul anual al emitentului:
“DAAC Hermes grup” S.A. -15184 acțiuni (48,86%).
Spivacenco Cornelia, Spivacenco Igor, Spivacenco Carolina, Spivacenco Iurie, Spivacenco Maria, Popescu Dumitru, Popescu Cornelia, Popescu Dorel, Ștefirță Fevronia, Ștefirță Alina, Ștefirță Anatolie, Ștefirță Ion, Chirtoca Ana, Chirtoca Maximilian, Chirtoca Andreea, Chirtoca Xenia, Gonciar Mariana, Chirtoca Aliona, Bobu Petru, Gogu Elena, Gogu Alexei, Fuștei Tatiana, Chirtoca Ana, Chirtoca Alexandru, Chirtoca Ana, Chirtoca Alexandru, Gonciar Nichita, Țibulea Gheorghe, Pascaru Alexandru, Pavlenco Natalia, Țibuleac Serghei, Țibuleac Alexandru, Dedova Maria, Pavlenco Anastasia, Pascari Alexandru, Pascari Olga, Pascari Ivan
Dimitrova Maria, Lungu Vialie, Lungu Vadim, Lungu Iurie, Lungu Ștefan, Lungu Maria, Lungu Oleg, Perepiolco Nina, Kulicițkaia Ecaterina, Bivol Pavel, Kulicițki Serghei, Culcițchi Nina, Culcițchi Bronislav, Corețchi Natalia, Balic Ion, Balic Liubov, Iuzvac Anatol, Iuzvac Maxim, Balic Andrei, Iuzvac Alexandru, Iuzvac Maria, Iuzvac Iurie, Rufală, N. Rufală, M. Moraru, V. Rufală.
Nici una din persoanele date nu dețin acțiuni ale emitentului.
- Informația privind valorile mobiliare ale emitentului înregistrate în Registrul de stat al valorilor mobiliare la ultima zi a perioadei de gestiune (31 decembrie):**

Tip valori mobiliare	Codul ISIN	Numărul valorilor mobiliare, unități	Valoarea nominală a valorilor mobiliare, lei	Termen de circulație	Numărul valorilor mobiliare	
					Răscumpărate pe parcursul perioadei de gestiune	Achiziționate pe parcursul perioadei de gestiune
Acțiuni ordinare	MD14LODE1007	31058	60	X	-	-
Acțiuni preferențiale	-	-	-	-	-	-
Obligațiuni	-	-	-	-	-	-

9. Capitalul social al emitentului la ultima zi a perioadei de gestiune: 1864500 lei.

10. Numărul de acționari înregistrați în registru la ultima zi a perioadei de gestiune: 368 acționari.

11. **Lista acționarilor care la ultima zi a perioadei de gestiune dețin 5 și mai mult la sută din acțiunile cu drept de vot plasate ale emitentului:**

Denumirea completă a persoanelor juridice/numele prenumele persoanei fizice, numărul de înregistrare (IDNO)/codul personal al persoanei fizice (IDNP)	Numărul de acțiuni cu drept de vot		Cota deținută în numărul total de acțiuni cu drept de vot ale emitentului, %	
	Preferențiale	Ordinare	Preferențiale	Ordinare
“DAAC Hermes grup” S.A., 1002600012163	-	15184	-	48,86

12. Lista filialelor și reprezentanțelor emitentului: nu sunt.

13. Informația despre reorganizarea emitentului și a persoanelor afiliate acestuia: nu au avut loc astfel de evenimente.

14. Informația privind registratorul și auditorul emitentului:

a) Registratorul: “Registratorul-Centru” S.A., mun. Chișinău st. Calea Leșilor 10, tel. 741561, contract nr. 9 din 28.04.2006.

b) Auditorul “BCD-AUDIT” SRL, mun. Chișinău, str. Ialoveni 109, Bîlco Vladislav, tel. 069146196, contract nr. 18 din 18.02.2012.

15. **Informații despre obligațiile financiare neonorate:**

Tipul obligațiunii	Termenul de scadență	Suma neonorată a obligațiunii la finele perioadei de gestiune, lei
Datorii dearendă pe termen lung	Mai mult de 5 ani	109049
Datorii pe t. scurt privind facturi com.	Mai mult de 1 an	67924
Datorii pe t. scurt privind facturi com.	De la 3 luni la 1 an	46720
Datorii privind retribuirea muncii	Mai mult de 1 an	31342
Datorii privind retribuirea muncii	Pină de la 3 luni la 1 an	8400
Alte datorii pe termen scurt	Mai mult de 3 ani	54044

16. Bilanțul contabil al emitentului la finele perioadei de gestiune:

Posturile bilanțului	La finele perioadei de gestiune curente, lei	La finele perioadei de gestiune precedente, lei
Activ		
1. Active pe termen lung		
1.1 Active nemateriale	-	-
1.2 Active materiale pe termen lung	2895580	2924538
1.3 Active financiare pe termen lung	-	-
1.4 Alte active pe termen lung	-	-
Total capitolul 1	2895580	2924538
2. Active curente		
2.1 Stocuri de mărfuri și materiale	282614	198897
2.2 Creanțe pe termen scurt	179184	116724
2.3 Investiții pe termen scurt	5000	5000

2.4 Mijloace bănești	2175	16361
2.5 Alte active curente	53671	76148
Total capitolul 2	522644	413130
Total activ	3418224	3337668
Pasiv		
3. Capital propriu		
Capital statutar	1864500	1864500
Capital suplimentar		
Capital nevărsat	()	()
Capital retras	()	()
Total 3.1 Capital statutar și suplimentar	1864500	1864500
Rezerve stabilite de legislație	-	
Rezerve prevăzute de statut	154908	154908
Alte rezerve	776	766
Total 3.2 Rezerve	155684	155684
Corecții ale rezultatelor perioadelor precedente	-569326	573984
Profitul nerepartizat (pierdere neacoperită) al anilor precedenți		
Profitul net (pierdere) al perioadei de gestiune	6642	-
Profit utilizat al perioadei de gestiune	()	()
Total 3.3 Profit nerepartizat (pierdere neacoperită)	-562684	-569326
Diferențe la reevaluarea activelor pe termen lung	1267174	1267174
Subvenții	-	-
Total 3.4 Capital secundar	1267174	127174
Total capitolul 3	2724674	2718032
4. Datorii pe termen lung – total		
4.1 Datorii financiare pe termen lung	-	-
4.2 Datorii pe termen lung calculate	109049	109049
Total capitolul 4	109049	109049
5. Datorii pe termen scurt		
5.1 Datorii financiare pe termen scurt		
5.2 Datorii comerciale pe termen scurt	380842	261115
5.3 Datorii pe termen scurt calculate	203659	249472
Total capitolul 5	584499	810587
Total pasiv	3418224	3337668

17. Raportul de profit și pierderi pentru perioada de gestiune:

Indicatorii	Perioada de gestiune curentă, lei	Per. de gestiune precedentă, lei
1. Venitul din vânzări	1461636	1605341
2. Costul vânzărilor	1267020	1382648
3. Profitul brut (pierdere globală)	194616	222693
4. Alte venituri operaționale	129250	35340
5. Cheltuieli comerciale	52569	50449
6. Cheltuieli generale și administrative	370189	320282
7. Alte cheltuieli operaționale	3652	
8. Rezultatul din activitatea operațională: profit (pierdere)	-102544	-112698
9. Rezultatul din activitatea de investiții: profit (pierdere)	109186	25520
10. Rezultatul din activitatea financiară: profit (pierdere)	-	91836
11. Rezultatul din activitatea economico-financiară: profit (pierdere)	6642	4658
12. Rezultatul excepțional: profit (pierdere)		
13. Profitul (pierdere) perioadei raportate pînă la impozitare	6642	4658
14. Cheltuieli (economii) privind impozitul pe venit		
15. Profitul net (pierdere netă)	6642	4658

18. Informații suplimentare privind profitul societății și utilizarea acestuia:

Indicatori	Perioada de gestiune curentă, lei	Perioada de gestiune precedentă, lei
1. Direcțiile de utilizare a profitului net pe parcursul perioadei de gestiune:	4658	-
a) acoperirea pierderilor din anii precedenți:	4658	
b) rezerve stabilite de legislație:		-
2. Activele nete ale emitentului	2724674	2718032
3. Activele nete ale emitentului în raport la:		
• o acțiune ordinară	87,72	87,52
4. Profitul net la o acțiune ordinară a societății	0,21	0,15
5. Datoriile la dividendele anilor precedenți	-	
6. Dividendele anunțate la o acțiune de fiecare clasă a emitentului:	-	-
7. Valoarea unei acțiuni a societății (cu indicarea sursei de informare)	-	-

19. Persoanele care au semnat bilanțul contabil.

Dir.

cont.

V Ceban

L Rufală.

20. Opinia auditorului exprimată în raportul de audit al societății de audit care a efectuat auditul obligatoriu al rapoartelor financiare anuale: rapoartele financiare pot oferi o imagine veridică, autentică și completă a bilanțului contabil a întreprinderii "GLODENI-REPARAȚIE" S.A. la data 31 decembrie 2011, despre rezultatele financiare, fluxul capitalului propriu și fluxul mijloacelor bănești. Dir. "BVD-AUDIT" S. R. L -V. Bîlco.

Годовая отчетность акционерного общества «Чок-Майдан-Вин»

- Отчетный период – 2011 г.
- Полное и сокращенное наименование акционерного общества (эмитента) – АО «Чок-Майдан-Вин»
- Номер и дата государственной регистрации эмитента – 1002611000524 от 10.11.2000 г.
- Местонахождение общества, номера телефонов и факса для контактов – Комратский р-н с. Чок-Майдан, ул. Октябрьская, 1 тел/факс 029822276,029822173
- Основные виды деятельности – Производство, хранение, переработка и оптовая реализация алкогольной продукции.

- Список должностных лиц эмитента
Председатель Совета – Бондаренко В. В.
Председатель Исполнительного органа – Бондаренко С. А.
Главный бухгалтер – Станева Л. Ф.
- Список инсайдеров и аффилированных лиц эмитента и величина принадлежащих им долей в уставном капитале эмитента, согласно форме ЕМ-1 годовой отчетности эмитента
Бондаренко В. В.
Бондаренко С. А.
Русу Л. В.
Бондаренко И. В.
Кондратюк А. А.
Кондратюк А. К.
Кондратюк Е. А.
Станева Л. Ф.
Станев А. В.
Сербинова Л. И.
Сербинов Е. С.
- Информация о ценных бумагах эмитента, зарегистрированных в Государственном реестре ценных бумаг, на последний день отчетного периода (31 декабря).**

Тип ценных бумаг	Код ISIN	Количество ценных бумаг, единицы	Номинальная стоимость ценных бумаг, лей	Срок обращения	Количество ценных бумаг	
					выкупленных на протяжении отчетного периода	приобретенных на протяжении отчетного периода
Простые акции		114386	10	X	-	-
Привилег. акции	-	-	-	-	-	-
Облигации	-	-	-	-	-	-

- Уставный капитал эмитента на последний день отчетного периода. 1143860
- Количество акционеров, зарегистрированных на последний день отчетного периода. 323
- Список акционеров, которые на последний день отчетного периода владеют 5 и более процентов размещенных голосующих акций эмитента.**

Полное наименование юридических лиц / фамилия, имя физического лица, регистрационный номер (IDNO)/персональный код физического лица (IDNP)	Количество голосующих акций		Доля в общем количестве голосующих акций эмитента, %	
	Привилег.	Простые	Привилег.	Простые
ООО «Арога-вин», 1003611011297				29,13
ООО «Трансреал», 1003611004839				24,998
ООО «Авилис-Груп», 1002611001347				25,112

- Список филиалов и представительств эмитента.
- Информация о реорганизации эмитента и его аффилированных лицах.
- Информация о регистраторе и аудиторе эмитента.
а) Регистратор „Registru-Corect” SA г. Кишинев ул. Колумна, 87 тел: 022226123 М. Бытка.
б) Аудитор _____
- Информация о невыплаченных финансовых обязательствах: —.

16. Бухгалтерский баланс эмитента на конец отчетного периода:

Статьи баланса	На конец текущего отчетного периода, лей	На конец предыдущего отчетного периода, лей
Актив		
1. Долгосрочные активы		
1.1 Нематериальные активы	13334	20317
1.2 Долгосрочные материальные активы	4643283	5969920
1.3 Долгосрочные финансовые активы		
1.4 Прочие долгосрочные активы		
Итого по разделу 1	4656617	5990337
2. Текущие активы		
2.1 Товарно-материальные запасы	6100846	8233329
2.2 Краткосрочная дебиторская задолженность	8395103	1987785
2.3 Краткосрочные инвестиции	486753	490993
2.4 Денежные средства	941	38175
2.5 Прочие текущие активы		152516
Итого по разделу 2	14983643	10902798
Всего актив	19640260	16893135
Пассив		
3. Собственный капитал		
Уставный капитал	1143860	1143860
Добавочный капитал		
Неоплаченный капитал		
Изъятый капитал		
Итого 3.1 Уставный и добавочный капитал	1143860	1143860
Резервы, установленные законодательством		
Резервы, предусмотренные уставом		
Прочие резервы		
Итого 3.2 Резервы		
Поправки результатов предыдущих периодов		
Нераспределенная прибыль (непокрытый убыток) прошлых лет	(696192)	(298089)
Чистая прибыль (убыток) отчетного периода	589103	(398103)
Использованная прибыль отчетного периода		
Итого 3.3 Нераспределенная прибыль (непокрытый убыток)	(107089)	(696192)
Разницы от переоценки долгосрочных активов	1293801	1293801
Субсидии		
Итого 3.4 Неосновной капитал	1293801	1293801
Итого по разделу 3	2330572	1741469
4. Долгосрочные обязательства – всего		
4.1 Долгосрочные финансовые обязательства	3049929	3835751
4.2 Долгосрочные начисленные обязательства		

Continuare în pag. următoare

Continuare din pag. precedentă

Итого по разделу 4	3049929	3835751
5. Краткосрочные обязательства		
5.1 Краткосрочные финансовые обязательства	8945201	5540379
5.2 Краткосрочные торговые обязательства	2092745	2140305
5.3 Краткосрочные начисленные обязательства	3221813	3635231
Итого по разделу 5	14259759	11315915
Всего пассив	19640260	16893135

17. Informația o прибыли и убытках за отчетный период:

Показатели	Текущий отчетный период, лей	Предыдущий отчетный период, лей
1. Доход от продаж	17106290	44281305
2. Себестоимость продаж	13098026	34632157
3. Валовая прибыль (валовый убыток)	4008264	9649148
4. Прочие операционные доходы		
5. Торговые расходы	1539566	4930210
6. Общие и административные расходы	1210305	4867805
7. Прочие операционные расходы	669290	249236
8. Результат от операционной деятельности: прибыль (убыток)	589103	(398103)
9. Результат от инвестиционной деятельности: прибыль (убыток)		
10. Результат от финансовой деятельности: прибыль (убыток)		
11. Результат от финансово-экономической деятельности: прибыль (убыток)	598103	(398103)
12. Чрезвычайный результат: прибыль (убыток)		
13. Прибыль (убыток) отчетного периода до налогообложения	589103	(398103)
14. Расходы (экономия) на подоходный налог		
15. Чистая прибыль (чистый убыток)	589103	(398103)

18. Дополнительная информация о прибыли общества и его использовании:

Показатели	Текущий отчетный период, лей	Предыдущий отчетный период, лей
1. Направления использования чистой прибыли на протяжении предыдущего отчетного года:		
a) покрытие убытков прошлых лет		589103
b) резервы, установленные законодательством;		
c) резервы, предусмотренные уставом;		
d) прочие резервы;		
e) плата вознаграждения членам совета общества и членам ревизионной комиссии;		
f) инвестирование в целях развития производства;		
g) выплата дивидендов; • по привилегированным акциям; • по простым акциям		
h) иные цели		
2. Чистые активы эмитента		
3. Чистые активы эмитента по отношению к: • одной облигации • одной привилегированной акции • одной простой акции	17,2	15,23
4. Чистая прибыль на одну простую акцию общества	5,22	(3,48)
5. Обязательства по дивидендам прошлых лет		
6. Объявленные дивиденды на одну акцию каждого класса эмитента: • промежуточные, • годовые.		
7. Стоимость одной акции общества (с указанием источника информации): • рыночная стоимость • оценочная стоимость	Сертификат №1180 от 23.12.2003 10	10

Председатель Исполнительного органа
Главный бухгалтер

Бондаренко С. А.
Станева Л. Ф.

Raportul anual al societății pe acțiuni "ASCHIM" SA

- Perioada de gestiune: anul 2011
- Denumirea completă:
Societatea pe acțiuni "ASCHIM" și prescurtată a societății pe acțiuni: "ASCHIM" SA.
- Numărul și data înregistrării de stat a emitentului: 1003600014810; 15.02.1994
- Sediul societății, numerele de telefon și fax pentru relații:
mun. Chișinău, Durești, str. T. Vladimirescu, 70, t. 74-25-64; fax 74-16-64
- Principalele genuri de activitate: producerea și livrarea mărfurilor din mase plastice
- Lista persoanelor cu funcții de răspundere ale emitentului:
Administrator: Brestecico A. (200 acțiuni)
Președintele Consiliului: Șpitiuc A.
Membrii Consiliului: Gheliștein T., Diordiev Gh., Socol V., Lisnic A.,
Președintele Comisiei de cenzori: Zamșa L.
Membrii Comisiei de cenzori: Zinoviev I., Haniucova N.
Contabil – șef: Bujac L.
(Persoanele cu funcții de răspundere nu dețin acțiuni ale emitentului)
- Lista insiderilor și a persoanelor afiliate emitentului și mărirea cotelor deținute în capitalul social al emitentului, conform formularului EM-1 din raportul anual al emitentului:
Brestecico L., Brestecico M., Brestecico A., Brestecico C., Șpitiuc V., Șpitiuc I., Cernov., V., Cernov M., Lisnic M., Socol O., Socol M., Zamșa A., Haniucova O., Haniucova E., Zinovieva M., Zinoviev O., Godzin I., Godzin D., Godzin D. (Persoanele cu funcții de răspundere nu dețin acțiuni ale emitentului)
- Informația privind valorile mobiliare ale emitentului înregistrate în Registrul de stat al valorilor mobiliare la ultima zi a perioadei de gestiune (31 decembrie).

Tip valori mobiliare	Codul ISIN	Numărul valorilor mobiliare, unități	Valoarea nominală a valorilor mobiliare, lei	Termen de circulație	Numărul valorilor mobiliare Răscumpărate pe parcursul perioadei de gestiune	Achiziționate pe parcursul perioadei de gestiune
----------------------	------------	--------------------------------------	--	----------------------	---	--

Acțiuni ordinare	MD14ASCH1004	2379602	10,00	X	-	-
Acțiuni preferențiale	-	-	-	-	-	-
Obligațiuni	-	-	-	-	-	-

- Capitalul social al emitentului la ultima zi a perioadei de gestiune. – 23796020
- Numarul de acționari înregistrați în registrul la ultima zi a perioadei de gestiune- 1456
- Lista acționarilor care la ultima zi a perioadei de gestiune dețin 5 și mai mult la sută din acțiunile cu drept de vot plasate ale emitentului.

Denumirea completă a persoanelor juridice/numele prenumele persoanei fizice, numărul de înregistrare (IDNO)/codul personal al persoanei fizice (IDNP)	Numărul de acțiuni cu drept de vot		Cota deținută în numărul total de acțiuni cu drept de vot ale emitentului, %	
	Preferențiale	Ordinare	Preferențiale	Ordinare
ÎM „SANIN” SRL, 1002600027631		1751098		73,5%
“IRIDA” SRL		215050		9,04%

- Lista filialelor și reprezentanțelor emitentului: Uzina de producere a mărfurilor chimice de uz casnic din Costești, r-ul Rîșcani, or. Costești, str. Independenței, 1
- Informația despre reorganizarea emitentului și a persoanelor afiliate acestuia: nu au fost.
- Informația privind registratorul și auditorul emitentului
a) Registratorul Societatea pe acțiuni "Registru IND", mun. Chișinău, bd. Dacia, 35, Panfilova Tatiana tel: 52-20-49, nr. 69 din 18.05.2010
b) Auditorul Societatea pe acțiuni "DIVERS AUDIT" SRL, mun. Chișinău, bd. Mircea cel Bătrîn, 1 Andries Violeta, nr. 17/11 A din 01.03.2012.
- Informații despre obligațiile financiare neonorate: nu sunt.

16. Bilanțul contabil al emitentului la finele perioadei de gestiune:

Posturile bilanțului	La finele perioadei de gestiune curente, lei	La finele perioadei de gestiune precedente, lei
Activ		
1. Active pe termen lung		
1.1 Active nemateriale	13143	18854
1.2 Active materiale pe termen lung	73880851	72673675
1.3 Active financiare pe termen lung	11277610	11277610
1.4 Alte active pe termen lung		
Total capitolul 1		
2. Active curente		
2.1 Stocuri de mărfuri și materiale	3926119	4015724
2.2 Creanțe pe termen scurt	1322271	1416082
2.3 Investiții pe termen scurt		
2.4 Mijloace bănești		
2.5 Alte active curente		
Total capitolul 2	5265672	5460191
Total activ	90437276	89430330
Pasiv		
3. Capital propriu		
Capital statutar	23796020	23796020
Capital suplimentar		
Capital nevărsat	()	()
Capital retras	()	()
Total 3.1 Capital statutar și suplimentar		
Rezerve stabilite de legislație	41442	41442
Rezerve prevăzute de statut		
Alte rezerve	13481031	13481031
Total 3.2 Rezerve	13522473	13522473
Corecții ale rezultatelor perioadelor precedente	(958)	
Profitul nerepartizat (pierdere neacoperită) al anilor precedenți	(4389809)	4389809
Profitul net (pierdere) al perioadei de gestiune	(953945)	x
Profit utilizat al perioadei de gestiune	()	x
Total 3.3 Profit nerepartizat (pierdere neacoperită)	(5344712)	4389809
Diferențe la reevaluarea activelor pe termen lung	40681103	40681103
Subvenții		
Total 3.4 Capital secundar	40681103	40681103
Total capitolul 3	72654884	73609787
4. Datorii pe termen lung – total		
4.1 Datorii financiare pe termen lung	1500000	1500000
4.2 Datorii pe termen lung calculate	11173083	11173083
Total capitolul 4	12673083	12673083
5. Datorii pe termen scurt		
5.1 Datorii financiare pe termen scurt	172480	200000
5.2 Datorii comerciale pe termen scurt	3956492	1642742
5.3 Datorii pe termen scurt calculate	980337	1304718
Total capitolul 5	5109309	3147460
Total pasiv	90437276	89430330

17. Raportul de profit și pierderi pentru perioada de gestiune:

Indicatorii	Perioada de gestiune curentă, lei	Perioada de gestiune precedentă, lei
1. Venitul din vânzări	7012590	7635527
2. Costul vânzărilor	5645397	5874974
3. Profitul brut (pierdere globală)	1367193	1760553
4. Alte venituri operaționale	2009679	1057789
5. Cheltuieli comerciale	553796	533681
6. Cheltuieli generale și administrative	1790992	1997777
7. Alte cheltuieli operaționale	1988244	954540
8. Rezultatul din activitatea operațională: profit (pierdere)	(956160)	(667656)
9. Rezultatul din activitatea de investiții: profit (pierdere)	1857	995
10. Rezultatul din activitatea financiară: profit (pierdere)	358	5249
11. Rezultatul din activitatea economico-financiară: profit (pierdere)	(953945)	(673900)

12. Rezultatul excepțional: profit (pierdere)	(953945)	(673900)
13. Profitul (pierderea) perioadei raportate pînă la impozitare		
14. Cheltuieli (economie) privind impozitul pe venit		
15. Profitul net (pierderea netă)	(953945)	(673900)

18. Informații suplimentare privind profitul societății și utilizarea acestuia:

Indicatorii	Perioada de gestiune curentă, lei	Perioada de gestiune precedentă, lei
1. Direcțiile de utilizare a profitului net pe parcursul perioadei de gestiune:		
a) acoperirea pierderilor din anii precedenți		
b) rezerve stabilite de legislație;	41442	41442
c) rezerve prevăzute de statut;		
d) alte rezerve;	13481031	13481031
e) plata recompenselor membrilor consiliului societății și membrilor comisiei de cenzori;		
f) investirea în vederea dezvoltării producției;		
g) plata dividendelor; • la acțiunile preferențiale; • la acțiunile ordinare		
h) alte scopuri		
2. Activele nete ale emitentului	72654884	73609787
3. Activele nete ale emitentului în raport la:		
• o obligațiune		
• o acțiune preferențială		
• o acțiune ordinară	30.53	30.93
4. Profitul net la o acțiune ordinară a societății		
5. Datoriile la dividendele anilor precedenți		
6. Dividendele anunțate la o acțiune de fiecare clasă a emitentului:		
• intermediare, • anuale.		
7. Valoarea unei acțiuni a societății (cu indicarea sursei de informare)		
• valoarea de piață		
• valoarea estimativă	10	10

19. Persoanele care au semnat bilanțul contabil.

Director general "ASCHIM" SA
Contabil-șef

Alexandr Brestecico
Luibov Bujac

20. Opinia auditorului exprimată în raportul de audit al societății de audit care a efectuat auditul obligatoriu al rapoartelor financiare anuale: Rapoartele financiare sînt întocmite în conformitate cu Standardele Naționale și oferă o imagine veridicală și completă despre situația financiară.

Raportul anual al societății pe acțiuni "MOLDELECTROMONTAJ" SA

1. Perioada de gestiune: _2011_.
2. Denumirea completă și prescurtată a societății pe acțiuni (emitentului): "MOLDELECTROMONTAJ" SA
3. Numărul și data înregistrării de stat a emitentului: MD0005913 din 28.02.1994.
4. Sediul societății, numerele de telefon și fax pentru relații: MD2023, Mun. Chisinau, str. Uzinelor, 64 tel. 47-16-81, fax 47-34-34
5. Principalele genuri de activitate: lucrari de montare electrică, reglare și punere în funcțiune instalatilor electrice
6. Lista persoanelor cu funcții de răspundere ale emitentului: Presedintele Consiliului Societatii – Zaharov V. Presedintele oraganului executiv – Apostoliu A. Presedintele comisiei de cenzor – Gurdis E.
7. Lista insiderilor și a persoanelor afiliate emitentului și mărimea cotelor deținute în capitalul social al emitentului, conform formularului EM-1 din raportul anual al emitentului: Tipliciu Irina, Tipliciu Nicolai, Tipliciu Serghei, Gordeeva Irina, Gordeeva Elena, Covanji Natalia, Covanji Elena, Postovanova Tatiana, Marahovschi Petr, Marahovschaia Tatiana, Marahovschaia Alla, Zaharova Liudmila, Zaharov Alexandr, Zaharov Veaceslav.
8. Informația privind valorile mobiliare ale emitentului înregistrate în Registrul de stat al valorilor mobiliare la ultima zi a perioadei de gestiune (31 decembrie):

Tip valori mobiliare	Codul ISIN	Numărul valorilor mobiliare, unități	Valoarea nominală a valorilor mobiliare, lei	Termen de circulație	Numărul valorilor mobiliare Răscumpărate pe parcursul perioadei de gestiune	Achiziționate pe parcursul perioadei de gestiune
Acțiuni ordinare		55620	100	X	–	–
Acțiuni preferențiale	–	–	–	–	–	–
Obligațiuni	–	–	–	–	–	–

9. Capitalul social al emitentului la ultima zi a perioadei de gestiune: ___.
10. Numărul de acționari înregistrați în registru la ultima zi a perioadei de gestiune: ___
11. Lista acționarilor care la ultima zi a perioadei de gestiune dețin 5 și mai mult la sută din acțiunile cu drept de vot plasate ale emitentului:

Denumirea completă a persoanelor juridice/ numele prenumele persoanei fizice, numărul de înregistrare (IDNO)/codul personal al persoanei fizice (IDNP)	Numărul de acțiuni cu drept de vot		Cota deținută în numărul total de acțiuni cu drept de vot ale emitentului, %	
	Preferențiale	Ordinare	Preferențiale	Ordinare
SA Energoimpex		19418		34.91%
Panfermag-Energy SA		24730		44.46%

12. Lista filialelor și reprezentanțelor emitentului: _ _.
13. Informația despre reorganizarea emitentului și a persoanelor afiliate acestuia: ___.
14. Informația privind registratorul și auditorul emitentului:
 - a) Registratorul: REGISTRATOR -CENTRU S. A, mun. Chisinau, str. Calea lesilor, 10, tel. 74-15-61dir. Savinov Iurie,
 - b) Auditorul: AUDIT SRL mun. Chisinau, str. Alexandri, 78 tel. 22-38-22 dir. Dimitrova,
15. Informații despre obligațiile financiare neonorate: ___.

16. Bilanțul contabil al emitentului la finele perioadei de gestiune:

Posturile bilanțului	La finele perioadei de gestiune curente, lei	La finele perioadei de gestiune precedente, lei
Activ		

1. Active pe termen lung		
1.1 Active nemateriale	5532	4163
1.2 Active materiale pe termen lung	10658203	11452006
1.3 Active financiare pe termen lung	381398	401398
1.4 Alte active pe termen lung		
Total capitolul 1	7720640	7733035
2. Active curente		
2.1 Stocuri de mărfuri și materiale	6946900	4568175
2.2 Creanțe pe termen scurt	6713746	2544361
2.3 Investiții pe termen scurt	1688265	1534600
2.4 Mijloace bănești	392038	918153
2.5 Alte active curente	124215	92189
Total capitolul 2	15865164	9657478
Total activ	23585804	17390513
Pasiv		
3. Capital propriu		
Capital statutar	5562000	5562000
Capital suplimentar		
Capital nevărsat		()
Capital retras		()
Total 3.1 Capital statutar și suplimentar	5562000	5562000
Rezerve stabilite de legislație	303199	256046
Rezerve prevăzute de statut	3050134	2802322
Alte rezerve	3445867	3445867
Total 3.2 Rezerve	6799200	6504235
Corecții ale rezultatelor perioadelor precedente		
Profitul nerepartizat (pierdere neacoperită) al anilor precedenți	(681555)	237779
Profitul net (pierdere) al perioadei de gestiune	(749251)	
Profit utilizat al perioadei de gestiune		()
Total 3.3 Profit nerepartizat (pierdere neacoperită)	(1430806)	237779
Diferențe la reevaluarea activelor pe termen lung		
Subvenții		
Total 3.4 Capital secundar		
Total capitolul 3	10930394	12304014
4. Datorii pe termen lung – total		
4.1 Datorii financiare pe termen lung		
4.2 Datorii pe termen lung calculate	254310	116324
Total capitolul 4	254310	116324
5. Datorii pe termen scurt		
5.1 Datorii financiare pe termen scurt	2713266	210000
5.2 Datorii comerciale pe termen scurt	2705325	778496
5.3 Datorii pe termen scurt calculate	6982509	3981679
Total capitolul 5	12401100	4970175
Total pasiv	23585804	17390513

17. Raportul de profit și pierderi pentru perioada de gestiune:

Indicatorii	Perioada de gestiune curentă, lei	Perioada de gestiune precedentă, lei
1. Venitul din vânzări	25621391	19496599
2. Costul vânzărilor	22509094	17479081
3. Profitul brut (pierdere globală)	3112297	2017518
4. Alte venituri operaționale	2618872	2314437
5. Cheltuieli comerciale	166278	129867
6. Cheltuieli generale și administrative	5037710	5096249
7. Alte cheltuieli operaționale	1550757	924249
8. Rezultatul din activitatea operațională: profit (pierdere)	(1023576)	(1818410)
9. Rezultatul din activitatea de investiții: profit (pierdere)	315258	2791225
10. Rezultatul din activitatea financiară: profit (pierdere)	(40933)	(53481)
11. Rezultatul din activitatea economico-financiară: profit (pierdere)	(749251)	919334
12. Rezultatul excepțional: profit (pierdere)		
13. Profitul (pierderea) perioadei raportate pînă la impozitare	(749251)	919334
14. Cheltuieli (economie) privind impozitul pe venit		
15. Profitul net (pierderea netă)	(749251)	919334

18. Informații suplimentare privind profitul societății și utilizarea acestuia:

Indicatorii	Perioada de gestiune curentă, lei	Perioada de gestiune precedentă, lei
1. Direcțiile de utilizare a profitului net pe parcursul perioadei de gestiune:		
a) acoperirea pierderilor din anii precedenți		708835
b) rezerve stabilite de legislație;	47153	
c) rezerve prevăzute de statut;	424135	
d) alte rezerve;		
e) plata recompenselor membrilor consiliului societății și membrilor comisiei de cenzori;		
f) investirea în vederea dezvoltării producției;		
g) plata dividendelor; • la acțiunile preferențiale • la acțiunile ordinare	459336	
h) alte scopuri		
2. Activele nete ale emitentului	10930394	12304014
3. Activele nete ale emitentului în raport la:		
• o obligațiune		
• o acțiune preferențială		
• o acțiune ordinară	196.52	221.21

Continuare în pag. următoare

Continuare din pag. precedentă

4. Profitul net la o acțiune ordinară a societății	(13.47)	16.52
5. Datoriile la dividendele anilor precedenți		
6. Dividendele anunțate la o acțiune de fiecare clasă a emitentului: • intermediare, • anuale.	8.26	
7. Valoarea unei acțiuni a societății (cu indicarea sursei de informație): • valoarea de piață; • valoarea estimativă		

19. Persoanele care au semnat bilanțul contabil:

Director**Apostoliuc A. V.****Contabil sef****Cervac S. V.**

20. Opinia auditorului exprimată în raportul de audit al societății de audit care a efectuat auditul obligatoriu al rapoartelor financiare anuale:

“AUTO-SIGURANȚA” S.A.**FlagMAN-D****RAPORTUL DE AUDIT**

Către Acționari Companiei de Asigurare „AUTO-SIGURANTA” S.A.

PARTEA INTRODUCIVĂ:

Societatea de Audit „FlagMAN-D” S.R.L. a exercitat auditul activității economico-financiare pentru perioadă anul încheiat la 31 decembrie 2011 a Companiei de Asigurare „AUTO-SIGURANTA” S.A. care a fost inclusă în registrul unic a întreprinderilor de către Camera Înregistrării de Stat a Republicii Moldova la 05 septembrie 2001, numărul de identificare de stat – cod fiscal 1003600019239, adresa juridică: Republica Moldova, mun. Chișinău, str. S. Lazo, 21.

Auditul activității economico-financiare include evaluarea principiilor contabilității utilizate și analiza estimărilor contabile considerabile determinate de conducere, precum și evaluarea rapoartelor financiare prezentate (bilanțul contabil, raportul privind rezultatele financiare, raportul privind fluxul capitalului propriu, raportul privind fluxul mijloacelor bănești și notele explicative, inclusiv anexele la rapoartele financiare) luate în ansamblu.

Responsabilitatea pentru documentele primare și centralizatoare, conturile și registrele contabile, rapoartele financiare prezentate o poartă administrația Companiei de Asigurare „AUTO-SIGURANTA” S.A.

Responsabilitatea Societății de Audit „FlagMAN-D” S.R.L. constă în expunerea opiniei asupra rapoartelor financiare ale Companiei de Asigurare „AUTO-SIGURANTA” S.A. pentru perioada anului 2011, în baza auditului exercitat.

IDENTIFICAREA SFEREI DE APLICARE A AUDITULUI:

Auditul a fost exercitat în conformitate cu Standardele Naționale de Audit în baza documentelor contabile și rapoartelor financiare prezentate de către administrația Companiei de Asigurare „AUTO-SIGURANTA” S.A.

Auditul s-a exercitat cu utilizarea metodelor prin sondaj în scopul obținerii asigurării rezonabile că rapoartele financiare nu conțin denaturări semnificative.

OPINIA AUDITORULUI ASUPRA RAPOARTELOR FINANCIARE:

Auditul a constatat că activitatea Companiei se desfășoară în baza licențelor în vigoare. Contabilitatea activității economico-financiare se organizează conform politicii de contabilitate elaborată de către administrația Companiei de Asigurare „AUTO-SIGURANTA” S.A., cât și în conformitate cu actele normative și legislative în vigoare.

Auditul exercitat asigură o bază suficientă pentru expunerea opiniei noastre.

În opinia noastră, rapoartele financiare reflectă veridic în toate aspectele semnificative situația financiară a Companiei de Asigurare „AUTO-SIGURANTA” S.A. la data de 31 decembrie 2011, rezultatele financiare, fluxul capitalului propriu și fluxul mijloacelor bănești ale Companiei pentru acest an în conformitate cu Standardele Naționale de Contabilitate, aprobate de Ministerul Finanțelor al Republicii Moldova.

Data întocmirii raportului de audit 06 martie 2012

Adresa juridică a Societății de Audit „FlagMAN-D” S.R.L.:

MD – 2071, Republica Moldova, mun. Chișinău, str. Liviu Deleanu, 2, 4

Licența pentru dreptul de a efectua auditul agenților economici și auditul companiilor de asigurare:

Camera de Licențiere a Republicii Moldova, Licența Seria A MMII nr. 029137 de la 09 iulie 2008

Certificatul privind înregistrarea de stat al Societății de Audit „FlagMAN-D” S.R.L.:

Seria MD nr. 0074494 din 16 iunie 2008

Director executiv al Societății de Audit „FlagMAN-D” S.R.L.:

Vladimir DOLGHI

Magistru în contabilitate

Auditor Licențiat (Certificat de calificare a auditorului pentru auditul general Seria AG nr. 000168 de la 08 februarie 2008; Certificat de calificare al auditorului participanților profesioniști la piața financiară nebancaară – auditor al participanților profesioniști la piața asigurărilor Seria APFN nr. 0000063 de la 15 aprilie 2011)

Raportul anual al societății pe acțiuni Casa de Comerț «GEMENI» S.A.

1. Perioada de gestiune: A. 2011.
2. Denumirea completă și prescurtată a societății pe acțiuni (emitentului): Casa de Comerț «GEMENI» S.A.
3. Numărul și data înregistrării de stat a emitentului: 1002600029473 din 13.04.1992
4. Sediul societății, numerele de telefon și fax pentru relații: MD-2012, bd. Stefan cel Mare si Sfint, 136, mun. Chisinau, tel/fax: 21-20-44
5. Principalele genuri de activitate: servicii аренда
6. Lista persoanelor cu funcții de răspundere ale emitentului:
Presedintele Consiliului societatii – Moskalenko Oleksii
Presedintele Organului Executiv – Prisecaru Igor
Comisia de Cenzor – Cosovan Svetlana – Presidinte; Cusnir Valeriu, Dnestrean Olga – membrii
7. Lista insiderilor și a persoanelor afiliate emitentului și mărimea cotelor deținute în capitalul social al emitentului, conform formularului EM-1 din raportul anual al emitentului:
Moskalenko L., Moskalenko A., Pikulina V, Kovalenko A., Volosina E., Schitco B., Schitco O., Schitco E., Brumarel S., Brumarel M., Brumarel G., Brumarel D., Volcov V., Volcov E., Volcov A., Volcov E., Buliga A., Buliga L., Buliga D., Buliga S., Prisecaru M., Prisecaru C., Prisecaru A., Cosovan V., Cosovan D., Cosovan E., Cosovan V., Cosovan L., Cosovan V., Mazilu E., Mazilu P., Mazilu V., Galescu G., Cusnir I., Cusnir M., Cusnir I., Burdea T., Trifaniuc N., Trifaniuc T., Dnestrean V., Dnestrean A., Bagnici G., Sincenco I., Chinzerschi N., Doncev V., Doncev A., Doncev L., Cravet S., Tatar G., Tatar V., Tatar C., Stepanov E., Prisacar T., Prisacar A., Covalenco E..
8. Informația privind valorile mobiliare ale emitentului înregistrate în Registrul de stat al valorilor mobiliare la ultima zi a perioadei de gestiune (31 decembrie):

Tip valori mobiliare	Codul ISIN	Numărul valorilor mobiliare, unități	Valoarea nominală a valorilor mobiliare, lei	Termen de circulație	Numărul valorilor mobiliare	
					Răscumpărate pe parcursul perioadei de gestiune	Achiziționate pe parcursul perioadei de gestiune
Acțiuni ordinare	MD14GEMN1004	11712493	2.00	X	–	–
Acțiuni preferențiale	–	–	–	–	–	–
Obligațiuni	–	–	–	–	–	–

9. Capitalul social al emitentului la ultima zi a perioadei de gestiune: 23424986.
10. Numărul de acționari înregistrați în registru la ultima zi a perioadei de gestiune: 490.
11. Lista acționarilor care la ultima zi a perioadei de gestiune dețin 5 și mai mult la sută din acțiunile cu drept de vot plasate ale emitentului:

Denumirea completă a persoanelor juridice/numele prenumele persoanei fizice, numărul de înregistrare (IDNO)/codul personal al persoanei fizice (IDNP)	Numărul de acțiuni cu drept de vot		Cota deținută în numărul total de acțiuni cu drept de vot ale emitentului, %	
	Preferențiale	Ordinare	Preferențiale	Ordinare
I.C.S. „GEOMOLD” SRL C.F. 1007600066770		11213211		95.73

12. Lista filialelor și reprezentanțelor emitentului: nu sunt.

14. Informația privind registratorul și auditorul emitentului:

a) Registratorul: «REGISTRU-CORECT» SA, MD-2012, mun. Chisinau, str. Columna, 87, Bitca M., tel. 220793, Contract Nr. 08/10 din 11.11.2010

b) Auditorul: Compania de Consulting si Audit „Auditex” SRL, str. I. Creanga 68, ap 25, MD2064, Chisinau, Moldova, Prisacar Tatiana, tel. 224064, Contract Nr. 21 din 15.06.2011.

16. Bilanțul contabil al emitentului la finele perioadei de gestiune:

Posturile bilanțului	La finele perioadei de gestiune curente, lei	La finele perioadei de gestiune precedente, lei
Activ		
1. Active pe termen lung		
Total capitolul 1	14 324 622	15 377 943
2. Active curente		
Total capitolul 2	41 701 432	38 574 454
Total activ	56 026 054	53 952 397
Pasiv		
Total capitolul 3	46 396 655	45 023 565
5. Datorii pe termen scurt		
Total capitolul 5	9 629 399	8 928 832
Total pasiv	56 026 054	53 952 397

17. Raportul de profit și pierderi pentru perioada de gestiune:

Indicatorii	Perioada de gestiune curentă, lei	Perioada de gestiune precedentă, lei
1. Venitul din vânzări	48 108 413	48 366 630
2. Costul vânzărilor	8 652 926	8 614 410
3. Profitul brut (pierdere globală)	39 455 487	39 752 220
4. Alte venituri operaționale	454 991	9 667
5. Cheltuieli comerciale	3 049 635	
6. Cheltuieli generale și administrative	1 871 514	1 973 166
7. Alte cheltuieli operaționale	39 131	9 907
8. Rezultatul din activitatea operațională: profit (pierdere)	34 950 198	37 778 814
9. Rezultatul din activitatea de investiții: profit (pierdere)	1 076 734	
10. Rezultatul din activitatea financiară: profit (pierdere)	(421 871)	(5 584 871)
11. Rezultatul din activitatea economico-financiară: profit (pierdere)	35 605 061	32 193 943
12. Rezultatul excepțional: profit (pierdere)		
13. Profitul (pierdere) perioadei raportate până la impozitare	35 605 061	32 193 943
14. Cheltuieli (economii) privind impozitul pe venit		
15. Profitul net (pierdere netă)	35 605 061	32 193 943

18. Informații suplimentare privind profitul societății și utilizarea acestuia:

Indicatorii	Perioada de gestiune curentă, lei	Perioada de gestiune precedentă, lei
1. Direcțiile de utilizare a profitului net pe parcursul perioadei de gestiune:		
a) acoperirea pierderilor din anii precedenți		
b) rezerve stabilite de legislație;	4 163 187	4 163 187

c) rezerve prevăzute de statut;		
d) alte rezerve;	2 574 971	2 574 971
e) plata recompenselor membrilor consiliului societății și membrilor comisiei de cenzori;	39 000	61 800
f) investirea în vederea dezvoltării producției;		
g) plata dividendelor; • la acțiunile ordinare	34 197 231	139 452 684
h) alte scopuri		
2. Activele nete ale emitentului (итого 3 раздел)	46 396 655	45 023 565
3. Activele nete ale emitentului în raport la: • o acțiune ordinară	3,96	3,84
4. Profitul net la o acțiune ordinară a societății	3.04	2,75
5. Datoriile la dividendele anilor precedenți		
6. Dividendele anunțate la o acțiune de fiecare clasă a emitentului: • intermediare, • anuale.	1,65 2,92	1,54 1,27
7. Valoarea unei acțiuni a societății (cu indicarea sursei de informare) • valoarea de piață; • valoarea estimativă		

19. Persoanele care au semnat bilanțul contabil:

Director general

Prisecaru I.

20. Opinia Companiei de Consulting și Audit „Auditex” SRL, care a efectuat auditul obligatoriu al rapoartelor financiare anuale: „În opinia noastră, raportul financiar pentru anul de gestiune 2011 oferă o imagine veridică, fidelă și completă asupra exercițiului financiar al perioadei ianuarie-decembrie 2011”.

Raportul anual al societății pe acțiuni “Combustibil Solid”

- Perioada de gestiune 2011
- Denumirea completă și prescurtată a societății pe acțiuni
Societatea pe Acțiuni “Combustibil Solid”, SA “Combustibil Solid”
- Numărul și data înregistrării de stat a emitentului: MD 0082784 din 26.11.1999.
- Sediul societății, numerele de telefon și fax pentru relații:
m. Chișinău str. V. Alecsandri 78, fax 22-51-76,22-51-86.
- Principalele genuri de activitate: Importul și comercializarea combustibilului solid.
- Lista persoanelor cu funcții de răspundere ale emitentului:
membrii Consiliului: Ciobanu Sergiu, Dolma Mihail, Bogacioc Vladislav, Bunduchi Denis, Semeniciu Maria, director general: Lupan Alexandru, membrii Comisiei de cenzori: Levițchi Natalia, Ciumacenco Nina, Mardar Serghei.
- Lista persoanelor afiliate emitentului și mărimea cotelor deținute în capitalul social al emitentului, conform formularului EM-1 din raportul anual al emitentului:
Ciobanu Mihai, Ciobanu Claudia, Ciobanu Carolina, Micov Maria, Dolma Marin, Dolma Mihaela, Bogacioc Sergiu, Bogacioc Marina, Bogacioc Olga, Bunduchi Zinaida, Bunduchi Anastasia, Semeniciu Alexandr, Semeniciu Anastasia, Furtuna Feodora, Furtuna Petru, Furtuna Sergiu, Furtuna Vera, Mihneva Raisa, Furtuna Nicolae, Marinov Ala, Lupan Alexandru, Buga Aurelia, Buga Alexandru, Lupan Elena, Levițchi Vasile, Levițchi Alexandru, Bredihin Mihail, Partola Ludmila, Ciumacenco Valentin, Mardar Gheorghe, Mardar Elena, Mardar Ecaterina, Mardar Serghei, Mardar Vladimir, Mardar Irina, Mardar Svetlana, Onici Natalia, Onici Melania, Onici Visarion, Vasile Bunescu, Maria Bunescu, Sergiu Bunescu, Stînca Ludmila, Stînca Beatris, Stînca Feodosia.
- Informația privind valorile mobiliare ale emitentului înregistrate în Registrul de stat al valorilor mobiliare la ultima zi a perioadei de gestiune (31 decembrie).**

Tip valori mobiliare	Codul ISIN	Numărul valorilor mobiliare, unități	Valoarea nominală a valorilor mobiliare, lei	Termen de circulație	Numărul valorilor mobiliare	
					Răscumpărate pe parcursul perioadei de gestiune	Achiziționate pe parcursul perioadei de gestiune
Acțiuni ordinare	MD14COBI1006	559942	6	X	-	-
Acțiuni preferențiale	-	-	-	-	-	-
Obligațiuni	-	-	-	-	-	-

- Capitalul social al emitentului la ultima zi a perioadei de gestiune. 3359652
- Numărul de acționari înregistrați în registru la ultima zi a perioadei de gestiune 319
- Lista acționarilor care la ultima zi a perioadei de gestiune dețin 5 și mai mult la sută din acțiunile cu drept de vot plasate ale emitentului.**

Denumirea completă a persoanelor juridice/numele prenumele persoanei fizice, numărul de înregistrare (IDNO)/codul personal al persoanei fizice (IDNP)	Numărul de acțiuni cu drept de vot		Cota deținută în numărul total de acțiuni cu drept de vot ale emitentului,%	
	Preferențiale	Ordinare	Preferențiale	Ordinare
Agentia Proprietatii Publice	-	436924	-	78.030
CEPRAGA Igor, 0972802546915	-	39848	-	7,116

- Informația privind registratorul și auditorul emitentului
a) Registratorul Compania “Registru” SA, Chișinău, str. Sciusev 47,000083,13/01/10-13/01/15 director Olesia Domentii, tel. 271-177, contr. R-101/382 din 14.01.2010
b) Auditorul “Audit-Data” SRL, Chișinău, str. T. Vladimirescu, 8, b. 6, Administrator Agapi Tatiana tel. 220-411, contr. 2010/2 din 01.03.2010
- Informații despre obligațiile financiare neonorate: —.

16. Bilanțul contabil al emitentului la finele perioadei de gestiune:

Posturile bilanțului	La finele perioadei de gestiune curente, lei	La finele perioadei de gestiune precedente, lei
Activ		
1. Active pe termen lung		
1.1 Active nemateriale	1211	1770
1.2 Active materiale pe termen lung	10848	17344
1.3 Active financiare pe termen lung	-	-
1.4 Alte active pe termen lung	-	-
Total capitolul 1	12059	19114
2. Active curente		
2.1 Stocuri de mărfuri și materiale	18554487	22625
2.2 Creanțe pe termen scurt	3587274	3099811
2.3 Investiții pe termen scurt	-	-
2.4 Mijloace bănești	364417	3910174

2.5 Alte active curente	21903	18054
Total capitolul 2	5828081	7050664
Total activ	5840140	7069778
Pasiv		
3. Capital propriu		
Capital statutar	3359652	3359652
Capital suplimentar	-	-
Capital nevărsat	-	-
Capital retras	-	-
Total 3.1 Capital statutar și suplimentar	3359652	3359652
Rezerve stabilite de legislație	-	-
Rezerve prevăzute de statut	135070	129834
Alte rezerve	1625697	1578573
Total 3.2 Rezerve	1760767	1708407
Corecții ale rezultatelor perioadelor precedente	9675	
Profitul nerepartizat (pierdere neacoperită) al anilor precedenți	346713	451433
Profitul net (pierdere) al perioadei de gestiune	(898391)	-
Profit utilizat al perioadei de gestiune	(-)	-
Total 3.3 Profit nerepartizat (pierdere neacoperită)	(542003)	451433
Diferențe la reevaluarea activelor pe termen lung	-	-
Subvenții	-	-
Total 3.4 Capital secundar	-	-
Total capitolul 3	4578416	5519492
4. Datorii pe termen lung – total		
4.1 Datorii financiare pe termen lung	-	-
4.2 Datorii pe termen lung calculate	585721	585721
Total capitolul 4	585721	585721
5. Datorii pe termen scurt		
5.1 Datorii financiare pe termen scurt	-	-
5.2 Datorii comerciale pe termen scurt	98443	502502
5.3 Datorii pe termen scurt calculate	577560	462063
Total capitolul 5	676003	964565
Total pasiv	5840140	7069778

17. Raportul de profit și pierderi pentru perioada de gestiune:

Indicatorii	Perioada de gestiune curentă, lei	Perioada de gestiune precedentă, lei
1. Venitul din vânzări	2069137	8883542
2. Costul vânzărilor	1676680	7422207
3. Profitul brut (pierdere globală)	392457	1461335
4. Alte venituri operaționale	5907	37844
5. Cheltuieli comerciale	143805	469672
6. Cheltuieli generale și administrative	1054929	885774
7. Alte cheltuieli operaționale		
8. Rezultatul din activitatea operațională: profit (pierdere)	(800370)	143137
9. Rezultatul din activitatea de investiții: profit (pierdere)	-	-
10. Rezultatul din activitatea financiară: profit (pierdere)	(98021)	(38418)
11. Rezultatul din activitatea economico-financiară: profit (pierdere)	(898391)	104719
12. Rezultatul excepțional: profit (pierdere)	-	-
13. Profitul (pierdere) perioadei raportate până la impozitare	(898391)	104719
14. Cheltuieli (economii) privind impozitul pe venit	-	-
15. Profitul net (pierdere netă)	(898391)	104719

18. Informații suplimentare privind profitul societății și utilizarea acestuia:

Indicatorii	Perioada de gestiune curentă, lei	Perioada de gestiune precedentă, lei
1. Direcțiile de utilizare a profitului net pe parcursul perioadei de gestiune:	(898391)	104719
a) acoperirea pierderilor din anii precedenți	-	-
b) rezerve stabilite de legislație;	-	-
c) rezerve prevăzute de statut;	135070	129834
d) alte rezerve;	1625697	1578573
e) plata recompenselor membrilor consiliului societății și membrilor comisiei de cenzori;	-	-
f) investirea în vederea dezvoltării producției;	-	-
g) plata dividendelor; • la acțiunile preferențiale; • la acțiunile ordinare	-	-
h) alte scopuri	-	-
2. Activele nete ale emitentului	4578416	5519492
3. Activele nete ale emitentului în raport la: • o obligațiune • o acțiune preferențială • o acțiune ordinară	- - -	9.857 9.857
4. Profitul net la o acțiune ordinară a societății	-	0.187
5. Datoriile la dividendele anilor precedenți	-	97823
6. Dividendele anunțate la o acțiune de fiecare clasă a emitentului: • intermediare, • anuale.	-	-
7. Valoarea unei acțiuni a societății (cu indicarea sursei de informare) • valoarea de piață • valoarea estimativă	6.0 6.0	6.0 6.0

19. Persoanele care au semnat bilanțul contabil:

Director general contabil-sef

Lupan Alexandru, Ustinova Tatiana

20. Opinia auditorului exprimată în raportul de audit al societății de audit care a efectuat auditul obligatoriu al rapoartelor financiare anuale: darea de seamă financiară a societății reflectă în toate aspectele corect situația financiară la data 31.12.2011, rezultatele financiare, mișcarea mijloacelor bănești și a capitalului propriu pentru anul 2011 în corespundere cu SNC.

Darea de seama rezumativa anuala a SA "Nord-Mobila" pe anul 2011

1. Perioada de gestiune. 01.01.2011 – 31.12.2011
2. Denumirea completa si prescurtata a emitentului:
Societatea pe actiuni de productie a mobilei.. Nord-Mobila.. SA.. Nord-Mobila..
3. Numarul si data inregistrarii de stat a emitentului: 131013783 din 04.05.1995.
4. Sediul societatii. numerele de telefon si fax pentru relatii:
Or. Drochia str. 31 august 33 2-21-62
5. Principalele genuri de activitate: producerea si realizarea mobilei
6. Lista persoanelor cu functii de raspundere ale emitentului:
Presedintele Consiliului Societatii – A. Leibovich
Presedintele organului executive – M. Lisu
Presedintele Comisiei de Cenzori – Gainaru Oleg
7. Lista insiderilor si a persoanelor afiliate emitentului si marimea cotelor detinute in capitalul social al emitentului, conform formularului EM-1 din raportul anual al emitentului:
Bilincis O, Bilinchis A, Bilinchis A, Bilinchis G, Bilinchis I, Bilinchis C, Gainaru M, Gainaru M, Gainaru S, Gainaru D, Gainaru D, Gainaru S, Bolbocan I, Bolbocan A, Bolbocan I, Sergheev V, Sergheev S, Sergheeva M, Lisu A, Rechimciuc A, Corolenco N, Arehta I, Arehta A.
8. **Informatii privind valorile mobiliare ale emitentului inregistrate in Registrul de stat al valorilor mobiliare la ultima zi a perioadei de gestiune (31 decembrie)**

Tip valori mobiliare	Codul ISIN	Numărul valorilor mobiliare, unități	Valoarea nominală a valorilor mobiliare, lei	Termen de circulație	Numărul valorilor mobiliare	
					Răscumpărate pe parcursul perioadei de gestiune	Achiziționate pe parcursul perioadei de gestiune
Acțiuni ordinare		1268866	8	X	-	-
Acțiuni preferențiale	-	-	-	-	-	-
Obligațiuni	-	-	-	-	-	-

9. Capitalul social al emitentului la ultima zi a perioadei de gestiune – 101500928 lei
10. Numarul de actionari inregistrati in registru la ultima zi a perioadei de gestiune – 908
11. **Lista actionarilor care la ultima zi a perioadei de gestiune detin 5 si mai mult la suta din actiunile cu drept de vot plasate ale emitentului**

Denumirea completă a persoanelor juridice/numele prenumele persoanei fizice, numărul de înregistrare (IDNO)/codul personal al persoanei fizice (IDNP)	Numărul de acțiuni cu drept de vot		Cota deținută în numărul total de acțiuni cu drept de vot ale emitentului, %	
	Preferențiale	Ordinare	Preferențiale	Ordinare
SA "Orhei-Vit "		259659		20,46
SA "Alimcom "		259359		20,44
SRL "Alicobest "ICS		237659		18,73
SRL "CF – F. O. N. D "		337775		26,62

12. Lista filialelor si reprezentantelor emitentului: Nu sunt.
13. Informatia despre reorganizarea emitentului si a persoanelor afiliate acestuia Evenimentul nu avut loc.
14. Informatii privind registratorul si auditorul emitentului:
a) Registratorul independent - "Soliditate "SA c/f 1002600009622, adresa juridica – MD 2005 mun. Chisinau str. Feredeului 4 of. 215 Licenta CNPF nr. 000565 din 10.02.2010 valabila pina la 10.02.2015 contract nr. 61 din 01.05.2008 Ciomii Andrei tel. 54-93-20.
b) Auditorul – SRL "Audit – Real "c/f 1002600025512 Licenta A MMP №023572 01.02.2007. mun. Chisinau str Stefan cel Mare 200 contract din 02.09.2010 Placinta Irina tel. 755422
15. Informatii despre obligatiile financiare neonorate: —.

16. Bilantul contabil al SA "Nord Mobila "la 31.12.2011

Posturile bilantului	La finele perioadei de destiune curente (lei)	La finele anului de destiune precedent (lei)
Activ		
1. Active pe termen lung		
1.1 Active nemateriale	-	-
1.2 Active materiale pe termen lung	1312144	4068739
1.3 Active financiar pe termen lung	13876451	11635815
1.4 Alte active pe termen lung	-	-
Total capitolul 1	15188595	15704554
2. Active curente		
2.1 Stocuri de marfuri si materiale	35453	110424
2.2 Creante pe termen scurt	2339910	2349627
2.3 Investitii pe termen scurt	-	-
2.4 Mijloace banesti	31580	66914
2.5 Alte active curente	-	198
Total capitolul 2	2406943	2527163
Total activ	17595538	18231717
Pasiv		
3. Capital propriu		
Capital statutar	10150928	10150928
Capital suplimentar	-	-
Capital reversat	-	-
Capital retras		
Total 3.1 Capital statutar si suplimentar	10150928	10150928
Rezerve stabilite de legislatie		
Rezerve prevazute de statut	169648	169648
Alte rezerve	-	-
Total 3.2 Rezerve	169648	169648
Corectarea rezultatelor perioadelor precedente	(623485)	
Profitul nerepartizat (pierdere neacoperita) la anilor precedenti	(7263076)	(8060904)
Profit net (pierdere) al anului de destiune	7370857	1057482
Profit utilizat al perioadei de gestiune	-	-
Total 3.3 Profit nerepartizat (pierdere neacoperite)	(515704)	(7263076)
Diferente la reevaluarea activelor pe termen lung	324820	9969169
Subventii	-	-
Total 3.4 Capital secundar	324820	9969169

Total capitolul 3	10129692	13026669
4. Datorii pe termen lung		
4.1 Datorii financiare pe termen lung	-	41173
4.2 Datorii pe termen lung calculate	-	-
Total capitolul 4	-	41173
5. Datorii pe termen scurt		
5.1 Datorii financiare pe termen scurt	4027195	4081211
5.2 Datorii comerciale pe termen scurt	49608	385417
5.3 Datorii pe termen scurt calculate	3389043	697247
Total capitolul 5	7465846	5163875
Total pasiv	17595538	18231717

17. Raportul de profit si pierderi SA "Nord Mobila" la 31.12.2011

Indicatori	Perioada de gestiune curenta (lei)	Perioada de gestiune precedent (lei)
1. Vinituri din vinzari	475825	726928
2. Costul vinzarilor	342019	663688
3. Profitul brut (pierdere globala)	133806	63240
4. Alte venituri operationale	61431	111096
5. Cheltuieli comerciale	95986	455106
6. Cheltuieli generale si administrative	574535	683497
7. Alte cheltuieli operationale	6741116	107566
8. Rezultatul din activitatea operationala profit (pierdere)	(7216400)	(1071833)
9. Rezultatul din activitatea de investitii: profit (pierdere)	14587257	2129315
10. Rezultatul din activitatea financiara profit (pierdere)	-	-
11. Rezultatul din activitatea economico-financiara: prof. (pi)	7370857	1057482
12 Rezultatul exceptional: profit (pierdere)	-	-
13. Profitul (pierdere) perioadei raportate pina la impozitare	7370857	1057482
14. Cheltuieli (economii) privind impozitul pe venit	-	-
15. Profitul net (pierdere) neta	7370857	1057482

18 Informatii suplimentare privind profitul societatii si utilizarea acestuia:

Indicatori	Perioada de gestiune curenta (lei)	Perioada de gestiune precedent (lei)
1 Directiile de utilizare a profitului net pe parcursul perioadei de gestiune	-	-
a) acoperirea pierderilor din anii precedenti	-	-
b) rezerve stabilite de legislatie	-	-
c) rezerve prevazute de statut	-	-
d) alte rezerve	-	-
e) plata recompenselor membrilor consiliului Societatii si membrilor comisiei de cenzori		
f) investirea in vederea dezvoltarii productiei	-	-
g) plata dividendelor		
* la actiunile preferentiale	-	-
* la actiunile ordinare		
h) alte scopuri		
2. Altele nete ale emitentului		
3. Activele nete ale emitentului in raport la:	10129692	13026669
* o obligatiune		
* o actiune preferentiala		
* o actiune ordinara	7.98	10.27
4. Profitul net la o actiune ordinara a societatii	5.81	0.83
5. Datoriile la dividendele anilor precedenti	-	-
6. Dividendele anuntate la o actiune de fiecare clasa a emitentului:		
* intermediare	-	-
* anuale	-	-
7. Valoarea unei actiuni a societatii (cu indicarea sursei de informare)	-	-
* valoarea de piata		
* valoarea estimativa		

19 Persoanele, care au semnat bilantul contabil

Director SA "Nord-Mobila"**Contabil – sef****M. Lisu.****L. Arehta**

20. Opinia auditorului exprimata in raportul de audit ai societatii de audit care a efectuat auditul obligatoriu al rapoartelor financiare anuale. – Bilantul intreprinderii si raportul privind rezultatele financiare la 01 ianuarie 2012 confirma o reflectare adevarata si completa a situatiei financiare SA "Nord Mobila"

Raportul anual al societății pe acțiuni „CCPC din Fălești”

1. Perioada de gestiune: 2011
2. Denumirea completă și prescurtată a societății pe acțiuni (emitentului)
Societatea pe Acțiuni „Combinatul de Colectare și Prelucrare a Cerealelor din Fălești”, SA „CCPC din Fălești”
3. Numărul și data înregistrării de stat a emitentului №157011572 din 07.03.1996
4. Sediul societății, numerele de telefon și fax pentru relații:
or. Fălești str. Bogdan Vodă 31, tel. 2-69-78
5. Principalele genuri de activitate:
prestarea serviciilor, depozitarea, comercializarea plantelor cerealiere.
6. Lista persoanelor cu funcții de răspundere ale emitentului:
președintele consiliului societății Macarciuc Ghenadii, secretarul consiliului societății Regheliu Natalia, membrii consiliului Birladean Gheorghe, Ursu Dorin, Moroi Ion, membrul organului executiv Chirica Valentin, membrii comisiei de cenzori Golimbiiovscia Emilia, Onei Irina, Cernavca Svetlana, contabil-șef Rusnac Sofia.
7. Lista insiderilor și a persoanelor afiliate emitentului și mărimea cotelor deținute în capitalul social al emitentului, conform formularului EM-1 din raportul anual al emitentului
Birladean Liudmila, Birladean Gheorghe, Birladean Dumitru, Macarciuc Aurica, Macarciuc Anastasia, Regheliu Alexandr, Ursu Ana, Ursu Alexandr, Golimbiiovscii Alexandr, Golimbiiovscii

Svetlana, Chirica Tatiana, Chirica Valeria, Chirica Victoria, Onei Iurii, Onei Alexandr, Onei Olga, Cernavca Alexei, Cernavca Andrei, Cernavca Lucian, Moroi Tatiana, Moroi Ruslan, Moroi Andrian, Moroi Ion.

8. Informația privind valorile mobiliare ale emitentului înregistrate în Registrul de stat al valorilor mobiliare la ultima zi a perioadei de gestiune (31 decembrie 2011).

Tip valori mobiliare	Codul ISIN	Numărul valorilor mobiliare, unități	Valoarea nominală a valorilor mobiliare, lei	Termen de circulație	Numărul valorilor mobiliare	
					Răscumpărate pe parcursul perioadei de gestiune	Achiziționate pe parcursul perioadei de gestiune
Acțiuni ordinare	MD14COMF1006	2584918	1	X	-	-
Acțiuni preferențiale	-	-	-	-	-	-
Obligațiuni	-	-	-	-	-	-

9. Capitalul social al emitentului la ultima zi a perioadei de gestiune. 2584918

10. Numarul de acționari înregistrați în registrul la ultima zi a perioadei de gestiune 137

11. Lista acționarilor care la ultima zi a perioadei de gestiune dețin 5 și mai mult la sută din acțiunile cu drept de vot plasate ale emitentului.

Denumirea completă a persoanelor juridice/numele prenumele persoanei fizice, numărul de înregistrare (IDNO)/codul personal al persoanei fizice (IDNP)	Numărul de acțiuni cu drept de vot		Cota deținută în numărul total de acțiuni cu drept de vot ale emitentului, %	
	Preferențiale	Ordinare	Preferențiale	Ordinare
Cușnir Dumitru		739458		28,61%
Ursu Dorin		736497		28,49%
SA Avicola Nord		780832		30,21%

12. Lista filialelor și reprezentanțelor emitentului. -

13. Informația despre reorganizarea emitentului și a persoanelor afiliate acestuia.

14. Informația privind registratorul și auditorul emitentului

a) Registratorul independent „Registru-Corect” S. A, or. Chișinău str. Columna, 87 administratorul V. Torodii tel. 22-61-23 contractul №51/06 din 01.02.2006

b) Auditorul Firma de audit „Super-Audit” or. Chișinău str. Timisoara 11 director Rusnac Galina tel. 58-64-19 contractul №55 din 27.05.2009

15. Informații despre obligațiile financiare neonorate: —.

16. Bilanțul contabil al emitentului la finele perioadei de gestiune:

Posturile bilanțului	La finele perioadei de gestiune curente, lei	La finele perioadei de gestiune precedente, lei
Activ		
1. Active pe termen lung		
1.1 Active nemateriale	7642	8634
1.2 Active materiale pe termen lung	3016255	3424910
1.3 Active financiare pe termen lung		
1.4 Alte active pe termen lung		
Total capitolul 1	3023897	3433544
2. Active curente		
2.1 Stocuri de mărfuri și materiale	10606620	7436565
2.2 Creanțe pe termen scurt	2261521	1284912
2.3 Investiții pe termen scurt		
2.4 Mijloace bănești	18105	39575
2.5 Alte active curente	8722	4800
Total capitolul 2	12894968	8765852
Total activ	15918865	12199396
Pasiv		
3. Capital propriu		
Capital statutar	2584918	2584918
Capital suplimentar		
Capital nevărsat		
Capital retras		
Total 3.1 Capital statutar și suplimentar	2584918	2584918
Rezerve stabilite de legislație		
Rezerve prevăzute de statut		
Alte rezerve		
Total 3.2 Rezerve		
Corecții ale rezultatelor perioadelor precedente		
Profitul nerepartizat (pierdere neacoperită) al anilor precedenți	2943649	941637
Profitul net (pierdere) al perioadei de gestiune	1249089	2002012
Profit utilizat al perioadei de gestiune		
Total 3.3 Profit nerepartizat (pierdere neacoperită)	4192738	2943649
Diferențe la reevaluarea activelor pe termen lung		
Subvenții		
Total 3.4 Capital secundar		
Total capitolul 3	6777656	5528567
4. Datorii pe termen lung – total		
4.1 Datorii financiare pe termen lung	662217	1079557
4.2 Datorii pe termen lung calculate		
Total capitolul 4	662217	1079557
5. Datorii pe termen scurt		
5.1 Datorii financiare pe termen scurt	3700000	1792000
5.2 Datorii comerciale pe termen scurt	4444064	3585660
5.3 Datorii pe termen scurt calculate	334928	213612
Total capitolul 5	8478992	5591272
Total pasiv	15918865	12199396

17. Raportul de profit și pierderi pentru perioada de gestiune:

Indicatorii	Perioada de gestiune curentă, lei	Perioada de gestiune precedentă, lei
1. Venitul din vânzări	15941517	11701782
2. Costul vânzărilor	13158319	8659562

3. Profitul brut (pierdere globală)	2783198	3042220
4. Alte venituri operaționale	2387	10755
5. Cheltuieli comerciale	17089	174069
6. Cheltuieli generale și administrative	555146	475913
7. Alte cheltuieli operaționale	863959	400981
8. Rezultatul din activitatea operațională: profit (pierdere)	1349391	2002012
9. Rezultatul din activitatea de investiții: profit (pierdere)	-100302	
10. Rezultatul din activitatea financiară: profit (pierdere)		
11. Rezultatul din activitatea economico-financiară: profit (pierdere)	1249089	2002012
12. Rezultatul excepțional: profit (pierdere)		
13. Profitul (pierdere) perioadei raportate până la impozitare	1249089	2002012
14. Cheltuieli (economie) privind impozitul pe venit		
15. Profitul net (pierdere netă)	1249089	2002012

18. Informații suplimentare privind profitul societății și utilizarea acestuia:

Indicatorii	Perioada de gestiune curentă, lei	Perioada de gestiune precedentă, lei
1. Direcțiile de utilizare a profitului net pe parcursul perioadei de gestiune:	1249089	2002012
a) acoperirea pierderilor din anii precedenți	55329	55329
b) rezerve stabilite de legislație;	-	-
c) rezerve prevăzute de statut;	-	-
d) alte rezerve;	-	-
e) plata recompenselor membrilor consiliului societății și membrilor comisiei de cenzori;	-	-
f) investirea în vederea dezvoltării producției;	1193760	1946683
g) plata dividendelor: • la acțiunile preferențiale; • la acțiunile ordinare		
h) alte scopuri		
2. Activele nete ale emitentului	6777656	5528567
3. Activele nete ale emitentului în raport la:		
• o obligațiune		
• o acțiune preferențială		
• o acțiune ordinară	2,62	2,14
4. Profitul net la o acțiune ordinară a societății	0,46	0,75
5. Datoriile la dividendele anilor precedenți		
6. Dividendele anunțate la o acțiune de fiecare clasă a emitentului: • intermediare, • anuale.	-	-
7. Valoarea unei acțiuni a societății (cu indicarea sursei de informație): • valoarea de piață; • valoarea estimativă	-	-

19. Persoanele care au semnat bilanțul contabil.

Director Contabil Șef

Chirica V Rusnac S

20. Opinia auditorului exprimată în raportul de audit al societății de audit care a efectuat auditul obligatoriu al rapoartelor financiare anuale. Rapoartele financiare oferă o imagine veridică și completă (reflectă veridic, în toate aspectele semnificative) situația financiară a întreprinderii Combinatul de Colectare și Prelucrare a Cerealelor din Fălești S.A. Bilanțul contabil al întreprinderii SA CCPC din Fălești la 31.12.2011 se confirmă.

Raportul anual al societății pe acțiuni “Calarasi Divin”

- Perioada de gestiune – 2011.
- Denumirea completă și prescurtată a societății pe acțiuni (emitentului) – Intreprinderea Mixta “Calarasi Divin” S.A., IM “Calarasi Divin” S.A. ”.
- Numărul și data înregistrării de stat a emitentului – 1003609001637 din 20 martie 2000.
- Sediul societății, numerele de telefon și fax pentru relații – MD-4401, str. Calarasilor 10, or. Calarasi, Moldova, tel/fax – 0244 2 12 34.
- Principalele genuri de activitate – producerea producției alcoolice.
- Lista persoanelor cu funcții de răspundere ale emitentului.
Membrii Consiliului – Nichitin Serghei, Kalabin E. L., Rogaliov S.
Director general – Halitov Idar
Director Financiar – Vozian Aurelia
Președintele Comisiei de cenzori – Baicu Elena
Membrii Comisiei de cenzori: Eugenia Iosip, Trocin Veronica
Contabil-sef: Elena Rusu
- Lista insiderilor și a persoanelor afiliate emitentului și mărimea cotelor deținute în capitalul social al emitentului, conform formularului EM-1 din raportul anual al emitentului.
OAO «Московский межреспубликанский винодельческий завод»
Halitov Nelly, Halitov Lilia, Halitov Albert, Halitov Zavdeat, Halitov Zigan
Vozian Victor, Vozian Dmitrii, Vozian Victoriam Mitru Mircea
Maimesci Ioana, Maimescu Vasile, Maimescu Natalia, Trohin Vladislav, Trohin Alexandru
Rusu Petru, Rusu Olga, Rusu Ilie, Bolun Mihail, Cechina Tatiana,
Crudu Vera, Dobrovicanean Elena Ceaicovschi Zinovia, Iosip Vasile, Iosip Natalia,
Baicu Vladimir
- Informația privind valorile mobiliare ale emitentului înregistrate în Registrul de stat al valorilor mobiliare la ultima zi a perioadei de gestiune (31 decembrie).**

Tip valori mobiliare	Codul ISIN	Numărul valorilor mobiliare, unități	Valoarea nominală a valorilor mobiliare, lei	Termen de circulație	Numărul valorilor mobiliare	
					Răscumpărate pe parcursul perioadei de gestiune	Achiziționate pe parcursul perioadei de gestiune
Acțiuni ordinare	MD14CRA1004	881740	50	X	-	-
Acțiuni preferențiale	-	-	-	-	-	-
Obligațiuni	-	-	-	-	-	-

9. Capitalul social al emitentului la ultima zi a perioadei de gestiune. 44087000

10. Numarul de acționari înregistrați în registrul la ultima zi a perioadei de gestiune 10.

11. Lista acționarilor care la ultima zi a perioadei de gestiune dețin 5 și mai mult la sută din acțiunile cu drept de vot plasate ale emitentului.

Continuare în pag. următoare

Continuare din pag. precedentă

Denumirea completă a persoanelor juridice/numele prenumele persoanei fizice, numărul de înregistrare (IDNO)/codul personal al persoanei fizice (IDNP)	Numărul de acțiuni cu drept de vot		Cota deținută în numărul total de acțiuni cu drept de vot ale emitentului, %	
	Preferențiale	Ordinare	Preferențiale	Ordinare
ОАО «Московский межреспубликанский винодельческий завод» ИНН 7729096222	-	881372	-	99.98

12. Lista filialelor și reprezentanțelor emitentului. Nu sunt.

13. Informația despre reorganizarea emitentului și a persoanelor afiliate acestuia. Nu au avut loc.

14. Informația privind registratorul și auditorul emitentului

a) Registratorul "Registru Corect" S.A., str. Columna 87, A. Bitca, tel 226123, licența 000566 din 10.02.2010, nr. Contract nr. 139/06 din 23.02.2009

15. Informații despre obligațiile financiare neonorate: —.

16. Bilanțul contabil al emitentului la finele perioadei de gestiune:

Posturile bilanțului	La finele perioadei de gestiune curente, lei	La finele perioadei de gestiune precedente, lei
Activ		
1. Active pe termen lung		
1.1 Active nemateriale	55429	113993
1.2 Active materiale pe termen lung	98040613	94072993
1.3 Active financiare pe termen lung	9681841	10863939
1.4 Alte active pe termen lung	67940	47077
Total capitolul 1	107845823	105098002
2. Active curente		
2.1 Stocuri de mărfuri și materiale	227311445	228320866
2.2 Creanțe pe termen scurt	23051144	27985584
2.3 Investiții pe termen scurt	0	0
2.4 Mijloace bănești	897899	501783
2.5 Alte active curente	90452	181891
Total capitolul 2	246829981	252055684
Total activ	354675804	357153686
Pasiv		
3. Capital propriu		
Capital statutar	44087030	44087030
Capital suplimentar		
Capital nevărsat		
Capital retras		
Total 3.1 Capital statutar și suplimentar	44087030	44087030
Rezerve stabilite de legislație		
Rezerve prevăzute de statut	2626080	2626080
Alte rezerve		
Total 3.2 Rezerve	2626080	2626080
Corecții ale rezultatelor perioadelor precedente	(118680)	
Profitul nerepartizat (pierdere neacoperită) al anilor precedenți	(45106476)	(45106476)
Profitul net (pierdere) al perioadei de gestiune	(1580571)	
Profit utilizat al perioadei de gestiune		
Total 3.3 Profit nerepartizat (pierdere neacoperită)	(45106476)	(45106476)
Diferențe la reevaluarea activelor pe termen lung	1003803	1065044
Subvenții		
Total 3.4 Capital secundar	1003803	1065044
Total capitolul 3	911186	2671678
4. Datorii pe termen lung – total		
4.1 Datorii financiare pe termen lung	11853979	217541633
4.2 Datorii pe termen lung calculate	1821850	1784562
Total capitolul 4	13675799	219326195
5. Datorii pe termen scurt		
5.1 Datorii financiare pe termen scurt	325196389	118223212
5.2 Datorii comerciale pe termen scurt	1558638	2636954
5.3 Datorii pe termen scurt calculate	13333792	14295647
Total capitolul 5	340008819	135155813
Total pasiv	354675804	357153686

17. Raportul de profit și pierderi pentru perioada de gestiune:

Indicatorii	Perioada de gestiune curentă, lei	Perioada de gestiune precedentă, lei
1. Venitul din vânzări	27678749	26221914
2. Costul vânzărilor	18803256	17119478
3. Profitul brut (pierdere globală)	8875493	9102436
4. Alte venituri operaționale	257663	224999
5. Cheltuieli comerciale	4893407	2492971
6. Cheltuieli generale și administrative	5584912	5602162
7. Alte cheltuieli operaționale	25317431	19827365
8. Rezultatul din activitatea operațională: profit (pierdere)	(26662594)	(18595063)
9. Rezultatul din activitatea de investiții: profit (pierdere)	458068	124990
10. Rezultatul din activitatea financiară: profit (pierdere)	24624255	28766710
11. Rezultatul din activitatea economico-financiară: profit (pierdere)	(1580271)	10296637
12. Rezultatul excepțional: profit (pierdere)		
13. Profitul (pierderea) perioadei raportate până la impozitare	(1580271)	10296637
14. Cheltuieli (economie) privind impozitul pe venit	300	
15. Profitul net (pierdere netă)	(1580571)	10296637

18. Informații suplimentare privind profitul societății și utilizarea acestuia:

Indicatorii	Perioada de gestiune curentă, lei	Perioada de gestiune precedentă, lei

1. Direcțiile de utilizare a profitului net pe parcursul perioadei de gestiune:		
a) acoperirea pierderilor din anii precedenți		
b) rezerve stabilite de legislație;		
c) rezerve prevăzute de statut;		
d) alte rezerve;		
e) plata recompenselor membrilor consiliului societății și membrilor comisiei de cenzori;		
f) investirea în vederea dezvoltării producției;		
g) plata dividendelor: • la acțiunile preferențiale; • la acțiunile ordinare		
h) alte scopuri		
2. Activele nete ale emitentului	911186	2671678
3. Activele nete ale emitentului în raport la:		
• o obligațiune		
• o acțiune preferențială		
• o acțiune ordinară	1.03	3.03
4. Profitul net la o acțiune ordinară a societății	(1.79)	11.68
5. Datoriile la dividendele anilor precedenți		
6. Dividendele anunțate la o acțiune de fiecare clasă a emitentului: • intermediare, • anuale.		
7. Valoarea unei acțiuni a societății (cu indicarea sursei de informație): • valoarea de piață; • valoarea estimativă		

19. Persoanele care au semnat bilanțul contabil.

Directorul general contabil-sef**Halitov Ildar Rusu Elena.**

20. Opinia auditorului exprimată în raportul de audit al societății de audit care a efectuat auditul obligatoriu al rapoartelor financiare anuale. Din punct de vedere al criteriilor stabilite de legiuitor, auditul nu este obligatoriu.

Raportul anual al societății pe acțiuni „CEPROSERVING”

1. Perioada de gestiune. Anul 2011
2. Denumirea completă și prescurtată a societății pe acțiuni (emitentului) „Centrul de proiectare a întreprinderilor și de prestare a serviciilor de inginerie și marketing”; SA „CEPROSERVING”
3. Numărul și data înregistrării de stat a emitentului numărul înregistrării (IDNO) 1003600115245; data înregistrării 20.11.1995
4. Sediul societății, numerele de telefon și fax pentru relații mun. Chișinău, bd. Negruzzi 2; 27-20-25; fax 54-53-01.
5. Principalele genuri de activitate: Proiectarea întreprinderilor.
6. Lista persoanelor cu funcții de răspundere ale emitentului: Cunev Valentin, Cușnir Olga, Păun Tamara, Pancenco Natalia, Sucman Inna, Anghel Galina.
7. Lista insiderilor și a persoanelor afiliate emitentului și mărimea cotelor deținute în capitalul social al emitentului, conform formularului EM-1 din raportul anual al emitentului: Pancenco Natalia, director general, numărul de acțiuni 160, cota a părții acțiunilor 0,0455.
8. **Informația privind valorile mobiliare ale emitentului înregistrate în Registrul de stat al valorilor mobiliare la ultima zi a perioadei de gestiune (31 decembrie).**

Tip valori mobiliare	Codul ISIN	Numărul valorilor mobiliare, unități	Valoarea nominală a valorilor mobiliare, lei	Termen de circulație	Numărul valorilor mobiliare	
					Răscumpărate pe parcursul perioadei de gestiune	Achiziționate pe parcursul perioadei de gestiune
Acțiuni ordinare	MD14VING1009	351190	3	X	-	-
Acțiuni preferențiale	-	-	-	-	-	-
Obligațiuni	-	-	-	-	-	-

9. Capitalul social al emitentului la ultima zi a perioadei de gestiune. 1053570

10. Numarul de acționari înregistrați în registru la ultima zi a perioadei de gestiune 75

11. **Lista acționarilor care la ultima zi a perioadei de gestiune dețin 5 și mai mult la sută din acțiunile cu drept de vot plasate ale emitentului.**

Denumirea completă a persoanelor juridice/numele prenumele persoanei fizice, numărul de înregistrare (IDNO)/codul personal al persoanei fizice (IDNP)	Numărul de acțiuni cu drept de vot		Cota deținută în numărul total de acțiuni cu drept de vot ale emitentului, %	
	Preferențiale	Ordinare	Preferențiale	Ordinare
BC „Banca Sociala” SA; IDNO 1002600035719		347637		98,99

12. Lista filialelor și reprezentanțelor emitentului- nu sunt.

13. Informația despre reorganizarea emitentului și a persoanelor afiliate acestuia- nu sunt.

14. Informația privind registratorul și auditorul emitentului

a) Registratorul SA „COMITENT”mun. Chișinău, bd. Negruzzi2, of. 304. Licența seria CNPF, nr. 000069 din 10.04.2009. Director Ilișenco Valentin, tel. 22-95-74. Contractul N. 37 din 08.02.2009

b) Auditorul SRL „Dalsem-Grup”, mun. Chișinău, str. Cucurilor 12, ap. 13. Licența Camerei de Licențiere a RM seria A MMII nr. 030989 din 17.03.2009. Director Dubin Maia, tel. 46-50-01. Contractul N. 55 din 11.05.12010

15. Informații despre obligațiile financiare neonorate: —.

16. Bilanțul contabil al emitentului la finele perioadei de gestiune:

Posturile bilanțului	La finele perioadei de gestiune curente, lei	La finele perioadei de gestiune precedente, lei
Activ		
1. Active pe termen lung		
1.1 Active nemateriale	3892	20398
1.2 Active materiale pe termen lung	2756978	2846323
1.3 Active financiare pe termen lung	-	-
1.4 Alte active pe termen lung	-	-
Total capitolul 1	2760870	2866721
2. Active curente		
2.1 Stocuri de mărfuri și materiale	52859	53368
2.2 Creanțe pe termen scurt	1438149	1509426
2.3 Investiții pe termen scurt	-	-
2.4 Mijloace bănești	3074912	3575127

2.5 Alte active curente	25303	30662
Total capitolul 2	4591223	5168583
Total activ	7352093	8035304
Pasiv		
3. Capital propriu		
Capital statutar	1053570	1053570
Capital suplimentar	5	5
Capital nevărsat	(-)	(-)
Capital retras	(-)	(-)
Total 3.1 Capital statutar și suplimentar	1053575	1053575
Rezerve stabilite de legislație	309500	269500
Rezerve prevăzute de statut	1289070	985791
Alte rezerve	2637005	2637005
Total 3.2 Rezerve	4235575	3892296
Corecții ale rezultatelor perioadelor precedente	-	-
Profitul nerepartizat (pierdere neacoperită) al anilor precedenți	103666	897008
Profitul net (pierdere) al perioadei de gestiune	742102	-
Profit utilizat al perioadei de gestiune	-	(-)
Total 3.3 Profit nerepartizat (pierdere neacoperită)	845768	897008
Diferențe la reevaluarea activelor pe termen lung	-	-
Subvenții	-	-
Total 3.4 Capital secundar	-	-
Total capitolul 3	6134918	5842879
4. Datorii pe termen lung – total		
4.1 Datorii financiare pe termen lung	-	-
4.2 Datorii pe termen lung calculate	-	-
Total capitolul 4	-	-
5. Datorii pe termen scurt		
5.1 Datorii financiare pe termen scurt	-	-
5.2 Datorii comerciale pe termen scurt	509990	1547347
5.3 Datorii pe termen scurt calculate	707185	645078
Total capitolul 5	1217175	2192425
Total pasiv	7352093	8035304

17. Raportul de profit și pierderi pentru perioada de gestiune:

Indicatorii	Perioada de gestiune curentă, lei	Perioada de gestiune precedentă, lei
1. Venitul din vânzări	4375380	4273495
2. Costul vânzărilor	3759589	3697335
3. Profitul brut (pierdere globală)	615791	576160
4. Alte venituri operaționale	2055246	2049599
5. Cheltuieli comerciale	145500	72460
6. Cheltuieli generale și administrative	426857	374301
7. Alte cheltuieli operaționale	1325062	1351744
8. Rezultatul din activitatea operațională: profit (pierdere)	773618	827254
9. Rezultatul din activitatea de investiții: profit (pierdere)	1116	421
10. Rezultatul din activitatea financiară: profit (pierdere)	(32632)	(34333)
11. Rezultatul din activitatea economico-financiară: profit (pierdere)	742102	793342
12. Rezultatul excepțional: profit (pierdere)	-	-
13. Profitul (pierdere) perioadei raportate până la impozitare	742102	793342
14. Cheltuieli (economii) privind impozitul pe venit	-	-
15. Profitul net (pierdere netă)	742102	793342

18. Informații suplimentare privind profitul societății și utilizarea acestuia:

Indicatorii	Perioada de gestiune curentă, lei	Perioada de gestiune precedentă, lei
1. Direcțiile de utilizare a profitului net pe parcursul perioadei de gestiune:		
a) acoperirea pierderilor din anii precedenți	-	-
b) rezerve stabilite de legislație;	-	40 000
c) rezerve prevăzute de statut;	-	-
d) alte rezerve;	-	100000
e) plata recompenselor membrilor consiliului societății și membrilor comisiei de cenzori;	-	-
f) investirea în vederea dezvoltării producției;	-	248342
g) plata dividendelor;		
• la acțiunile preferențiale	-	-
• la acțiunile ordinare	-	405 000
h) alte scopuri	-	-
2. Activele nete ale emitentului	6134918	6134918
3. Activele nete ale emitentului în raport la:		
• o obligațiune	-	-
• o acțiune preferențială	-	-
• o acțiune ordinară	16,6	17,46
4. Profitul net la o acțiune ordinară a societății	2,11	2,11
5. Datoriile la dividendele anilor precedenți	2481	4683
6. Dividendele anunțate la o acțiune de fiecare clasă a emitentului:		
• intermediare,	-	-
• anuale.	-	1,15
7. Valoarea unei acțiuni a societății (cu indicarea sursei de informare)		
• valoarea de piață	-	-
• valoarea estimativă	-	-

19. Persoanele care au semnat bilanțul contabil

- **Natalia Pancenco**

20. Opinia auditorului exprimată în raportul de audit al societății de audit care a efectuat auditul obligatoriu al rapoartelor financiare anuale: rapoartele financiare ofera o imagine veridică și completă (reflectă veridic, în toate aspectele semnificative) situația financiară a întreprinderii.

Raportul anual al S.A. „DIRECOM”

1. Perioada de gestiune: 2011.
2. Denumirea emitentului: Societatea pe Acțiuni de tip deschis "Direcom"
3. Numărul și data înregistrării de stat a emitentului: 100260056855 din 10.11.1994.
4. Sediul: Chișinău, Lunca Bîcului, 29, tel: 92-16-42
5. Principalele genuri de activitate: 70200- Inchirierea bunurilor imobiliare proprii.
6. Lista persoanelor cu funcții de răspundere ale emitentului: Lașco S., Trofimova L.
7. Lista insiderilor și a persoanelor afiliate emitentului și mărimea cotelor deținute în capitalul social al emitentului, conform formularului EM-1 din raportul anual al emitentului:
Cozlitin M., Fralova Zh., Popel A., Cuzmenco S., Micușeva E., Taca S., Cozlitina S., Cozlitin A., Cozlitina Iu., Aleeva M., Sanduța N., Popel O., Popel A., Cuzmenco E., Cuzmenco O., Cuzmenco N., Micușeva A., Micușev S., Taca F., Taca I., Taca A., Lașco S., Lașco P., Subbotina T., Mardarii A., Culicova Ala, Culicov Maxim, Slizh Krystsina, Trofimova L., Trofimov Gh., Trofimova I.
8. Informația privind valorile mobiliare ale emitentului înregistrate în Registrul de stat al valorilor mobiliare la ultima zi a perioadei de gestiune (31 decembrie):

Tip valori mobiliare	Codul ISIN	Numărul valorilor mobiliare, unități	Valoarea nominală a valorilor mobiliare, lei	Termen de circulație	Numărul valorilor mobiliare	
					Răscumpărate pe parcursul perioadei de gestiune	Achiziționate pe parcursul perioadei de gestiune
Acțiuni ordinare	MD14DIRE1009	131567	10,00	X	-	-
Acțiuni preferențiale	-	-	-	-	-	-
Obligațiuni	-	-	-	-	-	-

9. Capitalul social al emitentului la ultima zi a perioadei de gestiune: 1315670,00.
10. Numărul de acționari înregistrați în registru la ultima zi a perioadei de gestiune: 306
11. Lista acționarilor care la ultima zi a perioadei de gestiune dețin 5 și mai mult la sută din acțiunile cu drept de vot plasate ale emitentului:

Denumirea completă a persoanelor juridice/numele prenumele persoanei fizice, numărul de înregistrare (IDNO)/codul personal al persoanei fizice (IDNP)	Numărul de acțiuni cu drept de vot		Cota deținută în numărul total de acțiuni cu drept de vot ale emitentului, %	
	Preferențiale	Ordinare	Preferențiale	Ordinare
Belautomaz SRL/1003600006293	0	64392	0	48,942
Danrem-Trans SRL/1002600025763	0	11169	0	8,49
Eremia Vadim/0971006482373	0	26988	0	20,51

12. Lista filialelor și reprezentanțelor emitentului: —.
13. Informația despre reorganizarea emitentului și a persoanelor afiliate acestuia: —.
14. Informația privind registratorul și auditorul emitentului:
a) Registratorul: "Soliditate" S.A., mun. Chișinău, str. Feredeului nr. 4, contr. Nr. 1/62 din 01.01.2008, Ciomii Andrei 54-93-20;
b) Auditorul: „Audit – TL” S.R.L., mun Chișinău, s. Ciorescu, str. Moldova, 3-68, Contr. Nr. 18 din 11.03.2009, Licența A MMII nr. 025819 din 13.09.2007, Todirica Lilia 45-69-77.
15. Informații despre obligațiile financiare neonorate: —.

16. Bilanțul contabil al emitentului la finele perioadei de gestiune:

Posturile bilanțului	La finele perioadei de gestiune curente, lei	La finele perioadei de gestiune precedente, lei
Activ		
1. Active pe termen lung		
1.1 Active nemateriale	756	—
1.2 Active materiale pe termen lung	3625287	2292755
1.3 Active financiare pe termen lung	462989	9989
1.4 Alte active pe termen lung	5063	5063
Total capitolul 1	4094095	2307807
2. Active curente		
2.1 Stocuri de mărfuri și materiale	6313008	437095
2.2 Creanțe pe termen scurt	27747910	162675
2.3 Investiții pe termen scurt	—	—
2.4 Mijloace bănești	338950	4683
2.5 Alte active curente	2129	978
Total capitolul 2	34401997	605431
Total activ	38496092	2913238
Pasiv		
3. Capital propriu		
Capital statutar	1315670	1315670
Capital suplimentar	—	—
Capital nevărsat	(-)	(-)
Capital retras	(-)	(-)
Total 3.1 Capital statutar și suplimentar	1315670	1315670
Rezerve stabilite de legislație	—	—
Rezerve prevăzute de statut	16528	16528
Alte rezerve	400343	400343
Total 3.2 Rezerve	416871	416871
Corecții ale rezultatelor perioadelor precedente	(19311)	(40727)
Profitul nerepartizat (pierdere neacoperită) al anilor precedenți	(145595)	(111914)
Profitul net (pierdere) al perioadei de gestiune	36753246	7046
Profit utilizat al perioadei de gestiune	(-)	(-)
Total 3.3 Profit nerepartizat (pierdere neacoperită)	36588340	(145595)
Diferențe la reevaluarea activelor pe termen lung	—	—
Subvenții	—	—
Total 3.4 Capital secundar	—	—
Total capitolul 3	38320881	1586946
4. Datorii pe termen lung – total	—	—
4.1 Datorii financiare pe termen lung	—	—
4.2 Datorii pe termen lung calculate	—	—
Total capitolul 4	—	—
5. Datorii pe termen scurt	—	—

Continuare în pag. următoare

Continuare din pag. precedentă

5.1 Datorii financiare pe termen scurt		1033476
5.2 Datorii comerciale pe termen scurt	129743	275750
5.3 Datorii pe termen scurt calculate	45468	17066
Total capitoul 5	175211	1326292
Total pasiv	38496092	2913238

17. Raportul de profit și pierderi pentru perioada de gestiune:

Indicatorii	Perioada de gestiune curentă, lei	Perioada de gestiune precedentă, lei
1. Venitul din vânzări	3252798	627441
2. Costul vânzărilor	2445717	51274
3. Profitul brut (pierdere globală)	807081	576167
4. Alte venituri operaționale	36444125	39401
5. Cheltuieli comerciale	138	—
6. Cheltuieli generale și administrative	859439	608591
7. Alte cheltuieli operaționale	37760	—
8. Rezultatul din activitatea operațională: profit (pierdere)	36353869	6977
9. Rezultatul din activitatea de investiții: profit (pierdere)	408633	69
10. Rezultatul din activitatea financiară: profit (pierdere)	(9256)	—
11. Rezultatul din activitatea economico-financiară: profit (pierdere)	36753246	7046
12. Rezultatul excepțional: profit (pierdere)	—	—
13. Profitul (pierderea) perioadei raportate până la impozitare	36753246	7046
14. Cheltuieli (economii) privind impozitul pe venit	—	—
15. Profitul net (pierderea netă)	36753246	7046

18. Informații suplimentare privind profitul societății și utilizarea acestuia:

Indicatorii	Perioada de gestiune curentă, lei	Perioada de gestiune precedentă, lei
1. Direcțiile de utilizare a profitului net pe parcursul perioadei de gestiune:		
a) acoperirea pierderilor din anii precedenți	—	7046
b) rezerve stabilite de legislație;	—	—
c) rezerve prevăzute de statut;	—	—
d) alte rezerve;	—	—
e) plata recompenselor membrilor consiliului societății și membrilor comisiei de cenzori;	—	—
f) investirea în vederea dezvoltării producției;	—	—
g) plata dividendelor;		
• la acțiunile preferențiale	—	—
• la acțiunile ordinare	—	—
h) alte scopuri	—	—
2. Activele nete ale emitentului	38320881	1586946
3. Activele nete ale emitentului în raport la:		
• o obligațiune	—	—
• o acțiune preferențială	—	—
• o acțiune ordinară	291,26	12,06
4. Profitul net la o acțiune ordinară a societății	279,35	0,0535
5. Datoriile la dividendele anilor precedenți	—	—
6. Dividendele anunțate la o acțiune de fiecare clasă a emitentului:		
• intermediare,	—	—
• anuale.	—	—
7. Valoarea unei acțiuni a societății (cu indicarea sursei de informare)		
• valoarea de piață	—	—
• valoarea estimativă	—	—

19. Persoanele care au semnat bilanțul contabil:

Lașco Serghei,**Trofimova Ludmila.**

20. Opinia auditorului: Rapoarte financiare prezintă o imagine fidelă ale tuturor aspectelor principale a situației financiare pe perioada 01.01-31.12.2011.

Raportul anual al societății pe acțiuni „La Rascruce” 2011

- Societatea pe Acțiuni „La Rascruce” 28.12.1994 IDNO 1003600008932
- Mun. Chisinau, str. Cuza-Voda 30/1
- Principalele genuri de activitate: Comerțul cu amanuntul a produselor alimentare.
- Lista persoanelor cu funcții de răspundere ale emitentului:
 - E. Prisacaru-Director
 - E. Cretu-contabil
 - Gh. Prisacaru-presedintele consiliului
 - L. Ribac-pres. com. de cenzori.
- Lista insiderilor și a persoanelor afiliate:
 - M. consiliului Societății: Prisacaru Gh. -7,26%, Cretu E. -1,85%, Purcel A. -4,48, Junghina L. -0,5%, Pruteanu A. -8,66 com. de cenzori: Dragutan M. -0,71 Ribac L. -1,84 Cernenco L. -5,66
 - Persoanele care posedă informație privilegiată: E. Prisacaru, Gh. Prisacaru, L. Ribac Purcel A., Comitent S.A. Auditor Independent „Comegruta Constantin” I. I.
 - Persoanele afiliate celor menționați mai sus: Pruteanu M. -0%, Pruteanu A. -8,66% Prisacaru Gh. -4,26 Turcanu D., Prisacaru E.-4,18 Prisacaru M. -0% Prisacaru I. -9,99% Prisacaru S. -0% Prisacaru A. -0% Cretu V. -0% Cretu S. -0% Chirica M. -0% Purcel M. -2,67, Purcel A. -0,97% Purcel A. G. -0,08% Purcel E. -0% Junghina A. -0% Paladi A. -0% Cernenco A. -0% Dragutan M. -0% Ribac N. -0% Colesnic N. -0% Negru N. -)%
- Informația privind valorile mobiliare ale emitentului în Registrul de stat al valorilor mobiliare la ultima zi a perioadei de gestiune (31 decembrie):**

Tip valori mobiliare	Codul ISIN	Numărul valorilor mobiliare, unități	Valoarea nominală a valorilor mobiliare, lei	Termen de circulație	Numărul valorilor mobiliare Răscumpărate pe parcursul perioadei de gestiune	Achiziționate pe parcursul perioadei de gestiune
Acțiuni ordinare	MD14LRSC1009	30 000	21	X	—	—
Acțiuni preferențiale	—	—	—	—	—	—

Obligațiuni	—	—	—	—	—	—
-------------	---	---	---	---	---	---

- Capitalul social al emitentului la ultima zi a perioadei de gestiune: 630 000
- Numărul de acționari înregistrați în registru la ultima zi a perioadei de gestiune: 336
- Lista acționarilor care la ultima zi a perioadei de gestiune dețin 5 și mai mult la sută din acțiunile cu drept de vot plasate ale emitentului:**

Denumirea completă a persoanelor juridice/numele prenumele persoanei fizice, numărul de înregistrare (IDNO)/codul personal al persoanei fizice (IDNP)	Numărul de acțiuni cu drept de vot		Cota deținută în numărul total de acțiuni cu drept de vot ale emitentului, %	
	Preferențiale	Ordinare	Preferențiale	Ordinare
„Leul de Aur” S.R.L.	—	13985	—	46,62
Prisacaru Ina	—	2999	—	9,99
Pruteanu Angela	—	2599	—	8,66
Cernenco Ludmila	—	1700	—	5,66
Prisacaru Gheorghe	—	2178	—	7,26

- Lista filialelor și reprezentanțelor emitentului: -
- Informația despre reorganizarea emitentului și a persoanelor afiliate acestuia: -
- Informația privind registratorul și auditorul emitentului:
 - Registratorul: A. I. Comitent S.A. mun Chisinau, bd. Negruzzi 2 of. 304, licența CNPF, nr. 000069 din 10.04.2009 Director: Iu. Rotari 22-95-74.
 - Auditorul: Auditor independent „Comegruta Constantin I. I., Certificat AG 0802019 din data 08.02.2008, mun. Chisinau str. Cuza-Voda 24/2 ap. 24- Director Comegruta C. 76-03-76
- Informații despre obligațiile financiare neonorate:**

Tipul obligațiunii	Termenul de scadență	Suma neonorată a obligațiunii la finele perioadei de gestiune, lei
Credite	2013	1588400

14. Bilanțul contabil al emitentului la finele perioadei de gestiune:

Posturile bilanțului	La finele perioadei de gestiune curente, lei	La finele perioadei de gestiune precedente, lei
Activ		
1. Active pe termen lung		
1.1 Active nemateriale	—	—
1.2 Active materiale pe termen lung	5101891	4863765
1.3 Active financiare pe termen lung	—	—
1.4 Alte active pe termen lung	—	—
Total capitoul 1	5101891	4863765
2. Active curente		
2.1 Stocuri de mărfuri și materiale	81829	104520
2.2 Creanțe pe termen scurt	206850	424184
2.3 Investiții pe termen scurt	—	—
2.4 Mijloace bănești	1501	1920
2.5 Alte active curente	310	520
Total capitoul 2	290490	531144
Total activ	5392381	5394909
Pasiv		
3. Capital propriu		
Capital statutar	630000	630000
Capital suplimentar	—	—
Capital nevărsat	—	—
Capital retras	—	—
Total 3.1 Capital statutar și suplimentar	630000	630000
Rezerve stabilite de legislație	5844	5844
Rezerve prevăzute de statut	—	—
Alte rezerve	324385	324385
Total 3.2 Rezerve	330229	330229
Corecții ale rezultatelor perioadelor precedente	—	—
Profitul nerepartizat (pierdere neacoperită) al anilor precedenți	510851	510851
Profitul net (pierdere) al perioadei de gestiune	219921	—
Profit utilizat al perioadei de gestiune	—	—
Total 3.3 Profit nerepartizat (pierdere neacoperită)	730772	510851
Diferența la reevaluarea activelor pe termen lung	—	—
Subvenții	—	—
Total 3.4 Capital secundar	—	—
Total capitoul 3	1691001	1471080
4. Datorii pe termen lung – total	—	—
4.1 Datorii financiare pe termen lung	1582400	2532800
4.2 Datorii pe termen lung calculate	—	—
Total capitoul 4	1582400	2532800
5. Datorii pe termen scurt	—	—
5.1 Datorii financiare pe termen scurt	—	—
5.2 Datorii comerciale pe termen scurt	224314	243199
5.3 Datorii pe termen scurt calculate	1894666	1147830
Total capitoul 5	2118980	1391029
Total pasiv	5392381	5394909

15. Raportul de profit și pierderi pentru perioada de gestiune:

Indicatorii	Perioada de gestiune curentă, lei	Perioada de gestiune precedentă, lei
1. Venitul din vânzări	2038102	1989095
2. Costul vânzărilor	1687036	1656462
3. Profitul brut (pierdere globală)	351066	332633
4. Alte venituri operaționale	1640641	1549479
5. Cheltuieli comerciale	133919	140622
6. Cheltuieli generale și administrative	1637867	1541242
7. Alte cheltuieli operaționale	—	—

8. Rezultatul din activitatea operațională: profit (pierdere)	219921	200248
9. Rezultatul din activitatea de investiții: profit (pierdere)	-	-
10. Rezultatul din activitatea financiară: profit (pierdere)	-	-
11. Rezultatul din activitatea economico-financiară: profit (pierdere)	219921	200248
12. Rezultatul excepțional: profit (pierdere)	-	-
13. Profitul (pierderea) perioadei raportate până la impozitare	219921	200248
14. Cheltuieli (economii) privind impozitul pe venit		
15. Profitul net (pierderea netă)	219921	200248

16. Informații suplimentare privind profitul societății și utilizarea acestuia:

Indicatorii	Perioada de gestiune curentă, lei	Perioada de gestiune precedentă, lei
1. Direcțiile de utilizare a profitului net pe parcursul perioadei de gestiune:		
a) acoperirea pierderilor din anii precedenți	-	-
b) rezerve stabilite de legislație;	5844	5844
c) rezerve prevăzute de statut;	-	-
d) alte rezerve;	-	-
e) plata recompenselor membrilor consiliului societății și membrilor comisiei de cenzori;	-	-
f) investirea în vederea dezvoltării producției;	-	-
g) plata dividendelor; • la acțiunile preferențiale • la acțiunile ordinare	-	-
h) alte scopuri	-	-
2. Activele nete ale emitentului	1691001	1471080
3. Activele nete ale emitentului în raport la: • o obligațiune • o acțiune preferențială • o acțiune ordinară	56,37	49,036
4. Profitul net la o acțiune ordinară a societății	-	-
5. Datoriile la dividendele anilor precedenți	-	-
6. Dividendele anunțate la o acțiune de fiecare clasă a emitentului:	-	-
7. Valoarea unei acțiuni a societății (cu indicarea sursei de informare)	21 val. nom	21 val. nom

17. Persoanele care au semnat bilanțul contabil:

E. Prisacaru,

E. Cretu

18. Opinia auditorului la rapoartele financiare anuale- satisfactor, fara incalcarii a Legislatiei in vigoare.

Годовая отчетность АО Институт „АГРОИНДПРОЕКТ” за 2011 г.

- Отчетный период-2011 год
- Полное и сокращенное наименование эмитента:
Акционерное общество институт „АГРОИНДПРОЕКТ”, АО институт „АГРОИНДПРОЕКТ”.
- Номер и дата Государственной регистрации эмитента: №102091284 от 26.06.1998 г. №. 1003600087368 от 20.12.2005
- Место нахождения общества, номер телефона, факса:
мун. Кишинэу, ул. Армянская, 55, тел. 24-47-78, факс 275308.
- Основные виды деятельности: проектирование (САЕМ-74201).
- Сведения о должностных лицах общества:
Председатель совета общества – Лунгу Иван Георгиевич
Председатель ревизионной комиссии – Снеткова Тамара Ефимовна
- Председатель совета общества – Лунгу Иван Георгиевич Ф. к. 0961804881447.
Член совета общества – Ионицил Лучия Ивановна Ф. к. 0980407428914
Член совета общества – Ешану Ион Ф. к. 2003002050853
Член совета общества – Михайлюта Тамара Ф. к. 0961907018508
Член совета общества – Григорьев Василий Андреевич Ф. к. 0981407348910
Председатель ревизионной комиссии – Снеткова Тамара Ефимовна
Член ревизионной комиссии – Визитиу Михаил Васильевич Ф. к. 0981606039477
Член ревизионной комиссии – Колестру Надежда Ефтихеевна Ф. к. А 42122680
Persoanele fizice afiliate persoanelor specificate la capitolul I-IV
Lungu Victoria C.F. 0961804881458 or. Chișinău, str. P. Zadnipru, 19, ap. 89
Lungu Veaceslav C.F. 0961804881469 or. Chișinău, str. Dacia, 73/2, ap. 2a
Lungu Gheorghii C.F. 0970603482074 or. Chișinău, str. Dacia, 73/2, ap. 2a
Lungu Maria C.F. 2001002008399 or. Chișinău, str. G. Coșbuc, 13, ap. 28
Grigorieva Ana c. f 2003034009238 or. Ștefan-Vodă, str. B. Glavan, ½
Grigoriev Serghei c. f 2001034214041 or. Ștefan-Vodă, str. B. Glavan, ½
Grigoriev Andrei C.F. 2006034054468 or. Ștefan-Vodă, str. B. Glavan, ½
Ionițel Georghii C.F. 0980407428925 or. Chișinău, bd. Dacia, 49, ap. 45
Gorea Violeta C.F. 0970408887346 or. Chișinău, bd. Dacia, 49, ap. 45
Mihailiuta Grigore C.F. 0952912541679 or. Chișinău, str.M. Sadoveanu, 8/2, ap. 18
Mihailiuta Maxim C.F. 0970808489889 or. Chișinău, str.M. Sadoveanu, 8/2, ap. 18
Eșanu Silvia C.F. 0003002050864 or. Chișinău, str. Iazului, ½, ap. 34
Eșanu Veronica C.F. 2002002091189 or. Chișinău, str. Iazului, ½, ap. 34
Vizitiu Maria C.F. 2001003536046 or. Chișinău, str. Belinschi, 65, ap. 37.

8. Структура уставного капитала по видам акций:

Вид размещенных акций	Количество (единиц)	Номинальная стоимость одной акции (лей)	Доля в уставном капитале%
Простые	82679	10	100

9. Уставный капитал-826791 лей

10. Количество акционеров на 01.02.2012 г. – 272 чел.

11. Список лиц зарегистрированных в реестре, которые владеют 5 и более процентами голосующих акций эмитента:

Наименование (ФИО) лиц, зарегистрированных в реестре	Количество голосующих акций (простые), которыми владеют	Доля голосующих акций (простые)%
«Молдагроконструкция» АО	36233	43,824

12. Сведения о лице, уполномоченном вести реестр ЦБ:

a). Компания S.A. «Registru-Corect», регистратор М. Бытка, Кишинев, ул. Колумна, 87, лицензия серия CNPF №000566 от 10.02.2010 г. до 10.02.2015 г., договор №07/06 от 01.01.2006 г., тел. 22-07-93

b). Сведения об аудиторе эмитента: Аудиторская фирма: ИА «Аудитор-Чолак В. Н.» Кишинев, пр. Кантемира 5, кв. 14. тел. 54-02-12, договор №5 от 15.06.2011 г. лицензия серия АА ММП №020193 от 26.01.2006 г. до 26.01.2011 г. лицензия серия АА ММП №036526 от 26.01.2011 г. до 26.01.2016 г.

16. Бухгалтерский баланс эмитента на конец отчетного периода:

Статьи баланса	На конец текущего отчетного периода, лей	На конец предыдущего отчетного периода, лей
Актив		
1. Долгосрочные активы		
1.1 Нематериальные активы	1448	6361
1.2 Долгосрочные материальные активы	1447279	1546510
1.4 Прочие долгосрочные активы	9451	12032
Итого по разделу 1	1458178	1564903
2.1 Товарно-материальные запасы	191579	187894
2.2 Краткосрочная дебиторская задолженность	1465693	1239720
2.3 Краткосрочные инвестиции	-	10475
2.4 Денежные средства	2043657	2523845
2.5 Прочие краткосрочные активы	8212	9070
Итого по разделу 2	3709395	3971004
Всего актив	5167573	5535907
Пассив		
Уставный капитал	826791	826791
Добавочный капитал	22987	22987
Изъятый капитал	29760	29760
Итого 3.1 Уставный и добавочный капитал	820018	820018
Резервы, установленные законодательством	98911	78681
Резервы, предусмотренные уставом	886131	806727
Прочие резервы	1494508	1494508
Итого 3.2 Резервы	2479550	2379916
Чистая прибыль (убыток) отчетного периода	477418	404594
Использованная прибыль отчетного периода		()
Итого 3.3 Нераспределенная прибыль (непокрытый убыток)	477418	404594
Итого по разделу 3	3776986	3604528
4.2 Долгосрочные начисленные обязательства	17183	17183
Итого по разделу 4	17183	17183
5.2 Краткосрочные торговые обязательства	872864	1183666
5.3 Краткосрочные начисленные обязательства	500540	730530
Итого по разделу 5	1373404	1914196
Всего пассив	5167573	5535907

17. Информация о прибыли и убытках за отчетный период:

Показатели	Текущий отчетный период, лей	Предыдущий отчетный период, лей
1. Доход от продаж	4045468	4527063
2. Себестоимость продаж	3044703	3416506
3. Валовая прибыль (валовый убыток)	1000765	1110557
4. Прочие операционные доходы	1288970	1213765
6. Общие и административные расходы	1820123	1927462
8. Результат от операционной деятельности: прибыль (убыток)	469612	396860
9. Результат от инвестиционной деятельности: прибыль (убыток)	7806	7734
10. Результат от финансовой деятельности: прибыль (убыток)	477418	404594
15. Чистая прибыль (чистый убыток)	477418	404594

18. Дополнительная информация о прибыли общества и его использовании:

Показатели	Текущий отчетный период, лей	Предыдущий отчетный период, лей
1. Направления использования чистой прибыли на протяжении предыдущего отчетного года:	477418	404594
b) резервы, установленные законодательством;	23871	20230
c) резервы, предусмотренные уставом;	119355	106768
f) инвестирование в целях развития производства;	119355	101148
g) выплата дивидендов: • по привилегированным акциям • по простым акциям	190966	156218
h) иные цели	23871	20230
2. Чистые активы эмитента	5167573	5535907
3. Чистые активы эмитента по отношению к: • одной облигации • одной привилегированной акции • одной простой акции	62	67
4. Чистая прибыль на одну простую акцию общества	5,77	4,89
5. Обязательства по дивидендам прошлых лет	190966	156218
6. Объявленные дивиденды на одну акцию каждого класса эмитента: • промежуточные, • годовые.	2,31	1,96
7. Стоимость одной акции общества (с указанием источника информации): • рыночная стоимость • оценочная стоимость	150	150

19. Лица, подписавшие бухгалтерский баланс:

Директор
Гл. бухгалтер

Андони Н.
Мораренко З.

20. Аудиторское заключение, отраженное в аудиторском отчете аудиторской компании, проводившей обязательный аудит годовых финансовых отчетов:

Проведена аудиторская проверка позволяет сделать вывод, что финансовая отчетность достоверна, т. е. подготовлена таким образом, чтобы обеспечить во всех существующих аспектах отражение активов и пассивов деятельности АО института «Агроиндпроект» по состоянию на 31 декабря 2011 г. И финансовых результатов его деятельности за 2011 год, исходя из требований НСБУ.

Raportul anual al societății pe acțiuni „TRACOM”

1. Perioada de gestiune – 2011.
2. Denumirea completă și prescurtată a societății pe acțiuni (emitentului) – Uzina de tractoare „TRACOM” SA; „TRACOM” SA
3. Numărul și data înregistrării de stat a emitentului 1002600007237 din 23.11.1995.
4. Sediul societății, numerele de telefon și fax pentru relații – str. Columna, 170, mun. Chișinău, MD 2004,75-29-33.
5. Principalele genuri de activitate: D29311.
6. Lista persoanelor cu funcții de răspundere ale emitentului: Crivciun Vladimir, Țurcanu Ecaterina, Proca Alexandru, Olihovschi Liudmila, Lupea Victor, Țurcan Vasile, Spasov Iurie, Meaun Ecaterina, Guțu Lidia, Nenița Ion, Viculova Tatiana.
7. Lista insiderilor și a persoanelor afiliate emitentului și mărimea cotelor deținute în capitalul social al emitentului, conform formularului EM-1 din raportul anual al emitentului: Țurcanu Tudor, Țurcanu Adrian, Țurcanu Corina, Reciulischii Lidia, Bulat Ion, Bulat Andrei, Olihovschi Victor, Grigorieva Olga, Doros Anatolii, Lupea Cristina, Demidenco Tatiana, Lupea Petru, Țurcan Lidia, Țurcan Valerian, Țurcan Sandu, Țurcan Timofei, Țurcan Ion, Patrașcu Zinaida, Gîrlean Natalia, Iurescu Ana, Mîrza Maria, Stan Elena, Spasov Maria, Puiu-Spasov Lilea, Spasov Anatol, Meaun Gheorghe, Ropot Maria, Ropot Gheorghe, Ropot Vasile, Manole Nina, Ropot Victor, Guțu Vladimir, Guțu Mihail, Guțu Dinu, Nenița Liliana, Nenița Lucia, Nenița Anastasia, Nenița Vasile, Nenița Vitalii, Cocier Zinaida, Bejan Tatiana, Caldare Valentina, Nenița Mihail, Nenița Valeriu, Malai Iurie, Malai Tudor, Malai Elena, Viculov Vladimir, Sapuncova Svetlana, Viculov Serghei, Ghetmancenco Gheorghii, Ghetmancenco Iulia, Viculova Ana, Viculov Alexandr. Persoanele afiliate indicate nu dețin acțiuni în capitalul social al emitentului.
8. **Informația privind valorile mobiliare ale emitentului înregistrate în Registrul de stat al valorilor mobiliare la ultima zi a perioadei de gestiune.**

Tip valori mobiliare	Codul ISIN	Numărul valorilor mobiliare, unități	Valoarea nominală a valorilor mobiliare, lei	Termen de circulație	Numărul valorilor mobiliare	
					Răscumpărate pe parcursul perioadei de gestiune	Achiziționate pe parcursul perioadei de gestiune
Acțiuni ordinare	MD14TRAC1001	2274887	23	X	–	–
Acțiuni preferențiale	–	–	–	–	–	–
Obligațiuni	–	–	–	–	–	–

9. Capitalul social al emitentului la ultima zi a perioadei de gestiune, lei	52322401
10. Numărul de acționari înregistrați în registru la ultima zi a perioadei de gestiune,	1612

11. **Lista acționarilor care la ultima zi a perioadei de gestiune dețin 5 și mai mult la sută din acțiunile cu drept de vot plasate ale emitentului.**

Denumirea completă a persoanelor juridice/numele prenumele persoanei fizice, numărul de înregistrare (IDNO)/codul personal al persoanei fizice (IDNP)	Numărul de acțiuni cu drept de vot		Cota deținută în numărul total de acțiuni cu drept de vot ale emitentului, %	
	Preferențiale	Ordinare	Preferențiale	Ordinare
Agencia Proprietății Publice; 1006601001090		2114024		92,929

12. Lista filialelor și reprezentanțelor emitentului – societatea nu dispune de filiale și reprezentanțe.
13. Informația despre reorganizarea emitentului și a persoanelor afiliate acestuia – Reorganizarea emitentului și a persoanelor afiliate acestuia nu au avut loc.
14. Informația privind registratorul și auditorul emitentului
 - a) Registratorul Registratorul independent „Registru-F”, mun. Chișinău, str. Mitropolit Varlaam, 65, licența seria CNPF 000584 din 13.01.2010, tel. 22-99-13; 22-99-17, Plugari Nadejda, manager, Contractul nr. 45-c din 01.11.2005.
 - b) Auditorul „Audit Concret” SA, Litr Ana, Director general, str. Bănulescu Bodoni, 45, licența seria A MMII nr. 033262 din 19.03.2012, tel. 21-22-08, contractul de audit nr. 31 din 01.06.2011.
15. **Informații despre obligațiile financiare neonorate.**

Tipul obligațiunii	Termenul de scadență	Suma neonorată a obligațiunii la finele perioadei de gestiune, lei
Datorii privind asigurările:		
fondul social	31.12.2011	161440
asigurarea medicală	31.12.2011	36330
Datorii aferente decontărilor cu bugetul	31.12.2011	1725902
Datorii pe termen scurt privind facturile comerciale	31.12.2011	450208
Alte datorii pe termen scurt	31.12.2011	386996

16. Bilanțul contabil al emitentului la finele perioadei de gestiune:

Posturile bilanțului	La finele perioadei de gestiune curente, lei	La finele perioadei de gestiune precedente, lei
Activ		
1. Active pe termen lung		
1.1 Active nemateriale	0	0
1.2 Active materiale pe termen lung	36149940	36021053
1.3 Active financiare pe termen lung	2669193	2669193
1.4 Alte active pe termen lung	335329	335329
Total capitolul 1	39154462	39025575
2. Active curente		
2.1 Stocuri de mărfuri și materiale	10881403	14897217
2.2 Creanțe pe termen scurt	1171532	1436422
2.4 Mijloace bănești	109157	15776
2.5 Alte active curente	31135	13780
Total capitolul 2	12193227	16363195
Total activ	51347689	55388770
Pasiv		
3. Capital propriu		
Capital statutar	52322401	52322401
Total 3.1 Capital statutar și suplimentar	52322401	52322401
Rezerve prevăzute de statut	11763423	11978071
Alte rezerve	9181124	9837117
Total 3.2 Rezerve	20944547	21815188
Corecții ale rezultatelor perioadelor precedente	(19919)	

Profitul nerepartizat (pierdere neacoperită) al anilor precedenți	(25169540)	(25825533)
Profitul net (pierdere) al perioadei de gestiune	(189320)	
Total 3.3 Profit nerepartizat (pierdere neacoperită)	(25378779)	(25825533)
Total 3.4 Capital secundar	0	0
Total capitolul 3	47888169	48312056
4. Datorii pe termen lung – total		
Total capitolul 4		0
5. Datorii pe termen scurt		
5.1 Datorii financiare pe termen scurt	11290	273667
5.2 Datorii comerciale pe termen scurt	638631	2397530
5.3 Datorii pe termen scurt calculate	2809599	4405517
Total capitolul 5	3459520	7076714
Total pasiv	51347689	55388770

17. Raportul de profit și pierderi pentru perioada de gestiune:

Indicatorii	Perioada de gestiune curentă, lei	Perioada de gestiune precedentă, lei
1. Venitul din vânzări	1300094	3739682
2. Costul vânzărilor	783696	3039834
3. Profitul brut (pierdere globală)	516398	699848
4. Alte venituri operaționale	8221529	3912620
5. Cheltuieli comerciale	46450	214789
6. Cheltuieli generale și administrative	6506670	6440970
7. Alte cheltuieli operaționale	8772982	3269015
8. Rezultatul din activitatea operațională: profit (pierdere)	(6588175)	(5312306)
9. Rezultatul din activitatea de investiții: profit (pierdere)	6393843	4135843
10. Rezultatul din activitatea financiară: profit (pierdere)	5012	909892
11. Rezultatul din activitatea economico-financiară: profit (pierdere)	(189320)	(226571)
13. Profitul (pierdere) perioadei raportate pînă la impozitare	(189320)	(226571)
15. Profitul net (pierdere netă)	(189320)	(226571)

18. Informații suplimentare privind profitul societății și utilizarea acestuia:

Indicatorii	Perioada de gestiune curentă, lei	Perioada de gestiune precedentă, lei
1. Direcțiile de utilizare a profitului net pe parcursul perioadei de gestiune:	–	–
a) acoperirea pierderilor din anii precedenți	–	–
2. Activele nete ale emitentului	47888169	48312056
3. Activele nete ale emitentului în raport la:		
• o acțiune ordinară	21,05	21,24
4. Profitul net la o acțiune ordinară a societății	–	–
5. Datoriile la dividendele anilor precedenți	–	–
6. Dividendele anunțate la o acțiune de fiecare clasă a emitentului:		
• intermediare,	–	–
• anuale.	–	–
7. Valoarea unei acțiuni a societății		
• valoarea de piață	–	–
• valoarea estimativă	–	–

19. Persoanele care au semnat bilanțul contabil:

Directorul general interimar,
Contabilul-șef,

V. Țurcan
T. Viculova

20. Opinia auditorului exprimată în raportul de audit al societății de audit care a efectuat auditul obligatoriu al rapoartelor financiare anuale. După părerea noastră, cu excepția influenței asupra rapoartelor financiare, expuse în paragraful precedent, rapoartele financiare reflectă o imagine veridică și completă despre situația financiară a societății pe acțiuni „TRACOM” la data de 31 decembrie 2011. Rezultatele financiare, fluxul capitalului propriu și fluxul mijloacelor bănești ale acesteia pentru perioada sus-nominalizată au fost întocmite în conformitate cu standardele naționale de contabilitate și sunt conforme cu prevederile legale și statutare.

Raportul anual al societății pe acțiuni “Fiting” anul 2011

1. Perioada de gestiune: anul 2011.
2. Denumirea completă și prescurtată a societății pe acțiuni (emitentului): “Fiting” SA
3. Numărul și data înregistrării de stat a emitentului: IDNO 1003604005386 din 27.12.1994
4. Sediul societății, numerele de telefon și fax pentru relații: Ocnița, Livezilor 31, tel. (271) 2-32-08, fax. (271) 2-25-06
5. Principalele genuri de activitate: fabricarea articolelor de ferărie
6. Lista persoanelor cu funcții de răspundere ale emitentului:
 - Președintele Consiliului-Crapivca Igor
 - Președintele organului executiv – Ceban Ilia
 - Președintele Comisiei de cenzori – Russov Serghei
7. Lista insiderilor și a persoanelor afiliate emitentului și mărimea cotelor deținute în capitalul social al emitentului, conform formularului EM-1 din raportul anual al emitentului: Crapivca Igor, Crapivca Natalia, Andrieș Nistor, Furs Irina, Nicora Eva – 0,11%, Ceban Ilia – 0,11%, Russov Sergiu, Bejan Raisa, Nițuleac Inna, Balașova Galina, Semeniuc Vera, Semeniuc Vladimir, Semeniuc Elena, Semeniuc Constantin, Andrieș Irina, Andrieș Laurențiu, Popescu Raisa, Pavlovschii Andrei, Nicora Mariana, Nicora Igor, Ceban Liubovi, Ceban Veaceslav, Virschii Irina, Postica Svetlana, Russova Lidia, Russova Elena, Bejan Gheorghii, Bejan Alexandru, Bejan Igor, Nițuleac Valentina, Nițuleac Iurie, Nițuleac Alexandru.
8. **Informația privind valorile mobiliare ale emitentului înregistrate în Registrul de stat al valorilor mobiliare la ultima zi a perioadei de gestiune (31 decembrie) 2011.**

Tip valori mobiliare	Codul ISIN	Numărul valorilor mobiliare, unități	Valoarea nominală a valorilor mobiliare, lei	Termen de circulație	Numărul valorilor mobiliare	
					Răscumpărate pe parcursul perioadei de gestiune	Achiziționate pe parcursul perioadei de gestiune
Acțiuni ordinare	MD14FITN1004	455733	20	X	–	–
Acțiuni preferențiale	–	–	–	–	–	–
Obligațiuni	–	–	–	–	–	–

9. Capitalul social al emitentului la ultima zi a perioadei de gestiune. 9114660

10. Numarul de acționari înregistrați în registru la ultima zi a perioadei de gestiune 12249

11. **Lista acționarilor care la ultima zi a perioadei de gestiune dețin 5 și mai mult la sută din acțiunile cu drept de vot plasate ale emitentului.**

Denumirea completă a persoanelor juridice/numele prenumele persoanei fizice, numărul de înregistrare (IDNO)/codul personal al persoanei fizice (IDNP)	Numărul de acțiuni cu drept de vot		Cota deținută în numărul total de acțiuni cu drept de vot ale emitentului, %	
	Preferențiale	Ordinare	Preferențiale	Ordinare
CI "Interpares Prim" SA, C.F. 1003600120263		224477		49,256

12. Informația privind registratorul și auditorul emitentului

- a) Registratorul: „Grupa Financiară” SA, mun. Chișinău, str. Armenească 55 of. 301, Bondarev Viorica, tel. (022) 27-18-45, Nr. 521 din 02.01.2009.
 b) Auditorul: „Audit-Concret” SA, mun. Chișinău, str. Mitropolit G. Bănulescu-Bodoni, 45, Ana Litr, tel. (022) 22-74-20, Nr. 42 din 25.08.2011.

13. Bilanțul contabil al emitentului la finele perioadei de gestiune anul 2011:

Posturile bilanțului	La finele perioadei de gestiune curente, lei	La finele perioadei de gestiune precedente, lei
Activ		
1. Active pe termen lung		
1.1 Active nemateriale	140149	58051
1.2 Active materiale pe termen lung	22104513	22835782
1.3 Active financiare pe termen lung	23600	23600
1.4 Alte active pe termen lung	-	-
Total capitolul 1	22268262	22917433
2. Active curente		
2.1 Stocuri de mărfuri și materiale	1892771	2138746
2.2 Creanțe pe termen scurt	558674	477603
2.3 Investiții pe termen scurt	150000	-
2.4 Mijloace bănești	123777	83203
2.5 Alte active curente	54439	62430
Total capitolul 2	2779661	2761982
Total activ	25047923	25679415
Pasiv		
3. Capital propriu		
Capital statutar	9114660	9114660
Capital suplimentar		
Capital nevărsat	()	()
Capital retras	605000	605000
Total 3.1 Capital statutar și suplimentar	8509660	8509660
Rezerve stabilite de legislație	97187	88079
Rezerve prevăzute de statut	94455	21860
Alte rezerve	15496653	15496653
Total 3.2 Rezerve	15688295	15606592
Corecții ale rezultatelor perioadelor precedente		
Profitul nerepartizat (pierdere neacoperită) al anilor precedenți	-	182160
Profitul net (pierdere) al perioadei de gestiune	501138	-
Profit utilizat al perioadei de gestiune	()	()
Total 3.3 Profit nerepartizat (pierdere neacoperită)	501138	182160
Diferențe la reevaluarea activelor pe termen lung	-	-
Subvenții	-	-
Total 3.4 Capital secundar		
Total capitolul 3	24699093	24298412
4. Datorii pe termen lung – total		
4.1 Datorii financiare pe termen lung	-	560000
4.2 Datorii pe termen lung calculate		
Total capitolul 4	-	560000
5. Datorii pe termen scurt		
5.1 Datorii financiare pe termen scurt	-	-
5.2 Datorii comerciale pe termen scurt	159611	555322
5.3 Datorii pe termen scurt calculate	189219	265681
Total capitolul 5	348830	821003
Total pasiv	25047923	25679415

14. Raportul de profit și pierderi pentru anul 2011:

Indicatorii	Perioada de gestiune curentă, lei	Perioada de gestiune precedentă, lei
1. Venitul din vânzări	8446613	7189487
2. Costul vânzărilor	7116581	5883058
3. Profitul brut (pierdere globală)	1330032	1306429
4. Alte venituri operaționale	187969	100197
5. Cheltuieli comerciale	42479	27918
6. Cheltuieli generale și administrative	1098552	1058697
7. Alte cheltuieli operaționale	224884	187710
8. Rezultatul din activitatea operațională: profit (pierdere)	152086	132301
9. Rezultatul din activitatea de investiții: profit (pierdere)	307862	6602
10. Rezultatul din activitatea financiară: profit (pierdere)	41190	43257
11. Rezultatul din activitatea economico-financiară: profit (pierdere)	501138	182160
12. Rezultatul excepțional: profit (pierdere)	501138	182160
13. Profitul (pierdere) perioadei raportate până la impozitare	501138	182160
14. Cheltuieli (economii) privind impozitul pe venit	-	-
15. Profitul net (pierdere netă)	501138	182160

15. Informații suplimentare privind profitul societății și utilizarea acestuia:

Indicatorii	Perioada de gestiune curentă, lei	Perioada de gestiune precedentă, lei

1. Direcțiile de utilizare a profitului net pe parcursul perioadei de gestiune:		
a) acoperirea pierderilor din anii precedenți		
b) rezerve stabilite de legislație;		
c) rezerve prevăzute de statut;		
d) alte rezerve;		
e) plata recompenselor membrilor consiliului societății și membrilor comisiei de cenzori;		11132
f) investirea în vederea dezvoltării producției;	100457	200913
g) plata dividendelor;		
• la acțiunile preferențiale		
• la acțiunile ordinare	276	5315
h) alte scopuri		
2. Activele nete ale emitentului	24699093	24298412
3. Activele nete ale emitentului în raport la:		
• o obligațiune		
• o acțiune preferențială		
• o acțiune ordinară	54-19	53-31
4. Profitul net la o acțiune ordinară a societății	1-099	0-39
5. Datoriile la dividendele anilor precedenți	4559	
6. Dividendele anunțate la o acțiune de fiecare clasă a emitentului:		
• intermediare, • anuale.		
7. Valoarea unei acțiuni a societății (cu indicarea sursei de informare)		
• valoarea de piață		
• valoarea estimativă	20	20

16. Persoanele care au semnat bilanțul contabil:

Director
Contabil șef

Iliia Ceban
Eva Nicora

17. Concluzia auditorului: atît conturile anuale, cît și conturile de profit și pierderi pentru exercițiul încheiat la această dată, dă o imagine fidelă situației financiare a societății la 31.12.2011 și sînt în conformitate cu prevederile legislației statutare

Raportul anual al societății pe acțiuni "IMPERIAL VIN"

1. Perioada de gestiune: anul 2011
2. Denumirea completă și prescurtată a societății pe acțiuni (emitentului): Societate pe acțiuni "IMPERIAL VIN", SA "IMPERIAL VIN"
3. Numărul și data înregistrării de stat a emitentului: 1003603007017 din 16.10.1995
4. Sediul societății, numerele de telefon și fax pentru relații: r-l Cantemir, s. Pleseni t 74402 fax 74401
5. Principalele genuri de activitate: cod CAEM 15930 vinicol
6. **Lista persoanelor cu funcții de răspundere ale emitentului:**

numele, prenumele	Funcția detinuta in organele de conducere ale emitentului	Numarul de actiuni unitati	cota parte a actiunilor detinute in numarul total de act. cu drept de vot%
Costenco V	Presedinte al Consiliului	-	
Volcu O	Membru al consiliului	-	
Roitman N	Director	-	
Eriomenco O	Membru al consiliului	-	
Dubenco A	Membru al consiliului	-	
Istrati I	Membru al consiliului	-	
Ogurtova V	Comisia de cenzor	1	0,00025%

8. **Informația privind valorile mobiliare ale emitentului înregistrate în Registrul de stat al valorilor mobiliare la ultima zi a perioadei de gestiune (31 decembrie):**

Tip valori mobiliare	Codul ISIN	Numărul valorilor mobiliare, unități	Valoarea nominală a valorilor mobiliare, lei	Termen de circulație	Numărul valorilor mobiliare	
					Răscumpărate pe parcursul perioadei de gestiune	Achiziționate pe parcursul perioadei de gestiune
Acțiuni ordinare	MD14IMP11006	403425	41	X	-	-
Acțiuni preferențiale	-	-	-	-	-	-
Obligațiuni	-	-	-	-	-	-

9. Capitalul social al emitentului la ultima zi a perioadei de gestiune: 16 540 425

10. Numărul de acționari înregistrați în registru la ultima zi a perioadei de gestiune: 146

11. **Lista acționarilor care la ultima zi a perioadei de gestiune dețin 5 și mai mult la sută din acțiunile cu drept de vot plasate ale emitentului:**

Denumirea completă a persoanelor juridice/numele prenumele persoanei fizice, numărul de înregistrare (IDNO)/codul personal al persoanei fizice (IDNP)	Numărul de acțiuni cu drept de vot		Cota deținută în numărul total de acțiuni cu drept de vot ale emitentului, %	
	Preferențiale	Ordinare	Preferențiale	Ordinare
«HOLDING IMPERIAL VIN» COMPANY LIMITED 77004610127		401807		99,6%

12. Lista filialelor și reprezentanțelor emitentului: nu are filiale si reprezentante.

13. Informația despre reorganizarea emitentului și a persoanelor afiliate acestuia: venimentul nu avut loc

14. Informația privind registratorul și auditorul emitentului:

- a) Registratorul: «Comitent SA», m Chisinau Negruzzi 2 of 304, director Rotari I. tel 22 95 74, contract №2 din 15 04 2009
 b) Auditorul: " ROIT-AUDIT " SRL m. Chisinau, S Lazo 40, director Roitman S, tel 21 00 22, contract №29/11 din 13.05.2011

16. Bilanțul contabil al emitentului la finele perioadei de gestiune:

Posturile bilanțului	La finele perioadei de gestiune curente, lei	La finele perioadei de gestiune precedente, lei
Activ		
1. Active pe termen lung		
1.1 Active nemateriale	119 529	142 376
1.2 Active materiale pe termen lung	144 048 650	125 825 154
1.3 Active financiare pe termen lung	819 800	569 800

Continuare în pag. următoare

Continuare din pag. precedentă

1.4 Alte active pe termen lung		
Total capitolul 1	144 987 979	126 537 330
2. Active curente		
2.1 Stocuri de mărfuri și materiale	41 572 806	35 256 406
2.2 Creanțe pe termen scurt	20 659 738	30 146 407
2.3 Investiții pe termen scurt		
2.4 Mijloace bănești	1 115 245	3 352 836
2.5 Alte active curente	259 603	233 746
Total capitolul 2	63 607 392	68 989 395
Total activ	208 595 371	195 526 725
Pasiv		
3. Capital propriu		
Capital statutar	16 540 425	4 034 250
Capital suplimentar		
Capital nevărsat	()	()
Capital retras	()	()
Total 3.1 Capital statutar și suplimentar	16 540 425	4 034 250
Rezerve stabilite de legislație		
Rezerve prevăzute de statut	605 137	605 137
Alte rezerve	7 262 609	7 262 609
Total 3.2 Rezerve	7 867 746	7 867 746
Corecții ale rezultatelor perioadelor precedente	(650 599)	250
Profitul nerepartizat (pierdere neacoperită) al anilor precedenți	115 755 665	128 261 590
Profitul net (pierdere) al perioadei de gestiune	19 555 613	
Profit utilizat al perioadei de gestiune	()	()
Total 3.3 Profit nerepartizat (pierdere neacoperită)	134 660 679	128 261 840
Diferențe la reevaluarea activelor pe termen lung	36 950	36 950
Subvenții		
Total 3.4 Capital secundar	36 950	36 950
Total capitolul 3	159 105 800	140 200 786
4. Datorii pe termen lung – total		
4.1 Datorii financiare pe termen lung	24 070 641	40 461 385
4.2 Datorii pe termen lung calculate	3 298 512	3 312 846
Total capitolul 4	27 369 153	43 774 231
5. Datorii pe termen scurt		
5.1 Datorii financiare pe termen scurt		
5.2 Datorii comerciale pe termen scurt	19 277 104	9 435 697
5.3 Datorii pe termen scurt calculate	2 843 314	2 116 011
Total capitolul 5	22 120 418	11 551 708
Total pasiv	208 595 371	195 526 725

17. Raportul de profit și pierderi pentru perioada de gestiune:

Indicatorii	Perioada de gestiune curentă, lei	Perioada de gestiune precedentă, lei
1. Venitul din vânzări	53 649 518	77 359 437
2. Costul vânzărilor	45 114 966	62 023 133
3. Profitul brut (pierdere globală)	8 534 552	15 336 304
4. Alte venituri operaționale	21 916 532	74 643 433
5. Cheltuieli comerciale	5 907 397	8 574 134
6. Cheltuieli generale și administrative	6 304 331	8 110 678
7. Alte cheltuieli operaționale	1 541 750	2 017 038
8. Rezultatul din activitatea operațională: profit (pierdere)	16 697 606	71 277 887
9. Rezultatul din activitatea de investiții: profit (pierdere)	483 438	92 297
10. Rezultatul din activitatea financiară: profit (pierdere)	2 374 569	3 819 394
11. Rezultatul din activitatea economico-financiară: profit (pierdere)	19 555 613	75 189 578
12. Rezultatul excepțional: profit (pierdere)		
13. Profitul (pierdere) perioadei raportate pînă la impozitare	19 555 613	75 189 578
14. Cheltuieli (economii) privind impozitul pe venit		
15. Profitul net (pierdere netă)	19 555 613	75 189 578

18. Informații suplimentare privind profitul societății și utilizarea acestuia:

Indicatorii	Perioada de gestiune curentă, lei	Perioada de gestiune precedentă, lei
1. Direcțiile de utilizare a profitului net pe parcursul perioadei de gestiune:		
a) acoperirea pierderilor din anii precedenți		
b) rezerve stabilite de legislație;		
c) rezerve prevăzute de statut;		
d) alte rezerve;	18 401 832	70 753 394
e) plata recompenselor membrilor consiliului societății și membrilor comisiei de cenzori;	39 111	150 379
f) investirea în vederea dezvoltării producției;	1 114 670	4 285 805
g) plata dividendelor: • la acțiunile preferențiale; • la acțiunile ordinare		
h) alte scopuri		
2. Activele nete ale emitentului	159 105 800	140 200 786
3. Activele nete ale emitentului în raport la:		
• o acțiune ordinară	394,39	347,53
4. Profitul net la o acțiune ordinară a societății	48,47	186,38
5. Datoriile la dividendele anilor precedenți		
6. Dividendele anunțate la o acțiune de fiecare clasă a emitentului:		
• intermediare, • anuale.		
7. Valoarea unei acțiuni a societății (cu indicarea sursei de informare)		
• valoarea de piață	nu au participat la tranzacții	
• valoarea estimativă		8,00

19. Persoanele care au semnat bilanțul contabil:

director
Contabil șefN. Roitman
M. Munteanu

20. Raportul auditorului care este datat la 04 aprilie 2012: Raportul este în deplină conformitate cu SNC și Legea Republicii Moldova "Legea contabilității", plinătatea și exactitatea bilanțului de profit și pierderi pentru anul 2011 este confirmată.

Raportul anual al SA "Vitis Hîncești" a 2011

1. Perioada de gestiune. 2011
2. Denumirea completă și prescurtată a societății pe acțiuni (emitentului). Societatea pe acțiuni "Vitis Hîncești", SA "Vitis Hîncești"
3. Numărul și data înregistrării de stat a emitentului. IDNO – c/f – 1002605001506 din 19.01.1995
4. Sediul societății, numerele de telefon și fax pentru relații.
MD-3401, str. Chișinăului 27, or. Hîncești, r-nul Hîncești, Republica Moldova. tel/fax 22349
5. Principalele genuri de activitate. D 15930.
6. Lista persoanelor cu funcții de răspundere ale emitentului:

Denumirea completă a persoanelor juridice/ numele prenumele persoanele fizice.	Funcția deținută în organele de conducere ale emitentului.	Acțiunile deținute la finele perioadei de gestiune	
		Numărul de acțiuni, unități	Cota parte a acțiunilor deținute în numărul total de acțiuni cu drept de vot, %
I Persoane cu funcții de răspundere			
a) Membrii consiliului			
1. Jitaru Constantin	Președinte consiliului	—	—
2. Șterbeț Natalia	membru	178	0,139
3. Mititelu Oleg	secretar	13	0,01
4. Robu Tudor	membru	—	—
5. Belinchis Alexandru	membru	—	—
b) Membrii organului executiv			
1. Șterbeț Nicolae	Director general	501	0,392
c) Membrii comisiei de cenzori			
1. Mocanu Zinaida	Președinte	—	—
2. Grama Maria	membru	—	—
3. Jelic Tamara	membru	—	—
d) Alte persoane cu funcții de răspundere			
1. Manic Valentina	Contabil șef	—	—

7. Lista insiderilor și a persoanelor afiliate emitentului și mărimea cotelor deținute în capitalul social al emitentului, conform formularului EM – 1 din raportul anual al emitentului
Jitaru Tatiana, Șterbeț Nicolae, Șterbeț Sergiu, Mititelu Svetlana, Robu Raisa, Bilinchis Olga, Mocanu Valeriu, Grama Filip, Jelic Boris, Manic Leonid.
8. Informația privind valorile mobiliare ale emitentului înregistrate în Registrul de stat al valorilor mobiliare la ultima zi a perioadei de gestiune (31 decembrie)

Tip valori mobiliare	Codul ISIN	Numărul valorilor mobiliare, unități	Valoarea nominală a valorilor mobiliare, lei	Termen de circulație	Numărul valorilor mobiliare	
					Răscumpărate pe parcursul perioadei de gestiune	Achiziționate pe parcursul perioadei de gestiune
Acțiuni ordinare	MD14VIT11001	127599	100	X	—	—
Acțiuni preferențiale	—	—	—	—	—	—
Obligațiuni	—	—	—	—	—	—

9. Capitalul social al emitentului la ultima zi a perioadei de gestiune. 12759949
10. Numarul de acționari înregistrați în registrul la ultima zi a perioadei de gestiune 147
11. Lista acționarilor care la ultima zi a perioadei de gestiune dețin 5 și mai mult la sută din acțiunile cu drept de vot plasate ale emitentului.

Denumirea completă a persoanelor juridice/ numele prenumele persoanei fizice, numărul de înregistrare (IDNO)/codul personal al persoanei fizice (IDNP)	Numărul de acțiuni cu drept de vot		Cota deținută în numărul total de acțiuni cu drept de vot ale emitentului, %	
	Preferențiale	Ordinare	Preferențiale	Ordinare
ÎCS "Development Group" SRL, 1003600011200		13962		10,942
"Euro Pro" Inc, 6092-441-4		24000		18,809
SC "Interprana" SRL, 1007600042655		63330		49,632
Tanasov Gh. Vasile, 0960106547785		15412		12,078

12. Lista filialelor și reprezentanțelor emitentului —
13. Informația despre reorganizarea emitentului și a persoanelor afiliate acestuia. —
14. Informația privind registratorul și auditorul emitentului:
a) Registratorul R. I Compania "Registru" SA., MD – 2012, or. Chișinău, str. Sciusev, 47, licența, CNPF 000083, tel. 541949, din 13.01.2010, administrator Domentii Olesea, contr. R-101/503 din 08.05.2007
b) Auditorul Firma de audit "Moldauditing" SRL, or. Chișinău, st. A. Mateevici, 84, /1, licența AMMII, №021228, din 17.05.2006, administrator Bodarev Pavel, tel. 23-25-50, contr. f/n din 24.06.2010
15. Informații despre obligațiile financiare neonorate: nu-s

16. Bilanțul contabil al emitentului la finele perioadei de gestiune.

Posturile bilanțului	La finele perioadei de gestiune curente, lei	La finele perioadei de gestiune precedente, lei
Activ		
1. Active pe termen lung		
1.1 Active nemateriale	24120	39353
1.2 Active materiale pe termen lung	11905451	13074070
1.3 Active financiare pe termen lung	11798711	12136285
1.4 Alte active pe termen lung	—	—
Total capitolul 1	23773582	25249708
2. Active curente	—	—
2.1 Stocuri de mărfuri și materiale	25775124	27123444
2.2 Creanțe pe termen scurt	21942216	23498032
2.3 Investiții pe termen scurt	—	—
2.4 Mijloace bănești	16308	28135
2.5 Alte active curente	30861	24694

Total capitolul 2	47764509	50674305
Total activ	71538091	75924013
Pasiv	—	—
3. Capital propriu	—	—
Capital statutar	12759949	12759949
Capital suplimentar	—	—
Capital nevărsat	()	()
Capital retras	()	()
Total 3.1 Capital statutar și suplimentar	12759949	12759949
Rezerve stabilite de legislație	—	—
Rezerve prevăzute de statut	1358496	1358496
Alte rezerve	16668986	16668986
Total 3.2 Rezerve	18027482	18027482
Corecții ale rezultatelor perioadelor precedente	—	—
Profitul nerepartizat (pierdere neacoperită) al anilor precedenți	2940988	6660343
Profitul net (pierdere) al perioadei de gestiune	(1717429)	(3719354)
Profit utilizat al perioadei de gestiune	()	()
Total 3.3 Profit nerepartizat (pierdere neacoperită)	1223560	2940989
Diferențe la reevaluarea activelor pe termen lung	75000	75000
Subvenții	—	—
Total 3.4 Capital secundar	75000	75000
Total capitolul 3	32041741	33803420
4. Datorii pe termen lung – total	—	—
4.1 Datorii financiare pe termen lung	1060650	1076378
4.2 Datorii pe termen lung calculate	235770	225556
Total capitolul 4	1296420	1301934
5. Datorii pe termen scurt	—	—
5.1 Datorii financiare pe termen scurt	21509279	22690050
5.2 Datorii comerciale pe termen scurt	13592714	16043475
5.3 Datorii pe termen scurt calculate	3097937	2085134
Total capitolul 5	38199930	40818659
Total pasiv	71538091	75924013

17. Raportul de profit și pierderi pentru perioada de gestiune

Indicatorii	Perioada de gestiune curentă, lei	Perioada de gestiune precedentă, lei
1. Venit din vânzări	3646993	4702556
2. Costul vânzărilor	4627573	5201372
3. Profitul brut (pierdere globală)	(980580)	(498816)
4. Alte venituri operaționale	518542	220338
5. Cheltuieli comerciale	419626	603832
6. Cheltuieli generale și administrative	1116404	1819389
7. Alte cheltuieli operaționale	1076462	863150
8. Rezultatul din activitatea operațională: profit (pierdere)	(3074530)	(3564849)
9. Rezultatul din activitatea de investiții: profit (pierdere)	466363	68514
10. Rezultatul din activitatea financiară: profit (pierdere)	890738	(223019)
11. Rezultatul din activitatea economico-financiară: profit (pierdere)	(1717429)	(3719354)
12. Rezultatul excepțional: profit (pierdere)	—	—
13. Profitul (pierdere) perioadei raportate până la impozitare	(1717429)	(3719354)
14. Cheltuieli (economie) privind impozitul pe venit	—	—
15. Profitul net (pierdere netă)	(1717429)	(3719354)

18. Informații suplimentare privind profitul societății și utilizarea acestuia:

Indicatorii	Perioada de gestiune curentă, lei	Perioada de gestiune precedentă, lei
2. Activele nete ale emitentului	32041741	33803420
3. Activele nete ale emitentului în raport la: o acțiune ordinară	251,11	264,92

19. Persoanele care au semnat bilanțul contabil.

Director general
Contabil șef

N. Șterbeț
V. Manic

20. Opinia auditorului: rapoartele financiare anuale au fost întocmite în conformitate cu prevederile Standartelor Naționale de Contabilitate fără încălcări a legislației în vigoare.

Raportul anual al societății pe acțiuni

Întreprinderea Mixtă Fabrica de Vinuri „Vinăria-Bardar” S.A.

1. Perioada de gestiune: Anul 2011.
2. Denumirea completă și prescurtată a societății pe acțiuni (emitentului):
Întreprinderea Mixtă Fabrica de Vinuri “Vinăria Bardar” Societate pe acțiuni,
IMFV “Vinăria Bardar” S.A.
3. Numărul și data înregistrării de stat a emitentului: MD 0016096 din 01.11.1994.
4. Sediul societății, numerele de telefon și fax pentru relații:
MD-6811, r-nul Ialoveni, s. Bardar, str. Uzinelor, 3, tel. (268) 37241,37340.
5. Principalele genuri de activitate: Fabricarea, păstrarea și comercializarea angro a alcoolului etilic (distilat de vin) și a producției alcoolice (inclusiv prin depozit specializat).
6. Lista persoanelor cu funcții de răspundere ale emitentului:
Presedintele consiliului-Duca Boris,
membrii consiliului – Bostan Victor, Kasatkin Serghei, Duca Mihai,
director general – Plugaru Ion,
contabil șef – Chihai Aliona.
7. Lista insiderilor și a persoanelor afiliate emitentului și mărimea cotelor deținute în capitalul social al emitentului, conform formularului EM-1 din raportul anual al emitentului:
Duca Boris-0.566%, Chihai Aliona – 0,04%, Plugaru Ion – 0,05%, Bostan Victor, Harea Cristina, Kasatkin Serghei, Duca Mihai, Rata Olga, Dulap Laurean, Prisacaru Ion, Duca Zinaida, Duca Eugenia, Duca Grigore – 0.1%, Duca Alexei, Duca Arefta, Tonu Pavel, Tonu Gheorge – 0.05%,

Tonu Grigore – 0.02%, Tonu Vladimir, David Sofia, Negin Maria, Duca Cristina, Duca Iancu, Bujor Oleg, Bujor Ala, Plugaru Valentina – 0,034%, Plugaru Tudor, Berdan Cristina, Plugaru Andrei, Plugaru Ștefan, Tudorachi Alexandra, Sava Olga, Kasatkin Natalia, Mereacre Grigore, Chihai Leonid, Chihai Tudora, Chihai Mihai, Lascu Lidia, Breahna Vera, Chihai Valeriu, Mereacre Iosif, Mereacre Domnica, Mereacre Filip, Dodonov Ana, Mereacre Valentina, Mereacre Viorea, Mereacre Elena, Rata Alexei, Rata Valentin, Rata Andrei, Raileanu Ion, Plugaru Maria, Cigoreanu Ioana, Raileanu Grigore, Culava Nadeжда, Tonu Valentina, Rata Dumitru, Bostan Victor, Bostan Aliona, Bostan Neli, Bostan Nicoleta, Bostan Maximilian, Bostan Domnica.

8. Informația privind valorile mobiliare ale emitentului înregistrate în Registrul de stat al valorilor mobiliare la ultima zi a perioadei de gestiune (31 decembrie):

Tip valori mobiliare	Codul ISIN	Numărul valorilor mobiliare, unități	Valoarea nominală a valorilor mobiliare, lei	Termen de circulație	Numărul valorilor mobiliare	
					Răscumpărate pe parcursul perioadei de gestiune	Achiziționate pe parcursul perioadei de gestiune
Acțiuni ordinare	MD14BARD1000	156 699	35	X	5997	—
Acțiuni preferențiale	—	—	—	—	—	—
Obligațiuni	—	—	—	—	—	—

9. Capitalul social al emitentului la ultima zi a perioadei de gestiune: 5 484 465 lei.

10. Numărul de acționari înregistrați în registru la ultima zi a perioadei de gestiune: 748

11. Lista acționarilor care la ultima zi a perioadei de gestiune dețin 5 și mai mult la sută din acțiunile cu drept de vot plasate ale emitentului:

Denumirea completă a persoanelor juridice/numele prenumele persoanei fizice, numărul de înregistrare (IDNO)/codul personal al persoanei fizice (IDNP)	Numărul de acțiuni cu drept de vot		Cota deținută în numărul total de acțiuni cu drept de vot ale emitentului, %	
	Preferențiale	Ordinare	Preferențiale	Ordinare
West Circle Limited-323089	—	37 486	—	23.922%
Vinorum Holding Limited- 75204	—	44 807	—	28.594%
Bionica-Marc S. R. L – A 17011933151249	—	52 662	—	33.607%

12. Lista filialelor și reprezentanțelor emitentului: nu sunt

13. Informația despre reorganizarea emitentului și a persoanelor afiliate acestuia: nu sunt

14. Informația privind registratorul și auditorul emitentului:

Registratorul: S. A “Registru” MD2012, mun. Chisinau, str. Sciusev 47, licența de activitate 000083,13.01.10-13.01.15, Olesea Domentii, nr. contractului 101/651 din 30.11.2006, tel. 27-11-77
Auditorul: “Ecofin-Audit-Service” SRL, MD-2012, or. Chisinau, str.M. Kogalniceanu 34, licența N 034706 seria A MMII 28.03.07-28.03.17, Ion Prisacaru, contract 219 din 25.10.2011, tel. 54-19-40

15. Informații despre obligațiile financiare neonorate: —

16. Bilanțul contabil al emitentului la finele perioadei de gestiune:

Posturile bilanțului	La finele perioadei de gestiune curente, lei	La finele perioadei de gestiune precedente, lei
Activ		
1. Active pe termen lung		
1.1 Active nemateriale	321 313	399 870
1.2 Active materiale pe termen lung	14 250 830	15 745 070
1.3 Active financiare pe termen lung	5 708 000	5 002 000
1.4 Alte active pe termen lung	—	—
Total capitolul 1	20 280 143	21 146 940
2. Active curente		
2.1 Stocuri de mărfuri și materiale	35 815 475	44 876 031
2.2 Creanțe pe termen scurt	20 190 350	13 986 360
2.3 Investiții pe termen scurt	—	—
2.4 Mijloace bănești	856 132	242 803
2.5 Alte active curente	75 825	85 710
Total capitolul 2	56 937 782	59 190 904
Total activ	77 217 925	80 337 844
Pasiv		
3. Capital propriu		
Capital statutar	5 484 465	5 484 465
Capital suplimentar	—	—
Capital nevărsat	(-)	(-)
Capital retras	(341 025)	(341 025)
Total 3.1 Capital statutar și suplimentar	5 143 440	5 143 440
Rezerve stabilite de legislație	822 671	9 282 487
Rezerve prevăzute de statut	22 877 097	34 513 226
Alte rezerve	—	13 496 457
Total 3.2 Rezerve	23 699 768	57 292 170
Corecții ale rezultatelor perioadelor precedente	(195 694)	X
Profitul nerepartizat (pierdere neacoperită) al anilor precedenți	—	(33 592 402)
Profitul net (pierdere) al perioadei de gestiune	2 497 611	X
Profit utilizat al perioadei de gestiune	(-)	X
Total 3.3 Profit nerepartizat (pierdere neacoperită)	2 301 917	(33 592 402)
Diferențe la reevaluarea activelor pe termen lung	—	—
Subvenții	—	—
Total 3.4 Capital secundar	—	—
Total capitolul 3	31 145 125	28 843 208
4. Datorii pe termen lung – total		
4.1 Datorii financiare pe termen lung	27 959 712	40 046 075
4.2 Datorii pe termen lung calculate	947 009	1 160 145
Total capitolul 4	28 906 721	41 206 220
5. Datorii pe termen scurt		
5.1 Datorii financiare pe termen scurt	11 468 027	5 224 716
5.2 Datorii comerciale pe termen scurt	5 223 355	3 886 806
5.3 Datorii pe termen scurt calculate	474 697	1 176 894
Total capitolul 5	17 166 079	10 288 416
Total pasiv	77 217 925	80 337 844

Continuare în pag. următoare

Continuare din pag. precedentă

17. Raportul de profit și pierderi pentru perioada de gestiune:

Indicatorii	Perioada de gestiune curentă, lei	Perioada de gestiune precedentă, lei
1. Venitul din vânzări	26 009 620	20 923 679
2. Costul vânzătorilor	13 226 216	14 462 388
3. Profitul brut (pierdere globală)	12 783 404	6 461 291
4. Alte venituri operaționale	2 316 793	1 274 748
5. Cheltuieli comerciale	2 949 086	2 895 800
6. Cheltuieli generale și administrative	3 621 820	4 009 852
7. Alte cheltuieli operaționale	6 811 727	7 739 358
8. Rezultatul din activitatea operațională: profit (pierdere)	1 717 564	(6 908 971)
9. Rezultatul din activitatea de investiții: profit (pierdere)	(77 343)	47 636
10. Rezultatul din activitatea financiară: profit (pierdere)	857 390	1 832 825
11. Rezultatul din activitatea economico-financiară: profit (pierdere)	2 497 611	(5 028 510)
12. Rezultatul excepțional: profit (pierdere)	-	-
13. Profitul (pierdere) perioadei raportate până la impozitare	2 497 611	(5 028 510)
14. Cheltuieli (economie) privind impozitul pe venit	-	-
15. Profitul net (pierdere netă)	2 497 611	(5 028 510)

18. Informații suplimentare privind profitul societății și utilizarea acestuia:

Indicatorii	Perioada de gestiune curentă, lei	Perioada de gestiune precedentă, lei
1. Direcțiile de utilizare a profitului net pe parcursul perioadei de gestiune:	-	-
a) acoperirea pierderilor din anii precedenți	-	-
b) rezerve stabilite de legislație;	-	-
c) rezerve prevăzute de statut;	-	-
d) alte rezerve;	-	-
e) plata recompenselor membrilor consiliului societății și membrilor comisiei de cenzori;	18 000	146 114
f) investirea în vederea dezvoltării producției;	-	-
g) plata dividendelor: • la acțiunile preferențiale; • la acțiunile ordinare	-	-
h) alte scopuri	-	-
2. Activele nete ale emitentului	31 145 125	28 843 208
3. Activele nete ale emitentului în raport la:		
• o obligațiune		
• o acțiune preferențială	199	184
• o acțiune ordinară		
4. Profitul net la o acțiune ordinară a societății	16	(32)
5. Datoriile la dividendele anilor precedenți		
6. Dividendele anunțate la o acțiune de fiecare clasă a emitentului:		
• intermediare, • anuale.		
7. Valoarea unei acțiuni a societății (cu indicarea sursei de informare)		
• valoarea de piață	-	-
• valoarea estimativă	-	-

19. Persoanele care au semnat bilanțul contabil:

Director general
Contabil șef**Ion Plugaru**
Aliona Chihai

20. Opinia auditorului exprimată în raportul de audit al societății de audit care a efectuat auditul obligatoriu al rapoartelor financiare anuale: Evidența contabilă s-a ținut în corespondență cu cerințele Legii Contabilității nr. 113-XVI din 27 aprilie 2007 și Standardele Naționale de Contabilitate.

Raportul anual al SA "Fabrica de vinuri din Sîngerei"

- Perioada de gestiune – 2011.
- Denumirea completă și prescurtată a societății pe acțiuni (emitentului). Societatea pe acțiuni "Fabrica de vinuri din Sîngerei"; SA "Fabrica de vinuri din Sîngerei"
- Numărul și data înregistrării de stat a emitentului- 1003602020334 din 25.10.1994
- Sediul societății, numerele de telefon și fax pentru relații. or. Sîngerei, str. Independenței, 37, tel. 0.262.2-55-02; fax 0.262.2-55-01.
- Principalele genuri de activitate. – fabricarea, păstrarea și comercializarea angro a producției alcoolice.
- Lista persoanelor cu funcții de răspundere ale emitentului. director executiv – Gonța Vasile; președintele Consiliului Societății – Gonța Mihail; contabil șef – Bajereanu Elena.
- Lista insiderilor și a persoanelor afiliate emitentului și mărimea cotelor deținute în capitalul social al emitentului, conform formularului EM-1 din raportul anual al emitentului. Chiliverda Olga, Turcov Fiodor, Stavinschi Valeriu, Chirilov Alexandru, Ursu Nicolae, Filip Nelea, Gonța Maria, Turcov Elena, Gonța Galina, Chiliverda Veaceslav-1,41%, Filip Ion, Ursu Mihail.
- Informația privind valorile mobiliare ale emitentului înregistrate în Registrul de stat al valorilor mobiliare la ultima zi a perioadei de gestiune (31 decembrie).

Tip valori mobiliare	Codul ISIN	Numărul valorilor mobiliare, unități	Valoarea nominală a valorilor mobiliare, lei	Termen de circulație	Numărul valorilor mobiliare	
					Răscumpărate pe parcursul perioadei de gestiune	Achiziționate pe parcursul perioadei de gestiune
Acțiuni ordinare	MD14GERE1000	424089	20	X	-	-
Acțiuni preferențiale	-	-	-	-	-	-
Obligațiuni	-	-	-	-	-	-

9. Capitalul social al emitentului la ultima zi a perioadei de gestiune. 8481780

10. Numarul de acționari înregistrați în registrul la ultima zi a perioadei de gestiune 971

11. Lista acționarilor care la ultima zi a perioadei de gestiune dețin 5 și mai mult la sută din acțiunile cu drept de vot plasate ale emitentului.

Denumirea completă a persoanelor juridice/ numele prenumele persoanei fizice, numărul de înregistrare (IDNO)/codul personal al persoanei fizice (IDNP)	Numărul de acțiuni cu drept de vot		Cota deținută în numărul total de acțiuni cu drept de vot ale emitentului, %	
	Preferențiale	Ordinare	Preferențiale	Ordinare
SC "Lavinales" SRL; 1005600053556		97649		23,026

Ciobanu Maria; BIA 42072346	93138	21,962
CI "InterparesPrim" SA; 1003600120263	95471	22,512

12. Lista filialelor și reprezentanțelor emitentului. SA "Fabrica de vinuri din Sîngerei" nu dispune de filiale.

13. Informația despre reorganizarea emitentului și a persoanelor afiliate acestuia. Evenimentul nu a avut loc.

14. Informația privind registratorul și auditorul emitentului

a) Registratorul Independent „Registru” SA, or. Chișinău, str. Sciusev, 47, Mițu Ștefan, tel. 0.22.27-11-77, contract R-101/400 din 21.03.2006.

b) Auditorul "Lenalex-Audit" SRL, or. Chișinău, bd. Mircea cel Bătrîn, 4 of. 12; tel. 0.22.23-30-09, Babencu Elena, contract nr. 09 din 01.09.2011, licența AMMIInr. 029036 din 20.06.2008-20.06.2013.

15. Informații despre obligațiile financiare neonorate: Nu sunt.

16. Bilanțul contabil la finele perioadei de gestiune:

Posturile bilanțului	La finele perioadei de gestiune curente, lei	La finele perioadei de gestiune precedente, lei
Activ		
1. Active pe termen lung		
1.1 Active nemateriale	10225	10225
1.2 Active materiale pe termen lung	10358356	11426013
1.3 Active financiare pe termen lung	55400	55400
1.4 Alte active pe termen lung	0	0
Total capitolul 1	10423981	11491638
2. Active curente		
2.1 Stocuri de mărfuri și materiale	5388005	4679710
2.2 Creanțe pe termen scurt	7259197	11967624
2.3 Investiții pe termen scurt	0	0
2.4 Mijloace bănești	2512	1081
2.5 Alte active curente	34	56
Total capitolul 2	12649748	16648471
Total activ	23073729	28140109
Pasiv		
3. Capital propriu		
Capital statutar	8481780	8481780
Capital suplimentar	0	0
Capital nevărsat	()	()
Capital retras	()	()
Total 3.1 Capital statutar și suplimentar	8481780	8481780
Rezerve stabilite de legislație		
Rezerve prevăzute de statut	28492	28492
Alte rezerve	184675	591917
Total 3.2 Rezerve	213167	620409
Corecții ale rezultatelor perioadelor precedente	(700000)	
Profitul nerepartizat (pierdere neacoperită) al anilor precedenți	(559810)	(967052)
Profitul net (pierdere) al perioadei de gestiune	1094243	
Profit utilizat al perioadei de gestiune	()	()
Total 3.3 Profit nerepartizat (pierdere neacoperită)	(165567)	(967052)
Diferențe la reevaluarea activelor pe termen lung		
Subvenții		
Total 3.4 Capital secundar		
Total capitolul 3	8529380	8135137
4. Datorii pe termen lung – total		
4.1 Datorii financiare pe termen lung	3458350	3659613
4.2 Datorii pe termen lung calculate		
Total capitolul 4	3458350	3659613
5. Datorii pe termen scurt		
5.1 Datorii financiare pe termen scurt	149850	149850
5.2 Datorii comerciale pe termen scurt	8536088	14177304
5.3 Datorii pe termen scurt calculate	2400061	2018205
Total capitolul 5	11085999	16345359
Total pasiv	23073729	28140109

17. Raportul de profit și pierderi pentru perioada de gestiune:

Indicatorii	Perioada de gestiune curentă, lei	Perioada de gestiune precedentă, lei
1. Venitul din vânzări	3159554	7456865
2. Costul vânzătorilor	2715458	6719572
3. Profitul brut (pierdere globală)	444096	737293
4. Alte venituri operaționale	1225198	237329
5. Cheltuieli comerciale	311001	139325
6. Cheltuieli generale și administrative	308482	613022
7. Alte cheltuieli operaționale	212249	169567
8. Rezultatul din activitatea operațională: profit (pierdere)	837562	52708
9. Rezultatul din activitatea de investiții: profit (pierdere)	256681	78465
10. Rezultatul din activitatea financiară: profit (pierdere)	(0)	(28)
11. Rezultatul din activitatea economico-financiară: profit (pierdere)	1094243	131145
12. Rezultatul excepțional: profit (pierdere)		
13. Profitul (pierdere) perioadei raportate până la impozitare	1094243	131145
14. Cheltuieli (economie) privind impozitul pe venit		
15. Profitul net (pierdere netă)	1094243	131145

18. Informații suplimentare privind profitul societății și utilizarea acestuia:

Indicatorii	Perioada de gestiune curentă, lei	Perioada de gestiune precedentă, lei

1. Direcțiile de utilizare a profitului net pe parcursul perioadei de gestiune:	1094243	131145
a) acoperirea pierderilor din anii precedenți	1094243	131145
b) rezerve stabilite de legislație;		
c) rezerve prevăzute de statut;		
d) alte rezerve;		
e) plata recompenselor membrilor consiliului societății și membrilor comisiei de cenzori;		
f) investirea în vederea dezvoltării producției;		
g) plata dividendelor: • la acțiunile preferențiale; • la acțiunile ordinare		
h) alte scopuri		
2. Activele nete ale emitentului		
3. Activele nete ale emitentului în raport la:		
• o obligațiune; • o acțiune preferențială; • o acțiune ordinară		
4. Profitul net la o acțiune ordinară a societății		
5. Datoriile la dividendele anilor precedenți		
6. Dividendele anunțate la o acțiune de fiecare clasă a emitentului:		
• intermediare, • anuale.		
7. Valoarea unei acțiuni a societății (cu indicarea sursei de informare)		
• valoarea de piață; • valoarea estimativă		

19. Persoanele care au semnat bilanțul contabil.

Director Contabil șef

**Gonța Vasile
Bajereanu Elena**

20. Opinia auditorului exprimată în raportul de audit al societății de audit care a efectuat auditul obligatoriu al rapoartelor financiare anuale: Raportul financiar anul 2011 a SA "Fabrica de vinuri din Singerei" dă o imagine fidelă și veridică în aspectele semnificative situației financiare a societății la 31 decembrie 2011, cât și a rezultatelor financiare, fluxului capitalului propriu, mijloacelor bănești în acest an în corespundere cu SNEC.

Raportul anual al societății pe acțiuni „Vinar” pe anul 2011

- Perioada de gestiune anul 2011
- Denumirea completă și prescurtată a societății pe acțiuni (emitentului)
Societatea pe Acțiuni "Vinar", SA "Vinar".
- Numărul și data înregistrării de stat a emitentului MD0087481 din 07 martie 1995.
- Sediul societății, numerele de telefon și fax pentru relații.
r-nul Leova, s. Sărăteni, 6326 tel/fax (263)57-3-76
- Principalele genuri de activitate – vinificație.
- Lista persoanelor cu funcții de răspundere ale emitentului:
Președintele Consiliului: Negru Iacob
Director: Secrieru Mihail
Președintele consiliului de cenzori: Borș Anatolii
- Lista insiderilor și a persoanelor afiliate emitentului și mărimea cotelor deținute în capitalul social al emitentului, conform formularului EM-1 din raportul anual al emitentului.
Negru Iacob, Sonic Vladimir, Boiciuc Mihail-62acțiuni-0,04%, Verdeș Gheorghe- 1016acțiuni-0,64%, Costandoi Nicolae- 827 acțiuni-05%, Secrieru Mihail- 1518 acțiuni-0,96%, Borș Anatolii, Badea Ștefan, Roșca Irina, Cassir Elena, Pasescic Maria- 90acțiuni- 0,06%, Mitreanu Vasile- 441acțiuni-027%, Storojuc Ludmila, Petcov Petru- 226 acțiuni- 0,14%
- Informația privind valorile mobiliare ale emitentului înregistrate în Registrul de stat al valorilor mobiliare la ultima zi a perioadei de gestiune (31 decembrie).**

Tip valori mobiliare	Codul ISIN	Numărul valorilor mobiliare, unități	Valoarea nominală a valorilor mobiliare, lei	Termen de circulație	Numărul valorilor mobiliare	
					Răscumpărate pe parcursul perioadei de gestiune	Achiziționate pe parcursul perioadei de gestiune
Acțiuni ordinare	MD14VINA1005	158365	7918250	X	-	-
Acțiuni preferențiale	-	-	-	-	-	-
Obligațiuni	-	-	-	-	-	-

- Capitalul social al emitentului la ultima zi a perioadei de gestiune. 7918271
- Numărul de acționari înregistrați în registrul la ultima zi a perioadei de gestiune 285
- Lista acționarilor care la ultima zi a perioadei de gestiune dețin 5 și mai mult la sută din acțiunile cu drept de vot plasate ale emitentului.**

Denumirea completă a persoanelor juridice/ numele prenumele persoanei fizice, numărul de înregistrare (IDNO)/codul personal al persoanei fizice (IDNP)	Numărul de acțiuni cu drept de vot		Cota deținută în numărul total de acțiuni cu drept de vot ale emitentului, %	
	Preferențiale	Ordinare	Preferențiale	Ordinare
"Leovin" SA 1003605008225		13028		
"Weis MD Vine Co" IM SRL 1002600016655		82719		
Copaceanu Petru Gheorghe 0961501895011		14088		

- Lista filialelor și reprezentanțelor emitentului – nu există.
- Informația despre reorganizarea emitentului și a persoanelor afiliate acestuia – nu a fost reorganizat.
- Informația privind registratorul și auditorul emitentului
a) Registratorul SA "Registru IND", MD-2060 mun. Chișinău, bd. Dacia 35 tel. (22)52-20-49 Panfilova Tatiana, Licența AMMI nr. 000084 din 13-01-2010, contract nr. 67/10 din 13-01-2010
b) Auditorul „Truvorix” SRL or. Chișinău str. Florilor 6/2, Ostrovchi Procopii, (22)54-59-01
- Informații despre obligațiile financiare neonorate.**

Tipul obligațiunii	Termenul de scadență	Suma neonorată a obligațiunii la finele perioadei de gestiune, lei
credite	31-12-2006	3670603

16. Bilanțul contabil al emitentului la finele perioadei de gestiune:

Posturile bilanțului	La finele perioadei de gestiune curente, lei	La finele perioadei de gestiune precedente, lei
Activ		
1. Active pe termen lung		
1.1 Active nemateriale	3333	3410
1.2 Active materiale pe termen lung	7830890	7981465
1.3 Active financiare pe termen lung	48032	48032
1.4 Alte active pe termen lung	22120	27808
Total capitolul 1	7904375	8060715

2. Active curente		
2.1 Stocuri de mărfuri și materiale	3520223	10083339
2.2 Creanțe pe termen scurt	5907626	3873713
2.3 Investiții pe termen scurt		
2.4 Mijloace bănești	6128	259988
2.5 Alte active curente	104294	103882
Total capitolul 2	9538339	14320922
Total activ	17442714	22381637
Pasiv		
3. Capital propriu		
Capital statutar		7918271
Capital suplimentar		
Capital nevărsat	()	()
Capital retras	()	()
Total 3.1 Capital statutar și suplimentar	7918271	7918271
Rezerve stabilite de legislație	175654	175654
Rezerve prevăzute de statut	385573	385573
Alte rezerve	93305	93305
Total 3.2 Rezerve	654532	654532
Corecții ale rezultatelor perioadelor precedente		
Profitul nerepartizat (pierdere neacoperită) al anilor precedenți	(5135641)	(3979576)
Profitul net (pierdere) al perioadei de gestiune	1102027	(1149707)
Profit utilizat al perioadei de gestiune	()	()
Total 3.3 Profit nerepartizat (pierdere neacoperită)	(4033614)	(5129283)
Diferențe la reevaluarea activelor pe termen lung		
Subvenții		
Total 3.4 Capital secundar		
Total capitolul 3	4539189	3443520
4. Datorii pe termen lung – total		
4.1 Datorii financiare pe termen lung		
4.2 Datorii pe termen lung calculate		
Total capitolul 4		
5. Datorii pe termen scurt		
5.1 Datorii financiare pe termen scurt	3670603	3942603
5.2 Datorii comerciale pe termen scurt	8693969	14764629
5.3 Datorii pe termen scurt calculate	538953	230885
Total capitolul 5	12903525	18938117
Total pasiv	17442714	22381637

17. Raportul de profit și pierderi pentru perioada de gestiune:

Indicatorii	Perioada de gestiune curentă, lei	Perioada de gestiune precedentă, lei
1. Venitul din vânzări	14464798	3032650
2. Costul vânzărilor	12747762	5721786
3. Profitul brut (pierdere globală)	1717036	340864
4. Alte venituri operaționale	97834	391867
5. Cheltuieli comerciale		38061
6. Cheltuieli generale și administrative	623820	1048248
7. Alte cheltuieli operaționale	122330	787776
8. Rezultatul din activitatea operațională: profit (pierdere)	1068720	(1141354)
9. Rezultatul din activitatea de investiții: profit (pierdere)		(20232)
10. Rezultatul din activitatea financiară: profit (pierdere)	33307	11879
11. Rezultatul din activitatea economico-financiară: profit (pierdere)	1102027	(1149707)
12. Rezultatul excepțional: profit (pierdere)		
13. Profitul (pierdere) perioadei raportate până la impozitare	1102027	(1149707)
14. Cheltuieli (economie) privind impozitul pe venit		
15. Profitul net (pierdere netă)	1102027	(1149707)

18. Informații suplimentare privind profitul societății și utilizarea acestuia:

Indicatorii	Perioada de gestiune curentă, lei	Perioada de gestiune precedentă, lei
1. Direcțiile de utilizare a profitului net pe parcursul perioadei de gestiune:		
a) acoperirea pierderilor din anii precedenți		
b) rezerve stabilite de legislație;		
c) rezerve prevăzute de statut;		
d) alte rezerve;		
e) plata recompenselor membrilor consiliului societății și membrilor comisiei de cenzori;		
f) investirea în vederea dezvoltării producției;		
g) plata dividendelor: • la acțiunile preferențiale; • la acțiunile ordinare		
h) alte scopuri		
2. Activele nete ale emitentului		
3. Activele nete ale emitentului în raport la:		
• o obligațiune; • o acțiune preferențială; • o acțiune ordinară		
4. Profitul net la o acțiune ordinară a societății		
5. Datoriile la dividendele anilor precedenți	35168	35168
6. Dividendele anunțate la o acțiune de fiecare clasă a emitentului:		
• intermediare, • anuale.		
7. Valoarea unei acțiuni a societății (cu indicarea sursei de informare)		
• valoarea de piață; • valoarea estimativă		

19. Persoanele care au semnat bilanțul contabil-

**Director „Vinar” SA
Secrieru Mihail,**

**M. Secrieru
Cassir Elena**

20. Opinia auditorului exprimată în raportul de audit al societății de audit care a efectuat auditul obligatoriu al rapoartelor financiare anuale.

Годовая отчетность акционерного общества «Маргаритар»

- Отчетный период – 2011 г.
- Полное и сокращенное наименование акционерного общества (эмитента) – АО Акционерное Общество Колибашский винзавод «Маргаритар»
- Номер и дата государственной регистрации эмитента – №127007461 от 26.09.1994 года перерегистрация 06.12.2004 года №1003611002466.
- Местонахождение общества, номера телефонов и факса для контактов – АТО Гагаузия м. Комрат, ул. Ленина, 204 а кв. 1 тел/факс 029822173,029822276.
- Основные виды деятельности – Производство, хранение, переработка и оптовая реализация алкогольной продукции.
- Список должностных лиц эмитента
Председатель Совета – В. Пересниченко
Председатель исполнительного органа – В. Бондаренко
Главный бухгалтер – Л. Станева
- Список инсайдеров и аффилированных лиц эмитента и величина принадлежащих им долей в уставном капитале эмитента, согласно форме EM-1 годовой отчетности эмитента. Бондаренко В. В. – 88,99%
- Информация о ценных бумагах эмитента, зарегистрированных в Государственном реестре ценных бумаг, на последний день отчетного периода (31 декабря).**

Тип ценных бумаг	Код ISIN	Количество ценных бумаг, единицы	Номинальная стоимость ценных бумаг, лей	Срок обращения	Количество ценных бумаг	
					выкупленных на протяжении отчетного периода	приобретенных на протяжении отчетного периода
Простые акции		29110	50	X	–	–

- Уставный капитал эмитента на последний день отчетного периода. 1455500
- Количество акционеров, зарегистрированных на последний день отчетного периода. 434
- Список акционеров, которые на последний день отчетного периода владеют 5 и более процентов размещенных голосующих акций эмитента.**

Полное наименование юридических лиц / фамилия, имя физического лица, регистрационный номер (IDNO)/персональный код физического лица (IDNP)	Количество голосующих акций		Доля в общем количестве голосующих акций эмитента, %	
	Привилег.	Простые	Привилег.	Простые
Бондаренко В. В. 0970703978958	X	25906	X	88,99
Кара П. Д. 0961806590158	X	2235	X	7,68

- Список филиалов и представительств эмитента – нет.
- Информация о реорганизации эмитента и его аффилированных лицах.
- Информация о регистраторе и аудиторе эмитента.
а) Регистратор SA „Registru Corect” г. Кишинев ул. Колумна, 87 тел: 022226123 М. Бытка
б) Аудитор _____
- Информация о невыплаченных финансовых обязательствах – нет

16. Бухгалтерский баланс эмитента на конец отчетного периода:

Статьи баланса	На конец текущего отчетного периода, лей	На конец предыдущего отчетного периода, лей
Актив		
1. Долгосрочные активы		
1.1 Нематериальные активы		
1.2 Долгосрочные материальные активы	4453799	4781913
1.3 Долгосрочные финансовые активы		
1.4 Прочие долгосрочные активы		
Итого по разделу 1	4453799	4781913
2. Текущие активы		
2.1 Товарно-материальные запасы	27070	27070
2.2 Краткосрочная дебиторская задолженность	1771734	1428652
2.3 Краткосрочные инвестиции		
2.4 Денежные средства		
2.5 Прочие текущие активы		
Итого по разделу 2	1798804	1455722
Всего актив	6252603	6237635
Пассив		
3. Собственный капитал		
Уставный капитал	1455500	1455500
Добавочный капитал		
Неоплаченный капитал		
Изъятый капитал		
Итого 3.1 Уставный и добавочный капитал	1455500	1455500
Резервы, установленные законодательством	1627911	1627911
Резервы, предусмотренные уставом		
Прочие резервы		
Итого 3.2 Резервы	1627911	1627911
Поправки результатов предыдущих периодов	694210	694210
Нераспределенная прибыль (непокрытый убыток) прошлых лет	(4128262)	(4128262)
Чистая прибыль (убыток) отчетного периода	14968	
Использованная прибыль отчетного периода		
Итого 3.3 Нераспределенная прибыль (непокрытый убыток)	(3419084)	(3434052)
Разницы от переоценки долгосрочных активов		
Субсидии		
Итого 3.4 Неосновной капитал		
Итого по разделу 3	(335673)	(350641)
4. Долгосрочные обязательства – всего		
4.1 Долгосрочные финансовые обязательства		
4.2 Долгосрочные начисленные обязательства		
Итого по разделу 4		
5. Краткосрочные обязательства		

5.1 Краткосрочные финансовые обязательства		
5.2 Краткосрочные торговые обязательства	3148225	3148225
5.3 Краткосрочные начисленные обязательства	3440051	3440051
Итого по разделу 5	6588276	6588276
Всего пассив	6252603	6237635

17. Информация о прибыли и убытках за отчетный период:

Показатели	Текущий отчетный период, лей	Предыдущий отчетный период, лей
1. Доход от продаж		2011354
2. Себестоимость продаж		1861868
3. Валовая прибыль (валовый убыток)		149480
4. Прочие операционные доходы	364667	
5. Торговые расходы		
6. Общие и административные расходы	21585	397594
7. Прочие операционные расходы	328114	
8. Результат от операционной деятельности: прибыль (убыток)	14968	(248108)
9. Результат от инвестиционной деятельности: прибыль (убыток)		
10. Результат от финансовой деятельности: прибыль (убыток)		
11. Результат от финансово-экономической деятельности: прибыль (убыток)	14968	(248108)
12. Чрезвычайный результат: прибыль (убыток)		
13. Прибыль (убыток) отчетного периода до налогообложения	14968	(248108)
14. Расходы (экономия) на подоходный налог		
15. Чистая прибыль (чистый убыток)	14968	(248108)

18. Дополнительная информация о прибыли общества и его использовании:

Показатели	Текущий отчетный период, лей	Предыдущий отчетный период, лей
1. Направления использования чистой прибыли на протяжении предыдущего отчетного года:		
покрытие убытков прошлых лет		14968
b) резервы, установленные законодательством;		
c) резервы, предусмотренные уставом;		
d) прочие резервы;		
e) плата вознаграждения членам совета общества и членам ревизионной комиссии;		
f) инвестирование в целях развития производства;		
g) выплата дивидендов; • по привилегированным акциям; • по простым акциям		
h) иные цели		
2. Чистые активы эмитента	(335643)	(350641)
3. Чистые активы эмитента по отношению к:		
• одной облигации		
• одной привилегированной акции		
• одной простой акции	(11,53)	(12,05)
4. Чистая прибыль на одну простую акцию общества	0,5	(8,53)
5. Обязательства по дивидендам прошлых лет		
6. Объявленные дивиденды на одну акцию каждого класса эмитента: • промежуточные, • годовые.		
7. Стоимость одной акции общества (с указанием источника информации): • рыночная стоимость • оценочная стоимость	Сертификат №222 от 10.06.1996 г. – 50	– – 50

Председатель исполнительного органа
Главный бухгалтер

В. Бондаренко
Л. Станева

Raportul anual al Societății pe Acțiuni „Agrovin Bulboaca”

- Perioada de gestiune: Anul 2011
- Denumirea completă și prescurtată a societății pe acțiuni (emitentului): Societate pe Acțiuni „Agrovin Bulboaca” SA Agrovin Bulboaca
- Numărul și data înregistrării de stat a emitentului: 1003600063966 din 27.05.1998.
- Sediul societății, numerele de telefon și fax pentru relații:
s. Bulboaca r-n Anenii-Noi, str. Dacia, 1; tel: 0(265) 48 007, fax: 0(265) 48 111.
- Principalele genuri de activitate: Producerea produselor alcoolice.
- Lista persoanelor cu funcții de răspundere ale emitentului:**

Denumirea completă a persoanei juridice/ numele, prenumele persoanei fizice	Numărul de înregistrare (IDNO)/ Codul personal al persoanei fizice (IDNP)	Funcția deținută în organele de conducere ale emitentului	Acțiunile deținute la finele perioadei de gestiune	
			Numărul de acțiuni, unități	Cota parte a acțiunilor deținute în numărul total de acțiuni cu drept de vot, %
Trofim Iurie,	0970310429344	Președintele S.A. „Agrovin Bulboaca”	41154	0,80
Flocea Valentina	2002025085824	Farmacista, s. Roșcani	-	-
Colesnicenco Oleg	0962908019657	Director Executiv ÎM „Jolly Alon” SA	7777	0,151
Frolov Egor	2001001051158	Director comercial S.A. „Agrovin Bulboaca”	-	-
Trofim Natalia	09624125546119	Nu lucrează	701614	13,610
Bezerdic Gheorghe	0970304553585	Director „Agrovin Bulboaca” SA	-	-

- Lista insiderilor și a persoanelor afiliate emitentului și mărimea cotelor deținute în capitalul social al emitentului, conform formularului EM-1 din raportul anual al emitentului:**

Denumirea completă a persoanei juridice/ numele, prenumele persoanei fizice	Numărul de înregistrare (IDNO)/ Codul personal al persoanei fizice (IDNP)	Funcția deținută în organele de conducere ale emitentului	Acțiunile deținute la finele perioadei de gestiune	
			Numărul de acțiuni, unități	Cota parte a acțiunilor deținute în numărul total de acțiuni cu drept de vot, %
Trofim Iurie,	0970310429344	Președintele S.A. "Agrovin Bulboaca"	41154	0,80
Flocea Valentina	2002025085824	Farmacista, s. Roșcani	-	-
Colesnicenco Oleg	0962908019657	Director Executiv ÎM „Jolly Alon” SA	7777	0,151
Frolov Egor	2001001051158	Director comercial S.A. "Agrovin Bulboaca"	-	-
Trofim Natalia	09624125546119	Nu lucrează	701614	13,610
Dragancea Vasile	0961411555050	Inginer-tehnolog "Agrovin Bulboaca" SA	2897	0,056
SRL "Domeniile Speia"	1008600022		2360953	45,797
Colesnicenco Maria, mama lui Colesnicenco Oleg	0950706889734		1320849	25,621
Palii Victor, feciorul lui Palii Spiridon	0980206251827		265720	5,154

Informația privind valorile mobiliare ale emitentului înregistrate în Registrul de stat al valorilor mobiliare la ultima zi a perioadei de gestiune (31 decembrie):

Tip valori mobiliare	Codul ISIN	Numărul valorilor mobiliare, unități	Valoarea nominală a valorilor mobiliare, lei	Termen de circulație	Numărul valorilor mobiliare	
					Răscumpărate pe parcursul perioadei de gestiune	Achiziționate pe parcursul perioadei de gestiune
Acțiuni ordinare	MD14AGBBU1002	5314507	4-00	X	-	-
Acțiuni preferențiale	-	-	-	-	-	-
Obligațiuni	-	-	-	-	-	-

9. Capitalul social al emitentului la ultima zi a perioadei de gestiune: 21258028.
 10. Numărul de acționari înregistrați în registru la ultima zi a perioadei de gestiune: 357.
 11. Lista acționarilor care la ultima zi a perioadei de gestiune dețin 5 și mai mult la sută din acțiunile cu drept de vot plasate ale emitentului:

Denumirea completă a persoanelor juridice/ numele prenumele persoanei fizice, numărul de înregistrare (IDNO)/codul personal al persoanei fizice (IDNP)	Numărul de acțiuni cu drept de vot		Cota deținută în numărul total de acțiuni cu drept de vot ale emitentului, %	
	Preferențiale	Ordinare	Preferențiale	Ordinare
Societatea cu răspundere limitată "Domeniile Speia", 1008600022926		2360953		45,797
Colesnicenco Maria, 0950706889734		1320849		25,621
Trofim Natalia, 0962412546119		701614		13,609
Palii Victor 0980206251827, feciorul lui Palii Spiridon		265720		5,154

12. Lista filialelor și reprezentanțelor emitentului: Centru comercial s. Bulboaca r-n Anenii Noi str. Dacia, 1.
 13. Informația despre reorganizarea emitentului și a persoanelor afiliate acestuia:
 14. Informația privind registratorul și auditorul emitentului:
 a) Registratorul: SA Real-Registru mun. Balti, st, Kiev 122/3 licența nr. 016787 seria AMMI din 27.11.2008 contr. nr. 15/1-9.3 din 01.09.2007 tel 231-2-82-33.
 b) Auditorul: Auditconstant SRL mun. Chișinău st. Vasile Alexandri 1 of. 408 contr. 05-S/03 din 23.03.2009).

15. Bilanțul contabil al emitentului la finele perioadei de gestiune:

Posturile bilanțului	La finele perioadei de gestiune curente, lei	La finele perioadei de gestiune precedente, lei
Activ		
1. Active pe termen lung		
1.1 Active nemateriale	297890	284493
1.2 Active materiale pe termen lung	75040476	55994297
1.3 Active financiare pe termen lung	34150	34150
1.4 Alte active pe termen lung		
Total capitolul 1	75372516	56312940
2. Active curente		
2.1 Stocuri de mărfuri și materiale	96848769	48830267
2.2 Creanțe pe termen scurt	20510278	7968462
2.3 Mijloace bănești	8648040	825254
2.4 Alte active curente	38153	33423
Total capitolul 2	126045240	57657406
Total activ	201417756	113970346
Pasiv		
3. Capital propriu		
Capital statutar	21258028	21258028
Capital retras	(55741)	(55741)
Total 3.1 Capital statutar și suplimentar	21202287	21202287
Rezerve prevăzute de statut	3908270	
Alte rezerve	14959145	14959145
Total 3.2 Rezerve	18867415	
Profitul nerepartizat (pierdere neacoperită) al anilor precedenți		33713732
Profitul net (pierdere) al perioadei de gestiune		5366538
Profit utilizat al perioadei de gestiune	()	()
Total 3.3 Profit nerepartizat (pierdere neacoperită)	142470346	39080270
Total 3.4 Capital secundar		
Total capitolul 3	182540048	75241702

4. Datorii pe termen lung – total		23478854
4.1 Datorii financiare pe termen lung	9186394	23478854
4.2 Datorii pe termen lung calculate	176181	148605
Total capitolul 4	9362575	23627459
5. Datorii pe termen scurt		
5.1 Datorii financiare pe termen scurt	-	1900000
5.2 Datorii comerciale pe termen scurt	7260404	9077985
5.3 Datorii pe termen scurt calculate	2168407	4123200
Total capitolul 5	9515133	15101185
Total pasiv	201417756	113970346

16. Raportul de profit și pierderi pentru perioada de gestiune:

Indicatorii	Perioada de gestiune curentă, lei	Perioada de gestiune precedentă, lei
1. Venitul din vânzări	60816311	23122924
2. Costul vânzărilor	16333222	17356406
3. Profitul brut (pierdere globală)	44483089	5766518
4. Alte venituri operaționale	68379443	3062159
5. Cheltuieli comerciale	467651	795814
6. Cheltuieli generale și administrative	2044939	2164341
7. Alte cheltuieli operaționale	3578385	3952471
8. Rezultatul din activitatea operațională: profit (pierdere)	106771557	1916051
9. Rezultatul din activitatea de investiții: profit (pierdere)	712411	-79858
10. Rezultatul din activitatea financiară: profit (pierdere)	-185622	3502544
11. Rezultatul din activitatea economico-financiară: profit (pierdere)	107298346	5338737
12. Rezultatul excepțional: profit (pierdere)	-	27801
13. Profitul net (pierdere netă)	107298346	5366538

17. Informații suplimentare privind profitul societății și utilizarea acestuia:

Indicatorii	Perioada de gestiune curentă, lei	Perioada de gestiune precedentă, lei
1. Activele nete ale emitentului	182540048	75241702
2. Activele nete ale emitentului în raport la:		
• o acțiune ordinară	34,34	14,15
3. Profitul net la o acțiune ordinară a societății	37,90	1,009
4. Valoarea unei acțiuni a societății (cu indicarea sursei de informare)		
• valoarea de piață	0	0
• valoarea estimativă	0	0

19. Persoanele care au semnat bilanțul contabil:
director **G. Bezerdic**
con. șef. **M. Soltan**
 20. Opinia auditorului exprimată în raportul de audit al societății de audit care a efectuat auditul obligatoriu al rapoartelor financiare anuale: Auditul nu s-a efectuat.

Raportul anual al societății pe acțiuni SA Avicola „Cimgallus”

1. Perioada de gestiune: 2011.
 2. Denumirea completă și prescurtată a societății pe acțiuni (emitentului): Societate pe Acțiuni Avicola Cimgallus: SA Avicola „Cimgallus”
 3. Numărul și data înregistrării de stat a emitentului: 1004605002183 din 24.10.1995.
 4. Sediul societății, numerele de telefon și fax pentru relații: Cimislia, st Ștefan cel Mare 1. Tel. 241 – 2 33 63
 5. Principalele genuri de activitate: Arenda
 6. Lista persoanelor cu funcții de răspundere ale emitentului:
 Conducatorul Zaporojan Valentin
 Contabil șef Cretu Svetlana.
 7. Lista insiderilor și a persoanelor afiliate emitentului și mărimea cotelor deținute în capitalul social al emitentului, conform formularului EM-1 din raportul anual al emitentului: SA Avicola „Cimgallus”
 8. Informația privind valorile mobiliare ale emitentului înregistrate în Registrul de stat al valorilor mobiliare la ultima zi a perioadei de gestiune (31 decembrie):

Tip valori mobiliare	Codul ISIN	Numărul valorilor mobiliare, unități	Valoarea nominală a valorilor mobiliare, lei	Termen de circulație	Numărul valorilor mobiliare	
					Răscumpărate pe parcursul perioadei de gestiune	Achiziționate pe parcursul perioadei de gestiune
Acțiuni ordinare		46874	37	X	-	-
Acțiuni preferențiale	-	-	-	-	-	-
Obligațiuni	-	-	-	-	-	-

9. Capitalul social al emitentului la ultima zi a perioadei de gestiune: 1 734 338.
 10. Numărul de acționari înregistrați în registru la ultima zi a perioadei de gestiune: 66
 11. Lista acționarilor care la ultima zi a perioadei de gestiune dețin 5 și mai mult la sută din acțiunile cu drept de vot plasate ale emitentului:

Denumirea completă a persoanelor juridice/ numele prenumele persoanei fizice, numărul de înregistrare (IDNO)/codul personal al persoanei fizice (IDNP)	Numărul de acțiuni cu drept de vot		Cota deținută în numărul total de acțiuni cu drept de vot ale emitentului, %	
	Preferențiale	Ordinare	Preferențiale	Ordinare
SRL „Dant-Agro”		11718		24,99
SRL „Intervetcom”		11718		24,99
Cvindt Tatiana		7500		16,00
Ctețu Elena		7500		16,00
Pascal Stepanida		6132		13,08

12. Lista filialelor și reprezentanțelor emitentului: ____
 13. Informația despre reorganizarea emitentului și a persoanelor afiliate acestuia: ____
 14. Informația privind registratorul și auditorul emitentului:
 a) Registratorul: „Rejistru-Corect” SA, m. Chisinau, str. Columna 87, contract Nr. 170/06 din 10.02.2006, Nr. 18/12 din 20.02.2012, numărul și termenul de valabilitate al licenței CNPF 000 566 din 10.02.2010 până la 10.02.2015, tel: 220 793

Continuare din pag. precedentă

b) Auditorul: SRL "Avega-Audit" – m. Chisinau, bl. Moscovei 16/47, contract nr. 11 din 10.03.2011, Conducatorul A. Iovu, tel: 49-05-48.

15. Informații despre obligațiile financiare neonorate:

Tipul obligațiilor financiare	Termenul de scadență	Valoarea neonorată a obligațiilor la finele perioadei de gestiune, lei	Suma penalităților, lei
Datorii fata de personal privind retribuirea muncii	3 luni	21787	
Datorii fata de personal privind alte operatii	3 luni	76075	
Provizioane aferente cheltuielilor si platilor preliminare	3 luni	-	
Alte datorii pe termen scurt	3 luni	974	

16. Bilanțul contabil al emitentului la finele perioadei de gestiune:

Posturile bilanțului	La finele perioadei de gestiune curente, lei	La finele perioadei de gestiune precedente, lei
Activ		
1. Active pe termen lung		
1.1 Active nemateriale		
1.2 Active materiale pe termen lung	1 737 498	1 711 980
1.3 Active financiare pe termen lung	32	32
1.4 Alte active pe termen lung		
Total capitolul 1	1 737 530	1 712 012
2. Active curente		
2.1 Stocuri de mărfuri și materiale		
2.2 Creanțe pe termen scurt	119 956	159 909
2.3 Investiții pe termen scurt		
2.4 Mijloace bănești	19 041	6332
2.5 Alte active curente		
Total capitolul 2	138 997	166 241
Total activ	1 876 527	1 878 253
Pasiv		
3. Capital propriu		
Capital statutar	1 734 338	1 734 338
Capital suplimentar		
Capital nevărsat	()	()
Capital retras	()	()
Total 3.1 Capital statutar și suplimentar	1 734 338	1 734 338
Rezerve stabilite de legislație	28 873	28 873
Rezerve prevăzute de statut		
Alte rezerve		
Total 3.2 Rezerve		
Corecții ale rezultatelor perioadelor precedente		
Profitul nerepartizat (pierdere neacoperită) al anilor precedenți	11 188	11 188
Profitul net (pierdere) al perioadei de gestiune	3 292	-
Profit utilizat al perioadei de gestiune	()	()
Total 3.3 Profit nerepartizat (pierdere neacoperită)	14 480	11 188
Diferențe la reevaluarea activelor pe termen lung		
Subvenții		
Total 3.4 Capital secundar	1 777 691	1774 399
Total capitolul 3		
4. Datorii pe termen lung – total		
4.1 Datorii financiare pe termen lung		
4.2 Datorii pe termen lung calculate		
Total capitolul 4		
5. Datorii pe termen scurt		
5.1 Datorii financiare pe termen scurt		
5.2 Datorii comerciale pe termen scurt		
5.3 Datorii pe termen scurt calculate	98 836	103 854
Total capitolul 5	98 836	103 854
Total pasiv	1 876 527	1 878 253

17. Raportul de profit și pierderi pentru perioada de gestiune:

Indicatorii	Perioada de gestiune curentă, lei	Perioada de gestiune precedentă, lei
1. Venitul din vânzări		
2. Costul vânzărilor		
3. Profitul brut (pierdere globală)		
4. Alte venituri operaționale	196 686	193 851
5. Cheltuieli comerciale		
6. Cheltuieli generale și administrative	214 910	181 650
7. Alte cheltuieli operaționale		
8. Rezultatul din activitatea operațională: profit (pierdere)	(18 224)	12 201
9. Rezultatul din activitatea de investiții: profit (pierdere)		
10. Rezultatul din activitatea financiară: profit (pierdere)	21 516	-
11. Rezultatul din activitatea economico-financiară: profit (pierdere)	3 292	12 201
12. Rezultatul excepțional: profit (pierdere)		
13. Profitul (pierdere) perioadei raportate până la impozitare	3 292	12 201
14. Cheltuieli (economie) privind impozitul pe venit		
15. Profitul net (pierdere netă)	3 292	12 201

18. Informații suplimentare privind profitul societății și utilizarea acestuia:

Indicatorii	Perioada de gestiune curentă, lei	Perioada de gestiune precedentă, lei
1. Direcțiile de utilizare a profitului net pe parcursul perioadei de gestiune:		

a) acoperirea pierderilor din anii precedenți		
b) rezerve stabilite de legislație;		
c) rezerve prevăzute de statut;		
d) alte rezerve;		
e) plata recompenselor membrilor consiliului societății și membrilor comisiei de cenzori;		
f) investirea în vederea dezvoltării producției;		
g) plata dividendelor;		
• la acțiunile preferențiale		
• la acțiunile ordinare		
h) alte scopuri		
2. Activele nete ale emitentului	1 777 691	1 774 399
3. Activele nete ale emitentului în raport la:		
• o obligațiune		
• o acțiune preferențială	37,92	37,85
• o acțiune ordinară		
4. Profitul net la o acțiune ordinară a societății		
5. Datoriile la dividendele anilor precedenți		
6. Dividendele anunțate la o acțiune de fiecare clasă a emitentului:		
• intermediare, • anuale.		
7. Valoarea unei acțiuni a societății (cu indicarea sursei de informare)		
• valoarea de piață; • valoarea estimativă		

19. Persoanele care au semnat bilanțul contabil:

Conducatorul
Contabil sef

Zaporojan V.
Cretu S.

20. Opinia auditorului exprimată în raportul de audit al societății de audit care a efectuat auditul obligatoriu al rapoartelor financiare anuale: Auditorul: SRL Avega-Audit a efectuat controlul asupra activității SA „Avicola Cimgallus”. Bilanțul și dările de seamă financiare la 31.12.2011 reprezintă o informație veridică și corespund legislației în vigoare. Auditorul propune adunării generale a acționarilor de a aproba raportul financiar.

Raportul anual al societății pe acțiuni "Ungheni-Vin"

1. Perioada de gestiune. A-2011
2. Denumirea completă și prescurtată a societății pe acțiuni (emitentului). Întreprinderea Mixtă "Ungheni-Vin" Societate pe Acțiuni, ÎM "Ungheni-Vin" S. A
3. Numărul și data înregistrării de stat a emitentului. 1003600047711 din 28.11.1997.
4. Sediul societății, numerele de telefon și fax pentru relații.
or. Ungheni, str. Industrială nr. 3A, tel/fax 0(236)28552
5. Principalele genuri de activitate: fabricarea, păstrarea și comercializarea angro a alcoolului etilic (distilat de vin) și a producției alcoolice (inclusiv prin depozit specializat).
6. **Lista persoanelor cu funcții de răspundere ale emitentului.**

Numele, prenumele persoanei fizice	Funcția de conducere în organele de conducere	Numărul de acțiuni deținute	Cota parte a acțiunilor în numărul total cu drept de vot
Călcii Cornelii	Președintele Consiliului Societății		
Batișmanschi Lidia	Membrul Consiliului Societății		
Călcii Igor	Membrul Consiliului Societății		
Savencov Vladimir	Membrul Consiliului Societății		
Malanciuc Svetlana	Membrul Consiliului Societății		
Șova Nicolae	Directorul Societății	330	0,035
Casim Ivanna	Membrul Comisiei de Cenzori		
Cernovschi Svetlana	Membrul Comisiei de Cenzori	390	0,044
Cojocar Ecaterina	Membrul Comisiei de Cenzori		

7. Lista insiderilor și a persoanelor afiliate emitentului și mărimea cotelor deținute în capitalul social al emitentului, conform formularului EM-1 din raportul anual al emitentului:
Aramă Ion – contabil șef, Ceban Grigore, Curoșu Gheorghe – rezerva Consiliului Societății, Călcii Tatiana, Călcii Paul, Călcii Elena, Călcii Valentina, Călcii Cornelia, Călcii Mădălina, Călcii Cătălina, Savencov Olga, Savencov Dumitru, Savencov Alexandru, Savencov Andrei, Savencov Tatiana, Batișmanschi Dumitru, Șova Eugenia, Aramă Valentina.
8. **Informația privind valorile mobiliare ale emitentului înregistrate în Registrul de stat al valorilor mobiliare la ultima zi a perioadei de gestiune (31 decembrie).**

Tip valori mobiliare	Codul ISIN	Numărul valorilor mobiliare, unități	Valoarea nominală a valorilor mobiliare, lei	Termen de circulație	Numărul valorilor mobiliare	Achiziționate pe parcursul perioadei de gestiune
Acțiuni ordinare	MD14UNVIN1001	877639	10 lei	X	4013	-
Acțiuni preferențiale	-	-	-	-	-	-
Obligațiuni	-	-	-	-	-	-

9. Capitalul social al emitentului la ultima zi a perioadei de gestiune. 8776390
10. Numărul de acționari înregistrați în registru la ultima zi a perioadei de gestiune 877639
11. **Lista acționarilor care la ultima zi a perioadei de gestiune dețin 5 și mai mult la sută din acțiunile cu drept de vot plasate ale emitentului.**

Denumirea completă a persoanelor juridice/numele prenumele persoanei fizice, numărul de înregistrare (IDNO)/codul personal al persoanei fizice (IDNP)	Numărul de acțiuni cu drept de vot		Cota deținută în numărul total de acțiuni cu drept de vot ale emitentului, %	
	Preferențiale	Ordinare	Preferențiale	Ordinare
"Garling Inc "		65100		7.418
Întreprinderea Mixtă "Licon Pro" SRL		57670		6.571
"Mandler Consulting Limited "		270111		30.777
"Wine International Project" SRL		278926		31.781

12. Lista filialelor și reprezentanțelor emitentului: Nu are.
13. Informația despre reorganizarea emitentului și a persoanelor afiliate acestuia: Nu a avut loc
14. Informația privind registratorul și auditorul emitentului

a) Registratorul "Registru Corect" mun. Chișinău, str. Columna 87 contract nr. 76 din 01.02.2006 conducător Bîțca Marina
b) Auditorul "Concept Audit" mun. Chișinău str. Miron Costin nr. 14/122 conducător Certan Irina. tel. 44.73.19

15. Informații despre obligațiile financiare neonorate: —.

16. Bilanțul contabil al emitentului la finele perioadei de gestiune:

Posturile bilanțului	La finele perioadei de gestiune curente, lei	La finele perioadei de gestiune precedente, lei
Activ		
1. Active pe termen lung		
1.1 Active nemateriale	2774	3308
1.2 Active materiale pe termen lung	18091067	18032199
1.3 Active financiare pe termen lung	424800	106200
1.4 Alte active pe termen lung	14349	25419
Total capitolul 1	18532990	18167126
2. Active curente		
2.1 Stocuri de mărfuri și materiale	4391655	5944454
2.2 Creanțe pe termen scurt	11707435	5058721
2.3 Investiții pe termen scurt		
2.4 Mijloace bănești	135934	703077
2.5 Alte active curente	62921	43305
Total capitolul 2	16297945	11749557
Total activ	34830935	29916683
Pasiv		
3. Capital propriu		
Capital statutar	8776390	8776390
Capital suplimentar	130081	130081
Capital nevărsat	()	()
Capital retras	()	()
Total 3.1 Capital statutar și suplimentar	8906471	8906471
Rezerve stabilite de legislație		
Rezerve prevăzute de statut	4724889	4724889
Alte rezerve	2698612	2698612
Total 3.2 Rezerve	7423501	7423501
Corecții ale rezultatelor perioadelor precedente		
Profitul nerepartizat (pierdere neacoperită) al anilor precedenți	5923597	5933815
Profitul net (pierdere) al perioadei de gestiune	-1445727	-178830
Profit utilizat al perioadei de gestiune	()	()
Total 3.3 Profit nerepartizat (pierdere neacoperită)	4477870	5933815
Diferențe la reevaluarea activelor pe termen lung		
Subvenții		
Total 3.4 Capital secundar		
Total capitolul 3	20807842	22263787
4. Datorii pe termen lung – total		
4.1 Datorii financiare pe termen lung	211167	234630
4.2 Datorii pe termen lung calculate		
Total capitolul 4	211167	234630
5. Datorii pe termen scurt		
5.1 Datorii financiare pe termen scurt		
5.2 Datorii comerciale pe termen scurt	13266225	7091845
5.3 Datorii pe termen scurt calculate	545701	326421
Total capitolul 5		
Total pasiv	34830935	29916683

17. Raportul de profit și pierderi pentru perioada de gestiune:

Indicatorii	Perioada de gestiune curentă, lei	Perioada de gestiune precedentă, lei
1. Venitul din vânzări	23170413	16341941
2. Costul vânzărilor	19446252	12370238
3. Profitul brut (pierdere globală)	3724161	3971703
4. Alte venituri operaționale	1507073	984667
5. Cheltuieli comerciale	2294289	1215666
6. Cheltuieli generale și administrative	1960345	1841517
7. Alte cheltuieli operaționale	2748225	2081932
8. Rezultatul din activitatea operațională: profit (pierdere)	-1771625	-182745
9. Rezultatul din activitatea de investiții: profit (pierdere)	617289	112007
10. Rezultatul din activitatea financiară: profit (pierdere)	-291391	-108092
11. Rezultatul din activitatea economico-financiară: profit (pierdere)	-1445727	-178830
12. Rezultatul excepțional: profit (pierdere)		
13. Profitul (pierdere) perioadei raportate până la impozitare	-1445727	-178830
14. Cheltuieli (economii) privind impozitul pe venit		
15. Profitul net (pierdere netă)	-1445727	-178830

18. Informații suplimentare privind profitul societății și utilizarea acestuia:

Indicatorii	Perioada de gestiune curentă, lei	Perioada de gestiune precedentă, lei
1. Direcțiile de utilizare a profitului net pe parcursul perioadei de gestiune:		
a) acoperirea pierderilor din anii precedenți		
b) rezerve stabilite de legislație;		
c) rezerve prevăzute de statut;		
d) alte rezerve;		
e) plata recompenselor membrilor consiliului societății și membrilor comisiei de cenzori;		
f) investirea în vederea dezvoltării producției;		
g) plata dividendelor; • la acțiunile preferențiale; • la acțiunile ordinare		
h) alte scopuri		
2. Activele nete ale emitentului	20807842	22263787

3. Activele nete ale emitentului în raport la:		
• o obligațiune; • o acțiune preferențială		
• o acțiune ordinară	23.7088	25.3678
4. Profitul net la o acțiune ordinară a societății		
5. Datoriile la dividendele anilor precedenți		
6. Dividendele anunțate la o acțiune de fiecare clasă a emitentului:		
• intermediare, • anuale.		
7. Valoarea unei acțiuni a societății (cu indicarea sursei de informare)		
• valoarea de piață		
• valoarea estimativă	10	10

19. Persoanele care au semnat bilanțul contabil.

Director general
Contabil șef
N. Șova
I. Aramă

20. Opinia auditorului exprimată în raportul de audit al societății de audit care a efectuat auditul obligatoriu al rapoartelor financiare anuale. Se anexează auditul rapoartelor financiare a ÎM "Ungheni-Vin" SA

RAPORTUL FINANCIAR "Comitetul Unit Americano-Evreiesc de Distribuție din Moldova" pe 31 decembrie 2011
BILANȚUL CONTABIL

Nr. Crt.	ACTIV	La finele perioadei de gestiune curente
1.	ACTIVE PE TERMEN LUNG	
1.1	Active nemateriale	4400
1.2	Active materiale pe termen lung	450514
1.3	Active financiare pe termen lung	0
1.4	Alte active pe termen lung	0
	Total capitolul 1	454914
2.	ACTIVE CURENTE	
2.1	Stocuri de mărfuri și materiale	222042
2.2	Creanțe pe termen scurt	2368926
2.3	Investiții pe termen scurt	0
2.4	Mijloace bănești	291597
2.5	Alte active curente	527600
	Total capitolul 2	3410165
	TOTAL GENERAL-ACTIV	3865079

Nr. crt.	PASIV	La finele perioadei de gestiune curente
3.	CAPITAL PROPRIU	
	Capital statutar și suplimentar	0
3.2	Rezerve	0
3.3	Profit nerepartizat (pierdere neacoperită)	0
3.4	Capital secundar	454914
	Total capitolul 3	454914
4.	DATORII PE TERMEN LUNG	0
4.1	Datorii financiare pe termen lung	
4.2	Datorii pe termen lung calculate	735147
	TOTAL capitolul 4	735147
5.	DATORII PE TERMEN SCURT	
5.1	Datorii financiare pe termen scurt	0
5.2	Datorii comerciale pe termen scurt	0
5.3	Datorii pe termen scurt calculate	2675018
	Total capitolul 5	2675018
	TOTAL GENERAL-PASIV	3865079

RAPORTUL DE PROFIT ȘI PIERDERI

Indicatori	Cod rd.	Perioada de gestiune
Venituri din vânzări (611)	010	
Costul vânzărilor (711)	020	
Profitul brut (pierdere globală) (rd. 010-rd. 020)	030	
Alte venituri operaționale (612)	040	51752130
Cheltuieli comerciale (712)	050	
Cheltuieli generale și administrative (713)	060	4482376
Alte cheltuieli operaționale (714)	070	47269754*
Rezultatul din activitatea operațională: profit (pierdere) (rd. 030+rd. 040-rd. 050-rd. 060-rd. 070)	080	
Rezultatul din activitatea de investiții: profit (pierdere) (621-721)	090	
Rezultatul din activitatea financiară: profit (pierdere) (622-722)	100	
Rezultatul din activitatea economico-financiară: profit (pierdere) (± rd. 080 ± rd. 090 ± rd. 100)	110	
Rezultatul excepțional: profit (pierdere) (623-723)	120	
Profitul (pierdere) perioadei de gestiune până la impozitare (±rd. 110 ± rd. 120)	130	
Cheltuieli (economii) privind impozitul pe venit (731)	140	
Profit net (pierdere) (± rd. 130 ± rd. 140)	150	

* Comitetul Unit Americano-Evreiesc de Distribuție din Moldova în 2011, a acordat ajutor umanitar pentru 48 organizații non-guvernamentale (NGO), inclusiv pentru următoarele proiecte de binefacere:

Programe alimentare	15044907 lei;
Ajutor de iarnă	1647049 lei;
Programe medicale	4666506 lei;
Servicii de patronaj	5447711 lei;
Centrul de zi	1177927 lei;
Programe pentru cluburi	465047 lei;
Proiecte pentru copii	6430210 lei;
Ajutor de urgență	390194 lei;
Ajutor umanitar	689356 lei, și alte.

Raportul anual al societății pe acțiuni „Floreni”

1. Perioada de gestiune. 01.01.2011 – 31.12.2011
2. Denumirea completă și prescurtată a societății pe acțiuni (emitentului). Societatea pe acțiuni de selecție și hibridizarea păsărilor „Floreni”, S.A. „Floreni”
3. Numărul și data înregistrării de stat a emitentului. 1002601002055, 21.07.1995
4. Sediul societății, numerele de telefon și fax pentru relații. MD-6521, s Floreni, rI Anenii Noi, RM, tel. 0.265 6.13.20
5. Principalele genuri de activitate. Creșterea păsărilor pentru carne, de prăsilă și celor tinere, producția cârnii de pasăre, producția, prelucrarea și conservarea cârnii și a produselor din carne.
6. Lista persoanelor cu funcții de răspundere ale emitentului. Director general Oleg Olari, director de producere Gh. Bedros, contabil-șef Z. Enachi, președinte Consiliului V. Șaulschi, membrii Consiliului Natalia Ivanova, Simion Hortolomei, Vitalie Sîrbu, Serghei Musiuc, președinte comisiei de cenzori Violeta Buruană, membrii comisiei Maria Cibotari, Natalia Danuța,
7. Lista insiderilor și a persoanelor afiliate emitentului și mărimea cotelor deținute în capitalul social al emitentului, conform formularului EM-1 din raportul anual al emitentului. persoanele afiliate cu membrii Consiliului și organul executiv Șaulschi Marina, Șaulschi Valentina, Șaulschi Jana, Șaulschi Andrei, Musiuc Ana, Musiuc Alexandr, Țurcan Artiom, Ivanova Svetlana, Petrencu Mihail, Petrencu Maria, Timanovscaia Natalia, Zluneaeva Efimia, Novicova Irina, Buchina Aliona, Hortolomei Alexandra, Hortolomei Radu, Hortolomei Stefan, Hortolomei Ion,
8. Informația privind valorile mobiliare ale emitentului înregistrate în Registrul de stat al valorilor mobiliare la ultima zi a perioadei de gestiune (31 decembrie).

Tip valori mobiliare	Codul ISIN	Numărul valorilor mobiliare, unități	Valoarea nominală a valorilor mobiliare, lei	Termen de circulație	Numărul valorilor mobiliare	Răscumpărate pe parcursul perioadei de gestiune	Achiziționate pe parcursul perioadei de gestiune
Acțiuni ordinare	MD14FLON1004	2.378.010			10 lei		–
Acțiuni preferențiale	–	–	–	–	–	–	–
Obligațiuni	–	–	–	–	–	–	–

9. Capitalul social al emitentului la ultima zi a perioadei de gestiune.	23.780.100
10. Numărul de acționari înregistrați în registru la ultima zi a perioadei de gestiune	2.615

11. Lista acționarilor care la ultima zi a perioadei de gestiune dețin 5 și mai mult la sută din acțiunile cu drept de vot plasate ale emitentului.

Denumirea completă a persoanelor juridice/numele prenumele persoanei fizice, numărul de înregistrare (IDNO)/codul personal al persoanei fizice (IDNP)	Numărul de acțiuni cu drept de vot		Cota deținută în numărul total de acțiuni cu drept de vot ale emitentului, %	
	Preferențiale	Ordinare	Preferențiale	Ordinare
Vladimir Șaulschi, 0971006548891	–	1.301.620	–	54,736%
RIVERSDALE OVERSEAS LTD	–	872.454	–	30,688%

12. Lista filialelor și reprezentanțelor emitentului. =====
13. Informația despre reorganizarea emitentului și a persoanelor afiliate acestuia. =====
14. Informația privind registratorul și auditorul emitentului
 - a) Registratorul: S.A. Grupa Financiară, Chisinau, str. Armenească 55 of. 301, director Viorica Bondarev, contract nr. 153 din 03.01.2006
 - b) Auditorul _____
15. Informații despre obligațiile financiare neonorate. -

16. Bilanțul contabil al emitentului la finele perioadei de gestiune:

Posturile bilanțului	La finele perioadei de gestiune curente, lei	La finele perioadei de gestiune precedente, lei
Activ		
1. Active pe termen lung		
1.1 Active nemateriale	213850	2018
1.2 Active materiale pe termen lung	57943030	48801955
1.3 Active financiare pe termen lung		
1.4 Alte active pe termen lung		
Total capitolul 1		
2. Active curente		
2.1 Stocuri de mărfuri și materiale	35639664	34349675
2.2 Creanțe pe termen scurt	28951173	13253037
2.3 Investiții pe termen scurt		
2.4 Mijloace bănești	2241600	264236
2.5 Alte active curente		
Total capitolul 2	67491075	48018649
Total activ	125647955	96822622
Pasiv		
3. Capital propriu		
Capital statutar	23780115	14105560
Capital suplimentar		
Capital nevărsat	9	
Capital retras		
Total 3.1 Capital statutar și suplimentar	23780124	14105560
Rezerve stabilite de legislație		
Rezerve prevăzute de statut	5729	5729
Alte rezerve	3302255	3302255
Total 3.2 Rezerve	3307984	3307984
Corecții ale rezultatelor perioadelor precedente	252	
Profitul nerepartizat (pierdere neacoperită) al anilor precedenți	757835	757835
Profitul net (pierdere) al perioadei de gestiune	3507971	
Profit utilizat al perioadei de gestiune		
Total 3.3 Profit nerepartizat (pierdere neacoperită)	4266058	757835
Diferențe la reevaluarea activelor pe termen lung	28156143	27717948
Subvenții		
Total 3.4 Capital secundar	28156143	27717948
Total capitolul 3	59510309	45889327
4. Datorii pe termen lung – total		

4.1 Datorii financiare pe termen lung	31430920	14340000
4.2 Datorii pe termen lung calculate	9408787	10409787
Total capitolul 4	40839707	24749787
5. Datorii pe termen scurt		
5.1 Datorii financiare pe termen scurt	2661395	4534769
5.2 Datorii comerciale pe termen scurt	20211250	18497368
5.3 Datorii pe termen scurt calculate	2425294	3151371
Total capitolul 5	25297939	26183508
Total pasiv	125647955	96822622

17. Raportul de profit și pierderi pentru perioada de gestiune:

Indicatorii	Perioada de gestiune curentă, lei	Perioada de gestiune precedentă, lei
1. Venitul din vânzări	133194834	121534936
2. Costul vânzătorilor	113928756	111169534
3. Profitul brut (pierdere globală)	19266078	10365402
4. Alte venituri operaționale	10260504	13711552
5. Cheltuieli comerciale	5062370	2250023
6. Cheltuieli generale și administrative	3021201	2243355
7. Alte cheltuieli operaționale	17127013	18926992
8. Rezultatul din activitatea operațională: profit (pierdere)	4315998	656584
9. Rezultatul din activitatea de investiții: profit (pierdere)	-2126098	-2264
10. Rezultatul din activitatea financiară: profit (pierdere)	1318071	211932
11. Rezultatul din activitatea economico-financiară: profit (pierdere)	3507971	866252
12. Rezultatul excepțional: profit (pierdere)		
13. Profitul (pierdere) perioadei raportate până la impozitare	3507971	866252
14. Cheltuieli (economii) privind impozitul pe venit		
15. Profitul net (pierdere netă)	3507971	866252

18. Informații suplimentare privind profitul societății și utilizarea acestuia: --
19. Persoanele care au semnat bilanțul contabil.

Director general
contabil șef

V. Sirbu
S. Hortolomei

20. Opinia auditorului exprimată în raportul de audit al societății de audit care a efectuat auditul obligatoriu al rapoartelor financiare anuale.

Raportul anual al societății pe acțiuni SA “MEZON” pentru anul 2011

1. Perioada de gestiune: de la 01.01.2011 până la 31.12.2011.
2. Denumirea completă și prescurtată a societății pe acțiuni (emitentului): Societatea pe Acțiuni „MEZON”; Prescurtată: S.A. „MEZON”.
3. Numărul și data înregistrării de stat a emitentului: 1003600088527 din 04.01.1996 a.
4. Sediul societății, numerele de telefon și fax pentru relații: mun. Chișinău, bd. Moscovei 21, tel. 44-70-14; tel. 44-51-06; 44-63-13.
5. Principalele genuri de activitate: Industria.
6. Lista persoanelor cu funcții de răspundere ale emitentului: Președintele Consiliului Societății – A. Emelcenco
Președintele Comitetului de conducere – director general A. Catan
Președintele Comisiei de Cenzori – T. Hitova
Contabil șef – T. Zavtoni
7. Lista insiderilor și a persoanelor afiliate emitentului și mărimea cotelor deținute în capitalul social al emitentului, conform formularului EM-1 din raportul anual al emitentului: M. Poleacov(0); A. Emelcenco; N. Coslacov; A. Catan; A. Ojerieleva; T. Colta; T. Hitova; E. Hotnog; L. Matveyk; T. Puntea.
8. Informația privind valorile mobiliare ale emitentului înregistrate în Registrul de stat al valorilor mobiliare la ultima zi a perioadei de gestiune (31 decembrie).

Tip valori mobiliare	Codul ISIN	Numărul valorilor mobiliare, unități	Valoarea nominală a valorilor mobiliare, lei	Termen de circulație	Numărul valorilor mobiliare	Răscumpărate pe parcursul perioadei de gestiune	Achiziționate pe parcursul perioadei de gestiune
Acțiuni ordinare	MD14MEZO1000	7 507 452	10	X	–	–	–
Acțiuni preferențiale	–	–	–	–	–	–	–
Obligațiuni	–	–	–	–	–	–	–

9. Capitalul social al emitentului la ultima zi a perioadei de gestiune.	75 074 520
10. Numărul de acționari înregistrați în registru la ultima zi a perioadei de gestiune	1822

11. Lista acționarilor care la ultima zi a perioadei de gestiune dețin 5 și mai mult la sută din acțiunile cu drept de vot plasate ale emitentului.

Denumirea completă a persoanelor juridice/numele prenumele persoanei fizice, numărul de înregistrare (IDNO)/codul personal al persoanei fizice (IDNP)	Numărul de acțiuni cu drept de vot		Cota deținută în numărul total de acțiuni cu drept de vot ale emitentului, %	
	Preferențiale	Ordinare	Preferențiale	Ordinare
Silver Wings PTE. LTD	–	6894529	–	91,84
Cortasa Enterprises LTD	–	446962	–	5,95

12. Lista filialelor și reprezentanțelor emitentului – SA “MEZON” nu dispune de filiale și reprezentante.
13. Informația despre reorganizarea emitentului și a persoanelor afiliate acestuia – în anul 2011 reorganizări nu a avut loc.
14. Informația privind registratorul și auditorul emitentului
 - a) Registratorul: “Rejistru” S.A., MD 2012, mun. Chișinău, str. Sciusev 47, Director – Olesea Domentii, tel. 27-84-91, IDNO 1002600003273, Contractul Nr. R-101/293 din 07.11.2011
 - b) Auditorul: “Audit-Real” S.R.L., MD 2001, mun. Chișinău, bd. Ștefan cel Mare 200, Director – Plăcintă Irina, tel/fax 555-422, IDNO 1002600025512, Contractul fără Nr. din
15. Informații despre obligațiile financiare neonorate – nu sunt.

16. Bilanțul contabil al emitentului la finele perioadei de gestiune:

Posturile bilanțului	La finele perioadei de gestiune curente, lei	La finele perioadei de gestiune precedente, lei
Activ		

1. Active pe termen lung		
1.1 Active nemateriale	232 021	95 109
1.2 Active materiale pe termen lung	83 858 801	93 604 412
1.3 Active financiare pe termen lung	98 600	6 461 400
1.4 Alte active pe termen lung	39 699	70 245
Total capitolul 1	84 229 121	100 231 166
2. Active curente		
2.1 Stocuri de mărfuri și materiale	10 955 069	11 622 769
2.2 Creanțe pe termen scurt	3 275 113	4 892 875
2.3 Investiții pe termen scurt	-	-
2.4 Mijloace bănești	1 386 341	1 443 731
2.5 Alte active curente	86 282	127 407
Total capitolul 2	15 702 805	18 086 782
Total activ	99 931 926	118 317 948
Pasiv		
3. Capital propriu		
Capital statutar	75 074 520	75 074 520
Capital suplimentar	-	-
Capital nevărsat	()	-
Capital retras	()	-
Total 3.1 Capital statutar și suplimentar	75 074 520	75 074 520
Rezerve stabilite de legislație	-	-
Rezerve prevăzute de statut	213 471	213 471
Alte rezerve	2 743 422	2 780 954
Total 3.2 Rezerve	2 956 893	2 994 425
Corecții ale rezultatelor perioadelor precedente	10 394 576	(37 598)
Profitul nerepartizat (pierdere neacoperită) al anilor precedenți	(24 413 137)	(25 805 958)
Profitul net (pierdere) al perioadei de gestiune	257 656	1 430 419
Profit utilizat al perioadei de gestiune	()	-
Total 3.3 Profit nerepartizat (pierdere neacoperită)	(13 760 905)	-
Diferențe la reevaluarea activelor pe termen lung	18 691 943	38 280 621
Subvenții	-	-
Total 3.4 Capital secundar	18 691 943	38 280 621
Total capitolul 3	82 962 451	91 936 429
4. Datorii pe termen lung – total		
4.1 Datorii financiare pe termen lung	-	-
4.2 Datorii pe termen lung calculate	5 564 465	-
Total capitolul 4	5 564 465	-
5. Datorii pe termen scurt		
5.1 Datorii financiare pe termen scurt	7 624 849	300 00
5.2 Datorii comerciale pe termen scurt	2 707 208	1 305 768
5.3 Datorii pe termen scurt calculate	1 072 953	24 775 751
Total capitolul 5	11 405 010	26 381 519
Total pasiv	99 931 926	118 317 948

17. Raportul de profit și pierderi pentru perioada de gestiune:

Indicatorii	Perioada de gestiune curentă, lei	Perioada de gestiune precedentă, lei
1. Venitul din vânzări	8 410 019	9 971 842
2. Costul vânzărilor	2 375 313	4 576 237
3. Profitul brut (pierdere globală)	6 034 706	5 395 605
4. Alte venituri operaționale	11 477 717	10 283 511
5. Cheltuieli comerciale	200 423	178 848
6. Cheltuieli generale și administrative	11 339 573	10 570 676
7. Alte cheltuieli operaționale	5 626 420	4 365 307
8. Rezultatul din activitatea operațională: profit (pierdere)	346 007	564 285
9. Rezultatul din activitatea de investiții: profit (pierdere)	(56 834)	876 170
10. Rezultatul din activitatea financiară: profit (pierdere)	(31 517)	10 036
11. Rezultatul din activitatea economico-financiară: profit (pierdere)	257 656	1 430 419
12. Rezultatul excepțional: profit (pierdere)	-	-
13. Profitul (pierdere) perioadei raportate până la impozitare	257 656	1 430 419
14. Cheltuieli (economie) privind impozitul pe venit	-	-
15. Profitul net (pierdere netă)	257 656	1 430 419

18. Informații suplimentare privind profitul societății și utilizarea acestuia:

Indicatorii	Perioada de gestiune curentă, lei	Perioada de gestiune precedentă, lei
1. Direcțiile de utilizare a profitului net pe parcursul perioadei de gestiune:		
a) acoperirea pierderilor din anii precedenți	1 430 419	
b) rezerve stabilite de legislație;		15 267
c) rezerve prevăzute de statut;		
d) alte rezerve;		
e) plata recompenselor membrilor consiliului societății și membrilor comisiei de cenzori;		
f) investirea în vederea dezvoltării producției;		
g) plata dividendelor; • la acțiunile preferențiale; • la acțiunile ordinare		
h) alte scopuri		290 078
2. Activele nete ale emitentului	82 962 451	91 936 429
3. Activele nete ale emitentului în raport la:		
• o obligațiune	-	-
• o acțiune preferențială	-	-
• o acțiune ordinară	11,051	12,246
4. Profitul net la o acțiune ordinară a societății	0,0343	0,1905
5. Datoriile la dividendele anilor precedenți	0	

6. Dividendele anunțate la o acțiune de fiecare clasă a emitentului:		
• intermediare,	0	0
• anuale.	0	0
7. Valoarea unei acțiuni a societății (cu indicarea sursei de informare)		
• valoarea de piață	-	-
• valoarea estimativă	-	-

19. Persoanele care au semnat bilanțul contabil.

Director
Contabil -șef
A. Catan
T. Zavtoni

20. Opinia auditorului exprimată în raportul de audit al societății de audit care a efectuat auditul obligatoriu al rapoartelor financiare anuale.

Raportul anual al societății pe acțiuni
S.A. „Coloana Mobilă Mecanizată” anul 2011
Bilanțul contabil al emitentului la finele perioadei de gestiune:

Posturile bilanțului	La finele perioadei de gestiune curente, lei	La finele perioadei de gestiune precedente, lei
Activ		
1. Active pe termen lung		
1.1 Active nemateriale	6222	4994
1.2 Active materiale pe termen lung	4998467	5036770
1.3 Active financiare pe termen lung	-	-
1.4 Alte active pe termen lung	-	-
Total capitolul 1	5004689	5041764
2. Active curente		
2.1 Stocuri de mărfuri și materiale	3204398	3400064
2.2 Creanțe pe termen scurt	11368218	32042037
2.3 Investiții pe termen scurt	-	-
2.4 Mijloace bănești	218131	487436
2.5 Alte active curente	24525	53746
Total capitolul 2	19819962	41025047
Total activ		
Pasiv		
3. Capital propriu		
Capital statutar	1568300	1568300
Capital suplimentar	138145	138145
Capital nevărsat	(197350)	(197350)
Capital retras	-	-
Total 3.1 Capital statutar și suplimentar	1509095	1509095
Rezerve stabilite de legislație	-	-
Rezerve prevăzute de statut	-	-
Alte rezerve	40136	40136
Total 3.2 Rezerve	40136	40136
Corecții ale rezultatelor perioadelor precedente	(100)	
Profitul nerepartizat (pierdere neacoperită) al anilor precedenți	1764953	1764953
Profitul net (pierdere) al perioadei de gestiune	8379724	
Profit utilizat al perioadei de gestiune		(-)
Total 3.3 Profit nerepartizat (pierdere neacoperită)	10144577	1764953
Diferențe la reevaluarea activelor pe termen lung	-	-
Subvenții	-	-
Total 3.4 Capital secundar	-	-
Total capitolul 3	11693808	3314184
4. Datorii pe termen lung – total		
4.1 Datorii financiare pe termen lung	-	-
4.2 Datorii pe termen lung calculate	4529092	34268781
Total capitolul 4	4529092	34268781
5. Datorii pe termen scurt		
5.1 Datorii financiare pe termen scurt	-	-
5.2 Datorii comerciale pe termen scurt	3363563	2932653
5.3 Datorii pe termen scurt calculate	233499	509429
Total capitolul 5	3597062	3442082
Total pasiv	19819962	41025047

Raportul de profit și pierderi pentru perioada de gestiune:

Indicatorii	Perioada de gestiune curentă, lei	Perioada de gestiune precedentă, lei
1. Venitul din vânzări	10160940	1644794
2. Costul vânzărilor	946129	1514248
3. Profitul brut (pierdere globală)	9214811	130546
4. Alte venituri operaționale	309105	229077
5. Cheltuieli comerciale	5520	21484
6. Cheltuieli generale și administrative	683728	737921
7. Alte cheltuieli operaționale	456736	180020
8. Rezultatul din activitatea operațională: profit (pierdere)	8377932	(579802)
9. Rezultatul din activitatea de investiții: profit (pierdere)	(3902)	0
10. Rezultatul din activitatea financiară: profit (pierdere)	5694	(2768)
11. Rezultatul din activitatea economico-financiară: profit (pierdere)	8379724	(582570)
12. Rezultatul excepțional: profit (pierdere)	-	-
13. Profitul (pierdere) perioadei raportate până la impozitare	8379724	(582570)
14. Cheltuieli (economie) privind impozitul pe venit	-	-
15. Profitul net (pierdere netă)	8379724	(582570)

19. Persoanele care au semnat bilanțul contabil.

Director general
V. Lupasco

Darea de seama anuala a societatii pe actiuni "Universal" pe anul 2011

- Anul 2011
- Intreprinderea republicana de productie "Universal" SA
- Nede inregistrarea- 10401989 din 26.01.1993.4.. Chisinau, str. Zelinski, 7 fax/tel 521115
- Tipul principal de activitate- service, comert, arenda.
- Presedintele Consiliului societatii: Rezanova Elena
Membrii-Plamadeala Elena, Buga Alexandr, Calin Ion, Krijanovski Vladimir
Director- Scherbakov Viaceslav
Presedintele consiliului de cenzori – Oxana Fagurel
Membrii-Caunova Alexandra, Gelea Tatiana
- Lista insiderilor si a persoanelor afiliate si merimea cotelor detinute in capitalul social emitent.
Insiderilor: Rezanova Elena-0%, Plamadeala Elena-0%, Buga Alexandr-0%, Calin Ion-1.04%, Krijanovski Vladimir-0%, Scherbakov Viacheslav-0%, Fagurel Oxana-0%, Caunova Alexandra-0%, Gelea Tatiana-0%.
Persoanele fizice afiliate: Plamadeala Andrei, Plamadeala L, Buga Angela, Buga Victor, Buga Ghenadie, BugaPavel, Calin Valerii-0.24%, Calin Larisa, Calin Raisa-0.02%, Rezanov Nicolai, Rezanova Antonina, Rezanov Valerii, Buga Elena, Calin Raisa, Fagurel Andrei "Pastuhova Tatiana, Gelea Vasile, Gelea Tamara, Gelea Ion, Scherbakova Marina, Krijanovski Valentina, Breahna A, Caunova Z, Caunov V, Caunov Gh, Fagurel A, Cozacova E.
- Informatia privind valorile mobiliare ale emitentului la 31.12.2011**

Tip valori mobiliare	Codul ISIN	Numărul valorilor mobiliare, unități	Valoarea nominală a valorilor mobiliare, lei	Termen de circulație	Numărul valorilor mobiliare	
					Răscumpărate pe parcursul perioadei de gestiune	Achiziționate pe parcursul perioadei de gestiune
Acțiuni ordinare	MD14UNAL1001	1340479	1lei	X	-	-
Acțiuni preferențiale	-	-	-	-	-	-
Obligațiuni	-	-	-	-	-	-
- Capitalul social -1340479 lei.
- Numarul de actionari-1150
- Persoane care detin peste 5%: SC"Sturion-Com" SRL, c/f1003600150543- 325032 (24,25%), SRL"Bonseron", c/f1002600011063- 316767 (23.63%), SC"Redan-Impex", c/f1003600150576- 230920(17.23%), Casa de comert SRL "Vita" c/f- 100260003745- 73421(5.48%), Compania Fiduciara "Europa Trast" S.A., c/f 1002600019726-3386(0.25%)
Vizitiu Vasile, c/f 0971706424648 -127637 (9.52%)
- Atelier pentru repararea masini de uz casnic-Chisinau, str. Armeneasca, 53
- Reorganizari n-au fost
- Registratorul-SA"Soliditate", Chisinau, str. Feredeului, 4, Ciornii Andrei, 549320, contract 69 din 04.05.2009 Auditorul-SRL"Audit-Real", Chisinau, bul. St. cel Mare, 200, Placinta Irina, 755422, contract f/n din 01.06.2011
- Obligatii financiare neonorate-nu sant

16. Bilantul contabil al emitentului la finele perioadei de gestiune:

Posturile bilanțului	La finele perioadei de gestiune curente, lei	La finele perioadei de gestiune precedente, lei
Activ		
1. Active pe termen lung		
1.1 Active nemateriale		851
1.2 Active materiale pe termen lung	11329788	11297094
1.3 Active financiare pe termen lung	247000	247000
1.4 Alte active pe termen lung		
Total capitolul 1	11576788	11544945
2. Active curente		
2.1 Stocuri de mărfuri și materiale	2215423	2000549
2.2 Creanțe pe termen scurt	986025	962839
2.3 Investiții pe termen scurt	-	250000
2.4 Mijloace bănești	1087254	512612
2.5 Alte active curente	17316	51149
Total capitolul 2	4306018	3777149
Total activ	15882806	15322094
Pasiv		
3. Capital propriu		
Capital statutar	1340479	1340479
Total 3.1 Capital statutar și suplimentar	1340479	1340479
Rezerve stabilite de legislație	331758	331758
Rezerve prevăzute de statut	3405584	2507672
Alte rezerve	9189085	9189085
Total 3.2 Rezerve	12926427	12028515
Corecții ale rezultatelor perioadelor precedente		(69367)
Profitul nerepartizat (pierdere neacoperită) al anilor precedenți		967279
Total 3.3 Profit nerepartizat (pierdere neacoperită)	818755	897912
Total capitolul 3	15085661	14266906
5.2 Datorii comerciale pe termen scurt	91823	116228
5.3 Datorii pe termen scurt calculate	705322	938960
Total capitolul 5	797145	1055188
Total pasiv	15882806	15322094

17. Raportul de profit și pierderi pentru perioada de gestiune:

Indicatorii	Perioada de gestiune curentă, lei	Perioada de gestiune precedentă, lei
1. Venitul din vânzări	5136985	4977366
2. Costul vânzărilor	4198936	4295516
3. Profitul brut (pierdere globală)	938049	681850
4. Alte venituri operaționale	2674035	3970546
5. Cheltuieli comerciale	487566	519437

6. Cheltuieli generale și administrative	1468449	897990
7. Alte cheltuieli operaționale	876144	2303356
8. Rezultatul din activitatea operațională: profit (pierdere)	779925	931613
9. Rezultatul din activitatea de investiții: profit (pierdere)	39274	35666
10. Rezultatul din activitatea financiară: profit (pierdere)	(444)	
11. Rezultatul din activitatea economico-financiară: profit (pierdere)	818755	967279
13. Profitul (pierdere) perioadei raportate până la impozitare	818755	967279
14. Cheltuieli (economii) privind impozitul pe venit		
15. Profitul net (pierdere netă)	818755	967279

18. Informații suplimentare privind profitul societății și utilizarea acestuia:

Indicatorii	Perioada de gestiune curentă, lei	Perioada de gestiune precedentă, lei
1. Direcțiile de utilizare a profitului net pe parcursul perioadei de gestiune:		
a) acoperirea pierderilor din anii precedenți		
b) rezerve stabilite de legislație;		55240
c) rezerve prevăzute de statut;	894548	828600
d) alte rezerve;		
e) plata recompenselor membrilor consiliului societății și membrilor comisiei de cenzori;	48364	55240
g) plata dividendelor; • la acțiunile preferențiale • la acțiunile ordinare		110480
h) alte scopuri		
2. Activele nete ale emitentului	15085661	14266906
3. Activele nete ale emitentului în raport la: • o obligațiune • o acțiune preferențială • o acțiune ordinară	11.25	10.64
4. Profitul net la o acțiune ordinară a societății	0.61	0.72
5. Datoriile la dividendele anilor precedenți	77784	111446

19 Persoanele care au semnat bilanțul contabil:

Administrator fiduciar
Contabil-sef

V. Scherbakov
I. Veretennicova

20 Opinia auditorului exprimata in raportul de audit al societatii de audit:
"Bilanțul întreprinderii și darea de seama despre rezultatele financiare la 01.01.2012 prezintă situația corectă și completă a stării financiare al societății (concluzia audit din 04 aprilie 2012)"

Raportul anual al societății pe acțiuni „NOROC”

- Perioada de gestiune: anul 2011.
- Denumirea completă și prescurtată a societății pe acțiuni (emitentului): S.A. „NOROC”.
- Numărul și data înregistrării de stat a emitentului: 1003606003308 din 23.08.1994.
- Sediul societății, numerele de telefon și fax pentru relații: s. Mîndrești, r-ul Telenești.
- Principalele genuri de activitate: producerea și comercializarea producției vinicole.
- Lista persoanelor cu funcții de răspundere ale emitentului:
Președintele Consiliului – Bejan Violeta.
Președintele organului executiv – director general Bejan Valerian.
Președintele consiliului de cenzori – Cațer Ion
- Lista insiderilor și a persoanelor afiliate emitentului și mărimea cotelor deținute în capitalul social al emitentului, conform formularului EM-1 din raportul anual al emitentului:
 - Bejan Ion – 3,6%
 - Bejan Violeta-2,8%
 - Bejan Galina-2,6%
 - Bejan Vakerian-17,2%
 - Cațer Ion-0,016%
 - Harea Gheorghe-0,006%
 - Bejan Feodor-0,009%
 - Sobol Claudia-7,56%
 - Vivinest SRL-25%
- Informația privind valorile mobiliare ale emitentului înregistrate în Registrul de stat al valorilor mobiliare la ultima zi a perioadei de gestiune (31 decembrie):**

Tip valori mobiliare	Codul ISIN	Numărul valorilor mobiliare, unități	Valoarea nominală a valorilor mobiliare, lei	Termen de circulație	Numărul valorilor mobiliare Răscumpărate pe parcursul perioadei de gestiune	Achiziționate pe parcursul perioadei de gestiune
Acțiuni ordinare	MD14ROCO1000	419191	10	X	-	-
Acțiuni preferențiale	-	-	-	-	-	-
Obligațiuni	-	-	-	-	-	-

- Capitalul social al emitentului la ultima zi a perioadei de gestiune: 4191910.
- Numărul de acționari înregistrați în registru la ultima zi a perioadei de gestiune: 1548
- Lista acționarilor care la ultima zi a perioadei de gestiune dețin 5 și mai mult la sută din acțiunile cu drept de vot plasate ale emitentului:**

Denumirea completă a persoanelor juridice/numele prenumele persoanei fizice, numărul de înregistrare (IDNO)/codul personal al persoanei fizice (IDNP)	Numărul de acțiuni cu drept de vot		Cota deținută în numărul total de acțiuni cu drept de vot ale emitentului, %	
	Preferențiale	Ordinare	Preferențiale	Ordinare
1. Bejan Valerian Pavel-0972305882396		71750		17,11
2. Sobol Claudia Mitrofan-2001076312510		31689		7,56
3. S.R.L. „Vivinest” 1004600035229		104805		25,0
4. S.R.L. „Codrul” 1002600003170		24987		5,96

- Lista filialelor și reprezentanțelor emitentului: ___.
- Informația despre reorganizarea emitentului și a persoanelor afiliate acestuia: ___.
- Informația privind registratorul și auditorul emitentului:
 - Registratorul: S.A. „Registru” Mițu Ștefan, tel.: 27-11-77,27-84-91, nr. Contractului K-101-27 din 27.03.09.
 - Auditorul: lipsește
- Informații despre obligațiile financiare neonorate:**

Tipul obligațiunii	Termenul de scadență	Suma neonorată a obligațiunii la finele perioadei de gestiune, lei
împrumut	24.10.209	3969083

16. Bilanțul contabil al emitentului la finele perioadei de gestiune:

Posturile bilanțului	La finele perioadei de gestiune curente, lei	La finele perioadei de gestiune precedente, lei
Activ		
1. Active pe termen lung		
1.1 Active nemateriale	13600	13600
1.2 Active materiale pe termen lung	1041817	1041817
1.3 Active financiare pe termen lung	490314	490314
1.4 Alte active pe termen lung	6549221	6549221
Total capitolul 1	17226758	17650808
2. Active curente		
2.1 Stocuri de mărfuri și materiale	1859867	2656964
2.2 Creanțe pe termen scurt	1998673	2201793
2.3 Investiții pe termen scurt		
2.4 Mijloace bănești	6339	21851
2.5 Alte active curente	22924	43412
Total capitolul 2	3887803	4924020
Total activ	21114561	22574828
Pasiv		
3. Capital propriu	4191910	4191910
Capital statutar		
Capital suplimentar		
Capital nevărsat	()	()
Capital retras	()	()
Total 3.1 Capital statutar și suplimentar	4191910	4191910
Rezerve stabilite de legislație		
Rezerve prevăzute de statut	313056	313056
Alte rezerve	365200	365200
Total 3.2 Rezerve	678256	678256
Corecții ale rezultatelor perioadelor precedente		
Profitul nerepartizat (pierdere neacoperită) al anilor precedenți	(15556651)	(15556651)
Profitul net (pierdere) al perioadei de gestiune	(535613)	
Profit utilizat al perioadei de gestiune	()	()
Total 3.3 Profit nerepartizat (pierdere neacoperită)	(16092264)	(15556651)
Diferențe la reevaluarea activelor pe termen lung	7117152	7456753
Subvenții		
Total 3.4 Capital secundar	7117152	7456753
Total capitolul 3	(4104946)	(3229732)
4. Datorii pe termen lung – total		
4.1 Datorii financiare pe termen lung	2032444	2020584
4.2 Datorii pe termen lung calculate	277257	277257
Total capitolul 4	2309701	2297841
5. Datorii pe termen scurt		
5.1 Datorii financiare pe termen scurt	11897826	12117942
5.2 Datorii comerciale pe termen scurt	1113691	1509634
5.3 Datorii pe termen scurt calculate	9898289	9879143
Total capitolul 5	22909806	23506719
Total pasiv	21114561	22574828

17. Raportul de profit și pierderi pentru perioada de gestiune:

Indicatorii	Perioada de gestiune curentă, lei	Perioada de gestiune precedentă, lei
1. Venitul din vânzări	759111	1119830
2. Costul vânzărilor	848303	627553
3. Profitul brut (pierdere globală)	(89192)	492277
4. Alte venituri operaționale		
5. Cheltuieli comerciale		
6. Cheltuieli generale și administrative	358431	323551
7. Alte cheltuieli operaționale	181209	1155317
8. Rezultatul din activitatea operațională: profit (pierdere)	(628832)	(986591)
9. Rezultatul din activitatea de investiții: profit (pierdere)	101273	16666
10. Rezultatul din activitatea financiară: profit (pierdere)	(8054)	522863
11. Rezultatul din activitatea economico-financiară: profit (pierdere)	(535613)	(447062)
12. Rezultatul excepțional: profit (pierdere)		
13. Profitul (pierdere) perioadei raportate până la impozitare	(535613)	(447062)
14. Cheltuieli (economie) privind impozitul pe venit		
15. Profitul net (pierdere netă)	(535613)	(447062)

18. Informații suplimentare privind profitul societății și utilizarea acestuia:

Indicatorii	Perioada de gestiune curentă, lei	Perioada de gestiune precedentă, lei
1. Direcțiile de utilizare a profitului net pe parcursul perioadei de gestiune:		
a) acoperirea pierderilor din anii precedenți		
b) rezerve stabilite de legislație;		
c) rezerve prevăzute de statut;	313056	313056
d) alte rezerve;	365200	365200
e) plata recompenselor membrilor consiliului societății și membrilor comisiei de cenzori;		
f) investirea în vederea dezvoltării producției;		
g) plata dividendelor: • la acțiunile preferențiale; • la acțiunile ordinare		

h) alte scopuri		
2. Activele nete ale emitentului	(4104946)	(3229372)
3. Activele nete ale emitentului în raport la:		
• o obligațiune; • o acțiune preferențială		
• o acțiune ordinară	- 9,79	- 7,70
4. Profitul net la o acțiune ordinară a societății	-1,07	-5,77
5. Datoriile la dividendele anilor precedenți		
6. Dividendele anunțate la o acțiune de fiecare clasă a emitentului:		
• intermediare, • anuale.		
7. Valoarea unei acțiuni a societății (cu indicarea sursei de informare)		
• valoarea de piață; • valoarea estimativă		

19. Persoanele care au semnat bilanțul contabil:

Bejan Galina

20. Opinia auditorului exprimată în raportul de audit al societății de audit care a efectuat auditul obligatoriu al rapoartelor financiare anuale: lipsește

Darea de seamă rezumată a SA „CONSAT” pe anul 2011

- Perioada de gestiune: 01.01.2011-31.12.2011.
- Denumirea completă și prescurtată a societății pe acțiuni (emitentului): Societatea pe acțiuni „CONSAT”, „CONSAT” S.A.
- Numărul și data înregistrării de stat a emitentului: 1003609012510 din 14.02.1996.
- Sediul societății, numerele de telefon și fax pentru relații: MD-4401, RM. or. Călărași, str. Constructorilor 10 tel: 0244-2-37-98.
- Principalele genuri de activitate: Prelucrarea lemnului, Construcții Civile.
- Lista persoanelor cu funcții de răspundere ale emitentului:
Consiliul societății: Gheorghita A., Macari D., Amarii I., Birsan I., Cravciuc A.,
Organul executiv: Eni I., Gheorghita D.,
Comisia de cenzori: Verejan O., Trifan S.
- Lista insiderilor și a persoanelor afiliate emitentului și mărimea cotelor deținute în capitalul social al emitentului, conform formularului EM-1 din raportul anual al emitentului:
Gheorghita A., Gheorghita G., Gheorghita V., Gheorghita I., Gheorghita M., Eni I., Eni T., Macari D., Macari M., Verejan O., Verejan N., Trifan S., Trifan I., Amarii I., Birsan I., Birsan N., Lipcan T., Lipcan A., Cravciuc A.
- Informația privind valorile mobiliare ale emitentului înregistrate în Registrul de stat al valorilor mobiliare la ultima zi a perioadei de gestiune (31 decembrie):

Tip valori mobiliare	Codul ISIN	Numărul valorilor mobiliare, unități	Valoarea nominală a valorilor mobiliare, lei	Termen de circulație	Numărul valorilor mobiliare	
					Răscumpărate pe parcursul perioadei de gestiune	Achiziționate pe parcursul perioadei de gestiune
Acțiuni ordinare	MD14SATC1000	140895	10	X	-	-

- Capitalul social al emitentului la ultima zi a perioadei de gestiune: 1408950
- Numărul de acționari înregistrați în registru la ultima zi a perioadei de gestiune: 51.
- Lista acționarilor care la ultima zi a perioadei de gestiune dețin 5 și mai mult la sută din acțiunile cu drept de vot plasate ale emitentului:

Denumirea completă a persoanelor juridice/numele prenumele persoanei fizice, numărul de înregistrare (IDNO)/codul personal al persoanei fizice (IDNP)	Numărul de acțiuni cu drept de vot		Cota deținută în numărul total de acțiuni cu drept de vot ale emitentului, %	
	Preferențiale	Ordinare	Preferențiale	Ordinare
Gheorghita D.; 0981703166256		99380		70,535

- Lista filialelor și reprezentanțelor emitentului: -
- Informația privind registratorul și auditorul emitentului:
a) Registratorul: „Registru Corect” S.A. mun. Chișinău, str. Columna 87, Bîtcă M., cont 191/06 din 30.03.2006.

Bilanțul contabil la 01.01.2012:

Posturile bilanțului	La finele perioadei de gestiune curente, lei	La finele perioadei de gestiune precedente, lei
Activ		
Active materiale pe termen lung	2173102	2200171
Active curente	368320	492674
Creanțe pe termen scurt	277838	235603
Mijloace bănești	6591	48132
Alte active curente	1238	17802
Total activ	2827089	2994382
Pasiv		
Capital statutar și suplimentar	1408959	1408959
Rezerve	1006323	1006323
Profitul nerepartizat (pierdere neacoperită)	5654	4295
Datorii pe termen lung calculate	-	-
Datorii pe termen scurt	406153	574805
Total pasiv	2827089	2994382

Darea de seamă privind rezultatele financiare 01.01.2011 – 31.12.2011

Indicatorii	Perioada de gestiune curentă, lei	Perioada de gestiune precedentă, lei
Vânzări nete	525753	589394
Costul vânzărilor	413007	428183
Profitul brut (pierdere globală)	112746	161211
Alte venituri operaționale	-	-
Cheltuieli generale și administrative	98982	126902
Alte cheltuieli operaționale	1755	32950
Rezultatul din activitatea operațională: profit (pierdere)	12009	1359
Rezultatul din activitatea de investiții: profit (pierdere)	-10053	-
Rezultatul din activitatea financiară: profit (pierdere)	-	-
Rezultatul din activitatea economico-financiară: profit (pierdere)	1956	1359

Persoanele care au semnat bilanțul contabil:

Director Contabil-șef

Gheorghita Dumitru Eni Ina

Raportul anual al societății pe acțiuni "MOLDTEHMED"

1. Perioada de gestiune A. 2011
2. Denumirea completă Societate pe acțiuni MOLDTEHMED, prescurtata SA MOLDTEHMED
3. Numărul și data înregistrării de stat a emitentului-10603370 din 08.11.1995
4. Sediul societății mun. Chisinau str.M. Dragan 19 tel. 47 15 43
5. Principalele genuri de activitate – Acordarea serviciilor de arendă a încăperilor.
6. Lista persoanelor cu funcții de răspundere ale emitentului.
 - Presedinte al Consiliului Societatii – Bui Quoc Huy
 - Membrii Consiliului-Ciorba R., Dulgher V., Bondari L., Soroceanu Iu.
 - Presedinte al Comisiei de Cenzori- Ursu L.
 - Membri Comisiei de Cenzori- Pîrțac V., Domentean A.
 - Director general – Nguyen Si Trung Ky
 - Contabil Ungureanu M.
7. Lista insiderilor
 - Presedinte al Consiliului Societatii – Bui Quoc Huy,
 - Membrii Consiliului-. Ciorba R., Dulgher V., Bondari L., Soroceanu Iu.
 - Presedinte al Comisiei de Cenzori- Ursu L.
 - Membri Comisiei de Cenzori- Pîrțac V., Domentean A
 - Director general – Nguyen Si Trung Ky
 - Actionari și mărimea cotelor deținute în capitalul social al emitentului, ÎM "VINAMEX" SRL -90,12%
8. Informația privind valorile mobiliare ale emitentului înregistrate în Registrul de stat al valorilor mobiliare la ultima zi a perioadei de gestiune (31 decembrie).

Tip valori mobiliare	Codul ISIN	Numărul valorilor mobiliare, unități	Valoarea nominală a valorilor mobiliare, lei	Termen de circulație	Numărul valorilor mobiliare	
					Răscumpărate pe parcursul perioadei de gestiune	Achiziționate pe parcursul perioadei de gestiune
Acțiuni ordinare	MD14TEHM1007	106740	10	X	-	-
Acțiuni preferențiale	-	-	-	-	-	-
Obligațiuni	-	-	-	-	-	-

9. Capitalul social al emitentului la ultima zi a perioadei de gestiune. 1067400
10. Numarul de acționari înregistrați în registru la ultima zi a perioadei de gestiune 165
11. Lista acționarilor care la ultima zi a perioadei de gestiune dețin 5 și mai mult la sută din acțiunile cu drept de vot plasate ale emitentului.

Denumirea completă a persoanelor juridice/numele prenumele persoanei fizice, numărul de înregistrare (IDNO)/codul personal al persoanei fizice (IDNP)	Numărul de acțiuni cu drept de vot		Cota deținută în numărul total de acțiuni cu drept de vot ale emitentului,%	
	Preferențiale	Ordinare	Preferențiale	Ordinare
ÎM "VINAMEX" SRL, IDNO1003600049911	-	96198	-	90,12

12. Lista filialelor și reprezentanțelor emitentului Filiala SA Moldtehmед or. Ribnita str. Griboiedov 5
14. Informația privind registratorul și auditorul emitentului
 - a) Registratorul – Compania Registru SA mun. Chisinau str. Sciusev 47 Director Domenti O. tel 271177 contract R-101/141 din 15.01.2011.
 - b) Auditorul – Audit Afirm SRL mun Chisinau str. Bulgara 15 Director Damaschin T. tel. 225672, contract nr. 40 din 01.06.2011.

16. Bilanțul contabil al emitentului la finele perioadei de gestiune

Posturile bilanțului	La finele perioadei de gestiune curente, lei	La finele perioadei de gestiune precedente, lei
Activ		
1. Active pe termen lung		
1.1 Active nemateriale		
1.2 Active materiale pe termen lung	4945314	5109531
1.3 Active financiare pe termen lung	123792	123792
1.4 Alte active pe termen lung		
Total capitolul 1	5069106	5233323
2. Active curente		
2.1 Stocuri de mărfuri și materiale	200098	279046
2.2 Creanțe pe termen scurt	327327	915428
2.3 Investiții pe termen scurt		
2.4 Mijloace bănești		12260
2.5 Alte active curente	6	1232
Total capitolul 2	527431	1225966
Total activ	5596537	6459289
Pasiv		
3. Capital propriu		
Capital statutar	1067400	1067400
Capital suplimentar		
Capital nevărsat	()	()
Capital retras	()	()
Total 3.1 Capital statutar și suplimentar	1067400	1067400
Rezerve stabilite de legislație		
Rezerve prevăzute de statut		
Alte rezerve	6342482	6342482
Total 3.2 Rezerve	6342482	6342482
Corecții ale rezultatelor perioadelor precedente		
Profitul nerepartizat (pierdere neacoperită) al anilor precedenți	(1117797)	(1117797)
Profitul net (pierdere) al perioadei de gestiune	(894449)	
Profit utilizat al perioadei de gestiune	()	()
Total 3.3 Profit nerepartizat (pierdere neacoperită)	(2012246)	(1117797)
Diferențe la reevaluarea activelor pe termen lung		
Subvenții		
Total 3.4 Capital secundar		
Total capitolul 3	5397636	6292089
4. Datorii pe termen lung – total		
4.1 Datorii financiare pe termen lung		

4.2 Datorii pe termen lung calculate		
Total capitolul 4		
5. Datorii pe termen scurt		
5.1 Datorii financiare pe termen scurt	16000	
5.2 Datorii comerciale pe termen scurt	11812	15280
5.3 Datorii pe termen scurt calculate	171089	151923
Total capitolul 5	198901	167203
Total pasiv	5596537	6459289

17. Raportul de profit și pierderi pentru perioada de gestiune:

Indicatorii	Perioada de gestiune curentă, lei	Perioada de gestiune precedentă, lei
1. Venitul din vânzări	5066	4874
2. Costul vânzărilor	1824	
3. Profitul brut (pierdere globală)	3242	4874
4. Alte venituri operaționale	854943	957233
5. Cheltuieli comerciale	23800	
6. Cheltuieli generale și administrative	955102	853562
7. Alte cheltuieli operaționale	778933	265257
8. Rezultatul din activitatea operațională: profit (pierdere)	899650	(156712)
9. Rezultatul din activitatea de investiții: profit (pierdere)	5201	153368
10. Rezultatul din activitatea financiară: profit (pierdere)		
11. Rezultatul din activitatea economico-financiară: profit (pierdere)	(894449)	(3344)
12. Rezultatul excepțional: profit (pierdere)		
13. Profitul (pierdere) perioadei raportate până la impozitare	(894449)	(3344)
14. Cheltuieli (economie) privind impozitul pe venit		
15. Profitul net (pierdere netă)	(894449)	(3344)

18. Informații suplimentare privind profitul societății și utilizarea acestuia:

Indicatorii	Perioada de gestiune curentă, lei	Perioada de gestiune precedentă, lei
1. Direcțiile de utilizare a profitului net pe parcursul perioadei de gestiune:		
a) acoperirea pierderilor din anii precedenți		
b) rezerve stabilite de legislație;		
c) rezerve prevăzute de statut;		
d) alte rezerve;		
e) plata recompenselor membrilor consiliului societății și membrilor comisiei de cenzori;		
f) investirea în vederea dezvoltării producției;		
g) plata dividendelor: • la acțiunile preferențiale; • la acțiunile ordinare		
h) alte scopuri		
2. Activele nete ale emitentului	5397636	6292086
3. Activele nete ale emitentului în raport la:		
• o obligațiune		
• o acțiune preferențială		
• o acțiune ordinară	50,57	58,95
4. Profitul net la o acțiune ordinară a societății		
5. Datoriile la dividendele anilor precedenți		
6. Dividendele anunțate la o acțiune de fiecare clasă a emitentului:		
• intermediare, • anuale.		
7. Valoarea unei acțiuni a societății (cu indicarea sursei de informație): • valoarea de piață; • valoarea estimativă		

19. Director general adjunct Contabil sef

NGUYEN HUU THUY
Ungureanu M. D.

20. Opinia Audit-Afirm SRL.

– Rapoartele financiare ofera o imagine veridica si completa despre situatia financiara a SA Moldtehmед la 31 decembrie 2011, rezultatele financiare, fluxul capitalului propriu si fluxul Mijloacelor banesti ale acestuia pentru acest an sint reflectate in conformitate cu Standartele Nationale de contabilitate.

Darea de seamă rezumativă anuală**«ÎNTREPRINDEREA DE TRANSPORT NR. 7 OR. BĂLȚI» pe anul 2011**

1. Perioada de gestiune: anul 2011.
2. Denumirea completă și prescurtată a societății pe acțiuni (emitentului): Societatea pe Acțiuni «ÎNTREPRINDEREA DE TRANSPORT NR. 7 OR. BĂLȚI», «Î.T. 7 OR. BĂLȚI» SA
3. Numărul și data înregistrării de stat a emitentului: №121033182 din 18.09.1995, IDNO 1003602000398.
4. Sediul societății, numerele de telefon și fax pentru relații: Republica Moldova, mun. Bălți, str. Calea Leșilor, 184, tel/fax (231) 35370.
5. Principalele genuri de activitate (conform CAEM): J 60240.
6. Lista persoanelor cu funcții de răspundere ale emitentului: Membrii Consiliului societății: Sitarciuc Alexandr (Președintele Consiliului), Rașcov Serghiu, Gilcă Ștefan, Gilcă Valentina, Coșmeliuc Anastasia. Membrii organului executiv: Directorul Constantin Roșca (46 acțiuni ordinare, 0,039%); Membrii Comisiei de cenzori: «Estima-Grup» S.R.L. (IDNO1003600135926) Contabil – șef Lacusta Elena
7. Lista insiderilor și a persoanelor afiliate emitentului și mărimea cotelor deținute în capitalul social al emitentului, conform formularului EM-1 din raportul anual al emitentului: SA «Real-Registru», «Ecofin-Audit-Service» SRL, «Floarea Soarelui» SA, Drukker Yuri, Valeriu Glavațchi, Marcel Baiura, Leonid Ciupac, Ostrovetchi Stela, Covalshi Roman, Balan Diana, Drukker Boris, Drukker Marina, Drukker Esther, Glavațchi Raisa, Glavațchi Alexandru, Glavațchi Mihai, Sitarciuc Galina, Sitarciuc Alexandra, Sitarciuc Dmitrii, Sitarciuc Xenia, Sitarciuc Natalia, Sorochina Liudmila, Baiura Elena, Baiura Cristina, Ciupac Tamara, Ciupac Vladimir, Ciupac Aliona, Luchianciuc Elena, Luchianciuc Alina, Roșca Efronina, Movila Elena, Sirbu Vasile, Sirbu Igor, Ostrovetchi Genadii, Ostrovetchi Natalia, Șargu Lidia, Burlac Ala, Balan Daniel, Balan Elena, Balan Gheorghe, Covalshi Viorica, Covalshi Bogdan, Coșmeliuc Igori, Nedbailova Tatiana, Nedbailov Vladimir, Gilcă Valentina, Gilcă Fedot, Gilcă Iustin, Gilcă Valentina, Gilcă-Ctitor Oxana,

Gîlcă Vadim, Estima Grup SRL, Zbancă Anatolie, Masleanchina Liudmila, Ghinguleak Alexandr, Juțidlo Valentina, Prisacaru Ion, Castraveț Angela, Vlangeco SRL, Anjecont-Prim SRL, Imobil Industrial SRL, Bodarev Pavel Timofei.

8. Informația privind valorile mobiliare ale emitentului înregistrate în Registrul de stat al valorilor mobiliare la ultima zi a perioadei de gestiune (31 decembrie):

Tip valori mobiliare	Codul ISIN	Numărul valorilor mobiliare, unități	Valoarea nominală a valorilor mobiliare, lei	Termen de circulație	Numărul valorilor mobiliare	
					Răscumpărate pe parcursul perioadei de gestiune	Achiziționate pe parcursul perioadei de gestiune
Acțiuni ordinare	MD14PRIN 1004	136398	10	X	—	—
Acțiuni preferențiale	—	—	—	—	—	—
Obligațiuni	—	—	—	—	—	—

9. Capitalul social al emitentului la ultima zi a perioadei de gestiune: 1363980 lei.

10. Numărul de acționari înregistrați în registru la ultima zi a perioadei de gestiune: 263.

11. Lista acționarilor care la ultima zi a perioadei de gestiune dețin 5 și mai mult la sută din acțiunile cu drept de vot plasate ale emitentului:

Denumirea completă a persoanelor juridice/numele prenumele persoanei fizice, numărul de înregistrare (IDNO)/codul personal al persoanei fizice (IDNP)	Numărul de acțiuni cu drept de vot		Cota deținută în numărul total de acțiuni cu drept de vot ale emitentului, %	
	Preferențiale	Ordinare	Preferențiale	Ordinare
SA Floarea Soarelui	—	124969	—	91,62%

12. Lista filialelor și reprezentanțelor emitentului: lipsesc.

13. Informația despre reorganizarea emitentului și a persoanelor afiliate acestuia: N-a avut loc.

14. Informația privind registratorul și auditorul emitentului:

a) Registratorul: SA «Real-Registr», mun. Bălți, str. Kiev, 122/3, idno1002602003543, contract Nr. 151/1-98 din 16.02.2009, Directorul-Zbancă Anatolie.

b) Auditorul: Auditorul: ECOFIN-AUDIT-SERVICE» S.R.L., m. Chișinău, str. Cogălniceanu, 34 tel. 54-19-40., Directorul- Prisacaru Ion.

15. Informații despre obligațiile financiare neonorate: N-avut loc.

16. Bilanțul contabil al emitentului la finele perioadei de gestiune:

Posturile bilanțului	La finele perioadei de gestiune curente, lei	La finele perioadei de gestiune precedente, lei
Activ		
1. Active pe termen lung		
1.1 Active nemateriale	17429	20840
1.2 Active materiale pe termen lung	290788	350122
1.3 Active financiare pe termen lung	69800	69800
1.4 Alte active pe termen lung	—	—
Total capitolul 1	378017	440 762
2. Active curente		
2.1 Stocuri de mărfuri și materiale	266772	346480
2.2 Creanțe pe termen scurt	1979324	1821112
2.3 Investiții pe termen scurt	—	—
2.4 Mijloace bănești	24894	11584
2.5 Alte active curente	379877	492906
Total capitolul 2	2650867	2672082
Total activ	3028884	3112844
Pasiv		
3. Capital propriu		
Capital statutar	1363980	1363980
Capital suplimentar	—	—
Capital nevărsat	(—)	(—)
Capital retras	(—)	(—)
Total 3.1 Capital statutar și suplimentar	—	—
Rezerve stabilite de legislație	—	—
Rezerve prevăzute de statut	—	—
Alte rezerve	—	—
Total 3.2 Rezerve	—	—
Corecții ale rezultatelor perioadelor precedente	1580	18270
Profitul nerepartizat (pierdere neacoperită) al anilor precedenți	129996	129996
Profitul net (pierdere) al perioadei de gestiune	(48504)	—
Profit utilizat al perioadei de gestiune	(—)	—
Total 3.3 Profit nerepartizat (pierdere neacoperită)	83072	129996
Diferențe la reevaluarea activelor pe termen lung	66550	66550
Subvenții	—	—
Total 3.4 Capital secundar	66550	66550
Total capitolul 3	1513602	1560526
4. Datorii pe termen lung – total	—	—
4.1 Datorii financiare pe termen lung	—	—
4.2 Datorii pe termen lung calculate	—	—
Total capitolul 4	—	—
5. Datorii pe termen scurt		
5.1 Datorii financiare pe termen scurt	—	—
5.2 Datorii comerciale pe termen scurt	1224310	1024988
5.3 Datorii pe termen scurt calculate	290972	527330
Total capitolul 5	1515282	1552318
Total pasiv	3028884	3112844

17. Raportul de profit și pierderi pentru perioada de gestiune:

Indicatorii	Perioada de gestiune curentă, lei	Perioada de gestiune precedentă, lei
1. Venitul din vânzări	16757995	22854391
2. Costul vânzărilor	15624851	20238719
3. Profitul brut (pierdere globală)	1133144	2615672

4. Alte venituri operaționale	118650	4028
5. Cheltuieli comerciale	—	—
6. Cheltuieli generale și administrative	1092840	1240265
7. Alte cheltuieli operaționale	250736	141450
8. Rezultatul din activitatea operațională: profit (pierdere)	(91782)	1237985
9. Rezultatul din activitatea de investiții: profit (pierdere)	41688	49528
10. Rezultatul din activitatea financiară: profit (pierdere)	1590	—
11. Rezultatul din activitatea economico-financiară: profit (pierdere)	(48504)	1188457
12. Rezultatul excepțional: profit (pierdere)	—	—
13. Profitul (pierdere) perioadei raportată până la impozitare	(48504)	1188457
14. Cheltuieli (economii) privind impozitul pe venit	—	—
15. Profitul net (pierdere netă)	(48504)	1188457

18. Informații suplimentare privind profitul societății și utilizarea acestuia:

Indicatorii	Perioada de gestiune curentă, lei	Perioada de gestiune precedentă, lei
1. Direcțiile de utilizare a profitului net pe parcursul perioadei de gestiune:		
a) acoperirea pierderilor din anii precedenți	—	—
b) rezerve stabilite de legislație;	—	—
c) rezerve prevăzute de statut;	—	—
d) alte rezerve;	—	—
e) plata recompenselor membrilor consiliului societății și membrilor comisiei de cenzori;	—	—
f) investirea în vederea dezvoltării producției;	—	—
g) plata dividendelor;	—	—
• la acțiunile preferențiale; • la acțiunile ordinare	—	—
h) alte scopuri	—	—
2. Activele nete ale emitentului	1513602	1560526
3. Activele nete ale emitentului în raport la:		
• o obligațiune	—	—
• o acțiune preferențială	11,10	11,44
• o acțiune ordinară	—	—
4. Profitul net la o acțiune ordinară a societății	—	8,71
5. Datoriile la dividendele anilor precedenți	—	—
6. Dividendele anunțate la o acțiune de fiecare clasă a emitentului:		
• intermediare,	—	—
• anuale.	—	—
7. Valoarea unei acțiuni a societății (cu indicarea sursei de informare)		
• valoarea de piață	—	—
• valoarea estimativă	—	—

19. Persoanele care au semnat bilanțul contabil:

Director Contabil-Şef

**Constantin Roşca
Lacusta Elena**

20. Opinia auditorului exprimată în raportul de audit al societății de audit care a efectuat auditul obligatoriu al rapoartelor financiare anuale: «După opinia noastră, raportul financiar oferă o imagine veridică, autentică și completă despre situația financiară a SA «ÎNTREPRINDEREA DE TRANSPORT NR. 7 OR. BĂLȚI» la 31.12.2011. Rezultatele financiare, fluxul capitalului propriu și fluxul mijloacelor bănești sînt reflectate în conformitate cu Standardele Naționale de Contabilitate.»

Raportul anual al societății pe acțiuni "AUTOMAT" pentru anul 2011

- Perioada de gestiune: de la 01.01.2011 pînă la 31.12.2011.
- Denumirea completă și prescurtată a societății pe acțiuni (emitentului): Societatea pe Acțiuni de comerț cu amănuntul „Automat”; Prescurtată: S.A. „Automat”.
- Numărul și data înregistrării de stat a emitentului: 1002600045606 din 12.05.1993.
- Sediul societății, numerele de telefon și fax pentru relații: mun. Chișinău, str. Columna 88, tel/fax – 521115.
- Principalele genuri de activitate: Inchirierea bunurilor imobiliare proprii.
- Lista persoanelor cu funcții de răspundere ale emitentului:
Președintele Consiliului Societății – A. Leibovich
Administratorul fiduciar al societății – ÎCS „Logistic-Affairs” SRL, Administrator-V. Scherbakov
Contabil șef – N. Bejenari
Cenzorul – R. Lupașcu
- Lista insiderilor și a persoanelor afiliate emitentului și mărimea cotelor deținute în capitalul social al emitentului, conform formularului EM-1 din raportul anual al emitentului:
A. Leibovich-0, E. Kitainik-0, C. Fleming-0, A. Fleming-0, D. Leibovich-0, L. Leibovich-0, V. Scherbakov-0, M. Scherbacova-0, I. Donos-0, Vic. Donos-0, T. Donos-0, E. Șevciuc-0, O. Caprovaia-0, V. Caprovoi-0, S. Caprovoi-0, V. Efimov-0, R. Lupașcu-0, V. Untură-0, Ș. Untură-0, C. Untură-0, E. Lupașcu-0, M. Lupașcu-0, G. Lupașcu-0, N. Untură-0, A. Caunova-0, A. Breahnă-0, F. Caunov-0, Z. Caunova-0, G. Caunov-0, O. Fagurel-0, An. Fagurel-0, Al. Fagurel-0, E. Cazacova-0, T. Pastuhova-0, M. Luchian-0.
- Informația privind valorile mobiliare ale emitentului înregistrate în Registrul de stat al valorilor mobiliare la ultima zi a perioadei de gestiune (31 decembrie).**

Tip valori mobiliare	Codul ISIN	Numărul valorilor mobiliare, unități	Valoarea nominală a valorilor mobiliare, lei	Termen de circulație	Numărul valorilor mobiliare	
					Răscumpărate pe parcursul perioadei de gestiune	Achiziționate pe parcursul perioadei de gestiune
Acțiuni ordinare	MD14AUTM1004	125104	10	X	—	—
Acțiuni preferențiale	—	—	—	—	—	—
Obligațiuni	—	—	—	—	—	—

9. Capitalul social al emitentului la ultima zi a perioadei de gestiune: 1251040

10. Numărul de acționari înregistrați în registru la ultima zi a perioadei de gestiune 346

11. Lista acționarilor care la ultima zi a perioadei de gestiune dețin 5 și mai mult la sută din acțiunile cu drept de vot plasate ale emitentului.

Denumirea completă a persoanelor juridice/numele prenumele persoanei fizice, numărul de înregistrare (IDNO)/codul personal al persoanei fizice (IDNP)	Numărul de acțiuni cu drept de vot		Cota deținută în numărul total de acțiuni cu drept de vot ale emitentului, %	
	Preferențiale	Ordinare	Preferențiale	Ordinare
„Bonșeron” SRL (IDNO – 1002600011063)	0	42415	0	47,39

Continuare în pag. următoare

Continuare din pag. precedentă

"Defend" SRL (IDNO – 1002600008500)	0	31136	0	34,78
"Belgris" SRL (IDNO – 1010600001025)	0	8368	0	9,35

12. Lista filialelor și reprezentanțelor emitentului – SA "Automat nu despune de filiale sau reprezentanțe.
13. Informația despre reorganizarea emitentului și a persoanelor afiliate acestuia – în anul 2011 reorganizări nu a avut loc.
14. Informația privind registratorul și auditorul emitentului
- a) Registratorul: "Soliditate" S.A., MD 2005, mun. Chișinău, str. Feredeului 4, Director – Ciornii Andrei, tel. 54-93-20, IDNO 1002600009622, Contractul Nr. 66 din 10.02.2009
- b) Auditorul: "Audit-Real" S.R.L., MD 2001, mun. Chișinău, bd. Ștefan cel Mare 200, Director – Plăcintă Irina, tel/fax 555-422, IDNO 1002600025512, Contractul fără din 10.06.2011
15. Informații despre obligațiile financiare neonorate – nu sunt.

16. Bilanțul contabil al emitentului la finele perioadei de gestiune:

Posturile bilanțului	La finele perioadei de gestiune curente, lei	La finele perioadei de gestiune precedente, lei
Activ		
1. Active pe termen lung		
1.1 Active nemateriale	792	1471
1.2 Active materiale pe termen lung	4464662	5010702
1.3 Active financiare pe termen lung	6283300	6283300
1.4 Alte active pe termen lung	236	551
Total capitolul 1	10748990	11296024
2. Active curente		
2.1 Stocuri de mărfuri și materiale	31963	29046
2.2 Creanțe pe termen scurt	549288	771131
2.3 Investiții pe termen scurt	5441000	5551000
2.4 Mijloace bănești	194255	474338
2.5 Alte active curente	150	156
Total capitolul 2	6216656	6825671
Total activ	16965646	18121695
Pasiv		
3. Capital propriu		
Capital statutar	1251040	1251040
Capital suplimentar	(4335214)	(4335214)
Capital nevărsat	(0)	(0)
Capital retras	(355990)	(355990)
Total 3.1 Capital statutar și suplimentar	(3440164)	(3440164)
Rezerve stabilite de legislație	12606906	12546
Rezerve prevăzute de statut	0	0
Alte rezerve	0	0
Total 3.2 Rezerve	12606906	12546
Corecții ale rezultatelor perioadelor precedente	0	3734792
Profitul nerepartizat (pierdere neacoperită) al anilor precedenți	3742917	(234757)
Profitul net (pierdere) al perioadei de gestiune	(8025920)	12851658
Profit utilizat al perioadei de gestiune	(0)	(0)
Total 3.3 Profit nerepartizat (pierdere neacoperită)	(4283003)	16351693
Diferențe la reevaluarea activelor pe termen lung	4702839	5168274
Subvenții	0	0
Total 3.4 Capital secundar	4702839	5168274
Total capitolul 3	9586578	18092349
4. Datorii pe termen lung – total		
4.1 Datorii financiare pe termen lung	0	0
4.2 Datorii pe termen lung calculate	0	0
Total capitolul 4	0	0
5. Datorii pe termen scurt		
5.1 Datorii financiare pe termen scurt	0	0
5.2 Datorii comerciale pe termen scurt	1064	10082
5.3 Datorii pe termen scurt calculate	7378004	19264
Total capitolul 5	7379068	29346
Total pasiv	16965646	18121695

17. Raportul de profit și pierderi pentru perioada de gestiune:

Indicatorii	Perioada de gestiune curentă, lei	Perioada de gestiune precedentă, lei
1. Venitul din vânzări	218117	900384
2. Costul vânzărilor	190913	154011
3. Profitul brut (pierdere globală)	27204	746373
4. Alte venituri operaționale	482273	233702
5. Cheltuieli comerciale	0	0
6. Cheltuieli generale și administrative	1028416	1971852
7. Alte cheltuieli operaționale	8524959	943
8. Rezultatul din activitatea operațională: profit (pierdere)	(9043898)	(992720)
9. Rezultatul din activitatea de investiții: profit (pierdere)	995437	13821056
10. Rezultatul din activitatea financiară: profit (pierdere)	0	781
11. Rezultatul din activitatea economico-financiară: profit (pierdere)	(8048461)	12829117
12. Rezultatul excepțional: profit (pierdere)	0	0
13. Profitul (pierdere) perioadei raportate până la impozitare	(8048461)	12829117
14. Cheltuieli (economii) privind impozitul pe venit	(22541)	(22541)
15. Profitul net (pierdere netă)	(8025920)	12851658

18. Informații suplimentare privind profitul societății și utilizarea acestuia:

Indicatorii	Perioada de gestiune curentă, lei	Perioada de gestiune precedentă, lei
1. Direcțiile de utilizare a profitului net pe parcursul perioadei de gestiune:		
a) acoperirea pierderilor din anii precedenți	234757	173344
b) rezerve stabilite de legislație;	80000	12546
c) rezerve prevăzute de statut;	12514360	0
d) alte rezerve;	0	0
e) plata recompenselor membrilor consiliului societății și membrilor comisiei de cenzori;	0	0
f) investirea în vederea dezvoltării producției;	0	0
g) plata dividendelor;		
• la acțiunile preferențiale	–	–
• la acțiunile ordinare	0	0
h) alte scopuri	0	0
2. Activele nete ale emitentului	9586578	18092349
3. Activele nete ale emitentului în raport la:		
• o obligațiune	–	–
• o acțiune preferențială	–	–
• o acțiune ordinară	76.6	144.6
4. Profitul net la o acțiune ordinară a societății	0	102.7
5. Datoriile la dividendele anilor precedenți	0	0
6. Dividendele anunțate la o acțiune de fiecare clasă a emitentului:		
• intermediare,	0	0
• anuale.	0	0
7. Valoarea unei acțiuni a societății (cu indicarea sursei de informare)		
• valoarea de piață	–	–
• valoarea estimativă	–	–

19. Persoanele care au semnat bilanțul contabil.

Director
Contabil șefV. Scherbakov
N. Bejenari

20. Concluzia exprimată în raportul de audit al societății: bilanțul și raportul privind activitatea financiară prezintă reflectarea veridică și deplină a stării financiare a SA „Automat”

Raportul anual al societății pe acțiuni S.A. "Zimbru Nord"

- Perioada de gestiune anul 2011.
- Denumirea completă și prescurtată a societății pe acțiuni (emitentului):
Societate pe Acțiuni "Zimbru Nord" S.A. "Zimbru Nord"
- Numărul și data înregistrării de stat a emitentului: №1003602020965 27 septembrie 1995
- Sediul societății, numerele de telefon și fax pentru relații:
mun. Balti str., Calea Iesilor 186, tel/fax 3-12-78,3-23-90
- Principalele genuri de activitate: transport rutier de marfuri, transport urbane terestre
- Lista persoanelor cu funcții de răspundere ale emitentului:
Presedinte al Consiliului – Dobrita Serghei
Membrii consiliului: Jardan Elena, Belan Elena, Socolov Boris, Tarcencova Valentina.
Director executiv: Cojocari Mihail
Contabil-sef: Lazar Vasile
Comisia de cenzori: Calion S., Antonovici S.
- Lista insiderilor și a persoanelor afiliate emitentului și mărimea cotelor deținute în capitalul social al emitentului, conform formularului EM-1 din raportul anual al emitentului:
Dobrita Ecaterina Sotie
Dobrita Alecsandr Fiu
Cojocari Veronica Sotie
Cojocari Corneliu Fiu
Calion A. Sot
- Informația privind valorile mobiliare ale emitentului înregistrate în Registrul de stat al valorilor mobiliare la ultima zi a perioadei de gestiune (31 decembrie).

Tip valori mobiliare	Codul ISIN	Numărul valorilor mobiliare, unități	Valoarea nominală a valorilor mobiliare, lei	Termen de circulație	Numărul valorilor mobiliare	
					Răscumpărate pe parcursul perioadei de gestiune	Achiziționate pe parcursul perioadei de gestiune
Acțiuni ordinare	MD0059043	209011	15-00	X	NU au fost	NU au fost
Acțiuni preferențiale	–	–	–	–	–	–
Obligațiuni	–	–	–	–	–	–

- Capitalul social al emitentului la ultima zi a perioadei de gestiune. 3135173,00
- Numarul de acționari înregistrați în registru la ultima zi a perioadei de gestiune 396
- Lista acționarilor care la ultima zi a perioadei de gestiune dețin 5 și mai mult la sută din acțiunile cu drept de vot plasate ale emitentului.

Denumirea completă a persoanelor juridice/numele prenumele persoanei fizice, numărul de înregistrare (IDNO)/codul personal al persoanei fizice (IDNP)	Numărul de acțiuni cu drept de vot		Cota deținută în numărul total de acțiuni cu drept de vot ale emitentului,%	
	Preferențiale	Ordinare	Preferențiale	Ordinare
SA "INCOMLAC"	X	157254	X	75,24
SRL "CAPTACVILA"	X	22322	X	10,68

- Lista filialelor și reprezentanțelor emitentului – nu sunt.
- Informația despre reorganizarea emitentului și a persoanelor afiliate acestuia: – nu au avut loc.
- Informația privind registratorul și auditorul emitentului:
- a) Registratorul: SA "Registru-IND", mun. Chișinău, bd. Dacia, 35 / Conducător – Panfilova Tatiana, tel. 0(22)52-20-49 / Contractul nr. 44/09 din 12.01.2009
- b) Auditorul: „Divers Audit” SRL, mun. Chișinău, bd. Mircea cel Bătrîn, nr. 1 / Conducător – Smochina Liliana, tel. 0(22)34-46-06 / Contractul nr. 16/11-A din 01.02.2012
- Informații despre obligațiile financiare neonorate: —.

16. Bilanțul contabil al emitentului la finele perioadei de gestiune:

Posturile bilanțului	La finele perioadei de gestiune curente, lei	La finele perioadei de gestiune precedente, lei
Activ		
1. Active pe termen lung		

1.1 Active nemateriale	2527	3907
1.2 Active materiale pe termen lung	29241996	28232409
1.3 Active financiare pe termen lung	5000000	5000000
1.4 Alte active pe termen lung	-	-
Total capitolul 1	34244523	33236316
2. Active curente		
2.1 Stocuri de mărfuri și materiale	1234292	1086908
2.2 Creanțe pe termen scurt	8179339	7291833
2.3 Investiții pe termen scurt	-	-
2.4 Mijloace bănești	9460	291596
2.5 Alte active curente	1315547	1130678
Total capitolul 2	10738638	9801015
Total activ	44983161	43037331
Pasiv		
3. Capital propriu		
Capital statutar	3135173	3135173
Capital suplimentar	-	-
Capital nevărsat	(-)	(-)
Capital retras	(-)	(-)
Total 3.1 Capital statutar și suplimentar	3135173	3135173
Rezerve stabilite de legislație	735752	447886
Rezerve prevăzute de statut	12997199	7527753
Alte rezerve	4408103	4408103
Total 3.2 Rezerve	18141054	12383842
Corecții ale rezultatelor perioadelor precedente	-	-
Profitul nerepartizat (pierdere neacoperită) al anilor precedenți	-	-
Profitul net (pierdere) al perioadei de gestiune	5443529	5757312
Profit utilizat al perioadei de gestiune	(-)	(-)
Total 3.3 Profit nerepartizat (pierdere neacoperită)	5443529	5757312
Diferențe la reevaluarea activelor pe termen lung	-	-
Subvenții	-	-
Total 3.4 Capital secundar	-	-
Total capitolul 3	26719756	21276227
4. Datorii pe termen lung – total		
4.1 Datorii financiare pe termen lung	1732487	1090910
4.2 Datorii pe termen lung calculate	4169533	7016088
Total capitolul 4	5902020	8106998
5. Datorii pe termen scurt		
5.1 Datorii financiare pe termen scurt	745573	259852
5.2 Datorii comerciale pe termen scurt	7799267	9377184
5.3 Datorii pe termen scurt calculate	3816545	4017070
Total capitolul 5	12361385	13654106
Total pasiv	44983161	43037331

17. Raportul de profit și pierderi pentru perioada de gestiune:

Indicatorii	Perioada de gestiune curentă, lei	Perioada de gestiune precedentă, lei
1. Venitul din vânzări	49258180	38804767
2. Costul vânzărilor	39506619	29798687
3. Profitul brut (pierdere globală)	9751561	9006080
4. Alte venituri operaționale	1512500	1462576
5. Cheltuieli comerciale	-	-
6. Cheltuieli generale și administrative	2850695	2885946
7. Alte cheltuieli operaționale	2257676	1590987
8. Rezultatul din activitatea operațională: profit (pierdere)	6155690	5991723
9. Rezultatul din activitatea de investiții: profit (pierdere)	-	-
10. Rezultatul din activitatea financiară: profit (pierdere)	(716950)	(236418)
11. Rezultatul din activitatea economico-financiară: profit (pierdere)	5438740	5755305
12. Rezultatul excepțional: profit (pierdere)	4789	2007
13. Profitul (pierdere) perioadei raportate până la impozitare	5443529	5757312
14. Cheltuieli (economice) privind impozitul pe venit	-	-
15. Profitul net (pierdere netă)	5443529	5757312

18. Informații suplimentare privind profitul societății și utilizarea acestuia:

Indicatorii	Perioada de gestiune curentă, lei	Perioada de gestiune precedentă, lei
1. Direcțiile de utilizare a profitului net pe parcursul perioadei de gestiune:		
a) acoperirea pierderilor din anii precedenți		
b) rezerve stabilite de legislație;	735752	447886
c) rezerve prevăzute de statut;	12997199	7527753
d) alte rezerve;	4408103	4408103
e) plata recompenselor membrilor consiliului societății și membrilor comisiei de cenzori;		
f) investirea în vederea dezvoltării producției;		
g) plata dividendelor;		
• la acțiunile preferențiale	-	-
• la acțiunile ordinare	15.00	15.00
h) alte scopuri		
2. Activele nete ale emitentului	18263405	21761104
3. Activele nete ale emitentului în raport la:		
• o obligațiune; • o acțiune preferențială; • o acțiune ordinară		
4. Profitul net la o acțiune ordinară a societății	26.04	27.54
5. Datoriile la dividendele anilor precedenți		
6. Dividendele anunțate la o acțiune de fiecare clasă a emitentului:		
• intermediare, • anuale.		

7. Valoarea unei acțiuni a societății (cu indicarea sursei de informație): • valoarea de piață; • valoarea estimativă		
---	--	--

19. Persoanele care au semnat bilanțul contabil:

Director executiv:
Cojocari Mihail
Contabil-sef:
Lazar Vasile

20. Opinia auditorului: În baza evaluării principiilor contabilității utilizate și analiza estimărilor contabile, evaluarea rapoartelor financiare prezentate luate în ansamblu, verificării dărilor de seamă a impozitelor confirmă ținerea satisfăcătoare a evidenței contabile.

Raportul anual al SA "Agrotehnica"

- Perioada de gestiune anul 2011.
- Denumirea completa a emitentului: Societatea pe Actiuni "Agrotehnica"
- Numarul inregistrarii de stat 136019135 din 22.06.1995
- Sediul Societatii, num. de telefon: or. Cahul, str. Strada Veche 121,3-47-50
- Tipul principal de activitate: darea in chirie a imobilului propriu
- Persoanele cu functiile de raspundere ale societatii:
 - Presedintele consiliului-Moraru Anatolie
 - Directorului organului executiv-Moraru Boris
 - Presedintele consiliului de cenzori-Cambur Zinaida
- Persoanelor afiliate:
 - Moraru Anatolie-12845 actiuni(47.15%)
 - Moraru Inga-53 actiuni (0.19%), Moraru Denis-4 actiuni(0.015%)
 - Moraru Vasile-0 actiuni, Moraru Boris-867 actiuni (3.18%)
 - Cambur Gheorghe-0 actiuni
- Informația privind valorile mobiliare ale emitentului înregistrate în Registrul de stat al valorilor mobiliare la 31.12.2011:

Tip valori mobiliare	Codul ISIN	Numărul valorilor mobiliare, unități	Valoarea nominală a valorilor mobiliare, lei	Termen de circulație	Numărul valorilor mobiliare	
					Răscumpărate pe parcursul perioadei de gestiune	Achiziționate pe parcursul perioadei de gestiune
Acțiuni ordinare		27240	35	X	-	-

- Capitalul social al emitentului la 31.12. 2011 constituie-953400 lei
- La 01.01.2012 an sunt înregistrați 869 actionari
- Lista persoanelor înregistrate în registru care detin 5 si mai mult la suta Din actiunile cu drept de vot ale emitentului:
 - Moraru A. – 12845 actiuni ordinare (47.15%)
- Lista filialelor si reprezentantelor emitentului.
- Informatia despre reorganizarea emitentului si persoanelor afiliate acestuia.
 - Registratorul intreprinderii SA»Registru», or. Chisinau, str. Sciusev 47, Mitu Stefan-director tel. 271 177, ontract nr. 34/2001 din 02.01.01
 - Auditorul-SRL Audit Infocom MD 3905 or. Cahul, str. 31 August 23/6, Director-Coroi Lilia, tel. 3-61-40, contract 8/2011 din 16.05.2011

16. Bilantul contabil rezultativ pentru anul 2011

№	Posturile bilantului	La finele perioadei de gestiune curente, lei	La finele perioadei de gestiune precedent, lei
	Activ		
1	Activa pe termen lung	1410	2115
1.2	Activa materiale pe termen lung	1850336	1780983
2.1	Stocuri de marfuri si materiale	287340	382332
2.2	Creante pe termen scurt	98381	71591
2.4	Mijloace banesti	875	5316
2.5	Alte activa curente	4617	2127
	Total general activ	2242959	2244463
	Pasive		
3.1	Capital statutar si suplimentar	953400	953400
3.2	Rezerve	585060	585060
3.3	Profit nerepartizat (pierdere neacoperita)	76118	100218
3.4	Capital secundar	21972	21972
4.1	Datorii financiare pe termen lung		
4.2	Datorii pe termen lung calculate		52916
5.1	Datorii financiare pe termen scurt	10540	
5.2	Datorii comerciale pe termen scurt	50172	58655
6	Datorii pe termen scurt calculate	546697	473242
		2242959	2244463

17. Raportul de profit si pierderi pentru perioada de gestiune

№	Indicatorii	Perioada raportata	Anul precedent
1	Vinzare nete	1320211	1155974
2	Costul vinzarilor	70294	113763
3	Profitul brut(pierder globala)	1249917	1042211
4	Alte venituri operationale	15673	7380
5	Cheltuieli comerciale	0	0
6	Cheltuieli generale si administrativ	1182219	954847
7	Alte chelruieli operationale	107471	20888
8	Rezultatul din activitatea operationala: profit (pierdere)	-24100	73856
9	Rezultatul din activitatea de investitii: profit (pierdere)		6500
10	Rezultatul din activitatea financiara: profit (pierdere)	0	0
11	Rezultatul din activitatea economico financiara: profit	-24100	80356
13	Profitul(pierdere) perioadei de gestiune pina la impozitare	-24100	80356
15	Profit net(net)	-24100	80356

18. Persoabei care au semnat bilantul contabil.

Director general
Moraru B.
Contabilul
Moraru I.

19. Raportul de audit: A fost intocmit conform legislatiei in vigoare de compania de audit "Audit Infocom" SRL

Raportul anual al "ÎSRT-Fălești" SA

1. Perioada de gestiune – pe anul 2011
2. Denumirea completă și prescurtată – SA "Întreprinderea specializată de reparația tehnicii" Fălești – "ÎSRT-Fălești" SA
3. Numărul și data înregistrării de stat – 1003602026761 din 23.06.1995
4. Sediul societății – or. Fălești, str. Cartierul Victoriei, 4 tel. 2-55-06, fax 2-55-38
5. Principalele genuri de activitate – reparația tehnicii agricole
6. Persoane cu funcții de răspundere a Societății:
 - Director: Bădărău Boris
 - Președintele consiliului: Sarev Igor
 - Membrii consiliului: Bordei Vitalie, Samarchin Alexandr, Garabadjiu Gheorghii, Grosu Arcadie
 - Președintele comisiei de cenzori: Lică Ecaterina
 - Membrii comisiei de cenzori: Razlog Ira, Orindaș Alexandr
7. Lista insiderilor și a persoanelor afiliate emitentului și mărimea cotelor deținute în capitalul social al emitentului, conform formularului EM-1 din raportul anual al emitentului: Sarev G., Sarev S., Samarchina A., Soroca A., Bădărău B., Bordei M., Orindaș L., Razlog V., Sarev G., Samarchin M., Bădărău L., Bădărău M., Dulgheru C., Munteanu I., Garabadjiu D., Garabadjiu S.
8. Informația privind valorile mobiliare ale emitentului înregistrate în Registrul de stat al valorilor mobiliare la ultima zi a perioadei de gestiune (31 decembrie).

Tip valori mobiliare	Codul ISIN	Numărul valorilor mobiliare, unități	Valoarea nominală a valorilor mobiliare, lei	Termen de circulație	Numărul valorilor mobiliare	
					Răscumpărate pe parcursul perioadei de gestiune	Achiziționate pe parcursul perioadei de gestiune
Acțiuni ordinare		214001	10	X	-	-
Acțiuni preferențiale	-	-	-	-	-	-
Obligațiuni	-	-	-	-	-	-

9. Capitalul social al emitentului la ultima zi a perioadei de gestiune. 2140014
10. Numărul de acționari înregistrați în registru la ultima zi a perioadei de gestiune 265
11. Lista acționarilor care la ultima zi a perioadei de gestiune dețin 5 și mai mult la sută din acțiunile cu drept de vot plasate ale emitentului:
 - Ciumac V. -60006 acțiuni ordinare (29,7%);
 - Topala I. -54433 acțiuni ordinare (26,9%);
 - Lupașcu L. -16975 acțiuni ordinare (8,4%).
12. Lista filialelor și reprezentanțelor emitentului. -
13. Informația despre reorganizarea emitentului și a persoanelor afiliate acestuia. -
14. Informația privind registratorul și auditorul emitentului
 - a) Registratorul – SA "Comitent" Chișinău, bd. Negruzzi, 2 of. 304, Liliana Rotari, tel. 54-71-82, nr. 99 din 03.08.2009
 - b) Auditorul – SC "Confirmare-Audit" SRL Bălți, str. A. Donici, 25/18, auditor Gheorghii Tatiana
15. Informații despre obligațiile financiare neonorate.

16. Bilanțul contabil al emitentului la finele perioadei de gestiune:

Posturile bilanțului	La finele perioadei de gestiune curente, lei	La finele perioadei de gestiune precedente, lei
Activ		
1. Active pe termen lung		
1.1 Active nemateriale	-	-
1.2 Active materiale pe termen lung	7850810	7898241
1.3 Active financiare pe termen lung	-	-
1.4 Alte active pe termen lung	-	-
Total capitolul 1	7850810	7898241
2. Active curente		
2.1 Stocuri de mărfuri și materiale	382397	464749
2.2 Creanțe pe termen scurt	193695	212834
2.3 Investiții pe termen scurt	-	-
2.4 Mijloace bănești	36612	75972
2.5 Alte active curente	1245	41600
Total capitolul 2	613949	795155
Total activ	8464759	8693396
Pasiv		
3. Capital propriu		
Capital statutar	2140014	2140014
Capital suplimentar	-	-
Capital nevărsat	() -	() -
Capital retras	() -	() -
Total 3.1 Capital statutar și suplimentar	2140014	2140014
Rezerve stabilite de legislație	-	-
Rezerve prevăzute de statut	382405	382405
Alte rezerve	6038560	6658266
Total 3.2 Rezerve	6420965	7040671
Corecții ale rezultatelor perioadelor precedente	-	-
Profitul nerepartizat (pierdere neacoperită) al anilor precedenți	-	(514331)
Profitul net (pierdere) al perioadei de gestiune	(213620)	(105375)
Profit utilizat al perioadei de gestiune	() -	() -
Total 3.3 Profit nerepartizat (pierdere neacoperită)	(213620)	(619706)
Diferențe la reevaluarea activelor pe termen lung	-	-
Subvenții	-	-
Total 3.4 Capital secundar	-	-
Total capitolul 3	8347359	8560979
4. Datorii pe termen lung – total		
4.1 Datorii financiare pe termen lung	-	-
4.2 Datorii pe termen lung calculate	-	-
Total capitolul 4		
5. Datorii pe termen scurt		
5.1 Datorii financiare pe termen scurt	-	-

5.2 Datorii comerciale pe termen scurt	60721	66346
5.3 Datorii pe termen scurt calculate	56679	66071
Total capitolul 5	117400	132417
Total pasiv	8464759	8693396

17. Raportul de profit și pierderi pentru perioada de gestiune:

Indicatorii	Perioada de gestiune curentă, lei	Perioada de gestiune precedentă, lei
1. Venitul din vânzări	650607	688982
2. Costul vânzărilor	641073	840001
3. Profitul brut (pierdere globală)	(9534)	(151019)
4. Alte venituri operaționale	267418	269315
5. Cheltuieli comerciale	40730	-
6. Cheltuieli generale și administrative	313263	248037
7. Alte cheltuieli operaționale	182707	82968
8. Rezultatul din activitatea operațională: profit (pierdere)	(259748)	(212709)
9. Rezultatul din activitatea de investiții: profit (pierdere)	46126	107334
10. Rezultatul din activitatea financiară: profit (pierdere)	2	-
11. Rezultatul din activitatea economico-financiară: profit (pierdere)	(213620)	(105375)
12. Rezultatul excepțional: profit (pierdere)	-	-
13. Profitul (pierdere) perioadei raportate până la impozitare	(213620)	(105375)
14. Cheltuieli (economii) privind impozitul pe venit	-	-
15. Profitul net (pierdere netă)	(213620)	(105375)

18. Informații suplimentare privind profitul societății și utilizarea acestuia:

Indicatorii	Perioada de gestiune curentă, lei	Perioada de gestiune precedentă, lei
1. Direcțiile de utilizare a profitului net pe parcursul perioadei de gestiune:	-	-
a) acoperirea pierderilor din anii precedenți	-	-
b) rezerve stabilite de legislație;	-	-
c) rezerve prevăzute de statut;	-	-
d) alte rezerve;	-	-
e) plata recompenselor membrilor consiliului societății și membrilor comisiei de cenzori;	-	-
f) investirea în vederea dezvoltării producției;	-	-
g) plata dividendelor: • la acțiunile preferențiale; • la acțiunile ordinare	-	-
h) alte scopuri	-	-
2. Activele nete ale emitentului	8347359	8560979
3. Activele nete ale emitentului în raport la:		
• o obligațiune		
• o acțiune preferențială	39	40
• o acțiune ordinară		
4. Profitul net la o acțiune ordinară a societății	-	-
5. Datoriile la dividendele anilor precedenți	-	-
6. Dividendele anunțate la o acțiune de fiecare clasă a emitentului:		
• intermediare, • anuale.	-	-
7. Valoarea unei acțiuni a societății (cu indicarea sursei de informare)		
• valoarea de piață; • valoarea estimativă	-	-

19. Persoanele care au semnat bilanțul contabil.

Director SA „ÎSRT”

Contabil-șef

B. Bădărău..

T. Munteanu.

20. Opinia auditorului exprimată în raportul de audit al societății de audit care a efectuat auditul obligatoriu al rapoartelor financiare anuale: Rapoartele financiare oferă o imagine veridică și completă, rezultatele financiare, fluxul capitalului propriu și fluxul mijloacelor bănești în a. 2011 sînt reflectate conform SNC.

Raportul anual al societății pe acțiuni „Drumuri Rezina”

1. Perioada de gestiune: 2011.
2. Denumirea completă și prescurtată a societății pe acțiuni (emitentului): Societatea pe acțiuni „Drumuri Rezina”, S.A. "Drumuri Rezina"
3. Numărul și data înregistrării de stat a emitentului: 146034370 din 08 aprilie 1998.
4. Sediul societății, numerele de telefon și fax pentru relații: Republica Moldova 5400 or. Rezina str. Energeticienilor 8, tel: (254) 2-26-57; 2-47-84. Fax(254) 2-26-57; 2-47-84.
5. Principalele genuri de activitate:
 1. Terasament genul de activitate
 - 1.1 Lucrări de terasiere;
 - 1.2 Lucrări de drenaj.
 2. Executarea construcțiilor
 - 2.1 Lucrări de amenajare a teritoriului;
 - 2.2 Construcții rutiere categoriile III-IV
 3. Lucrări de protecție a construcțiilor și utilajelor.
 - 3.1 Învelitori și șarpante, izolații hidrofuge
 - 3.2 Izolații termice.
6. Lista persoanelor cu funcții de răspundere ale emitentului:
 - Președintele Consiliului-I. Savițchi.
 - Director SA „Drumuri Rezina”- P. Băhnă
 - Președintele Comisiei de cenzori- M. Griniuc
7. Lista insiderilor și a persoanelor afiliate emitentului și mărimea cotelor deținute în capitalul social al emitentului, conform formularului EM-1 din raportul anual al emitentului:

Nr. d/o	N. P. și nr. De identitate de stat al persoanei fizice	Domiciliul
1.	Savițcaia Maia 0980406017744	mun. Chișinău
2.	Grăjdieru Mihai ser. AM nr. 034038	mun. Chișinău
3.	Andronic Zinaida 2005028058879	s. Țareuca
4.	Băhnă Nina 0990505471149	or. Șoldănești
5.	Griniuc Valerian 0972105549293	or. Chișinău

6.	Machidon Alexandr 0971707838185	o. Rezina
7.	Colesnic Raisa 2005028070196	s. Cinișeuți

8. Informația privind valorile mobiliare ale emitentului înregistrate în Registrul de stat al valorilor mobiliare la ultima zi a perioadei de gestiune (31 decembrie):

Tip valori mobiliare	Codul ISIN	Numărul valorilor mobiliare, unități	Valoarea nominală a valorilor mobiliare, lei	Termen de circulație	Numărul valorilor mobiliare	
					Răscumpărate pe parcursul perioadei de gestiune	Achiziționate pe parcursul perioadei de gestiune
Acțiuni ordinare		439333	10	X	-	-
Acțiuni preferențiale	-	-	-	-	-	-
Obligațiuni	-	-	-	-	-	-

9. Capitalul social al emitentului la ultima zi a perioadei de gestiune: 439333
 10. Numărul de acționari înregistrați în registrul la ultima zi a perioadei de gestiune: 43
 11. Lista acționarilor care la ultima zi a perioadei de gestiune dețin 5 și mai mult la sută din acțiunile cu drept de vot plasate ale emitentului: —
 12. Lista filialelor și reprezentanțelor emitentului: nu sunt.
 13. Informația despre reorganizarea emitentului și a persoanelor afiliate acestuia: nu s-a reorganizat.
 14. Informația privind registratorul și auditorul emitentului:
 a) Registratorul: S.A. „Registru IND” mun. Chișinău, bd. Dacia 35, Tatiana Panfilov, tel: 52-20-49, cont. Nr. 31/10 din 19.02.2010
 b) Auditorul: SRL” „Audit-Data” RM, mun. Chișinău, str. T. Vladimirescu, 8, of. 6, Agapi Tatiana, tel.: 22-04-11, contr. Din 06.07.2011.
 15. Informații despre obligațiile financiare neonorate: —

16. Bilanțul contabil al emitentului la finele perioadei de gestiune:

Posturile bilanțului	La finele perioadei de gestiune curente, lei	La finele perioadei de gestiune precedente, lei
Activ		
1. Active pe termen lung		
1.1 Active nemateriale	14178	5047
1.2 Active materiale pe termen lung	9775504	8042957
1.3 Active financiare pe termen lung	7180	7180
1.4 Alte active pe termen lung	149143	92117
Total capitolul 1	9946005	8147301
2. Active curente		
2.1 Stocuri de mărfuri și materiale	749777	466865
2.2 Creanțe pe termen scurt	194174	42449
2.3 Investiții pe termen scurt		
2.4 Mijloace bănești	476964	192073
2.5 Alte active curente	-	3486
Total capitolul 2	11366920	704873
Total activ	1420915	8852174
Pasiv		
3. Capital propriu		
Capital statutar	4393330	1520870
Capital suplimentar		
Capital nevărsat		()
Capital retras		()
Total 3.1 Capital statutar și suplimentar	4393330	1520870
Rezerve stabilite de legislație		
Rezerve prevăzute de statut	100540	70702
Alte rezerve	4137327	4137327
Total 3.2 Rezerve	4237867	4208029
Corecții ale rezultatelor perioadelor precedente		
Profitul nerepartizat (pierdere neacoperită) al anilor precedenți		59675
Profitul net (pierdere) al perioadei de gestiune	180000	
Profit utilizat al perioadei de gestiune		()
Total 3.3 Profit nerepartizat (pierdere neacoperită)	180000	59675
Diferențe la reevaluarea activelor pe termen lung		
Subvenții		
Total 3.4 Capital secundar		
Total capitolul 3	8811197	5788574
4. Datorii pe termen lung – total		
4.1 Datorii financiare pe termen lung		
4.2 Datorii pe termen lung calculate		
Total capitolul 4		
5. Datorii pe termen scurt		
5.1 Datorii financiare pe termen scurt		
5.2 Datorii comerciale pe termen scurt	246159	18497
5.3 Datorii pe termen scurt calculate	2309564	3045103
Total capitolul 5	2555723	3063600
Total pasiv	11366920	8852174

17. Raportul de profit și pierderi pentru perioada de gestiune:

Indicatorii	Perioada de gestiune curentă, lei	Perioada de gestiune precedentă, lei
1. Venitul din vânzări	8333983	6452536
2. Costul vânzărilor	7601477	5860227
3. Profitul brut (pierdere globală)	732506	592309
4. Alte venituri operaționale	26748	8392
5. Cheltuieli comerciale		70
6. Cheltuieli generale și administrative	571093	540280
7. Alte cheltuieli operaționale	8161	676
8. Rezultatul din activitatea operațională: profit (pierdere)	180000	59675

9. Rezultatul din activitatea de investiții: profit (pierdere)		
10. Rezultatul din activitatea financiară: profit (pierdere)	180000	59675
11. Rezultatul din activitatea economico-financiară: profit (pierdere)		
12. Rezultatul excepțional: profit (pierdere)		
13. Profitul (pierdere) perioadei raportate până la impozitare	180000	59675
14. Cheltuieli (economii) privind impozitul pe venit		
15. Profitul net (pierdere netă)	180000	59675

18. Informații suplimentare privind profitul societății și utilizarea acestuia:

Indicatorii	Perioada de gestiune curentă, lei	Perioada de gestiune precedentă, lei
1. Direcțiile de utilizare a profitului net pe parcursul perioadei de gestiune:		
a) acoperirea pierderilor din anii precedenți		
b) rezerve stabilite de legislație;		
c) rezerve prevăzute de statut;		26854
d) alte rezerve;		2984
g) plata dividendelor;		
• la acțiunile preferențiale		
• la acțiunile ordinare		29837
alte scopuri		
2. Activele nete ale emitentului	8811197	5788574
3. Activele nete ale emitentului în raport la:		
• o obligațiune		
• o acțiune preferențială		
• o acțiune ordinară	20,06	38,06
4. Profitul net la o acțiune ordinară a societății	0,41	0,39
5. Datoriile la dividendele anilor precedenți	3794	2199
6. Dividendele anunțate la o acțiune de fiecare clasă a emitentului:		
• intermediare, • anuale.		
7. Valoarea unei acțiuni a societății (cu indicarea sursei de informare)		
• valoarea de piață		
• valoarea estimativă	10	10

19. Persoanele care au semnat bilanțul contabil:

Director

Contabil-șef

P. Bahnă

E. Machidon

20. Opinia auditorului exprimată în raportul de audit al societății de audit care a efectuat auditul obligatoriu al rapoartelor financiare anuale:

Rapoartele financiare al S.A. "Drumuri Rezina" oferă o imagine veridică și completă, rezultatele financiare, fluxul capitalului propriu și fluxul mijloacelor bănești în anul 2011 sunt reflectate conform Standardelor Naționale de Contabilitate.

Raportul anual al Societății pe Acțiuni "Liftmontaj"-2011

- Denumirea completă și prescurtată a emitentului SA Liftmontaj
- Numărul și data înregistrării de stat a emitentului INDO-1003600103435 din 17.05.1993
- Sediul societății, numerele de telefon și fax pentru relații mun. Chisinau, str.M. Manole 6/2 tel. 477106
- Principalele genuri de activitate montarea, reglarea, repararea, reutilizarea tehnică și deservirea tehnică a ascensoarelor și escalatoarelor pentru pasagerii.
- Persoanele cu funcții de răspundere ale societății
Nicolaev Pavel – director
Ichizli Fiodor contabil
- Lista insiderilor:
M. consiliului Societății Nicolaev Dmitrii c/f 0992009897337 UTA Gagauzia s. Congaz -0 ac, Demidova Alexandra c/f 2005019013418 UTA Gagauzia s. Congaz, str. Gorkii 3-0, Uzun Maria c/f 2001089091329 UTA Gagauzia s. Congaz Str. Lenina 60-58 800-9,38%, Nicolaev Ghenadie c/f 2000019144999, UTA Gagauzia s. Congaz-0, Canali Dmitrii c/f 0973012036485, Or. Chisinau str. Alba Iulia 79/12 -0, Hanganu Dorina c/f 2001019206623, Or. Chisinau str. Carausilor 7 -0, Membrii comisiei de cenzori Uzun Tatiana c/f 2004019075433, UTA Gagauzia s. Congaz Str S. Lozov 31-0ac.
- Persoanele care au acces la informația confidențială în virtutea funcției deținute, a condițiilor contractelor sau în urma delegării dreptului respectiv din partea emitentului ori a altui insider al acestuia. Nicolaev Pavel c/f 0972507191160 – 0,32% director
- Persoanele fizice care în decursul ultimelor 6 luni în oricare mod cad sub incidența punctelor 5-7. Nicolaev Pavel
- Persoanele fizice afiliate persoanelor specificate: Nicolaeva Dominica, Nicolaev Ghenadie, Nicolaev Constantin – UTA Gagauzia s. Congaz Str. Pionerscaia 5, Demidova Alexandra – UTA Gagauzia s. Congaz Str. Gorkii 3, Nicolaeva Olga, Nicolaev Dmitrii, Nicolaeva Dominica, Nicolaeva Anastasia-mun. Chișinău, str. K. Știrbu 5, Uzun Nicolae, Uzun Denis, Uzun Vasile, Uzun Tatiana – UTA Gagauzia s. Congaz Str. Lenina 60, Demidov Vasile, Demidov Maxim, Demidova Marina, Demidov Dmitrii- UTA Gagauzia s. Congaz, Canali Evelina-mun. Chișinău, str. Alba Iulia 79/12-nu dețin acțiuni
- Informația privind valorile mobiliare ale emitentului înregistrate în Registrul de stat al valorilor mobiliare la ultima zi a perioadei de gestiune (31 decembrie).

Tip valori mobiliare	Codul ISIN	Numărul valorilor mobiliare, unități	Valoarea nominală a valorilor mobiliare, lei	Termen de circulație	Numărul valorilor mobiliare	
					Răscumpărate pe parcursul perioadei de gestiune	Achiziționate pe parcursul perioadei de gestiune
Acțiuni ordinare	MD14LIFT1006	627126	1	X	-	-

11. Capitalul social al emitentului la ultima zi a perioadei de gestiune. 627 126
 12. Numărul de acționari înregistrați în registrul la ultima zi a perioadei de gestiune 131
 13. Lista acționarilor care la ultima zi a perioadei de gestiune dețin 5 și mai mult la sută din acțiunile cu drept de vot plasate ale emitentului-acțiuni preferențiale nu sunt.

Denumirea completă a persoanelor juridice/numele prenumele persoanei fizice, numărul de înregistrare (IDNO)/codul personal al persoanei fizice (IDNP)	Numărul de acțiuni cu drept de vot		Cota deținută în numărul total de acțiuni cu drept de vot ale emitentului,%	
	Preferențiale	Ordinare	Preferențiale	Ordinare
1. S.A. Tresor c/f 1003611004138	-	355175	-	56,64
2. S.R.L. Tehnocomplex c/f 1003600131618	-	167092	-	26,64

Continuare în pag. următoare

Continuare din pag. precedentă

3. Uzun Maria c/f 2001089091329	-	58800	-	9,38
---------------------------------	---	-------	---	------

14. Lista filialelor și reprezentanțelor emitentului. x
 15. Informația despre reorganizarea emitentului și a persoanelor afiliate acestuia-x
 16. Informația privind registratorul și auditorul emitentului
 a) Registratorul „A. I. „Comitent” S.A., mun. Chișinău, bd. Negruzzi 2, of. 304, Licența CNPF, nr. 000069 din 10.04.2009-Director V. Iliasenco 22 95 74
 17. Informații despre obligațiile financiare neonorate.

Tipul obligațiunii	Termenul de scadență	Suma neonorată a obligațiunii la finele perioadei de gestiune, lei
Contracte de împrumut	2012	3189620

18. Bilanțul contabil al emitentului la finele perioadei de gestiune:

Posturile bilanțului	La finele perioadei de gestiune curente, lei	La finele perioadei de gestiune precedente, lei
Activ		
1. Active pe termen lung		
1.1 Active nemateriale	12907	12907
1.2 Active materiale pe termen lung	1477659	1443155
1.3 Active financiare pe termen lung	105200	50000
1.4 Alte active pe termen lung	1582859	1494124
Total capitolul 1		
2. Active curente		
2.1 Stocuri de mărfuri și materiale	11531634	10244683
2.2 Creanțe pe termen scurt	4830388	5513169
2.3 Investiții pe termen scurt	-	-
2.4 Mijloace bănești	86	153
2.5 Alte active curente	1755	2669
Total capitolul 2	16435372	15993846
Total activ	18018231	17487970
Pasiv		
3. Capital propriu		
Capital statutar	627126	627126
Capital suplimentar	-	-
Capital nevărsat	-	-
Capital retras	-	-
Total 3.1 Capital statutar și suplimentar	627126	627126
Rezerve stabilite de legislație	-	-
Rezerve prevăzute de statut	15478	15478
Alte rezerve	-	-
Total 3.2 Rezerve	15478	15478
Corecții ale rezultatelor perioadelor precedente	-	-
Profitul nerepartizat (pierdere neacoperită) al anilor precedenți	4369976	4369976
Profitul net (pierdere) al perioadei de gestiune	1756741	x
Profit utilizat al perioadei de gestiune	-	x
Total 3.3 Profit nerepartizat (pierdere neacoperită)	6126717	4369976
Diferențe la reevaluarea activelor pe termen lung	878244	878244
Subvenții	-	-
Total 3.4 Capital secundar	878244	878244
Total capitolul 3	7647565	5890824
4. Datorii pe termen lung – total		
4.1 Datorii financiare pe termen lung	-	-
4.2 Datorii pe termen lung calculate	1220	1220
Total capitolul 4	1220	1220
5. Datorii pe termen scurt		
5.1 Datorii financiare pe termen scurt	3189620	3667140
5.2 Datorii comerciale pe termen scurt	870444	1891116
5.3 Datorii pe termen scurt calculate	12442	19849
Total capitolul 5	10369446	11595926
Total pasiv	18018231	17487970

19. Raportul de profit și pierderi pentru perioada de gestiune:

Indicatorii	Perioada de gestiune curentă, lei	Perioada de gestiune precedentă, lei
1. Venitul din vânzări	6840914	9653786
2. Costul vânzărilor	4770350	7602355
3. Profitul brut (pierdere globală)	2070564	2051431
4. Alte venituri operaționale	386638	3622572
5. Cheltuieli comerciale	-	-
6. Cheltuieli generale și administrative	402473	1006933
7. Alte cheltuieli operaționale	360222	3528042
8. Rezultatul din activitatea operațională: profit (pierdere)	1694507	1139028
9. Rezultatul din activitatea de investiții: profit (pierdere)	-	-
10. Rezultatul din activitatea financiară: profit (pierdere)	62234	(23087)
11. Rezultatul din activitatea economico-financiară: profit (pierdere)	1756741	1115941
12. Rezultatul excepțional: profit (pierdere)	-	-
13. Profitul (pierdere) perioadei raportate până la impozitare	1756741	1115941
14. Cheltuieli (economie) privind impozitul pe venit	-	-
15. Profitul net (pierdere netă)	1756741	1115941

20. Informații suplimentare privind profitul societății și utilizarea acestuia:

Indicatorii	Perioada de gestiune curentă, lei	Perioada de gestiune precedentă, lei
1. Direcțiile de utilizare a profitului net pe parcursul perioadei de gestiune:		

a) acoperirea pierderilor din anii precedenți	-	-
b) rezerve stabilite de legislație;	-	-
e) plata recompenselor membrilor consiliului societății și membrilor comisiei de cenzori;	-	-
f) investirea în vederea dezvoltării producției;	1756741	-
g) plata dividendelor; • la acțiunile ordinare	-	-
h) alte scopuri	-	-
2. Activele nete ale emitentului	6126717	4369976
3. Activele nete ale emitentului în raport la:		
• o obligațiune		
• o acțiune preferențială	9,76	6,96
• o acțiune ordinară		
4. Datoriile la dividendele anilor precedenți	-	-
5. Dividendele anunțate la o acțiune de fiecare clasă a emitentului:		
• intermediare, • anuale.	-	-
6. Valoarea unei acțiuni a societății (cu indicarea sursei de informare) registrator: • valoarea de piață • valoarea estimativă	1	1

21. Persoanele care au semnat bilanțul contabil

Nicolaev Pavel,**Ichizli Fiodor**

22. Opinia auditorului/com. de cenzori la rapoartele financiare anuale-satisfăcător, fără încălcări a Legislației în vigoare.

Raportul anual al Societății pe Acțiuni “Orizont”

- Perioada de gestiune. – Anul 2011
- Denumirea completă și prescurtată a societății pe acțiuni (emitentului) – SOCIETATEA PE ACȚIUNI DE REPARAȚIE ȘI CONSTRUCȚII “ORIZONT”, “ORIZONT” S.A.
- Numărul și data înregistrării de stat a emitentului. – 1003600059222, din 30.12.1992.
- Sediul societății – MD-2023, str. Uzinelor, 171/2, mun. Chișinău, Republica Moldova, tel/fax (022) 47-15-07, tel (022) 42.11.66.
- Principalele genuri de activitate conform (CAEM) 45212 – Construcții capitale.
- Lista persoanelor cu funcții de răspundere ale emitentului: președintele consiliului – Adrian Lipcan, director executiv – Vasile Lipcan, responsabil management integrat – Lipcan Vera, membrii consiliului – Dulea Iulita, Alexandru Iordachi, Alexandru Rudenco, Ecaterina Țurcan, comisia de cenzori – firma de audit „Niscom Audit Service” S.R.L.
- Lista insiderilor și a persoanelor afiliate emitentului și mărimea cotelor deținute în capitalul social al emitentului, conform formularului EM-1 din raportul anual al emitentului: Lipcan Alina – 0 acțiuni, Lipcan Ruxanda – 0 acțiuni, Rudenco Galina – 0 acțiuni, Rudenco Victor – 0 acțiuni, Lipcan Tatiana – 0 acțiuni, Lipcan Grigore – 0 acțiuni, Lipcan Iulia – 0 acțiuni, Lipcan Victoria – 0 acțiuni, Lipcan Ludmila – 0 acțiuni, Lipcan Alexandra – 0 acțiuni, Lipcan Veaceslav – 0 acțiuni, Lipcan Ion – 0 acțiuni, Lipcan Maria – 0 acțiuni, Țurcan Stanislav – 0 acțiuni, Țurcan Svetlana – 0 acțiuni, Scripnic Liubov – 0 acțiuni, Dulea Elizaveta – 1086 acțiuni, Dulea Tudor – 0 acțiuni, Postica Emilia -101 acții, Iordachi Natalia- 0 acțiuni, Iordachi Acatrina – 0 acțiuni, Iordachi Ion – 0 acțiuni, Ceban Leomid – 0 acțiuni, Ceban Igor – 0 acțiuni, Ceban Andrei – 0 acțiuni.
- Informația privind valorile mobiliare ale emitentului înregistrate în Registrul de stat al valorilor mobiliare la ultima zi a perioadei de gestiune (31 decembrie).**

Tip valori mobiliare	Codul ISIN	Numărul valorilor mobiliare, unități	Valoarea nominală a valorilor mobiliare, lei	Termen de circulație	Numărul valorilor mobiliare	Achiziționate pe parcursul perioadei de gestiune
Acțiuni ordinare	MD14RIZO1001	55979	268	X	-	-
Acțiuni preferențiale	-	-	-	-	-	-
Obligațiuni	-	-	-	-	-	-

- Capitalul social al emitentului la ultima zi a perioadei de gestiune. 15002372
- Numărul de acționari înregistrați în registru la ultima zi a perioadei de gestiune 277
- Lista acționarilor care la ultima zi a perioadei de gestiune dețin 5 și mai mult la sută din acțiunile cu drept de vot plasate ale emitentului.**

Denumirea completă a persoanelor juridice/numele prenumele persoanei fizice, numărul de înregistrare (IDNO)/codul personal al persoanei fizice (IDNP)	Numărul de acțiuni cu drept de vot		Cota deținută în numărul total de acțiuni cu drept de vot ale emitentului, %	
	Preferențiale	Ordinare	Preferențiale	Ordinare
Dulea Iulita Tudor, c/f 0973107548736	-	4413	-	7,883
Lipcan Adrian Vasile, c/f 0960908541013	-	10622	-	18,975
Lipcan Vera Gheorghie, c/f 0961608012928	-	10267	-	18,341
Lipcan Vasile Ion, c/f 0961508012693	-	17134	-	30,608

- Lista filialelor și reprezentanțelor emitentului. – lipsesc filiale și reprezentanțe
- Informația despre reorganizarea emitentului și a persoanelor afiliate acestuia – nu au avut loc reorganizări ale emitentului.
- Informația privind registratorul și auditorul emitentului: a) Registratorul – “Grupa Financiară” SRL, mun. Chișinău, str. Armenească 53, of. 301, licența elib. CNPF nr. 000080 din 21.01.10, valabilă până la 21.01.2015, președinte – Bondarev Viorica, tel. 27-18-45, contract 517 din 02.01.09. b) Auditorul – “Audsit-Victor” SRL, mun. Chișinău, str. Tighina 65, of. 503, licența AMMI nr. 026443 din 06.11.2007 director – Mantaluță Aliona, contract nr. 16 din 01.04.2011.
- Informații despre obligațiile financiare neonorate. – obligațiile financiare neonorate lipsesc.

16. Bilanțul contabil al emitentului la finele perioadei de gestiune:

Posturile bilanțului	La finele perioadei de gestiune curente, lei	La finele perioadei de gestiune precedente, lei
Activ		
1. Active pe termen lung		
1.1 Active nemateriale	35810	22347
1.2 Active materiale pe termen lung	100799500	62572457
1.3 Active financiare pe termen lung	12632	12632
1.4 Alte active pe termen lung	-	-
Total capitolul 1	100847942	62607436
2. Active curente		

2.1 Stocuri de mărfuri și materiale	3882469	3903100
2.2 Creanțe pe termen scurt	8197858	6285347
2.3 Investiții pe termen scurt	-	-
2.4 Mijloace bănești	2124267	478088
2.5 Alte active curente	170643	170209
Total capitolul 2	14375237	10836744
Total activ	115223179	73444180
Pasiv		
3. Capital propriu		
Capital statutar	15002372	7837060
Capital suplimentar	-	-
Capital nevărsat	()	()
Capital retras	()	()
Total 3.1 Capital statutar și suplimentar	15002372	7837060
Rezerve stabilite de legislație		-
Rezerve prevăzute de statut	340465	340465
Alte rezerve	958139	958139
Total 3.2 Rezerve	1298604	1298604
Corecții ale rezultatelor perioadelor precedente		(2425737)
Profitul nerepartizat (pierdere neacoperită) al anilor precedenți	33218764	42610801
Profitul net (pierdere) al perioadei de gestiune	3290060	291231
Profit utilizat al perioadei de gestiune		()
Total 3.3 Profit nerepartizat (pierdere neacoperită)	36508824	40476295
Diferențe la reevaluarea activelor pe termen lung	-	-
Subvenții	-	-
Total 3.4 Capital secundar	-	-
Total capitolul 3	52809800	49611959
4. Datorii pe termen lung – total	-	-
4.1 Datorii financiare pe termen lung	-	-
4.2 Datorii pe termen lung calculate	35637733	10430410
Total capitolul 4	35637733	10430410
5. Datorii pe termen scurt	-	-
5.1 Datorii financiare pe termen scurt	8138900	1012527
5.2 Datorii comerciale pe termen scurt	16582041	9935379
5.3 Datorii pe termen scurt calculate	2054705	2453905
Total capitolul 5	26775646	13401811
Total pasiv	115223179	73444180

17. Raportul de profit și pierderi pentru perioada de gestiune

Indicatorii		Perioada de gestiune curentă, lei
1. Venitul din vânzări	33754376	24107005
2. Costul vânzărilor	28289496	21943230
3. Profitul brut (pierdere globală)	5464880	2163775
4. Alte venituri operaționale	2921169	7848995
5. Cheltuieli comerciale	350119	269318
6. Cheltuieli generale și administrative	3554482	3379169
7. Alte cheltuieli operaționale	2636319	5013326
8. Rezultatul din activitatea operațională: profit (pierdere)	1845129	1350957
9. Rezultatul din activitatea de investiții: profit (pierdere)	324766	184444
10. Rezultatul din activitatea financiară: profit (pierdere)	1120165	1837176
11. Rezultatul din activitatea economico-financiară: profit (pierdere)	3290060	3372577
12. Rezultatul excepțional: profit (pierdere)	-	(3081346)
13. Profitul (pierdere) perioadei raportate până la impozitare	3290060	291231
14. Cheltuieli (economii) privind impozitul pe venit	-	-
15. Profitul net (pierdere netă)	3290060	291231

18. Informații suplimentare privind profitul societății și utilizarea acestuia:

Indicatorii		Perioada de gestiune curentă, lei
1. Direcțiile de utilizare a profitului net pe parcursul perioadei de gestiune:		
a) acoperirea pierderilor din anii precedenți	-	1602337
b) rezerve stabilite de legislație;	-	-
c) rezerve prevăzute de statut;	-	-
d) alte rezerve;	-	-
e) plata recompenselor membrilor consiliului societății și membrilor comisiei de cenzori;	92218	-
f) investirea în vederea dezvoltării producției;	-	-
g) plata dividendelor;		
• la acțiunile preferențiale	-	-
• la acțiunile ordinare	-	1287517
h) alte scopuri, (majorarea capitalului social)	7165312	-
2. Activele nete ale emitentului	115223179	10430410
3. Activele nete ale emitentului în raport la:		
• o obligațiune	2058	186
• o acțiune preferențială	2058	186
• o acțiune ordinară	-	-
4. Profitul net la o acțiune ordinară a societății	58,77	5
5. Datoriile la dividendele anilor precedenți	552411	964685

6. Dividendele anunțate la o acțiune de fiecare clasă a emitentului:	-	-
• intermediare,	-	-
• anuale.	-	-
7. Valoarea unei acțiuni a societății (cu indicarea sursei de informare)		
• valoarea de piață	268	145
• valoarea estimativă	268	145

19. Persoanele care au semnat bilanțul contabil,

director executiv
contabil șef

Vasile Lipcan
Galina Rudenco.

20. Opinia auditorului exprimată în raportul de audit al societății de audit care a efectuat auditul obligatoriu al rapoartelor financiare anuale.

Opinia firmei de audit „Audit-Victor” – raportul financiar reprezintă pe deplin și real starea financiară a SA „Orizont” la data de 31.12.2011 și a fost întocmit la data de 23.03.2012, respectiv cerințelor – Standardelor Naționale de Contabilitate și Legii Contabilității nr. 113 – XVI din 27.04.2007.

Raportul anual al societății pe acțiuni “Service Auto Prim”

- Perioada de gestiune: Anul 2011
- Denumirea completă și prescurtată a societății pe acțiuni (emitentului): Societate pe acțiuni “Service Auto Prim” (S.A. “SAP”)
- Numărul și data înregistrării de stat a emitentului: 1002602005363 din 10.04.1995
- Sediul societății, numerele de telefon și fax pentru relații: mun. Bălți, str. Heciului 2, tel. 023142250, fax 023167345
- Principalele genuri de activitate: Comerț-50302, Deservirea tehnică a autoturismelor-50200
- Lista persoanelor cu funcții de răspundere ale emitentului:
Președintele CO Alexandru Nicov
Membrii CO Iurie Lihopoi, Iurie Nicov, Dmitri Ribac, Nadejda Nicov
Membrii CS Olga Danco, Eugeniu Gudumac, Diana Gudumac
Director Nicov Veaceslav
- Lista insiderilor și a persoanelor afiliate emitentului și mărimea cotelor deținute în capitalul social al emitentului, conform formularului EM-1 din raportul anual al emitentului:
a) persoane fizice: Branașco Anna, Branașco Raisa, Branașco Serghei, Branașco Nicolai, Hanina Lidia, Șeremet Tamara, Galiperina Vladlena, Lihopoi Serghei, Ribac Dmitri, Ribac Nina, Ribac Oleg, Ribac Serghei, Ribac Igor, Ribac Tatiana, Nicov Iurie, Nicov Svetlana, Nicov Elena, Nicov Alexandra, Nicov Nicolae, Nicov Veaceslav, Nicov Alexandru, Nicov Ștefan, Nicov Iulia, Nicov Nadejda, Lozovanu Anatolii, Lozovanu Mariana, Lozovanu Ion, Lozovanu Ana, Gudumac Diana, Gudumac Ilona, Lavric Stela, Gudumac Vasile, Gudumac Victoria, Mahu Svetlana, Danco Alexandr, Danco Maria, Frunză Aliona, Spînu Angela, Zachernicinaia Anna.
b) persoane juridice: SRL “Zanna-Audit”, SRL “Darn-Trans-Grup”, SRL “Daxon-Grup”
- Informația privind valorile mobiliare ale emitentului înregistrate în Registrul de stat al valorilor mobiliare la ultima zi a perioadei de gestiune (31 decembrie).**

Tip valori mobiliare	Codul ISIN	Numărul valorilor mobiliare, unități	Valoarea nominală a valorilor mobiliare, lei	Termen de circulație	Numărul valorilor mobiliare	
					Răscumpărate pe parcursul perioadei de gestiune	Achiziționate pe parcursul perioadei de gestiune
Acțiuni ordinare	ASN	108233	2489370	X	-	-
Acțiuni preferențiale	-	-	-	-	-	-
Obligațiuni	-	-	-	-	-	-

9. Capitalul social al emitentului la ultima zi a perioadei de gestiune. 2489370

10. Numarul de acționari înregistrați în registru la ultima zi a perioadei de gestiune 342

11. **Lista acționarilor care la ultima zi a perioadei de gestiune dețin 5 și mai mult la sută din acțiunile cu drept de vot plasate ale emitentului.**

Denumirea completă a persoanelor juridice/numele prenumele persoanei fizice, numărul de înregistrare (IDNO)/codul personal al persoanei fizice (IDNP)	Numărul de acțiuni cu drept de vot		Cota deținută în numărul total de acțiuni cu drept de vot ale emitentului,%	
	Preferențiale	Ordinare	Preferențiale	Ordinare
SRL “Darn-Trans-Grup” IDNO 1003602001029		54065		49,952
SRL “Daxon Grup”, IDNO 1003600013961		43870		40,533

12. Lista filialelor și reprezentanțelor emitentului- nu sunt

13. Informația despre reorganizarea emitentului și a persoanelor afiliate acestuia- evenimentul nu a avut loc

14. Informația privind registratorul și auditorul emitentului

a) Registratorul: Registratorul Independent Soliditate SRL, Licența-CNPF000565 din 10.02.10 mun. Chișinău, str. Feredeului 4, contract nr. 1/144 din 01.01.2008, Administrator – Ciomii Andrei Piotr, tel. 022549320

b) Auditorul: Societatea de Audit „ZANNA-AUDIT” SRL, 3129, m. Bălți, str. Suceava 17, ap. 98. Administrator- Anna Zachernicinaia, tel. (0231) 6-67-15, contract fără număr din 01.10.2011

15. Informații despre obligațiile financiare neonorate-evenimentul nu a avut loc.

16. Bilanțul contabil al emitentului la finele perioadei de gestiune

Posturile bilanțului	La finele perioadei de gestiune curente, lei	La finele perioadei de gestiune precedente, lei
Activ		
1. Active pe termen lung		
1.1 Active nemateriale	-	-
1.2 Active materiale pe termen lung	6797218	6011845
1.3 Active financiare pe termen lung		-
1.4 Alte active pe termen lung		-
Total capitolul 1	6797218	6011845
2. Active curente		
2.1 Stocuri de mărfuri și materiale	1504993	1307141
2.2 Creanțe pe termen scurt	4088018	897774
2.3 Investiții pe termen scurt		-
2.4 Mijloace bănești	8007	6777
2.5 Alte active curente	24424	26128
Total capitolul 2	5625442	2237820
Total activ	12422660	8249665

Continuare în pag. următoare

Continuare din pag. precedentă

Pasiv		
3. Capital propriu		
Capital statutar	2489370	2489370
Capital suplimentar		-
Capital nevărsat		(-)
Capital retras		(-)
Total 3.1 Capital statutar și suplimentar	2489370	2489370
Rezerve stabilite de legislație	78902	35740
Rezerve prevăzute de statut	1374264	554170
Alte rezerve	619176	619175
Total 3.2 Rezerve	2072342	1209085
Corecții ale rezultatelor perioadelor precedente		(1244)
Profitul nerepartizat (pierdere neacoperită) al anilor precedenți	227805	229049
Profitul net (pierdere) al perioadei de gestiune	690143	863256
Profit utilizat al perioadei de gestiune		(-)
Total 3.3 Profit nerepartizat (pierdere neacoperită)	917948	1091061
Diferențe la reevaluarea activelor pe termen lung		-
Subvenții		-
Total 3.4 Capital secundar		-
Total capitolul 3	5479660	4789516
4. Datorii pe termen lung – total		
4.1 Datorii financiare pe termen lung	5201565	1460305
4.2 Datorii pe termen lung calculate	570000	798561
Total capitolul 4	5771565	2258866
5. Datorii pe termen scurt		
5.1 Datorii financiare pe termen scurt	62930	325113
5.2 Datorii comerciale pe termen scurt	867216	788685
5.3 Datorii pe termen scurt calculate	241289	87485
Total capitolul 5	1171435	1201283
Total pasiv	12422660	8249665

17. Raportul de profit și pierderi pentru perioada de gestiune:

Indicatorii	Perioada de gestiune curentă, lei	Perioada de gestiune precedentă, lei
1. Venitul din vânzări	8891452	7518259
2. Costul vânzărilor	7126262	5988666
3. Profitul brut (pierdere globală)	1765190	1529593
4. Alte venituri operaționale	107190	288172
5. Cheltuieli comerciale	129172	90617
6. Cheltuieli generale și administrative	779723	550574
7. Alte cheltuieli operaționale	253545	317352
8. Rezultatul din activitatea operațională: profit (pierdere)	709940	859222
9. Rezultatul din activitatea de investiții: profit (pierdere)		-
10. Rezultatul din activitatea financiară: profit (pierdere)	(19797)	4034
11. Rezultatul din activitatea economico-financiară: profit (pierdere)	690143	863256
12. Rezultatul excepțional: profit (pierdere)		-
13. Profitul (pierdere) perioadei raportate până la impozitare	690143	863256
14. Cheltuieli (economie) privind impozitul pe venit		
15. Profitul net (pierdere netă)	690143	863256

18. Informații suplimentare privind profitul societății și utilizarea acestuia:

Indicatorii	Perioada de gestiune curentă, lei	Perioada de gestiune precedentă, lei
1. Direcțiile de utilizare a profitului net pe parcursul perioadei de gestiune:		
a) acoperirea pierderilor din anii precedenți	-	
b) rezerve stabilite de legislație;	43162	16131
c) rezerve prevăzute de statut;	820094	306482
d) alte rezerve;	-	
e) plata recompenselor membrilor consiliului societății și membrilor comisiei de cenzori;	-	-
f) investirea în vederea dezvoltării producției;		
g) plata dividendelor: • la acțiunile preferențiale; • la acțiunile ordinare	-	-
h) alte scopuri		
2. Activele nete ale emitentului	5479660	4789516
3. Activele nete ale emitentului în raport la:		
• o obligațiune		
• o acțiune preferențială	50.63	44.25
• o acțiune ordinară		
4. Profitul net la o acțiune ordinară a societății	6.38	7.98
5. Datoriile la dividendele anilor precedenți		
6. Dividendele anunțate la o acțiune de fiecare clasă a emitentului:		
• intermediare, • anuale.		
7. Valoarea unei acțiuni a societății (cu indicarea sursei de informație): • valoarea de piață; • valoarea estimativă		

19. Persoanele care au semnat bilanțul contabil

Director
Contabil șefNicov Veaceslav
Branășco Anna

20. Opinia auditorului exprimată în raportul de audit al societății de audit care a efectuat auditul obligatoriu al rapoartelor financiare anuale.

După opinia noastră, rapoartele financiare prezintă o imagine veridică, în toate aspectele semnificative, asupra situației financiare a Companiei la 31 decembrie 2011 în conformitate cu Standardele Naționale de Contabilitate și altor acte normative din domeniul contabilității.

Darea de seama anuală a S.A. "Fabrica de unt din Floresti" anul 2011

- Denumire completa S.A. Fabrica de unt din Floresti
- Numarul si data inregistrarii 1003607011922 din 05.01.2005
- Sediul societatii – r-n Floresti, sat. Varvareuca tel/fax 250-2-25-97
- Principalele genuri de activitate
– Colectarea si prelucrarea laptelui
– Comert cu ridicata si amanuntul a produselor alimentare
- Conducatori – Presedintele consiliului – Cemirtan Anton
director – Pavel Grigoras
Presedintele comisiei de cenzori – Caraiman Galina
membrii comisiei de cenzori – Melnic E., Doina V.
Membrii consiliului – Filatov Alehandru, Grigoras Ludmila, Cojocari Mihail, Iuzvac A.
- Persoane care detin, individual sau impreuna cu persoanele afiliate, cel putin 50% plus o actiune din volumul total al actiunilor cu drept de vot ale emitentului – nu sunt.
- Persoanele care au acces la informatia confidentiala in virtutea functiei detinute, a conditiilor contractelor contractelor sau in urma delegarii dreptului respectiv din partea emitentului ori a altui insider al acestuia – Grigoras P., Cemirtan A., Mocan A., Bragari I.
- Persoane fizice care in decursul ultimilor 6 luni oricare mod cad sub incidenta punctelor 5-7 – nu sunt.
- Persoanele fizice afiliate persoanelor specificate la punctele 5-8:
Cemirtan A., Grigoras A., Grigoras I., Grigoras S., Iuzvac S., Filatov G., Filatov E., Mocan O.
- Capitalul socila al Societatii constituie 4544900 lei deviz in 90898 actiuni ordinare cu valoare nominala de 50 lei fiecare de aceiasa clasa cu dreptul de vot.
- Persoanele ce detin 5% si mai mult din actiuni:
Cemirtan Avroara -14,8%, Cojocari Veronica – 18,07%, Filatov Alexandru – 14,8%, Grigoras Serghei – 18,08%, Iuzvac Serghei – 18,08%.
- Lista filialelor si reprezentantelor emitentului – nu sunt.
- Intreprinderea in care emitentul detine 25% si mai mult la suta din actiunile cu drept de vot.
Uzina biochimica Balti – 180478 actiuni – 75%.
- Informatia privind registratorul si auditul emitentului:
a) Registratorul- S.A. Registru Corect certificat de inregistrare MD 0048555 licenta de activitate AMMI nr. 016714 din 10.02.2005, in persoana managerului general Marina Bitca.
b) Auditorul – LEUAUDITFIN or. Balti str. Al. cel Bun 6/2, licenta AMMI031041 din 13.03.09. contract Nr. 03 din 30.01.2012
- Informatie despre obligatiile financiare neonorate. -

16. Bilantul contabil al emitentului la finele perioadei de gestiune

Posturile bilantului	La finele perioadei de gestiune curente, lei	La finele perioadei de gestiune precedente, lei
Activ		
1. Active pe termen lung		
1.1. Active nemateriale	142980	69645
1.2. Active materiale pe termen lung	8928790	8978187
1.3. Active financiare pe termen lung	17987156	10832926
1.4. Alte active pe termen lung		
Total capitolul 1	27058926	19880758
2. Active curente		
2.1. Stocuri de marfuri materiale	26276681	21396023
2.2. Creante pe termen scurt	6151699	5805791
2.3. Investitii pe termen scurt	10370000	13270000
2.4. Mijloace banesti	3167082	3080313
2.5. Alte active curente	152294	150595
Total capitolul 2	46117756	43702722
Total activ	73176682	63583480
Pasiv		
3. Capital propriu		
Capital statutar	4544900	4544900
Capital suplimentar		
Capital nevarsat		
Capital retras		
Total 3.1. Capital statutar si suplimentar	4544900	4544900
Rezerve stabilite de legislație		
Rezerve prevazute de statut	10319222	10319222
Alte rezerve		
Total 3.2. Rezerve	10319222	10319222
Corecții ale rezultatelor perioadelor precedente		
Profitul nerepartizat(pierdere neacoperita) al anilor precedenti	39290411	24940944
Profitul net (pierdere) al perioadei de gestiune	5412278	14908475
Profit utilizat al perioadei de gestiune		
Total 3.3. Profit nerepartizat (pierdere neacoperita)	44702689	39849419
Diferenta la reevaluarea activelor pe termen lung	850613	850613
Subvenții		
Total 3.4. Capital secundar	850613	850613
Total capitolul 3	60417424	55564154
4. Datorii pe termen lung – total		
4.1. Datorii financiare pe termen lung		
4.2. Datorii pe termen lung calculate		
Total capitolul 4		
5. Datorii pe termen scurt		
5.1. Datorii financiare pe termen scurt	2586480	
5.2. Datorii comerciale pe termen scurt	8880585	6207363
5.3. Datorii pe termen scurt calculate	1292193	1811963
Total capitolul 5	12759258	8019326
Total pasiv	73176682	63583480

18. Raportul de profit si pierderi la finele perioadei de gestiune

Indicatorii	Perioada de gestiune curentă, lei	Perioada de gestiune precedentă, lei
1. Venitul din vânzări	113837446	101205158

2. Costul vinzarilor	94459882	73919777
3. Profitul brut (pierdere globala)	19377564	27285381
4. Alte venituri operationale	145845	33435
5. Cheltuieli comerciale	9472386	7419372
6. Cheltuieli generale si administrative	5838720	6329601
7. Alte cheltuieli operationale	52516	20000
8. Rezultatul din activitatea operatinala: profit (pierdere)	4159787	13549843
9. Rezultatul din activitatea de investitii: profit (pierdere)	1318385	1372534
10. Rezultatul din activitatea financiara: profit (pierdere)	-65894	-13902
11. Rezultatul din activitatea economicofinanciara profit (pierdere)	5412278	14908475
12. Rezultatul exceptional: profit (pierdere)		
13. Profitul(pierdere)perioadei raportate pina la impozitare	5412278	14908475
14. Cheltuieli(economie)privind impozitul pe venit		
15. Profitul (pierdere neta)	5412278	14908475

19. Persoanele care au semnat bilantul contabil:

Director

P. Grigoras

Contabil sef

A. Mocan

20. Concluzia auditului nr. 1/10 a fost intocmita la data 04.04.2012

Rapoartele financiare reflecta veridic in toate aspectele semnificative a situatiei financiare a S.A. Fabrica de unt din Floresti la 31 decembrie 2011, rezultatul operatiunilor, fluxul capitalului propriu si fluxul mijloacelor banesti ale acestuia pentru acest an in conformitate cu SNC si Legea Contabilitatii a R.M. din 27.04.2007

Raportul anual al societatii pe actiuni IPC "ICAM"

- Perioada de gestiune: anul 2011
- Denumirea completa:
Societatea pe actiuni intreprinderea de productie si comerț "ICAM" (IPC "ICAM" SA);
- Numarul si data înregistrării: 10203052 din 21.10.1993, cod fiscal 1003600089719;
- Sediul: mun. Chisinau, 2001, str. Tighina, 65, tel. 54-19-28, fax 27-13-23;
- Tipul principal de activitate:
Producerea mobile conform CAEM 36101, COCM 7034, CFP 16, comerțul angro si cu amănuntul a mobilei; CUATM 51331
- Lista persoanelor cu functii de de raspundere ale societății:
 - Membrii Consiliului societății:
Ciobanu Constantin – președintele Consiliului,
Costea Valentina, Calcev Dumitru, Todorova Irina, Malai Liubovi, Todorov Andrei, Robu Iurii
 - Membrii organului executiv
Todorov Lazar – director general
 - Membrii Comisiei de cenzori
Lulăscu Irina, Safronii Svetlana, Carpov Ludmila
 - Alte persoane cu funcții de răspundere
Hamurari Valentina
- Lista insiderilor si a persoanelor afiliate emitentului si marimea cotelor detinute in capitalul social al emitentului, conform formularului EM-1 din raportul anual al emitentului.
Ciobanu Constantin, Labinet A., Ciobanu V.; Costea Valentina – 2500 (0,078%), Costea Vasiliu – 186 (0,005%), Costea A.; Calcev Dumitru – 4166 (0,130%), Calceva E., Calcev V., Cerevaeva I., Antonova L.; Todorova Irina – 33 (0,001%), Todorov A. – 120 (0,003), Todorova T. – 93 (0,002%); Malai Liubovi, Malai V.; Todorov Andrei – 120 (0,003%), Todorov T. – 93 (0,003%), Todorov I. – 33 (0,001%); Robu Iurii, Robu O.; Todorov Lazar – 138380 (0,433%), Todorov A. – 120 (0,003), Todorova T. – 93 (0,002%); Lulăscu Irina – „00”, Lulăscu G., Lulăscu A., Zuză N., Zuză A.; Safronii Svetlana – 303 (0,009%), Safronii S.; Carpov Ludmila-2958 (0,092%), Carpov T., Carpov E., Carpov I.; Hamurari Valentina Alexandru, Hamurari V., Hamurari O., Sava M., Lupu S.
- Informatia privind valorile mobiliare ale emitentului inregistrate in Registrul de stat al valorilor mobiliare la data de 31.12.2011.**

Tip valori mobiliare	Codul ISIN	Numărul valorilor mobiliare, unități	Valoarea nominală a valorilor mobiliare, lei	Termen de circulație	Numărul valorilor mobiliare	Achiziționate pe parcursul perioadei de gestiune
Acțiuni ordinare	MD14CIMA1009	3188520	5 lei	X	–	–

- Capitalul social al emitentului la ultima zi a perioadei de gestiune – 15942600
- Numărul de acționari înregistrați în registru la ultima zi a perioadei de gestiune – 3465
- Persoane care dețin 5 și mai mult la sută din acțiunile cu drept de vot ale emitentului:
 - Firma „Freesia „SRL – 993093 (31,145%)
 - Firma „Chirmula-Prim” SRL – 770314 (24,166%)
 - Todorova Ana – 652424 (20,461%)
- Lista filialelor si reprezentantilor emitentului: NU DETINEM.
- Informatia despre reorganizarea emitentului si a persoanelor afiliate acestuia: REORGANIZAREA EMITENTULUI SI A PERSOANELOR AFILIATE ACESTUIA NU AU AVUT LOC.
- a) Registratorul – "Registru" SA, MD 2012, Chisinau, str. Sciusev 47, licența №016725 din 13 ianuarie 2010, Olesea Domentii, 27-10-36, contract nr. R-101/249
b) Auditorul – „Ecofin Audit Service” SRL, MD 2001, Chisinau, str. Kogălnieanu 34, Prisăcaru Ion, Licența №024424 din 28 martie 2007

16. Bilanțul contabil rezumativ al IPC "ICAM" S.A. la 31 decembrie 2011

Posturile bilanțului	La finele perioadei de gestiune curente, lei	La finele perioadei de gestiune precedente, lei
Activ		
1. Active pe termen lung		
1.1 Active nemateriale	14477	10116
1.2 Active materiale pe termen lung	25809137	26702944
1.3 Active financiare pe termen lung	722200	153100
1.4 Alte active pe termen lung	89253	27544
Total capitolul 1	26635067	26893704
2. Active curente		
2.1 Stocuri de mărfuri și materiale	9189565	9103969
2.2 Creanțe pe termen scurt	4769436	5035581
2.3 Investiții pe termen scurt	10027500	10000000
2.4 Mijloace bănești	2314404	1300699
2.5 Alte active curente	16426	18781

Total capitolul 2	26317331	25459030
Total activ	52952398	52352734
Pasiv		
3. Capital propriu		
Capital statutar	15942600	15942600
Capital suplimentar	50678	50678
Capital nevărsat		()
Capital retras		()
Total 3.1 Capital statutar și suplimentar	15993278	15993278
Rezerve stabilite de legislație	2391390	394684
Rezerve prevăzute de statut	1933921	1933921
Alte rezerve	18639885	18639885
Total 3.2 Rezerve	22965196	20968490
Corecții ale rezultatelor perioadelor precedente		13298
Profitul nerepartizat (pierdere neacoperită) al anilor precedenți	9753335	13453461
Profitul net (pierdere) al perioadei de gestiune	2400101	
Profit utilizat al perioadei de gestiune		()
Total 3.3 Profit nerepartizat (pierdere neacoperită)	12153436	13466759
Diferențe la reevaluarea activelor pe termen lung		
Subvenții		
Total 3.4 Capital secundar		
Total capitolul 3	51111910	50428527
4. Datorii pe termen lung – total		
4.1 Datorii financiare pe termen lung		
4.2 Datorii pe termen lung calculate		
Total capitolul 4		
5. Datorii pe termen scurt		
5.1 Datorii financiare pe termen scurt		
5.2 Datorii comerciale pe termen scurt	710774	637046
5.3 Datorii pe termen scurt calculate	1129714	1287161
Total capitolul 5	1840488	1924207
Total pasiv	52952398	52352734

17. Raportul de profit și pierderi pentru perioada de gestiune

Indicatorii	Perioada de gestiune curentă, lei	Perioada de gestiune precedentă, lei
1. Venitul din vânzări	21194341	19320397
2. Costul vânzărilor	17798577	16119760
3. Profitul brut (pierdere globală)	3395764	3200637
4. Alte venituri operaționale	318475	155293
5. Cheltuieli comerciale	146130	165866
6. Cheltuieli generale și administrative	1775713	1828533
7. Alte cheltuieli operaționale	341002	168310
8. Rezultatul din activitatea operațională: profit (pierdere)	1451394	1193221
9. Rezultatul din activitatea de investiții: profit (pierdere)	907214	1260500
10. Rezultatul din activitatea financiară: profit (pierdere)	41493	6068
11. Rezultatul din activitatea economico-financiară: profit (pierdere)	2400101	2459789
12. Rezultatul excepțional: profit (pierdere)		
13. Profitul (pierdere) perioadei raportate pînă la impozitare	2400101	2459789
14. Cheltuieli (economie) privind impozitul pe venit		
15. Profitul net (pierdere netă)	2400101	2459789

18. Informații suplimentare privind profitul societății și utilizarea acestuia:

Indicatorii	Perioada de gestiune curentă, lei	Perioada de gestiune precedentă, lei
1. Direcțiile de utilizare a profitului net pe parcursul perioadei de gestiune:		
a) acoperirea pierderilor din anii precedenți		
b) rezerve stabilite de legislație;		
c) rezerve prevăzute de statut;		
d) alte rezerve;		
e) plata recompenselor membrilor consiliului societății și membrilor comisiei de cenzori;		
f) investirea în vederea dezvoltării producției;		
g) plata dividendelor; • la acțiunile preferențiale; • la acțiunile ordinare		
h) alte scopuri		
2. Activele nete ale emitentului	51111910	50428527
3. Activele nete ale emitentului în raport la:		
• o obligațiune		
• o acțiune preferențială		
• o acțiune ordinară	16,03	15,82
4. Profitul net la o acțiune ordinară a societății	0,75	0,77
5. Datoriile la dividendele anilor precedenți	539726	517191
6. Dividendele anunțate la o acțiune de fiecare clasă a emitentului:		
• intermediare,		
• anuale.	0,50	0,40
7. Valoarea unei acțiuni a societății (cu indicarea sursei de informare)		
• valoarea de piață; • valoarea estimativă		

19. Persoanele care au semnat bilanțul contabil.

Director General

Todorov Lazari

Contabil Șef

Hamurari Valentina

20. Opinia auditorului exprimată în raportul de audit al societății de audit care a efectuat auditul obligatoriu al rapoartelor financiare anuale.

Dupa opinia auditorilor in rapoartele financiare e reflectata informatia plina si veridica, conform SNC, in tot aspectul ei despre situatia financiara la data de 31.12.2011, precum si despre rezultatele financiare din activitate, despre circulatia capitalului propriu si a mijloacelor banesti pe parcursul anului 2011.

Raportul anual al societății pe acțiuni "AUTOMOBILIST – BALTI"

- Denumirea completă și prescurtată a emitentului – SA AUTOMOBILIST – BALTI
- Numărul și data înregistrării de stat a emitentului – 1002602005282, data înregistrării 26 02 1996
- Sediul societății, numerele de telefon și fax pentru relații – Balti, str Sofiei, 27 tel 4-25-86
- Principalele genuri de activitate – Arenda
- Persoanele cu funcții de răspundere ale societății
membrii a consiliului Patrascu N G, Macari V, Eremciuc N P, Cebotari A F, Lupusor I E.
Comisia de cenzor Damian M V., Perju N I, Bogaciuc A M.
persoanele responsabile administrator – Gurscaia V.
contab – sef Gurscaia V
- Persoanele care dețin, individual sau împreună cu persoanele afiliate, cel puțin 50% plus o acțiune din volumul total al acțiunilor cu drept de vot ale emitentului. – nu sunt
- Persoanele care au acces la informația confidențială în virtutea funcției deținute, a condițiilor contractelor sau în urma delegării dreptului respectiv din partea emitentului ori a altui insider al acestuia. – membrii organelor de conducere
- Persoanele fizice care în decursul ultimelor 6 luni în oricare mod cad sub incidența punctelor 5-7. nusunt
- Persoanele fizice afiliate persoanelor specificate la punctele 5-8
Lupusor V Eremciuc P, Eremciuc C, Gurschii P, Damian A
- Capitalul social al emitentului în profilul tipurilor de acțiuni

Tipul acțiunilor plasate	Numărul (unității)	Valoarea nominală (fixată) a unei acțiuni (lei)	Cota în capitalul social, %	Descrierea succintă a acțiunilor, inclusiv dreptul la vot, dividende, valoarea lor de lichidare
Ordinare	1461437	1	100%	
Preferențiale (în profitul claselor)				
Total	1461437	1	100%	

- Informații privind obligațiunile plasate de societate în profilul claselor acestora: numărul în unități, valoarea nominală, mărimea dobânzii anuale (altor venituri aferente obligațiunii), termenul de circulație. -nu sunt

12. Lista persoanelor înregistrate în registru care dețin 5 și mai mult la sută din acțiunile cu drept de vot ale emitentului

Denumirea completă a persoanelor juridice/numele prenumele persoanei fizice, numărul de înregistrare (IDNO)/codul personal al persoanei fizice (IDNP)	Numărul de acțiuni cu drept de vot		Cota deținută în numărul total de acțiuni cu drept de vot ale emitentului, %	
	Preferențiale	Ordinare	Preferențiale	Ordinare
Macari V A	-	482496	-	33.8%
Cebotari A T	-	72118	-	5.05%

- Lista întreprinderilor în care emitentul deține 25 și mai mult la sută din acțiunile (cotele-părți) cu drept de vot nu sunt
- Lista filialelor și reprezentanțelor emitentului. – nu sunt
- Informații vizînd persoana împuternicită cu ținerea registrului deținătorilor valorilor mobiliare ale emitentului: denumirea completă, sediul, numărul licenței și termenul de valabilitate a acesteia, numărul și data încheierii contractului, numărul telefonului de contact. – SRL Grupa Financiară. Chisinau, str Armeana, 55, bir 301, Bondaren V tel 27-18-45 contract N 122 din 09 02 2008
- Informații despre evenimentele, ce au influențat sau pot influența esențial starea financiară a emitentului (reorganizarea emitentului și a persoanelor afiliate ale acestuia; cazurile de achiziționare sau răsкупărare a acțiunilor; efectuarea tranzacțiilor de proporții (cu indicarea deciziilor organelor de conducere privind efectuarea lor), ofertelor tender; dividendele/dobânzile anunțate; lansarea noilor tipuri de producție; ieșirea pe noile piețe de desfacere etc.). – nu sunt

17. Bilanțul contabil rezumativ al emitentului la data raportată: la 31 12 11

Posturile bilanțului	La finele perioadei de gestiune curente, (lei)	La finele anului de gestiune precedent, (lei)
Activ		
1. Active pe termen lung	3574893	3670311
1.1 Active nemateriale	262	262
1.2 Active materiale pe termen lung	3560481	3655899
1.3 Active financiare pe termen lung	14150	14150
1.4 Alte active pe termen lung		
2. Active curente		
2.1 Stocuri de mărfuri și materiale	178676	200772
2.2 Creanțe pe termen scurt	58128	23964
2.3 Investiții pe termen scurt		
2.4 Mijloace bănești	3759	5494
2.5 Alte active curente	495	3495
Bilanț	3815951	3904036
Pasiv		
3. Capital propriu		
3.1 Capital statutar și suplimentar		1677013
Capital statutar	1461437	1461437
Capital suplimentar		
Capital nevărsat	()	()
Capital retras	(567843)	(567843)
Total 3.1	893594	893594
3.2 Rezerve	140019	140019
inclusiv: – stabilite de legislație		
- prevăzute de statut		
- alte rezerve	140019	140019
3.3 Profit nerepartizat (pierdere neacoperită)		
Corecții ale rezultatelor perioadelor precedente	(195)	
Profit nerepartizat (pierdere neacoperită) al anilor precedenți	(419347)	(419347)
Profit net (pierdere) al anului de gestiune	16632	
Profit utilizat al anului de gestiune	()	()
Total 3.3	(402910)	(419347)
3.4 Capital secundar	2683368	2683368
Total capitoul 3	3314071	3297634

4. Datorii pe termen lung – total		
4.1 Datorii financiare pe termen lung		
4.2 Datorii pe termen lung calculate		
5. Datorii pe termen scurt		
5.1 Datorii financiare pe termen scurt	171472	170421
5.2 Datorii comerciale pe termen scurt	85044	88483
5.3 Datorii pe termen scurt calculate	245364	347498
Bilanț	3815951	3904036

18. Darea de seamă rezumativă privind rezultatele financiare la data raportată: 31 decembrie 2011

Indicatorii	Perioada raportată	Anul precedent
1. Vînzări nete	23256	15658
2. Costul vînzărilor	23295	51536
3. Profitul brut (pierdere globală)	(39)	(35878)
4. Alte venituri operaționale	579527	558440
5. Cheltuieli comerciale	833	6698
6. Cheltuieli generale și administrative	591620	656159
7. Alte cheltuieli operaționale	8797	21238
8. Rezultatul din activitatea operațională profit (pierdere)	(21762)	161533
9. Rezultatul din activitatea de investiții: profit (pierdere)	38394	83483
10. Rezultatul din activitatea financiară: profit (pierdere)		(9)
11. Rezultatul din activitatea economico-financiară: profit (pierdere)	16632	(78041)
12. Rezultatul excepțional: profit(pierdere)	16632	(78041)
13. Profitul (pierdere) perioadei raportate pînă la impozitare	16632	(78041)
14. Cheltuieli (economie) privind impozitul pe venit		
15. Profitul net (pierdere netă)	16632	(78041)
16. Direcțiile de utilizare a profitului net pe parcursul anului de gestiune precedent:		
a) rezerve stabilite de legislație;		
b) rezerve prevăzute de statut;		
c) alte rezerve;		
d) plata dividendelor; • la acțiunile preferențiale; • la acțiunile ordinare		
e) alte scopuri		
17. Activele nete ale emitentului		
18. Activele nete ale emitentului în raport la: • o obligațiune; • o acțiune preferențială; • o acțiune ordinară		
19. Profitul net la o acțiune ordinară a societății		
20. Datoriile la dividendele anilor precedenți		
21. Dividendele la o acțiune a emitentului: – plătite în avans pe parcursul anului raportat – propuse de Consiliul societății conform totalurilor anului raportat		
22. Prețul de piață al unei acțiuni a societății (cu indicarea sursei de informare): • minimal; • maximal; • mediu		
23. Numărul de acționari	79	91

- Persoanele care au semnat bilanțul.

administrator
cont – sef

V Gurscaia
Gurscaia Valentina

- Principalele teze ale raportului comisiei de cenzori privind confirmarea dării de seamă financiară a societății. Финансовая отчетность общества не содержит существенных искажений в оформлении первичных документов и в ведении бухгалтерского учета и соответствует действующему законодательству РМ, дает достоверное отражение финансового положения общества

- Informații vizînd auditorul emitentului: denumirea completă, sediul, numărul și data încheierii contractului cu emitentul, principalele teze ale raportului de audit și data întocmirii acestuia.

Raportul anual al societății pe acțiuni "Tehoptimed"

- Perioada de gestiune – 2011
- Denumirea completă și prescurtată a societății pe acțiuni (emitentului) Societate pe Acțiuni Tehoptimed
- Numărul și data înregistrării de stat a emitentului 1003600087162 din 28.11.1995
- Sediul societății, numerele de telefon și fax pentru relații, MD2044, Chișinău, str.M. Dragan 19A, tel 47-22-94, fax 47-22-73
- Principalele genuri de activitate – comercializarea, asistența tehnică, repararea articolelor de tehnică medicală
- Lista persoanelor cu funcții de răspundere ale emitentului:
 - Membrii Consiliului societății: Cebotari Andrei, Rusanovschi Vadim, Pruneanu Ion
 - Membrii organului executiv: Ciobanu Constantin
 - Membrii Comisiei de cenzori: Andronachi Larisa
 - Alte persoane cu funcții de răspundere, Poțînga Stela, SRL Concrimed- Director Ciobanu C.A., CF Econ Renastere SA
- Lista insiderilor și a persoanelor afiliate emitentului și mărimea cotelor deținute în capitalul social al emitentului, conform formularului EM-1 din raportul anual al emitentului.
Cebotari Andrei (Cebotari Nadejda, Cebotari Constantin, Cebotari Mihail), Rusanovschi Vadim (Rusanovschi Efimia, Rusanovschi Mihaela, Rusanovschi Daniel), Pruneanu Ion (Pruneanu Pruneanu Ion, Pruneanu Sandu), Ciobanu Constantin (Ciobanu Ecaterina, Ciobanu Ion, Ciobanu Gheorghe, Ciobanu Raisa, Ciobanu Andrian, Ciobanu Cristina), Andronachi Larisa, Poțînga Stela (Poțînga Mircea, Ionaș Galina, Scorici Veronica)
- Informația privind valorile mobiliare ale emitentului înregistrate în Registrul de stat al valorilor mobiliare la ultima zi a perioadei de gestiune (31 decembrie).**

Tip valori mobiliare	Codul ISIN	Numărul valorilor mobiliare, unități	Valoarea nominală a valorilor mobiliare, lei	Termen de circulație	Numărul valorilor mobiliare Răscumpărate pe parcursul perioadei de gestiune	Achiziționate pe parcursul perioadei de gestiune
Acțiuni ordinare	MD14TEHO1005	62877	12	X	-	-
Acțiuni preferențiale	-	-	-	-	-	-
Obligațiuni	-	-	-	-	-	-

9. Capitalul social al emitentului la ultima zi a perioadei de gestiune. 54524
 10. Numărul de acționari înregistrați în registru la ultima zi a perioadei de gestiune 52
 11. **Lista acționarilor care la ultima zi a perioadei de gestiune dețin 5 și mai mult la sută din acțiunile cu drept de vot plasate ale emitentului.**

Denumirea completă a persoanelor juridice/numele prenumele persoanei fizice, numărul de înregistrare (IDNO)/codul personal al persoanei fizice (IDNP)	Numărul de acțiuni cu drept de vot		Cota deținută în numărul total de acțiuni cu drept de vot ale emitentului, %	
	Preferențiale	Ordinare	Preferențiale	Ordinare
Societate cu Raspundere Limitata Concri-med, c/f 1002600037780		37726		60
Compania Fiduciara Societate pe Acțiuni Econ-Renaștere, c/f 1003600154149		21486		34,17

12. Lista filialelor și reprezentanțelor emitentului – nu sunt
 13. Informația despre reorganizarea emitentului și a persoanelor afiliate acestuia – nu sunt
 14. Informația privind registratorul și auditorul emitentului
 a) Registratorul Societatea pe Acțiuni Grupa Financiară RM, Chișinău, str. Armenească, 55 of 301, Licența NCPF 000080, valabilă pînă la 20.02.2015, Director Bondarev Viorica, tel 27-18-45, Contract N527 din 02.01.2009
 b) Auditorul nu avem
 15. Informații despre obligațiile financiare neonorate: —.

16. Bilanțul contabil al emitentului la finele perioadei de gestiune:

Posturile bilanțului	La finele perioadei de gestiune curente, lei	La finele perioadei de gestiune precedente, lei
Activ		
1. Active pe termen lung		
1.1 Active nemateriale	1 766	2 385
1.2 Active materiale pe termen lung	88 640	358 296
1.3 Active financiare pe termen lung	4 740	4 740
1.4 Alte active pe termen lung	266	266
Total capitolul 1	95 412	365 687
2. Active curente		
2.1 Stocuri de mărfuri și materiale	3 641 973	3 095 018
2.2 Creanțe pe termen scurt	604 734	417 981
2.3 Investiții pe termen scurt	-	-
2.4 Mijloace bănești	635 198	414 537
2.5 Alte active curente	3 364	8 816
Total capitolul 2	4 885 269	3 936 352
Total activ	4 980 681	4 302 039
Pasiv		
3. Capital propriu		
Capital statutar	754 524	754 524
Capital suplimentar		
Capital nevărsat	()	()
Capital retras	()	()
Total 3.1 Capital statutar și suplimentar	754 524	754 524
Rezerve stabilite de legislație		
Rezerve prevăzute de statut	56 846	56 846
Alte rezerve	1 585 092	1 585 092
Total 3.2 Rezerve	1 641 938	1 641 938
Corecții ale rezultatelor perioadelor precedente		
Profitul nerepartizat (pierdere neacoperită) al anilor precedenți	963 664	963 664
Profitul net (pierdere) al perioadei de gestiune	875 754	
Profit utilizat al perioadei de gestiune	()	()
Total 3.3 Profit nerepartizat (pierdere neacoperită)	1 839 418	963 664
Diferențe la reevaluarea activelor pe termen lung		
Subvenții		
Total 3.4 Capital secundar		
Total capitolul 3	4 235 880	3 360 126
4. Datorii pe termen lung – total		
4.1 Datorii financiare pe termen lung		
4.2 Datorii pe termen lung calculate	1 099	1 099
Total capitolul 4	1 099	1 099
5. Datorii pe termen scurt		
5.1 Datorii financiare pe termen scurt		5 000
5.2 Datorii comerciale pe termen scurt	656 233	815 966
5.3 Datorii pe termen scurt calculate	87 469	119 848
Total capitolul 5	743 702	940 814
Total pasiv	4 980 681	4 302 039

17. Raportul de profit și pierderi pentru perioada de gestiune:

Indicatorii	Perioada de gestiune curentă, lei	Perioada de gestiune precedentă, lei
1. Venitul din vânzări	4 359 575	4 217 024
2. Costul vânzărilor	3 355 836	2 687 949
3. Profitul brut (pierdere globală)	1 003 739	1 529 075
4. Alte venituri operaționale	505 358	468 696
5. Cheltuieli comerciale	44 799	44 200
6. Cheltuieli generale și administrative	1 567 815	1 791 366
7. Alte cheltuieli operaționale		3
8. Rezultatul din activitatea operațională: profit (pierdere)	(103517)	162 202
9. Rezultatul din activitatea de investiții: profit (pierdere)	979 271	69 004
10. Rezultatul din activitatea financiară: profit (pierdere)		(120 546)
11. Rezultatul din activitatea economico-financiară: profit (pierdere)	875 754	110 660
12. Rezultatul excepțional: profit (pierdere)		
13. Profitul (pierdere) perioadei raportate pînă la impozitare	875 754	110 660

14. Cheltuieli (economii) privind impozitul pe venit		
15. Profitul net (pierdere netă)	875 754	110 660

18. Informații suplimentare privind profitul societății și utilizarea acestuia:

Indicatorii	Perioada de gestiune curentă, lei	Perioada de gestiune precedentă, lei
1. Direcțiile de utilizare a profitului net pe parcursul perioadei de gestiune:	875 754	110 660
a) acoperirea pierderilor din anii precedenți		
b) rezerve stabilite de legislație;		
c) rezerve prevăzute de statut;		
d) alte rezerve;		
e) plata recompenselor membrilor consiliului societății și membrilor comisiei de cenzori;		
f) investirea în vederea dezvoltării producției;	875 754	110 660
g) plata dividendelor: • la acțiunile preferențiale; • la acțiunile ordinare		
h) alte scopuri		
2. Activele nete ale emitentului	4 235 880	3 360 126
3. Activele nete ale emitentului în raport la:		
• o obligațiune	-	-
• o acțiune preferențială	-	-
• o acțiune ordinară	67,37	53,44
4. Profitul net la o acțiune ordinară a societății	13,93	1,76
5. Datoriile la dividendele anilor precedenți		
6. Dividendele anunțate la o acțiune de fiecare clasă a emitentului: • intermediare, • anuale.		
7. Valoarea unei acțiuni a societății (cu indicarea sursei de informare) • valoarea de piață; • valoarea estimativă		

19. Persoanele care au semnat bilanțul contabil.

Director

Contabil-șef

**Ciobanu C. A.
Potînga S. I.**

20. Opinia auditorului exprimată în raportul de audit al societății de audit care a efectuat auditul obligatoriu al rapoartelor financiare anuale. Auditor nu avem

Raportul anual al societății pe acțiuni „Bucuria”

- Denumirea completă și prescurtată a emitentului -Societatea pe acțiuni „Bucuria”, S.A. „Bucuria”
- Numărul și data înregistrării de stat a emitentului – 28.09.1992, IDNO 1002600023736
- Sediul societății, numerele de telefon și fax pentru relații
MD-2004, Republica Moldova, mun. Chisinau, str. Columna, 162, tel 295586, fax295700
- Principalele genuri de activitate -
 Ø Fabricarea de cacao, ciocolata și produse zaharoase de cofetarie
 Ø Comerțul cu ridicata al bauturilor alcoolice și altor bauturi
 Ø Practica medicală
 Ø Servicii ale frizerilor și alte servicii ale cabinetelor de cosmetică
 Ø Fabricarea piinii și a produselor de patiserie proaspete
- Persoanele cu funcții de răspundere ale societății:
Tryakin Igor, Covtoniuc Serghei, Zubareva Natalia, Muruziuc Ludmila, Tryakina Rimma, Tryakin Roman, Păscaru Maria
- Persoanele care dețin, individual sau împreună cu persoanele afiliate, cel puțin 50% plus o acțiune din volumul total al acțiunilor cu drept de vot ale emitentului.
Ø TRADE HOUSE VALDAY – 1094195 Acțiuni 66,46%
- Persoanele care au acces la informația confidențială în virtutea funcției deținute, a condițiilor contractelor sau în urma delegării dreptului respectiv din partea emitentului ori a altui insider al acestuia: compania de audit SRL „Audit Afirm”, SRL „Modern Audit” (cenzorul)
- Persoanele fizice care în decursul ultimelor 6 luni în oricare mod cad sub incidența punctelor 5-7:
Tryakin Roman, director comercial
- Persoanele fizice afiliate persoanelor specificate la punctele 5-8: Tryakina-Malova Irina, Tryakin Andrei, Tryakin Artem, Tryakina Daria, Tryakin Evghenii, Zubarev Andrei, Ciubara Victoria, Ceban Serghei, Păscaru Adrian.
- Capitalul social al emitentului în profilul tipurilor de acțiuni**

Tipul acțiunilor plasate	Numărul (unități)	Valoarea nominală (fixată) a unei acțiuni (lei)	Cota în capitalul social, %	Descrierea succintă a acțiunilor, inclusiv dreptul la vot, dividende, valoarea lor de lichidare
Ordinare	1.646.396	10	100	toate drepturile prevăzute
Preferențiale (în profitul claselor)				
Total	1.646.396	10	100	

- Informații privind obligațiunile plasate de societate în profilul claselor acestora: numărul în unități, valoarea nominală, mărimea dobânzii anuale (altor venituri aferente obligațiunii), termenul de circulație. —
- Lista persoanelor înregistrate în registru care dețin 5 și mai mult la sută din acțiunile cu drept de vot ale emitentului**

Denumirea completă a persoanelor juridice/numele prenumele persoanei fizice, numărul de înregistrare (IDNO)/codul personal al persoanei fizice (IDNP)	Numărul de acțiuni cu drept de vot		Cota deținută în numărul total de acțiuni cu drept de vot ale emitentului, %	
	Preferențiale	Ordinare	Preferențiale	Ordinare
TRADE HOUSE VALDAY	-	1.094.195	-	66,46

- Lista întreprinderilor în care emitentul deține 25 și mai mult la sută din acțiunile (cotele-părți) cu drept de vot**

Denumirea întreprinderii	Cota în capital social
SC «Bucuria Trading» SRL, J23/1907/2005,13.10.2005	100%

- Lista filialelor și reprezentanțelor emitentului. -
- Informații vizînd persoana împuternicită cu ținerea registrului deținătorilor valorilor mobiliare ale emitentului: denumirea completă, sediul, numărul licenței și termenul de valabilitate a acesteia, numărul și data încheierii contractului, numărul telefonului de contact. S.A. Registrator Centru, mun. Chișinău, str. Calea Eșilor, 10, contract nr. 167 din 19.01.2005, tel. 741561
- Informații despre evenimentele, ce au influențat sau pot influența esențial starea financiară a

Continuare în pag. următoare

Continuare din pag. precedentă

emitentului (reorganizarea emitentului și a persoanelor afiliate ale acestuia; cazurile de achiziționare sau răscumpărare a acțiunilor; efectuarea tranzacțiilor de proporții (cu indicarea deciziilor organelor de conducere privind efectuarea lor), ofertelor tender; dividendele/dobânzile anunțate; lansarea noilor tipuri de producție; ieșirea pe noile piețe de desfacere etc.). =====

17. Bilanțul contabil rezumativ al emitentului la data raportată:

Posturile bilanțului	La finele perioadei de gestiunii curente, (lei)	La finele anului de gestiune precedent, (lei)
Activ		
1. Active pe termen lung	89 310 610	92 670 640
1.1 Active nemateriale	1 072 378	911 770
1.2 Active materiale pe termen lung	87 563 152	91 079 290
1.3 Active financiare pe termen lung	668 330	668 330
1.4 Alte active pe termen lung	6 750	11 250
2. Active curente	213 786 897	144 072 190
2.1 Stocuri de mărfuri și materiale	146 876 979	88 188 140
2.2 Creanțe pe termen scurt	59 888 933	42 637 466
2.3 Investiții pe termen scurt		
2.4 Mijloace bănești	6 274 950	12 069 123
2.5 Alte active curente	746 035	1 177 461
Bilanț	303 097 507	236 742 830
Pasiv		
3. Capital propriu		
3.1 Capital statutar și suplimentar	16 463 960	16 463 960
Capital statutar	16 463 960	16 463 960
Capital suplimentar		
Capital nevărsat		
Capital retras		
Total 3.1		
3.2 Rezerve	107 100 419	83 656 009
inclusiv: - stabilite de legislație	1 875 592	
- prevăzute de statut	10 903 551	10 903 551
- alte rezerve	94 321 276	72 752 458
3.3 Profit nerepartizat (pierdere neacoperită)	101 978 115	102 676 160
Corecții ale rezultatelor perioadelor precedente	-5 108	
Profit nerepartizat (pierdere neacoperită) al anilor precedenți	79 231 750	102 676 160
Profit net (pierdere) al anului de gestiune	22 751 473	
Profit utilizat al anului de gestiune		
Total 3.3	-5 457 995	-5 611 962
3.4 Capital secundar	-5 457 995	-5 611 962
Total capitolul 3	220 084 499	197 184 167
4. Datorii pe termen lung – total		
4.1 Datorii financiare pe termen lung		
4.2 Datorii pe termen lung calculate		
5. Datorii pe termen scurt	83 013 008	39 558 663
5.1 Datorii financiare pe termen scurt	15 882 507	90 078
5.2 Datorii comerciale pe termen scurt	42 769 205	18 248 232
5.3 Datorii pe termen scurt calculate	24 361 296	21 220 353
Bilanț	303 097 507	236 742 830

18. Darea de seamă rezumativă privind rezultatele financiare la data raportată:

Indicatorii	Perioada raportată	Anul precedent
1. Vânzări nete	452 715 194	406 589 304
2. Costul vânzărilor	385 236 167	345 130 762
3. Profitul brut (pierdere globală)	67 479 027	61 458 542
4. Alte venituri operaționale	4 945 745	8 608 874
5. Cheltuieli comerciale	16 158 153	17 591 876
6. Cheltuieli generale și administrative	26 373 513	26 098 679
7. Alte cheltuieli operaționale	6 677 637	4 120 558
8. Rezultatul din activitatea operațională profit (pierdere)	23 215 469	22 256 303
9. Rezultatul din activitatea de investiții: profit (pierdere)	-68 442	1 241 574
10. Rezultatul din activitatea financiară: profit (pierdere)	-395 554	-61 645
11. Rezultatul din activitatea economico-financiară: profit (pierdere)	22 751 473	23 436 232
12. Rezultatul excepțional: profit(pierdere)		8 669
13. Profitul (pierdere) perioadei raportate pînă la impozitare	22 751 473	23 444 901
14. Cheltuieli (economie) privind impozitul pe venit		
15. Profitul net (pierdere netă)	22 751 473	23 444 901
16. Direcțiile de utilizare a profitului net pe parcursul anului de gestiune precedent:		
a) rezerve stabilite de legislație;		1 875 592
b) rezerve prevăzute de statut;		
Inclusiv in urma reorganizarii		
c) alte rezerve;		21 568 818
Inclusiv in urma reorganizarii		
d) plata dividendelor; • la acțiunile preferențiale; • la acțiunile ordinare		
e) alte scopuri		
17. Activele nete ale emitentului (rd 650+770-180 sau 460-970)	130 773 889	104 513 527
18. Activele nete ale emitentului în raport la:		
• o obligațiune		
• o acțiune preferențială		
• o acțiune ordinară	79.43	63.48

19. Profitul net la o acțiune ordinară a societății	13.82	14.24
20. Datoriile la dividendele anilor precedenți		
21. Dividendele la o acțiune a emitentului: – plătite în avans pe parcursul anului raportat – propuse de Consiliul societății conform totalurilor anului raportat		
22. Prețul de piață al unei acțiuni a societății (cu indicarea sursei de informare): • minimal; • maximal		
• mediu	10	10
23. Numărul de acționari	4264	4400

19. Persoanele care au semnat bilanțul contabil.

Director general
Contabil-șef

dl TRyakin Roman,
M. Păscaru

20. Principalele teze ale raportului comisiei de cenzori privind confirmarea dării de seamă financiară a societății.

21. Informații vizînd auditorul emitentului: denumirea completă, sediul, numărul și data încheierii contractului cu emitentul, principalele teze ale raportului de audit și data întocmirii acestuia.

Raportul anual al societății pe acțiuni SA "Ghidighici-Vin".

- Perioada de gestiune. 01.01.2011-31.12.2011
- Denumirea completă și prescurtată a societății pe acțiuni
Societatea pe acciuni SA Ghidighici-Vin.
- Numărul și data înregistrării de stat a emitentului. MD0012640 din 12.01.05-100360000202
- Sediul societății, numerele de telefon și fax pentru relații.
Chisinau s. Ghidighici, str Mateevici, 4,711-503
- Principalele genuri de activitate.
"Fabricarea, pastrarea și comercializarea angro a producției vinicole, cultura strugurilor"
- Lista persoanelor cu funcții de răspundere ale emitentului.
Administrator- Garstea Ion
Contabil sef- Pascal Varvara
- Lista insiderilor și a persoanelor afiliate emitentului și mărimea cotelor deținute în capitalul social al emitentului, conform formularului EM-1 din raportul anual al emitentului.
Garstea Ion-28.64%, Garstea Vera-11.01%, Garstea Andrei-9.48%, Palanciuc Eugen-25.00%, Scutaru Tudor-11.82%, Palanciuc Petru-5.00%
- Informația privind valorile mobiliare ale emitentului înregistrate în Registrul de stat al valorilor mobiliare la ultima zi a perioadei de gestiune (31 decembrie).**

Tip valori mobiliare	Codul ISIN	Numărul valorilor mobiliare, unități	Valoarea nominală a valorilor mobiliare, lei	Termen de circulație	Numărul valorilor mobiliare	
					Răscumpărate pe parcursul perioadei de gestiune	Achiziționate pe parcursul perioadei de gestiune
Acțiuni ordinare	MD14GVIN1009 ASN	776460	7764605	X	-	-
Acțiuni preferențiale	-	-	-	-	-	-
Obligațiuni	-	-	-	-	-	-

9. Capitalul social al emitentului la ultima zi a perioadei de gestiune. 7764605

10. Numarul de acționari înregistrați în registru la ultima zi a perioadei de gestiune 546

11. **Lista acționarilor care la ultima zi a perioadei de gestiune dețin 5 și mai mult la sută din acțiunile cu drept de vot plasate ale emitentului.**

Denumirea completă a persoanelor juridice/numele prenumele persoanei fizice, numărul de înregistrare (IDNO)/codul personal al persoanei fizice (IDNP)	Numărul de acțiuni cu drept de vot		Cota deținută în numărul total de acțiuni cu drept de vot ale emitentului, %	
	Preferențiale	Ordinare	Preferențiale	Ordinare
SA Ghidighici-Vin-100360000202		776460		100%
Inclusive;				
Garstea Ion-972803549946		222359		28.638%
Garstea Vera-980207886417		85484		11.009%
Garstea Andrei-2002003093504		73584		9.477%
Scutaru Tudor-09728001605378		91802		11.823%
Palanciuc Eugen-952712548487		194114		25.00%
Palanciuc Petru-0971204540912		38821		5.00%

12. Lista filialelor și reprezentanțelor emitentului. – nu sunt

13. Informația despre reorganizarea emitentului și a persoanelor afiliate acestuia. -nu este reorganizare

14. Informația privind registratorul și auditorul emitentului

a) Registratorul – "Grupa Financiară-contr nr273 din 02.01.2009 str Armeneasca 55 of 312, certificate nr0086537 din 10.11.2008 cod/fiscal-1002600054323 Director-V. Bondarev

b) Auditorul "NISCOS AUDIT SERVICE" contr nr8 din 26.03.2012. Cod fiscal 1006600025705 Licenta nr024794 din 03.05.2007 Director – A, Secii

15. Informații despre obligațiile financiare neonorate.

16. Bilanțul contabil al emitentului la finele perioadei de gestiune:

Posturile bilanțului	La finele perioadei de gestiune curente, lei	La finele perioadei de gestiune precedente, lei
Activ		
1. Active pe termen lung		
1.1 Active nemateriale	5000	5000
1.2 Active materiale pe termen lung	3879057	4089869
1.3 Active financiare pe termen lung	78450	78450
1.4 Alte active pe termen lung		
Total capitolul 1	3962507	4173319
2. Active curente		
2.1 Stocuri de mărfuri și materiale	4556912	4505447
2.2 Creanțe pe termen scurt	2595066	3105923
2.3 Investiții pe termen scurt		
2.4 Mijloace bănești	5937	41497
2.5 Alte active curente		

Total capitolul 2	7157915	7652867
Total activ	11120422	11826186
Pasiv		
3. Capital propriu		
Capital statutar	7764605	7764605
Capital suplimentar		
Capital nevărsat	()	()
Capital retras	()	()
Total 3.1 Capital statutar și suplimentar	7764605	7764605
Rezerve stabilite de legislație		
Rezerve prevăzute de statut		
Alte rezerve		
Total 3.2 Rezerve		
Corecții ale rezultatelor perioadelor precedente		
Profitul nerepartizat (pierdere neacoperită) al anilor precedenți	1607030	1378406
Profitul net (pierdere) al perioadei de gestiune	235	228624
Profit utilizat al perioadei de gestiune	()	()
Total 3.3 Profit nerepartizat (pierdere neacoperită)	1607265	1607030
Diferențe la reevaluarea activelor pe termen lung		
Subvenții		
Total 3.4 Capital secundar		
Total capitolul 3	9371870	9371635
4. Datorii pe termen lung – total		
4.1 Datorii financiare pe termen lung		
4.2 Datorii pe termen lung calculate	258329	302079
Total capitolul 4	258329	302079
5. Datorii pe termen scurt		
5.1 Datorii financiare pe termen scurt	144	15430
5.2 Datorii comerciale pe termen scurt	128152	561402
5.3 Datorii pe termen scurt calculate	1361927	1575640
Total capitolul 5	1490223	2152472
Total pasiv	11120422	11826186

17. Raportul de profit și pierderi pentru perioada de gestiune:

Indicatorii	Perioada de gestiune curentă, lei	Perioada de gestiune precedentă, lei
1. Venitul din vânzări	1089323	974167
2. Costul vânzărilor	986627	973098
3. Profitul brut (pierdere globală)	102696	1069
4. Alte venituri operaționale	238605	127313
5. Cheltuieli comerciale	358270	
6. Cheltuieli generale și administrative	16892	35411
7. Alte cheltuieli operaționale	9654	12862
8. Rezultatul din activitatea operațională: profit (pierdere)	-43515	80109
9. Rezultatul din activitatea de investiții: profit (pierdere)		
10. Rezultatul din activitatea financiară: profit (pierdere)	43750	148515
11. Rezultatul din activitatea economico-financiară: profit (pierdere)	235	228624
12. Rezultatul excepțional: profit (pierdere)		
13. Profitul (pierdere) perioadei raportate până la impozitare	235	228624
14. Cheltuieli (economie) privind impozitul pe venit		
15. Profitul net (pierdere netă)	235	228624

18. Informații suplimentare privind profitul societății și utilizarea acestuia:

Indicatorii	Perioada de gestiune curentă, lei	Perioada de gestiune precedentă, lei
1. Direcțiile de utilizare a profitului net pe parcursul perioadei de gestiune:		
a) acoperirea pierderilor din anii precedenți		
b) rezerve stabilite de legislație;		
c) rezerve prevăzute de statut;		
d) alte rezerve;		
e) plata recompenselor membrilor consiliului societății și membrilor comisiei de cenzori;		
f) investirea în vederea dezvoltării producției;		
g) plata dividendelor: • la acțiunile preferențiale; • la acțiunile ordinare		
h) alte scopuri-profit nerepartizat	1607265	1607030
2. Activele nete ale emitentului	9371870	971635
3. Activele nete ale emitentului în raport la:		
• o obligațiune		
• o acțiune preferențială		
• o acțiune ordinară	12,07	12,07
4. Profitul net la o acțiune ordinară a societății		0,29
5. Datoriile la dividendele anilor precedenți		
6. Dividendele anunțate la o acțiune de fiecare clasă a emitentului: • intermediare, • anuale.		
7. Valoarea unei acțiuni a societății (cu indicarea sursei de informație): • valoarea de piață; • valoarea estimativă		

19. Persoanele care au semnat bilanțul contabil.

Director
Contabil sef

Garstea Ion
Pascal varvara

20. Opinia auditorului exprimată în raportul de audit al societății de audit care a efectuat auditul obligatoriu al rapoartelor financiare anuale.

Raport de audit nr21-44 din 30.03.2012

Stimați acționari
“Avicola din Bănești” S.A.

Organul executiv al “Avicola din Bănești” S.A., în baza deciziei Consiliului societății, anunță convocarea adunării generale anuale ordinare a acționarilor, cu prezența acționarilor, care va avea loc la 11 mai 2012, pe adresa: str. Calea Leșilor, 10, m. Chișinău, oficiul „DAAC Hermes grup” S.A. Începutul înregistrării – orele 10.00. Începutul adunării – orele 11.00.

ORDINEA DE ZI:

1. Aprobarea dării de seamă anuale a Consiliului Societății privind totalurile activității în anul 2011.
2. Examinarea dării de seamă financiare anuale a societății pentru anul 2011.
3. Aprobarea direcțiilor prioritare de dezvoltare ale societății pentru anul 2012.
4. Aprobarea dării de seamă anuale a Comisiei de Cenzori pentru anul 2011.
5. Acoperirea pierderilor anului 2011 și aprobarea normativelor de repartizare a profitului net al anului 2012.
6. Încetarea anticipată a atribuțiilor comisiei de cenzori și alegerea noii componente a comisiei de cenzori.
7. Cu privire la convertirea datoriilor creditore ale societății în acțiuni ordinare nominative ale emisiunii suplimentare închise de acțiuni și majorarea capitalului social al societății.
8. Cu privire la împuternicirea persoanelor fizice cu dreptul de a semna contractele de subscriere la acțiunile emisiunii suplimentare închise de acțiuni și alte acte necesare înregistrării de stat a emisiunii de acțiuni.
9. Aprobarea completărilor și modificărilor în Statutul societății.
10. Confirmarea organizației de audit și stabilirea cuantumului retribuției serviciilor ei.
11. Autentificarea semnăturilor președintelui și secretarului adunării generale a acționarilor de către comisia de cenzori a societății.

Lista acționarilor care au dreptul să participe la adunarea generală este întocmită la data de 02.04.2012.

Acționarii pot lua cunoștință cu materialele pentru ordinea de zi a adunării cu începere de la 27.04.2012 la sediul Societății, în orele de lucru de la 12.00. până la 17.00.

Acționarii trebuie să aibă asupra sa pașaportul sau buletinul de identitate, iar în cazul transmiterii dreptului de vot, procura autentificată în modul stabilit de legislația în vigoare a RM.

Organul executiv al Societății

Organul executiv
al SA “Mugurean”

Anunță convocarea adunării generale anuale cu prezența acționarilor la data de 12 mai 2012.

ORDINEA DE ZI:

1. Darea de seamă pe activitatea Organului executiv cu privire la rezultatele economico-financiare a SA “Mugurean” pe anul 2011.
2. Repartizarea profitului anual, inclusiv plata dividendelor pentru anul 2011 și aprobarea normativelor de repartizare a profitului Societății, pentru anul 2012.
3. Posibilitatea lichidării sau reorganizării SA “Mugurean” în altă formă de organizare comercială.
4. Alegerea membrilor Consiliului Societății.
5. Alegerea Comisiei de cenzori.

Locul convocării: mun. Chișinău, str. Matei Basarab, 5/1.

Începutul înregistrării de la 10.00-11.00
Începutul adunării 12.00.

Lista acționarilor este întocmită conform situației din 28.03.2012.

Cu ordinea de zi și materialele corespunzătoare acționarii vor face cunoștință pe adresa: mun. Chișinău, str. Matei Basarab, 5/1 începând cu 07.05.2012, orele 10.00-12.00.

Acționarii trebuie să prezinte buletinul de identitate. Reprezentanții-și procura autentificată.

Administrația SA “Mugurean”

К сведению акционеров
АО «Сепросервинг»

АО “Сепросервинг” уведомляет акционеров о том, что совет общества принял решение о проведении очередного годового общего собрания акционеров в очной форме, которое состоится 25 мая 2012 года в 11-00 по адресу: мун. Кишинэу, бульвар Негруци, 2, кабинет 208.

ПОВЕСТКА ДНЯ:

1. Отчет совета общества и исполнительной дирекции о финансово-хозяйственной и производственной деятельности общества за 2011 год и основные направления деятельности на 2012 год;
2. Отчет ревизора общества;
3. Распределение прибыли за 2011 год;
4. Выборы членов совета общества и ревизионной комиссии и назначение исполнительной дирекции и секретаря общества;
5. Об утверждении в новой редакции: устава общества, регламента общего собрания акционеров, регламента совета общества, регламента ревизионной комиссии, регламента исполнительного органа;
6. О выборе аудиторской компании и утверждении размера оплаты ее услуг;
7. О проведении сделки по реализации части малоэффективно используемых основных фондов общества.

Регистрация участников собрания производится в день собрания с 10-00 до 11-00.

Список акционеров, имеющих право на участие в общем собрании, будет составлен на 11 апреля 2012 года.

При себе иметь удостоверение личности, а представителям акционеров – заверенную доверенность на право участия в общем собрании.

С материалами к повестке дня общего собрания можно ознакомиться с 15 по 24 мая 2012 г (в рабочие дни) по адресу: бульвар Негруци, 2, кабинет 208 (тел. 27-20-25).

Вниманию акционеров
SA “Varsatorul Nord”!

S.C. “Consultimobil Grup” SRL руководствуясь статьями 29 и 84 закона об АО РМ, сообщает о приобретении 25391 акций SA “Varsatorul Nord” (55%).

Consiliul S.A. “CARTEA”

anunță convocarea Adunării Generale anuale a acționarilor la data de 05 mai 2012 ora 10-00 la sediul societății pe adresa mun. Chișinău, bd. Ștefan cel Mare, 180

ORDINEA DE ZI:

1. Examinarea și aprobarea dării de seamă a Consiliului Societății pe anul 2011.
2. Examinarea și aprobarea raportului financiar al societății pe anul 2011 și a concluziei organizației de audit pe anul 2011.
3. Repartizarea profitului net pe anul 2011.
4. Aprobarea normativelor de repartizare a profitului pentru anul 2012.
5. Confirmarea organizației de audit și stabilirea cuantumului retribuției serviciilor ei.
6. Autentificarea procesului verbal al Adunării Generale a acționarilor.

Lista acționarilor cu drept de vot de participare va fi întocmită conform situației la 02 aprilie 2012.

Începutul înregistrării – ora 9-00

Acționarii care participă la adunare la momentul înregistrării, urmează să prezinte buletinul de identitate. Reprezentantul acționarului prezintă procura, autentificată conform legislației în vigoare.

Cu materialele ordinea de zi a Adunării Generale a acționarilor se pot familiariza la sediul societății pe adresa: or. Chișinău, bd. Ștefan cel Mare, 180, începând cu 25 aprilie 2012, între orele 10-00-12-00.

Director general SA “Cartea” E. Popic

Сокращенная отчетность Акционерного общества «SIGMA» за 2011 г.

- Сокращенное наименование: «SIGMA» S.A.
- Регистрационный номер: №1002600024685 от 21.12.1995г.
- Место нахождения: РМ, мун. Кишинэу, бул. Дечебал, 99, MD-2038 тел. 765-782, факс 765-782
- Основные виды деятельности: производство теле и радиоприемников, радиоэлектронной аппаратуры, электрические приборы, металлоконструкции и другие виды деятельности.
- Должностные лица общества: генеральный директор – Шкёпу В. М.
Члены Совета общества – Волнянский Л., Вайнберг Д., Салагор И., Волнянский А., Москвичёв А.
Члены ревизионной комиссии – Бунеску О., Бежан Н. и Урсу Е..
- Лица, самостоятельно или совместно со своими аффилированными лицами владеющие не менее 50% плюс одна акция от общего количества голосующих акций эмитента: – "Elat-Invest" S.A. – 2715932 акций (71,67%).
- Лица, которые в силу занимаемой должности либо согласно договору, либо вследствие передачи соответствующего права эмитентом или другим его инсайдером имеют доступ к конфиденциальной информации:
Рожкова М. – гл. бухгалтер, Продан О. – гл. инженер, Цэруш О. – ст. юристконсульт, Коржан Т. – начальник службы СП и ЭАДП, Сожокару Л. – главный специалист по юридическим вопросам, Крянгэ Г. – консультант по связи с общественностью.
- Физические лица, которые в течение шести месяцев каким-либо образом подпадали под действие пунктов 5-7: такие лица отсутствуют.
- Физические лица, аффилированные с лицами, указанными в пунктах 5-8: Продан Р., Продан Е., Продан А., Коржан М., Коржан О., Рожков О., Рожков А., Кожокару Лучия, Кожокару Л., Кожокару И., Крянгэ И., Крянгэ А..
- Структура уставного капитала: 3789285 простых акций, номинальная стоимость 1 акции – 10 лей, доля в уставном капитале – 100%.
- Сведения об облигациях общества: общество не имеет облигаций.
- Список лиц зарегистрированных в реестре, которые владеют 5 и более процентами голосующих акций эмитента: "Elat-Invest" S.A. – 71,67%, CF "Europa-Trust" S. A. – 26,11%.
- Список предприятий, в которых общество владеет 25 и более процентами долей участия: "Productie de instrumente" S.R.L. -53,75%; "Autorepar-Service" S.R.L. – 51,8%, "Arenda-Tur" S.R.L. -51,8%, "Prodacoperire" S.R.L. -100,0%, "Prodplachete" S.R.L. -100,0%, "Radiocomput" S. R. L – 100,0%, "Service-Reparteh" S. R. L – 94,44%, "Sigma-Invest" SRL – 100,0%, "Sigma-Comert" SRL-100,0%.
- Список филиалов и представительств эмитента: отсутствуют.
- Независимый регистратор общества – "Registru-Corect" S.A. Место нахождения – мун. Кишинэу, ул. Колумна, 87. Номер лицензии и срок действия – CNPF №000566 до 10.02.2015 г. Номер и дата заключения договора – №84 / 06 11.02.2006 г. тел. 220 – 793.

17. Сокращенный бухгалтерский баланс эмитента на 01.01.2012

№	Статьи баланса	На конец текущего отчетного периода, (лей)	На конец предыдущего отчетного года, (лей)
АКТИВ			
1. Долгосрочные активы			
1.1	Нематериальные активы	381 593	382 756
1.2	Долгосрочные материальные активы	39 032 804	44 226 940
1.3	Долгосрочные финансовые активы	60 286 485	38 444
1.4	Иные долгосрочные активы	-	-
Итого по разделу 1		99 700 882	44 648 140
2. Текущие активы			
2.1	Товарно-материальные запасы	4 725 798	5 561 670
2.2	Краткосрочная дебиторская задолженность	6 152 193	4 358 418
2.3	Краткосрочные инвестиции	9 738 485	5 195 065
2.4	Денежные средства	568 533	153 910
2.5	Другие текущие активы	180 279	184 413
Итого по разделу 2		21 365 288	15 453 476
Баланс		121 066 170	60 101 616
ПАССИВ			
3. Собственный капитал			
3.1	Уставный и дополнительный капитал	-	-
	Уставный капитал	37 892 850	37 892 850
	Дополнительный капитал	-	-
	Неоплаченный капитал	-	-
	Изъятый капитал	-	-
Итого по 3.1.		37 892 850	37 892 850
3.2	Резервы	-	-
	В том числе установленные законодательством	-	-
	Предусмотренные уставом	-	-
	Иные резервы	41 894 110	41 894 110
Итого по 3.2.		41 894 110	41 894 110
3.3	Нераспределенная прибыль (непокрытый убыток)	-	-
	Поправки результатов предыдущих периодов	(26 550)	-
	Нераспределен. прибыль (непокр. убыток) пр. лет	(7 812 827)	(7 812 827)
	Чистая прибыль (убыток) отчетного периода	51 314 822	-
	Использованная прибыль отчетного периода	-	-
Итого по 3.3.		43 475 445	(7 812 827)
3.4	Неосновной капитал	(16 834 749)	(21 537 839)
Итого по разделу 3		106 427 656	50 436 294
4. Долгосрочные обязательства – итого			
4.1	Долгосрочные финансовые обязательства	-	-
4.2	Долгосрочные начисленные обязательства	-	738
Итого по разделу 4		-	738
5. Краткосрочные обязательства – итого			
5.1	Краткосрочные финансовые обязательства	11 929 000	4 698 000
5.2	Краткосрочные коммерческие обязательства	1 587 072	2 345 670

5.3	Краткосрочные начисленные обязательства	1 122 442	2 620 914
Итого по разделу 5		14 638 514	9 664 584
БАЛАНС		121 066 170	60 101 616

18. Сокращенный отчет о финансовых результатах на 01.01.2012

№	Показатели	Отчетный период	Предыдущий период
1	Чистые продажи	4 626 793	2 231 662
2	Себестоимость продаж	3 098 419	1 645 262
3	Валовая прибыль (убытки)	1 528 374	586 400
4	Другие операционные доходы	3 847 107	3 592 492
5	Коммерческие расходы	212 019	194 902
6	Общие и административные расходы	3 494 755	4 321 124
7	Другие операционные расходы	1 854 785	1 269 562
8	Результат от операционной деятельности: прибыль (убытки)	(186 078)	(1 606 696)
9	Результат от инвестиционной деятельности: прибыль (убытки)	51 506 394	2 225 898
10	Результат фин. деятельности: прибыль (убытки)	(5 194)	(2 627)
11	Результат от фин. хоз. деятельн. прибыль (убыток)	51 314 822	616 575
12	Чрезвычайный результат: прибыль (убытки)	-	-
13	Прибыль(убыток)отч. периода до налогообл	51 314 822	616 575
14	Расходы(экономия) на подоходный налог	-	-
15	Чистая прибыль (убыток)	51 314 822	616 575
Направления использования чистой прибыли:			
	а) резервы установленные законом		
	в) резервы, предусмотренные уставом		
	с) другие резервы		
	д) выплата дивидендов		
16	е) другие цели покрытие убытков прошлых лет		
17	Чистые активы эмитента	106 427 656	50 436 294
Чистые активы эмитента в расчете на:			
18	простую акцию	28,09	13,3
19	Чистая прибыль на одну простую акцию	13,54	0,16
Задолженность по выплате дивидендов за прошедшие годы			
20		-	-
Дивиденды на одну акцию эмитента:			
выплаченные в аванс на протяжении отчетного года			
21	предложенные Советом общества согласно итогам отчетного года	-	-
Рыночная цена одной акции общества			
22	средняя	18,0	18,0
23	Количество акционеров	1808	1814

Руководитель эмитента
Главный бухгалтер

Шкёпу В. М.
Рожкова М. Т.

DAREA DE SEAMA REZULTATIVA ANUALA A SOCIETATII PE ACTIUNI "PAN – COM"

- Denumirea completă și prescurtată a emitentului:
Societatea pe acțiuni „PAN – COM”, SA „PAN – COM”
- Numărul și data înregistrării de stat a emitentului: Nr. 1002600043978 din 30.11.1994
- Sediul societății, numerele de telefon și fax pentru relații:
mun. Chisinau, str. Kiev 16/1, tel: 442135; tel/fax: 442335
- Principalele genuri de activitate: inchirierea bunurilor imobiliare proprii
- Persoanele cu funcții de răspundere ale societății:
Director: Muntean T. N.
Contabil-sef: Timofti T. A.
Presedinte Consiliu: Murtazaliev M. A. Presedinte comisie cenzori: Martinov O. E.
Membrii Consiliului: Comisia de cenzori:
Ivanov N. M. Martinov O.
Martinov G. G. Cucereanu A.
Medinschi V. A Cotruta A.
Martinov S. G.

6. Structura Capitalul social al emitentului în profilul tipurilor de acțiuni

Tipul acțiunilor plasate	Numărul (unități)	Valoarea nominală (fixată) a unei acțiuni (lei)	Cota în capitalul social, %
Ordinare	1391890	10	100
Total	1391890	10	100
Capital statutar	1391890		
Numarul de actionari	300		

- Lista insiderilor si a persoanelor afiliate ale emitentului si marimea cotelor detinute in capitalul social al emitentului, conform formularului EM-1 din raportul anual al emitentului:
Persoane fizice afiliate persoanelor specificate la punctele 5 si 8:
Ivanova N. V., Ivanov C. N., Ivanov I. N., Ivanov M. N., Muntean A. V., Muntean V. I., Murtazaliev A. G., Murtazaliev A. M., Murtazaliev A. M., Murtazaliev S. U., Murtazaliev R. A., Murtazaliev M. A., Martinov I. G., Martinov F. G., Martinov V. G., Martinov E. M., Martinov G. S., Timovschii N. S., Timovschaia E. M., Alford L. N., Cucereanu S. I., Cuceranu D. S., Bizgu O. N., Timofti P. I., Timofti A. A., Timofti A. A., Bivicov A. A., Muratov S., Muratov T. S.
- Lista persoanelor înregistrate în registru care dețin 5 și mai mult la sută din acțiunile cu drept de vot ale emitentului

Denumirea completă a persoanelor juridice/ numele prenumele persoanei fizice, numărul de înregistrare (IDNO)/codul personal al persoanei fizice (IDNP)	Numărul de acțiuni cu drept de vot		Cota deținută în numărul total de acțiuni cu drept de vot ale emitentului, %	
	Preferențiale	Ordinare	Preferențiale	Ordinare
Neculcea L. V.		13 775		9.89
Martinov S. G.		25 344		18.2
Ivanov N. M.		16 832		12.09
Murtazaliev M. A.		25 423		18.26
Muratova E. V.		8 875		6.37
Ivanov N. V.		13 409		9.63

9. Registratorul interprinderii conform contractul 17 din 02/01/2009 SRL „Grupa Financiara”, adresa – m. Chisinau str. Armeneasca, 55, Of. 301, licenta: CNPF000080 din 21.01.2010, valabila pana la 21.01.2015, tel: 270429

10. Bilanțul contabil rezumativ al emitentului la data raportată:

Posturile bilanțului	La finele perioadei de gestiunii curente, (lei)	La finele anului de gestiune precedent, (lei)
Activ		
1. Active pe termen lung		
1.1 Active nemateriale	8136	8136
1.2 Active materiale pe termen lung	48735175	51665396
1.3 Active financiare pe termen lung	-	-
1.4 Alte active pe termen lung	-	-
2. Active curente		
2.1 Stocuri de mărfuri și materiale	455119	61078
2.2 Creanțe pe termen scurt	262960	1256121
2.3 Investiții pe termen scurt	-	-
2.4 Mijloace bănești	75634	120173
2.5 Alte active curente	11883	4160
Bilanț	49547943	53112216
Pasiv		
3. Capital propriu		
3.1 Capital statutar și suplimentar		
Capital statutar	1391890	1391890
Capital suplimentar	-	-
Capital nevărsat	(-)	(-)
Capital retras	(-)	(-)
Total 3.1	1391890	1391890
3.2 Rezerve		
inclusiv: – stabilite de legislație	156290	114506
- prevăzute de statut	-	-
- alte rezerve	2098645	2098645
3.3 Profit nerepartizat (pierdere neacoperită)		
Corecții ale rezultatelor perioadelor precedente	-	(7302)
Profit nerepartizat (pierdere neacoperită) al anilor precedenți	276426	310908
Profit net (pierdere) al anului de gestiune	518105	X
Profit utilizat al anului de gestiune	(-)	(-)
Total 3.3	(794531)	(310908)
3.4 Capital secundar	-	-
Total capitoul 3	45412205	44886798
4. Datorii pe termen lung – total		
4.1 Datorii financiare pe termen lung	4027087	7844806
4.2 Datorii pe termen lung calculate	-	-
5. Datorii pe termen scurt		
5.1 Datorii financiare pe termen scurt	-	-
5.2 Datorii comerciale pe termen scurt	74805	230690
5.3 Datorii pe termen scurt calculate	33846	149922
Bilanț	49547943	53112216

11. Darea de seamă rezumativă privind rezultatele financiare la data raportată:

Indicatorii	Perioada raportată	Anul precedent
1. Vînzări nete	4574744	2805857
2. Costul vînzărilor	2562	859690
3. Profitul brut (pierdere globală)	4572182	1946167
4. Alte venituri operaționale	-	-
5. Cheltuieli comerciale	-	-
6. Cheltuieli generale și administrative	3855509	926476
7. Alte cheltuieli operaționale	316488	156353
8. Rezultatul din activitatea operațională profit (pierdere)	400185	863338
9. Rezultatul din activitatea de investiții: profit (pierdere)	97812	8148
10. Rezultatul din activitatea financiară: profit (pierdere)		(35814)
11. Rezultatul din activitatea economico-financiară: profit (pierdere)	497997	835672
12. Rezultatul excepțional: profit(pierdere)	20108	-
13. Profitul (pierdere) perioadei raportate pînă la impozitare	518105	835672
14. Cheltuieli (economie) privind impozitul pe venit	0	0
15. Profitul net (pierdere netă)	518105	835672
16. Direcțiile de utilizare a profitului net pe parcursul anului de gestiune precedent:		
a) rezerve stabilite de legislație;	156290	114506
b) rezerve prevăzute de statut;	-	-
c) alte rezerve;	2098645	2098645
d) plata dividendelor;		
• la acțiunile preferențiale	-	-
• la acțiunile ordinare	-	-
e) alte scopuri	-	-
17. Activele nete ale emitentului	45412205	44886798
19. Profitul net la o acțiune ordinară a societății	0.37	0.60
22. Prețul de piață al unei acțiuni a societății	-	-
23. Numărul de acționari	300	300

12. Director Contabil Sef

Muntean T. N. Timofti T. A

13. Principalele teze ale raportului comisiei de cenzori privind confirmarea dării de seamă financiară a societății se confirma raportul financiar pe anul 2011.

14. Auditor: "Moldauditing" SRL, Chisinau, str. Mateevici, 84, contract f/n din 09.03.10. Confirma ca conturile anuale dau o imagine fidela situatiei financiare a societatii si sunt conforme cu prevederile legale.

“Aeroport Handling” SA,

anunță concurs pentru selectarea companiei de audit pentru încheierea contractului privind acordarea serviciilor de audit financiar și fiscal.

Vor fi examinate ofertele care corespund cerințelor referitor la răspunderea materială pentru serviciile acordate, respectarea termenilor de prestare a serviciilor, confidențialitatea.

“Aeroport Handling” SA este o societate care prestează servicii de deservire la sol a navelor aeriene și își desfășoară activitatea pe teritoriul Aeroportului Internațional Chișinău. Potrivit Certificatului de deservire la sol eliberat de Administrația de Stat a Aviației Civile a RM, compania este autorizată să presteze următoarele categorii de servicii: reprezentare și acomodare, control încărcătură și comunicații, deservirea pasagerilor și bagajelor, prelucrarea mărfurilor și a poștei, operațiuni de platformă, asistență tehnică aeronavă (servicii), transport la sol.

Ofertele urmează să fie expediate până la data de 18 aprilie 2012 pe adresa SA “Aeroport Handling”:

- MD-2026, Chișinău, bd. Dacia 80/3; sau
- pe numărul de fax 525-114; sau
- pe adresa de e-mail office@handling.md.

STIMATE ACȚIONAR AL S.A. “DRUMURI-FLOREȘTI”

Consiliul SA “Drumuri-Florești” anunță despre convocarea adunării generale ordinare anuale a acționarilor la 04 mai 2012 pe adresa: or. Florești, str. Mihai Viteazul, nr. 33, în incinta societății. Începutul înregistrării – de la 10.00 pînă la 10.45. Începutul adunării – orele 11.00

ORDINEA DE ZI AL ADUNĂRII:

1. Darea de seamă a organului executiv al societății privind rezultatele activității economico-financiare a societății pe anul 2011.
2. Darea de seamă anuală a Consiliului societății pentru anul 2011.
3. Darea de seamă anuală a Comisiei de cenzori și Concluzia auditorului.
4. Repartizarea profitului anual, inclusiv plata dividendelor anuale /acoperirea pierderilor societății/ pentru perioada anului 2011 și aprobarea normativelor de repartizare a profitului societății pentru anul 2012.
5. Cu privire la majorarea capitalului social al societății pe acțiuni prin plasarea de acțiuni ale emisiunii suplimentare.
6. Modificarea și completarea Statutului S.A. “Drumuri-Florești”.
7. Alegerea organelor de conducere și control ale Societății și stabilirea cuantumului de remunerare a muncii lor în anul 2012.
8. Confirmarea organizației de audit și stabilirea cuantumului retribuției serviciilor acesteia pe anul 2012.
9. Legalizarea semnăturilor președintelui și secretarului pe procesul-verbal al adunării generale anuale al acționarilor.

Adunarea generală ordinară anuală a acționarilor va fi ținută cu prezența acționarilor s-au reprezentanții lor, prezentînd buletinul de identitate s-au procura perfectată în conformitate cu prevederile legislației.

Lista acționarilor cu drept de participare la adunarea generală ordinară anuală a acționarilor este întocmită la situația din 23 martie 2012 de către Registratorul independent “Registrador-Centru “SA.

S-a stabilit, că acționarii pot lua cunoștință cu materialele pentru ordinea de zi a adunării cu 10 zile înainte de ținerea ei /orele 8.00-12.00 la sediul societății pe adresa: or. Florești, atr. Mihai Viteazul, nr. 33, la secretarul consiliului/.

Acționarii vor fi informați despre convocarea adunării generale ordinare anuale a acționarilor prin expedierea avizului la domiciliul acționarului indicat în Lista acționarilor cu drept de participare la adunare, și prin publicarea avizului în ziarul “Capital Market”.

Participanții la adunarea generală ordinară anuală a acționarilor se vor înregistra de către secretarul consiliului Efimia Guțu.

Relații la telefon 0 250 – 2-25-98

Societatea pe Acțiuni „Agromec”

Organul executiv al S.A. „Agromec” Orhei, în baza deciziei Consiliului, anunță convocarea Adunării generale a acționarilor, cu prezența acționarilor, care va avea loc la 18 mai 2012 în sediul societății pe adresa: or. Orhei, str. B. P. Hajdău 2a.

ORDINEA DE ZI:

1. Darea de seamă anuală a Consiliului Societății cu privire la rezultatele activității pe anul 2011 și direcțiile principale de activitate ale Societății pe anul 2012.
2. Darea de seamă anuală financiară a Societății pe anul 2011 și concluzia Auditorului.
3. Darea de seamă anuală a comisiei de cenzori a Societății și concluzia ei privind darea de seamă financiară a societății pentru anul 2011.
4. Aprobarea normativelor de repartizare a beneficiului pe anul 2012.
5. Confirmarea organizației de audit și stabilirea cuantumului retribuției serviciilor ei.

Începutul adunării: ora 9:00

Începutul înregistrării: ora 8:00

Lista acționarilor care au dreptul să participe la adunarea generală a fost întocmit la data de 10.04.2012.

Cu materialele pregătirii pentru petrecerea adunării, acționarii pot face cunoștință începînd cu data de la 08.05.2012 la Sediul Societății în orele de lucru.

Înregistrarea se va efectua în baza actelor de identificare sau a procurii autentificate în modul stabilit de legislația în vigoare.

Relații la telefon: (235) 2-85-14; 2-85-16

DIRECTOR GENERAL: D. Mocanu

АО «Чок-Майдан-Вин»

ПРОТОКОЛ № 01

Заседания Совета Акционерного Общества «Чок-Майдан – Вин».

02 апреля 2012 года м. Комрат

Присутствовали:

Председатель Совета Общества

Бондаренко В. В.

Члены Совета:

Бондаренко С. А.

Бондаренко И. В.

Русу Л. В.

Полицмерская М. П.

В соответствии с Решением Со-

вета Акционерного Общества

«Чок-Майдан-Вин» извещает ак-

ционеров о проведении годового

общего собрания в очной форме,

которое состоится 07.05.2012 г. в

11-00 часов по адресу: АТО Гагаузия

с. Чок-Майдан ул. Октябрьская, 1.

Начало регистрации в 10-00 часов.

ПОВЕСТКА ДНЯ:

1. О назначении срока проведения очередного годового общего собрания акционеров АО «Чок-Майдан – Вин».
2. Отчет исполнительного директора о результатах работы общества за 2011 год и направления деятельности на 2012 год.
3. Отчет ревизионной комиссии.

РЕШИЛИ:

1. Назначить срок проведения очередного годового общего собрания акционеров АО «Чок-Майдан – Вин» на 07 мая 2012 года в 11-00 по адресу с. Чок-Майдан ул. Октябрьская №1.
2. Отчет исполнительного директора о результатах работы общества за 2011 год и направления деятельности на 2012 год. Утверждение отчета.
3. Отчет ревизионной комиссии. Председатель Совета Общества Бондаренко В. В. Члены Совета: Бондаренко С. А. Бондаренко И. В. Русу Л. В. Полицмерская М. П.

Совет АО «Чок-Майдан Вин» тел. для справок: (298) 2-71-54

Raportul anual al societății pe acțiuni "Drenaj"

1. Perioada de gestiune. Anul 2011
2. Denumirea completă și prescurtată a societății pe acțiuni (emitentului). S.A. "Drenaj"
3. Numărul și data înregistrării de stat a emitentului. c/f 1003600079969 din 16.01.1996
4. Sediul societății, numerele de telefon și fax pentru relații.
Mun. Chisinau, str. Uzinelor 188, tel: 407353
5. Principalele genuri de activitate. Arenda imobilului
6. Lista persoanelor cu funcții de răspundere ale emitentului.
Director general – Ursu Rodica,
Contabil-sef – Lica Ecaterina.
7. Lista insiderilor și a persoanelor afiliate emitentului și mărimea cotelor deținute în capitalul social al emitentului, conform formularului EM-1 din raportul anual al emitentului.
I. I. "Sadro Ursu"
8. Informația privind valorile mobiliare ale emitentului înregistrate în Registrul de stat al valorilor mobiliare la ultima zi a perioadei de gestiune (31 decembrie).

Tip valori mobiliare	Codul ISIN	Numărul valorilor mobiliare, unități	Valoarea nominală a valorilor mobiliare, lei	Termen de circulație	Numărul valorilor mobiliare	
					Răscumpărate pe parcursul perioadei de gestiune	Achiziționate pe parcursul perioadei de gestiune
Acțiuni ordinare		149203	10	X	–	–
Acțiuni preferențiale	–	–	–	–	–	–
Obligațiuni	–	–	–	–	–	–

9. Capitalul social al emitentului la ultima zi a perioadei de gestiune. 1492030
10. Numarul de acționari înregistrați în registru la ultima zi a perioadei de gestiune 308
11. Lista acționarilor care la ultima zi a perioadei de gestiune dețin 5 și mai mult la sută din acțiunile cu drept de vot plasate ale emitentului.

Denumirea completă a persoanelor juridice/numele prenumele persoanei fizice, numărul de înregistrare (IDNO)/codul personal al persoanei fizice (IDNP)	Numărul de acțiuni cu drept de vot		Cota deținută în numărul total de acțiuni cu drept de vot ale emitentului, %	
	Preferențiale	Ordinare	Preferențiale	Ordinare
1. I. I. "Sadro-Ursu"		89734		60.14
2. SRL "Arbolux Prim"		16965		11.37
3. Alte persoane		42504		28.49

12. Lista filialelor și reprezentanțelor emitentului.
13. Informația despre reorganizarea emitentului și a persoanelor afiliate acestuia.
14. Informația privind registratorul și auditorul emitentului
a) Registratorul _Grupa Financiară str. Armenesca 55, of. 301. Licență CNPF 000080 din 21.01.2010, Administrator Bondarev V., tel: 27-18-45. Contract nr. 601 din 31.03.2009
b) Auditorul _____
15. Informații despre obligațiile financiare neonorate: —.

16. Bilanțul contabil al emitentului la finele perioadei de gestiune:

Posturile bilanțului	La finele perioadei de gestiune curente, lei	La finele perioadei de gestiune precedente, lei
Activ		
1. Active pe termen lung		
1.1 Active nemateriale	197	379
1.2 Active materiale pe termen lung	6109280	5446979
1.3 Active financiare pe termen lung		
1.4 Alte active pe termen lung		
Total capitolul 1	6109477	5447358
2. Active curente		
2.1 Stocuri de mărfuri și materiale	89966	121201
2.2 Creanțe pe termen scurt	995698	1093901
2.3 Investiții pe termen scurt		
2.4 Mijloace bănești	133999	168986
2.5 Alte active curente	466	80
Total capitolul 2	1220129	1384168
Total activ	7329606	6831526
Pasiv		
3. Capital propriu		
Capital statutar	1492030	1492030
Capital suplimentar		
Capital nevărsat	()	()
Capital retras	()	()
Total 3.1 Capital statutar și suplimentar	1492030	1492030
Rezerve stabilite de legislație		
Rezerve prevăzute de statut	289	289
Alte rezerve	4724128	4724128
Total 3.2 Rezerve	4724417	4724417
Corecții ale rezultatelor perioadelor precedente	(10142)	
Profitul nerepartizat (pierdere neacoperită) al anilor precedenți	(130139)	(679203)
Profitul net (pierdere) al perioadei de gestiune	505618	549064
Profit utilizat al perioadei de gestiune	()	()
Total 3.3 Profit nerepartizat (pierdere neacoperită)	365337	(130139)
Diferențe la reevaluarea activelor pe termen lung		
Subvenții		
Total 3.4 Capital secundar		
Total capitolul 3	6581784	6086308
4. Datorii pe termen lung – total		
4.1 Datorii financiare pe termen lung	583244	543240
4.2 Datorii pe termen lung calculate	98426	98426
Total capitolul 4	681670	641666
5. Datorii pe termen scurt		
5.1 Datorii financiare pe termen scurt		
5.2 Datorii comerciale pe termen scurt	582	92993

5.3 Datorii pe termen scurt calculate	65570	10559
Total capitolul 5	66152	103552
Total pasiv	7329606	6831526

17. Raportul de profit și pierderi pentru perioada de gestiune:

Indicatorii	Perioada de gestiune curentă, lei	Perioada de gestiune precedentă, lei
1. Venitul din vânzări	1038657	966970
2. Costul vânzărilor	219804	137018
3. Profitul brut (pierdere globală)	818853	829952
4. Alte venituri operaționale	1394	143548
5. Cheltuieli comerciale		
6. Cheltuieli generale și administrative	288630	423551
7. Alte cheltuieli operaționale	25999	885
8. Rezultatul din activitatea operațională: profit (pierdere)	505618	549064
9. Rezultatul din activitatea de investiții: profit (pierdere)		
10. Rezultatul din activitatea financiară: profit (pierdere)		
11. Rezultatul din activitatea economico-financiară: profit (pierdere)	505618	549064
12. Rezultatul excepțional: profit (pierdere)		
13. Profitul (pierdere) perioadei raportate până la impozitare	505618	549064
14. Cheltuieli (economie) privind impozitul pe venit		
15. Profitul net (pierdere netă)	505618	549064

18. Informații suplimentare privind profitul societății și utilizarea acestuia:

Indicatorii	Perioada de gestiune curentă, lei	Perioada de gestiune precedentă, lei
1. Direcțiile de utilizare a profitului net pe parcursul perioadei de gestiune:		
2. Activele nete ale emitentului		
3. Activele nete ale emitentului în raport la: • o obligațiune; • o acțiune preferențială; • o acțiune ordinară		
4. Profitul net la o acțiune ordinară a societății		
5. Datoriile la dividendele anilor precedenți		
6. Dividendele anunțate la o acțiune de fiecare clasă a emitentului: • intermediare, • anuale.		
7. Valoarea unei acțiuni a societății (cu indicarea sursei de informare) • valoarea de piață; • valoarea estimativă		

19. Persoanele care au semnat bilanțul contabil.

Conducatorul unitatii
Contabil Sef

Ursu Rodica
Lica Ecaterina

Raportul anual al societății pe acțiuni "Tocuser"

1. Perioada de gestiune 2011.
2. Denumirea completă și prescurtată a societății pe acțiuni (emitentului).
Societatea pe Acțiuni de tip deschis "Tocuser" (S.A. "Tocuser")
3. Numărul și data înregistrării de stat a emitentului. Nr. 1003600055693 din 30.06.1993
4. Sediul societății, numerele de telefon și fax pentru relații.
Chisinau, strada Academiei 15, tel: 73-11-68,73-50-14.
5. Principalele genuri de activitate. Confectionarea incaltamintei.
6. Lista persoanelor cu funcții de răspundere ale emitentului.
Presedinte al Consiliului – Doibani Ion,
Administrator – Doibani Valeriu,
contabil sef – Bataniuc Galina.
7. Lista insiderilor și a persoanelor afiliate emitentului și mărimea cotelor deținute în capitalul social al emitentului, conform formularului EM-1 din raportul anual al emitentului.
8. Informația privind valorile mobiliare ale emitentului înregistrate în Registrul de stat al valorilor mobiliare la ultima zi a perioadei de gestiune (31 decembrie).

Tip valori mobiliare	Codul ISIN	Numărul valorilor mobiliare, unități	Valoarea nominală a valorilor mobiliare, lei	Termen de circulație	Numărul valorilor mobiliare	
					Răscumpărate pe parcursul perioadei de gestiune	Achiziționate pe parcursul perioadei de gestiune
Acțiuni ordinare	MD14Tocu1000	81207	20	X	–	–
Acțiuni preferențiale	–	–	–	–	–	–
Obligațiuni	–	–	–	–	–	–

9. Capitalul social al emitentului la ultima zi a perioadei de gestiune. 1624140
10. Numarul de acționari înregistrați în registru la ultima zi a perioadei de gestiune
11. Lista acționarilor care la ultima zi a perioadei de gestiune dețin 5 și mai mult la sută din acțiunile cu drept de vot plasate ale emitentului.
12. Lista filialelor și reprezentanțelor emitentului.
13. Informația despre reorganizarea emitentului și a persoanelor afiliate acestuia.
14. Informația privind registratorul și auditorul emitentului
a) Registratorul _____
b) Auditorul _____
15. Informații despre obligațiile financiare neonorate: —.

16. Bilanțul contabil al emitentului la finele perioadei de gestiune:

Posturile bilanțului	La finele perioadei de gestiune curente, lei	La finele perioadei de gestiune precedente, lei
Activ		
1. Active pe termen lung		
1.1 Active nemateriale	1708	2208
1.2 Active materiale pe termen lung	2049614	1946305
1.3 Active financiare pe termen lung		
1.4 Alte active pe termen lung		
Total capitolul 1	2051322	1948513
2. Active curente		
2.1 Stocuri de mărfuri și materiale	1101353	1112921

2.2 Creanțe pe termen scurt	490210	382401
2.3 Investiții pe termen scurt	-	-
2.4 Mijloace bănești	3300	2857
2.5 Alte active curente	27424	15232
Total capitolul 2	1622287	1513411
Total activ	3673609	3461924
Pasiv		
3. Capital propriu		
Capital statutar	1624140	1624140
Capital suplimentar		
Capital nevărsat	()	()
Capital retras	()	()
Total 3.1 Capital statutar și suplimentar	1624140	1624140
Rezerve stabilite de legislație	1186812	1196812
Rezerve prevăzute de statut	243621	243621
Alte rezerve	962594	962594
Total 3.2 Rezerve	2403027	2403027
Corecții ale rezultatelor perioadelor precedente		300
Profitul nerepartizat (pierdere neacoperită) al anilor precedenți	(681367)	(414592)
Profitul net (pierdere) al perioadei de gestiune	(120520)	(267075)
Profit utilizat al perioadei de gestiune	()	()
Total 3.3 Profit nerepartizat (pierdere neacoperită)	(681367)	(681367)
Diferențe la reevaluarea activelor pe termen lung		
Subvenții		
Total 3.4 Capital secundar		
Total capitolul 3	3225280	3345800
4. Datorii pe termen lung – total		
4.1 Datorii financiare pe termen lung		
4.2 Datorii pe termen lung calculate		
Total capitolul 4		
5. Datorii pe termen scurt		
5.1 Datorii financiare pe termen scurt	114100	88900
5.2 Datorii comerciale pe termen scurt	226855	1256
5.3 Datorii pe termen scurt calculate	107374	25968
Total capitolul 5	448329	116124
Total pasiv	3673609	3461924

17. Raportul de profit și pierderi pentru perioada de gestiune:

Indicatorii	Perioada de gestiune curentă, lei	Perioada de gestiune precedentă, lei
1. Venitul din vânzări	1341344	198472
2. Costul vânzărilor	959632	136323
3. Profitul brut (pierdere globală)	381712	62149
4. Alte venituri operaționale	18	1419
5. Cheltuieli comerciale	5815	24429
6. Cheltuieli generale și administrative	428738	303748
7. Alte cheltuieli operaționale	4550	11116
8. Rezultatul din activitatea operațională: profit (pierdere)	(57373)	(275725)
9. Rezultatul din activitatea de investiții: profit (pierdere)	(61017)	8650
10. Rezultatul din activitatea financiară: profit (pierdere)	-2130	
11. Rezultatul din activitatea economico-financiară: profit (pierdere)	(120520)	(267075)
12. Rezultatul excepțional: profit (pierdere)		
13. Profitul (pierdere) perioadei raportate până la impozitare	(120520)	(267075)
14. Cheltuieli (economii) privind impozitul pe venit		
15. Profitul net (pierdere netă)	120520	(267075)

18. Informații suplimentare privind profitul societății și utilizarea acestuia:

Indicatorii	Perioada de gestiune curentă, lei	Perioada de gestiune precedentă, lei
1. Direcțiile de utilizare a profitului net pe parcursul perioadei de gestiune:		
a) acoperirea pierderilor din anii precedenți		
b) rezerve stabilite de legislație;	-	1196812
c) rezerve prevăzute de statut;	-	243621
d) alte rezerve;	-	962594
e) plata recompenselor membrilor consiliului societății și membrilor comisiei de cenzori;		
f) investirea în vederea dezvoltării producției;		
g) plata dividendelor; • la acțiunile preferențiale; • la acțiunile ordinare		
h) alte scopuri		
2. Activele nete ale emitentului	3225280	3079523
3. Activele nete ale emitentului în raport la:		
• o obligațiune		
• o acțiune preferențială		
• o acțiune ordinară	39,72	37,92
4. Profitul net la o acțiune ordinară a societății		
5. Datoriile la dividendele anilor precedenți	2026	2026
6. Dividendele anunțate la o acțiune de fiecare clasă a emitentului: • intermediare, • anuale.		
7. Valoarea unei acțiuni a societății (cu indicarea sursei de informație): • valoarea de piață; • valoarea estimativă		

19. Persoanele care au semnat bilanțul contabil.
20. Opinia auditorului exprimată în raportul de audit al societății de audit care a efectuat auditul obligatoriu al rapoartelor financiare anuale.

SA "BTA 17"

Consiliul Societății a luat hotărârea cu privire la petrecerea adunării ordinare anuale, care va avea loc cu prezența acționarilor la data 25.05.2012 pe adresa or. Rîșcani, str. Ion Neculce, 2/A. Începutul înregistrării: 11.00. Începutul adunării: 11-15.

ORDINEA DE ZI:

1. Cu privire la examinarea și aprobarea dării de seamă financiară a societății pentru anul 2011 și direcțiile principale de activitate a societății pentru anul 2012.
2. Cu privire la aprobarea dării de seamă despre rezultatele activității Consiliului Societății pe anul 2011.
3. Cu privire la aprobarea dării de seamă despre rezultatele activității companiei de audit pentru anul 2011.
4. Cu privire la repartizarea profitului pentru anul 2011 și aprobarea normativelor de repartizare a profitului Societății pentru anul 2012.
5. Alegerea membrilor Consiliului Societății și a Comisiei de Cenzori, stabilirea cuantumului retribuției muncii lor, remunerațiilor și compensațiilor anuale.
6. Alegerea companiei de audit și stabilirea cuantumului retribuției muncii lor.
7. Acordarea unor împuterniciri.

Cu materialele pentru ordinea de zi a adunării, acționarii vor face cunoștință în zilele de lucru, începând cu 15.05.2012, de la ora 10-00 pînă la 17-00 la sediul societății pe adresa: or. Rîșcani, str. Ion Neculce, 2/A.

Acționarii vor prezenta în mod obligatoriu actele de identitate, iar reprezentantul – procura autenticată la notar.

Lista acționarilor, cu drept de participare la adunarea generală, a fost întocmită de către Registratorul independent „Real-Registru” potrivit situației din 05.01.2012.

Informații suplimentare la telefonul: (256) 2-32-41

ÎM Combinatul de Vinuri Spumante și de Marcă din Chișinău „Vismos” SA,

Vă aduce la cunoștință că la data 04 aprilie 2012 Adunarea generală ordinară anuală a acționarilor a luat hotărârea cu privire la tranzacție de proporții: plasarea acțiunilor în mărime 5 125 829 acțiuni cu drept de vot prin emisia suplimentară, la preț – 37 lei pentru o acțiune.

Valoarea nominală unei acțiuni constituie 10 lei. Termenul de plasare a emisiiei suplimentare este stabilit de pe 04 aprilie pînă pe 27 aprilie 2012.

„Moldagroconstrucția” SA

anunță despre Hotărârile Adunării generale anuale a acționarilor din 23.03.2012

1. Se aprobă Darea de seamă anuală a Consiliului Societății, Comitetului de conducere, Comisiei de cenzori și Raportul Financiar al Companiei „Moldagroconstrucția” SA pe anul 2011.
2. Se aprobă normativul repartizării profitului societății pentru anul 2012 și profitului obținut în a. 2011.
3. Se aprobă plata dividendelor în mărime de 67,35 lei pentru o acțiune.
4. Se aprobă modificările în Statutul Societății.
5. Se aprobă modificările în Regulamentul Consiliului.
6. Se aprobă cuantumul retribuțiilor, remunerațiilor și compensațiilor membrilor Consiliului Societății.
7. Se aprobă Regulamentul Organului executiv în redacție nouă.
8. Ion Lungu este ales în funcția de Președinte al Companiei pe termen de 5 ani.
9. Pentru anul 2012 se aprobă organizația de audit „Optim Audit” SRL și cuantumul retribuției anuale pentru serviciile acordate.

Comitetul de conducere

Societatea pe acțiun „Vitis Hîncești”

Consiliul societății „Vitis Hîncești” anunță convocarea Adunării Generale ordinare anuale cu prezența acționarilor pe data de 11.05.2012, orele 11-00 în localul societății, pe adresa or. Hîncești, str. Chișinăului, 27.

ORDINEA DE ZI:

- Examinarea: Raportului financiar anual al societății pe anul 2011.
- Aprobarea raportului anual al Consiliului Societății și a raportului anual al Comisiei de Cenzori și examinarea încheierii organizației de audit pentru anul 2011.
- Cu privire la acoperirea pierderilor în urma activității societății din anul 2011 și aprobarea normativelor de repartizare a profitului pentru anul 2012.
- Alegerea membrilor Consiliului societății și stabilirea retribuției muncii acestora.
- Alegerea membrilor Comisiei de cenzori și stabilirea cuantumului retribuției muncii acestora.
- Confirmarea organizației de audit pentru a. 2012 și stabilirea cuantumului remunerației serviciilor prestate de ea.
- Cu privire la aprobarea modificărilor și completărilor în Statutul și Regulamentele societății.
- Cu privire la autentificarea procesului verbal al adunării generale a acționarilor.

Începutul înregistrării acționarilor – orele 10-30.

Lista acționarilor cu drept de participare la Adunarea Generală se va întocmi conform situației la data de 06.04.2012.

Acționarii pot lua cunoștință cu materialele privind ordinea de zi a Adunării Generale anuale a acționarilor începând cu data de 02.05.2012 în sediul societății, în zilele de lucru între orele 9-00-16-00.

Acționarii care participă la adunare, la momentul înregistrării sunt obligați să prezinte buletinul de identitate, iar reprezentanții acționarilor – și procura perfectată conform legislației în vigoare.

Вниманию акционеров SA «Diana»!

S.C. "Consultimobil Grup" SRL руководствуясь статьями 29 и 84 закона об АО РМ, сообщает о приобретении 40077 акций SA "Diana" (25.8%).

Stimați acționari ai SA „AVICOLA CIMGALLUS”!

Consiliul societății anunță convocarea adunării generale anuale ordinare a acționarilor societății la data de 19.05.2012 cu prezența acționarilor pe adresa or. Cimișlia, str. Ștefan cel Mare 1. Începutul adunării la 11:00. Înregistrarea acționarilor de la orele 1000.

ORDINEA DE ZI:

1. Aprobarea dării de seamă anuale a Consiliului Societății pe anul 2011.
2. Examinarea dării de seamă financiară a societății pentru anul 2011.
3. Aprobarea raportului Comisiei de cenzori și rezultatelor controlului de audit.
4. Repartizarea profitului pentru anul 2011 și aprobarea normativelor de repartizare a profitului în anul 2012.
5. Alegerea membrilor Consiliului directorilor, Comisiei de cenzori și aprobarea mării retribuției muncii lor.
6. Confirmarea organizației de audit.

Lista acționarilor cu drept de participare la adunarea generală anuală este perfectată la data de 10.04.2012. Acționarii pot face cunoștință cu materialele ordinii de zi începând cu data de 19 aprilie 2012 la sediul societății.

Pentru a participa la adunare, acționarii trebuie să aibă buletin de identitate; reprezentanții acționarilor – buletin de identitate și procură, adeverință în conformitate cu Legea privind societățile pe acțiuni.

Raportul anual al societății pe acțiuni "Ameliorator-23" pentru anul 2011.

1. Perioada de gestiune. Anul 2011
2. Denumirea completă și prescurtată a societății pe acțiuni (emitentului). SA "Ameliorator-23"
3. Numărul și data înregistrării de stat a emitentului. 1003605009462 din 27.11.1997.
4. Sediul societății, numerele de telefon și fax pentru relații.
RM, or. Hincești, str. Kogilniceanu 4. Tel, fax 2-12-96
5. Principalele genuri de activitate. Servicii de arenda.
6. Lista persoanelor cu funcții de răspundere ale emitentului.
Presedintele Consiliului societății – Valerii Condratiuc
Administrator – Margareta Ianovici
7. Lista insiderilor și a persoanelor afiliate emitentului și mărimea cotelor deținute în capitalul social al emitentului, conform formularului EM-1 din raportul anual al emitentului.
SC "INMARK" SA – 16235 buc (26.33%)
Stelish Andreas – 34214 buc (55.488%)
8. **Informația privind valorile mobiliare ale emitentului înregistrate în Registrul de stat al valorilor mobiliare la ultima zi a perioadei de gestiune (31 decembrie).**

Tip valori mobiliare	Codul ISIN	Numărul valorilor mobiliare, unități	Valoarea nominală a valorilor mobiliare, lei	Termen de circulație	Numărul valorilor mobiliare Răscumpărate pe parcursul perioadei de gestiune	Achiziționate pe parcursul perioadei de gestiune
Acțiuni ordinare		61660		X	–	–
Acțiuni preferențiale	–	–	–	–	–	–
Obligațiuni	–	–	–	–	–	–

9. Capitalul social al emitentului la ultima zi a perioadei de gestiune. 2651380
10. Numarul de acționari înregistrați în registru la ultima zi a perioadei de gestiune 373
11. **Lista acționarilor care la ultima zi a perioadei de gestiune dețin 5 și mai mult la sută din acțiunile cu drept de vot plasate ale emitentului.**

Denumirea completă a persoanelor juridice/numele prenumele persoanei fizice, numărul de înregistrare (IDNO)/codul personal al persoanei fizice (IDNP)	Numărul de acțiuni cu drept de vot		Cota deținută în numărul total de acțiuni cu drept de vot ale emitentului, %	
	Preferențiale	Ordinare	Preferențiale	Ordinare
SC INMARK SA		16 235		26.33%
Stelish Andreas		34 214		55.488%

12. Lista filialelor și reprezentanțelor emitentului. Nu sunt
13. Informația despre reorganizarea emitentului și a persoanelor afiliate acestuia.
14. Informația privind registratorul și auditorul emitentului
 - a) Registratorul Registru-Corect S. A, mun. Chisinau, str Columna 87, licenta AMMI nr. 016714 din 10/02/2005, contractul 214/11 din 17/09/2011
 - b) Auditorul, conform hotaririi adunarii generale a acționarilor nu este din motive financiare_
15. Informații despre obligațiile financiare neonorate. (Nu exista)

16. Bilanțul contabil al emitentului la finele perioadei de gestiune:

Posturile bilanțului	La finele perioadei de gestiune curente, lei	La finele perioadei de gestiune precedente, lei
Activ		
1. Active pe termen lung		
1.1 Active nemateriale	7 700	7 700
1.2 Active materiale pe termen lung	2 903 703	3 079 739
1.3 Active financiare pe termen lung		
1.4 Alte active pe termen lung		
Total capitolul 1	2 911 403	3 087 439
2. Active curente		
2.1 Stocuri de mărfuri și materiale	18 183	18 183
2.2 Creanțe pe termen scurt	26 041	12 290
2.3 Investiții pe termen scurt		
2.4 Mijloace bănești	66 609	4
2.5 Alte active curente		
Total capitolul 2	110833	30477
Total activ	3 022 236	3 117 916
Pasiv		
3. Capital propriu		
Capital statutar	2 651 380	2 651 380
Capital suplimentar		
Capital nevărsat	()	()
Capital retras	()	()
Total 3.1 Capital statutar și suplimentar	2 651 380	2 651 380
Rezerve stabilite de legislație		
Rezerve prevăzute de statut		
Alte rezerve		
Total 3.2 Rezerve		
Corecții ale rezultatelor perioadelor precedente		
Profitul nerepartizat (pierdere neacoperită) al anilor precedenți	(87 879)	(87 879)
Profitul net (pierdere) al perioadei de gestiune	3 693	
Profit utilizat al perioadei de gestiune	()	()
Total 3.3 Profit nerepartizat (pierdere neacoperită)	(84 186)	(87 879)
Total capitolul 3	2 567 194	2 563 501
4. Datorii pe termen lung – total		
4.1 Datorii financiare pe termen lung		
4.2 Datorii pe termen lung calculate		
Total capitolul 4		
5. Datorii pe termen scurt		
5.1 Datorii financiare pe termen scurt	13 909	9 003
5.2 Datorii comerciale pe termen scurt	249 355	283 664
5.3 Datorii pe termen scurt calculate	191 778	261 748

Total capitolul 5	455 042	554 415
Total pasiv	3 022 236	3 117 916

17. Raportul de profit și pierderi pentru perioada de gestiune:

Indicatorii	Perioada de gestiune curentă, lei	Perioada de gestiune precedentă, lei
1. Venitul din vânzări	91 683	45 468
2. Costul vânzărilor	80 788	17 291
3. Profitul brut (pierdere globală)	10 895	28 177
4. Alte venituri operaționale		
5. Cheltuieli comerciale		
6. Cheltuieli generale și administrative	83 072	119 827
7. Alte cheltuieli operaționale	2 294	429
8. Rezultatul din activitatea operațională: profit (pierdere)	(74 471)	(92 079)
9. Rezultatul din activitatea de investiții: profit (pierdere)	78 164	6 950
10. Rezultatul din activitatea financiară: profit (pierdere)		
11. Rezultatul din activitatea economico-financiară: profit (pierdere)	3 693	(85 129)
12. Rezultatul excepțional: profit (pierdere)		
13. Profitul (pierdere) perioadei raportate până la impozitare	3 693	(85 129)
14. Cheltuieli (economie) privind impozitul pe venit		
15. Profitul net (pierdere netă)	3 693	(85 129)

18. Informații suplimentare privind profitul societății și utilizarea acestuia:

Indicatorii	Perioada de gestiune curentă, lei	Perioada de gestiune precedentă, lei
1. Direcțiile de utilizare a profitului net pe parcursul perioadei de gestiune:		
a) acoperirea pierderilor din anii precedenți	3 693	
b) rezerve stabilite de legislație:		

19. Persoanele care au semnat bilanțul contabil.

Administrator
Contabil

Ianovici Margareta
Gotoaaga Tamara

Raportul anual al societății pe acțiuni "Agromec"

1. 01.01.2011 – 31.12.2011
2. SOCIETATEA PE ACȚIUNI "AGROMECA" S.A. "Agromec".
3. Numărul înregistrare 1003606006675 de la 19.06.1995.
4. Adresa juridică: or. Orhei, str. B. P. Hajdău 2a.
5. Genul de activitate: Comerț cu îngășăminte minerale și pesticide, prest. serv. agricol..
6. Persoanele cu funcții de răspundere ale Societății:
Președintele consiliului: A. Bogza
membrii: S. Pîslari, A. Mocanu, L. Muntean, G. Mocanu
Director executiv: Dumitru Mocanu
Președintele comisiei de cenzori: M. Ciumeico
membrii E. Cerneac, F. Cazachevici
7. Lista insiderilor și a persoanelor afiliate emitentului:
D. Mocanu – 0,47%; S. Pîslari – 0,89%; L. Muntean – 1,75%; A. Bogza – 0,30%; M. Ciumeico – 0,37%; E. Cerneac – 0,50%; F. Cazachevici – 0,35%; G. Mocanu – 0; A. Mocanu – 0,27%; L. Mocanu, N. Mocanu, A. Mocanu, A. Mocanu, M. Mocanu, N. Ciuntu, G. Muntean, L. Sitari, I. Muntean, R. teut, D. Muntean, M. Pîslari, S. Pîslari, A. Pîslari, R. Bogza, E. Bogza, C. Bogza, G. Ciumeico, O. Ciumeico, V. Cerneac, V. Cerneac M. Railean. V. railean. L. Deseatnic, G. Popescu, A. Cazachevici, P: Cazachevici, V. Cazachevici, V. Cazachevici, I. Cazachevici
8. Acțiuni simple: 121931 buc. Valoarea nominală 10 lei
9. Capitalul social al emitentului la ultima zi a perioadei de gestiune. 1219212
10. Numarul de acționari înregistrați în registru la ultima zi a perioadei de gestiune 272
11. **Lista acționarilor care la ultima zi a perioadei de gestiune dețin 5 și mai mult la sută din acțiunile cu drept de vot plasate ale emitentului.**

Denumirea completă a persoanelor juridice/numele prenumele persoanei fizice, numărul de înregistrare (IDNO)/codul personal al persoanei fizice (IDNP)	Numărul de acțiuni cu drept de vot		Cota deținută în numărul total de acțiuni cu drept de vot ale emitentului, %	
	Preferențiale	Ordinare	Preferențiale	Ordinare
SRL Dacia Agrochim 1003600027915		74963		61.48
Marandici Dmitri Mihail 0980809029270		6655		5.46

12. Lista filialelor și reprezentanțelor emitentului: –
13. Informația despre reorganizarea emitentului și a persoanelor afiliate acestuia: –
14. Informația privind registratorul și auditorul emitentului
 - a) Registratorul: Registrator – Centru, or. Chișinău str. Calea Eșilor 10, lirii SOVINOV, tel. 74-15-61, contr. NOR-12 din 01.03.2006.
 - b) Auditorul: SRL "DTC – Audit" or. Chișinău str. A. Russo 59/4, Laurian DULAP, tel 33-13-32, contr. 02/09 din 27.04.2010
15. Informații despre obligațiile financiare neonorate: —.

16. Bilanțul contabil al emitentului la finele perioadei de gestiune:

Posturile bilanțului	La finele perioadei de gestiune curente, lei	La finele perioadei de gestiune precedente, lei
Activ		
1. Active pe termen lung		
1.1 Active nemateriale	2023	3023
1.2 Active materiale pe termen lung	2942560	3136547
1.3 Active financiare pe termen lung		
1.4 Alte active pe termen lung		
Total capitolul 1	2944583	3139570
2. Active curente		
2.1 Stocuri de mărfuri și materiale	916365	732316
2.2 Creanțe pe termen scurt	705305	596433
2.3 Investiții pe termen scurt		
2.4 Mijloace bănești	34488	38676

2.5 Alte active curente	14528	17882
Total capitolul 2		
Total activ	4615269	4524877
Pasiv		
3. Capital propriu		
Capital statutar	1219312	1219312
Capital suplimentar		
Capital nevărsat		()
Capital retras		()
Total 3.1 Capital statutar și suplimentar	1219312	1219312
Rezerve stabilite de legislație		
Rezerve prevăzute de statut	171334	171334
Alte rezerve	1222469	2077593
Total 3.2 Rezerve	1393803	2248927
Corecții ale rezultatelor perioadelor precedente		
Profitul nerepartizat (pierdere neacoperită) al anilor precedenți		(855124)
Profitul net (pierdere) al perioadei de gestiune	(270753)	
Profit utilizat al perioadei de gestiune		
Total 3.3 Profit nerepartizat (pierdere neacoperită)	(270753)	(855124)
Diferențe la reevaluarea activelor pe termen lung		
Subvenții		
Total 3.4 Capital secundar		
Total capitolul 3	2342362	2613115
4. Datorii pe termen lung – total		
4.1 Datorii financiare pe termen lung		
4.2 Datorii pe termen lung calculate	1000000	1000000
Total capitolul 4	1000000	1000000
5. Datorii pe termen scurt		
5.1 Datorii financiare pe termen scurt	1023563	729816
5.2 Datorii comerciale pe termen scurt	244417	169266
5.3 Datorii pe termen scurt calculate	4927	12680
Total capitolul 5	1272907	911762
Total pasiv	4615269	4524877

16. Raportul de profit și pierderi pentru perioada de gestiune:

Indicatorii	Perioada de gestiune curentă, lei	Perioada de gestiune precedentă, lei
1. Venitul din vânzări	2481316	2139029
2. Costul vânzărilor	2303800	2005759
3. Profitul brut (pierdere globală)	177516	133270
4. Alte venituri operaționale	46226	18350
5. Cheltuieli comerciale	46789	91715
6. Cheltuieli generale și administrative	467339	454808
7. Alte cheltuieli operaționale	36844	232
8. Rezultatul din activitatea operațională: profit (pierdere)	(327230)	(395135)
9. Rezultatul din activitatea de investiții: profit (pierdere)	55003	30069
10. Rezultatul din activitatea economico-financiară: profit (pierdere)	1474	621
11. Rezultatul din activitatea economico-financiară: profit (pierdere)	(270753)	(364445)
12. Rezultatul excepțional: profit (pierdere)		
13. Profitul (pierdere) perioadei raportate până la impozitare	(270753)	(364445)
14. Cheltuieli (economie) privind impozitul pe venit		
15. Profitul net (pierdere netă)	(270753)	(364445)

17. Informații suplimentare privind profitul societății și utilizarea acestuia:

Indicatorii	Perioada de gestiune curentă, lei	Perioada de gestiune precedentă, lei
1. Direcțiile de utilizare a profitului net pe parcursul perioadei de gestiune:		
a) acoperirea pierderilor din anii precedenți		
b) rezerve stabilite de legislație;		
c) rezerve prevăzute de statut;		
d) alte rezerve;		
e) plata recompenselor membrilor consiliului societății și membrilor comisiei de cenzori;		
f) investirea în vederea dezvoltării producției;		
g) plata dividendelor: • la acțiunile preferențiale; • la acțiunile ordinare		
h) alte scopuri		
2. Activele nete ale emitentului	2342362	2613115
3. Activele nete ale emitentului în raport la:		
• o obligațiune		
• o acțiune preferențială		
• o acțiune ordinară	19	21
4. Profitul net la o acțiune ordinară a societății		
5. Datoriile la dividendele anilor precedenți		
6. Dividendele anunțate la o acțiune de fiecare clasă a emitentului:		
• intermediare, • anuale.		
7. Valoarea unei acțiuni a societății (cu indicarea sursei de informare)		
• valoarea de piață		
• valoarea estimativă	10	10

18. Persoanele care au semnat bilanțul contabil:

Director contabil – șef

**D. Mocanu
L. Muntean**

19. Opinia auditorului exprimată în raportul de audit al societății de audit care a efectuat auditul obligatoriu al rapoartelor financiare anuale: Raportul de audit a fost întocmit la 03.04.2012. Informații vizînd raportul emitentului – Rapoartele financiare reflectă veride în toate aspectele semnificative, situația financiară S.A. Agromec la 31.12.2011

STIMATE ACȚIONAR S.A. "Aqua-Prut"!

Consiliul Societății vă aduce la cunoștință că la 25 mai 2012 în incinta societății va avea loc Adunarea Generală cu prezența acționarilor pe adresa: s. Roșu, r-ul Cahul S.A. "Aqua-Prut". Înregistrarea acționarilor va fi efectuată între orele 9.00 – 10.45. Începutul Adunării – 11.00

ORDINEA DE ZI:

1. Darea de seamă a organului executiv cu privire la rezultatele activității pentru anul 2011
2. Darea de seamă a Consiliului Societății pentru anul 2011.
3. Aprobarea Raportului Financiar a Societății pe rezultatele activității pentru anul 2011
4. Darea de seamă a Comisiei de cenzori pe rezultatele activității pentru anul 2011
5. Acoperirea pierderilor a. 2011 și aprobarea normativelor de repartizare a profitului în 2012
6. Modificarea Statutului Societății.
7. Stabilirea cuantului retribuției muncii membrilor Consiliului societății pe anul 2012
8. Alegerea Comisiei de cenzori și stabilirea cuantului retribuției serviciilor ei pe anul 2012
9. Luarea deciziei privind aprobarea organizației de audit a Societății și stabilirea cuantului retribuției serviciilor ei pe anul 2012.

Lista acționarilor ce dispun de dreptul de-a participa la Adunarea Generală va fi întocmită la data de 10 aprilie 2012

Cu materialele ordinea de zi acționarii pot lua cunoștință începînd cu 15 mai 2012 pe adresa: s. Roșu, r-ul Cahul în zilele lucrătoare între orele 14.00 – 17.00

Acționarii ce participă la Adunare urmează să prezinte buletinul de identitate, iar reprezentanții pe lângă acesta și procura autenticată conform Legislației.

**Consiliul Societății pe Acțiuni
AQUA-PRUT M. Miron**

În atenția acționarilor S.A. „ORIZONT”

Organul executiv, în temeiul deciziei Consiliului Societății, anunță convocarea adunării generale anuale a acționarilor S.A. „Orizont”, care va avea loc, cu prezența acționarilor la 11.05.2012, ora 14-00, în sediul S.A. „Orizont” pe adresa: mun. Chișinău, str. Uzinelor 171/2. Înregistrarea participanților începe la orele 12-30. Acționarii prezintă buletinul de identitate, iar reprezentantul lor și procura.

ORDINEA DE ZI:

1. Aprobarea dării de seamă a Consiliului Societății pe anul 2011;
2. Aprobarea dării de seamă a organului executiv despre rezultatele activității economico-financiare pe anul 2011 și aprobarea direcțiilor principale de activitate și dezvoltare ale Societății pentru anul 2012;
3. Aprobarea raportului comisiei de cenzori, concluziile organizației de audit;
4. Repartizarea profitului net pe anul 2011 și aprobarea normativelor distribuirii venitului net pe anul 2012;
5. Aprobarea organizației de audit și a comisiei de cenzori, stabilirea cuantumului retribuției serviciilor acestora pentru anul 2012;
6. Alegerea membrilor Consiliului Societății și stabilirea cuantumului retribuției muncii acestora;
7. Diverse.

Lista acționarilor cu drept de participare la adunare e întocmită de către Registratorul Independent „Grupa Financiară” SRL la data de evidență 28.03.2012.

Acționarii pot lua cunoștință cu materialele incluse în ordinea de zi a adunării în anticamera SA „Orizont” cu începere de la 30.04.2012 în zilele lucrătoare de la orele 13-00 până la orele 16-00. Relații la tel. 42.16.67.

Notă: Cheltuielile de transport pentru deplasare a acționarilor la adunare nu se restituie.

“Aeroport Handling” SA,

anunță concurs pentru selectarea companiei de asigurări pentru încheierea contractului privind asigurarea de accidente.

“Aeroport Handling” SA este o societate care prestează servicii de deservire la sol a navelor aeriene și își desfășoară activitatea pe teritoriul Aeroportului Internațional Chișinău. Potrivit Cerificatului de deservire la sol eliberat de Administrația de Stat a Aviației Civile a RM, compania este autorizată să presteze următoarele categorii de servicii: reprezentare și acomodare, control încărcătură și comunicații, deservirea pasagerilor și bagajelor, prelucrarea mărfurilor și a poștei, operațiuni de platformă, asistență tehnică aeronavă (servicii), transport la sol.

Ofertele urmează să fie expediate până la data de 18 aprilie 2012 pe adresa SA “Aeroport Handling”:

- MD-2026, Chișinău, bd. Dacia 80/3; sau
- pe numărul de fax 525-114; sau
- pe adresa de e-mail office@handling.md.

Organul executiv al S.A. “Plovdiv”

aduce la cunoștință despre convocarea Adunării Generale Anuale a acționarilor pentru data de 07.05.2012, pe adresa: Chisinau, bd. Moscova, 6. Începutul înregistrării: 11.00-11.45. Începutul adunării: 12.00

ORDINEA DE ZI:

1. Darea de seama a organelor de conducere privind rezultatele activitatii societatii in anul 2011.
2. Cu privire la aprobare raportului organizației de audit si aprobarea bilantului anual.
3. Direcțiile de activitate pe anul 2012.
4. Repartizarea venitului pentru anul 2011.
5. Majurarea fondului statutar.
6. Diverse.

Lista actionarilor cu drept de participare la adunare a fost perfectata conform situatiei din 06.04.2012.

Actionarii pot sa se familiarizeze cu materialele ordinii de zi a adunarii, in zilele de lucru, incepind cu 11.04.2012, de la ora 9.00 pina la 17.00, in sediul societatii pe adresa: Chisinau, bd. Moscova, 6.

Pentru inregistrare e necesar sa aveti buletinul de identitate (pasaport).

Reprezentantii vor mai prezenta procura autenticata conform legislatiei in vigoare.

**Telefon de contact 44-02-22
Consiliul Societatii**

АО «Маргаритар»

В соответствии с решением совета общества АО Колибашинский винзавод «Маргаритар» извещает о созыве очередного общего собрания, в очной форме которое состоится 14 мая 2012 года в 11 часов, по адресу: Кагульский р-н с. Колибаш. Начало регистрации с 10 часов

ПОВЕСТКА ДНЯ:

1. Отчет исполнительного директора о результатах работы общества за 2011 год и направления деятельности на 2012 год. Утверждение отчета.
2. Отчет ревизионной комиссии. Утверждение отчета.
3. Выборы членов Совета общества и ревизионной комиссии.

Список акционеров составлен на 12 апреля 2012 год.

Для участия в собрании акционеры должны иметь документы: удостоверение личности, а их представители – доверенность.

Акционеры могут ознакомиться с материалами повестки дня общего собрания с 30 апреля 2012 года с 10-00 до 12-00 часов, ежедневно в бухгалтерии по адресу: г. Комрат, ул. Ленина 204/а оф. 1 кроме выходных и праздничных дней.

Raportul anual al societății pe acțiuni „Botanica”

1. Perioada de gestiune. 01.01.2011 – 31.12.2011
2. Denumirea completă și prescurtată a societății pe acțiuni (emitentului).
Societatea pe acțiuni Întreprinderea comercială de producție „Botanica” SA „Botanica”
3. Numărul și data înregistrării de stat a emitentului. 1003600048165,20.02.1995
4. Sediul societății, numerele de telefon și fax pentru relații. MD-2015; mun. Chișinău, str. Decebal, 91
5. Principalele genuri de activitate: Comerț, darea în locațiune
6. Lista persoanelor cu funcții de răspundere ale emitentului:
Melnic Parascovia (director), Baranescu Valentina, Focșa Livia, Cîrțica Galina, Vrînceanu Ludmila, Ungureanu Zinaida (membrii consiliului), Denis Ulanov, Fedorova Valentina, Madan Vera (membrii comisiei de cenzori), Digori Tatiana (contabil șef)
7. Lista insiderilor și a persoanelor afiliate emitentului și mărimea cotelor deținute în capitalul social al emitentului, conform formularului EM-1 din raportul anual al emitentului.
Melnic Olesea, Melnic Serghei, Melnic Lidia, Baranescu Victor, Baranescu Elena, Baranescu Natalia, Focșa Ion, Focșa Ariadna, Cîrțica Cristina, Cîrțica Oleg, Cîrțica Semen, Fedorov Valerii, Fedorova Inga, Madan Nicolae, Madan Vasile, Madan Ana, Digori Alexandru, Ulanova Svetlana, Ulanov Stiven
8. Informația privind valorile mobiliare ale emitentului înregistrate în Registrul de stat al valorilor mobiliare la ultima zi a perioadei de gestiune (31 decembrie).

Tip valori mobiliare	Codul ISIN	Numărul valorilor mobiliare, unități	Valoarea nominală a valorilor mobiliare, lei	Termen de circulație	Numărul valorilor mobiliare	
					Răscumpărate pe parcursul perioadei de gestiune	Achiziționate pe parcursul perioadei de gestiune
Acțiuni ordinare	MD14BOTA1004	24.867	1 lei	X	–	–
Acțiuni preferențiale	–	–	–	–	–	–
Obligațiuni	–	–	–	–	–	–

9. Capitalul social al emitentului la ultima zi a perioadei de gestiune.	24.867
10. Numarul de acționari înregistrați în registru la ultima zi a perioadei de gestiune	

11. Lista acționarilor care la ultima zi a perioadei de gestiune dețin 5 și mai mult la sută din acțiunile cu drept de vot plasate ale emitentului.

Denumirea completă a persoanelor juridice/numele prenumele persoanei fizice, numărul de înregistrare (IDNO)/codul personal al persoanei fizice (IDNP)	Numărul de acțiuni cu drept de vot		Cota deținută în numărul total de acțiuni cu drept de vot ale emitentului, %	
	Preferențiale	Ordinare	Preferențiale	Ordinare
Vrînceanu Luidmila, 0970808022734	–	12.680	–	50,99%

12. Lista filialelor și reprezentanțelor emitentului. ===
13. Informația despre reorganizarea emitentului și a persoanelor afiliate acestuia. —
14. Informația privind registratorul și auditorul emitentului
 - a) Registratorul: Registrator independent SA Comitent, MD-2001, Chișinău, bd. Negruzzi, 2, bir. 304, contract nr. 32 din 11.05.09, director lu. Rotari.
 - b) Auditorul —
15. Informații despre obligațiile financiare neonorate. =====

16. Bilanțul contabil al emitentului la finele perioadei de gestiune:

Posturile bilanțului	La finele perioadei de gestiune curente, lei	La finele perioadei de gestiune precedente, lei
Activ		
1. Active pe termen lung		
1.1 Active nemateriale	1452	
1.2 Active materiale pe termen lung	42657	81833
1.3 Active financiare pe termen lung		
1.4 Alte active pe termen lung		
Total capitolul 1		
2. Active curente		
2.1 Stocuri de mărfuri și materiale	29836	93091
2.2 Creanțe pe termen scurt	222625	267358
2.3 Investiții pe termen scurt		
2.4 Mijloace bănești	2114	18676
2.5 Alte active curente		1061
Total capitolul 2		
Total activ		
Pasiv		
3. Capital propriu		
Capital statutar		
Capital suplimentar		
Capital nevărsat	()	()
Capital retras	()	()
Total 3.1 Capital statutar și suplimentar	24867	24867
Rezerve stabilite de legislație		
Rezerve prevăzute de statut		
Alte rezerve		
Total 3.2 Rezerve	25426	25426
Corecții ale rezultatelor perioadelor precedente	26895	
Profitul nerepartizat (pierdere neacoperită) al anilor precedenți	336345	336345
Profitul net (pierdere) al perioadei de gestiune	-193826	-133867
Profit utilizat al perioadei de gestiune	()	()
Total 3.3 Profit nerepartizat (pierdere neacoperită)	169414	336345
Diferențe la reevaluarea activelor pe termen lung		
Subvenții		
Total 3.4 Capital secundar	35546	39681
Total capitolul 3	255253	426319
4. Datorii pe termen lung – total		
4.1 Datorii financiare pe termen lung	18300	18300
4.2 Datorii pe termen lung calculate		
Total capitolul 4		

5. Datorii pe termen scurt		
5.1 Datorii financiare pe termen scurt		
5.2 Datorii comerciale pe termen scurt	22594	15749
5.3 Datorii pe termen scurt calculate	2337	1651
Total capitolul 5		462019
Total pasiv		

17. Raportul de profit și pierderi pentru perioada de gestiune:

Indicatorii	Perioada de gestiune curentă, lei	Perioada de gestiune precedentă, lei
1. Venitul din vânzări	298328	1300304
2. Costul vânzărilor	245198	1081746
3. Profitul brut (pierdere globală)	53130	218558
4. Alte venituri operaționale	30313	470592
5. Cheltuieli comerciale	349	4305
6. Cheltuieli generale și administrative	243514	779210
7. Alte cheltuieli operaționale	32905	23222
8. Rezultatul din activitatea operațională: profit (pierdere)	-193325	-117587
9. Rezultatul din activitatea de investiții: profit (pierdere)	-501	-4898
10. Rezultatul din activitatea financiară: profit (pierdere)		-11382
11. Rezultatul din activitatea economico-financiară: profit (pierdere)	-193826	-133867
12. Rezultatul excepțional: profit (pierdere)		
13. Profitul (pierdere) perioadei raportate până la impozitare	-193826	-133867
14. Cheltuieli (economie) privind impozitul pe venit		
15. Profitul net (pierdere netă)	-193826	-133867

18. Informații suplimentare privind profitul societății și utilizarea acestuia: —
19. Persoanele care au semnat bilanțul contabil.

Director
contabil șef

P. Melnic
T. Digori

20. Opinia auditorului exprimată în raportul de audit al societății de audit care a efectuat auditul obligatoriu al rapoartelor financiare anuale.

Raportul anual al societății pe acțiuni “Combinatul Auto nr. 5”

1. Perioada de gestiune. A/2011
2. Denumirea completă și prescurtată a societății pe acțiuni (emitentului).
-SA “Combinatul Auto nr. 5”
3. Numărul și data înregistrării de stat a emitentului. – 1003600034993 10.02.1995
4. Sediul societății, numerele de telefon și fax pentru relații- str. Pietrariiei, 19 tel. /fax 61.57.71
5. Principalele genuri de activitate- acordarea serviciilor auto
6. Lista persoanelor cu funcții de răspundere ale emitentului.
Bulat Nicolae, Tofan Ana, Ganea Cozma, Ceban Val-na, Bulat Costel, Parasca Val-in, Harco Alexandr.
7. Lista insiderilor și a persoanelor afiliate emitentului și mărimea cotelor deținute în capitalul social al emitentului, conform formularului EM-1 din raportul anual al emitentului- SRL “Bif-Transgrup”-46344buc. 77.98%, Tofan Mihail, Tofan Alexandru, Bulat Tudor, Bulat Estelina, Bulat Costel, Bulat Traian, Parasca Tudora, Parasca Andrei, Cebanu Nicolai, Cebanu Tatiana, Munteanu Raisa, Ganea Valentina, Harco Daria, Mintus Victor, Mintus Victoria.
8. Informația privind valorile mobiliare ale emitentului înregistrate în Registrul de stat al valorilor mobiliare la ultima zi a perioadei de gestiune (31 decembrie).

Tip valori mobiliare	Codul ISIN	Numărul valorilor mobiliare, unități	Valoarea nominală a valorilor mobiliare, lei	Termen de circulație	Numărul valorilor mobiliare	
					Răscumpărate pe parcursul perioadei de gestiune	Achiziționate pe parcursul perioadei de gestiune
Acțiuni ordinare		59428	76	X	–	–
Acțiuni preferențiale	–	–	–	–	–	–
Obligațiuni	–	–	–	–	–	–

9. Capitalul social al emitentului la ultima zi a perioadei de gestiune. 4516528
10. Numarul de acționari înregistrați în registru la ultima zi a perioadei de gestiune 394
11. Lista acționarilor care la ultima zi a perioadei de gestiune dețin 5 și mai mult la sută din acțiunile cu drept de vot plasate ale emitentului.

Denumirea completă a persoanelor juridice/numele prenumele persoanei fizice, numărul de înregistrare (IDNO)/codul personal al persoanei fizice (IDNP)	Numărul de acțiuni cu drept de vot		Cota deținută în numărul total de acțiuni cu drept de vot ale emitentului, %	
	Preferențiale	Ordinare	Preferențiale	Ordinare
SRL Bif-Transgrup”		46344		77.983

12. Lista filialelor și reprezentanțelor emitentului. Nu sint
13. Informația despre reorganizarea emitentului și a persoanelor afiliate acestuia.
14. Informația privind registratorul și auditorul emitentului
 - a) Registratorul SA “Compania Registru” Olesea Domentii. mun. Chisinau str. Sciusev, 47 tel. 271-177, contract R-101/305 dn 15.03.2010
 - b) Auditorul SRL “Confidential Audit” mun. Chisinau str. Dm. Cantemir 5/5 tel. 26.09.73Valentin
15. Informații despre obligațiile financiare neonorate: —.

16. Bilanțul contabil al emitentului la finele perioadei de gestiune:

Posturile bilanțului	La finele perioadei de gestiune curente, lei	La finele perioadei de gestiune precedente, lei
Activ		
1. Active pe termen lung		
1.1 Active nemateriale		
1.2 Active materiale pe termen lung	9947417	8672303
1.3 Active financiare pe termen lung	9880	9880
1.4 Alte active pe termen lung	514075	337836
Total capitolul 1	10471686	9020019
2. Active curente		
2.1 Stocuri de mărfuri și materiale	663983	545846

2.2 Creanțe pe termen scurt	8063361	8468172
2.3 Investiții pe termen scurt		
2.4 Mijloace bănești	450288	65351
2.5 Alte active curente		
Total capitolul 2	9177632	9079369
Total activ	19649318	18099388
Pasiv		
3. Capital propriu		
Capital statutar	4516528	4516528
Capital suplimentar		
Capital nevărsat	()	()
Capital retras	()	()
Total 3.1 Capital statutar și suplimentar		
Rezerve stabilite de legislație		
Rezerve prevăzute de statut	352307	352307
Alte rezerve	2447221	2447221
Total 3.2 Rezerve	2799528	2799528
Corecții ale rezultatelor perioadelor precedente	21754	
Profitul nerepartizat (pierdere neacoperită) al anilor precedenți	1782200	1782200
Profitul net (pierdere) al perioadei de gestiune	2435105	
Profit utilizat al perioadei de gestiune	()	()
Total 3.3 Profit nerepartizat (pierdere neacoperită)	4239059	1782200
Diferențe la reevaluarea activelor pe termen lung		
Subvenții		
Total 3.4 Capital secundar		
Total capitolul 3	11555115	9098256
4. Datorii pe termen lung – total		
4.1 Datorii financiare pe termen lung	6508158	7248451
4.2 Datorii pe termen lung calculate		
Total capitolul 4	6508158	7248451
5. Datorii pe termen scurt		
5.1 Datorii financiare pe termen scurt		
5.2 Datorii comerciale pe termen scurt	1235752	1179428
5.3 Datorii pe termen scurt calculate	350293	573253
Total capitolul 5	1586045	1752681
Total pasiv	19649318	18099388

17. Raportul de profit și pierderi pentru perioada de gestiune:

Indicatorii	Perioada de gestiune curentă, lei	Perioada de gestiune precedentă, lei
1. Venitul din vânzări	5990076	4352715
2. Costul vânzătorilor	5621591	3132318
3. Profitul brut (pierdere globală)	368485	1220397
4. Alte venituri operaționale	3000518	1833512
5. Cheltuieli comerciale		
6. Cheltuieli generale și administrative	1336924	973373
7. Alte cheltuieli operaționale	1728655	2297169
8. Rezultatul din activitatea operațională: profit (pierdere)	303424	(216633)
9. Rezultatul din activitatea de investiții: profit (pierdere)	2147586	151185
10. Rezultatul din activitatea financiară: profit (pierdere)	(15905)	
11. Rezultatul din activitatea economico-financiară: profit (pierdere)	2435105	(65448)
12. Rezultatul excepțional: profit (pierdere)		
13. Profitul (pierdere) perioadei raportate până la impozitare	2435105	(65448)
14. Cheltuieli (economie) privind impozitul pe venit		
15. Profitul net (pierdere netă)	2435105	(65448)

18. Informații suplimentare privind profitul societății și utilizarea acestuia:

Indicatorii	Perioada de gestiune curentă, lei	Perioada de gestiune precedentă, lei
1. Direcțiile de utilizare a profitului net pe parcursul perioadei de gestiune:		
a) acoperirea pierderilor din anii precedenți		
b) rezerve stabilite de legislație;		
c) rezerve prevăzute de statut;		
d) alte rezerve;		
e) plata recompenselor membrilor consiliului societății și membrilor comisiei de cenzori;		
f) investirea în vederea dezvoltării producției;		
g) plata dividendelor; • la acțiunile preferențiale; • la acțiunile ordinare		
h) alte scopuri		
2. Activele nete ale emitentului	11555115	9098256
3. Activele nete ale emitentului în raport la:		
• o obligațiune; • o acțiune preferențială; • o acțiune ordinară		
4. Profitul net la o acțiune ordinară a societății		
5. Datoriile la dividendele anilor precedenți		
6. Dividendele anunțate la o acțiune de fiecare clasă a emitentului:		
• intermediare; • anuale.		
7. Valoarea unei acțiuni a societății (cu indicarea sursei de informație):		
• valoarea de piață; • valoarea estimativă		

19. Persoanele care au semnat bilanțul contabil.

NICOLAE BULAT

ANA TOFAN

20. Opinia auditorului exprimată în raportul de audit al societății de audit care a efectuat auditul obligatoriu al rapoartelor financiare anuale- Consider ca auditul efectuat asigură baza suficientă p-u expunerea opiniei. Darile de seama financiare ofera o imagine deplina semnificativa despre starea financiara a societatii.

**Stimate acționar
"Avicola din Bănești" S.A.!**

În conformitate cu art. 27 al Legii «Privind societățile pe acțiuni», Avicola din Bănești S.A. Vă informează despre inițierea procedurii de subscriere la acțiunile ordinare nominative ale emisiunii suplimentare închise, și de majorare a capitalului social al Societății, precum și despre posibilitatea participării Dvs. la investirea ei. Plasarea acțiunilor se va efectua la prețul de 10 (zece) lei pentru o acțiune. Fiecare acționar are drept de preemțiune asupra acțiunilor emisiunii suplimentare, proporțional numărului de acțiuni deținute. Dorința de a procura acțiunile emisiunii suplimentare acționarul urmează să o expună într-o cerere pe numele Directorului general al Societății.

Cererile acționarilor pot fi depuse personal sau expediate prin poștă în decurs de 30 zile din momentul adoptării deciziei despre subscrierea la acțiunile emisiunii suplimentare de către adunarea generală a acționarilor, pe adresa: r-l Telenești, s. Bănești. Pentru a depune cererea personal, acționarii se vor prezenta la sediul societății în zilele de lucru, între orele 9.00 și 17.00.

Organul executiv al Societății

**Consiliul Societății pe Acțiuni
„Produce Agricole”**

anunță convocarea adunării a acționarilor pe data de 25.04.2012 în incinta societății pe adresa str. Uzinelor, 203, mun. Chișinău. Înregistrarea acționarilor de la orele 14-00, începutul adunării 15-00.

ORDINEA DE ZI:

1. Darea de seamă a consiliului societății și organului executiv.
2. Aprobarea actului de control al auditului.
3. Aprobarea bilanțului pe anul 2011.
4. Aprobarea modificărilor și completării în statutul societății.
5. Alegerea Organelor de conducere.

Lista acționarilor cu drept de participare la adunare va fi întocmit pe data de 12.04.2012. Familiarizarea acționarilor cu materialele ordinii de zi se va efectua la sediul societății începând cu data de 06.04.2012.

Asociație Produce-Agricole

**Stimați acționari
S.A. „Montec”!**

Consiliul societății anunță convocarea adunării generale extraordinare a acționarilor, cu prezența acționarilor, pe data de 27 aprilie 2012 la orele 10-00 pe adresa: mun. Chișinău, str. Maria Drăgan, 21, în incinta blocului administrativ, înregistrarea acționarilor de la 9-30.

ORDINEA DE ZI:

1. Cu privire la reducerea capitalului social al societății prin anularea acțiunilor de tezaur.
2. Încetarea înainte de termen a împuternicirilor Consiliului societății.
3. Alegerea noilor membri ai Consiliului și stabilirea cuantumului retribuției muncii lor.
4. Cu privire la comercializarea imobilului – încheierea tranzacției de proporții cu conflict de interese.
5. Autentificarea semnăturilor Președintelui și secretarului adunării pe procesul verbal al adunării.

Lista acționarilor cu dreptul de a participa la adunarea generală extraordinară a acționarilor va fi întocmită la data 12.04.2012.

Acționarii pot lua cunoștință cu materialele ordinii de zi începând cu 17 aprilie 2012, în zilele de lucru, între orele 10-00 – 16-00 pe adresa: mun. Chișinău, str. Maria Drăgan, 21, la contabilitate.

La adunare acționarii urmează să prezinte buletinul de identitate, iar reprezentanții acestora procura perfectată conform Legislației în vigoare.

Consiliul Societății.

**Stimați acționari
ai S.A. "Oglindire"!**

În conformitate cu decizia Consiliului Societății pe Acțiuni „Oglindire” se aduce la cunoștința acționarilor Societății, că pe data de 19 mai 2012a. ora 10.00 va avea loc Adunarea Generală a acționarilor cu participarea lor. Adunarea va avea loc în sala festivă a S.A. "Oglindire" pe adresa: mun. Chișinău str. Maria Drăgan, 11a. Înregistrarea acționarilor se va efectua de la ora 8.30 până la ora 9.45.

ORDINEA DE ZI:

1. Darea de seamă anuală a activității Consiliului Societății pe anul 2011 și confirmarea deciziilor Consiliului Societății.
2. Examinarea și aprobarea dării de seamă financiare a Societății pe anul 2011 și perspectivele dezvoltării pe anul 2012.
3. Aprobarea dării de seamă a Comisiei de Cenzori și a concluziei Organizației de Audit.
4. Repartizarea profitului anului 2011 și aprobarea normativelor de repartizare pentru anul 2012.
5. Aprobarea Organizației de Audit și cuantumului remunerării muncii lor.
6. Cu privire la încheierea unor tranzacții de proporții și semnarea contractului de credit, gaj și arendă.
7. Aprobarea Statutului Societății în redacție nouă.
8. Alegerea membrilor Consiliului Societății, Comisiei de Cenzori și remunerarea muncii lor.

Lista acționarilor cu drept de participare va fi întocmită conform situației din 04.04.2012a.

Acționarii se pot familiariza cu materialele Adunării Generale anuale începând cu 08.05.2012a. la sediul Societății pe adresa: mun. Chișinău str. Maria Drăgan, 11a, zilnic de la ora 9.00 până la ora 15.00.

Relații la telefonul: 47-35-96.

**Stimați acționari
ai SA „Drumuri-Rezina”**

Consiliul S.A. „Drumuri-Rezina” anunță convocarea adunării generale anuale a acționarilor la data de 10.05.2012 la ora 11.00, în sala festivă a întreprinderii pe adresa: or. Rezina, str. Energeticienilor, 8. Începutul înregistrării – 10.00. Terminarea înregistrării – 10.45.

ORDINEA DE ZI:

1. Examinarea dării de seamă financiare anuale a societății pe anul 2011.
2. Aprobarea dării de seamă anuale a consiliului societății pentru anul 2011.
3. Aprobarea dării de seamă anuale a comisiei de cenzori și a raportului companiei de audit pe anul 2011.
4. Repartizarea profitului net obținut în anul 2011 și aprobarea normativelor repartizării profitului net pentru anul 2012.
5. Alegerea membrilor consiliului societății. Stabilirea cuantumului retribuției muncii lor.
6. Alegerea membrilor comisiei de cenzori și stabilirea cuantumului retribuției muncii lor.
7. Aprobarea modificărilor și completărilor în Statutul societății pe acțiuni „Drumuri-Rezina”.
8. Confirmarea organizației de audit și stabilirea cuantumului retribuției serviciilor acesteia pe anul 2012.

Adunarea generală anuală se va petrece cu prezența acționarilor. Lista acționarilor care au dreptul de a participa la adunarea generală s-a întocmit la data de 10.04.2012.

Acționarii au dreptul să fie familiarizați cu materialele pentru ordinea de zi a adunării generale de la data de 16.04.2012 de la ora 8.00 până la 12.00 în zilele de lucru: or. Rezina, str. Energeticienilor, nr. 8.

Acționarii să posede acte de identitate iar reprezentanții și procura asigurată în modul stabilit de lege.

Consiliul Societății.

Совет АО «Агротехника»

извештает акционеровете о созыве очередного годового собрания акционеровете в очной форме на 22 мая 2012 года по адресу: г. Кахул, ул. Страда Веке, 121

ПОВЕСТКА ДНЯ:

1. Рассмотрение и утверждение годового финансового отчета общества за 2011 год.
2. Рассмотрение и утверждение отчета Совета Общества.
3. Рассмотрение и утверждение отчета ревизионной комиссии
4. Норматив распределение прибыли предприятия за 2011 год.
5. Выборы нового состава Совета и Ревизионной комиссии
6. Утверждение Аудиторской организации и установление размера оплаты ее услуг.

Начало регистрации акционеровете – в 8:00, начало собрания – в 9:00.

Список акционеровете с правом участия в собрании составлен по состоянию на 10.04.2012 г.

С материалами к повестке дня акционеровете могут ознакомиться, начиная с 12.05.2012 года с 8.00 до 17.00 в бухгалтерии общества.

Акционеровете должны иметь при себе удостоверение личности, а их представители – доверенности.

Телефоны для справок: 3-50-05, 3-47-50

Сocietatea pe Acțiuni S.A. „Consat”

Aduce la cunoștință convocarea adunării Generale anuale a Acționarilor pentru data de 14 mai 2012 la ora 10.00. Înregistrarea va avea loc de la ora 9.00 pe adresa: or. Călărași, str. Constructorilor, 10.

ORDINEA DE ZI:

1. Darea de seamă privind activitatea financiară a Societății pe anul 2011. Perspectivele anului 2012.
2. Darea de seamă a Comisiei de Cenzori.
3. Darea de seamă a Consiliului Societății.
4. Alegerea membrilor Consiliului Societății și a Președintelui Consiliului.
5. Alegerea membrilor Comisiei de Cenzori.
6. Alegerea membrilor a Organului Executiv.

Consiliul Societății pe acțiuni „CARACUDA-HINCESTI”

Anunță convocarea Adunării Generale a Acționarilor, care va avea loc pe data de 25.05.2012, ora 11.00 pe adresa: Or. Hincești, str. Industrială, 22. Începutul înregistrării-10.00. Sfârșitul înregistrării-10.45.

ORDINEA DE ZI:

1. Examinarea și aprobarea Dării de seama a Consiliului Societății despre activitatea financiară pentru anul 2011 și aprobarea ei. Direcțiile prioritare de dezvoltare pentru anul 2012.
2. Aprobarea raportului Comisiei de cenzori.
3. Distribuirea profitului pentru anul 2011 și aprobarea normativelor pentru anul 2012.
4. Modificarea capitalului social al Societății.
5. Alegerea organelor de conducere a Societății.
6. Reorganizarea Societății prin divizare.
7. Confirmarea organizației de audit și stabilirea cuantumului retribuției serviciilor ei.
8. Autentificarea procesului verbal al Adunării Generale.

Cu materialele referitoare la ordinea de zi a adunării generale se poate lua cunoștința pe adresa: or. Hincești, str. Industrială, 22, S.A. „Caracuda-Hincești”, începând cu 25.04.2012 între orele 9.00-15.00.

Pentru participarea la adunare e necesar să aveți documentul de identitate. În caz dacă nu aveți posibilitatea să participați personal la adunare, veți delega reprezentantul DVS, cu procura autentificată conform legislației.

În atenția acționarilor S.A. „BTA-29” or. Șoldănești

La data de 30.03.2012 a avut loc Adunarea generală anuală ordinară a acționarilor cu cvorumul de 124445 acționari.

ADUNAREA GENERALĂ A EXAMINAT ȘI A APROBAT UNANIM URMĂTOARELE DECIZII:

1. A aproba darea de seamă privind activitatea economico-financiară pentru anul 2011.
2. A aproba darea de seamă a Consiliului Societății privind totalurile activității pe anul 2011.
3. A aproba darea de seamă a Comisiei de Cenzori pe anul 2011.
4. A aproba darea de seamă despre repartizarea profitului pentru anul 2011:
 - acoperirea pierderilor anilor precedenți.
 - fondul de rezervă – 5%
 - fondul de dezvoltare – 45%
 - majorarea capitalului statutar – 50%
5. S-a ales Conducătorul S.A. „BTA – 29” d. Poianschi Larisa cu numărul de voturi 124445.
6. S-a încredințat administrației S.A. „BTA – 29” de a soluționa întrebarea companiei de Audit.
7. S-au ales membrii consiliului cu următorul număr de voturi:
 1. Dumbrovșchi Elena-147185
 2. Bîrca Valentin-12290
 3. Poporeschi Rodica-188915
 4. Ghirea Tatiana-141340
 5. Brânza Victor-141885
8. S-au ales membrii comisiei de Cenzori din 3 persoane:
 1. Cebotari Mariana
 2. Țurcan Ion
 3. Coisin Ion

Stimați acționari ai SA „Imperial Vin”!

Organul executiv al Societății pe Acțiuni „Imperial Vin”, în baza hotărârii Consiliului Societății din 02 aprilie 2012, Vă informează despre convocarea Adunării Generale a Acționarilor, care va avea loc la 18 mai 2012 în forma cu prezența acționarilor pe adresa: raionul Cantemir, s. Pleșeni, clădirea administrativă a Societății, sala de ședințe. Începutul înregistrării – 10.00, începutul Adunării – 12.00.

ORDINEA ZILEI:

1. Examinarea dării de seamă financiară al Societății pentru anul 2011 și încheierii asupra acesteia ai organizației de audit.
2. Darea de seamă a comisiei de revizuire despre activitatea în anul 2011.
3. Darea de seamă a Consiliului Societății despre rezultatele activității Societății în anul 2011.
4. Despre direcțiile de bază ale activității Societății în anul 2012.
5. Repartizarea venitului net al Societății ale anului 2011 și aprobarea normativelor de repartizare a acestuia pentru anul 2012.
6. Aprobarea organizației de audit al Societății și stabilirea modalității de remunerare a activității acesteia.
7. Alegerea membrilor Consiliului Societății și stabilirea modalității de remunerare a activității acestora.
8. Alegerea comisiei de cenzori.

Lista acționarilor, ce au dreptul de participare la Adunarea anuală generală a acționarilor „Imperial Vin”, este formată la 18 aprilie 2012.

Acționarii pot lua cunoștința cu materialele pentru ordinea de zi a Adunării anuale generale a acționarilor pe adresa: raionul Cantemir, s. Pleșeni, administrația uzinei, începând cu 08 mai 2012. De a se adresa în zilele lucrătoare de la orele 9.00 pînă la 17.00.

Acționarii să aiba asupra lor pașapoartele sau buletinele de identitate, extrasul din registrul acționarilor, dar în cazul de transmitere a dreptului de vot – procura (mandatul) întocmit în modul stabilit de legislația RM.

Telefon de contact – (0-273-74402)

În atenția Acționarilor Uzinei Mecanice „ARTMET” S.A.

Rectificare la Anunțul privind convocarea Adunării generale ordinare anuale a acționarilor UM „ARTMET” S.A., publicat în Nr. 13 din 04.04.2012.

SĂ SE CITEASCĂ CORECT:

Adunarea va avea loc pe data de 4 mai 2012.

Relații la telefon: 54-50-15; 27-14-27. Consiliul Societății”

Consiliul S.A. „DRUM – 3” or. Călărași

Anunță convocarea Adunării Generale a Acționarilor societății care va avea loc la data de 10 mai 2012, pe adresa: or. Călărași, str. Constructorilor №8, în localul „DRUM – 3” S.A. la ora 10.00. Înregistrarea acționarilor va începe la ora: 09.00.

ORDINEA DE ZI:

1. Darea de seamă privind activitatea financiară – economică a Societății pe anul 2011, aprobarea bilanțului și acoperirea pierderilor. Perspectivele de activitate pe anul 2012.
2. Darea de seamă a Consiliului Societății.
3. Darea de seamă a Comisiei de cenzori.
4. Alegerea comisiei de cenzori.
5. Alegerea membrilor Consiliului Societății și cuantumului retribuției muncii lor pe perioada 2011 și 2012.
6. Aprobarea statutului S.A. „DRUM-3” în redacție nouă.

Lista acționarilor cu drept de participare la adunare este întocmită la 02.04.2010.

Acționarii pot lua cunoștință cu materialele pentru adunare începând cu 27 aprilie 2012 de la ora 08.00 pînă la ora 12.00 la adresa sus numită.

Relații la tel. (244) 22263.

S.A. «MINA DIN CUPCINI»

Consiliul Societății a luat hotărârea cu privire la petrecerea adunării ordinare anuale cu prezența acționarilor, care va avea loc pe data de 11.05.2012 pe adresa: r-nul Edineț, or. Cupcini, incinta blocului administrativ S.A. «Mina din Cupcini». Începutul înregistrării: 10-00. Începutul adunării: 11-00

ORDINEA DE ZI:

1. Cu privire la examinarea și aprobarea dării de seamă financiară a societății pentru anul 2011 și direcțiile principale de activitate a societății pentru anul
2. Cu privire la aprobarea dării de seamă despre rezultatele de activității Consiliului Societății pe anul 2011.
3. Cu privire la aprobarea dării de seamă despre rezultatele activității companiei de audit pentru anul 2011.
4. Cu privire la repartizarea profitului pentru anul 2011 și aprobarea normativelor de repartizare a profitului Societății pentru anul 2012.
5. Alegerea membrilor Consiliului Societății.
6. Alegerea membrilor Comisiei de Cenzori.
7. Alegerea companiei de audit și stabilirea cuantumului retribuției muncii lor.
8. Cu privire la gajarea unor bunuri imobile/mobile și aprobarea unor contracte
9. Acordarea unor împrumuturi.

Cu materialele pentru ordinea de zi a adunării, acționarii vor face cunoștința în zilele de lucru, începând cu 01.05.2012 de la ora 10-00 pînă la 17-00 la sediul societății pe adresa: r-nul Edineț, or. Cupcini, incinta blocului administrativ S.A. «Mina din Cupcini».

Acționarii prezintă în mod obligatoriu actele de identitate, iar reprezentantul – procura autenticată la notar.

Lista acționarilor, cu drept de participare la adunarea generală, a fost întocmită de către Registratorul independent «Registru-Corect» potrivit situației din 04.04.2012.

Informații suplimentare la telefonul/fax: (246) 7-10-39

Societatea pe Acțiuni „Drumuri Criuleni”

Vă aduce la cunoștință că Consiliul Societății a adoptat hotărârea cu privire la petrecerea Adunării Generale a Acționarilor pe data de 8 mai 2012 la ora 14.00 în incinta SA „Drumuri Criuleni” pe adresa: or. Criuleni strada Stepelor, 5. Începutul înregistrării: 13.00. Sfârșitul înregistrării: 13-45.

ORDINEA DE ZI:

1. Examinarea dării de seamă financiară anuale a Societății pe anul 2011 și concluzia auditului
2. Aprobarea dării de seamă anuale a consiliului societății pentru anul 2011
3. Aprobarea dării de seamă anuale a comisiei de cenzori și a raportului companiei de audit pe anul 2011.
4. Repartizarea profitului net obținut în anul 2011 și aprobarea normativelor repartizării profitului net pentru anul 2012.
5. Alegerea membrilor consiliului societății. Stabilirea cuantumului retribuției muncii lor.
6. Aprobarea modificărilor și completărilor în Statutul societății pe acțiuni „Drumuri Criuleni”
7. Alegerea membrilor comisiei de cenzori a societății. Stabilirea cuantumului retribuției muncii lor.
8. Confirmarea organizației de audit și stabilirea cuantumului retribuției serviciilor acestuia pe anul 2012

Adunarea generală a acționarilor se ține cu prezența acționarilor. Lista acționarilor care au dreptul să participe la adunare a generală s-a întocmit la data de 03.04.2012.

Acționarii au dreptul să fie familiarizați cu materialele pentru ordinea de zi a adunării generale de la data de 27.04.2012 de la ora 8.00 pînă la ora 17.00 în zilele de lucru pe adresa: or. Criuleni, strada Stepelor, 5.

Acționarii să posede acte de identitate, iar reprezentanții și procură asigurată în modul stabilit de lege.

Consiliul Societății SA „Drumuri Criuleni”

ADMINISTRAȚIA SA „CEREALE-CUPCINI”

Vă aducem la cunoștință că la data de 15 mai 2012 ora 11 în sediul blocului administrativ pe adresa Cupcini, str. Chișinăului 47, raionul Edineț va avea loc Adunarea generală extraordinară anuală cu prezența acționarilor. Începutul înregistrării ora 10.

ORDINEA DE ZI A ADUNĂRII:

1. Aprobarea dării de seamă a Consiliului Societății și Organului executiv privind activitatea în anul 2011.
2. Examinarea și aprobarea raportului financiar al Societății pe anul 2011.
3. Aprobarea dării de seamă anuală 2011 a Comisiei de Cenzori Societății și concluzia auditului.
4. Aprobarea Statutului Societății în redacție nouă.
5. Aprobarea și repartizarea profitului net al anului 2011.
6. Aprobarea normativelor de repartizare a profitului pe anul 2012.
7. Aprobarea regulamentelor Consiliului Societății și Comisiei de Cenzori.
8. Încetare împrumuturilor Consiliului Societății și Comisiei de Cenzori.
9. Alegerea membrilor Consiliului Societății și stabilirea coantumului retribuției lor
10. Alegerea membrilor Comisiei de cenzori și stabilirea cuantumului retribuției lor
11. Privind obținerea unui credit bancar și posibilitatea transmiterea în gaj a bunurilor Societății
12. Darea în locațiune a uzinei de producere a nutrețului combiant.
13. Confirmarea organizației de audit și stabilirea cuantumului retribuției serviciilor ei.
14. Privind autentificarea procesului verbal.

S.A. "Armo-Beton"

Consiliul societății Va informează despre convocarea Adunării Generale anuale a acționarilor S.A. "Armo-Beton", care va avea loc la data de 24 mai 2012 la ora 14-00, pe adresa mun. Chișinău, com Bacioi, str. Uzinelor, 8.

ORDINEA DE ZI:

1. Darea de seamă a Consiliului Societății privind activarea în anul 2011.
2. Examinarea Dării de seamă a Organului Executiv privind rezultatele activității SA "Armo-Beton" în anul 2011.
3. Darea de seama a Comisiei de Cenzori privind activitatea economico-financiară a societății pentru anul 2011.
4. Aprobarea direcțiilor prioritare ale activității S.A. "Armo-Beton" pentru anii 2012-2014.
5. Repartizarea profitului net obținut în anul 2011 și aprobarea normativelor de repartizare a profitului pentru anul 2012.
6. Alegerea membrilor Consiliului SA "Armo-Beton".
7. Aprobarea normativelor de remunerare a muncii membrilor Consiliului Societății și Comisiei de Cenzori.

Consiliul C.A. "Auto-Siguranta" S.A.

la sedinta din 05.04.2012 a aprobat hotărârea privind convocarea adunării generale ordinare a acționarilor, cu prezența acestora, pe 14 mai 2012 în oficiul situat în mun. Chișinău, str. S. Lazo 21. Înregistrarea acționarilor de la 10-00 pînă la 10-30. Inceputul adunării 11-00.

CU URMĂTOAREA ORDINE DE ZI:

1. Aprobarea dării de seamă anuale a Consiliului. Examinarea raportului financiar anual a societății.
2. Aprobarea dării de seamă anuale a cenzorului societății.
3. Alegerea Consiliului și a Cenzorului societății.
4. Aprobarea companiei de audit și stabilirea cuantumului remunerației.
5. Autentificarea semnăturilor Președintelui și secretarului adunării în procesul verbal al adunării generale.

Lista acționarilor este întocmită la situația de 10.04.2012.

Toate materialele pentru ordinea de zi a adunării generale a acționarilor vor fi expuse cu 10 zile înainte de ținerea ei, în anticameră de la 10-00 pînă la 15-00 pe adresa mun. Chișinău, str. S. Lazo 21.

Acționarii se vor prezenta cu actele ce vor confirma identitatea lor, iar reprezentanții cu procura întocmită în conformitate cu legislația în vigoare și actul de identitate.

Cu respect, Consiliul Societății.

Societatea pe acțiuni „Agroservice-Criuleni”

vă aduce la cunoștință, că Consiliul Societății a primit hotărârea cu privire la convocarea Adunării Generale anuale cu prezența acționarilor pe data de 18 mai 2012 la ora 14.00 în sala de ședințe a Primăriei or. Criuleni etajul II, pe adresa: bulevardul Biruința 12.

ORDINEA DE ZI

- 1) Darea de seamă anuală a consiliului societății.
 - 2) Examenarea dării de seamă economico-financiară a societății pe anul 2011
 - 3) Darea de seamă anuală a comisiei de cenzori.
 - 4) Cu privire la acoperirea pierderilor anilor precedenți.
 - 5) Aprobarea organizației de audit și stabilirea cuantumului retribuției serviciilor ei.
 - 6) Alegerea consiliului societății.
 - 7) Alegerea organului executiv.
 - 8) Alegerea comisiei de cenzori.
 - 9) Modificari în statutul Societății pe Acțiuni.
- Presedintele S.A. Agroservice-Criuleni S. Plamadeala.**

În atenția acționarilor! Societății pe acțiuni "AUTOMAT" SA

Consiliul Societății "AUTOMAT" S.A. anunță convocarea adunării generale ordinare anuale a acționarilor "AUTOMAT" S.A. cu prezența acționarilor, care va avea loc la „16” mai 2012 pe adresa: mun. Chișinău, str. N. Zelinski, 7, biroul 511 (etajul 5). Înregistrarea participanților la adunare de la orele 10-00 pînă la 10-50. Inceputul adunării – orele 11-00.

ORDINEA DE ZI:

1. Aprobarea dărilor de seamă anuale a Consiliului Societății cu privire la rezultatele activității în anul 2011.
2. Examinarea și aprobarea dării de seamă a Administratorului Fiduciar cu privire la rezultatele activității în anul 2011, adoptarea hotărârilor pe marginea ei.
3. Examinarea dării de seamă financiară a Societății cu privire la rezultatele activității în anul 2011. Determinarea direcțiilor prioritare și aprobarea programelor strategice ale activității Societății în anul 2012.
4. Aprobarea dării de seamă anuale a Cenzorului Societății pentru anul 2011. Examinarea și aprobarea avizelor Cenzorului la dările de seamă prezentate pentru examinare AGA.
5. Cu privire la distribuția venitului net a Societății pentru anul 2011. Aprobarea normativelor de repartizare a venitului pentru anul 2012.
6. Aprobarea modificărilor în Statutul și Regulamentele Societății.
7. Confirmarea organizației de audit a Societății și stabilirea cuantumului retribuției serviciilor ei.
8. Confirmarea hotărârilor adoptate de AGA din 28.01.2011.

Lista acționarilor care au dreptul să participe la adunarea generală ordinară este întocmită de către registratorul independent "SOLIDITATE" S.A. la data de "16" aprilie 2012.

Acționarii pot lua cunoștință cu materialele ordinii de zi, începînd cu „06” mai 2012 de la orele 09-00 pînă la 12-00 pe adresa: mun. Chișinău, str. N. Zelinski, 7, anticamera (etajul 5).

Pentru participare la adunare este necesar să prezentați documentul ce autentifică identitatea, iar în cazul transmiterii dreptului de vot – și procura autentificată conform legislației în vigoare a Republicii Moldova.

Relații la tel. 52-11-15.

Consiliul Societății pe acțiuni "DRENAJ" SA

aduce la cunoștința acționarilor, că în baza Deciziei Consiliului Societății din 02 aprilie 2012, la 3 mai 2012 pe adresa: mun. Chișinău, str. Uzinelor 188, va avea loc adunarea generală anuală cu prezența acționarilor. Inceputul înregistrării -orele 10.00. Inceputul adunării- orele 11.00.

ORDINEA DE ZI:

1. Darea de seamă a Consiliului Societății cu privire la rezultatele activității pe anul 2011.
2. Aprobarea direcțiilor prioritare de activitate a societății pentru perioada anului 2012.
3. Aprobarea dării de seamă anuale a Comisiei de cenzori a Societății.
4. Alegerea membrilor Consiliului Societății și a comisiei de cenzori, stabilirea cuantumului retribuției muncii acestora.

Lista acționarilor cu drept de participare la adunare a fost întocmită la data de 3 aprilie 2012.

Cu materialele ordinii de zi a adunării, acționarii pot lua cunoștință începînd din data de 24 aprilie 2012.

Participanții la adunare vor prezenta buletinul de identitate, iar reprezentanții procura perfectată conform legislației în vigoare.

În atenția acționarilor SA «Floarea Soarelui»

Consiliului societății anunță convocarea adunării generale extraordinare a acționarilor S.A. "Floarea Soarelui". Adunarea va avea loc cu prezența acționarilor la data de 24 aprilie 2012 pe adresa: str. 31 August, 6, mun. Bălți. Adunarea se va începe la ora 11 și 15 minute. Înregistrarea participanților: de la ora 10-00 pînă la ora 11-00.

ORDINEA DE ZI:

1. Cu privire la achiziționarea creditului în suma de pînă la și nu mai mult de 20 000 000 (douăzeci milioane) USD sau echivalentul acestei sume (totale sau parțiale) în EUR și/sau, MDL de la BC„MOLDOVA-AGROINDBANK” S.A. pe o perioadă de pînă la 12 luni
2. Cu privire la transmiterea în gaj Băncii Comerciale „MOLDOVA-AGROINDBANK” S.A. a bunurilor care aparțin societății, întru asigurarea rambursării creditului în suma de pînă la și nu mai mult de 20 000 000 (douăzeci milioane) USD sau echivalentul acestei sume (totale sau parțiale) în EUR și/sau MDL, dobînzilor și altor plăți.
3. Cu privire la împuternicirea persoanei de răspundere a „Floarea Soarelui” S. A pentru a semna cu banca contractele de credit, de gaj, de ipoteca, de mandat, acordurile adiționale la contractele de credit, de gaj, de ipoteca, și oricare alte documente ce țin de valorificarea creditului.

Lista acționarilor cu drept de participare la adunare este întocmită conform situației din 06.04.2012.

Cu materialele ordinii de zi acționarii pot lua cunoștință în zilele de lucru, începînd cu 14.04.2012 de la orele 10 pînă la 16 pe adresa: str. 31 August, 6, mun. Bălți.

Pentru înregistrare acționarii vor prezenta buletinul de identitate, iar reprezentanții – și procura întocmită conform prevederile legislației.

Relații la tel.: (231) 5-26-49.

Directorul General

Vasile CHIRTOACA: Moldova are nevoie de bani ieftini și pe termen lung

Aspecte de creditare ale sectorului real al economiei au fost abordate de participanții la un seminar organizat de ziarul "Kișiniovski obozrevatel" și portalul www. noi. md

Potrivit Agenției "INFOTAG", participanții la seminar au căutat răspunsul la una dintre cele mai stringente probleme din economia țării "Cum banii pieței financiare din Moldova pot fi făcuți ieftini pe un termen lung?"

La seminar au participat președintele Băncii Naționale a Moldovei, Dorin Drăguțanu, vicepreședintele BC Moldova-Agroindbank S.A., Serghei Cebotari, responsabil de business-ul corporativ și de investiții în cea mai mare bancă a țării, președintele holdingului Daac-Hermes, Vasile Chirtoca, managerul unei companii financiare Olexici.

Referindu-se la lichiditatea înaltă a sistemului bancar, Dorin Drăguțanu a spus că pe piața moldovenească nu există deocamdată bani ieftini, și mai ales, pe termen lung, ci operează doar patru bănci străine care își pot "suna oricând, dacă vor avea nevoie, părinții și cere bani ieftini". Drăguțanu a spus că lipsesc proiectele atractive pentru bănci în sectorul real al economiei naționale, iar toate celelalte bănci sunt nevoite să atragă resurse pe piața internă sau de la partenerii din exterior.

Drăguțanu a informat că, potrivit bilanțului anului 2011, s-a schimbat coraportul între indicatorii "depozite și credite", când valoarea creditelor acordate a depășit 4 mldr. lei, iar a depozitelor – 3,2 mldr. lei, dovadă că "sistemul bancar nu sporește indicatorul de lichiditate, ci caută clienți buni".

Președintele BNM s-a referit și la tendința pozitivă de descreștere a dobânzilor la credite, menționând că acest proces nu poate fi realizat peste noapte, implicând mai mulți factori asociați și o dezvoltare fermă a economiei.

În atenția acționarilor S.A. "FMC-Rîșcani"

Organul executiv "FMC-RÎȘCANI" anunță convocarea Adunării Generale anuale ordinare a acționarilor, care se va ține cu prezența acționarilor pe data de 11 mai 2012 ora 11.00 pe adresa: str. Petricani, nr. 86, mun. Chișinău, sediul S.A. "Inconarm", Blocul administrativ. Înregistrarea acționarilor între orele 10.00-10.50.

ORDINEA DE ZI:

1. Cu privire la aprobarea dării de seamă a organului executiv privind activitatea de producere și economico-financiară pe perioada anului 2011.
2. Aprobarea raportului financiar al societății conform totalurilor activității în anul 2011.
3. Examinarea raportului anual al Comisiei de cenzori și companiei de audit.
4. Cu privire la repartizarea beneficiului pentru anul 2011. Normele de repartizare a beneficiului anului 2012.
5. Cu privire la desemnarea organizației de audit și stabilirea remunerației acestuia.
6. Cu privire la desemnarea cenzorului și stabilirea remunerației acestuia.
7. Cu privire la alegerea membrilor și rezervei consiliului.
8. Modificarea și completarea Statutului societății.
9. Autentificarea procesului-verbal al adunării generale a acționarilor.

Lista acționarilor care au dreptul să participe la Adunarea Generală anuală ordinară este întocmită conform situației la 29.03.2012 de registratorul independent "Depozitarul Central" S.A.

Acționarii pot lua cunoștință cu materialele ordinii de zi pentru Adunarea Generală anuală ordinară pe adresa: or. Rîșcani, str. Independenței 189, tel: (256) 94-5-91,43-4-96, începînd cu data de 30.04.2012.

Acționarii vor avea asupra lor buletinul de identitate, iar reprezentanții lor – o procură cu drept de participare la adunarea generală a acționarilor, perfectată în conformitate cu legislația.

Organul executiv S.A. "FMC-RÎȘCANI"

Drăguțanu a afirmat că, în ultimul timp, credibilitatea băncilor la populație a crescut considerabil, fapt care le permite să-și suplimenteze activele și să sporească portofoliile de credit.

Referindu-se la perspectivele pieței financiare, responsabilul a afirmat că prognozele și calculele cu care operează BNM inspiră încrederea că inflația nu va depăși 5% în anul 2012, acesta fiind un "indicator destul de real".

Vicepreședintele BC Moldova-Agroindbank S.A., Serghei Cebotari, a estimat că rata de bază, pe care BNM a redus-o, în ultima perioadă, la 4,5%, nu are un impact direct, bunăoară, asupra costului banilor atrași de bănci de la populație. Indicatorul înalt al lichidității băncilor denotă și faptul că băncile își calculează și prognozează riscurile, din considerente de securitate. El a afirmat că Moldova-Agroindbank S.A. are stabilite relații de parteneriat, verificate de-a lungul anilor, cu organizații financiare internaționale, și, astfel, poate beneficia cu regularitate de liniile de credit ale acestora.

Cebotari a insistat că business-ul trebuie să lucreze la formarea mijloacelor circulante proprii, nu să ceară băncilor credite pentru acestea cu un termen de scadență de cinci ani.

Bancherul a mai spus că statul ar trebui să întreprindă o serie de măsuri care să învieze piața valorilor din Moldova, în special ca mari investitori străini să vină pe piața moldovenească fără garanții din partea statului, bunăoară, că acțiunile lor vor fi cotate la Bursa de Valori a Moldovei.

Vasile Chirtoca a îndemnat conducerea BNM și a băncilor comerciale să lucreze eficient în vederea saturării economiei cu bani ieftini pe termen lung. El a opinat că BNM ar putea folosi o parte din rezervele valutare, de exemplu, 1 mldr. USD, sub formă de investiții în economie. "Eu cred că inflația trebuie combătută nu prin măsuri impuse din exterior, ci prin dezvoltarea producției care va ajuta să saturăm piața alimentară, să ridicăm nivelul de trai al cetățenilor", a opinat Chirtoca.

Годовые отчеты и объявления эмитентов Республики Молдова

Как сообщили агентству InfoMarket в постоянном представительстве ЕБРР в Молдове, 9 мая состоится заседание Совета директоров ЕБРР, на котором будет принято решение о выделении Молдове двух новых займов – на 35 млн и 22 млн евро.


В частности, 22 млн евро будет выделено Молдове для расширения запущенной ЕБРР ранее в стране программы финансирования MoSEFF (Moldovan Sustainable Energy Financing Facility), предусматривающей предоставление кредитов для реализации молдавскими компаниями проектов, направленных на повышение энергоэффективности и использование возобновляемых источников энергии.

Дополнительное финансирование для реализации MoSEFF позволит удовлетворить растущий спрос молдавских предприятий на эти кредиты, предоставляемые посредством отобранных ЕБРР молдавских банков. Размер кредитов MoSEFF для частных молдавских компаний составляет от 10 тыс. до 2 млн евро. Кредит имеет компонент гранта в размере 10-20% от суммы кредита для успешно реализованных проектов. Фактический уровень гранта зависит от вида технологии и уровня энергосбережения, достигнутого благодаря реализации проекта.

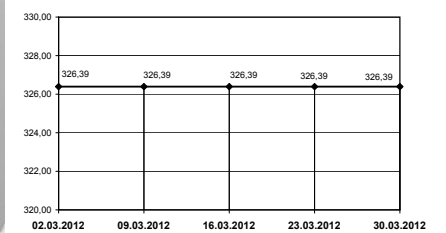
Кроме того, ЕБРР планирует предоставить Молдове кредит в сумме 35 млн евро для внедрения нового проекта – MoREFF, предназначенного для повышения энергоэффективности жилищного сектора. В рамках проекта MoREFF отобранные ЕБРР банки-партнеры будут финансировать небольшие частные проекты, к примеру, физических лиц, домашних хозяйств, групп жильцов, жилищных ассоциаций и кооперативов, управляющих компаний и энергосервисных компаний для финансирования проектов повышения энергоэффективности с целью уменьшения потребления энергии в домах.

InfoMarket

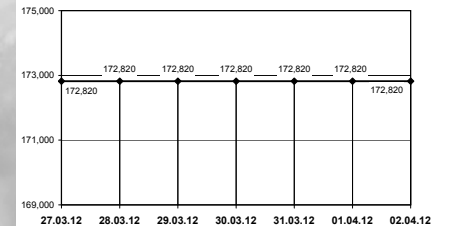
Новые кредиты ЕБРР ЕБРР планирует выделить Молдове два новых кредита для повышения энергетической эффективности на общую сумму 57 млн евро



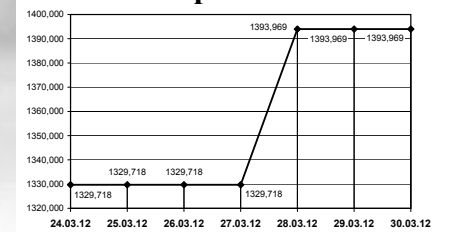
CNPF



Banking Stock Index – InfoMarket



EVM-Composite



Курс валют на 7.04.2012

Валюта	Ставка	Курс
Евро	1	15.4930
Доллар США	1	11.8534
Рубль российский	1	0.4005
Гривна украинская	1	1.4758
Лей румынский	1	3.5432

CAPITAL Market

Периодическое издание НКФР

Индекс подписки:
Moldpresa: 67770
Poșta Moldovei: PM21700
Издатель: CAPITAL MARKET I.S.
Регистрационный №:
1003600114204, 27 октября 2003 года
Учредитель: Национальная Комиссия по финансовому рынку
Административный совет:
Председатель: Юрие ФИЛИП,
Елена ВАСИЛАКЕ, Еуджениу ВИЦУ,
Зоя ТУЛБУРЕ, Галина ШПАК.
Главный редактор:
Геннадий ТУДОРЯНУ
Тел.: /373 22/ 229-445
Заместитель главного редактора:
Татьяна СОЛОНАРЬ
Тел.: /373 22/ 229-335

Прием объявлений и отчетов:
capital@market.md, ziarulcm@gmail.com
Тел.: /373 22/ 22-12-87, 22-77-58
Факс: /373 22/ 22-05-03
Адрес: ул. Василе Александри, 115.
(угол бул. Штефан чел Маре)
Расчетный счет: 225139437,
ф/к 1003600114204,
КБ "Eximbank - Gruppo Veneto Banca" АО,
филиал №11, Кишинэу, BIC EXMMMD22436.
В номере использованы материалы информационных агентств "Moldpres" и "InfoMarket".
Статьи, помеченные знаком , публикуются на правах рекламы.
Каждый материал, опубликованный на страницах "Capital Market", отражает точку зрения его автора, которая может не совпадать с точкой зрения редакции. Перепечатка текстов и фотоснимков разрешается только с письменного согласия издания.

Отпечатано в типографии "PRAG 3"

В четверг открылась выставка Tourism. Leisure. Hotels-2012

XVII-я международная специализированная выставка Tourism. Leisure. Hotels-2012 открылась в четверг в международном выставочном центре Moldexpo.

Как передает "ИНФОТАГ", в выставке примут участие более 150 компаний из Молдовы, Румынии, Украины, Болгарии, Турции. На выставке будут представлены туры, гостиницы, пройдут "круглые столы", семинары и дебаты, а также разыграны путевки. Впервые на Tourism. Leisure. Hotels будут проведены турниры по гольфу и пейнтболу для участников и посетителей выставки. Также на выставке объявят результаты фото-конкурса "Мой отдых в Молдове". Особенностью Tourism. Leisure. Hotels-2012 станет ее ориентированность на всесто-

ронный показ туристических возможностей, предоставляемых местными и зарубежными компаниями, на продвижение туристического продукта Молдовы, ее уникальных природных и историко-культурных объектов.

Выставка проходит во втором и центральном павильонах Moldexpo и продлится до 8 апреля. Организаторы выставки – Агентство туризма Молдовы.

По данным Moldexpo, в 2011 г. в выставке приняло участие 142 компании, а число посетителей превысило 5,2 тыс.

CAPITAL Market

Împreună
în lumea
finanțelor

Отдел рекламы
Tel.: +373 69 821216

Moldpresa®
Tu alegi, noi difuzăm!