

Buletin lunar
al CNPF – luna
februarie, 2016

2

Decizii
ale Comisiei Naționale
a Pieței Financiare

3

Aureliu Casian:
“Am doar prognoze optimiste
cu privire la dezvoltarea
mediului de afaceri”

4

Serghei Pușcuța: Impozitul „pe avere” va fi plătit în 2016 de toți cei 3322 de proprietari ai imobilelor scumpe din toată țara

Șeful Inspectoratului Fiscal Principal de Stat, Serghei Pușcuța, a precizat, în cadrul dezbaterilor publice pe marginea proiectului politicii bugetar-fiscale pentru 2016, că aplicarea impozitului pe avere – a impozitului pentru imobilele de clasa premium, va viza persoanele fizice care dețin imobile pe teritoriul Moldovei (cu excepția terenurilor) cu suprafața totală de peste 120 de m.p. și valoarea cadastrală estimativă de peste 1,5 mil. de lei. Cota impozitului va fi de 0,8% din valoarea cadastrală a imobilului.

Oficialul a precizat că impozitul nu va dubla impozitul imobiliar pentru că are criteriile foarte bine stabilite în care se încadrează, conform estimărilor preliminare, 3322 de contribuabili din toată țara. El a menționat că deservirea acestui impozit va fi făcută din contul bugetului de stat, iar în acest scop va fi nevoie de aproximativ 3,3 mii lei (1 leu pentru pregătirea și distribuția chitanțelor pentru plata impozitului).

Șeful Direcției generale finanțe a primăriei din Chișinău, Veronica Herța, a precizat că din 3,3 mii de contribuabili vizați, 2,1 mii sunt din municipiul Chișinău. Ca urmare, doar de la contribuabilii din capitală urmează a fi acumulate la



bugetul de stat în jur de 37 mil. lei. Ea a menționat că Ministerul Finanțelor a ignorat propunerea municipalității de introducerea cotei diferențiate a impozitului pe imobilele de lux după principiul „cu cât e mai mare suprafața, cu atât e mai mare cota impozitului” și a propus ca pe viitor, această formulă să fie analizată minuțios.

La ședință au fost discutate și alte aspecte de aplicare a impozitului pentru proprietate, de exemplu, corectitudinea aplicării lui în cazul în care imobilul scump are mai mulți proprietari sau un proprietar deține mai multe obiective imobiliare, în care sunt cazate

rudele acestuia. De asemenea, au fost discutate principiile de aplicare a impozitului în cazul în care bunurile sunt ipotocate, sunt gajate sau date în arendă.

Reprezentanții Ministerului Finanțelor au precizat că atunci când imobilele sunt subiect al unui credit ipotecar sau contract de leasing financiar, obiect de impozitare va fi diferența dintre valoarea evaluată a imobilului și suma rămasă spre achitare.

Expertul IDIS Viitorul, Veaceslav Ioniță, a menționat că este nevoie de delimitat clar categoriile persoanelor fizice proprietari ai imobilelor scumpe care obțin ve-

nituri oficiale din darea în arendă a acestora – categoria nominalizată trebuie să fie scutită, în cazul existenței contractelor oficiale și a plăților la buget, de plata impozitului menționat.

Ministrul Finanțelor, Ocavian Armașu, a comunicat că impozitul va fi calculat de la 1 noiembrie 2016, iar termenul limită de plată al acestuia va fi data de 25 decembrie. El a mai spus că acest impozit este aplicat în multe țări. Pe viitor, în Moldova mai poate fi aplicat impozitul și pentru alte bunuri scumpe, de exemplu, automobile.

InfoMarket



Curs valutar
30.03.2016

Valuta	Rata	Cursul
USD	1	19.5999
EUR	1	21.9607
UAH	1	0.7417
RON	1	4.9182
RUB	1	0.2856

CAPITAL Market

**ÎN ATENȚIA
SOCIETĂȚILOR
PE ACȚIUNI!**

Recepționarea anunțurilor și rapoartelor anuale se efectuează la adresa:
ziarulcm@gmail.com
tel.: 022 22-12-87;
fax: 022 22-05-03

Rechizitele bancare ale **Fondului de compensare a investitorilor**, deschis în conformitate cu prevederile Regulamentului privind Fondul de compensare a investitorilor, aprobat prin Hotărârea Comisiei Naționale a Pieței Financiare nr. 32/2 din 16.06.2014:

**Comisia Națională
a Pieței Financiare**

Cod fiscal:
1007601001293,
BC „Victoriabank” SA
Filiala nr. 11 Chișinău
Codul băncii:
VICBMD2X883;
Cont bancar: 225181145.

Capitalul de nivelul I al băncilor din Moldova, în creștere

La sfârșitul lunii februarie 2016, capitalul de nivelul I al băncilor din Moldova era de 9 mlrd. 310,24 mil. lei, în creștere cu 3,3% față de luna precedentă.

Comparativ cu februarie din 2015, indicele a crescut cu aproximativ 5,4%. Potrivit datelor BNM, la sfârșitul lunii februarie 2015, capital de nivelul I conform cerințelor (cel puțin 200 mil. de lei) avea toate cele 11 bănci din Moldova. Cea mai mare sumă a capitalului de nivelul I era deținută de Mol-

dova-Agroindbank – 2,44 mlrd. lei (cu o lună mai devreme – 2,32 mlrd. lei), Moldindconbank – 1,63 mlrd. lei (1,57 mlrd.), Victoriabank – 1,37 mlrd. lei (1,35 mlrd.), Mobiasbancă – Groupe Societe Generale – 1,05 mlrd. lei (1,02 mlrd.), Eximbank – Gruppo Veneto Banca – 929,84 mil. lei (912,65 mil.), iar cea mai mică – EuroCreditBank – 218,27 mil. lei (217,59 mil.), Comerțbank – 255,59 mil. lei (248,31 mil.), FinComBank – 315,51 mil. lei (310,11 mil.), BCR Chișinău – 347,25 mil. lei (342,17 mil.) și Energbank – 358,5 mil. lei (343,21 mil.).

Capitalul de nivelul I reflectă capacitatea băncilor de a compensa posibilele pierderi în cazul situațiilor de forță majoră, șocurilor financiare interne și externe, fără să le fie afectată stabilitatea financiară. Potrivit BNM, capitalul normativ total al băncilor din Moldova era, la sfârșitul lunii februarie 2016, de 9 mlrd. 587,73 mil. lei, în creștere cu 3,05% față de luna precedentă, dar și cu 4,2% în comparație cu februarie 2015.

InfoMarket

Moldpresa®
Tu alegi, noi difuzăm!

Comisia Națională a Pieței Financiare

BULETIN LUNAR • 2 • 2016

PIAȚA DE CAPITAL

PIAȚA PRIMARĂ

În luna februarie 2016, în Registrul de stat al valorilor mobiliare ținut de către Comisia Națională a Pieței Financiare au fost înregistrate 2 emisiuni de acțiuni în valoare de 6,0 mil. lei, inclusiv o emisiune suplimentară în valoare de 4,0 mil. lei și o emisiune efectuată la înființarea societății pe acțiuni în valoare de 2,0 mil. lei, reflectate în *Tabelul nr. 1*.

Volumul emisiunilor de acțiuni în februarie 2016 s-a micșorat, comparativ cu aceeași lună a anului precedent, cu 22,92 mil. lei sau cu 79,25%.

Totodată, volumul emisiunilor suplimentare înregistrează o evoluție neuniformă pe parcursul anilor 2012-2016, diminuându-se în luna februarie 2016 cu 24,92 mil. lei sau cu 86,17%, comparativ cu aceeași lună a anului precedent (*Diagrama nr. 1*).

În februarie 2016 nu au fost înregistrate investiții străine.

Totodată, volumul investițiilor străine înregistrat în ianuarie-februarie 2016 s-a majorat cu 6,61 mil. lei sau de 3,5 ori față de ianuarie-februarie 2015.

În acest context, fluxul de investiții străine constituie 38,40% din volumul total al emisiunilor de acțiuni efectuate în ianuarie-februarie 2016 (*Diagrama nr. 2*).

TRANZACȚII EFECTUATE PE PIAȚA SECUNDARĂ

În februarie 2016 au fost efectuate 280 de tranzacții cu valori mobiliare corporative în volum de 10,5 mil. lei raportate la 1,73 mil. unități de valori mobiliare.

În luna februarie 2016, CNPF nu a aprobat prospecte de oferte de preluare benevolă a acțiunilor emise de societăți.

Ponderea tranzacțiilor înregistrate pe piața secundară în februarie 2016, după volumul tranzacțiilor și după numărul tranzacțiilor, este reflectată în *Diagrama nr. 3* și *Diagrama nr. 4*.

TRANZACȚII EFECTUATE PE PIAȚA REGLEMENTATĂ

În luna februarie 2016, pe piața reglementată au fost efectuate 50 de tranzacții în volum de 3,34 mil. lei raportate la 0,03 mil. unități de valori mobiliare.

Potrivit structurii tranzacțiilor efectuate pe piața reglementată, în luna februarie 2016, ponderea maximă după volum revine: tranzacției ca urmare a licitației cu strigare (pachet unic) cu acțiunile emise de un emitent în volum de 3,15 mil. lei sau 94,31% din volumul total al tranzacțiilor efectuate pe piața reglementată; 48 de tranzacții de vânzare-cumpărare cu acțiunile emise de 3 emitenți și o bancă comercială constituie 0,11 mil. lei sau 3,29% și o tranzacție efectuată în condițiile ofertei publice cu acțiunile emise de un singur emitent – 0,08 mil. lei sau 2,40% (*Diagrama nr. 5*).

TRANZACȚII EFECTUATE ÎN CADRUL SISTEMULUI MULTILATERAL DE TRANZACȚIONARE (MTF)

În luna februarie 2016, în cadrul MTF au fost efectuate 33 tranzacții de vânzare-cumpărare cu acțiunile emise a 5 emitenți în volum de 0,23 mil. lei raportate la 0,07 mil. unități de valori mobiliare.

TRANZACȚII EFECTUATE ÎN AFARA PIEȚEI REGLEMENTATE SAU MTF

Conform rapoartelor prezentate de către entități, în luna februarie 2016 în afara pieței reglementate sau MTF au fost efectuate 197 de tranzacții în volum de 6,93 mil. lei raportate la 1,63 mil. unități de valori mobiliare.

Potrivit structurii tranzacțiilor efectuate în afara pieței reglementate sau MTF, în luna februarie 2016 ponderea maximă după volum revine tranzacțiilor de donație între persoanele care sunt soți, rude sau afini până la gradul II inclusiv, care constituie 38,67% sau 2,68 mil. lei; totodată, tranzacții de succesiune a valorilor mobiliare în urma reorganizării sau lichidării persoanei juridice acționar – 30,16% sau 2,09 mil. lei, tranzacții de vânzare-cumpărare – 25,25% sau 1,75 mil. lei și alte tranzacții – 5,92% sau 0,41 mil. lei (*Diagrama nr. 6*).

Comisia Națională a Pieței Financiare:

MD 2012, mun. Chișinău, bd. Ștefan cel Mare, 77,
tel. (37 322) 859 401, www.cnpf.md

Direcția relații externe și dezvoltare:
tel. (37 322) 859 430

Diagrama nr. 1 Volumul emisiunilor de valori mobiliare în februarie 2012-2016

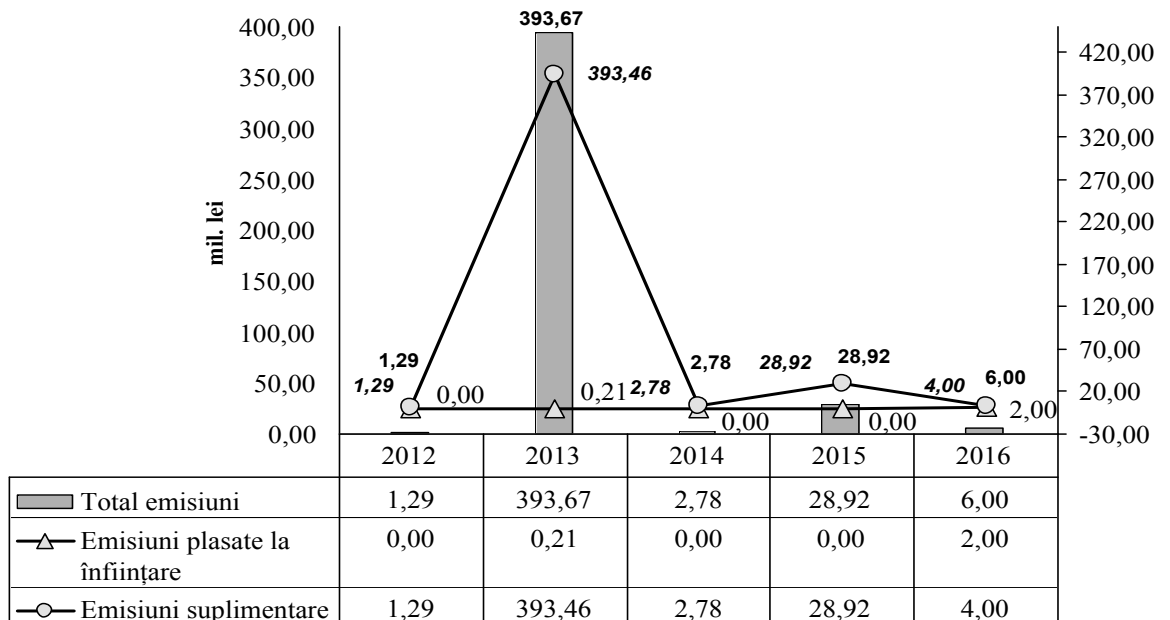


Diagrama nr. 2 Volumul investițiilor străine în februarie 2016

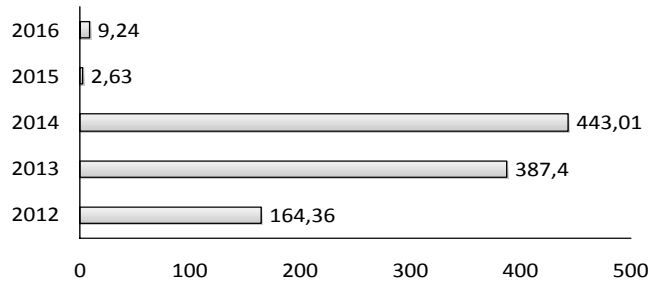


Diagrama nr. 3 Structura tranzacțiilor pe piața secundară, februarie 2016 (după volumul tranzacțiilor)

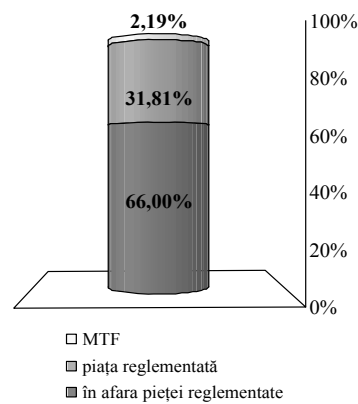


Diagrama nr. 4 Structura tranzacțiilor pe piața secundară, februarie 2016 (după numărul tranzacțiilor)

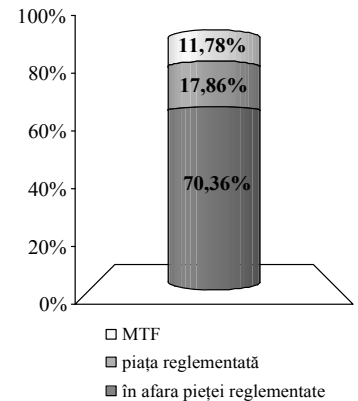


Diagrama nr. 5 Structura tranzacțiilor pe piața reglementată, în februarie 2016

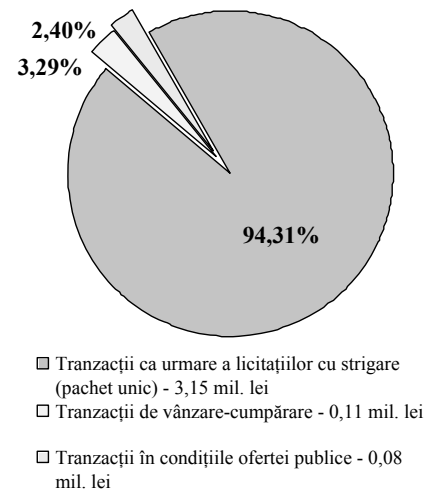
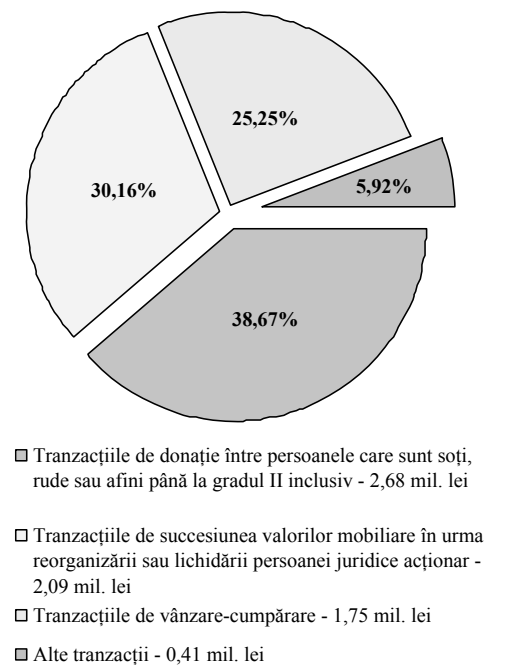


Diagrama nr. 6 Structura tranzacțiilor efectuate în afara pieței reglementate în februarie 2016



Tabelul nr. 1 Emisiunile de valori mobiliare înregistrate în Registrul de stat al valorilor mobiliare în februarie 2016

Denumirea emitentului	Codul ISIN al valorilor mobiliare	Suma emisiunii, lei	Numărul de valori mobiliare plasate, unități	Valoarea nominală a unei valori mobiliare, lei	Prețul de plasare a unei valori mobiliare, lei	Nivelul de cotare la BVM
Emisiunile de acțiuni plasate la înființarea societății pe acțiuni						
SA „KLASSIKA LEASING”	MD14KLLA1005	2000000	2000	1000	1000	-
Total		2000000				
Emisiuni suplimentare de acțiuni						
SA „MINA DIN CHIȘINĂU”	MD14MIIN1008	4000000	400000	10	10	-
Total		4000000				
Total general		6000000				

Decizii ale Comisiei Naționale a Pieței Financiare

La 25 martie 2016 a avut loc ședința ordinară a Consiliului de administrație al Comisiei Naționale a pieței Financiare.

Dat fiind faptul că SA "EDILITAR" și-a conformat activitatea cerințelor Instrucțiunii cu privire la conținutul, modul de întocmire, prezentare și publicare a raportului anual asupra valorilor mobiliare al societății pe acțiuni, aprobată prin Hotărârea Comisiei Naționale a Pieței Financiare nr. 18/10 din 14.05.2010, Consiliul de administrație a anulat suspendarea operațiunilor bancare la conturile curente ale societății în cauză, informând Inspectoratul Fiscal Principal de Stat și băncile comerciale cu privire la decizia aprobată.

În cadrul ședinței s-a aprobat proiectul Standardului Național de Contabilitate „Prezentarea informațiilor în situațiile financiare ale asociațiilor de economii și împrumut și organizațiilor de microfinanțare” ce se va remite spre aprobare Ministerului Finanțelor, în condițiile prevederilor legislației în vigoare.

În urma examinării cererii prezentate, Consiliul de administrație a înregistrat Societatea pe acțiuni "ICF-CONSULTING-SERVICE" în Registrul persoanelor autorizate.

Consiliul de administrație a aprobat unele măsuri provizorii privind modul de tranzacționare la Bursa de Valori a Moldovei a cotelor deținute în capitalul unei bănci.

Urmare a examinării cererilor prezentate, Consiliul de administrație a acceptat reperfectarea licențelor:

– Companiei de Asigurări „GALAS” SA seria CNPF

nr. 000777, eliberată la 12 februarie 2009, pe termen nelimitat, pentru dreptul de a desfășura activitate în domeniul asigurărilor (asigurări generale), prin substituirea anexei la licență cu includerea următoarei adrese de desfășurare a activității licențiate: str. Uzinelor 8, mun. Chișinău.

– Societății Comerciale „AV BROKER DE ASIGURARE REASIGURARE” SRL seria CNPF nr. 000800, eliberată la 11 august 2015, pe termen nelimitat, pentru dreptul de a desfășura activitate de intermediere în asigurări și reasigurări a brokerului, prin substituirea anexei la licență cu excluderea următoarei adrese de desfășurare a activității licențiate: str. Acad. Sergiu Rădăuțanu 2, mun. Chișinău.

De asemenea, Consiliul de administrație al CNPF a aprobat decizia cu privire la modificarea înscririi protocolare a Comisiei Naționale a Pieței Financiare nr. 8/3 din 26.02.2016.

Totodată, în scopul conformării indicatorilor de solvabilitate la cerințele legale, a fost aprobată eliberea CIA „ASITO” SA a acordului prealabil pentru retragerea mijloacelor financiare din contul de depozit la termen în USD deschis la BC „MOLDINCONBANK” SA și transferarea acestora la alt cont de depozit la termen în USD deschis la aceeași bancă.

Urmare a examinării cererii depuse, Consiliul de administrație a avizat înregistrarea de stat a modificărilor operate în datele Companiei „ASIGURĂRI GENERALE VitoriAsig” SA înscrise în Registrul de stat al persoanelor juridice privind desemnarea Directorului general al Companiei.

Producătorii agricoli, înregistrați ca persoane juridice, începând cu 1 aprilie pot depune la ANRE cereri pentru autorizarea importului de motorină

Anunțul a fost făcut de Agenția Națională pentru Reglementare în Energetică, care a amintit că dreptul producătorilor agricoli la importul de motorină pentru consum propriu, în calitate de carburant pentru utilaj, transport sau tehnică agricolă, utilizate nemijlocit în activitatea agrară, este stabilit de noile modificări la Legea privind piața produselor petroliere, care intră în vigoare la 1 aprilie.

Este stabilit că autorizația de import a motorinei se eliberează de către ANRE, la cererea scrisă a producătorului agricol, însoțită de următoarele documente: copia certificatului de înregistrare de stat al producătorului agricol, copii ale documentelor care atestă forma de deținere a terenurilor agricole (proprietate sau arendă),

copii ale documentelor care atestă forma de deținere a depozitelor de păstrare a motorinei (proprietate, locațiune etc.), certificatul de conformitate pentru depozitele de păstrare a motorinei, copii ale documentelor care atestă forma de deținere a tehnicii agricole care consumă motorină (proprietate, leasing etc.).

Dacă producătorul agricol întrunește cerințele, ANRE va elibera autorizația de import al motorinei în termen de 15 zile de la înregistrarea cererii. În autorizația de import a motorinei, ANRE va stabili cantitatea motorinei ce poate fi importată de către producătorul agricol. Aceasta va fi stabilită în funcție de suprafața terenurilor agricole deținute de către producătorul agricol și de normele de consum a motorinei pe un hectar de teren agricol. Potrivit ordinului Ministrului Agriculturii și Industriei Alimentare, Eduard Grama, din 1

martie, norma de consum a motorinei pentru un hectar de teren agricol pentru un ciclu tehnologic constituie 110,96 litri.

ANRE este în drept să retragă autorizația de import a motorinei în cazurile în care producătorul agricol a comis în mod repetat încălcări a regimului mărfurilor accizate și/sau a utilizat motorina importată în alte scopuri decât pentru consum propriu. O nouă autorizație de import a motorinei va putea fi obținută după 24 de luni de la data retragerii autorizației. Taxa pentru eliberarea autorizației de import a motorinei se achită anual în cuantum de 200 de lei și se varsă integral la bugetul de stat.

Informații suplimentare despre procedura de acordare a autorizației de import a motorinei pot fi găsite pe pagina web oficială a ANRE, secțiunea Piața produselor petroliere.

InfoMarket

Comitetul Național de Stabilitate Financiară din Moldova va fi reformat

Despre acest lucru s-a discutat în cadrul unei ședințe dedicate reformării Comitetului Național de Stabilitate Financiară (CNSF), organizată de premierul Pavel Filip, cu participarea conducerii Ministerului Finanțelor, Băncii Naționale a Moldovei, a Fondului de Garantare a Depozitelor și a Expert-Grup.

Participanții la întrunire au discutat în detaliu propunerile Echipei Economice Germane și Expert-Grup privind necesitatea reformării CNSF și modalitățile de organizare mai eficiente a activității Comitetului. Pavel Filip a subliniat că susține ideea de reformare a CNSF și optează pentru o abordare complexă, de aceea vor fi examinate propunerile mai multor experți și va fi consultată inclusiv opinia partenerilor de dezvoltare, astfel încât să fie identificată o soluție viabilă care să asigure o funcționare eficientă a CNSF.

Potrivit autorilor studiului privind reformarea CNSF, viitoarea structură ar trebui să devină o platformă de comunicare și coordonare a acțiunilor între membri, axată pe acțiuni de prevenire a crizelor sistemice. Cele mai importante elemente vor fi asigurarea caracterului apolitic al CNSF și definirea clară a mandatului și rolului membrilor. În opinia experților, numărul membrilor CNSF trebuie să fie redus, incluzând reprezentanții Băncii Naționale a Moldovei, Comisiei Naționale a Pieței Financiare, Ministerului Finanțelor și ai Fondului de Garantare a Depozitelor.

Șeful Guvernului a solicitat reprezentanților instituțiilor abilitate să dezbată toate aspectele suplimentare, reieșind din discuția respectivă și să elaboreze o viziune comună care, ulterior, să fie prezentată Guvernului și altor instituții vizate pentru luarea deciziei definitive.

Ministerul Economiei va reduce cu 25% numărul de acte permissive și licențe

În cadrul unei întâlniri neformale cu reprezentanții ai peste 20 de companii străine din Moldova, membre ale Asociației Investitorilor Europeni (EBA), vice-prim-ministrul, ministrul Economiei, Octavian Calmîc, a anunțat că pentru reducerea numărului actelor permissive și licențelor a fost instituit un grup de lucru. El a spus că deja au fost analizate 416 acte permissive. În timpul apropiat vor fi abrogate circa 100 de acte.

Totodată, la ultima ședință a Guvernului a fost aprobată excluderea a 3 genuri de activitate din lista activităților licențiate: activitatea burselor de mărfuri, confecționarea și distrugerea ștampilelor, activitatea de depozitare a cerealelor și cu eliberarea certificatelor de depozit pentru cereale.

De asemenea, Ministerul Economiei va consolida echipa responsabilă de implementarea reformei regulatorii și va propune un nou mecanism de analiză a impactului de reglementare. Excepție va face pachetul de acte și directive europene, care vor fi transpuse în legislația națională după o expertiză minuțioasă, cu accent pe calitate și mai puțin pe cantitate.

La rândul lor, antreprenorii au menționat că eforturile Guvernului de ameliorare a mediului de afaceri prin reducerea poverii administrative nu sunt resimțite în regiuni datorită acțiunilor autorităților publice locale. În acest sens, Octavian Calmîc a spus că o măsură ar fi plafonarea taxelor locale sau anularea acestora. Ministrul a menționat că pe termen scurt, instituția își îndreaptă eforturile pe câteva dimensiuni – ameliorarea climatului de afaceri, atragerea investițiilor străine directe și facilitarea accesului pe noi piețe de desfacere.

InfoMarket

Telefonul de încredere

Telefonul de încredere a fost creat în scopul conlucrării mai eficiente cu societatea civilă în direcția prevenirii cauzelor de abuz în serviciu comise anterior sau în prezent de către angajații Comisiei Naționale a Pieței Financiare, precum și de către participanții profesioniști la piața valorilor mobiliare, la piața asigurărilor și sectorul plasamente colective și microfinanțare. Examinarea mesajelor și luarea măsurilor, în conformitate cu Legislația Republicii Moldova, sunt garantate.

Telefonul de încredere: (+373 22) 859-405. E-mail: info@cnpf.md

Aviz CNPF

Întru asigurarea respectării prevederilor art.6 din Legea nr.192-XIV din 12.11.1998 „Privind Comisia Națională a Pieței Financiare”, Comisia Națională a Pieței Financiare comunică rechizitele bancare pe care urmează să fie transferate taxele și plățile regulatorii de funcționare:

Cod fiscal 1007601001293; BC "Victoriabank" SA Filiala nr.11; Codul băncii VICBMD2X883; Cont bancar 2251311138

B.C. "UNIBANK" S.A. în proces de lichidare,

organizează pe data de 06 aprilie 2016, ora 11-00 pe adresa: mun. Chișinău, str. Mitropolit G. Bănulescu-Bodoni 45, vânzarea prin licitație cotei părții de 100% din capitalul social al "RURAL-TERRA" S. R. L, IDNO 1008600043660, cu adresa juridică mun. Chișinău, str.M. Kogălniceanu, 51. Prețul de pornire 59 320,00 lei.

Modelul cererii de participare la licitație, documentele necesare pentru prezentare și alte informații le puteți găsi pe situl oficial al băncii (www.unibank.md).

Acontul, ce urmează obligatoriu să fie transferat, constituie 10% din prețul de pornire: contul bancar MD55NB00000000035262856, BC "UNIBANK" S.A. în proces de lichidare, cod fiscal 1002600036004, NBMDMD2X

Termen limită de prezentare a cererilor de participare la licitație este 05 aprilie 2016 ora 16:00.

Informații suplimentare la tel: 022-253-851; 022-253-813.

Stimate acționar al "DAAC Hermes" S.A.!

Organul executiv "DAAC Hermes" S.A., în baza deciziei Consiliului societății din 24.03.2016, anunță convocarea adunării generale ordinare anuale a acționarilor, cu prezența acționarilor, care se va desfășura pe data de 29.04.2016, pe adresa: str. Calea Leșilor, 10, mun. Chișinău.

ORDINEA DE ZI:

1. Aprobarea dării de seamă anuale a Consiliului societății conform totalurilor activității în anul 2015.
2. Examinarea dării de seamă financiară anuale a societății conform totalurilor activității în anul 2015.
3. Aprobarea dării de seamă anuale a Comisiei de cenzori pe anul 2015.
4. Cu privire la repartizarea profitului net obținut în anul 2015 și aprobarea normativelor de repartizare a profitului net pentru anul 2016.
5. Stabilirea cuantumului remunerării muncii membrilor Consiliului societății și Comisiei de cenzori.
6. Alegerea membrilor Consiliului Societății și Comisiei de cenzori.
7. Confirmarea societății de audit și stabilirea cuantumului retribuției serviciilor acesteia.
8. Privind vânzarea unei părți sociale.
9. Aprobarea modificărilor și completărilor în Statutul Societății.
10. Autentificarea procesului verbal al adunării generale a acționarilor.

Începutul înregistrării: 09-30. Începutul adunării: 10-00.

Lista acționarilor, cu dreptul de a participa la adunarea generală este întocmită la data de 25.03.2016.

Acționarii pot lua cunoștință cu materialele ordinea de zi a adunării generale începând cu data de 19.04.2016 r. pe adresa: str. Calea Leșilor, 10, mun. Chișinău, în zilele de lucru de la 16-00 pînă la 17-00.

Acționarii vor avea asupra lor pașaportul sau buletinul de identitate, extrasul din registru, iar în cazul transmiterii dreptului de vot – procură autentificată în modul stabilit.

Organul executiv al Societății

CAPITAL Market

Publicație bilingvă a CNPF

INDICE DE ABONAMENT:

Moldpres: 67770
Poșta Moldovei: PM21700
EDITOR: CAPITAL MARKET Î.S.

Nr. de înregistrare:
1003600114204, 27 octombrie 2003
FONDATOR: COMISIA NAȚIONALĂ A PIEȚEI FINANCIARE

CONSILIUL DE ADMINISTRAȚIE:
Președinte: Nina DOSCA,
Elena VASILACHE, Mihai DORUC,
Zoia TULBURE, Nadejda FILIP.

REDACTOR-ȘEF:
Ghenadie TUDOREANU
Tel.: /373 22/ 229-445

REDACTOR-ȘEF ADJUNCT:
Lilia ALCAZĂ
Tel.: /373 22/ 220-513

Recepționarea anunțurilor și rapoartelor anuale:

ziarulcm@gmail.com
TEL.: /373 22/ 22-12-87, 22-77-58
FAX: /373 22/ 22-05-03

ADRESA REDACȚIEI:
Str. Vasile Alecsandri, 115
(Colț cu bd. Ștefan cel Mare)

Cod IBAN: MD69VI000022249111050MDL
BC "Victoriabank", SA, fil. 11, Chișinău,
BIC VICBMD2X883

În ziar au fost utilizate știrile agenției «Moldpres» și «InfoMarket». Articolele marcate cu semnul ■ reprezintă publicitate. Orice articol publicat în "Capital Market" reflectă punctul de vedere al semnatarului, care nu neapărat coincide cu cel al redacției. Republicarea textelor și imaginilor se permite doar cu acordul scris al publicației.

Tipar: Tipografia "Edit Tipar Grup" SRL

Aureliu Casian: “Am doar prognoze optimiste cu privire la dezvoltarea mediului de afaceri în următorii 2-3 ani”

Interviu oferit de Aureliu Casian, director al Unității de implementare a proiectului Băncii Mondiale “Ameliorarea competitivității”

– Una din componentele proiectului “Ameliorarea competitivității” prevede acordarea de sprijin financiar sub formă de granturi și împrumuturi cu scopul de a îmbunătăți competitivitatea de export a companiilor mici și mijlocii din R. Moldova. Cine poate beneficia de susținerea proiectului dat și ce condiții trebuie să îndeplinească pentru a participa la acest proiect?

– Accesul la finanțare reprezintă unul din cele mai mari impedimente în calea dezvoltării mediului de afaceri autohton enunțat de antreprenori, în special, de reprezentanții întreprinderilor mici și mijlocii (IMM). Realitatea arată că reprezentanții businessului mic și mijlociu, care au nevoie de surse financiare pentru dezvoltare sau investiții capitale, nu le pot obține din lipsă de experiență sau din insuficiență de gaj.

Proiectul “Ameliorarea competitivității”, care are un buget de 45 milioane de dolari SUA și este implementat în perioada anilor 2015-2019, își propune să îmbunătățească mediul de afaceri prin susținerea Guvernului în implementarea strategiilor orientate spre crearea unui mediu de afaceri favorabil, reducerea constrângerilor și costurilor pentru gestionarea afacerii și întărirea capacităților de export.

Prin intermediul proiectului, ne-am propus să consolidăm legăturile între întreprinderile mici și mijlocii din Moldova și piețele de desfacere, precum și să îmbunătățim capacitatea lor de a concura pe aceste piețe. Astfel, 75% din buget sunt resurse destinate IMM-urilor din sectorul real al economiei. Este vorba de o linie de credit, care vine în susținerea companiilor exportatoare, dar și a furnizorilor care fac parte din lanțul valoric la export. Avantajul mijloacelor financiare oferite constă în faptul că acestea sunt acordate pe o perioadă mai îndelungată și la o dobândă mai mică, în comparație cu sursele oferite de bănci.

De susținerea proiectului pot beneficia companiile care au efectuat operațiuni de export și au o istorie de activitate de minimum doi ani. O condiție obligatorie este ca întreprinderea să fie privată și înregistrată în R. Moldova.

– În linii generale, care sunt așteptările în rezultatul implementării acestui proiect?

– Suntem conștienți de faptul că mijloacele oferite în cadrul proiectului “Ameliorarea competitivității” nu vor servi în calitate de panacee pentru soluționarea tuturor problemelor din sectorul real al economiei. Iată de ce nu pretendem că grație proiectului nostru vom contribui la revigorarea imediată a mediului economic din țară. Însă, sunt sigur că aceste 30 mil. de USD, care reprezintă bugetul liniei de credit pentru componenta respectivă a proiectului, constituie un pas înainte în îmbunătățirea produselor și serviciilor oferite de IMM-uri. De altfel, prin această linie de credit ne-am propus să susținem 120 de afaceri



locale, iar în cadrul liniei de grant – în jur de 250 de IMM-uri.

– Să înțelegem că prin intermediul acestui proiect antreprenorii au acces la surse financiare mai ieftine. Despre ce sume este vorba? În ce măsură aceste mijloace vor fi mai ieftine față de cele acordate de bănci? Câte companii deja au beneficiat de astfel de împrumuturi?

– Bani sunt oferți prin intermediul a patru bănci locale (Mobias-bancă, Fincombank, Comerțbank și Procreditbank), care au fost selectate de Banca Mondială, în funcție de indicatorii de performanță privind volumul portofoliului de credite, structura și transparența acțiunilor, creditele neperformante etc.

Mijloacele financiare sunt oferite în monedă națională, dolari SUA sau euro, la dorința beneficiarului. Termenul maxim de acordare a creditelor este de 8 ani, iar pentru mijloacele circulante – de 4 ani, plafonul maxim pentru un agent economic fiind echivalent a 800 mii USD. Rata dobânzii este una flotantă și este calculată o dată la șase luni. În monedă națională, sursele financiare sunt oferite la o rată a dobânzii în jur de 15-16%, iar împrumuturile în euro sau dolari SUA sunt calculate la o rată a dobânzii de 5-7%.

La 31 decembrie 2015, erau înregistrați 41 de beneficiari ai liniei de credit, care au contractat împrumuturi în valoare de 7 mil. dolari SUA, printre care se numără întreprinderi din domeniul procesării produselor agricole, panificației etc.

Componenta credite este destinată întreprinderilor private, care operează pe teritoriul Republicii Moldova cel puțin 2 ani, cu mai mult de 75% din acțiuni și alt capital fiind private. Activitățile eligibile pentru finanțarea din Linia de Credit: exporturi directe și indirecte, legate de activitățile în sectoarele agriculturii, prelucrarea produselor agricole, producerea de bunuri și servicii (cu excepția serviciilor de consultanță), care vor fi legate direct sau indirect de generarea de venituri din exporturi. Maturitatea sub-împrumuturilor pentru beneficiari – până la 8 ani pentru sub-proiecte investiționale (care pot include până la 40% capital circulant) și până la 4 ani pentru sub-împrumuturile pentru capital circulant independent. Pot fi finanțate 100% din cheltuielile eligibile ale sub-împrumutului eligibil.

Suma maximală pentru un împrumut pentru proiecte investiționale este echivalentul a 800 mii USD, iar pentru capital circulant și materie primă – echivalentul

– În situația în care cursul monedei naționale variază de la o zi la alta, decizia de a contracta un împrumut în lei reprezintă un risc major pentru un antreprenor. Există interes din partea companiilor față de creditele oferite în monedă națională în cadrul proiectului?

– Dimpotrivă, agenții economici preferă să contracteze împrumuturi în monedă națională. Astfel, 99 la sută din creditele oferite deja au fost solicitate în lei și doar un singur împrumut a fost acordat în euro. Explicația este că, având temeri din cauza inflației și creșterii imprevizibile a cursului leu/dolar sau leu/euro, agenții economici încearcă să-și minimalizeze riscul și decid în favoarea creditelor acordate în monedă națională.

– Cum este apreciat proiectul în rândul mediului de afaceri? Cât de mare este competiția pentru a obține un împrumut?

– Mi-aș dori să fie o concurență acerbă între companii, însă, în primele luni ale acestui an, sesizăm o scădere a împrumuturilor contractate. Nu cred că cerințele de acordare a creditelor sunt prea dure, mai degrabă este vorba de incertitudinea politică și economică din țară, care îi determină pe micii antreprenori să fie mai reticenți.

– Care este profilul participanților la proiect și domeniul de activitate al acestora?

– Majoritatea participanților sunt cu vârste cuprinse între 30 și 50 de ani. Printre cei 41 de beneficiari ai proiectului nostru la linia de credit se numără companii din diferite sectoare, inclusiv: industria alimentară, de procesare, producerea mobilei, reparația camioanelor, reciclarea deșeurilor din plastic etc. Un indice comun pentru toți beneficiarii noștri este că majoritatea acestora efectuează vânzări de export în proporție de 60-70%.

Printre beneficiarii liniei de grant sunt 12 agenți economici deja acceptați, totodată, alte 12 companii se află în proces de examinare și evaluare. Prin această componentă urmărind scopul nu doar de a oferi finanțare nerambursabilă, dar și de a reduce agenții economici să perceapă serviciile de consultanță nu doar “ca o ironsire de bani”, ci ca o investiție pe termen mediu. La componenta dată au

prioritate companiile din domeniile: IT, agroalimentar, industria ușoară și fabricarea echipamentelor electrice și electronice.

– Proiectul mai prevede asistență tehnică și instruire pentru IMM-uri. Despre ce suport tehnic este vorba și care este esența instruirilor oferite?

– Instruirile sunt incluse în componenta de grant. Astfel, beneficiarii care apelează la co-finanțarea serviciilor de consultanță pot beneficia și de instruire cu scopul de a-și fortifica capacitățile și competitivitatea la export.

De exemplu, avem o companie care a solicitat servicii de suport și asistență pentru un tehnician care, la rândul său, va instrui personalul companiei cu privire la operarea echipamentului procurat și lansarea producției. Un alt beneficiar a solicitat asistență din partea unui tehnolog italian, care urmează să instruiască angajații companiei în producerea mozzaréllei.

– În opinia Dvs, care sunt cele mai reușite planuri de afaceri prezentate de beneficiarii și ce idei de business v-au impresionat cel mai mult?

– Consider că în actualele condiții de recesiune economică, toate ideile de afaceri merită atenție, doar pentru simplul fapt că proprietarii acestora au avut curajul să le lanseze. Totuși, chiar dacă nu sunt inovatoare, așa menționa printre acestea – lansarea liniilor de producere a biscuiților, a mozzaréllei, a uleiurilor. De asemenea, sunt interesante proiectele ce țin de micile afaceri, îndeosebi, cele de familie.

– Cum credeți că va evolua mediul de afaceri din țară, în următorii 2-3 ani?

– Potrivit legilor economiei, după oricare recesiune vine o perioadă de creștere. Sper mult că situația politică din țară se va stabili și nu va avea un impact negativ asupra mediului de afaceri. Businessul întotdeauna a fost proactiv și a căutat posibilități de a supraviețui, astfel că am doar prognoze optimiste cu privire la dezvoltarea mediului de afaceri în perioada următoare.

– Vă mulțumesc pentru interviu.

A discutat
Lilia ALCAZĂ

Un nou model de business își face loc pe piața moldovenească – ESCO

Proiectul ESCO, cunoscut de ceva vreme în alte țări, și-a anunțat prezența în Moldova încă în 2014, însă până acum activitatea acestuia s-a rezumat la instruirea peste hotare a reprezentanților companiilor autohtone care ar fi interesate să înceapă o astfel de activitate. Implementatorii programului au anunțat că până la mijlocul lunii aprilie curent vor fi identificate primele edificii, iar deja în iunie se va desfășura și tenderul de selectare a agenților economici care se vor ocupa de eficiența energetică a clădirilor respective.

„În Republica Moldova există prestatori de servicii de așa tip, însă aceștia nu oferă soluții tehnice și financiare, în același pachet. Prin proiectele de eficiență energetică, concepute și implementate pentru diverși clienți, societățile de servicii energetice de tip ESCO asigură reducerea cheltuielilor pentru energie, astfel încât economia realizată să acopere în final costurile finanțării proiectului. În prezent, trebuie să demonstrăm că acest proiect este fezabil și aplicabil mai întâi în municipiul Chișinău”, a menționat directorul Agenției de Eficiență Energetică, Mihail Stratan, în cadrul unui seminar de informare, dedicat jurnaliștilor. El a explicat că proiectul este util, îndeosebi, pentru asigurarea eficienței energetice a clădirilor publice, întrucât statul nu trebuie să facă investiții capitale.

De partea cealaltă, managerul proiectului PNUD, Nicolae Zaharia, susține că în jur de 15 clădiri publice și alte cinci blocuri rezidențiale din capitală vor putea să beneficieze de asistență tehnică și financiară a programului respectiv. Pentru aceste măsuri, GEF și PNUD urmează să acorde 1,45 mil. dolari.

La prima etapă, companiile vor efectua un audit energetic, după care vor decide asupra lucrărilor necesare, fie vorba de reabilitarea termică sau instalarea utilajelor de control al energiei și alte elemente care să aducă o eficiență energetică sporită. Plus la aceasta, firmele ESCO vor analiza atent consumul de energie și managementul acesteia și vor oferi suport în operare și întreținere. Firește, vor monitoriza și evalua economiile pe durata proiectului care poate fi de 5-7 ani, iar economia consumului energetic ar putea constitui, în final, între 25-30%.

Proiectul „ESCO Moldova, transformarea pieței energetice prin introducerea companiilor de servicii energetice” are o perioadă de implementare de patru ani (2014-2018), cu un buget total de 1 450 000 dolari. Este finanțat de Fondul Global de Mediu (GEF) și co-finanțat și implementat de PNUD Moldova. Proiectul ESCO Moldova își propune să reducă volumul emisiilor de CO2 directe cu cel puțin 68 mii tone și a emisiilor indirecte cu cel puțin 240 mii tone în perioada de impact al proiectului. Totodată, va fi sprijinită Primăria Chișinău la îmbunătățirea utilizării energiei în clădirile din capitală, în mod special, în clădirile din subsectorul instituțional și în blocurile locative din sectorul rezidențial.

Lilia PLATON

Barometrul de Afaceri: Tendința generală de scădere

Comaniile manifestă o prudență mare și nu se așteaptă la o ameliorare a afacerilor în primul trimestru al anului 2016. Întreprinderile locale sunt în așteptarea unor schimbări, în timp ce firmele străine sunt mai pesimiste, potrivit „Barometrului de Afaceri”, prezentat de Asociația Obștească Colaborarea Economică Moldo-Germană și Camera de Comerț și Industrie Franța-Moldova.

Întreprinderile chestionate continuă să exprime o opinie extrem de negativă legată de climatul de afaceri și de evoluția acestuia. Acest indicator apare clar în zona roșie a barometrului, iar așteptările pentru trimestrul I, 2016 nu sunt mai îmbucurătoare.

Indiferent de tipul întreprinderii, locală sau străină, tendința generală a barometrului este de scădere și a intrat în zona negativă a acestuia. Șefii întreprinderilor străine sunt, de altfel, cei mai afectați de contextul local, constatând compania de marketing și consultanță „Magenta Consulting”, care a realizat sondajul.

„Mișcările constatate politice și sociale ce au precedat formarea noului Guvern, incertitudinile privind situația macro-economică și financiară, lipsa unui acord cu FMI și lipsa ajutoarelor internaționale cauzate de vizibilitatea redusă a reformelor profunde mult așteptate, au afectat în mare măsură tendințele generale ale barometrului de afaceri pe parcursul celui de-al patrulea trimestru 2015”, a declarat Emmanuel Skoulios, președintele Camerei de Comerț și Industrie Franța-Moldova.

„Niciun tip de sector de activitate nu a fost cruțat, scăderea cea mai mare fiind atestată în sectorul finanțelor, băncilor și asigurărilor. Chiar dacă pe parcursul trimestrului precedent întreprinderile chestionate se așteptau la perspective pozitive de dezvoltare a afacerilor lor, acest indicator rezimă, de asemenea, o scădere considerabilă. În final, întreprinderile manifestă o prudență mare și nu se așteaptă la o ameliorare a afacerilor în următorul trimestru. Dacă e să comparăm întreprinderile locale cu cele străine, atunci putem constata că cele locale sunt în așteptare, pe când cele străine sunt dispuse, la fel, ca și în trimestrul precedent. Sectorul agriculturii și industriei agroalimentare este mai pesimist”, a mai spus Skoulios.

Pe de altă parte, el a apreciat că investitorii continuă să aibă dorința de a investi și că acesta este „unicul indicator care inspiră optimism”, chiar dacă această dorință de a investi este modestă, sau aproape de zero pentru întreprinderile străine. Întreprinderile din sectorul bancar și cel al asigurărilor, preconizează să-și reducă investițiile în primul trimestru al acestui an.

Președintele Asociației de Comerț Moldo-Germană, Wolfgang Lerke, a declarat că rezultatele înregistrate în trimestrul patru de către întreprinderile chestionate s-au dovedit a fi inferioare celor din trimestrul trei. Sectorul băncilor, finanțelor și al asigurărilor a atins rezultate cu mult mai mari în comparație cu cele preconizate și așteptate pe parcursul trimestrului trei. Dar reprezentanții acestui sector manifestă, în mod curios, așteptări mai pesimiste legate de cifra lor de afaceri pentru următoarea perioadă.

Numărul salariaților din cadrul întreprinderilor chestionate a înregistrat în ultimul trimestru al anului trecut o scădere ușoară, chiar dacă aceste întreprinderi prevăzuse inițial noi angajări. Tendința este, totuși, puțin mai pozitivă pentru următorul trimestru. Întreprinderile locale prevăd să-și mărească ușor efectivul de personal, pe când cele străine rămân a fi neutre. Ca și pentru alți indicatori, investitorii străini manifestă prudență, sectorul de producere nu preconizează noi angajări.

Chestionarea a fost realizată în perioada 18 ianuarie – 5 februarie 2016 pe un eșanțon de 562 întreprinderi locale și străine, ce-și exercită activitatea pe întreg teritoriul Republicii Moldova.

BM: REDUCEREA BIROCRĂȚIEI E MAI IMPORTANTĂ DECÂT UNELE ACORDURI

Perspectivile de creștere a exporturilor moldovenești sunt foarte dependente de reformele din țară, se constată în Studiul privind activitatea de export a țării noastre, prezentat în săptămâna trecută de Oficiul Grupului Băncii Mondiale (BM) din Moldova. Corupția și guvernarea ineficientă împiedică dezvoltarea economică, este concluzia autorilor raportului.

„Acest studiu arată, de fapt, cum perspectivele de export ale Moldovei depind de reforme. Stoparea barierelor de la frontieră și reducerea birocrăției sunt mult mai importante pentru exporturile moldovenești, decât acordurile internaționale privind comerțul”, a declarat managerul de țară al Băncii Mondiale pentru Moldova, Alex Kremer.

Experții constată că valoarea comerțului exterior a crescut substanțial, de la 1,25 miliarde de dolari SUA în anul 2000, până la 7,8 miliarde în anul 2013. Diversificarea piețelor și produselor „a contribuit în mod considerabil la creșterea exportului”. Pe de altă parte, investițiile străine directe, cruciale pentru stimularea competitivității exporturilor, „s-au redus după anul 2007 și au rămas la un nivel dezamăgitor de 3,1 la sută din PIB în anul 2013”.

Potrivit studiului, deși valoarea exporturilor a crescut de patru ori în tot acest răstimp, totuși, Moldova nu a beneficiat pe deplin de oportunitățile acestui tip de comerț. De vină ar fi calitatea proastă a guvernării, corupția, birocrăția, lipsa reformelor și administrarea fiscală inadecvată.

Probabilitatea este mai mare ca reformele structurale ale climatului de afaceri să încurajeze investițiile și inovațiile mai puternice decât facilitățile fiscale. „Aprofundarea comerțului și integrarea investițiilor sunt critice pentru perspectivele de dezvoltare de lungă durată ale țării. Acordul de Liber Schimb cu UE este o oportunitate nemaipomenită: mai mult pentru că aceasta trebuie să impulsioneze reformele în țară, decât pentru că oferă acces mai mare la piețele UE”, consideră autorii studiului.

Potrivit studiului, agricultura și sectorul agroalimentar este un promotor important al comerțului internațional al Republicii Moldova, competitivitatea exportului și reducerea sărăciei. Totodată, sectorul agrar din Moldova a avut o performanță destul de inegală, deoarece creșterea a fost în cea mai mare măsură variabilă, în mare parte, din cauza vulnerabilității sectorului la condițiile climatice.

PROVOCĂRI ȘI SOLUȚII PENTRU STIMULAREA COMPETITIVITĂȚII COMERCIALE

Cum poate trece Moldova de la un model de creștere bazat pe remitențe și consum la unul bazat pe investiții, creșterea productivității și inovație? Țara trebuie să adere la lanțurile de valoare regionale și globale pentru a deveni mai eficientă în ceea ce deja produce și pentru a inova, sunt de părere experții Gonzalo Varela și Laura Gómez-Mera, care publică un articol despre Moldova pe blogul Băncii Mondiale.

„Este cu siguranță adevărat că Moldova are politici comerciale relativ liberale. Totuși, țara nu s-a descurcat prea bine la capitolul comerț și investiții. Exporturile s-au majorat la o rată anuală de 13%, pe când importurile – la rata de 16%. Creșterea exporturilor Moldovei a rămas la fel și în urma țărilor din regiune”, constată autorii articolului.

Chiar dacă țara a diversificat cu succes piețele sale de desfacere în defavoarea celor tradiționale, exporturile sale depind enorm de câteva produse principale. Moldova rămâne eclipsată de cei mai buni actori din regiunea europeană. Stabilitatea macroeconomică, competitivitatea factorilor de producție și forța de muncă calificată sunt factori determinanți importanți pentru integrarea de succes a țării pe piața globală.

Folosind datele de la nivel de companie din Moldova și din alte țări din regiune, experții au investigat efectele climatului investițional și ale serviciilor de bază asupra produc-

tivității companie. Pierderile semnificative de productivitate sunt asociate cu calitatea proastă a guvernării și a calității instituționale. Companiile moldovenești consideră corupția drept cea mai mare piedică pentru mediul de afaceri, urmată de reglementările și administrarea fiscală inadecvată.

Pentru a îmbunătăți climatul de afaceri, implementarea inițiativelor anticorupție este crucială pentru transparență și, într-un final, pentru atragerea investițiilor și creșterea economică, apreciază experții Băncii Mondiale.

Guvernul a aprobat un proiect de modificare și completare a Legii privind reglementarea prin licențiere a activității de întreprinzător, ce prevede simplificarea sistemului de autorizări. Astfel, din lista genurilor reglementate prin licențiere vor fi excluse activitatea burselor de mărfuri, confecționarea și distrugerea ștampilelor, precum și activitatea de depozitare a cerealelor cu eliberarea certificatelor de depozit pentru cereale.

Excluderea din lista genurilor reglementate prin licențiere a acestor trei activități se înscrie în acțiunile cabinetului de miniștri prevăzute de Foaia de Parcurș privind eliminarea constrângerilor în calea mediului de afaceri. Potrivit analizei impactului de reglementare a proiectului, aceste genuri de activitate au un impact economic și social nesemnificativ. Respectiv, suma totală a acumulărilor la bugetul de stat nu va suporta scăderi esențiale.

Modificările propuse în domeniul transporturilor se adaptează la Codul transporturilor rutiere, racordat la normele europene. Astfel, denumirea actuală a genului de activitate „transportul auto de călători în folos public” se substituie cu „activitatea de transport rutier”.

Proiectul mai prevede substituirea în compartimentul jocuri de noroc, a cuvântului „unitate” cu sintagma „post (de joc)”. În perioada anului 2013 – iunie 2014, pe piața jocurilor de noroc au fost puse în exploatare automate de joc, asamblate și compuse din două, trei și mai multe automate, care erau considerate o unitate, lucru care permite accesul la jocul de noroc simultan a mai multor persoane. Ca urmare, se plătea o taxă de licență pentru un aparat de joc, cu două-patru locuri de joc și, astfel, era diminuată proporțional de 2-4 ori taxa de licență.

NUMĂRUL DE ACTE PERMISIVE ȘI LICENȚE VOR FI REDUSE „CU CEL PUȚIN 25 LA SUTĂ”

Autoritățile Moldovei încearcă să îmbunătățească mediul de afaceri, să reducă din restanțele care s-au acumulat pe parcursul anilor. Vicepremierul, ministrul Economiei, Octavian Calmic, a avut o întâlnire neformală cu reprezentanții a peste 20 de companii străine din Republica Moldova, membre ale Asociației Investitorilor Europeni, context în care a declarat că Ministerul Economiei a propus reducerea numărului total de acte permissive și licențe cu cel puțin 25 la sută din numărul lor actual. În acest sens a fost instituit un grup de lucru care va analiza și propune pentru abrogare ordinele interne și actele permissive care nu au argumentare legală. În timpul apropiat vor fi abrogate circa 100 de acte permissive.

Ministrul Economiei a mai menționat ca prioritate diminuarea presiunii instituțiilor de control asupra antreprenorilor prin instituirea moratorului pe controale, scutirea start-up-urilor de controale pe un termen de 3 ani, eliminarea barierelor administrative și instituirea ghișeelor unice în comerțul intern și autorizațiile în construcții. Deja au fost analizate 416 acte permissive și s-a constatat necorespunderea mai multor acte cu principiile de bază de reglementare a activității de întreprinzător.

Intențiile sunt bune. La fel și deciziile. Dar rămâne o problemă, una mare: implementarea legislației și reformelor. O problemă ce reduce din eforturile de a face reforma și a schimba lucrurile despre care vorbesc experții Băncii Mondiale, la care am făcut referire, dar și deficiențele majore pe care le denotă „Barometrul de Afaceri”.

Vlad BERCU

Creditele s-au comprimat cu 13%. Comerțul, preferat de bancheri

Recesiunea în care s-a pomenit Republica Moldova a lovit în economia țării, dar și în instituțiile financiare care și-au redus semnificativ finanțările. În februarie curent, soldul creditelor acordate de băncile moldovenești a însumat 37,3 miliarde de lei, cu 13% mai puțin față de luna similară a anului 2015.

După ce economia Moldovei a intrat în zona gri, băncile moldovenești au înăsprit acordarea împrumuturilor. Instituțiile financiare au revizuit ratele de dobândă la creditele deja acordate, iar la cele noi ratele dobânzilor au ajuns la peste 20%. Bancherii au crescut dobânzile pe fondul politici monetare restrictive a BNM. Rata de bază este de 19%, iar norma rezervelor obligatorii este de 35% or, banca centrală își justifică intenția prin ținerea în frâu a inflației prin sterilizarea excesului de lichiditate din piață.

Mecanismul de transmitere a politicii monetare a avut loc cu întârziere în rândul bancherilor în condițiile în care majorarea bruscă a ratelor dobânzilor ar fi pus pe butuci debitorii. Economisții susțin că și creșterea progresivă a dobânzilor va pune în dificultate clienții și va duce la creșterea împrumuturilor neperformante.

Statisticile BNM arată deja că solicitanții de credite sunt în continuă descreștere. Chiar și așa, ramura cu cel mai scăzut grad de risc rămâne cea a comerțului în condițiile în care bancherii au oferit 11,3 miliarde de lei cu o pondere în totalul împrumuturilor de 30,2%. Bancherii explică acest lucru prin faptul că ramura comerțului rămâne cea mai puțin riscantă față de alte domenii.

Împrumuturile acordate agriculturii și industriei alimentare au avut o pondere de 16,8%, creditele de consum – 8% din totalul creditelor acordate.

Agroindbank, Moldindconbank și Victoriabank dețin cea mai mare cotă în totalul creditelor acordate comerțului.

Dacă e să comparăm datele la ramurile finanțate de bancheri acum 12 ani, atunci se remarcă faptul că în 2004 creditele acordate industriei/comerțului constituiau circa 45%, creditele acordate agriculturii și industriei alimentare ocupau o pondere de aproape 29%, iar creditele de consum constituiau mai puțin de 3% din soldul total al creditelor. Altfel spus, ponderea cumulativă a creditelor acordate acestor ramuri ale economiei era practic aceeași, de aproximativ 72%.

În ceea ce privește monedele în care au fost acordate împrumuturile, 56,5% au fost acordate în monedă națională, 25,4% – în euro și 17,4% – în USD. Aproape o treime din totalul creditelor au fost acordate de Agroindbank, 24,3% – de către Moldindconbank și o pondere de 15% în totalul creditelor acordate o deține Victoriabank.

Economisții susțin că băncile vor continua să scumpească creditele în condițiile în care inflația se va menține la un nivel de două cifre. „Pe parcursul anului 2016 inflația va rămâne la nivelul de două cifre, fiind determinată de efectele majorării tarifelor la energia electrică și termică, scumpirea serviciilor comunale, precum și de reducerea ofertei de produse agricole pe fondul unui an agricol nefavorabil. Totuși, rata anuală a inflației va începe să scadă gradual chiar de la începutul anului 2016, având în vedere creșterea bazei de comparație și dispărarea presiunilor inflaționiste non-monetare. Pentru anul 2016 anticipăm un nivel mediu al inflației anuale de 11%”, subliniază centrul analitic Expert Grup.

Expert Grup constată că, deși ratele de politică monetară ar trebui să determine băncile să procure mai puține mijloace bănești de la banca centrală și, concomitent, să majoreze livrările de lichidități către BNM, acestea procedează invers. Băncile sunt nevoite să procure resurse bănești la costuri mai înalte de la BNM și să renunțe la furnizarea mijloacelor bănești la rate mai avantajoase. Astfel, BNM operează preponderent în calitate de creditor net al băncilor comerciale, iar această situație diferă de evoluțiile din anii precedenți când banca centrală activa drept debitor net al sectorului bancar.

Un factor care a determinat această evoluție se referă la majorarea semnificativă a ratei rezervelor obligatorii pentru mijloacele atrase în lei. De la sfârșitul anului 2014, norma rezervelor obligatorii a fost majorată în mai multe etape succesive și a crescut de la 14% în decembrie 2014, la 35% în septembrie 2015. Este evident că, în condițiile reducerii soldului depozitelor și a conservării mai mult de o treime din mijloacele bănești atrase, băncile necesită lichidități pentru a-și realiza operațiunile. În acest context, băncile recurg la împrumuturile de la BNM, chiar și în condițiile unor costuri mai mari aferente procurării de lichidități. La fel, continuarea tendinței de diminuare a depozitelor și de deteriorare a calității activelor ar putea avea efecte nefaste asupra nivelului de lichidități deținut de bănci.

Victor URSU

**Statistica tranzacțiilor înregistrate în afara pieței reglementate sau MTF
pentru perioada 21.03.2016-25.03.2016
Tipul tranzacției: Vânzare-cumpărare**

Nr d/r	Denumirea emitentului	Numarul inregistrarii de stat (ISIN)	Valoarea nominală (lei)	Numarul de tranzacții (unitati)	Volumul total al VM tranzacționate (unitati)	Suma totală a tranzacțiilor (lei)	Pondere VM în capitalul social (%)
1	„RADIATOR” S.A., CHIȘINĂU	MD14RADI1003	47	2	56	3306,80	0,01
2	„FARMACIA BUIUCANI NR. 465” S.A., CHIȘINĂU	MD14FARB1008	1	1	9 579	67053,00	3,33
3	„TEBAS” S.A., CHIȘINĂU	MD14TEBS1007	10	102	13 399	53596,00	1,26
4	„FABRICA DE MATERIALE DE CONSTRUCȚIE DIN REZINA” S.A., REZINA	MD14FMRZ1006	10	22	242 964	2565699,84	13,65
5	„CENTRUL II” S.A., CHIȘINĂU	MD14CENT1001	1	1	1 000	2000,00	0,49
6	„SOCIETATEA DE CERCETĂRI ȘTIINȚIFICE ȘI PROSPECTIUNI ÎN CONSTRUCȚII” S.A., CHIȘINĂU	MD14PROS1001	10	4	150	10006,50	1,11
7	„PISCICOL-NORD” S.A., FLOREȘTI	MD14PIFL1000	5	7	3 388	16940,00	10,21
8	„VELIST” S.A., CHIȘINĂU	MD14VLST1004	1	1	60	120,00	0,02
9	„TELECOM-INVEST” S.A., CHIȘINĂU	MD14TELE1001	1	71	35 104	35806,08	0,13
Total				211	305700	2754528,22	

Tipul tranzacției: Moștenire

Nr d/r	Denumirea emitentului	Numarul inregistrarii de stat (ISIN)	Valoarea nominală (lei)	Numarul de tranzacții (unitati)	Volumul total al VM tranzacționate (unitati)	Suma totală a tranzacțiilor (lei)	Pondere VM în capitalul social (%)
1	„TELECOM-INVEST” S.A., CHIȘINĂU	MD14TELE1001	1	4	1382	1382,00	0,00
2	„TEBAS” S.A., CHIȘINĂU	MD14TEBS1007	10	5	569	2276,00	0,05
3	„SUDZUCKER-MOLDOVA” S.A., SOROCA	MD14ROZA1009	10	2	294	2940,00	0,00
4	„ZORILE” S.A., CHIȘINĂU	MD14ZORI1001	18	1	459	8262,00	0,00
6	„NISTRU-LADA” S.A., CHIȘINĂU	MD14NTLD1001	1	1	4	4,00	0,00
7	B.C. „MOLDOVA-AGROINDBANK” S.A., CHIȘINĂU	MD14AGIB1008	200	2	78	15600,00	0,00
8	„BĂLȚMETREUT” S.A., BĂLȚI	MD14BELR1006	10	4	117	1170,00	0,13
9	„IMPERIAL VIN” S.A., PLEȘENI	MD14IMPI1006	41	1	4	164,00	0,00
10	„CEREALE-CAHUL” S.A., CAHUL	MD14CECA1005	10	1	480	4800,00	0,05
11	„PISCICOL-NORD” S.A., FLOREȘTI	MD14PIFL1000	5	2	400	2000,00	1,21
12	„VELIST” S.A., CHIȘINĂU	MD14VLST1004	1	1	60	60,00	0,02
13	„DRUMURI-CĂUȘENI” S.A., CĂUȘENI	MD14RUMC1004	10	3	520	5200,00	0,02
Total				27	4367	43858,00	

Tipul tranzacției: Vânzare-Cumpărare conform prevederilor art.II alin.(3) din Legea nr.163-XVI din 13.07.2007 pentru modificarea și completarea Legii privind societățile pe acțiuni

Nr d/r	Denumirea emitentului	Numarul inregistrarii de stat (ISIN)	Valoarea nominală (lei)	Numarul de tranzacții (unitati)	Volumul total al VM tranzacționate (unitati)	Suma totală a tranzacțiilor (lei)	Pondere VM în capitalul social (%)
1	„STICLĂMONT” S.A., CHIȘINĂU	MD14TICL1009	14	2	663 839	10402357,13	38,62
Total				2	663 839	10402357,13	

Tipul tranzacției: Donație între persoanele care sunt rude sau afini de gradul III ori mai mari sau între persoane care nu sunt rude

Nr d/r	Denumirea emitentului	Numarul inregistrarii de stat (ISIN)	Valoarea nominală (lei)	Numarul de tranzacții (unitati)	Volumul total al VM tranzacționate (unitati)	Suma totală a tranzacțiilor (lei)	Pondere VM în capitalul social (%)
1	„MAGNOLIA-SERVCOM” S.A., CHIȘINĂU	MD14MAGN1008	10	1	1560	99138,00	0,56
Total				1	1560	99138,00	

Tipul tranzacției: Răscumpărarea acțiunilor obținute contra bonuri patrimoniale

Nr d/r	Denumirea emitentului	Numarul inregistrarii de stat (ISIN)	Valoarea nominală (lei)	Numarul de tranzacții (unitati)	Volumul total al VM tranzacționate (unitati)	Suma totală a tranzacțiilor (lei)	Pondere VM în capitalul social (%)
1	„ZORILE” S.A., CHIȘINĂU	MD14ZORI1001	18	2	370	14681,60	0,00
Total				2	370	14681,60	

Tipul tranzacției: Donație între persoanele care sînt soți, rude sau afini pînă la gradul II inclusiv

Nr d/r	Denumirea emitentului	Numarul inregistrarii de stat (ISIN)	Valoarea nominală (lei)	Numarul de tranzacții (unitati)	Volumul total al VM tranzacționate (unitati)	Suma totală a tranzacțiilor (lei)	Pondere VM în capitalul social (%)
1	„CASA MOBILEI” S.A., CHIȘINĂU	MD14CMOB1000	20	1	7200	144000,00	4,99
2	„DAAC HERMES GRUP” S.A., CHIȘINĂU	MD14MARS1000	1	1	672	672,00	0,00
Total				2	7872	144672,00	

**Tranzacții cu valori mobiliare ale emitenților din Republica Moldova, pe piața reglementată sau MTF
(Perioada 21-25 martie 2016)**

Data tranzacției, ora	codul ISIN	Denumirea emitentului	Preț (lei)	Numărul de acțiuni (unități)	Volumul total al tranzacțiilor (lei)	Tipul tranzacției	Emisia	Pondere VM tranzacționate în total emisie (%)	Valoarea nominală, lei
Piața reglementată									
23.03.16 13:27	MD14VCTB1004	BC "VICTORIABANK" S.A.	55,00	1500	82500,00	LICITATIE CU STRIGARE PACHET U	25000091	0,01	10,00
25.03.16 13:01	MD14AGIB1008	BC "MOLDOVA-AGROINDBANK" SA	1030,00	200	206000,00	Vinzare Cumparare	1037634	0,02	200,00
Total				1700	288500,00				
Sistemul multilateral de tranzacționare (MTF)									
23.03.16 13:01	MD14AVID1007	SA "AVICOLA - CODRU"	26,80	14500	388600,00	Vinzare Cumparare	131803	11,00	27,00
24.03.16 13:01	MD14ODAV1007	SA "VODA"	10,00	40	400,00	Vinzare Cumparare	9242	0,43	10,00
24.03.16 13:03	MD14ODAV1009	SA "VODA"	10,00	1590	15900,00	Vinzare Cumparare	9242	17,20	10,00
24.03.16 13:03	MD14ODAV1009	SA "VODA"	10,00	934	9340,00	Vinzare Cumparare	9242	10,11	10,00
24.03.16 13:03	MD14ODAV1009	SA "VODA"	10,00	512	5120,00	Vinzare Cumparare	9242	5,54	10,00
Total				17576	419360,00				

Poziții deschise pe piața reglementată și MTF la data de 23.03.2016

Cod ISIN	Denumirea emitentului	Cereri pentru cumpărare, un.	Prețul pentru unitate, lei	Oferte pentru vânzare, un.
Piața reglementată				
MD14BARZ1004	S.A. "BRAZA ALBA"	0,00	250,00	1367120,00
MD14PETC1009	S.A. "COMERT-PETROL"	0,00	0,30	77596,00
MD14CARO2004	SA "Aeroport Catering"	0,00	130,00	39000,00
MD14LIOR1007	SA "Amelioratorul"	0,00	5,34	183987,00
MD14SALU1006	SA "Usina de Masini de Salubritate din Falesti"	0,00	0,80	14528748,00
MD14TCTC1007	SA "TUTUN-CTC"	0,00	67,00	5076982,00
MD14UNIC1004	SA "UNIC"	0,00	3700,00	68174,00
MD14COBI1006	S.A. "Combustibil-Solid"	0,00	3,00	436924,00
MD14AQUA1001	SA "AQUA PRUT"	0,00	80,00	163962,00
MD14CERA1008	SA "CERAMICA_T"	0,00	4,45	555926,00
MD14HISI1000	SA "HOTELUL "CHISINAU"	0,00	6,68	290745,00
MD14CARP1005	SA "FLOARE - CARPET"	0,00	15,00	3620460,00
MD14PLEX1002	SA "COMPLEX"	0,00	1,00	131862,00
MD14CIMS1009	SA "CIMS-73"	0,00	4,00	70622,00
MD14GLAS1004	IM "GLASS CONTEINER COMPANY" SA	0,00	210,00	158081,00
MD14NUSA1004	SA "GAINUSA"	0,00	1,90	354518,00
MD14NISP1003	SA "FABRICA DE PRODUSE LACTATE DIN NISPORENI"	0,00	5,00	17598,00
MD14NTEL1000	SA "NATUR - TELECOM"	0,00	4,00	56644,00
MD14INLA1007	SA "Fabrica de unt si brinzeturi din Vulcanesti "INLAV"	0,00	0,10	4337,00
MD14AURP1003	SA "AUTOSERVICE PIRLITA"	0,00	1,00	3462,00
MD14ANEN1009	SA "INTREPRINDEREA DE COLECTARE SI DESFACERE ANENII-NOI"	0,00	3,00	1287,00
MD14LIVA1007	S.A.de achizitii si desfacere a productiei agricole"Livada"	0,00	2,30	268,00
MD14AGZA1008	SA "AGROMECC - ZABRICENI"	0,00	1,00	29,00
MD14AGRD1005	S.A. pentru aprovizionare si desfacere "Agroindservice"	0,00	10,00	14,00
MD14AGIB1008	BC "MOLDOVA-AGROINDBANK" SA	0,00	1030,00	370,00
MD14AGIB1008	BC "MOLDOVA-AGROINDBANK" SA	0,00	1050,00	405,00
MD14AGIB1008	BC "MOLDOVA-AGROINDBANK" SA	0,00	1100,00	250,00
MD14OTIS1008	Compania Internationala de Asigurari "ASITO" SA	0,00	97,00	400,00
Sistemul multilateral de tranzacționare (MTF)				
MD14FLAU1001	SA "FLOAREA SOARELUI"	283,00	50,00	0,00
MD14TCTC1007	SA "TUTUN-CTC"	0,00	30,00	505,00
MD14TIRE1001	SA "TIPOGRAFIA-RECLAMA"	0,00	7,50	800,00

Raportul anual a SA "Spectrul" pe anul 2015

1. Perioada de gestiune 01.01.2015 – 31.12.2015
2. Denumirea completă și prescurtată a emitentului Societatea pe acțiuni "Spectrul"
3. Numărul și data înregistrării de stat a emitentului: 10306087 11.07.1995.
4. Sediul societății, numerele de telefon și fax pentru relații:
MD 2005, Chișinău, str. Feredeului, 4, tel/fax. 271643, tel 272789,274044.
5. Principalele genuri de activitate: CAEM 36994.
6. Persoanele cu funcții de răspundere ale societății:
Membrii consiliului societății: Chelban Vladimir- președinte(185-0,21%); Cuzimici Serghei (4332-4,84%); Popovici Lilia (294-0,3%); Lunco Valentina (151-0,17%); Ivasciuc Valentina (122-0,136).
Membrii comitetului executiv: Nicolae Timohin (director- 4358-4,87%).
Membrii comisiei de cenzori: Marafievici Liudmila (0), Colesnic Galina 163-0,18%), Chiselta Elena(0).
7. Lista insiderilor și a persoanelor afiliate a SA Spectrul și mărimea cotelor deținute în capitalul social:
Chelban Galina(0); Chelban Constantin(0); Chelban Vasile(0); Chelban Vasile(0); Cusac Ina(0); Lunco Dumitru(0); Lunco Andrei(0); Lunco Nicolai(0); Ivasciuc Olga(0); Ivasciuc Alexandra(0); Ivasciuc Iacov(0); Efimov Iurii(0); Efimov Vladimir(0); Marafievici Olga(0); Mihailova Lilea(0); Timohina Valentina(0); Timohin Timofei(0); Timohin Gavril(0); Cebotari Olga(0); Pănuță Vasilița(2971-3,32%).
8. **Valorile mobiliare a SA Spectrul înregistrate în Registrul de Stat al valorilor mobiliare la ultima zi a perioadei de gestiune (31 decembrie 2015):**

Tip valori mobiliare	Codul ISIN	Numărul valorilor mobiliare, unități	Valoarea nominală a valorilor mobiliare, lei	Termen de circulație	Numărul valorilor mobiliare	
					Răscumpărate pe parcursul perioadei de gestiune	Achiziționate pe parcursul perioadei de gestiune
Acțiuni ordinare		89403	14-00	X	-	-

9. Capitalul social la ultima zi a perioadei de gestiune 1251642
10. Numărul acționarilor înregistrați în registru la ultima zi a perioadei de gestiune 2852.
11. Lista acționarilor care la ultima zi a perioadei de gestiune dețin 5 și mai mult la sută din acțiunile cu drept de vot plasate a SA Spectrul nu există.
12. Lista filialelor nu există.
13. Reorganizarea nu a avut loc.
14. a) Registrul societății: SA «Registru», Domete Olesea 54-19-42 Contract NrR 101/597 ot 28.04.2007,
b) Auditorul societății: SRL "INVEST AUDIT "tel. 022621112, Mun. Chisinau, str. Alba Iulie 89/1 ap. 76.
15. Obligațiile financiare neonorate nu există.

16. Bilanțul contabil la finele perioadei de gestiunii.

Posturile bilanțului	La finele perioadei de gestiune curente, lei	La finele perioadei de gestiune precedente, lei
Activ		
1. Active pe termen lung		
1.1 Active nemateriale		
1.2 Active materiale pe termen lung	3 988 909	937204
Total capitolul 1	3 988 909	937204
2. Active curente		
2.1 Stocuri de mărfuri și materiale	125389	126957
2.2 Creanțe pe termen scurt	47743	60820
2.4 Mijloace bănești	50076	11909
Total capitolul 2	254234	300221
Total activ	4 243 143	1237425
Pasiv		
3. Capital propriu		
Capital statutar	1 251 642	1251642
Total 3.1 Capital statutar și suplimentar	1 251 642	1251642
Profitul nerepartizat (pierdere neacoperită) al anilor precedenți	(458 947)	(396693)
Profitul net (pierdere) al perioadei de gestiune	(80 014)	(62254)
Total 3.4 Capital secundar	3 501 940	431376
Total capitolul 3	4 214 621	1224071
4. Datorii pe termen lung – total		
5. Datorii pe termen scurt		
5.2 Datorii comerciale pe termen scurt	18719	7173
5.3 Datorii pe termen scurt calculate	9803	6181
Total capitolul 5	28522	13354
Total pasiv	4 243 143	1237425

17. Raportul de profit și pierderi pentru perioada de gestiune:

Indicatorii	Perioada de gestiune curentă, lei	Perioada de gestiune precedentă, lei
1. Venitul din vânzări	106866	147761
2. Costul vânzării	90551	135214
3. Profitul brut (pierdere globală)	16315	12547
4. Alte venituri operaționale	206903	199689
5. Cheltuieli comerciale		
6. Cheltuieli generale și administrative	303232	277416
7. Alte cheltuieli operaționale	-	58
8. Rezultatul din activitatea operațională: profit (pierdere)	(80014)	(65238)
9. Rezultatul din activitatea de investiții: profit (pierdere)	-	2000
10. Rezultatul din activitatea financiară: profit (pierdere)		
11. Rezultatul din activitatea economico-financiară: profit (pierdere)	(80014)	(63238)
12. Rezultatul excepțional: profit (pierdere)	-	984
13. Profitul (pierdere) perioadei raportate până la impozitare	(80014)	(62254)
14. Cheltuieli (economie) privind impozitul pe venit		
15. Profitul net (pierdere netă)	(80014)	(62254)

18. Informații suplimentare privind profitul societății și utilizarea acestuia:

Indicatorii	Perioada de gestiune curentă, lei	Perioada de gestiune precedentă, lei
1. Direcțiile de utilizare a profitului net pe parcursul perioadei de gestiune:		
2. Activele nete ale emitentului	4 243 143	1237425
3. Activele nete ale emitentului în raport la:		
• o obligațiune		
• o acțiune preferențială		
• o acțiune ordinară	47.46	13.84
4. Profitul net la o acțiune ordinară a societății	089	0.70
7. Valoarea unei acțiuni a societății (cu indicarea sursei de informare)		
• valoarea de piață		
• valoarea estimativă	14,00	14,00

OPINIA AUDITORULUI:

Situațiile financiare sus menționate, oferă o imagine veridică și completă asupra poziției financiare a SA Spectrul la data de 31 decembrie 2015 și asupra rezultatelor privind operațiunile și fluxurile sale de numerar pentru exercitiul financiar încheiat la această dată, în conformitate cu Standartele Naționale de Contabilitate.

Director
Contabil șef

N. Timohin
A. Efimov

Darea de seama rezumativa anuala a SA "Hydroconstructor" Pe anul 2015

1. Denumirea emitentului: SA „Hydroconstructor”
2. Numărul și data înregistrării de stat a emitentului 1003606009791 din 28.07.1995
3. Sediul societății- Moldova r-ul Orhei s. Pelivan tel/fax 0-235-68-2-25
4. Principalele genuri de activitate – construcție -montaj
5. Persoanele cu funcții de răspundere ale societății:
 1. Președintele consiliului – I. Rotaru
 2. Președintele organului executiv – A. Mocanu
 3. Președintele comisiei de cenzori – L. Atamaniuc
6. Capitalul social: 114748 – acțiuni simple, valoarea nominală a unei acții-10lei fiecare.
7. Lista persoanelor înregistrate în registru care dețin 5 și mai mult la sută din acțiunile cu drept de vot Cimbir Tatiana – 9754 acțiuni ordinare (8,500%); Cimbir Deomid – 9754 acțiuni ordinare (8,500%); Rotor SRL – 82054 acțiuni ordinare (71,508%)
Informații vizind registrul: " Registru" SA or Chisinau str Sciusev 47 N licenței 000083 din 13.01.2010

Bilanțul contabil rezumativ

Posturile bilanțului	La finele perioadei de gestiune curente, (lei)	La finele anului de gestiune precedent, (lei)
Activ		
1.1 Active nemateriale	2492	3142
1.2 Active materiale pe termen lung	2238685	2606836
2.1 Stocuri de mărfuri și materiale	333179	308906
2.2 Creanțe pe termen scurt	986308	439568
2.4 Mijloace bănești	2161	688
2.5 Alte active curente	0	
Bilanț	3562825	3359140
Pasiv		
3. Capital propriu		
3.1 Capital statutar și suplimentar	1147480	1147480
Total 3.1	1147480	1147480
3.2 Rezerve	588134	588134
- alte rezerve	588134	588134
Profit nerepartizat (pierdere neacoperită) al anilor precedenți	1377982	1377982
Profit net (pierdere) al anului de gestiune	280535	
3.4 Capital secundar	5000	5000
Total capitolul 3	3399131	3118596
4.2 Datorii pe termen lung calculate	3350	3350
5.1 Datorii financiare pe termen scurt	2404	29682
5.2 Datorii comerciale pe termen scurt	11734	36487
5.3 Datorii pe termen scurt calculate	146206	171025
Bilanț	3562825	3359140

18. Darea de seamă rezumativă privind rezultatele financiare la data raportată:

Indicatorii	Perioada raportată	Anul precedent
1. Vânzări nete	2211665	2618178
2. Costul vânzării	1708593	1922157
3. Profitul brut (pierdere globală)	503072	696021
6. Cheltuieli generale și administrative	163454	301888
7. Alte cheltuieli operaționale	9614	7961
8. Rezultatul din activitatea operațională profit (pierdere)	330041	386209
9. Rezultatul din activitatea de investiții: profit (pierdere)		-238826
11. Rezultatul din activitatea economico-financiară: profit (pierdere)	330041	147383
13. Profitul (pierdere) perioadei raportate până la impozitare	330041	147383
14. Cheltuieli (economie) privind impozitul pe venit	49506	17686
15. Profitul net (pierdere netă)	280535	129697
17. Activele nete ale emitentului	3399131	3118596
18. Activele nete ale emitentului în raport la: O acțiune ordinară	2.96	2.72
23. Numărul de acționari	73	73

19. Persoanele care au semnat bilanțul contabil

Director
Contabil

A. Mocanu
O. Asaula

Raportul anual al societății pe acțiuni «Moldovahidromaș» -2015.

1. Perioada de gestiune. 2015
2. Denumirea completă și prescurtată a societății pe acțiuni (emitentului):
Societatea pe Acțiuni „Moldovahidromaș”, S.A. „Moldovahidromaș”.
3. Numărul și data înregistrării de stat a emitentului: nr. 1002600041077 din. 29.12.1992.
4. Sediul societății, numerele de telefon și fax pentru relații.
mun. Chișinău, str. Meșterul Manole 7, tel. 022-47-37-68; fax. 022-47-40-69
5. Principalele genuri de activitate: fabricarea pompelor, Cod 2812
6. Lista persoanelor cu funcții de răspundere ale emitentului.:
Președintele consiliului – Zarină A. B.,
Membrii: Baidaus P. V., Becciv P. G. -4,694, Gumene I. F. -3,669, Gherștoșta M. T. -3,635, Nașanburschi S. S., Răzeșu N. V. -4,997, Sanduleac V. V. -3,753, Șeitan V. P., Zavtonii V. I., Chetrușca V. -0,045
Membrii organului executiv: -Vlas M. I.
Membrii comisiei de cenzori: a delegați împuternicirile comisiei de cenzori a societății către organizația de audit conform art. 72, alin. (8) al Legii privind societățile pe acțiuni 1134 din 02.04.1997.
Alte persoane cu funcț. de răspundere: Braga O. S.
7. Lista insiderilor și a persoanelor afiliate emitentului și mărimea cotelor deținute în capitalul social al emitentului, conform formularului EM-1 din raportul anual al emitentului:
Dulap L. V., Nironca I., Strugac M. A-3,75, Gumene E. I., Gumene I. I., Gumene V. I., Răzeșu I. -3,31, Sanduleac G. A. -0,01, Sanduleac V. V., Sanduleac V. V., Ciobanu, E. V., Șeitan T. C-0,98, Șeitan N. V., Șeitan D. V-1,0, Zarină A. O. -0,68, Vlas C., Nani N., Moșcin N. S. Moșcin E., Moșcin V., Moșcin S., Moșcin R., Braga O. S., Grigorjevski N., Braga D., Braga A.
8. **Informația privind valorile mobiliare ale emitentului înregistrate în Registrul de stat al valorilor mobiliare la ultima zi a perioadei de gestiune (31 decembrie).**

Tip valori mobiliare	Codul ISIN	Numărul valorilor mobiliare, unități	Valoarea nominală a valorilor mobiliare, lei	Termen de circulație	Numărul valorilor mobiliare	
					Răscumpărate pe parcursul perioadei de gestiune	Achiziționate pe parcursul perioadei de gestiune
Acțiuni ordinare	MD14MHID1001	51234875	1	X	-	-
Acțiuni preferențiale	MD14MHID1009	133044	1	-	-	-
Obligațiuni	-	-	-	-	-	-

9. Capitalul social al emitentului la ultima zi a perioadei de gestiune – 51367919 lei
10. Numarul de acționari înregistrați în registru la ultima zi a perioadei de gestiune 3088
11. **Lista acționarilor care la ultima zi a perioadei de gestiune dețin 5 și mai mult la sută din acțiunile cu drept de vot plasate ale emitentului.**

Denumirea completă a persoanelor juridice/numele prenumele persoanei fizice, numărul de înregistrare (IDNO)/codul personal al persoanei fizice (IDNP)	Numărul de acțiuni cu drept de vot, unități		Cota deținută în numărul total de acțiuni cu drept de vot ale emitentului, %	
	Preferențiale	Ordinare	Preferențiale	Ordinare
S.A. «FINCOM», nr. 0031149		17183945		33,540
Maslighin A. O., 0961511544103		12888708		25,156

12. Lista filialelor și reprezentanțelor emitentului:
Centrul tehnico-științific „Hidrotehnica”, MD 2047, mun. Chișinău str. Decebal 3.
13. Informația despre reorganizarea emitentului și a persoanelor afiliate acestuia.: Reorganizarea emitentului și a persoanelor afiliate acestuia nu au avut loc.
14. Informația privind registratorul și auditorul emitentului
a) Registratorul: „Registru-Corect” SA, MD2012 mun. Chișinău, str. V. Alexandri 129, of. 11; CNPF №0008, 11.02.15; R.. Chiveri, tel. 925-092, fax. 226-840, Nr-172/11 10.04.2011
b) Auditorul: „Audit-Complex” SRL, MD2005, mun. Chișinău, str. Alexandru Vlașuța 9A, A MMII №042586 din 26.02.2007, L. Dulap, tel: (022)220106/fax: 030555212, CPSA-09/16 din 27.01.16
15. Informații despre obligațiile financiare neonorate: —.

16. Bilanțul contabil al emitentului la finele perioadei de gestiune

Nr. cpt.	ACTIV	Cod rd.	Sold la	
			Începutul perioadei de gestiune	Sfârșitul perioadei de gestiune
1.	Active imobilizate			
	Imobilizări necorporale	010	432295	303471
	Imobilizări corporale în curs de execuție	020	911777	776954
	Terenuri	030	-	-
	Mijloace fixe	040	23520551	24292678
	Resurse minerale	050	-	-
	Active biologice imobilizate	060	-	-
	Investiții financiare pe termen lung în părți neafiliate	070	9309	9248
	Investiții financiare pe termen lung în părți afiliate	080	-	-
	Investiții imobiliare	090	-	-
	Creanțe pe termen lung	100	-	-
	Avansuri acordate pe termen lung	110	-	-
	Alte active imobilizate	120	-	-
	Total active imobilizate (rd.010+rd.020+rd.030+rd.040+ rd.050+rd.060+rd.070+rd.080+rd.090+rd.100+rd.110+rd.120)	130	24873932	25382351
2.	Active circulante			
	Materiale	140	75697306	84616561
	Active biologice circulante	150	-	-
	Obiecte de mică valoare și scurtă durată	160	4148568	4498214
	Producția în curs de execuție și produse	170	48709139	50486575
	Mărfuri	180	4929288	4895122
	Creanțe comerciale	190	27912227	27599383
	Creanțe ale părților afiliate	200	-	-
	Avansuri acordate curente	210	13813236	10819861
	Creanțe ale bugetului	220	1696631	989638
	Creanțe ale personalului	230	104027	201301
	Alte creanțe curente	240	1189313	1190791

Numerar în casierie și la conturi curente	250	51791166	95597733
Alte elemente de numerar	260	-	-
Investiții financiare curente în părți neafiliate	270	-	-
Investiții financiare curente în părți afiliate	280	-	-
Alte active circulante	290	248612	224490
Total active circulante (rd.140 + rd.150 + rd.160 + rd.170 + rd.180 + rd.190 + rd.200 + rd.210 + rd.220 + rd.230 + rd.240 + rd.250 + rd.260 + rd.270 + rd.280 + rd.290)	300	230239513	281119669
Total active (rd. 130 + rd. 300)	310	255113445	306502020

Nr. cpt.	ACTIV	Cod rd.	Sold la	
			Începutul perioadei de gestiune	Sfârșitul perioadei de gestiune
3.	Capital propriu			
	Capital social și suplimentar	320	51367919	51367919
	Rezerve	330	26067278	26657532
	Corecții ale rezultatelor anilor precedenți	340	x	-
	Profit nerepartizat (pierdere neacoperită) al anilor precedenți	350	66040231	62065231
	Profit net (pierdere netă) al perioadei de gestiune	360	x	78162978
	Profit utilizat al perioadei de gestiune	370	x	-
	Alte elemente de capital propriu	380	-	-
	Total capital propriu (rd. 320 + rd. 330 + rd. 340 + rd. 350 + rd. 360 – rd. 370 + rd. 380)	390	143475428	218253660
4.	Datorii pe termen lung			
	Credite bancare pe termen lung	400	-	-
	Împrumuturi pe termen lung	410	-	-
	Datorii pe termen lung privind leasingul financiar	420	-	-
	Alte datorii pe termen lung	430	5526000	5384000
	Total datorii pe termen lung (rd.400+rd.410+rd.420+rd.430)	440	5526000	5384000
5.	Datorii curente			
	Credite bancare pe termen scurt	450	-	-
	Împrumuturi pe termen scurt	460	-	-
	Datorii comerciale	470	27886336	20512291
	Datorii față de părțile afiliate	480	-	-
	Avansuri primite curente	490	67718010	52093965
	Datorii față de personal	500	2519499	3120275
	Datorii privind asigurările sociale și medicale	510	3003232	2970161
	Datorii față de buget	520	4492599	4011411
	Venituri anticipate curente	530	-	-
	Datorii față de proprietari	540	-	-
	Finanțări și încasări cu destinație specială curente	550	-	-
	Provizioane curente	560	-	-
	Alte datorii curente	570	492341	156257
	Total datorii curente (rd.450+rd.460+rd.470+rd.480+rd.490+rd.500+rd.510+rd.520+rd.530+rd.540+rd.550+rd.560+rd.570)	580	106112017	82864360
	Total pasive (rd. 390 + rd. 440 + rd. 580)	590	255113445	306502020

17. Raportul de profit și pierderi pentru perioada de gestiune:

Indicatorii	Cod rd.	Perioada de gestiune	
		precedentă	curentă
Venituri din vânzări	010	129976541	241360089
Costul vânzării	020	77361390	91365879
Profit brut (pierdere brută) (rd. 010 – rd. 020)	030	52615151	149994210
Alte venituri din activitatea operațională	040	1612647	3172921
Cheltuieli de distribuție	050	3965695	6412910
Cheltuieli administrative	060	18463461	24212649
Alte cheltuieli din activitatea operațională	070	4799878	5293138
Rezultatul din activitatea operațională: profit (pierdere) (rd. 030 + rd. 040 – rd. 050 – rd. 060 – rd. 070)	080	26998764	117248434
Rezultatul din alte activități: profit (pierdere)	090	17445751	(27402607)
Profit (pierdere) până la impozitare (rd. 080 + rd. 090)	100	44444515	89845827
Cheltuieli privind impozitul pe venit	110	5544611	11682849
Profit net (pierdere netă) al perioadei de gestiune (rd.100–rd.110)	120	38899904	78162978

18. Informații suplimentare privind profitul societății și utilizarea acestuia:

Indicatorii	Perioada de gestiune precedentă, lei	Perioada de gestiune curentă, lei
1. Direcțiile de utilizare a profitului net pe parcursul perioadei de gestiune:		
a) acoperirea pierderilor din anii precedenți		
b) rezerve stabilite de legislație;		
c) rezerve prevăzute de statut;		
d) alte rezerve;		
e) plata recompenselor membrilor consiliului societății și membrilor comisiei de cenzori;		
f) investirea în vederea dezvoltării producției;		
g) plata dividendelor: • la acțiunile preferențiale; • la acțiunile ordinare		
h) alte scopuri		
2. Activele nete ale emitentului	143475428	218253660
3. Activele nete ale emitentului în raport la:		
• o obligațiune		
• o acțiune preferențială		
• o acțiune ordinară	2,8003	4,2599

4. Profitul net la o acțiune ordinară a societății	0,7592	1,5256
5. Datoriile la dividendele anilor precedenți		
6. Dividendele anunțate la o acțiune de fiecare clasă a emitentului: • intermediare, • anuale.		
7. Valoarea unei acțiuni a societății (cu indicarea sursei de informare) • valoarea de piață; • valoarea estimativă		

19. Persoanele care au semnat bilanțul contabil:

Conducătorul
Membrii de consiliu

Mihai Vlas
V. Sanduleac

20. Opinia auditorului exprimată în raportul de audit al societății de audit care a efectuat auditul obligatoriu al rapoartelor financiare anuale: în opinia auditorului, rapoartele financiare dau o imagine reală în toate aspectele lor semnificative a situației financiare a Întreprinderii „Moldovahidromas” S.A. la data de 31 decembrie 2015 și sînt întocmite în conformitate cu Legea contabilității a Republicii Moldova nr. 113-XVI din 27 aprilie 2007 și Standardele Naționale de Contabilitate, aprobate de Ministerul Finanțelor al Republicii Moldova nr. 118 și 119 din 06 august 2013

– data întocmirii: 22 martie 2016

RAPORTUL ANUAL AL SOCIETĂȚII PE ACȚIUNI FABRICA DE CONFEȚII “IONEL”

1. Perioada de gestiune: 2015
2. Denumirea completă și prescurtată: Fabrica de confecții “IONEL” S.A.; “IONEL S.A.
3. Numărul și data înregistrării de stat: IDNO 1003600082352 din 24.11.1993
4. Sediul societății, numerele de telefon și fax:
str. Bulgară, 47, mun. Chișinău, MD-2001; tel.: 85-88-11; fax: 85-88-00
5. Principalele genuri de activitate: fabricarea de articole de îmbrăcăminte;
6. **Persoanele cu funcții de răspundere ale “IONEL” S.A.**

a) Membrii consiliului societății		c) Membrii Comisiei de cenzori	
1	Todica Andrei – președinte – 0%	1	Martinovici Galina 2295-0,02%
2	Sîncu Ala – membru 19171-0,2%	2	Ceban – Țigan Olga 2585-0,03%
3	Chetrari Valentina-membru 42558-0,4%	3	Popova Ludmila 126-0,001%
4	Codreanu Maria-membru 703-0,007%	4	Colesnic Aliona 216-0,002%
5	Gheorghita Maria-0%	5	Căinăreanu Elena 3670-0,04%
b) Membrii organului executiv			
1	Luchian Tamara 41350 – 0,4%		

7. Lista insiderilor și a persoanelor afiliate emitentului și mărimea cotelor deținute în capitalul social al emitentului conform formularului EM-1 din raportul anual al emitentului:
Todica Anatolie -0%, Todica Nina -0%, Todica Cristina -0%, Gîncu Ana -0%, Sîncu Gheoghe-0%, Bobeica Maria-0%, Chetrari Elena -0%, Chetrari Alexandru -0%, Chetrari Vladimir -0%, Iușcenco Nelea -0%, Codreanu Veaceslav -0%, Beșleaga Elena -0%, Onța Mihail -0%, Onța Ion -0%, Onța Grigore -0%, Onța Valeriu -0, Gheorghita Ion-0%, Luchian Eduard -0%, Luchian Mihai. 0%, Ceban Valentin -0%, Ceban Elena -0%, Luchian Valentin -0%, Pînzari Larisa-0%, Popovici Maxim-0%, Popov Dmitrii-0%, Popovici Alexei-0%, Martinovici Vladimir-0%, Martinovici Alexandr-0%, Tatarinov Eugenii-0%, Ceban Tudor 1139-0,01%, Țigan Ion -0%, Talmaci Nicanor-0%, Melnic Elena-0%, Ivancov Natalia-0%, Bucur Lilia-0%, Gontea Ana-0%, Erhan Dionis-0%, Căinăreanu Simion-0%, Constantinova Natalia-0%, Erhan Alexandru-0%, Colesnic Maria-0%, Colesnic Ion-0%, Colesnic Lucheria-0%, Colesnic Pantelei-0%, Colesnic Eugenia-0%.
8. **Informația privind valorile mobiliare ale emitentului înregistrate în Registrul de stat al valorilor mobiliare la ultima zi a perioadei de gestiune (31 decembrie):**

Tip valori mobiliare	Codul ISIN	Numărul valorilor mobiliare, unități	Valoarea nominală a valorilor mobiliare, lei	Termen de circulație	Numărul valorilor mobiliare	
					Răscumpărate pe parcursul perioadei de gestiune	Achiziționate pe parcursul perioadei de gestiune
Acțiuni ordinare	D14NEL1003	9 645 588	4,00	X	-	-

9. Capitalul social al emitentului la ultima zi a perioadei de gestiune: 38 582 352
10. Numărul de acționari înregistrați în registru la ultima zi a perioadei de gestiune: 10 972
11. **Lista acționarilor care la ultima zi a perioadei de gestiune dețin 5 și mai mult la sută din acțiunile cu drept de vot plasate ale emitentului:**

Denumirea completă a persoanelor juridice/numele prenumele persoanei fizice, numărul de înregistrare (IDNO)/codul personal al persoanei fizice (IDNP)	Numărul de acțiuni cu drept de vot, unități		Cota deținută în numărul total de acțiuni cu drept de vot ale emitentului, %	
	Preferențiale	Ordinare	Preferențiale	Ordinare
“OCALIBREX” SRL, IDNO 1004600010543	-	7 489 031	-	77,64

12. Lista filialelor și reprezentanțelor emitentului: nu sunt
13. Informația despre reorganizarea emitentului și a persoanelor afiliate acestuia: nu-s.
14. Informația privind registratorul și auditorul emitentului:
a) Registratorul: Registratorul independent “Grupa Financiară”SA, MD-2012 mun. Chișinău, str. Armenească 55, of. 301, licență nr. 0001din 31.12.2014, director Viorica Bondarev, tel 27-18-45, contract nr. 151 din 02 ianuarie 2009
b) Auditorul: “AUDIT-COMPLEX” S.R.L., mun. Chișinău, str. Alecu Russo 59/4, director Laurian DULAP, tel 33-13-32, contract nr. CPSA 03/15-SA din 24 aprilie 2015.
15. Informația despre obligațiile financiare neonorate: -

16. Bilanțul contabil al “IONEL” S.A. la data 31.12.2015

Posturile bilanțului	La finele perioadei de gestiunii curente, (lei)	La finele anului de gestiune precedent, (lei)
Activ		
1. Active pe termen lung		
1.1. Active nemateriale	30392	161359
1.2. Active materiale pe termen lung	41527833	39518521
1.3. Active financiare pe termen lung	289700	289700
1.4. Alte active pe termen lung	-	-
2. Active curente		
2.1. Stocuri de mărfuri și materiale	18905589	18907499
2.2. Creanțe pe termen scurt	7827410	7322137

2.3. Investiții pe termen scurt	18000000	10500000
2.4. Mijloace bănești	16334080	15479687
2.5. Alte active curente	78690	42217
Bilanț	102993694	92221120
Pasiv		
3. Capital propriu		
3.1. Capital statutar și suplimentar		
Capital statutar	38582352	28936764
Capital suplimentar	(7905581)	(7905581)
Capital nevărsat		
Capital retras	-	-
Total 3.1.	30676771	21031183
3.2. Rezerve	20977554	20485921
inclusiv – stabilite de legislație	3197556	2705923
– prevăzute de statut		
– alte rezerve	17779998	17779998
3.3. Profit nerepartizat (pierdere neacoperită)		
Corecții ale rezultatelor perioadei precedente		
Profit nerepartizat (pierdere neacoperită) al anilor precedenți	25349627	37415965
Profit net (pierdere) al anului de gestiune	17509402	
Profit utilizat al anului de gestiune	-	-
Total 3.3.	42859029	37415965
3.4. Capital secundar	-	-
Total capitalul 3	94513354	78933069
4. Datorii pe termen lung – total		
4.1. Datorii financiare pe termen lung	0	0
4.2. Datorii pe termen lung calculate		
5. Datorii pe termen scurt – total		
5.1. Datorii financiare pe termen scurt	0	0
5.2. Datorii comerciale pe termen scurt	1519701	6244200
5.3. Datorii pe termen scurt calculate	6960639	7043851
Bilanț	102993694	92221120

17. Raportul de profit și pierderi pentru perioada de gestiune:

Indicatori	Perioada de gestiune curentă, lei	Perioada de gestiune precedentă, lei
1. Vânzări nete	96126874	79378364
2. Costul vânzărilor	59140445	52474320
3. Profitul brut (pierdere globală)	36986429	26904044
4. Alte venituri operaționale	3753894	3043617
5. Cheltuieli comerciale	3835390	3339960
6. Cheltuieli generale și administrative	18553886	15038777
7. Alte cheltuieli operaționale	821032	1961043
8. Rezultatul din activitatea operațională: profit (pierdere)	17530015	9607881
9. Rezultatul din activitatea de investiții: profit (pierdere)	1577714	457345
10. Rezultatul din activitatea financiară: profit (pierdere)	1200733	1205994
11. Rezultatul din activitatea economico-financiară: profit (pierdere)	20308462	11271220
12. Rezultatul excepțional: profit (pierdere)	-	-
13. Profitul (pierdere) perioadei raportate pînă la impozitare	20308462	11271220
14. Cheltuieli (economie) privind impozitul pe venit	2799060	1438566
15. Profitul net (pierdere netă)	17509402	9832654

18. Informația suplimentară privind profitul societății și utilizarea acestuia:

Indicatori	Perioada de gestiune curentă, lei	Perioada de gestiune precedentă, lei
1. Direcțiile de utilizare a profitului net pe parcursul perioade de gestiune:		
a) acoperirea pierderilor din anii precedenți	-	-
b) rezerve stabilite de legislație:	491633	238699
c) rezerve prevăzute de statut:	-	-
d) alte rezerve:	-	-
e) plata dividendelor:	-	-
f) investirea în vederea dezvoltării producției	-	-
2. Activele nete	94513354	78933069
3. activele nete în raport la:		
• o obligațiune		
• o acțiune preferențială		
• o acțiune ordinară	9,80	8,18
4. Profitul net la o acțiune ordinară a societății	1,815	1,019
5. Datoriile la dividendele anilor precedenți	431137	338866
6. Dividendele anunțate la o acțiune de fiecare clasă a emitentului:		
• intermediare	-	-
• anuale	-	-
7. Valoarea unei acțiuni a societății (cu indicarea sursei de informație)		
• valoarea de piață		
• valoarea estimativă	-	5,04

19. Persoanele care au semnat bilanțul contabil:

Director:
Contabil-șef:

Tamara Luchian
Maria Codreanu.

20. În opinia noastră, situațiile financiare ale “Ionel” S.A. pentru exercitiul financiar încheiat la 31 decembrie 2015 sunt întocmite, din toate punctele de vedere semnificative, în conformitate cu Standardele Naționale de Contabilitate, aprobate conform Ordinului Ministerului Finanțelor al Republicii Moldova nr. 118 și 119 din 6 august 2013.

Acest raport este întocmit și destinat acționarilor și conducerii SA “Ionel”, și nu poate fi utilizat de o altă terță parte.

Raportul anual al SA "Combinatul de prelucrare a lemnului"

- 2015
- SA "Combinatul de prelucrare a lemnului" SA "CPL"
- N 1003602005245, din 10.07.1995
- Bălți, str. Ștefan cel Mare 170, tel 1231 2 98 96
- Fabricarea produselor din lemn – lăzi.
- Lista persoanelor cu funcții de răspundere ale emitentului.
Președintele consiliului societății- Melnic Liubov,
membrii consiliului – Arhipov Victor, Arhipova Nina, MelnicVladimir, Melnic Vadim.
Președintele comisiei de cenzori- Frumusachi Adela,
membrii comisiei de cenzori- Istrati Maria, Melnic Evgenii.
Director SA "CPL" – MelnicPetru,
Contabil șef – Gîrbu Iraida.
- Lista insiderilor și a persoanelor afiliate emitentului:
Melnic Vadim, Russu Irina, Melnic Evgenii, Arhipov Natalia, Frumusachi Mihail, Gîrbu Vasile.
- Informația privind valorile mobiliare ale emitentului înregistrate în Registrul de stat al valorilor mobiliare la ultima zi a perioadei de gestiune (31 decembrie).**

Tip valori mobiliare	Codul ISIN	Numărul valorilor mobiliare, unități	Valoarea nominală a valorilor mobiliare, lei	Termen de circulație	Numărul valorilor mobiliare Răscumpărate pe parcursul perioadei de gestiune	Achiziționate pe parcursul perioadei de gestiune
Acțiuni ordinare	MD 14CPL1000	3836322	11eu	X	–	–

- Capitalul social al emitentului la ultima zi a perioadei de gestiune – 3836322
- Numarul de acționari înregistrați în registru la ultima zi a perioadei de gestiune - 184
- Lista acționarilor care la ultima zi a perioadei de gestiune dețin 5 și mai mult la sută din acțiunile cu drept de vot plasate ale emitentului.
Melnic Liubov (0992007046290) -1299046 acțiuni ordinare (33,86%);
Melnic Petru (0962410893185) – 703838 acțiuni ordinare (18,35%);
Arhipova Nina (2003004044887) – 431918 acțiuni ordinare(11,25%);
Arhipov Victor (2005004004359) – 510641 acțiuni ordinare (13,31%);
Vîntu Ilie (0960711046363) – 510641 acțiuni ordinare (13,31%).
- Lista filialelor și reprezentanțelor emitentului- nu sînt.
- Informația despre reorganizarea emitentului și a persoanelor afiliate acestuia nu s-a reorganizat.
- Informația privind registratorul și auditorul emitentului
a) Registratorul SA – REGISTRU, Chișinău, str. Șusev 47, Mițu Ștefan, 022 271177. Contract R-101 din 24.04.2007
b) Auditorul SRL "Leuauditfin" Bălți, str. Alexandru cel Bun 6/2 tel 0231 7-66-44. Director Țurcan Oleg contract 012/13SA din 03.03.2014
- Informații despre obligațiile financiare neonorate.**

Tipul obligațiunii	Termenul de scadență	Suma neonorată a obligațiunii la finele perioadei de gestiune, lei
Credit BC Banca socială	01.03.2016	4347903

16. Bilanțul contabil al emitentului la finele perioadei de gestiune

Posturile bilanțului	La finele perioadei de gestiune curente, lei	La finele perioadei de gestiune precedente, lei
Activ		
1. Active imobilizate		
1.1 Imobilizări corporale în curs de execuție	2836004	2874523
1.2 Terenuri, Mijloace fixe	5137022	956214
1.3 Investiții financiare pe termen lung	1450	1450
1.4 Investiții imobiliare		4115381
Total capitolul 1	7974476	7947568
2. Active circulante		
2.1 Stocuri de mărfuri și materiale	256029	259817
2.2 Creanțe pe termen scurt	550997	507239
2.3 Investiții pe termen scurt		
2.4 Mijloace bănești	7037	19757
2.5 Alte active curente	1045	1340
Total capitolul 2	815108	788153
Total activ	8789584	8735721
Pasiv		
3. Capital propriu		
Capital social	3836322	3836322
Capital suplimentar		
Capital nevărsat	()	()
Capital retras	()	()
Total 3.1 Capital statutar și suplimentar	3836322	3836322
Rezerve stabilite de legislație		
Rezerve prevăzute de statut		
Alte rezerve	1457494	1457494
Total 3.2 Rezerve	1457494	1457494
Corecții ale rezultatelor perioadelor precedente		
Profitul nerepartizat (pierdere neacoperită) al anilor precedenți	(1131699)	(1131699)
Profitul net (pierdere) al perioadei de gestiune		(61749)
Profit utilizat al perioadei de gestiune	()	()
Total 3.3 Profit nerepartizat (pierdere neacoperită)	(1131699)	(1193448)
Diferențe la reevaluarea activelor pe termen lung		
Subvenții		
Total 3.4 Capital secundar		
Total capitolul 3	4162117	4100368
4. Datorii pe termen lung – total		
4.1 Datorii financiare pe termen lung	4347903	4347903
4.2 Datorii pe termen lung calculate		
Total capitolul 4	4347903	4347903
5. Datorii pe termen scurt		
5.1 Datorii financiare pe termen scurt		

5.2 Datorii comerciale pe termen scurt	15299	2617
5.3 Datorii pe termen scurt calculate	264265	284833
Total capitolul 5	279564	287450
Total pasiv	8789584	8735721

17. Raportul de profit și pierderi pentru perioada de gestiune

Indicatorii	Perioada de gestiune precedentă, lei	Perioada de gestiune curentă, lei
1. Venitul din vânzări	23558	2800
2. Costul vânzărilor	20059	107
3. Profitul brut (pierdere globală)	3499	2693
4. Alte venituri operaționale	312600	219967
5. Cheltuieli comerciale		
6. Cheltuieli generale și administrative	244390	287135
7. Alte cheltuieli operaționale		187693
8. Rezultatul din activitatea operațională: profit (pierdere)	71709	(64475)
9. Rezultatul din activitatea de investiții: profit (pierdere)	4089	2726
10. Rezultatul din activitatea financiară: profit (pierdere)		
11. Rezultatul din activitatea economico-financiară: profit (pierdere)	75798	(61749)
12. Rezultatul excepțional: profit (pierdere)		
13. Profitul (pierdere) perioadei raportate pînă la impozitare	75798	(61749)
14. Cheltuieli (economii) privind impozitul pe venit		
15. Profitul net (pierdere netă)	75798	(61749)

- Persoanele care au semnat bilanțul contabil.

Director
Contabil șef

Melnic Petru
Gîrbu Iraida

- Opinia auditorului exprimată în raportul de audit al societății de audit care a efectuat auditul obligatoriu al rapoartelor financiare anuale.**

Situațiile financiare aferente anului 2015 au fost întocmite de o manieră adecvată, în conformitate cu prevederile Standartelor Naționale de contabilitate, actelor legislative în vigoare. Situațiile financiare prezentate nu conțin erori semnificative.

Raportul anual al societății pe acțiuni "Corporația de Finanțare Rurală"

- Perioada de gestiune: de la 1 ianuarie pînă la 31 decembrie 2015.
- Denumirea completă și prescurtată a societății pe acțiuni (emitentului):
Societatea pe Acțiuni "Corporația de Finanțare Rurală", "Corporația de Finanțare Rurală" S.A.
- Numărul și data înregistrării de stat: nr. 100260000283 din 28.11.1997.
- Sediul, nr. de telefon, fax al emitentului:
mun. Chișinău, MD-2069, str. Ion Creangă 10/5, tel. 022 59 55 59, fax: 022 59 56 59.
- Tipul principal de activitate: alte activități de creditare.
- Persoanele cu funcții de răspundere a societății:
– Dobîndă Ion – Președintele Consiliului;
– Josan Vasile – Membrul Consiliului;
– Gojan Eduard – Membrul Consiliului;
– Sanduleac Nicolae – Membrul Consiliului;
– Iașan Ivan – Membrul Consiliului;
– Rodica Mandraburcă – Președintele Comisiei de Cenzori;
– Deresco Maria – Membrul Comisiei de Cenzori;
– Ceban Viorica – Membrul Comisiei de Cenzori;
– Tonu Marcel – Președintele Direcției executive;
– Galesco Mihail – Vice Președinte;
– Ceban Oleg – Vice Președinte;
– Vasilache Viorica – Contabil-șef.
- Lista insiderilor și a persoanelor afiliate emitentului și mărimea cotelor deținute în capitalul social al emitentului: nu dețin acțiuni cu drept de vot.
Dobîndă Ion, Dobîndă Tatiana, Dobînda Valentina, Dobînda Mihail, Rusu Elena, Josan Maria, Josan Sergiu, Josan Vitalie, Josan Victor, Cîslari Elizaveta, Gușan Galina, Darie Silvia, Gojan Ion, Gojan Fedosia, Gojan Vadim, Sanduleac Valentina, Sanduleac Nicolae, Sanduleac Ion, Sanduleac Nadejda, Sanduleac Lucia, Sanduleac Gheorghe, Sanduleac Elena, Sanduleac Vasiliș, Daraban Ioana, Iașan Valeriu, Braga Olivia, Cojocari Valentina, Cojocari Alexandru, Cojocari Vasile, Mandraburcă Ion, Cebotari Maria, Deresco Pantelei, Bivol Felicia, Deresco Vasile, Pîrlea Eudochia, Ceban Viorel, Ceban Alexandru, Tonu Diana, Tonu Gheorghe, Tonu Mirela, Tonu Gheorghe, Tonu Ioana, Iovu Natalia, Galesco Victoria, Galesco Mihail, Galesco Ruxanda, Galesco Mihail, Galesco Maria, Galesco Eugeniu, Galesco Alexandru, Ceban Vladislav, Ceban Stanislav, Ceban Tamara, Ceban Vladislav, Vasilache Gheorghe, Vasilache Elena, Vasilache Viorel.
- Informația privind valorile mobiliare ale emitentului înregistrate în Registrul de stat al valorilor mobiliare la ultima zi a perioadei de gestiune.**

Tip valori mobiliare	Codul ISIN	Numărul valorilor mobiliare, unități	Valoarea nominală a valorilor mobiliare, lei	Termen de circulație	Răscumpărate pe parcursul perioadei de gestiune	Achiziționate pe parcursul perioadei de gestiune
Ordinative nominative de clasa I	MD14 RURA1001	58 988	75	X	–	–
Ordinative nominative de clasa I	MD24 RURA1009	10 661	75	–	–	–

- Capitalul social al emitentului la ultima zi a perioadei de gestiune: 5 223 675 lei.
- Numarul de acționari înregistrați în registru: 299.
- Lista acționarilor care la ultima zi a perioadei de gestiune dețin 5 și mai mult la sută din acțiunile cu drept de vot plasate ale emitentului: persoane afiliate la compartimentul dat lipsesc.
- Lista filialelor și reprezentanțelor emitentului: Oficii regionale în Călărași, Edineț, Soroca, Hîncești, Bălți, Cahul.
- Informația despre reorganizarea emitentului și a persoanelor afiliate lui: nu sunt.
- Informația privind registratorul și auditorul emitentului:
a) Registratorul: „Registru-Corect” S.A., mun. Chișinău, str. V. Alecsandri, 129, of. 11 licența nr. CNPF 0068 din 11.02.2015, Tel. 022 92 50 92;
b) Auditorul: „PricewaterhouseCoopers Audit” S.R.L., str. Maria Cibotari nr. 37, Chișinău, R. Moldova, Tel. 022 23 81 22.
- Informații despre obligațiile financiare neonorate: nu sînt.

16. Bilanțul contabil la 31 decembrie 2015

Posturile bilanțului	La finele perioadei de gestiune curente	La finele anului de gestiune precedent
ACTIVE		
Mijloace bănești	21 850 717	25 260 303
Titluri de valoare	25 225 464	33 193 903
Depozite bancare	24 000 000	0
Împrumuturi acordate	145 928 812	184 310 015
Provizioane pentru împrumuturi	(4 254 649)	(6 359 887)
Creanțe aferente dobânzilor	1 202 261	1 164 568
Provizioane pentru dobânzi	(113 069)	(198 810)
Active materiale și nemateriale pe termen lung	14 700 403	14 624 562
Alte active	2 146 628	2 031 103
TOTAL ACTIVE	230 686 567	254 025 757
DATORII		
Credite bancare și împrumuturi primite	85 316 752	123 166 166
Datorii privind dobânzile	977 397	810 278
Alte datorii	910 018	1 104 324
Total datorii	87 204 167	125 080 768
CAPITAL PROPRIU		
Capital statutar (social)	5 223 675	5 223 675
Rezerve stabilite de legislație	4 033 443	4 033 443
Alte rezerve	118 341 973	112 429 959
Corectarea rezultatelor anilor precedenți	53 794	5 232
Profitul nerepartizat (pierdere neacoperită) ale anilor precedenți	0	0
Profitul net (pierdere netă) al anului de gestiune	15 829 515	7 252 680
Total	143 482 400	128 944 989
TOTAL DATORII ȘI CAPITAL PROPRIU	230 686 567	254 025 757

17. Raportul privind rezultatele financiare de la 01 ianuarie pînă la 31 decembrie 2015

Indicatorii	Perioada de gestiune curentă, lei	Perioada de gestiune precedentă, lei
Venituri din dobânzile aferente împrumuturilor	26 913 710	26 396 620
Alte venituri din dobânzi	4 641 331	1 025 289
Cheltuieli aferente altor dobânzi	6 124 101	4 542 575
Rezultatul net din constituirea și anularea provizioanelor	65 330	(1 524 092)
Profit brut (pierdere globală)	25 496 270	21 355 242
Alte venituri operaționale	4 652 373	5 140 215
Cheltuieli generale și administrative	12 576 550	18 221 251
Alte cheltuieli operaționale	95 592	126 254
Rezultatul profit (pierdere) din activitatea operațională	17 476 501	8 147 952
Rezultatul din activitatea de investiții: profit (pierdere)	(832)	(9 864)
Rezultatul din activitatea financiară: profit (pierdere)	18 047	5 768
Rezultatul din activitatea economico-financiară:	17 493 716	8 143 856
Profitul (pierdere) perioadei raportate pînă la impozitare	17 493 716	8 143 856
Cheltuieli (economii) privind impozitul pe venit	1 664 201	891 176
Profit net	15 829 515	7 252 680

18. Informații suplimentare privind profitul societății și utilizarea acestuia

Indicatorii	Perioada de gestiune curentă, lei	Perioada de gestiune precedentă, lei
1. Direcțiile de utilizare a profitului net pe parcursul perioadei de gestiune:		
a) acoperirea pierderilor din anii precedenți	-	-
b) rezerve stabilite de legislație;	-	-
c) rezerve prevăzute de statut;	879 931	422 025
d) alte rezerve;	13 396 298	5 489 989
e) plata recompenselor membrilor consiliului societății și membrilor comisiei de cenzori;	-	-
f) investirea în vederea dezvoltării producției;	-	-
g) plata dividendelor;	-	-
• la acțiunile preferențiale	279 851	239 873
• la acțiunile ordinare	1 327 230	1 106 025
h) alte scopuri	53 794	5 232
2. Activele nete ale emitentului	143 482 400	128 944 989
3. Activele nete ale emitentului în raport la:		
• o obligațiune	-	-
• o acțiune preferențială	13 459	12 095
• o acțiune ordinară	2 432	2 186
4. Profitul net la o acțiune ordinară a societății	268,35	122,95
5. Datoriile la dividendele anilor precedenți	77 203	152 815
6. Dividendele anunțate la o acțiune de fiecare clasă a emitentului:		
• intermediare,	-	-
• anuale.	23,07	38,07
7. Valoarea unei acțiuni a societății		
• valoarea de piață	75	75
• valoarea estimativă	-	-

19. Persoanele care au semnat bilanțul contabil:

Președinte
Contabil – șef
Marcel Tonu
Viorica Vasilache

20. Opinia auditorului exprimată în raportul de audit al societății de audit care a efectuat auditul obligatoriu al rapoartelor financiare anuale: în luna mai 2016.

RAPORTUL FINANCIAR “Comitetul Unit Americano-Evreiesc de Distribuire din Moldova” pe 31 decembrie 2015
BILANȚUL

Nr. cpt.	ACTIV	Sfârșitul perioadei de gestiune
1.	Active imobilizate	
	Imobilizări necorporale	352
	Imobilizări corporale în curs de execuție	
	Terenuri	3000
	Mijloace fixe	444623
	Investiții financiare pe termen	
	Alte active imobilizate	
	Total active imobilizate (rd. 010 + rd. 020 + rd. 030 + rd. 040 + rd. 050 + rd. 060)	447975
2.	Active circulante	
	Materiale	197595
	Obiecte de mică valoare și scurtă durată	29386
	Producția în curs de execuție și produse	
	Creanțe comerciale și avansuri acordate	390780
	Creanțe ale bugetului	3896
	Creanțe ale personalului	
	Alte creanțe curente, din care	9893
	Creanțe privind mijloacele cu destinație specială	
	Numerar	1267257
	Investiții financiare curente	
	Alte active circulante	418916
	Total active circulante (rd. 080 + rd. 090 + rd. 100 + rd. 110 + rd. 120 + rd. 130 + rd. 140 + rd. 150 + rd. 160 + rd. 170)	2317725
	Total active (rd. 070 + rd. 180)	2765698
PASIV		
3.	Capital propriu	
	Corecții ale rezultatelor anilor precedenți	
	Excedent net (deficit net) al perioadei de gestiune	(10328)
	Aporturi inițiale ale fondatorilor	
	Fond de active imobilizate	447975
	Fond de autofinanțare	
	Alte fonduri	
	Total capital propriu (rd.200 + rd.210 + rd.220 + rd.230 + rd.240 + rd.250)	437647
4.	Datorii pe termen lung	
	Finanțări și încasări cu destinație specială pe termen lung	422544
	Datorii financiare pe termen lung	
	Alte datorii pe termen lung	
	Total datorii pe termen lung (rd. 270 + rd. 280 + rd. 290)	422544
5.	Datorii curente	
	Finanțări și încasări cu destinație specială curente	
	Datorii financiare curente	
	Datorii comerciale și avansuri primite	1243
	Datorii față de personal	
	Datorii privind asigurările sociale și medicale	
	Datorii față de buget	10328
	Venituri anticipate curente	480708
	Alte datorii curente	1413228
	Total datorii curente (rd. 310 + rd. 320 + rd. 330 + rd. 340 + rd. 350 + rd. 360 + rd. 370 + rd. 380)	1905507
	Total pasive (rd. 260 + rd. 300 + rd. 390)	2765698

SITUAȚIA DE VENITURI ȘI CHELTUIELI

Indicatorii	Cod rd.	
Venituri aferente mijloacelor cu destinație specială	010	85689635
Cheltuieli aferente mijloacelor cu destinație specială	020	85689635*
Excedent (deficit) aferent mijloacelor cu destinație specială (rd. 010 – rd. 020)	030	
Alte venituri (cu excepția veniturilor din activitatea economică)	040	
Alte cheltuieli (cu excepția cheltuielilor din activitatea economică)	050	
Excedent (deficit) aferent altor activități (rd. 040 – rd. 050)	060	
Venituri din activitatea economică	070	
Cheltuieli din activitatea economică	080	
Rezultatul: profit (pierdere) din activitatea economică (rd. 070 – rd. 080)	090	
Cheltuieli privind impozitul pe venit	100	10328
Excedent net (deficit net) al perioadei de gestiune (rd. 030 + rd. 060 + rd. 090 – rd. 100)	110	(10328)

* Comitetul Unit Americano-Evreiesc de Distribuire din Moldova în 2015, a acordat ajutor umanitar pentru 17 organizații non-guvernamentale (NGO), inclusiv pentru următoarele proiecte de binefacere:

Programe alimentare	27858972 lei;
Ajutor de iarna	5260870 lei;
Programe medicale	9210674 lei;
Servicii de patronaj	12316710 lei;
Centrul de zi	1665135 lei;
Programe pentru cluburi	866536 lei;
Proiecte pentru copii	7396179 lei;
Ajutor de urgenta	1299589 lei;
Programe culturale și educative	6393985 lei, și alte.

Raportul anual al societății pe acțiuni SA „CET-NORD”

1. Perioada de gestiune: a. 2015
2. Denumirea completă și prescurtată a societății pe acțiuni (emitentului):
Societatea pe acțiuni „CET-NORD”, SA „CET-NORD”
3. Numărul și data înregistrării de stat a emitentului:
№1002602003945 din 03.11.1997.
4. Sediul societății, numerele de telefon și fax pentru relații:
mun. Bălți, str. Ștefan cel Mare, 168 tel. 0231-53-359, fax. 0231-2-35-74.
5. Principalele genuri de activitate: Producerea energiei electrice și energiei termice.
6. Lista persoanelor cu funcții de răspundere ale emitentului:
Palii Lilia, Parsian Galina, Susanu Angela, Guznac Valentin, Staver Svetlana, Nojac Ana, reprezentantul statului Torcunov Iurie.
7. Lista insiderilor și a persoanelor afiliate emitentului și mărimea cotelor deținute în capitalul social al emitentului, conform formularului EM-1 din raportul anual al emitentului: lipsește
8. **Informația privind valorile mobiliare ale emitentului înregistrate în Registrul de stat al valorilor mobiliare la ultima zi a perioadei de gestiune (31 decembrie):**

Tip valori mobiliare	Codul ISIN	Numărul valorilor mobiliare, unități	Valoarea nominală a valorilor mobiliare, lei	Termen de circulație	Numărul valorilor mobiliare	
					Răscumpărate pe parcursul perioadei de gestiune	Achiziționate pe parcursul perioadei de gestiune
Acțiuni ordinare	MD14CETN1001	11707430	10	X	-	-

9. Capitalul social al emitentului la ultima zi a perioadei de gestiune: 117074300
10. Numărul de acționari înregistrați în registru la ultima zi a perioadei de gestiune: 1
11. **Lista acționarilor care la ultima zi a perioadei de gestiune dețin 5 și mai mult la sută din acțiunile cu drept de vot plasate ale emitentului:**

Denumirea completă a persoanelor juridice/numele prenumele persoanei fizice, numărul de înregistrare (IDNO)/codul personal al persoanei fizice (IDNP)	Numărul de acțiuni cu drept de vot, unități		Cota deținută în numărul total de acțiuni cu drept de vot ale emitentului, %	
	Preferențiale	Ordinare	Preferențiale	Ordinare
Agencia proprietății publice de pe lângă Ministerul Economiei	-	11707430	-	100

12. Lista filialelor și reprezentanțelor emitentului: lipsește.
13. Informația despre reorganizarea emitentului și a persoanelor afiliate acestuia: lipsește.
14. Informația privind registratorul și auditorul emitentului:
 - a) Registratorul: Registratorul independent Societatea pe acțiuni compania „Real-Registr” mun. Bălți str. Kiev, 122/3, conducător Anatolie Zbancă, tel. 0231-2-82-33, contract nr. 15/1-39.5 din 01.03.2013.
 - b) Auditorul: Societatea cu răspundere limitată „Concept”, mun. Chișinău, str.M. Costin 14, of. 122, Administrator Irina Certan, tel. 022-44-86-64, contract nr. 07-6 / 12 /15 din 24.04.2015.
15. Informații despre obligațiile financiare neonorate: Nu sunt.

16. Bilanțul contabil al emitentului la finele perioadei de gestiune:

Posturile bilanțului	La finele perioadei de gestiune precedente, lei	La finele perioadei de gestiune curente, lei
ACTIV		
1. Active imobilizate		
1.1 Imobilizări necorporale	20189	26884
1.2 Imobilizări corporale	538780838	511443504
1.3 Investiții financiare pe termen lung în părți neafiliate	5960	20700
1.4 Alte active imobilizate	172107	152394
Total capitolul 1 Active imobilizate	538979094	511643482
2. Active circulante		
2.1 Stocuri de mărfuri și materiale	11233587	13170935
2.2 Creanțe pe termen scurt	115315089	114532529
2.3 Investiții pe termen scurt	-	-
2.4 Mijloace bănești	10175403	9017735
2.5 Alte active circulante	772740	762218
Total capitolul 2 Active circulante	137496819	137483417
Total active	676475913	649126899
PASIV		
3. Capital propriu		
Capital social	117074300	117074300
Capital suplimentar	230000	230000
Total 3.1 Capital statutar și suplimentar	117304300	117304300
Capital de rezervă	2181503	2181503
Rezerve statutare	8331240	8331240
Alte rezerve	27197206	24647640
Total 3.2 Rezerve	37709949	35160383
Corecții ale rezultatelor perioadelor precedente	1965416	(8981582)
Profitul nerepartizat (pierdere neacoperită) al anilor precedenți	299470407	248218374
Profitul net (pierdere) al perioadei de gestiune	(53217449)	(61854220)
Profit utilizat al perioadei de gestiune	()	()
Total 3.3 Profit nerepartizat (pierdere neacoperită)	248218374	177382572
Alte elemente de capital propriu	-	642189
Total capitolul 3 Capital propriu	403232623	330489444
4. Datorii pe termen lung – total		
4.2 Datorii pe termen lung calculate	140459687	153409103
Total capitolul 4 Datorii pe termen lung	140459687	153409103
5. Datorii pe termen scurt		
5.2 Datorii comerciale	125989548	157154403
5.3 Datorii curente pe termen scurt calculate	6794055	8073949
Total capitolul 5 Datorii curente	132783603	165228352
Total pasiv	676475913	649126899

17. Raportul de profit și pierderi pentru perioada de gestiune:

Indicatorii	Perioada de gestiune precedentă, lei	Perioada de gestiune curentă, lei
1. Venitul din vânzări	225205336	238003206
2. Costul vânzărilor	260255498	282522734
3. Profitul brut (pierdere globală)	(35050162)	(44519528)
4. Alte venituri operaționale	864333	1122698
5. Cheltuieli de distribuie	6008600	6926652
6. Cheltuieli administrative	9917105	10168638
7. Alte cheltuieli din activitatea operațională	2643432	1378642
8. Rezultatul din activitatea operațională: profit (pierdere)	(52754966)	(61870762)
9. Rezultatul din activitatea de investiții: profit (pierdere)	(469347)	14740
10. Rezultatul din activitatea financiară: profit (pierdere)	6864	1802
11. Rezultatul din activitatea economico-financiară: profit (pierdere)	(53217449)	(61854220)
12. Rezultatul excepțional: profit (pierdere)	-	-
13. Profitul (pierdere) perioadei raportate până la impozitare	(53217449)	(61854220)
14. Cheltuieli (economii) privind impozitul pe venit	-	-
15. Profitul net (pierdere netă)	(53217449)	(61854220)

18. Informații suplimentare privind profitul societății și utilizarea acestuia:

Indicatorii	Perioada de gestiune precedentă, lei	Perioada de gestiune curentă, lei
1. Direcțiile de utilizare a profitului net pe parcursul perioadei de gestiune:		
2. Activele nete ale emitentului	403232623	330489444
3. Activele nete ale emitentului în raport la:		
- o acțiune ordinară	34,44	28,23
7. Valoarea unei acțiuni a societății (cu indicarea sursei de informare)		
- valoarea estimativă	10	10

19. Persoanele care au semnat bilanțul contabil:

Ion Galagan
Elena Vonzeac

director general
contabil șef

20. **Opinia auditorului exprimată în raportul de audit al societății de audit care a efectuat auditul obligatoriu al rapoartelor financiare anuale:**

Evidența reflectă veridic în toate aspectele semnificative situația financiară a SA „CET-NORD” la situația din 31.12.2015. Rapoartele prezentate sunt întocmite conform SNC.

Raportul anual al societății pe acțiuni “Baza de Transport Auto-29”

1. Perioada de gestiune: 2015.
2. Denumirea completă și prescurtată a societății pe acțiuni (emitentului):
Societatea pe acțiuni “Baza de Transport Auto-29”.
3. Numărul și data înregistrării de stat a emitentului: MD 0014515 din 11.10.1994.
4. Sediul societății, numerele de telefon și fax pentru relații:
or. Șoldănești str. 31 August 47, tel 0272 2-23-29.
5. Principalele genuri de activitate: servicii de transport a călătorilor.
6. Lista persoanelor cu funcții de răspundere ale emitentului:
Poianschi Larisa-administrator.
7. Lista insiderilor și a persoanelor afiliate emitentului și mărimea cotelor deținute în capitalul social al emitentului, conform formularului EM-1 din raportul anual al emitentului: ___.
8. **Informația privind valorile mobiliare ale emitentului înregistrate în Registrul de stat al valorilor mobiliare la ultima zi a perioadei de gestiune (31 decembrie):**

Tip valori mobiliare	Codul ISIN	Numărul valorilor mobiliare, unități	Valoarea nominală a valorilor mobiliare, lei	Termen de circulație	Numărul valorilor mobiliare	
					Răscumpărate pe parcursul perioadei de gestiune	Achiziționate pe parcursul perioadei de gestiune
Acțiuni ordinare		157806	1104642	X	-	-

9. Capitalul social al emitentului la ultima zi a perioadei de gestiune: 1104642.
10. Numărul de acționari înregistrați în registru la ultima zi a perioadei de gestiune: 203 acționari
11. **Lista acționarilor care la ultima zi a perioadei de gestiune dețin 5 și mai mult la sută din acțiunile cu drept de vot plasate ale emitentului:**

Denumirea completă a persoanelor juridice/numele prenumele persoanei fizice, numărul de înregistrare (IDNO)/codul personal al persoanei fizice (IDNP)	Numărul de acțiuni cu drept de vot, unități		Cota deținută în numărul total de acțiuni cu drept de vot ale emitentului, %	
	Preferențiale	Ordinare	Preferențiale	Ordinare
1. Popovschi Rodica		34057		21,58
2. Poianschi Larisa		82071		52,00

12. Lista filialelor și reprezentanțelor emitentului: Societatea pe acțiuni “Baza de Transport Auto-29” or. Șoldănești str. 31 August 47.
13. Informația despre reorganizarea emitentului și a persoanelor afiliate acestuia: ___.
14. Informația privind registratorul și auditorul emitentului:
 - a) Registratorul: SA “Registru”, or. Chișinău, str. Sciusev 47.
 - b) Auditorul: SRL “Invest Audit” or. Chișinău director Mantaluta Aliona, Licența AM MII nr. 045060 din 08.07.2014
15. **Informații despre obligațiile financiare neonorate:**

Tipul obligațiunii	Termenul de scadență	Suma neonorată a obligațiunii la finele perioadei de gestiune, lei
1. Credit bancar	2017	288000
2. Credit bancar	2019	431584
...		719584

16. Bilanțul contabil al emitentului la finele perioadei de gestiune:

Posturile bilanțului	La finele perioadei de gestiune curente, lei	La finele perioadei de gestiune precedente, lei
ACTIV		
1. Active pe termen lung		

1.1 Active nemateriale	6877	15335
1.2 Active materiale pe termen lung	3445445	3271313
1.3 Active financiare pe termen lung		
1.4 Alte active pe termen lung		
Total capitolul 1	3452322	3286648
2. Active curente		
2.1 Stocuri de mărfuri și materiale	413247	297447
2.2 Creanțe pe termen scurt	464008	510861
2.3 Investiții pe termen scurt		
2.4 Mijloace bănești	8430	4282
2.5 Alte active curente	2479	
Total capitolul 2	888164	812590
Total activ	4340486	4099238
PASIV		
3. Capital propriu		
Capital statutar	1104642	1104642
Capital suplimentar	14878	346715
Capital nevărsat	()	()
Capital retras	()	()
Total 3.1 Capital statutar și suplimentar	1119520	1451357
Rezerve stabilite de legislație		25364
Rezerve prevăzute de statut	141151	141151
Alte rezerve		
Total 3.2 Rezerve	141151	166515
Corecții ale rezultatelor perioadelor precedente	-26818	
Profitul nerepartizat (pierdere neacoperită) al anilor precedenți		-357201
Profitul net (pierdere) al perioadei de gestiune	123999	
Profit utilizat al perioadei de gestiune	()	()
Total 3.3 Profit nerepartizat (pierdere neacoperită)	97181	-357201
Diferențe la reevaluarea activelor pe termen lung	899208	899208
Subvenții		
Total 3.4 Capital secundar	899208	899208
Total capitolul 3	2257060	2159879
4. Datorii pe termen lung – total		
4.1 Datorii financiare pe termen lung	719584	1087644
4.2 Datorii pe termen lung calculate		
Total capitolul 4	719584	1087644
5. Datorii pe termen scurt		
5.1 Datorii financiare pe termen scurt	933196	207815
5.2 Datorii comerciale pe termen scurt	214311	73507
5.3 Datorii pe termen scurt calculate	216335	570393
Total capitolul 5	1363842	851715
Total pasiv	4340486	4099238

17. Raportul de profit și pierderi pentru perioada de gestiune:

Indicatorii	Perioada de gestiune curentă, lei	Perioada de gestiune precedentă, lei
1. Venitul din vânzări	34655855	3447611
2. Costul vânzărilor	2724012	3139348
3. Profitul brut (pierdere globală)	741843	308263
4. Alte venituri operaționale	255691	204247
5. Cheltuieli comerciale		
6. Cheltuieli generale și administrative	828183	836871
7. Alte cheltuieli operaționale	54963	24641
8. Rezultatul din activitatea operațională: profit (pierdere)	114388	-349002
9. Rezultatul din activitatea de investiții: profit (pierdere)	9611	
10. Rezultatul din activitatea financiară: profit (pierdere)		
11. Rezultatul din activitatea economico-financiară: profit (pierdere)	123999	-349002
12. Rezultatul excepțional: profit (pierdere)		
13. Profitul (pierdere) perioadei raportate până la impozitare	123999	-349002
14. Cheltuieli (economie) privind impozitul pe venit		
15. Profitul net (pierdere netă)	123999	-349002

18. Informații suplimentare privind profitul societății și utilizarea acestuia

Indicatorii	Perioada de gestiune curentă, lei	Perioada de gestiune precedentă, lei
1. Direcțiile de utilizare a profitului net pe parcursul perioadei de gestiune:		
a) acoperirea pierderilor din anii precedenți		4463
b) rezerve stabilite de legislație;		10341
h) alte scopuri		196488
2. Activele nete ale emitentului	2257060	2159879
3. Activele nete ale emitentului în raport la:		
- o acțiune ordinară	14-30	13-69
4. Profitul net la o acțiune ordinară a societății	0-79	-2,21
7. Valoarea unei acțiuni a societății (cu indicarea sursei de informare)		
- valoarea estimativă	7-00	7-00

19. Persoanele care au semnat bilanțul contabil:

Administratorul emitentului

Contabilul-șef

20. Opinia auditorului exprimată în raportul de audit al societății de audit care a efectuat auditul obligatoriu al rapoartelor financiare anuale:

Rapoartele financiare reflectă veridic în toate aspectele semnificative situația financiară a S.A. "Baza de Transport Auto-29" la data de 31 decembrie 2015, rezultatele financiare, fluxul capitalului propriu și fluxul mijloacelor bănești în conformitate cu cerințele Standartelor Naționale de Contabilitate și Legii Contabilității nr. 113-XVI din 27.04.2007.

ОТЧЕТ О ДЕЯТЕЛЬНОСТИ за 2015 год Instituția Privată Centrul Evreiesc de Binefacere „Hășăd Iaacov” ф/код 1011620002135

БАЛАНС на 31 декабря 2015 г.

	Актив	На 31.12.2015
1 Долгосрочные активы		
Нематериальные активы		22 198
Незавершенные долгосрочные материальные активы		
Земельные участки		
Основные средства		1 015 345
Долгосрочные финансовые инвестиции		
Прочие долгосрочные активы		
Итого долгосрочные активы		1 037 543
2 Оборотные активы		
Материалы		353 117
Малоценные и быстроизнашивающиеся предметы		199 613
Незавершенное производство и продукция		853
Коммерческая дебиторская задолженность и авансы выданные		242 068
Дебиторская задолженность бюджета		521
Дебиторская задолженность персонала		
Прочая текущая дебиторская задолженность, из которой:		
Дебиторская задолженность, относящаяся к целевым средствам		
Денежные средства		166 875
Текущие финансовые инвестиции		
Прочие оборотные активы		81 504
Итого оборотные активы		1 044 551
Всего активов		2 082 094
Пассив		
3 Собственный капитал		
Поправки результатов прошлых лет		
Чистый профицит (чистый дефицит) отчетного периода		
Первоначальные вклады учредителей		
Фонд долгосрочных активов		1 037 543
Фонд самофинансирования		160 490
Прочие фонды		
Итого собственный капитал		1 198 033
4 Долгосрочные обязательства		
Долгосрочные целевые финансирование и поступления		6 385
Долгосрочные финансовые обязательства		
Прочие долгосрочные обязательства		
Итого долгосрочные обязательства		6 385
5 Текущие обязательства		
Текущие целевые финансирование и поступления		
Текущие финансовые обязательства		
Коммерческие обязательства и авансы полученные		220
Обязательства персоналу		
Обязательства по соц. и мед. страхованию		
Обязательства бюджету		
Текущие доходы будущих периодов		877 456
Прочие текущие обязательства		
Итого текущие обязательства		877 676
Всего пассивов		2 082 094

Отчет о доходах и расходах за 2015 год

Показатели:	За отчетный период
Доходы, относящиеся к целевым средствам	14 415 113
Расходы, относящиеся к целевым средствам	14 415 113
Профицит (дефицит), относящийся к целевым средствам	0
Другие доходы (за исключением доходов от экономической деятельности)	1 387
Другие расходы (за исключением расходов от экономической деятельности)	1 387
Профицит (дефицит), относящийся к другим деятельности	0
Доходы от экономической деятельности	
Расходы от экономической деятельности	
Результат: прибыль (убыток) от экономической деятельности	0
Расходы по подоходному налогу	
Чистый профицит (чистый дефицит) отчетного периода	0

Благотворительный Еврейский Центр «Hășăd Iaacov» оказывает материальную помощь и поддержку социально-незащищенным слоям населения (инвалидам, пенсионерам, детям до 18 лет), проживающим в г. Бельцы и в 44 населенных пунктах Севера Молдовы.

Организация обладает статусом общественно-полезной деятельности, что подтверждается Государственным Сертификатом MD 000260 выданным 10 марта 2014 года.

Административные расходы за 2015 составили 14,26% от общих расходов организации.

На реализацию благотворительных программ в 2015 году было израсходовано:

· программа «Уход на дому»	- 1 752 673 лей
· программа «Питание»	- 4 663 184 лей
· программа «Медицина»	- 1 365 573 лей
· программа «Зимняя помощь»	- 1 039 366 лей
· программа «Дневной Центр»	- 418 029 лей
· программа «Реабилитационное оборудование»	- 124 560 лей
· программа экстренной помощи SOS	- 185 063 лей
· программа «Детский проект»	- 1 023 338 лей
· клубные и культурно-общинные программы	- 623 135 лей
· ремонтный проект	- 1 585 508 лей и т. д.

Raportul anual al societății pe acțiuni "DRUM-3"

1. Perioada de gestiune: 01.01.2015 – 31.12.2015;
2. Denumirea completă și prescurtată a societății pe acțiuni (emitentului). SOCIETATEA PE ACȚIUNI CONSTRUCȚIA DRUMURILOR "DRUM-3" // "DRUM-3" S.A.
3. Numărul și data înregistrării de stat a emitentului: 1003609150384//31.05.1996
4. Sediul societății, numerele de telefon și fax pentru relații: MD-4401, str. Constructorilor 8, or. Călărași, RM; 0244 22263;
5. Principalele genuri de activitate: Construcții de autostrăzi, drumuri;
6. Lista persoanelor cu funcții de răspundere ale emitentului:
Consiliul societății: Braslavschi A.; Clim P.; Chitoroga N, Stegaru A.; Trifan N.;
Organul executiv: Trifan I.; Trifan E.;
Comisia cenzori: Rața A.; Cazac M.; Gromonșicova V.
7. Lista insiderilor și a persoanelor afiliate emitentului și mărimea cotelor deținute în capitalul social al emitentului, conform formularului EM-1 din raportul anual al emitentului:
Braslavschi A.; Braslavschi L.; Clim P.; Clim V.; Clim N.; Chitoroga N, Chitoroga A.; Stegaru A.; Trifan N.; Trifan I.; Trifan E.; Trifan A.; Rața A.; Rața I.; Cazac M.; Rău L.; Stegaru I.; Stegaru T;
8. **Informația privind valorile mobiliare ale emitentului înregistrate în Registrul de stat al valorilor mobiliare la ultima zi a perioadei de gestiune (31 decembrie).**

Tip valori mobiliare	Codul ISIN	Numărul valorilor mobiliare, unități	Valoarea nominală a valorilor mobiliare, lei	Termen de circulație	Numărul valorilor mobiliare	Răscumpărate pe parcursul perioadei de gestiune	Achiziționate pe parcursul perioadei de gestiune
Acțiuni ordinare	MD14MURD1003	216118	10	X	-	-	-

9. Capitalul social al emitentului la ultima zi a perioadei de gestiune – 216118
10. Numărul de acționari înregistrați în registru la ultima zi a perioadei de gestiune – 143
11. **Lista acționarilor care la ultima zi a perioadei de gestiune dețin 5 și mai mult la sută din acțiunile cu drept de vot plasate ale emitentului.**

Denumirea completă a persoanelor juridice/numele prenumele persoanei fizice, numărul de înregistrare (IDNO)/codul personal al persoanei fizice (IDNP)	Numărul de acțiuni cu drept de vot, unități		Cota deținută în numărul total de acțiuni cu drept de vot ale emitentului, %	
	Preferențiale	Ordinare	Preferențiale	Ordinare
Rău lilia Ilia, 2000016054790	-	85034	-	39,35
Stegaru Ion Constantin, 0960405861465	-	70438	-	32,59

12. Lista filialelor și reprezentanțelor emitentului.
13. Informația despre reorganizarea emitentului și a persoanelor afiliate acestuia.
14. Informația privind registratorul și auditorul emitentului
a) Registratorul: "REGISTRATOR-CENTRU "S.A.; Chișinău; str.CaleaEșilor10; Savinov; con. 94/11.06.2010;
b) Auditorul: "UNISERV-AUDIT "SRL; orUngheni; strDecebal17/1; Mihalachi; contr. nr. 04/2013 26.03.2013.

16. Bilanțul contabil al emitentului la finele perioadei de gestiune:

Posturile bilanțului	La finele perioadei de gestiune curente, lei	La finele perioadei de gestiune precedente, lei
Activ		
1. Active pe termen lung		
1.1 Active nemateriale	9585	6710
1.2 Active materiale pe termen lung	1219600	1160668
1.4 Alte active pe termen lung	1869294	1869294
Total capitolul 1	3098479	3036672
2. Active curente		
2.1 Stocuri de mărfuri și materiale	12500	18776
2.2 Creanțe pe termen scurt	1798320	241634
2.4 Mijloace bănești	362256	105602
2.5 Alte active curente	99060	392759
Total capitolul 2	2272136	758771
Total activ	5370615	3795443
Pasiv		
3. Capital propriu		
Capital statutar	2 161 189	2 161 189
Total 3.1 Capital statutar și suplimentar	2 161 189	2 161 189
Alte rezerve	814596	814596
Total 3.2 Rezerve	814596	814596
Profitul nerepartizat (pierdere neacoperită) al anilor precedenți	1288231	1288231
Profitul net (pierdere) al perioadei de gestiune	-	(673627)
Total 3.3 Profit nerepartizat (pierdere neacoperită)	1288231	614604
Total capitolul 3	4264016	3590389
4. Datorii pe termen lung – total		
4.1 Datorii financiare pe termen lung	117798	117798
4.2 Datorii pe termen lung calculate	0	0
Total capitolul 4	117798	117798
5. Datorii pe termen scurt		
5.1 Datorii financiare pe termen scurt	5127	5127
5.2 Datorii comerciale pe termen scurt	96503	1231
5.3 Datorii pe termen scurt calculate	887171	80898
Total capitolul 5	988801	87256
Total pasiv	5370615	3795443

17. Raportul de profit și pierderi pentru perioada de gestiune

Indicatorii	Perioada de gestiune curentă, lei	Perioada de gestiune precedentă, lei
1. Venitul din vânzări	12666533	1097951
2. Costul vânzărilor	10603865	1249981
3. Profitul brut (pierdere globală)	2062668	(152030)
4. Alte venituri operaționale	1446	900
6. Cheltuieli generale și administrative	568071	520883
7. Alte cheltuieli operaționale	33572	3069

8. Rezultatul din activitatea operațională: profit (pierdere)	1462471	(675082)
9. Rezultatul din activitatea de investiții: profit (pierdere)	-	-
10. Rezultatul din activitatea financiară: profit (pierdere)	-	1455
11. Rezultatul din activitatea economico-financiară: profit (pierdere)	-	-
13. Profitul (pierdere) perioadei raportate pînă la impozitare	1462471	(673627)
15. Profitul net (pierdere netă)	1288231	(673627)

18. Informații suplimentare privind profitul societății și utilizarea acestuia:

Indicatorii	Perioada de gestiune curentă, lei	Perioada de gestiune precedentă, lei
2. Activele nete ale emitentului	-	-
3. Activele nete ale emitentului în raport la: • o obligațiune; • o acțiune preferențială; • o acțiune ordinară	-	-
7. Valoarea unei acțiuni a societății (cu indicarea sursei de informație): • valoarea de piață; • valoarea estimativă	-	-

19. Persoanele care au semnat bilanțul contabil.

*Iurie Trifan
Gromonșicova Olga*

20. **Opinia auditorului exprimată în raportul de audit al societății de audit care a efectuat auditul obligatoriu al rapoartelor financiare anuale:** În rezultatul auditului sa obținut asigurări rezonabile că rapoartele financiare nu conțin denaturări semnificative și oferă o imagine veridică și completă în toate aspectele lor semnificative, a situației financiare a SA "Drum-3" la data de 31.12.2013 și sunt întocmite în conformitate cu Legea Contabilității a RM 113-XVI din 27.04.2007 și Standartele Naționale de Contabilitate, aprobate de MinFin. al RM.

Raportul anual al societății pe acțiuni CA "GALAS" S.A.

1. Perioada de gestiune: anul 2015.
2. Denumirea completă Compania de Asigurari "GALAS" Societate pe acțiuni; Denumirea prescurtată CA "GALAS" S.A.
3. Numărul și data înregistrării de stat a emitentului – 1002600000630 din 05 iunie 2001
4. Sediul societății, numerele de telefon și fax pentru relații: MD-2005, bd. Grigore Vieru 28, mun. Chișinău, Republica Moldova, tel. 213450, fax. 223954
5. Principalele genuri de activitate – activități de asigurări neefectuate de stat
6. Lista persoanelor cu funcții de răspundere ale emitentului:
Membrii organului executiv – Iurcu Tudor,
Membrii comisiei de cenzori – Stețco Igor,
– Guma-Moruz Daniela,
– Cebotari Valentina.
7. Lista insiderilor și a persoanelor afiliate emitentului și mărimea cotelor deținute în capitalul social al emitentului, conform formularului EM-1 din raportul anual al emitentului
Guma Valeriu, Guma Daniela, Guma Valeria, Guma Gabriela, Bodea Ilie, Bodea Maria, Bodea Vitalie, Bodea Ilie, Moraru Natalia, Iurcu Mihaela, Iurcu Constantin, Iurcu Varvara, Iurcu Ion, Stețco Ludmila, Stețco Daniel, Stetco Vasile, Stețco Vasile Vasile, Stețco Elena, Stețco Alexandru "Zaiet Andrei, Zaiet Andrei David, Zaiet Victoria, Cebotari Serghei, Cebotari Mircea, Cebotari Radu, Căpățînă Lilian, Guma Viorel, Dima Marcela, Dolghi Vladimir.
8. **Informația privind valorile mobiliare ale emitentului înregistrate în Registrul de stat al valorilor mobiliare la ultima zi a perioadei de gestiune (31 decembrie).**

Tip valori mobiliare	Codul ISIN	Numărul valorilor mobiliare, unități	Valoarea nominală a valorilor mobiliare, lei	Termen de circulație	Numărul valorilor mobiliare	Răscumpărate pe parcursul perioadei de gestiune	Achiziționate pe parcursul perioadei de gestiune
Acțiuni ordinare	MD14GASA1007	66372	226	X	-	-	-

9. Capitalul social al emitentului la ultima zi a perioadei de gestiune – 15 000 072
10. Numarul de acționari înregistrați în registru la ultima zi a perioadei de gestiune -2
11. **Lista acționarilor care la ultima zi a perioadei de gestiune dețin 5 și mai mult la sută din acțiunile cu drept de vot plasate ale emitentului.**

Denumirea completă a persoanelor juridice/numele prenumele persoanei fizice, numărul de înregistrare (IDNO)/codul personal al persoanei fizice (IDNP)	Numărul de acțiuni cu drept de vot, unități		Cota deținută în numărul total de acțiuni cu drept de vot ale emitentului, %	
	Preferențiale	Ordinare	Preferențiale	Ordinare
Guma Victoria	-	35188	-	53,02
SC "PROMO TV" SRL	-	31184	-	46,98

12. Lista filialelor și reprezentanțelor emitentului. Nu dispune.
 13. Informația despre reorganizarea emitentului și a persoanelor afiliate acestuia. -.
- Lista întreprinderilor în care emitentul deține 25 și mai mult din acțiunile (cotele – parti) cu drept de vot ale emitentului:**

Nr d/o	Denumirea întreprinderii	Cota în capitalul social
1	S.A. "Galfin-Grup"	100%
2	S.A. "GALAS-FACTOR"	65%
3	"GALAS-LEASING" SRL	100%

14. Informația privind registratorul și auditorul emitentului:
a) Registratur independent. Compania "Registru" S. A, mun. Chișinău, str. Sciusev, 47, tel. 271177, Autorizație №0002 din 14.01.2015, contract R 101/550/15 din 02/01/2015, director O. Domentii.
b) Auditorul SRL "Audit-Sedan", mun. Chișinău, str. I. Vieru 15/3, Director – Dima Marcela, tel. 48-80-47, contractul f/n din 23.06.2014.
15. Informații despre obligațiile financiare neonorate. -.

16. Bilanțul contabil al emitentului la finele perioadei de gestiune

Posturile bilanțului	La finele perioadei de gestiune curente, lei	La finele perioadei de gestiune precedente, lei
Activ		
Numerar și echivalente de numerar	2835017	3240529
Stocuri	6509	0
Creanțe din asigurări	38644654	33620691
Active financiare disponibile în vederea vânzării	3665192	3665192
Credite și alte creanțe	7574300	7574300
Investiții pastrate pînă la scadență	10327543	10182636
Alte creanțe	3905714	3820012

Alte active	153950	120277
Active det pentru vinz		
Active aminate privind impozitul pe venit	0	0
Cota reasuratorului	21198120	26750873
Imobilizari necorporale	20919	28015
Imobilizari corporale	2222180	553938
Total active	90554098	89556464
Capital propriu		
Capital social emis	15000072	15000072
Capital suplimentar		
Rezerve stabilite de legislatie	66513	66513
Rezultat reportat	6879206	1025634
Rezultatul exercitiului	1662080	5853991
Alte elem ale rez global	(10753)	
Total capital propriu	23597118	21946210
Datorii privind asigurarea	1666838	1180643
Datorii privind riscurile transferate in reasigurare	33303736	32302239
Rezerve de asigurare	31505172	33335258
Rezerva primei necistigate	29479024	32581965
Rezerva daunelor	2022345	701384
Rezerva riscurilor neexpirate	3803	51908
Taxe si alte datorii aminate	242357	556624
Provizioane	101474	69622
Alte datorii pe termen scurt	137403	165868
Total datorii	66956980	67610254
Total capital propriu si datorii	90554098	89556464

17. Raportul de profit și pierderi pentru perioada de gestiune

Indicatorii	Perioada de gestiune curentă, lei	Perioada de gestiune precedentă, lei
Venituri din primele de asigurare	56433126	56029531
Prime de asigurare, cedate reasuratorilor	(38535443)	(35042693)
Venituri nete din primele de asigurare	17897682	20986838
Venituri nete pe riscurile primite in reasigurare	0	0
Alte venituri din exploatare	44000	33993
Venit net	17941682	21020831
Cheltuieli cu cereri de despagubire si pierderile din asigurari	5990945	5928129
Cheltuieli de exploatare ale activitatii de asigurari	4392460	2600328
Cheltuieli comerciale	275685	48115
Cheltuieli generale si de administratie	5337455	5197051
Alte cheltuieli din exploatare	910413	605460
Cheltuieli	16906958	14379083
Rezultat al activitatilor de exploatare	1034724	6641748
Venituri aferente activelor financiare	73627	461861
Rezultat din iesiri de imobilizari corporale		
Rezultat financiar (venituri/ cheltuieli), net	913041	(632272)
Profit/ (pierdere) inainte de impozitare	2021392	6471337
Cheltuiala cu impozitul pe profit	359312	617345
Profitul anului	1662080	5853991
Alte elemente ale rezultatului global		
Rezultatul global total aferent anului	1662080	5853991

18. Informații suplimentare privind profitul societății și utilizarea acestuia:

Indicatorii	Perioada de gestiune curentă, lei	Perioada de gestiune precedentă, lei
1. Direcțiile de utilizare a profitului net pe parcursul perioadei de gestiune:		
acoperirea pierderilor din anii precedenți		
b) rezerve stabilite de legislație;	66513	66513
c) rezerve prevăzute de statut;		
d) alte rezerve;		
e) plata recompenselor membrilor consiliului societății și membrilor comisiei de cenzori;		
f) investirea în vederea dezvoltării producției;		
g) plata dividendelor: • la acțiunile preferențiale; • la acțiunile ordinare		
h) alte scopuri		
2. Activele nete ale emitentului	23597118	21946210
3. Activele nete ale emitentului în raport la:		
• o obligațiune		
• o acțiune preferențială	355,53	330,65
• o acțiune ordinară		
4. Profitul net la o acțiune ordinară a societății		
5. Datoriile la dividendele anilor precedenți		
6. Dividendele anunțate la o acțiune de fiecare clasă a emitentului:		
• intermediare, • anuale.		
7. Valoarea unei acțiuni a societății (cu indicarea sursei de informație): • valoarea de piață; • valoarea estimativă		

19. Persoanele care au semnat bilanțul contabil:

Director general
Contabil-sef

Iurcu Tudor
Zaiță Angela

20. Opinia auditorului:

În opinia noastră, situațiile financiare individuale anexate ale CA „GALAS” S.A. prezintă fidel, în toate aspectele semnificative, poziția financiară individuală a Societății la data de 31 decembrie 2015, rezultatul individual al operațiilor sale și fluxurile sale de trezorerie individuale pentru exercitiul încheiat la această dată, în conformitate cu Standardele Internaționale de Raportare Financiară.

23 martie 2016

Audit – Sedan SRL
Chisinau, Republica Moldova

Darea de seamă a SA „Piramida-V” pe anul 2015

- Denumirea completă și prescurtată a emitentului: Societatea pe acțiuni „Piramida-V”, SA „Piramida-V”.
- Numărul și data înregistrării de stat a emitentului: Nr. 104060679 din data de 14.12.1995.
- Sediul societății numerele de telefon și fax pentru relații: mun. Chișinău str. Calea Basarabiei 38, tel. 92-18-02.
- Principalele genuri de activitate: executarea lucrărilor de construcții.
- Persoane cu funcții de răspundere:
 - președintele consiliului: Dumitru Rusu
 - director: Alexandru Simion
 - președintele consiliului de cenzori: Nicolae Pruteanu

6. Capitalul social al emitentului în profilul tipurilor de acțiuni:

Tipul acțiunilor plasate	Numărul (unități)	Valoarea nominală (fixată) a unei acțiuni (lei)	Cota în capitalul social, %	Descrierea succintă a acțiunilor, inclusiv dreptul la vot, dividende, valoarea lor de lichidare
Ordinare	27887	10	100	Drept de vot, drept la dividende
Total	27887	10	100	-

7. Informație privind obligațiunile: – nu-s.

8. Lista persoanelor înregistrate în registru, care dețin 5 și mai mult la sută din acțiunile cu drept de vot ale emitentului:

Denumirea completă a persoanelor juridice/ numele prenumele persoanei fizice, numărul de înregistrare (IDNO)/codul personal al persoanei fizice (IDNP)	Numărul de acțiuni cu drept de vot, unități		Cota deținută în numărul total de acțiuni cu drept de vot ale emitentului, %	
	Preferențiale	Ordinare	Preferențiale	Ordinare
PRUTEANU Nicolae	–	4357	–	9,733
RUSU Sergiu	–	5332	–	11,911
CEPRAGA Marc	–	8000	–	17,870

9. Registratorul Independent: – SA „Registru-Corect”, mun. Chișinău, str. Vasile Alecsandri 129, of. 11 licența RDB cu termenul de valabilitate până la 10.04.2014, certificat de înregistrare nr. 0089249 din 12.03.2009.

10. Audit: – „Audit Real”.

11. Bilanțul contabil rezumativ SA „Piramida-V”:

Posturile bilanțului	Începutul perioadei de gestiune	Sfârșitul perioadei de gestiune
Activ		
1. Activ imobilizate		
Imobilizări necorporate	2762	2762
Imobilizări corporale în curs de execuție	367494	367494
Mijloace fixe	181906	181906
2. Active circulante		
Materiale	188750	173354
Obiecte de mică valoare și scurtă durată		11326
Creanțe comerciale	1118139	1048196
Creanțe ale bugetului	32008	573
Mijloace bănești	5630	270
Investiții financiare curente în părți neafiliate	97372	77372
Alte active	21133	118580
Bilanț	2162580	2108744
Pasiv		
3. Capital propriu		
Capital statutar și suplimentar	278870	278870
Rezerve	285166	285166
Profit nerepartizat (pierdere neacoperită) al anilor precedenți	548293	548293
Profit net (pierdere) al perioadei de gestiune		(23123)
4. Datorii pe termen lung		
Credite bancare		
Împrumuturi pe termen lung		
Alte datorii pe termen lung		
5. Datorii curente		
Împrumuturi pe termen scurt	465944	617444
Avansuri primite curente	255215	128268
Datorii față de personal	225684	256954
Datorii privind asigurări sociale și medicale	8796	3500
Datorii față de buget	89054	
Alte datorii	5558	13372
Bilanț:	2162580	2108744

12. Darea de seamă rezumativă privind rezultatele financiare la data raportată:

Indicatorii	Perioada de gestiune curentă, lei	Perioada de gestiune precedentă, lei
1. Vizări nete	1590768	174510
2. Costul vânzărilor	1028286	93120
3. Profitul brut (pierdere brută)	562482	81390
4. Alte venituri din activitatea operațională	96621	47983
5. Cheltuieli comerciale		
6. Cheltuieli generale și administrative	138892	53846
7. Alte cheltuieli din activitatea operațională	94353	98650
8. Rezultatul din activitatea operațională: profit (pierdere)	425858	(23123)
9. Rezultatul din alte activități: profit (pierdere)	2407	
10. Rezultatul din activitatea financiară: profit (pierdere)		
11. Cheltuieli privind impozitul pe venit	51392	(23123)
12. Profitul (pierdere) perioadei raportate până la impozitare	428265	(23123)
13. Profitul net (pierdere netă) al perioadei de gestiune	376873	(23123)

Director SA „Piramida-V”
Contabil-sef

Alexandru SIMION
Svetlana LUNGU

Raportul anual al societății pe acțiuni „AGAT”

1. Perioada de gestiune: Anul 2015
2. Societatea pe acțiuni „AGAT”, (S.A. „AGAT”)
3. IDNO 1002600042845 din 21 iulie 1995
4. MD – 2075, mun. Chișinău str.M. Sadoveanu 42, tel/fax 48-97-56
5. Producerea obiectelor din masă plastică și metal
6. Persoanele cu funcții de răspundere ale societății:
 - Membrii Consiliului – Alexandru Vîrlan, Grigori Sergiu, Covaliov Oleg, Țurcan Liliana, Apostol Aliona;
 - Directorul general – Șofransky Aurelian.
 - Contabil-șef – Societate de audit „Flag Man -D” SRL;
 - Comisia de cenzori – „Afex Service” SRL, Sediul: m. Chișinău, str. Buiucani 6 of. 37;
7. **Persoanele fizice afiliate persoanelor specificate la punctul 6.**

Nr. d/o	Denumirea completă /N. P. P. și numărul de identificare de stat (IDNO)- codul fiscal al persoanelor afiliate și insiderilor	Funcțiile deținute, domiciliul/ sediul	Acțiunile cu drept de vot deținute la finele perioadei de gestiune	
			unități	Cota parte,%
I. PERSOANELE FIZICE AFILIATE PERSOANELOR SPECIFICATE LA CAPITOLUL I-IV				
1.	Covaliova Diana, a. n. 1976	Soția membrului Consiliului, Domiciliat: m. Chișinău, str. Schinoasa Deal 28	-	-
2.	Covaliova Elina, a. n. 2001	fiica membrului Consiliului, Domiciliat: m. Chișinău, str. Schinoasa Deal 28	-	-
3.	Covaliov Artemii, a. n. 2011	feciorul membrului Consiliului, Domiciliat: m. Chișinău, str. Schinoasa Deal 28	-	-
4.	Covaliov Nicolai, a. n. 1948	tata membrului Consiliului, Domiciliat: m. Chișinău, str. Drumul Schinoasei 1, ap. 13	-	-
5.	Covaliova Olga, a. n. 1952,	mama membrului Consiliului, Domiciliat: m. Chișinău, str. Drumul Schinoasei 1, ap. 13	-	-
6.	Pasicovschi Olesea, a. n. 1980,	sora membrului Consiliului, Domiciliat: m. Chișinău, str. Drumul Schinoasei 1, ap. 13	-	-
7.	Grigori Lilia, a. n. 1970,	Soția membrului Consiliului, Domiciliat: m. Chișinău, str. N. M. Spătaru 7 ap. 137	-	-
8.	Grigori Alexandru, a. n. 1992	feciorul membrului Consiliului, Domiciliat: m. Chișinău, str. N. M. Spătaru 7 ap. 137	-	-
9.	Grigori Alexandra, a. n. 2000	fiica membrului Consiliului, Domiciliat: m. Chișinău, str. N. M. Spătaru 7 ap. 137	-	-
10.	Grigori Maria, a. n. 1948	mama membrului Consiliului, Domiciliat: m. Chișinău, str. N. M. Spătaru 7 ap. 137	-	-
11.	Grigori Oleg, a. n. 1973	fratele membrului Consiliului, Domiciliat: mun. Chișinău, str. Calea Leșilor, 63/1, ap. 31	-	-
12.	Nipomici Tatiana, a. n. 1977,	sora membrului Consiliului, Domiciliat: m. Chișinău, Trușeni, str.M. Costin 37	-	-
13.	Vîrlan Valeriu, a. n. 1951,	tata membrului Consiliului, Domiciliat: m. Chișinău, Trușeni, str.M. Costin 37	-	-
14.	Vîrlan Tamara, a. n. 1954,	mama membrului Consiliului, Domiciliat: m. Chișinău, Trușeni, str.M. Costin 37	-	-
15.	Țurcanu Igor a. n. 1979	soțul membrului Consiliului Domiciliat: m. Chișinău, str. Bogdan Voievod 7, ap. 125	-	-
16.	Țurcanu Amelia a. n. 2013	fiica membrului Consiliului Domiciliat: m. Chișinău, str. Bogdan Voievod 7, ap. 125	-	-
17.	Țurcanu Radu a. n. 2008	feciorul membrului Consiliului Domiciliat: m. Chișinău, str. Bogdan Voievod 7, ap. 125	-	-
18.	Jaloba Ion a. n. 1957	tata membrului Consiliului Domiciliat: r-ul Edineț, s. Bordinești	-	-
19.	Jaloba Tamara a. n. 1960	mama membrului Consiliului Domiciliat: r-ul Edineț, s. Bordinești	-	-
20.	Apostol Vladimir a. n. 1957	tata membrului Consiliului Domiciliat: m. Chișinău, com. Trușeni, str. Precup 41	-	-
21.	Apostol Vera a. n. 1960	mama membrului Consiliului Domiciliat: m. Chișinău, com. Trușeni, str. Precup 41	-	-
22.	Șofransky Rodica a. n. 1973	Soția directorului general Dom. mun. Chișinău, str. N. Costin 65/3 ap. 56	-	-
23.	Șofransky Valentin a. n. 1997	Feciorul directorului general Dom. mun. Chișinău, str. N. Costin 65/3 ap. 56	-	-
24.	Șofransky Sofia a. n. 2008	Fiica directorului general Dom. mun. Chișinău, str. N. Costin 65/3 ap. 56	-	-
25.	Șofransky Valentin a. n. 1933	Tata directorului general Dom. Mun. Chișinău, Șoseaua Hîncești 55/3 ap. 12	-	-
26.	Șofransky Zinovia a. n. 1945	Mama directorului general Dom. Mun. Chișinău, Șoseaua Hîncești 55/3 ap. 12	-	-
27.	Șofransky Octavian a. n. 1970	Fratele directorului general Domiciliat: Franța, or. Strasburg	-	-

8. **Informația privind valorile mobiliare ale emitentului înregistrate în Registrul de stat al valorilor mobiliare la ultima zi a perioadei de gestiune (31 decembrie).**

Tip valori mobiliare	Codul ISIN	Numărul valorilor mobiliare, unități	Valoarea nominală a valorilor mobiliare, lei	Termen de circulație	Numărul valorilor mobiliare	
					Răscumpărate pe parcursul perioadei de gestiune	Achiziționate pe parcursul perioadei de gestiune
Acțiuni ordinare	MD14AGAT1006	4266456	42664560	X	-	-

9. Capitalul social al emitentului la ultima zi a perioadei de gestiune – 42664560
10. Numarul de acționari înregistrați în registru la ultima zi a perioadei de gestiune – 527
11. **Lista acționarilor care la ultima zi a perioadei de gestiune dețin 5 și mai mult la sută din acțiunile cu drept de vot plasate ale emitentului.**

Denumirea completă a persoanelor juridice/ numele prenumele persoanei fizice, numărul de înregistrare (IDNO)/codul personal al persoanei fizice (IDNP)	Numărul de acțiuni cu drept de vot, unități		Cota deținută în numărul total de acțiuni cu drept de vot ale emitentului,%	
	Preferențiale	Ordinare	Preferențiale	Ordinare
ÎM SISTEME DE EVALUĂRI ȘI INVESTIȚII SRL	-	3423304	-	80,238
CRASTELO LIMITED	-	700000	-	16,407

12. Lista filialelor și reprezentanțelor emitentului: nu dispune

13. Informația despre reorganizarea emitentului și a persoanelor afiliate acestuia: _____
14. Informația privind registratorul și auditorul emitentului
 - a) Registratorul „Grupa Financiară” SA, mun. Chișinău, str. Armenească 55, bir. 301,207, Contract Nr. 58 din 02.01.2009
 - b) Auditorul SRL „Priminfo-Grup Audit”, mun. Chișinău, str. Petru Zadniru 2/1, of. 175. Contract nr. 1/16A din 07.05.2015.
15. Informații despre obligațiile financiare neonorate: —.

16. Bilanțul contabil al emitentului la finele perioadei de gestiune:

Posturile bilanțului	La finele perioadei de gestiune curente, lei	La finele perioadei de gestiune precedente, lei
ACTIV		
1. Active pe termen lung		
1.1 Active nemateriale	1 082	4 327
1.2 Active materiale pe termen lung	39 674 822	40 410 259
1.3 Active financiare pe termen lung	2 371 131	2 371 131
1.4 Alte active pe termen lung	2 442 647	2 547 647
Total capitolul 1	44 489 682	45 333 364
2. Active curente		
2.1 Stocuri de mărfuri și materiale	1 713 946	746 491
2.2 Creanțe pe termen scurt	2 170 385	1 236 993
2.3 Investiții pe termen scurt	85 000	0
2.4 Mijloace bănești	597 290	930 541
2.5 Alte active curente	36 808	38 380
Total capitolul 2	4 603 429	2 952 405
Total activ	49 093 111	48 285 769
PASIV		
3. Capital propriu		
Capital statutar	42 664 560	42 664 560
Capital suplimentar	0	0
Capital nevărsat	()	()
Capital retras	()	()
Total 3.1 Capital statutar și suplimentar	42 664 560	42 664 560
Rezerve stabilite de legislație		
Rezerve prevăzute de statut	4 921 955	4 921 955
Alte rezerve	4 506 451	4 506 451
Total 3.2 Rezerve	9 428 406	9 428 406
Corecții ale rezultatelor perioadelor precedente	(352 955)	(417 640)
Profitul nerepartizat (pierdere neacoperită) al anilor precedenți	(3 957 510)	(3 957 510)
Profitul net (pierdere) al perioadei de gestiune	656 360	0
Profit utilizat al perioadei de gestiune	()	()
Total 3.3 Profit nerepartizat (pierdere neacoperită)	(3 654 105)	(4 375 150)
Diferența la reevaluarea activelor pe termen lung		
Subvenții		
Total 3.4 Capital secundar	0	0
Total capitolul 3	48 438 861	47 717 816
4. Datorii pe termen lung – total		
4.1 Datorii financiare pe termen lung		
4.2 Datorii pe termen lung calculate		
Total capitolul 4	0	0
5. Datorii pe termen scurt		
5.1 Datorii financiare pe termen scurt	0	0
5.2 Datorii comerciale pe termen scurt	400 661	353 520
5.3 Datorii pe termen scurt calculate	253 589	214 433
Total capitolul 5	654 250	567 953
Total pasiv	49 093 111	48 285 769

17. Raportul de profit și pierderi pentru perioada de gestiune:

Indicatorii	Perioada de gestiune curentă, lei	Perioada de gestiune precedentă, lei
1. Venitul din vânzări	497 451	571 885
2. Costul vânzătorilor	200 665	331 396
3. Profitul brut (pierdere globală)	296 786	240 489
4. Alte venituri operaționale	5 842 357	4 469 790
5. Cheltuieli comerciale	10 771	39 293
6. Cheltuieli generale și administrative	6 317 726	2 870 293
7. Alte cheltuieli operaționale	0	2 890 118
8. Rezultatul din activitatea operațională: profit (pierdere)	(189 354)	(1 089 425)
9. Rezultatul din activitatea de investiții: profit (pierdere)	510 951	1 240 067
10. Rezultatul din activitatea financiară: profit (pierdere)	334 763	(16 213)
11. Rezultatul din activitatea economico-financiară: profit (pierdere)	656 360	134 429
12. Rezultatul excepțional: profit (pierdere)	0	0
13. Profitul (pierdere) perioadei raportate până la impozitare	656 360	134 429
14. Cheltuieli (economii) privind impozitul pe venit	0	0
15. Profitul net (pierdere netă)	656 360	134 429

18. Informații suplimentare privind profitul societății și utilizarea acestuia:

Indicatorii	Perioada de gestiune curentă, lei	Perioada de gestiune precedentă, lei
1. Direcțiile de utilizare a profitului net pe parcursul perioadei de gestiune:		
a) acoperirea pierderilor din anii precedenți		
b) rezerve stabilite de legislație;		
c) rezerve prevăzute de statut;		
d) alte rezerve;		

e) plata recompenselor membrilor consiliului societății și membrilor comisiei de cenzori;		
f) investirea în vederea dezvoltării producției;		
g) plata dividendelor;		
- la acțiunile preferențiale		
- la acțiunile ordinare		
h) alte scopuri		
2. Activele nete ale emitentului	48 001 027	48 001 027
3. Activele nete ale emitentului în raport la:		
- o obligațiune		
- o acțiune preferențială		
- o acțiune ordinară	11.25	11.25
4. Profitul net la o acțiune ordinară a societății		
5. Datoriile la dividendele anilor precedenți		
6. Dividendele anunțate la o acțiune de fiecare clasă a emitentului:		
- intermediare		
- anuale.		
7. Valoarea unei acțiuni a societății (cu indicarea sursei de informare)		
- valoarea de piață		
- valoarea estimativă		

19. Persoanele care au semnat bilanțul contabil:

Sofranksy Aurelian
Societatea de Audit „FlagMAN-D” SRL

Director general
contabil șef.

20. Raportul de audit: Raportul de audit a fost întocmit conform legislației în vigoare. Contract nr. 1/16A din 07.05.2015.

Raportul anual al societății pe acțiuni “Consocivil”

1. Perioada de gestiune 2015.
2. Denumirea completă și prescurtată a societății pe acțiuni (emitentului)
Societate pe acțiuni Construcții Sociale și Civile (S.A. “Consocivil”)
3. Numărul și data înregistrării de stat a emitentului:
10202885/1002600031364 din 13.08.1993/17.12.2004.
4. Sediul societății, numerele de telefon și fax pentru relații
mun. Chișinău, str. București 23”a” tel. fax 22-42-00,27-27-39.
5. Principalele genuri de activitate:
Construcții (F- 4120). Construcție și producerea materialelor de construcție.
6. Lista persoanelor cu funcții de răspundere ale emitentului.
Membrii consiliului societății.
Untilov Arsenii c/f 0971303893348 – Președintele consiliului S.A. “Consocivil” mun. Chișinău, str. Timiș, 20
Deineco Svetlana c/f 0963004542083 – Director adjunct S.A. “Consocivil” com. Stăuceni, str. Nucarilor, 31.
Deineco Dumitru c/f 0971701423521 – com. Stăuceni, str. Nucarilor, 31.
Untilov Claudia c/f 0963004542131 – mun. Chișinău, str. Timiș, 20.
Organului executiv:
Tulbu Ion c/f 0962402545801 – Director general S.A. “Consocivil” mun. Chișinău str. Cloșca, 13
Membrii comisiei de cenzori:
Pleș Mihail c/f 2000002080121 – fără lucru, mun. Chișinău, str. V. Badiu 10/3, ap. 13
Jarova Larisa c/f 0982111036050 – contabil Filiala PAT S.A. “Consocivil” mun. Chișinău str. O. Ghibu, 2 ap. 43
Guțan Elena c/f 090204427655- șefa s/producere Filiala 13 S.A. “Consocivil” mun. Chișinău, str. A. Vlahuța nr. 5 ap. 6.
Alte persoane cu funcții de răspundere:
Firma „Novaudit” SRL c/f 1002600034158, Licența A MMII nr. 015430 din 04.04.2005, contractul nr. 02 din 26.05.2015 mun. Chișinău bd. Dacia 38, ap. 200, tel/fax 66-59-21, tel. 77-41-43.
7. Lista insiderilor și a persoanelor afiliate emitentului și mărimea cotelor deținute în capitalul social al emitentului, conform formularului EM-1 din raportul anual al emitentului.
Untilov Arsenii – 29,66%
Deineco Svetlana – 25,27%
Deineco Dumitru – 25,27%
Tulbu Ion – 1,04%
Untilov Claudia – 0,93%
8. Informația Privind valorile mobiliare ale emitentului înregistrate în Registrul de stat al valorilor mobiliare la ultima zi a perioadei de gestiune(31 decembrie 2015).

Tip valori mobiliare	Codul ISIN	Numărul valorilor mobiliare, unități	Valoarea nominală a valorilor mobiliare, lei	Termen de circulație	Numărul valorilor mobiliare	
					Răscumpărate pe parcursul perioadei de gestiune	Achiziționate pe parcursul perioadei de gestiune
Acțiuni ordinare		568715	10	X	-	-

9. Capitalul social al emitentului la ultima și a perioadei de gestiune. 5687150
10. Numărul de acționari înregistrați în registru la ultima zi a perioadei de gestiune 274
11. Lista acționarilor care la ultima zi a perioadei de gestiune dețin 5 și mai mult la sută din acțiunile cu drept de vot plasate ale emitentului.

Denumirea completă a persoanelor juridice/ numele prenumele persoanei fizice, numărul de înregistrare (IDNO)/codul personal al persoanei fizice (IDNP)	Numărul de acțiuni cu drept de vot, unități		Cota deținută în numărul total de acțiuni cu drept de vot ale emitentului,%	
	Preferențiale	Ordinare	Preferențiale	Ordinare
Deineco Svetlana c/f 0969004542083		143742		25,27
Deineco Dumitru c/f 0971701423521		143741		25,27
Untilov Arsenii c/f 0971303893348		168640		29,66

12. Lista filialelor și reprezentanțelor emitentului.
Filiala PAT S.A. “Consocivil” c/f 1002600031364 mun. Chișinău str. Industrială, 10.
Filiala-13 S.A. „Consocivil” c/f 1002600031364 mun. Chișinău str. București, 23 „a”.
13. Informația despre reorganizarea emitentului și a persoanelor afiliate acestuia, nu a avut loc.
14. Informația privind registratorul și auditorul emitentului.
a) Registratorul „Registru – Corect” S.A. mun. Chișinău, str. Vasile Alexandri 129 of. 11 Iliășenco Valentin tel. 92-50-92 Contractul N 10 din 01.04.2014.
b) Auditorul S.R.L. “Novaudit” Chișinău str. Dacia 38 ap. 200, Ion Novac tel. 069187559 Contr. N 02. din 26.05.2015.
15. Informație despre obligațiile financiare neonorate – nu sunt.

16. BILANȚUL CONTABIL AL S.A. “CONSOCIVIL” la 31.12.2015:

	Posturile bilanțului	Începutul perioadei de gestiune	Sfârșitul perioadei de gestiune
1	Active imobilizate		
	Imobilizări necorporale	21592	27841
	Active materiale pe termen lung	8112244	9880388
	Investiții financiare pe termen lung	11628500	8228500
	Alte active imobilizate	3004799	3020685
	Total active imobilizate	22767135	21157414
2	Active circulante		
	Stocuri de mărfuri și materiale	1118686	1222140
	Creanțe comerciale	2103371	2224324
	Numerar în casierie și la conturi curente	6001580	8983419
	Investiții financiare curente	3152380	1458502
	Alte active circulante	211917	181831
	Total active circulante	12587934	14070216
	Total active	35355069	35227630
	PASIV		
3	Capital propriu		
	Capital social și suplimentar	5687150	5687150
	Rezerve	22896444	24812642
	Profit nerepartizat(pierdere neacoperită) al anilor precedenți	2656549	
	Profit net al perioadei de gestiune		2425647
	Profit utilizat al perioadei de gestiune		(568658)
	Total capital propriu	31240143	32356781
4	Datorii pe termen lung	0	
	Total datorii pe termen lung	0	
5	Datorii curente		
	Datorii comerciale	722513	332882
	Alte datorii curente	3392413	2537967
	Total datorii curente	4114926	2870849
	Total pasive	35355069	35227630

17. SITUAȚIA DE PROFIT ȘI PIERDERE

Indicatori	La finele de gestiune preced. (lei)	Perioada de gestiune curentă (lei)
Venitul din vânzări	33677792	21689392
Costul vânzătorilor	26160175	16199120
Profitul brut (pierdere brută)	7517617	5490272
Alte venituri din activitatea operațională	410436	783
Cheltuieli de distribuire	18501	445482
Cheltuieli administrative	5539513	4673477
Alte cheltuieli din activitatea operațională	438226	5519
Rezultatul din activitatea operațională:		
Profit (pierdere)	1931813	366577
Rezultatul din alte activități de profit (pierdere)	1928868	2627314
Profit (pierdere) pînă la impozitare	3860681	2993891
Cheltuieli privind impozitul pe venit	(635474)	(568244)
Profitul net (pierdere neta)	3225207	2425647

18. Informații suplimentare privind profitul societății și utilizarea acestuia:

Indicatorii	Perioada de gestiune curentă, lei	Perioada de gestiune precedentă, lei
1. Direcțiile de utilizare a profitului net pe parcursul perioadei de gestiune:	3225207	
a) acoperirea pierderilor din anii precedenți		
b) rezerve stabilite de legislație;		
c) rezerve prevăzute de statut;	1935124	
d) alte rezerve;		
e) plata recompenselor membrilor consiliului societății și membrilor comisiei de cenzori;		
f) investirea în vederea dezvoltării producției;		
g) plata dividendelor (calculat) • la acțiunile preferențiale • la acțiunile ordinare	1290082	568658
h) alte scopuri		
2. Activele nete ale emitentului	31240143	32356781
3. Activele nete ale emitentului în raport la: • o obligațiune; • o acțiune preferențială • o acțiune ordinară	54.93	56.89
4. Profitul net la o acțiune ordinară a societății	5,67	4,26
5. Datoriile la dividendele anilor precedenți	891252	424443
6. Dividendele anunțate la o acțiune de fiecare clasă a emitentului: • intermediare, • anuale.	2.27	1.0
7. Valoarea unei acțiuni a societății (cu indicarea sursei de informare): • valoarea de piață; • valoarea estimativă		
8. Numărul de acționari	274	274

19. Persoanele care au semnat bilanțul contabil:

Directoul general

Ion Tulbu

20. Concluzia Raportului auditului. După opinia noastră, rapoartele financiare oferă o imagine veridică și completă despre situația financiară a S.A. “Consocivil” pe an. 2015. Rezultatele financiare, fluxul capitalului propriu și fluxul mijloacelor bănești sînt reflectate în conformitate cu Standardele Naționale de Contabilitate.

Împuternicirea comisiei de cenzori au fost transmise organizației de audit conform art. 72p. 8 a Legii Societății pe Acțiuni în baza hotărîrii adunării generale a acționarilor din 28 martie an. 2008.

Raportul anual al societății pe acțiuni "Rezindmontaj"

- Perioada de gestiune. 2015
- Denumirea completă și prescurtată a societății pe acțiuni (emitentului). Societatea pe Acțiuni "Rezindmontaj"
- Numărul și data înregistrării de stat a emitentului. la Camera Inregistrării de Stat 1003606006778 din. 19.02.1998
- Sediul, numărul de telefon și fax al emitentului or. Rezina str. Dacia 38, tel/fax (254) 2-21-89
- Activitatea principală (conform CAEM). Construcție
- Lista persoanelor cu funcții de răspundere ale emitentului.
 - Membrii Consiliului societății:
 - Holchin Vladimir Ivan, – Președinte, -num. de acțiuni, unitati 419 – Cota – 0,256%
 - Borodai Artiom Veaceslav, – membru, -Cota – 0,0%
 - Borodai Elena Anatol, -membru, – Cota – 0.00%
 - Moroz Nicolai Ivan, – membru, -Cota – 0,0%
 - Gomoja Vasile Ion, -membru, -Cota – 0,0%
 - Membrii organului executive
 - Bukalov Veaceslav Alexei Director -num. de acțiuni, unitati 35962 -Cota – 21,956
 - Membrii Comisiei de cenzori
 - Ucrainciuc Ella Vasili, Președinte, Cota – 0,0%
 - Primovici Tatiana Gheorghe, membru, num. de acțiuni, unitati 784 Cota – 0,479%
 - Stepanova Svetlana Mircea, membru, Cota – 0%
 - Alte persoane cu funcții de răspundere, inclusiv conducătorul filialei sau reprezentanței
 - Țurcan Elena Vasile, Contabil-șef Cota – 0%
- Lista insiderilor și a persoanelor afiliate emitentului și mărimea cotelor deținute în capitalul social al emitentului, conform formularului EM-1 din raportul anual al emitentului:
 - "Oxte-Audit" SRL -Audit. Cota – 0%
 - Holchina Galina – soția. Cota – 0%
 - Holchin Igor- fiul. Cota – 0%
 - Bukalova Vitalina – soția-num. de acțiuni, unitati 23546. Cota – 14,376%
 - Bukalov Andrei – fiul. Cota – 0%
 - Bukalov Victor – frate-Cota – 0%
 - Bucalov Denis-fiul – num. de acțiuni, unitati 15216-Cota – 9,29%
 - Euprun Liubovi – fiica -Cota – 0%
 - Moroz Tatiana-soția -Cota – 0%
 - Moroz Iurii -fiul – Cota – 0%
 - Ucrainciuc Alexandru-soțul -Cota – 0%
 - Gomoja Clavdia – soția -Cota – 0%
 - Gomoja Ghenadie -fiul – Cota – 0%
 - Gomoja Vasile – fiul -Cota – 0%
 - Primovici Mihai- soțul-num. de acțiuni, unitati 50 – Cota – 0,031%
 - Primovici Elena – fiica -num. de acțiuni, unitati 25 -Cota – 0,015%
 - Stepanov Alexandr -soțul – Cota – 0%
 - Stepanov Eugeniu -fiul
 - Șendrea Antonina-Director audit – Cota – 0%

7.1 Informația privind numărul acționarilor emitentului și cotele acțiunilor deținute la ultima zi a perioadei de gestiune

Numărul total al acționarilor, inclusiv:	Unitati	Cota acțiunilor deținute în numărul total de acțiuni cu drept de vot emise de societate, %
numărul acționarilor persoane juridice		
numărul acționarilor persoane fizice	99	100%
capital public (statul)		

8. Informația privind valorile mobiliare ale emitentului înregistrate în Registrul de stat al valorilor mobiliare la ultima zi a perioadei de gestiune (31 decembrie).

Tip valori mobiliare	Codul ISIN	Numărul valorilor mobiliare, unități	Valoarea nominală a valorilor mobiliare, lei	Termen de circulație	Numărul valorilor mobiliare	
					Răscumpărate pe parcursul perioadei de gestiune	Achiziționate pe parcursul perioadei de gestiune
Acțiuni ordinare	MD14REZM1007	163791	1637916	X	–	–

- Informații privind obligațiile financiare neonorate ale emitentului: —.
- Numărul de acționari înregistrați în registru la ultima zi a perioadei de gestiune – 99
- Lista acționarilor care la ultima zi a perioadei de gestiune dețin 5 și mai mult la sută din acțiunile cu drept de vot plasate ale emitentului.

Denumirea completă a persoanelor juridice/numele prenumele persoanei fizice, numărul de înregistrare (IDNO)/codul personal al persoanei fizice (IDNP)	Numărul de acțiuni cu drept de vot, unități		Cota deținută în numărul total de acțiuni cu drept de vot ale emitentului, %	
	Preferențiale	Ordinare	Preferențiale	Ordinare
Bukalov Veaceslav / 0971204870932	–	35962	–	21,956
Bukalova Vitalina / 0982005285014	–	23546	–	14,376
Cutepova Nina / 0981006427306	–	15152	–	9,251
Novacova Mariana / 0981106022634	–	37828	–	23,095
Bukalov Denis / 2001001317498	–	15216	–	9,29

- Lista filialelor și reprezentanțelor emitentului.
- Informația despre reorganizarea emitentului și a persoanelor afiliate acestuia.
- Informația privind registratorul și auditorul emitentului
 - Registratorul Compania "Registru SA Domenti Olesea, tel. 27-01-71, Contract №R-101/621 din 28.04.2006
 - Auditorul "Oxte-Audit" SRL Șendrea Antonina, tel. 35-57-09, Contract №01-2/16a din 22.02.2016
- Informații despre obligațiile financiare neonorate. –

16. Bilanțul contabil al emitentului la finele perioadei de gestiune

Posturile bilanțului	La finele perioadei de gestiune curente, lei	La finele perioadei de gestiune precedente, lei
Activ		
1. Active pe termen lung		
1.1 Active nemateriale	698	1895
1.2 Active materiale pe termen lung	2245631	2607532
Total capitolul 1	2246329	2609427
2. Active curente		
2.1 Stocuri de mărfuri și materiale	1389643	2502499
2.2 Creanțe pe termen scurt	202673	752214

2.4 Mijloace bănești	5753	150432
2.5 Alte active curente	60644	104587
Total capitolul 2	1658713	3509732
Total activ	3905042	6119159
Pasiv		
3. Capital propriu		
Capital statutar	1637916	1637916
Capital suplimentar	54824	54824
Total 3.1 Capital statutar și suplimentar	1692740	1692740
Rezerve stabilite de legislație	211700	211700
Alte rezerve	10128	10128
Total 3.2 Rezerve	221828	221828
Profitul nerepartizat (pierdere neacoperită) al anilor precedenți	1022146	1282318
Profitul net (pierdere) al perioadei de gestiune	- 142789	- 260172
Total 3.3 Profit nerepartizat (pierdere neacoperită)	879357	1022146
Total capitolul 3	2793925	2936714
5. Datorii pe termen scurt		
5.1 Datorii financiare pe termen scurt	21490	682000
5.2 Datorii comerciale pe termen scurt	893628	2161063
5.3 Datorii pe termen scurt calculate	195999	339382
Total capitolul 5	1111117	3182445
Total pasiv	3905042	6119159

17. Raportul de profit și pierderi pentru perioada de gestiune

Indicatorii	Perioada de gestiune curentă, lei	Perioada de gestiune precedentă, lei
1. Venitul din vânzări	5258294	11513484
2. Costul vânzărilor	4445755	10269001
3. Profitul brut (pierdere globală)	812539	1244483
4. Alte venituri operaționale	–	1040
5. Cheltuieli comerciale	31089	6064
6. Cheltuieli generale și administrative	941879	1620361
7. Alte cheltuieli operaționale	8303	94155
8. Rezultatul din activitatea operațională: profit (pierdere)	- 168732	- 475057
9. Rezultatul din activitatea de investiții: profit (pierdere)	25943	- 23062
10. Rezultatul din activitatea financiară: profit (pierdere)	–	237947
11. Rezultatul din activitatea economico-financiară: profit (pierdere)	142789	- 260172
13. Profitul (pierdere) perioadei raportate până la impozitare	- 142789	- 260172
15. Profitul net (pierdere netă)	- 142789	- 260172

18. Informații suplimentare privind profitul societății și utilizarea acestuia:

Indicatorii	Perioada de gestiune curentă, lei	Perioada de gestiune precedentă, lei
1. Direcțiile de utilizare a profitului net pe parcursul perioadei de gestiune:		–
2. Activele nete ale emitentului	2793925	2936714
3. Activele nete ale emitentului în raport la:		
• o obligațiune		
• o acțiune preferențială		
• o acțiune ordinară	17,06	17,93
7. Valoarea unei acțiuni a societății (cu indicarea sursei de informare)		
• valoarea de piață	10	10
• valoarea estimativă		

19. Persoanele care au semnat bilanțul contabil.

Director
contabil-șef

Bukalov V. A.
Țurcan E. V.

20. Opinia auditorului exprimată în raportul de audit al societății de audit care a efectuat auditul obligatoriu al rapoartelor financiare anuale:

„Situatiile financiare aferente a. 2015 au fost întocmite de o manevra adecvată, în conformitate cu prevederile Standartelor Naționale de Contabilitate, Actelor legislative, guvernamentale și normative în vigoare.

Raportul anual al societății pe acțiuni "Drenaj"

- Perioada de gestiune. Anul 2015
- Denumirea completă și prescurtată a societății pe acțiuni (emitentului). S.A. "Drenaj"
- Numărul și data înregistrării de stat a emitentului, c/f 1003600079969 din 16.01.1996,
- Sediul societății/numerele d/telefon și fax pentru relații. Mun. Chișinău, str. Uzinelor 188, tel: 407353
- Principalele genuri de activitate. Arenda imobilului.
- Lista persoanelor cu funcții de răspundere ale emitentului.
 - Director general – Ursu Rodica,
 - Contabil-șef – Lica Ecaterina.
- Lista insiderilor și a persoanelor afiliate emitentului și mărimea cotelor deținute în capitalul social al emitentului, conform formularului EM-1 din raportul anual al emitentului:
 - Î. I "Sadro Ursu"
- Informația privind valorile mobiliare ale emitentului înregistrate în Registrul de stat al valorilor mobiliare la ultima zi a perioadei de gestiune (31 decembrie)
 - Numărul valorilor mobiliare este de 142903. Valoarea nominală a valorilor mobiliare este de 10 lei
- Capitalul social al emitentului la ultima zi a perioadei de gestiune -1492030
- Numărul de acționari înregistrați în registru la ultima zi a perioadei de gestiune – 308
- Lista acționarilor care la ultima zi a perioadei de gestiune dețin 5 și mai mult la sută din acțiunile cu drept de vot plasate ale emitentului.
 - Î. I Sadro – Ursu cu un număr de 89734, acțiuni ordinare 60,14%.
 - SRL Arbolux Prim cu un număr de 16965, acțiuni ordinare 11,37%.
 - Alte persoane cu un număr de 42504, acțiuni ordinare 28,49%.
- Lista filialelor și reprezentanțelor emitentului.
- Informația despre reorganizarea emitentului și a persoanelor afiliate acestuia.
- Informația privind registratorul și auditorul emitentului
 - Registratorul "Grupa Financiară „S. A, str. Armeneasca 55, tel 022-27-18-45
 - Auditorul

Raportul anual al societății pe acțiuni "Ceba-vin"

1. Perioada de gestiune: 2015.
2. Denumirea completă și prescurtată a societății pe acțiuni (emitentului):
Întreprinderea Mixta "Ceba-vin" Societate pe Acțiuni"
3. Numărul și data înregistrării de stat a emitentului: 177013940 din 09.12.1997.
4. Sediul societății, numerele de telefon și fax pentru relații:
s. Ciobalaccia, r. Cantemir, tel/fax 0273-70-3-69.
5. Principalele genuri de activitate: Fabricarea vinului din struguri.
6. Lista persoanelor cu funcții de răspundere ale emitentului:
Director – Țurcanu Valeriu,
Contabil șef – Angheluță Vera.
7. Lista insiderilor și a persoanelor afiliate emitentului și mărimea cotelor deținute în capitalul social al emitentului, conform formularului EM-1 din raportul anual al emitentului
Membrii consiliului: Călcii Corneliu, Pisar Andrei, Levițchi Veaceslav, Munteanu Sergiu, Savencov Vladimir.
8. **Informația privind valorile mobiliare ale emitentului înregistrate în Registrul de stat al valorilor mobiliare la ultima zi a perioadei de gestiune (31 decembrie):**

Tip valori mobiliare	Codul ISIN	Numărul valorilor mobiliare, unități	Valoarea nominală a valorilor mobiliare, lei	Termen de circulație	Numărul valorilor mobiliare Răscumpărate pe parcursul perioadei de gestiune	Achiziționate pe parcursul perioadei de gestiune
Acțiuni ordinare		383313	10,00	X	-	-

9. Capitalul social al emitentului la ultima zi a perioadei de gestiune: 3833130,00.
10. Numărul de acționari înregistrați în registru la ultima zi a perioadei de gestiune: 1604.
11. **Lista acționarilor care la ultima zi a perioadei de gestiune dețin 5 și mai mult la sută din acțiunile cu drept de vot plasate ale emitentului:**

Denumirea completă a persoanelor juridice/numele prenumele persoanei fizice, numărul de înregistrare (IDNO)/codul personal al persoanei fizice (IDNP)	Numărul de acțiuni cu drept de vot, unități		Cota deținută în numărul total de acțiuni cu drept de vot ale emitentului, %	
	Preferențiale	Ordinare	Preferențiale	Ordinare
C.A. Ciobalaccia		61647		16,083
Î.M. "Licon-Pro" S.R.L.		74339		19,394
Primetal Exim" S.R.L.		77078		20,108
Î.C.S. "Wine International Project" SRL		75000		19,566

12. Lista filialelor și reprezentanțelor emitentului: nu sunt.
13. Informația despre reorganizarea emitentului și a persoanelor afiliate acestuia: evenimentul nu a avut loc.
14. Informația privind registratorul și auditorul emitentului:
a) Registratorul: "Registru Corect" SA, mun. Chișinău, str. Alexandri vasilie, 129/11, tel. 022 92-50-92
b) Auditorul: FAUNSERV-Audit SRL, or. Ungheni, str. Decebal, 17/1 tel. 0236 2-06-16, licența AMI 042322 din 04.07.2003 valabilă 04.07.2018
15. Informații despre obligațiile financiare neonorate: -

16. Bilanțul contabil al emitentului la finele perioadei de gestiune:

Posturile bilanțului	La finele perioadei de gestiune curente, lei	La finele perioadei de gestiune precedente, lei
ACTIV		
1. Active pe termen lung		
1.1 Active nemateriale	6994	6521
1.2 Active materiale pe termen lung	4505513	4662738
1.3 Active financiare pe termen lung	22902	22902
1.4 Alte active pe termen lung		
Total capitolul 1	4535409	4692161
2. Active curente		
2.1 Stocuri de mărfuri și materiale	222997	268276
2.2 Creanțe pe termen scurt	343710	406992
2.3 Investiții pe termen scurt		
2.4 Mijloace bănești	17176	21445
2.5 Alte active curente	19408	14834
Total capitolul 2	603291	711557
Total activ	5138700	5403718
PASIV		
3. Capital propriu		
Capital statutar	3833130	3833130
Total 3.1 Capital statutar și suplimentar	3833130	3833130
Rezerve prevăzute de statut	306020	306020
Alte rezerve	4757291	4757291
Total 3.2 Rezerve	5063311	5063311
Profitul nerepartizat (pierdere neacoperită) al anilor precedenți	(4580565)	(4580565)
Profitul net (pierdere) al perioadei de gestiune	(368439)	
Total 3.3 Profit nerepartizat (pierdere neacoperită)	(4949004)	(4580565)
Total capitolul 3	3947437	4315876
5.2 Datorii comerciale pe termen scurt	893327	849372
5.3 Datorii pe termen scurt calculate	297936	238470
Total capitolul 5	1191263	1087842
Total pasiv	5138700	5403718

17. Raportul de profit și pierderi pentru perioada de gestiune:

Indicatorii	Perioada de gestiune curentă, lei	Perioada de gestiune precedentă, lei
1. Venitul din vânzări	1133351	1052133
2. Costul vânzărilor	1125609	1042892
3. Profitul brut (pierdere globală)	7742	9241
4. Alte venituri operaționale	218105	208333

5. Cheltuieli comerciale		
6. Cheltuieli generale și administrative	687938	603360
7. Alte cheltuieli operaționale	76959	77502
8. Rezultatul din activitatea operațională: profit (pierdere)	(539050)	(463288)
9. Rezultatul din activitatea de investiții: profit (pierdere)	170611	657370
10. Rezultatul din activitatea financiară: profit (pierdere)		239
11. Rezultatul din activitatea economico-financiară: profit (pierdere)	(368439)	194082
12. Rezultatul excepțional: profit (pierdere)		
13. Profitul (pierdere) perioadei raportate până la impozitare	(368439)	194082
14. Cheltuieli (economie) privind impozitul pe venit		
15. Profitul net (pierdere netă)	(368439)	194082

18. Informații suplimentare privind profitul societății și utilizarea acestuia:

Indicatorii	Perioada de gestiune curentă, lei	Perioada de gestiune precedentă, lei
1. Direcțiile de utilizare a profitului net pe parcursul perioadei de gestiune:		194082
a) acoperirea pierderilor din anii precedenți		194082

19. Persoanele care au semnat bilanțul contabil:

Director
Contabil șef

Țurcanu V.
Angheluță V.

20. Opinia auditorului: Darea de seamă anuală a Î.M. "Ceba-vin" S.A., luând în considerație propunerile și remărcile noastre, este pregătită în toate aspectele semnificative conform Standartelor Naționale de Contabilitate.

Dara seamă financiară anuală

Institua Privata Centrul Cultural Evreiesc "KEDEM"

C.F. 1010620006860 pentru anul 2015

Activitatea de bază a Institutiei Private Centrul Cultural Evreiesc «KEDEM» este orientată spre dezvoltarea culturii, artei, învățămîntului și instruirii, protecției drepturilor omului, et.c.

BILANTUL CONTABIL LA 31 DECEMBRIE 2015

ACTIV	Începutul perioadei de gestiune	Sfârșitul perioadei de gestiune
1. Active imobilizate		
1.1 Valoare de bilanț a activelor nemateriale	11437	69033
1.2 Valoarea de bilanț a activelor materiale pe termen lung	145538	265511
Total capitolul 1	156975	334544
2. Active circulante		
2.1 Total pe stocuri de mărfuri și materiale	25561	77405
2.2 Obiecte de mică valoare și scurtă durată		2802
2.3 Total pe creanțe pe termen scurt	97162	330209
2.4 Total pe mijloace bănești	494038	514695
2.5 Total pe alte active curente	23414	25521
Total capitolul 2	640175	950632
TOTAL GENERAL ACTIV	797150	1285176
PASIV		
3. Capital propriu		
3.1 Excedent net (deficit net) al perioadei de gestiune		118258
3.1 Total pe capital secundar	460175	668030
Total capitolul 3	460175	786288
4. Datorii pe termen lung		
4.1 Total pe datorii pe termen lung calculate	204039	64877
Total capitolul 4	204039	64877
5. Datorii curente		
5.1 Total pe datorii financiare pe termen scurt	132936	434011
5.2 Total pe datorii comerciale pe termen scurt		
5.3 Total pe datorii pe termen scurt calculate		
Total capitolul 5	132936	434011
TOTAL GENERAL PASIV	797150	1285176

RAPORTUL DE PROFIT SI PIERDERI DE LA 01.01. PINA LA 31.12 2015
SITUAȚIA DE VENITURI ȘI CHELTUIELI

Indicatorii	Perioada de gestiune	
	precedentă	curentă
Venituri aferente mijloacelor cu destinație specială	3901491	5719546
Cheltuieli aferente mijloacelor cu destinație specială	3901491	5719546
Excedent (deficit) aferent mijloacelor cu destinație specială		
Alte venituri (cu excepția veniturilor din activitatea economică)	418964	12537
Alte cheltuieli (cu excepția cheltuielilor din activitatea economică)	407622	12537
Excedent (deficit) aferent altor activități	11342	
Venituri din activitatea economică	497382	761518
Cheltuieli din activitatea economică	443034	643260
Rezultatul: profit (pierdere) din activitatea economică	54348	118258
Cheltuieli privind impozitul pe venit		
Excedent net (deficit net) al perioadei de gestiune	65690	118258

În anul 2015 au fost cheltuite mijloace financiare în mărime de 5732083 lei în scopul acordării ajutoarelor de caritate și financiare, precum și pentru alte activități conform statutului.

№		Suma
1.	Programe culturale și educative	4813277
2.	Cheltuieli administrative	918806
	În total	5732083

Director
Contabil șef

Harmelin S.
Velceva L

Raportul anual al societății pe acțiuni "Auto-Siguranta" SA

1. Perioada de gestiune Anul 2015
2. Denumirea completă și prescurtată a societății pe acțiuni (emitentului)
Compania de Asigurari Auto-Siguranta Societate pe Actiuni, CA Auto-Siguranta S.A.
3. Sediul, nr. de telefon, fax al emitentului m. Chisinau, str. Serghei Lazo, 21,022 20-91-78
4. Numărul și data înregistrării de stat a emitentului la Camera Înregistrării de Stat Numărul de înregistrare (IDNO) 1003600019239 Data înregistrării- 05.09.2001
6. Lista persoanelor cu funcții de răspundere ale emitentului
Panfilii Mihail, Andreev Raisa, Vacarciuc Lidia, Pavlov Tatiana, Verebceanu Vitalii, Molozea Dana, Batrincea Oleg, Podgurschi Ludmila.
7. Lista insiderilor și a persoanelor afiliate emitentului și mărimea cotelor deținute în capitalul social al emitentului, conform formularului EM-1 din raportul anual al emitentului.
Panfilii Vladimir, Panfilii Ion, Pavlov Vladimir, Andreev Ion, Panfilii Svetlana, Pavlov Lidia, Osoianu Corina
8. **Informația privind valorile mobiliare ale emitentului înregistrate în Registrul de stat al valorilor mobiliare la ultima zi a perioadei de gestiune (31 decembrie):**

Tip valori mobiliare	Codul ISIN	Numărul valorilor mobiliare, unități	Valoarea nominală a valorilor mobiliare, lei	Termen de circulație	Numărul valorilor mobiliare	
					Răscumpărate pe parcursul perioadei de gestiune	Achiziționate pe parcursul perioadei de gestiune
Acțiuni ordinare	MD140TUA1002	179647	100	X	-	-

9. Capitalul social al emitentului la ultima zi a perioadei de gestiune: 17964700
10. Numărul de acționari înregistrati în registrul la ultima zi a perioadei de gestiune: 13
11. **Lista acționarilor care la ultima zi a perioadei de gestiune dețin 5 și mai mult la sută din acțiunile cu drept de vot plasate ale emitentului:**

Denumirea completă a persoanelor juridice/numele prenumele persoanei fizice, numărul de înregistrare (IDNO)/codul personal al persoanei fizice (IDNP)	Numărul de acțiuni cu drept de vot, unități		Cota deținută în numărul total de acțiuni cu drept de vot ale emitentului, %	
	Preferențiale	Ordinare	Preferențiale	Ordinare
FPC "Limi" SRL, 1004600008010		116650		64,9
Vacarciuc Lidia, 0971712486386		26696		14,9

12. Lista filialelor și reprezentanțelor emitentului*
Reprezentanta din mun. Balti – Mun. Balti, str. Ostrovski 1
Reprezentanta din or. Comrat – Or. Comrat, str. Kotovschi 67A
13. Informația despre reorganizarea emitentului și a persoanelor afiliate acestuia
14. Informația privind registratorul și auditorul emitentului
a) Registratorul: Grupa Financiară Societate pe Actiuni, mun. Chisinau, str. Armeneasca, 55, of. 312 Viorica Bondarev, 27-18-45 contract nr. 563 din 02.02.2009
b) Auditorul: Firma de Audit Intreprinderea Mixta Moldo-Engleza "First Audit International" S.A., m. Chisinau, str.M. Kogilniceanu 61, of. 7, Sergiu Soimu 60-58-72, contract nr. AA5/15 din 15.03.2016
15. Informații despre obligațiile financiare neonorate: – nu exista.

16. Bilanțul contabil al emitentului la finele perioadei de gestiune

Posturile bilanțului	Valoarea contabilă la 31.12.2015 (lei)	Valoarea contabilă la 31.12.2014 (lei)
Activ		
Active necorporale	2 800	4 400
Imobilizări corporale	1 205 420	1 278 708
Investiții imobiliare	8 882 599	7 604 237
Investiții în entitățile asociate	2 742 718	3 162 718
Titluri de capital la valoare justă prin contul de profit și pierdere	58 198	58 198
Titluri de creanță pastrate până la scadență	5 993 615	8 300 470
Imprumuturi și creanțe, inclusiv creanțe din asigurări	5 697 806	7 586 568
Impozitul amnat	0	0
Stocuri	115 538	237 542
Numerar și echivalente de numerar	2 122 730	2 072 720
Alte active	13 201	17 208
TOTAL ACTIVE	26 834 625	30 322 769
Pasiv		
Capital social	17 964 700	17 964 700
Prime de capital	0	0
Capital de rezerva	77 119	77 119
Rezultat reportat	2 654 965	747 460
Total capitaluri proprii	20 696 784	18 789 279
Datorii asociate contractelor de asigurare	5 209 396	9 724 043
Datorii financiare	70 000	0
Provizioane pentru alte datorii și cheltuieli	248 455	503 722
Datorii comerciale	281 234	939 052
Impozitul amnat	207 964	117 558
Datorii privind impozitul de profit curent	10 742	0
Alte datorii	110 050	249 115
Total datorii	6 137 841	11 533 490
TOTAL CAPITALURI PROPRII SA DATORII	26 834 625	30 322 769

17. Situația rezultatului global

Indicatorii	Anul 2015, lei	Anul 2014, lei
Venituri din primele de asigurare	12 076 432	14 006 529
Venituri din comisioane de deservirea contractelor	12 375	20 400
Venituri din subscriere	12 088 807	14 026 929
Cheltuieli cu daune, nete de reasigurare	6 624 748	6 556 862
Profit din subscriere	5 464 059	7 470 067
Venituri din subrogare și regresuri	308 552	408 795
Alte venituri de exploatare	2 896 318	2 074 760
Cheltuieli de achiziție	665 113	868 230
Cheltuieli cu marketingul și administrarea	5 218 749	7 230 407
Alte cheltuieli de exploatare	722 897	2 398 008

Rezultate ale activităților de exploatare	2 062 170	(543 023)
Cistiguri/pierderi nete realizate din active financiare	(9 894)	197
Profit (Pierdere) înainte de impozitare	2 052 276	(542 826)
Cheltuiala (Economie) cu impozitul pe venit	144 771	(111 625)
Profitul (Pierdere) net anului	1 907 505	(431 201)
Alte elemente ale rezultatului global	0	0
Rezultat global al anului	1 907 505	(431 201)

18. Informații suplimentare privind profitul societății și utilizarea acestuia:

Indicatorii	Perioada de gestiune curentă, lei	Perioada de gestiune precedentă, lei
1. Direcțiile de utilizare a profitului net pe parcursul perioadei de gestiune:		
a) acoperirea pierderilor din anii precedenți		
b) rezerve stabilite de legislație;		
c) rezerve prevăzute de statut;		
d) alte rezerve;		
e) plata recompenselor membrilor consiliului societății și membrilor comisiei de cenzori;		
f) investirea în vederea dezvoltării producției;		
g) plata dividendelor: • la acțiunile preferențiale; • la acțiunile ordinare		
h) alte scopuri	1 907 505	
2. Activele nete ale emitentului	20 696 784	18 789 279
3. Activele nete ale emitentului în raport la:		
• o obligațiune		
• o acțiune preferențială		
• o acțiune ordinară	115,21	104,59
4. Profitul net la o acțiune ordinară a societății	0	0
5. Datoriile la dividendele anilor precedenți	0	0
6. Dividendele anunțate la o acțiune de fiecare clasă a emitentului: • intermediare, • anuale.		
7. Valoarea unei acțiuni a societății (cu indicarea sursei de informație): • valoarea de piață; • valoarea estimativă		

19. Persoanele care au semnat bilanțul contabil.

**Panfilii Mihail
Andreev Raisa**

20. Opinia auditorului exprimată în raportul de audit al societății de audit care a efectuat auditul obligatoriu al rapoartelor financiare anuale va fi publicată în următorul număr.

Raportul anual al societății pe acțiuni Intreprinderea Mixtă Fabrica de Vinuri „Vinăria-Bardar” S.A.

1. Perioada de gestiune: Anul 2015.
2. Denumirea completă și prescurtată a societății pe acțiuni (emitentului):
Intreprinderea Mixtă Fabrica de vinuri "Vinaria Bardar" Societate pe acțiuni, IM "Vinaria Bardar" SA
3. Numărul și data înregistrării de stat a emitentului:
16501230, certificat MD 0016096 din 01.11.1994.
4. Sediul societății, numerele de telefon și fax pentru relații:
MD-6811, r-nul Ialoveni, s. Bardar, str. Uzinelor, 3, tel. (268) 37241,37340.
5. Principalele genuri de activitate: Fabricarea, păstrarea și comercializarea angro a alcoolului etilic (distilat de vin) și a producției alcoolice (inclusiv prin depozit specializat).
6. Lista persoanelor cu funcții de răspundere ale emitentului:
Președintele consiliului – Duca Boris,
membrii consiliului – Bostan Victor, Arapan Victor, Terzi Anatol, Plugaru Lidia,
director general – Duca Mihail,
contabil șef – Meriacre Aliona.
7. Lista insiderilor și a persoanelor afiliate emitentului și mărimea cotelor deținute în capitalul social al emitentului, conform formularului EM-1 din raportul anual al emitentului:
Duca Boris-0.67%, Plugaru Lidia, Meriacre Aliona – 0,04%, Bostan Victor, Terzi Anatol, Arapan Victor, Duca Mihail, Dulap Laurean, Duca Zinaida, Duca Eugenia, Duca Grigore, Duca Alexei, Tonu Pavel, Tonu Gheorghe, Tonu Grigore, Tonu Vladimir, David Sofia, Negin Maria-0.03%, Duca Iancu, Meriacre Grigore, Chihai Leonid, Chihai Feodora, Chihai Mihai, Lascu Lidia, Breahna Vera, Chihai Valeriu-0.004%, Meriacre Iosif, Meriacre Domnica, Meriacre Filip, Dodonov Ana, Meriacre Valentina, Meriacre Viorica, Meriacre Elena, Plugaru Ion, Chihai Gheorghe V, Chihai Vasile, Chihai Gheorghe G, Plugaru Maria – 0.01%, Plugaru Vera, Bostan Aliona, Bostan Neli, Bostan Nicoleta, Bostan Maximilian, Moraru Vioeleta, Terzi Irina, Terzi Vladimir, Terzi Nadejda, Natalia Bobrusi, Tatiana Cocean, Gheorghita Angela, Gheorghita Andrei, Arapan Ana, Arapan Sergiu, Gheorghita Maria, Gheorghita Dumitru, Fedorencu Lulia.
8. **Informația privind valorile mobiliare ale emitentului înregistrate în Registrul de stat al valorilor mobiliare la ultima zi a perioadei de gestiune (31 decembrie):**

Tip valori mobiliare	Codul ISIN	Numărul valorilor mobiliare, unități	Valoarea nominală a valorilor mobiliare, lei	Termen de circulație	Numărul valorilor mobiliare	Achiziționate pe parcursul perioadei de gestiune
Acțiuni ordinare	MD14BARD1000	156 699	35	X	5997	-

9. Capitalul social al emitentului la ultima zi a perioadei de gestiune: 5 484 465 lei.
10. Numărul de acționari înregistrați în registrul la ultima zi a perioadei de gestiune: 690 acționari
11. **Lista acționarilor care la ultima zi a perioadei de gestiune dețin 5 și mai mult la sută din acțiunile cu drept de vot plasate ale emitentului:**

Denumirea completă a persoanelor juridice/numele prenumele persoanei fizice, numărul de înregistrare (IDNO)/codul personal al persoanei fizice (IDNP)	Numărul de acțiuni cu drept de vot, unități		Cota deținută în numărul total de acțiuni cu drept de vot ale emitentului, %	
	Preferențiale	Ordinare	Preferențiale	Ordinare
West Circle Limited-323089	-	37 486	-	23.922%
Vinorum Holding Limited- 75204	-	44 807	-	28.594%
Bionica-Marc S. R. L – A 17011933151249	-	52 662	-	33.607%

12. Lista filialelor și reprezentanțelor emitentului: nu sunt
13. Informația despre reorganizarea emitentului și a persoanelor afiliate acestuia: nu sunt
14. Informația privind registratorul și auditorul emitentului:
a) Registratorul: S. A "Registru" MD2012, mun. Chisinau, str. Sciusev 47, Licența de activitate 0002,14.01.15-14.01.20, Olesea Domentii, nr. contractului R- 101/651-15 din 02.01.2015, tel. 54-19-42
b) Auditorul: "Moldauditing" SRL, Chisinau, str. A. Mateevici 84/1, Pavel Bodarev, tel. 232-550,

contract din 15.09.2015
15. Informații despre obligațiile financiare neonorate: -.

16. Bilanțul contabil al emitentului la finele perioadei de gestiune:

Posturile bilanțului	La finele perioadei de gestiune curente, lei	La finele perioadei de gestiune precedente, lei
ACTIV		
1. Active imobilizate		
1.1 Imobilizări necorporale	167 363	144 138
1.3 Terenuri	95 668	95 668
1.4 Mijloace fixe	11 792 710	11 922 439
Total active imobilizate	12 055 741	12 162 245
2. Active circulante		
2.1 Materiale	11 613 859	4 928 551
2.3 Obiecte de mică valoare și scurtă durată	153 335	41 812
2.4 Producția în curs de execuție și produse	48 064 849	33 947 455
2.5 Marfuri	103 552	97 280
2.6 Creanțe comerciale	11 778 812	6 598 487
2.8 Avansuri acordate curente	67 516	36 985
2.9 Creanțe ale bugetului	351 274	628 698
2.10 Creanțe ale personalului	19 429	19 826
2.11 Alte creanțe curente	3 024 983	1 564 871
2.12 Numerar în casierie și la conturi curente	2 502 827	732 980
2.13 Alte elemente de numerar	361	361
2.16 Alte active circulante	184 679	52 105
Total active circulante	77 865 476	48 649 411
Total active	89 921 217	60 811 656
PASIV		
3. Capital propriu		
3.1 Capital social și suplimentar	5 143 440	5 143 440
3.2 Rezerve	34 324 250	34 324 250
3.5 Profit net (pierdere netă) al perioadei de gestiune	5 442 253	
Total capital propriu	44 909 943	39 467 690
4. Datorii pe termen lung		
4.1 Credite bancare pe termen lung	13 941 906	3 977 754
4.4 Alte datorii pe termen lung	229 322	264 058
Total datorii pe termen lung	14 171 228	4 241 812
5. Datorii curente		
5.1 Credite bancare pe termen scurt	7 308 696	3 645 759
5.2 Împrumuturi pe termen scurt	5 935 253	4 716 565
5.3 Datorii comerciale	16 862 987	8 183 101
5.5 Avansuri primite curente	634	166
5.6 Datorii față de personal	317 592	316 290
5.8 Datorii față de buget	248 051	78 993
5.13 Alte datorii curente	166 833	161 280
Total datorii curente	30 840 046	17 102 154
Total pasive	89 921 217	60 811 656

17. Raportul de profit și pierderi pentru perioada de gestiune:

Indicatorii	Perioada de gestiune curentă, lei	Perioada de gestiune precedentă, lei
1. Venituri din vânzări	36 682 572	27 440 442
2. Costul vânzărilor	13 511 847	11 423 203
3. Profitul brut (pierdere brută)	23 170 725	16 017 239
4. Alte venituri din activitatea operațională	587 589	300 717
5. Cheltuieli de distribuire	10 025 397	4 870 600
6. Cheltuieli administrative	3 051 195	2 921 713
7. Alte cheltuieli din activitatea operațională	3 277 869	2 913 364
8. Rezultatul din activitatea operațională: profit (pierdere)	7 403 853	5 612 279
9. Rezultatul din alte activități: profit (pierdere)	-1 325 247	-2 038 286
10. Profitul (pierderea) pînă la impozitare	6 078 606	3 573 993
14. Cheltuieli privind impozitul pe venit	636 353	198 993
15. Profitul net (pierdere netă) al perioadei de gestiune	5 442 253	3 375 000

18. Informații suplimentare privind profitul societății și utilizarea acestuia:

Indicatorii	Perioada de gestiune curentă, lei	Perioada de gestiune precedentă, lei
1. Direcțiile de utilizare a profitului net pe parcursul perioadei de gestiune:		
e) plata recompenselor membrilor consiliului societății și membrilor comisiei de cenzori;	18 000	18 000
2. Activele nete ale emitentului	44 909 943	39 467 689
3. Activele nete ale emitentului în raport la:		
- o obligațiune	-	-
- o acțiune preferențială	-	-
- o acțiune ordinară	287	252
4. Profitul net la o acțiune ordinară a societății	35	22

19. Persoanele care au semnat bilanțul contabil:

Președintele Consiliului Societății
Director general

Duca Boris
Duca Mihail.

20. Opinia auditorului exprimată în raportul de audit al societății de audit care a efectuat auditul obligatoriu al rapoartelor financiare anuale: Situațiile financiare ale Entității reflecta în mod sincer și fidel, în toate aspectele semnificative, poziția financiară a Fabricii de vinuri IM „Vinaria Bardar” S.A. la data de 31 decembrie 2015 performanța sa financiară, fluxul mijloacelor bănești și modificările capitalurilor proprii pentru perioada anului încheiat la această dată, conform Standartelor Naționale de Contabilitate și Legii contabilității Republicii Moldova Nr. 113-XVI din 27.04.2007.

Darea de seama rezumativa anuala a societatii pe actiuni "BTA-35 Singerei"

- Anul 2015
- Denumirea completa si prescurtata a emitentului SA BTA-35 Singerei
- Numarul si data inregistrarii de stat a emitentului MD 0035691 din 22.09.1994
- Sediul societatii, numere de telefon si fax pentru relatii. Singerei str. 1 mai -27 tel fax 0 (262) 2-53-05
- Principalele genuri de activitate; transport pe baza de grafic
- Persoane cu functii de raspundere a societatii
Cretu Ion – presedintele consiliului societatii, presedintele organului executive- Bodnari Petru, presedintele comisiei de cenzori – Rojnov T.
- Capitalul social al emitentului in profilul tipurilor de actiuni 108322 actiuni ordinare valoarea nominala 10 lei cota capitalului social 100%.**

Tipul actiunilor plasate	Numaru (unitati)	Valoarea nominalaa unei actiuni(lei)	Cota in capitalul social,%
ordinare	108322	10	100%

12. Lista persoanelor inregistrate in registru care detin 5 si mai mult la suta din actiunile cu de vot ale emitentului

Denumirea completă a persoanelor juridice/ numele prenumele persoanei fizice, numărul de înregistrare (IDNO)/codul personal al persoanei fizice (IDNP)	Numărul de acțiuni cu drept de vot, unități		Cota deținută în numărul total de acțiuni cu drept de vot ale emitentului,%	
	Preferențiale	Ordinare	Preferențiale	Ordinare
Rojnov E. A	-	28252	-	26.08
Cretu I. I	-	27065	-	25
Cretu I. M	-	27055	-	25

15. Informație vizind persoana imputernicită cu tinerea registrului detinatorilor valorilor mobiliare ale emitentului denumirea Registrator Centru

17. Bilantul contabil rezultativ al emitentului la data raportata

Posturile bilanțului	La finele perioadei de gestiune(lei)	La finele anului de gestiune precedent(lei)
1.1 Active nemateriale	1517	2167
1.2 Active materiale pe termen lung	1591782	1863621
1.4 Alte active pe termen lung	1593299	1865788
2.1 Stocuri de marfiri si materiale	1463664	74418
2.2 Creante pe termen scurt	106742	50150
2.4 Mijloace banesti	24180	10458
2.5 Alte active curente	1818203	266213
Bilant	3411502	2132001

CAPITALUL PROPRIU

3.1 Capitalul statutar	1083220	1083220
Total 3.1	1083220	1083220
3.2 rezerve	1547349	1547349
3.3 Profit nerepartizat(pierderea neacoperita a anilor precedenti)	(3478799)	(3052296)
Profit net(pierderea) anului de gestiune	(83960)	
Total 3.3	(3562759)	(3478799)
3.4 Capitalul secundar	2300450	2300450
Total capitoul 3	1452220	1452220
4.1 Datorii pe termen lung	267000	280000
5.1 Datorii pe termen scurt		
5.2Datorii comerciale pe termen scurt	1542662	151395
5.3Datorii pe termen scurt calculate	1776242	248386
Bilant	3411502	2132001

18. Darea de seama rezultativa privindrezultatele financiare la data raportata

Indicatorii	Perioada raportata	Anul precedent
Vinzari nete	2228715	2888410
Costul vinzarilor	21885751	2482688
Profitul brut	342964	405722
Alte venituri operationale	124834	17093
Cheltuieli comerciale	1745	27321
Cheltuieli generale si administrative	456789	522759
Alte cheltuieli operationale	93224	430081
8. Rezultatul din activitatea operationala profit(pierderi)	(83960)	(505781)
9 Rezultat din activitatea de investitii		79278
10. rezultat din activitatea financiara		
11 Rezultat din activitatea economico financiar	(83960)	(426503)
13 Profit perioadei raportate	(83960)	(426503)
	(83960)	(426503)

19. Persoanele care au semnat bilantul contabil

director
contabil sef

Bodnari Petru
Neaga Viorica

21. Controlul de audit se efectueaza la moment

Membrii consiliului societatii – Cretu Ivan, Cretu Ion, Cretu valentina, Rojnov Eugen, Delous V.
Membrii comisiei de cenzori – Rojnov T, Scornici D, Proca V.

Persoane fizice afiliate – Cretu Maria, Cretu Mihail, Turcanu Elena, Rusu Raisa, Rojnov Alexandru, Rojnov Alexandru.

Registrator – Centru or. Chisinau str. Calea Esilor -10, contract Nr. 190 din 4.07.03 Licenta MAII Nr. 003639 din 12.04.2005.

Audit – SC "Confirmare- Audit" SRL or. Balti str A. Donici25/18, licenta A MMII №028151 din 03.04.2008, contractul №2 din 25.09.2015.

Principalele teze ale raportului comisiei de cenzori privind confirmarea dării de seama financiar economice a SA BTA-35 pe anul 2015 corespund Standartului de contabilitate si legislatia in vigoare.

Raportul anual al SA "BTA-18 Criuleni"

1. pentru anul 2015
2. Denumirea completă și prescurtată a societății SA BTA-18 Baza de transport auto nr. 18 Criuleni
3. Numărul și data înregistrării de stat 22 noiembrie 1994
4. Sediul societății or. Criuleni str. 31 August 1, tel. 21002, fax 20502
5. Principalele genuri de activitate. Transport auto de calatori
6. Lista persoanelor cu funcții de răspundere ale emitentului;
Director Goncareenco D-10679 acțiuni, drept de vot-4.16%;
Panfilii M-presedintele consiliului;
Mantaluta A. -contabil-sef
7. Lista insiderilor și a persoanelor afiliate emitentului și mărimea cotelor deținute în capitalul social al emitentului,
Gheorghita nu este posesor de acțiuni; Ejoy I. -380 acțiuni; Duminica S. nu este posesor de acțiuni; Andreev R. nu este posesor de acțiuni; Batrinca O. nu este posesor de acțiuni; Gheorghita L. nu este posesor de acțiuni.
8. **Informația privind valorile mobiliare ale emitentului înregistrate în Registrul de stat al valorilor mobiliare la ultima zi a perioadei de gestiune (31 decembrie).**

Tip valori mobiliare	Codul ISIN	Numărul valorilor mobiliare, unități	Valoarea nominală a valorilor mobiliare, lei	Termen de circulație	Numărul valorilor mobiliare	
					Răscumpărate pe parcursul perioadei de gestiune	Achiziționate pe parcursul perioadei de gestiune
Acțiuni ordinare		256594	11	X	-	-

9. Capitalul social al emitentului la ultima zi a perioadei de gestiune – 2822540
10. Numărul de acționari înregistrați în registru la ultima zi a perioadei de gestiune – 438
11. Lista acționarilor care la ultima zi a perioadei de gestiune dețin 5 și mai mult la sută din acțiunile cu drept de vot plasate ale emitentului.
SRL Limi – 47624 acțiuni ordinare (18.56%);
SA Auto-Siguranta -72538 acțiuni ordinare (28.27%)
12. Informația privind registratorul și auditorul emitentului
a) Registratorul SA Grupa-Financiara mun. Cisinău, str. Armeneasca 55, tel. 27-18-45, contract nr. 564 din 02.02.2009 licența CNPF 000080 din 21.01.2010
b) Auditorul SRL Invest Audit or. Chisinau str. Alba-Iulia 89/1 of. 76, tel. 62-11-12, contract nr. 15 din 06.02.2015

13. Bilanțul contabil al emitentului la finele perioadei de gestiune

Posturile bilanțului	La finele perioadei de gestiune curente, lei	La finele perioadei de gestiune precedente, lei
Activ		
1. Active pe termen lung		
1.1 Active nemateriale	784	1288
1.2 Active materiale pe termen lung	1978339	2294559
1.3 Active financiare pe termen lung	1061600	1061600
Total capitolul 1	3040723	3357447
2. Active curente		
2.1 Stocuri de mărfuri și materiale	107691	10635
2.2 Creanțe pe termen scurt	822371	1195347
2.4 Mijloace bănești	85613	4485
2.5 Alte active curente	106620	39364
Total capitolul 2	1629295	1756831
Total activ	4670018	5114278
Pasiv		
3. Capital propriu		
Capital statutar	2822540	2822540
Total 3.1 Capital statutar și suplimentar	2822540	2822540
Alte rezerve	1758839	1915686
Profitul nerepartizat (pierdere neacoperită) al anilor precedenți		(156847)
Profitul net (pierdere) al perioadei de gestiune	(683806)	
Total capitolul 3	3897573	4581379
5. Datorii pe termen scurt		
5.2 Datorii comerciale pe termen scurt	330610	37565
5.3 Datorii pe termen scurt calculate	441835	495334
Total capitolul 5	772445	532899
Total pasiv	4670018	5114278

14. Raportul de profit și pierderi pentru perioada de gestiune

Indicatorii	Perioada de gestiune curentă, lei	Perioada de gestiune precedentă, lei
1. Venitul din vânzări	5574583	5477578
2. Costul vânzărilor	5651299	4847486
3. Profitul brut (pierdere globală)	(76716)	630092
4. Alte venituri operaționale	123339	100785
6. Cheltuieli generale și administrative	559191	775943
7. Alte cheltuieli operaționale	121657	105994
8. Rezultatul din activitatea operațională: profit (pierdere)	(634225)	(151060)
9. Rezultatul din activitatea de investiții: profit (pierdere)	(49581)	417
11. Rezultatul din activitatea economico-financiară: profit (pierdere)	(683806)	(150643)
13. Profitul (pierdere) perioadei raportate până la impozitare	(683806)	(150643)
14. Cheltuieli (economii) privind impozitul pe venit		6204
15. Profitul net (pierdere netă)	(683806)	(156847)

15. Informații suplimentare privind profitul societății și utilizarea acestuia:

Indicatorii	Perioada de gestiune curentă, lei	Perioada de gestiune precedentă, lei
1. Direcțiile de utilizare a profitului net pe parcursul perioadei de gestiune:		
2. Activele nete ale emitentului	3897573	4581379

3. Activele nete ale emitentului în raport la: • o acțiune ordinară	15.19	17.85
---	-------	-------

16. Persoanele care au semnat bilanțul contabil;

Director

Presedintele consiliului

D. Goncareenco

M. Panfilii

20. Opinia auditorului:

Rapoartele financiare reflecta veridic în toate aspectele semnificative situația financiară a SA BTA-18 la data de 31 decembrie 2015, rezultatele financiare, fluxul capitalului propriu și fluxul mijloacelor bănești în conformitate cu cerințele SNC, Ledii Contabilității nr. 113-XVI din 27.04.2007 și Codul Fiscal al RM nr. 1163-XIII din 24.04.1997 cu toate schimbările și completările ulterioare.

Raport anual al societății pe acțiuni "Constructia- Modern"

1. Perioada de gestiune: anul 2015
2. Denumirea completă și prescurtată a societății pe acțiuni:
Societatea pe Acțiuni "Constructia- Modern" SA
3. Numărul și data înregistrării de stat a emitentului: 152011903 din 06.06.1996
4. Sediul societății, numărul de telefon și fax pentru relații:
Or. Singerei, str. Independenței-1, tel. 0-262-92-9-75.
5. Principalele genuri de activitate: construcții și reconstrucții de clădiri, lucrări de montaj.
6. Lista persoanelor cu funcții de răspundere ale emitentului:
– presedintele consiliului – Railean Ion
– presedintele organului executiv – director Durnea Ion
– presedintele comisii de cenzuri – Amarfii Nelli
– contabil-sef – Oriol Valentina
7. Lista iusiderilor și persoanelor afiliate emitentului și mărimea cotelor deținute în capitalul social al emitentului, conform formularului EM-1 din raportul anual al emitentului: nu sunt.
8. **Informația privind valorile imobiliare ale emitentului înregistrate în Registrul de stat al valorilor mobiliare la ultima zi a perioadei de gestiune (31 decembrie).**

Tip valori mobiliare	Codul ISIN	Numărul valorilor mobiliare, unități	Valoarea nominală a valorilor mobiliare, lei	Termen de circulație	Numărul valorilor mobiliare	
					Răscumpărate pe parcursul perioadei de gestiune	Achiziționate pe parcursul perioadei de gestiune
Acțiuni ordinare	MD14SING1004	1729880	1 leu	X	-	-

9. Capitalul social al emitentului la ultima zi a perioadei de gestiune: 1729880 lei
10. Numărul de acționari înregistrați în registru la ultima zi a perioadei de gestiune: 208
11. **Lista acționarilor care la ultima zi a perioadei de gestiune dețin 5 și mai mult la sută din acțiunile cu drept de vot plasate ale emitentului.**

Denumirea completă a persoanelor juridice/numele prenumele persoanei fizice, numărul de înregistrare (IDNO)/codul personal al persoanei fizice (IDNP)	Numărul de acțiuni cu drept de vot, unități		Cota deținută în numărul total de acțiuni cu drept de vot ale emitentului, %	
	Preferențiale	Ordinare	Preferențiale	Ordinare
Primaria Singerei 122365	-	99810	-	5.77%
Railean Radu 0963003042715	-	142698	-	8.249%
Durnea Rodica 2002004043159	-	245747	-	14.206%
SRL "Radlidix" 1005602010278	-	281867	-	16.294%

12. Informația privind registratorul și auditul emitentului.
a) Registratorul S.A. "Real-Registr" or. Balti, str. Kiev 122/3, tel 0-231-2-82-33, director A. Zbinca, nr. contractului 151/1-27.3 din 1/10/2007.
b) Auditorul "TOTAL AUDIT" SRL mun. Chisinau, com. Gratiesti, str.M. Eminescu, 1-4. tel. 067384165, CONTRACT Nr. 03-AU/15 din 30.03.2016

13. Bilanțul contabil al emitentului la finele perioadei de gestiune

Posturile bilanțului	La finele perioadei de gestiune curente, lei	La finele perioadei de gestiune precedente, lei
Activ		
1. Activ pe termen lung		
1.1 Active nemateriale		
1.2 Active materiale pe termen lung	3618321	3656961
Total capitolul 1	3618321	3656961
2. Active curente		
2.1 Stocuri de mărfuri și materiale	27772	140213
2.2 Creanțe pe termen scurt	836119	295814
2.4 Mijloace bănești	188604	131149
Total capitolul 2	1052495	567176
Total activ	4670813	4224137
Pasiv		
3. Capital propriu		
Capital statutar	1729880	1729880
Total 3.1 Capital statutar și suplimentar	1729880	1729880
Alte rezerve	6241422	6241422
Total 3.2 Rezerve	6241422	6241422
Profitul nerepartizat (pierdere neacoperită) al anilor precedenți	(4403146)	(4403146)
Profitul net (pierdere) al perioadei de gestiune	49076	x
Total 3.3 Profit nerepartizat (pierdere neacoperită)	(4354070)	(4403146)
Total capitolul 3	3617232	3568156
5. Datorii pe termen scurt		
5.1 Datorii financiare pe termen scurt		60000
5.2 Datorii comerciale pe termen scurt	1053361	480765
5.3 Datorii pe termen scurt calculate	223	115216
Total capitolul 5	1053584	655981
Total pasiv	4670816	4224137

14. Raportul de profit si pierderi

Indicatorii	Perioada de gestiune curenta, lei	Perioada de gestiune precedenta, lei
1. Venituri din vinzari	2332308	3000395
2. Costul vinzarilor	2274412	2824408
3. Profit brut(pierdere globala)	57896	175987
4. Alte venituri operationale	508	2613
5. Cheltuieli comerciale		10117
6. Cheltuieli generale si administrative	293391	311079
7. Alte cheltuieli operationale	26518	5495
8. Rezultatul din activitatea operationala: profit(pierderi)	(261505)	(148091)
9. Rezultatul din activitatea de investitii: profit(pierderi)	310581	59204
10. Rezultatul din activitatea financiara: profit(pierderi)		1001
11. Rezultatul din activitatea economica-financiara: profit(pierderi)	49076	(87886)
12. Rezultatul exceptional: profit(pierderi)		
13. Profitul(pierdere) perioadei raportate pina la impozitare	49076	(87886)
14. Cheltuieli(economie) privind impozitul pe venit		
15. Profitul net	49076	(87886)

15. Persoanele care au semnat bilantul:

director
contabilDurnea Ion
Oriol Valentina.

16. Opinia auditorului exprimata in raportul de audit al societatii de audit care a efectuat auditul obligatoriu al rapoartelor financiare anuale: Dupa opinia noastra, rapoartele financiare ofera o imagine veridica si completa despre situatia financiara a Societatii pe Actiuni "Constructia-Modern" la 31 decembrie 2015, rezultatele financiare, fluxul mijloacelor banesti ale acestuia pentru acest an corespund in conformitate cu Standartele Nationale Contabile.

Отчёт о результатах деятельности А.О. «MICRON» за 2015 год.

- Отчетный период с 01.01.2015 по 31.12.2015
- Акционерное общество „Micron”
- Сертификат о регистрации
MD №0077649 от 28.11.1995 г. Фискальный код -1003600088608
- Юридический адрес: MD-2060, мун. Кишинэу, бул. Дечебал, 139. Tel/fax: 53-98-12
- Основные виды деятельности:
производство измерительных приборов и литьё микропровода.
- Сведения о должностных лицах общества:
а) Члены Совета: Поляков М. Н., Емельченко А. Г., Пунтя Т. В., Бологан Р. Бурейко А. Н.
б) Генеральный директор – Иову В. П.
в) Члены Ревизионной комиссии: Венгренюк О., Хитова Т., Кольца Т.
г) Должностные лица общества, кроме а), б), в): Главный бухгалтер – Завтони Т. В.
- Физические лица, аффилированные с лицами, указанными в п. 7.
Полякова В., Полякова М., Емельченко Г., Емельченко Л., Емельченко В., Емельченко С., Емельченко Е., Емельченко Т., Ерофеева Е., Пунтя Е., Пунтя В., Стадлер А., Ярошевская А., Фортуня К., Бологан С., Бологан Г., Бологан В., Кендигелян В., Бурейко В., Бурейко В., Иову П., Завтони С., Ткаченко Л., Сницер Н., Сницер Т., Сницер С., Тома О., Хитов Н., Хитов В., Хитов Л., Кольца Г., Рева Л., Рева О., Грибова Л.
- Структура уставного капитала эмитента по видам акций:

Вид размещенных акций	Количество (едениц)	Номинальная (установленная) стоимость одной акции	доля в уставном капитале (%)	Краткое описание акции, в том числе право голоса, право на дивиденды, ликвидационная стоимость акции
Простые	1 049 297	10,00	100,00	
Всего	1 049 297	10,00	100,00	

- Уставный капитал на 31 декабря 2015 года 10 492 970
- Количество акционеров на 31 декабря 2015 года 146
- Список акционеров, которые на последний день отчетного периода владеют 5 и более процентов размещенных голосующих акций эмитента:

Полное наименование юридических лиц / фамилия, имя физического лица, регистрационный номер (IDNO)/персональный код физического лица (IDNP)	Количество голосующих акций		Доля в общем количестве голосующих акций эмитента, %	
	Привилег.	Простые	Привилег.	Простые
"Silver Wings" PTE Ltd.	-	756 609	-	72,106
CF "BV Fiduciar Invest" SA	-	234 871	-	22,384

- Список филиалов и представительств эмитента – А.О. "Micron" не имеет филиалов и представительств.
- Информация о реорганизации эмитента и его аффилированных лиц – в 2015г. реорганизации не произошло.
- а) Независимый регистратор: "Registru" S.A., м. Кишинэу, ул. Щусев, 47. Лицензия CNPF000083 от 13.01.2010, Договор №R -101/360 от 07.11.2011.
б) Сведения об аудиторской фирме эмитента: "Audit-Real" SRL; мун. Кишинэу МД- 2001, ул. Штефан чел Маре, 200 оф. 229. тел. /факс 755-422, IDNO 1002600025512, Договор №0206/М от 02.06.2015.

15. Сокращенный бухгалтерский баланс за 2015 год.

Статьи баланса	На конец текущего отчетного периода 2015, лей	На конец текущего отчетного периода 2014, лей
Актив		
1. Долгосрочные активы		
1.1 Нематериальные активы	3 738	4 688
1.2 Долгосрочные материальные активы	10 459 414	10 902 746
1.3 Долгосрочные финансовые активы	7 200	7 200
1.4 Прочие долгосрочные активы	10 175	15 584
Итого по разделу 1	10 480 427	10 930 218
2. Текущие активы		
2.1 Товарно-материальные запасы	1 831 892	1 848 908
2.2 Краткосрочная дебиторская задолженность	701 126	17 694

2.3 Краткосрочные инвестиции		
2.4 Денежные средства	509 855	317 776
2.5 Прочие текущие активы	8 803	700 280
Итого по разделу 2	3 051 676	2 884 658
Всего актив	13 532 103	15 269 208
Пассив		
3. Собственный капитал		
Уставный капитал	10 492 970	10 492 970
Добавочный капитал	-	-
Неоплаченный капитал	-	-
Изъятый капитал	-	-
Итого 3.1 Уставный и добавочный капитал	10 492 970	10 492 970
Резервы, установленные законодательством	-	-
Резервы, предусмотренные уставом	10 949 436	10 949 436
Прочие резервы	-	-
Итого 3.2 Резервы	10 949 436	10 949 436
Поправки результатов предыдущих периодов		
Нераспределенная прибыль (непокрытый убыток) прошлых лет	(8 022 596)	(7 961 788)
Чистая прибыль (убыток) отчетного периода	(693 321)	(590 376)
Использованная прибыль отчетного периода		
Итого 3.3 Нераспределенная прибыль (непокрытый убыток)	(8 715 917)	(8 552 164)
Разницы от переоценки долгосрочных активов		527 691
Субсидии		
Итого 3.4 Неосновной капитал		527 691
Итого по разделу 3	12 726 489	13 419 810
4. Долгосрочные обязательства – всего		
4.1 Долгосрочные финансовые обязательства		
4.2 Долгосрочные начисленные обязательства		
Итого по разделу 4		
5. Краткосрочные обязательства		
5.1 Краткосрочные финансовые обязательства		
5.2 Краткосрочные торговые обязательства	557 259	361 777
5.3 Краткосрочные начисленные обязательства	248 355	33 289
Итого по разделу 5	805 614	395 066
Всего пассив	13 532 103	13 814 876

16. Сокращенный отчет о финансовых результатах за 2014 год:

Показатели	Текущий отчетный период, лей	Предыдущий отчетный период, лей
1. Доход от продаж	3 428 558	2 426 152
2. Себестоимость продаж	1 081 098	1 230 225
3. Валовая прибыль (валовый убыток)	2 347 460	1 195 927
4. Прочие операционные доходы	3 143	1 650 215
5. Торговые расходы	24 423	28 816
6. Общие и административные расходы	2 694 879	3 204 536
7. Прочие операционные расходы	127 647	152 354
8. Результат от операционной деятельности: прибыль (убыток)	(496 346)	(539 564)
9. Результат от инвестиционной деятельности: прибыль (убыток)	6 167	2 721
10. Результат от финансовой деятельности: прибыль (убыток)	(203 142)	(47 316)
11. Результат от финансово-экономической деятельности: прибыль (убыток)	(693 321)	(584 159)
12. Чрезвычайный результат: прибыль (убыток)		
13. Прибыль (убыток) отчетного периода до налогообложения	(693 321)	(584 159)
14. Расходы (экономия) на подоходный налог	-	6 217
15. Чистая прибыль (чистый убыток)	(693 321)	(590 376)
16. Направления использования чистой прибыли: а) покрытие убытков прошлых лет; б) резервы, установленные законодательством; в) резервы, предусмотренные уставом; г) прочие резервы; д) оплата возмещений членам совета общества и членам ревизионной комиссии; е) инвестирование для развития производства; ж) оплата дивидендов; • по привилегированным акциям • по простым акциям з) прочие цели		
17. Чистые активы эмитента	12 726 489	13 419 810
18. Чистые активы эмитента по отношению к одной простой акции:	12,12	12,79
19. Чистая прибыль на одну простую акцию общества	-	-
20. Обязательства по дивидендам прошлых лет	-	-
21. Объявленные дивиденды на одну акцию эмитента каждого класса: • выплаченные в аванс на протяжении отчетного года • утвержденные на общем собрании акционеров по итогам отчетного года	-	-
22. Рыночная стоимость одной акции общества	-	-
23. Количество акционеров	146	146

17. Лица, подписавшие бухгалтерский баланс:

Председатель Административного Совета
Генеральный директорЕмельченко А. Г.
Иову В. П.

18. Мнение аудитора выражается в аудиторском заключении компании, которая проводила аудит ежегодных финансовых отчетов компании.

"По нашему мнению, финансовая отчетность А.О. „Micron" за год закончившийся 31.12.2015, подготовлена, во всех существенных аспектах, в соответствии с Законодательством РМ".

Аудитор "Audit-Real" SRL – Плачинта И. Н.
(Сертификат аудитора AG 000052 от 08.02.2008).

Raportul anual al societății pe acțiuni SA "Zidcalten"

1. Perioada de gestiune: -2015
2. Denumirea completă și prescurtată a societății pe acțiuni (emitentului):
Societatea pe acțiuni Construcție și montaj SA "Zidcalten"
3. Numărul și data înregistrării de stat a emitentului: 1004605000709 din 09.07.1996
4. Sediul societății, numerele de telefon și fax pentru relații:
or. Hîncești str. Industrială-7. Tel. 026922136
5. Principalele genuri de activitate: Construcție de clădiri.
6. Lista persoanelor cu funcții de răspundere ale emitentului:
Director – Fedorcan Ana,
Președintele Consiliului – Vartolomei Tudor.
7. Lista insiderilor și a persoanelor afiliate emitentului și mărimea cotelor deținute în capitalul Social al emitentului conform formularului EM-1 din raportul anual al emitentului.
Vartolomei Tudor-0%, Vartolomei Tatiana-0%, Vartolomei Ion-0%, Vartolomei Nicolae-0%, Fedorcan Ana -2,21%, Fedorcan Vasile-0%, Fedorcan Inga-0%, Fedorcan Vitalie-0%, Fedorcan Elena-0%, Ciubotaru Pavel-0%, Ciubotaru Valentina-0%, Oprea Nicolae-0%, Oprea Ion-0%, Oprea Olga-0%, Robu Vasile-2,61%, Robu Nina-0%, Robu Eduard-0%, Popa Tatiana-0,12%, Iancu Galina-0%, Rachieu Pavel-0,12%, Rachieu Galina-0%. Hariton Ludmila-0%, Hariton Ion-0%, Hariton Leonid-0%, Simionava Maria-0%.
8. **Informația privind valorile mobiliare ale emitentului înregistrate în Registrul de stat al valorilor mobiliare la ultima zi a perioadei de gestiune (31 decembrie):**

Tip valori mobiliare	Codul ISIN	Numărul valorilor mobiliare, unități	Valoarea nominală a valorilor mobiliare, lei	Termen de circulație	Numărul valorilor mobiliare	
					Răscumpărate pe parcursul perioadei de gestiune	Achiziționate pe parcursul perioadei de gestiune
Acțiuni ordinare	MDZite1001	115691	10,00	X	-	-

9. Capitalul social al emitentului la ultima zi a perioadei de gestiune: – 1156910
10. Numărul de acționari înregistrați în registru la ultima zi a perioadei de gestiune: -149
11. **Lista acționarilor care la ultima zi a perioadei de gestiune dețin 5 și mai mult la sută din acțiunile cu drept de vot plasate ale emitentului:**

Denumirea completă a persoanelor juridice/numele prenumele persoanei fizice, numărul de înregistrare (IDNO)/codul personal al persoanei fizice (IDNP)	Numărul de acțiuni cu drept de vot, unități		Cota deținută în numărul total de acțiuni cu drept de vot ale emitentului, %	
	Preferențiale	Ordinare	Preferențiale	Ordinare
1. ÎM" Badprim" SRL		27419		23,7
2. SRL" Arnit-Prim"		22179		19,17
3. SRL" Partius-Grup"		23717		20,5
4. Cebotari Svetlana		22089		19,09

12. Lista filialelor și reprezentanțelor emitentului: nu sunt
13. Informația despre reorganizarea emitentului și a persoanelor afiliate acestuia: nu sunt
14. Informația privind registratorul și auditorul emitentului:
a) Registratorul: SA" Depozitarul Central" mun. Chisinau str. Vasile Alexandri-143.
Director-Rotari Iuliana. tel. 809-800. Contract nr. 37 din 24.12.2012.
b) Auditorul: SRL" Divers-Audit" mun. Chișinău str. Mircea cel Bătrîn-1, tel. 33-88-21.
Director-Vitalie Vrancean, Contract nr. 15/16/A din 09.03.2016.
15. Informații despre obligațiile financiare neonorate: – nu sunt

16. Bilanțul contabil al emitentului la finele perioadei de gestiune:

Nr. d/o	Activ	Sold la	
		începutul perioadei de gestiune, lei	sârșitul perioadei de gestiune, lei
1.	Active imobilizate		
	Terenui	266860	266860
	Mijloace fixe	3823159	3839370
	Investiții financiare pe termen lung în părți neafiliate	874627	845927
	Total active imobilizate	4964646	4952157
2.	Active circulante		
	Materiale	59671	59774
	Obiecte de mică valoare și scurtă durată	10085	10085
	Creanțe comerciale	20182	49824
	Avansuri acordate curente		8720
	Creanțe ale bugetului	1166	4885
	Creanțe ale personalului		238
	Alte creanțe curente	9020	398
	Numerar în casierie și la conturi curente	15590	36916
	Alte active circulante	4424	1851
	Total active circulante	120138	172691
	Total active	5084784	5124848
3.	Pasiv		
	Capital propriu		
	Capital social și suplimentar	1156910	1156910
	Rezerve	3177226	3177226
	Corecții ale rezultatelor anilor precedenți		-3790
	Profit nerepartizat (pierdere neacoperită) al anilor precedenți	-552857	-552857
	Profit net (pierdere netă) al perioadei de gestiune		16680
	Total capital propriu	3781279	3794169
4.	Datorii pe termen lung		
	Total datorii pe termen lung		
5.	Datorii curente		
	Datorii comerciale	1283457	1264370
	Datorii față de personal	17877	4268
	Datorii privind asigurările sociale și medicale	1568	338
	Datorii față de buget	603	
	Alte datorii curente		61703
	Total datorii curente	1303505	1330679
	Total pasive (rd. 390+rd. 440+rd. 580)	5084784	5124848

17. RAPORTUL DE PROFIT ȘI PIERDERI PENTRU PERIOADA DE GESTIUNE

Indicatori	perioada de gestiune precedentă, lei	perioada de gestiune curentă, lei
Venituri din vânzări	459731	545716
Costul vânzărilor	529315	536565
Profit brut (pierdere brută)	-69584	9151
Cheltuieli administrative	160844	117339
Alte cheltuieli din activitatea operațională		
Rezultatul din activitatea operațională: profit (pierdere)	-230428	-108188
Rezultatul din alte activități: profit (pierdere)	271635	124868
Profit (pierdere) pînă la impozitare	41207	16680
Cheltuieli privind impozitul pe venit	-	-
Profit net (pierdere netă) al perioadei de gestiune	41207	16680

18. Informații suplimentare privind profitul societății și utilizarea acestuia

Indicatorii	Perioada de gestiune curentă, lei	Perioada de gestiune precedentă, lei
. Direcțiile de utilizare a profitului net pe parcursul perioadei de gestiune:		
a) acoperirea pierderilor din anii precedenți		
b) rezerve stabilite de legislație;	3857	3857
c) rezerve prevăzute de statut;	231685	231685
d) alte rezerve;	2941684	2941684
Total rezerve	3177226	3177226

19. Persoanele care au semnat bilanțul contabil:
Administratorul emitentului **Fedorcan Ana**
20. Opinia auditorului exprimată în raportul de audit al societății de audit care a efectuat auditul obligatoriu al rapoartelor financiare anuale:
Auditul exercitat confirmă ținerea satisfăcătoare a evidenței contabile.

Сокращенная годовая отчетность АО «Оризонтул -Люкс» за 2015

1. Акционерное общество открытого типа Оризонтул – Люкс
2. Регистрационный номер/фискальный код-MD 0017986 / 1003603009332
Дата регистрации- 01.12.1995.
3. Адрес: 3909, Республика Молдова, г. Кахул, ул. Дунэрий 2 а. Тел 4-15-97, факс 4-15-97
4. Основные виды деятельности: Строительство, услуги механизмов.
5. Должностные лица общества:
Николенко Петр Васильевич- Председатель Совета
Цурканенко Андрей Сергеевич – Директор
6. Структура уставного капитала общества: простые нематериал. акции-196745
Номинальная стоимость 1 акции – 5 лей, доля в уставном капитале -100%
7. Регистратор: S.A. Група Financiară Кишинев, ул. Армянская 55 оф. 301

Сокращенный бухгалтерский баланс АО Оризонтул -Люкс за 2015

Статьи баланса	На конец текущего отчетного периода (лей)	На конец предыдущего отчетного периода (лей)
Актив		
1.1 Долгосрочные нематериальные активы	3672	5679
1.2 Долгосрочные материальные активы	5463259	4319546
1.3 Долгосрочные финансовые активы	-	-
2.1 Товарно-материальные запасы	1206818	1532431
2.2 Краткосрочная дебиторская задолженность	3285706	2667376
2.4 Денежные средства	-	600070
2.5 Прочие текущие активы	294050	359113
Баланс	10253505	9484215
Пассив		
3.1 Уставной капитал	983725	983725
3.2 Резервный капитал	2619488	2619488
3.3 Чистая прибыль(убыток) прошлых лет	2247277	2255006
3.3 Чистая прибыль(убыток) отчетного периода	187071	-
4.2 Долгосрочные начисленные обязательства	-	-
5.1 Краткосрочные финансовые обязательства	146785	-
5.2 Краткосрочные торговые обязательства	3025176	2234146
5.3 Краткосрочные начисленные обязательства	1043983	1391850
Баланс	10253505	9484215

Отчет о финансовых результатах АО Оризонтул -Люкс за 2015 год

Показатели	Текущий отчетный период, лей	Предыдущий отчетный период, лей
1. Чистые продажи	6896346	13983626
2. Себестоимость продаж	5276707	12603978
3. Валовая прибыль (убытки)	1619639	1379648
4. Другие операционные доходы	75460	28000
6. Общие и административные расходы	1212215	1258381
7. Другие операционные расходы	263257	127283
8. Результат от опер. деятельности: прибыль (убытки)	219627	21984
9. Результат от инвестиц. деятельности: прибыль (убытки)		
10. Результат от финансовой деятельности: прибыль (убытки)		
11. Результат от финансово-хозяйственной деятельности: прибыль (убытки)	-	54972
12. Прибыль (убытки) отчетного периода до налогообложения	219627	76956
13. Расходы (экономия) на подоходный налог	32556	
14. Чистая прибыль (убыток)	187071	76956

Директор АО Оризонтул – Люкс
Гл. бухгалтер

А. Цурканенко
А. Нустор

Raportul anual al societății pe acțiuni „Automobilistul-Nis”

1. Perioada de gestiune 01.01.2015 – 31.12.2015
2. Denumirea completă și prescurtată a societății pe acțiuni (emitentului)
Societatea pe Acțiuni „Automobilistul-Nis”; SA „Automobilistul-Nis”
3. Sediul, nr. de telefon, fax al emitentului
MD 6401, or. Nisporeni, str. Viilor, 117, tel/fax: (0264) 27025
4. Numărul și data înregistrării de stat a emitentului la Camera Înregistrării de Stat
Numărul de înregistrare (IDNO) 1004609001450. Data înregistrării- 10.08.1995
5. Activitatea principală (conform CAEM) Servicii de transport 44941
6. Standardele de contabilitate după care se ține evidența contabilă (SNC, SIRF) SNC
7. Capitalul social al emitentului la ultima zi a perioadei de gestiune, lei -500200
- 7.1 Informația privind numărul acționarilor emitentului și cota acțiunilor deținute la situația din ultima zi a perioadei de gestiune: numărul acționarilor persoane fizice – 104 (100%)

Lista insiderilor și a persoanelor afiliate emitentului și mărimea cotelor deținute în capitalul social al emitentului, conform formularului EM-1 din raportul anual al emitentului:

Numel, prenumele	Codul personal (IDNP)	Funcția deținută	Sediul persoanei	Acțiunile deținute nr.	Cota parte a acțiunilor
Rotaru Maria	2001024266980	Pensionara	or. Nisporeni str. 9 mai nr. 3		
Rotaru Ion	0960911869469	Sofer	or. Nisporeni str. Industrială nr. 9/5		
Rotaru Angela	2000024037589	Profesoară	or. Nisporeni str. Toma Ciorbă 76		
Rotaru Vitalie	0960911869470	Șofer	or. Nisporeni str. 9 mai nr. 3	25	0.05
Rotaru Tatiana	0990206243669	Mercioleg	or. Nisporeni str. 9 mai nr. 3		
Popa Elizaveta	2004602324326	Muncitoare	or. Nisporeni str. 9 mai nr. 17	120	0.24
Popa Olesia Petru	0984332601343	Studentă	or. Nisporeni str. 9 mai nr. 17	25	0.05
Popa Tatiana Petru	0984332601344	Studentă	or. Nisporeni str. 9 mai nr. 17	25	0.05
Popa Tudor Petru	2004602324327	Șomer	or. Nisporeni str. 9 mai nr. 17	25	0.05
Mucu Victoria	0977316446463	Șomer	or. Nisporeni str. 1 mai nr. 72		
Mucu Diana	0973654633762	Profesoară	or. Nisporeni str. 1 mai nr. 72		
Mucu Roma	0962663235668	Sofer	or. Nisporeni str. 1 mai nr. 72		
Mucu Lilian	0963022312241	Tehnolog	or. Nisporeni str. 1 mai nr. 72		
Pusca Maria Pavel	0972002866243	Gospodina	or. Nisporeni s. Seliste		
Pusca Zinaida Vasile	0698342204112	Somer	or. Nisporeni s. Seliste		
Pusca Valentina Vasile	0982302002621	Somer	or. Nisporeni s. Seliste		
Pusca Lilia Vasile	0970200231221	Profesoara	or. Nisporeni s. Seliste		
Pusca Veronica Vasile	0970200231223	Somer	or. Nisporeni s. Seliste		
Timbur Viorica	2009043031213	Sefa directie cal-cul drepturi sociale	or. Nisporeni s. Varzaresti		
Timbur Serghei	0971728034420	Avocat	or. Nisporeni s. Varzaresti		
Croitoru Ana Serghei	2000024030062	Somer	or. Nisporeni str. Traian nr. 3		
Croitoru Cristina	2007024012422	Specialist principal directia finante CR	or. Nisporeni str. Traian nr. 3		

8. Lista filialelor și reprezentanților emitentului -
9. Informații privind obligațiile financiare neonorate ale emitentului-
10. Informația privind organul de presă care a publicat raportul anual al emitentului SA „Capital Market”
- 10.1 Convocarea și desfășurarea adunării generale ordinare anuale a acționarilor în anul curent
Convocarea a adunării generale anuale ordinare a acționarilor 03.05.2016
Data aprobării deciziei 03.05.2016
Data desfășurării adunării generale anuale ordinare a acționarilor 03.05.2016
11. Informația privind registratorul și auditorul emitentului
 - a) Registratorul SA „Registru” or. Chișinău, str. Ciusev nr. 47, licența CNPF nr. 000083 din 13.01.2010. Domente Olesia, tel: (022) 541942, contract nr. R-101/362.02.01.2015.
 - b) Auditorul SRL „Unserv Audit”, or. Ungheni, str. Decebal 17/1, Mihalache Angela, tel. (0236) 20616, contract nr. 13/2016 din 15.03.2016
12. Total inclus în raportul anual (de enumerat) Copia raportului financiar, copia raportului de audit total pagini 09.
15. Informații despre obligațiile financiare neonorate.

16. Bilanțul contabil al emitentului la finele perioadei de gestiune:

Posturile bilanțului	La finele perioadei de gestiune curente, (lei)	La finele perioadei de gestiunii precedente, (lei)
Activ		
1. Active imobilizate	600848	651879
2. Active circulante		
2.1. Materiale	3800	-
2.1. Creante comerciale	3986	2850
2.3. Creante ale bugetului	4237	3043
2.4. Alte creante curente	1052	411
2.5. Numerar în casierie și la conturi curente	68	8050
TOTAL active circulante	13143	14354
TOTAL active	613991	666233
Pasiv		
3. Capitalul statutar		
3.1. Capital social suplimentar	500200	500200
3.2. Rezerve	942579	942579
3.3. Profit nerepartizat (pierdere neacoperită) al anilor precedenți	(830230)	(832299)
3.4. Profit net (pierdere netă) al perioadei de gestiune	(84149)	
TOTAL capital propriu	528400	610480
4. Datorii pe termen lung		
5. Datorii curente		
5.1. Datorii comerciale	4560	2856
5.2. Datorii față de personal	77818	50204
5.3. Datorii privind asigurările sociale și medicale		324
5.4. Datorii față de buget	3213	2369
TOTAL datorii curente	85591	55753
TOTAL Pasiv	613991	666233

17. Raportul de profit și pierderi pentru perioada de gestiune:

Indicatori	Perioada de gestiune curentă, (lei)	Perioada de gestiune precedentă, (lei)
1. Venitul de vânzări		20916
2. Costul vânzărilor		128777
3. Profitul brut (pierdere globală)		(107861)
4. Alte venituri din activități operaționale	46746	83624
5. Cheltuieli de distribuire	-	41408
6. Cheltuieli administrative	152116	33486
7. Alte cheltuieli din activități operaționale	202	-
8. Rezultatul din activitatea operațională: profit (pierdere)	(105572)	(99131)
9. Rezultatul din alte activități	21423	30394
10. Profitul (pierderea) perioadei raportate pînă la impozitare.	(84149)	(68767)
11. Cheltuieli (economii) privind impozitul pe venit.		
14. Profitul net (pierderea netă) a perioadei de gestiune	(84149)	(68737)

19. Persoanele care au semnat bilanțul contabil

Director
Contabil-șef

Rotaru Andrei
Artene Vera

Raportul anual al societății pe acțiuni “Moldelina”

1. Perioada de gestiune: 2015.
2. Denumirea completă și prescurtată a societății pe acțiuni (emitentului):
Societatea pe acțiuni “Moldelina” SA “Moldelina”
3. Numărul și data înregistrării de stat a emitentului: 10306416 – 12.10.1995
4. Sediul societății, numerele de telefon și fax pentru relații:
mun. Chisinau str. Petricani, 21 tel. 29-39-99 fax 44-22-80
5. Principalele genuri de activitate: Interprinderea de aprovizionare tehnico-materiala
6. Lista persoanelor cu funcții de răspundere ale emitentului:
Director general – Kreidman E. – 0,257%
Vice director – Grimberg I. – 0%
Contabil sef – Marcu L. – 0%
7. Lista insiderilor și a persoanelor afiliate emitentului și mărimea cotelor deținute în capitalul social al emitentului, conform formularului EM-1 din raportul anual al emitentului:
Aizin Mihail – Presedintele consiliului – 41,0% – Spigel Semion – Sef adjunct – 37,48%
Nichsov Oleg – membrii consiliului – 0% – Sestacenco Eugen – membrii consiliului – 3,64%
Borisova Tatiana – membrii consiliului – 0,018% – Comisia de cenzor “Audit Elit consulting”
T. Agapie – 0%
8. Informații privind valorile mobiliare ale emitentului înregistrate în Registrul de stat al valorilor mobiliare la ultima zi a perioadei de gestiune (31 decembrie):

Tip valori mobiliare	Codul ISIN	Numărul valorilor mobiliare, unități	Valoarea nominală a valorilor mobiliare, lei	Termen de circulație	Numărul valorilor mobiliare	Achiziționate pe parcursul perioadei de gestiune
Acțiuni ordinare	MD14MOND1005	269199	10.0	X	-	-

9. Capitalul social al emitentului la ultima zi a perioadei de gestiune: 2691990.
10. Numărul de acționari înregistrați în registru la ultima zi a perioadei de gestiune: 201
11. **Lista acționarilor care la ultima zi a perioadei de gestiune dețin 5 și mai mult la sută din acțiunile cu drept de vot plasate ale emitentului:**

Denumirea completă a persoanelor juridice/ numele prenumele persoanei fizice, numărul de înregistrare (IDNO)/codul personal al persoanei fizice (IDNP)	Numărul de acțiuni cu drept de vot, unități		Cota deținută în numărul total de acțiuni cu drept de vot ale emitentului, %	
	Preferențiale	Ordinare	Preferențiale	Ordinare
Aizin Mihail 0961007019726	-	1103930	-	41,01
Spigel Semion P 9771431	-	1009000	-	37,48
Picus Iudmila 0971504543495	-	232910	-	8,65

12. Lista filialelor și reprezentanțelor emitentului: nu sint
13. Informația despre reorganizarea emitentului și a persoanelor afiliate acestuia: _nu_.
14. Informația privind registratorul și auditorul emitentului:
 - a) Registratorul: “Registru – Garant “SA str.M. Varlaam of. 333-335 Director Varsan M. tel. 22-99-13,17 contr. №68 – d din 01.11.05
 - b) Auditorul: „Audit Data” SRL str. Vladimirescu 8 of 6 d. Crucerescu Ala tel. 838797 cont f/n din 20.05.2013.
15. Informații despre obligațiile financiare neonorate: nu sint.

16. Bilanțul contabil al emitentului la finele perioadei de gestiune:

Posturile bilanțului	La finele perioadei de gestiune curente, lei	La finele perioadei de gestiune precedente, lei
ACTIV		
1. Active pe termen lung		
1.1 Active nemateriale	14109	5040
1.2 Active materiale pe termen lung	10408890	13674911
1.3 Active financiare pe termen lung	9818323	9818323
1.4 Alte active pe termen lung	2525777	
Total capitolul 1	22767099	23498274
2. Active curente		
2.1 Stocuri de mărfuri și materiale	377913	421022
2.2 Creanțe pe termen scurt	324576	191747
2.3 Investiții pe termen scurt	11400	11400
2.4 Mijloace bănești	908365	506027
2.5 Alte active curente	72307	68378
Total capitolul 2	1694561	1198574
Total activ	24461660	24696848
PASIV		
3. Capital propriu		

Continuare în pag. următoare

Capital statutar	2691990	2691990
Capital suplimentar		
Capital nevărsat		
Capital retras		
Total 3.1 Capital statutar și suplimentar	2691990	2691990
Rezerve stabilite de legislație		
Rezerve prevăzute de statut	329753	329753
Alte rezerve	11005926	11005926
Total 3.2 Rezerve	11335679	11335679
Corecții ale rezultatelor perioadelor precedente		
Profitul nerepartizat (pierdere neacoperită) al anilor precedenți	3698315	
Profitul net (pierdere) al perioadei de gestiune	2692242	
Profit utilizat al perioadei de gestiune	-532112	
Total 3.3 Profit nerepartizat (pierdere neacoperită)	5858445	4698314
Diferențe la reevaluarea activelor pe termen lung		
Subvenții		
Total 3.4 Capital secundar		
Total capitolul 3	19886114	18725983
4. Datorii pe termen lung – total		
4.1 Datorii financiare pe termen lung	2923389	
4.2 Datorii pe termen lung calculate		
Total capitolul 4	2923389	
5. Datorii pe termen scurt		
5.1 Datorii financiare pe termen scurt		4316043
5.2 Datorii comerciale pe termen scurt	665192	641308
5.3 Datorii pe termen scurt calculate	986965	1013514
Total capitolul 5	1652157	5970865
Total pasiv	24461660	24696848

17. Raportul de profit și pierderi pentru perioada de gestiune

Indicatorii	Perioada de gestiune curentă, lei	Perioada de gestiune precedentă, lei
1. Venitul din vânzări	8392596	10091742
2. Costul vânzării	737865	4050155
3. Profitul brut (pierdere globală)	7654731	6041587
4. Alte venituri operaționale	11932	9309
5. Cheltuieli comerciale	95974	25523
6. Cheltuieli generale și administrative	3876405	2590568
7. Alte cheltuieli operaționale	518489	31898
8. Rezultatul din activitatea operațională: profit (pierdere)	3175795	3402907
9. Rezultatul din activitatea de investiții: profit (pierdere)	-5625	-550612
10. Rezultatul din activitatea financiară: profit (pierdere)		28047
11. Rezultatul din activitatea economico-financiară: profit (pierdere)		2880342
12. Rezultatul excepțional: profit (pierdere)		8000
13. Profitul (pierdere) perioadei raportate până la impozitare	3170170	2888342
14. Cheltuieli (economie) privind impozitul pe venit	477928	428280
15. Profitul net (pierdere netă)	2692242	2460063

18. Informații suplimentare privind profitul societății și utilizarea acestuia

Indicatorii	Perioada de gestiune curentă, lei	Perioada de gestiune precedentă, lei
1. Direcțiile de utilizare a profitului net pe parcursul perioadei de gestiune:		
a) acoperirea pierderilor din anii precedenți	-	-
b) rezerve stabilite de legislație;	-	-
c) rezerve prevăzute de statut;	329753	329753
d) alte rezerve;	11005926	11005926
e) plata recompenselor membrilor consiliului societății și membrilor comisiei de cenzori;	502525	502525
f) investirea în vederea dezvoltării producției;	-	-
g) plata dividendelor;	-	-
- la acțiunile preferențiale	-	-
- la acțiunile ordinare	932170	1003991
h) alte scopuri		-
2. Activele nete ale emitentului	19886114	18725983
3. Activele nete ale emitentului în raport la:		
- o obligațiune		
- o acțiune preferențială		
- o acțiune ordinară	73,87	69,56
4. Profitul net la o acțiune ordinară a societății	10,0	9,14
5. Datoriile la dividendele anilor precedenți	27755	12887
6. Dividendele anunțate la o acțiune de fiecare clasă a emitentului:		
- intermediare	3,71	3,73
- anuale.	3,71	3,73
7. Valoarea unei acțiuni a societății (cu indicarea sursei de informare)		
- valoarea de piață	10,0	10,0
- valoarea estimativă	10,0	10,0

19. Persoanele care au semnat bilanțul contabil:

Administratorul emitentului

Contabilul-șef

E. Kreidman

L. Marcu

20. Opinia auditorului exprimată în raportul de audit al societății de audit care a efectuat auditul obligatoriu al rapoartelor financiare anuale:

Raportele financiare dau o imagine în toate aspectele lor semnificative s situației financiare a SA "Moldelina" la data 31.12.2015 și sunt întocmite în confirmare cu legea contabilității a RM și Standardele Naționale de Contabilitate aprobate de Ministerul Finanelor al RM.

Raportul anual al societății pe acțiuni "Diaset-Vin"

1. Perioada de gestiune; 2015
2. Denumirea completă și prescurtata a societății pe acțiuni (emitentului); S.A. "Diaset-Vin".
3. Numarul și data înregistrării de stat a emitentului; 1003605006070 din 12.06.2000
4. Sediul societății, numerele de telefon și fax pentru relații; r. Hincești, s. Dragusenii Noi. tel/fax; 269-36-3-92.
5. Principalele genuri de activitate; producția, stocarea și comercializarea cu ridicata a producției alcoolice.
6. Lista persoanelor cu funcții de răspundere ale emitentului;
 - Președintele consiliului societății-Gonta Ion Vasile-4473 acțiuni-8,4%
 - Membrii consiliului societății; Sitescu Nicolai Simion -3710 acțiuni -7,0% Pojoga Gheorghe Ion-4357 acțiuni - 8,2%, Baldji Anastasia Ion - 0%, Diaconu Ion Iacob -4347 acțiuni 8,2%
 - Membrii comisiei de cenzori; Buruiana Ana Gheorghe -0%, Ginu Sofia Ion -0%, Mancas Galina Ion -0%
 - Director executiv; Stolear Efim Timofei -9397 acțiuni -17,7%
7. Lista insiderilor și a persoanelor afiliate emitentului;
 - Gonta Maria- 0%, Gonta Veceslav - 0%, Stolear Efim - 0%, Sitescu Nadejda - 0%, Stolear Alexandru - 0%, Pojoga Silvia - 3712 - 7% Stolar Vladislav -0%, Diaconu Carolina -8805 acțiuni 16,6%, Buruiana Ion -0%, Stolar Ioana -0%, Ginu Nicolai -0%, Mancas Petru -0
8. Informația privind valorile mobiliare ale emitentului înregistrate în Registrul de stat al valorilor mobiliare la ultima zi a perioadei de gestiune (31 decembrie);

Tip valori mobiliare	Codul ISIN	Numărul valorilor mobiliare, unități	Valoarea nominală a valorilor mobiliare, lei	Termen de circulație	Numărul valorilor mobiliare	
					Răscumpărate pe parcursul perioadei de gestiune	Achiziționate pe parcursul perioadei de gestiune
Acțiuni ordinare	MD14D.Vin1002	52988	50	X	-	-

9. Capitalul social al emitentului la ultima zi a perioadei de gestiune; 2649400.
10. Numarul de actionari înregistrați în registrul la ultima zi a perioadei de gestiune; 57 persoane.
11. Lista actionarilor care la ultima zi a perioadei de gestiune dețin 5 și mai mult la sută din acțiunile cu drept de vot plasate ale emitentului;

Denumirea completă a persoanelor juridice/numele prenumele persoanei fizice, numărul de înregistrare (IDNO)/codul personal al persoanei fizice (IDNP)	Numărul de acțiuni cu drept de vot, unități		Cota deținută în numărul total de acțiuni cu drept de vot ale emitentului, %	
	Preferențiale	Ordinare	Preferențiale	Ordinare
1. Diaconu Carolina 0980204244214		8805		16,6
2 Diaconu Ion 0970802543013		4347		8,2
3 Gonța Ion 0991902243072		4473		8,4
4. Lopaci Oleg X-BM 606078		4922		9,3
5. Pojoga Gheorghe 0980107243651		4357		8,2
6. Pojoga Silvia 0980107243639		3712		7
7. Sitșco Nicolae 2004020011910		3710		7
8. Sonic Vladimir 88008677		5038		9,5
9. Stolear Efim 2000020085984		9397		17,7
10. Vlasi Olga 2002044041078		3712		7

12. Lista filialelor și reprezentanților emitentului; nu sînt.
13. Informația despre reorganizarea emitentului și a persoanelor afiliate acestuia; nu a avut loc.
14. Informația privind registratorul și auditorul emitentului;
 - a) Registratorul; S.A. "Registru", mun. Chisinau, str. Sciusev-47 Licența CNPFR. 000083 din 13.01.2010, administrator Olesia Domentii tel; 541942, contract nr. R101-403 din 09.04.2010
 - b) Auditorul; S.A. "Audit Concret" mun. Chisinau, str. Banulescu Bodoni 45, licența AMII, nr 033262 din 19.03.2007, director-Ana Lit. Tel 22-99-65; 22-74-20, contract nr 57 din 20.12.13.
15. Informații despre obligațiile financiare neonorate; nu sînt

Bilanțul contabil al emitentului la finele perioadei de gestiune;

Posturile bilanțului	La începutul perioadei de gestiune, lei	La sfîrșitul perioadei de gestiune, lei
Activ		
. Terenuri	51943	51943
Muijoace fixe	1207328	1082722
Total active imobilizate	1259271	1134665
2. ACTIVE CIRCULANTE		
materiale	49920	50461
Obiecte de mică valoare și scurtă durată	3613	3613
Producția în curs de execuție și produse	1054077	1108043
Creanțe comerciale	136830	684443
Creanțe ale bugetului	48	1068
Alte creanțe curente	770	
Numerar în casierie și la conturi curente	490503	209809
Alte active circulante	197	
Total active circulante	1735958	2057437
Total active	2995229	3192102
Capital social și suplimentar	2649400	2649400
Rezerve	593719	593719
Profit nerepartizat /pierdere neacoperită/ ale anilor precedenți	-426570	-426570
Profit net / pierdere neacoperită/ al anilor precedenți	2649400	103859
Rezerve stabilite de legislație	x	
Total capital propriu	2816549	2920408
5 Datorii curente		
Datorii comerciale	65139	73623
Datorii față de personal	12619	17000
Datorii privind asigurările sociale și medicale	5206	5695
Datorii față de buget	1790	101254
Alte datorii curente	93926	74122
Total datorii curente	178680	271694
Total pasive	2995229	3192102

Situația de profit și pierdere

Indicatorii	Perioada de gestiune curentă, lei	Perioada de gestiune precedentă, lei
Venituri din vânzări	126032	870879
Costul vânzărilor	112667	586382
Profit brut /pierdere brută/	13365	284497
Alte venituri din activitatea operațională		770
Cheltuieli administrative	196263	180788
Alte cheltuieli din activitatea operațională	3201	620
Rezultatul din activitatea operațională, profit, /pierdere	-186099	103859
Cheltuieli privind impozitul pe venit	116	-
Profit /pierdere netă / al perioadei de gestiune	-186215	103859

18. Informații suplimentare privind profitul societății și utilizarea acestuia;

Indicatorii	Perioada de gestiune curentă, lei	Perioada de gestiune precedentă, lei
1. Direcțiile de utilizare a profitului net pe parcursul perioadei de gestiune;		
2. Active nete ale emitentului	2816549	2920408
3. Active nete ale emitentului în raport la: *o obligațiune *o acțiune preferențială * acțiune ordinară	56-80	59-16
7. Valoarea unei acțiuni a societății (cu indicarea sursei de informare) *valoarea de plată *valoarea estimativă	50	50

19. Persoane care au semnat situațiile financiare:

Director contabil șef

Stolear Efim A. Baldji

20. Opinia auditorului exprimată în raportul de audit al societății de audit care a efectuat auditul obligatoriu al rapoartelor financiare anuale; Rapoartele financiare reflectă o imagine veridică și completă despre situația financiară a S.A. "Diaset-Vin" la data de 31.12.2015 Rezultatul financiar, fluxul capitalului propriu și fluxul mijloacelor bănești ale acestora au fost întocmite în conformitate cu SNC și sunt confirmate cu prevederile legale și statutare.

Raportul anual al societății pe acțiuni "Butoiaș" -2015

- Societatea pe Acțiuni "Butoiaș" – 01.02.94, IDNO 1004600008009
- Mun. Chișinău, str. Calea Ieșilor 71,500-675
- Principalele genuri de activitate: Depozitari, Comerțul cu ridicata pe bază de tarife sau contract
- Lista persoanelor cu funcții de răspundere ale emitentului-
V. Alexa-director, Gulea F. -contabil
- Lista insiderilor și a p/f:
M. consiliului Societății Cujba Tatiana c/f 2001002312582- Mun. Chișinău, str. Dimo 29/3 ap. 63-0, Dogaru Dumitru c/f 0960412880024-3257343acțiuni-98,71, mun. Chișinău str. Pirogov 20, Ganenco Ana c/f 0961112881959 Chișinău str. Albișoara 16/1, ap. 15 -0, Grapceva L. c/f 200500214527 Mun. Chișinău, str. T. Maiorescu 8 ap. 3. -0ac, Ganenco A. c/f 0961112881948, M. com. de cenzi: Rusu Ecaterina c/f 2001002035531-mun. Chișinău str. Doina 113 ap. 1-0, Seraia S c/f 0972507426330- Mun. Chișinău, bd. Dacia 38/5 ap. 64-0, Manvelova Oxana c/f 2003088021994, Chisinau, Ceorescu- 0 ac.
Persoanele care posedă informație privilegiată: Dogaru D., Alexa V., Rusu E., Depozitarul Central Persoanele afiliate: Dogaru Nina c/f 0961112881937, Dogaru Daniel NA-IV 0034121-mun. Chișinău str. Pirogov 20 "Dogaru Victor c/f 0981603421574-mun. Chișinău str. Minsk 49 ap. 37, Dogaru Nicolai c/f 0960412880116- mun. Chișinău str. Alba Iulia 200/5 ap. 1, Dogaru Constantin c/f 200033081232- RM mun. Chișinău str. Alba Iulia 200/5 ap. 2, Alexa Valentina c/f 0962910547265-rl. Strășeni s. Lozova, Alexa Mirela-mun. Chisinau or. Durlști, str. Livezilor, 86, Ganenco Alexandru c/f 0961112881948, Ganenco Ana c/f 0961112881959- Chișinău, str. Albișoara 16/1, ap. 15, Rusu Petru c/f 2001002035564, Rusu Dumitru c/f 0982201025319, Burghila Natalia c/f 2003002025784, Rusu Rodica c/f 2003002025785- mun. Chișinău str. Doina 113 ap. 1, Seraia Oxana c/f 0982909429958- Chișinău, str. Zelinski 37 ap. 19, Grapceva Liudmila c/f 200500214527- Chișinău, str. T. Maiorescu 8 ap. 3, Tihon Zinaida c/f 0971311331454- rl. Strășeni s. Lozova, Grapcev Mihail c/f 0961208019143, Grapcev Gheorghii c/f 2005002144972, Grapcev Serghei c/f 2002002051875- Mun. Chișinău, str. T. Maiorescu 8 ap. 3, Cujba Ion, Cujba Lilia- Mun. Chișinău, str. Dimo 29/3 ap. 63 "Gulea V. c/f – o ac, Gulea A. c/f – o ac, Gulea Maria c/f – o ac, -- mun. Chisinau, str. Socoleni 11 ap. 76, Manvelov Guram c/f 0982212025845, Manvelova Ana c/f 2003500481362 – , Manvelova Elena c/f 2008500167678- mun. Chisinau, Ceorescu nu dețin acțiuni
- Informația privind valorile mobiliare ale emitentului înregistrate în Registrul de stat al valorilor mobiliare la ultima zi a perioadei de gestiune (31 decembrie).

Tip valori mobiliare	Codul ISIN	Numărul valorilor mobiliare, unități	Valoarea nominală a valorilor mobiliare, lei	Termen de circulație	Numărul valorilor mobiliare Răscumpărate pe parcursul perioadei de gestiune	Achiziționate pe parcursul perioadei de gestiune
Acțiuni ordinare	MD14BUTO1001	3299862	1	X	-	-

- Capitalul social al emitentului la ultima zi a perioadei de gestiune – 3299862
- Numărul de acționari înregistrați în registru la ultima zi a perioadei de gestiune – 129
- Lista acționarilor care la ultima zi a perioadei de gestiune dețin 5 și mai mult la sută din acțiunile cu drept de vot plasate ale emitentului-acțiuni preferențiale nu sunt.

Denumirea completă a persoanelor juridice/ numele prenumele persoanei fizice, numărul de înregistrare (IDNO)/codul personal al persoanei fizice (IDNP)	Numărul de acțiuni cu drept de vot, unități		Cota deținută în numărul total de acțiuni cu drept de vot ale emitentului, %	
	Preferențiale	Ordinare	Preferențiale	Ordinare
1. Dogaru Dumitru 0960412880024	-	3257343	-	98,71%

- Lista filialelor și reprezentanțelor emitentului. x
- Informația despre reorganizarea emitentului și a persoanelor afiliate acestuia-x
- Informația privind registratorul și auditorul emitentului
a) Societatea de Registru „S.A. "Depozitarul Central" S.A., mun. Chișinău, str. V. Alecsandri 143, Autorizația nr. 0012, din 20.03.2015-Director Iuliana Rotari 022 809-800,
b) Audit Victor S. R. L-antier
- Informații despre obligațiile financiare neonorate.

Tipul obligațiunii	Termenul de scadență	Suma neonorată a obligațiunii la finele perioadei de gestiune, lei
Contracte de împrumut	Pînă la 2018	11191269

14. Bilanțul contabil al emitentului la finele perioadei de gestiune

Nr. cpt.	ACTIV	Sold la	
		Începutul perioadei de gestiune	Sfârșitul perioadei de gestiune
1.	Active imobilizate		
	Terenuri	131300	131300
	Mijloace fixe	17935955	18176462
	Total active imobilizate (rd.010 + rd.020 + rd.030 + rd.040 + rd.050 + rd.060 + rd.070 + rd.080 + rd.090 + rd.100 + rd.110 + rd.120)	18067255	18307762
2.	Active circulante		
	Materiale	526881	1683628
	Obiecte de mică valoare și scurtă durată	322855	263229
	Mărfuri	284741	554085
	Creanțe comerciale	323400	544560
	Avansuri acordate curente	766298	736630
	Creanțe ale bugetului	6415	7667
	Alte creanțe curente	2307848	1983838
	Numerar în casierie și la conturi curente	159428	414464
	Alte active circulante	390	390
	Total active circulante	4698256	6188491
	Total active	22765511	24496253

Nr. cpt.	PASIV	Sold la	
		Începutul perioadei de gestiune	Sfârșitul perioadei de gestiune
3.	Capital propriu		
	Capital social și suplimentar	3299862	3299862
	Rezerve	485969	485969
	Corecții ale rezultatelor anilor precedenți	x	
	Profit nerepartizat (pierdere neacoperită) al anilor precedenți	1679343	1679343
	Profit net (pierdere netă) al perioadei de gestiune	x	69333
	Profit utilizat al perioadei de gestiune	x	
	Total capital propriu	5465174	5534507
4.	Datorii pe termen lung		
	Credite bancare pe termen lung	1264859	4000000
	Împrumuturi pe termen lung	427828	427828
	Total datorii pe termen lung	1692687	4427828
5.	Datorii curente		
	Împrumuturi pe termen scurt	11615054	11191269
	Datorii comerciale	2103499	883977
	Datorii față de părțile afiliate	1724366	2424033
	Datorii față de buget	23486	26511
	Alte datorii curente	141245	8128
	Total datorii curente	1560765	14533918
	Total pasive	22765511	24496253

15. Raportul de profit și pierderi pentru perioada de gestiune:

Indicatorii	Perioada de gestiune precedentă, lei	Perioada de gestiune curentă, lei
Venit din vânzări	4560407	4797133
Costul vânzărilor	1899215	1438158
Profitul brut (pierdere globală)	2661192	3358975
Alte venituri din activitatea operațională	651856	412886
Cheltuieli de distribuție	82490	4200
Cheltuieli administrative	2456976	1750218
Alte cheltuieli din activitatea operațională	817572	2089450
Rezultatul din activitatea operațională: profit (pierdere)	(43990)	(72007)
Rezultatul din alte activități: profit (pierdere)	160549	150794
Profit (pierdere) pînă la impozitare	116559	78787
Rezultatul excepțional: profit (pierdere)	-	-
Cheltuieli privind impozitul pe venit	13987	9454
Profitul net (pierdere netă) al perioadei de gestiune	102572	69333

16. Informații suplimentare privind profitul societății și utilizarea acestuia:

Indicatorii	Perioada de gestiune precedentă, lei	Perioada de gestiune curentă, lei
1. Direcțiile de utilizare a profitului net pe parcursul perioadei de gestiune:		
2. Activele nete ale emitentului	5534507	5465174
3. Activele nete ale emitentului în raport la: • o obligațiune • o acțiune preferențială • o acțiune ordinară	1,67	1,65
Profitul net la o acțiune	0,031	0,031
6. Valoarea unei acțiuni a societății (cu indicarea sursei de informare) • valoarea de piață • valoarea estimativă	1 leu (inf. registr)	1 (registrator)

17. Persoanele care au semnat bilanțul contabil

Gulea F, V. Alexa

18. Opinia auditorului/com. de cenzi la rapoartele financiare anuale- Toate operațiunile financiare, tranzacțiile, decontările sunt efectuate în conformitate cu Legea contabilității și standardele de contabilitate.

Raportul anual al societății pe acțiuni "Electrotehnica"

1. Perioada de gestiune – anul 2015
2. Denumirea completă și prescurtată a societății pe acțiuni (emitentului).
Societatea pe Acțiuni "Electrotehnica", S.A. "Electrotehnica"
3. Numărul și data înregistrării de stat a emitentului.
1003602009140,08.12.1995
4. Sediul societății, numerele de telefon și fax pentru relații.
MD-3121, m. Bălți, str. Ștefan cel Mare, 160, tel/fax (0231) 2-25-56
5. Principalele genuri de activitate: Fabricarea: comercializare.
6. Lista persoanelor cu funcții de răspundere ale emitentului.
Președintele consiliului – Usatii V. I.
Membrii consiliului – Gordeev S.A., Metta A. M., Apostoliuc A. V., Țîțlenoc L. A.
Organul executiv – Prodan O. I.
Comisia de cenzori: Președinte – Pîslari V., membrii- Cibuc R., Cervac S.
7. Lista insiderilor și a persoanelor afiliate emitentului și mărimea cotelor deținute în capitalul social al emitentului, conform formularului EM-1 din raportul anual al emitentului.
Gordeev Elena, Gordeeva Irina., Cajechina Tatiana, Țîțlenoc Maria, Țîțlenoc Arina, Țîțlenoc Ailita, Pîslari Victor, Alexandrova Olga, Cibuc A., Guzun C., Prodan Lidia, Pastovețcaia Oxana, Prodan Alexandr.
8. Informația privind valorile mobiliare ale emitentului înregistrate în Registrul de stat al valorilor mobiliare la ultima zi a perioadei de gestiune (31 decembrie).

Tip valori mobiliare	Codul ISIN	Numărul valorilor mobiliare, unități	Valoarea nominală a valorilor mobiliare, lei	Termen de circulație	Numărul valorilor mobiliare	
					Răscumpărate pe parcursul perioadei de gestiune	Achiziționate pe parcursul perioadei de gestiune
Acțiuni ordinare	MD14ETEH1007	605546	10	X	-	-

9. Capitalul social al emitentului la ultima zi a perioadei de gestiune – 6055460
10. Numărul de acționari înregistrați în registru la ultima zi a perioadei de gestiune 265
11. Lista acționarilor care la ultima zi a perioadei de gestiune dețin 5 și mai mult la sută din acțiunile cu drept de vot plasate ale emitentului.
S.A. «Molmetal» (1007600077510) – 541101 acțiuni ordinare (89,358%)
12. Lista filialelor și reprezentanțelor emitentului. – nu sunt
13. Informația despre reorganizarea emitentului și a persoanelor afiliate acestuia – nu sunt.
14. Informația privind registratorul și auditorul emitentului.
a) Registratorul – S.A. "Registrul-Garant", mun. Chișinău, str. Mitropolit Varlaam, 65, bir. 333 licența de activitate Seria CNPF nr. 000605 din 13.01.2010, tel. 22-99-13; 22-99-17, contractul nr. 115-c din 01.07.2006, anexa nr. 13 din 22.03.2014
b) Auditorul – „BVD-AUDIT” SRL, C/F100560046165, mun. Chișinău, str. IALOVENI, 102/9, licența A MMI nr. 025516 din 19.07.2007, DIRECTOR BITCO VLAD, contract nr. 05 din 04.03.2016.
15. Informații despre obligațiile financiare neonorate. -

16. Bilanțul contabil al emitentului la finele perioadei de gestiune

Posturile bilanțului	La finele perioadei de gestiune curente, lei	La finele perioadei de gestiune precedente, lei
Activ		
1. Active pe termen lung		
1.2 Active materiale pe termen lung	8984148	9049497
1.3 Active financiare pe termen lung	416849	416849
1.4 Alte active pe termen lung	3000	3000
Total capitolul 1	9403997	9469346
2. Active curente	-	-
2.1 Stocuri de mărfuri și materiale	145413	183081
2.2 Creanțe pe termen scurt	83720	123171
2.4 Mijloace bănești	360	41217
2.5 Alte active curente		2011
Total capitolul 2	229493	349480
Total activ	9633490	9818826
Pasiv		
3. Capital propriu		
Capital statutar	6055460	6055460
Total 3.1 Capital statutar și suplimentar	6055460	6055460
Rezerve stabilite de legislație	44312	44312
Alte rezerve	4537618	4537618
Total 3.2 Rezerve	4581930	4581930
Profitul nerepartizat (pierdere neacoperită) al anilor precedenți	(3399380)	(2433702)
Profitul net (pierdere) al perioadei de gestiune	(577512)	(965678)
Total 3.3 Profit nerepartizat (pierdere neacoperită)	(3976892)	(3399380)
Total capitolul 3	6660498	7238010
4. Datorii pe termen lung – total		
4.1 Datorii financiare pe termen lung	762125	702125
Total capitolul 4	762125	702125
5. Datorii pe termen scurt		
5.2 Datorii comerciale pe termen scurt	73902	81615
5.3 Datorii pe termen scurt calculate	2136965	1797076
Total capitolul 5	2210867	1878691
Total pasiv	9633490	9818826

17. Raportul de profit și pierderi pentru perioada de gestiune

Indicatorii	Perioada de gestiune curentă, lei	Perioada de gestiune precedentă, lei
1. Venitul din vânzări	98315	40675
2. Costul vânzărilor	5014	6550
3. Profitul brut (pierdere globală)	93301	34125
4. Alte venituri operaționale	283890	926167

6. Cheltuieli generale și administrative	673606	865774
7. Alte cheltuieli operaționale	281652	1076131
8. Rezultatul din activitatea operațională: profit (pierdere)	(578067)	(981613)
9. Rezultatul din activitatea de investiții: profit (pierdere)	555	15935
10. Rezultatul din activitatea financiară: profit (pierdere)	(577512)	(965678)
11. Rezultatul din activitatea economico-financiară: profit (pierdere)	(577512)	(965678)
12. Rezultatul excepțional: profit (pierdere)		
13. Profitul (pierdere) perioadei raportate până la impozitare	(577512)	(965678)
15. Profitul net (pierdere netă)	(577512)	(965678)

18. Informații suplimentare privind profitul societății și utilizarea acestuia:

Indicatorii	Perioada de gestiune curentă, lei	Perioada de gestiune precedentă, lei
2. Activele nete ale emitentului	6660498	7238010
3. Activele nete ale emitentului în raport la:		
• o obligațiune		
• o acțiune preferențială		
• o acțiune ordinară	11	11.95

19. Persoanele care au semnat bilanțul contabil.

Director general
Contabil-șef

O. Prodan
A. Prodan

20. Opinia auditorului exprimată în raportul de audit al societății de audit care a efectuat auditul obligatoriu al rapoartelor financiare anuale: Raportul financiar este veridic, fluxul capitalului propriu și fluxul mijloacelor bănești sînt reflectate conform Standardelor Naționale de Contabilitate, planului de conturi contabile, Codului Fiscal și Politicii de contabilitate a întreprinderii.

Raportul anual al societății pe acțiuni „Transcomunicații”

1. Perioada de gestiune: Anul 2015
2. Denumirea completă și prescurtată a societății pe acțiuni (emitentului):
Societatea pe acțiuni „Transcomunicații”, S.A. Transcomunicații
3. Numărul și data înregistrării de stat a emitentului: 103048784 din 30.11.1994
4. Sediul societății, numerele de telefon și fax pentru relații:
RM, mun. Chișinău, com Stăuceni, str. Ciorescu1, tel. 38-56-20, fax 40-57-22
5. Principalele genuri de activitate:
Întreținerea și repararea autovehiculelor, servicii de arenda, servicii de expediere și transport.
6. Lista persoanelor cu funcții de răspundere ale emitentului:
Membrii Consiliului Societății-Bernavschi Grigore, Răbdău Petru, Bernavschi Alexandru, Cojocar Fiodor, Covalschi Irina.
Membrii organului executiv-Bernavschi Antonina.
Membrii Comisiei de cenzori-Tostogan Pavel, Cerneac Valentina, Bernavschi Andrei.
Alte persoane cu funcții de răspundere-Covalschi Irina – contabil.
7. Lista insiderilor și a persoanelor afiliate emitentului și mărimea cotelor deținute în capitalul social al emitentului, conform formularului EM-1 din raportul anual al emitentului:
Bernavschi Andrei, Bernavschi Alexandru, Bernavschi Ecaterina, Bernavschi Petru, Bernavschi Valeriu, Bernavschi Serghei, Răbdău Elena, Răbdău Sergiu, Răbdău Eugen, Cojocar Galina, Cojocar Ion, Cojocar Alexei, Negruța Agafia, Negruța Natalia, Negruța Andrei, Tostogan Roman, Tostogan Denis, Cerneac Victor, Cerneac Elena, Covalschi Ghenadi, Chișchiliov Natalia, Chișchiliov Victor, Chișchiliov Iurie.
8. Informația privind valorile mobiliare ale emitentului înregistrate în Registrul de stat al valorilor mobiliare la ultima zi a perioadei de gestiune (31 decembrie).

Tip valori mobiliare	Codul ISIN	Numărul valorilor mobiliare, unități	Valoarea nominală a valorilor mobiliare, lei	Termen de circulație	Numărul valorilor mobiliare	Achiziționate pe parcursul perioadei de gestiune
Acțiuni ordinare	MD14COMU1007	335000	4.0	X	-	-

9. Capitalul social al emitentului la ultima zi a perioadei de gestiune -1 340 000
10. Numărul de acționari înregistrați în registru la ultima zi a perioadei de gestiune – 63
11. Lista acționarilor care la ultima zi a perioadei de gestiune dețin 5 și mai mult la sută din acțiunile cu drept de vot plasate ale emitentului:
SRL "Bertontrans" cu 314373 sau 93,843% de acțiuni ordinare cu drept de vot.
12. Lista filialelor și reprezentanțelor emitentului: nu sunt.
13. Informația despre reorganizarea emitentului și a persoanelor afiliate acestuia: evenimentul nu a avut loc.
14. Informația privind registratorul și auditorul emitentului
a) Registratorul: Compania "Registru" S.A. director Olesea Domenti, MD-2012, or. Chișinău, str. Sciusev 47, tel. 271-177, Contract nr. R-101/124/15 din 02.01.2015
b) Auditorul: Societatea de Audit Evident Audit SRL, director Tamara Gheorghica, Chișinău, str. L. Deleanu nr. 3/2,75. Contract nr. 02 din 07.09.2015, tel. 069123823
15. Informații despre obligațiile financiare neonorate: lipsesc

16. Bilanțul contabil al emitentului la finele perioadei de gestiune:

Posturile bilanțului	La finele perioadei de gestiune curente, lei	La finele perioadei de gestiune precedente, lei
Activ		
1. Active pe termen lung		
1.1 Active nemateriale	-	237
1.2 Active materiale pe termen lung	3997647	4017471
1.3 Active financiare pe termen lung	-	-
1.4 Alte active pe termen lung	-	-
Total capitolul 1	3997647	4017708
2. Active curente		
2.1 Stocuri de mărfuri și materiale	-	5175
2.2 Creanțe pe termen scurt	477846	538808
2.3 Investiții pe termen scurt	250000	-
2.4 Mijloace bănești	355304	167981
2.5 Alte active curente	45016	29338
Total capitolul 2	1128166	741302

Total activ	5125813	4759010
Pasiv		
3. Capital propriu		
Capital statutar	1340000	1340000
Capital suplimentar	-	-
Capital nevărsat	()	()
Capital retras	()	()
Total 3.1 Capital statutar și suplimentar	1340000	1340000
Rezerve stabilite de legislație	66920	66920
Rezerve prevăzute de statut	5992	5992
Alte rezerve	9645	9645
Total 3.2 Rezerve	82557	82557
Corecții ale rezultatelor perioadelor precedente	-	50673
Profitul nerepartizat (pierdere neacoperită) al anilor precedenți	1370301	1319628
Profitul net (pierdere) al perioadei de gestiune	554502	-
Profit utilizat al perioadei de gestiune	()	()
Total 3.3 Profit nerepartizat (pierdere neacoperită)	1924803	1370301
Diferențe la reevaluarea activelor pe termen lung	-	-
Subvenții	-	-
Total 3.4 Capital secundar	-	-
Total capitoul 3	3347360	2792858
4. Datorii pe termen lung – total		
4.1 Datorii financiare pe termen lung	-	1048713
4.2 Datorii pe termen lung calculate	-	-
Total capitoul 4	-	1048713
5. Datorii pe termen scurt		
5.1 Datorii financiare pe termen scurt	934266	-
5.2 Datorii comerciale pe termen scurt	766915	849243
5.3 Datorii pe termen scurt calculate	77272	68196
Total capitoul 5	1778453	917439
Total pasiv	5125813	4759010

17. Raportul de profit și pierderi pentru perioada de gestiune:

Indicatorii	Perioada de gestiune curentă, lei	Perioada de gestiune precedentă, lei
1. Venitul din vânzări	-	-
2. Costul vânzărilor	-	-
3. Profitul brut (pierdere globală)	-	-
4. Alte venituri operaționale	2210068	1991203
5. Cheltuieli comerciale	-	-
6. Cheltuieli generale și administrative	1581158	1478762
7. Alte cheltuieli operaționale	11591	-
8. Rezultatul din activitatea operațională: profit (pierdere)	617319	512441
9. Rezultatul din activitatea de investiții: profit (pierdere)	-	(1533)
10. Rezultatul din activitatea financiară: profit (pierdere)	6829	299
11. Rezultatul din activitatea economico-financiară: profit (pierdere)	624148	511207
12. Rezultatul excepțional: profit (pierdere)	-	-
13. Profitul (pierdere) perioadei raportate până la impozitare	624148	511207
14. Cheltuieli (economie) privind impozitul pe venit	69646	30116
15. Profitul net (pierdere netă)	554502	481091

18. Informații suplimentare privind profitul societății și utilizarea acestuia:

Indicatorii	Perioada de gestiune curentă, lei	Perioada de gestiune precedentă, lei
1. Direcțiile de utilizare a profitului net pe parcursul perioadei de gestiune:		
a) acoperirea pierderilor din anii precedenți	-	120273
b) rezerve stabilite de legislație;	-	-
c) rezerve prevăzute de statut;	27725	24054
d) alte rezerve;	-	-
e) plata recompenselor membrilor consiliului societății și membrilor comisiei de cenzori;	-	-
f) investirea în vederea dezvoltării producției;	526777	336764
g) plata dividendelor: • la acțiunile preferențiale; • la acțiunile ordinare	-	-
h) alte scopuri	-	-
2. Activele nete ale emitentului	3347360	2792858
3. Activele nete ale emitentului în raport la:		
• o obligațiune		
• o acțiune preferențială	9.99	8.34
• o acțiune ordinară		
4. Profitul net la o acțiune ordinară a societății	1.65	1.44
5. Datoriile la dividendele anilor precedenți	-	-
6. Dividendele anunțate la o acțiune de fiecare clasă a emitentului: • intermediare, • anuale.	-	-
7. Valoarea unei acțiuni a societății (cu indicarea sursei de informație)		
• valoarea de piață	6,60	6,60
• valoarea estimativă	9,99	8,34

19. Persoanele care au semnat bilanțul contabil.

Director:

An. Bernavski

Contabil:

Ir. Covalschi

20. Opinia auditorului exprimată în raportul de audit al societății de audit care a efectuat auditul obligatoriu al rapoartelor financiare anuale: "Rapoartele financiare sunt întocmite conform prevederilor legilor RM și a SNC și oferă o imagine veridică, autentică și completă despre situația financiară la 31 decembrie 2015".

**Darea de seama rezumativa anuala
"Angrocomert-Vest-Est" S.A. pe anul 2015**

- Anul 2015
- "Angrocomert-Vest-Est" S.A., denumirea completa – Societatea pe actiuni "Angrocomert-Vest-est"
- Nr. si data inregistrarii de stat:
nr. 155006338 de la 10.08.1993, C.F. 1003609003273
- Sediul societatii, numerele de telefon și fax pentru relatii:
R. Moldova, MD-3603, or. Ungheni, str. Gh. Crestiuc, 3, tel. 022-509425, tel/fax 0236-2-39-61
- Principalele genuri de activitate:
inchirierea bunurilor imobiliare proprii.
- Persoanele cu functii de raspundere ale societatii:
Presedintele Consiliului societatii – Moroșan Iurie,
membrii Consiliului societatii: Țvetcova S., Ganea N., Biriucov V., Arnaut E.
Director general – Gaviuc A.
Contabil-șef – Svalova A.
Președintele Comisiei de Cenzori – Dimitrova L.,
membrii Comisiei de Cenzori – Iuzvac L., Nagacevski O.
- Persoanele fizice afiliate persoanelor specificate la p. 6:
Moroșan M., Moroșan T., Moroșan V., Moroșan E., Moroșan N., Taran B., Voronina C., Samoilenco V., Ganea D., Ganea A., Ganea V., Țvetcov E., Țvetcov A., Otovcic G., Lungu I., Lungu V., Lungu V., Tanurcova N., Tanurcov S., Nagacevski R, Nagacevski M, Nagacevski N, Perepiolco N., Bivol P., Biriucov A., Guberman G., Pasecinic N., Pasecinic A., Pasecinic A., Balic I., Balic L., Balic A., Iusvac A., Iusvac M., Iuzvac A., Iuzvac V., Iuzvac M., Iuzvac I. A, Apostul V., Apostul N., Arnaut E., Ichim O., Gaviuc E., Gaviuc D., Bicova D., Svalov O., Ostrovca L
- Structura capitalului pe tipuri de acțiuni:**

Tip valori mobiliare	Codul ISIN	Numărul valorilor mobiliare, unități	Valoarea nominală a valorilor mobiliare, lei	Termen de circulație	Numărul valorilor mobiliare	
					Răscumpărate pe parcursul perioadei de gestiune	Achiziționate pe parcursul perioadei de gestiune
Acțiuni ordinare	MD14CORD1003	65026	50 lei	X	-	-

- Capitalul social al emitentului la ultima zi a perioadei de gestiune 3251300
- Numarul de actionari înregistrați în registru la ultima zi a perioadei de gestiune 204
- Lista acționarilor care la ultima zi a perioadei de gestiune dețin 5 și mai mult la sută din acțiunile cu drept vot plasate ale emitentului:**

Denumirea completă a persoanelor juridice/numele prenumele persoanei fizice, numărul de înregistrare (IDNO)/codul personal al persoanei fizice (IDNP)	Numărul de acțiuni cu drept de vot, unități		Cota deținută în numărul total de acțiuni cu drept de vot ale emitentului, %	
	Preferențiale	Ordinare	Preferențiale	Ordinare
S.A. "DAAC HERMES GRUP"		44467		68,38
S.A. "STELARINVEST"		13753		21,15

- Lista filialelor și reprezentanțelor emitentului – nu sunt
- Informația despre reorganizarea emitentului și persoanelor afiliate acestuia – nu sunt
- Informația privind registratorul emitentului:
a) Registratorul: "Registrator-Centru" SA, C.F. 1003600091585. m. Chișinău, str. Calea Leșilor, 10, activeaza pe baza licenței seria CNPF nr. 000076 din 13.01.2010, valabila cinci ani. Conducator – Savinov Iurie, contract nr. 182 din 23.03.2010, tel. 022-74-15-61
- Informații despre obligațiile financiare neonorate. Nu-s

16. Bilanțul contabil al emitentului la finale perioadei de gestiune

Nr. cpt.	ACTIV	Cod rd.	Sold la	
			Începutul perioadei de gestiune	Sfârșitul perioadei de gestiune
1.	Active imobilizate			
	Imobilizări necorporale	010	1400	0
	Terenuri	030	191757	191757
	Mijloace fixe	040	4849912	4864465
	Investiții financiare pe termen lung în părți afiliate	080		18300125
	Investiții imobiliare	090		
	Creanțe pe termen lung	100	18100000	9490000
	Total active imobilizate	130	23143069	32846347
2.	Active circulante			
	Avansuri acordate curente	210	5789	3119
	Creanțe ale bugetului	220		7438
	Creanțe ale personalului	230	290	
	Alte creanțe curente	240	113890	11060
	Numerar în casierie și la conturi curente	250	7166430	386729
	Investiții financiare curente în părți afiliate	280	3161839	261839
	Alte active circulante	290	2021	2293
	Total active circulante	300	10450259	672478
	Total active	310	33593328	33518825

Nr. cpt.	PASIV	Cod rd.	Sold la	
			Începutul perioadei de gestiune	Sfârșitul perioadei de gestiune
3.	Capital propriu			
	Capital social și suplimentar	320	3251300	3251300
	Rezerve	330	9774591	29939371
	Corecții ale rezultatelor anilor precedenți	340	x	716
	Profit nerepartizat (pierdere neacoperită) al anilor precedenți	350	20234951	
	Profit net (pierdere netă) al perioadei de gestiune	360	x	355222
	Profit utilizat al perioadei de gestiune	370	x	-41499
	Total capital propriu	390	33260842	33505110
	Total datorii pe termen lung	440	0	0
5.	Datorii curente			
	Avansuri primite curente	490	10000	0
	Datorii față de buget	520	287318	210

Continuare în pag. următoare

Alte datorii curente	570	35168	13505
Total datorii curente	580	332486	13715
Total pasive	590	33593328	33518825

17. Raportul de profit si pierderi pentru perioada de gestiune

Indicatorii	Perioada de gestiune precedentă	Perioada de gestiune curentă
1. Venituri din vânzări	1818487	628868
2. Costul vânzărilor	230348	47407
3. Profitul brut (pierdere brută)	1588139	581461
4. Alte venituri din activitatea operațională	-	13188
5. Cheltuieli de distribuire	100000	-
6. Cheltuieli administrative	590626	552624
7. Alte cheltuieli din activitatea operațională	5566	106906
8. Rezultatul din activitatea operațională: profit (pierdere)	891947	-64881
9. Rezultatul din alte activități: profit (pierdere)	20775573	462020
10. Profit (pierdere) pînă la impozitare	21667520	397139
11. Cheltuieli privind impozitul pe venit	1348742	41917
12. Profit net (pierdere netă) al perioadei de gestiune	20318778	355222

18. Informatii suplimentare privind profitul societatii si utilizarea acestuia:

Indicatorii	Perioada de gestiune precedentă, lei	Perioada de gestiune curentă, lei
1. Direcțiile de utilizare a profitului net pe parcursul perioadei de gestiune:		
a) acoperirea pierderilor din anii precedenți	-	-
b) rezerve stabilite de legislație	160617	1015939
c) rezerve prevăzute de statut	-	-
d) alte rezerve;	9613974	19148841
e) plata recompenselor membrilor consiliului societății și membrilor comisiei de cenzori	22733	31798
2. Activele nete ale emitentului	33260842	33505110
3. Activele nete ale emitentului în raport la:		
* o acțiune ordinară	511-50	515-26
4. Profitul net la o acțiune ordinară a societății	312-47	5-46

19. Persoanele care au semnat bilanțul contabil:

Director general:

A. GAVIUC

Contabil – sef:

A. SVALOVA

Raportul anual al Societății pe Acțiuni "Orizont"

- Perioada de gestiune – anul 2015
- Denumirea completă și prescurtată a societății pe acțiuni (emitentului) – SOCIETATEA PE ACȚIUNI DE REPARAȚII ȘI CONSTRUCȚII „ORIZONT”, denumirea prescurtată S.A. „Orizont”.
- Numărul și data înregistrării de Stat a emitentului la Camera Înregistrării de Stat 1003600059222 din 30.12.1992.
- Sediul societății, numerele de telefon și fax pentru relații: MD-2023, str. Uzinelor, 171/2, mun. Chișinău, tel. al emitentului (022) 42-11-66, tel/fax (022) 47-15-07.
- Principalele genuri de activitate – construcții capitale, producerea materialelor termoizolante
- Lista persoanelor cu funcții de răspundere ale emitentului:
Președintele consiliului – Vera Lipcan,
Director executiv – Vasile Lipcan,
contabil șef – Tumuruc Olesea,
Mantaluța Aliona – director „Audit Victor” SRL
- Lista insiderilor și a persoanelor afiliate emitentului și mărimea cotelor, deținute în capitalul social al emitentului, conform formularului EM-1 din raportul anual al emitentului:
Lipcan Alina – 0 acțiuni, Lipcan Ruxanda – 0 acțiuni, Lipcan Tatiana – 0 acțiuni, Lipcan Iulia – 0 acțiuni, Lipcan Alexandra – 0 acțiuni, Lipcan Veaceslav -0 acțiuni, Iordachi Natalia – 0 acțiuni, Iordachi Acatrina – 0 acțiuni, Iordachi Ion – 0 acțiuni, Ceban Leomid – 25 acțiuni, Ceban Igor – 0 acțiuni, Ceban Andrei – 0, Scutelnic Mariana-0 acțiuni, Scutelnic Eugen-0 acțiuni, Scutelnic Mihaela-0 acțiuni, Tumuruc Denis-0 acțiuni, Tumuruc Olesea-0 acțiuni. cțiuni. Scutelnic Eug
- Informația, privind valorile mobiliare ale emitentului, înregistrate în Registrul de stat al valorilor mobiliare la ultima zi a perioadei de gestiune (31 decembrie).**

Tip valori mobiliare	Codul ISIN	Numărul valorilor mobiliare, unități	Valoarea nominală a valorilor mobiliare, lei	Termen de circulație	Numărul valorilor mobiliare
Acțiuni ordinare	MD14RIZO 1001	55 979	268	X	-

- Capitalul social al emitentului la ultima zi a perioadei de gestiune – 15 002 372 lei
- Numărul de acționari, înregistrați în registrul la ultima zi a perioadei de gestiune – 274
- Lista acționarilor, care la ultima zi a perioadei de gestiune dețin 5 și mai mult la sută din acțiunile cu drept de vot plasate ale emitentului.**

Denumirea completă a persoanelor juridice/numele prenumele persoanei fizice, numărul de înregistrare (IDNO)/codul personal al persoanei fizice (IDNP)	Numărul de acțiuni cu drept de vot, unități		Cota deținută în numărul total de acțiuni cu drept de vot ale emitentului, %	
	Preferențiale	Ordinare	Preferențiale	Ordinare
Dulea Iulita Tudor, c/f 0973107548736	-	4413	-	8,108
Lipcan Adrian Vasile, c/f 0960908541013	-	10622	-	18,975
Lipcan Vera Gheorghe, c/f 0961608012928	-	10267	-	18,341
Lipcan Vasile Ion, c/f 0961508012693	-	17134	-	30,608

- Lista filialelor și reprezentanțelor emitentului – lipsesc filiale și reprezentanțe.
- Informația despre reorganizarea emitentului și a persoanelor afiliate acestuia – nu au avut loc reorganizări ale emitentului.
- Informația, privind registratorul și auditorul emitentului:
a) Registratorul: „Grupa Financiară „S.A., mun. Chișinău, str. Armenească 53, of 301, licența elib. CNPF nr. 000080 din 21.01.10, președinte Bodarev Viorica, tel. 27-18-45, contract din 02.01.09
b) Firma de audit SRL „Invest Audit „mun. Chișinău, str. A. Iulia 89/1-76, licența AMMI nr. 045060, valabila pînă la 08.07.19, director Mantaluța Aliona, contract nr. 27 din 23.02.2015.

15. Informații despre obligațiile financiare neonorate – obligațiile financiare neonorate lipsesc.

16. Bilanțul contabil al emitentului la finele perioadei de gestiune:

Posturile bilanțului	Începutul perioadei de gestiune, lei	Sfârșitul perioadei de gestiune, lei
Activ		
Active imobilizate		
1.1 Imobilizări necorporale	19 894	20 857
1.2 Imobilizări corporale	45 527 129	44 694 553
1.3 Investiții financiare pe termen lung în părți neafiliate	12 632	12 632
Total capitolul 1	45 559 655	44 728 042
Active circulante		
2.1 Stocuri de materiale, produse, mărfuri, obiecte de mică valoare și scurtă durată	59 769 502	66 134 835
2.2 Creanțe curente	11 417 531	10 951 114
2.4 Numerar în casierie și la alte conturi curente	408 072	2 044 848
2.5 Alte active circulante	183 350	174 821
Total capitolul 2	71 778 455	77 305 618
Total activ	117 338 110	124 033 660
Pasiv		
Capital propriu		
3.1 Capital social și suplimentar	15 002 372	15 002 372
3.2 Rezerve	2 843 165	2 843 165
3.3 Corecții ale rezultatelor anilor precedenți		(126 788)
3.4 Profitul nerepartizat (pierdere neacoperită) al anilor precedenți	36 687 930	36 506 621
3.5 Profitul net (pierdere) al perioadei de gestiune.		49 586
Total capitolul 3	54 533 467	54 274 956
Datorii pe termen lung		
4.1 Credite bancare pe termen lung		4 270 000
4.2 Alte datorii pe termen lung	30 859 522	43 750 222
Total capitolul 4	30 859 522	48 020 222
Datorii curente		
5.1 Credite bancare pe termen scurt	11 587 826	9 543 458
5.2 Datorii comerciale pe termen scurt	8 504 468	4 126 604
5.3 Datorii pe termen scurt calculate	11 819 165	8 020 740
5.4 Alte datorii curente	33 662	47 680
Total capitolul 5	31 945 121	21 738 482
Total pasiv	117 338 110	124 033 660

17. Situația de profit și pierdere a emitentului la finele perioadei de gestiune:

Indicatorii de profit și pierdere	Începutul perioadei de gestiune, lei	Sfârșitul perioadei de gestiune, lei
1. Venitul din vânzări	86 731 024	36 596 134
2. Costul vânzărilor	79 719 856	33 020 887
3. Profitul brut (pierdere brută)	7 011 168	3 575 247
4. Alte venituri din activitatea operațională	1 938 838	4 836 882
5. Cheltuieli de distribuire	999 602	694 520
6. Cheltuieli administrative	3 790 866	3 171 936
7. Alte cheltuieli din activitatea operațională	2 160 964	2 394 798
8. Rezultatul din activitatea operațională: profit (pierdere)	1 998 574	2 150 875
9. Rezultatul din alte activități: profit (pierdere)	(1 342 610)	(2 038 638)
10. Profit (pierdere) pînă la impozitare	655 964	112 237
14. Cheltuieli privind impozitul pe venit	161 748	62 651
15. Profitul net (pierdere netă).	494 216	49 586

18. Informații suplimentare, privind profitul societății și utilizarea acestuia:

Indicatorii	Perioada de gestiune curentă, lei	Perioada de gestiune precedentă, lei
1. Direcțiile de utilizare a profitului net pe parcursul perioadei de gestiune:		
e) plata recompenselor membrilor consiliului societății și membrilor comisiei de cenzori	156 677	180 594
g) plata dividendelor:		
La acțiunile preferențiate	-	-
La acțiunile ordinare	24 630	30 788
2. Activele nete ale emitentului	54 274 956	54 533 467
3. Activele nete ale emitentului în raport la:		
O obligațiune	-	-
O acțiune preferențiată	-	-
O acțiune ordinară	970	974
4. Profitul net la o acțiune ordinară a societății	0,89	8,83
5. Datoriile la dividendele anilor precedenți	416 924	405 446
7. Valoarea unei acțiuni a societății (cu indicarea sursei de informare) valoarea de piață valoarea estimativă	268	268

19. Persoanele, care au semnat bilanțul contabil:

Administratorul emitentului

Vasile Lipcan

Contabil – șef

Olesea Tumuruc

20. Opinia auditorului, exprimată în raportul de audit al societății de audit, care a efectuat auditul obligatoriu al rapoartelor financiare anuale.

Opinia firmei de audit „Invest Audit “SRL – situațiile financiare ofera o imagine veridica si completa asupra pozitiei financiare a S.A. “ Orizont” la data de 31 decembrie 2015 si asupra rezultatelor, privind operatiunile si fluxurile sale de numerar pentru exercitiul financiar incheiat la aceasta data in conformitate cu cerintele Standardelor Naționale de Contabilitate. Opinia a fost prezentata la data 28 martie 2016.

Raportul anual al societății pe acțiuni SA “AMELIORATOR-23”

(Pentru publicarea în Capital Market din 30/03/2016)

1. Perioada de gestiune: anul 2015
2. Denumirea completă și prescurtată a societății pe acțiuni (emitentului): SOCIETATEA PE ACTIUNI „AMELIORATOR-23”; S.A. „AMELIORATOR-23”
3. Numărul și data înregistrării de stat a emitentului: 1003605009462 din 27.11.1997.
4. Sediul societății, numerele de telefon și fax pentru relații: RM, or. Hincesti str.M. Kogilniceanu 4,269-21296.
5. Principalele genuri de activitate: arenda
6. Lista persoanelor cu funcții de răspundere ale emitentului: director: M. Ianovici, cont-sef: T. Gotooaga.
7. Lista insiderilor și a persoanelor afiliate emitentului și mărimea cotelor deținute în capitalul social al emitentului, conform formularului EM-1 din raportul anual al emitentului: „INMARK” SA: 16235 acțiuni (26,3%); Condratiuc V. (director al INMARK SA).
8. **Informația privind valorile mobiliare ale emitentului înregistrate în Registrul de stat al valorilor mobiliare la ultima zi a perioadei de gestiune (31 decembrie):**

Tip valori mobiliare	Codul ISIN	Numărul valorilor mobiliare, unități	Valoarea nominală a valorilor mobiliare, lei	Termen de circulație	Numărul valorilor mobiliare	
					Răscumpărate pe parcursul perioadei de gestiune	Achiziționate pe parcursul perioadei de gestiune
Acțiuni ordinare	MD14AMEL1002	61660	2651380	X	-	-

9. Capitalul social al emitentului la ultima zi a perioadei de gestiune: 2651380.
10. Numărul de acționari înregistrați în registru la ultima zi a perioadei de gestiune: 373
11. **Lista acționarilor care la ultima zi a perioadei de gestiune dețin 5 și mai mult la sută din acțiunile cu drept de vot plasate ale emitentului:**

Denumirea completă a persoanelor juridice/numele prenumele persoanei fizice, numărul de înregistrare (IDNO)/codul personal al persoanei fizice (IDNP)	Numărul de acțiuni cu drept de vot, unități		Cota deținută în numărul total de acțiuni cu drept de vot ale emitentului, %	
	Preferențiale	Ordinare	Preferențiale	Ordinare
1. INMARK SA/1003605003220		16235		26,3
2. Ingeborg Elisabeth Luise Rakov-Stellisch; pasaport: L1NXYTYR7		34214		55,49

12. Lista filialelor și reprezentanțelor emitentului: -.
13. Informația despre reorganizarea emitentului și a persoanelor afiliate acestuia: -.
14. Informația privind registratorul și auditorul emitentului: a) Registratorul: Registratorul _Registru Corect SA.
15. Informații despre obligațiile financiare neonorate: -

16. Bilanțul contabil al emitentului la finele perioadei de gestiune:

Posturile bilanțului	La finele perioadei de gestiune curente, lei	La finele perioadei de gestiune precedente, lei
ACTIV		
1. Active pe termen lung		
1.1 Active nemateriale	7 700	7 700
1.2 Active materiale pe termen lung	2 750 329	2 884 209
Total capitolul 1	2 758 029	2 891 909
2. Active curente		
2.1 Stocuri de mărfuri și materiale	22 704	22 704
2.2 Creanțe pe termen scurt	46 754	42 594
2.4 Mijloace bănești	731	868
Total capitolul 2	70 189	45 730
Total activ	2 828 218	3 349 219
PASIV		
3. Capital propriu		
Capital statutar	2 651 380	2 651 380
Total 3.1 Capital statutar și suplimentar	2 651 380	2 651 380
Profitul nerepartizat (pierdere neacoperită) al anilor precedenți	(282 291)	(282 291)
Profitul net (pierdere) al perioadei de gestiune	(224 878)	
Total 3.3 Profit nerepartizat (pierdere neacoperită)	(507 169)	(282 291)
Total capitolul 3	2 144 211	2 369 089
5. Datorii pe termen scurt		
5.2 Datorii comerciale pe termen scurt	640 039	935 340
5.3 Datorii pe termen scurt calculate	43 968	44 790
Total capitolul 5	684 007	980 130
Total pasiv	2 828 218	3 349 219

17. Raportul de profit și pierderi pentru perioada de gestiune:

Indicatorii	Perioada de gestiune curentă, lei	Perioada de gestiune precedentă, lei
1. Venitul din vânzări	66 160	79 313
2. Costul vânzării	61 842	61 237
3. Profitul brut (pierdere globală)	4 318	18 076
6. Cheltuieli generale și administrative	130 666	105 170
7. Alte cheltuieli operaționale	96 545	
8. Rezultatul din activitatea operațională: profit (pierdere)	(222 893)	(87 094)
11. Rezultatul din activitatea economico-financiară: profit (pierdere)	(222 893)	(87 094)
13. Profitul (pierdere) perioadei raportate până la impozitare	(222 893)	(87 094)
14. Cheltuieli (economie) privind impozitul pe venit	1 985	2 379
15. Profitul net (pierdere netă)	(224 878)	(89 473)

18. Informații suplimentare privind profitul societății și utilizarea acestuia

Indicatorii	Perioada de gestiune curentă, lei	Perioada de gestiune precedentă, lei
1. Direcțiile de utilizare a profitului net pe parcursul perioadei de gestiune:		

2. Activele nete ale emitentului	2 144 211	2 369 089
3. Activele nete ale emitentului în raport la:		
- o acțiune ordinară	34.77	38.42

19. Persoanele care au semnat bilanțul contabil:

Administratoarea emitentului
Contabilul-șef

M. Ianovici
T. Gotooaga

Raportul anual al societății pe acțiuni “ITA-8”

1. Perioada de gestiune: 2015
2. Denumirea completă și prescurtată a societății pe acțiuni (emitentului): Societatea de Acțiuni “Întreprinderea de Transport Nr 8”; SA ITA-8
3. Numărul și data înregistrării de stat a emitentului: 121033175 / 1003602021559 din 18.09.1995
4. Sediul societății, numerele de telefon și fax pentru relații: m Bălți, str Decebal 130,73686
5. Principalele genuri de activitate: 70200
6. Lista persoanelor cu funcții de răspundere ale emitentului: Gîsca I., Negru V., Seleznev M., Vrabie V., Silnic N., Krijanovskaia V., Nechit M., Gutan I.
7. Lista insiderilor și a persoanelor afiliate emitentului și mărimea cotelor deținute în capitalul social al emitentului, conform formularului EM-1 din raportul anual al emitentului: Ungureanu Leonid, 64,866%
8. **Informația privind valorile mobiliare ale emitentului înregistrate în Registrul de stat al valorilor mobiliare la ultima zi a perioadei de gestiune (31 decembrie):**

Tip valori mobiliare	Codul ISIN	Numărul valorilor mobiliare, unități	Valoarea nominală a valorilor mobiliare, lei	Termen de circulație	Numărul valorilor mobiliare	
					Răscumpărate pe parcursul perioadei de gestiune	Achiziționate pe parcursul perioadei de gestiune
Acțiuni ordinare	MD14PR	136490	10	X	-	-

9. Capitalul social al emitentului la ultima zi a perioadei de gestiune: 1364900
10. Numarul de acționari înregistrați în registru la ultima zi a perioadei de gestiune 155
11. **Lista acționarilor care la ultima zi a perioadei de gestiune dețin 5 și mai mult la sută din acțiunile cu drept de vot plasate ale emitentului.**

Denumirea completă a persoanelor juridice/numele prenumele persoanei fizice, numărul de înregistrare (IDNO)/codul personal al persoanei fizice (IDNP)	Numărul de acțiuni cu drept de vot, unități		Cota deținută în numărul total de acțiuni cu drept de vot ale emitentului, %	
	Preferențiale	Ordinare	Preferențiale	Ordinare
Ungureanu Leonid 0972301565631		88535		64,866
Burlacu Anatol		6900		5,055
Lefter T., 0963005046979		22720		16,646

12. Lista filialelor și reprezentanțelor emitentului: -.
13. Informația despre reorganizarea emitentului și a persoanelor afiliate acestuia: -.
14. Informația privind registratorul și auditorul emitentului: a) Registratorul Real-Registr SA, m. Bălți, str. Kiev 122, Lic. Nr. 000081 din 13.01.2010 t. 0231-2-82-33, Zbanca A. con. nr. 15/1-44,3 din 01.08.2007 b) Auditorul Contaudit-Service SRL, mun. Bălți, str. Bulgara 86/55, T. 0231 27226, Lic. AM-MII040246 din 07.08.2007, Goreanski Zinaida, Cont. Nr. 2 din 04.03.2016.
15. Informații despre obligațiile financiare neonorate: -

16. Bilanțul contabil al emitentului la finele perioadei de gestiune:

Posturile bilanțului	La finele perioadei de gestiune curente, lei 2015	La finele perioadei de gestiune precedente, lei 2014
Activ		
1.2 Active materiale pe termen lung	1494271	44842
Total capitolul 1	1494271	44842
2.1 Stocuri de mărfuri și materiale		8310
2.2 Creanțe pe termen scurt	17578	1331164
2.5 Alte active curente	2007	2987
Total capitolul 2	19585	1342461
Total activ	1513856	1387303
Pasiv		
Capital statutar	1364900	1364900
Total 3.1 Capital statutar și suplimentar	1364900	1364900
Profitul nerepartizat (pierdere neacoperită) al anilor precedenți	(299690)	(299690)
Profitul net (pierdere) al perioadei de gestiune	(6532)	
Diferențe la reevaluarea activelor pe termen lung	279842	279842
Total capitolul 3	1338520	1345052
5.2 Datorii comerciale pe termen scurt	144288	2353
5.3 Datorii pe termen scurt calculate	31048	39898
Total capitolul 5	175336	42251
Total pasiv	1513856	1387303

17. Raportul de profit și pierderi pentru perioada de gestiune

Indicatorii	Perioada de gestiune curentă, lei	Perioada de gestiune precedentă, lei
1. Venitul din vânzări		97643
2. Costul vânzării		11833
3. Profitul brut (pierdere globală)		85810
4. Alte venituri operaționale	72684	1340
5. Cheltuieli comerciale		2804
6. Cheltuieli generale și administrative	64157	107614
7. Alte cheltuieli operaționale	12878	15024
8. Rezultatul din activitatea operațională: profit (pierdere)	-4351	-38292
11. Rezultatul din activitatea economico-financiară: profit (pierdere)	-4351	-38292
13. Profitul (pierdere) perioadei raportate până la impozitare	-4351	-38292
14. Cheltuieli (economie) privind impozitul pe venit	2181	2310
15. Profitul net (pierdere netă)	-6532	-40602

18. Informații suplimentare privind profitul societății și utilizarea acestuia:

Indicatorii	Perioada de gestiune curentă, lei	Perioada de gestiune precedentă, lei
1. Direcțiile de utilizare a profitului net pe parcursul perioadei de gestiune:		
a) acoperirea pierderilor din anii precedenți	6532	40602
f) investirea în vederea dezvoltării producției;	6532	40602

19. Persoanele care au semnat bilanțul contabil.

Sanduța S., Tanasa R.

20. Opinia auditorului exprimată în raportul de audit al societății de audit care a efectuat auditul obligatoriu al rapoartelor financiare anuale, interpretată corect sub aspectele situației financiare SA ITA-8 din 2015.

Raportul anual al societății pe acțiuni Întreprinderea Piscicolă "Costești"

- Perioada de gestiune: 2015
- Denumirea completă și prescurtată a societății pe acțiuni (emitentului) ÎP. Costești SA
- Numărul și data înregistrării de stat a emitentului: 1003601006902 10.05.1995.
- Sediul societății, numerele de telefon și fax pentru relații:
MD-6813s. Costești r. Ialoveni str Ștefan cel Mare 71 tel 02851396.
- Principalele genuri de activitate: Piscicultura, comeț cu amănuntul, prelucrarea peștelui, turizm.
- Lista persoanelor cu funcții de răspundere ale emitentului:
 - membrii Consiliului Societății
Mutoi Nicolae 2004088003694 Acționar IP Costești Chișinau Dacia 44 ap261
Țonu Mihail 0960605890757 Acționar IP Costești s. Costești r. Ialoveni
Bivol Nicolai 0980207443269 Muncitor IP Costești s. Costești r. Ialoveni
Bivol Dumitru 20010440207905 Acționar IP Costești s. Costești r. Ialoveni
Bivol Constantin 0961112966597 sef de sector IP Costești s. Costești r. Ialoveni
 - membrii organului executiv
Diaconu Gheorghe 0962210880442 Director Acționar IP Costești s. Costești r. Ialoveni
- Lista insiderilor și a persoanelor afiliate emitentului și mărirea cotelor deținute în capitalul social al emitentului, conform formularului EM-1 din raportul anual al emitentului:
Mutoi Maria 2004042115685, soție, Chișinau Dacia 44 ap261, Bivol Zinovia 0992310442907 soție Costești r/Ialoveni
Țonu Galina 0970711447215 soție s. Costești r. Ialoveni Bivol Angela 2000044066831soție s. Costești r. Ialoveni
Bivol Marcela 2006044030159 soție s. Costești r. Ialoveni
- Informația privind valorile mobiliare ale emitentului înregistrate în Registrul de stat al valorilor mobiliare la ultima zi a perioadei de gestiune (31 decembrie):**

Tip valori mobiliare	Codul ISIN	Numărul valorilor mobiliare, unități	Valoarea nominală a valorilor mobiliare, lei	Termen de circulație	Numărul valorilor mobiliare	
					Răscumpărate pe parcursul perioadei de gestiune	Achiziționate pe parcursul perioadei de gestiune
Acțiuni ordinare		82165	10	X	-	-

- Capitalul social al emitentului la ultima zi a perioadei de gestiune: 821650
- Numărul de acționari înregistrați în registru la ultima zi a perioadei de gestiune: 303
- Lista acționarilor care la ultima zi a perioadei de gestiune dețin 5 și mai mult la sută din acțiunile cu drept de vot plasate ale emitentului:**

Denumirea completă a persoanelor juridice/numele prenumele persoanei fizice, numărul de înregistrare (IDNO)/codul personal al persoanei fizice (IDNP)	Numărul de acțiuni cu drept de vot, unități		Cota deținută în numărul total de acțiuni cu drept de vot ale emitentului, %	
	Preferențiale	Ordinare	Preferențiale	Ordinare
Bivol Zinovia		5 276*		2.062*
Diaconu Gheorghe		58 159*		22.743*
Persoane fizice CF europa-Trust		18 730		22.796

- Lista filialelor și reprezentanțelor emitentului: Registratorul independent dom. Ș Mițu. Compania Registru SA MD2012 Chișinau str. Sciusev 47, tel 27-11-77
Autorizația n0020002 eliberată de către CNPF din 31,12,2014 valabila pe următorii cinci ani începând 15,01,2014 Contractul R-101-189 din 01,01,2010.
- Informația despre reorganizarea emitentului și a persoanelor afiliate acestuia: nu sînt.
- Informația privind registratorul și auditorul emitentului:
 - Registratorul: Registratorul independent dom. Ș Mițu Compania Registru SA MD2012 Chișinau str. Sciusev 47, tel 271- 177 Autorizație nr0002 Eliberată de către CNPS valabil 14,01,2015-14,01,2020 Contract R/101/189/15
 - Auditorul: Director d-I Novac Ion. Firma Novoaudit SRL mun Chișinau, b-d Dacia 38 ap 200 d-I Novac Ion Licența n 048702eliberată CL valabila 18,05,2015-18,05,2020contractul 4 18,11,2014 tel 63,84,96
- Informații despre obligațiile financiare neonorate: 0

16. Bilanțul contabil al emitentului la finele perioadei de gestiune:

Posturile bilanțului	La finele perioadei de gestiune curente, lei	La finele perioadei de gestiune precedente, lei
ACTIV		
1. Active pe termen lung		
1.1 Active nemateriale	0	1 639
1.2 Active materiale pe termen lung	12 955 713	13 184 025
Total capitolul 1	12 955 713	13 185 664
2. Active curente		
2.1 Stocuri de mărfuri și materiale	432 936	405 918
2.2 Creanțe pe termen scurt	107 239	75 586
2.4 Mijloace bănești	2 782	19 137
2.5 Alte active curente	350	1 157
Total capitolul 2	543 307	501798
Total activ	13 499 020	13 687 462
PASIV		
3. Capital propriu		
Capital statutar	821 650	821 650
Total 3.1 Capital statutar și suplimentar	821 650	821 650

Rezerve stabilite de legislație	889 840	889 840
Rezerve prevăzute de statut	139 754	139 754
Alte rezerve	2 705 054	2 739 321
Total 3.2 Rezerve	3734 648	3 768 915
Corecții ale rezultatelor perioadelor precedente	0	(148 680)
Profitul nerepartizat (pierdere neacoperită) al anilor precedenți	3 317 608	940 708
Profitul net (pierdere) al perioadei de gestiune	655 043	
Total 3.3 Profit nerepartizat (pierdere neacoperită)	3 972 651	792 028
Diferențe la reevaluarea activelor pe termen lung	0	2 376 901
Total 3.4 Capital secundar	0	2 376 901
Total capitolul 3	8 528 949	7 759 494
4. Datorii pe termen lung – total		
4.1 Datorii financiare pe termen lung	2 420 000	3 350 000
Total capitolul 4	2 420 000	3 350 000
5. Datorii pe termen scurt		
5.1 Datorii financiare pe termen scurt	1 372 090	996 440
5.2 Datorii comerciale pe termen scurt	422 352	886 840
5.3 Datorii pe termen scurt calculate	755 629	694 688
Total capitolul 5	2 550 071	2 577 968
Total pasiv	13 499 020	13 687 462

17. Raportul de profit și pierderi pentru perioada de gestiune

Indicatorii	Perioada de gestiune curentă, lei	Perioada de gestiune precedentă, lei
1. Venitul din vânzări	5 921 242	5 996 892
2. Costul vânzărilor	3 517 822	3 628 421
3. Profitul brut (pierdere globală)	2 403 420	2 368 471
4. Alte venituri operaționale	10 000	122 356
5. Cheltuieli comerciale	475 505	462 200
6. Cheltuieli generale și administrative	865 137	753 858
7. Alte cheltuieli operaționale	380 855	389 909
8. Rezultatul din activitatea operațională: profit (pierdere)	691 923	884 860
9. Rezultatul din activitatea de investiții: profit (pierdere)	0	0
10. Rezultatul din activitatea financiară: profit (pierdere)	68 012	173 359
11. Rezultatul din activitatea economico-financiară: profit (pierdere)	759 935	1 058 219
13. Profitul (pierdere) perioadei raportate pînă la impozitare	759 935	1 058 219
14. Cheltuieli (economii) privind impozitul pe venit	104 892	117 511
15. Profitul net (pierdere netă)	955 043	940 708

18. Informații suplimentare privind profitul societății și utilizarea acestuia:

Indicatorii	Perioada de gestiune curentă, lei	Perioada de gestiune precedentă, lei
2. Activele nete ale emitentului	8 528 949	7 759 494
3. Activele nete ale emitentului în raport la:	103.80	94.44
- o obligațiune		
- o acțiune preferențială		
- o acțiune ordinară		
4. Profitul net la o acțiune ordinară a societății	7.97	11.45
5. Datoriile la dividendele anilor precedenți	0	0

19. Persoanele care au semnat bilanțul contabil:

Director

Contabil șef

Diaconu G

Țonu G

- Opinia auditorului exprimată în raportul de audit al societății de audit care a efectuat auditul obligatoriu al rapoartelor financiare anuale: Rapoartele financiare, Registrele financiare, capitalul propriu, fluxul mijloacelor bănești sînt reflectate conform Standartelor Naționale de Contabilitate

Darea de seamă anuală a societății pe acțiuni "SERVMAC" pe anul 2015

- Denumirea completă a emitentului: Societatea pe acțiuni "Servmec"
- Denumirea prescurtată a emitentului: S.A. "Servmec"
- Numărul și data înregistrării de stat: Nr.md 0015121din 10.07.1995.
- Sediul Societății, num. de telefon, fax: or. Cimișlia, str. Cetatea Albă, 2; tel: 2-38-09; tel/fax: 2-30-50
- Tipul principal de activitate: deservirea agriculturii
- Persoane cu funcții de răspundere ale societății:
 - Președintele Consiliului Societății: Ambroci Constantin
 - Directorul organului executiv: Irineț Eduard
- Capitalul social în profitul tipurile de acțiuni**

Tipul acțiunilor plasate	Numărul (unități)	Valoarea nominală (fixată) a unei acțiuni (lei)	Cota în capitalul social, %
Ordinare	257128	10	100%

- Registratorul independent: S.A. "Grupa Financiară", contract nr. 48 din 02.01.2009; tel/fax: 270429, str. Armenească 55, or. Chișinău, licența Seria CNPF nr. 000058 pentru desfășurarea activității de ținerea al registrului nr. RDB0003, eliberat de către CNVM

9. Darea de seamă rezumativă anuală a S.A. "Servmec" pe anul 2015

Posturile bilanțului	La finele perioadei de gestiune curente (lei)	La finele anului de gestiune precedent, (lei)
ACTIV		
1. Active pe termen lung		
1.1. Active nemateriale		
1.2. Active materiale pe termen lung	6825189	6764026
1.3. Active financiare pe termen lung	38000	38000
2. Active curente		

2.1. Stocuri de mărfuri și materiale	624581	362664
2.2. Creanțe pe termen scurt	65693	59253
2.4. Mijloace bănești	8	23785
Bilanț	7553471	7247728
PASIV		
3. Capitalul propriu		
3.1. Capitalul statutar și suplimentar		
Capitalul Statutar	2526028	2526028
3.2. Rezerve	7588606	7588606
3.3. Profit nerepartizat (pierdere neacoperită) inclusiv a perioadei de gestiune	-2898173	-2944687
4. Datorii pe termen lung-total		
5. Datorii pe termen scurt-total	337010	77781
Bilanț	7553471	7247728

10. Darea de seamă rezumativă anuală a rezultatelor financiare

INDICII	Perioada de gestiune	Anul precedent
1. Venitul din vânzări	936812	1153258
2. Costul vânzărilor	811491	1129232
3. Profitul brut (pierderi globale)	125021	24026
4. Alte venituri operaționale	-	-
5. Cheltuieli generale și administrative	-	-
6. Alte cheltuieli operaționale	78507	67274
7. Rezultatul din activitatea operațională profit (pierdere)	46514	17679
8. Rezultatul din activitatea de investiții: profit (pierdere)	-	-60927
9. Rezultatul din activitatea financiară: profit (pierdere)	46514	-
10. Rezultatul din activitatea economico-financiară: profit (pierdere)	-	-
11. Profitul (pierderea) perioadei raportate până la impozitare	46514	-60927
12. Profit net (pierdere)	46514	-60927

Director S.A. "Servmec":

Irineț E. Gh.

ÎNTRERINDEREA PISCICOLĂ „GHIDRIN” S.A.

or. Fălești, str. Ștefan cel Mare, 104

La 24.03.2016 a avut loc Adunarea generală a acționarilor S.A. „Ghidrin” pe adresa: str. Ștefan cel Mare, 104, cvorum – 88.849%

LA ADUNARE SA-U APROBAT URMĂTOARELE DECIZII:

- Aprobarea dării de seamă privind activitatea financiar-economică pe anul 2015 și aprobarea perspectivele de dezvoltare pe anul 2016.
- Darea de seamă a comisiei de cenzori.
- Remunerarea membrilor Consiliului Societății și membrilor Comisiei de cenzori.
- Repartizarea veniturilor pe anul 2015 – 0%
- Aprobarea normativelor pe anul 2016 – venitul anului 2016 de trecut acoperirea pierderilor din anii 2014-2015
- Aprobarea membrilor Consiliului Societății în următoarea componență:
Președinte – Nicolae Mutoi,
Membri: Vladimir Pernai, Vasiliu Pernai, Astafi Tamara, Furculița Aurica
- Aprobarea organului executiv – director- Pernai Vitalie Pernai
- Aprobarea membrilor Comisiei de cenzori:
Președine – Pernai Svetlana,
Membri – Grajdean Radu, Popovici Ivan
- Despre legalizarea /autentificarea/ procesului verbal al adunării generale a acționarilor de către comisia de cenzori.

SA “Hydroconstructor”

In baza deciziei Consiliului Societatii pe Actiuni “Hydroconstructor” din 21.03.16 Anunta convocarea adunarii generale anuale ordinare a actionarilor la data de 12.05.16 ora 11.00 in sala de sedinte a Societatii pe adresa: s. Pelivan r-ul Orhei. inceputul inregistrarii actionarilor – ora 11.00

ORDINEA DE ZI:

- Aprobarea dării de seama anuala Consiliului Societatii cu privire rezultatele activitatii pe anul 2015 si directiile principale de activitate ale Societatii pe anul 2016.
- Darea de seama a organului executiv despre activitatea economico-financiara pentru anul 2015.
- Darea de seama anuala a comisiei de cenzori.
- Aprobarea normativelor de repartizare a profitului pentru anul 2015.
- Alegerea Consiliului Societatii si stabilirea cuantumului retributiei muncii membrilor Consiliului.
- Reorganizarea SA "Hydroconstructor" prin transformare.
- Diverse.

Cu materialele ordinii de zi a adunarii actionarii pot lua cunostinta in sediul Societatii amplasat pe adresa: RM. R-ul Orhei s. Pelivan, in perioada 10.04-10.05.2016 intre orele 8.00-16.00.

Participantii la Adunare prezinta buletinul de identitate, iar reprezentatii lor- procura autentifica conform Legislatiei in vigoare.

Совет А.О. «Резиндмонтаж»

Объявляет о созыве общего годового собрания, которое состоится 28 апреля 2016 года по адресу г. Резина, ул. Дачия 38.

ПОВЕСТКА ДНЯ:

- Отчёт исполнительного директора о результатах работы за 2015 год и перспективы деятельности на 2016 год.
- Отчёт Совета общества о работе в 2015 году.
- Рассмотрение годового финансового отчёта.
- Отчёт ревизионной комиссии общества за 2015 год.
- О распределении чистой прибыли общества за 2015 год.
- Выборы органов управления общества и определение уровня их оплаты.
- Выборы членов ревизионной комиссии.
- О внесении изменений и дополнений в Уставе Акционерного Общества.
- Об утверждении аудиторской компании для проведения ежегодной проверки правильности ведения бухгалтерского учета.

Регистрация акционеров с 10.00 до 10.30 часов.

Начало собрания в 11.00.

Список акционеров с правом участия в собрании составлен по состоянию на 31.12.2015 г. С материалами по повестке дня акционеры могут ознакомиться в рабочие дни с 30.03.2016 г.

Справки по телефону (254) 2-24-73

In atentia actionarilor S.A. “Montajcom”

Conform hotaririi din 23.01.2016 consiliul Societatii anunta convocarea Adunarii generale a actionarilor pe data de 10 mai 2016 la ora 11.00. In incinta S.A. “Montajcom”, pe adresa mun. Chisinau, str. V. Bicului ½. Inceputul inregistrarii- 10.00 sfirsitul inregistrarii-11.00.

ORDINEA DE ZI A ADUNARII GENERALE A ACTIONARILOR S.A. “MONTAJCOM”

- Examinarea si aprobarea dării de seama a consiliului societatii si a organului executiv cu privire la rezultatele activitatii economico-financiare in anul 2015 si aprobarea directiilor prioritare pe anul 2016.
- Examinarea si aprobarea raportului comisiei de cenzori pentru anul 2015.
- Cu privire la distribuirea veniturilor pentru anul 2015 si aprobarea normativelor pentru anul 2016.
- Aprobarea companiei de audit pentru anul 2016 si stabilirea cuantumului retribuirii serviciilor prestate.

De materialele referitoare la ordinea de zi a adunarii generale se poate lua cunostinta pe adresa: mun. Chisinau, str. V. Bicului ½ incepind cu 24.04.2016 intre orele 9.00-17.00 in zilele de lucru.

Lista actionarilor, cu drept de vot de participare la adunarea generala a fost perfectata de catre registratorul independent “Registru-Garant” potrivit situatiei din 04.04.2016.

Pentru participare la adunare e necesar sa aveti documentul de identitate. In caz, daca nu aveti posibilitate sa participati personal la adunare, veti delega reprezentantul Dvs. cu procura autentificata conform legislatiei.

Consiliul S.A. “Montajcom”

IN ATENTIA ACTIONARILOR S.A. «FABRICA DE UNT DIN FLORESTI»

Consiliul societatii anunta convocarea adunarii generale anuale cu prezenta actionarilor la 26 aprilie 2015 ora 15.00 pe adresa r-nul Floresti, sat. Varvareuca S.A. «Fabrica de unt din Floresti». Inceputul inregistrarii de la ora 14.00.

ORDINEA DE ZI:

- Examinarea dării de seama cu privire la activitatea economico-financiara a societatii in anul 2015 si directiile principale de activitate a societatii pentru anul 2016.
- Examinarea si aprobarea dării de seama a Consiliului societatii pentru anul 2015.
- Aprobarea dării de seama anuale a Comisiei de cenzori si concluziei organizatiei de audit privind raportul economico-financiar si bilanțul anului 2015.
- Cu privire la distribuirea profitului obtinut in anul 2015 si aprobarea normativelor de distribuire a profitului pentru anul 2016.
- Aprobarea organizatiei de audit pentru anul 2016 si stabilirea cuantumului retributiei serviciilor prestate.
- Cu privire la alegerea membrilor comisiei de cenzori si stabilirea cuantumului de remunerare a muncii lor.
- Cu privire la alegerea membrilor Consiliului si aprobarea cuantumului de remunerare a muncii lor.
- Cu privire la incheierea unor tranzactii cu conflict de interese.
- Cu privire la acordarea imputernicirii pentru incheierea unor tranzactii cu conflict de interese.
- Autentificarea semnaturilor de catre comisia de cenzori.

Actionarii pot lua cunostinta cu materialele din ordinea de zi a adunarii in zilele de lucru incepind cu 18 aprilie 2016 in incinta sediului societatii.

Pentru participare la adunare actionarii vor prezenta buletinul de identitate, iar reprezentantii actionarilor si procura autentificata conform legii.

CONSILIUL S. A. „INDMONTAJ”

anunță convocarea Adunării generale anuale cu prezența acționarilor la 29 aprilie 2016 pe adresa: mun. Chișinău, str. Sarmizegetusa, 92, în sala de ședințe, et. III. Începutul înregistrării la ora 10.00. Începutul Adunării – ora 11.00.

ORDINEA DE ZI:

- Aprobarea dării de seamă cu privire la activitatea economico-financiară a societății în anul 2015 și direcțiile prioritare de activitate a societății pentru anul 2016.
- Aprobarea dării de seamă a Comisiei de cenzori privind rezultatele activității economico-financiare a SA „INDMONTAJ” pe anul 2015 și a încheierii organizației de audit referitor la raportul financiar și bilanțul contabil pe anul 2015.
- Cu privire la repartizarea profitului pe anul 2015 și aprobarea normativelor de repartizare a profitului prognozată pe anul 2016.
- Alegerea directorului societății pe acțiuni.
- Alegerea membrilor comisiei de cenzori a societății pe acțiuni.
- Cu privire la autentificarea procesului verbal al adunării generale a acționarilor.

Lista acționarilor cu dreptul de participare la Adunare a fost întocmită la data de 24/03/2016.

Acționarii pot face cunoștință cu materialele ordinii de zi a Adunării începind cu 19/04/2016 în sediul societății pe adresa mun. Chișinău, str. Sarmizegetusa, 92, et. IV de la orele 14.00 până la 17.00, în zilele de lucru.

Pentru participarea la Adunare acționarii vor prezenta buletinul de identitate (pașaportul), iar reprezentanții acționarilor și procura autentificată conform legislației.

Consiliul S.A. „Indmontaj”, tel.: 55-61-66

Stimați acționari “ATC-Agrotehcormet” S.A.

(sediul societății: mun. Hîncești, str. Milescu Spătaru, 33)

Organul executiv al “ATC-Agrotehcormet” S.A., în baza deciziei Consiliului societății din 22.03.2016, anunță convocarea adunării generale ordinare anuale a acționarilor, cu prezența acționarilor, care va avea loc la 05 mai 2016 la sediul Societății, pe adresa: or. Hîncești, str. Milescu Spătaru, 33. Începutul înregistrării – 13.00. Începutul adunării – orele 14-00.

ORDINEA DE ZI:

- Aprobarea dării de seamă anuale a Consiliului Societății privind totalurile activității în anul 2015.
- Examinarea dării de seamă financiare anuale a Societății conform totalurilor activității în anul 2015.
- Aprobarea dării de seamă anuale a Comisiei de Cenzori pentru anul 2015.
- Cu privire la repartizarea profitului net obținut în anul 2015. Aprobarea normativelor de repartizare a profitului net al anului 2016.
- Stabilirea mărimii retributiei muncii membrilor organelor de conducere și control.
- Alegerea membrilor comisiei de cenzori.
- Alegerea membrilor consiliului societății.
- Aprobarea completărilor și modificărilor în Statutul societății.
- Confirmarea societatii de audit și stabilirea cuantumului retributiei serviciilor ei.

Autentificarea semnăturilor președintelui și secretarului adunării generale a acționarilor de către comisia de cenzori a societății.

Lista acționarilor care au dreptul să participe la adunarea generală este întocmită la data de 24.03.2016. Acționarii pot lua cunoștință cu materialele pentru ordinea de zi a adunării cu începere de la 22.04.2016 la sediul Societății, în zilele de lucru de la 16.00. până la 17.00.

Acționarii trebuie să aibă asupra sa pașaportul sau buletinul de identitate, iar în cazul transmiterii dreptului de vot, procura autentificată în modul stabilit de legislația în vigoare a RM.

Organul executiv al Societății

Darea de seama rezumativa anuala a Societatii pe Actiuni "Montajcom" pe anul 2015

- Denumirea completa: Societatea pe Actiuni "Montajcom"
- Numarul si data inregistrarii se stat: 1004600011883 din 10.08.1995
- Sediul Societatii: mun. Chisinau, str. Valea Bicului 1/2
- Tipul principal de activitate: producerea mobile, arenda
- Persoanele cu functii de raspundere ale societatii:
Membrii consiliului-presedinte- Belenoc Liudmila, Plamadeala Larisa, Varzari Tamara, Plamadeala Gheorghe, Tomceac Oleg.
Comisia de cenzori- Ipati Tatiana, Ciujco Liubovi, Udgodscaia Elena
Director- Tutunaru Vasile
Contabil-sef- Lucasiova Svetlana
- Lista insiderilor si persoanelor affiliate emitentului si marimea cotelor in capital social, conform formularului EM-1.
Varzari Tamara, Tomceac Oleg, Tomceac Ion, Plamadeala Larisa, Plamadeala Gheorghe, Plamadeala Ion, Plamadeala Nadejda, Belenoc Liudmila, Belenoc Alexei, Tutunaru Vasile, Tutunaru Valentina, Tutunaru Marianna, Tutunaru Gheorghe, Stepanov Andrei, Tutunaru Grigore, Marcuc Galina, Ipati Tatiana, Ipati Dmitrii, Ipati Maria, Maxim, Ogorodnic Mihaela, Ipati Sergiu, Ipati Veaceslav, Lucasiova Svetlana, Lucasiov Denis, Iur Serghei, Iur Tatiana, Iur Roman, Ciujci Liubovi, Doljenco Oxana, Udgodscaia Elena.

Nota: insiderii si persoanele afilate care detin cota in capitalul social al S. A "Montajcom":

- Tutunaru Vasile -27.29%
- Tutunaru Valentina - 33.40%
- Tutunaru Marianna - 22.81%

7. Capitalul social si tipurile de actiuni la 31.12.2015

Tipul actiunilor plasate	Numarul (unitati)	Valoarea nominala a unei actiuni (lei)	Cota in capitalul social (%)
Ordinare	90000	10.00	100

Lista actionarilor care detin mai multe de 5 la suta din actiunile cu drept de vot:

- Tutunaru Vasile -27.29%
- Tutunaru Valentina - 33.40%
- Tutunaru Marianna - 22.81%
- Registratorul intreprinderii: Registru independent - "Registru-Garant" SA mun. Chisinau str. Varlaam 65 bur. 333
- Numarul actionarilor-
- persoana fizica -157 (99.37%)
- persoana juridica - 1 (0.63%)
- Auditorul- SA "Audit-Concret" cu sediul in mun. Chisinau, str B. Bodoni 45, contract Nr 50 din 17 decembrie 2015, director Ana Litr.

Concluzia auditului: "rapoartele financiare reflecta o imagine veridica si completa despre situatia financiara la data de 31 decembrie 2015. Rezultatul financiar, fluxul capitalului propriu si fluxul mijloacelor banesti ale SA "Montajcom" au fost intocmite in conformitate cu Standartele Nationale de Contabilitate si audit conforme cu prevederile legale si statutare. "

11. Principalele teze a comisiei de cenzori:

Evidenta contabila corespunde cerintelor Standartelor Nationale de Contabilitate si legislatiei fiscale. Se propune spre aprobare raportul financiar pentru anul 2015 cu valuta bilanului 4861611 lei si pierderi 256248 lei, care a fost intocmit in conformitate cu legislatia Republicii Moldova.

12. Bilantul contabil rezumativ pentru anul 2015.

Posturile bilanțului	La finele perioadei de gestiune curente, lei	La finele perioadei de gestiune precedente, lei
Activ		
1. Active pe termen lung		
1.1 Active nemateriale		
1.2 Active materiale pe termen lung	4661222	4812644
Total capitolul 1	4661222	4812644
2. Active curente		
2.1 Stocuri de mărfuri și materiale	0	33140
2.2 Creanțe pe termen scurt	40355	34838
2.4 Mijloace bănești	48987	12440
2.5 Alte active curente	111047	102596
Total capitolul 2	200389	183297
Total activ	4861611	4995931
Pasiv		
3. Capital propriu		
Capital statutar	900000	599690
Total 3.1 Capital statutar și suplimentar	900000	599690
Rezerve stabilite de legislație	322614	322614
Total 3.2 Rezerve	322614	322614
Profitul nerepartizat (pierdere neacoperită) al anilor precedenți	3166889	(624860)
Profitul net (pierdere) al perioadei de gestiune	(256248)	(260895)
Total 3.4 Capital secundar		4052644
Total capitolul 3	4133255	4089193
4. Datorii pe termen lung - total		
4.1 Datorii financiare pe termen lung	618650	860650
Total capitolul 4	618650	860650
5. Datorii pe termen scurt		
5.2 Datorii comerciale pe termen scurt	103777	42279
5.3 Datorii pe termen scurt calculate	5929	3809
Total capitolul 5	109706	46088
Total pasiv	4861611	4995931

Raportul de profit și pierderi pentru perioada de gestiune:

Indicatorii	Perioada de gestiune curentă, lei	Perioada de gestiune precedentă, lei
1. Venitul din vânzări		240043

2. Costul vânzărilor		15670
3. Profitul brut (pierdere globală)		224373
4. Alte venituri operaționale	354635	12335
5. Cheltuieli comerciale	958	
6. Cheltuieli generale și administrative	98619	377651
7. Alte cheltuieli operaționale	511306	104822
8. Rezultatul din activitatea operațională: profit (pierdere)	(256248)	(245765)
9. Rezultatul din activitatea de investiții: profit (pierdere)		(14811)
10. Rezultatul din activitatea financiară: profit (pierdere)		
11. Rezultatul din activitatea economico-financiară: profit (pierdere)	(260576)	(260576)
12. Rezultatul excepțional: profit (pierdere)		
13. Profitul (pierdere) perioadei raportate până la impozitare	(256248)	(260576)
14. Cheltuieli (economie) privind impozitul pe venit		319
15. Profitul net (pierdere netă)	(256248)	(260895)

Director general

Contabil-sef

Tutunaru V.

Lucasiova S.

Darea de seamă anuală a S.A. "APROMAȘ" pentru a. 2015

- Denumirea completă și prescurtată a emitentului; Societatea pe Acțiuni APROMAȘ
- Numărul și data înregistrării de stat a emitentului; 133012751 din 12.07.1995
- Sediul Societății: or. Edineț, str. Independenței, 101, tel 2-25-98
- Principalele genuri de activitate: producerea de mașini unelte pentru prelucrarea lemnului
- Persoanele cu funcții de răspundere ale societății
Membrii Consiliului - Rabii Andrei, Dyrda Eduard, Pinzari Valeriu, Postolati Victoria, Ceban Ilie
Președintele organului executiv - Roman Cepoi
Contabil Sef - E. Gandrabur
Membrii Comisiei de cenzori - Tcaci Olga, Nosova Nadejda, Topala Tatiana
Audit-S.C. Confoirmare Audit SRL
- Capital social al emitentului în profitul tipurilor de acțiuni -8459320 lei
- Persoanele care dețin 5% și mai mult din acțiunile cu drept de vot emitentului SA APROMAȘ Edineț,
SRL Customagic-604057(71.407%) valoarea nominală -10 lei, S.A. INTERPARES-PRIM -103526 actiuni valoarea nominala 10 lei, (12.24%), S. A GEST-CAPITAL- 43758 actiuni valoarea nominala 10 lei (5.17%).
- Registratorul Independent, Compania Registru SA,
MD-2012, Chișinău, str. Șciusev, 47 tel. 54-19-49, 27-11-77.

10. Bilanțul contabil rezumativ

Posturile bilanțului	La finele anului de gestiune curent(lei)	La finele anului de gestiune precedent(lei)
Activ		
1. Active pe termen lung	5022502	8252516
1.1 Active nemateriale		
1.2 Active materiale pe termen lung	5022502	8252516
1.3 Active financiare pe termen lung		
2. Active curente	723628	1805596
2.1 Stocuri de mărfuri și materiale	670860	1743929
2.2 Creanțe pe termen scurt	31987	61100
2.4 Mijloace bănești	20781	567
Bilanț	5746130	10058112
Pasiv		
3.1 Capital Statutar	8459320	8459320
Total 3.1	8459320	8459320
3.4 Capital secundar	1939881	1939881
-diferente din reevaluarea activelor pe termen lung	1939881	1939881
3.3 Profit nerepartizat(pierdere neacoperită)	(784482)	(784482)
Profit nerepartizat(pierdere neacoperită) al anilor precedenți		
Profit net(pierdere)al anului de gestiune	(4739539)	
Total 3.3	(5524021)	(784482)
Total capitolul 3	4875180	9614719
4.2 Datorii pe termen lung calculate	713440	
5.1 Datorii pe termen scurt		
5.2 Datorii comerciale pe termen scurt	21733	10055
5.3 Datorii pe termen scurt calculate	135777	433338
Bilanț	5746130	10058112

Raportul privind rezultatele financiare

Indicatorii	Perioada raportată	Anul precedent
1. Vinzări nete	010 205955	87104
2. Costul vânzărilor	020 138654	86737
3. Profitul brut(pierdere globala)	030 67301	367
4. Alte venituri operationale	040 52722	100875
5. Cheltuieli comerciale	050	
6. Cheltuieli generale și administrative	060 299901	295477
7. Alte cheltuieli operaționale	070 1727898	169301
8. Rezultatul din activitatea operațională: profit(pierderi)	080 (1907776)	(363536)
9. Rezultatul din activitatea de investitii	090 (2831763)	128967
10. Rezultatul din activitatea financiară: profit (pierderi)	100 (4739539)	(234569)
11. Rezultatul din activitatea economico-financiară: profit(pierderi)	110 (4739539)	(234569)
13. Profitul(pierdere)perioadei raportate pina la impozitare	120 (4739539)	(234569)
14. Cheltuieli, privind impozitul pe venit	140	
15. Profit net	150 (4739539)	(234569)

Director SA APROMAS

Cont. Sef

R. Cepoi

E. Gandrabur

În atenția acționarilor S.A. "Orizont"

Organul executiv, în temeiul deciziei Consiliului Societății, anunță convocarea adunării generale anuale a acționarilor S.A. "Orizont", care va avea loc cu prezența acționarilor, la 29.04.2016, ora 14.00, în sediul S.A. "Orizont", pe adresa: mun. Chișinău, str. Uzinelor 171/2.

ORDINEA DE ZI:

1. Aprobarea dării de seamă a Consiliului Societății pe anul 2015.
2. Aprobarea dării de seamă a organului executiv despre rezultatele activității economico-financiare pentru anul 2015 și aprobarea direcțiilor principale de activitate și dezvoltare ale Societății pentru anul 2016.
3. Aprobarea raportului comisiei de cenzori, concluziilor organizației de audit.
4. Repartizarea profitului net pe anul 2015 și aprobarea normativelor distribuirii venitului net pe anul 2016.
5. Aprobarea organizației de audit și a comisiei de cenzori, stabilirea cuantumului retribuției serviciilor acestora pentru anul 2016.
6. Alegerea membrilor Consiliului Societății și stabilirea cuantumului retribuției muncii acestora.

Înregistrarea participanților începe la orele 12.00. Acționarii prezintă buletinul de identitate, iar reprezentanții lor procura, autentificată, conform legislației în vigoare.

Lista acționarilor cu drept de participare la adunare e întocmită de către registratorul independent "Grupa Financiară" S.A., la data de evidență 25.03.2016. Acționarii pot lua cunoștință cu materialele incluse în ordinea de zi a adunării, în anticamera S.A. "Orizont" cu începere de la 18.04.2016, în zilele lucrătoare de la 13.00 pînă la 17.00.

Relații la tel. 47-15-07.

Notă: Cheltuielile de transport pentru deplasare a acționarilor la adunare nu se restituie.

Stimați acționari ai SA „AGAT”

Conform deciziei Consiliului Societății din 25.03.2016, Adunarea Generală Anuală a acționarilor va avea loc pe data de 11 mai 2016, orele 11.00, pe adresa: mun. Chișinău, str. M. Sadoveanu, 42, înregistrarea la adunare va avea loc de la ora 10.00-10.55. Forma ținerii adunării – cu prezența acționarilor.

ORDINEA DE ZI:

1. Examinarea dării de seamă financiară a SA „AGAT” pentru anul 2015 și aprobarea principalelor direcții de activitate a societății în anul 2016.
2. Examinarea și aprobarea dării de seamă anuale a Consiliului Societății al SA „AGAT” pe anul 2015.
3. Examinarea și aprobarea dării de seamă a Comisiei de cenzori și Concluziei organizației de audit.
4. Repartizarea profitului net obținut în anul 2015 și aprobarea normativelor repartizării profitului net pentru anul 2016.
5. Stabilirea cuantumului remunerării membrilor Consiliului Societății al SA „AGAT”.
6. Alegerea membrilor Consiliului Societății al SA „AGAT”.
7. Confirmarea organizației de audit și stabilirea cuantumului retribuției ei.
8. Confirmarea procesului verbal al Adunării Generale a Acționarilor al SA „AGAT”.

Acționarii pot face cunoștință cu materialele pe ordinea de zi a adunării la sediul S.A. „AGAT” în perioada 01 mai -10 mai 2016, orele 10.00-16.00, în zilele de lucru.

Pentru a participa la adunare acționarii trebuie să prezinte actul de identitate, iar reprezentanții lor – procura perfectată legal.

Lista acționarilor cu drept de participare la adunare a fost întocmită de registratorul societății la data de 01.04.2016.

Informații la telefoanele: 48-97-56.

Директор АО "Energo-Media-Grup"

уведомляет акционеров о том, что совет общества принял решение о проведении годового общего собрания акционеров, которое состоится в очной форме 29.04.2016 по адресу: г. Бельцы, ул. Штефан чел Маре, 152. Регистрация акционеров с 10 ч. до 11 ч. Начало собрания в 11 ч. 15 мин.

ПОВЕСТКА ДНЯ СОБРАНИЯ:

1. Рассмотрение годового отчета исполнительного органа о финансово-хозяйственной деятельности общества за 2015 год и утверждение приоритетных направлений деятельности общества на 2016 год.
2. Отчет Совета общества о работе за 2015 год.
3. Отчет ревизионной комиссии о работе за 2015 год.
4. Рассмотрение годового финансового отчета общества за 2015 год.
5. О распределении прибыли, погашении убытков за 2015 год и утверждение нормативов распределения прибыли на 2016 год.
6. Утверждение аудиторской организации и установление размера оплаты ее услуг.
7. Избрание членов органов управления и контроля общества.
8. Утверждение изменений и дополнений к уставу общества.
9. Рассмотрение некоторых сделок.
10. О предоставлении полномочий.

Список акционеров, имеющих право на участие в общем собрании акционеров, составлен на дату учета 29.03.2016.

С материалами к повестке дня общего собрания можно ознакомиться по адресу: г. Бельцы, ул. Штефан чел Маре, 152, начиная с 18.04.2016 с 9 ч до 17 ч в рабочие дни.

Прибывшим на собрание акционерам при себе необходимо иметь документ, удостоверяющий личность, а представителю – доверенность, оформленную в соответствии с законодательством.

S.A. "SATUL OLIMPIC"

Anunță desfășurarea Adunării Generale a Acționarilor, care va avea loc la data de 23 aprilie 2016 la ora 13:00, la următoarea adresa: Republica Moldova, Chișinău, str. Șciusev 93. Înregistrarea participanților va începe la ora 12:30.

ORDINEA DE ZI:

1. Prezentarea rezultatelor anului 2015.
2. Aprobarea bilanțului contabil 2015.
3. Schimbarea administratorului SA "Satul Olimpic".

Acționarii pot face cunoștință cu materialele ordinii de zi la data de 13 aprilie 2016 la sediul oficial al S.A. "SATUL OLIMPIC".

Consiliul S.A. "Diaset -Vin"

Anunța convocarea adunării generale anuale cu prezența acționarilor pentru 12.05.2016 la sediul societății cu adresa: com. Dragusenii Noi r. Hincești ora 10.00 începutul înregistrării ora 9.00

ORDINEA DE ZI:

1. Daria de sama a conducerii societății pe anul 2015
2. Examinarea și aprobarea situației financiare pe anul 2015
3. Raportul și decizia auditului și a comisiei de cenzori
4. Confirmarea organizației de audit
5. Lista acționarilor cu drept de participare la adunare va fi perfectată la data de 07.04.2016. De materialele de pe

Ordinea de zi acționarii vor lua cunoștință la 28.04.2016 de la ora 9.00 pînă la 15.00 la sediul societății.

Acționarii la adunare se prezintă cu buletinul de identitate, iar reprezentanții cu procură.

Organul executiv.

În atenția acționarilor S.A. "Elcom"

Consiliul Societății convoacă adunarea generală anuală cu prezența acționarilor la 30 aprilie 2016 pe adresa: or. Orhei, str. Unirii, 49, oficiul SA „CA-2811”.

ORDINEA DE ZI:

1. Darea de seamă anuală a Consiliului Societății și a executivului ei despre activitatea sa în anul 2015 și direcțiile prioritare de activitate ale Societății în anul 2016.
2. Darea de seamă a comisiei de cenzori pentru anul 2015 și aprobarea raportului de audit.
3. Cu privire la acoperirea pierderilor nete pentru anul 2015 și aprobarea normativelor de repartizare preventivă a profitului net pentru anul 2016.
4. Cu privire la efectuarea unor tranzacții de proporții în conformitate cu art. 82 și 83 al Legii cu privire la societățile pe acțiuni.
5. Cu privire la constituirea întreprinderilor mixte cu investitori străini, producerilor comune și proiectelor investiționale.
6. Cu privire la introducerea modificărilor și completărilor în statutul Societății.
7. Confirmarea organizației de audit și stabilirea cuantumului retribuției serviciilor ei.
8. Cu privire la majorarea capitalului social prin plasarea de acțiuni ale emisiunii suplimentare închise.
9. Cu privire la autentificarea procesului-verbal al adunării generale a acționarilor.

Înregistrarea acționarilor 16:00 – 16:45.

Începutul adunării 17:00.

Lista acționarilor cu drept de participare la adunare a fost perfectată conform situației din 17.03.2016.

Acționarii vor avea asupra lor buletinul de identitate, iar reprezentanții acționarilor – o procură, perfectată conform legislației în vigoare.

Cu materialele de pe ordinea de zi acționarii pot lua cunoștință, începînd cu data de 20.04.2016 la sediul Societății, între orele 8:00 – 15:00, sîmbătă și duminică – zile de odihnă. Adresa juridică a societății: or. Orhei, str. M. Eminescu, 10.

Relații la tel. (235) 2-33-29

Administrația S.A. «Elcom»

SA "Electronservice-Nord"

În conformitate cu decizia din 22.03.2016 Consiliul de conducere a SA "Electronservice-Nord" anunță acționarii întreprinderii că la 7 mai 2016, ora 10.00 în incinta sediului SA "Electronservice-Nord" de pe adresa M. Eminescu 3, or. Edineț va avea loc adunarea generală anuală a acționarilor

CU URMĂTOAREA ORDINE DE ZI:

1. Prezentarea raportului financiar și a dării de seamă asupra activității SA "Electronservice-Nord" pentru anul 2015;
2. Prezentarea raportului comisiei de cenzori;
3. Stabilirea cuantumului retribuției pentru raportul de audit;
4. Discutarea priorităților de dezvoltare pentru anul 2016.

INFORMAȚIE SUPPLEMENTARĂ:

– Adunarea se desfășoară cu prezența acționarilor;

– Ora începerii înregistrării 9.00

– Acționarii / reprezentanții de drept ai acestora sunt rugați să dispună de acte de confirmare a identității și (după caz) procura;

– Acționarii pot face cunoștință cu materialele adunării în incinta sediului SA "Electronservice-Nord" începînd cu data de 16.04.2016.

– Lista acționarilor cu dreptul de participare este întocmită la data de 8 aprilie 2016.

Tel.: p/u informații: (246)2-22-50/2-40-03

Stimate acționar „Pielart” SA

Organul executiv „Pielart” SA în baza deciziei Consiliului Societății din 29 martie, 2016 anunța convocarea adunării generale ordinare a acționarilor, cu prezența acționarilor, care va avea loc la 6 mai 2016 pe adresa: str. Calea Leșilor, 10, mun. Chișinău, (sala de conferințe "Pielart" SA).

ORDINEA DE ZI:

1. Aprobarea dării de seamă anuale a Consiliului Societății privind totalurile activității în anul 2015.
2. Examinarea dării de seamă financiare anuale a Societății conform totalurilor activității în anul 2015.
3. Aprobarea dării de seamă anuale a Comisiei de Cenzori pe anul 2015.
4. Cu privire la repartizarea profitului net obținut în anul 2015. Aprobarea normativelor de repartizare a profitului net al anului 2016.
5. Stabilirea mărimii retribuției muncii membrilor organelor de conducere și control.
6. Alegerea membrilor Consiliului Societății.
7. Aprobarea completărilor și modificărilor în Statutul societății.
8. Confirmarea societății de audit și stabilirea cuantumului retribuției serviciilor ei.
9. Autentificarea semnăturilor președintelui și secretarului adunării generale a acționarilor de către comisia de cenzori a societății.

Începutul adunării – orele 11.00.

Începutul înregistrării- orele 10.00

Lista acționarilor care au dreptul să participe la Adunarea generală este perfectată la 04.04 2016. Cu materialele pregătite pentru ținerea adunării acționarii pot face cunoștință, începînd cu 27.04 2016 la adresa: str. Calea Leșilor, 10, mun. Chișinău, în zilele de lucru de la 16.00 pînă la 17.00.

Acționarii sunt obligați să aibă asupra lor pașaportul sau buletinul de identitate, iar în cazul transmiterii dreptului de vot, procura autentificată în modul stabilit de legislația în vigoare a RM.

Organul executiv

S.A. „Promstroi-Grup”

La data de 30 aprilie 2016, ora 09:00, va avea loc Adunarea Anuală Generală a acționarilor (înregistrarea de la 08:15 până la 09:00). Adresa: mun. Chișinău, str. Uzinelor, 90, of. 300. Forma: prezența personală.

ORDINEA DE ZI:

- examinarea dării de seamă financiară a Societății;
- aprobarea raportului Consiliului Societății; aprobarea raportului Comisiei de cenzori;
- repartizarea profitului anual;
- aprobarea organizației de audit.

Lista acționarilor este întocmită la situația din 18 martie 2016.

Familiarizarea cu materialele adunării: începând cu 20 aprilie 2015, în zile lucrătoare, între orele 08:00 – 17:00, la sediul Societății. Hotărârea Consiliului Societății (Procesul-verbal nr. 01 din 15.01.2016).

Consiliul S.A. „Codrenii-Com”**Anunța despre plata dividendelor pentru anul financiar 2015.**

În conformitate cu Hotărârea Adunării generale a acționarilor din 27 martie a. 2016 dividendele se vor plăti în marime de 33-00 (treizeci trei lei, 00 bani) pentru o acțiune, începând cu data de 07 aprilie a. 2016 la casa societății pe adresa: mun. Chișinău, sos. Hincești, 58.

Lista acționarilor cu drept de a primi dividende este întocmită conform registrului la data de 24 februarie a. 2016.

Telefon de contact:
022-72-35-07, 079747170
Consiliul Societății

УВАЖАЕМЫЕ АКЦИОНЕРЫ „Cariera-Cobani” S.A.!

Исполнительная дирекция „Cariera-Cobani” S.A. (с. Кобань, р-н Глодень) извещает своих акционеров, что 29 апреля 2016 г., в 11.00, в помещении административного корпуса по адресу: с. Кобань, р-н Глодень, состоится очередное годовое собрание акционеров в очной форме. Начало регистрации – в 10.00. Окончание регистрации – в 10.55. Решение о созыве общего собрания принято Советом общества (протокол №7 от 15 марта 2016 г.).

ПОВЕСТКА ДНЯ:

1. Отчет Совета Общества по результатам его деятельности за 2015 г.
2. Отчет исполнительного органа об итогах работы предприятия за 2015 г. и основных направлениях деятельности на 2016 г.
3. Рассмотрение годового финансового отчета Общества за 2015 г. и заключение по нему ревизионной комиссии.
4. Отчет ревизионной комиссии об итогах деятельности за 2015 г.
5. Утверждение нормативов распределения прибыли на 2016 г.
6. Выборы членов Совета Общества, установление размера оплаты их труда и годовых вознаграждений.
7. Выборы членов ревизионной комиссии Общества и установление размера оплаты их труда.

Список акционеров, имеющих право на участие в общем собрании, составлен по состоянию на 17 марта 2016 г.

Участникам собрания иметь при себе документы, удостоверяющие личность акционера, а представителям акционеров – дополнительно доверенность, оформленную в установленном законом порядке.

Акционеры могут ознакомиться с материалами к повестке дня общего собрания с 18 апреля 2016 г. в бухгалтерии акционерного общества по адресу: с. Кобань, р-н Глодень, с 9.00 до 12.00 часов, кроме выходных (суббота и воскресенье) и праздничных дней.

Исполнительная дирекция „Cariera-Cobani” S.A.

Consiliul S.A. „Piscicol Nord”

aduce la cunoștința acționarilor, ca pe data de 30.04.2016 pe adresa: or. Florești, str. Florilor, 40, va avea loc Adunarea Generală Ordinara Anuala a acționarilor. Inceputul înregistrării acționarilor, care au dreptul de participare la AGAA la orele 10-00. Inceputul AGAA la orele 11-00,

CU URMATOAREA ORDINE DE ZI:

1. Darea de seama a Consiliului Societății despre activitatea sa în anul 2015.
2. Darea de seama a organului executiv cu privire la rezultatele activității societății pe anul 2015 și direcțiile prioritare ale activității ei pentru anul 2016.
3. Darea de seama a Comisiei de Cenzori a S.A. „Piscicol Nord”, pe anul 2015 și recomandările ei privitor la producția în curs de execuție la momentul divizării întreprinderii. Repartizarea beneficiului anului 2015 și aprobarea normelor de redistribuire a beneficiului în anul 2016.
4. Aprobarea statutului în redacție nouă.
5. Diferite.

Începând cu data de 21.04.2016 acționarii pot lua cunoștința cu materialele ordinea de zi pe adresa: or. Florești, str. Florilor, 40. La participare la adunare, acționarii vor prezenta buletinul de identitate, iar reprezentanții lor – procura autenticată.

Societatea pe acțiuni „Corporația de Finanțare Rurală”

aduce la cunoștință acționarilor că Adunarea generală ordinară anuală a acționarilor din 25 martie 2016 a hotărât de a plăti dividende, pentru anul 2015, în sumă de 1 327 230 lei ce reprezintă 30% din valoarea nominală a acțiunilor ordinare simple de 4 424 100 lei și 279 851,25 lei ce reprezintă 35% din valoarea nominală a acțiunilor preferențiale de 799 575 lei, deținute de acționari în capitalul social al Corporației. Dividendele vor fi plătite pînă la data de 25 iunie 2016”.

Совет АО «МОДЕЛИНА»

сообщает о созыве очередного годового общего собрания акционеров 11 мая 2016 года в 10-00 в административном здании АО «Моделина» по адресу: г. Кишинев ул. Петриканы, 21

ПОВЕСТКА ДНЯ

1. Отчет Исполнительного органа о проделанной работе и финансово- хозяйственной деятельности за 2015 год и о прогнозах деятельности общества на 2016 год.
2. Отчет Аудиторской фирмы “Audit elit consulting” исполняющей функции Ревизионной комиссии общества.
3. Распределение прибыли, начисление и выплата дивидендов за 2015 год
4. Утверждение нормативов распределения прибыли на 2016 год.
5. Выборы Совета общества и Ревизионной комиссии..
6. Утверждение аудиторской организации и установление размера оплаты ее услуг.
7. Утверждение размера оплаты труда выборных органов управления.
8. Заверение подписей председателя и секретаря собрания.

Списки акционеров имеющих право на участие в собрании составлены на 28 марта 2016 года.

Собрание акционеров проводится в очной форме.

Регистрация – 11 мая 2016 года с 9-00 до 9-45.

Акционеры должны иметь при себе паспорт, а их представители – доверенность.

С материалами собрания акционеры могут ознакомиться с 29 апреля 2016 г. ежедневно с 9-00 до 16-00 по адресу: г. Кишинев ул. Петриканы, 21. каб 212.

Справки по телефону 022/ 29-39-99; 44-23-97

F.P.C. „TEBAS” S.A.,

cu sediul social în str. Alba-Iulia, 75, mun. Chișinău, informează, că în data de 23 martie 2016 pe adresa str. Alba-Iulia, 75, mun. Chișinău (sala de conferințe a Universității Perspectiva) a avut loc adunarea generală extraordinară a acționarilor. La Adunare au participat acționari care reprezentau 740925 de acțiuni, ceea ce constituie 69,70 la sută din numărul total al acțiunilor cu drept de vot.

LA ADUNARE S-AU LUAT URMĂTOARELE DECIZII:

- s-a aprobat (cu 734530 de voturi pro și 6395 de voturi contra) majorarea capitalului social al F. P. C. TEBAS S.A. prin emisia suplimentară închisă a 3620000 de acțiuni ordinare nominative de clasa I, acțiunile din emisiunea suplimentară vor fi achitate cu mijloace bănești; prin convertirea datoriiilor creditoriale ale acționarilor fata de Societate; prin transmiterea de către S.R.L. MGM în proprietate Societății a cotei de 100% deținute în capitalul social al S.R.L. Rucors-com în calitate de aport nebănesc, prețul de plasare este de 10 lei, egal cu valoarea nominală a unei acțiuni, data inițierii plasamentului – 24 martie 2016, data finalizării plasamentului – 15 aprilie 2016. Acționarii au dreptul de preemțiune asupra acțiunilor din emisia suplimentară, în perioada 24 martie 2016 – 12 aprilie 2016 (textul integral al deciziei este expus pe pagina web a emitentului www.tebas-sa.md);
 - s-a aprobat (cu 734530 de voturi pro și 6395 de voturi contra) valoarea de piață a cotei de 100% deținută de către S.R.L. MGM în capitalul S.R.L. Rucors-com, care va fi transmisă în calitate de aport nebănesc la capitalul social al F. P. C. TEBAS S.A.
- Organul executiv al F. P. C. TEBAS S.A.**

În atenția acționarilor SA „Consmont”!

Consiliul Societății convoacă adunarea generală anuală cu prezența acționarilor la 30 aprilie 2016 pe adresa: or. Orhei, str. Unirii, 49, oficiul SA „CA-2811”.

ORDINEA DE ZI:

1. Darea de seamă anuală a Consiliului Societății și a executivului ei despre activitatea sa în anul 2015 și direcțiile prioritare de activitate ale Societății în anul 2016.
2. Darea de seamă a comisiei de cenzori pentru anul 2015 și aprobarea raportului de audit.
3. Cu privire la repartizarea profitului net pentru anul 2015 și aprobarea normativelor de repartizare preventivă a profitului net pentru anul 2016.
4. Cu privire la efectuarea unor tranzacții de proporții în conformitate cu art. 82 și 83 al Legii cu privire la societățile pe acțiuni.
5. Cu privire la constituirea întreprinderilor mixte cu investitori străini, producătorilor comune și proiectelor investiționale.
6. Cu privire la introducerea modificărilor și completărilor în statutul Societății.
7. Confirmarea organizației de audit și stabilirea cuantumului retribuției serviciilor ei.
8. Cu privire la autentificarea procesului-verbal al adunării generale a acționarilor.

Înregistrarea acționarilor 10:00 – 10:45.

Începutul adunării 11:00.

Lista acționarilor cu drept de participare la adunare a fost perfectată conform situației din 17.03.2016.

Acționarii vor avea asupra lor buletinul de identitate, iar reprezentanții acționarilor – o procură, perfectată conform legislației în vigoare.

Cu materialele de pe ordinea de zi acționarii pot lua cunoștință, începând cu data de 20.04.2016 la sediul Societății, între orele 8:00 – 15:00, sîmbătă și duminică – zile de odihnă, pe adresa: or. Orhei, str. Eliberării, 162.

Relații la tel. (235) 2-32-43. Administrația SA «Consmont»

Stimați acționari ai SA „Apromaș”

Organul executiv al SA „Apromaș” în baza deciziei Consiliului societății din 23.03.2016 în temeiul prevederilor alin. (1) art. 53 al Legii privind societățile pe acțiuni, convoacă adunarea generală ordinară anuală a acționarilor, cu prezența acționarilor, care va avea loc la 05 mai 2016 pe adresa: or. Edineț, str. Independenței, nr. 101.

ORDINEA DE ZI

1. Prezentarea, examinarea și aprobarea dării de seamă a Consiliului societății pentru anul 2015;
2. Prezentarea, examinarea și aprobarea dării de seamă financiară a SA „Apromaș” pentru anul 2015;
3. Examinarea și aprobarea raportului de audit pentru anul 2015;
4. Aprobarea normativelor de repartizare a profitului net pentru anul 2016;
5. Confirmarea companiei de audit și stabilirea mărimii plății serviciilor sale;
6. Cu privire la majorarea capitalului statutar prin plasarea de acțiuni ale emisiei suplimentare de tip închis;
7. Aprobarea valorii aportului ne-bănesc ce urmează a fi făcut de SRL „Customagic” în contul achitării unei părți a acțiunilor plasate.
8. Confirmarea procesului-verbal al Adunării Generale ordinare Anuale a acționarilor SA „Apromaș”.

Începutul înregistrării – orele 10:00.

Începutul adunării – orele 12:00

Lista acționarilor care au dreptul să participe la adunarea generală ordinară anuală a acționarilor este întocmită la data de 05.04.2016. Acționarii pot lua cunoștință cu materialele pentru ordinea de zi a adunării cu începere de la 20.04.2016 între orele 09:00-12:00 la sediul Societății or. Edineț, str. Independenței, nr. 101. Acționarii trebuie să dețină asupra sa buletinul de identitate în cazul acționarilor persoane fizice, extras din registrul de stat a persoanelor juridice și buletinul de identitate în cazul persoanelor juridice reprezentate direct de administrator, iar în cazul transmiterii dreptului de vot, procura autenticată în modul stabilit de legislația în vigoare a RM și buletinul de identitate.

În atenția acționarilor S.A. „Consocivil”

Consiliul societății anunță convocarea Adunării anuale a acționarilor la 29.04.2016 ora 17-00, adresa mun. Chișinău, str. București 23”a”. Înregistrarea începând cu ora 15-00.

ORDINEA DE ZI.

1. Examinarea și aprobarea raportului econom-financiar pe an. 2015 prezentat de Consiliul societății. (Raportor președintele consiliului Arsenii Untilov).
2. Examinarea actului de control a organizației de audit SRL „Novaudit” a bilanțului contabil pe an. 2015.
3. Repartizarea beneficiului pe an. 2015 și stabilirea normelor de repartizare a beneficiului pe an. 2016.
4. Aprobarea organizației de audit și stabilirea cuantumului de remunerare a membrilor consiliului societății.
5. Alegerea consiliului societății și stabilirea cuantumului de remunerare a membrilor consiliului societății.
6. Modificări în Statutul societății.
7. Autentificarea semnăturilor Președintelui și secretarului la procesul verbal adunării anuale, a procesului verbal prezențelor la adunarea anuală și a procesului-verbal de numărare a voturilor comisiei de numărare.

Cu materialele adunării puteți face cunoștință str. București 23”a” (anticamera) începând cu 17.04.2016 de la orele 13-00 pînă la 17-00 în zilele de lucru.

Pentru participare la adunare este necesar de documentele de identitate, sau cu procură.

Stimate acționar CA "Auto-Siguranta" S.A.!

Vă aducem la cunoștință că la data de 28.03.2015 Consiliul Societății a adoptat decizia de a convoca Adunarea generală ordinară anuală cu prezența acționarilor CA "Auto-Siguranta" SA, pentru ziua de 29.04.2016 ora 11:00 în incinta CA "Auto-Siguranta" SA pe adresa mun. Chișinău, str. S. Lazo, 21, sala de ședințe,

CU URMĂTOAREA ORDINE DE ZI:

1. Examinarea și aprobarea dării de seamă financiare anuale a Societății pentru anul 2015.
2. Examinarea și aprobarea dării de seamă anuale a Consiliului Societății pentru anul 2015.
3. Examinarea și aprobarea dării de seamă anuale a Comisiei de Cenzori pentru anul 2015.
4. Alegerea membrilor Consiliului Societății și a Comisiei de Cenzori.
5. Confirmarea organizației de audit și stabilirea cuantumului retribuției serviciilor ei.
6. Repartizarea profitului anual al societății obținut în anul 2015.

Lista acționarilor cu dreptul de a participa la Adunarea generală este întocmită la data de 29.03.2015.

Acționarii pot lua cunoștință cu materialele ordinii de zi a Adunării generale începând cu data de 18.04.2015, pe adresa: str. S. Lazo, 21, în zilele de lucru, între orele 14:00 și 17:00.

Relații la telefonul:
022 209 178, 022 209 112
Consiliul Societății

În atenția acționarilor "Culinăria M.C. DECEBAL" S.A.

Conform hotărârii Consiliului din 21 martie 2016 se anunță despre convocarea Adunării generale anuale a acționarilor "Culinăria M. C. DECEBAL" S.A. cu prezența acționarilor, care va avea loc la data 05.05.2016 ora 11-00 pe adresa: mun. Chișinău, str. Zelinski, 7 bir. 511. Înregistrarea participanților la adunare va avea loc de la ora 10-30 până la ora 10-50.

ORDINEA DE ZI A ADUNĂRII:

1. Aprobarea dării de seamă anuale a Organului executiv cu privire la rezultatele activității în anul 2015.
2. Examinarea dării de seamă financiară a Societății pentru anul 2015.
3. Aprobarea dării de seamă anuale a Consiliului Societății cu privire la rezultatele activității în anul 2015.
4. Aprobarea dării de seamă anuale a Comisiei de Cenzori a Societății pentru anul 2015.
5. Cu privire la distribuirea profitului net al Societății pentru anul 2015, aprobarea normativelor de repartizare a profitului pentru anul 2016.
6. Confirmarea companiei de audit a Societății pentru anul 2016, stabilirea cuantumului plății pentru serviciile prestate.
7. Alegerea membrilor Consiliului Societății și a rezervei Consiliului Societății.
8. Stabilirea cuantumului retribuției muncii membrilor Consiliului Societății.

INFORMAȚIE SUPLIMENTARĂ:

– Lista acționarilor care au dreptul să participe la adunarea generală va fi întocmită conform situației din 25 martie 2016.

– Acționarii pot lua cunoștință cu materialele ordinii de zi începând cu 25 aprilie 2016, în zilele lucrătoare între orele 10:00 – 12:00, pe adresa: str. Zelinski, 7 bir. 502.

– Acționarii trebuie să aibă cu sine documentul de identitate.

Reprezentantul plenipotențiar al acționarului trebuie să prezinte documentele corespunzătoare care atestă împuternicirile sale pentru participare la Adunarea generală anuală a acționarilor și luarea deciziilor pe toate problemele din Ordinea de zi a adunării.

Consiliul Societății

Consiliul S.A. "DRUM-3"

Anunță convocarea Adunării Generale a Acționarilor societății care va avea loc la data de 04 mai 2016, pe adresa: or. Călărași, str. Constructorilor №8, în localul "DRUM-3" S.A. la orele 10-00. Înregistrarea acționarilor va începe la ora: 09.00.

ORDINEA DE ZI A ADUNĂRII:

1. Darea de seamă privind activitatea financiar – economică a Organului Executiv al Societății pe perioada anului 2015.
2. Aprobarea bilanțului pe perioada anului 2015.
3. Darea de seamă a Consiliului Societății.
4. Darea de seamă a Comisiei de Cenzori.
5. Modificări în statut.

Lista acționarilor cu drept de participare la adunare este întocmită la 28 martie 2016. Acționarii pot lua cunoștință cu materialele pentru adunare începând cu 22 aprilie 2016 între orele 08.00 și 14.00 la adresa sus numită.

Relații la tel. (244) 22263.

Consiliul Societății "Vinăria Bardar" S.A.

cu sediul în s. Bardar, raionul Ialoveni, anunță acționarii că în conformitate cu Decizia Consiliului Societății din 24 martie 2016 Adunarea generală ordinară anuală a acționarilor se va ține la data de 13 mai 2016 cu prezența acționarilor. Adunarea se va petrece pe adresa: MD-6811, s. Bardar, ml. Ialoveni, sala de ședințe a Societății. Începutul Adunării: ora 9.00. Înregistrarea participanților la adunare se va efectua în ziua ținerii adunării generale ordinare anuale pe adresa sus-numită de la ora 08.00-08.45.

ORDINEA DE ZI:

1. Aprobarea Comisiei de numărare a voturilor.
2. Aprobarea președintelui și secretarului Adunării generale a acționarilor.
3. Examinarea și aprobarea dării de seamă a Consiliului Societății ÎM Fabrica de vinuri „Vinăria Bardar” SA pentru perioada anului 2015.
4. Examinarea dării de seamă financiară a Societății pentru perioada anului 2015 și concluzia auditului.
5. Examinarea și aprobarea dării de seamă a Comisiei de cenzori a societății pentru perioada anului 2015.
6. Cu privire la repartizarea profitului net al Societății pentru anul 2015 și aprobarea normativelor de repartizare a profitului pentru anul 2016.
7. Confirmarea societății de audit pentru efectuarea auditului obligatoriu al rapoartelor financiare pentru anul 2016 și stabilirea cuantumului retribuției serviciilor ei.
8. Examinarea și aprobarea Statutului Societății în redacție nouă.
9. Examinarea și aprobarea Regulamentului Consiliului Societății în redacție nouă.
10. Examinarea și aprobarea Regulamentului Comisiei de cenzori în redacție nouă.
11. Alegerea membrilor Consiliului Societății. Stabilirea cuantumului retribuției muncii lor. Alegerea președintelui Consiliului societății.
12. Cu privire la încheierea tranzacțiilor de proporții.

Lista acționarilor care au dreptul să participe la Adunarea generală ordinară anuală este întocmită conform situației la 30 martie 2016.

Cu materialele pentru ordinea de zi a adunării generale acționarii se pot familiariza începând cu data de 30 aprilie 2016 pe adresa: s. Bardar, ml. Ialoveni la administrația „Vinăria Bardar” SA între orele 09.00. -16.00, întrerupere de la 12.00-13.00, cu excepția zilelor de odihnă.

Înregistrarea acționarilor pentru participarea la Adunarea generală se va efectua în baza buletinului de identitate, iar a reprezentanților sau custozilor acțiunilor – în baza actului legislativ, procurii, contractului sau a actului administrativ.

Consiliul societății pe acțiuni „Servmec”

anunță acționarii despre convocarea la 13 mai 2016 a adunării generale a acționarilor, cu prezența acționarilor care va avea loc în or. Cimișlia, str. Cetatea Albă, 2. Începutul înregistrării acționarilor: 9.00. Începutul adunării: 10.00.

ORDINEA DE ZI:

1. Despre raportul financiar al „Servmec” S.A. pentru a. 2015 și direcțiile prioritare ale activității economice a societății pentru a. 2016.
2. Aprobarea raportului de audit.
3. Aprobarea normativelor de repartizare a profitului societății, inclusiv plata dividendelor anuale sau acoperirea pierderilor societății.
4. Alegerea consiliului societății, comisiei de cenzori și aprobarea cuantumului retribuției serviciilor organelor de conducere.

Lista acționarilor cu drept de participare la adunare a fost întocmită la 8 aprilie 2016.

Acționarii se pot familiariza cu materialele ordinii de zi a adunării generale, începând cu 1 mai 2016 în zilele lucrătoare, între orele 9.00-15.00 pe adresa: or. Cimișlia, str. Cetatea Albă, 2.

Acționarii vor prezenta buletinul de identitate, iar reprezentanții lor vor mai prezenta procura.

Întreprinderea Mixtă "Ceba-vin" S.A.

Anunță convocarea Adunării Generale a acționarilor, care va avea loc pe data de 06 mai 2016 la sediul societății: raionul Cantemir, s. Ciobalaccia, R.M. Înregistrarea acționarilor 10.00. Începutul adunării 11.00.

ORDINEA DE ZI

1. Aprobarea dării de seamă anuale a consiliului Societății pe anul 2015.
2. Examinarea dării de seamă financiară anuale a Societății pe anul 2015.
3. Raportul organizației de audit.
4. Confirmarea organizației de audit și stabilirea cuantumului retribuției serviciilor ei pe anul 2016.
5. Alegerea membrilor Consiliului Societății și Comisiei de cenzori pe anul 2016.
6. Autentificarea procesului verbal al Adunării Generale a acționarilor I.M. "Ceba-vin" SA.

Acționarii pot face cunoștință cu materialele ordinii de zi a adunării Generale anuale începând cu data de 18.04.2016, pe adresa: raionul Cantemir, s. Ciobalaccia, Î.M. "Ceba-vin" SA între orele 09.00-12.00, în zilele de lucru.

Совет АО «Деревообрабатывающий комбинат»

Извещает своих акционеров, что 29 апреля 2016 года в 10.00 состоится общее годовое собрание акционеров по адресу: м. Бэлць, ул. Штефан чел Маре 170. Начало регистрации в 9.00

ПОВЕСТКА ДНЯ:

1. Итоги работы АО «Деревообрабатывающего комбината» за 2015 год и основные направления деятельности на 2016 год.
2. Отчет ревизионной комиссии.
3. Выбор членов совета общества и ревизионной комиссии.
4. Утверждение аудиторской организации и установление размера оплаты ее услуг.
5. О передачи зданий в аренду.
6. О продажи имущества предприятия.

Список акционеров, имеющих право голоса на участие, в общем собрании составлен по состоянию на 15 марта 2016 года.

С материалами общего собрания акционеров, акционеры могут ознакомиться в офисе общества по адресу: м. Бэлць, ул. Штефан чел Маре 170 с 19 апреля 2016 года с 8.00 до 17.00.

Телефон для справок 0231 2-98-96
Председатель АО «ДОК» Мельник Л. П.

Stimați acționari I.M. «PRUT» S.A.!

La 18.03.2016 a avut loc adunarea generală extraordinară a acționarilor cu cvorumul 61,9%. La adunare s-au discutat chestiunile din ordinea de zi și

S-AU APROBAT URMĂTOARELE HOTĂRÎRI:

- 1.1 De a încheia Amendamentul la Ipoteca, decisă prin hotărârea adunării generale extraordinare a acționarilor din 26 iunie 2014, în conformitate cu termenii și condițiile agreeate de Contractul de Renunțare și Modificare, ce reflectă, printre altele, următoarele:
 - a) Modificarea definiției „Documentele de Finantare” și expunerea acesteia în redacția nouă,
 - b) Modificarea valorii maxime a Obligațiilor Garantate prin Ipoteca prin la US\$10,000,000 scadent în baza Contractului de Credit, la care se va adăuga orice sumă cerută pentru a satisface în tot Obligațiile Garantate;
 - c) Extinderea Datei Expirării din cadrul Contractului de Credit pînă la 24 noiembrie 2016”.
- 1.2 De a încheia Amendamentul la Gaj, decisă prin hotărârea adunării generale extraordinare a acționarilor din 26 iunie 2014, în conformitate cu termenii și condițiile agreeate de Contractul de Renunțare și Modificare, ce reflectă, printre altele, următoarele:
 - a) Modificarea definiției „Documentele de Finantare” și expunerea acesteia în redacția nouă,
 - b) Modificarea sumei maxime garantate prin Gaj la Data Executării, care va fi de maximum US\$10,000,000, scadent în baza Contractului de Credit "la care se va adăuga orice sumă cerută pentru a satisface în tot Obligațiile Garantate,
 - c) Modificarea art. 4 „Executarea Gajului” în scopul aducerii acestuia în corespundere cu modificările introduse în Legea privind Gajul.
- 1.3 De a negocia și a încheia orice modificare la Contractul de Ipoteca și/sau Contractul de Gaj și/sau Contractul de Credit, orice contract de cesiune și/sau novatie, dacă va fi cazul, în privința Contractului de Ipoteca și/sau Contractul de Gaj ce pot fi solicitate de BTG la orice moment în perioada termenului de validitate a oricarei din Contractul de Ipoteca, Contractul de Gaj și Contractul de Credit.
- 1.4 De a negocia și a semna Contractul de Renunțare și Modificare a Contractului de Credit, în conformitate cu termenii și condițiile atasate la prezentul Proces-verbal ca Anexa nr. 5, și orice alta scrisoare(ori) de extindere / contracte de modificare și extindere ce pot fi necesare sau solicitate de catre BTG la orice moment în perioada termenului de validitate a oricarei din Contractul de Ipoteca, Contractul de Gaj și Contractul de Credit.
- 1.5 A aproba încheierea contractului de ipoteca ulterioară a tuturor bunurilor imobile existente în prezent și în viitor, deținute de către I. M. "PRUT" S.A., cu scopul asigurării tuturor obligațiilor ale companiei „Floarea Soarelui” S. A, aferente contractului de credit/împrumut cu BC „Moldova-Agroindbank” S. A, în suma de bază a împrumutului de pînă la 8 000 000USD, cu scopul de a suplini capitalul circulant, în termenii și în condițiile propuse de MAIB.
- 1.6 A aproba încheierea contractului de gaj ulterior a tuturor bunurilor mobile (echipament și utilaj tehnologic) existente în prezent și în viitor, deținute de către I. M. "PRUT" S.A., cu scopul asigurării tuturor obligațiilor ale companiei Floarea Soarelui, aferente Contractului de Credit MAIB.
2. A împuternici Administratorul Societății cu dreptul de a negocia și încheia, din numele Societății, a Contractului de Ipoteca, Contractului de Gaj, precum și a altor contracte, documente și instrumente, ce țin de executarea deciziilor aprobate de prezenta adunare la întrebările ordinii de zi.

Hotărârile adunării generale sunt publicate prescurtat. Acționarii sunt în drept să se informeze privind deciziile aprobate la oficiul Societății.

Consiliul SA „Hîrjauca-Vin”

Anunță convocarea adunării generale anuale a acționarilor, care va avea loc în localul Societății la 29.04.2016, pe adresa r-l Călărași, s. Hîrjauca, ora 11:00. Începutul înregistrării – ora 10:00.

ORDINEA DE ZI

1. Darea de seamă a Consiliului societății și a directorului pe anul 2015.
2. Examinarea și aprobarea raportului financiar pe anul 2015.
3. Raportul comisiei de cenzori și decizia auditului.

Materialele cu privire la ordinea de zi vor fi prezentate la contabilitatea societății începând cu 15.04.2016, între orele 10:00 – 17:00.

Lista acționarilor cu drept de participare la adunare este întocmită conform situației de la 17.03.2016. Participanții la adunare vor prezenta buletinul de identitate, iar reprezentanții acționarilor – procura autenticată.

Consiliul SA „Hîrjauca-Vin”

S.A. „DOTARCOM”

Comunicat informativ al ședinței consiliului din 23.03.2016 a S.A. „DOTARCOM”

S-A APROBAT UNANIM:

1. Darea de seamă privind rezultatele emisiunii suplimentare de acțiuni în mărime de 7907745 lei, prin plasarea suplimentară a 343815 acțiuni;
2. Modificările la statutul societății.

Societatea a plasat peste 25% din toate acțiunile cu drept de vot plasate, constituind tranzacție de proporție.

Organul Executiv

În atenția acționarilor S.A. „C.A.-2811”!

Consiliul Societății convoacă adunarea generală anuală cu prezența acționarilor la 30 aprilie 2016 pe adresa: or. Orhei, str. Unirii, 49, oficiul Societății.

ORDINEA DE ZI:

1. Darea de seamă anuală a Consiliului Societății și a executivului ei despre activitatea sa în anul 2015 și direcțiile prioritare de activitate ale Societății în anul 2016.
2. Darea de seamă a comisiei de cenzori pentru anul 2015 și aprobarea raportului de audit.
3. Cu privire la repartizarea profitului net pentru anul 2015 și aprobarea normativelor de repartizare preventivă a profitului net pentru anul 2016.
4. Cu privire la efectuarea unor tranzacții de proporții în conformitate cu art. 82 și 83 al Legii cu privire la societățile pe acțiuni.
5. Cu privire la constituirea întreprinderilor mixte cu investitori străini, producerilor comune și proiectelor investiționale.
6. Cu privire la introducerea modificărilor și completărilor în statutul Societății.
7. Stabilirea cuantumului retribuției lunare a muncii membrilor Consiliului Societății și a Comisiei de Cenzori. Alegerea membrilor Consiliului Societății.
8. Confirmarea organizației de audit și stabilirea cuantumului retribuirii serviciilor ei.
9. Cu privire la autentificarea procesului-verbal al adunării generale a acționarilor.

Înregistrarea acționarilor 14:00 – 14:45.
Începutul adunării 15:00.

Lista acționarilor cu drept de participare la adunare a fost perfectată conform situației din 17.03.2016.

Acționarii vor avea asupra lor buletinul de identitate, iar reprezentanții acționarilor – o procură, perfectată conform legislației în vigoare.

Cu materialele de pe ordinea de zi acționarii pot lua cunoștință, începând cu data de 30.04.2016 la sediul Societății, între orele 8:00 – 15:00, sâmbătă și duminică – zile de odihnă. Adresa juridică a societății: or. Orhei, str. Unirii, 49.

Relații la tel. (235) 2-45-51
Administrația S.A. «C.A.-2811»

Stimat acționar al «Intermediar» S.A.

În baza hotărârii consiliului Societății din 25 martie 2016, «Intermediar» S.A. anunță despre convocarea la data de 29 aprilie 2016 a adunării generale ordinare anuale al acționarilor Societății. Modul de desfășurare a adunării – cu prezența acționarilor. Locul desfășurării adunării: Republica Moldova, or. Chișinău, str. Industrială, 40. Începutul înregistrării – ora 10:15. Încheierea înregistrării – ora 10:55. Începutul adunării – ora 11:00.

ORDINEA DE ZI:

- 1) Examinarea dării de seamă financiare anuale;
- 2) Aprobarea dării de seamă anuale al Consiliului;
- 3) Aprobarea dării de seamă anuale a Comisiei de Cenzori;
- 4) Cu privire la repartizarea venitului al Societății pe anul 2015. Aprobarea normativelor de repartizare a venitului Societății pentru anul 2016;
- 5) Aprobarea modificărilor și completărilor în Statutul și regulamentele Societății;

Acționarii pot lua cunoștință cu materialele ordinii de zi a adunării generale în zilele lucrătoare începând cu data de 19 aprilie 2016 de la 10.00 pînă la 14.00 pe adresa: mun. Bălți, str. Victoriei, 51, – și pe adresa: mun. Chișinău, str. Industrială, 40.

Lista acționarilor cu drept de participare la adunare, este întocmită cu starea la data de 25 martie 2016. Pentru a participa la adunare acționarii trebuie să poseze buletinul de identitate, reprezentanții acționarilor – buletinul de identitate și procura, legalizată în conformitate cu Legea cu privire la societățile pe acțiuni.

Pentru informații: or. Bălți – (231) 32-176,
în or. Chișinău – (22) 835-402.

Director

«AMELIORATOR-23» S.A.

informează despre convocarea adunării generale ordinare anuale a acționarilor. Adunarea va avea loc la data de 11 mai 2016, ora 10:00, și va fi petrecută cu prezența acționarilor pe adresa: or. Hîncești, str. Mihail Kogălniceanu 4, oficiul Societății. Începutul participărilor – în ziua petrecerii adunării, de la 09:00 pînă la 10:00.

ORDINEA DE ZI:

1. Aprobarea dării de seamă a organului executiv al Societății despre activitatea economico-financiară a Societății în anul 2015.
2. Examinarea dării de seamă financiare anuale a Societății.
3. Darea de seamă anuală a comisiei de cenzori.
4. Repartizarea profitului (acoperirea pierderilor) pentru anul 2015 și aprobarea normativelor de repartizare a profitului pentru anul 2016.
5. Alegerea membrilor comisiei de cenzori și a președintelui comisiei de cenzori.
6. Alegerea membrilor consiliului Societății și a președintelui consiliului.
7. Majorarea capitalului social al Societății prin plasarea de acțiuni ale emisiunii suplimentare închise.

Adunarea generală a acționarilor se convoacă în temeiul ordinului din 23.03.2016 a administratorului Societății. Lista acționarilor care au dreptul să participe la adunarea generală va fi întocmită conform situației din 28.03.2016.

Cu materialele pentru ordinea de zi a adunării generale acționarii se pot familiariza la sediul Societății pe adresa: or. Hîncești, str. Mihail Kogălniceanu 4, începând cu 29.04.2016, între orele 9:00 – 16:00, în afară de zilele de odihnă, adresînduse la persoana împuternicită – dl Moraru Vasile.

Pentru înregistrare acționarii vor prezenta documentul de identitate, iar reprezentanții – și procura autenticată în conformitate cu legislația în vigoare.

Organul executiv

“BTA-18” SA

In baza deceziei consiliului societatii BTA-18 Criuleni anunta convocarea adunarii generale a actionarilor la data de 29 aprilie 2016 ora 11.00 in incinta localului SA BTA-18 or. Criuleni str. 31 August 1

ORDINEA DE ZI:

1. Examinarea si aprobarea dării de seama a consiliului societatii si organului executive cu privire la rezultatul activitatii in anul 2015
2. Examinarea raportului financiar ai societatiipentru anul2015, aprobarea raportului de audit
3. Aprobarea normativelor de repartizare a profitului net pentru anul 2016
4. Confirmarea organului de audit pentru anul 2016
5. Confirmarea procesului verbal al adunarii generale

Inregistrarea actionarilor 10.00-10.45. Lista actionarilor a fost perfectata la 30.03.2015, actionarii vor avea asupra lor buletinul de identitate, iar reprezentantii actionarilor-o procura perfectata conform legislatiei in vigoare.

Cu materialele ordinii de zi actionarii pot lua cunostinta cu inceperea de la 03.04.2016 la adresa: or. Criuleni, str. 31 August 1

Relatii la telefon: 24821002

C.F. „Colaborare” S.A. în proces de lichidare,

comunică că, în baza pct. 25 din Regulamentul privind vânzarea acțiunilor societăților pe acțiuni în condițiile art. II din

Legea nr. 163-XVI din 13.07.2007 și a cotelor de participare ale societăților cu răspundere limitată din portofoliile fondurilor de investiții supuse lichidării, aprobat prin Hotărârea C. N. V. M. nr. 31/2 din 02.08.2002, în baza Hotărârii Comisiei Naționale a Pieței Financiare nr. 7/1 din 12.02.2016 se propune spre vânzare publicului larg partea socială deținută în Î.C.S. „Maureza” S.R.L.

Partea socială care se propune spre vânzare persoanelor terțe:

Denumirea societății	Adresa	Capitalul social, lei	Cota (%) în capitalul social	Prețul de vânzare a părții sociale (lei)	Deținătorul nominal
Î.C.S. „Maureza” S.R.L.	mun. Chișinău, str. Ghiocilor, 1	1515048	66,63	7933	C.F. „Colaborare” S.A.

Data petrecerii licitației: 29.04.2016, orele 1100 (mun. Chișinău, bd. Ștefan cel Mare, 77 (incinta Comisiei Naționale a Pieței Financiare));

Doritorii de a procura partea socială respectivă vor prezenta administratorului din oficiu (vor înregistra la Comisia Națională a Pieței Financiare) pînă la 28.04.2016 orele 1700:

– cererea de participare la licitație;

– actul care confirmă identitatea persoanei date;

– actul care confirmă depunerea accontului în contul bancar (mărimea accontului va constitui 10% din prețul părții sociale licitate).

C.F. „Colaborare” S.A.: mun. Chișinău, bd. Ștefan cel Mare, 77, bir. 40, tel 022859524, rechizite bancare: B.C. „COMERȚBANK” S.A., codul băncii CMTBMD2X, IBAN MD80CM00022434982000121, codul fiscal 1002600041088.

Administrator din oficiu C.F. „Colaborare” S.A.

R. Balan

În atenția acționarilor SA “Fabrica de pâine din Orhei”!

Consiliul Societății convoacă adunarea generală anuală cu prezența acționarilor la 30 aprilie 2016 pe adresa: or. Orhei, str. Unirii, 49, oficiul SA „CA-2811”.

ORDINEA DE ZI:

1. Darea de seamă anuală a Consiliului Societății și a executivului ei despre activitatea sa în anul 2015 și direcțiile prioritare de activitate ale Societății în anul 2016.
2. Darea de seamă a comisiei de cenzori pentru anul 2015 și aprobarea raportului de audit.
3. Cu privire la acoperirea pierderilor nete pentru anul 2015 și aprobarea normativelor de repartizare preventivă a profitului net pentru anul 2016.
4. Cu privire la efectuarea unor tranzacții de proporții în conformitate cu art. 82 și 83 al Legii cu privire la societățile pe acțiuni.
5. Cu privire la constituirea întreprinderilor mixte cu investitori străini, producerilor comune și proiectelor investiționale.
6. Cu privire la introducerea modificărilor și completărilor în statutul Societății.
7. Confirmarea organizației de audit și stabilirea cuantumului retribuirii serviciilor ei.
8. Cu privire la autentificarea procesului-verbal al adunării generale a acționarilor.

Înregistrarea acționarilor 8:00 – 8:45.

Începutul adunării 9:00.

Lista acționarilor cu drept de participare la adunare a fost perfectată conform situației din 17.03.2016.

Acționarii vor avea asupra lor buletinul de identitate, iar reprezentanții acționarilor – o procură, perfectată conform legislației în vigoare.

Cu materialele de pe ordinea de zi acționarii pot lua cunoștință, începând cu data de 20.04.2016 la sediul Societății, între orele 8:00 – 15:00, sâmbătă și duminică – zile de odihnă, pe adresa: or. Orhei, str. B. Glavan, 5.

Relații la tel. (235) 2-55-54.

Administrația SA «Fabrica de pâine din Orhei»

În atenția acționarilor SA “Drum-2”!

Consiliul Societății convoacă adunarea generală anuală cu prezența acționarilor la 30 aprilie 2016 pe adresa: or. Orhei, str. Unirii, 49, oficiul SA „CA-2811”.

ORDINEA DE ZI:

1. Darea de seamă anuală a Consiliului Societății și a executivului ei despre activitatea sa în anul 2015 și direcțiile prioritare de activitate ale Societății în anul 2016.
2. Darea de seamă a comisiei de cenzori pentru anul 2015 și aprobarea raportului de audit.
3. Cu privire la repartizarea profitului net pentru anul 2015 și aprobarea normativelor de repartizare preventivă a profitului net pentru anul 2016.
4. Cu privire la efectuarea unor tranzacții de proporții în conformitate cu art. 82 și 83 al Legii cu privire la societățile pe acțiuni.
5. Cu privire la constituirea întreprinderilor mixte cu investitori străini, producerilor comune și proiectelor investiționale.
6. Cu privire la introducerea modificărilor și completărilor în statutul Societății.
7. Confirmarea organizației de audit și stabilirea cuantumului retribuirii serviciilor ei.
8. Cu privire la autentificarea procesului-verbal al adunării generale a acționarilor.

Înregistrarea acționarilor 12:00 – 12:45.

Începutul adunării 13:00.

Lista acționarilor cu drept de participare la adunare a fost perfectată conform situației din 17.03.2016.

Acționarii vor avea asupra lor buletinul de identitate, iar reprezentanții acționarilor – o procură, perfectată conform legislației în vigoare.

Cu materialele de pe ordinea de zi acționarii pot lua cunoștință, începând cu data de 20.04.2016 la sediul Societății, între orele 8:00 – 15:00, sâmbătă și duminică – zile de odihnă. Adresa juridică a societății: or. Orhei, str. Eliberării, 162.

Relații la tel. (235) 2-42-59.
Administrația SA “Drum-2”

Consiliul SA „Piramida-V”

anunță convocarea Adunării generale anuale cu prezența acționarilor care va avea loc la 30 aprilie 2016 pe adresa: mun. Chișinău, str. Calea Basarabiei nr. 38. Începutul adunării – ora 10.00. Începutul înregistrării – ora 9.00.

ORDINEA DE ZI:

1. Darea de seamă a comitetului executiv despre rezultatele financiare ale societății din anul 2015.
2. Darea de seamă a consiliului societății despre activitatea în anul 2015.
3. Darea de seamă a Comisiei de cenzori privind activitatea pentru anul 2015.
4. Aprobarea normativelor de repartizare a dividendelor pentru anul 2015.
5. Alegerea membrilor Consiliului Societății și a Comisiei de cenzori și aprobarea remunerării muncii lor.

Lista acționarilor cu drept de participare la adunarea generală a fost întocmită la data de 15.03.2016.

Acționarii pot lua cunoștință cu materialele privind ordinea de zi a adunării începând cu 1.04.2016 la adresa: mun. Chișinău, str. Calea Basarabiei nr. 38.

Acționarii vor prezenta buletinul de identitate, iar participanții lor o procura perfectată în conformitate cu legislația în vigoare.

În atenția acționarilor ÎM „CUANTA” S.A.

Organul executiv al societății, în temeiul deciziei Consiliului societății, convoacă Adunarea generală ordinară pentru data de 07 mai 2016 ora 10.00 pe adresa: mun. Chișinău, str. Tighina, 49/a of. 4. Începutul înregistrării – 09.30. Sfârșitul înregistrării – 09.50.

ORDINEA DE ZI:

1. Darea de seamă financiară pentru anul 2015.
2. Perspectiva de dezvoltare a Societății.
3. Altele.

Pentru participare la adunare acționarii prezintă buletinul de identitate, reprezentantul – procura autentificată în ordinea stabilită.

Cu materialele din ordinea de zi puteți lua cunoștință începând cu data de 11.04.2016 între orele 10.00 – 15.00. Dacă la sfârșitul înregistrării nu s-a adunat cvorumul, adunarea se convoacă repetat după 30 zile lucrătoare, conf. Legii 1134-XIII.

Stimați acționari ai Societății pe Acțiuni „UTLAPCAR”!

În conformitate cu Hotărârea Consiliului S.A. „UTLAPCAR” aducem la cunoștință acționarilor despre convocarea adunării generale a acționarilor la 29 aprilie 2016 cu începerea la ora 9:00 pe adresa: or. Chișinău, str. M. Dragan, 17. Înregistrarea acționarilor la ora 08:00.

ORDINEA DE ZI:

1. Darea de seamă anuală a organului executiv despre rezultatele activității economico-financiare a societății pentru a. 2015.
2. Darea de seamă a comisiei de cenzori pentru anul 2015..
3. Diverse.

Lista acționarilor care au drept de participare la adunare va fi întocmită conform situației la 29 martie 2016.

Acționarii pot face cunoștință cu materialele adunării în contabilitatea S.A. „UTLAPCAR” de la 9:00 pînă la 13:00, începând cu 29 martie 2016.

E necesar să aveți documentul ce certifică identitatea Dvs, în caz că nu aveți posibilitate personal să participați la adunare veți delega reprezentantul Dvs cu procura autentificată conform legislației.

Relații la tel.: 022-47-72-30

ИСПОЛНИТЕЛЬНЫЙ ОРГАН А.О. «USBA»

На основании решения Совета общества (протокол 6/15) извещает акционеров о созыве очередного общего собрания акционеров общества в очной форме 17 мая 2016 по адресу: г. Кахул, улица, Мунчий 4, административный корпус общества. Начало регистрации участников -11 часов, окончание – 11 часов 45 минут. Начало собрания -12 часов.

ПОВЕСТКА ДНЯ:

1. Отчет Совета Общества и рассмотрение финансового отчета за 2015 год.
2. Отчет ревизионной комиссии.
3. О распределении прибыли за 2015 год и утверждение нормативов распределения прибыли на 2016 год.
4. О внесении изменений и дополнений в Устав акционерного общества Комбинат по Производству Строительных Материалов «USBA».
5. О внесении изменений и дополнений в Регламент совета КПСМ S.A. «USBA».
6. Об аудиторской организации.

Список акционеров, имеющих право на участие в общем собрании, составлен на учетную дату 02 апреля 2016 г. в соответствии со ст. 54 Закона об акционерных обществах.

С материалами к повестке дня общего собрания акционеры могут ознакомиться с 07 мая 2016 года с 9 часов до 16 часов (кроме выходных) по адресу: г. Кахул, ул. Мунчий, 4, административный корпус.

Для участия в собрании акционеры должны иметь при себе документ удостоверяющий личность, доверенные лица – доверенность.

Справки по телефону: 0-299-41701

Stimate acționar „Holda Argintie” S.A.**(Sediul societății:**

or. Drochia, str. Prieteniei, 14.)

Organul executiv al „Holda Argintie” S.A., în baza deciziei Consiliului societății din 25 martie 2016, anunță convocarea adunării generale anuale ordinare a acționarilor, care va avea loc cu prezența acționarilor la 12 mai 2016 pe adresa: Calea leșilor, 10, mun. Chișinău.

ORDINEA DE ZI:

1. Aprobarea dării de seamă anuale a Consiliului Societății privind totalurile activității în anul 2015.
2. Examinarea dării de seamă financiară anuale a Societății conform totalurilor activității în anul 2015.
3. Aprobarea dării de seamă anuale a Comisiei de Cenzori pentru anul 2015.
4. Acoperirea pierderilor înregistrate în anul 2015. Aprobarea normativelor de repartizare a profitului anului 2016.
5. Stabilirea mărimii retribuției muncii membrilor organelor de conducere și control.
6. Alegerea membrilor consiliului societății.
7. Aprobarea completărilor și modificărilor în Statutul societății.
8. Confirmarea societății de audit și stabilirea cuantumului retribuției serviciilor ei.
9. Autentificarea semnăturilor președintelui și secretarului adunării generale a acționarilor de către comisia de cenzori a societății.

Începutul înregistrării – orele 10.00.

Începutul adunării – orele 11.00.

Lista acționarilor care au dreptul să participe la adunarea generală este întocmită la data de 01.04.2016.

Acționarii pot lua cunoștință cu materialele pentru ordinea de zi a adunării cu începere de la 29.04.2016 la sediul Societății, în zilele de lucru de la 16.00. pînă la 17.00.

Acționarii trebuie să aibă asupra sa pașaportul sau buletinul de identitate, iar în cazul transmiterii dreptului de vot, procura autentificată în modul stabilit de legislația în vigoare a RM.

Organul executiv al societății

Întreprinderea Piscicolă „Costești” SA

În conformitate cu decizia Consiliului societății din 25 ianuarie 2016 comunică despre convocarea Adunării Generale a acționarilor pentru 29 aprilie 2016 orele 9-00 care va avea loc la adresa s. Costești, r. Ialoveni, str. Ștefan cel Mare 71

CU URMĂTOAREA ORDINE DE ZI:

1. Darea de seamă cu privire la activitatea economică financiară în 2015 și direcțiile prioritare pentru 2016.
2. Informația comisiei de cenzori (audit) despre rezultatele controlului activității cu aprobarea bilanțului anual.
3. Aprobarea normativelor de repartizare a profitului și direcțiile de repartizare.
4. Cu privire la repartizarea diferenței de evaluare a activelor pe termen lung.
5. Cu privire la acceptarea unui împrumut (credit) de la o bancă comercială din Moldova.
6. Alegerea organelor de conducere a societății cu stabilirea cuantumului remunerării.
7. Legalizarea semnăturilor președintelui și secretar a procesului verbal adunării generale.

Pentru participare acționarii să poseze de documentul confirmării persoanei. Reprezentanții vor prezenta procura autentificată conform prevederilor legislației.

Luarea cunoștinței cu materialele ordinea de zi începând cu 19 aprilie 2016 la adresa societății, înregistrarea 8,00-8,45.

„Cartea” S.A.

Se vînd 5% acțiuni „Cartea” S.A.

Tel.: 069113090

În atenția acționarilor „Stejaur” S.A

În conformitate cu decizia consiliului societății, FPC „Stejaur” S.A. convoacă Adunarea generală a acționarilor care va avea loc la data de 6 mai 2016 pe adresa: mun. Chișinău, strada Maria Drăgan, 11/1 în sala de protocol al Societății pe Acțiuni „Stejaur”. Înregistrarea participanților la Adunarea generală a acționarilor va avea loc începând cu orele 8.30. Adunarea generală va avea loc începând cu orele 10.00.

ORDINEA DE ZI:

1. Examinarea și aprobarea dării de seamă a Consiliului Societății SA „Stejaur” pe perioada anului 2015;
2. Examinarea și aprobarea dării de seamă a Organului Executiv cu privire la activitatea societății în anul 2015 și direcțiile prioritare ale activității societății pe anul 2016;
3. Examinarea și aprobarea dării de seamă a comisiei de cenzori pe perioada 2015 și raportul companiei de audit;
4. Repartizarea profitului pe anul 2015 și aprobarea normativului pe venit pentru anul 2016;
5. Alegerea membrilor Consiliului Societății;
6. Aprobarea companiei de audit și stabilirea cuantumului retribuției pentru servicii prestate;
7. Autentificarea semnăturilor Președintelui și Secretarului adunării generale a acționarilor de către comisia de cenzori a societății

Lista acționarilor care au dreptul să participe la Adunarea generală ordinară este întocmită conform situației la data de 23 martie 2016

Cu materialele pentru ordinea de zi a adunării generale, acționarii se pot familiariza pe adresa: mun. Chișinău, strada Maria Drăgan, 11/1, între orele 8.00-15.00, cu excepția zilelor de odihnă, începând cu data de 25 aprilie 2016.

Înregistrarea acționarilor pentru participarea la Adunarea generală se va efectua în baza buletinului de identitate, iar a reprezentanților și deținătorilor nominali, în baza actului legislativ, procurii contractului sau a actului administrativ

Telefon de contact (022) 42-16-72,

tfax 42-25-27.

Consiliul Societății

Уважаемые акционеры АО «Utilajcom»!

На основании Решения №1 заседания Совета от 24.03.2016 г. АО «Utilajcom» извещает о созыве на 03.05.2016г. очередного годового общего собрания акционеров по итогам работы за 2015 год. Форма проведения – очная. Место проведения: мун. Кишинэу, ул. Индустриальная 40. Начало регистрации – 09:00. Окончание регистрации – 09:50. Начало собрания – 10:00.

ПОВЕСТКА ДНЯ:

1. Рассмотрение годового финансового отчета Общества;
2. Утверждение годового отчета Совета Общества;
3. Утверждение годового вознаграждения труда членам Совета Общества;
4. Утверждение отчета Ревизионной Комиссии Общества;
5. О распределении годовой чистой прибыли Общества за 2015 год и утверждение нормативов распределения чистой прибыли на 2016 год;
6. Избрание аудиторской организации Общества и установление размера оплаты ее услуг;

С материалами к повестке дня акционеры могут ознакомиться: с 22.04.2016г. по 03.05.2016г. включительно, в рабочие дни с 10:00-14:00 по адресу: мун. Кишинэу, ул. Индустриальная 40.

Список акционеров, имеющих право участвовать в собрании, составлен по состоянию на 24.03.2016г. Акционерам для участия в собрании необходимо иметь при себе удостоверение личности, представителям акционеров – удостоверение личности и доверенность, заверенную в соответствии с действующим законодательством.

Справки по телефону: (373 22) 835 405.

Директор АО «Utilajcom»

Stimate acționar SA „BUTOIAȘ”!

În baza hotărârii Consiliului Societății „BUTOIAȘ” S.A. din data de 24.03.2016 se anunță convocarea adunării generale anuale, cu prezența acționarilor, care va avea loc la data de 29.04.2016, ora 10.00 pe adresa: mun. Chișinău, bd. Ștefan cel Mare 69 în incinta întreprinderii.

ORDINEA DE ZI:

1. Aprobarea dării de seamă economico-financiară a activității organului executiv
2. Examinarea și aprobarea dării de seamă anuale a Consiliului Societății
3. Examinarea și aprobarea dării de seamă anuale a Comisiei de Cenzori, audit
4. Repartizarea venitului pentru anul 2015 și întărirea normativelor pentru anul 2016.
5. Alegerea companiei de audit și stabilirea cuantumului de remunerare
6. Alegerea membrilor Consiliului Societății și stabilirea remunerării acestora
7. Alegerea membrilor Comisiei de cenzori și stabilirea remunerării acestora
8. Planul de restructurare a indicatorilor economici și a activității Societății

Lista acționarilor care au dreptul să participe la adunarea generală ordinară anuală este perfectată la data de 25.03.2016 de către Depozitarul Central S.A.

Înregistrarea acționarilor – între orele 09.00 – 10.00. Începerea adunării la orele 10.00.

Cu materialele pentru ordinea de zi a adunării generale anuale puteți lua cunoștință începând cu data de 11.04.2016 între orele 10.00-16.00 pe adresa: mun. Chișinău, Bd. Ștefan cel Mare 69.

Participanții la adunarea generală prezintă buletin de identitate, iar reprezentantul(tii) lor – procura autentificată conform legislației. În conformitate cu prevederile art. 29 (1a) a Legii privind S.A. reamintim despre necesitatea actualizării datelor personale a acționarilor.

Relații la tel: 0 22 999970

Ежемесячный
бюллетень НКФР –
февраль 2016 г.

2

Решения
Национальной комиссии
по финансовому рынку

3

Аурелиу Касьян:
Оптимистические
прогнозы по развитию
деловой среды

4

Сергей Пушкуча: Налог на состояние в 2016 г. оплатят 3322 владельца дорогой недвижимости по всей стране

В ходе публичных консультаций по проекту бюджетно-налоговой и таможенной политики на 2016 г. начальник Государственной налоговой службы уточнил, что введение налога на состояние – налога на недвижимость класса «люкс» – коснется физических лиц – владельцев недвижимости на территории Молдовы (за исключением земельных участков) общей площадью более 120 кв. м и оценочной кадастровой стоимостью более 1,5 млн леев. Ставка налога составит 0,8% от оценочной кадастровой стоимости недвижимости.

Он уточнил, что этот налог не будет дублировать налог на недвижимость, так как имеет четко оговоренные критерии, под которые, по предварительным оценкам, попадает 3322 налогоплательщика по всей стране. Он отметил, что обслуживание сбора этого налога будет осуществляться за счет госбюджета, на эти цели потребуется около 3,3 тыс. леев (из расчета 1 лей на подготовку и распространение квитанции по оплате налога).

В ходе дискуссий начальник главного управления финансов при мэрии Кишинева Вероника Херца уточнила, что из 3,3 тыс. налогоплательщиков, которые попадут в категорию владельцев недвижимости класса «люкс», 2,1 тыс. проживают в мун. Кишинев. Соответственно, только от столичных плательщиков этого налога в госказну поступит около 37 млн леев. Она отметила, что Минфин проигнорировал пред-



ложение муниципия о применении дифференцированной ставки налога на недвижимость класса «люкс» по принципу «чем выше площадь и стоимость жилья, тем выше ставка налога», и предложила в дальнейшем более подробно изучить такую формулу.

Стоит отметить, что в ходе обсуждения проекта, затрагивались другие аспекты применения налога на состояние, например, корректность его применения, в случае если дорогостоящая недвижимость числится за несколькими владельцами или если одному владельцу принадлежит несколько объектов, в которых проживают другие его родственники. Также обсуждались принципы приме-

нения налога, если имущество находится в ипотеке, является залогом по кредиту или сдается в аренду. Представители Минфина уточнили, что, в случае если недвижимое имущество является объектом ипотечного кредита или контракта финансового лизинга, объектом налогообложения будет положительная разница, сформированная между оценочной стоимостью недвижимого имущества и суммой, оставшейся до полного погашения кредита или контракта финансового лизинга.

Эксперт IDIS Viitorul Вячеслав Иониц отметил, что необходимо четко разграничить категории физлиц – владельцев дорогой недвижимости, которые получают

официальный доход от сдачи в аренду этого имущества – эта категория налогоплательщиков при наличии официальных контрактов и соответствующих выплат в бюджет должна быть освобождена от уплаты налога на состояние. Глава Минфина Октавиан Армашу сообщил, что налог на недвижимость класса «люкс» будет рассчитываться с 1 ноября 2016 г., а крайним сроком оплаты налога будет 25 декабря. Он отметил, что налог на имущество класса «люкс» применяется во многих странах мира. В будущем в Молдове может быть введен налог и на другое дорогостоящее имущество, например автомобили.

InfoMarket



Курс валют
на 30.03.2016

Валюта	Ставка	Курс
USD	1	19.5999
EUR	1	21.9607
UAH	1	0.7417
RON	1	4.9182
RUB	1	0.2856

CAPITAL Market

**ВНИМАНИЮ
АКЦИОНЕРНЫХ
ОБЩЕСТВ!**

Объявления и годовые отчеты эмитентов принимаются по адресу:

ziarulcm@gmail.com
тел.: 022 22-12-87;
факс: 022 22-05-03

Банковские реквизиты **Фонда компенсации инвесторов** открыты в соответствии с Положением о Фонде компенсации инвесторов, утвержденным Постановлением Национальной комиссии по финансовому рынку №32/2 от 16.06.2014:

Национальная комиссия по финансовому рынку

Налоговый код:
1007601001293,
BC „Victoriabank” SA
филиал №11 Кишинев
Код банка: VICBMD2X883;
Банковский счет:
225181145.

Капитал I уровня банков Молдовы на конец февраля 2016 г. составил 9 млрд 310,24 млн леев, увеличившись на 3,3% в сравнении с предыдущим месяцем

В то же время, в сравнении с февралем прошлого года, показатель вырос примерно на 5,4%. По данным Нацбанка, на конец февраля 2016 г. капиталом I уровня, соответствующим необходимому минимуму (не менее 200 млн леев), располагали все 11 действующих коммерческих банков Молдовы.

Наибольшая сумма капитала I уровня среди молдавских банков на конец января 2016 г. была у Moldova-Agroindbank – 2,44 млрд леев (меся-

цем ранее – 2,32 млрд), Moldindconbank – 1,63 млрд леев (1,57 млрд), Victoriabank – 1,37 млрд леев (1,35 млрд), Mobiasbanca – Groupe Societe Generale – 1,05 млрд леев (1,02 млрд), Eximbank – Gruppo Veneto Banca – 929,84 млн леев (912,65 млн), а наименьшая – у EuroCreditBank – 218,27 млн леев (217,59 млн), Comertbank – 255,59 млн леев (248,31 млн), FinComBank – 315,51 млн леев (310,11 млн), BCR Chisinau – 347,25 млн леев (342,17 млн) и Energbank – 358,5 млн леев (343,21 млн). Капитал I уровня отражает

способность банков покрывать возможные потери в чрезвычайных ситуациях, при непредвиденных внешних или внутренних финансовых потрясениях, без ущерба для финансовой безопасности. По данным НБМ, совокупный нормативный капитал банков Молдовы на конец февраля 2016 г. составил 9 млрд 587,73 млн леев, увеличившись на 3,05%, в сравнении с предыдущим месяцем, а также на 4,2% – в сравнении с февралем предыдущего года.

InfoMarket

Moldpresa
Tu alegi, noi difuzam!

Национальная комиссия по финансовому рынку

БЮЛЛЕТЕНЬ • 2 • 2016

РЫНОК КАПИТАЛА

ПЕРВИЧНЫЙ РЫНОК

В феврале 2016 года Национальная комиссия по финансовому рынку (НКФР) зарегистрировала в Государственном реестре ценных бумаг (ГРЦБ) 2 эмиссии акций на сумму 6,0 млн леев, в том числе дополнительную эмиссию на сумму 4,0 млн леев и эмиссию, осуществленную при учреждении акционерного общества, на сумму 2,0 млн леев, отраженные в Таблице №1.

Объем эмиссий акций в феврале 2016 года снизился, по сравнению с соответствующим месяцем прошлого года, на 22,92 млн леев или на 79,25%.

Кроме того, динамика объема дополнительных эмиссий была неоднородной в период с 2012 по 2016 год, таким образом, в феврале 2016 года она снизилась на 24,92 млн леев или на 86,17% по сравнению с аналогичным месяцем предыдущего года (Диаграмма №1).

В феврале 2016 года иностранные инвестиции не были зарегистрированы.

Кроме того, объем иностранных инвестиций в январе-феврале 2016 года увеличился на 6,61 млн леев или в 3,5 раза по сравнению с январем-февралем 2015 года.

Таким образом, приток иностранных инвестиций составил 38,40% от общего объема эмиссий акций, осуществленных в январе-феврале 2016 года (Диаграмма №2).

СДЕЛКИ, ОСУЩЕСТВЛЕННЫЕ НА ВТОРИЧНОМ РЫНКЕ

В феврале 2016 года было проведено 280 сделок с корпоративными ценными бумагами на сумму 10,5 млн леев, в сделках участвовало 1,73 млн единиц ценных бумаг.

В феврале 2016 года НКФР не утверждала проспектов добровольных предложений на получение контроля над акциями, выпущенными обществами.

Доля сделок на вторичном рынке в феврале 2016 года по объему и количеству сделок отражена в Диаграмме №3 и Диаграмме №4.

СДЕЛКИ НА РЕГУЛИРУЕМОМ РЫНКЕ

В феврале 2016 года на регулируемом рынке было осуществлено 50 сделок на сумму 3,34 млн леев, в сделках участвовало 0,03 млн единиц ценных бумаг.

В структуре сделок, осуществленных на регулируемом рынке, в феврале 2016 года наибольшая доля приходится на сделки по голосовым аукционам (единым пакетом) с акциями, выпущенными эмитентами, на сумму 3,15 млн леев или 94,31% от совокупного объема сделок на регулируемом рынке; кроме того, зарегистрировано 48 сделок купли-продажи с акциями, выпущенными 3 эмитентами и одним коммерческим банком – 0,11 млн леев или 3,29%, и сделка, осуществленная на условиях публичного предложения акций, выпущенных одним эмитентом – 0,08 млн леев или 2,40% (Диаграмма №5).

СДЕЛКИ, ОСУЩЕСТВЛЕННЫЕ В РАМКАХ МНОГОСТОРОННЕЙ ТОРГОВОЙ СИСТЕМЫ (МТФ)

В феврале 2016 года в рамках МТФ осуществлено 33 сделки купли-продажи с акциями, выпущенными 5 эмитентами, на сумму 0,23 млн леев, в сделках участвовало 0,07 млн единиц ценных бумаг.

СДЕЛКИ, ОСУЩЕСТВЛЕННЫЕ ВНЕ РЕГУЛИРУЕМОГО РЫНКА ИЛИ МТФ

Согласно отчетам, представленным субъектами в феврале 2016 года, вне регулируемого рынка или МТФ было осуществлено 197 сделок на сумму 6,93 млн леев, в сделках участвовало 1,63 млн единиц ценных бумаг.

В структуре сделок, осуществленных вне регулируемого рынка или МТФ, за отчетный период наибольшая доля по объему приходится на сделки дарения между лицами, являющимися супругами, родственниками вплоть до 2 уровня – 38,67% или 2,68 млн леев; сделки правопреемства на ценные бумаги в результате реорганизации или ликвидации юридического лица – акционера – 30,16% или 2,09 млн леев, сделки купли-продажи – 25,25% или 1,75 млн леев и другие виды сделок – 5,92% или 0,41 млн леев (Диаграмма №6).

Национальная комиссия по финансовому рынку:
MD 2012, мун.Кишинёв, б-р Штефана чел Маре, 77,
тел. (373 22) 859 401; www.cnpf.md

Управление внешних отношений и развития:
тел. (373 22) 859 430

Диаграмма №1 Объем эмиссий ценных бумаг в феврале 2012-2016 гг.

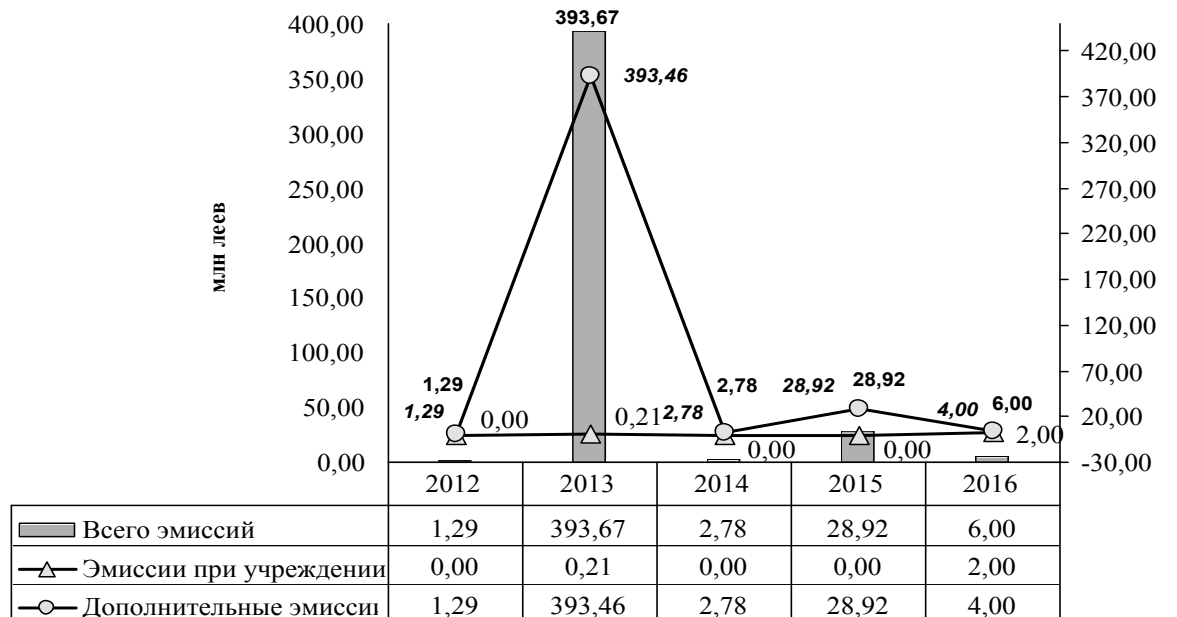


Диаграмма №2 Объем иностранных инвестиций в феврале 2016 г.

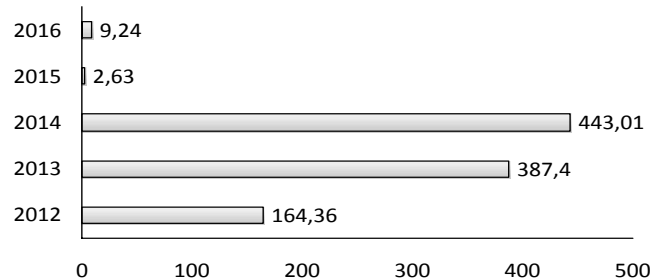


Диаграмма №3 Структура сделок на вторичном рынке, февраль 2016 г. (по объему сделок)

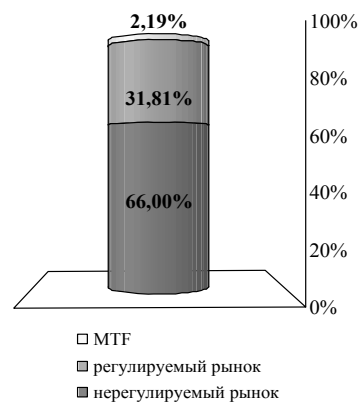


Диаграмма №4 Структура сделок на вторичном рынке, февраль 2016 г. (по количеству сделок)

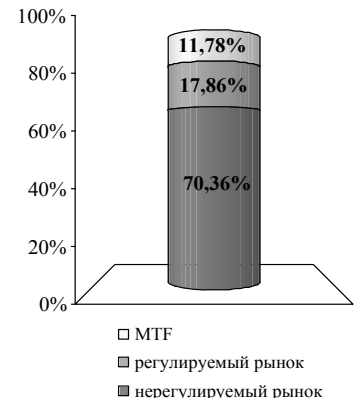


Диаграмма №5 Структура сделок на регулируемом рынке в феврале 2016 г.



Диаграмма №6 Структура сделок, осуществленных вне регулируемого рынка в феврале 2016 г.



Таблица №1 Эмиссии ценных бумаг, зарегистрированные в ГРЦБ в феврале 2016 года

Наименование эмитента	Код ISIN ценных бумаг	Сумма эмиссии, леев	Кол-во размещенных ценных бумаг, единиц	Номинальная стоимость ценной бумаги, леев	Стоимость размещения ценной бумаги, леев	Уровень котировки на ФБМ
Эмиссии, осуществленные при учреждении акционерного общества						
S.A. „KLASSIKA LEASING”	MD14KLLA1005	2000000	2000	1000	1000	-
Всего		2000000				
Дополнительные эмиссии акций						
S.A. „MINA DIN CHIȘINĂU”	MD14MIIN1008	4000000	400000	10	10	-
Всего		4000000				
Итого		6000000				

Решения Национальной комиссии по финансовому рынку

В ходе очередного заседания Административного совета Национальной комиссии по финансовому рынку, состоявшегося 25 марта 2016 года, был рассмотрен ряд вопросов.

Учитывая, что SA EDILITAR привело в соответствие свою деятельность с требованиями Инструкции о содержании, порядке заполнения, представлении и опубликовании годового отчета о ценных бумагах акционерного общества, утвержденной Постановлением Национальной комиссии по финансовому рынку №18/10 от 14.05.2010, Административный совет НКФР принял решение отменить приостановление банковских операций на текущих счетах указанной компании, сообщив об этом Налоговой инспекции и коммерческим банкам.

В ходе заседания был утвержден проект Национального стандарта бухгалтерского учета «Представление информации в финансовых отчетах ссудо-сберегательных ассоциаций и организаций по микрофинансированию», который будет отправлен на утверждение министерству финансов на условиях действующего законодательства.

Изучив представленное заявление, Административный совет НКФР принял решение зарегистрировать Акционерное общество ICF-CONSULTING-SERVICE в Реестре авторизованных лиц.

Административный совет НКФР принял решение утвердить ряд временных мер о порядке проведения сделок на Фондовой бирже Молдовы с долями в капитале одного банка.

Изучив представленные заявления, Административный совет НКФР принял решение переоформить лицензии:

– Страховой компании GALAS SA серии CNPF №000777, выданную 12 февраля 2009 года на неограниченный срок, на право осуществления деятельности в сфере страхования (общее страхование), путем замены приложения к лицензии с включением следующего адреса, по которому осуществляется лицензируемая деятельность: ул. Заводская, 8, мун. Кишинев;

– Коммерческого общества AV BROKER DE ASIGURARE REASIGURARE SRL серии CNPF №000800, выданную 11 августа 2015 года на неограниченный срок, на право осуществления посреднической деятельности в сфере страхования и перестрахования, путем замены приложения к лицензии с исключением следующего адреса, по которому осуществляется лицензируемая деятельность: ул. Академика Серджиу Рэдуцану, 2, мун. Кишинев;

Кроме того, Административный совет НКФР принял решение о внесении изменений в Протокольную запись Национальной комиссии по финансовому рынку №8/3 от 26.02.2016.

В то же время в целях соответствия показателей платежеспособности требования законодательства было принято решение выдать предварительное согласие CIA ASITO SA на перевод денег с срочного депозитного счета в долларах США, открытого в BC MOLDIND-CONBANK SA, на другой срочный депозитный счет в долларах США, открытый в этом же банке.

Рассмотрев представленное заявление, Административный совет НКФР принял решение разрешить государственную регистрацию изменений, внесенных в данные Компании ASIGURĂRI GENERALE VITORIASIG SA в Государственном реестре юридических лиц, связанных с назначением генерального директора компании.

Производители сельхозпродукции, зарегистрированные в качестве юрлиц, с 1 апреля могут подать заявку в НАРЭ на выдачу разрешения на импорт дизтоплива

Об этом сообщило Национальное агентство по регулированию в энергетике, напомнив, что право аграриев на ввоз дизтоплива для собственных нужд в качестве горючего для оборудования, транспорта или сельхозтехники, используемых непосредственно в сельхоздеятельности, предусмотрено принятыми ранее поправками в Закон о рынке нефтепродуктов, которые вступают в силу с 1 апреля.

Предусмотрено, что разрешения на импорт дизтоплива НАРЭ будет выдавать на основании письменной просьбы сельхозпроизводителей, к которой должны прилагаться следующие документы: копия свидетельства о государственной регистрации сельхозпроизводителя; копия документов, подтверждающих право собствен-

ности на земли сельхозназначения (собственность или аренда); копия документов, подтверждающих право собственности на склады хранения дизтоплива (собственность, аренда и т.д.); сертификат соответствия для склада хранения дизтоплива; копия документов, подтверждающих право собственности на сельхозтехнику, потребляющую дизтопливо (собственность, аренда и т.д.). Оговорено, что, если фермер соответствует вышеуказанным требованиям, НАРЭ выдаст разрешение в течение 15 дней с момента регистрации заявления. В разрешении на импорт дизтоплива НАРЭ будет указывать конкретные объемы дизтоплива, которые могут быть импортированы сельхозпроизводителем. Они будут устанавливаться в зависимости от площади сельхозземель, принадлежащих фермеру, а также норм расхода дизтоплива на гектар сельхозугодий.

Согласно приказу министра сель-

ского хозяйства и пищевой промышленности Эдуарда Грама от 1 марта, норма расхода дизтоплива на 1 гектар сельхозземель для одного технологического цикла составляет 110,96 литра. НАРЭ вправе отозвать разрешение на импорт дизтоплива в случае, если сельхозпроизводитель неоднократно допустил нарушение режима подакцизных товаров и/или использовал импортированное дизтопливо в иных целях, нежели для собственного пользования. Новое разрешение на импорт дизтоплива он сможет получить только через 24 месяца с момента отзыва прежнего разрешения. Плата за выдачу разрешения на импорт дизтоплива будет осуществляться фермерами ежегодно в размере 200 леев и поступать в госбюджет. Дополнительную информацию о порядке выдачи разрешений на импорт дизтоплива сельхозпроизводителям можно найти на официальном сайте НАРЭ в разделе «Рынок нефтепродуктов».

InfoMarket

Нацкомитет по финансовой стабильности Молдовы будет реформирован

Об этом говорилось в ходе заседания, посвященного вопросам реформирования Национального комитета по финансовой стабильности (НКФС), которое провел премьер Павел Филип, с участием руководства Минфина, Нацбанка Молдовы, Фонда гарантирования депозитов и представителей Expert-Grup.

Участники встречи подробно обсудили предложения команды немецких экономических экспертов в Молдове и экспертов Независимого аналитического центра Expert-Grup о необходимости реформирования НКФС и порядке повышения эффективности его деятельности. Павел Филип подчеркнул, что поддерживает идею реформирования НКФС и выступает за комплексный подход к этому вопросу, поэтому будет рассмотрен целый ряд предложений и проведены консультации с партнерами по развитию, чтобы найти самое оптимальное решение по обеспечению эффективности НКФС. По мнению авторов предложений по реформированию НКФС, в будущем эта структура должна стать платформой для коммуникации и координации действий между ее членами для предотвращения системных кризисов.

Важными элементами этой платформы должны стать аполитичность НКФС и четкое определение срока полномочий и роли ее членов. По мнению экспер-

тов, количество членов комиссии нужно сократить, в их число должны войти представители НБМ, НКФР, Минфина и Фонда гарантирования депозитов.

Создание IT-парков – среди приоритетов USAID Молдова

Об этом в рамках встречи с руководством министерства информационных технологий и связи сообщил старший руководитель проекта USAID Молдова Сергей Ботезату, отметив готовность Агентства США к дальнейшей поддержке развития сектора IT в Молдове.

В этом контексте руководитель USAID подчеркнул, что они продолжат реализацию проекта поддержки для повышения конкурентоспособности через проект «Развитие человеческого капитала и инноваций» (CE-WIN), запущенного в октябре 2015 г. CE-WIN усилит результаты прошлых проектов и будет работать в трех ключевых секторах для развития экономики Молдовы, в том числе в секторе информационно-коммуникационных технологий.

Министр информационных технологий и связи Василий Ботнар оценил готовность агентства к оказанию помощи развитию IT-сектора Молдовы, занимающего важное место в национальной экономике. Он напомнил о разработке и реализации Национальной стратегии «Цифровая Молдова 2020», Стратегии по повышению конкурентоспособности IT-индустрии, о принятии парламентом Закона об IT-парках в первом чтении.

InfoMarket

ТЕЛЕФОН ДОВЕРИЯ

Телефон доверия был создан в целях более эффективного сотрудничества с гражданским обществом по предупреждению нарушений и служебных злоупотреблений, уже допущенных или допускаемых сотрудниками Национальной комиссии по финансовому рынку, а также профучастниками, работающими на рынке ценных бумаг, страхования, микрокредитования и коллективных инвестиций.

Телефон доверия: (+373 22) 859-405.

E-mail: info@cnpf.md

Объявление НКФР

Во исполнение положений статьи 6 Закона №192-XIV от 12.11.1998 г. «О Национальной комиссии по финансовому рынку», Национальная комиссия по финансовому рынку сообщает банковские реквизиты, куда должны переводиться сборы и регуляторные платежи для обеспечения функционирования:

Фискальный код 1007601001293; ВС «Victoriabank» S.A., филиал №11; Банковский код VICBMD2X883; Банковский счет 2251311138

КБ «UNIBANK» А.О. в процессе ликвидации

организует 06 апреля 2016 года по адресу мун. Кишинёв, ул. Бэнулеску Бодони, 45 аукцион по продаже доли в уставном капитале ООО «RURAL-TERRA» (фискальный код 1008600043660 по адресу мун. Кишинёв ул. М. Козэлничану, 51) в размере 100%. Стартовая стоимость 59 320,00 лей.

Размер аванса обязательного к оплате составляет 10% от стартовой стоимости: банковский счет MD55NB000000000035262856, В.С. «UNIBANK» S.A. в процессе ликвидации, фискальный код 1002600036004, NBMDMD2X.

Образец заявления на участие, список необходимых документов и другая дополнительная информация размещена на официальном сайте Банка (www.unibank.md).

Крайний срок подачи заявления на участие в аукционе 05 апреля 2016 до 16:00.

Дополнительная информация по телефону: 022-253-851; 022-253-813.

Уважаемый акционер «DAAC Hermes» S.A.!

По решению Совета Общества от 24.03.2016г. созывается очередное годовое очное общее собрание акционеров, на 29.04.2016 г., по адресу: ул. Каля Ешилор, 10, мун. Кишинэу. Начало регистрации: 09-30. Начало собрания: 10-00.

ПОВЕСТКА ДНЯ:

1. Утверждение годового отчета Совета Общества по итогам деятельности в 2015г.
2. Рассмотрение годового финансового отчета Общества по итогам деятельности в 2015г.
3. Утверждение годового отчета Ревизионной комиссии Общества по итогам 2015г.
4. Распределение чистой прибыли по итогам деятельности в 2015г. Утверждение нормативов распределения чистой прибыли на 2016г.
5. Установление размера оплаты труда членов Совета Общества и Ревизионной комиссии.
6. Выборы членов Совета Общества и Ревизионной комиссии.
7. Утверждение аудиторской организации общества и установление размера оплаты ее услуг.
8. О продаже доли участия в коммерческом обществе.
9. Утверждение изменений и дополнений в Устав Общества.
10. О заверении протокола общего собрания акционеров.

Список акционеров, имеющих право на участие в общем собрании составлен на 25.03.2016 г.

С материалами к повестке дня акционеры могут ознакомиться в рабочие дни с 19.04.2016г. по адресу: мун. Кишинэу, ул. Каля Ешилор-10, с 16-00 до 17-00 часов.

Акционерам иметь при себе паспорт или удостоверение личности, выписку из реестра, а в случае передачи права голоса, доверенность, заверенную в установленном порядке.

Исполнительный орган

CAPITAL Market

Периодическое издание НКФР

Индекс подписки: Moldpres: 67770
Poșta Moldovei: PM21700
Издатель: CAPITAL MARKET I.S.
Регистрационный №: 1003600114204, 27 октября 2003 года
Учредитель: Национальная Комиссия по финансовому рынку
Административный совет:
Председатель: Нина ДОСКА,
Елена ВАСИЛАКЕ, Михай ДОРУК,
Зоя ТУЛБУРЕ, Надежда ФИЛИП.
Главный редактор:
Геннадий ТУДОРЯНУ
Тел.: /373 22/ 229-445
Заместитель главного редактора:
Лилия АЛКАЗЭ
Тел.: /373 22/ 220-513

Прием объявлений и отчетов:
ziarulcm@gmail.com
Тел.: /373 22/ 22-12-87, 22-77-58
Факс: /373 22/ 22-05-03
Адрес: ул. Василе Александри, 115.
(угол бул. Штефан чел Маре)

Cod IBAN: MD69VI00022249111050MDL
BC «Victoriabank», S.A., fil.11, Chișinău,
VIC VICBMD2X883.

В номере использованы материалы информационных агентств «Moldpres» и «InfoMarket». Статьи, помеченные знаком ■, публикуются на правах рекламы. Каждый материал, опубликованный на страницах «Capital Market», отражает точку зрения его автора, которая может не совпадать с точкой зрения редакции. Перепечатка текстов и фотоснимков разрешается только с письменного согласия издания.

Отпечатано в типографии «Edit Tipar Grup» SRL

Аурелиу Касьян: Только оптимистические прогнозы по развитию деловой среды на следующие 2-3 года

Интервью с Аурелиу Касьяном, директором проекта по повышению конкурентоспособности Всемирного банка

— Одна из составляющих проекта «Повышение конкурентоспособности» предусматривает выдачу финансовой помощи в виде грантов и займов для улучшения конкурентоспособности в сфере экспорта малых и средних компаний Республики Молдова. Кто может получить эту помощь в рамках проекта, и каким условиям должны отвечать компании, чтобы участвовать в проекте?

— Доступ к финансированию является одним из самых серьезных препятствий на пути развития деловой среды Молдовы, об этом говорят предприниматели, в частности, представители малых и средних предприятий (МСП). Факты говорят о том, что малый и средний бизнес, нуждающийся в финансировании развития или в капитальных инвестициях, не может их получить, так как у них нет опыта или нет требуемого залога.

Целью проекта является улучшение деловой среды при поддержке правительства в реализации стратегий, направленных на создание благоприятной деловой среды, сокращение ограничений и расходов на управление бизнесом и укрепление экспортных возможностей.

При помощи проекта мы предлагаем углубить связи между малыми и средними компаниями Молдовы и рынком сбыта, а также повысить их конкурентоспособность на этих рынках. Так, 75% бюджета предназначено для МСП реально-кредитной линии, открытой в поддержку компаний — экспортеров, а также поставщиков, участвующих в экспортной цепи. Преимущество наших финансовых средств заключается в том, что они выделяются на более длительный период и под более низкую процентную ставку по сравнению с банковскими кредитами.

Поддержкой проекта могут воспользоваться компании, занимающиеся экспортом и работающие на рынке минимум два года. Обязательным условием является наличие регистрации в Молдове и частный капитал.

— В целом каковы ожидания в отношении результатов реализации этого проекта?

— Мы понимаем, что средства, выделяемые в рамках проекта «Повышение конкурентоспособности», не могут служить панацеей для решения проблем реального сектора экономики. Вот почему мы не ждем немедленного оживления экономики страны благодаря нашему проекту. Но точно можно сказать, что эти 30 млн долларов США, являющиеся бюджетом кредитной линии для данного компонента проекта, представляют собой шаг вперед к улучшению качества товаров и услуг, предлагаемых МСП. Кстати, эта кредитная линия направлена на поддержку 120 местных компаний, а гранты — на поддержку около 250 малых и средних предприятий Молдовы.



— Надо понимать, что этот проект дает предпринимателям доступ к более дешевым финансовым средствам. О каких суммах идет речь? Насколько они дешевле банковских кредитов?

— Деньги предоставляются через четыре местных банка (Mobias-bancă, Fincombank, Comerțbank и Procreditbank), отобранных Всемирным банком по таким показателям, как объем кредитного портфеля, структура и прозрачность акционеров, объем проблемных кредитов и других.

Средства выдаются в молдавских леех, долларах США или евро, по желанию бенефициария. Максимальный срок кредита составляет 8 лет, а для оборотных средств — 4 года, «потолок» для экономического агента составляет сумму в 800 тысяч долларов США. Процентная ставка плавающая и рассчитывается раз в шесть месяцев. В национальной валюте финансовые средства предоставляются под процент в размере 15-16%, займы в евро или долларах США — под 5-7%.

По состоянию на 31 декабря 2015 года зарегистрирован 41 бенефициарий денег кредитной линии, которые вместе взяли кредитов на сумму 7 млн долларов США, среди них предприятия по переработке сельскохозяйственных продуктов, хлебопекарные предприятия.

— На фоне ежедневных колебаний национальной валюты, решение взять кредиты в леех выглядит рискованным для

предпринимателя. Проявляют ли компании — участники проекта интерес к кредитам в молдавских леех?

— Наоборот, экономические агенты предпочитают как раз займы в национальной валюте. Так, 99% уже выданных кредитов — это левые кредиты, и только один заем выдан в евро. Объяснением этого является то, что, опасаясь инфляции и непредсказуемого роста обменного курса лея к доллару или лея к евро, экономические агенты пытаются снизить риски и делают выбор в пользу кредитов в национальной валюте.

— Как оценивают проект представители бизнеса? Насколько остро идет борьба за получение кредита?

— Хотелось бы увидеть такую острую конкуренцию между компаниями за кредиты, но за первые месяцы этого года наблюдается спад объема займов. Не думаю, что требования для получения кредита слишком жесткие, скорее, дело в политической неопределенности и экономических проблемах в стране, что вынуждает малых предпринимателей проявлять осторожность.

— Чем занимаются компании — участники проекта, в каких отраслях они работают?

— Возраст большинства участников составляет от 30 до 50 лет. Среди 41 бенефициария нашего проекта и нашей кредитной линии есть компании различных отраслей, в том числе пищевой промышленности, перерабатывающей промышленности, по производству мебели, ремонту грузовиков, в сфере возобновляемых отходов из пластика. Объединяет всех наших бенефициариев тот факт, что все они на 60-70% экспортируют свои товары и услуги.

12 экономических агентов уже утверждены на получение гранта, еще 12 находятся в процессе рассмотрения и оценки. В этом случае мы стремимся не только предоставить безвозмездную помощь, но и подтолкнуть экономических агентов к пониманию того, что консалтинговые услуги — это не просто «лишняя трата денег», но и среднесрочная инвестиция. По этому компоненту приоритетом пользуются компании из сфер информационных технологий, агропищевого комплекса, легкой

промышленности и производства электрооборудования и электроники.

— Проект также предусматривает техническую поддержку и обучение для малых и средних предприятий. О какой технической поддержке идет речь, и в чем суть обучения?

— Обучение включено в процесс получения грантов. Так, бенефициарий, обращающийся за финансированием консалтинговых услуг, может пройти и курс обучения в целях повышения уровня своих знаний и экспортных возможностей.

Например, есть компания, которая обратилась за услугой поддержки для сотрудника, который будет обучать персонал компании в сфере работы с приобретаемым оборудованием и запуском производства. Другой бенефициарий обратился за поддержкой итальянского технолога, который займется обучением сотрудников компании в сфере производства моцареллы.

— По Вашему мнению, каковы наиболее удачные бизнес-планы из представленных компаниями, и какие бизнес-идеи Вас впечатлили больше всего?

— Полагаю, что в нынешних условиях экономического спада все бизнес-идеи заслуживают внимания по той простой причине, что их авторы имели смелость открыть свой бизнес. Все же, есть некоторые идеи, хоть и не новаторские — открытие линий по производству печенья, моцареллы, масла. Кроме того, интересны проекты, связанные с малым бизнесом, в частности семейными предприятиями.

— Как Вы думаете, как будет развиваться предпринимательская среда в Молдове в следующие 2-3 года?

— Исходя из законов экономики, после любого спада следует подъем. Сильно надеюсь, что политическая ситуация в стране стабилизируется и не отразится негативно на деловой среде. Бизнес всегда отличался активностью, бизнесмены всегда искали возможность выжить, так что у меня только оптимистичные прогнозы относительно развития предпринимательской среды на ближайшее время.

Беседовала
Лилия АЛКАЗЭ

Компонент проекта «Кредиты» предназначен для частных компаний, работающих на территории Республики Молдова не менее двух лет, где более 75% акций и другого капитала являются частными. Деятельность, подпадающая под финансирование кредитной линии — прямой и косвенный экспорт, сельское хозяйство, переработка сельскохозяйственных товаров, производство товаров и услуг (за исключением консалтинговых услуг), прямо или косвенно связанные с получением прибыли от экспортной деятельности. Срок кредита для бенефициариев — до 8 лет для инвестиционных субпроектов (которые могут включать до 40% оборотного капитала) и до 4 лет для субзаймов для частного оборотного капитала. Могут быть профинансированы на 100% расходы по соответствующим субзаймам.

Максимальная сумма одного займа на инвестиционные проекты составляет 800 тысяч долларов США, для оборотного капитала и сырья — 500 тысяч долларов США. Совокупная максимальная сумма для одного бенефициария составляет 800 тысяч долларов США.

Бюджет этого компонента составляет 30 млн долларов США, этой суммой с 2015 по 2019 годы могут воспользоваться 120 компаний.

Компонент проекта «Гранты» предусматривает финансовую поддержку для деятельности с добавленной стоимостью, ориентированной на экспорт, задача данного компонента — помочь МСП в процессе внедрения ряда новых направлений деятельности для повышения конкурентоспособности в сфере экспорта. Софинансирование могут получить компании — экспортеры или участники цепи, ориентированной на экспорт, из четырех приоритетных отраслей: пищевые продукты и напитки; производство электроники и механических товаров; текстиль и информационные технологии. Совокупная максимальная сумма для одного бенефициария составляет 10 тысяч долларов США.

Бюджет этого компонента составляет 3 млн долларов США, этой суммой с 2015 по 2019 годы могут воспользоваться 250 малых и средних предприятий.

На молдавском рынке появилась новая модель бизнеса — ESCO

Кишиневская примэрия при поддержке проекта ESCO Moldova планирует объявить в июне 2016 года первый тендер по отбору компаний, которые возьмут на себя комплексные работы по сокращению энергопотребления в 20 столичных зданиях, 15 общественных и 5 жилых. Об этом сообщил руководитель проекта ESCO (Energy Service Companies) Николае Захария на встрече с журналистами, посвященной переходу проекта от организационной фазы к практическим действиям.

Отобранные компании получат от Фонда гарантирования кредита финансовую помощь в размере 900 тысяч долларов. Деньги предприниматели будут использовать в качестве залога при получении кредитов.

Проект «ESCO Moldova — Трансформация рынка для повышения городской энергоэффективности за счет внедрения энергосервисных компаний» проводится ПРООН при поддержке Примэрии муниципалитета Кишинев. В рамках проекта будут отобраны здания, в которых при необходимости будут проведены работы по теплоизоляции, осуществлена замена окон, отрегулирована отопительная система.

Руководитель проекта отметил, что отобранные для выполнения работ компании получат из Фонда гарантирования кредита финансовую помощь в размере 900 тысяч долларов. Одновременно Фонд энергоэффективности предоставит компаниям грант в размере 3 миллионов долларов. Таким образом, деньги, которые предоставляет компаниям проект, будут использоваться в качестве залога при получении кредита. «Если компания отобрана для реализации проекта, то она получает и кредит, и гарантийные средства. Соответственно, у неё будет достаточно денег для осуществления проекта, а за счет сэкономленных средств она погасит кредит», — пояснил Николае Захария.

Здания, которые станут участниками проекта, будут отобраны представителями проекта и примэрией. После выбора конкретного здания будут проанализированы его профиль, текущее потребление и степень его использования. Бюджет одного проекта по оптимизации потребления энергии будет колебаться в пределах от 50 до 200 тысяч долларов. Срок окупаемости инвестиций составит от трех до пяти лет.

По словам директора Агентства по энергоэффективности Михаила Стратана, в течение этого года предполагается осуществить не более пяти проектов.

Проект ESCO Moldova проводится с 2014 по 2018 г. Его бюджет составляет 1,45 млн долларов, из которых 1,3 млн выделены Глобальным экологическим фондом (Global Environment Facility) и 150 тыс. — ПРООН.

Лилия ПЛАТОН

Бизнес-барометр: Общая тенденция падения

Компании проявляют большую осторожность и не ожидают улучшения в сфере предпринимательства в первом квартале 2016 года. Причем, если местные предприятия находятся в ожидании каких-либо изменений, то иностранные более pessimистичны. Об этом говорят данные исследования Barometru de Afaceri («Бизнес-барометр»), представленного общественной Ассоциацией по молдо-германскому экономическому сотрудничеству и Торгово-промышленной палатой Франция – Молдова.

«Политические и социальные недомогательства, предшествовавшие формированию нового правительства в начале года, неопределенность макроэкономической и финансовой ситуации в Республике Молдова, отсутствие соглашения с МВФ и международной помощи из-за того, что нет видимых результатов при проведении долгожданных глубоких реформ, – всё это в большой степени сказалось на общей тенденции бизнес-барометра в четвертом квартале 2015 года», – заявил председатель Торгово-промышленной палаты Франция – Молдова Эммануэль Скулиос (Emmanuel Skoulios).

Как в местных, так и в иностранных компаниях наблюдается общая тенденция бизнес-барометра к снижению и вступлению в отрицательную зону. От сложившейся ситуации в наибольшей степени пострадали руководители иностранных фирм, как утверждает компания по маркетингу и консалтингу Magenta Consulting, которая провела опрос. Наибольший спад зафиксирован в финансовом, банковском и страховом секторах.

Опрошенные предприятия продолжают ожидать небольшого роста торгового оборота. Нет существенной разницы между местными и иностранными предприятиями по этому показателю. «Банковский, финансовый и страховой секторы достигли намного более высоких результатов в четвертом квартале 2015 года по сравнению с запланированными и ожидаемыми в третьем квартале прошлого года. Но представителям этого сектора присущи, как не странно, более pessimистичные ожидания, связанные с торговым оборотом на последующий период», – отметил председатель Торгово-промышленной палаты Франция – Молдова.

С другой стороны, Скулиос сказал, что инвесторы по-прежнему проявляют желание инвестировать, и что это «единственный показатель, который внушает оптимизм», даже если это стремление иностранных предприятий инвестировать довольно скромное или близко к нулю. Предприятия банковского и страхового секторов планируют сократить инвестиции в следующем квартале.

В последнем квартале прошлого года зарегистрировано незначительное уменьшение количества сотрудников опрашиваемых компаний, несмотря на то, что изначально они предполагали нанять дополнительный персонал. Однако общая тенденция на следующий квартал остается положительной. И если местные компании планируют набрать новый персонал, то иностранные предприятия занимают нейтральную позицию в этом вопросе. Как и по другим показателям, иностранные инвесторы проявляют осторожность, компании промышленного сектора не планируют трудоустраивать новых сотрудников.

Предприятия – респонденты продолжают высказывать крайне негативное мнение в связи с бизнес-климатом и его развитием. Этот показатель четко полагается в красной зоне барометра, а ожидания на первый квартал 2016 года не очень обнадеживают.

Опрос проводился с 18 января по 5 февраля 2016 года, в нём приняли участие 562 молдавские и иностранные компании, работающие на всей территории Республики Молдова.

ВБ: СНИЖЕНИЕ УРОВНЯ БЮРОКРАТИИ ВАЖНЕЕ НЕКОТОРЫХ СОГЛАШЕНИЙ

Перспективы роста молдавского экспорта в значительной степени зависят от реформ в стране, отмечается в Исследовании о торговле в Молдове, представленном Офисом Группы Всемирного банка (ВБ) в нашей стране.

«Это исследование фактически показывает, насколько экспортные перспективы Молдовы зависят от реформ. Упразднение пограничных барьеров и минимизация бюрократии гораздо важнее для молдавского экспорта, чем международные соглашения о торговле», – заявил руководитель ВБ по Молдове Алекс Кремер.

Эксперты констатировали, что объем внешней торговли в 2013 году существенно возрос: с 1,250 млрд долларов США в 2000 году до 7,800 млрд в 2013. Диверсификация рынков и продуктов «внесла значительный вклад в рост экспорта». С другой стороны, прямые иностранные инвестиции, имеющие решающее значение для повышения конкурентоспособности экспорта, «снизились после 2007 года и остались на неутешительном уровне в 3,11% ВВП в 2013 году».

Согласно результатам исследования, вероятность того, что структурные реформы предпринимательской среды будут сильнее поощрять инвестиции и инновации, чем применение налоговых льгот, высокая. «Углубление торговли и интеграция инвестиций имеют решающее значение для долгосрочной перспективы развития страны. Соглашение о свободной торговле с ЕС является замечательной возможностью скорее потому, что она должна больше активизировать реформы в стране, чем обеспечить более широкий доступ к рынкам ЕС», – говорят авторы исследования.

Чтобы улучшить деловой климат, «для прозрачности и наконец для привлечения инвестиций и экономического роста решающее значение имеет реализация инициатив по борьбе с коррупцией».

Согласно исследованию, сельское хозяйство и агропродовольственный сектор являются важной движущей силой международной торговли Молдовы. В то же время сельское хозяйство Молдовы демонстрирует весьма неравномерные успехи, так как рост был медленным и сильно вариабельным, в основном из-за уязвимости сектора перед изменениями климата.

СИСТЕМА ЛИЦЕНЗИРОВАНИЯ БУДЕТ УПРОЩЕНА

Правительство утвердило проект о внесении изменений и дополнений в Закон о лицензировании предпринимательской деятельности, предусматривающий упрощение системы лицензирования. Так, из перечня видов деятельности, регулируемых через лицензирование, будут исключены товарные биржи, изготовление и уничтожение печатей, а также складирование зерновых с выдачей складских сертификатов на хранение зерна.

Исключение из списка видов деятельности, регулируемых через лицензирование, этих трех действий вписывается в действия Кабмина, предусмотренные в «Дорожной карте» по устранению препятствий на пути бизнеса. Согласно анализу регулятивного воздействия проекта, эти виды деятельности оказывают незначительный экономический и социальный вклад. Соответственно, накопления в государственный бюджет не понесут существенных потерь.

Предлагаемые изменения в области транспорта вписываются в Кодекс автомобильного транспорта, адаптированный к европейским стандартам. Так, нынешнее название вида деятельности «пассажирский автотранспорт общего пользования» заменяется на «дорожно-транспортная деятельность».

Проект также включает замену в разделе азартных игр слова «единица» на

«пункт (игровой)». В период с 2013 по июнь 2014 г. на игорном рынке были введены в эксплуатацию игровые автоматы, собранные и состоящие из двух, трех и более автоматов, которые считались единицей, что позволяло получить доступ к азартным играм одновременно нескольким людям. А лицензионный сбор выплачивался за один игровой автомат с двумя-четырьмя игровыми местами, и таким образом плата за лицензию снижалась в 2-4 раза.

МИНЭКОНОМИКИ СОКРАТИТ МИНИМУМ НА 25% ОБЩЕЕ ЧИСЛО РАЗРЕШИТЕЛЬНЫХ ДОКУМЕНТОВ И ЛИЦЕНЗИЙ

Минэкономки предложило сократить на 25% общее количество разрешительных документов и лицензий. В связи с этим была создана рабочая группа, которая изучит и предложит отмену внутренних приказов и распоряжений, которые не имеют юридической аргументации. В общей сложности надлежит упразднить около 100 типов разрешительных документов.

Об этом сообщил вице-премьер, министр экономики Октавиан Калмык на неформальной встрече с представителями более 20 зарубежных компаний в Молдове, входящих в Европейскую бизнес-ассоциацию (ЕБА).

Как сообщили в пресс-службе министерства экономики, обсуждения сосредоточились на программе реформ правительства по улучшению инвестиционного климата и поддержке бизнеса. Октавиан Калмык сказал, что в краткосрочной перспективе Минэкономки направит усилия на несколько направлений, в том числе на улучшение делового климата, привлечение прямых иностранных инвестиций и облегчение доступа к новым рынкам сбыта.

Министр в качестве приоритетов отметил снижение давления на предпринимателей со стороны контрольных органов через введение моратория на проверки, освобождение стартапов от проверок на 3 года, устранение административных барьеров и создание «единых окон» во внутренней торговле и сфере разрешений на строительство. «Уже было изучено 416 типов разрешительных документов и выявлено несоответствие многих из них ряду основных принципов регулирования предпринимательской деятельности», – уточнил вице-премьер.

Что касается привлечения прямых иностранных инвестиций, Октавиан Калмык проинформировал, что министерство экономики внедряет Стратегию по привлечению инвестиций для продвижения экспорта на 2016–2020 годы, целью которой является привлечь поток чистых прямых иностранных инвестиций в размере около 380 млн долларов, обеспечить налоговые поступления в бюджет на сумму около 232 млн долларов, создать не менее 10 тысяч рабочих мест, увеличить объем экспорта товаров до 3 млн долларов и экспорт услуг до 1,2 млн долларов. Стратегия также предусматривает сокращение торгового дефицита на 4% от ВВП, сокращение уровня безработицы на 1,4% и увеличение доли прямых иностранных инвестиций в ВВП до 3,9%.

Согласно стратегии, основными отраслями с потенциалом экспорта и привлечения прямых иностранных инвестиций будут сфера услуг и перерабатывающая промышленность, в том числе текстильная промышленность, логистика, консалтинг и информационные технологии.

Инвесторы, со своей стороны, отметили, что усилия правительства по улучшению предпринимательской среды за счет сокращения административного бремени не ощущаются в регионах из-за действий местных органов власти. В связи с этим Октавиан Калмык подчеркнул, что мерой могло бы быть введение порога местных сборов или их отмена.

Влад БЕРКУ

Банки сократили кредитование на 13%

Сальдо кредитов в экономике Молдовы в феврале 2016 г. уменьшилось, по сравнению с предыдущим месяцем, на 2%, составив 41 млрд 917,9 млн леев.

Как сообщили в Нацбанке, эта динамика объясняется сокращением сальдо кредитов в леях на 288,5 млн леев (1,2%) – до 23 млрд 280,9 млн леев, а также сальдо кредитов в иностранной валюте (выраженных в MDL) на 588 млн леев (-3,1%) – до 18 млрд 637 млн леев. При этом сальдо кредитов в иностранной валюте, выраженных в долларах, снизилось на 3,7 млн долларов.

По данным НБМ, сокращение сальдо кредитов в леях в феврале было обусловлено снижением сальдо кредитов в леях, предоставляемых сектору нефинансовых коммерческих обществ с преимущественно частным капиталом, на 272,1 млн леев (1,8%) – до 14 млрд 701,7 млн леев, небанковским финансовым учреждениям – на 31,2 млн леев (4,4%), до 684,3 млн леев. Сальдо кредитов физическим лицам уменьшилось на 12,1 млн леев (0,2%), до 6 млрд 885,9 млн леев. В то же время сальдо кредитов, предоставляемых сектору нефинансовых коммерческих обществ с преимущественно государственным капиталом, выросло на 26,9 млн леев (2,7%), до 1 млрд 009 млн леев. Снижение в феврале сальдо кредитов в иностранной валюте, выраженных в леях, было обусловлено спадом всех компонентов. В частности, сальдо кредитов, предоставляемых сектору нефинансовых коммерческих обществ с преимущественно государственным капиталом, уменьшилось на 39,1 млн леев (4,5%), до 823,7 млн леев, сектору нефинансовых коммерческих обществ с преимущественно частным капиталом – на 518,8 млн леев (3%), до 16 млрд 635,3 млн леев, небанковским финансовым учреждениям – на 18,4 млн леев (2,1%), до 855,4 млн леев, физическим лицам – на 11,7 млн леев (3,5%), до 322,6 млн леев.

Доля неблагоприятных кредитов в банковской системе Молдовы на конец февраля 2016 г. составила 10,6%, сократившись на 0,08 процентного пункта в сравнении с предыдущим месяцем.

Как сообщили в Нацбанке, при этом, в сравнении с февралем прошлого года, этот показатель уменьшился на 1,82 процентного пункта.

Наибольшая доля неблагоприятных кредитов на конец февраля 2016 г. была у следующих банков: BCR Chisinau – 26,57% (январь 2016 г. – 26,8%, февраль 2015 г. – 31,72%), Eximbank – Gruppo Veneto Banca – 24,83% (январь 2016 г. – 24,9%, февраль 2015 – 19,85%), Energbank – 16,24% (январь 2016 г. – 16,64%, февраль 2015 г. – 9,8%). Самая низкая доля неблагоприятных кредитов на конец февраля 2016 г. была у FinComBank – 3,69%, Mobiasbanca – Groupe Societe Generale – 6,85%, EuroCreditBank – 7,15%, ProCredit Bank – 7,75%, Moldova-Agroindbank – 9,28%, Moldindconbank – 9,88%, Victoriabank – 11,55%. Остаток задолженности по кредитам (основная сумма) на конец февраля 2016 г. составил 37 млрд 307,95 млн леев (-2,2% к предыдущему месяцу, -12,9% – к февралю 2015 г.), а остаток задолженности по неблагоприятным кредитам – 3 млрд 955,63 млн леев (-3% к предыдущему месяцу, -25,7% – к февралю 2015 г.)

По итогам февраля показатель депозитов населения в 11-ти банках Молдовы сократился более чем на 500 млн леев.

По данным Национального банка, на 29 февраля общий объем депозитов населения в банках составил 35,7 млрд леев.

Наибольшая сумма депозитов физических лиц у Moldova Agroindbank – 10,7 млрд леев. Второе место по этому показателю у Moldindconbank – 8,6 млрд леев, третье у Victoriabank – 6,5 млрд леев. Все три банка с самым большим портфелем депозитов населения по итогам февраля зафиксировали незначительное сокращение данного показателя.

Пять банков – BCR Chisinau, Comertbank, Mobiasbanca – Groupe Societe Generale, ProCreditBank и Fincombank – показали рост портфеля депозитов по сравнению с январем.

Общий рост показателя депозитов, который учитывает и депозиты юридических лиц, показали только четыре банка – EuroCreditBank, Mobiasbanca, ProCreditbank и Fincombank. Общий объем депозитов по системе на конец февраля составил 50,9 млрд леев, что на 730 млн леев меньше, чем по итогам января 2016 г.

Комментируя причину снижения портфеля депозитов, специалисты и аналитики говорят, что в последнее время вкладчикам выгоднее предоставлять деньги государству, покупая его ценные бумаги.

«Доходность по этим финансовым инструментам даже выше, чем по депозитам у банков. Последние аукционы зафиксировали показатель доходности на уровне 23-24%», – сказал эксперт, предположив, что у министерства финансов в связи с этим увеличится спрос на эмитируемые им бумаги.

Виктор УРСУ