

**Decizii
ale Comisiei Naționale
a Pieței Financiare**

2

**Deși există anumite probleme
în sistemul bancar, acesta este
unul stabil, susțin experții**

3

**Serviciul vamal oferă
undă verde pentru
transportatorii credibili**

4

Stocul de investiții străine directe a crescut

**Stocul de investiții străine
directe, acumulat către
sfârșitul anului 2012, a
fost evaluat la 3,338.79
mil. USD, fiind în creștere
cu 5,3 la sută față de anul
precedent.**

Potrivit datelor Băncii Naționale, participațiile la capitalul social și venitul reinvestit au fost de 2,568.82 mil. USD, împrumuturile intragrup (alt capital) au constituit 769.97 mil. USD.

Pondere majoră în stocul investițiilor străine directe acumulate în capitalul social (52,7 la sută) le-a revenit investitorilor din țările Uniunii Europene, 11,6 la sută – din țările CSI, iar 35,7 la sută – din alte state.

De menționat că circa un sfert din investițiile UE în Republica Moldova provin din Olanda și Cipru, companiile investitoare din aceste țări fiind în majoritate de tip SPE (Special Purpose Entity – entitate cu destinație specială), utilizate ca intermediar. Evoluția stocului de ISD în capitalul social al sectorului bancar a fost marcată de majorarea investițiilor din Germania (ProCredit Bank) și de diminuarea stocului de investiții din Austria (vânzarea de către grupul austriac Vienna Capital Partners a întregului pachet de acțiuni Unibank).



Majorarea stocului de ISD în capitalul social al altor sectoare a fost determinată de intrări noi din Olanda, Italia, SUA și alte țări.

Potrivit datelor BNM, cel mai mare volum de investiții străine directe acumulate în Moldova a revenit sectorului financiar – 28,4 la sută din volumul total. În in-

dustria prelucrătoare s-au făcut investiții de 23,2 la sută, în sfera comerțului cu amănuntul și angro – 16,7 la sută.

Investițiile străine directe în sfera afacerilor imobiliare a fost de 9,9 la sută, în sfera livrărilor de energie electrică, gaz și apă – 8,6 la sută.

Investițiile în transport și comunicații a constituit 6,8 la sută din volumul total, în sănătate și protecție socială – 1,5 la sută, în agricultură – 1,4 la sută, în afacerile hoteliere și restaurante – 1,1 la sută.

InfoMarket

Publicarea raportului anual de către societățile pe acțiuni pentru anul 2012

În conformitate cu prevederile din Instrucțiunea cu privire la conținutul, modul de întocmire, prezentare și publicare a raportului anual asupra valorilor mobiliare al societății pe acțiuni, aprobată prin Hotărârea CNPF nr. 18/10 din 14.05.2010 (în continuare – Instrucțiune):

1. Societățile pe acțiuni (cu excepția Societăților pe acțiuni care întrunesc criteriile unei entități de interes public) sunt obligate să publice rapoartele anuale aferente publicării nu mai târziu de 10 aprilie a anului următor anului de gestiune.

2. Societățile pe acțiuni care întrunesc criteriile unei entități de interes public și anume:
– instituțiile financiare;
– companiile de asigurări;
– societățile comerciale ale căror acțiuni se cotează la Bursa de Valori a Republicii Moldova, vor publica raportul anual aferent publicării nu mai târziu de 10 mai a anului următor anului de gestiune.

Raportul anual aferent publicării va include

informația prevăzută în anexa nr. 8 la Instrucțiune.

Modul de completare a raportului anual aferent publicării este expus în compartimentul III al "Ghidului cu privire la modul de întocmire și publicare a raportului anual al societății pe acțiuni" – anexa nr. 9 la Instrucțiune.

Raportul anual se prezintă spre publicare la redacția ziarului "Capital Market" (conform prevederilor statutului societății) tipărit pe suport de hârtie și în formă electronică, cu respectarea formei de completare prevăzută de către Comisia Națională a Pieței Financiare (CNPF). Raportul anual pe suport de hârtie poate fi recepționat la numărul de fax (373 22) 22-05-03. Raportul se acceptă numai cu prezența semnăturii conducătorului și ștampilei societății, precum și în lipsa datoriilor pentru publicații precedente. Forma electronică a raportului trebuie să fie în formatul *.doc, *.rtf sau *.odt luate pe orice suport media, precum și expediate pe e-mail: ziarulcm@gmail.com.

Modelul raportului anual aferent publicării poate fi descărcat pe pagina web a ziarului

http://capital.market.md, precum și pe pagina web oficială a CNPF: www.cnpf.md.

Relații la telefonul: 022 22-12-87


De asemenea, vă informăm că, prin Hotărârea CNPF nr. 34/8 din 17.08.2012, în vigoare din 12.10.2012, în Instrucțiunea cu privire la conținutul, modul de întocmire, prezentare și publicare a raportului anual asupra valorilor mobiliare al societății, au fost operate completări și modificări. Instrucțiunea (cu completările și modificările operate) precum și formularele raportului anual, conform cărora se dezvoltă informația emitentului asupra valorilor mobiliare, pot fi descărcate pe pagina web oficială a CNPF: www.cnpf.md.

Instrucțiunea reglementează conținutul și modul de dezvoltare a informației de către societatea pe acțiuni (emitentul) care la finele perioadei de gestiune corespunde unuia din criteriile prevăzute la art. 2 alin. (2) din Legea privind societățile pe acțiuni.

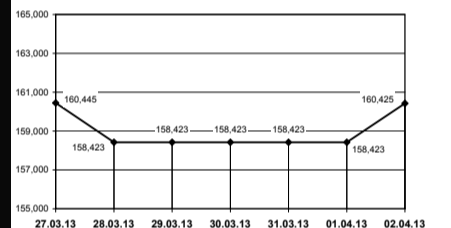
Relații la tel.: 022 859-471;
022 859-473; 022 859-478.



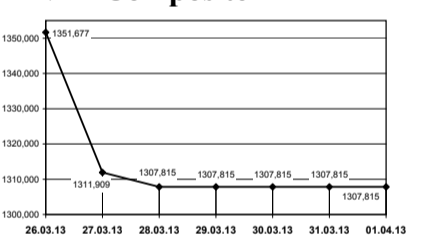
CNPF



Banking Stock Index –
InfoMarket



EVM-Composite



Curs valutar
03.04.2013

Valuta	Rata	Cursul
USD	1	12.4180
EUR	1	15.9391
UAH	1	1.5265
RON	1	3.6061
RUB	1	0.3984

Spre atenția cititorilor!

Ziarul „Capital Market” poate fi procurat în următoarele ghișee raionale ale „MOLDPRESA”

Bălți: №132; 133; 156

Comrat: №169

Cahul: №170

Orhei: №150

Hîncești: №161

Soroca: №223

În afară de aceasta, oricare număr al ziarului sau copia acestuia pot fi procurate la sediul redacției „Capital Market” pe adresa: mun. Chișinău, str. V. Alecsandri, 115.



Decizii ale Comisiei Naționale a Pieței Financiare

Pe agenda de lucru a ședinței ordinare a Consiliului de administrație al Comisiei Naționale a Pieței Financiare din 29 martie 2013 au fost incluse mai multe chestiuni.

Urmare a examinării cererilor prezentate, Consiliul de administrație a avizat înregistrarea de stat a statutelor A.E.Î. „BULBOCI”, A.E.Î. „COBUSCA VECHE”, A.E.Î. „HORJA” și A.E.Î. „PUHOI” în redacție nouă.

În urma studierii rezultatelor controlului tematic privind respectarea legislației în domeniul asociațiilor de economii și împrumut de către A.E.Î. „HORĂȘTI”, Consiliul de administrație al CNPF a hotărât să inițieze procedura de tragere la răspundere contravențională a directorului executiv al asociației, prescriind administratorilor ei întreprinderea măsurilor privind înlăturarea încălcărilor reflectate în actul de control și respectarea necondiționată a prevederilor actelor legislative și normative, urmând ca A.E.Î. „HORĂȘTI” să prezinte lunar CNPF, până la înlăturarea integrală a încălcărilor constatate, rapoarte cu privire la măsurile întreprinse, cu anexarea copiilor documentelor justificative.

Consiliul de administrație a autorizat reorganizarea:

– S.A. „DRUMURI STRĂȘENI” prin fuziune (absorbție) a S.A. „DRUMURI UNGHENI” și S.A. „DRUMURI CĂLĂRAȘI”;

– S.A. „DRUMURI UNGHENI” prin fuziune (absorbție) la S.A. „DRUMURI STRĂȘENI”;

– S.A. „DRUMURI CĂLĂRAȘI” prin fuziune (absorbție) la S.A. „DRUMURI STRĂȘENI”.

De asemenea, Consiliul de administrație al CNPF a înregistrat în Registrul de stat al valorilor mobiliare valorile mobiliare plasate conform dărilor de seamă privind rezultatele emisiunii suplimentare de acțiuni ale:

– S.A. „DRUMURI STRĂȘENI” în sumă de 22.118.380 lei în număr de 2.211.838 acțiuni cu VN – 10 lei din contul aporturilor nebănești. Societatea are înregistrat un capital social în mărime de 9.433.490 lei, divizat în 943.349 acțiuni ordinare nominative cu VN – 10 lei pentru o acțiune. În urma reorganizării prin fuziune capitalul social va constitui 31.551.870 lei divizat în 3.155.187 acțiuni cu VN – 10 lei;

– S.A. Complexul hotelier „PALACE” în sumă de 994.000 lei în număr de 99.400 acțiuni ordinare nominative cu VN – 10 lei din contul mijloacelor bănești. Societatea are înregistrat un capital social în mărime de 365.230 lei, divizat în 36.532 acțiuni ordinare nominative de cl. I cu VN -10 lei/per acțiune. După majorare capitalul social va constitui 1.359.320 lei, divizat 135.932 acțiuni ordinare nominative cu VN -10 lei/per acțiune.

Dat fiind că Societatea pe acțiuni „METALIC” și-a conformat activitatea cerințelor Legii „Cu privire la piața valorilor mobiliare” prin prezentarea Comisiei Naționale a Pieței Financiare a dării de seamă asupra valorilor mobiliare și a dării de seamă privind activitatea financiar-economică pentru anul de gestiune 2011, Consiliul de administrație a anulat suspendarea operațiunilor bancare la conturile curente ale Societății pe acțiuni „METALIC”, urmând să fie informate Inspectoratul Fiscal Principal de Stat și băncile comerciale cu privire la decizia aprobată.

Consiliul de administrație al CNPF a înregistrat prospectele ofertelor publice de preluare obligatorie pe piața secundară a valorilor mobiliare, inițiate de ofertanții:

– „2329083 ONTARIO INC”, obiectul căreia îl constituie procurarea a 46 518 acțiuni ordinare nominative emise de Societatea pe acțiuni „Cariera Micăuți” la prețul de 238,64 lei per acțiune, cu termen de acțiune de 30 de zile din data anunțării;

– Cemortan Valerian, obiectul căreia îl constituie procurarea a 92 691 acțiuni ordinare nominative, emise de Societatea pe acțiuni „Mămăliguța”, la prețul de 6,5 lei per acțiune, cu termen de acțiune de 30 de zile din data anunțării.

Membrii Consiliului de administrație au aprobat modificarea Ordonanței Comisiei Naționale a Pieței Financiare nr. 64/1-O din 31.12.2008.

Prin decizia sa Consiliul de administrație al Comisiei Naționale a Pieței Financiare a acordat Brokerului de Asigurare-Reasigurare „COVERINS” S.R.L. licență pentru dreptul de a desfășura activitate de intermediere în asigurări și/sau reasigurări a brokerului, începând

cu 01 aprilie 2013, pe termen nelimitat, ce va fi desfășurată pe adresa: mun. Chișinău, str. Lazo S., 27, ap. (of.) 2.

Ca rezultat al nerespectării de către Brokerul de Asigurări „DUVISTAR” S.R.L. a prevederilor Legii „Privind reglementarea prin licențiere a activității de întreprinzător” în vederea depunerii în termen de 15 zile lucrătoare a cererii de eliberare a duplicatului licenței pierdute și a examinării declarației pentru eliberarea unei noi licențe, urmare a expirării termenului de valabilitate a celei anterioare, Consiliul de administrație a hotărât să acorde Brokerului de Asigurări „DUVISTAR” S.R.L. licență pentru dreptul de a desfășura activitate de intermediere în asigurări a brokerului pe termen nelimitat, ce se va desfășura pe adresa: mun. Chișinău, str. Banulescu-Bodoni G., 57/1, of. 3, fiind prescris persoanelor cu funcții de răspundere ale Brokerului în cauză respectarea necondiționată a condițiilor de licențiere, precum și avertizat Brokerul de Asigurări „DUVISTAR” S.R.L. cu sancționare prin suspendarea și/sau retragerea licenței pentru dreptul de a desfășura activitatea.

Într-o altă ordine de idei, la ședință au fost reperfectate licențele:

– Brokerului de Asigurare-Reasigurare „HERMINA” S.R.L. seria CNPF nr. 000622, eliberată la 20 august 2010 pentru dreptul de a desfășura activitatea de intermediere în asigurări și reasigurări, prin substituirea anexei la licență

cu modificarea adresei de desfășurare a activității licențiate din mun. Chișinău, bd. Ștefan cel Mare și Sfânt, 202 în mun. Chișinău, str. Astronom Nicolae Donici, 18;

– Societății de Asigurări-Reasigurări „MOLDCARGO” S.A. seria CNPF nr. 000687, eliberată la 30 mai 2011 pe termen nelimitat pentru dreptul de a desfășura activitate în domeniul asigurărilor generale, prin substituirea anexei la licență cu: a) includerea următoarelor adrese de desfășurare a activității licențiate: mun. Chișinău, str. Columna, 140; mun. Chișinău, str. Vlad Țepeș, nr. 1; b) excluderea următoarei adrese de desfășurare a activității licențiate: or. Basarabasca, str. Karl Marx, 85;

– Întreprinderii Mixte Compania Internațională de Asigurări „TRANSELIT” S.A. seria CNPF nr. 000695, eliberată la 21 ianuarie 2011 pe termen nelimitat pentru dreptul de a desfășura activitate în domeniul asigurărilor (asigurări generale), prin substituirea anexei la licență cu includerea următoarelor adrese de desfășurare a activității licențiate: or. Cantemir, str. Trandafirilor, 2; or. Căușeni, str. M. Eminescu, 31/8; or. Cimișlia, str. Decebal, 9; or. Donușeni, str. Ștefan cel Mare, 1; or. Florești, str. Miron Costin, 28; or. Orhei, str. Tricolorului, 2; or. Ștefan Vodă, str. Libertății, 1; or. Ungheni, str. Națională, 9.

Consiliul de administrație al Comisiei Naționale a Pieței Financiare a hotărât să retragă licența Societății Comerciale „STARASIG-BROKER DE ASIGURARE” S.R.L. seria CNPF nr. 000556, eliberată la 26 iunie 2008 pentru dreptul de a desfășura activitatea de intermediere în asigurări a brokerului.

Sumarul tranzacțiilor bursiere din săptămâna trecută

Volumul tranzacțiilor bursiere în perioada 25-29 martie 2013 a constituit 2,7 mil. lei. În total, au fost înregistrate 27 tranzacții cu valorile mobiliare a 12 societăți pe acțiuni.

În Secția de Bază a Bursei au fost înregistrate 19 tranzacții în volum de 2,27 mil. lei. La Bursă s-au tranzacționat acțiunile a 5 bănci comerciale. Acțiunile „Moldova-Agroindbank” s-au tranzacționat la preț de 1076 lei, „Mobiasbanca” – cu 100 lei, acțiunile nominative ordinare „Banca de economii” – cu 17,25 lei, „Banca Socială” – la prețul de 190 lei. Prețul acțiunilor „Moldindconbank” a scăzut de la 99,28 la 98 lei per acțiune. Prețul acțiunilor companiilor din Chișinău „Dalia” și „Universal” rămâne stabil la nivelul de 20 lei și, respectiv, 3 lei.

Volumul Secției Tranzacțiilor Directe a constituit 460 mii lei. Ca pachet unic au fost tranzacționate acțiunile a 3 emitenți. Acțiunile „TUTUN-CTC” s-au vândut la prețul de 20 lei, acțiunile „MAPASAUTO” – cu 22 lei și „Fabrica de conserve din Coșnița” – cu 6 lei.

În cadrul ofertei publice pe piața secundară au fost cumpărate acțiunile companiei de asigurări „Grawe Carat Asigurări” la prețul de 1438,75 lei per acțiune.

Bursa de Valori a Moldovei prestează servicii de consulting în domeniul activității licențiate (bursiere).

www.moldse.md

Informații la telefonul: 022 27-76-36.
Bursa de Valori a Moldovei



MOLDINDCONBANK

Succes prin generații

CREDIT EFICIENT






Ați obosit de stresul facturilor mari?

Ați hotărât să renovați locuința utilizând materiale energo-eficiente?

Moldindconbank vă propune soluția corectă!

Credit EFICIENT cu doar **9,5 %** anual!

Cu obținerea grant-ului - **pînă la 35%** din suma creditului!

Achitați mai puțin! Locuiți mai confortabil!

GRANT

pînă la

35%

20%

Informații la tel.: 0 800 11111 (gratuit în Republica Moldova) sau pe site-ul www.micb.md

Deși există anumite probleme în sistemul bancar, acesta este unul stabil, susțin experții

Stabilitatea financiară, în ultimul timp, este cel mai important subiect de care sunt preocupate guvernele și instituțiile financiare din întreaga lume. Un nou val de criză a determinat ca măsurile de securitate să fie sporite. În cazul țării noastre, organismele internaționale au recomandat încă din 2011 să fie elaborate politici anticriză după standardele UE.



Radu Cuhal, șef departament, BNM
Alexandru Stratan, directorul IEFS
Rodica Perciun, director de proiect

În acest sens, a fost inițiat un proiect pentru anii 2011-2014 în cadrul căruia experții Institutului de Economie, Finanțe și Statistică (IEFS) au studiat posibilele riscuri financiare și repercusiunea lor asupra economiei per ansamblu, dar au elaborat și un set de recomandări care să asigure stabilitatea financiară. Săptămâna trecută a fost făcută publică analiza macroeconomică a sectorului bancar din Republica Moldova, iar peste un an va fi finalizată și cea cu privire la sistemul financiar nebanca. Scopul principal al proiectului este fundamentarea politicilor anticriză în sistemul financiar, precum și influența acestora asupra economiei reale a RM în scopul asigurării stabilității financiare a statului, a menționat Rodica Perciun, dr. conf., directorul proiectului.

MONITORIZAREA RISCURILOR ȘI AVERTIZAREA TIMPURIE

Experții au elaborat un sistem cu circa 80 de indicatori ai stabilității financiare care reflectă situația macroeconomică, prețurile, nivelul economiilor și investițiilor în economie, procesele financiare și starea piețelor financiare, activitatea bancară, piața de schimb valutar și cursul monedei naționale.

„În RM armonizarea evidenței și raportarea în sistemul financiar sunt încă la etapa inițială.

Este necesar de a crea un sistem de interacțiune între organele de stat, implicate în gestionarea crizei sistemice în sectorul financiar al RM. O importanță deosebită în practica de evaluare a stabilității financiare și crearea sistemului de securitate financiară în Republica Moldova o are implementarea metodelor internaționale de management al riscurilor de securitate, de aceea reformele care ar trebui făcute trebuie să înceapă anume cu introducerea acestor standarde internaționale”, spune Rodica Perciun, directorul proiectului. Ea susține că problema esențială care trebuie soluționată constă în elaborarea unor criterii concrete care vor determina gradul de stabilitate financiară a țării, prin evidențierea acelor indicatori principali care fiind comparați cu valoarea-prag, vor da o estimare complexă a situației reale în RM. Estimarea lor va permite de a evidenția obiectiv tendințele, în special cele periculoase, de dezvoltare a economiei țării.

Instrumentul principal care trebuie să fie utilizat pentru excluderea crizelor, este monitorizarea riscurilor și avertizarea timpurie. Acest lucru este recomandat și de Fondul Monetar Internațional (FMI), însă măsurile necesare trebuie luate în funcție de specificul economiei naționale. Alexandru Stratan, directorul IEFS susține: „Economia țării noastre este instabilă de mai mult timp, iar ritmul de creștere a PIB-ului ne

demonstrează că avem o situație macroeconomică care rezistă cu greu la șocurile atât interne cât și externe, fiindcă avem o imunitate economică scăzută”.

Pentru a evita impactul dur al unei crize financiare, experții propun să fie aplicată monitorizarea strategică. Aceasta, potrivit lor, permite să fie identificate sursele și factorii de amenințare a stabilității, prognozează evoluția evenimentelor și previne amenințările. Testele de stres ar fi în acest sens, poate, unul din cele mai oportune instrumente de analiză a sistemului financiar, deoarece permit evaluarea impactului evenimentelor macroeconomice posibile, a căror probabilitatea nu este cunoscută cu precizie. Însă, la moment, în RM nu pot fi implementate aceste teste nici măcar la nivelul sectorului bancar, deoarece sunt foarte costisitoare și nici nu dispunem de specialiști în acest domeniu.

BĂNCILE TREBUIE SĂ-ȘI ATENUEZE VULNERABILITATEA

Există mai multe părgii ale autorităților financiare naționale pentru a menține stabilitatea financiară și a avertiza din timp asupra crizelor financiare. În primul rând, acestea sunt normele și supravegherea prudențială a băncilor, dar și evaluarea stabilității lor financiare. De altfel, băncile, societățile de asigurări și alte instituții financiare formează prima linie de apărare împotriva crizelor financiare.

Dorina Clichici, expert din cadrul proiectului, susține că orice bancă poate fi vulnerabilă la riscuri dacă acordă credite semnificative unui anumit sector, deoarece depinde de evoluțiile consemnate de acesta. Datele Băncii Naționale a Moldovei (BNM) arată că băncile oferă preponderent credite pentru industrie și comerț, circa 54,63%, ceea ce înseamnă că sunt orientate spre obținerea unui profit imediat. În același timp, ele evită sectoarele problematice cum ar fi agricultura și industria construcțiilor (13,50% și 12,17%).

Adecvarea capitalului este foarte important pentru bănci, deoarece dacă nu este adecvat este generat riscul de insolvență. La recomandările Comitetului Basel, BNM impune băncilor să-și mărească adecvarea capitalului, începând cu acest an, pentru a spori stabilitatea în sistemul bancar și de a-l pregăti de o eventuală creștere a capitalului și de adaptare la situațiile de criză. Rata de adecvare a capitalului este în limita normei, chiar mai mare – 24,38% în 2012.

Anume rata creditelor neperformante la capitalul normativ total (CNT) este o problemă care indică un

risc potențial de credit, ceea ce presupune că creditele neperformante în CNT depășesc cu mult norma stabilită. Conform recomandărilor specialiștilor în managementul bancar rata nu trebuie să depășească 10%. Dacă e mai mare, înseamnă că sunt probleme la creditele neperformante, rata lor e mai mare decât ar fi bine să fie. În 2012, rata creditelor neperformante în totalul de credite a fost de 14,5%, iar rata creditelor neperformante în CNT – 72,3%. În opinia experților, aceste date sunt ca o atenționare și o avertizare timpurie cu privire la riscul de credit care este în creștere. În același timp însă, băncile au suficiente rezerve pentru acoperirea pierderilor din creditele neperformante.

Printre problemele sectorului bancar, scoase în evidență de raportul IEFS, se numără ponderea relativ mare a creditelor neperformante în total credite din sistemul bancar, ceea ce a determinat băncile să își majoreze reducerile pentru pierderi la credite, fapt ce implică înghețarea unui volum mai mare de lichidități și, respectiv, creșterea costurilor de oportunitate pentru bănci. Recuperările la credite au înregistrat un nivel scăzut (28,4% din creditele anulate în 2011) denotă necesitatea îmbunătățirii activității băncilor cu privire la rambursarea creditelor, care au fost anterior trecute la pierderi și gradul de concentrare sectorială a creditelor este mare care indică la creșterea vulnerabilității față de un anumit sector.

Factorii de risc care ar putea afecta sustenabilitatea și calitatea profiturilor, în viziunea raporturilor, sunt managementul neadecvat al riscului de credit ce poate rezulta cu pierderi din credite, ceea ce necesită crearea reducerilor adiționale pentru pierderi la credite, diminuând astfel profitul nedistribuit cu impact asupra adecvării capitalului. Un alt factor este valoarea superioară ROA poate sugera obținerea unor rezultate financiare satisfăcătoare, dar totodată, poate fi rezultatul asumării unor riscuri excesive și o capitalizare scăzută.

„În pofida tendințelor macroeconomice negative, sistemul bancar rămâne suficient de capitalizat și stabil, grație nivelului înalt de lichiditate și a suficienței capitalului ponderat la risc. Dar pentru a-și menține în continuare stabilitatea și a preveni eventualele crize financiare, acesta trebuie să valorifice câteva acțiuni. În primul rând să identifice și să opereze cu active calitative, apoi să-și îmbunătățească managementul de creditare. De asemenea, sistemul bancar trebuie să-și recapitalizeze instituțiile aflate în dificultate”, a menționat Dorina Clichici

Lilia PLATON

Telefonul de încredere

Telefonul de încredere a fost creat în scopul conlucrării mai eficiente cu societatea civilă în direcția prevenirii cauzelor de abuz în serviciu comise anterior sau în prezent de către angajații Comisiei Naționale a Pieței Financiare, precum și de către participanții profesioniști la piața valorilor mobiliare, la piața asigurărilor și sectorul plasamente colective și microfinanțare. Examinarea mesajelor și luarea măsurilor, în conformitate cu Legislația Republicii Moldova, sunt garantate.

Telefonul de încredere: (+373 22) 859-405. E-mail: info@cnpf.md

La Chișinău s-a desfășurat primul Congres Național al Contabililor din R. Moldova

Ieri s-a desfășurat primul Congres Național al Contabililor din R. Moldova cu genericul „Rolul contabilului în asigurarea „sănătății” economiei naționale”, comunică MOLDPRES.

Evenimentul care a avut loc la Palatul Republicii a fost organizat de către Asociația Auditorilor și Consultanților în Management din R. Moldova AO „EcoFin-Consult” și Î.S. „Fiscserinform” și a întrunit contabili din toate raioanele țării. La congres au participat prim-ministrul în exercițiu Vlad Filat, ministrul Finanțelor în exercițiu Veaceslav Negruța, deputatul Veaceslav Ioniță, președintele Comisiei economice, buget și finanțe, Ion Prisăcaru, președinte al AO „EcoFin-Consult”, deputați, demnitari de stat, numeroși contabili din toate raioanele țării.

În luarea sa de cuvânt, Ion Prisăcaru a spus că în R. Moldova activează peste 50 de mii de contabili, iar evenimentul de astăzi este organizat în ajunul Zilei Naționale a Contabilului, care se consemnează al treilea an în țara noastră.

Președintele AO „EcoFin-Consult” a specificat că rolul contabililor în dezvoltarea economiei este foarte important. El s-a referit la faptul că în cadrul acestui congres se va discuta despre subiecte importante pentru persoanele care practică profesia de contabil și vor stabili acțiunile ce urmează a fi realizate pentru eficientizarea activității.

În luarea sa de cuvânt, Vlad Filat a spus că exigențele timpului presupun noi viziuni, noi atitudini, inclusiv reconsiderarea rolului și locului profesiei de contabil.

„Evenimentul de astăzi ilustrează un adevăr incontestabil: în Republica Moldova aceasta a atins etapa maturității, fiind în plină evoluție datorită proceselor de democratizare a societății noastre. Primul Congres al Contabililor demonstrează, o dată în plus, că și în țara noastră se derulează acțiuni de acordare a acestei profesii la standardele europene și internaționale și că, fără îndoială, contabilii moldoveni se orientează și ei către aspirațiile colegilor de breaslă, în primul rând, din țările europene”, a spus Vlad Filat.



Uniunea Asiguratorilor din Moldova a lansat site-ul uniunii www.uam.md

Uniunea Asiguratorilor din Moldova (UAM) a lansat la începutul lunii aprilie curent site-ul uniunii www.uam.md. Acesta se dorește a fi o “carte de vizită” a instituției și a fiecărui membru în parte, dar și o platformă informațională pentru piața de asigurări din Moldova.

„Ne-am dorit să creăm un site ușor accesibil tuturor vizitatorilor, tocmai de aceea am pus accent pe simplitate și funcționalitate în prezentarea informațiilor despre ultimele evenimente desfășurate de UAM, dar și cele de pe piața de asigurări din Moldova”, a menționat Viorel Dandara în prezentarea site-ului pe care a făcut-o pentru membrii UAM.

Viorel Dandara a dat asigurări că UAM va publica cu regularitate pe site-ul www.uam.md noutăți despre evenimente, articole apărute în mass-media și informații statistice și analitice privind piața de asigurări din Moldova. Pe site poate fi găsită legislația națională care reglementează domeniul asigurării.

“Se dorește ca această pagină web să asigure o strânsă legătură între Uniune ca instituție și membrii săi, pe de o parte, și partenerii și publicul larg, pe de altă parte. Toate acestea prin îmbinarea unui aspect proaspăt și prietenos cu informații actualizate în timp real de către echipa UAM”, a conchis Dandara.

CAPITAL Market

Publicație bilingvă a CNPF

INDICE DE ABONAMENT:
Moldpres: 67770
Poșta Moldovei: PM21700
EDITOR: CAPITAL MARKET Î.S.
Nr. de înregistrare:
1003600114204, 27 octombrie 2003
FONDATOR: COMISIA NAȚIONALĂ A PIEȚEI FINANCIARE
CONSILIUL DE ADMINISTRAȚIE:
Președinte: Iurie FILIP,
Elena VASILACHE, Eugeniu VIȚU,
Zoia TULBURE, Nadejda FILIP.
REDACTOR-ȘEF:
Ghenadie TUDOREANU
Tel.: /373 22/ 229-445
REDACTOR-ȘEF ADJUNCT:
Tatiana SOLONARI
Tel.: /373 22/ 229-335

Recepționarea anunțurilor și rapoartelor anuale: capital@market.md, ziarulcm@gmail.com
TEL.: /373 22/ 22-12-87, 22-77-58
FAX: /373 22/ 22-05-03
ADRESA REDACȚIEI:
Str. Vasile Alecsandri, 115
(Colț cu bd. Ștefan cel Mare)
225139437,
c/f 1003600114204,
BC “Eximbank - Gruppo Veneto Banca”, SA.,
fil.11, Chișinău, BIC EXMMMD22436
În ziar au fost utilizate știrile agenției «Moldpres» și «InfoMarket»
Articolele marcate cu semnul ■ reprezintă publicitate.
Orice articol publicat în “Capital Market” reflectă punctul de vedere al semnatarului, care nu neapărat coincide cu cel al redacției. Republicarea textelor și imaginilor se permite doar cu acordul scris al publicației.

Tipar: Tipografia PRAG 3

Serviciul vamal oferă undă verde pentru transportatorii credibili

Serviciul Vamal a lansat servicii de simplificare a controlului pentru transportatorii de încredere, acordându-le mai multe facilități companiilor de transport de încredere din Moldova. În mod practic aceste facilități prevăd: trecerea frontierei pe o linie specială de control, fără rând, scutire de proceduri de cântărire și scanare. Obțin statut de transportator credibil agenții economici care respectă strict legislație, achită la timp taxele vamale, nu au comis fraude vamale.

Important este că din aprilie a. c., ca urmare a lansării unui nou server SI Asycuda World, Serviciul Vamal va fi posibilă trecere la declarare vamală electronică, cu excluderea documentelor pe suport de hârtie.

Mai exact, declarația vamală și documentele de însoțire vor fi remise în vamă doar prin sistemul informațional, ceea ce va exclude contactul direct între colaboratorii vamali și agenții economici, va reduce durata vămuirii și costurile pentru business.

Totodată, un nou mecanism simplificat de vămuire care este inițiat de Serviciul Vamal se referă la recunoașterea de către autoritatea vamală din Moldova a statutului transportatorilor credibili din alte țări, în special din România.

Transportatorii care au statut de încredere în România și în spațiul UE vor putea beneficia de accesul prioritar la toate formalitățile de frontieră, totodată aceștia vor fi scutiți de procedurile de scanare și control fizic detaliat. În acest mod se va institui un "coridor verde" transfrontalier pentru transportatorii credibili și tranzacțiile de import/export/tranzit fără risc. În acest scop, Serviciul Vamal inițiază discuțiile cu partenerii săi din UE și conlucrează intens cu Asociația Transportatorilor Auto Internaționali AITA care asigură la rândul său informarea transportatorilor și respectarea de către acestea a cerințelor de transport internațional.

În prezent, 50 de companii beneficiază de procedurile simplificate. Directorul general al Serviciului Vamal, Tudor Balitchi, a specificat, că instituția își propune să crească numărul agenților economici, care activează legal și corespund tuturor cerințelor să beneficieze de procedurile vamale simplificate.

"Discuțiile au durat mult timp până s-a ajuns la acest rezultat. Transportatorii noștri deja au depus dosarele pentru obținerea credibilității și a beneficia de serviciile simplificate. Dar procedura durează pentru că sunt mai multe cerințe pe care transportatorii trebuie să le îndeplinească. Ne bucurăm că putem beneficia de declararea prealabilă a mărfii de transport ca să nu mai stăm la coadă în vamă. Acum, cine vrea gratuit să beneficieze de acest serviciu, completează singur toate declarațiile pe internet. Totodată, se poate de apelat și la brokeri, dar acolo desigur este prevăzut și un comision", a precizat Dumitru Albulessa, consilier al președintelui AITA.

Un alt serviciu simplificat se referă la vămuirea mărfurilor remise prin serviciile de poștă rapidă. În acest sens, Serviciul Va-



mal în comun cu mediul de afaceri, a decis să lanseze o nouă procedură simplificată, care se va implementa sub sloganul Vama Rapidă pentru Poșta Rapidă.

Pentru a face față cerințelor și specificului acestui mijloc de transportare a bunurilor, Serviciul Vamal va asigura vămuirea acestora, în mod prioritar. Respectiv, pentru vămuirea trimerilor poștale prin servicii de poșta rapidă, Serviciul Vamal a stabilit termenul maxim de vămuire, care nu va depăși 3 ore. În acest scop, mai mulți colaboratori vamali vor fi delegați în punctele de primire și prelucrare a poștei rapide în special pentru a face față fluxului de mărfuri și bunuri.

În același timp, Serviciul Vamal va oferi agenților economici posibilitatea de a se adresa la vamă cu solicitare pentru a confirma valoarea în vamă în prealabil, până la efectuarea importului. Prin acest mecanism autoritatea vamală va asigura accesul la informație, iar agenții economici vor ști cu exactitate sumele taxelor și impozitelor care se vor calcula din valoare în vamă la declararea mărfurilor.

Un subiect special se referă la clasificarea categoriilor de mărfuri din domeniul tehnologiilor informaționale. În acest sens, Serviciul Vamal va veni cu propuneri de modificare a Nomenclatorului mărfurilor pentru a avea o delimitare foarte clară a diferitor tipuri de computere, pentru a asigura o evidență corectă a importurilor și exporturilor. Această decizie este importantă și prin prisma prevenirii și combaterii traficului ilicit cu mărfurilor din categoria Tehnologiilor Informaționale. Astfel, va fi posibilă depistarea pe piața internă a produselor care nu au fost declarate la import, sau la declararea cărora s-a utilizat un cod tarifar greșit.

Menționăm că Regulamentul Serviciului Vamal privind procedurile simplificate de vămuire a intrat în vigoare din ianuarie 2013 și oferă transportatorilor de încredere mai multe avantaje care răspund pe deplin așteptărilor din partea companiilor ce prestează servicii de transport internațional de mărfuri cu scopul de a facilita la maxim procedurile de trecere a frontierei.

Regulamentul este elaborat în scopul facilitării traficului internațional de mărfuri conform principiului selectivității și stipulează condițiile și modul de acordare

a simplificărilor vamale la trecerea mărfurilor și mijloacelor de transport peste frontiera vamală. Procedura de obținere a accesului la procedurile simplificate a fost simplificată considerabil, iar informația necesară, inclusiv formularele de cereri pot fi accesate de pe pagina web a Serviciului Vamal, rubrica proceduri simplificate.

Titularul procedurii, în conformitate cu pct. 3 din prezentul Regulament, poate solicita să beneficieze de următoarele simplificări vamale:

- traversarea frontierei vamale în regim prioritar, pe un sens de intrare/ieșire separat, dacă infrastructura postului vamal permite acest lucru;
- acordarea asistenței (informație, consultații) necesare derulării procedurii simplificate de vămuire de către colaboratorii vamali desemnați în acest scop;
- posibilitatea vămuirii mărfurilor la orice post vamal solicitat cu înștiințare prealabilă a organului vamal;
- exceptarea de la obligația de cântărire a mijlocului de transport cu/sau fără marfă;
- eliberarea certificatului de agreare timp de o zi lucrătoare.

Condițiile pentru acordarea statutului de titular al procedurii sunt următoarele:

- 1) lipsa datoriilor față de bugetul de stat;
- 2) desfășurarea activității în domeniul comerțului extern de cel puțin 2 ani din data perfectării primei declarații vamale;
- 3) perfectarea în decursul ultimilor 2 ani, anterior prezentării cererii de solicitare a statutului de titular al procedurii, a cel puțin 100 de declarații vamale;
- 4) dispunerea de active cu un grad înalt de solvabilitate, confirmate prin înregistrări contabile și informații disponibile. Condiția este considerată ca fiind îndeplinită în cazul în care la momentul efectuării controlului această solvabilitate poate fi constatată;
- 5) lipsa încălcărilor legislației vamale, constatate conform procedurii legale, pe perioada ultimilor 2 ani, anterior prezentării cererii. Condiția este considerată ca fiind îndeplinită în cazul în care, în cursul celor doi ani anteriori prezentării cererii, atât solicitantul, cât și persoanele responsabile din întreprinderea acestuia nu au comis o încălcare a legislației vamale.

Cristina MIRON

R. Moldova s-a situat pe locul șase printre țările în care grâul s-a scumpit cel mai mult în ultimele cinci luni

Republica Moldova se numără printre primele șase țări din lume care au cunoscut cea mai mare scumpire a grâului în perioada octombrie 2012 – februarie 2013, cu o creștere a prețurilor de 10 la sută, potrivit analizei trimestriale a evoluției prețurilor la produsele alimentare realizată de Banca Mondială, comunică MOLDPRES.

Cele mai mari majorări ale prețurilor la grâu au fost consemnate în Belarus, respectiv 17%, India – 13%, Pakistan și Brazilia câte 13 la sută și Bolivia unde grâul s-a scumpit cu 11%. În Ucraina prețurile la grâu au crescut cu 9 la sută.

Raportul Băncii Mondiale mai arată că în perioada februarie 2012 – februarie 2013, prețurile la grâu în Belarus au crescut cu 45 la sută, Brazilia și Republica Moldova cu câte 43 la sută. Acestea sunt cele mai mari scumpiri a grâului în lume în valoare anuală. Ucraina a înregistrat o creștere a prețurilor cu 31 la sută, mult peste media globală.

Prețurile la alimente sunt în scădere a șasea lună consecutiv, însă rămân foarte înalte și aproape de maximele istorice, constată Banca Mondială. În ultimele cinci luni prețul grâului pe plan internațional a scăzut cu 11%, însă prețurile la cereale din februarie au rămas cu mult peste cele de acum un an.

Experți de la Ministerul Agriculturii și Industriei Alimentare explică creșterea prețurilor la grâu prin seceta severă din anul trecut care a compromis circa 40 la sută din recoltă, Producția de grâu a coborât la 494 mii de tone, față de 795 mii tone în anul precedent, iar producția de cereale, în general, a scăzut la jumătate.

Prețurile producătorului la grâu au crescut în anul 2012 cu 23,7 la sută, potrivit datelor Biroului Național de Statistică. Este cea mai mare scumpire a unor produse după struguri și floarea soarelui, care au cunoscut creșteri a prețurilor cu 32,1 și 38,6 la sută, notează MOLDPRES.

În anul 2012, Moldova a majorat exporturile de băuturi alcoolice cu 18,5 la sută comparativ cu anul precedent, însumând 210,65 mil.

Potrivit Balanței de plăți pentru anul trecut, prezentate de Banca Națională, principalele destinații pentru exporturile de băuturi alcoolice din Republica Moldova au fost: Rusia, Belarus, Ucraina, Kazahstan, S.U.A.

Cel mai mare consumator de produse alcoolice din Moldova a fost Rusia unde au fost livrate băuturi în valoare de 61,02 mil. USD (cu 27,4 la sută mai mult decât anul trecut). Pe locul 2 s-a situat Belarus, căreia i-a revenit băutură moldovenească în valoare de 46,04 mil. USD sau cu 19,5 la sută mai mult decât în 2011. Exportul producției alcoolice moldovenești în Ucraina s-a redus, anul trecut, cu 8,3 la sută – până la 29,29 mil USD, în Kazahstan – a crescut cu 15,9 la sută – până la 19,49 mil USD. Livrările de vinuri și divinuri moldovenești au crescut de 2,1 ori – până la 12,37 mil. USD, în Polonia – cu 14,9% – până la 7,85 mil. dolari, în Georgia – cu 57,4% – până la 6,28 mil dolari, în China – de 1,9 ori – până la 5,75 mil. dolari. Exportul producției alcoolice moldovenești în Cehia s-a redus cu 13,6 la sută – până la 4,84 mil. USD, în România – a crescut cu 26 la sută – până la 4,26 mil. USD. Livrările în Germania s-au redus cu 35,6 la sută – până la 1,95 mil. USD, în Kârgâzstan – a crescut cu 6,4% – până la 1,67 mil. dolari, exporturile vinicole moldovenești în Nigeria au crescut cu 17,9% – până la 1,12 mil. dolari, în Lituania – a crescut cu 5% – până la 1,06 mil. USD, în Slovacia – au crescut cu 40,5% – până la 1,04 mil. dolari.

InfoMarket

Oferte/cereri comerciale la BVM la data de 2.04.2013

Коммерческие предложения на ФБМ на 2.04.2013 г.

Cod ISIN	Denumirea emitentului	Cereri pentru cumpărare, un.	Prețul pentru unitate, lei	Oferte pentru vânzare, un.	Cod ISIN	Denumirea emitentului	Cereri pentru cumpărare, un.	Prețul pentru unitate, lei	Oferte pentru vânzare, un.
MD14BECM1002	BC "BANCA DE ECONOMII"	0,00	30,00	15148,00	MD14LUTE1001	SA "MULTEVIT"	0,00	0,21	21052,00
MD14BSOC1004	BC "BANCA SOCIALA" S.A.	0,00	295,00	2281,00	MD14MAUR1006	SA "MAURITUS"	0,00	180,00	782,00
MD14MICB1008	BC "MOLDINDCONBANK" SA	0,00	98,00	123,00	MD14MBIS1000	BC "MOBIASBANCA-Groupe Societe Generale" SA	0,00	100,00	126,00
MD14FAGC1000	SA "COMBINATUL DE PRELUCRARE A LEMNULUI FAG"	0,00	7,00	11100,00	MD14MBIS1000	BC "MOBIASBANCA-Groupe Societe Generale" SA	0,00	110,00	300,00
MD14LEMN1007	SA "LEMNAR"	0,00	11,00	40450,00	MD14MBIS1000	BC "MOBIASBANCA-Groupe Societe Generale" SA	0,00	115,00	4195,00
MD14AGIB1008	BC "MOLDOVA-AGROINDBANK" SA	0,00	1100,00	242,00	MD14MBIS1000	BC "MOBIASBANCA-Groupe Societe Generale" SA	0,00	120,00	4535,00
MD14AGIB1008	BC "MOLDOVA-AGROINDBANK" SA	0,00	1200,00	1070,00	MD14MBIS1000	BC "MOBIASBANCA-Groupe Societe Generale" SA	0,00	124,00	1794,00
MD14AGIB1008	BC "MOLDOVA-AGROINDBANK" SA	0,00	1210,00	5,00	MD14MBIS1000	BC "MOBIASBANCA-Groupe Societe Generale" SA	0,00	124,99	335,00
MD14AGIB1008	BC "MOLDOVA-AGROINDBANK" SA	0,00	1225,00	55,00	MD14MBIS1000	BC "MOBIASBANCA-Groupe Societe Generale" SA	0,00	125,00	800,00
MD14AGIB1008	BC "MOLDOVA-AGROINDBANK" SA	0,00	1235,00	263,00	MD14MBIS1000	BC "MOBIASBANCA-Groupe Societe Generale" SA	0,00	130,00	867,00
MD14AGIB1008	BC "MOLDOVA-AGROINDBANK" SA	0,00	1275,00	93,00	MD14MBIS1000	BC "MOBIASBANCA-Groupe Societe Generale" SA	0,00	138,00	683,00
MD14AGIB1008	BC "MOLDOVA-AGROINDBANK" SA	0,00	1285,00	100,00	MD14MBIS1000	BC "MOBIASBANCA-Groupe Societe Generale" SA	0,00	150,00	1141,00
MD14AGIB1008	BC "MOLDOVA-AGROINDBANK" SA	0,00	1295,00	100,00	MD14MCA1008	SA "MOLDCARTON"	0,00	10,00	190,00
MD14AGIB1008	BC "MOLDOVA-AGROINDBANK" SA	0,00	1300,00	610,00	MD14MEZO1000	SA "MEZON"	0,00	10,00	2000,00
MD14AGIB1008	BC "MOLDOVA-AGROINDBANK" SA	0,00	1400,00	95,00	MD14MICB1008	BC "MOLDINDCONBANK" SA	0,00	98,00	1,00
MD14AGIB1008	BC "MOLDOVA-AGROINDBANK" SA	0,00	1487,00	8,00	MD14MICB1008	BC "MOLDINDCONBANK" SA	0,00	105,00	2880,00
MD14AGIB1008	BC "MOLDOVA-AGROINDBANK" SA	0,00	1500,00	4,00	MD14MICB1008	BC "MOLDINDCONBANK" SA	0,00	115,00	428,00
MD14AGIB1008	BC "MOLDOVA-AGROINDBANK" SA	0,00	1560,00	100,00	MD14MICB1008	BC "MOLDINDCONBANK" SA	0,00	145,00	34,00
MD14AGIB1008	BC "MOLDOVA-AGROINDBANK" SA	0,00	1800,00	100,00	MD14MICB1008	BC "MOLDINDCONBANK" SA	0,00	200,00	144,00
MD14AGRN1003	SA "AGROMASINA"	0,00	10,00	144,00	MD14MICB1008	BC "MOLDINDCONBANK" SA	0,00	280,00	67,00
MD14ALET1005	SA "ALET"	0,00	0,10	106970,00	MD14MICB1008	BC "MOLDINDCONBANK" SA	0,00	299,00	196,00
MD14ALLA1007	SA "AVICOLA "GALLINULA"	0,00	2,00	100,00	MD14MICB1008	BC "MOLDINDCONBANK" SA	0,00	300,00	87,00
MD14AMAS1009	SA "ALIMENTARMAS"	0,00	2,99	100,00	MD14MICB1008	BC "MOLDINDCONBANK" SA	0,00	390,00	4247,00
MD14AMAS1009	SA "ALIMENTARMAS"	0,00	3,00	1365,00	MD14MICB1008	BC "MOLDINDCONBANK" SA	500,00	92,00	0,00
MD14APRO1001	SA "APROMAS"	0,00	5,75	4112,00	MD14MIOA1005	SA "MIOARA"	0,00	1,00	4086,00
MD14ARTU1009	SA "RAUT"	0,00	6,00	13800,00	MD14MOEL1006	SA "MOLDELECTROMONTAJ"	0,00	75,00	850,00
MD14AVCO1000	SA "AVICOLA "	0,00	25,00	26602,00	MD14MOLG1004	SA "MOLDOVAGAZ"	0,00	28,00	99,00
MD14AVIF1005	SA "AVICOLA ROSSO SL"	0,00	10,00	55,00	MD14MOLG1004	SA "MOLDOVAGAZ"	0,00	29,00	30,00
MD14AVIP1003	SA "AVIS PRIM"	0,00	6,00	3804,00	MD14MOLG1004	SA "MOLDOVAGAZ"	0,00	30,00	30,00
MD14BALT1008	SA IM "BALTEANCA"	0,00	6,00	242100,00	MD14MOLG1004	SA "MOLDOVAGAZ"	0,00	33,00	40,00
MD14BAT1003	SA "BASTINA"	0,00	20,00	25,00	MD14MOLG1004	SA "MOLDOVAGAZ"	0,00	40,00	54,00
MD14BAZA1003	SA "BAZA TRANSPORTULUI AUTO NR. 14 DIN FLORESTI"	0,00	10,00	4850,00	MD14MOLG1004	SA "MOLDOVAGAZ"	0,00	60,00	100,00
MD14BECM1002	BC "BANCA DE ECONOMII"	0,00	17,25	16248,00	MD14MOLG1004	SA "MOLDOVAGAZ"	0,00	95,00	116,00
MD14BECM1002	BC "BANCA DE ECONOMII"	0,00	17,50	2535,00	MD14MOLG1004	SA "MOLDOVAGAZ"	0,00	120,00	100,00
MD14BECM1002	BC "BANCA DE ECONOMII"	0,00	40,00	1342,00	MD14MOLG1004	SA "MOLDOVAGAZ"	0,00	199,99	130,00
MD14BECM1002	BC "BANCA DE ECONOMII"	0,00	64,50	49,00	MD14MOLG1004	SA "MOLDOVAGAZ"	246,00	20,00	0,00
MD14BECM1002	BC "BANCA DE ECONOMII"	0,00	200,00	88,00	MD14MTUR1005	SA "MOLDOVA - TUR"	0,00	12,00	4568,00
MD14BECM1002	BC "BANCA DE ECONOMII"	1000,00	14,00	0,00	MD14NEL1003	SA "FABRICA DE CONFECTII "IONEL"	0,00	4,00	1867,00
MD14BETA1007	SA "BETON ARMAT"	100,00	20,00	0,00	MD14NEL1003	SA "FABRICA DE CONFECTII "IONEL"	0,00	5,50	357,00
MD14BFCM1001	SA "BANCA DE FINANTE SI COMERT"	0,00	145,00	12,00	MD14NEL1003	SA "FABRICA DE CONFECTII "IONEL"	0,00	6,50	3310,00
MD14BFCM1001	SA "BANCA DE FINANTE SI COMERT"	0,00	150,00	4688,00	MD14NICO1002	SA "NICODIM"	0,00	0,17	34697,00
MD14BSOC1004	BC "BANCA SOCIALA" S.A.	0,00	270,00	169,00	MD14NLAC1003	SA "COMBINATUL DE INDUSTRIALIZARE A LAPTELUI din CUPCINI "INLAC"	0,00	4,99	1150,00
MD14BSOC1004	BC "BANCA SOCIALA" S.A.	0,00	280,00	509,00	MD14NLAC1003	SA "COMBINATUL DE INDUSTRIALIZARE A LAPTELUI din CUPCINI "INLAC"	0,00	5,00	117875,00
MD14BSOC1004	BC "BANCA SOCIALA" S.A.	0,00	1000,00	50,00	MD14NOCA1000	SA "BETACON"	0,00	10,00	20,00
MD14BSOC1004	BC "BANCA SOCIALA" S.A.	0,00	1150,00	145,00	MD14NTEH1006	SA UZINA EXPERIMENTALA DE UTILAJ TEHNOLOGIC "INTEH"	0,00	15,00	30,00
MD14CAHA1004	SA "CARAHASANI-VIN"	0,00	150,00	5000,00	MD14NUSA1004	SA "GAINUSA"	0,00	0,70	144497,00
MD14CARP1005	SA "FLOARE - CARPET"	0,00	5,00	17,00	MD14OBIS1008	SA "MOBISTIL"	0,00	0,10	20,00
MD14CARP1005	SA "FLOARE - CARPET"	0,00	23,00	1776,00	MD14OBIS1008	SA "MOBISTIL"	0,00	1,00	1759,00
MD14CEPU1006	SA "CEREALE-PRUT"	0,00	20,00	9000,00	MD14OTIS1008	Compania Internationala de Asigurari "ASITO" SA	0,00	17,00	30,00
MD14CERA1008	SA "CERAMICA_I"	0,00	1,60	331579,00	MD14OTIS1008	Compania Internationala de Asigurari "ASITO" SA	0,00	20,00	11630,00
MD14CERF1003	Combinatul de Prodeuse Cerealiere "CEREALE FLOR"	0,00	9,99	255,00	MD14OTIS1008	Compania Internationala de Asigurari "ASITO" SA	0,00	93,00	102,00
MD14CERF1003	Combinatul de Prodeuse Cerealiere "CEREALE FLOR"	0,00	15,00	129229,00	MD14OTIS1008	Compania Internationala de Asigurari "ASITO" SA	0,00	100,00	2346,00
MD14CICU1007	SA "PISCICULTORUL"	0,00	12,00	9930,00	MD14PIEE1000	SA Intreprinderea Mixta "PIELE"	0,00	14,00	30,00
MD14CIMA1009	SA "ICAM"	0,00	5,00	139,00	MD14PROC1009	SA "PRODUSE CEREALIERE"	0,00	0,50	26277,00
MD14COBI1006	S.A. "Combustibil-Solid"	0,00	6,00	514,00	MD14PROC1009	SA "PRODUSE CEREALIERE"	0,00	5,25	106300,00
MD14CONO1004	SA "CONSMONT"	0,00	4,15	1930,00	MD14PROC1009	SA "PRODUSE CEREALIERE"	0,00	8,05	115000,00
MD14COPA1008	SA "INTREPRINDEREA DE COLECTARE A VITELOR SI A PASARILOR"	0,00	8,00	13717,00	MD14RAP1009	SA "AUTORAPID"	0,00	5,00	434,00
MD14COVI1002	SA "COMBINATUL DE VINURI DIN TARACLIA"	0,00	7,00	990,00	MD14REME1002	SA "REMEDIUM FARM 306"	0,00	2,00	833,00
MD14COVI1002	SA "COMBINATUL DE VINURI DIN TARACLIA"	0,00	10,00	19377,00	MD14REV1007	SA "TRANSERVICE"	0,00	10,00	100,00
MD14CPCC1000	SA "COMBINATUL DE PRODUSE CEREALIERE DIN CHISINAU"	0,00	17,90	23000,00	MD14RFO1001	SA "MARFCONSUM - SUD"	0,00	10,00	200,00
MD14CPCC1000	SA "COMBINATUL DE PRODUSE CEREALIERE DIN CHISINAU"	0,00	18,00	13310,00	MD14RICA1004	SA "FABRICA DE CONSERVE DIN GLODENI"	0,00	1,55	24000,00
MD14CPCC1000	SA "COMBINATUL DE PRODUSE CEREALIERE DIN CHISINAU"	0,00	48,45	58176,00	MD14RICA1004	SA "FABRICA DE CONSERVE DIN GLODENI"	0,00	10,00	107729,00
MD14CPCC1000	SA "COMBINATUL DE PRODUSE CEREALIERE DIN CHISINAU"	0,00	50,00	23511,00	MD14RMEZ1007	SA "CARMEZ"	0,00	25,00	88,00
MD14CRIS1004	SA "CUPCINI - CRISTAL"	0,00	10,15	43349,00	MD14RMEZ1007	SA "CARMEZ"	0,00	30,00	500,00
MD14DEUN1007	SA "FABRICA DE UNT DIN TARACLIA"	0,00	5,00	13332,00	MD14ROCO1000	SA "NOROC"	0,00	5,00	7686,00
MD14ENER1001	BC "ENERGBANK" SA	0,00	115,00	958,00	MD14ROZA1009	IM "SUDZUCKER-MOLDOVA"	0,00	39,00	685,00
MD14ENER1001	BC "ENERGBANK" SA	0,00	125,00	2202,00	MD14SCOM1001	SA "UNIVERSCOM"	0,00	18,00	631,00
MD14ENER1001	BC "ENERGBANK" SA	0,00	140,00	2280,00	MD14SCOM1001	SA "UNIVERSCOM"	0,00	20,00	6970,00
MD14FASE1004	SA "FABRICA DE CONSERVE DIN CALARASI"	0,00	50,00	11998,00	MD14SCOM1001	SA "UNIVERSCOM"	0,00	25,00	3091,00
MD14FDPO1002	SA "FABRICA DE PAINE ORHEI"	0,00	10,00	11,00	MD14SCOM1001	SA "UNIVERSCOM"	0,00	30,00	7591,00
MD14FLAU1001	SA "FLOAREA SOARELUI"	0,00	200,00	283,00	MD14SECA1007	SA "MICARNES"	97,00	25,00	0,00
MD14FLAU1001	SA "FLOAREA SOARELUI"	0,00	250,00	500,00	MD14SLIR1003	SA "SLI"	0,00	30,00	1100,00
MD14FRAN1004	SA Combinatul de panificatie "FRANZELUTA"	0,00	21,50	461,00	MD14SPIL1005	SA "SPICUL"	0,00	6,00	4171,00
MD14FRAN1004	SA Combinatul de panificatie "FRANZELUTA"	0,00	25,00	549,00	MD14SPRE1003	SA "SPERANTA"	0,00	7,00	23868,00
MD14FRAN1004	SA Combinatul de panificatie "FRANZELUTA"	0,00	26,00	140,00	MD14STEJ1009	SA "STEJAUR"	0,00	50,00	106,00
MD14FRAN1004	SA Combinatul de panificatie "FRANZELUTA"	0,00	27,00	168,00	MD14STEJ1009	SA "STEJAUR"	0,00	95,00	20,00
MD14FRAN1004	SA Combinatul de panificatie "FRANZELUTA"	0,00	30,00	1000,00	MD14SUCS1007	SA "SUCCES"	0,00	10,00	183690,00
MD14FRAN1004	SA Combinatul de panificatie "FRANZELUTA"	0,00	32,00	297,00	MD14SUDT1005	SA "SUD TRANS"	0,00	2,60	22973,00
MD14FRAN1004	SA Combinatul de panificatie "FRANZELUTA"	0,00	36,00	158,00	MD14TAXI1007	SA "TAXI SERVICE"	0,00	20,00	330,00
MD14FRAN1004	SA Combinatul de panificatie "FRANZELUTA"	0,00	38,00	41,00	MD14TCTC1007	SA "TUTUN-CTC"	0,00	50,00	724,00
MD14FRAN1004	SA Combinatul de panificatie "FRANZELUTA"	0,00	39,00	750,00	MD14TCTC1007	SA "TUTUN-CTC"	0,00	100,00	1028,00
MD14FRAN1004	SA Combinatul de panificatie "FRANZELUTA"	0,00	40,00	1100,00	MD14TEBS1007	SA "TEBAS"	0,00	10,00	68,00
MD14FRAN1004	SA Combinatul de panificatie "FRANZELUTA"	0,00	42,00	573,00	MD14TERM1005	SA "TERMOTRANSAUTO"	0,00	20,00	26634,00
MD14FRAN1004	SA Combinatul de panificatie "FRANZELUTA"	0,00	44,00	144,00	MD14TICO1006	SA "TIPAR - COLOR"	0,00	5,00	26351,00
MD14FRAN1004	SA Combinatul de panificatie "FRANZELUTA"	0,00	45,00	2128,00	MD14TIRE1001	SA "TIPOGRAFIA-RECLAMA"	0,00	7,50	800,00
MD14FRAN1004	SA Combinatul de panificatie "FRANZELUTA"	0,00	50,00	9635,00	MD14UTIL1007	SA "UTILAJCOM"	0,00	21,00	27,00
MD14FRAN1004	SA Combinatul de panificatie "FRANZELUTA"	0,00	55,00	273,00	MD14UZIN1007	SA "UZINA ABA1"	0,00	100,00	18750,00
MD14FRAN1004	SA Combinatul de panificatie "FRANZELUTA"	0,00	60,00	5400,00	MD14VCTB1004	BC "VICTORIABANK" S.A.	0,00	39,90	451,00
MD14FRAN1004	SA Combinatul de panificatie "FRANZELUTA"	0,00	65,00	265,00	MD14VCTB1004	BC "VICTORIABANK" S.A.	0,00	42,90	10000,00
MD14FRAN1004	SA Combinatul de panificatie "FRANZELUTA"	0,00	70,00	2181,00	MD14VCTB1004	BC "VICTORIABANK" S.A.	0,00	43,00	1800,00
MD14FRAN1004	SA Combinatul de panificatie "FRANZELUTA"	0,00	80,00	4155,00	MD14VCTB1004	BC "VICTORIABANK" S.A.	0,00	43,90	15458,00
MD14FRAN1004	SA Combinatul de panificatie "FRANZELUTA"	0,00	90,00	332,00	MD14VCTB1004	BC "VICTORIABANK" S.A.	0,00	45,00	13463,00
MD14FRAN1004	SA Combinatul de panificatie "FRANZELUTA"	0,00	100,00	10069,00	MD14VCTB1004	BC "VICTORIABANK" S.A.	0,00	52,50	5000,00
MD14FRAN1004	SA Combinatul de panificatie "FRANZELUTA"	0,00	120,00	1050,00	MD14VCTB1004	BC "VICTORIABANK" S.A.	0,00	100,00	333,00
MD14FRAN1004	SA Combinatul de panificatie "FRANZELUTA"	0,00	125,00	400,00	MD14VCTB1004	BC "VICTORIABANK" S.A.	0,00	300,00	1424,00
MD14FRIO1005	SA "FRIGORIFER"	0,00	1,40	13998,00	MD14VCTB1004	BC "VICTORIABANK" S.A.	0,0		

Tranzacții cu valori mobiliare ale emitenților din Republica Moldova, pe piața bursieră (Perioada 25-29 martie 2013)

Data tranzacției, ora	codul ISIN	Denumirea emitentului	Preț (lei)	Numărul de acțiuni (unități)	Volumul total al tranzacțiilor (lei)	Tipul tranzacției	Emisia	Ponderea VM tranzacționate în total emisie (%)	Valoarea nominală, lei
25.03.13 14:31	MD14UNAL1001	SA "UNIVERSAL"	3,00	676	2028,00	Vinzare Cumparare	1340479	0,05	1,00
26.03.13 12:11	MD14MAPS1002	SA "MAPASAUTO"	22,00	65	1430,00	LICITATIE CU STRIGARE PACHET UN	79490	0,08	23,00
26.03.13 12:11	MD14MAPS1002	SA "MAPASAUTO"	22,00	65	1430,00	LICITATIE CU STRIGARE PACHET UN	79490	0,08	23,00
26.03.13 14:31	MD14BECM1002	BC "BANCA DE ECONOMII"	17,25	502	8659,50	Vinzare Cumparare	23406764	0,00	5,00
26.03.13 14:31	MD14BECM1002	BC "BANCA DE ECONOMII"	17,25	500	8625,00	Vinzare Cumparare	23406764	0,00	5,00
26.03.13 14:31	MD14BSOC1004	BC "BANCA SOCIALA" S.A.	190,00	3189	605910,00	Vinzare Cumparare	1000067	0,32	100,00
26.03.13 14:31	MD14BSOC1004	BC "BANCA SOCIALA" S.A.	190,00	499	94810,00	Vinzare Cumparare	1000067	0,05	100,00
26.03.13 14:31	MD14CAST1000	SA "Cartea din Straseni"	5,00	202	1010,00	Vinzare Cumparare	31817	0,63	5,00
26.03.13 14:31	MD14CAST1000	SA "Cartea din Straseni"	5,00	5	25,00	Vinzare Cumparare	31817	0,02	5,00
27.03.13 14:22	MD14TCTC1007	SA "TUTUN-CTC"	20,00	295	5900,00	LICITATIE CU STRIGARE PACHET UN	5591020	0,01	20,00
27.03.13 14:31	MD14BSOC1004	BC "BANCA SOCIALA" S.A.	190,00	204	38760,00	Vinzare Cumparare	1000067	0,02	100,00
27.03.13 14:31	MD14MBIS1000	BC "MOBIASBANCA-Groupe Societe Generale" SA	100,00	40	4000,00	Vinzare Cumparare	10000000	0,00	10,00
27.03.13 14:31	MD14MICB1008	BC "MOLDINDCONBANK" SA	98,00	305	29890,00	Vinzare Cumparare	4967794	0,01	100,00
27.03.13 14:31	MD14UNAL1001	SA "UNIVERSAL"	3,00	1906	5718,00	Vinzare Cumparare	1340479	0,14	1,00
27.03.13 14:31	MD14UNAL1001	SA "UNIVERSAL"	3,00	245	735,00	Vinzare Cumparare	1340479	0,02	1,00
28.03.13 13:48	MD14GRAW1002	IM Compania de Asigurari "GRAWE CARAT ASIGURARI" SA	1438,75	1	1438,75	Oferta publica pe piata secundara	57378	0,00	1000,00
28.03.13 14:31	MD14AGIB1008	BC "MOLDOVA-AGROINDBANK" SA	1076,00	1020	1097520,00	Vinzare Cumparare	1037634	0,10	200,00
28.03.13 14:31	MD14BSOC1004	BC "BANCA SOCIALA" S.A.	190,00	369	70110,00	Vinzare Cumparare	1000067	0,04	100,00
28.03.13 14:31	MD14BSOC1004	BC "BANCA SOCIALA" S.A.	190,00	690	131100,00	Vinzare Cumparare	1000067	0,07	100,00
28.03.13 14:31	MD14BSOC1004	BC "BANCA SOCIALA" S.A.	190,00	290	55100,00	Vinzare Cumparare	1000067	0,03	100,00
28.03.13 14:31	MD14BSOC1004	BC "BANCA SOCIALA" S.A.	190,00	594	112860,00	Vinzare Cumparare	1000067	0,06	100,00
29.03.13 10:58	MD14SERV1005	SA "FABRICA DE CONSERVE DIN COSNITA"	6,00	75000	450000,00	LICITATIE CU STRIGARE PACHET UN	2208700	3,40	11,00
29.03.13 14:31	MD14CAST1000	SA "Cartea din Straseni"	5,00	732	3660,00	Vinzare Cumparare	31817	2,30	5,00
29.03.13 14:31	MD14DALI1009	SA "DALIA"	20,00	226	4520,00	Vinzare Cumparare	129088	0,18	10,00
TOTAL				87620	2735239,25				

Statistica tranzacțiilor extrabursiere pentru perioada 18.03.2013-22.03.2013 Tipul tranzacției: Vinzare-cumpărare

Denumirea emitentului	Numarul inregistrarii de stat (ISIN)	Valoarea nominală (lei)	Numarul de tranzactii (unitati)	Volumul total al VM tranzacționate (unitati)	Suma totală a tranzacțiilor (lei)	Ponderea VM în capitalul social (%)
1. BUCURIA, MUN. CHIȘINĂU	MD14BUCU1002	10	3	473	4730	0,03
2. FRANZELUȚA COMBINATUL DE PANIFICAȚIE S.A., CHIȘINĂU	MD14FRAN1004	20	4	2219	46599	0,13
3. CERAMICA-UNGHENI S.A., UNGHENI	MD14CUNG1006	10	8	629	3774	0,82
4. M.C. DECEBAL S.A., CHIȘINĂU	MD14MCDE1000	2	3	37	74	0,09
5. UNIVERSAL S.A., CHIȘINĂU	MD14UNAL1001	1	1	68	204	0,01
Total			19	3426	55381	

Tipul tranzacției: Moștenire

Denumirea emitentului	Numarul inregistrarii de stat (ISIN)	Valoarea nominală (lei)	Numarul de tranzactii (unitati)	Volumul total al VM tranzacționate (unitati)	Suma totală a tranzacțiilor (lei)	Ponderea VM în capitalul social (%)
1. LIFTMONTAJ S.A., CHIȘINĂU	MD14LIFT1006	1	1	1580	1580	0,25
2. LINCOM-101, CHIȘINĂU	MD14LINC1005	6	1	817	4902	3,9
3. FABRICA DE CONFECȚII "IONEL" S.A., CHIȘINĂU	MD14NELI1003	2	1	229	458	0
4. INCOMAȘ, CHIȘINĂU	MD14INCM1004	15	1	44	660	0,01
5. INTERPARES PRIM, MUN. CHIȘINĂU	MD14ASIP1008	1	2	921	921	0
6. AQVA-PRUT S.A., CAHUL	MD14AQUA1001	9	1	56	504	0,03
7. PIELART, CHIȘINĂU	MD14PIEL1001	40	1	124	3224	0,01
8. AGROPETROL, MUN. CHIȘINĂU	MD14TROL1004	10	1	5	50	0
9. ALFA-NISTRU S.A., SOROCA	MD14ALNI1007	10	1	19	190	0,01
10. VINDECEA LG S.A., ORHEI	MD14FBOR1002	5	1	56	280	0,01
11. DRUMURI-EDINEȚ, OR. EDINEȚ	MD14EDUM1008	10	1	104	1040	0,01
12. MOLDOVAHIDROMAȘ S.A., CHIȘINĂU	MD14MHID1001	1	2	51000	51000	0,99
13. ESTATE GROUP, MUN. CHIȘINĂU	MD14ESRO1004	4	1	148	592	0
Total			15	514103	524401	

Tipul tranzacției: Donație

Denumirea emitentului	Numarul inregistrarii de stat (ISIN)	Valoarea nominală (lei)	Numarul de tranzactii (unitati)	Volumul total al VM tranzacționate (unitati)	Suma totală a tranzacțiilor (lei)	Ponderea VM în capitalul social (%)
1. B.C. BANCA SOCIALĂ	MD14BSOC1004	100	2	12015	2282850	1,2
2. CENTRUL TEHNIC-COMERCIAL "ALFA" S.A., CHIȘINĂU	MD14ALFA1005	15	3	21656	2639000	31,45
3. PLAI BASARABEAN S.A., CHIȘINĂU	MD14BASI1004	4	2	600	15246	0,68
4. ORIZONTUL-LUX S.A., CAHUL	MD14ZONT1002	5	1	48107	92847	24,45
5. NISTRU-LADA, MUN. CHIȘINĂU	MD14NTLD1001	1	1	1085	1085	4,17
6. B.C. COMERTBANK, MUN. CHIȘINĂU	MD14BANK1005	500	2	10100	2965764	3,44
7. INCOMAȘ, CHIȘINĂU	MD14INCM1004	15	1	1394	20910	0,24
Total			12	94957	8017702	

PLANUL DE NEGOCIERI sesiunea bursieră din 03 Aprilie 2013

Nr. d/o	Emitentul valorilor mobiliare	Numărul înregistrării de stat al valorilor mobiliare, ISIN	Numărul valorilor mobiliare în pachet, unități	Prețul pentru o unitate, lei	Valoarea totală a pachetului, lei	% din volumul emisiei	Valoarea nominală a unei valori mobiliare, lei	Data depunerii cererii	Data începerii licitației	Termenul de valabilitate al cererii	Descrierea Detaliu
1	BC "BANCA DE ECONOMII"	MD14BECM1002	15 148	30,00	454 440,00	0,06	5,00	25.03.2013	28.03.2013	10.04.2013	
2	BC "BANCA SOCIALA" S.A.	MD14BSOC1004	2 281	295,00	672 895,00	0,23	100,00	28.03.2013	02.04.2013	15.04.2013	
3	BC "MOLDINDCONBANK" SA	MD14MICB1008	123	98,00	12 054,00	0,00	100,00	29.03.2013	03.04.2013	12.04.2013	In baza hotaririi instantei judecatoresti
4	SA "COMBINATUL DE PRELUCRARE A LEMNULUI FAG"	MD14FAGC1000	11 100	7,00	77 700,00	1,75	10,00	01.04.2013	04.04.2013	17.04.2013	
5	SA "LEMNAR"	MD14LEMN1007	40 450	11,00	444 950,00	9,21	15,00	02.04.2013	05.04.2013	15.04.2013	

Raportul anual al FPC «Orhei-Mobilă» SA aferent publicării

1. Perioada de gestiune: anul 2012
2. Denumirea completă și prescurtată a emitentului:
Firma de Producție și Comerț „Orhei-Mobilă” S.A.; F.P.C. „Orhei-Mobilă” S.A.
3. Numărul – codul fiscal și data înregistrării de stat: 1003606007395 din 10.05.1995
4. Sediul societății, numerele de telefon și fax pentru relații: Orhei, str. Unirii, 57, tel. 21697, fax 22786
5. Principalele genuri de activitate: producția mobilierului
6. Lista persoanelor cu funcții de răspundere ale societății:
Crușu Marina, președinte consiliului, -, -;
Kushnirenko Valeriy, 3617 buc., 1,00%;
Culicovschi Serghei, membrul consiliului, -, -;
Șoproncu Serghei, membrul consiliului, 3616 buc., 1,00%;
Prodius Silvia, membrul consiliului, 3613 buc., 1,00%;
Liveruc Boris, director-general, -, -;
Atamaniuc Livia, contabil-șef, -, -;
Gorgos Igor, președintele comisiei de cenzori, -, -;
Zmeu Maria, membrul comisiei de cenzori, -, -;
Costin Maria, membrul comisiei de cenzori, 3613 buc., 1,00%.
7. Lista insiderilor și a persoanelor afiliate societății și mărimea cotelor deținute în capitalul social al emitentului, conform formularului EM-1 din raportul anual al emitentului;
SRL «Vitmar-Com», 161401 buc., 44,56%; SRL «Audit Victor», -, -; Mantaluță Aliona, -, -;
Crușu Valeriu, -, -; Titova Galina, -, -; Crușu Alexandr, -, -; Crușu Dumitru, -, -; Titov Alexandr, -, -;
Kushnirenko Emilia, -, -; Kushnirenko Valentina, -, -; Kushnirenko Nicolai, -, -; Kushnirenko Ecaterina, -, -; Culicovschi Oxana, -, -; Culicovschi Valentina, -, -; Culicovschi Ivan, -, -; Culicovschi Alexandru, -, -; Culicovschi Vladimir, -, -; Culicovschi Victoria, -, -; Negru Diana, -, -; Șoproncu Dan, -, -; Șoproncu Oleg, -, -; Șoproncu Serafima, -, -; Grecu Maria, -, -; Prodius Vasile, -, -; Andrișchi Inga, 3602 buc., 0,99%; Lozovan Ion, -, -; Lozovan Parascovia, 3544 buc., 0,98%; Gusac Eleonora, 3613 buc., 1,00%; Liveruc Galina, 12 buc., 0,003%; Liveruc Elena, 3 buc., 0,001%; Atamaniuc Vlad, -, -; Atamaniuc Valerii, -, -; Atamaniuc Oxana, -, -; Nacu Ala, -, -; Platon Lavrentie, -, -; Platon Eudochia, -, -; Platon Alexandr, 7 buc., 0,002%; Platon Natalia, -, -; Platon Nastia, -, -; Gorgos Eugenia, -, -; Gorgos Cristina, -, -; Gorgos Marta, -, -; Zmeu Ion, -, -; Zmeu Ghenadie, -, -; Zmeu Nelea, -, -; Costin Vasile, 2999 buc., 0,95%; Costin Vasile Vasile, -, -; Costin Petru, -, -.
8. **Informația privind valorile mobiliare ale emitentului înregistrate în Registrul de stat al valorilor mobiliare la ultima zi a perioadei de gestiune (31 decembrie)**

Tip valori mobiliare	Codul ISIN	Numărul valorilor mobiliare, unități	Valoarea nominală a valorilor mobiliare, lei	Termen de circulație	Numărul valorilor mobiliare	
					Răscumpărate pe parcursul perioadei de gestiune	Achiziționate pe parcursul perioadei de gestiune
Acțiuni ordinare	MD14ORBI1009	362227	10	X	-	-

9. Capitalul social al FPC «Orhei-Mobilă» SA la ultima zi a perioadei de gestiune 3622270
10. Numărul de acționari înregistrați în registrul la ultima zi a perioadei de gestiune 1191
11. **Lista acționarilor, care la ultima zi a perioadei de gestiune dețin 5 și mai mult la sută din acțiunile cu drept de vot plasate ale emitentului:**

Denumirea completă a persoanelor juridice/numele prenumele persoanei fizice, numărul de înregistrare (IDNO)/codul personal al persoanei fizice (IDNP)	Numărul de acțiuni cu drept de vot		Cota deținută în numărul total de acțiuni cu drept de vot ale emitentului, %	
	Preferențiale	Ordinare	Preferențiale	Ordinare
SC „Vitmar-Com” SRL, 1003606007856	-	161401	-	44,56%
SA „Basarabia”, 1003606009702	-	57385	-	15,84%

12. Lista filialelor și reprezentanțelor emitentului – Nu sunt.
13. Informația despre reorganizarea emitentului și a persoanelor afiliate acestuia – Nu sunt.
14. Informația privind registratorul și auditorul emitentului:
a) Registratorul R. I. «Registrator-Centru» S.A., mun. Chișinău, str. Calea Ieșilor, 10, licența CNPF000076 din 13.01.2010, administrator Savinov Iurie, tel. 74-15-61, contract nr. 218 din 28.07.2010
b) Auditorul SRL «Audit-Victor», mun. Chișinău, str. Tighina, 65, dir. Mantaluță Aliona, tel. 62-11-12, licența AMMII nr. 026443 din 06.11.2012 (valabilă până la 06.11.2017), contractul Nr. 14 din 20.02.2013.
15. **Informații despre obligațiile financiare neonorate:**

Tipul obligațiunii	Termenul de scadență	Suma neonorată a obligațiunii la finele perioadei de gestiune, lei
Datorii aferente împrumuturi	Mai mult de 1 an	804873
Datorii aferente împrumuturi	de la 3 luni până la 1 an	580387
Datorii aferente împrumuturi	până la 3 luni	25197
Datoriilor comerciale	până la 3 luni	35153
Alte datorii pe termen scurt	până la 3 luni	15339

16. Bilanțul contabil al FPC „Orhei-Mobilă” SA:

Posturile bilanțului	La finele perioadei de gestiune curente (lei)	La finele perioadei de gestiune precedente (lei)
Activ		
1. Active pe termen lung		
1.1. Active nemateriale	-	-
1.2. Active materiale pe termen lung	2108104	2588625
1.3. Active financiare pe termen lung	7758656	7758656
1.4. Alte active pe termen lung	-	-
Total capitolul 1	9866760	10347281
2. Active curente		
2.1. Stocuri de mărfuri și materiale	662672	736256
2.2. Creanțe pe termen scurt	173536	192455
2.3. Investiții pe termen scurt	-	-
2.4. Mijloace bănești	9839	60576
2.5. Alte active curente	25791	31242
Total capitolul 2	871838	1020529
Total activ	10738598	11367810
Pasiv		

3. Capital propriu		
Capital statutar	3622270	3622270
Capital suplimentar	-	-
Capital nevărsat	-	-
Capital retras	-	-
Total 3.1. Capital statutar și suplimentar	3622270	3622270
Rezerve stabilite de legislație	10220	10220
Rezerve prevăzute de statut	1145172	1145172
Alte rezerve	7848399	7848399
Total 3.2. Rezerve	9003791	9003791
Corecții ale rezultatelor perioadelor precedente	-	-
Profit nerepartizat (pierdere neacoperită) al anilor precedenți	-2953427	-2953427
Profit net (pierdere) al perioadei de gestiune	-763897	X
Profitul utilizat al perioadei de gestiune	-	-
Total 3.3. Profit nerepartizat (pierdere neacoperită)	-3717324	-2953427
Diferențe la reevaluarea activelor pe termen lung		
Subvenții		
Total 3.4. Capital secundar		
Total capitolul 3	8908737	9672634
4. Datorii pe termen lung		
4.1. Datorii financiare pe termen lung		
4.2. Împrumuturi pe termen lung	345285	540955
4.3. Datorii pe termen lung calculate	-	-
Total capitolul 4	345285	540955
5. Datorii pe termen scurt		
5.1. Datorii financiare pe termen scurt	1410457	1141616
5.2. Datorii comerciale pe termen scurt	41953	4868
5.3. Datorii pe termen scurt calculate	32166	7737
Total capitolul 5	1484576	1154221
Total pasiv	10738598	11367810

17. Raportul de profit și pierderi pentru perioada de gestiune

Indicatorii	Perioada de gestiune curentă, lei	Perioada de gestiune precedentă, lei
1. Venitul din vânzări	733246	707039
2. Costul vânzărilor	631882	646442
3. Profitul brut (pierdere globală)	101364	60597
4. Alte venituri operaționale	243548	70737
5. Cheltuieli comerciale	-	-
6. Cheltuieli generale și administrative	971837	812385
7. Alte cheltuieli operaționale	99782	208271
8. Rezultatul din activitatea operațională: profit (pierdere)	-726707	-889332
9. Rezultatul din activitatea de investiții: profit (pierdere)	202	-
10. Rezultatul din activitatea financiară: profit (pierdere)	-37392	-80560
11. Rezultatul din activitatea economico-financiară: profit (pierdere)	-763897	-969882
12. Rezultatul excepțional: profit (pierdere)	-	-
13. Profitul (pierdere) perioadei raportate până la impozitare	-763897	-969882
14. Cheltuieli (economii) privind impozitul pe venit	-	-
15. Profitul net (pierdere netă)	-763897	-969882

18. Informații suplimentare privind profitul societății și utilizarea acestuia:

Indicatorii	Perioada de gestiune curentă, lei	Perioada de gestiune precedentă, lei
1. Direcțiile de utilizare a profitului net pe parcursul perioadei de gestiune:		
a) acoperirea pierderilor din anii precedenți	-	-
b) rezerve stabilite de legislație	-	-
c) rezerve prevăzute de statut	-	-
d) alte rezerve	-	-
e) plata recompenselor membrilor consiliului societății și membrilor comisiei de cenzori	-	-
f) investirea în vederea dezvoltării producției	-	-
g) plata dividendelor (la acțiune ordinare)	-	-
h) alte scopuri	-	-
2. Activele nete ale emitentului	8908737	9672634
3. Activele nete ale emitentului în raport la o acțiune ordinară	24,59	26,7
4. Profitul net la o acțiune ordinară a societății	-2,11	-2,68
5. Datoriile la dividendele anilor precedenți	-	-
6. Dividendele anunțate la o acțiune de fiecare clasă a emitentului	-	-
7. Valoarea unei acțiuni a societății (cu indicarea sursei de informare) – valoarea de piață – valoarea estimativă		

19. Persoanele care au semnat bilanțul contabil

Director general FPC „Orhei-Mobilă” SA
Contabil-șef

B. Liveruc
L. Atamaniuc

20. SRL «Audit-Victor», mun. Chișinău, str. Tighina, 65, dir. Mantaluță Aliona, tel. 62-11-12, licența AMMII nr. 026443 din 06.11.2012 (valabilă până la 06.11.2017), contractul Nr. 14 din 20.02.2013

Concluzia auditului a fost întocmită la 22.03.2013:

„După opinia noastră, rapoartele financiare reflectă veridic în toate aspectele semnificative situația financiară a F. P. C. „Orhei-Mobilă” S.A. la data de 31 decembrie 2012, rezultatele financiare, fluxul capitalului propriu și fluxul mijloacelor bănești în conformitate cu cerințele SNC și Legii Contabilității a R.M. nr. 113-XVI din 27.04.2007.

Raportul anual al S.A. «Elcom»

- Perioada de gestiune: anul 2012
- Denumirea completă și prescurtată a emitentului: Societate pe acțiuni „Elcom”; S.A. „Elcom”
- Numărul – codul fiscal și data înregistrării de stat: 1003606001795 din 01.12.1993
- Sediul societății, numerele de telefon și fax pentru relații:
MD-3503, or. Orhei, str.M. Eminescu, 10, tel. 023523329
- Principalele genuri de activitate: Închirierea bunurilor imobil proprie
- Lista persoanelor cu funcții de răspundere ale societății:
Lozovan Vasile, președinte consiliului, 774 buc., 0,64%;
Lozovan Marcel, membrul consiliului, -, -;
Costin Vasile, membrul consiliului, 1033 buc., 0,86%;
Țepordei Anatol, membrul consiliului, -, -;
Oprea Ion, membrul consiliului, -, -;
Crodu Marina, director general, -, -;
Rojcov Olga, contabil-șef, -, -;
Cazacu Tatiana, președintele comisiei de cenzori, -, -;
Dorofeev Larisa, membrul comisiei de cenzori, -, -;
Macuha Virginia, membrul comisiei de cenzori, -, -.
- Lista insiderilor și a persoanelor afiliate societății și mărimea cotelor deținute în capitalul social al emitentului, conform formularului EM-1 din raportul anual al emitentului;
SRL «Audit Victor», -, -; Mantaluță Aliona, -, -; Ucrainschi Filip, -, -; Oleinic Svetlana, -, -;
Lozovan Ecaterina, 1070 buc., 0,89%; Lozovan Ghenadie, 595 buc., 0,50%; Lozovan Cristina, -, -;
Lozovan Marian, -, -; Lozovan Vlad, -, -; Costin Maria, -, -; Costin Vasile Vasile, -, -; Costin Petru, -, -;
Harea Feodora, -, -; Caciula Olimpiada, -, -; Costin Efim, -, -; Țepordei Maria, -, -; Țepordei Petru, -, -; Țepordei Natalia, -, -; Burlaciuc Elena, -, -; Oprea Corina, -, -; Oprea Elena, -, -; Oprea Neofid, -, -; Oprea Bogdan, -, -; Oprea Bianca, -, -; Manole Liliana, -, -; Tatarli Larisa, -, -; Crodu Valeriu, -, -; Titova Galina, -, -; Crodu Alexandr, -, -; Crodu Dumitru, -, -; Titov Alexandr, -, -; Rojcov Leonid, -, -; Ghimpu Taisia, -, -; Rojcov Diana, -, -; Ghimpu Sergiu, -, -; Cazacu Gheorghe, -, -; Dorofeev Ghenadie, -, -; Macuha Igor, -, -; Ucrainschi Diana, -, -; Ucrainschi Emilia, -, -; Ucrainschi Nicolai, -, -; Ucrainschi Dan, -, -; Ucrainschi Sandra, -, -; Oleinic Olga, -, -; Oleinic Luca, -, -; Pogrebnoi Dmitrii, -, -; Garabaiu Diana, -, -.
- Informația privind valorile mobiliare ale emitentului înregistrate în Registrul de stat al valorilor mobiliare la ultima zi a perioadei de gestiune (31 decembrie)**

Tip valori mobiliare	Codul ISIN	Numărul valorilor mobiliare, unități	Valoarea nominală a valorilor mobiliare, lei	Termen de circulație	Numărul valorilor mobiliare	Achiziționate pe parcursul perioadei de gestiune
Acțiuni ordinare	MD14ELOM1006	120226	20	X	-	-
Acțiuni preferențiale	-	-	-	-	-	-
Obligațiuni	-	-	-	-	-	-

- Capitalul social al S.A. «Elcom» la ultima zi a perioadei de gestiune 2404520
- Numărul de acționari înregistrați în registru la ultima zi a perioadei de gestiune 1174
- Lista acționarilor, care la ultima zi a perioadei de gestiune dețin 5 și mai mult la sută din acțiunile cu drept de vot plasate ale emitentului:**

Denumirea completă a persoanelor juridice/numele prenumele persoanei fizice, numărul de înregistrare (IDNO)/codul personal al persoanei fizice (IDNP)	Numărul de acțiuni cu drept de vot		Cota deținută în numărul total de acțiuni cu drept de vot ale emitentului, %	
	Preferențiale	Ordinare	Preferențiale	Ordinare
Cumpănă Elena, 0972401210783	-	18767	-	15,61%
SA „CA-2830”, 1003606000983	-	10930	-	9,09%
Morari Marin, 2003027049151	-	6456	-	5,37%

- Lista filialelor și reprezentanțelor emitentului – Nu sunt.
- Informația despre reorganizarea emitentului și a persoanelor afiliate acestuia – Nu sunt.
- Informația privind registratorul și auditorul emitentului:
a) Registratorul R. I. «Registrator-Centru» S.A., mun. Chișinău, str. Calea Leșilor, 10, licența CNPF000076 din 13.01.2010, administrator Savinov Lurie, tel. 74-15-61, contract nr. OR-25 din 25.04.2006
b) Auditorul SRL «Audit-Victor», mun. Chișinău, str. Tighina, 65, dir. Mantaluță Aliona, tel. 66-11-12, licența AMMI nr. 026443 din 06.11.2012 (valabilă până la 06.11.2017), contractul Nr. 12 din 19.02.2013.
- Informații despre obligațiile financiare neonorate:**

Tipul obligațiunii	Termenul de scadență	Suma neonorată a obligațiunii la finele perioadei de gestiune, lei
Facturi comerciale	până la 3 luni	333
Facturi comerciale	de la 3 luni până la un an	176404
Facturi comerciale	mai mult de un an	48658
Datorii față de personal	până la 3 luni	1544
Datorii aferente decontărilor cu bugetul	până la 3 luni	5550
Alte datorii pe termen scurt	până la 3 luni	8287
Alte datorii pe termen scurt	de la 3 luni până la un an	13128
Alte datorii pe termen scurt	mai mult de un an	17915

16. Bilanțul contabil al S.A. „Elcom” la finele perioadei de gestiune

Posturile bilanțului	La finele perioadei de gestiune curente (lei)	La finele perioadei de gestiune precedente (lei)
Activ		
1. Active pe termen lung		
1.1. Active nemateriale	2043	4086
1.2. Active materiale pe termen lung	29420225	27706980
1.3. Active financiare pe termen lung	429540	420542
1.4. Alte active pe termen lung	-	-
Total capitoul 1	29851808	28131608
2. Active curente		
2.1. Stocuri de mărfuri și materiale	1870150	2478289
2.2. Creanțe pe termen scurt	2599191	1694260
2.3. Investiții pe termen scurt	21643351	13111611
2.4. Mijloace bănești	3816778	83448
2.5. Alte active curente	90484	33271

Total capitoul 2	30019954	17400879
Total activ	59871762	45532487
Pasiv		
3. Capital propriu		
Capital statutar	2404520	2404520
Capital suplimentar	-	-
Capital nevărsat	-	-
Capital retras	-	-
Total 3.1. Capital statutar și suplimentar	2404520	2404520
Rezerve stabilite de legislație	-	-
Rezerve prevăzute de statut	-	-
Alte rezerve	1302040	1302040
Total 3.2. Rezerve	1302040	1302040
Corecții ale rezultatelor perioadelor precedente	-1408	-
Profit nerepartizat (pierdere neacoperită) al anilor precedenți	-1613234	-1613234
Profit net (pierdere) al perioadei de gestiune	-3009903	x
Profit utilizat al perioadei de gestiune	-	x
Total 3.3. Profit nerepartizat (pierdere neacoperită)	-4624545	-1613234
Diferențe la reevaluarea activelor pe termen lung	19382149	19382149
Subvenții	-	-
Total 3.4. Capital secundar	19382149	19382149
Total capitoul 3	18464164	21475475
4. Datorii pe termen lung		
4.1. Datorii financiare pe termen lung	39790500	22000000
4.2. Datorii pe termen lung calculate	-	-
Total capitoul 4	39790500	22000000
5. Datorii pe termen scurt		
5.1. Datorii financiare pe termen scurt	1142599	1225337
5.2. Datorii comerciale pe termen scurt	321823	680002
5.3. Datorii pe termen scurt calculate	152676	151673
Total capitoul 5	1617098	2057012
Total pasiv	59871762	45532487

17. Raportul de profit și pierderi pentru perioada de gestiune

Indicatorii	Perioada de gestiune curentă, lei	Perioada de gestiune precedentă, lei
1. Venitul din vânzări	1153152	650341
2. Costul vânzărilor	1037286	540063
3. Profitul brut (pierdere globală)	115866	110278
4. Alte venituri operaționale	2668008	1497028
5. Cheltuieli comerciale	37752	4389
6. Cheltuieli generale și administrative	1812758	519652
7. Alte cheltuieli operaționale	3703512	1905213
8. Rezultatul din activitatea operațională: profit (pierdere)	-2770148	-821948
9. Rezultatul din activitatea de investiții: profit (pierdere)	-228660	939574
10. Rezultatul din activitatea financiară: profit (pierdere)	-11095	44795
11. Rezultatul din activitatea economico-financiară: profit (pierdere)	-3009903	162421
12. Rezultatul excepțional: profit (pierdere)		
13. Profitul (pierdere) perioadei raportate până la impozitare	-3009903	162421
14. Cheltuieli (economii) privind impozitul pe venit		
15. Profitul net (pierdere netă)	-3009903	162421

18. Informații suplimentare privind profitul societății și utilizarea acestuia:

Indicatorii	Perioada de gestiune curentă, lei	Perioada de gestiune precedentă, lei
1. Direcțiile de utilizare a profitului net pe parcursul perioadei de gestiune:	-	-
a) acoperirea pierderilor din anii precedenți	-	-
b) rezerve stabilite de legislație	-	-
c) rezerve prevăzute de statut	-	-
d) alte rezerve	-	-
e) plata recompenselor membrilor consiliului societății și membrilor comisiei de cenzori	-	-
f) investirea în vederea dezvoltării producției	-	-
g) plata dividendelor (la acțiune ordinare)	-	-
h) alte scopuri	-	-
2. Activele nete ale emitentului	18464164	21475475
3. Activele nete ale emitentului în raport la o acțiune ordinară	153,58	178,63
4. Profitul net la o acțiune ordinară a societății	-25,04	1,35
5. Datoriile la dividendele anilor precedenți	-	-
6. Dividendele anunțate la o acțiune de fiecare clasă a emitentului	-	-
7. Valoarea unei acțiuni a societății (cu indicarea sursei de informare) – valoarea de piață – valoarea estimativă	-	-

19. Persoanele care au semnat bilanțul contabil

Director general interimar S.A. „Elcom”
Contabil-șefM. Crudu
O. Rojcov

20. SRL «Audit-Victor», mun. Chișinău, str. Tighina, 65, dir. Mantaluță Aliona, tel. 66-11-12, licența AMMI nr. 026443 din 06.11.2012 (valabilă până la 06.11.2017), contractul Nr. 12 din 19.02.2013.

Concluzia auditului a fost întocmită la 22 martie 2013;

„După opinia noastră, rapoartele financiare reflectă veridic în toate aspectele semnificative situația financiară a S.A. „Elcom” la data de 31 decembrie 2012, rezultatele financiare, fluxul capitalului propriu și fluxul mijloacelor bănești în conformitate cu cerințele SNC și Legii Contabilității a R.M. nr. 113-XVI din 27.04.2007.

Raportul anual al societății pe acțiuni «Bălțeanca» ÎM

1. Perioada de gestiune: anul 2012
2. Denumirea completă și prescurtată a societății pe acțiuni (emitentului): Intreprinderea mixta "BAL-TEANCA" Societate pe Acțiuni: IM" BALTEANCA" S.A.
3. Numărul și data înregistrării de stat a emitentului: 1003600003812 din 07.12.1999
4. Sediul societății, numerele de telefon și fax pentru relații. m. Balti, str. Pacii 5, tel. 88594,88581, fax 88583.
5. Principalele genuri de activitate: confecționarea confecțiilor
6. Lista persoanelor cu funcții de răspundere ale emitentului:
 - Membrii Consiliului Societății
 - 1 Guido Bus -presedintele consiliului nu detine
 - 2 Belotcaci Nina -membru consiliului – 1000 – 0.027
 - 3 Kristof Lakmann – membru consiliului-nu detine
 - 4 Rendic Slobodan- membru consiliului – nu detine
 - 5 Rosca Ion – membru consiliului – 587 – 0.016
 - Membrii organului executiv
 - 1 Hanganu Iurie-director intreprinderii- 1012 -0.027
 - Membrii Comisiei de cenzori
 - 1 Andruh Ala- presedinte comisiei – 400 – 0.011
 - 2 Diaciuc Raisa- membru comisiei – 375 – 0.010
 - 3 Moglan Greta – membru comisiei – 412 – 0.011
 - Alte persoane cu functii de raspundere
 - 1 Moraru Liliana – contabil-sef – 1062 – 0.029
 - 2 Grama Angela-loctiitor contabil – sef 1336 – 0.036
7. Lista insiderilor și a persoanelor afiliate emitentului și mărirea cotelor deținute în capitalul social al emitentului, conform formularului EM-1 din raportul anual al emitentului.
 - 1 Firma "Klaus Steilman" GMBH&CO. KG – 2981265- 80.586

Persoane afiliate persoanelor specificate la pun. 6

1 Dagma Bus -nu detine	11 Diaciuc Alexei – nu detine
2 Anna Lakmann- nu detine	12 Diaciuc Alexandru – nu detine
3 Rendic Maria-nu detine	13 Moraru Igor – nu detine
4 Belotcaci Ina- nu detine	14 Moraru Vitalie – nu detine
5 Belotcaci Dmitrii- nu detine	15 Moraru Alina – nu detine
6 Rosca Marina – nu detine	16 Grama Cristian – nu detine
7 Rosca Chiril – nu detine	17 Hanganu Cristina-nu detine
8 Andruh Victoria- nu detine	18 Hanganu Sanda-nu detine
9 Moglan Ion – nu detine	19 Hanganu Nina-nu detine
10 Moglan Veaceslav – nu detine	
8. Informația privind valorile mobiliare ale emitentului înregistrate în Registrul de stat al valorilor mobiliare la ultima zi a perioadei de gestiune (31 decembrie 2012).

Tip valori mobiliare	Codul ISIN	Numărul valorilor mobiliare, unități	Valoarea nominală a valorilor mobiliare, lei	Termen de circulație	Numărul valorilor mobiliare	Răscumpărate pe parcursul perioadei de gestiune	Achiziționate pe parcursul perioadei de gestiune
Acțiuni ordinare	MD14BALT1008	3699480	7.00	X	-	-	-
Acțiuni preferențiale	-	-	-	-	-	-	-
Obligațiuni	-	-	-	-	-	-	-

9. Capitalul social al emitentului la ultima zi a perioadei de gestiune 25896360
 10. Numarul de acționari înregistrați în registru la ultima zi a perioadei de gestiune 2666
 11. Lista acționarilor care la ultima zi a perioadei de gestiune dețin 5 și mai mult la sută din acțiunile cu drept de vot plasate ale emitentului.
- | Denumirea completă a persoanelor juridice/ numele prenumele persoanei fizice, numărul de înregistrare (IDNO)/codul personal al persoanei fizice (IDNP) | Numărul de acțiuni cu drept de vot | | Cota deținută în numărul total de acțiuni cu drept de vot ale emitentului,% | |
|--|------------------------------------|----------|---|----------|
| | Preferențiale | Ordinare | Preferențiale | Ordinare |
| Firma" Klaus Steilman" GMBH&CO. KG; DE 127059278 | | 2981265 | | 80.586 |
| SRL" Sigur Asigur", MD 0042727, 1002600053555 | | 242117 | | 6.544 |
12. Lista filialelor și reprezentanțelor emitentului: filiale lipsesc
 13. Informația despre reorganizarea emitentului și a persoanelor afiliate acestuia. evenimente: nu au avut loc
 14. Informația privind registratorul și auditorul emitentului
 - a) Registratorul " Grupa financiara" SRL or. Chisinau str. Armeneasca, 55 ofis 301 licenta CNPF 000080 din 21.01.2010, Bondarev V., tel. 27-18-45, contr n72 din 02.01.2009
 - b) Auditorul "ZANNA-AUDIT" SRL m. Balti, str. Suceava 17/98, licenta A MMII N032171 din 30.06.2009, Zachernicinaia Anna., tel. 69749337 contractul f/numar din 28/05/2012
 15. Informații despre obligațiile financiare neonorate: Evenimente nu au avut loc.

16. Bilanțul contabil al emitentului la finele perioadei de gestiune

Posturile bilanțului	La finele perioadei de gestiune curente, lei	La finele perioadei de gestiune precedente, lei
Activ		
1. Active pe termen lung		
1.1 Active nemateriale	0	0
1.2 Active materiale pe termen lung	14987023	16043598
1.3 Active financiare pe termen lung	110300	110300
1.4 Alte active pe termen lung	26463	31849
Total capitolul 1	15123786	16185747
2. Active curente		
2.1 Stocuri de mărfuri și materiale	1650200	1846228
2.2 Creanțe pe termen scurt	12495146	11499423
2.3 Investiții pe termen scurt		
2.4 Mijloace bănești	1212669	547890
2.5 Alte active curente	99732	18203
Total capitolul 2	15457747	13911744
Total activ	30581533	30097491
Pasiv		

3. Capital propriu		
Capital statutar	25896360	25896360
Capital suplimentar		
Capital nevărsat		()
Capital retras		()
Total 3.1 Capital statutar și suplimentar	25896360	25896360
Rezerve stabilite de legislație		
Rezerve prevăzute de statut	2593	921775
Alte rezerve	24552269	24552269
Total 3.2 Rezerve	24554862	25474044
Corecții ale rezultatelor perioadelor precedente	(26375)	
Profitul nerepartizat (pierdere neacoperită) al anilor precedenți	(23670809)	(24590828)
Profitul net (pierdere) al perioadei de gestiune	630431	3989
Profit utilizat al perioadei de gestiune		
Total 3.3 Profit nerepartizat (pierdere neacoperită)	(23066753)	(24588595)
Diferența la reevaluarea activelor pe termen lung		
Subvenții		
Total 3.4 Capital secundar		
Total capitolul 3	27384469	26781809
4. Datorii pe termen lung – total		
4.1 Datorii financiare pe termen lung		
4.2 Datorii pe termen lung calculate		
Total capitolul 4		
5. Datorii pe termen scurt		
5.1 Datorii financiare pe termen scurt		
5.2 Datorii comerciale pe termen scurt	712885	853404
5.3 Datorii pe termen scurt calculate	2484179	2462278
Total capitolul 5	3197064	3315682
Total pasiv	30581533	30097491

17. Raportul de profit și pierderi pentru perioada de gestiune

Indicatorii	Perioada de gestiune curentă, lei	Perioada de gestiune precedentă, lei
1. Venitul din vânzări	36399547	38127667
2. Costul vânzării	29851387	30727221
3. Profitul brut (pierdere globală)	6548160	7400446
4. Alte venituri operaționale	793979	757540
5. Cheltuieli comerciale	507657	468599
6. Cheltuieli generale și administrative	5661862	6127595
7. Alte cheltuieli operaționale	1132605	1040715
8. Rezultatul din activitatea operațională: profit (pierdere)	40015	521077
9. Rezultatul din activitatea de investiții: profit (pierdere)	0	9182
10. Rezultatul din activitatea financiară: profit (pierdere)	663588	(522967)
11. Rezultatul din activitatea economico-financiară: profit (pierdere)	703603	7292
12. Rezultatul excepțional: profit (pierdere)		
13. Profitul (pierdere) perioadei raportate până la impozitare	703603	7292
14. Cheltuieli (economie) privind impozitul pe venit	73172	3303
15. Profitul net (pierdere netă)	630431	3989

18. Informații suplimentare privind profitul societății și utilizarea acestuia:

Indicatorii	Perioada de gestiune curentă, lei	Perioada de gestiune precedentă, lei
1. Direcțiile de utilizare a profitului net pe parcursul perioadei de gestiune:		
a) acoperirea pierderilor din anii precedenți	921775	
b) rezerve stabilite de legislație;		
c) rezerve prevăzute de statut;	2593	109427
d) alte rezerve;		
e) plata recompenselor membrilor consiliului societății și membrilor comisiei de cenzori;		
f) investirea în vederea dezvoltării producției;		
g) plata dividendelor;		
• la acțiunile preferențiale		-
• la acțiunile ordinare	1396	58922
h) alte scopuri		
2. Activele nete ale emitentului	27384469	26781809
3. Activele nete ale emitentului în raport la:		
• o obligațiune; • o acțiune preferențială	7.40	7,24
• o acțiune ordinară		
4. Profitul net la o acțiune ordinară a societății	0.1704	0,001
5. Datoriile la dividendele anilor precedenți	433182	432419
6. Dividendele anunțate la o acțiune de fiecare clasă a emitentului:		
• intermediare,		
• anuale.	0.0004	0.016
7. Valoarea unei acțiuni a societății (cu indicarea sursei de informare)		
• valoarea de piață; • valoarea estimativă		

19. Persoanele care au semnat bilanțul contabil.

Director Hanganu Iurie.
Contabil-sef Moraru L.
20. Opinia auditorului exprimată în raportul de audit al societății de audit care a efectuat auditul obligatoriu al rapoartelor financiare anuale.

Opinia auditorului:
Dupa opinia noastra, situatiile financiare reflecta in mod sincer si fidel, in toate aspectele semnificative situatia financiara a IM" Balteanca" SA la 31.12.2012, rezultatele financiare, fluxul capitalului propriu si fluxul mijloacelor banesti pentru perioada anului incheiat la aceasta data in conformitate cu SNC, Legea Contabilitatii nr 113-XVI din 27.04.2007 si Codul Fiscal al RM.

Raportul anual al societății pe acțiuni Î.M. "Fabrica de produse lactate din Hîncești" S.A.

1. Perioada de gestiune. 2012
2. Denumirea completă și prescurtată a societății pe acțiuni (emitentului).
Întreprinderea Mixtă "Fabrica de produse lactate din Hîncești" Societate pe Acțiuni.
Î.M. "Fabrica de produse lactate din Hîncești" S.A.
3. Numărul și data înregistrării de stat a emitentului nr. 177013381 din 29.10.1997
4. Sediul societății, numerele de telefon și fax pentru relații.
MD 3401, or. Hîncești, str. Industrială, 10. Tel.: (269) 2 26 84, fax: (269) 2 23 85
5. Principalele genuri de activitate.
Colectarea și prelucrarea laptelui; Producerea produselor lactate;
Comercializarea produselor lactate.
6. Lista persoanelor cu funcții de răspundere ale emitentului.
Președintele Consiliului: Martial Sekely
Organul executiv: Ludmila Mirzaeva
Președintele Comisiei de cenzori: Terzi Ludmila
7. Lista insiderilor și a persoanelor afiliate emitentului și mărimea cotelor deținute în capitalul social al emitentului, conform formularului EM-1 din raportul anual al emitentului.
Terzi Vladislav, Terzi Victor, Ciurac Nina, Ciurac Valentin, Musaev Patricius, Musaev Mădălin, Musaev Ispandiar, Musaev Flavius, Antoci Ludmila, Antoci Gheorghe, Antoci Lilian, Antoci Rodica, Antoci Lucia, Grigorița Olga, Balan Ruslan, Balan Dragoș, Ungureanu Raisa, Ungureanu Anatolie, Ungureanu Viorica, Ungureanu Zinaida, Chilaru Vera, Galadzhii Iryna, Kretchak Sofia, Kretchak Maria, Kretchak Anna, Railean Maria, Railean Mihail, Nedina Olga, Railean Veronica, Raileanu Evdochia, Popova Ganna, Raileanu Polina, Mirzaev Stanislav, Sindila Sergiu, Robul Grigore, Sandulachi Gheorghe, Sandulachi Elisaveta, Sandulachi Cristina, Ion Burlacu, Gavrev Eugeniu, Rusal Fiodor, Rusal Raisa, Rusal Nicolai, Rusal Chirana.
Membrii Consiliului societății: Martial Sekely, Peslier Michel, Antoine Biquillon, Roman Kretchak, Vasile Răileanu.
Membrii organului executiv: Ludmila Mirzaeva.
Membrii Comisiei de cenzori: Terzi Ludmila, Balan Lilia, Adrian Sandulachi.
8. Informația privind valorile mobiliare ale emitentului înregistrate în Registrul de stat al valorilor mobiliare la ultima zi a perioadei de gestiune (31 decembrie).

Tip valori mobiliare	Codul ISIN	Numărul valorilor mobiliare, unități	Valoarea nominală a valorilor mobiliare, lei	Termen de circulație	Numărul valorilor mobiliare Răscumpărate pe parcursul perioadei de gestiune	Achiziționate pe parcursul perioadei de gestiune
Acțiuni ordinare		192068	25 lei	X	-	-
Acțiuni preferențiale	-	-	-	-	-	-
Obligațiuni	-	-	-	-	-	-

9. Capitalul social al emitentului la ultima zi a perioadei de gestiune – 4801700
 10. Numărul de acționari înregistrați în registru la ultima zi a perioadei de gestiune – 121
 11. Lista acționarilor care la ultima zi a perioadei de gestiune dețin 5 și mai mult la sută din acțiunile cu drept de vot plasate ale emitentului.
- | Denumirea completă a persoanelor juridice/numele prenumele persoanei fizice, numărul de înregistrare (IDNO)/codul personal al persoanei fizice (IDNP) | Numărul de acțiuni cu drept de vot | | Cota deținută în numărul total de acțiuni cu drept de vot ale emitentului, % | |
|---|------------------------------------|----------|--|----------|
| | Preferențiale | Ordinare | Preferențiale | Ordinare |
| BSA International SA | - | 184591 | - | 96,107 |
12. Lista filialelor și reprezentanțelor emitentului. – Emitentul nu dispune de filiale și reprezentanțe.
 13. Informația despre reorganizarea emitentului și a persoanelor afiliate acestuia. -Emitentul nu dispune
 14. Informația privind registratorul și auditorul emitentului
a) Registratorul Registratorul Independent "Grupa Financiară" S.A., MD-2012, mun. Chișinău, str. Armenească, 55, of. 301, director- Bondarev Viorica, tel: (022) 27-18-45,27-04-29. Licența Seria CNPF nr. 000080 valabilă până la 21.01.2015, Contract nr. 37 din 02.01.2009.
b) Auditorul: "Concept" S.R.L., MD – 2068, or. Chișinău, str. Miron Costin 14, of. 122, director – Certan I., tel. (022) 44-86-64. Licența seria A MMII nr. 039235 din 27.03.2007. Contract nr. 3001/AFH/3 din 30.01.2013.
 15. Informații despre obligațiile financiare neonorate: —.

16. Bilanțul contabil al emitentului la finele perioadei de gestiune

Posturile bilanțului	La finele perioadei de gestiune curente, lei	La finele perioadei de gestiune precedente, lei
Activ		
1. Active pe termen lung		
1.1 Active nemateriale	-	-
1.2 Active materiale pe termen lung	8926896	7873037
1.3 Active financiare pe termen lung	-	-
1.4 Alte active pe termen lung	-	-
Total capitolul 1	8926896	7873037
2. Active curente		
2.1 Stocuri de mărfuri și materiale	95654	180555
2.2 Creanțe pe termen scurt	1860404	4455876
2.3 Investiții pe termen scurt	-	-
2.4 Mijloace bănești	34153	137742
2.5 Alte active curente	3534	4042
Total capitolul 2	1993745	4778215
Total activ	10920641	12651252
Pasiv		
3. Capital propriu		
Capital statutar	4801700	4801700
Capital suplimentar	82899	82899
Capital nevărsat	()	()
Capital retras	()	()
Total 3.1 Capital statutar și suplimentar	4884599	4884599
Rezerve stabilite de legislație	-	-
Rezerve prevăzute de statut	488792	488792
Alte rezerve	17000	17000

Total 3.2 Rezerve	505792	505792
Corecții ale rezultatelor perioadelor precedente	-	-
Profitul nerepartizat (pierdere neacoperită) al anilor precedenți	3315417	3322621
Profitul net (pierdere) al perioadei de gestiune	(1701359)	-
Profit utilizat al perioadei de gestiune	()	()
Total 3.3 Profit nerepartizat (pierdere neacoperită)	1614058	3322621
Diferențe la reevaluarea activelor pe termen lung	3837801	3858817
Subvenții	-	-
Total 3.4 Capital secundar	3837801	3858817
Total capitolul 3	10842250	12571829
4. Datorii pe termen lung – total	-	-
4.1 Datorii financiare pe termen lung	-	-
4.2 Datorii pe termen lung calculate	-	-
Total capitolul 4	-	-
5. Datorii pe termen scurt		
5.1 Datorii financiare pe termen scurt	-	-
5.2 Datorii comerciale pe termen scurt	20246	4190
5.3 Datorii pe termen scurt calculate	58145	75233
Total capitolul 5	78391	79423
Total pasiv	10920641	12651252

17. Raportul de profit și pierderi pentru perioada de gestiune

Indicatorii	Perioada de gestiune curentă, lei	Perioada de gestiune precedentă, lei
1. Venitul din vânzări	-	-
2. Costul vânzătorilor	-	-
3. Profitul brut (pierdere globală)	-	-
4. Alte venituri operaționale	3090	30500
5. Cheltuieli comerciale	-	-
6. Cheltuieli generale și administrative	1373441	551904
7. Alte cheltuieli operaționale	352012	58548
8. Rezultatul din activitatea operațională: profit (pierdere)	(1722363)	(579952)
9. Rezultatul din activitatea de investiții: profit (pierdere)	21000	22542
10. Rezultatul din activitatea financiară: profit (pierdere)	4	(6)
11. Rezultatul din activitatea economico-financiară: profit (pierdere)	(1701359)	(557416)
12. Rezultatul excepțional: profit (pierdere)	-	-
13. Profitul (pierdere) perioadei raportate până la impozitare	(1701359)	(557416)
14. Cheltuieli (economie) privind impozitul pe venit	-	-
15. Profitul net (pierdere netă)	(1701359)	(557416)

18. Informații suplimentare privind profitul societății și utilizarea acestuia:

Indicatorii	Perioada de gestiune curentă, lei	Perioada de gestiune precedentă, lei
1. Direcțiile de utilizare a profitului net pe parcursul perioadei de gestiune:		
a) acoperirea pierderilor din anii precedenți	-	-
b) rezerve stabilite de legislație;	-	-
c) rezerve prevăzute de statut;	-	-
d) alte rezerve;	-	-
e) plata recompenselor membrilor consiliului societății și membrilor comisiei de cenzori;	-	-
f) investirea în vederea dezvoltării producției;	-	-
g) plata dividendelor;		
• la acțiunile preferențiale	-	-
• la acțiunile ordinare	-	-
h) alte scopuri	-	-
2. Activele nete ale emitentului	-	-
3. Activele nete ale emitentului în raport la:		
• o obligațiune	-	-
• o acțiune preferențială	-	-
• o acțiune ordinară	-	-
4. Profitul net la o acțiune ordinară a societății	-	-
5. Datoriile la dividendele anilor precedenți	-	-
6. Dividendele anunțate la o acțiune de fiecare clasă a emitentului:		
• intermediare,	-	-
• anuale.	-	-
7. Valoarea unei acțiuni a societății (cu indicarea sursei de informare)		
• valoarea de piață	-	-
• valoarea estimativă	-	-

19. Persoanele care au semnat bilanțul contabil.

Ludmila Mirzaeva
Musaev Maria

director general;
contabil-șef.

20. "Concept" S.R.L., MD – 2068, or. Chișinău, str. Miron Costin 14, of. 122, Contract nr. 3001/AFH/3 din 30.01.2013.; rapoartele financiare reflectă veridic, în toate aspectele semnificative situația financiară a Î.M. "Fabrica de produse lactate din Hîncești" S.A. la 31 decembrie 2012, rezultatele ei financiare, fluxul capitalului propriu și mijloacelor bănești pentru acest an în conformitate cu prevederile Standartelor Naționale de Contabilitate.

Rectificări la darea de seama rezumată anuală a SA "Hidroinpeș" publicată la 27.03.2013, pagina 39.

Se va citi corect:

17. Raportul de profit și pierderi pentru perioada de gestiune:

Indicatorii	Perioada de gestiune curentă (lei)
13. Profitul (pierdere) perioadei raportate până la impozitare	1083749
14 Cheltuieli (economie) privind impozitul pe venit	190761

Raportul anual al Societății pe Acțiuni “Bravicea-Vin”

1. Perioada de gestiune. Anul 2012
2. Denumirea completă și prescurtată a societății pe acțiuni (emitentului). Societatea pe Acțiuni “Bravicea-Vin” S.A. “Bravicea-Vin”
3. Numărul și data înregistrării de stat a emitentului. 145200840 data 09 aprilie 2001
4. Sediul societății, numerele de telefon și fax pentru relații. r-l Călărași sat. Bravicea tel (0244 34-2-81, 34-0-97) fax (0244 263-56)
5. Principalele genuri de activitate. Fabricarea, păstrarea și comercializarea producției alcoolice.
6. Lista persoanelor cu funcții de răspundere ale emitentului.
 - Director – Țaga Tudor Andrei.
 - Contabil – Țaga Violeta Valentin
 - Membrii consiliului societății: Țaga Ludmila, Țaga Radu, Țaga Lilian, Lungu Valentin, Țaga Violeta.
 - Membrii comisiei de cenzori-Lungu Galina, Galben Rodica, Timus Angela.
7. Lista insiderilor și a persoanelor afiliate emitentului și mărimea cotelor deținute în capitalul social al emitentului, conform formularului EM-1 din raportul anual al emitentului:
 - Țaga Tudor Andrei, IDNO – 0961503897282, Domiciliul – r-l Călărași sat. Tuzara
 - Funcția deținută – director S.A., Bravicea-Vin, “Data numirii în funcție – 05.05.2003
 - Acțiunile deținute la începutul perioadei de gestiune – 29038 cota parte – 22.76%
 - Acțiunile deținute la finele perioadei de gestiune – 34058 cota parte – 26.69%
 - Țaga Ludmila- soție, IDNO- 0981707162278, Domiciliul – r-l Călărași sat. Tuzara
 - Funcția deținută – membrul consiliului societății- pensionară. Data numirii în funcție – 25.05.2010
 - Acțiunile deținute la începutul perioadei de gestiune – 19000 cota parte – 14,89%
 - Acțiunile deținute la finele perioadei de gestiune – 0 cota parte – 0%
 - Țaga Lilian – fiu, IDNO – 2001016023856, Domiciliul – r-l Călărași sat. Tuzara
 - Funcția deținută – șef de producere Data numirii în funcție – 20.01.2005
 - Acțiunile deținute la începutul perioadei de gestiune – 805 cota parte – 0.63%
 - Acțiunile deținute la finele perioadei de gestiune – 19805 cota parte – 15.52%
 - Țaga Radu – fiu, IDNO – 0961911860603, Domiciliul – r-l Călărași str. Bojole 33
 - Funcția deținută – director de producere Data numirii în funcție – 01.08.2003
 - Acțiunile deținute la începutul perioadei de gestiune – 24280 cota parte – 19.03%
 - Acțiunile deținute la finele perioadei de gestiune – 24280 cota parte – 19.03%
 - Galben Rodica – fiică IDNO – 2000016009790, Domiciliul – or. Chișinău str. Cucurilor
 - Funcția deținută – membrul comisiei de cenzori. Data numirii în funcție – 25.05.2010
 - Țaga Pavel – frate IDNO – 0963101891277. Domiciliul – or. Chișinău str. Vieru
 - Țaga Gheorghe – frate IDNO – 0971912334139 Domiciliul – or. Strășeni str. Cantemir
 - Țaga Leonid – frate IDNO – 0962806542431
 - Țaga Ion – frate IDNO – 2006033026897 Domiciliul – or. Strășeni sat. Negrești
 - Țaga Maria – soră Domiciliul – Italia

Persoanele afiliate Galben Rodica

Galben Gheorghe-sot IDNO-0963008868693 Domiciliul – Calarasi str. Spataru Milescu

Actiunile deținute la începutul perioadei de gestiune – 21785 cota parte – 17,07%

Actiunile deținute la finele perioadei de gestiune – 21785 cota parte – 17,07%

Galben Tudor-fiu Domiciliul – Chisinau str. Cucurilor

Galben Cristian-fiu Domiciliul – Chisinau str. Cucurilor

Galben Darius-fiu Domiciliul – Chisinau str. Cucurilor

Persoanele afiliate: Țaga Ludmila

Habuleac Silvia – sora. IDNO-0972506252941. Domiciliul – Anenii-Noi, str. Coroleov

Stratan Fiodor – frate. IDNO-0972603558830. Domiciliul – Anenii-Noi str. Chisinaului

Sava Maria – sora. IDNO-2006022007344. Domiciliul – Singerei sat. Coscodeni

Țaga Violeta Valentin. IDNO-0982107163148. Domiciliul – l Călărași str. Bojole

Funcția deținută – contabil-sef S.A. “Bravicea-Vin”. Data numirii în funcție – 04.09.2006

Persoanele afiliate:

Țaga Radu – sot. IDNO-0961911860603. Domiciliul – r-l Călărași str. Bojole 33

Funcția deținută – director de producere

Lungu Galina – mama. Domiciliul – r-l Călărași str. Bojole

Funcția deținută – membru com. De cenzori S.A. “Bravicea-Vin”; Data numirii în funcție – 25.05.

Acțiunile deținute la începutul perioadei de gestiune – 19107 cota parte – 14,97%

Acțiunile deținute la finele perioadei de gestiune – 19107 cota parte – 14,97%

Lungu Valentin – tata. IDNO – 0971212168063. Domiciliul – r-l Călărași str. Bojole

Funcția deținută – membru consiliului S.A. “Bravicea-Vin”; Data numirii în funcție – 25.05.2009

Țaga Carolina – fiica. Domiciliul – Calarasi str. Bojole

Țaga Vanesa – fiica. Domiciliul – Calarasi str. Bojole

Lungu Vitalii – frate. IDNO-2002016045457

Timus Angela IDNO-2000027097265. Domiciliul – Calarasi sat. Bravicea

Funcția deținută – Membru comisiei de cenzori. Data numirii in functie – 25.05.2012

Persoanele afiliate:

Timus Sergiu – sot IDNO-0982703160686. Domiciliul – Calarasi sat. Bravicea

Timus Aurica – fiica IDNO-2006016000238. Domiciliul – Calarasi sat. Bravicea

Timus Gheorghe – fiu IDNO-2006016000249. Domiciliul – Calarasi sat. Bravicea

9. Capitalul social al emitentului la ultima zi a perioadei de gestiune -6379750
10. Numarul de acționari înregistrați în registru la ultima zi a perioadei de gestiune – 969
11. **Lista acționarilor care la ultima zi a perioadei de gestiune dețin 5 și mai mult la sută din acțiunile cu drept de vot plasate ale emitentului.**

Denumirea completă a persoanelor juridice/ numele persoanei fizice, numărul de înregistrare (IDNO)/codul personal al persoanei fizice (IDNP)	Numărul de acțiuni cu drept de vot		Cota deținută în numărul total de acțiuni cu drept de vot ale emitentului,%	
	Preferențiale	Ordinare	Preferențiale	Ordinare
1. Țaga Tudor 0961503897282		34058		26.69
2. Galben Gheorghe 0963008868693		21785		17,07
3. Lungu Galina 200201604805		19107		14,97
4. Țaga Radu 0961911860603		24280		19.03
5. Țaga Lilian 2001016023856		19805		15.52

12. Lista filialelor și reprezentanțelor emitentului. —
13. Informația despre reorganizarea emitentului și a persoanelor afiliate acestuia. —

14. Informația privind registratorul și auditorul emitentului
 - a) Registratorul “REGISTRUL F” Societate pe Acțiuni Mun. Chișinău str. Teilor 9/4 Iarșenco I. I. tel. 56.99.17 fax. 66.05.29, Contract №191a din 01.01.2006.
 - b) Auditorul “Uniserv-Audit”, or. Ungheni, str. Decebal 17/1, dir. Angela Mihalachi tel. 0236-206-16, contr. Nr. 176/2011 din 13.06.2011
15. **Informații despre obligațiile financiare neonorate.**

Tipul obligațiunii	Termenul de scadență	Suma neonorată a obligațiunii la finele perioadei de gestiune, lei
Arenda automobilului	9 luni	13500
Achiziția strugurilor anul 2012	2 luni	60150

16. Bilanțul contabil al emitentului la finele perioadei de gestiune

Posturile bilanțului	La finele perioadei de gestiune curente, lei	La finele perioadei de gestiune precedente, lei
Activ		
1. Active pe termen lung		
1.1 Active nemateriale	47	160
1.2 Active materiale pe termen lung	4638503	5369780
Total capitolul 1	4638550	5369940
2. Active curente		
2.1 Stocuri de mărfuri și materiale	1250381	998084
2.2 Creanțe pe termen scurt	160681	628353
2.4 Mijloace bănești	815	141
2.5 Alte active curente	21873	15417
Total capitolul 2	1433750	1641995
Total activ	6072300	7011935
Pasiv		
3. Capital propriu		
Capital statutar	6379750	6379750
Total 3.1 Capital statutar și suplimentar	6379750	6379750
Corecții ale rezultatelor perioadelor precedente		(4167)
Profitul nerepartizat (pierdere neacoperită) al anilor precedenți	(11509345)	(1505178)
Profitul net (pierdere) al perioadei de gestiune	(394956)	x
Total 3.3 Profit nerepartizat (pierdere neacoperită)	(1904301)	(1509345)
Diferențe la reevaluarea activelor pe termen lung	741266	741266
Total 3.4 Capital secundar	741266	741266
Total capitolul 3	5216715	5611671
5. Datorii pe termen scurt		
5.1 Datorii financiare pe termen scurt	719157	1100722
5.2 Datorii comerciale pe termen scurt	71776	198113
5.3 Datorii pe termen scurt calculate	64652	101429
Total capitolul 5	855585	1400264
Total pasiv	6072300	7011935

17. Raportul de profit și pierderi pentru perioada de gestiune

Indicatorii	Perioada de gestiune curentă, lei	Perioada de gestiune precedentă, lei
1. Venitul din vânzări	1234685	1257922
2. Costul vânzărilor	948603	785018
3. Profitul brut (pierdere globală)	286082	472904
4. Alte venituri operaționale	249672	589236
5. Cheltuieli comerciale	25214	128495
6. Cheltuieli generale și administrative	288827	255009
7. Alte cheltuieli operaționale	106617	301005
8. Rezultatul din activitatea operațională: profit (pierdere)	115096	377631
9. Rezultatul din activitatea de investiții: profit (pierdere)	(510264)	(851775)
10. Rezultatul din activitatea financiară: profit (pierdere)	212	
11. Rezultatul din activitatea economico-financiară: profit (pierdere)	(394956)	(474144)
12. Rezultatul excepțional: profit (pierdere)		
13. Profitul (pierdere) perioadei raportate până la impozitare	(394956)	(474144)
14. Cheltuieli (economii) privind impozitul pe venit		
15. Profitul net (pierdere netă)	(394956)	(474144)

18. Informații suplimentare privind profitul societății și utilizarea acestuia

Indicatorii	Perioada de gestiune curentă, lei	Perioada de gestiune precedentă, lei
1. Direcțiile de utilizare a profitului net pe parcursul perioadei de gestiune:		
2. Activele nete ale emitentului	5216715	5611671
3. Activele nete ale emitentului în raport la:		
• o obligațiune		
• o acțiune preferențială	40.88	43.98
• o acțiune ordinară		
4. Profitul net la o acțiune ordinară a societății	(3.10)	(3.71)

19. Persoanele care au semnat bilanțul contabil.
 - Țaga Tudor** **director**
 - Țaga Violeta** **contabil-sef**
20. **OPINIA AUDITULUI ASUPRA RAPOARTELOR FINANCIARE:**

Scopul principal al controlului de audit a constat în determinarea veridicității rapoartelor financiare și corespunderea operațiunilor economico-financiare efectuate de către S.A. Bravicea-Vin cu actele normative și legislative. Considerăm, ca auditul exercitat asigură o bază suficientă pentru exprimarea opiniei noastre. După opinia noastră, în rezultatul auditului s-au obținut asigurări rezonabile ca rapoartele financiare nu conțin denaturări semnificative, a situației financiare ale Societății pe Acțiuni “Bravicea-Vin” la data de 31 decembrie 2012 și sunt întocmite în conformitate cu legea Contabilității a RM nr. 113-XVI din 27.04.2007 și Standartele Naționale de Contabilitate, aprobate de Ministerul Finanțelor al RM.

Raportul anual al societății pe acțiuni "DAAC Hermes" S.A.

1. Perioada de gestiune: 2012.
2. Denumirea completă și prescurtată a societății pe acțiuni (emitentului):
Societatea pe acțiuni "DAAC Hermes"; "DAAC Hermes" S.A..
3. Numărul și data înregistrării de stat a emitentului: №100260009035 din 30.05.1996.
4. Sediul societății, numerele de telefon și fax pentru relații:
MD 2069, str. Calea Iesilor, 10, mun. Chișinău, Republica Moldova. Tel. 508-400 Fax: 509-412.
5. Principalele genuri de activitate: Comerțul cu autovehicule, întreținerea și reparația autovehiculelor, comerțul cu piese și accesorii pentru autovehicule.
6. Lista persoanelor cu funcții de răspundere ale emitentului:
Președintele consiliului – Chirtoca V. V.
Președintele organului executiv – Chirtoca V. A.
Prim-vicepreședintele organului executiv – Scerbinschii I. V.
Vice-președinte organului executiv – Codreanu V. G.
Membrul Consiliului – Hinculov V. V.
Membrul Consiliului – Chirtoca A. V.
Președintele comisiei de cenzori – Calinina T. A.
Contabil-sef – Clipicova L. I.
Membrul Comisiei de cenzori – Dimitrova L.
Membrul Comisiei de cenzori – Popescu T. E..
7. Lista insiderilor și a persoanelor afiliate emitentului și mărimea cotelor deținute în capitalul social al emitentului, conform formularului EM-1 din raportul anual al emitentului:
Chirtoca V. A. – 12.2% (61905 acțiuni), Chirtoca V. V. – 12.2% (61905 acțiuni), Scerbinschii I. V. – 25.0% (126935 acțiuni), Chirtoca A. V., Clipicova L. I., Hinculov V. V., Codreanu V. G., Calinina T. A., Dimitrova L., Popescu T. E., Artmarket SRL, AutoMall SRL, Capital Leasing SRL, DAAC Auto-sport SRL, DAAC Autotest SRL, DAAC Auto SRL, AM DOT SRL, Groupauto SRL, Sahnis Gizela, Scerbinschi Valeria, Scerbinschi Mishelle, Chirtoca Anfișa, Chirtoca Alisa, Chirtoca Vladislav, Hinculov Aliona, Hinculov Cezara, Hinculov Vlada, Hinculov Ana, Hinculov Olesea, Calin Vladimir, Calin Alexandru, Calin Alexei, Corotici Galina, Corotici Alexei, Codreanu Natalia, Codreanu Andrei, Codreanu Alexandru, Codreanu Amelia, Lungu Iurie, Lungu Vitalie, Lungu Vadim, Taran Bogdan, Clipicov Valerii Iacob, Kulicovscaia Anastasia, Latutovici Olga, Smorgunova Claudia, Maslova Tatiana, Vetroumova Nadejda, Neceaeva Galina, Smorgunov Mihail, Mardeasov Ivan, Titov Andrei, Cozin Nicolai, Rusnac Octavian, Lupascu Igor, Salari Iulian, Palancean Eugeniu, Buzdugan Maxim, Vynogradenko Oleksii.
8. **Informația privind valorile mobiliare ale emitentului înregistrate în Registrul de stat al valorilor mobiliare la ultima zi a perioadei de gestiune (31 decembrie):**

Tip valori mobiliare	Codul ISIN	Numărul valorilor mobiliare, unități	Valoarea nominală a valorilor mobiliare, lei	Termen de circulație	Numărul valorilor mobiliare	
					Răscumpărate pe parcursul perioadei de gestiune	Achiziționate pe parcursul perioadei de gestiune
Acțiuni ordinare	MD14DACH1001	507528	20	X	-	-
Acțiuni preferențiale	-	-	-	-	-	-
Obligațiuni	-	-	-	-	-	-

9. Capitalul social al emitentului la ultima zi a perioadei de gestiune: 10 150 560,00.
10. Numărul de acționari înregistrați în registru la ultima zi a perioadei de gestiune: 242
11. **Lista acționarilor care la ultima zi a perioadei de gestiune dețin 5 și mai mult la sută din acțiunile cu drept de vot plasate ale emitentului:**

Denumirea completă a persoanelor juridice/numele prenumele persoanei fizice, numărul de înregistrare (IDNO)/codul personal al persoanei fizice (IDNP)	Numărul de acțiuni cu drept de vot		Cota deținută în numărul total de acțiuni cu drept de vot ale emitentului, %	
	Preferențiale	Ordinare	Preferențiale	Ordinare
DAAC Ecoplant SRL		242486		47.77
Chirtoca V. A.		61905		12.2
Chirtoca V. V.		61905		12.2
Scerbinschii I. V.		126935		25.0

12. Lista filialelor și reprezentanțelor emitentului: nu sunt.
13. Informația despre reorganizarea emitentului și a persoanelor afiliate acestuia: nu au fost.
14. Informația privind registratorul și auditorul emitentului:
a) Registratorul: „Registratorul-Centru „SA, m. Chisinau str. Calea Iesilor, 10, Savinov Iu. V. 74-15-61, №2 din 12.03.2010.
b) Auditorul: „AC-Audit” m. Chisinau str. Calea Iesilor, 10, Andronatii A. A. 508-359, №277/1 din 01.10.2012
15. Informații despre obligațiile financiare neonorate: —.

16. Bilanțul contabil al emitentului la finele perioadei de gestiune:

Posturile bilanțului	La finele perioadei de gestiune curente, lei	La finele perioadei de gestiune precedente, lei
ACTIV		
1. Active pe termen lung		
1.1 Active nemateriale	1222	8808
1.2 Active materiale pe termen lung	76844720	76476256
1.3 Active financiare pe termen lung	51818485	47813954
1.4 Alte active pe termen lung	1488000	1552000
Total capitolul 1	130152427	125851018
2. Active curente		
2.1 Stocuri de mărfuri și materiale	2639343	1937252
2.2 Creanțe pe termen scurt	12259828	13254914
2.3 Investiții pe termen scurt	0	0
2.4 Mijloace bănești	1883028	2590611
2.5 Alte active curente	339696	502265
Total capitolul 2	17121895	18285042
Total activ	147274322	144136060
PASIV		
3. Capital propriu		

Capital statutar	10150560	10150560
Capital suplimentar	76740	76740
Capital nevărsat	(0)	(0)
Capital retras	(24581)	(24581)
Total 3.1 Capital statutar și suplimentar	10202719	10202719
Rezerve stabilite de legislație	1604827	1604827
Rezerve prevăzute de statut	2015501	154579
Alte rezerve	68357545	33000041
Total 3.2 Rezerve	71977873	34759447
Corecții ale rezultatelor perioadelor precedente	3758973	0
Profitul nerepartizat (pierdere neacoperită) al anilor precedenți	0	37218425
Profitul net (pierdere) al perioadei de gestiune	198563	x
Profit utilizat al perioadei de gestiune	(0)	x
Total 3.3 Profit nerepartizat (pierdere neacoperită)	3957536	37218425
Diferențe la reevaluarea activelor pe termen lung	406950	406950
Subvenții	0	0
Total 3.4 Capital secundar	406950	406950
Total capitolul 3	86545078	82587541
4. Datorii pe termen lung – total		
4.1 Datorii financiare pe termen lung	52404958	53784614
4.2 Datorii pe termen lung calculate	0	0
Total capitolul 4	52404958	53784614
5. Datorii pe termen scurt		
5.1 Datorii financiare pe termen scurt	3721	0
5.2 Datorii comerciale pe termen scurt	6916210	6127175
5.3 Datorii pe termen scurt calculate	1404355	1636730
Total capitolul 5	8324286	7763905
Total pasiv	147274322	144136060

17. Raportul de profit și pierderi pentru perioada de gestiune:

Indicatorii	Perioada de gestiune curentă, lei	Perioada de gestiune precedentă, lei
1. Venitul din vânzări	95560595	90360744
2. Costul vânzărilor	73368676	70349809
3. Profitul brut (pierdere globală)	22191919	20010935
4. Alte venituri operaționale	22316863	26215413
5. Cheltuieli comerciale	7663431	5985000
6. Cheltuieli generale și administrative	29936338	24537315
7. Alte cheltuieli operaționale	4037093	2797899
8. Rezultatul din activitatea operațională: profit (pierdere)	2871920	12906134
9. Rezultatul din activitatea de investiții: profit (pierdere)	198388	22171089
10. Rezultatul din activitatea financiară: profit (pierdere)	(2804814)	2067339
11. Rezultatul din activitatea economico-financiară: profit (pierdere)	265494	37144562
12. Rezultatul excepțional: profit (pierdere)	0	0
13. Profitul (pierdere) perioadei raportate până la impozitare	265494	37144562
14. Cheltuieli (economii) privind impozitul pe venit	66931	0
15. Profitul net (pierdere netă)	198563	37144562

18. Informații suplimentare privind profitul societății și utilizarea acestuia:

Indicatorii	Perioada de gestiune curentă, lei	Perioada de gestiune precedentă, lei
1. Direcțiile de utilizare a profitului net pe parcursul perioadei de gestiune:		
a) acoperirea pierderilor din anii precedenți	-	-
b) rezerve stabilite de legislație;	9928.15	1857228
c) rezerve prevăzute de statut;	-	-
d) alte rezerve;	-	-
e) plata recompenselor membrilor consiliului societății și membrilor comisiei de cenzori;	-	-
f) investirea în vederea dezvoltării producției;	188635.85	35287334
g) plata dividendelor;		
- la acțiunile preferențiale	-	-
- la acțiunile ordinare	-	-
h) alte scopuri		
2. Activele nete ale emitentului	86545078	82587541
3. Activele nete ale emitentului în raport la:		
- o obligațiune	-	-
- o acțiune preferențială	-	-
- o acțiune ordinară	170.52	162.72
4. Profitul net la o acțiune ordinară a societății	0.39	73.19
5. Datoriile la dividendele anilor precedenți	0	0
6. Dividendele anunțate la o acțiune de fiecare clasă a emitentului:		
- intermediare	-	-
- anuale.	-	-
7. Valoarea unei acțiuni a societății (cu indicarea sursei de informare)		
- valoarea de piață	-	-
- valoarea estimativă	-	-

19. Persoanele care au semnat bilanțul contabil:

Clipicova L. I.,

Codreanu V. G.

20. Opinia auditorului exprimată în raportul de audit al societății de audit care a efectuat auditul obligatoriu al rapoartelor financiare anuale: -

Raportul anual al societății pe acțiuni „Zidcalten”

1. Perioada de gestiune: 2012.
2. Denumirea completă și prescurtată a societății pe acțiuni (emitentului): Societatea pe acțiuni Construcție și montaj SA „Zidcalten”.
3. Numărul și data înregistrării de stat a emitentului: 1004605000709 din 09.07.1996.
4. Sediul societății, numerele de telefon și fax pentru relații: or Hîncești str. Industrială 7, tel: 026923444.
5. Principalele genuri de activitate: Construcție de clădiri.
6. Lista persoanelor cu funcții de răspundere ale emitentului:
Robu V. – Director -executiv,
Rusu I., președintele Consiliului.
7. Lista insiderilor și a persoanelor afiliate emitentului și mărimea cotelor deținute în capitalul social al emitentului, conform formularului EM-1 din raportul anual al emitentului:
Rusu I., Vizitiv V., Vortolomei T., Oprea N., Rachiu P., Iancu V., Dumanov V.
8. **Informația privind valorile mobiliare ale emitentului înregistrate în Registrul de stat al valorilor mobiliare la ultima zi a perioadei de gestiune (31 decembrie): 115691**

Tip valori mobiliare	Codul ISIN	Numărul valorilor mobiliare, unități	Valoarea nominală a valorilor mobiliare, lei	Termen de circulație	Numărul valorilor mobiliare	
					Răscumpărate pe parcursul perioadei de gestiune	Achiziționate pe parcursul perioadei de gestiune
Acțiuni ordinare	MD14 Zite 1001	115691	10,0	X	-	-
Acțiuni preferențiale	-	-	-	-	-	-
Obligațiuni	-	-	-	-	-	-

9. Capitalul social al emitentului la ultima zi a perioadei de gestiune: 1156910.
10. Numărul de acționari înregistrați în registrul la ultima zi a perioadei de gestiune: 158
11. **Lista acționarilor care la ultima zi a perioadei de gestiune dețin 5 și mai mult la sută din acțiunile cu drept de vot plasate ale emitentului:**

Denumirea completă a persoanelor juridice/numele prenumele persoanei fizice, numărul de înregistrare (IDNO)/codul personal al persoanei fizice (IDNP)	Numărul de acțiuni cu drept de vot		Cota deținută în numărul total de acțiuni cu drept de vot ale emitentului,%	
	Preferențiale	Ordinare	Preferențiale	Ordinare
SRL „Badprim”		27419		23,7
SRL „Arnit-Prim”		22179		19,17
SRL „Partius-Grup”		23717		20,5

12. Lista filialelor și reprezentanțelor emitentului: nu sunt.
13. Informația despre reorganizarea emitentului și a persoanelor afiliate acestuia: nu sunt.
14. Informația privind registratorul și auditorul emitentului:
a) Registratorul: SA „Comiten” mun. Chișinău, bud Negruzi, cont. N. 4 din 02.04.2009, tel: 22-95-74.
b) Auditorul: SRL „Divers-audit” mun. Chișinău, bul. Mircea cel Batrîn, cont. Nr. 29/03/10A, tel: 33-88-21.
15. Informații despre obligațiile financiare neonorate: —.

16. Bilanțul contabil al emitentului la finele perioadei de gestiune:

Posturile bilanțului	La finele perioadei de gestiune curente, lei	La finele perioadei de gestiune precedente, lei
Activ		
1. Active pe termen lung		
1.1 Active nemateriale	913	1417
1.2 Active materiale pe termen lung	4316114	4474754
1.3 Active financiare pe termen lung	874627	876014
Total capitolul 1	5191654	5352185
2. Active curente		
2.1 Stocuri de mărfuri și materiale	170044	166216
2.2 Creanțe pe termen scurt	89023	39277
2.4 Mijloace bănești	81519	12555
2.5 Alte active curente	2920	4307
Total capitolul 2	343506	222355
Total activ	5535160	5574540
Pasiv		
3. Capital propriu		
Capital statutar	1156910	1156910
Total 3.1 Capital statutar și suplimentar	1156910	1156910
Rezerve stabilite de legislație	3857	3857
Rezerve prevăzute de statut	231685	231685
Alte rezerve	2941684	2941684
Total 3.2 Rezerve	3177226	3177226
Corecții ale rezultatelor perioadelor precedente	(2988)	-
Profitul nerepartizat (pierdere neacoperită) al anilor precedenți	(435594)	(435594)
Profitul net (pierdere) al perioadei de gestiune	53923	-
Profit utilizat al perioadei de gestiune	-	-
Total 3.3 Profit nerepartizat (pierdere neacoperită)	(384659)	(435594)
Total capitolul 3	3949477	3898542
5.2 Datorii comerciale pe termen scurt	1571675	1657772
5.3 Datorii pe termen scurt calculate	14008	18226
Total capitolul 5	1585683	1675998
Total pasiv	5535160	5574540

17. Raportul de profit și pierderi pentru perioada de gestiune:

Indicatorii	Perioada de gestiune curentă, lei	Perioada de gestiune precedentă, lei
1. Venitul din vânzări	342042	323970
2. Costul vânzărilor	403841	377823
3. Profitul brut (pierdere globală)	(61799)	(53853)
4. Alte venituri operaționale	355226	230152
5. Cheltuieli comerciale	1950	-

6. Cheltuieli generale și administrative	220674	201663
7. Alte cheltuieli operaționale	69021	72440
8. Rezultatul din activitatea operațională: profit (pierdere)	1782	(97804)
9. Rezultatul din activitatea de investiții: profit (pierdere)	56243	31210
10. Rezultatul din activitatea financiară: profit (pierdere)	-	-
11. Rezultatul din activitatea economico-financiară: profit (pierdere)	58025	(66594)
12. Rezultatul excepțional: profit (pierdere)	-	-
13. Profitul (pierdere) perioadei raportate până la impozitare	58025	(66594)
14. Cheltuieli (economii) privind impozitul pe venit	4102	-
15. Profitul net (pierdere netă)	53923	(66594)

18. Informații suplimentare privind profitul societății și utilizarea acestuia:

Indicatorii	Perioada de gestiune curentă, lei	Perioada de gestiune precedentă, lei
1. Direcțiile de utilizare a profitului net pe parcursul perioadei de gestiune:		
a) acoperirea pierderilor din anii precedenți		
b) rezerve stabilite de legislație;	3857	3857
c) rezerve prevăzute de statut;	231685	231685
d) alte rezerve;	2941684	2941684

- Persoanele care au semnat bilanțul contabil:
- Director:** Robu V.
Contabil-șef: Robu N.
20. Opinia auditorului exprimată în raportul de audit al societății de audit care a efectuat auditul obligatoriu al rapoartelor financiare anuale: Auditul exercitat confirmă ținerea satisfăcătoare a evidenței contabile.

Darea de seamă anuală a SA „JAVGURVIN” pe anul 2012

1. Denumirea completă a emitentului: Societatea pe acțiuni „Javgurvin”.
2. Numărul și data înregistrării de stat: 15809540-6, din 31.01.2000 c/f 1003605007077.
3. Sediul societății, numerele de telefon și fax:
s. Javgur, str. Viilor, 1 tel. 241-79-641, fax 79-641,241-79-640 contab.
4. Principalele genuri de activitate: prelucrarea strugurilor, producerea vinurilor materie-primă.
5. Persoanelor cu funcții de răspundere ale societății:
Președintele Consiliului Societății-Neculite M. T.
Directorul organului executiv-Scutaru Gheorghe Ion
Președintele Comisiei de cenzori-Scutaru Tudor Ion.

6. **Capitalul social în profilul de acțiuni**

Tipul acțiunilor plasate	Numărul (unități)	Valoarea nominală (fixată) a unei acțiuni (lei)	Cota în capitalul social (%)
Acțiuni ordinare	392310	10	100

7. Lista persoanelor înregistrate în registrul care dețin 5 și mai mult la sută din acțiunile cu drept de vot ale S.A.
1. Gosp. Țărănească „Scutaru Gheorghe” – 71,37%
2. Niculite Mihail-6,27%
3. Scutaru Tamara-5,78%

Darea de seama rezumativă anuală a rezultatelor financiare

Posturile bilanțului	La finele perioadei de gestiune curente, lei	La finele perioadei de gestiune precedente, lei
Activ		
1.1 Active nemateriale		
1.2 Active materiale pe termen lung	4571272	3385099
2.1 Stocuri de mărfuri și materiale	91654	1839855
2.2 Creanțe pe termen scurt	2258631	2274438
2.4 Mijloace bănești	1938981	3110502
2.5 Alte active curente	28412	23735
BILANT	11134464	10633629
Pasiv		
3.1 Capital statutar	3923100	1123100
3.2 Rezerve	190016	190016
Corecții ale rezultatelor perioadelor precedente		
Profitul nerepartizat (pierdere neacoperită) al anilor precedenți	1316724	1204156
Profitul net (pierdere) al perioadei de gestiune	107918	112568
Total 3.3	1424642	1316724
4.2 Datorii aminate privind impozitul pe venit		
5.2 Datorii comerciale pe termen scurt	166252	77894
5.3 Datorii pe termen scurt calculate	5430454	7925895
BILANT	11134464	10633629

Darea de seama rezumativă anuală a rezultatelor financiare

Indicatorii	Perioada de gestiune curentă, lei	Perioada de gestiune precedentă, lei
1. Venitul din vânzări	4131275	2216109
2. Costul vânzărilor	3865007	1270833
3. Profitul brut (pierdere globală)	266268	945276
4. Cheltuieli comerciale	5208	505417
5. Cheltuieli generale și administrative	264101	252634
6. Alte cheltuieli operaționale		
7. Rezultatul din activitatea operațională: profit (pierdere)	-8534	187225
8. Rezultatul din activitatea financiară: profit (pierdere)	116452	-74657
9. Cheltuieli (economii) privind impozitul pe venit		
10. Profitul net (pierdere netă)	107918	112568

- Președinte SA „Javgurvin”** Scutaru G. I.
Contabil-șef Scutaru T. M.

Raportul anual al societății pe acțiuni „TRICON”

1. Perioada de gestiune: 2012
2. Denumirea completă și prescurtata a societății pe acțiuni (emitentului): Societatea pe Acțiuni Tricon, SA „TRICON”.
3. Numărul și data înregistrării de stat a emitentului: 1002603000505 / 10.01.1995.
4. Sediul societății, numerele de telefon și fax pentru relații: Rep. Moldova, or. Cahul, str. Stefan cel Mare, nr. 20.
5. Principalele genuri de activitate: D – 18220, fabricarea articolelor de îmbracaminte.
6. Lista persoanelor cu funcții de răspundere ale emitentului:

№	Persoanele cu funcții de răspundere a emitentului	FUNCTIA	№ DE ACTIUNI	PONDEREA
a)	Membrii Consiliului Societății			
1.	Slomka Ryszard	Președintele Consiliului Societății TRICON, Președintele Polaris Handelsgesellschaft M.B.H. /Austria	-	-
2.	Rudenco Irina	Director Comercial SA TRICON	1	0.0002
3.	Plosnita Emanoil	Director PRO-MAXIMUS SA	19	0.004
4.	Myck Tomasz	Polonia	-	-
5.	Aftentieva Ludmila	Director Adjunct SA AZALTEND	23393	4.97
b)	Membrii Organului Executiv			
1.	Andreev Valentina	Director General SA TRICON	23462	4.98
c)	Membrii Comisiei de Cenzori			
1.	“Audit – Complex” SRL, c/f 1004600000014	Cenzor, mun. Chisinau, Str. Gr. Vieru, 9. of. 621	-	-

7. Lista insiderilor și a persoanelor afiliate emitentului și mărimea cotelor deținute în capitalul social al emitentului, conform formularului EM-1 din raportul anual al emitentului:

№	I. Persoanele cu funcții de răspundere a emitentului	FUNCTIA	№ DE ACTIUNI	PONDEREA
a)	Membrii Consiliului Societății			
1.	Slomka Ryszard	Președintele Consiliului Societății TRICON, Președintele Polaris Handelsgesellschaft M. B. H. /Austria	-	-
2.	Rudenco Irina	Director Comercial SA TRICON	1	0.0002
3.	Plosnita Emanoil	Director PRO-MAXIMUS SA	19	0.004
4.	Myck Tomasz	-	-	-
5.	Aftentieva Ludmila	Director Adjunct SA AZALTEND	23393	4.97
b)	Membrii Organului Executiv			
1.	Andreev Valentina	Director General SA TRICON	23462	4.98
c)	Membrii Comisiei de Cenzori			
1.	“Audit – Complex” SRL c/f 1004600000014	Cenzor, mun. Chisinau, Str. Gr. Vieru, 9.	-	-
d)	Alte persoane cu funcții de răspundere, inclusive conducătorul filialei sau reprezentantei			
1.	Nicora Tatiana	Contabil-Sef, or. Cahul, str. Toma Ciorba, 4	9	0.002
II. PERSOANELE CARE DEȚIN, INDIVIDUAL SAU IMPREUNA CU PERSOANELE AFILIATE POZITIA DE CONTROL IN CAPITALUL SOCIAL AL EMITENTULUI (25 SI MAI MULT LA SUTA DIN ACTIUNILE CU DREPT DE VOT)				
1.	POLARIS Handelsgesellschaft – M. B. H.	Austria, Vienna, Landstr Haupt str. 146-148/16/1/B2	296815	63.05
III. PERSOANELE AFILIATE PERSOANELOR SPECIFICATE LA CAPITOLELE I-VI				
1. Persoanele afiliate persoanelor fizice				
	Slomka Ryszard	Informația lipsește		
	Rudenco Irina			
1.	Rudenco Alexandru	Sot, or. Cahul, str. Stefan cel Mare, 11, apt. 79	-	-
2.	Rudenco Marina	Fiica, or. Cahul, str. Stefan cel Mare, 11, apt. 79	-	-
3.	Rudenco Alexandru	Fecior, or. Cahul, str. Stefan cel Mare, 11, apt. 79	-	-
4.	Guseva Tatiana	Mama, or. Cahul, str. Negruzzi, 125 apt 62	-	-
5.	Roitman Galina	Sora, mun. Chisinau, str. Albisoara, 12, apt. 14	-	-
6.	Rudenco Elena	Afin, or. Cahul, str. Stejarilor, nr. 8	-	-
	Plosnita Emanoil			
7.	Nicolaescu Cristina	Fiica, mun. Chisinau, str. A. Doga, 32, apt. 125	-	-
8.	Plosnita-Cazac Irina	Fiica, mun. Chisinau, str. Puskin, 60, apt. 30	-	-
9.	Plosnita Elena	Sora, mun. Chisinau, str. Albisoara, 8, apt. 22	-	-
10.	Tatarescu Tatiana	Sora, or. Orhei, s. Mitoc	-	-
11.	Plosnita Ion	Frate, mun. Chisinau, str. Pandurilor, 60, apt. 17	-	-
	Myck Tomasz	Informația lipsește	-	-
	Aftentieva Ludmila, Andreev Valentina, (surori)			
12.	Andreev Stefan	Sot, or. Cahul, str. M. Cogalniceanu, 108	23	0.005
13.	Aftentieva Anatol	Sot, or. Cahul, str. Frunze, nr. 50, apt. 41	49	0.01
14.	Ganenco Oleg	Fecior, Ucraina, or. Kiev, str. Gorikovo, 140, apt. 65	92 090	19.56
15.	Aftentieva Ana	Fiica, or. Cahul, str. Frunze 50, apt. 41	5	0.001
16.	Maldur Ecaterina	Sora, or. Cahul	-	-
17.	Grigoriev Anatol	Frate, mun. Balti, str. E. Potie, nr. 9	-	-
18.	Cazacioc Zinaida	Sora, mun. Slobozia, or. Dnevstrovsc	-	-
19.	Aftentieva Galina	Mama sotului, s. Nezavertailovca, str. Jucov, nr. 8	-	-
20.	Susenco Valentina	Afin, Italia	-	-
21.	Andreev Petru	Afin, Ucraina	-	-
22.	Andreev Leonid	Afin, Israel	-	-
23.	Andreev Alexandru	Afin, Rusia	-	-
	Nicora Tatiana			
24.	Nicora Anatolie	Sot, or. Cahul, str. Toma Ciorba, nr. 4	-	-
25.	Nicora Andrei	Fecior, or. Cahul, str. Toma Ciorba, nr. 4	-	-
26.	Nicora Veaceslav	Fecior, or. Cahul, str. Toma Ciorba, nr. 4	-	-
27.	Iordan Elena	Mama, or. Cahul, str. Toma Ciorba, nr. 6	-	-
28.	Iordan Sergiu	Frate, m. Balti, str. Stefan cel Mare, nr. 37, apt. 64	-	-

29.	Nicora Dumitru	Afin, or. Cahul, str. Rumeantov, nr. 45	-	-
30.	Nicora Maria	Afin, or. Cahul, str. Rumeantov, nr. 45	-	-
31.	Nicora Vladimir	Afin, or. Cahul, str. Rumeantov, nr. 45	-	-
32.	Nicora Tatiana	Afin, or. Cahul, str. Rumeantov, nr. 45	-	-
2. Persoanele cu funcții de răspundere ale persoanei juridice date				
1.	Slomka Ryszard	Președintele Polaris Handelsgesellschaft M.B.H. Austria	-	-
2.	Dulap Laurian	Director “Audit-Cimplex” S.R.L., mun. Chisinau, str. A. Russo, 59/4, apt. 161	-	-

8. Informația privind valorile mobiliare ale emitentului înregistrate în Registrul de stat al valorilor mobiliare la ultima zi a perioadei de gestiune (31 decembrie):

Tip valori mobiliare	Codul ISIN	Numărul valorilor mobiliare, unități	Valoarea nominală a valorilor mobiliare, lei	Termen de circulație	Numărul valorilor mobiliare	Achiziționate pe parcursul perioadei de gestiune
Acțiuni ordinare	MD14TRIC1003	470739	35	X	-	-
Acțiuni preferențiale	-	-	-	-	-	-
Obligațiuni	-	-	-	-	-	-

9. Capitalul social al emitentului la ultima zi a perioadei de gestiune: 16475865
10. Numărul de acționari înregistrați în registru la ultima zi a perioadei de gestiune: 1671
11. Lista acționarilor care la ultima zi a perioadei de gestiune dețin 5 și mai mult la suta din acțiunile cu drept de vot plasate ale emitentului:

Denumirea completă a persoanelor juridice/numele prenumele persoanei fizice, numărul de înregistrare (IDNO)/codul personal al persoanei fizice (IDNP)	Numărul de acțiuni cu drept de vot		Cota deținută în numărul total de acțiuni cu drept de vot ale emitentului, %	
	Preferențiale	Ordinare	Preferențiale	Ordinare
1. Polaris Handelsgesellschaft, Austria, Vienna, Landstr. Hauptst, 146-148/16/1/b2		296815		63.05
2. Ganenco Oleg Vasile, Ucraina, or. Kiev, str. Gorikovo, 140, apt. 65		92090		19.56

12. Lista filialelor și reprezentanților emitentului: -
13. Informația despre reorganizarea emitentului și a persoanelor afiliate acestuia: -
14. Informația privind registratorul și auditorul emitentului:
 - a) Registrator: Registratorul Independent “REGISTRU-F” SA; Mun. Chisinau, Str. Mitropolit – Varlaam, Nr. 65; Plugari Nadejda, Tel: (022) 22 99 17, 22 99 13; Contractul Nr. 72-c din 01.11.2005.
 - b) Auditorul: —.
15. Informații despre obligațiile financiare neonorate: —.

16. Bilantul contabil al emitentului la finele perioadei de gestiune:

Posturile bilanțului	La finele perioadei de gestiune curente, lei	La finele perioadei de gestiune precedente, lei
Activ		
1. Active pe termen lung		
1.1 Active nemateriale	59344	43085
1.2 Active materiale pe termen lung	20971632	23748552
1.3 Active financiare pe termen lung	175460	175460
1.4 Alte active pe termen lung	-	-
Total capitolul 1	201206436	23967097
2. Active curente		
2.1 Stocuri de marfuri și materiale	3771702	3952246
2.2 Creanțe pe termen scurt	6183675	5789692
2.3 Investiții pe termen scurt	-	-
2.4 Mijloace bănești	163313	830867
2.5 Alte active curente	21176	11667
Total capitolul 2	10139866	10584472
Total activ	31346302	34551569
Pasiv		
3. Capital propriu		
Capital statutar	16475865	16475865
Capital suplimentar		
Capital neversat	()	()
Capital retras	()	()
Total 3.1 Capital statutar și suplimentar	16475865	16475865
Rezerve stabilite de legislație	1215950	1215950
Rezerve prevăzute de statut	20907776	20907776
Alte rezerve	18115	18115
Total 3.2 Rezerve	22141841	22141841
Corecții ale rezultatelor perioadelor precedente		
Profitul nerepartizat (pierdere neacoperită) al anilor precedenți	(9622534)	(9622534)
Profitul net (pierdere) al perioadei de gestiune	(3286452)	
Profit utilizat al perioadei de gestiune	()	()
Total 3.3 Profit nerepartizat (pierdere neacoperită)	(12908986)	(9622534)
Diferențe la reevaluarea activelor pe termen lung	-	-
Subvenții		
Total 3.4 Capital secundar		
Total capitolul 3	26009831	29296283
4. Datorii pe termen lung – total		
4.1 Datorii financiare pe termen lung	1000000	
4.2 Datorii pe termen lung calculate		
Total capitolul 4	1000000	
5. Datorii pe termen scurt		
5.1 Datorii financiare pe termen scurt	-	-
5.2 Datorii comerciale pe termen scurt	1742604	2768734
5.3 Datorii pe termen scurt calculate	2593867	2486552
Total capitolul 5	4336471	5255286
Total pasiv	31346302	34551569

17. Raportul de profit si pierderi pentru perioada de gestiune:

Indicatorii	Perioada de gestiune curenta, lei	Perioada de gestiune precedenta, lei
1. Venitul din vinzari	30558341	34505453
2. Costul vonzariilor	27082152	27338911
3. Profitul brut (pierdere globala)	3476189	7166542
4. Alte venituri operationale	2446784	1578059
5. Cheltuieli comerciale	1406971	1471147
6. Cheltuieli generale si administrative	7052818	7680339
7. Alte cheltuieli operationale	1379819	1035378
8. Rezultatul din activitatea operationala: profit (pierdere)	(3916635)	(1442263)
9. Rezultatul din activitatea de investitii: profit (pierdere)	599940	12272
10. Rezultatul din activitatea financiara: profit (pierdere)	30243	112880
11. Rezultatul din activitatea economico-financiara: profit (pierdere)	(3286452)	(1542871)
12. Rezultatul exceptional: profit (pierdere)	-	-
13. Profitul (pierdere) perioadei raportate pina la impozitare	(3286452)	(1542871)
14. Cheltuieli (economii) privind impozitul pe venit	-	1482
15. Profitul net (pierdere neta)	(3286452)	(1544353)

18. Informatii suplimentare privind profitul societatii si utilizarea acestuia:

Indicatorii	Perioada de gestiune curenta, lei	Perioada de gestiune precedenta, lei
1. Directiile de utilizare a profitului net pe parcursul perioadei de gestiune:		
a) acoperirea pierderilor din anii precedenti	-	-
b) rezerve stabilite de legislatie;	-	-
c) rezerve prevazute de statut;	-	-
d) alte rezerve;	-	-
e) plata recompenselor membrilor consiliului societatii si membrilor comisiei de cenzori;	-	-
f) investirea in vederea dezvoltarii productiei;	-	-
g) plata dividendelor;	-	-
• la actiunile preferentiale; • la actiunile ordinare	-	-
h) alte scopuri	-	-
2. Activele nete ale emitentului	26009831	29296283
3. Activele nete ale emitentului in raport la:		
• o obligatiune	-	-
• o actiune preferentiala	-	-
• o actiune ordinara	55.25	62.23
4. Profitul net la o actiune ordinara a societatii	-	-
5. Datoriile la dividendele anilor precedenti	-	-
6. Dividendele anuntate la o actiune de fiecare clasa a emitentului:		
• intermediare, • anuale.	-	-

19. Persoanele care au semnat bilantul contabil:

Director General

Andreev Valentina Ion

Годовая отчетность акционерного общества АО «Бетакон».

- Отчетный период- 2012 год..
- Акционерное общество «Бетакон», АО «Бетакон».
- Зарегистрировано 02.04.1996 года под №1003611010980.
- МД-3805, м. Комрат, ул. Ленина 2,0 (298) 3-31-18,0 (298) 3-30-60.
- Производство ж/бетонных изделий.
- Список должностных лиц эмитента:
 - Председатель Совета Общества- Кысса Е. И.
 - Председатель исполнительного органа – Ботошан Вадим Дмитриевич.
 - Члены Совета Общества- Иову Корнелиу, Бобырь Г. В., Короляк И. М., Мелитан А. П.
 - Члены ревизионной комиссии – Михайлова Е. А., Сиркели Л. Д., Петрович С. Н.
- Аф. лица:
 - Ботошан В., Ботошан А., Ботошан Н., Ботошан С., Ботошан Т., Ботошан Т., Ботошан М., Златов К., Златова Е., Златов Д., Лейчу А., Топал Е. Короляк М., Короляк И., Короляк Р., Иварлак Ф., Иварлак В. К., Иварлак В. Ф., Кожухарь Н., Кисилева Л., Матвейчук Е., Симаква А.
- Информация о ценных бумагах эмитента, зарегистрированных в Государственном реестре ценных бумаг, на последний день отчетного периода (31 декабря).**

Тип ценных бумаг	Код ISIN	Количество ценных бумаг, единицы	Номинальная стоимость ценных бумаг, лей	Срок обращения	Количество ценных бумаг	
					выкупленных на протяжении отчетного периода	приобретенных на протяжении отчетного периода
Простые акции	MD14NOCA10001	611364	5	X	-	-
Привилег. акции	-	-	-	-	-	-
Облигации	-	-	-	-	-	-

- Уставный капитал эмитента на последний день отчетного периода. 3 056 820 леев.
- Количество акционеров, зарегистрированных на последний день отчетного периода. 97
- Список акционеров, которые на последний день отчетного периода владеют 5 и более процентов размещенных голосующих акций эмитента.**

Полное наименование юридических лиц / фамилия, имя физического лица, регистрационный номер (IDNO)/персональный код физического лица (IDNP)	Количество голосующих акций		Доля в общем количестве голосующих акций эмитента, %	
	Привилег.	Простые	Привилег.	Простые
Узун Екатерина	нет	180 701	нет	29,56
Кысса Петр	нет	305 475	нет	49,97

- Список филиалов и представительств эмитента- отсут.
- Информация о реорганизации эмитента и его аффилированных лицах – отсут.
- Информация о регистрации и аудиторской отчетности эмитента.
 - Регистратор SA "REGISTRATOR-CENTRU" PM, м. Кишинэу, ул. Каля Ешилор, 10, руководитель Савинов Ю. В., контракт №112 от 16 марта 2005 г.
 - Аудитор – отсут.
- Информация о невыплаченных финансовых обязательствах – отсут.

16. Бухгалтерский баланс эмитента на конец отчетного периода:

Статьи баланса	Текущий отчетный период, лей	Предыдущий отчетный период, лей
1. Долгосрочные активы		
1.1 Нематериальные активы		
1.2 Долгосрочные материальные активы	3 399 655	3 689 867
1.3 Долгосрочные финансовые активы	-	-
1.4 Прочие долгосрочные активы	-	-
Итого по разделу 1	3 399 655	3 689 867
2. Текущие активы		
2.1 Товарно-материальные запасы	1 011 491	231 434
2.2 Краткосрочная дебиторская задолженность	228 626	257 244
2.3 Краткосрочные инвестиции	-	-
2.4 Денежные средства	3 681	177 749
2.5 Прочие текущие активы	1 451	4 056
Итого по разделу 2	1 245 249	670 483
Всего актив	4 644 904	4 360 350
Пассив		
3. Собственный капитал		
Уставный капитал	3 056 820	6 113 640
Добавочный капитал	90 521	-
Неоплаченный капитал	(-)	(-)
Изъятый капитал	(-)	(-)
Итого 3.1 Уставный и добавочный капитал	3 147 341	6 113 640
Резервы, установленные законодательством	-	-
Резервы, предусмотренные уставом	-	-
Прочие резервы	-	-
Итого 3.2 Резервы	-	-
Поправки результатов предыдущих периодов	-	-
Нераспределенная прибыль (непокрытый убыток) прошлых лет	(180 511)	(2 966 299)
Чистая прибыль (убыток) отчетного периода	333 667	(180 511)
Использованная прибыль отчетного периода	(-)	(-)
Итого 3.3 Нераспределенная прибыль (непокрытый убыток)	153 156	(3 146 810)
Разницы от переоценки долгосрочных активов	118 649	118 649
Субсидии	-	-
Итого 3.4 Неосновной капитал	118 649	118 649
Итого по разделу 3	3 419 146	3 085 479
4. Долгосрочные обязательства – всего	-	-
4.1 Долгосрочные финансовые обязательства	-	-
4.2 Долгосрочные начисленные обязательства	-	-
Итого по разделу 4	-	-
5. Краткосрочные обязательства		
5.1 Краткосрочные финансовые обязательства	1 050 903	1 050 903
5.2 Краткосрочные торговые обязательства	49 019	174 087
5.3 Краткосрочные начисленные обязательства	125 836	49 881
Итого по разделу 5	1 225 758	1 274 871
Всего пассив	4 644 904	4 360 350

17. Информация о прибыли и убытках за отчетный период

Показатели	Текущий отчетный период, лей	Предыдущий отчетный период, лей
1. Доход от продаж	4 304 027	4 632 068
2. Себестоимость продаж	3 626 461	4 304 426
3. Валовая прибыль (валовый убыток)	677 566	327 642
4. Прочие операционные доходы	90 020	17 080
5. Торговые расходы	2 974	1 650
6. Общие и административные расходы	293 845	295 142
7. Прочие операционные расходы	91 600	101 729
8. Результат от операционной деятельности: прибыль (убыток)	379 167	(53 799)
9. Результат от инвестиционной деятельности: прибыль (убыток)	-	(44 077)
10. Результат от финансовой деятельности: прибыль (убыток)	-	-
11. Результат от финансово-экономической деятельности: прибыль (убыток)	379 167	(97 876)
12. Чрезвычайный результат: прибыль (убыток)	-	(82635)
13. Прибыль (убыток) отчетного периода до налогообложения	379 167	(180 511)
14. Расходы (экономию) на подоходный налог	45 500	-
15. Чистая прибыль (чистый убыток)	333 667	(180 511)

18. Дополнительная информация о прибыли общества и его использовании:

Показатели	Текущий отчетный период, лей	Предыдущий отчетный период, лей
1. Направления использования чистой прибыли на протяжении предыдущего отчетного года:		
2. Чистые активы эмитента	3 419 146	3 085 479
3. Чистые активы эмитента по отношению к одной простой акции	5,59	5,04
4. Чистая прибыль на одну простую акцию общества	0,54	(0,29)
5. Обязательства по дивидендам прошлых лет	-	-
6. Объявленные дивиденды на одну акцию каждого класса эмитента: • промежуточные, • годовые.	-	-
7. Стоимость одной акции общества (с указанием источника информации): • рыночная стоимость • оценочная стоимость	-	-

19. Лица, подписавшие бухгалтерский баланс:

Директор
Гл. бухгалтер

Ботошан В. Д.
Иварлак А. Ф.

20. Аудиторское заключение, отраженное в аудиторском отчете аудиторской компании, проводившей обязательный аудит годовых финансовых отчетов – отсут.

Raportul anual al Societății de Producție și Comerț "DIGRENTA" SA

1. Perioada de gestiune – 2012.
2. Denumirea completă și prescurtată a societății pe acțiuni (emitentului): Societatea de Producție și Comerț "DIGRENTA" SA (SPC "DIGRENTA" SA).
3. Numărul și data înregistrării de stat a emitentului: 1002600037931 din 23.11.1993.
4. Sediul societății, numerele de telefon și fax pentru relații: mun Chisinau., MD-2001, str. Alexandru cel Bun, 36, tel/fax 27 24 62
5. Principalele genuri de activitate: Inchirierea bunurilor imobiliare proprii.
6. **Lista persoanelor cu funcții de răspundere ale emitentului:**

Nr. d/o	Denumirea completă a persoanei juridice/ numele, prenumele persoanei fizice	Numărul de înregistrare (IDNO)/ Codul personal al pers. fizice (IDNP)	Funcția deținută în organele de conducere ale emitentului	Acțiunile cu drept de vot deținute la finele perioadei de gestiune	
				unități	Cota parte, %
a) Membrii Consiliului societății					
1	NEGRU ION	0692606547061	presedinte	105639	19,72
2	GÎNGA ION	2004002033309	membru	-(reprezentant)	-(reprezentant)
3	MAXIAN DANIEL	0991305483949	membru	11262	2,1
4	DIHORI ANDREI	0980508278902	membru	-	-
5	DUBASARU ELENA	2000016041950	membru	-	-
b) Membrii organului executiv					
1.	DUBASARU DUMITRU	0691201892837	director	248201	46,34
c) Membrii Comisiei de cenzori					
1	BAIDAUS PAVEL	0962606547061	presedinte	8	0,002
2	BARLADEAN VALENTINA	0982802424478	membru	1903	0,36
3	EFTODE MARIA	0960907429110	membru	1025	0,19
II. PERSOANELE CARE DEȚIN, INDIVIDUAL SAU ÎMPREUNĂ CU PERSOANELE AFILIATE, POZIȚIA DE CONTROL ÎN CAPITALUL SOCIAL AL EMITENTULUI (25 și mai mult la sută din acțiunile cu drept de vot)					
1	DUBASARU DUMITRU	691201892837		248201	46,34
V. PERSOANELE FIZICE, CARE ÎN DECURSUL ULTIMELOR 6 LUNI ANTERIOARE DATEI DE 31 DECEMBRIE A ANULUI RAPORTAT, ÎN ORICARE MOD, CAD SUB INCIDENTA CAPITOLELOR I-IV					
-	-	-	-	-	-
VII. PERSOANELE AFILIATE PERSOANELOR SPECIFICATE LA CAPITOLELE I-VI(SOȚII, RUDELE ȘI AFILII PÎNĂ LA GRADUL II INCLUSIV)					
A. Persoane afiliate dnului DUBASARU D UMITRU					
1	DUBASARU ELENA, soție	-	-	-	-
2	DUBASAR VICTOR, fecior	-	-	-	-
3	DUBASARU ALEXANDRU, fecior	-	-	-	-
4	DUBASARU ION, frate	-	-	-	-
5	COCOS SOFIA, soră	200000208833	-	134	0,025
6	DUBASARU GHEORGHE, frate	-	-	-	-
7	DUBASARU AGRIPINA, soră	-	-	-	-
8	ȚICU CLAUDIA, soră	-	-	-	-
B. Persoane afiliate dnului MAXIAN DANIEL					
1	MAXIAN ELENA, mama	991305483949	-	4019	0,75
C. Persoane afiliate dnului NEGRU ION					
1	NEGRU NATALIA, soție	-	-	-	-
2	NEGRU ALEXANDRU, fecior	-	-	-	-
3	NEGRU EUGEN, fecior	-	-	-	-
4	NEGRU ECATERINA, sora	-	-	-	-
5	CARPENCO ANNA, soacra	-	-	-	-
D. Persoane afiliate dnului GÎNGA ION					
1	GÎNGA DIANA, soție	-	-	-	-
2	GÎNGA NATALIA, bunica	-	-	-	-
3	POTOP GHEORGHE, socru	-	-	-	-
E. Persoane afiliate dnului DIHORI ANDREI					
1	DIHORI ION, tata	-	-	-	-
2	DIHORI MARIA, mama	-	-	-	-
3	DIHORI ION, frate	-	-	-	-
D. Persoane afiliate dnei DUBASARU ELENA					
1	STRATAN MARIA, mama	2002016026577	-	207	0,039
2	STRATAN CONSTANTIN, frate	-	-	-	-
G. Persoane afiliate dnului BAIDAUS PAVEL					
1	BAIDAUS LUDMILA, soție	-	-	-	-
2	BAIDAUS ROMAN, fecior	-	-	-	-
3	BAIDAUS ELENA, fiică	-	-	-	-
H. Persoane afiliate dnei EFTODE MARIA					
1	EFTODE FILIP, soț	-	-	-	-
2	EFTODE LILIANA, fiică	-	-	-	-
3	EFTODE NICOLAE, fecior	-	-	-	-
4	EFTODE VALERIU, cumnat	-	-	-	-
5	EFTODE ION, cumnat	-	-	-	-
6	EFTODEALEXANDRU, cumnat	-	-	-	-
I. Persoane afiliate dnei BARLADEAN VALENTINA					
1	BARLADEAN OXANA, fiică	-	-	-	-
2	BARLADEAN SERGHEI, fecior	-	-	-	-
3	ANDRIEȘ MARIA, sora	-	-	-	-
4	BARLADEANFEODOR, cumna	-	-	-	-
5	BARLADEAN PIOTR, cumnat	-	-	-	-
6	MEDVEDEVAMARIA, cumnata	-	-	-	-

7. Lista insiderilor și a persoanelor afiliate emitentului și mărimea cotelor deținute în capitalul social al emitentului, conform formularului EM-1 din raportul anual al emitentului

Nr. d/o	Denumirea completă a persoanei juridice/ numele, prenumele persoanei fizice	Acțiunile cu drept de vot deținute la finele perioadei de gestiune	
		unități	Cota parte, %
II. PERSOANELE CARE DEȚIN, INDIVIDUAL SAU ÎMPREUNĂ CU PERSOANELE AFILIATE, POZIȚIA DE CONTROL ÎN CAPITALUL SOCIAL AL EMITENTULUI (25 și mai mult la sută din acțiunile cu drept de vot)			
1.	DUBASARU DUMITRU	248201	46,34
V. PERSOANELE FIZICE, CARE ÎN DECURSUL ULTIMELOR 6 LUNI ANTERIOARE DATEI DE 31 DECEMBRIE A ANULUI RAPORTAT, ÎN ORICARE MOD, CAD SUB INCIDENTA CAPITOLELOR I-IV			
1.	-	-	-

8. Informația privind valorile mobiliare ale emitentului înregistrate în Registrul de stat al valorilor mobiliare la ultima zi a perioadei de gestiune (31 decembrie 2012).

Tip valori mobiliare	Codul ISIN	Numărul valorilor mobiliare, unități	Valoarea nominală a valorilor mobiliare, lei	Termen de circulație	Numărul valorilor mobiliare	
					Răscumpărate pe parcursul perioadei de gestiune	Achiziționate pe parcursul perioadei de gestiune
Acțiuni ordinare	GIRA 1000	535577	1	X	-	-
Acțiuni preferențiale	-	-	-	-	-	-
Obligațiuni	-	-	-	-	-	-

9. Capitalul social al emitentului la ultima zi a perioadei de gestiune – 535577

10. Numărul de acționari înregistrați în registrul la ultima zi a perioadei de gestiune – 1197

11. Lista acționarilor care la ultima zi a perioadei de gestiune dețin 5 și mai mult la sută din acțiunile cu drept de vot plasate ale emitentului:

Denumirea completă a persoanelor juridice/ numele prenumele persoanei fizice, numărul de înregistrare (IDNO)/codul personal al persoanei fizice (IDNP)	Numărul de acțiuni cu drept de vot		Cota deținută în numărul total de acțiuni cu drept de vot ale emitentului, %	
	Preferențiale	Ordinare	Preferențiale	Ordinare
DUBASARU DUMITRU	-	248201	-	46,34%
NEGRU ION	-	105639	-	19,72%
GÎNGA MIHAIL, decedat în 2007	-	105304	-	19,66%

12. Lista filialelor și reprezentanțelor emitentului: SPC "DIGRENTA" SA nu are filiale.

13. Informația despre reorganizarea emitentului și a persoanelor afiliate acestuia: SPC "DIGRENTA" SA nu a fost reorganizată în 2012 și persoane afiliate care s-ar fi reorganizat în 2011 nu are.

14. Informația privind registratorul și auditorul emitentului:

a. Registratorul: Campania „REGISTRU” SA, str. SCIUSEV, 47, mun Chisinau, tel 27 11 77,54 19 49, conducator ȘTEFAN MIȚU, contract R-101/51 din 05.02.2010 valabil până la 13.01.2015.

b. Auditorul: SC „RUNATAUDIT” SRL, tel 40 49 21, conducator RUSU NATALIA, contract nr. 12/10 de la 06.04.2010, Licența A MMII nr. 024842 din 16.05.2007.

15. Informații despre obligațiile financiare neonorate.

Tipul obligațiunii	Termenul de scadență	Suma neonorată a obligațiunii la finele perioadei de gestiune, lei
Dividende neachitate pentru 2009	01.09.10	16289
Dividende neachitate pentru 2010	01.09.11	13760
Dividende neachitate pentru 2011	01.09.12	113117

16. Bilanțul contabil al emitentului la finele perioadei de gestiune

Posturile bilanțului	La finele perioadei de gestiune curente, lei	La finele perioadei de gestiune precedente, lei
Activ		
1. Active pe termen lung		
1.1 Active nemateriale	950	681
1.2 Active materiale pe termen lung	-686	-662
1.3 Active financiare pe termen lung	4705611	4502022
1.4 Alte active pe termen lung	-2051965	-2000622
Total capitolul 1	2653910	2501419
2. Active curente		
2.1 Stocuri de mărfuri și materiale	4150	83400
2.2 Creanțe pe termen scurt	38700	42664
2.3 Investiții pe termen scurt	1360	1360
2.4 Mijloace bănești	18234	23925
2.5 Alte active curente	131985	128249
Total capitolul 2	194429	279598
Total GENERAL – Activ	2848339	2781017
Pasiv		
3. Capital propriu		
Capital statutar	535577	535577
Capital suplimentar	-	-
Capital nevărsat	-()	-()
Capital retras	-()	-()
Total 3.1 Capital statutar și suplimentar	535577	535577
Rezerve stabilite de legislație	-	-
Rezerve prevăzute de statut		
Alte rezerve	477619	477619
Total 3.2 Rezerve	477619	477619
Corecții ale rezultatelor perioadelor precedente		
Profitul nerepartizat (pierdere neacoperită) al anilor precedenți	1058660	1322326
Profitul net (pierdere) al perioadei de gestiune	411685	-()
Profit utilizat al perioadei de gestiune	-()	-()
Total 3.3 Profit nerepartizat (pierdere neacoperită)	1470345	1322326
Diferențe la reevaluarea activelor pe termen lung	-	-
Subvenții	-	-
Total 3.4 Capital secundar	-	-
Total capitolul 3	2483541	2335522
4. Datorii pe termen lung – total		
4.1 Datorii financiare pe termen lung	-	-
4.2 Datorii pe termen lung calculate	-	-
Total capitolul 4	-	-
5. Datorii pe termen scurt		
5.1 Datorii financiare pe termen scurt		48000
5.2 Datorii comerciale pe termen scurt	141115	158819
5.3 Datorii pe termen scurt calculate	223683	238676
Total capitolul 5	364798	445495
Total GENERAL – Pasiv	2848339	2781017

17. Raportul de profit și pierderi pentru perioada de gestiune

Indicatorii	Perioada de gestiune curentă, lei	Perioada de gestiune precedentă, lei
1. Venitul din vânzări	161617	189183
2. Costul vânzătorilor	157929	182929
3. Profitul brut (pierdere globală)	3688	6254
4. Alte venituri operaționale	1360935	1378947
5. Cheltuieli comerciale	7784	1905
6. Cheltuieli generale și administrative	902360	844964
7. Alte cheltuieli operaționale	1205	10774
8. Rezultatul din activitatea operațională: profit (pierdere)	453274	527558
9. Rezultatul din activitatea de investiții: profit (pierdere)	4036	
10. Rezultatul din activitatea financiară: profit (pierdere)		
11. Rezultatul din activitatea economico-financiară: profit (pierdere)	457310	527558
12. Rezultatul excepțional: profit (pierdere)		
13. Profitul (pierdere) perioadei raportate până la impozitare	457310	527558
14. Cheltuieli (economii) privind impozitul pe venit	45625	225
15. Profitul net (pierdere netă)	411685	527333

18. Informații suplimentare privind profitul societății și utilizarea acestuia

Indicatorii	Perioada de gestiune curentă, lei	Perioada de gestiune precedentă, lei
1. Direcțiile de utilizare a profitului net pe parcursul perioadei de gestiune:		-
a) acoperirea pierderilor din anii precedenți	-	-
b) rezerve stabilite de legislație;	-	-
c) rezerve prevăzute de statut;	-	-
d) alte rezerve;	-	-
e) plata recompenselor membrilor consiliului societății și membrilor comisiei de cenzori;		
f) investirea în vederea dezvoltării producției;	-	-
g) plata dividendelor;	-	-
• la acțiunile preferențiale	-	-
• la acțiunile ordinare	-	-
h) alte scopuri	-	-
2. Activele nete ale emitentului	2483541	2335522
3. Activele nete ale emitentului în raport la:		
• o obligațiune	-	-
• o acțiune preferențială	-	-
• o acțiune ordinară	4,64	4,36
4. Profitul net la o acțiune ordinară a societății	0,79	0,99
5. Datoriile la dividendele anilor precedenți	143166	125274
6. Dividendele anunțate la o acțiune de fiecare clasă a emitentului:		
• intermediare,	-	-
• anuale.	0,384	0,49
7. Valoarea unei acțiuni a societății (cu indicarea sursei de informare)		
• valoarea de piață: operații nu au avut loc	-	-
• valoarea estimativă: estimarea nu a avut loc	-	-

19. Persoanele care au semnat bilanțul contabil:

Director **DUMITRU DUBASARU**
Contabil **ELENA DUBASARU**

20. Opinia auditorului exprimată în raportul de audit al Companiei de audit "RUNAT-AUDIT" SRL: "Raportele financiare ofera o imagine fidelă și justă a poziției financiare a SPC "DIGRENTA" SA la 31 decembrie 2012 și a rezultatelor sale financiare și a fluxului mijloacelor bănești pentru exercitiul financiar încheiat la această dată, în conformitate cu Standartele Naționale de Contabilitate".

Darea de seamă pentru anul 2012 „Iamocs-Service” S.A.

- Denumirea completă a emitentului:
Întreprindere pentru construcții și servicii specializate „Iamocs-Service” S.A.
Denumirea prescurtată „Iamocs-Service” S.A.
- Numărul de identificare de stat- codul fiscal a societății pe acțiuni:
Nr. 1003600151779 din 17.10.1996.
- Sediul societății: MD-6801, Republica Moldova, or. Ialoveni, str. Grigore Vieru 28.
- Genul de activitate: servicii de construcții.
- Persoanele cu funcții de răspundere a societății:
Președintele consiliului – d-na Deinenco Galina
Membru consiliului – Poparcea Parascovia
Membru consiliului – Stegărescu Lilia
Membru consiliului – Lungu Oxana
Membru consiliului – Vîrlan Alexandru
Președintele comisiei de revizie – d-na Cucereavaia Maria
Membru comisiei de revizie – d-na Zaporojan Nelia
Membru comisiei de revizie – d-na Șușchevici Maria
Director – d-na Șileaeva Ana

6. Informații privind insiderii și persoanele afiliate emitentului:

Nr. d/o	Numele, prenumele	Codul personal al persoanei (IDNP)	Funcția în organele de conducere	Sediul (domiciliul)	Acțiunile deținute	
					unități	(%)
1	Deinenco Galina	2000002312954	Președintele consiliului	Chișinău, str. Re-nașterii 21	2	0,001
	Rademscaia Ana		fica	Chișinău, str. Re-nașterii 21	-	-
2	Poparcea Parascovia	2000002120483	Membru consiliului	Chișinău, str. Florilor 2	2	0,001
3	Stegărescu Lilia	X-BM 583052	Membru consiliului	Ialoveni	26000	10,94
4	Lungu Oxana	2002021003400	Membru consiliului	Ialoveni, str. Alexandru cel Bun 9/1	5	0,002
5	Vîrlan Alexandru	098405444069	Membru consiliului	Ialoveni, str. Veniamin Zarzăr 26	1200	0,5
6	Cucereavaia Maria	097131102156	Președintele comisiei	Chișinău, str. Studenților 2	11887	4,99

7	Șușchevici Maria	2003088006632	Membru comisiei	Ialoveni	2	0,001
8	Zaporojan Nelia	200202100571	Membru comisiei	Criuleni, Mașcăuți	0	0
	Zaporojan Oxana		fica	Criuleni, Mașcăuți	0	0
	Zaporojan Tatiana		fica	Criuleni, Mașcăuți	0	0
	Zaporojan Larisa		fica	Criuleni, Mașcăuți	0	0
9	Șileaev Ana	0980608442342	director	Ialoveni, Dănceni	642	0,27
	Șileaev Vasile		soțu	Ialoveni, Dănceni	0	0
	Șileaev Ion		fecioru	Ialoveni, Dănceni	0	0
	Șileaev Daria		fica	Ialoveni, Dănceni	0	0

7. Informația privind valorile mobiliare ale emitentului:

Tip valori mobiliare	Codul ISIN	Numărul valorilor mobiliare, unități	Valoarea nominală a valorilor mobiliare, lei	Termen de circulație	Numărul valorilor mobiliare	
					Răscumpărate pe parcursul perioadei de gestiune	Achiziționate pe parcursul perioadei de gestiune
Acțiuni ordinare	MD14IAMO1005	237763	10	X	-	-
Acțiuni preferențiale	-	-	-	-	-	-
Obligațiuni	-	-	-	-	-	-

8. Capitalul social este 2377630 lei

9. Numărul de acționari înregistrați în registru sunt: 234

10. Lista persoanelor înregistrate în registru ce dețin 5 și mai mult la sută din acțiuni cu drept de vot:

Denumirea completă a persoanelor juridice/numele prenumele persoanei fizice, numărul de înregistrare (IDNO)/codul personal al persoanei fizice (IDNP)	Numărul de acțiuni cu drept de vot		Cota deținută în numărul total de acțiuni cu drept de vot ale emitentului, %	
	Preferențiale	Ordinare	Preferențiale	Ordinare
Poparcea Andrei 0970307444763		57961		24,38
Stegărescu Lilia X-BM583052		26000		10,94
Vîrlan Maria 0981012446371		16762		7,05

11. Denumirea registratorului independent: S.A. „REGISTRU”, or. Chișinău, str. Șciusev 47.
Auditor – nu avem.

12. Bilanțul contabil pe anul 2012 rezumativ al S.A. „Iamocs-Service”

Posturile bilanțului	La finele perioadei de gestiune curente (lei)	La finele anului de gestiune precedente (lei)
Activ		
1. Activ pe termen lung		
1.1 Active nemateriale	-	-
1.2 Active materiale pe termen lung	306186	508609
1.3 Active financiare pe termen lung	-	-
Total capitolul 1	306186	508609
2. Active curente		
2.1 Stocuri de mărfuri și materiale	8916	5110
2.2 Creanțe pe termen scurt	8656	10456
2.3 Investiții pe termen scurt	-	-
2.4 Mijloace bănești	160	256
2.5 Alte active curente	245	116
Total capitolul 2	17977	15938
TOTAL GENERAL-ACTIV	324163	524547
Pasiv		
3. Capital propriu		
3.1 Capital statutar și suplimentar	2377630	2377630
3.2 Rezerve	-	-
3.3 Profit nerepartizat (pierdere neacoperită)	(2279709)	(2074376)
3.4 Capital secundar	-	-
Total capitolul 3	97921	303254
4 Datorii pe termen lung		
4.1 Datorii financiare pe termen lung	62015	33015
4.2 Datorii pe termen lung calculate	-	61624
Total capitolul 4	62015	94639
5 Datorii pe termen scurt		
5.1 Datorii financiare pe termen scurt	61624	29000
5.2 Datorii comerciale pe termen scurt	-	-
5.3 Datorii pe termen scurt calculate	102603	97654
Total capitolul 5	164227	126654
TOTAL GENERAL-PASIV	324163	524547

13. Darea de seamă rezumativă privind rezultatele financiare la data raportată

Indicatorii	Perioada de gestiune	Perioada corespunzătoare a anului precedent
Venitul din vânzări	-	14415
Costul vânzătorilor	-	842
Profit brut (pierdere globală)	-	13573
Alte venituri operaționale	1500	1600
Cheltuieli comerciale	1800	-
Cheltuieli generale și administrative	5941	7626
Alte cheltuieli operaționale	1175	836
Rezultat din activitatea operațională: profit(pierdere)	(7416)	6711
Rezultat din activitatea de investiții: profit (pierdere)	(197917)	5000
Rezultat din activitatea financiară: profit(pierdere)	-	-
Rezultat din activitatea economico-financiară: profit (pierdere)	(205333)	11711
Profit (pierdere) perioadei de gestiune până la impozitare	(205333)	11711
Profit net (pierdere netă)	(205333)	11711

14. Persoane care au semnat bilanțul contabil:

Director

Șileaev Ana

Raportul anual al societății pe acțiuni „MINA DIN CUPCINI”

- Anul 2012
- Societate pe acțiuni „MINA DIN CUPCINI” (S.A. „Mina din Cupcini”)
- MD-4626, Moldova, raionul Edineț, o. Cupcini tel. /fax 0246 -7-10-39
- INDO 1003604000211 din 07.08.1995
- Extragerea materialelor de construcție
- Persoane cu funcție de răspundere ale societății:**

N	N. P. P	Codul fiscal persoanelor cu funcție de răspundere	Funcția deținută, domiciliul, locul de muncă
a) membrii consiliului societății			
1	Todiraș Vladislav	0962806542280	Director SRL „Repcor Com”, mun Chișinău st Valea Crucii, 6 ap 111
2	Șterbeț Ina	2004014089079	Secretară, SRL „Pepcor Com” s- Șofrincani r-nul Edineț
3	Burlacu Ina	2003014029674	Contabil șef SRL „REPCOR COM” s. Chiurt, r-nul Edineț
4	Grafkhina Zinaida	0970610546761	Administrator, SRL „Realit Com” mun Chișinău
5	Vieru Ștefan	0982302487414	Administrator „FPSP Reuțel” mun Chișinău st. Petrodova1/2,
b) Membrii organului executiv			
1	Coșceev Serghei	0972606583345	Director, SA „Mina din Cupcini” o. Cupcini st Livezilor 20 ap 3
2	Burlacu Alla	2005014027869	Contabil șef, SA „Mina din Cupcini o. Cupcini, st 8 Martie 1
c) membrii comisiei de cenzori			
1	Pîslari Vladislav	2001002704897	Avocet Mun Chisinau st Gheorghe Madan 46/5,116
2	Muntea Olga	0990707482413	Contabil șef SRL „Realit Com, “ mun Chișinău, stbd Moscovei 15/3 ap 68
3	Dobovolischi stanislav	2000032037586	Administrator SRL „Invest Consult, “o. Soroca st V. Stroescu 26ap 76

7. Lista insiderilor, și a persoanelor afiliate emitentului indicate in punctul 6 conf.formularului EM-1

Nr d/o	N. P. P.	Codul fiscal al persoanei afiliate	Funcția deținută, domiciliul, locul de muncă
a) Persoane afiliate membrilor Consiliului			
1	Grîu Lilia	0980506883500	Soție, mun.Cihinău, str.Valea Crucii,6 ap.111, șomer
2	Todiraș Ludmila	0981106420263	Mama, mun.Cihinău bl.Dacia,49 ap.21, pensionara
3	Todiraș Leomid	0981006426723	Sora, mun. Cihinău bl. Dacia, 49 ap. 21, cont. Sef SRL „Inter Sign”
4	Berezinz Anna	2003044804876	Sotie Mun Chisinau st Gheorghe Madan 46/5,116 contabil – casier Victorieabanc
5	Pîslari Gabriel	0972301891716	Frate Mun Chisinau st Gheorghe Madan 46/5,116 NU DESPUNEM
6	Pîslari Vasile	2005005114305	Tata Mun Chisinau st Gheorghe Madan 46/5,116 pensionar
7	Pîslari Vasile	2005005114291	Mama Mun Chisinau st Gheorghe Madan 46/5,116 pensionar
9	Burlacu Rodica		sora SRL „REPCOR COM” s.Chiurt, r-nul Edineț eleva
8	Burlacu Viorelia	2004014053454	Mama gimnaziu. Chiurt, r-nul Edineț profesoare
9	Burlacu Vitali	0973001584508	tata gimnaziu. Chiurt, r-nul Edineț profesor
10	Grafkni Iurie	Nu despunem	Soț, mun.Chișinău, st.Dokuceaeva 2 ap 22, pensionar
11	Grafkni Ruslan	Nu despunem	Fiu, mun Chisinau Dokuceaeva 2 ap 22 șomer
12	Grafkni Alexandr	0981706887888	Fiu, mun Chisinau Dokuceaeva 2 ap 22 șomer
13	Vieru Zinaida	0970402488165	Soție, mun Chișinău st. Petrodova1/2, șomer
14	Munteanu Olga	099070748413	Fică, mun Chișinău, stbd Moscovei 15/3 ap 68, cont. șef SRL „Repcor Com”
15	Vieru Irina	2001048558498	Fica, mun Chișinău st. Petrodova1/2, studenta
16	Vieru Ștefan	200504804398	Fiu, mun Chișinău st. Petrodova1/2, minor
17	Vieru Alexandru	200504804398	Fiu, mun Chișinău st. Petrodova1/2, minor
b) Persoane afiliate membrilor comisiei de cenzorii			
1	Șterbeț Anelea	2004014089068	Mama, s-Șofrincani, r-nul Edineț, șomer
2	Șterbeț Veaceslav	Nu despunem	Tata, s Șofrincani r-nul Edineț, șomer
3	Șterbeț Alina	2001014088762	Sora, s Șofrincani r-nul Edineț, studenta
4	Vieru Ștefan	0982302487414	Tata, Stauceni st Dragoș Vodă 6, „FPSP Răuțel” aministrator
5	Vieru Zinaida	0970402488165	Mama, mun Chișinău st. Petrodova1/2, șomer
6	Munten Cornel	Nu despunem	Soț, mun Chișinău, stbd Moscovei 15/3 ap 68,
7	Muntean Corina	Nu dispune	Fica, mun Chișinău, bd Moscovei 15/3 ap 68, minoră
8	Dobovolischi Tudor	Nu despunem	Tata, mun Chișinău st Mircea cel Batrin 8/1 ap.114, șomer
9	Dobovolischi Silvia	Nu despunem	Mama, o. Soroca st Stroescu 26ap 76, profesoare
c) Persoane afiliate membrilor organului executiv			
1	Coșceev Elena	0981306148497	Soție, o. Cupcini st Livezilor 20 ap 3, pensionară
2	Gasița Tatiana	0981306148475	Fică, o. Cupcini st Livezilor 20 ap3, profesoare
3	Coșceev Alexandru	Nu despunem de informație	Fecior, Germania
4	Lupașcu Piotr	2001074119140	Tata, s. Gașpar r-nul Edineț pensionar
5	Lupașcu Aurel	0980302144830	Frate, s. Gașpar r-nul Edineț, șomer
6	Burlacu Vladimir	2003014023074	Soț, o. Cupcini, st 8 Martie 1, muncitor

8. Informația privind valorile mobiliare emitentului înregistrate în Registrul de stat al valorilor mobiliare la ultima zi a perioadei de gestiune (31 decembrie)

Tip valori mobiliare	Codul ISIN	Numărul valorilor mobiliare, unități	Valoarea nominală a valorilor mobiliare, lei	Termen de circulație	Numărul valorilor mobiliare	Valoarea nominală a valorilor mobiliare, lei
Acțiuni ordinare	MD14MINA1006	326777	10	X	–	–

9. Capitalul social a emitentului la ultima zi a perioadei de gestiune. 3267770

10. Lista acționarilor care dețin 5 și mai mult la sută din acțiunile cu drept de vot plasate ale emitentului.

Denumirea completă a persoanelor juridice/numele prenumele persoanei fizice, numărul de înregistrare (IDNO)/codul personal al persoanei fizice (IDNP)	Numărul de acțiuni cu drept de vot		Cota deținută în numărul total de acțiuni cu drept de vot ale emitentului,%	
	Preferențiale	Ordinare	Preferențiale	Ordinare
SRL „Repcor- Com” 1002600037506	–	242168	–	74,1080

11. Lista filialelor și reprezentanțelor emitentului: nu despune

12. Informație privind registratorul și auditul emitentului

a) Registratorul „Registrul- Corect” S.A., mun. Chișinău, str. Columna 87, Contrac №25/11 din 01.01.2011, licența seria CNPF Nr. 000566 din 10.02.2010 valabilă pînă la 10.02.2015 a., managerul general M. Bîta, tel 022-22-07-93

b) Auditorul SRL „Audit -Complex”mun. Chișinău, st. A. Russo 59/4 of. 164, contract Nr. CP5A-27/12/SA din 11.07.2012 valabil pînă la 07.07.2013., licență AMII 039169 din 23.02.2007 valabil pînă la 23.02.2017, audit L. Dulap, tel. 022-20-49-55.

13. Informație despre dividende: pe perioada de gestiune dividendele nu au fost calculate și nici achitate.

14. Bilanțul contabil la finele perioadei de gestiune:

Posturile bilanțului	La finele perioadei de gestiune curente (lei)	La finele anului de gestiune precedent (lei)
ACTIV		
1. Active pe termen lung		
1.1 Active nemateriale	1400	2100
1.2 Active materiale pe termen lung	8400938	6615000
1.3 Active financiare pe termen lung	6180	6180
1.4 Alte active pe termen lung		
TOTAL CAPITOL 1	8408518	6623280
2. Active curente		
2.1 Stocuri de mărfuri și materiale	2051849	2725066
2.2 Creanțe pe termen scurt	4642060	4525814
2.3 Investiții pe termen scurt	91837	
2.4 Mijloace bănești	20648	11431
2.5 Alte active pe termen scurt	128342	113582
TOTAL CAPITOLUL 2	6934736	7420893
TOTAL ACTIV	15343254	1404417
PASIV		
3. Capital propriu		
Capital statutar		
Capital suplimentar	3267770	3267770
Capital nevărsat		
Capital retras		
TOTAL 3.1 CAPITAL STATUTAR ȘI SUPPLEMENTAR	3267770	3267770
Rezerve stabilite de legislație	84589	83887
Rezerve stabilite de statut	1447109	1433777
Alte rezerve		
TOTAL 3.2 REZERVA	1531698	1517664
Corectarea rezultatelor perioadelor precedente	(32910)	
Profitul nerepartizat (pierdere neacoperită) a anilor precedenți		14034
Profitul net (pierdere) al anului de gestiune	(593232)	
Profitul utilizat a anului de gestiune		
TOTAL 3.3 PROFITUL NEREPARTIZAT (pierdere neacoperită)	(626142)	14034
Diferențe la reevaluarea activelor pe termen lung	2471978	520055
Subvenții		
TOTAL 3.4 CAPITAL SECUNDAR	2471978	520055
TOTAL CAPITOLUL 3	6645304	5319523
4. Datorii pe termen Lung		
4.1 Datorii financiare pe termen lung	4941870	4650912
4.2 Datorii pe termen lung calculate	24206	24206
TOTAL CAPITOLUL 4	4966076	4916458
5. Datorii pe termen scurt		
5.1 Datorii financiare pe termen scurt		
5.2 Datorii comerciale pe termen scurt	924784	944819
5.3 Datorii pe termen scurt calculate	2807090	2742373
TOTAL CAPITOLUL 5	3731874	3808192
TOTAL PASIV	15343254	14044173

15. Raportul profit și pierderi pentru perioada de gestiune

Indicatori	Perioada raportată	Anul precedent
1. Venituri din vânzări	6539663	8587178
2. Costul vânzătorilor	5693949	6782324
3. Profitul brut (pierdere globală)	845714	1804854
4. Alte venituri operaționale	10600	6211
5. Cheltuieli comerciale	167774	154869
6. Cheltuieli generale și administrative	1515906	1682178
7. Alte cheltuieli operaționale	169707	345501
8. Rezultatul din activitatea operațională: profit (pierdere)	(997073)	(371483)
9. Rezultatul din activitatea de investiții: profit (pierdere)	320166	458537
10. Rezultatul din activitatea financiară: profit (pierdere)	83675	(73020)
11. rezultatul din activitatea economico-financiară: profit (pierdere)	(593232)	14034
12. Rezultatul excepțional: profit (pierdere)		
13. Profitul (pierdere) perioadei raportate pînă la impozitare	(593232)	14034
14. Cheltuieli (economie) privind impozitul pe venit		
15. Profitul net (pierdere netă)	(593232)	14034

16. Informație suplimentară privind profitul societății și utilizarea acestuia:

Indicatori	Perioada de gestiune curentă, lei	Perioada de gestiune precedentă, lei
1. Direcțiile de utilizare a profitului net pe parcursul de gestiune precedent:	14034	-
a) acoperirea pierderilor din anii precedenți		
b) rezerve stabilite de legislație	702	-
c) rezerve prevăzute de statut	13332	-
d) alte rezerve	-	-
e) plata recompensilor membrilor consiliului societății și membrilor comisiei de cenzori	-	-
f) investirea în vederea dezvoltării producției	-	-
g) plata dividendelor: - la acțiunile preferențiale; - la acțiunile ordinare	-	-
h) alte scopuri		
2. Activele nete ale emitentului	6645304	5319523
3. Activele nete ale emitentului în raport la:		
- o obligațiune		
- o acțiune preferențială		
- o acțiune ordinară	20.33	16.28
4. Profitul net la o acțiune ordinară a societății	-	0,04
5. Datoriile la dividende anilor precedenți	52498	52498
6. Dividendele anunțate la o acțiune de fiecare clasă a emitentului		
- dividende intermediare (plăți în avans pe parcursul anului raportat)		
- aprobate de adunarea generală a acționarilor conform totalurilor anului raportat		
7. Valoarea unei acțiuni a societății	10	10
- valoare de peată a unei acțiuni a societății		
8. Numărul de acționari	590	590

17. Persoanele care au semnat bilanțul contabil

Director SA "Mina din Cupcini"
Contabil-șef

S. V. Coșceev
A. P. Burlacu

18. Raportul auditului:

Situațiile financiare aferente anului 2012 au fost întocmite de o manieră adecvată în conformitate cu prevederile Standartelor Naționale de Contabilitate, guvernamentale și normativele în vigoare. Situațiile financiare prezentate nu conțin erori semnificative.

Raportul anual al societății pe acțiuni "Combinatul Auto nr. 1"

1. Perioada de gestiune: 2012.
2. Denumirea completă și prescurtată a societății pe acțiuni (emitentului): SA Combinatul Auto nr. 1.
3. Numărul și data înregistrării de stat a emitentului: 16.08.1996.
4. Sediul societății, numerele de telefon și fax pentru relații: Balti str. Stefan cel Mare 125 t. 231-26463.
5. Principalele genuri de activitate: chirie, parcare.
6. Lista persoanelor cu funcții de răspundere ale emitentului: Fiti Stepan- director. Rata Aurica- contabil.
7. Lista insiderilor și a persoanelor afiliate emitentului și mărimea cotelor deținute în capitalul social al emitentului, conform formularului EM-1 din raportul anual al emitentului: ___.
8. Informația privind valorile mobiliare ale emitentului înregistrate în Registrul de stat al valorilor mobiliare la ultima zi a perioadei de gestiune (31 decembrie):

Tip valori mobiliare	Codul ISIN	Numărul valorilor mobiliare, unități	Valoarea nominală a valorilor mobiliare, lei	Termen de circulație	Numărul valorilor mobiliare Răscumpărate pe parcursul perioadei de gestiune	Achiziționate pe parcursul perioadei de gestiune
Acțiuni ordinare	MD14FULR1002	463956	10	X	-	-
Acțiuni preferențiale	-	-	-	-	-	-
Obligațiuni	-	-	-	-	-	-

9. Capitalul social al emitentului la ultima zi a perioadei de gestiune: 4639560.
10. Numărul de acționari înregistrați în registru la ultima zi a perioadei de gestiune: 460
11. Lista acționarilor care la ultima zi a perioadei de gestiune dețin 5 și mai mult la sută din acțiunile cu drept de vot plasate ale emitentului:

Denumirea completă a persoanelor juridice/ numele prenumele persoanei fizice, numărul de înregistrare (IDNO)/codul personal al persoanei fizice (IDNP)	Numărul de acțiuni cu drept de vot		Cota deținută în numărul total de acțiuni cu drept de vot ale emitentului, %	
	Preferențiale	Ordinare	Preferențiale	Ordinare
SRL Salonica		412284		88,863

12. Lista filialelor și reprezentanțelor emitentului: nu-s.
13. Informația despre reorganizarea emitentului și a persoanelor afiliate acestuia: nu-s.
14. Informația privind registratorul și auditorul emitentului:
 - a) Registratorul: Real-Rejstru SA m. Balti. str. Kiev 122/3.
 - b) Auditorul: Nickom Audit Service SRL m. Chisinau str. Stefan cel Mare 160.
15. Informații despre obligațiile financiare neonorate: ___.

16. Bilanțul contabil al emitentului la finele perioadei de gestiune:

Posturile bilanțului	La finele perioadei de gestiune curente, lei	La finele perioadei de gestiune precedente, lei
Activ		
1. Active pe termen lung		
1.1 Active nemateriale		
1.2 Active materiale pe termen lung	55050	52967
1.3 Active financiare pe termen lung	317500	317500
1.4 Alte active pe termen lung		
Total capitolul 1	372550	370467
2. Active curente		
2.1 Stocuri de mărfuri și materiale		
2.2 Creanțe pe termen scurt	1161878	1268314
2.3 Investiții pe termen scurt		

2.4 Mijloace bănești	43	33363
2.5 Alte active curente	537	382
Total capitolul 2	1162458	1302059
Total activ	1535008	1672526
Pasiv		
3. Capital propriu		
Capital statutar	4639560	4639560
Capital suplimentar		
Capital nevărsat	()	()
Capital retras	()	()
Total 3.1 Capital statutar și suplimentar	4639560	4639560
Rezerve stabilite de legislație		
Rezerve prevăzute de statut		
Alte rezerve		
Total 3.2 Rezerve		
Corecții ale rezultatelor perioadelor precedente		
Profitul nerepartizat (pierdere neacoperită) al anilor precedenți		
Profitul net (pierdere) al perioadei de gestiune	(3091866)	(3091866)
Profit utilizat al perioadei de gestiune	(150615)	
Total 3.3 Profit nerepartizat (pierdere neacoperită)	(3242481)	(3091866)
Diferențe la reevaluarea activelor pe termen lung		
Subvenții		
Total 3.4 Capital secundar		
Total capitolul 3	1397079	1547694
4. Datorii pe termen lung - total		
4.1 Datorii financiare pe termen lung		
4.2 Datorii pe termen lung calculate		
Total capitolul 4		
5. Datorii pe termen scurt		
5.1 Datorii financiare pe termen scurt	87650	
5.2 Datorii comerciale pe termen scurt		42952
5.3 Datorii pe termen scurt calculate	50279	81883
Total capitolul 5	137929	124832
Total pasiv	1535008	1672526

17. Raportul de profit și pierderi pentru perioada de gestiune:

Indicatorii	Perioada de gestiune curentă, lei	Perioada de gestiune precedentă, lei
1. Venitul din vânzări		197259
2. Costul vânzărilor		43855
3. Profitul brut (pierdere globală)		153409
4. Alte venituri operaționale	139568	11604
5. Cheltuieli comerciale		
6. Cheltuieli generale și administrative	280325	304101
7. Alte cheltuieli operaționale	10720	26470
8. Rezultatul din activitatea operațională: profit (pierdere)	(151477)	(165563)
9. Rezultatul din activitatea de investiții: profit (pierdere)		224000
10. Rezultatul din activitatea financiară: profit (pierdere)	862	
11. Rezultatul din activitatea economico-financiară: profit (pierdere)	(150615)	58437
12. Rezultatul excepțional: profit (pierdere)		
13. Profitul (pierdere) perioadei raportate până la impozitare	(150615)	58437
14. Cheltuieli (economie) privind impozitul pe venit		
15. Profitul net (pierdere netă)	(150615)	58437

18. Informații suplimentare privind profitul societății și utilizarea acestuia:

Indicatorii	Perioada de gestiune curentă, lei	Perioada de gestiune precedentă, lei
1. Direcțiile de utilizare a profitului net pe parcursul perioadei de gestiune:		
a) acoperirea pierderilor din anii precedenți		
b) rezerve stabilite de legislație;		
c) rezerve prevăzute de statut;		
d) alte rezerve;		
e) plata recompenselor membrilor consiliului societății și membrilor comisiei de cenzori;		
f) investirea în vederea dezvoltării producției;		
g) plata dividendelor: • la acțiunile preferențiale; • la acțiunile ordinare		
h) alte scopuri		
2. Activele nete ale emitentului		
3. Activele nete ale emitentului în raport la: • o obligațiune; • o acțiune preferențială; • o acțiune ordinară		
4. Profitul net la o acțiune ordinară a societății		
5. Datoriile la dividendele anilor precedenți		
6. Dividendele anunțate la o acțiune de fiecare clasă a emitentului: • intermediare, • anuale.		
7. Valoarea unei acțiuni a societății (cu indicarea sursei de informare) • valoarea de piață; • valoarea estimativă		

19. Persoanele care au semnat bilanțul contabil:

Fiti Stepan
Rata Aurica

director.
contabil.

20. Opinia auditorului exprimată în raportul de audit al societății de audit care a efectuat auditul obligatoriu al rapoartelor financiare anuale:

Raportul anual al "Basarabia Nord" SA pentru anul 2012

- Perioada de gestiune: 01.01.2012 – 31.12.2012
- Denumirea completă și prescurtată a societății pe acțiuni:
Societatea pe acțiuni „Basarabia-Nord”; „Basarabia-Nord” SA.
- Numărul și data înregistrării de stat a emitentului: 1002602004366 din 24.06.1994.
- Sediul societății, numerele de telefon și fax pentru relații:
MD, 3100, mun. Bălți, bd. Victoriei 90 „A”, tel: 0231/54305, fax: 0231/54301.
- Principalele genuri de activitate:
producția, prelucrarea și conservarea cărnii și a produselor din carne (CAEM – 15130).
- Lista persoanelor cu funcții de răspundere ale emitentului:
Președintele consiliului societății – Cibizov Denis.
Membrii consiliului societății – Cozoveachin Gheorghe, Hloțev Victor (28acțiuni-0,003%), Nani Iurie, Tcacenco Dumitru.
Director general – Calmațui Eduard.
Președintele comisiei de cenzori – Soloviov Alexandr – (6565acțiuni-0,8%)
Membrii comisiei de cenzori – Barsucinaia Maria, Corlăteanu Ludmila
Contabil șef – Osipova Liudmila.
- Lista insiderilor și a persoanelor afiliate emitentului și mărimea cotelor deținute în capitalul social al emitentului, conform formularului EM-1 din raportul anual al emitentului:
ÎM „Zernoff” SRL – (410710 acțiuni-50,04%) *
„BVD-AUDIT” SRL
SA „Combinatul de pâine din Bălți” – (1427193 acțiuni -56,9%)
SA „Mărculești-Combi” – (613668 acțiuni- 34,31%)
"Omegacom" SRL (99,98%), "Optim-Comerț" SRL, "Sinistra Prim" SRL, "Verum Căpital" SRL, SC "Standardul Calității" SRL, SC "Inter Enzim", Cibizov Alexandru, Hloțev Svetlana, Cibizov Victor, Cibizov Anastasia, Hloțev Ecaterina, Stețenco Iuliana, Cozoveachin Serghei, Cozoveachin Nicolai, Ballo Tatiana, Ballo Vladimir, Ballo Valentina, Ballo Olga, Znamenskii Alexandr, Timofeeva Lada, Sebova Diana, Nani Gheorghe, Nani Emilia, Nani Maria, Nani Serghei, Nani Andrian, Tcacenco Anatolii, Tcacenco Nadejda (9419 acțiuni – 1,148%), Tcacenco Margarita, Popovici Grigore, Popovici Natalia, Popovici Ecaterina, Tcacenco Natalia, Calmațui Vasile, Calmațui Elena, Calmațui Eduard, Calmațui Serghei, Calmațui Victoria, Popovici Valentin, Popovici Clavdia, Popovici Ion, Popovici Elena, Savciuc Irina, Soloviova Tatiana, Soloviov Alexandr, Soloviova Maria, Soloviov Anatolie, Soloviova Oxana, Trotai Liudmila, Barsucini Roman, Voloșenco Jeorgeta, Barsucini Vladimir, Corlateanu Andrei, Corlateanu Vladislav, Kutuzova N., Corlateanu Andrei, Corlateanu Timofei, Corlateanu Agafia, Corlateanu Leonid, Corlateanu T., Andrieș Zinaida, Sauleac Iu., Lungu Maria, Zolinova Svetlana, Sicicari Olga, Șcerbatiuc Victor, Truhanova Valentina, Zolinov Roman, Sicicari Maxim, Sicicari Denis, "Conglom Limited", Fedorenco Alexandr, Antonevici Andrei, Creciun Lilia, Macovenco Evghenii, Șolari Gheorghe, Luchin Veaceslav, Petrovski Dmitri, Scripcnic Iurie, Pavlova Tamara, Cravenco Irina, Jecova Galina, Mălinescu Valentina, Stavinski Tudor, Loghinova Elena, Lentișchi Alexandra, Cerevatov Alexandr, Porcescu Andrei, Safin Ruslan, Geleta Igor, Melinciu Valerii, Tamson Galina.
- Informația privind valorile mobiliare ale emitentului înregistrate în Registrul de stat al valorilor mobiliare la ultima zi a perioadei de gestiune (31 decembrie).**

Tip valori mobiliare	Codul ISIN	Numărul valorilor mobiliare, unități	Valoarea nominală a valorilor mobiliare, lei	Termen de circulație	Numărul valorilor mobiliare	
					Răscumpărate pe parcursul perioadei de gestiune	Achiziționate pe parcursul perioadei de gestiune
Acțiuni ordinare	MD14BARS1003	823735	20,00	X	-	-
Acțiuni preferențiale	-	-	-	-	-	-
Obligațiuni	-	-	-	-	-	-

- Capitalul social al emitentului la ultima zi a perioadei de gestiune – 16 474 706 lei
- Numărul de acționari înregistrați în registrul de stat la ultima zi a perioadei de gestiune – 1796
- Lista acționarilor care la ultima zi a perioadei de gestiune dețin 5 și mai mult la sută din acțiunile cu drept de vot plasate ale emitentului**

Denumirea completă a persoanelor juridice/numele prenumele persoanei fizice, numărul de înregistrare (IDNO)/codul personal al persoanei fizice (IDNP)	Numărul de acțiuni cu drept de vot		Cota deținută în numărul total de acțiuni cu drept de vot ale emitentului, %	
	Preferențiale	Ordinare	Preferențiale	Ordinare
Cernogubov Serghei; 0961807545292	-	167670	-	20,43
Î.M. „ZERNOFF” SRL; 1003600014223	-	410710	-	50,04
SRL „BIO ALIANCE”; 19262207	-	119461	-	14,55

- Lista filialelor și reprezentanțelor emitentului: lipsesc.
- Informația despre reorganizarea emitentului și a persoanelor afiliate acestuia: nu au avut loc.
- Informația privind registratorul și auditorul emitentului
a) Registratorul: „REGISTRATOR-CENTRU” S.A., MD 2069, mun. Chișinău, str. Calea Ieșilor 10; director general Savinov Iurie; tel/fax: 022/74-15-61; contract Nr. 86 din 28.07.2010.
b) Auditorul: SRL „BVD-AUDIT”; MD, mun. Chișinău, str. Ialoveni, 102 /9; director Bîțco Vladislav, mob. tel. 069146196; contract Nr. 82 Av din 12.01.2013
- Informații despre obligațiile financiare neonorate: —.

16. Bilanțul contabil al emitentului la finele perioadei de gestiune:

Posturile bilanțului	La finele perioadei de gestiune curente, lei	La finele perioadei de gestiune precedente, lei
Activ		
1. Active pe termen lung		
1.1 Active nemateriale	17 087 862	16 502 556
1.2 Active materiale pe termen lung	55 836 347	63 910 609
1.3 Active financiare pe termen lung	60 606 688	60 799 853
1.4 Alte active pe termen lung	254 072	1 068 946
Total capitolul 1	133 784 969	142 281 964
2. Active curente		
2.1 Stocuri de mărfuri și materiale	26 787 112	29 761 159
2.2 Creanțe pe termen scurt	33 697 454	45 112 335
2.3 Investiții pe termen scurt	-	-
2.4 Mijloace bănești	5 120 534	1 802 255
2.5 Alte active curente	719 900	736 131
Total capitolul 2	66 325 000	77 411 880
Total activ	200 109 969	219 693 844
Pasiv		

3. Capital propriu		
Capital statutar	16 474 706	16 474 706
Capital suplimentar	-	-
Capital nevărsat	-	-
Capital retras	(142 867)	(142 867)
Total 3.1 Capital statutar și suplimentar	16 331 839	16 331 839
Rezerve stabilite de legislație	-	-
Rezerve prevăzute de statut	3 406 576	3 406 576
Alte rezerve	77 220 272	77 220 272
Total 3.2 Rezerve	80 626 848	80 626 848
Corecții ale rezultatelor perioadelor precedente	-	-
Profitul nerepartizat (pierdere neacoperită) al anilor precedenți	-	3958
Profitul net (pierdere) al perioadei de gestiune	(9 099 828)	(9 103 786)
Profit utilizat al perioadei de gestiune	(25 177 646)	-
Total 3.3 Profit nerepartizat (pierdere neacoperită)	(34 277 474)	(9 099 828)
Diferențe la reevaluarea activelor pe termen lung	-	-
Subvenții	-	-
Total 3.4 Capital secundar	-	-
Total capitolul 3	62 681 213	87 858 859
4. Datorii pe termen lung – total		
4.1 Datorii financiare pe termen lung	90 368 938	73 537 068
4.2 Datorii pe termen lung calculate	3 451 608	7 116 962
Total capitolul 4	93 820 546	80 654 030
5. Datorii pe termen scurt		
5.1 Datorii financiare pe termen scurt	-	-
5.2 Datorii comerciale pe termen scurt	41 536 909	48 117 994
5.3 Datorii pe termen scurt calculate	2 071 301	3 062 961
Total capitolul 5	43 608 210	51 180 955
Total pasiv	200 109 969	219 693 844

17. Raportul de profit și pierderi pentru perioada de gestiune:

Indicatorii	Perioada de gestiune curentă, lei	Perioada de gestiune precedentă, lei
1. Venitul din vânzări	207 725 029	213 185 278
2. Costul vânzărilor	191 481 074	191 399 637
3. Profitul brut (pierdere globală)	16 243 955	21 785 641
4. Alte venituri operaționale	1 782 894	12 199 980
5. Cheltuieli comerciale	29 554 828	32 381 400
6. Cheltuieli generale și administrative	10 129 036	10 539 884
7. Alte cheltuieli operaționale	12 842 249	14 259 786
8. Rezultatul din activitatea operațională: profit (pierdere)	(34 499 264)	(23 195 449)
9. Rezultatul din activitatea de investiții: profit (pierdere)	12 859 802	16 678 436
10. Rezultatul din activitatea financiară: profit (pierdere)	(3 538 184)	(2 598 064)
11. Rezultatul din activitatea economico-financiară: profit (pierdere)	(25 177 646)	(9 115 077)
12. Rezultatul excepțional: profit (pierdere)	-	11 291
13. Profitul (pierdere) perioadei raportate pînă la impozitare	(25 177 646)	(9 103 786)
14. Cheltuieli (economii) privind impozitul pe venit	-	-
15. Profitul net (pierdere netă)	(25 177 646)	(9 103 786)

18. Informații suplimentare privind profitul societății și utilizarea acestuia:

Indicatorii	Perioada de gestiune curentă, lei	Perioada de gestiune precedentă, lei
1. Direcțiile de utilizare a profitului net pe parcursul perioadei de gestiune:		
a) acoperirea pierderilor din anii precedenți	-	-
b) rezerve stabilite de legislație;	-	-
c) rezerve prevăzute de statut;	3 406 576	3 406 576
d) alte rezerve	77 220 272	77 220 272
e) plata recompenselor membrilor consiliului societății și membrilor comisiei de cenzori;	-	-
f) investirea în vederea dezvoltării producției;	-	-
g) plata dividendelor;		
· la acțiunile preferențiale	-	-
· la acțiunile ordinare	-	-
h) alte scopuri	-	-
2. Activele nete ale emitentului	62 681 213	87 858 859
3. Activele nete ale emitentului în raport la:		
· o obligațiune	-	-
· o acțiune preferențială	-	-
· o acțiune ordinară	76,09	106,66
4. Profitul net la o acțiune ordinară a societății	-	-
5. Datoriile la dividendele anilor precedenți	-	-
6. Dividendele anunțate la o acțiune de fiecare clasă a emitentului:		
· intermediare,	-	-
· anuale.	-	-
7. Valoarea unei acțiuni a societății (cu indicarea sursei de informare)		
· valoarea de piață	-	-
· valoarea estimativă	-	-

19. Persoanele care au semnat bilanțul contabil:

Director general
Contabil șefE. V. Calmațui
L. I. Osipova20. **Opinia auditorului:** Rapoartele financiare oferă o imagine veridică și completă despre situația financiară a „Basarabia-Nord” SA la situația din 31 decembrie 2012 și sînt realizate în conformitate cu Standardele Naționale de Contabilitate.

* Nu sunt incluse acțiunile de tezaur.

Raportul anual al S.A. «Drum-2»

1. Perioada de gestiune: anul 2012
2. Denumirea completă și prescurtată a emitentului: Societate pe acțiuni „Drum-2”; S.A. „Drum-2”
3. Numărul – codul fiscal și data înregistrării de stat: 1003606009883 din 11.07.1997
4. Sediul societății, numerele de telefon și fax pentru relații:
MD-3505, or. Orhei, str. Eliberării, 162, tel. 2-42-59
5. Principalele genuri de activitate: construirea și reparația drumului
6. Lista persoanelor cu funcții de răspundere ale societății:
Lozovan Vasile, președinte consiliului, 1150 buc., 0,65%;
Lozovan Ghenadie, membrul consiliului, -, -;
Țepordei Anatol, membrul consiliului, 1731 buc., 0,98%;
Costin Vasile, membrul consiliului, -, -;
Barcari Valentin, membrul consiliului, -, -;
Zmeu Ion, director general, -, -;
Radu Efrosinia, contabil-șef, -, -;
Gorgos Igor, președintele comisiei de cenzori, -, -;
Bunici Aliona, membrul comisiei de cenzori, -, -;
Macuha Virginia, membrul comisiei de cenzori, -, -.
7. Lista insiderilor și a persoanelor afiliate societății și mărimea cotelor deținute în capitalul social al emitentului, conform formularului EM-1 din raportul anual al emitentului;
SRL «Audit Victor», -, -; Mantaluță Aliona, -, -; SA „CA-2811”, 57397 buc., 32,55%; Lozovan Ecaterina, -, -; Lozovan Marcel, -, -; Lozovan Diana, -, -; Țepordei Maria, -, -; Țepordei Petru, -, -; Țepordei Natalia, -, -; Burlaciuc Elena, -, -; Costin Maria, 1684 buc., 0,95%; Costin Vasile Vasile, -, -; Costin Petru, -, -; Harea Feodora, -, -; Caciula Olimpiada, -, -; Costin Efim, -, -; Costin Semion, -, -; Barcari Ema, -, -; Zmeu Maria, -, -; Zmeu Ghenadie, -, -; Zmeu Nelea, -, -; Radu Zaharia, -, -; Radu Veaceslav, -, -; Radu Andrei, -, -; Sidorova Raisa, -, -; Gorgos Eugenia, -, -; Gorgos Cristina, -, -; Gorgos Marta, -, -; Bunici Mircea, -, -; Crețu Evdochia, -, -; Crețu Mihail, -, -; Bunici Andrian, -, -; Bunici Mihaela, -, -; Crețu Serghei, -, -; Crețu Viorel, -, -; Crețu Ștefan, -, -; Botnariuc Larisa, -, -; Macuha Igor, -, -.
8. Informația privind valorile mobiliare ale emitentului înregistrate în Registrul de stat al valorilor mobiliare la ultima zi a perioadei de gestiune (31 decembrie)

Tip valori mobiliare	Codul ISIN	Numărul valorilor mobiliare, unități	Valoarea nominală a valorilor mobiliare, lei	Termen de circulație	Numărul valorilor mobiliare Răscumpărate pe parcursul perioadei de gestiune	Achiziționate pe parcursul perioadei de gestiune
Acțiuni ordinare	MD14RUMD1003	176338	10	X	-	-

9. Capitalul social al S.A. «Drum-2» la ultima zi a perioadei de gestiune 1763380
10. Numărul de acționari înregistrați în registru la ultima zi a perioadei de gestiune 137
11. Lista acționarilor, care la ultima zi a perioadei de gestiune dețin 5 și mai mult la sută din acțiunile cu drept de vot plasate ale emitentului:

Denumirea completă a persoanelor juridice/ numele prenumele persoanei fizice, numărul de înregistrare (IDNO)/codul personal al persoanei fizice (IDNP)	Numărul de acțiuni cu drept de vot		Cota deținută în numărul total de acțiuni cu drept de vot ale emitentului, %	
	Preferențiale	Ordinare	Preferențiale	Ordinare
SA „CA-2811”, 1003606005081	-	57397	-	32,55%
SA „Consmont”, 1003606010591	-	11839	-	6,71%

12. Lista filialelor și reprezentanțelor emitentului – Nu sunt.
13. Informația despre reorganizarea emitentului și a persoanelor afiliate acestuia – Nu sunt.
14. Informația privind registratorul și auditorul emitentului:
a) Registratorul R. I. «Registrator-Centru» S.A., mun. Chișinău, str. Calea Ieșilor, 10, licența CNPF000076 din 13.01.2010, administrator Savinov Iurie, tel. 74-15-61, contract nr. 217 din 15.01.2007
b) Auditorul SRL «Audit-Victor», mun. Chișinău, str. Tighina, 65, dir. Mantaluță Aliona, tel. 66-11-12, licența AMMII nr. 026443 din 06.11.2012 (valabilă până la 06.11.2017), contractul Nr. 8 din 14.02.2013.
15. Informații despre obligațiile financiare neonorate:

Tipul obligațiunii	Termenul de scadență	Suma neonorată a obligațiunii la finele perioadei de gestiune, lei
Datorii aferente împrumuturi	Mai mul de 1 an	2279912
Datorii aferente împrumuturi	De la 3 luni până la 1 an	50000
Facturi comerciale	Mai mul de 1 an	110000
Facturi comerciale	De la 3 luni până la 1 an	209000
Facturi comerciale	Până la 3 luni	125547

16. Bilanțul contabil al S.A. „Drum-2” la finele perioadei de gestiune:

Posturile bilanțului	La finele perioadei de gestiune curente (lei)	La finele perioadei de gestiune precedente (lei)
Activ		
1. Active pe termen lung		
1.1. Active nemateriale	681	1521
1.2. Active materiale pe termen lung	5819639	5882331
1.3. Active financiare pe termen lung	-	-
1.4. Alte active pe termen lung	-	-
Total capitolul 1	5820320	5883852
2. Active curente		
2.1. Stocuri de mărfuri și materiale	103517	166201
2.2. Creanțe pe termen scurt	184505	142737
2.3. Investiții pe termen scurt	875000	930000
2.4. Mijloace bănești	30361	71978
2.5. Alte active curente	47486	26179
Total capitolul 2	1240869	1337095
Total activ	7061189	7220947
Pasiv		
3. Capital propriu		
Capital statutar	1763380	1763380
Capital suplimentar	-	-
Capital nevărsat	-	-

Capital retras	-	-
Total 3.1. Capital statutar și suplimentar	1763380	1763380
Rezerve stabilite de legislație	-	-
Rezerve prevăzute de statut	-	-
Alte rezerve	-	-
Total 3.2. Rezerve	-	-
Corecții ale rezultatelor perioadelor precedente	-	-
Profit nerepartizat (pierdere neacoperită) al anilor precedenți	-2426119	-2426119
Profit net (pierdere) al perioadei de gestiune	-447819	X
Profit utilizat al perioadei de gestiune	-	X
Total 3.3. Profit nerepartizat (pierdere neacoperită)	-2873938	-2426119
Diferențe la reevaluarea activelor pe termen lung	5365229	5365229
Subvenții	-	-
Total 3.4. Capital secundar	5365229	5365229
Total capitolul 3	4254671	4702490
4. Datorii pe termen lung		
4.1. Datorii financiare pe termen lung	-	-
4.2. Datorii pe termen lung calculate	-	-
Total capitolul 4	-	-
5. Datorii pe termen scurt		
5.1. Datorii financiare pe termen scurt	2329912	2252632
5.2. Datorii comerciale pe termen scurt	444547	220953
5.3. Datorii pe termen scurt calculate	32059	44872
Total capitolul 5	2806518	2518457
Total pasiv	7061189	7220947

17. Raportul de profit și pierderi pentru perioada de gestiune

Indicatorii	Perioada de gestiune curentă, lei	Perioada de gestiune precedentă, lei
1. Venitul din vânzări	1601659	2073847
2. Costul vânzărilor	969032	1723427
3. Profitul brut (pierdere globală)	632627	350420
4. Alte venituri operaționale	11500	10750
5. Cheltuieli comerciale		22234
6. Cheltuieli generale și administrative	1076370	609377
7. Alte cheltuieli operaționale	17672	84198
8. Rezultatul din activitatea operațională: profit (pierdere)	-449915	-354639
9. Rezultatul din activitatea de investiții: profit (pierdere)	2096	7550
10. Rezultatul din activitatea financiară: profit (pierdere)		
11. Rezultatul din activitatea economico-financiară: profit (pierdere)	-447819	-347089
12. Rezultatul excepțional: profit (pierdere)		
13. Profitul (pierdere) perioadei raportate până la impozitare	-447819	-347089
14. Cheltuieli (economii) privind impozitul pe venit		
15. Profitul net (pierdere netă)	-447819	-347089

18. Informații suplimentare privind profitul societății și utilizarea acestuia:

Indicatorii	Perioada de gestiune curentă, lei	Perioada de gestiune precedentă, lei
1. Direcțiile de utilizare a profitului net pe parcursul perioadei de gestiune:	-	-
a) acoperirea pierderilor din anii precedenți	-	-
b) rezerve stabilite de legislație	-	-
c) rezerve prevăzute de statut	-	-
d) alte rezerve	-	-
e) plata recompenselor membrilor consiliului societății și membrilor comisiei de cenzori	-	-
f) investirea în vederea dezvoltării producției	-	-
g) plata dividendelor (la acțiune ordinare)	-	-
h) alte scopuri	-	-
2. Activele nete ale emitentului	4254671	4702490
3. Activele nete ale emitentului în raport la o acțiune ordinară	24,13	26,68
4. Profitul net la o acțiune ordinară a societății	-2,54	-1,97
5. Datoriile la dividendele anilor precedenți	-	-
6. Dividendele anunțate la o acțiune de fiecare clasă a emitentului	-	-
7. Valoarea unei acțiuni a societății (cu indicarea sursei de informare) – valoarea de piață – valoarea estimativă	-	-

19. Persoanele care au semnat bilanțul contabil

Director general S.A. „Drum-2”
Contabil-șef

I. Zmeu
E. Radu

20. SRL «Audit-Victor», mun. Chișinău, str. Tighina, 65, dir. Mantaluță Aliona, tel. 66-11-12, licența AMMII nr. 026443 din 06.11.2012 (valabilă până la 06.11.2017), contractul Nr. 8 din 14.02.2013
Concluzia auditului a fost întocmită la 22 martie 2013;

„După opinia noastră, rapoartele financiare reflectă veridic în toate aspectele semnificative a situației financiare a S.A. „Drum-2” la 31 decembrie 2012, rezultatul operațiunilor, fluxul capitalului propriu și fluxul mijloacelor bănești ale acestuia pentru acest an în conformitate cu SNC și Legea Contabilității a R.M. nr. 113-XVI din 27.04.2007.

Rectificare la darea de seama despre rezultatele activității S.A. «Agroserv» pentru anul 2012

publicata in №8 din 27.02.2013 pe pagina 14

punct 8 in loc de d-l Raileanu Serghei: 56438 – 49,8%.

Se va cita:

C.B. «DAAC-INVECT» S.A.: 41397 – 36,5%

Raportul anual al Societății pe acțiuni Combinatul de panificație din Chișinău "Franzeluța"

- Perioada de gestiune: Anul 2012
- Denumirea completă și prescurtată a emitentului:
 - Societatea pe acțiuni Combinatul de panificație din Chișinău "Franzeluța" S.A.
 - "Franzeluța" S.A.
- Numărul și data înregistrării de stat a emitentului: 1002600004030 din 12.09.1995
- Sediul societății, numerele de telefon și fax pentru relații: 2032, mun. Chișinău, str. Sarmizegetusa, 30. tel 551445; fax 528123.
- Principalele genuri de activitate:
 - Fabricarea pâinii și a produselor de patiserie proaspete;
 - Fabricarea pesmeților și biscuiților, a pișcoturilor cu termen de păstrare cu lungă durată;
 - Fabricarea pastelor făinoase lungi și scurte;
 - Fabricarea dioxidului de carbon;
 - Comerțul cu amănuntul a produselor alimentare în magazinele specializate.
- Persoanele cu funcții de răspundere ale Societății (la data raportată):
 - Președintele Consiliului: Viorel Guțu.
 - Membrii Consiliului: Șt. Chitoroagă; M. Grosu; Șt. Creangă; V. Tozlovan; Sv. Caraman; V. Cibotari.
 - Director general: Victor Cojocaru.
 - Membrii Direcției executive: Alexandru Hmelnițchi; Angelica Șeremet; Andrei Hangan.
 - Contabil-șef: S. Țurcan.
 - Președintele Comisiei de Cenzori: Eugenia Dumbrăveanu.
 - Membrii Comisiei de Cenzori (la data raportată): N. Vladimirova; T. Rozombac; L. Bîcovschi; A. Cleidzit.

Nr. d/o	Numele, prenumele persoanei fizice	Funcția deținută	Nr. de acțiuni, unități	Cota de participare a acționarilor în nr. total de acțiuni cu drept de vot, %
1.	Viorel Guțu	Președintele Consiliului	-	-
2.	Ștefan Chitoroagă	Membrul Consiliului	-	-
3.	Mihai Grosu	Membrul Consiliului	-	-
4.	Victor Tozlovan	Membrul Consiliului	-	-
5.	Ștefan Creangă	Membrul Consiliului	-	-
6.	Svetlana Caraman	Membrul Consiliului	64	0,004
7.	Valeriu Cibotari	Membrul Consiliului	764	0,04
8.	Victor Cojocaru	Director general	8364	0,47
9.	Alexandru Hmelnițchi	Membrul Direcției executive	1977	0,11
10.	Angelica Șeremet	Membrul Direcției executive	-	-
11.	Andrei Hangan	Membrul Direcției executive	-	-
12.	Eugenia Dumbrăveanu	Președ. Comisiei de Cenzori	-	-
13.	Tatiana Rozombac	Membrul Comisiei de Cenzori	-	-
14.	Nadejda Vladimirov	Membrul Comisiei de Cenzori	-	-
15.	Ludmila Bîcovschi	Membrul Comisiei de Cenzori	149	0,01
16.	Angela Cleidzit	Membrul Comisiei de Cenzori	413	0,02
17.	Serghei Țurcan	Contabil-șef	1249	0,07

- Informația privind valorile mobiliare ale emitentului înregistrate în Registrul de stat al valorilor mobiliare la ultima zi a perioadei de gestiune (31 decembrie):

Tip valori mobiliare	Codul ISIN	Numărul valorilor mobiliare, unități	Valoarea nominală a valorilor mobiliare, lei	Termen de circulație	Numărul valorilor mobiliare	
					Răscumpărate pe parcursul perioadei de gestiune	Achiziționate pe parcursul perioadei de gestiune
Acțiuni ordinare	MD14FRAN1004	1 779 826	20	X	-	-
Preferențiale	Clasa I	MD24FRAN1002	1 000 000	1	-	-
	Clasa II	MD24FRAN2000	853 520	1	-	-
Obligațiuni	-	-	-	-	-	-

- Capitalul social al emitentului la ultima zi a perioadei de gestiune: 37 450 040
- Numărul de acționari înregistrați în registru la ultima zi a perioadei de gestiune: 1729
- Lista acționarilor care la ultima zi a perioadei de gestiune dețin 5 și mai mult la sută din acțiunile cu drept de vot plasate ale emitentului:

Denumirea completă a persoanelor juridice/numele prenumele persoanei fizice, numărul de înregistrare (IDNO)/codul personal al persoanei fizice (IDNP)	Numărul de acțiuni cu drept de vot		Cota deținută în numărul total de acțiuni cu drept de vot ale emitentului, %	
	Preferențiale	Ordinare	Preferențiale	Ordinare
Agencia Proprietății Publice de pe lângă Ministerul Economiei	-	983203	-	55,2

- Lista filialelor și reprezentanțelor emitentului:

Nr. d/o	Denumirea întreprinderii	Cota în capitalul social, %
1.	Filiala nr. 1 a Combinatului de panificație din Chișinău „Franzeluța” SA	-

- Informația despre reorganizarea emitentului și a persoanelor afiliate acestuia: nu sunt.
- Informații privind registratorul și auditorul emitentului:
 - Registratorul: – Registratorul independent, Compania „Registru-Ind” SRL, str. Grigore Vieru 22/1 of. 60 director dna Tatiana Panfilova, tel. 212884; Contract nr. 139 din 19.02.2009
 - Auditorul: – Firma de Audit “GSA-Audit” SRL; mun. Chisinau, str. Milescu Spătaru 11/10; licența ser. AMMII nr. 038475 din 03.02.2009; Director Dorofei Raisa; tel. 271519; Contract nr. 296 din 05.07.2012.
- Informații despre obligațiile financiare neonorate: —

16. Bilanțul contabil rezumativ al emitentului la data raportată (anul 2012):

Pozițiile bilanțului	La finele perioadei de gestiune curente, (lei)	La finele anului de gestiune precedent, (lei)
Activ		
1. Active pe termen lung		
1.1. Active nemateriale	1 316 273	999 979
1.2. Active materiale pe termen lung	188 094 469	204 556 931
1.3. Active financiare pe termen lung	1 632 005	1 636 005
1.4. Alte active pe termen lung		
Total capitolul 1	191 042 747	207 142 915

2. Active curente		
2.1. Stocuri de mărfuri și materiale	57 387 868	70 145 204
2.2. Creanțe pe termen scurt	18 721 691	26 660 470
2.3. Investiții pe termen scurt	15 000 000	-
2.4. Mijloace bănești	23 076 914	9 307 901
2.5. Alte active curente	979 139	927 346
Total capitolul 2	115 165 612	107 040 921
Total activ	306 208 359	314 183 836
Pasiv		
3. Capital propriu		
Capital statutar	37 450 040	37 450 040
Capital suplimentar		
Capital nevărsat		
Capital retras		
Total 3.1. Capital statutar și suplimentar	37 450 040	37 450 040
Rezerve stabilite de legislație	5 617 506	7 420 246
Rezerve prevăzute de statut	195 466 175	203 610 975
Alte rezerve	5 921 090	27 817 515
Total 3.2 Rezerve	207 004 771	238 848 736
Corecții ale rezultatelor perioadelor precedente	32 926	
Profit nerepartizat (pierdere neacoperită) al anilor precedenți	22 443	(23 674 656)
Profit net (pierdere) al perioadei de gestiune	1 230 436	
Profit utilizat al perioadei de gestiune		
Total 3.3 Profit nerepartizat (pierdere neacoperită)	1 285 805	(23 674 656)
Diferențe la reevaluarea activelor pe termen lung	155 355	159 355
Subvenții		
Total 3.4. Capital secundar	155 355	159 355
Total capitolul 3	245 895 971	252 783 475
4. Datorii pe termen lung – total		
4.1. Datorii financiare pe termen lung		-
4.2. Datorii pe termen lung calculate	5 302 843	5 261 564
Total capitolul 4	5 302 843	5 261 564
5. Datorii pe termen scurt		
5.1. Datorii financiare pe termen scurt	-	-
5.2. Datorii comerciale pe termen scurt	39 941 405	44 252 341
5.3. Datorii pe termen scurt calculate	15 068 140	11 886 456
Total capitolul 5	55 009 545	56 138 797
Total pasiv	306 208 359	314 183 836

17. Raportul de profit și pierderi pentru perioada de gestiune:

Indicatorii	Perioada de gestiune curentă, lei	Perioada de gestiune precedentă, lei
1. Venitul din vânzări	564 519 597	562 103 628
2. Costul vânzărilor	498 177 421	529 573 869
3. Profit brut (pierdere globală)	66 342 176	32 529 759
4. Alte venituri operaționale	24 969 396	39 533 576
5. Cheltuieli comerciale	50 673 194	48 670 395
6. Cheltuieli generale și administrative	30 597 213	28 777 574
7. Alte cheltuieli operaționale	7 681 791	18 866 573
8. Rezultatul din activitatea operațională: profit (pierdere)	2 359 376	(24 251 207)
9. Rezultatul din activitatea de investiții: profit (pierdere)	546 947	(196 877)
10. Rezultatul din activitatea financiară: profit (pierdere)	122 647	984 643
11. Rezultatul din activitatea economico-financiară profit(pierdere)	3 028 970	(23 463 441)
12. Rezultatul excepțional: profit (pierdere)	(117 770)	2 106
13. Profitul (pierdere) perioadei raportate până la impozitare	2 911 200	(23 461 335)
14. Cheltuieli (economie) privind impozitul pe venit	1 680 764	
15. Profit net (pierdere netă)	1 230 436	(23 461 335)

18. Informații suplimentare privind profitul societății și utilizarea acestuia:

Indicatorii	Perioada de gestiune curentă, lei	Perioada de gestiune precedentă, lei
1. Direcțiile de utilizare a profitului net pe parcursul perioadei de gestiune:		
a. acoperirea pierderilor din anii precedenți		
b. rezerve prevăzute de legislație	(1 802 740)	
c. rezerve prevăzute de statut		223 151
d. alte rezerve	(21 896 425)	
e. plata recompenselor membrilor consiliului societății și membrilor comisiei de cenzori		
f. investirea în vederea dezvoltării producției		2 008 363
g. plata dividendelor:		
· la acțiunile preferențiale		1 115 757
· la acțiunile ordinare		123 813
· la acțiunile ordinare		991 944
h. alte scopuri		1 115 757
2. Activele nete ale emitentului	245 895 971	252 783 475
3. Activele nete ale emitentului în raport la:		
· obligațiuni		
· o acțiune preferențială	132,66	136,38
· o acțiune ordinară	138,16	142,03
4. Profitul net la o acțiune ordinară a societății	0,691	-
5. Datoriile la dividendele anilor precedenți	-	165 773
6. Dividendele anunțate la o acțiune de fiecare clasă a emitentului:		
· intermediare		
· anuale: acțiuni ordinare		
acțiuni preferențiale cl. I cu dividend fixat		
acțiuni preferențiale cl. II cu dividend nefixat	x	x

7. Valoarea unei acțiuni a societății (cu indicarea sursei de informație)		
· valoarea de piață	22,75	-
· valoarea estimativă	-	-

19. Persoanele care au semnat bilanțul contabil.

Director general S.A. "Franzeluța"
Contabil-șef

V. Cojocaru
S. Țurcan

20. Opinia auditorului exprimată în raportul de audit al societății care a efectuat auditul obligatoriu al rapoartelor financiare anuale:

Rapoartele financiare reflectă o imagine veridică și completă despre situația financiară a S.A. "Franzeluța" la data de 31.12.2012, rezultatul financiar, fluxul capitalului propriu și fluxul mijloacelor bănești ale acesteia pentru perioada sus menționată, au fost întocmite în conformitate cu Standardele Naționale Contabile.

Raportul anual al societății pe acțiuni „Restauratorul”

1. Perioada de gestiune: 2012.
2. Denumirea completă și prescurtată a societății pe acțiuni (emitentului):
Societatea pe acțiuni „Restauratorul”; S.A. „Restauratorul”
3. Numărul și data înregistrării de stat a emitentului: 1004600027509 din 07.11.1995.
4. Sediul societății, numerele de telefon și fax pentru relații:
2002 MD mun. Chișinău str. Hanul Morii, 42. Tel. 52-21-48,52-21-66 Fax. 52-21-48
5. Principalele genuri de activitate: CAEM F45207.
6. **Lista persoanelor cu funcții de răspundere ale emitentului:**

Nr.	Denumirea completă a persoanei juridice / numele, prenumele persoanei fizice	Funcția deținută în organele de conducere ale emitentului	Acțiunile cu drept de vot deținute la finele perioadei de gestiune	
			unități	Cota parte,%
1	Garabadi Tamara	Președintele Consiliului Societății	-	-
2	Garabadi Petru	Membrul Consiliului Societății	-	-
3	Enachi Elena	Membrul Consiliului Societății	-	-
4	Garabadi Eugeniu	Membrul Consiliului Societății	-	-
5	Lupașco Alla	Membrul Consiliului Societății	-	-
6	Enachi Anatol	Director executiv.	86968	95,54

7. **Lista insiderilor și a persoanelor afiliate emitentului și mărimea cotelor deținute în capitalul social al emitentului, conform formularului EM-1 din raportul anual al emitentului:**

Nr.	Denumirea completă a persoanei juridice / numele, prenumele persoanei fizice	Numarul de acțiuni, unități	Cota parte a acțiunilor deținute în numărul total de acțiuni cu drept de vot,%
1	Lupașco Marianna	-	-
2	Garabadi Tamara	-	-
3	Garabadi Petru	-	-
4	Enachi Elena	-	-
5	Garabadi Eugeniu	-	-
6	Lupașco Alla	-	-
7	Enachi Anatol	86968	95,54
8	Lupașco Maria	-	-

8. **Informația privind valorile mobiliare ale emitentului înregistrate în Registrul de stat al valorilor mobiliare la ultima zi a perioadei de gestiune (31 decembrie):**

Tip valori mobiliare	Codul ISIN	Numărul valorilor mobiliare, unități	Valoarea nominală a valorilor mobiliare, lei	Termen de circulație	Numărul valorilor mobiliare Răscumpărate pe parcursul perioadei de gestiune	Achiziționate pe parcursul perioadei de gestiune
Acțiuni ordinare	MD14REST1009	91028	9,00	X	-	-
Acțiuni preferențiale	-	-	-	-	-	-
Obligațiuni	-	-	-	-	-	-

9. Capitalul social al emitentului la ultima zi a perioadei de gestiune: 819252 lei.
10. Numărul de acționari înregistrați în registru la ultima zi a perioadei de gestiune: 152
11. **Lista acționarilor care la ultima zi a perioadei de gestiune dețin 5 și mai mult la sută din acțiunile cu drept de vot plasate ale emitentului:**

Denumirea completă a persoanelor juridice/ numele prenumele persoanei fizice, numărul de înregistrare (IDNO)/codul personal al persoanei fizice (IDNP)	Numărul de acțiuni cu drept de vot		Cota deținută în numărul total de acțiuni cu drept de vot ale emitentului,%	
	Preferențiale	Ordinare	Preferențiale	Ordinare
Enachi Anatol, 0970808810928	-	86968	-	95,54

12. Lista filialelor și reprezentanțelor emitentului: -.
13. Informația despre reorganizarea emitentului și a persoanelor afiliate acestuia: -.
14. Informația privind registratorul și auditorul emitentului:
a) Registratorul: Societatea pe acțiuni "Registrator-Centru" mun. Chișinău, str. Calea Ieșilor, 10 Directorul general – Iu. Savinov, tel. 74-15-61 Contract Nr. 246 din 18.03.2010
b) Auditorul: Societatea cu Răspundere Limitată „Novaudit”; mun. Chișinău, b-dul Dacia 38 ap. 200; Directorul – I. Novac; Tel. 77-41-43,66-50-21; Contract Nr. 12 din 23.06.2012
15. Informații despre obligațiile financiare neonorate: —

16. Bilanțul contabil al emitentului la finele perioadei de gestiune:

Posturile bilanțului	La finele perioadei de gestiune curente, lei	La finele perioadei de gestiune precedente, lei
Activ		
1. Active pe termen lung		
1.1 Active nemateriale		
1.2 Active materiale pe termen lung		
1.3 Active financiare pe termen lung	1190931	1337718
1.4 Alte active pe termen lung		
Total capitolul 1	1190931	1337718
2. Active curente		
2.1 Stocuri de mărfuri și materiale	204251	205390
2.2 Creanțe pe termen scurt	118522	1403071
2.3 Investiții pe termen scurt		
2.4 Mijloace bănești	86969	34860
2.5 Alte active curente		

Total capitolul 2	1473742	1643321
Total activ	2664673	2981039
Pasiv		
3. Capital propriu		
Capital statutar	819252	819252
Capital suplimentar		
Capital nevărsat	()	()
Capital retras	()	()
Total 3.1 Capital statutar și suplimentar	819252	819252
Rezerve stabilite de legislație	166183	166183
Rezerve prevăzute de statut		
Alte rezerve	1409061	1409061
Total 3.2 Rezerve	1575244	1575244
Corecții ale rezultatelor perioadelor precedente		
Profitul nerepartizat (pierdere neacoperită) al anilor precedenți	(1052106)	306570
Profitul net (pierdere) al perioadei de gestiune	(473062)	(1346923)
Profit utilizat al perioadei de gestiune	-	(11753)
Total 3.3 Profit nerepartizat (pierdere neacoperită)	(1525168)	(1052106)
Diferențe la reevaluarea activelor pe termen lung		
Subvenții		
Total 3.4 Capital secundar		
Total capitolul 3	869328	1342390
4. Datorii pe termen lung – total		
4.1 Datorii financiare pe termen lung		
4.2 Datorii pe termen lung calculate		
Total capitolul 4		
5. Datorii pe termen scurt		
5.1 Datorii financiare pe termen scurt	904691	624837
5.2 Datorii comerciale pe termen scurt	371213	433507
5.3 Datorii pe termen scurt calculate	519441	580308
Total capitolul 5	1795345	1638649
Total pasiv	2664673	2981039

17. Raportul de profit și pierderi pentru perioada de gestiune:

Indicatorii	Perioada de gestiune curentă, lei	Perioada de gestiune precedentă, lei
1. Venitul din vânzări	62908	392531
2. Costul vânzărilor	552625	1191501
3. Profitul brut (pierdere globală)	(489713)	(798970)
4. Alte venituri operaționale	337760	278108
5. Cheltuieli comerciale		
6. Cheltuieli generale și administrative	179659	705665
7. Alte cheltuieli operaționale	119894	116076
8. Rezultatul din activitatea operațională: profit (pierdere)	(451510)	(1342603)
9. Rezultatul din activitatea de investiții: profit (pierdere)	(1477)	
10. Rezultatul din activitatea financiară: profit (pierdere)	(23029)	(4320)
11. Rezultatul din activitatea economico-financiară: profit (pierdere)	(473062)	(1346923)
12. Rezultatul excepțional: profit (pierdere)		
13. Profitul (pierdere) perioadei raportate până la impozitare	(473062)	(1346923)
14. Cheltuieli (economii) privind impozitul pe venit		
15. Profitul net (pierdere netă)	(473062)	(1346923)

18. Informații suplimentare privind profitul societății și utilizarea acestuia:

Indicatorii	Perioada de gestiune curentă, lei	Perioada de gestiune precedentă, lei
1. Direcțiile de utilizare a profitului net pe parcursul perioadei de gestiune:		306570
a) acoperirea pierderilor din anii precedenți	-	306570
b) rezerve stabilite de legislație;		
c) rezerve prevăzute de statut;	-	-
d) alte rezerve;	-	-
e) plata recompenselor membrilor consiliului societății și membrilor comisiei de cenzori;	-	-
f) investirea în vederea dezvoltării producției;	-	-
g) plata dividendelor;		
• la acțiunile preferențiale	-	-
• la acțiunile ordinare	-	-
h) alte scopuri		
2. Activele nete ale emitentului	(473062)	(1342390)
3. Activele nete ale emitentului în raport la:		
• o obligațiune; • o acțiune preferențială	9.55	14.75
• o acțiune ordinară		
4. Profitul net la o acțiune ordinară a societății	(5.19)	(14.79)
5. Datoriile la dividendele anilor precedenți	428614	428614
6. Dividendele anunțate la o acțiune de fiecare clasă a emitentului:		
• intermediare,	-	-
• anuale.	-	-
7. Valoarea unei acțiuni a societății (cu indicarea sursei de informare)		
• valoarea de piață	-	-
• valoarea estimativă	-	-

19. Persoanele care au semnat bilanțul contabil:

Director executiv
Contabil șef

A. Enachi;
M. Lupașco.

20. Opinia auditorului exprimată în raportul de audit al societății de audit care a efectuat auditul obligatoriu al rapoartelor financiare anuale: rapoartele financiare oferă o imagine veridică și completă despre situația financiară a S.A. "Restauratorul" la 31 decembrie 2012. Rezultatele financiare, fluxul capitalului propriu și fluxul mijloacelor bănești sînt reflectate conform Standartelor Naționale de Contabilitate.

Raportul anual al societății pe acțiuni "Baza de transport auto - 7"

1. Perioada de gestiune: anul 2012.
2. Denumirea completă și prescurtată a societății pe acțiuni (emitentului): Societatea pe acțiuni Baza de transport auto - 7, SA BTA - 7.
3. Numărul și data înregistrării de stat a emitentului: Codul ISIN MD 14 BTA S 1001 din 29.08.1995 nr. c/f 1003608000172.
4. Sediul societății, numerele de telefon și fax pentru relații: MD 4201, or. Ștefan Vodă, str. Chișinăului - 14, tel: (242) 2-23-87, fax (242) 2-26-07.
5. Principalele genuri de activitate: prestarea serviciilor de transport.
6. **Lista persoanelor cu funcții de răspundere ale emitentului:**

Denumirea completă a persoanei juridice (numele, prenumele persoanei fizice)	Funcția detinută în organele de conducere ale emitentului	Acțiunile cu drept de vot deținute la finele perioadei de gestiune	
		unități	Cota parte, %
Maxim Vasile	Președintele consiliului	3139	4,05
Șavga Valeriu	Membru consiliului	305	0,39
Vasilița Ion	Membru consiliului	2054	2,65
Caușnian Igori	Membru consiliului	90	0,12
Ignatov Anatol	Membru consiliului	155	0,20
Țurcan Vasile	Director S.A. „BTA-7”	1849	2,39
Burlaca Larisa	contabil-șef	0	0
Sîrghi Alexei	Președintele comisiei de cenzori	250	0,32
Moga Nicanor	Membru comisiei	277	0,36
Tudorean Leonid	Membru consiliului	182	0,23

7. Lista insiderilor și a persoanelor afiliate emitentului și mărimea cotelor deținute în capitalul social al emitentului, conform formularului EM-1 din raportul anual al emitentului:
Maxim Antonina - 240 acțiuni (0,31%), Molozea Diana - 398 acțiuni (0,51%), Maxim Afanasii - 0, Maxim Matvei - 0, Maxim Petru-0, Șavga Nina - 280 acțiuni (0,36%), Șavga Valeria - 50 acțiuni (0,06%), Morari Victoria - 50 acțiuni (0,06%), Vascan Elena - 0, Caușnian Valeria - 0, Caușnean Ivan - 331 acțiuni (0,43%), Caușnean Maria - 130 acțiuni (0,17%), Vîrtos Tatiana - 50 acțiuni (0,06%), Caușnean Ion -0, Caușnean Cristina -0, Caușnean Ala - 0, Ignatov Eugenia 120 acțiuni (0,15%), Ignatov Serghei -0, Ignatov Mihail - 0, Ignatov Ruslan -0, Ignatov Maria -0, Țurcan Inga -0, Țurcan Maxim -0, Țurcan Tina-0, Țurcan Claudia - 0, Țurcan Alexandru -0, Platon Svetlana -0, Burlaca Olga -0, Burlaca Nicolai -0, Sîrghi Angela -0, Porubina Diana -0, Sîrghi Crina -0, Sîrghi Ilii -0, Sîrghi Pavel-0, Sîrghi Paveel -0, Sîrghi Andrei -0, Ghinda Zinaida -0, Tudorean Vladimir -0, Tudorean Maria -0, Marin Svetlana -0, Didenco Tatiana-0, Moga Ion-0, Moga Mihail-0, Moga Ion-0, Moga Antolii-0.
8. **Informația privind valorile mobiliare ale emitentului înregistrate în Registrul de stat al valorilor mobiliare la ultima zi a perioadei de gestiune (31 decembrie):**

Tip valori mobiliare	Codul ISIN	Numărul valorilor mobiliare, unități	Valoarea nominală a valorilor mobiliare, lei	Termen de circulație	Numărul valorilor mobiliare	
					Răscumpărate pe parcursul perioadei de gestiune	Achiziționate pe parcursul perioadei de gestiune
Acțiuni ordinare	MD14ATBS1001	77502	10	X	-	-

9. Capitalul social al emitentului la ultima zi a perioadei de gestiune: 775020 lei.
10. Numărul de acționari înregistrați în registru la ultima zi a perioadei de gestiune: 317.
11. **Lista acționarilor care la ultima zi a perioadei de gestiune dețin 5 și mai mult la sută din acțiunile cu drept de vot plasate ale emitentului:**

Denumirea completă a persoanelor juridice/numele prenumele persoanei fizice, numărul de înregistrare (IDNO)/codul personal al persoanei fizice (IDNP)	Numărul de acțiuni cu drept de vot		Cota deținută în numărul total de acțiuni cu drept de vot ale emitentului, %	
	Preferențiale	Ordinare	Preferențiale	Ordinare
Ceacovschi Pavel, 2001075318076	-	16385	-	21,1

12. Lista filialelor și reprezentanțelor emitentului: nu dispune.
13. Informația despre reorganizarea emitentului și a persoanelor afiliate acestuia: nu au avut loc.
14. Informația privind registratorul și auditorul emitentului:
a) Registratorul: SA Registrator-Centru MD 2069, mun. Chișinău, str. Calea Leșilor - 10, licența 027325, director general Savinov Iurie, tel. (22) 74-15-61, contract nr. 236 din 13.02.2009.
b) Auditorul: Controlul de audit nu a fost petrecut conform concluziei comisiei de cenzori.
15. Informații despre obligațiile financiare neonorate: nu sint.

16. Bilanțul contabil al emitentului la finele perioadei de gestiune:

Posturile bilanțului	La finele perioadei de gestiune curente, lei	La finele perioadei de gestiune precedente, lei
Activ		
1.2 Active materiale pe termen lung	1134430	1206609
Total capitolul 1	1134430	1206609
2. Active curente		
2.1 Stocuri de mărfuri și materiale	81367	59082
2.2 Creanțe pe termen scurt	471875	610100
2.4 Mijloace bănești	28100	13950
2.5 Alte active curente	198382	204684
Total capitolul 2	779724	887816
Total activ	1914154	2094425
Pasiv		
3. Capital propriu		
Capital statutar	775021	775021
Total 3.1 Capital statutar și suplimentar	775021	775021
Alte rezerve	143658	143658
Total 3.2 Rezerve	143658	143658
Corecții ale rezultatelor perioadelor precedente	(480)	(34774)
Profitul nerepartizat (pierdere neacoperită) al anilor precedenți	153359	187231
Profitul net(pierdere)al perioadei de gestiune	3897	902
Profit utilizat al perioadei de gestiune		
Total 3.3 Profit nerepartizat (pierdere neacoperită)	156776	153359
Total capitolul 3	1075455	1072038
5.2 Datorii comerciale pe termen scurt	462367	438411
5.3 Datorii pe termen scurt calculate	376332	583976

Total capitolul 5	838699	1022387
Total pasiv	1914154	2094425

17. Raportul de profit și pierderi pentru perioada de gestiune:

Indicatorii	Perioada de gestiune curentă, lei	Perioada de gestiune precedentă, lei
1. Venitul din vânzări	3722734	3751227
2. Costul vânzărilor	3117301	3080094
3. Profitul brut (pierdere globală)	605433	671133
4. Alte venituri operaționale	145921	323171
5. Cheltuieli comerciale		
6. Cheltuieli generale și administrative	632877	726286
7. Alte cheltuieli operaționale	108313	242721
8. Rezultatul din activitatea operațională: profit (pierdere)	10164	25297
9. Rezultatul din activitatea de investiții: profit (pierdere)	(1057)	(18678)
10. Rezultatul din activitatea financiară: profit (pierdere)	(5210)	(5717)
11. Rezultatul din activitatea economico-financiară: profit (pierdere)	3897	902
13. Profitul (pierdere) perioadei raportate pînă la impozitare	3897	902
15. Profitul net (pierdere netă)	3897	902

18. Informații suplimentare privind profitul societății și utilizarea acestuia -
19. Persoanele care au semnat bilanțul contabil:

V. Țurcan
L. Burlaca

Director SA BTA-7
contabil șef

Raportul anual al societății pe acțiuni „COLASS”

1. Perioada de gestiune: 2012 anul.
2. Denumirea completă și prescurtată a societății pe acțiuni (emitentului): " SA „COLASS”
3. Numărul și data înregistrării de stat a emitentului: nr. 1003600092630 din 23.06.1995
4. Sediul societății, numerele de telefon și fax pentru relații: mun. Chisinau str. Uzinelor 8. Tel. 42-98-73
5. Principalele genuri de activitate: construcția, montare
6. Lista persoanelor cu funcții de răspundere ale emitentului:
director- V. Bejan,
contabil-sef- M. Belosohova
7. Lista insiderilor și a persoanelor afiliate emitentului și mărimea cotelor deținute în capitalul social al emitentului, conform formularului EM-1 din raportul anual al emitentului:
1) Todiraș V. -nu are 2) Vieru Ș. -nu are 3) Moisei P. -nu are 4) Burlacu I. -nu are 5) Șterbeț I-nu are 6) Grafchin Z. -nu are 7) Baiducova E-nu are 8) Bejan V. -nu are 9) Belosohova M. -nu are 10) Munteanu O. -nu are 11) Grîu L. - nu are 12) Toderaș Liud. -nu are 13) Todiraș Leon. -nu are 14) Vieru Ș. - nu are 15) Burlacu V. -nu are 16) Burlacu V. -nu are 17) Vieru Z. -nu are 18) Vieru I. -nu are 19) Vieru A. -nu are 20) Moisei E. -nu are 21) Silvestru V. -nu are 22) Burlacu R. -nu are 23) Gragchin A. -nu are 24) Bejan A. -nu are 25) Dimineț-Bejan V. -nu are 26) Bejan I. -nu are 27) Baiducov V. -nu are 28) Șterbeț A-nu are 29) Șterbeț V. -nu are 30) Șterbeț A. -nu are
8. **Informația privind valorile mobiliare ale emitentului înregistrate în Registrul de stat al valorilor mobiliare la ultima zi a perioadei de gestiune (31 decembrie):**

Tip valori mobiliare	Codul ISIN	Numărul valorilor mobiliare, unități	Valoarea nominală a valorilor mobiliare, lei	Termen de circulație	Numărul valorilor mobiliare	
					Răscumpărate pe parcursul perioadei de gestiune	Achiziționate pe parcursul perioadei de gestiune
Acțiuni ordinare	MD14COLS1002	1156731	10	X	-	-
Acțiuni preferențiale	-	-	-	-	-	-
Obligațiuni	-	-	-	-	-	-

9. Capitalul social al emitentului la ultima zi a perioadei de gestiune: 11567310 lei
10. Numărul de acționari înregistrați în registru la ultima zi a perioadei de gestiune: 292
11. **Lista acționarilor care la ultima zi a perioadei de gestiune dețin 5 și mai mult la sută din acțiunile cu drept de vot plasate ale emitentului:**

Denumirea completă a persoanelor juridice/numele prenumele persoanei fizice, numărul de înregistrare (IDNO)/codul personal al persoanei fizice (IDNP)	Numărul de acțiuni cu drept de vot		Cota deținută în numărul total de acțiuni cu drept de vot ale emitentului, %	
	Preferențiale	Ordinare	Preferențiale	Ordinare
SA Vio-Vero c/f 1003600152879		1054399		91,15
SRL Diagaras c/f 1002600018888		60236		5,2

12. Lista filialelor și reprezentanțelor emitentului: ___.
13. Informația despre reorganizarea emitentului și a persoanelor afiliate acestuia: ___.
14. Informația privind registratorul și auditorul emitentului:
a) Registratorul: (Denumirea completă, sediul, numele, prenumele și telefonul conducătorului, data și numărul contractului). SRL „Grupa Financiară” mun. Chisinau str. Armeneasca 55 of. 307; tel. 27-18-45 dir. V. Bondarev contract nr. 63 din 02.01.08
b) Auditorul: (Denumirea completă, sediul, numele, prenumele și telefonul conducătorului, data și numărul contractului de audit). SRL "Confidential-Audit" mun. Chisinau bd. D. Cantemir 5/5; dir. V. Anestiadi tel. 26-09-73 contractnr. f/n din 05.02.13
15. Informații despre obligațiile financiare neonorate: ___.

16. Bilanțul contabil al emitentului la finele perioadei de gestiune:

Posturile bilanțului	La finele perioadei de gestiune curente, lei	La finele perioadei de gestiune precedente, lei
Activ		
1. Active pe termen lung		
1.1 Active nemateriale	1917	2500
1.2 Active materiale pe termen lung	43083533	45274764
1.3 Active financiare pe termen lung	7060818	4328748
1.4 Alte active pe termen lung	42816	55279
Total capitolul 1	50189084	49661291
2. Active curente		
2.1 Stocuri de mărfuri și materiale	1672610	2832105
2.2 Creanțe pe termen scurt	1612818	1275689
2.3 Investiții pe termen scurt	4700	4700
2.4 Mijloace bănești	40706	69289

2.5 Alte active curente	121991	119043
Total capitolul 2	3452825	4300826
Total activ	53641909	53962117
Pasiv		
3. Capital propriu		
Capital statutar	11567310	11567310
Capital suplimentar		
Capital nevărsat	()	()
Capital retras	()	()
Total 3.1 Capital statutar și suplimentar	11567310	11567310
Rezerve stabilite de legislație		
Rezerve prevăzute de statut	6394361	6394361
Alte rezerve	59754	59754
Total 3.2 Rezerve	6454115	6454115
Corecții ale rezultatelor perioadelor precedente		
Profitul nerepartizat (pierdere neacoperită) al anilor precedenți	(3145243)	(3145243)
Profitul net (pierdere) al perioadei de gestiune	(195312)	
Profit utilizat al perioadei de gestiune	()	()
Total 3.3 Profit nerepartizat (pierdere neacoperită)	(3340555)	(3145243)
Diferențe la reevaluarea activelor pe termen lung	31857232	31431464
Subvenții		
Total 3.4 Capital secundar	31857232	31431464
Total capitolul 3	46538102	46307646
4. Datorii pe termen lung – total		
4.1 Datorii financiare pe termen lung	4933931	6007455
4.2 Datorii pe termen lung calculate		
Total capitolul 4	4933931	6007455
5. Datorii pe termen scurt		
5.1 Datorii financiare pe termen scurt	96084	977177
5.2 Datorii comerciale pe termen scurt	1356860	229600
5.3 Datorii pe termen scurt calculate	716932	440239
Total capitolul 5	2169876	1647016
Total pasiv	53641909	53962117

17. Raportul de profit și pierderi pentru perioada de gestiune:

Indicatorii	Perioada de gestiune curentă, lei	Perioada de gestiune precedentă, lei
1. Venitul din vânzări	3151186	3001477
2. Costul vânzărilor	2240865	2785181
3. Profitul brut (pierdere globală)	910321	216296
4. Alte venituri operaționale	568505	566220
5. Cheltuieli comerciale	414461	6744
6. Cheltuieli generale și administrative	2346082	1121703
7. Alte cheltuieli operaționale	808003	14540
8. Rezultatul din activitatea operațională: profit (pierdere)	(2089720)	(360471)
9. Rezultatul din activitatea de investiții: profit (pierdere)	2035817	10666
10. Rezultatul din activitatea financiară: profit (pierdere)	(141409)	181408
11. Rezultatul din activitatea economico-financiară: profit (pierdere)	(195312)	(168397)
12. Rezultatul excepțional: profit (pierdere)		
13. Profitul (pierdere) perioadei raportate până la impozitare	(195312)	(168397)
14. Cheltuieli (economie) privind impozitul pe venit		
15. Profitul net (pierdere netă)	(195312)	(168397)

18. Informații suplimentare privind profitul societății și utilizarea acestuia:

Indicatorii	Perioada de gestiune curentă, lei	Perioada de gestiune precedentă, lei
1. Direcțiile de utilizare a profitului net pe parcursul perioadei de gestiune:		
a) acoperirea pierderilor din anii precedenți		
b) rezerve stabilite de legislație;		
c) rezerve prevăzute de statut;		
d) alte rezerve;		
e) plata recompenselor membrilor consiliului societății și membrilor comisiei de cenzori;		
f) investirea în vederea dezvoltării producției;		
g) plata dividendelor;		
• la acțiunile preferențiale		
• la acțiunile ordinare		
h) alte scopuri		
2. Activele nete ale emitentului		
3. Activele nete ale emitentului în raport la:		
• o obligațiune		
• o acțiune preferențială		
• o acțiune ordinară		
4. Profitul net la o acțiune ordinară a societății		
5. Datoriile la dividendele anilor precedenți		
6. Dividendele anunțate la o acțiune de fiecare clasă a emitentului:		
• intermediare,		
• anuale.		
7. Valoarea unei acțiuni a societății (cu indicarea sursei de informare)		
• valoarea de piață		
• valoarea estimativă		

19. Persoanele care au semnat bilanțul contabil:

Todiras V., Vieru S., Moisei P., Burlacu I.

20. Opinia auditorului exprimată în raportul de audit al societății de audit care a efectuat auditul obligatoriu al rapoartelor financiare anuale: Avizul de audit este întocmit pe 10.04.13 Darea de seama financiara este reflectata corect la toate aspectele importante.

Darea de seamă anuală a SA „Vitamina” pentru anul 2012

Denumirea completă și prescurtată a emitentului:

Societatea pe Acțiuni de Colectare și Desfacere Vitamina.

Numarul și data înregistrării de stat a emitentului: 1003609005819 din 28,10,1994,

Sediul societății: RM, r-n Nisporeni, s. Ciorești, tel 264-23285.

Tipul principal de activitate: Colectarea, prelucrarea și realizarea producției.

Persoanele cu funcții de răspundere a societății

Președintele Consiliului Societății – Medinschi Vasile

Director – Buga Cornelia

Cenzor – Ciorbă Taisia

Persoane care dețin acțiuni mai mult de 50 + 1% nu sînt.

Persoane care au acces la informația confidențială:

Medinschi Vasile, Țurcanu Ion, Ogorodnicov Mihai, Buga

Cornelia, Ciorbă Taisia, Pîslari Elena, Firma de Audit „Best Audit”.

Persoanele ce cad sub incidența pct. 5-7 în ultimile 6 luni:

Medinschi Vasile, Țurcanu Ion, Ogorodnicov Mihai, Buga Cornelia,

Ciorbă Taisia, Pîslari Elena, Firma de Audit Best Audit.

Persoane fizice afiliate celor din punctul 5-8:

Medinschi E., Medinschi A., Odobescu A., Munteanu E., Ogorodnicov G.,

Țurcanu A., Țurcanu S., Țurcanu N., Țurcanu V., Guidea A., Melenti A., Ursu T., Buga V.,

Buga V., Buga S., Ciorbă V., Ciorbă V., Ciorbă E., Trofin M., Pîslari D., Pîslari S.,

Pîslari V., Bogureac N., Bogureac I.

Capitalul social în profilul tipurilor de acțiuni:

105884 acțiuni nominative ordinare cu valoarea nominală de 20 de lei,

cote în capitalul social 100%, ASN cu drept de vot, 1 acțiune – un vot.

Obligațiuni – nu sînt.

Persoane care dețin 5% și mai mult la sută din acțiunile cu drept de vot:

Denumirea (N.P.P.) persoanelor înregistrate în registru	Numărul de acțiuni cu drept de vot deținute	Cota acțiunilor cu drept de vot ale clientului%
	ordinare	ordinare
Medinschi V.	13505	12,75
Odobesco A.	8193	7,74
Ogorodnicov A.	8191	7,74
Ogorodnicov M.	13505	12,75
Țurcanu v.	8191	7,74
Țurcanu I.	13860	13,09
Medinschi I.	23357	22,06

Registratorul:

„Grupa Financiară „SRL, or. Chișinău, str. Armenească 55,

licența seria 000080 valabilă pînă la 21,01,2015, Contract nr. 9 din 02,01,2009.

BILANTUL CONTABIL

Posturile bilanțului	La finele perioadei de gestiune curente, lei	La finele perioadei de gestiune precedente, lei
ACTIV		
1 Active pe termen lung	2866301	2942557
2 Stocuri de mărfuri și materiale	822740	821865
3 Creanțe pe termen lung	92710	92119
4 Mijloace bănești	2584	727
TOTAL general activ	3784465	3857316
PASIV		
1 Capital statutar	2117680	2117680
2 Rezerve	1390676	1390676
3 Profit nerepartizat (pierdere neacoperită a anilor precedent)	(3028891)	(2712336)
4 Profit net (pierdere) anulul de gestiune	(71518)	(316555)
5 Capital secundar	1531961	1531961
Total capitolul III	1939908	2011426
6 Datorii financiare calculate	1789693	1784843
7 Datorii financiare pe termen scurt	343	2677
8 Datorii pe termen scurt calculate	54521	58370
TOTAL general pasiv	3784465	3857316

Darea de seamă rezumativă privind rezultatele financiare

Indicatorii	Perioada de gestiune curentă, lei	Perioada de gestiune precedentă, lei
1 Venituri din vânzări	50708	160500
2 Costul vânzării	42034	132844
3 Profitul brut (pierdere globală)	8674	27656
4 Alte venituri operaționale	45260	17778
5 Cheltuieli comerciale	1256	-
6 Cheltuieli generale și administrative	182825	187222
7 Alte cheltuieli operaționale	164741	174767
8 Rezultatul din activitatea operațională: profit (pierdere)	(294888)	(316555)
9 Rezultatul din activitatea de investiții: profit (pierdere)	-	-
10 Rezultatul din activitatea financiară: profit (pierdere)	-	-
11 Rezultatul din activitatea economico-financiară: profit (pierdere)	(71518)	(316555)
12 Profitul net (pierdere netă)	(71518)	(316555)
13 Active nete ale emitentului	1939908	2011426
14 Active nete ale emitentului în raport la o acțiune	18,32	18,99
15 Profitul net la o acțiune	-	-
16 Numărul de acționari	250	250

Au semnat bilanțul contabil:

**Director
Contabil-șef**

**Cornelia Buga
Elena Pîslari**

Auditorul “BEST AUDIT “SRL, mun. Chișinău, str. Alecsandri 78 Evidența contabilă se tine în corespundere cu SNC și darea de seamă financiară este în conformitate cu legislația în vigoare.

Raportul anual al S.A. «C.A.-2811»

- Perioada de gestiune: anul 2012
- Denumirea completă și prescurtată a emitentului:
Societatea pe acțiuni „Coloana Auto 2811”; S.A. „C.A. -2811”
- Numărul – codul fiscal și data înregistrării de stat: 1003606005081 din 02.12.1994
- Sediul societății, numerele de telefon și fax pentru relații: Orhei, str. Unirii, 49, tel. (235) 24551
- Principalele genuri de activitate: Transportul auto de călători în folos public
- Lista persoanelor cu funcții de răspundere ale societății:
 - Lozovan Ion, președinte consiliului, 15860 buc., 14,81%;
 - Lozovan Olena, membrul consiliului, -, -;
 - Greco Maria, membrul consiliului, -, -;
 - Prodius Silvia, membrul consiliului, 1386 buc., 1,29%;
 - Lozovan Vasile, membrul consiliului, -, -;
 - Kushnirenko Emilia, membrul consiliului, -, -;
 - Malanciuc Valerian, director general, 79 buc., 0,07%;
 - Bunici Aiona, contabil-șef, 2 buc., 0,002%;
 - Cazacu Tatiana, președintele comisiei de cenzori, -, -;
 - Dorofeev Larisa, membrul comisiei de cenzori, -, -;
 - Gorgos Igor, membrul comisiei de cenzori, -, -.
- Lista insiderilor și a persoanelor afiliate societății și mărimea cotelor deținute în capitalul social al emitentului, conform formularului EM-1 din raportul anual al emitentului:
 - SRL «Audit Victor», -, -; Mantaluță Aliona, -, -; SA «Drum-2», -, -; SC «Autotest» SRL, -, -; Lozovan Olena, -, -; Kushnirenko Emilia, -, -; Lozovan Ștefania, -, -; Greco Maria, -, -; Prodius Silvia, 1386 buc., 1,29%; Gusac Eleonora, 855 buc., 0,8%; Lozovan Parascovia, 790 buc., 0,74%; Lozovan Ion, 15860 buc., 14,81%; Greco Valentin, -, -; Greco Vitalie, 1 buc., 0%; Greco Veaceslav, -, -; Prodius Vasile, -, -; Andrițchi Inga, -, -; Lozovan Ecaterina, -, -; Lozovan Ghenadie, -, -; Lozovan Marcel, 1 buc., 0,001%; Kushnirenko Valeriy, 2563 buc., 2,4%; Kushnirenko Ecaterina, -, -; Malanciuc Liuba, 67 buc., 0,06%; Malanciuc Veaceslav, -, -; Soltan Natalia, -, -; Buturlina Clavdia, -, -; Voloh Elena, -, -; Bunici Mircea, 2 buc., 0,002%; Crețu Evdochia, -, -; Crețu Mihail, -, -; Bunici Andrian, -, -; Bunici Mihaela, -, -; Crețu Serghei, -, -; Crețu Viorel, -, -; Crețu Ștefan, -, -; Botnariuc Larisa, -, -; Cazacu Gheorghe, -, -; Dorofeev Ghenadie, -, -; Gorgos Eugenia, -, -; Gorgos Cristina, -, -; Gorgos Marta, -, -; AF „Codru” SA, 9598 buc., 8,96%; Zmeu Ion, -, -; Efrasina Radu, -, -; Țepordei Anatol, -, -; Lozovan Vasile, -, -; Ostap Ana, -, -.
- Informația privind valorile mobiliare ale emitentului înregistrate în Registrul de stat al valorilor mobiliare la ultima zi a perioadei de gestiune (31 decembrie)**

Tip valori mobiliare	Codul ISIN	Numărul valorilor mobiliare, unități	Valoarea nominală a valorilor mobiliare, lei	Termen de circulație	Numărul valorilor mobiliare	Răscumpărare pe parcursul perioadei de gestiune	Achiziționate pe parcursul perioadei de gestiune
Acțiuni ordinare	MD14COLN1007	107120	10	X	-	-	-

- Capitalul social al S.A. «C.A. -2811» la ultima zi a perioadei de gestiune 1071200
 - Numărul de acționari înregistrați în registrul la ultima zi a perioadei de gestiune 660
 - Lista acționarilor, care la ultima zi a perioadei de gestiune dețin 5 și mai mult la sută din acțiunile cu drept de vot plasate ale emitentului:**
- | Denumirea completă a persoanelor juridice/numele prenumele persoanei fizice, numărul de înregistrare (IDNO)/codul personal al persoanei fizice (IDNP) | Numărul de acțiuni cu drept de vot | | Cota deținută în numărul total de acțiuni cu drept de vot ale emitentului,% | |
|---|------------------------------------|----------|---|----------|
| | Preferențiale | Ordinare | Preferențiale | Ordinare |
| SRL „Vitlozval Grup”, 1006606000054 | - | 24453 | - | 22,83% |
| SRL „Vitmar-Com”, 1003606007856 | - | 16821 | - | 15,70% |
| AF „Codru” SA, 1003606011006 | - | 9598 | - | 8,96% |
| Lozovan Ion, 0992704279854 | - | 15860 | - | 14,81% |
- Lista filialelor și reprezentanțelor emitentului – Nu sunt.
 - Informația despre reorganizarea emitentului și a persoanelor afiliate acestuia – Nu sunt.
 - Informația privind registratorul și auditorul emitentului:
 - Registratorul R. I. «Registrator-Centru» S.A., mun. Chișinău, str. Calea Leșilor, 10, licența CNPF000076 din 13.01.2010 (valabilă până la 13.01.2015), administrator Savinov Iurie, tel. 74-15-61, contract nr. OR-23 din 13.08.2010.
 - Auditorul SRL «Audit-Victor», mun. Chișinău, str. Tighina, 65, dir. Mantaluță Aliona, tel. 66-11-12, licența AMMI nr. 026443 din 06.11.2012, contractul Nr. 20 din 07.03.2012
 - Informații despre obligațiile financiare neonorate:**

Tipul obligațiunii	Termenul de scadență	Suma neonorată a obligațiunii la finele perioadei de gestiune, lei
Datorii comerciale pe termen scurt	mai mult de 1 an	1330204
Datorii comerciale pe termen scurt	de la 3 luni până la 1 an	86414
Datorii comerciale pe termen scurt	până la 3 luni	275594
Datorii aferente decontărilor cu bugetul	până la 3 luni	11129
Alte datorii pe termen scurt	de la 3 luni până la 1 an	544395

16. Bilanțul contabil al S.A. „C.A. -2811” la finele perioadei de gestiune

Posturile bilanțului	La finele perioadei de gestiune curente (lei)	La finele perioadei de gestiune precedente (lei)
Activ		
1. Active pe termen lung		
1.1. Active nemateriale	2455	250
1.2. Active materiale pe termen lung	2194316	2595215
1.3. Active financiare pe termen lung	9763670	9763670
1.4. Alte active pe termen lung	-	8570
Total capitolul 1	11960441	12367705
2. Active curente		
2.1. Stocuri de mărfuri și materiale	368044	410786
2.2. Creanțe pe termen scurt	541105	712889
2.3. Investiții pe termen scurt	8809274	9171429
2.4. Mijloace bănești	90979	140182
2.5. Alte active curente	223853	118455
Total capitolul 2	10033255	10553741
Total activ	21993696	22921446

Pasiv		
3. Capital propriu		
Capital statutar	1071200	1071200
Capital suplimentar	-	-
Capital nevărsat	-	-
Capital retras	-6072	-6072
Total 3.1. Capital statutar și suplimentar	1065128	1065128
Rezerve stabilite de legislație	78819	78819
Rezerve prevăzute de statut	856468	745704
Alte rezerve	5692432	3587921
Total 3.2. Rezerve	6627719	4412444
Corecții ale rezultatelor perioadelor precedente	1000	-
Profit nerepartizat (pierdere neacoperită) al anilor precedenți	3048447	5263722
Profit net (pierdere) al perioadei de gestiune	936606	X
Profit utilizat al perioadei de gestiune	-	X
Total 3.3. Profit nerepartizat (pierdere neacoperită)	3986053	5263722
Diferențe la reevaluarea activelor pe termen lung	-	-
Subvenții	-	-
Total 3.4. Capital secundar	-	-
Total capitolul 3	11678900	10741294
4. Datorii pe termen lung		
4.1. Datorii financiare pe termen lung	5189010	8075724
4.2. Datorii pe termen lung calculate	-	-
Total capitolul 4	5189010	8075724
5. Datorii pe termen scurt		
5.1. Datorii financiare pe termen scurt	810443	275019
5.2. Datorii comerciale pe termen scurt	2831699	2837193
5.3. Datorii pe termen scurt calculate	1483644	992216
Total capitolul 5	5125786	4104428
Total pasiv	21993696	22921446

17. Raportul de profit și pierderi pentru perioada de gestiune

Indicatorii	Perioada de gestiune curentă, lei	Perioada de gestiune precedentă, lei
1. Venitul din vânzări	25036601	23943224
2. Costul vânzărilor	20039843	19131041
3. Profitul brut (pierdere globală)	4996758	4812183
4. Alte venituri operaționale	150325	149538
5. Cheltuieli comerciale	-	4509
6. Cheltuieli generale și administrative	3405461	2160320
7. Alte cheltuieli operaționale	676873	1440913
8. Rezultatul din activitatea operațională: profit (pierdere)	1064749	1355979
9. Rezultatul din activitatea de investiții: profit (pierdere)	255668	408074
10. Rezultatul din activitatea financiară: profit (pierdere)	-180218	396409
11. Rezultatul din activitatea economico-financiară: profit (pierdere)	1140199	2160462
12. Rezultatul excepțional: profit (pierdere)	-	54813
13. Profitul (pierdere) perioadei raportate până la impozitare	1140199	2215275
14. Cheltuieli (economii) privind impozitul pe venit	203593	-
15. Profitul net (pierdere netă)	936606	2215275

18. Informații suplimentare privind profitul societății și utilizarea acestuia:

Indicatorii	Perioada de gestiune curentă, lei	Perioada de gestiune precedentă, lei
1. Direcțiile de utilizare a profitului net pe parcursul perioadei de gestiune:		
a) acoperirea pierderilor din anii precedenți	-	-
b) rezerve stabilite de legislație	-	108617
c) rezerve prevăzute de statut	-	217234
d) alte rezerve	-	-
e) plata recompenselor membrilor consiliului societății și membrilor comisiei de cenzori	-	-
f) investirea în vederea dezvoltării producției	1993748	1846490
g) plata dividendelor (la acțiune ordinare)	-	-
h) alte scopuri	-	-
2. Activele nete ale emitentului	11678900	10741294
3. Activele nete ale emitentului în raport la o acțiune ordinară	109,03	100,27
4. Profitul net la o acțiune ordinară a societății	8,74	20,68
5. Datoriile la dividendele anilor precedenți	-	-
6. Dividendele anunțate la o acțiune de fiecare clasă a emitentului	-	-
7. Valoarea unei acțiuni a societății (cu indicarea sursei de informare)		
- valoarea de piață	-	-
- valoarea estimativă	-	-

19. Persoanele care au semnat bilanțul contabil

Director general S.A. „C.A.-2811”
Contabil-șef

V. Malanciuc
A. Bunici

20. SRL «Audit-Victor», mun. Chișinău, str. Tighina, 65, dir. Mantaluță Aliona, tel. 66-11-12, licența AMMI nr. 026443 din 06.11.2012 (valabilă până la 06.11.2017), contractul Nr. 22 din 07.03.2013

Concluzia auditului a fost întocmită la 22 martie 2013;

„După opinia noastră, rapoartele financiare reflectă veridic în toate aspectele semnificative situația financiară a S.A. „C.A. -2811” la data de 31 decembrie 2012, rezultatele financiare, fluxul capitalului propriu și fluxul mijloacelor bănești în conformitate cu cerințele SNC și Legii Contabilității a R.M. nr. 113-XVI din 27.04.2007.

Raportul anual al societății pe acțiuni “Constructorul”

1. Perioada de gestiune – 2012.
2. Denumirea completă și prescurtată a societății pe acțiuni (emitentului): Societatea pe acțiuni “Constructorul”, SA “Constructorul”.
3. Numărul și data înregistrării de stat a emitentului: 1003602001719 din 17.05.1993
4. Sediul societății, numerele de telefon și fax pentru relații: m. Bălți, str.M. Viteazul, 6, tel/fax 0231-2-25-40.
5. Principalele genuri de activitate: Construcție, fabricarea elementelor din beton armat.
6. Lista persoanelor cu funcții de răspundere ale emitentului:
 - a) membrii consiliului: Berejnoi T. (președinte), Iunco V., Oleinicova I., Deineca L., Zaițeva E. (secretar);
 - b) membrii organului executiv: Moloșag M. (161acțiuni/0,024%);
 - c) membrii comisiei de cenzori: Costiușco O. (președinte), Aprozcaia L., Volodina O.
7. Lista insiderilor și a persoanelor afiliate emitentului și mărimea cotelor deținute în capitalul social al emitentului, conform formularului EM-1 din raportul anual al emitentului:
 - a) Berejnaia A.; Iunco N., Iunco D., Iunco A.; Oleinikov N., Oleinicova N., Oleinicova S., Polovnicov Denis, Polovnicov Dan, Nanu V., Polovnicova T.; Gheorghieva A., Smirnov V.;
 - b) Moloșag L. (160 acțiuni/0,024%), Rubanic T. (13acțiuni/0,002%), Moloșag Gh., Moloșag D.;
 - c) Pociapschii Anatol, Pociapschii Ana, Aprozchii V., Aprozchii O., Aprozchii A.; Volodina N., Volodin V., Volodina A.;

ÎM “Produce tehnice” SRL (326918acțiuni/49,65%), Timohin N. (director ÎM “Produce tehnice” SRL); “Constructorul Plus Imobil” SRL, Popovici C. (director “Constructorul Plus Imobil” SRL); insaiderii: Magdaliuc S. (1260acțiuni/0,19%), Magdaliuc E., Magdaliuc A., Magdaliuc M., Magdaliuc Iu., Magdaliuc St., Sirbu N. (845acțiuni/0,13%).
8. **Informația privind valorile mobiliare ale emitentului înregistrate în Registrul de stat al valorilor mobiliare la ultima zi a perioadei de gestiune (31 decembrie).**

Tip valori mobiliare	Codul ISIN	Numărul valorilor mobiliare, unități	Valoarea nominală a valorilor mobiliare, lei	Termen de circulație	Numărul valorilor mobiliare	
					Răscumpărate pe parcursul perioadei de gestiune	Achiziționate pe parcursul perioadei de gestiune
Acțiuni ordinare	MD14CONB1009	658501	30	X	-	-
Acțiuni preferențiale	-	-	-	-	-	-
Obligațiuni	-	-	-	-	-	-

9. Capitalul social al emitentului la ultima zi a perioadei de gestiune – 19755050
10. Numărul de acționari înregistrați în registru la ultima zi a perioadei de gestiune – 2071
11. **Lista acționarilor care la ultima zi a perioadei de gestiune dețin 5 și mai mult la sută din acțiunile cu drept de vot plasate ale emitentului.**

Denumirea completă a persoanelor juridice/ numele prenumele persoanei fizice, numărul de înregistrare (IDNO)/codul personal al persoanei fizice (IDNP)	Numărul de acțiuni cu drept de vot		Cota deținută în numărul total de acțiuni cu drept de vot ale emitentului, %	
	Preferențiale	Ordinare	Preferențiale	Ordinare
ÎM „Produce Tehnice” SRL, (c/f 1003600022622)	-	326918	-	49,65
SC „Transrespect” SRL (c/f 1007600056780)	-	154548	-	23,47
S.A. “Mega Prim” (c/f 1002600009998)	-	77194	-	11,72

12. Lista filialelor și reprezentanțelor emitentului: nu există
13. Informația despre reorganizarea emitentului și a persoanelor afiliate acestuia: nu a avut loc.
14. Informația privind registratorul și auditorul emitentului
 - a) Registratorul Societatea pe acțiuni “Soliditate”, mun. Chișinău, str. Feredeului, 4, of. 215, licența №CNPFP 000565 din 10.02.2010, directorul- Ciornii A. P., 022-54-93-20, contractul nr. 1/35 – 01.01.2010
 - b) Auditorul “Leuauditfin” SRL, m. Bălți, str. Al. cel Bun, 6/2, tel. 0-231-7-66-44, conducătorul – Țurcan O., contractul nr. 18 din 24.07.2012.
15. Informații despre obligațiile financiare neonorate: nu sunt obligații neonorate.

16. Bilanțul contabil al emitentului la finele perioadei de gestiune

Posturile bilanțului	La finele perioadei de gestiune curente, lei	La finele perioadei de gestiune precedente, lei
Activ		
1. Active pe termen lung		
1.1 Active nemateriale	836	2176
1.2 Active materiale pe termen lung	42323008	41487707
1.3 Active financiare pe termen lung	26480894	23907710
1.4 Alte active pe termen lung	260547	197672
Total capitolul 1	69065285	65595265
2. Active curente		
2.1 Stocuri de mărfuri și materiale	18698534	16421114
2.2 Creanțe pe termen scurt	4438658	3480933
2.4 Mijloace bănești	707300	516768
2.5 Alte active curente	6116	3973
Total capitolul 2	23850608	20422788
Total activ	92915893	86018053
Pasiv		
3. Capital propriu		
3.1. Capital statutar	19755050	19755050
3.2.2 Rezerve prevăzute de statut	855808	699001
3.2.3. Alte rezerve	37688505	37688505
Total 3.2 Rezerve	38544313	38387506
3.3.1. Corecții ale rezultatelor perioadelor precedente	(23534)	-
3.3.2 Profitul nerepartizat al anilor precedenți	13471343	13628150
3.3. 3 Profitul net al perioadei de gestiune	2230371	-
Total 3.3 Profit nerepartizat (pierdere neacoperită)	15678180	13628150
Total capitolul 3	73977543	71770706
4.1 Datorii financiare pe termen lung	1894000	4432021
4.2 Datorii pe termen lung calculate	1015672	1015672
Total capitolul 4	3058876	5447693
5.1 Datorii financiare pe termen scurt	500000	-
5.2 Datorii comerciale pe termen scurt	13671918	6770559

5.3 Datorii pe termen scurt calculate	1707556	2029095
Total capitolul 5	15879474	8799654
Total pasiv	92915893	86018053

17. Raportul de profit și pierderi pentru perioada de gestiune

Indicatorii	Perioada de gestiune curentă, lei	Perioada de gestiune precedentă, lei
1. Venitul din vânzări	19933864	33685614
2. Costul vânzărilor	18071019	30002407
3. Profitul brut (pierdere globală)	1862845	3683207
4. Alte venituri operaționale	1105538	581059
5. Cheltuieli comerciale	3665	3246
6. Cheltuieli generale și administrative	4034789	886568
7. Alte cheltuieli operaționale	1344777	1148914
8. Rezultatul din activitatea operațională: (pierdere)	(2414848)	2225538
9. Rezultatul din activitatea de investiții: profit	4794433	910593
10. Rezultatul din activitatea financiară (pierdere)	(10)	-
11. Rezultatul din activitatea economico-financiară:	2379575	3136131
12. Cheltuieli privind impozitul pe venit	149204	-
13. Profitul net (pierdere netă)	2230371	3136131

18. Informații suplimentare privind profitul societății și utilizarea acestuia:

Indicatorii	Perioada de gestiune curentă, lei	Perioada de gestiune precedentă, lei
1. Direcțiile de utilizare a profitului net pe parcursul perioadei de gestiune:		-
2. Activele nete ale emitentului	73977543	71770706
3. Activele nete ale emitentului în raport la:		
• o obligațiune	-	-
• o acțiune preferențială	-	-
• o acțiune ordinară	112,34	108,99
4. Profitul net la o acțiune ordinară a societății	3,39	4,76
5. Datoriile la dividendele anilor precedenți	-	-
6. Dividendele anunțate la o acțiune de fiecare clasă a emitentului:		
• intermediare,	-	-
• anuale.	-	-
7. Valoarea unei acțiuni a societății (cu indicarea sursei de informare)		
• valoarea de piață	7,1	-
• valoarea estimativă	-	-

19. Persoanele care au semnat bilanțul:
Director *M. Moloșag*
Contabil șef *M. Cîrțica*

20. Opinia auditorului: Situația financiară a SA “Constructorul” pe anul 2012 a fost întocmită în conformitate cu prevederile Standardelor Naționale de contabilitate, actelor legislative și normativele în vigoare.

**Bilanțul contabil “Coloana mecanizată mobilă” SA
01.01.2012 – 31.12.2012**

Nr. nr	Indicatorii	La finele perioadei de gestiune curente, lei	La finele perioadei de gestiune precedente, lei
	Activ		
1	Active materiale pe termen lung	6691775	5004689
2	Active curente	3158627	3204398
3	Creanțe pe termen scurt	9742061	11368219
4	Mijloace bănești	754226	218131
5	Alte active	46251	24525
	Total active	20392940	19819962
	Pasiv		
1	Capital statutar și suplimentar	1509095	1509095
2	Rezerve	40136	40136
3	Profit nerepartizat (pierdere neacoperite)	10225851	10144577
	Total cap. 3	11775082	11693808
4	Datorii pe termen lung calculate	5997267	4529092
5	Datorii pe termen scurt calculate	2620591	3597062
	Total pasiv	20392940	19819962

Darea de seamă privind rezultatele financiare 01.01.2012 – 31.12.2012

Nr. nr	Indicatorii	Perioada de gestiune curentă, lei	Perioada de gestiune precedentă, lei
1	Venituri din vânzări	3061580	10160940
2	Costul vânzărilor	2736296	946129
3	Profitul brut (pierdere globale)	325284	9214811
4	Alte venituri operaționale	76241	309105
5	Cheltuieli comerciale	3581	5520
6	Cheltuieli generale și administrative	187502	683728
7	Alte cheltuieli operaționale	129226	456736
8	Rezultatul de activitate operațională: profit (pierdere)	81216	8377932
9	Rezultatul de activitate de investiții: profit (pierdere)	-	-3901
10	Rezultatul de activitate financiară: profit (pierdere)	58	5694
11	Rezultatul de activitate economico-financiară: profit (pierdere)	81274	8379724
12	Rezultatul excepțional: profit (pierdere)	-	-
13	Profitul(pierdere) perioadei raportate pînă la impozitare	81274	8379724
14	Cheltuieli (economie) privind impozitul pe venit	-	-
15	Profitul net (pierdere netă)	81274	8379724

Director general SA “CMM” *V. Lupașco*
Contabil-șef *T. Cerevenco*

Raportul anual al societății pe acțiuni "Marculesti – Combi"

1. Perioada de gestiune. anul 2012
2. Denumirea completă și prescurtată a societății pe acțiuni (emitentului).
Întreprinderea de producere a nutretului combinat, S.A. "Marculesti – Combi"
3. Numărul și data înregistrării de stat a emitentului. N12113 1003607003534
4. Sediul societății, numerele de telefon și fax pentru relații. or. Marculesti, r-nul Floresti
5. Principalele genuri de activitate. producerea nutretului combinat.
6. Lista persoanelor cu funcții de răspundere ale emitentului:
 - director general – Paduraru Ion de la 03.02.2011 pina la 06.02.2012
 - director general – Scripnic Iurie de la 07.02.2012
 - presedintele Consiliului – Creciun Lilia
 - membrii consiliului – Macovenco Evghenii
 - Solari Gheorghii
 - Petrovshii Dmitrii
 - Luchin Veaceslav
 - Presedintele comisiei cenzori – Cravenco Irina
 - Membrii comisiei – Jecova Galina
 - Pavlova Tamara
7. Lista insiderilor și a persoanelor afiliate emitentului și mărimea cotelor deținute în capitalul social al emitentului, conform formularului EM-1 din raportul anual al emitentului.
 - SRL "OMEGACOM" – 38.00%
 - SA "BASARABIA-NORD" – 34.31%

Luchin Svetlana (mama)	Chisinau, str. Independentei50/125
Luchin Anatolii(fiu)	Chisinau, str. Independentei50/125
MacovencoAnatolii (tata)	Chisinau, bul. Decebal19/142
Macovenco Zinaida(mama)	Chisinau, bul. Decebal19/142
Macovenco Vadim(frate)	Chisinau, bul. Decebal19/142
Macovenco Natalia(sora)	Chisinau, bul. Alexandrescu9B/37
Solari Natalia(mama)	Chisinau, st. Botanica Veche8/55
Solari Anatolii(tata)	Chisinau, st. Botanica Veche8/55
Solari Eugen(fratele)	Chisinau, st. Botanica Veche8/55
Craciun Anatolie(fratele)	Anenii Noi, s. Chirca
Craciun Simion(tata)	Anenii Noi, s. Chirca
Craciun Tamara(mama)	Anenii Noi, s. Chirca
Petrovscaia Natalia(mama)	Italia
Petrovscaia Natalia(sotia)	Straseni, st Stefancel Mare
Petrovscai Nicolii (fica) eleva	Straseni, st Stefancel Mare
Jecov Vladimir (tata)	Chisinau, str Cuza Voda12/83
Jecova Liudmila(mama)	Chisinau, str Cuza Voda12/83
Jecov Marina, (sora)	Chisinau, str Cuza Voda12/83
Jecov Dmitrii(fratele)	Chisinau, str Cuza Voda12/83
Pavlov Vasiliu(fiu)	Chisinau, strDrumul Viilor26/1/5
Cravenco Chenadii(sotul)	Chisinau, or Codru
Cravenco Artiom(fiu)	Chisinau, str. I. Repin3/3
Cravenco Nichita (fiu) elev	Chisinau, str. I. Repin3/3
Pihtienco Iona(mama)	Chisinau, str. I. Repin3/3
Scripnic Elena(sotia)	Chisinau, str. Mircesti 38
Scripnic Ana(fiica) eleva	Chisinau, str. Mircesti 38
Scripnic Natalia(mama)	Soroca, Darcauti
Scripnic Vasiliu(frate)	Soroca, Darcauti
Malinescu Valerii – fratele	Țarigrad, Drochia
Solonari Natalia – sora	Căinari-Vechi, Soroca
Gavaziuc Parascovia mama	Căinari-Vechi, Soroca

8. Informația privind valorile mobiliare ale emitentului înregistrate în Registrul de stat al valorilor mobiliare la ultima zi a perioadei de gestiune (31 decembrie).

Tip valori mobiliare	Codul ISIN	Numărul valorilor mobiliare, unități	Valoarea nominală a valorilor mobiliare, lei	Termen de circulație	Numărul valorilor mobiliare	
					Răscumpărate pe parcursul perioadei de gestiune	Achiziționate pe parcursul perioadei de gestiune
Acțiuni ordinare	MD14MARU1006	1788480	10.00	X	–	–
Acțiuni preferențiale	–	–	–	–	–	–
Obligațiuni	–	–	–	–	–	–

9. Capitalul social al emitentului la ultima zi a perioadei de gestiune – 17884800
10. Numarul de acționari înregistrați în registru la ultima zi a perioadei de gestiune – 961
11. Lista acționarilor care la ultima zi a perioadei de gestiune dețin 5 și mai mult la sută din acțiunile cu drept de vot plasate ale emitentului.

Denumirea completă a persoanelor juridice/ numele prenumele persoanei fizice, numărul de înregistrare (IDNO)/codul personal al persoanei fizice (IDNP)	Numărul de acțiuni cu drept de vot		Cota deținută în numărul total de acțiuni cu drept de vot ale emitentului,%	
	Preferențiale	Ordinare	Preferențiale	Ordinare
SRL"OMEGACOM" 1010602003953		679620		38.00
SA "BASARABIA-NORD" 1002602004366		613668		34.31
SA"INTERPARIS-PRIM" 1003600120263		290775		16.26
SRL"MELENVIT PRIM" 101600031682		128087		7.16

12. Lista filialelor și reprezentanțelor emitentului. Nu sunt
13. Informația despre reorganizarea emitentului și a persoanelor afiliate acestuia. Nu a avut loc
14. Informația privind registratorul și auditorul emitentului
 - a) Registratorul _ "REGISTRATOR CENTRU" SA, or. Chisinau, str. Calea Esilor 10; director general – Savinov Iurie, contract N 220 din 03.03.2010, tel. 22-74-15-61
 - b) Auditorul _ "BVD – AUDIT" SRL, or. Chisinau, str Ialoveni 102/9, director general – Bitco Vlad, contract N18 din 16.01.2012, tel. 069146196
15. Informații despre obligațiile financiare neonorate.

Tipul obligațiunii	Termenul de scadență	Suma neonorată a obligațiunii la finele perioadei de gestiune, lei
Credit pe termen scurt	aprilie 2013	12904614
Credit pe termen lung	Iulie 2013	27677983

16. Bilanțul contabil al emitentului la finele perioadei de gestiune

Posturile bilanțului	La finele perioadei de gestiune curente, lei	La finele perioadei de gestiune precedente, lei
Activ		
1. Active pe termen lung		
1.1 Active nemateriale		
1.2 Active materiale pe termen lung	15768515	73159
1.3 Active financiare pe termen lung	237460	237460
1.4 Alte active pe termen lung		
Total capitolul 1		
2. Active curente		
2.1 Stocuri de mărfuri și materiale	18045435	2772330
2.2 Creanțe pe termen scurt	23598071	14861925
2.3 Investiții pe termen scurt		
2.4 Mijloace bănești	374768	219743
2.5 Alte active curente	153444	173211
Total capitolul 2	42171717	18027209
Total activ	66179545	30731724
Pasiv		
3. Capital propriu		
Capital statutar	17884800	17884800
Capital suplimentar		
Capital nevărsat	()	()
Capital retras	()	()
Total 3.1 Capital statutar și suplimentar	17884800	17884800
Rezerve stabilite de legislație	198858	165952
Rezerve prevăzute de statut	2303745	1678516
Alte rezerve		
Total 3.2 Rezerve	2502603	1844468
Corecții ale rezultatelor perioadelor precedente		
Profitul nerepartizat (pierdere neacoperită) al anilor precedenți		658136
Profitul net (pierdere) al perioadei de gestiune	131747	
Profit utilizat al perioadei de gestiune	()	()
Total 3.3 Profit nerepartizat (pierdere neacoperită)	131747	658136
Diferențe la reevaluarea activelor pe termen lung	2141477	2141477
Subvenții	1291	1291
Total 3.4 Capital secundar	2142768	2142768
Total capitolul 3	22661918	22530172
4. Datorii pe termen lung – total		
4.1 Datorii financiare pe termen lung	27677983	
4.2 Datorii pe termen lung calculate	27677983	
Total capitolul 4	27677983	
5. Datorii pe termen scurt		
5.1 Datorii financiare pe termen scurt	12904614	4060000
5.2 Datorii comerciale pe termen scurt	2179464	4033003
5.3 Datorii pe termen scurt calculate	755566	108549
Total capitolul 5	15839644	8201552
Total pasiv	66179545	30731724

17. Raportul de profit și pierderi pentru perioada de gestiune

Indicatorii	Perioada de gestiune curentă, lei	Perioada de gestiune precedentă, lei
1. Venitul din vânzări	17296088	44988887
2. Costul vânzărilor	13154327	41887301
3. Profitul brut (pierdere globală)	4141761	1054421
4. Alte venituri operaționale	408153	1054421
5. Cheltuieli comerciale	760559	917797
6. Cheltuieli generale și administrative	3916158	3747112
7. Alte cheltuieli operaționale	1103416	1667431
8. Rezultatul din activitatea operațională: profit (pierdere)	– 1230219	– 2176333
9. Rezultatul din activitatea de investiții: profit (pierdere)	1508684	2814160
10. Rezultatul din activitatea financiară: profit (pierdere)	(35871)	20309
11. Rezultatul din activitatea economico-financiară: profit (pierdere)	242594	658136
12. Rezultatul excepțional: profit (pierdere)	–	–
13. Profitul (pierdere) perioadei raportate pînă la impozitare	242594	658136
14. Cheltuieli (economii) privind impozitul pe venit	110847	–
15. Profitul net (pierdere netă)	131747	658136

18. Informații suplimentare privind profitul societății și utilizarea acestuia:

Indicatorii	Perioada de gestiune curentă, lei	Perioada de gestiune precedentă, lei
1. Direcțiile de utilizare a profitului net pe parcursul perioadei de gestiune:		
a) acoperirea pierderilor din anii precedenți		
b) rezerve stabilite de legislație;	198858	165952
c) rezerve prevăzute de statut;	2303745	1678516
d) alte rezerve;		
e) plata recompenselor membrilor consiliului societății și membrilor comisiei de cenzori;	0	0
f) investirea în vederea dezvoltării producției;		
g) plata dividendelor;		
• la acțiunile preferențiale		
• la acțiunile ordinare	0	0
h) alte scopuri		

2. Activele nete ale emitentului	22661918	22530172
3. Activele nete ale emitentului în raport la:		
• o obligațiune		
• o acțiune preferențială		
• o acțiune ordinară	12,67	12,60
4. Profitul net la o acțiune ordinară a societății	0	0
5. Datoriile la dividendele anilor precedenți	9818	10391
6. Dividendele anunțate la o acțiune de fiecare clasă a emitentului:		
• intermediare,		
• anuale.	0	0
7. Valoarea unei acțiuni a societății (cu indicarea sursei de informare)		
• valoarea de piață		
• valoarea estimativă	10	10

19. Persoanele care au semnat bilanțul contabil.

Director general
Contabil șef

Scripnic lurie
Malinescu Valentina

20. Opinia auditorului exprimată în raportul de audit al societății de audit care a efectuat auditul obligatoriu al rapoartelor financiare anuale. Concluzia de audit – darile de seama reflecta deplin și corect situația financiară a SA "Marculești – Combi" la 31 decembrie 2012, reflectarea rezultatelor financiare, fluxul capitalului propriu și mijloacelor bănești, corespund standardelor naționale a contabilității.

Raportul anual al societății pe acțiuni "Aviatehnologie"

1. Perioada de gestiune: 2012
2. Denumirea completă și prescurtată a societății pe acțiuni (emitentului): Societatea pe Acțiuni "Aviatehnologie", SA "Aviatehnologie".
3. Numărul și data înregistrării de stat a emitentului: 1002600025752 din 15.08.1995.
4. Sediul societății, numerele de telefon și fax pentru relații: bd. Dacia, 49/6 tel. 55-10-22; fax 52-19-34.
5. Principalele genuri de activitate: confecționarea echipamentului nestandard, servicii terminale, închirierea unor imobile proprii, fabricarea produselor din metal.
6. Lista persoanelor cu funcții de răspundere ale emitentului:
Președintele consiliului - Roșioru Vasile.
Membrii: Benderschi Viorel, Bodiagin Oleksandr, Rața Olga, Roșioru Artur.
Membrii comisiei Cenzori: Crețu Viorica, Zavtoni Tatiana, Vorobiova Iulia.
Organ executiv: Curtev Igor – director general, Enotov Elena – contabil-șef.
7. Lista insiderilor și a persoanelor afiliate emitentului și mărimea cotelor deținute în capitalul social al emitentului, conform formularului EM-1 din raportul anual al emitentului:
Roșioru V. -0, Benderschi V. -0, Bodiagin O. -0, Rața O. -0, Roșioru A. -0, Balan E. -0, Roșioru N. -0, Nour S. -0, David A. -0, David A. -0, Mereuță A. -0, Roșioru S. -0, Răileanu T. -0, Duca V. -0, Roșioru D. -0, Benderschi S. -0, Benderschi A. -0, Benderschi A. -0, Benderschi A. -0, Benderschi V. -0, Benderschi A. -0, Bodiagina A. -0, Bodiagin D. -0, Bodiagin J. -0, Cernicico I. -0, Laur G. -0, Rața A. -0, Rața V. -0, Rața A. -0, Raileanu I. -0, Raileanu I. -0, Plugaru M. -0, Cigoreanu I. -0, Raileanu G. -0, Cula N. -0, Tonu V. -0, Rața D. -0, Curtev I. -0, Curtev V. -0, Curtev S. -0, Curtev S. -0, Curtev T. -0, Curteva E. -0, Balan G. -0, Balan C. -0, Balan C. -0, Balan S. -0, Zavtoni E. -0, Zavtoni G. -0, Leliuh I. -0, Vorobiov A. -0, Vorobiov Iu. -0, Iurceac I. -0, Iurceac P. -0, Vorobiova Z. -0, Vorobiov V. -0, Crețu R. -0, Crețu F. -0, Crețu C. -0, Nastas E. -0, Antosel L. -0, Kretsu V. -0, Kretsu O. -0, Enotov E. -0, Enotov A. -0, Enotov A. -0, Țimbaliuc A. -0, Gușan L. -0, Gușan S. -0, Enotov Z. -0, Enotov V. -0. ICS "Blue Sky" – 98,72%.
8. **Informația privind valorile mobiliare ale emitentului înregistrate în Registrul de stat al valorilor mobiliare la ultima zi a perioadei de gestiune (31 decembrie).**

Tip valori mobiliare	Codul ISIN	Numărul valorilor mobiliare, unități	Valoarea nominală a valorilor mobiliare, lei	Termen de circulație	Numărul valorilor mobiliare	
					Răscumpărate pe parcursul perioadei de gestiune	Achiziționate pe parcursul perioadei de gestiune
Acțiuni ordinare	MD14AVTE1003	5006084	1 lei	X	-	-
Acțiuni preferențiale	-	-	-	-	-	-
Obligațiuni	-	-	-	-	-	-

9. Capitalul social al emitentului la ultima zi a perioadei de gestiune -5006084
 10. Numărul de acționari înregistrați în registrul la ultima zi a perioadei de gestiune – 242
 11. **Lista acționarilor care la ultima zi a perioadei de gestiune dețin 5 și mai mult la sută din acțiunile cu drept de vot plasate ale emitentului.**
- | Denumirea completă a persoanelor juridice/numele prenumele persoanei fizice, numărul de înregistrare (IDNO)/codul personal al persoanei fizice (IDNP) | Numărul de acțiuni cu drept de vot | | Cota deținută în numărul total de acțiuni cu drept de vot ale emitentului,% | |
|---|------------------------------------|----------|---|----------|
| | Preferențiale | Ordinare | Preferențiale | Ordinare |
| 1. "Blue Sky" SRL IDNO 1006600027318 | - | 4941997 | - | 98,72% |
12. Lista filialelor și reprezentanțelor emitentului – nu este.
 13. Informația despre reorganizarea emitentului și a persoanelor afiliate acestuia – nu este.
 14. Informația privind registratorul și auditorul emitentului
Registratorul: SA "Registru-F" MD 2012, Chișinău, str. Mitr. Varlaam, 65, licența CNPF nr. 000584 din 13.01.2010, contract nr. 228 din 13.02.2009, N. Plugari, tel. – 22-99-13.
Auditorii: "Audit-Real" SRL, directorul Plăcinta I., bd. Ștefan cel Mare, 200 of. 229. tel. 71-67-79. Licența – AMMI nr. 023572 dih 01.02.2007, contract – f/n din 24.11.2011.
 15. Informații despre obligațiile financiare neonorate: —.

16. Bilanțul contabil rezumativ la 31.12.2012:

Posturile bilanțului	La finele perioadei de gestiune curente, lei	La finele perioadei de gestiune precedente, lei
Activ		
1. Active pe termen lung		
1.1 Active nemateriale	227931	35109
1.2 Active materiale pe termen lung	24914847	24183381
1.3 Active financiare pe termen lung	-	-
1.4 Alte active pe termen lung	-	34965
Total capitolul 1	25142778	24253455
2. Active curente		
2.1 Stocuri de mărfuri și materiale	6021653	5782234
2.2 Creanțe pe termen scurt	4017427	2146172
2.3 Investiții pe termen scurt	-	-

2.4 Mijloace bănești	568894	2098328
2.5 Alte active curente	450146	26212
Total capitolul 2	11058120	10059946
Total activ	36200898	34313401
Pasiv		
3. Capital propriu		
Capital statutar	5006084	5006084
Capital suplimentar	-	-
Capital nevărsat	()	()
Capital retras	()	()
Total 3.1 Capital statutar și suplimentar	5006084	5006084
Rezerve stabilite de legislație	330965	-
Rezerve prevăzute de statut	4268422	2395937
Alte rezerve	23913713	23913713
Total 3.2 Rezerve	28513100	26309650
Corecții ale rezultatelor perioadelor precedente	(743516)	11936
Profitul nerepartizat (pierdere neacoperită) al anilor precedenți	-	-
Profitul net (pierdere) al perioadei de gestiune	1424727	2203451
Profit utilizat al perioadei de gestiune	()	()
Total 3.3 Profit nerepartizat (pierdere neacoperită)	681211	2215387
Diferențe la reevaluarea activelor pe termen lung	-	-
Subvenții	-	-
Total 3.4 Capital secundar	-	-
Total capitolul 3	34200395	33531121
4. Datorii pe termen lung – total		
4.1 Datorii financiare pe termen lung	-	-
4.2 Datorii pe termen lung calculate	-	-
Total capitolul 4	-	-
5. Datorii pe termen scurt		
5.1 Datorii financiare pe termen scurt	600000	-
5.2 Datorii comerciale pe termen scurt	914426	607775
5.3 Datorii pe termen scurt calculate	268766	174505
Total capitolul 5	1783192	782280
Total pasiv	36200898	34313401

17. Raportul de profit și pierderi pentru perioada de gestiune:

Indicatorii	Perioada de gestiune curentă, lei	Perioada de gestiune precedentă, lei
1. Venitul din vânzări	8701399	6409025
2. Costul vânzărilor	3166286	1582096
3. Profitul brut (pierdere globală)	5535113	4826929
4. Alte venituri operaționale	6851628	6746485
5. Cheltuieli comerciale	23331	2072
6. Cheltuieli generale și administrative	9929815	9406832
7. Alte cheltuieli operaționale	667756	-
8. Rezultatul din activitatea operațională: profit (pierdere)	1765839	2164510
9. Rezultatul din activitatea de investiții: profit (pierdere)	-	53634
10. Rezultatul din activitatea financiară: profit (pierdere)	20127	(14693)
11. Rezultatul din activitatea economico-financiară: profit (pierdere)	1785966	2203451
12. Rezultatul excepțional: profit (pierdere)	-	-
13. Profitul (pierdere) perioadei raportate până la impozitare	1785966	2203451
14. Cheltuieli (economii) privind impozitul pe venit	361239	-
15. Profitul net (pierdere netă)	1424727	2203451

18. Informații suplimentare privind profitul societății și utilizarea acestuia:

Indicatorii	Perioada de gestiune curentă, lei	Perioada de gestiune precedentă, lei
1. Direcțiile de utilizare a profitului net pe parcursul perioadei de gestiune:		
a) acoperirea pierderilor din anii precedenți	-	-
b) rezerve stabilite de legislație;	-	-
c) rezerve prevăzute de statut;	110173	70313
d) alte rezerve;	-	-
e) plata recompenselor membrilor consiliului societății și membrilor comisiei de cenzori;	-	-
f) investirea în vederea dezvoltării producției;	2093278	1335948
g) plata dividendelor;		
• la acțiunile preferențiale	-	-
• la acțiunile ordinare	-	-
h) alte scopuri	-	-
2. Activele nete ale emitentului	34200395	33531121
3. Activele nete ale emitentului în raport la:		
• o obligațiune		
• o acțiune preferențială		
• o acțiune ordinară	6,83	6,7
4. Profitul net la o acțiune ordinară a societății	0,28	0,44
5. Datoriile la dividendele anilor precedenți	-	-
6. Dividendele anunțate la o acțiune de fiecare clasă a emitentului:		
• intermediare, • anuale.	-	-
7. Valoarea unei acțiuni a societății (cu indicarea sursei de informare)		
• valoarea de piață; • valoarea estimativă	-	-

19. Persoanele care au semnat bilanțul contabil.

Director general
Contabil-șef

I. Curtev
E. Enotov

20. Opinia auditorului: rapoartele financiare anuale au fost întocmite în conformitate cu prevederile Standardelor Naționale de Contabilitate fără încălcări a legislației în vigoare.

Raportul anual al societății pe acțiuni „GLODENI-REPARAȚIE”

1. Perioada de gestiune: a. 2012.
2. Denumirea completă și prescurtată a societății pe acțiuni:
Societatea pe acțiuni „GLODENI-REPARAȚIE”; „GLODENI-REPARAȚIE” S.A.
3. Numărul și data înregistrării de stat a emitentului: 1002602004252 din 07.12.1994.
4. Sediul societății, numerele de telefon și fax pentru relații:
Or. Glodeni, str. Gonta, 13, tel. 0 249 -22790.
5. Principalele genuri de activitate: Reparația tehnicii agricole D29329.
6. Lista persoanelor cu funcții de răspundere ale emitentului:
Membrii Consiliului: Spivacenco Anatolie- 0 acțiuni, Ștefiriță Victor-0 acțiuni, Chirtoca Alexandru-0 acțiuni, Gonciar Mariana-0 acțiuni, Pascari Vera-0 acțiuni.
Director general: Ceban Valeriu- 56 acțiuni (0,18%).
Membrii Comisiei de cenzori: Dimitrova Larisa-0 acțiuni, Tatiana Kulicițki-0 acțiuni, Ludmila Iuzvac-0 acțiuni.
7. Lista insiderilor și a persoanelor afiliate emitentului și mărimea cotelor deținute în capitalul social al emitentului, conform formularului EM-1 din raportul anual al emitentului:
“DAAC Hermes grup” S.A. -15184 acțiuni (48,86%).
Spivacenco Cornelia-0 acțiuni, Spivacenco Igor-0 acțiuni, Spivacenco Carolina-0 acțiuni, Spivacenco Iuri-0 acțiuni, Spivacenco Mari-0 acțiuni, Popescu Dumitru-0 acțiuni, Popescu Cornelia-0 acțiuni, Popescu Dorel-0 acțiuni, Ștefiriță Fevronia-0 acțiuni, Ștefiriță Alina-0 acțiuni, Ștefiriță Anatolie-0 acțiuni, Ștefiriță Ion-0 acțiuni, Chirtoca Ana-0 acțiuni, Chirtoca Maximilian-0 acțiuni, Chirtoca Andreia-0 acțiuni, Chirtoca Xenia-0 acțiuni, Gonciar Mariana-0 acțiuni, Chirtoca Aliona-0 acțiuni, Bobu Petru-0 acțiuni, Gogu Elena-0 acțiuni, Gogu Alexei-0 acțiuni, Fuștei Tatiana-0 acțiuni, Chirtoca Ana-0 acțiuni, Chirtoca Alexandru-0 acțiuni, Chirtoca Ana-0 acțiuni, Chirtoca Alexandru-0 acțiuni, Gonciar Nichita-0 acțiuni, Țibulea Gheorghe-0 acțiuni, Pascari Alexandru-0 acțiuni, Pavlenco Natalia-0 acțiuni, Țibuleac Serghei-0 acțiuni, Țibuleac Alexandru-0 acțiuni, Dedova Maria-0 acțiuni, Pavlenco Anastasia-0 acțiuni, Pascari Alexandru-0 acțiuni, Pascari Olga-0 acțiuni, Pascari Ivan-0 acțiuni, Dimitrova Maria-0 acțiuni, Lungu Vialie-0 acțiuni, Lungu Vadim-0 acțiuni, Lungu Iurie-0 acțiuni, Lungu Ștefan-0 acțiuni, Lungu Maria-0 acțiuni, Lungu Oleg-0 acțiuni, Perepiolco Nina-0 acțiuni, Kulicițkaia Ecaterina-0 acțiuni, Bivol Pavel-0 acțiuni, Kulicițki Serghei-0 acțiuni, Culcițchi Nina-0 acțiuni, Culcițchi Bronislav-0 acțiuni, Corețchi Natalia-0 acțiuni, Balic Ion-0 acțiuni, Balic Liubov-0 acțiuni, Iuzvac Anatol-0 acțiuni, Iuzvac Maxim-0 acțiuni, Balic Andrei-0 acțiuni, Iuzvac Alexandru-0 acțiuni, Iuzvac Maria-0 acțiuni, Iuzvac Iurie-0 acțiuni, Tihai Aliona-0 acțiuni, Ceban Radu- 0 acțiuni, Ceban Leonid-0 acțiuni, Ceban Veaceslav-0 acțiuni, Ceban Tamara-34 acțiuni (0,11%), Rozmerița Gheorghe- 0 acțiuni, Rozmerița Pavel- 0 acțiuni, Slanina Varvara- 0 acțiuni, Rufala Lidia-0 acțiuni, Rufală. Natalia -0 acțiuni, Rufală Veaceslav- 0 acțiuni, Moraru Maxim-0 acțiuni, Rufală Artiom- 0 acțiuni.
8. **Informația privind valorile mobiliare ale emitentului înregistrate în Registrul de stat al valorilor mobiliare la ultima zi a perioadei de gestiune (31 decembrie):**

Tip valori mobiliare	Codul ISIN	Numărul valorilor mobiliare, unități	Valoarea nominală a valorilor mobiliare, lei	Termen de circulație	Numărul valorilor mobiliare	
					Răscumpărate pe parcursul perioadei de gestiune	Achiziționate pe parcursul perioadei de gestiune
Acțiuni ordinare	MD14LODE1007	31075	60	X	-	-
Acțiuni preferențiale	-	-	-	-	-	-
Obligațiuni	-	-	-	-	-	-

9. Capitalul social al emitentului la ultima zi a perioadei de gestiune: 1864500 lei.
10. Numărul de acționari înregistrați în registru la ultima zi a perioadei de gestiune: 367 acționari.
11. **Lista acționarilor care la ultima zi a perioadei de gestiune dețin 5 și mai mult la sută din acțiunile cu drept de vot plasate ale emitentului:**

Denumirea completă a persoanelor juridice/numele prenumele persoanei fizice, numărul de înregistrare (IDNO)/codul personal al persoanei fizice (IDNP)	Numărul de acțiuni cu drept de vot		Cota deținută în numărul total de acțiuni cu drept de vot ale emitentului,%	
	Preferențiale	Ordinare	Preferențiale	Ordinare
“DAAC Hermes grup” S.A., 1002600012163	-	15184	-	48,89

12. Lista filialelor și reprezentanțelor emitentului: nu sunt.
13. Informația despre reorganizarea emitentului și a persoanelor afiliate acestuia: persoana afiliată “Piscicola Gura Bîcului” S.A. s-a reorganizat prin dezmembrare-separare la 29.03.2012.
14. Informația privind registratorul și auditorul emitentului:
 - a) Registratorul: “Registrator-Centru” S.A., mun. Chișinău, Calea Leșilor 10, tel. 741561, contract nr. 9 din 15.03.2012.
 - b) Auditorul “BVD- AUDIT” SRL, mun. Chișinău, str. Ialoveni 109, Bîtco Vladislav, tel. 069146196, contract nr. 07 din 07.02.2013.

15. Informații despre obligațiile financiare neonorate:

Tipul obligațiunii	Termenul de scadență	Suma neonorată a obligațiunii la finele perioadei de gestiune, lei
Datorii pe t. scurt privind facturi com.	Mai mult de 1 an	222053
Datorii pe t. scurt privind facturi com.	De la 3 luni la 1 an	80156
Datorii pe t. scurt privind facturi com.	Pînă la 3 luni	51448
Datorii privind retribuirea muncii	Mai mult de 1 an	34204
Datorii privind retribuirea muncii	De la 3 luni la 1 an	23025
Datorii privind retribuirea muncii	Pînă la 3 luni	35085
Alte datorii pe termen scurt (bugetul de stat, Fondul social)	Mai mult de 3 luni	77475

16. Bilanțul contabil al emitentului la finele perioadei de gestiune:

Posturile bilanțului	La finele perioadei de gestiune curente, lei	La finele perioadei de gestiune precedente, lei
Activ		
1. Active pe termen lung		
1.1 Active nemateriale	-	-
1.2 Active materiale pe termen lung	2848297	2895580
1.3 Active financiare pe termen lung	-	-
1.4 Alte active pe termen lung	-	-

Total capitolul 1	2848297	2895580
2. Active curente		
2.1 Stocuri de mărfuri și materiale	160404	282614
2.2 Creanțe pe termen scurt	111101	179184
2.3 Investiții pe termen scurt	5000	5000
2.4 Mijloace bănești	6672	2175
2.5 Alte active curente	37478	53671
Total capitolul 2	320655	522644
Total activ	3168952	3418224
Pasiv		
3. Capital propriu		
Capital statutar	1864500	1864500
Capital suplimentar	-	-
Capital nevărsat	()	()
Capital retras	()	()
Total 3.1 Capital statutar și suplimentar	1864500	1864500
Rezerve stabilite de legislație	-	-
Rezerve prevăzute de statut	155241	154908
Alte rezerve	776	776
Total 3.2 Rezerve	156017	155684
Corecții ale rezultatelor perioadelor precedente	163093	-
Profitul nerepartizat (pierdere neacoperită) al anilor precedenți	-562351	-562684
Profitul net (pierdere) al perioadei de gestiune	-263781	-
Profit utilizat al perioadei de gestiune	-	()
Total 3.3 Profit nerepartizat (pierdere neacoperită)	-663039	-562684
Diferențe la reevaluarea activelor pe termen lung	1267174	1267174
Subvenții	-	-
Total 3.4 Capital secundar	1267174	1267174
Total capitolul 3	2624652	2724674
4. Datorii pe termen lung – total		
4.1 Datorii financiare pe termen lung		-
4.2 Datorii pe termen lung calculate	-	109049
Total capitolul 4	-	109049
5. Datorii pe termen scurt		
5.1 Datorii financiare pe termen scurt		-
5.2 Datorii comerciale pe termen scurt	353657	380842
5.3 Datorii pe termen scurt calculate	190643	203659
Total capitolul 5	544300	584499
Total pasiv	3168952	3418224

17. Raportul de profit și pierderi pentru perioada de gestiune:

Indicatorii	Perioada de gestiune curentă, lei	Per. de gestiune precedentă, lei
1. Venitul din vânzări	1155536	1461636
2. Costul vânzărilor	1108435	1267020
3. Profitul brut (pierdere globală)	47101	194616
4. Alte venituri operaționale	147739	129250
5. Cheltuieli comerciale	57930	52569
6. Cheltuieli generale și administrative	337871	370189
7. Alte cheltuieli operaționale	94667	3652
8. Rezultatul din activitatea operațională: profit (pierdere)	(295628)	-102544
9. Rezultatul din activitatea de investiții: profit (pierdere)	28250	109186
10. Rezultatul din activitatea financiară: profit (pierdere)	3597	-
11. Rezultatul din activitatea economico-financiară: profit (pierdere)	(263781)	6642
12. Rezultatul excepțional: profit (pierdere)	-	-
13. Profitul (pierdere) perioadei raportate pînă la impozitare	(263781)	6642
14. Cheltuieli (economii) privind impozitul pe venit	-	-
15. Profitul net (pierdere netă)	(263781)	6642

18. Informații suplimentare privind profitul societății și utilizarea acestuia:

Indicatorii	Perioada de gestiune curentă, lei	Perioada de gestiune precedentă, lei
1. Direcțiile de utilizare a profitului net pe parcursul perioadei de gestiune:	6642	4658
a) acoperirea pierderilor din anii precedenți:	6310	4658
b) rezerve stabilite de legislație:	332	-
2. Activele nete ale emitentului	26246552	2724674
3. Activele nete ale emitentului în raport la:		
• o acțiune ordinară	84,51	87,72
4. Profitul net la o acțiune ordinară a societății	-8,49	0,21
5. Datoriile la dividendele anilor precedenți	-	-
6. Dividendele anunțate la o acțiune de fiecare clasă a emitentului:	-	-
7. Valoarea unei acțiuni a societății (cu indicarea sursei de informare)	-	-

19. Persoanele care au semnat bilanțul contabil.

Dir. cont.**V Ceban
L Rufală.**

20. Opinia auditorului exprimată în raportul de audit al societății de audit care a efectuat auditul obligatoriu al rapoartelor financiare anuale: rapoartele financiare pot oferi o imagine veridică, autentică și completă a bilanțului contabil a întreprinderii “GLODENI-REPARAȚIE” S.A. la data 31 decembrie 2012, despre rezultatele financiare, fluxul capitalului propriu și fluxul mijloacelor bănești. Dir. “BVD-AUDIT” S. R. L -V. Bîtco.

Raportul anual al Societății pe acțiuni "Estate Group"

1. Perioada de gestiune 01.01.2012 – 31.12.2012.
2. Denumirea completă și prescurtată a societății pe acțiuni (emitentului): Societatea pe acțiuni "Estate Group", SA "Estate Group".
3. Numărul și data înregistrării de stat a emitentului: IDNO 1002600054873/29.04.1994.
4. Sediul societății, numerele de telefon și fax: mun. Chișinău, str. Feredeului, 4, of. 310, tel. 022 272256, fax. 022 272329.
5. Principalele genuri de activitate: cod CAEM - 65210.
6. Lista persoanelor cu funcții de răspundere ale emitentului:
 - a) membrii consiliului: Șapa Petru (președinte), Drăguță Svetlana, Pascal Vera (5 acțiuni/0,00008%), Oleinicova Inna, Lunco Valentina;
 - b) membrii comisiei de cenzori: Volodina Olga (președinte), Boboc Mirolina, Colesnic Galina;
 - c) membrii organului executiv: Surdu Irina.
7. Lista insiderilor și a persoanelor afiliate emitentului și mărimea cotelor deținute în capitalul social al emitentului, conform formularului EM-1 din raportul anual al emitentului:
 - a) Șapa Alla, Șapa Elena, Șapa Andrei, Ouș Viorica, Ouș Victoria, Ouș Gleb, Drăguță Vladimir, Drăguță Doina, Pascal Liudmila, Petrenco Galina, Ababii Petru, Ababii Andrei, Oleinicova Nadejda, Oleinicova Svetlana, Oleinikov Nicolai, Polovnicov Denis, Polovnicov Dan, Nanu Vladimir, Polovnicova Tatiana, Lunco Nicolai, Lunco Dumitru, Lunco Andrei;
 - b) Volodina Nina, Volodin Victor, Volodin Anatolii, Boboc Victor, Lavric Carolina, Paic Victor, Paic Anna, Botnaru Marcela, Colesnic Vladimir, Colesnic Constantin, Colesnic Maxim;
 - c) Surdu Nicolai, Surdu Alexandra, Surdu Sergei, Surdu Victor, Surdu Grigorii, Șutov Sergei, Șutova Svetlana, Șutova Natalia, Artiomova Maria;
8. Informația privind valorile mobiliare ale emitentului înregistrate în Registrul de stat al valorilor mobiliare la ultima zi a perioadei de gestiune (31 decembrie).

Tip valori mobiliare	Codul ISIN	Numărul valorilor mobiliare, unități	Valoarea nominală a valorilor mobiliare, lei	Termen de circulație	Numărul valorilor mobiliare	Răscumpărate pe parcursul perioadei de gestiune	Achiziționate pe parcursul perioadei de gestiune
Acțiuni ordinare	MD14ESRO1004	6 128 443	4	X	-	-	-

9. Capitalul social al emitentului la ultima zi a perioadei de gestiune- 24 513 772
10. Numărul de acționari înregistrați în registru la ultima zi a perioadei de gestiune – 50 674
11. Lista acționarilor care la ultima zi a perioadei de gestiune dețin 5 și mai mult la sută din acțiunile cu drept de vot plasate ale emitentului.

Denumirea completă a persoanelor juridice/numele prenumele persoanei fizice, numărul de înregistrare (IDNO)/codul personal al persoanei fizice (IDNP)	Numărul de acțiuni cu drept de vot		Cota deținută în numărul total de acțiuni cu drept de vot ale emitentului, %	
	Preferențiale	Ordinare	Preferențiale	Ordinare
"Mega Prim" SA (c/f 1002600009998)	-	1 414 267	-	23,08
"Transrespect" SRL (c/f 1007600056780)	-	480 087	-	7,83

12. Lista filialelor și reprezentanțelor emitentului: nu există.
13. Informația despre reorganizarea emitentului și a persoanelor afiliate acestuia: nu a avut loc.
14. Informația privind registratorul și auditorul emitentului:
 - a) Registratorul: Societatea pe acțiuni "Soliditate", mun. Chișinău, str. Feredeului, 4, of. 215, licența №CNP/000565 din 10.02.2010, director - Ciornii Andrei, tel. 022 549320, contract №1/02 din 01.01.2012.
 - b) Auditorul: Societate cu răspundere limitată "Niscom Audit Service", mun. Chișinău, str. Ștefan cel Mare 120, licența №039643 din 05.05.12 conducător – Soliș Anatolii, tel. 022 444844, contract №102 din 22.06.2012.
15. Informații despre obligațiile financiare neonorate – nu există.

16. Bilanțul contabil al emitentului la finele perioadei de gestiune

Posturile bilanțului	La finele perioadei de gestiune curente, lei	La finele perioadei de gestiune precedente, lei
Activ		
1. Active pe termen lung		
1.1 Active nemateriale	5 335	4 687
1.2 Active materiale pe termen lung	13 291 405	13 657 884
1.3 Active financiare pe termen lung	23 284 468	23 099 406
1.4 Alte active pe termen lung	1 695	-
Total capitolul 1	36 582 903	36 761 977
2. Active curente		
2.1 Stocuri de mărfuri și materiale	1 016	1 860
2.2 Creanțe pe termen scurt	2 151 208	2 045 553
2.3 Investiții pe termen scurt	2 550 000	2 728 108
2.4 Mijloace bănești	353 088	127 030
2.5 Alte active curente	7 054	6 830
Total capitolul 2	5 062 366	4 909 381
Total activ	41 645 269	41 671 358
Pasiv		
3. Capital propriu		
Capital statutar	24 513 772	24 513 772
Total 3.1 Capital statutar și suplimentar	24 513 772	24 513 772
Rezerve stabilite de legislație	190 303	168 039
Rezerve prevăzute de statut	902 802	804 872
Alte rezerve	15 526 041	15 526 041
Total 3.2 Rezerve	16 619 146	16 498 952
Profitul nerepartizat (pierdere neacoperită) al anilor precedenți	-	445 280
Profitul net (pierdere) al perioadei de gestiune	137 332	-
Total 3.3 Profit nerepartizat (pierdere neacoperită)	137 332	445 280
Total capitolul 3	41 270 250	41 458 004
5. Datorii pe termen scurt		
5.2 Datorii comerciale pe termen scurt	11 893	9 531
5.3 Datorii pe termen scurt calculate	363 126	203 823

Total capitolul 5	375 019	213 354
Total pasiv	41 645 269	41 671 358

17. Raportul de profit și pierderi pentru perioada de gestiune

Indicatorii	Perioada de gestiune curentă, lei	Perioada de gestiune precedentă, lei
1. Venitul din vânzări	196 600	826 673
2. Costul vânzărilor	20 000	527 142
3. Profitul brut (pierdere globală)	176 600	299 531
4. Alte venituri operaționale	511 608	406 152
5. Cheltuieli comerciale	465	1 946
6. Cheltuieli generale și administrative	976 616	832 821
7. Alte cheltuieli operaționale	34 095	29 267
8. Rezultatul din activitatea operațională: profit (pierdere)	-322 968	-158 351
9. Rezultatul din activitatea de investiții: profit (pierdere)	479 027	603 631
11. Rezultatul din activitatea economico-financiară: profit (pierdere)	156 059	445 280
13. Profitul (pierdere) perioadei raportate până la impozitare	156 059	445 280
14. Cheltuieli (economie) privind impozitul pe venit	-18 727	-
15. Profitul net (pierdere netă)	137 332	445 280

18. Informații suplimentare privind profitul societății și utilizarea acestuia:

Indicatorii	Perioada de gestiune curentă, lei	Perioada de gestiune precedentă, lei
1. Direcțiile de utilizare a profitului net pe parcursul perioadei de gestiune:		
b) rezerve stabilite de legislație;	22 264	18 576
d) alte rezerve;	152 878	169 079
e) plata recompenselor membrilor consiliului societății și membrilor comisiei de cenzori;	25 000	-
g) plata dividendelor:		
• la acțiunile preferențiale	-	-
• la acțiunile ordinare	245 138	183 853
2. Activele nete ale emitentului	41 270 250	41 458 004
3. Activele nete ale emitentului în raport la:		
• o obligațiune	-	-
• o acțiune preferențială	-	-
• o acțiune ordinară	6.73	6.76
4. Profitul net la o acțiune ordinară a societății	0.02	0.07
5. Datoriile la dividendele anilor precedenți	357 702	202 658
6. Dividendele anunțate la o acțiune de fiecare clasă a emitentului:		
• intermediare,	-	-
• anuale.	0.04	0.03

19. Persoanele care au semnat bilanțul contabil – **Surdu Irina,**

Aproțkaia Liudmila.

20. În baza concluziei auditorului raportul financiar reprezintă pe deplin și real starea financiară a SA „Estate Group” la data de 31.12.2012. Auditorul confirmă realitatea și autenticitatea articolelor raportului financiar a SA „Estate Group” pentru anul 2012.

Darea de seamă "Leovin" S.A. pe anul 2012

1. Denumirea completă și prescurtată a emitentului – Întreprinderea de producție și comerț "Leovin" S.A.; "Leovin" S.A.
2. Numărul și data înregistrării de Stat a emitentului – Nr. 1003605008225 din 20.06.1996.
3. Sediul societății, numerele de t/fax pentru relații – R. Moldova, or. Leova, str. Independenței, 62; tel/fax 2 – 26 – 82.
4. Principalele genuri de activitate – Fabricarea, păstrarea și comercializarea angro a producției alcoolice.
5. Persoanele cu funcții de răspundere ale societății: Nușa Bostan, Aurica Bujujan, Iurie Vlas, Vitalie Tomița, Victor Bortnic, Nadejda Covalciuc.
6. Capitalul social al emitentului în profilul tipurilor de acțiuni: Ordinare: 636937, Valoarea nominală: 10 lei; Cota în capitalul social: 100%.
7. Informația vizînd persoana împuternicită cu ținerea registrului: "Grupa financiară" S. A, or. Chișinău, str. Armenească, 55 bir. 301; tel. 27 – 18 – 45; contract Nr. 65 din 02.01.2012.

8. Bilanțul contabil rezumativ la 31.12.2012:

Posturile bilanțului	La finele perioadei de gestiune curente (lei) anul 2012	La finele anului de gestiune precedent (lei) anul 2011
Activ:		
1. Active pe termen lung	17398291	16559264
2. Active curente	17016629	14998704
Bilanț	34414920	31557968
Pasiv:		
3. Capital propriu	28078661	25334677
4. Datorii pe termen lung	1869500	1869500
5. Datorii pe termen scurt – total	4466759	4353791
Bilanț	34414920	31557968

9. Rezultatele financiare pe anul 2009:

Indicatorii	Perioada raportată, lei	Anul precedent, lei
1. Suma totală a veniturilor	6813679	4283721
2. Suma totală a cheltuielilor	4048720	3673779
3. Profitul (pierdere) perioadei raportate până la impozitare	2764959	609942
4. Cheltuieli (economie) privind impozitul pe venit	-	-
5. Profitul net (pierdere netă)	2764959	609942

Director general
Contabil șef

Iurie Vlas
Victor Bortnic

Годовая отчетность акционерного общества „Răut”

- Отчетный период: 2012 год
- Полное и сокращенное наименование акционерного общества: Акционерное общество „Răut” (АО „Răut”)
- Номер и дата государственной регистрации эмитента: 1002602000612, 18.08.1995г.
- Местонахождение общества, номера телефонов и факса для контактов: MD3100, РМ, мун. Бэлць, ул. Дечебал, 13, тел: (231) 23090, тел/факс: 27260
- Основные виды деятельности:
 - производство электрических машин и оборудования
 - исследования и разработки
 - розничная торговля электробытовыми товарами и радиотоварами
 - сдача внаем собственного недвижимого имущества
- Список должностных лиц эмитента.
 - Совет общества
 - Председатель Совета общества – Рэулец Ион
 - Члены Совета общества: Гытлан Виталие, Чеботарян Дорина, Милкова Инна, Рошиору Артур
 - Исполнительный орган: Дьяков Ефим – Генеральный директор, 110 акций, 0,0016%
 - Ревизионная комиссия: Палецки Анастасия, Гуцу Лидия, Чумаченко Нина
 - Другие должностные лица
 - Михайленко Петр – Секретарь Совета общества, 840 акций, 0,0119%
 - Паскарь Виктор – Технический директор, 640 акций, 0,0091%
 - Строганов Александр – Директор по производству
 - Штейман Татьяна – Главный бухгалтер
 - Парасий Ольга – Начальник юридического отдела
- Список инсайдеров и аффилированных лиц эмитента и величина принадлежащих им долей в уставном капитале эмитента, согласно форме EM-1 годовой отчетности эмитента. Агентство публичной собственности при Министерстве экономики РМ – 5392106 акций, 76,521% Тарица Ольга, Независимый регистратор “REAL-REGISTR” АО, Аудиторская фирма КО „NISCOSM AUDIT SERVICE” ООО; Рэулец Александра, Рэулец Андриана, Рэулец Александрина; Гытлан Ольга, Гытлан Светлана, Гытлан Ион, Гытлан Дан; Чеботарян Филипп, Чеботарян Даниел; Милкова Елена, Ротарь Вероника; Ноур Кристина, Рошиору Василе, Рошиору Нина, Давид Анна, Давид Александру, Рошиору София; Дьякова Нина (105 акций, 0,0015%), Дьякова Ольга (25 акций, 0,0004%), Дьякова Татьяна (25 акций, 0,0004%), Дьякова Зинаида, Дьяков Афанасие, Дьяков Федор, Дьякова Ева; Чумаченко Валентин; Палецки Петру, Палецки Ольга, Палецки Олег; Гуцу Владимир, Гуцу Михаил, Гуцу Дину; Михайленко Эвелина, Михайленко Николай, Михайленко Леонид, Михайленко Артур, Михайленко Татьяна; Паскарь Валериу, Салкуцар Татьяна, Салкуцар Адриана, Салкуцар Алина, Салкуцар Алексей, Паскарь Геннадий, Паскарь Александра; Строганова Надежда, Касаджик Юлия, Касаджик Алиса, Строганова Наталья, Строганов Максим, Строганова Екатерина; Штейман Анатолий, Штейман Андрей, Паструга Елена, Штейман Кристиан, Штейман Эмилия, Штейман Денис, Штейман Виктория, Штейман Николь; Парасий Ольга, Парасий Петр (140 акций, 0,002%), Парасий Валентина, Парасий Екатерина, Парасий Александр; Тарица Вера, Власова Надежда, Власов Петр, Тэрыцэ Виктор, Тарица Мария, Тарица Владимир. Научно-исследовательский институт “RIF-ACVAAPARAT”, АО, Литейный завод АО „ARALIT”; ГП „С.Е.С.І.Д.”; АО „Hîncești-Silva”, АО „Radiator”, АО „Complecons”; КО „Ipromet” ООО; АО „Elire”, АО „Drumuri Criuleni”; ГП „Drumuri Dubăsari”; Сольш Анатолий, Нагайлык Ион; Збанкэ Анатолий, Маслякина Людмила, Гингуляк Александр, Жуцидло Валентина, „Document-Service” ООО; АО “CAAN”, АО “Aviatehnologie”, ООО “GPI Capital”, ООО “Agri Proiect Co”, ООО “Age Broker”.
- Информация о ценных бумагах эмитента, зарегистрированных в Государственном реестре ценных бумаг, на последний день отчетного периода (31 декабря).**

Тип ценных бумаг	Код ISIN	Количество ценных бумаг, единицы	Номинальная стоимость ценных бумаг, лей	Срок обращения	Количество ценных бумаг	
					выкупленных на протяжении отчетного периода	приобретенных на протяжении отчетного периода
Простые акции	MD14ARTU1009	7046577	7,00	X	–	–
Привилег. акции	–	–	–	–	–	–
Облигации	–	–	–	–	–	–

- Уставный капитал эмитента на последний день отчетного периода. – 49326039
- Количество акционеров, зарегистрированных на последний день отчетного периода -16144
- Список акционеров, которые на последний день отчетного периода владеют 5 и более процентов размещенных голосующих акций эмитента.**

Полное наименование юридических лиц / фамилия, имя физического лица, регистрационный номер (IDNO)/персональный код физического лица (IDNP)	Количество голосующих акций		Доля в общем количестве голосующих акций эмитента, %	
	Привилег.	Простые	Привилег.	Простые
Агентство публичной собственности при Министерстве экономики РМ, IDNO 1006601001090	-	5392106	-	76,521
Рошиору Василе Георге, IDNP 0970608892544	-	662466	-	9,401

- Список филиалов и представительств эмитента: отсутствуют
- Информация о реорганизации эмитента и его аффилированных лицах: событие не имело место
- Информация о регистраторе и аудиторе эмитента.
 - Регистратор: Независимый Регистратор АО „REAL-REGISTR”, мун. Бэлць, ул. Киевская, 122, оф. 3, Лицензия №000081 серия CNPF от 13.01.2010г. до 13.01.2015г., Директор Збанкэ Анатолий, тел. (231) 28233, Контакт 15/1-42.5 01.04.2012г.
 - Аудитор: Коммерческое общество „NISCOSM AUDIT SERVICE” ООО, мун. Кишинэу, ул. Штефан чел Маре, 180, оф. 9, Лицензия №039643 серия А ММII от 03.05.2012г., Директор Сольш Анатолий, тел. (22) 444844, Контакт №25/100 от 17.05.2012г.
- Информация о невыплаченных финансовых обязательствах: —.

16. Бухгалтерский баланс эмитента на конец отчетного периода:

Статьи баланса	На конец текущего отчетного периода, лей	На конец предыдущего отчетного периода, лей
Актив		
1. Долгосрочные активы		
1.1 Нематериальные активы	54004	92034
1.2 Долгосрочные материальные активы	93664645	95754165
1.3 Долгосрочные финансовые активы	-	-

1.4 Прочие долгосрочные активы	155180	81442
Итого по разделу 1	93873829	95927641
2. Текущие активы		
2.1 Товарно-материальные запасы	33471440	42971851
2.2 Краткосрочная дебиторская задолженность	6738964	6430477
2.3 Краткосрочные инвестиции	-	-
2.4 Денежные средства	3698436	1601701
2.5 Прочие текущие активы	230907	56410
Итого по разделу 2	44139747	51060439
Всего актив	138013576	146988080
Пассив		
3. Собственный капитал		
Уставный капитал	49326039	49326039
Добавочный капитал	-	-
Неоплаченный капитал	(-)	(-)
Изъятый капитал	(-)	(-)
Итого 3.1 Уставный и добавочный капитал	49326039	49326039
Резервы, установленные законодательством	184331	167635
Резервы, предусмотренные уставом	-	-
Прочие резервы	94776373	94776373
Итого 3.2 Резервы	94960704	94944008
Поправки результатов предыдущих периодов	755	
Нераспределенная прибыль (непокрытый убыток) прошлых лет	(9511711)	(9277971)
Чистая прибыль (убыток) отчетного периода	592450	X
Использованная прибыль отчетного периода		X
Итого 3.3 Нераспределенная прибыль (непокрытый убыток)	(8918506)	(9277971)
Разницы от переоценки долгосрочных активов	-	-
Субсидии	-	-
Итого 3.4 Неосновной капитал	-	-
Итого по разделу 3	135368237	134992076
4. Долгосрочные обязательства – всего		
4.1 Долгосрочные финансовые обязательства	-	5000000
4.2 Долгосрочные начисленные обязательства	41167	-
Итого по разделу 4	41167	5000000
5. Краткосрочные обязательства		
5.1 Краткосрочные финансовые обязательства	-	-
5.2 Краткосрочные торговые обязательства	2044818	4658967
5.3 Краткосрочные начисленные обязательства	559354	2337037
Итого по разделу 5	2604172	6996004
Всего пассив	138013576	146988080

17. Информация о прибыли и убытках за отчетный период:

Показатели	Текущий отчетный период, лей	Предыдущий отчетный период, лей
1. Доход от продаж	49201077	42485414
2. Себестоимость продаж	36079052	29528921
3. Валовая прибыль (валовый убыток)	13122025	12956493
4. Прочие операционные доходы	3096605	2373997
5. Торговые расходы	1957419	1598905
6. Общие и административные расходы	11358669	11434834
7. Прочие операционные расходы	2784984	1874428
8. Результат от операционной деятельности: прибыль (убыток)	117558	422323
9. Результат от инвестиционной деятельности: прибыль (убыток)	357725	-
10. Результат от финансовой деятельности: прибыль (убыток)	158334	(88410)
11. Результат от финансово-экономической деятельности: прибыль (убыток)	633617	333913
12. Чрезвычайный результат: прибыль (убыток)	-	-
13. Прибыль (убыток) отчетного периода до налогообложения	633617	333913
14. Расходы (экономия) на подоходный налог	41167	-
15. Чистая прибыль (чистый убыток)	592450	333913

18. Дополнительная информация о прибыли общества и ее использовании:

Показатели	Текущий отчетный период, лей	Предыдущий отчетный период, лей
1. Направления использования чистой прибыли на протяжении предыдущего отчетного года:	Решение будет принято 17.05.2013г.	
a) покрытие убытков прошлых лет		
b) резервы, установленные законодательством;		
c) резервы, предусмотренные уставом;		
d) прочие резервы;		16695,7
e) плата вознаграждения членам совета общества и членам ревизионной комиссии;		16695,7
f) инвестирование в целях развития производства;		83478,2
g) выплата дивидендов;		
• по привилегированным акциям		
• по простым акциям		217043,4
h) иные цели		
2. Чистые активы эмитента	135368237	134992076
3. Чистые активы эмитента по отношению к:		
• одной облигации		
• одной привилегированной акции		
• одной простой акции	19,21	19,16
4. Чистая прибыль на одну простую акцию общества	0,084	0,047

5. Obligățiunile pe dividende din anii precedenți	12763	12473
6. Dividendele pe o acțiune din fiecare clasă de acțiuni:	Răspundere bugetară	
• intermediare,	17.05.2013r.	0,0308
• anuale.		
7. Valoarea unei acțiuni societății (pe datele FBV)		
• valoarea de piață	6,95	7,00
• valoarea estimativă		

19. Persoanele care au semnat bilanțul contabil:

Генеральный директор
Главный бухгалтер

Дьяков Ефим
Штейман Татьяна

20. Raportul de audit, prezentat în raportul de audit al societății de audit care a efectuat auditul obligatoriu al rapoartelor financiare anuale. Rapoartele financiare reflectă veridic în toate aspectele semnificative situația financiară a SA Saiti la data de 31 decembrie 2012, rezultatele financiare, fluxul capitalului propriu și fluxul mijloacelor bănești în conformitate cu cerințele Standartelor Naționale de Contabilitate și Legii Contabilității nr. 113-XVI din 27.04.2007.

Raportul anual al societății pe acțiuni S.A. „SĂIȚI”

- Perioada de gestiune: 2012.
- Denumirea completă și prescurtată a societății pe acțiuni (emitentului):
Societatea pe Acțiuni Săiți, SA Săiți
- Numărul și data înregistrării de stat a emitentului: 1003608004103 din 28.07.1995.
- Sediul societății, numerele de telefon și fax pentru relații:
MD-4322. s. Saiti r-I. Căușeni, nr. telefon/fax 024352147.
- Principalele genuri de activitate:
Fabricarea, păstrarea și comercializarea angro a producției alcoolice.
- Lista persoanelor cu funcții de răspundere ale emitentului:
Platon N., Musteață P.,
Turicenco A., Platon S.,
comisia de cenzori – Platon A., Lungu N., Parlui M.,
membrul organului – executiv-Platon M.
- Lista insiderilor și a persoanelor afiliate emitentului și mărimea cotelor deținute în capitalul social al emitentului, conform formularului EM-1 din raportul anual al emitentului:
Platon N. – 55, Platon M. – 15118, Musteață P. – 172, Turicenco A. – 12069, Platon L. – 130, Parlui M. – 4506, Platon S. – 2205, Platon A. – 12069, Lungu N. – 2399, Lungu N., Lungu L., Lungu A., Lungu O., Musteață C., Platon A., Platon E., Platon G., Platon E. -10, Turicenco F., Turicenco M., Turicenco M.
- Informația privind valorile mobiliare ale emitentului înregistrate în Registrul de stat al valorilor mobiliare la ultima zi a perioadei de gestiune (31 decembrie):**

Tip valori mobiliare	Codul ISIN	Numărul valorilor mobiliare, unități	Valoarea nominală a valorilor mobiliare, lei	Termen de circulație	Numărul valorilor mobiliare răscumperate pe parcursul perioadei de gestiune	Achiziționate pe parcursul perioadei de gestiune
Acțiuni ordinare	MD14SAITI1004	80695	20	X	-	-
Acțiuni preferențiale	-	-	-	-	-	-
Obligațiuni	-	-	-	-	-	-

- Capitalul social al emitentului la ultima zi a perioadei de gestiune: 1613900 lei.
- Numărul de acționari înregistrați în registru la ultima zi a perioadei de gestiune: 378
- Lista acționarilor care la ultima zi a perioadei de gestiune dețin 5 și mai mult la sută din acțiunile cu drept de vot plasate ale emitentului:**

Denumirea completă a persoanelor juridice/numele prenumele persoanei fizice, numărul de înregistrare (IDNO)/codul personal al persoanei fizice (IDNP)	Numărul de acțiuni cu drept de vot		Cota deținută în numărul total de acțiuni cu drept de vot ale emitentului, %	
	Preferențiale	Ordinare	Preferențiale	Ordinare
Platon Mihail 0961212899122		15118		18,735
Turicenco Anatol 2004018033885		12069		14,956
Vrabii Andrei 0950908890949		6800		8,427
Platon Alexandru 0961212899100		19769		24,498
Colhoz Puti Lenina 63597		4842		6,0
Parlui Maria 0970102447198		4506		5,584

- Lista filialelor și reprezentanțelor emitentului: —.
- Informația despre reorganizarea emitentului și a persoanelor afiliate acestuia: —.
- Informația privind registratorul și auditorul emitentului:
a) Registratorul: SA Registru c/f 1002600003273 sediul m. Chișinău str. Șciusev 47. tel. 27-11-77, Domentii Olesea, contract nr. R-101/57 din 30/03/2010.
b) Auditorul: SRL „Audit Victor”, or. Chișinău, str. Dimo 13, Mântăluță Aliona. tel. 022-62-11-12 licența ANII nr. 026443 din 06.11.2007 (valabilă până la 06.11.2017) contract nr. 25 din 15/03/2013
- Informații despre obligațiile financiare neonorate: —.

16. Bilanțul contabil al emitentului la finele perioadei de gestiune:

Posturile bilanțului	La finele perioadei de gestiune curente, lei	La finele perioadei de gestiune precedente, lei
ACTIV		
1. Active pe termen lung		
1.1 Active nemateriale	6667	6667
1.2 Active materiale pe termen lung	5462164	5752396
1.3 Active financiare pe termen lung	137850	137850
1.4 Alte active pe termen lung	-	-
Total capitolul 1	5606681	5896913
2. Active curente		
2.1 Stocuri de mărfuri și materiale	4464722	5510646
2.2 Creanțe pe termen scurt	1877013	1237914
2.3 Investiții pe termen scurt		
2.4 Mijloace bănești	1329	4785
2.5 Alte active curente	36006	-
Total capitolul 2	6379070	6753345
Total activ	11985771	12650258
PASIV		
3. Capital propriu		
Capital statutar	1613900	1613900

Indicatorii	Perioada de gestiune curentă, lei	Perioada de gestiune precedentă, lei
Capital suplimentar		
Capital nevărsat	()	()
Capital retras	()	()
Total 3.1 Capital statutar și suplimentar	1613900	1613900
Rezerve stabilite de legislație	97501	97501
Rezerve prevăzute de statut		
Alte rezerve	-	3614297
Total 3.2 Rezerve	97501	3711798
Corecții ale rezultatelor perioadelor precedente		
Profitul nerepartizat (pierdere neacoperită) al anilor precedenți	(873195)	(4487492)
Profitul net (pierdere) al perioadei de gestiune	286903	-
Profit utilizat al perioadei de gestiune	()	()
Total 3.3 Profit nerepartizat (pierdere neacoperită)	(586292)	(4487492)
Diferențe la reevaluarea activelor pe termen lung		
Subvenții	492161	515733
Total 3.4 Capital secundar	492161	515733
Total capitolul 3	1617270	1353939
4. Datorii pe termen lung – total		
4.1 Datorii financiare pe termen lung	1013326	984094
4.2 Datorii pe termen lung calculate		
Total capitolul 4	1013326	984094
5. Datorii pe termen scurt		
5.1 Datorii financiare pe termen scurt	3190450	5463092
5.2 Datorii comerciale pe termen scurt	5811106	4470177
5.3 Datorii pe termen scurt calculate	353599	378956
Total capitolul 5	9355155	10312225
Total pasiv	11985751	12650258

17. Raportul de profit și pierderi pentru perioada de gestiune:

Indicatorii	Perioada de gestiune curentă, lei	Perioada de gestiune precedentă, lei
1. Venitul din vânzări	5221854	4507104
2. Costul vânzărilor	4187437	3597219
3. Profitul brut (pierdere globală)	1034417	909885
4. Alte venituri operaționale	785659	81436
5. Cheltuieli comerciale	21618	153667
6. Cheltuieli generale și administrative	374004	290839
7. Alte cheltuieli operaționale	1085695	631161
8. Rezultatul din activitatea operațională: profit (pierdere)	338759	(84346)
9. Rezultatul din activitatea de investiții: profit (pierdere)	-	10000
10. Rezultatul din activitatea financiară: profit (pierdere)	(51856)	83164
11. Rezultatul din activitatea economico-financiară: profit (pierdere)	286903	8818
12. Rezultatul excepțional: profit (pierdere)		
13. Profitul (pierdere) perioadei raportate până la impozitare	286903	8818
14. Cheltuieli (economii) privind impozitul pe venit		
15. Profitul net (pierdere netă)	286903	8818

18. Informații suplimentare privind profitul societății și utilizarea acestuia:

Indicatorii	Perioada de gestiune curentă, lei	Perioada de gestiune precedentă, lei
1. Direcțiile de utilizare a profitului net pe parcursul perioadei de gestiune:		
a) acoperirea pierderilor din anii precedenți		
b) rezerve stabilite de legislație;		
c) rezerve prevăzute de statut;		
d) alte rezerve;		
e) plata recompenselor membrilor consiliului societății și membrilor comisiei de cenzori;		
f) investirea în vederea dezvoltării producției;		
g) plata dividendelor;		
- la acțiunile preferențiale		
- la acțiunile ordinare		
h) alte scopuri		
2. Activele nete ale emitentului		
3. Activele nete ale emitentului în raport la:		
- o obligațiune		
- o acțiune preferențială		
- o acțiune ordinară		
4. Profitul net la o acțiune ordinară a societății		
5. Datoriile la dividendele anilor precedenți		
6. Dividendele anunțate la o acțiune de fiecare clasă a emitentului:		
- intermediare		
- anuale.		
7. Valoarea unei acțiuni a societății (cu indicarea sursei de informare)		
- valoarea de piață		
- valoarea estimativă		

19. Persoanele care au semnat bilanțul contabil:

Director
Contabil șef

Platon M.
Musteață P.

20. **Opinia auditorului exprimată în raportul de audit al societății de audit care a efectuat auditul obligatoriu al rapoartelor financiare anuale:**

Opinia auditorului exprimată în raportul de audit al societății de audit care a efectuat auditul obligatoriu al rapoartelor financiare anuale. Rapoartele financiare reflectă veridic în toate aspectele semnificative situația financiară a SA Saiti la data de 31 decembrie 2012, rezultatele financiare, fluxul capitalului propriu și fluxul mijloacelor bănești în conformitate cu cerințele Standartelor Naționale de Contabilitate și Legii Contabilității nr. 113-XVI din 27.04.2007.

Raportul anual al Companiei Investiționale „Interpars Prim” S.A.

1. Perioada de gestiune: 2012.
2. Denumirea completă și prescurtată a societății pe acțiuni (emitentului):
Compania Investițională „Interpars Prim” S.A. / C.I. „Interpars Prim” S.A.
3. Numărul și data înregistrării de stat a emitentului: 1003600120263 din 03.11.1994.
4. Sediul societății, numerele de telefon și fax pentru relații:
MD-2068, mun. Chișinău, str. Matei Basarab, 2a; tel. (022) 32 50 00; tel. /fax: (022) 32 24 18.
5. Principalele genuri de activitate:
– Alte intermediari financiare, neincluse în alte categorii; Alte activități de creditare; Cumpărarea și vânzarea de bunuri imobiliare proprii; Închirierea și exploatarea bunurilor imobiliare proprii sau închiriate; Administrarea imobilelor pe bază de tarife sau contract; Activități de consultanță pentru afaceri și management; Comerț cu ridicata al metalelor și minereurilor metalice; Comerț cu ridicata al materialului lemnos și al materialelor de construcție și echipamentelor sanitare; Comerț cu ridicata al echipamentelor și furniturilor de fierărie pentru instalații sanitare și de încălzire; Comerț cu ridicata nespecializat.
6. Lista persoanelor cu funcții de răspundere ale emitentului.
Președintele Consiliului societății: Igor Crapivca, deține 111 acțiuni ale emitentului, 0,0002% din numărul total de acțiuni cu drept de vot;
Membrii Consiliului societății: Galina Balașova, 107 acțiuni, 0,0002%; Irina Furs, 216 acțiuni, 0,0004%; Marina Margarint, nu deține acțiuni; Ion Cișlaru, 521 acțiuni, 0,001%; Eugenia Grîu, 1009 acțiuni, 0,002%; Sergiu Certan, 325 acțiuni, 0,0006%.
Președintele Comisiei de cenzori: Raisa Bejan, nu deține acțiuni;
Membrii Comisiei de cenzori: Eva Nicora, Tatiana Corobciuc – nu dețin acțiuni.
Director: Natalia Crapivca, nu deține acțiuni; contabil-șef: Olga Dobrițaica, nu deține acțiuni.
7. Lista insiderilor și a persoanelor afiliate emitentului și mărimea cotelor deținute în capitalul social al emitentului, conform formularului EM-1 din raportul anual al emitentului:
Persoane fizice: Maria Crapivca, Lina Vasilevscaia, Andrei Pavlovski, Dumitru Cervatiuc, Alexandru Margarint, Sergiu Cervatiuc, Eduard Cișlaru, Rodica Cișlaru, Marius Cișlaru, Eudochia Vizitiu, Liubovi Cișlaru, Ecaterina Rotaru, Irina Ababii, Vsevolod Grîu, Lidia Dimitrova, Eugeniu Certan, Maria Certan, Anastasia Certan, Svetlana Certan, Alexandru Bejan, Igor Bejan, Mariana Nicora, Igor Nicora, Ionila Tcaci, Ruslan Corobciuc, Vera Scripnic, Vladimir Scripnic, Elena Aricova, Constantin Scripnic, Piotr Marinov, Parascovia Marinova, Lidia Scripnic, Galina Dobrițaica, Oxana Atamanenco, Ina Nițuleac, Eugeniu Zolotco, Nicolae Cuconescu, Ilie Ceban, Nistor Andrieș, Savelii Aricov, Vladimir Kondratiev, Alexandra Can, Irina Cuconescu, Marina Plohotniuc, Irina Garibceav, Irina Palamarciuc, Sofia Sugac, Igor Olexici – persoanele date nu dețin acțiuni ale emitentului; Ion Grîu, deține 86 acțiuni (0,0002%);
Persoane juridice: „Avicola din Bănești” S.A., „Avicola-Codru” S.A., „Consam” S.A., „Consator” S.A., „Galanta” S.A., „Î. C. V. Dondușeni” S.A., „Jancom” S.A., „Prestfertil” S.A., „Presus-Conf” S.A., „Repan-Com” S.A., „Universcom” S.A., „Fiting” S.A., OM „Mega Credit” S.R.L., „Daac Hermes grup” S.A. – nu dețin acțiuni ale emitentului.
8. Informația privind valorile mobiliare ale emitentului înregistrate în Registrul de stat al valorilor mobiliare la ultima zi a perioadei de gestiune (31 decembrie).

Tip valori mobiliare	Codul ISIN	Numărul valorilor mobiliare, unități	Valoarea nominală a valorilor mobiliare, lei	Termen de circulație	Numărul valorilor mobiliare	Achiziționate pe parcursul perioadei de gestiune
Acțiuni ordinare	MD14ASIP1008	55890800	1	X	–	–
Acțiuni preferențiale	–	–	–	–	–	–
Obligațiuni	–	–	–	–	–	–

9. Capitalul social al emitentului la ultima zi a perioadei de gestiune: 55890800 lei
10. Numărul de acționari înregistrați în registru la ultima zi a perioadei de gestiune: 213 807
11. Lista acționarilor care la ultima zi a perioadei de gestiune dețin 5 și mai mult la sută din acțiunile cu drept de vot plasate ale emitentului:

Denumirea completă a persoanelor juridice/numele prenumele persoanei fizice, numărul de înregistrare (IDNO)/codul personal al persoanei fizice (IDNP)	Numărul de acțiuni cu drept de vot		Cota deținută în numărul total de acțiuni cu drept de vot ale emitentului, %	
	Preferențiale	Ordinare	Preferențiale	Ordinare
Uzina de țevi din Moldova „PROTOS” S.A. IDNO 1003602022729	–	6000843	–	10,76

12. Lista filialelor și reprezentanțelor emitentului: emitentul nu dispune de filiale și reprezentanțe.
13. Informația despre reorganizarea emitentului și a persoanelor afiliate acestuia: nu a avut loc.
14. Informația privind registratorul și auditorul emitentului:
a) Registratorul: Registratorul Independent „Grupa Financiară” S.A., MD-2012, mun. Chișinău, str. Armenească, 55, of. 301; director: Viorela Bondarev, tel. (022) 27 18 45; contract nr. 500 din 29.06.2012.
b) Auditorul: „Ecofin-Audit-Service” S.R.L., MD-2012, mun. Chișinău, str.M. Kogălniceanu, 34; director general: Ion Prisăcaru, tel. (022) 54 19 40; contract nr. 161 din 27.07.2012.
15. Informații despre obligațiile financiare neonorate: obligații financiare neonorate lipsesc.

16. Bilanțul contabil al emitentului la finele perioadei de gestiune:

Posturile bilanțului	La finele perioadei de gestiune curente, lei	La finele perioadei de gestiune precedente, lei
Activ		
1. Active pe termen lung		
1.1 Active nemateriale	10025	6219
1.2 Active materiale pe termen lung	961346	670582
1.3 Active financiare pe termen lung	86614343	70578809
1.4 Alte active pe termen lung	1994228	816158
Total capitolul 1	89579942	72071768
2. Active curente		
2.1 Stocuri de mărfuri și materiale	6090	3421
2.2 Creanțe pe termen scurt	2128681	5937761
2.3 Investiții pe termen scurt	17669000	14126380
2.4 Mijloace bănești	11393	43546
2.5 Alte active curente	64746	56858
Total capitolul 2	19879910	20167966
Total activ	109459852	92239734
Pasiv		

3. Capital propriu		
Capital statutar	55890800	49890800
Capital suplimentar	26764517	26764517
Capital nevărsat	()	()
Capital retras	(53980)	(53980)
Total 3.1 Capital statutar și suplimentar	82601337	76601337
Rezerve stabilite de legislație	2917972	2653340
Rezerve prevăzute de statut	59617	90486
Alte rezerve	10985731	10064686
Total 3.2 Rezerve	13963320	12808512
Corecții ale rezultatelor perioadelor precedente	(598250)	-
Profitul nerepartizat (pierdere neacoperită) al anilor precedenți	(1578469)	1420435
Profitul net (pierdere) al perioadei de gestiune	2550018	-
Profit utilizat al perioadei de gestiune	-	()
Total 3.3 Profit nerepartizat (pierdere neacoperită)	373299	1420435
Diferențe la reevaluarea activelor pe termen lung	(5101010)	(6152912)
Subvenții	-	-
Total 3.4 Capital secundar	(5101010)	(6152912)
Total capitolul 3	91836946	84677372
4. Datorii pe termen lung – total		
4.1 Datorii financiare pe termen lung	-	-
4.2 Datorii pe termen lung calculate	30381	-
Total capitolul 4	30381	-
5. Datorii pe termen scurt		
5.1 Datorii financiare pe termen scurt	9511290	3086490
5.2 Datorii comerciale pe termen scurt	3146449	1820
5.3 Datorii pe termen scurt calculate	4934786	4474052
Total capitolul 5	17592525	7562362
Total pasiv	109459852	92239734

17. Raportul de profit și pierderi pentru perioada de gestiune:

Indicatorii	Perioada de gestiune curentă, lei	Perioada de gestiune precedentă, lei
1. Venitul din vânzări	240939	721584
2. Costul vânzărilor	236215	683043
3. Profitul brut (pierdere globală)	4724	38541
4. Alte venituri operaționale	18581	34644
5. Cheltuieli comerciale	10560	-
6. Cheltuieli generale și administrative	2139084	1850809
7. Alte cheltuieli operaționale	501288	413705
8. Rezultatul din activitatea operațională: profit (pierdere)	(2627627)	(2191329)
9. Rezultatul din activitatea de investiții: profit (pierdere)	5396648	6056307
10. Rezultatul din activitatea financiară: profit (pierdere)	(2463)	547193
11. Rezultatul din activitatea economico-financiară: profit (pierdere)	2766558	4412171
12. Rezultatul excepțional: profit (pierdere)	-	-
13. Profitul (pierdere) perioadei raportate până la impozitare	2766558	4412171
14. Cheltuieli (economii) privind impozitul pe venit	216540	1628
15. Profitul net (pierdere netă)	2550018	4410543

18. Informații suplimentare privind profitul societății și utilizarea acestuia:

Indicatorii	Perioada de gestiune curentă, lei	Perioada de gestiune precedentă, lei
1. Direcțiile de utilizare a profitului net pe parcursul perioadei de gestiune:		
a) acoperirea pierderilor din anii precedenți	-	-
b) rezerve stabilite de legislație;	264632,61	1307480,60
c) rezerve prevăzute de statut;	132316,31	174330,75
d) alte rezerve;	-	-
e) plata recompenselor membrilor consiliului societății și membrilor comisiei de cenzori;	-	-
f) investirea în vederea dezvoltării producției;	912717,55	5199367,68
g) plata dividendelor;		
• la acțiunile preferențiale	-	-
• la acțiunile ordinare	1689237,97	2004803,59
h) alte scopuri	1411639,09	30554,72
2. Activele nete ale emitentului	91836946	84677372
3. Activele nete ale emitentului în raport la:		
• o obligațiune	-	-
• o acțiune preferențială	-	-
• o acțiune ordinară	1,64	1,70
4. Profitul net la o acțiune ordinară a societății	0,05	0,09
5. Datoriile la dividendele anilor precedenți	4850350	4458446
6. Dividendele anunțate la o acțiune de fiecare clasă a emitentului:		
• intermediare,	-	-
• anuale.	0,03	0,04
7. Valoarea unei acțiuni a societății (cu indicarea sursei de informare)		
• valoarea de piață	-	-
• valoarea estimativă	-	-

19. Persoanele care au semnat bilanțul contabil:

Director
Contabil-șef

N. Crapivca
O. Dobrițaica

20. Opinia auditorului exprimată în raportul de audit al societății de audit care a efectuat auditul obligatoriu al rapoartelor financiare anuale: „După opinia noastră, raportul financiar oferă o imagine veridică, autentică și completă despre situația financiară a C.I. „Interpars Prim” S.A. la 31.12.2012. Rezultatele financiare, fluxul capitalului propriu și fluxul mijloacelor bănești sînt reflectate în conformitate cu Standardele Naționale de Contabilitate”.

Raportul anual al societății pe acțiuni SA “Drumuri-Edinet”

1. Perioada de gestiune: _2012_.
2. Denumirea completă și prescurtată a societății pe acțiuni (emitentului):
Societatea pe acțiuni “Drumuri-Edinet” _SA Drumuri-Edinet.
3. Numărul și data înregistrării de stat a emitentului: 1003604013877 __ 01/04/1998
4. Sediul societății, numerele de telefon și fax pentru relații:
4601 RM or. Edinet str Independentei- 179_ 0246 2-84-96.0 246 2-84-94
5. Principalele genuri de activitate: 45230/63212_Construcție si exploatarea autostrazilor_.
6. Lista persoanelor cu funcții de răspundere ale emitentului:
Președintele consiliului-Guțu Serghei,
Director interimar executiv Golban Vitalii,
Președintele comisiei de cenzori-Sincu Dumitru,
contabil – sef Claudia Pirojoc
7. Lista insiderilor și a persoanelor afiliate emitentului și mărimea cotelor deținute în capitalul social al emitentului, conform formularului EM-1 din raportul anual al emitentului:
Gutu A, Gutu P, Ciorici. C Pirojoc M, Pirojoc C, Movila M, Bradutan, S. Sincu, Sincu N, Sincu C, Tusa T, Mereuta S, Mereuta V_, Baraliuc Maria, _.

Nr. d/o	Funcție de răspundere	N. P. P. persoanelor cu funcții de răspundere	Numărul de acțiuni cu drept de vot deținute.	Cota- parte în numărul total de acțiuni cu drept de vot ale emitentului.
1	președintele consiliului	Guțu Serghei	0	0
2	Membrul consiliului	Ciorici Olga	0	0
3	Membrul consiliului	Botnari Semion	0	0
4	Membrul consiliului	Ciobanu Oxana	0	0
5	Membrul consiliului	Țurcanu Daniela	0	0
6	Director interimar executiv SA „Drumuri Edinet”	Golban Vitalii	300	0,03
7	Președintele comisiei de cenzori	Sincu Dumitru	480	0,05
8	Membrul comisiei de cenzori	Baraliuc Vasile	480	0,05
9	Membrul comisiei de cenzori	Bolun Viorica	0	0
10	Alte persoane afiliate			
11	Secretarul consiliului	Mereuță Tatiana	0	0
12	Contabil- șef	Pirojoc Claudia	1127	0,13

8. Informația privind valorile mobiliare ale emitentului înregistrate în Registrul de stat al valorilor mobiliare la ultima zi a perioadei de gestiune (31 decembrie):

Tip valori mobiliare	Codul ISIN	Numărul valorilor mobiliare, unități	Valoarea nominală a valorilor mobiliare, lei	Termen de circulație	Numărul valorilor mobiliare	
					Răscumpărate pe parcursul perioadei de gestiune	Achiziționate pe parcursul perioadei de gestiune
Acțiuni ordinare	MD14EDUM1008	891015	8910150	X	-	-
Acțiuni preferențiale	-	-	-	-	-	-
Obligațiuni	-	-	-	-	-	-

9. Capitalul social al emitentului la ultima zi a perioadei de gestiune: _8910150 lei_.
10. Numărul de acționari înregistrați în registru la ultima zi a perioadei de gestiune: 398_
11. Lista acționarilor care la ultima zi a perioadei de gestiune dețin 5 și mai mult la sută din acțiunile cu drept de vot plasate ale emitentului:

Denumirea completă a persoanelor juridice/ numele prenumele persoanei fizice, numărul de înregistrare (IDNO)/codul personal al persoanei fizice (IDNP)	Numărul de acțiuni cu drept de vot		Cota deținută în numărul total de acțiuni cu drept de vot ale emitentului,%	
	Preferențiale	Ordinare	Preferențiale	Ordinare
Agencia proprietății publice pe lângă Ministerul Economiei și Comerțului, 1006601001		829892		93.14

12. Lista filialelor și reprezentanțelor emitentului: _nu sint_.
13. Informația despre reorganizarea emitentului și a persoanelor afiliate acestuia: _n-au avut loc_.
14. Informația privind registratorul și auditorul emitentului:
a) Registratorul: SA Registru Corect m. Chisinau str. V. Alexandri129 of. 11 licenta00566 din 10/02/2010. Bitca Maria 022 22-61-23 contract nr. 153/06 din 16/03/2006
b) Auditorul _SRL Auditcom -CV R. Ocnita S Hadarauti. Vadim Cernei tel027176234 contract04 din 20/02/2013
15. Informații despre obligațiile financiare neonorate: Nu sint

16. Bilanțul contabil al emitentului la finele perioadei de gestiune:

Posturile bilanțului	La finele perioadei de gestiune curente, lei	La finele perioadei de gestiune precedente, lei
ACTIV		
1. Active pe termen lung		
1.1 Active nemateriale	7210	2183
1.2 Active materiale pe termen lung	9690814	8809222
1.3 Active financiare pe termen lung		
1.4 Alte active pe termen lung	126155	112995
Total capitolul 1	9824179	8924400
2. Active curente		
2.1 Stocuri de mărfuri și materiale	3140392	1437003
2.2 Creanțe pe termen scurt	455011	686884
2.3 Investiții pe termen scurt		
2.4 Mijloace bănești	106188	42960
2.5 Alte active curente	1272	1574
Total capitolul 2	3702863	2168421
Total activ	13527042	11092821
PASIV		
3. Capital propriu		
Capital statutar	8910150	5585060
Capital suplimentar		
Capital nevărsat	()	()

Capital retras	()	()
Total 3.1 Capital statutar și suplimentar	8910150	5585060
Rezerve stabilite de legislație		
Rezerve prevăzute de statut	20788	17615
Alte rezerve	908853	883470
Total 3.2 Rezerve	929641	901085
Corecții ale rezultatelor perioadelor precedente		63458
Profitul nerepartizat (pierdere neacoperită) al anilor precedenți		
Profitul net (pierdere) al perioadei de gestiune	78207	
Profit utilizat al perioadei de gestiune	()	()
Total 3.3 Profit nerepartizat (pierdere neacoperită)	78207	63458
Diferențe la reevaluarea activelor pe termen lung		
Subvenții		
Total 3.4 Capital secundar		
Total capitolul 3	9917998	6549603
4. Datorii pe termen lung – total		
4.1 Datorii financiare pe termen lung		
4.2 Datorii pe termen lung calculate		
Total capitolul 4		
5. Datorii pe termen scurt		
5.1 Datorii financiare pe termen scurt		
5.2 Datorii comerciale pe termen scurt	1861750	861022
5.3 Datorii pe termen scurt calculate	1747294	3682196
Total capitolul 5	3609044	4543218
Total pasiv	13527042	11092821

17. Raportul de profit și pierderi pentru perioada de gestiune:

Indicatorii	Perioada de gestiune curentă, lei	Perioada de gestiune precedentă, lei
1. Venitul din vânzări	9292653	8654222
2. Costul vânzărilor	7995214	7458383
3. Profitul brut (pierdere globală)	1297439	1195839
4. Alte venituri operaționale	95568	1473453
5. Cheltuieli comerciale		
6. Cheltuieli generale și administrative	1193660	1103095
7. Alte cheltuieli operaționale	123373	1502739
8. Rezultatul din activitatea operațională: profit (pierdere)	75974	63458
9. Rezultatul din activitatea de investiții: profit (pierdere)	2233	
10. Rezultatul din activitatea financiară: profit (pierdere)		
11. Rezultatul din activitatea economico-financiară: profit (pierdere)	78207	63458
12. Rezultatul excepțional: profit (pierdere)		
13. Profitul (pierdere) perioadei raportate pînă la impozitare		
14. Cheltuieli (economie) privind impozitul pe venit		
15. Profitul net (pierdere netă)	78207	63458

18. Informații suplimentare privind profitul societății și utilizarea acestuia:

Indicatorii	Perioada de gestiune curentă, lei	Perioada de gestiune precedentă, lei
1. Direcțiile de utilizare a profitului net pe parcursul perioadei de gestiune:	63458	0
a) acoperirea pierderilor din anii precedenți		
b) rezerve stabilite de legislație;		
c) rezerve prevăzute de statut;	3173	
d) alte rezerve;	25383	
e) plata recompenselor membrilor consiliului societății și membrilor comisiei de cenzori;	3173	
f) investirea în vederea dezvoltării producției;		
g) plata dividendelor;	31729	
- la acțiunile preferențiale		
- la acțiunile ordinare	31729	
h) alte scopuri		
2. Activele nete ale emitentului	9917998	6549603
3. Activele nete ale emitentului în raport la:		
- o obligațiune		
- o acțiune preferențială		
- o acțiune ordinară	11.13	11.72
4. Profitul net la o acțiune ordinară a societății	0.07	
5. Datoriile la dividendele anilor precedenți		
6. Dividendele anunțate la o acțiune de fiecare clasă a emitentului:		
- intermediare		
- anuale.	0.036	
7. Valoarea unei acțiuni a societății (cu indicarea sursei de informare)	Conform evaluării efectuate la 23/05/2012	
- valoarea de piață	18.74	
- valoarea estimativă	12.09	

19. Persoanele care au semnat bilanțul contabil:

Golban Vitalii
Pirojoc Claudia

Director,
contabil -sef

20. Opinia auditorului exprimată în raportul de audit al societății de audit care a efectuat auditul obligatoriu al rapoartelor financiare anuale: Rezultatele financiare, fluxul capitalului propriu și fluxul mijloacelor banesti ale acestuia pe aceasta perioada sunt calculate in conformitate cu SNC

Raportul anual al societății pe acțiuni "Moldagrotehnica"

1. Perioada de gestiune anul 2012
2. Denumirea completă și prescurtată a Societății pe acțiuni "Moldagrotehnica"
3. Numărul și data înregistrării de stat a emitentului 1003602000516 din 17.11.1995
4. Sediul societății, numerele de telefon și fax pentru relații
or. Balti, Industriala, 4 tel 231 88700, fax 231 88705
5. Principalele genuri de activitate Fabricarea masinelor agricole
6. Lista persoanelor cu funcții de răspundere ale emitentului.
Președintele Consiliului Valentina Cosarciuc
Director General Petru Frunza
Director Financiar Elizaveta Țurcanu
Contabil – șef Maria Tatarinova
Președintele Comisiei de Cenzori Anatolie Sasov
7. Lista insiderilor și a persoanelor afiliate emitentului și mărimea cotelor deținute în capitalul social al emitentului, conform formularului EM-1 din raportul anual al emitentului.

a) Membrii Consiliului societății						
1	Cosarciuc Valentina Mihai 0962410046888	președintele Consiliului societății SA "Moldagrotehnica"	2800	0,0103	2800	0,0103
2	Tatarinova Maria Ivan 2000004112103	contabil șef SA "Moldagrotehnica"	0		0	
3	Țurcan Elizaveta Tihon 0991607045478	director financiar SA "Moldagrotehnica"	1900	0,0070	1900	0,0070
4	Podureac Vasile Gheorghe 0971403568377	director comercial SA "Moldagrotehnica"	4400	0,0162	4400	0,0162
5	Podureac Alexandru Vasile	Director SRL „Seraldinax”	0		0	
b) organ executiv						
1	Frunza Petru Tudor 0960604894262	director general SA "Moldagrotehnica"	2000	0,0074	2000	0,0074
c) Membrii Comisiei de cenzori						
1	Sasov Anatolie Vasile 0970511047985	economist șef SA "Moldagrotehnica"	0		0	
2	Oboroc Igor 0991007040969	Șef secție SA "Moldagrotehnica"	1600	0,0059	1600	0,0059
3	Patrașcu Tamara Tudor 0982201048552	economist SA "Moldagrotehnica"	2700	0,0099	2700	0,0099
V. PERSOANELE FIZICE AFILIATE PERSOANELOR SPECIFICATE LA CAPITOLUL I-IV						
1.	Cosarciuc Valeriu 0970805567829	mun. Chișinău, str. Florica Nita, 4/2/6	2400	0,0088	2400	0,0088
2.	Cosarciuc Serghei 0971106027904	mun. Chișinău, str. Florica Nita, 4/2/6	0		0	
3.	Frunza Livia 2000004118884	mun. Bălți, str. Strii, 13/65	2600	0,0096	2600	0,0096
4.	Frunza Sabina 2002004099101	mun. Bălți, str. Strii, 13/65	0		0	
5.	Frunza Dinu 2000004117326	mun. Bălți, str. Strii, 13/65	0		0	
6.	Podureac Valentina 0971803049896	mun. Bălți, str. Decebal, 170/28	3100	0,0114	3100	0,0114
7.	Dreava Tatiana 0991604048571	mun. Bălți, str. Decebal, 170/28	0		0	
8.	Patrașcu Ion 0971207564865	mun. Bălți, str. Beleacov, 5 ap. 3	2400	0,0088	2400	0,0088
9.	Patrașcu Ion 0980704042677	mun. Bălți, str. Beleacov, 5 ap. 3	0		0	
10.	Tatarinov Alexei 0961604566951	mun. Bălți, str. Strii, 7/62	0		0	
11.	Marșaliuc Irina 2001004219858	mun. Bălți, str. Strii 14/37	0		0	
12.	Oboroc Serafima 0991007040969	mun. Bălți, str. Borodin 22 ap. 27	0		0	
14.	Sasova Daria 2004500535192	mun. Bălți, str. Voluntariilor, 59/53	0		0	
15.	Sasova Iulia 2002004040734	mun. Bălți, str. Voluntariilor, 59/53	0		0	
16.	Tarabuta Olesia 0982207048978	mun. Bălți, str. Bulgară 28/26	0		0	

8. Informația privind valorile mobiliare ale emitentului înregistrate în Registrul de stat al valorilor mobiliare la ultima zi a perioadei de gestiune (31 decembrie).

Tip valori mobiliare	Codul ISIN	Numărul valorilor mobiliare, unități	Valoarea nominală a valorilor mobiliare, lei	Termen de circulație	Numărul valorilor mobiliare Răscumpărate pe parcursul perioadei de gestiune	Achiziționate pe parcursul perioadei de gestiune
Acțiuni ordinare		27162708	1	X	–	–
Acțiuni preferențiale	–	–	–	–	–	–
Obligațiuni	–	–	–	–	–	–

9. Capitalul social al emitentului la ultima zi a perioadei de gestiune – 27162708
10. Numarul de acționari înregistrați în registru la ultima zi a perioadei de gestiune 242
11. Lista acționarilor care la ultima zi a perioadei de gestiune dețin 5 și mai mult la sută din acțiunile cu drept de vot plasate ale emitentului.

Denumirea completă a persoanelor juridice/numele prenumele persoanei fizice, numărul de înregistrare (IDNO)/codul personal al persoanei fizice (IDNP)	Numărul de acțiuni cu drept de vot		Cota deținută în numărul total de acțiuni cu drept de vot ale emitentului, %	
	Preferențiale	Ordinare	Preferențiale	Ordinare
Seraldinax SRL 1003602032236		26569293		26569293

12. Lista filialelor și reprezentanțelor emitentului nu sunt
13. Informația despre reorganizarea emitentului și a persoanelor afiliate acestuia.
14. Informația privind registratorul și auditorul emitentului
a) Registratorul SA Registrul-F, numărul înregistrării de stat a titularului de licența MD 0032263 din 20.05.2005, codul fiscal 1003600103332 mun Chișinău str. Varlaam Mitropolit 65, numărul de contract 116-c din 01.11.2006 tel 22 569917,22 660529

b) Auditorul Confidențial de audit SRL, deținătoare a licenței nr. 029935 din 24.04.2007 m. Chișinău, bul Cantemir 5/5 tel. 022 26 09 73, numărul contractului f/n din 06.06.2012 Director Valentin Anestiadi

15. Informații despre obligațiile financiare neonorate: —.

16. Bilanțul contabil al emitentului la finele perioadei de gestiune

Posturile bilanțului	La finele perioadei de gestiune curente, lei	La finele perioadei de gestiune precedente, lei
Activ		
1. Active pe termen lung		
1.1 Active nemateriale	9105	30827
1.2 Active materiale pe termen lung	18435865	16411672
1.3 Active financiare pe termen lung	253710	253710
1.4 Alte active pe termen lung	18751533	16696609
Total capitolul 1		
2. Active curente		
2.1 Stocuri de mărfuri și materiale	30761206	30446423
2.2 Creanțe pe termen scurt	16964970	13332138
2.3 Investiții pe termen scurt		
2.4 Mijloace bănești	1408252	1549164
2.5 Alte active curente	47886	82688
Total capitolul 2	49182314	45410413
Total active	67933847	62106622
Pasiv		
3. Capital propriu		
Capital statutar	27162708	20054457
Capital suplimentar		
Capital nevărsat	()	(7108251)
Capital retras	()	()
Total 3.1 Capital statutar și suplimentar	27162708	27162708
Rezerve stabilite de legislație		
Rezerve prevăzute de statut	2440572	2080955
Alte rezerve	3528318	2437635
Total 3.2 Rezerve	5968890	4518590
Corecții ale rezultatelor perioadelor precedente		
Profitul nerepartizat (pierdere neacoperită) al anilor precedenți	237512	7389674
Profitul net (pierdere) al perioadei de gestiune	4017638	
Profit utilizat al perioadei de gestiune	()	()
Total 3.3 Profit nerepartizat (pierdere neacoperită)	4255150	7389674
Diferențe la reevaluarea activelor pe termen lung		
Subvenții		
Total 3.4 Capital secundar		
Total capitolul 3	37386748	39070972
4. Datorii pe termen lung – total		
4.1 Datorii financiare pe termen lung	6102741	
4.2 Datorii pe termen lung calculate		
Total capitolul 4	6102741	
5. Datorii pe termen scurt		
5.1 Datorii financiare pe termen scurt	6976731	7550972
5.2 Datorii comerciale pe termen scurt	5464591	5946593
5.3 Datorii pe termen scurt calculate	12003036	9538085
Total capitolul 5	34444358	23035650
Total pasiv	67933847	62106622

17. Raportul de profit și pierderi pentru perioada de gestiune

Indicatorii	Perioada de gestiune curentă, lei	Perioada de gestiune precedentă, lei
1. Venitul din vânzări	80 992 491	81 325 245
2. Costul vânzărilor	64 801 773	64 214 359
3. Profitul brut (pierdere globală)	17 190 718	17 110 886
4. Alte venituri operaționale	1 223 294	1 294 452
5. Cheltuieli comerciale	1 150 049	1 210 723
6. Cheltuieli generale și administrative	9 463 783	9 656 308
7. Alte cheltuieli operaționale	2 347 756	2 032 995
8. Rezultatul din activitatea operațională: profit (pierdere)	4 452 424	5 505 312
9. Rezultatul din activitatea de investiții: profit (pierdere)	(6679)	587 501
10. Rezultatul din activitatea financiară: profit (pierdere)	36 537	1 099 528
11. Rezultatul din activitatea economico-financiară: profit (pierdere)	4 482 282	7 192 341
12. Rezultatul excepțional: profit (pierdere)		
13. Profitul (pierdere) perioadei raportate până la impozitare	4 482 282	7 192 341
14. Cheltuieli (economie) privind impozitul pe venit	464 644	
15. Profitul net (pierdere netă)	4 017 638	7 192 341

18. Informații suplimentare privind profitul societății și utilizarea acestuia:

Indicatorii	Perioada de gestiune curentă, lei	Perioada de gestiune precedentă, lei
1. Direcțiile de utilizare a profitului net pe parcursul perioadei de gestiune:		
a) acoperirea pierderilor din anii precedenți		
b) rezerve stabilite de legislație;		
c) rezerve prevăzute de statut;	359617	298347
d) alte rezerve;		
e) plata recompenselor membrilor consiliului societății și membrilor comisiei de cenzori;	647310	179008
f) investirea în vederea dezvoltării producției;	1089690	1491733

g) plata dividendelor; • la acțiunile preferențiale • la acțiunile ordinare	5095724 0,1876	3997846 0,1993
h) alte scopuri		
2. Activele nete ale emitentului	37 386 748	39 070 972
3. Activele nete ale emitentului în raport la: • o obligațiune • o acțiune preferențială • o acțiune ordinară	1,38	1,95
4. Profitul net la o acțiune ordinară a societății	0,15	0,36
5. Datoriile la dividendele anilor precedenți	10 125 653	7 735 406
6. Dividendele anunțate la o acțiune de fiecare clasă a emitentului: • intermediare, • anuale.	0,1876	0,1993
7. Valoarea unei acțiuni a societății (cu indicarea sursei de informare) • valoarea de piață • valoarea estimativă	0,45	0,45

19. Persoanele care au semnat bilanțul contabil.

Director General
Contabil-șef

Petru Frunza
Maria Tatarinova

20. **Opinia auditorului exprimată în raportul de audit al societății de audit care a efectuat auditul obligatoriu al rapoartelor financiare anuale.**

Dărilor de seamă specializate oferă o imagine deplină din toate punctele de vedere semnificative: despre starea financiară a societății pentru situația la 31 decembrie 2012, despre rezultatele ei financiare, despre mișcarea capitalului propriu și a mijloacelor bănești în perioada dată. Conform rezultatelor anului 2012 se confirmă:

Profit net în sumă de 4017638 lei
Capitalul statutar în sumă de 27162708 lei
Activele nete în sumă de 37386748 lei

Raportul anual al societății pe acțiuni "Artizana"

1. Perioada de gestiune – 2012
2. Denumirea completă și prescurtată a societății pe acțiuni (emitentului). SA "ARTIZANA" Societatea pe acțiuni "Artizana"
3. Numărul și data înregistrării de stat a emitentului. 1002600013012 din 24.01.1994
4. Sediul societății, numerele de telefon și fax pentru relații. Chisinau, st. Academiei, 13/1 t-f 727006
5. Principalele genuri de activitate- confecționarea hainelor
6. Lista persoanelor cu funcții de răspundere ale emitentului. Consiliul Societății: președinte – Trohimciuc Serghei, Leșan Ana – 0,0016%; Bocseneanu Zinaida- 0,0016%; Cojocari Domnica – 0,107%; Chizim Eugenia – 0,0016%. Comisia de cenzori: Bolgari Andrei -; Brînzei Zinaida -; Rîjcov Serghei - Organul executiv: Director general – Tentiuc Ghenadii. – 91.64% Contabil – șef: Gurau Tatiana. -
7. Lista insiderilor și a persoanelor afiliate emitentului și mărimea cotelor deținute în capitalul social al emitentului, conform formularului EM-1 din raportul anual al emitentului. Leșan Ana – 0,0016% – Leșan Serghei -, Leșan Alexandr -, Leșan Natalia -, Bocseneanu Zinaida -0,0016% – Bocseneanu Mihail -, Bocseneanu Vitalii-, Bocseneanu Grigorii-. Trohimciuc Serghei -, Trohimciuc Igori -, Neaga Oliga -. Cojocari Domnica – 0,107%, Chizim Eugenia 0,0016%- Ciuchitu Natalia -, Zavadov Vladimir -, Chizim Octavian -, Bolgari Andrei -, Bolgari Natalia -, Bolgari Daria -, Bolgari Andrei -, Brînzei Zinaida -, Rîjcov Serghei -, Rîjcov Liudmila -, Rîjcov Anna -, Rîjcov Iana -, Rîjcov Maria -. Tentiuc Genadii -91.64%, Tentiuc Svetlana -, Tentiuc Nichita -, Tentiuc Tamara -, Tentiuc Alexandru -, Tentiuc Vitalie -, Tentiuc Anatol -, Tentiuc Nicolai -, Tentiuc Grigorii -, Antonova Lilia -, Gonțearuc Galina -, Mamadjannov Nella -, Docuceaeva Anna -, Gondiu Tatiana -. Gurau Tatiana -, Gurău Gheorghe-, Gurău Loisa-, Gurău Vladimir-, Voina Leonid-.
8. **Informația privind valorile mobiliare ale emitentului înregistrate în Registrul de stat al valorilor mobiliare la ultima zi a perioadei de gestiune (31 decembrie).**

Acțiuni	ISIN	Numărul	V. N. lei	Ter-men	Răscumpă-rate	Achizițio-nate
Ordinare	MD14ARTIZ1004	61521	30	X	-	-

9. Capitalul social al emitentului la ultima zi a perioadei de gestiune – 1845630
10. Numarul de acționari înregistrați în registru la ultima zi a perioadei de gestiune – 226
11. Lista acționarilor care la ultima zi a perioadei de gestiune dețin 5 și mai mult la sută din acțiunile cu drept de vot plasate ale emitentului. – Tentiuc Genadii – 91.64%.
12. Lista filialelor și reprezentanțelor emitentului – Nu sînt.
13. Informația despre reorganizarea emitentului și a persoanelor afiliate acestuia – n- au fost
14. Informația privind registratorul și auditorul emitentului
a) Registratorul SA REGISTRU str. Ciusev, 47 tel 271-177, liceța CNPF 000083, din 13/01/10; conducător O. Domentii Contract R 101/346 din 09.03.2003
b) Auditorul SRL Auditinformservice sos. Hincești, 22b ap. 21 conduc. Crigan N. t. 920070 contract nr. 5din 21.02.2013; licenta AMMI nr. 039351
15. Obligații financiare neonorate nu sînt.

16. BILANȚUL CONTABIL LA FINELE ANULUI DE GESTIUNE

Posturile bilanțului	La finele perioadei de gestiune curente, lei	La finele perioadei de gestiune precedente, lei
Activ		
1. Active pe termen lung		
1.1 Active nemateriale	7055	8423
1.2 Active materiale pe termen lung	18268018	18405540
1.3 Active financiare pe termen lung	2037564	2037564
1.4 Alte active pe termen lung		
Total capitolul 1	20312637	20451527
2. Active curente		
2.1 Stocuri de mărfuri și materiale	8718314	7914074
2.2 Creanțe pe termen scurt	16442082	18934021
2.3 Investiții pe termen scurt		
2.4 Mijloace bănești	561	43312

2.5 Alte active curente	148243	92133
Total capitolul 2	25309200	26983540
Total active	45621837	47435067
Pasiv		
3. Capital propriu		
Capital statutar	1845630	1845630
Capital suplimentar		
Capital nevărsat	()	()
Capital retras	()	()
Total 3.1 Capital statutar și suplimentar	1845630	1845630
Rezerve stabilite de legislație		
Rezerve prevăzute de statut		
Alte rezerve		
Total 3.2 Rezerve		
Corecții ale rezultatelor perioadelor precedente	12260	
Profitul nerepartizat (pierdere neacoperită) al anilor precedenți	20556300	21856651
Profitul net (pierdere) al perioadei de gestiune	860	
Profit utilizat al perioadei de gestiune	()	()
Total 3.3 Profit nerepartizat (pierdere neacoperită)	20569420	21856651
Diferențe la reevaluarea activelor pe termen lung	3222746	3222746
Subvenții		
Total 3.4 Capital secundar	3222746	3222746
Total capitolul 3	25637796	26925027
4. Datorii pe termen lung – total		
4.1 Datorii financiare pe termen lung	14359807	16071065
4.2 Datorii pe termen lung calculate		
Total capitolul 4	14359807	16071065
5. Datorii pe termen scurt		
5.1 Datorii financiare pe termen scurt	4993	190117
5.2 Datorii comerciale pe termen scurt	2973100	2647903
5.3 Datorii pe termen scurt calculate	2646141	1600955
Total capitolul 5	5624234	4438975
Total pasiv	45621837	47435067

17. Raportul de profit și pierderi pentru perioada de gestiune

Indicatorii	Perioada de gestiune curentă, lei	Perioada de gestiune precedentă, lei
1. Venitul din vânzări	29970723	29004896
2. Costul vânzărilor	24411163	17387228
3. Profitul brut (pierdere globală)	5559560	11617668
4. Alte venituri operaționale	804434	2385985
5. Cheltuieli comerciale	516076	662851
6. Cheltuieli generale și administrative	4492560	4536622
7. Alte cheltuieli operaționale	2021346	4437685
8. Rezultatul din activitatea operațională: profit (pierdere)	-665988	4366495
9. Rezultatul din activitatea de investiții: profit (pierdere)	-67649	7642
10. Rezultatul din activitatea financiară: profit (pierdere)	734497	-35959
11. Rezultatul din activitatea economico-financiară: profit (pierdere)	860	4338178
12. Rezultatul excepțional: profit (pierdere)		
13. Profitul (pierderea) perioadei raportate pînă la impozitare	860	4338178
14. Cheltuieli (economii) privind impozitul pe venit		
15. Profitul net (pierdere netă)	860	4338178

18. Informații suplimentare privind profitul societății și utilizarea acestuia:

Indicatorii	Perioada de gestiune curentă, lei	Perioada de gestiune precedentă, lei
1. Direcțiile de utilizare a profitului net pe parcursul perioadei de gestiune:	1301926	168154
a) acoperirea pierderilor din anii precedenți		
b) rezerve stabilite de legislație;		
c) rezerve prevăzute de statut;		
d) alte rezerve;		
e) plata recompenselor membrilor consiliului societății și membrilor comisiei de cenzori;		
f) investirea în vederea dezvoltării producției;	618388	137569
g) plata dividendelor; • la acțiunile preferențiale • la acțiunile ordinare	66091	30585
h) alte scopuri	617447	
2. Activele nete ale emitentului	25637796	26925027
3. Activele nete ale emitentului în raport la: • o obligațiune • o acțiune preferențială • o acțiune ordinară	416-73	437-66
4. Profitul net la o acțiune ordinară a societății	0-01	70-51
5. Datoriile la dividendele anilor precedenți	7146	12281
6. Dividendele anunțate la o acțiune de fiecare clasă a emitentului: • intermediare, • anuale.	- 1-058	- 0-50
7. Valoarea unei acțiuni a societății (cu indicarea sursei de informare) • valoarea de piață • valoarea estimativă		

19. Persoanele care au semnat bilanțul contabil.

Tentiuc G. A.

Gurau Tatiana.

20. **Opinia auditorului:** Raportul privind activitatea economico-financiară a Societății pe acțiuni „ARTIZANA” corespunde datelor din dările de seamă financiară.

DAREA DE SEAMĂ REZUMATIVĂ ANUALĂ A S.A. „CONSTRUCȚII RUTIERE” pentru anul 2012

- Perioada de gestiune 01.01.2012 – 31.12.2012
- Denumirea completă/prescurtată a emitentului:
Societatea pe Acțiuni „CONSTRUCȚII RUTIERE” (S.A. „CONSTRUCȚII RUTIERE”)
- Nr. și data înregistrării de stat: IDNO 1003603151574 înregistrat la 18.07.1995,
- Sediul societății, tel. /fax:
or. Cahul, str.M. Viteazul, nr. 21, tel: 029942813
- Principalele genuri de activitate:
Construcția de autostrăzi, drumuri aeroporturi și construcții destinate sportului
- Lista persoanelor cu funcții de răspundere a societății:
Chitroaga Ruslan- Director general,
Membrii consiliului: Gorea Vitalie, Nastas Lurie, Gavriliță Vladimir, Varlan Ala, Balan Ghenadie.
SRL “OptimAudit” cenzorul societății.
- Lista insiderilor și a persoanelor afiliate emitentului și mărimea cotelor deținute în capitalul social al emitentului:
Gorea Andrei, Balan Alexandru, Chitroaga Lorina, Gorea Raisa, Balan Tamara, Gorea Alexandru, Balan Stela, Gavriliță Raisa, Balan Alexandru, Gavriliță Alexandru, Balan Ala, Nastas Filimon, Balan Serghei, Nastas Anastasia, Balan Vadim, Varlan Serghei, Chitroaga Natalia, Varlan Ionuț, Chitroaga Octavian, Varlan Marcel, Chitroaga Nikita, Nastas Sergiu, Chitroaga Kiril
- Informații privind valorile mobiliare ale emitentului înregistrate în Registrul de stat al valorilor mobiliare la ultima zi a perioadei de gestiune (31 decembrie).**

Tip valori mobiliare	Codul ISIN	Numărul valorilor mobiliare, unități	Valoarea nominală a valorilor mobiliare, lei	Termen de circulație	Numărul valorilor mobiliare Răscumpărate pe parcursul perioadei de gestiune	Achiziționate pe parcursul perioadei de gestiune
Acțiuni ordinare	MD14CORC1004	181547	8,00	X	-	-
Acțiuni preferențiale	-	-	-	-	-	-
Obligațiuni	-	-	-	-	-	-

- Capitalul social al emitentului la ultima zi a perioadei de gestiune: 1 452 376 lei.
- Numărul de acționari înregistrați în registrul la ultima zi a perioadei de gestiune – 88
- Lista persoanelor înregistrate în registrul care dețin 5 și mai mult la sută din acțiunile cu drept de vot ale emitentului:**

Denumirea completă a persoanelor juridice/numele prenumele persoanei fizice, numărul de înregistrare (IDNO)/codul personal al persoanei fizice (IDNP)	Numărul de acțiuni cu drept de vot		Cota deținută în numărul total de acțiuni cu drept de vot ale emitentului, %	
	Preferențiale	Ordinare	Preferențiale	Ordinare
SA Pietriș	---	156148	---	86,010%

- Lista filialelor și reprezentanțelor emitentului: - - - - -
- Informații despre reorganizarea emitentului și persoanele afiliate acestuia: - - - - -
- Informații privind:
Registratorul independent: S.A. „Registru-Corect”, Chișinău, str. Vasile Alecsandri 129, of. 11, administrator – M. Bîtcă, tel. 92-50-92, contract nr. 50/02 din 01.02.2006
Auditor: SRL “Afex Service” or. Chisinau, str. Buiucani 6, of. 37, director Negară Ghenadie, contract f/n din 01.06.2012.
- Informații despre obligațiunile financiare neonorate: —.

16. Bilantul contabil al emitentului la finele perioadei de gestiune:

Posturile bilanțului	La finele perioadei de gestiune curente, (lei)	La finele perioadei de gestiune precedente, (lei)
Activ		
1. Active pe termen lung		
1.1 Active nemateriale	2877	3410
1.2 Active materiale pe termen lung	2465439	2593767
1.3 Active financiare pe termen lung	74708	84708
1.4 Alte active pe termen lung		
Total capitol 1	2543024	2681885
2. Active curente		
2.1 Stocuri de mărfuri și materiale	871696	1354764
2.2 Creanțe pe termen scurt	468590	485324
2.3 Investiții pe termen scurt	-	-
2.4 Mijloace bănești	204461	337079
2.5 Alte active curente	413070	309087
Total capitol 2	1957817	2486254
Total activ	4500841	5168139
Pasiv		
3. Capital propriu		
Capital statutar	1452376	1452376
Capital suplimentar	-	-
Capital nevărsat	-	-
Capital retras	-	-
Total 3.1 Capital statutar și suplimentar	1452376	1452376
Total 3.2 Rezerve	3261767	3261767
Corecții ale rezultatelor perioadei precedente	23334	
Profit nerepartizat (pierdere neacoperită) al anilor precedenți	(1207281)	(1207281)
Profit net (pierdere) al anului de gestiune	(621441)	
Profit utilizat al perioadei de gestiune	-	X
Total 3.3 Profit nerepartizat (pierdere neacoperită)	2908755	3506862
4. Datorii pe termen lung	-	-
4.1 Datorii financiare pe termen lung	-	-
4.2 Datorii pe termen lung calculate	-	-
Total capitol 4	-	-
5. Datorii pe termen scurt		

5.1 Datorii financiare pe termen scurt	80000	80000
5.2 Datorii comerciale pe termen scurt	1483584	1481210
5.3 Datorii pe termen scurt calculate	28502	100067
Total capitol 5	1592086	1661277
Total pasiv	4500841	5168139

17. Raportul de profit și pierderi pentru perioada de gestiune

Indicatorii	Perioada de gestiune curentă, lei	Perioada de gestiune precedentă, lei
Venit din vânzări	2388042	4950470
Costul vânzărilor	2102430	3904902
Profitul brut (pierdere globală)	285612	1045568
Alte venituri operaționale	194501	9138
Cheltuieli comerciale	41	-
Cheltuieli generale și administrative	469572	527651
Alte cheltuieli operaționale	631941	540020
Rezultatul din activitatea operațională: profit (pierdere)	(621441)	(12965)
Rezultat din activitatea de investiții: profit (pierdere)	-	-
Rezultatul din activitatea financiară: profit (pierdere)	-	-
Rezultatul din activitatea economico-financiară: profit (pierdere)	(621441)	(12965)
Rezultatul excepțional: profit (pierdere)	-	-
Profitul (pierdere) perioadei raportate până la impozitare	(621441)	(12965)
Cheltuieli (economii) privind impozitul pe venit	-	-
Profitul net (pierdere netă)	(621441)	(12965)

18. Informații suplimentare privind profitul societății și utilizarea acestuia:

Indicatorii	Perioada de gestiune curentă, lei	Perioada de gestiune precedentă, lei
1 Direcțiile de utilizare a profitului net pe parcursul perioadei de gestiune:		
a) Acoperirea pierderilor din anii precedenți	-	-
b) Rezerve stabilite de legislație	-	-
c) Rezerve prevăzute de statut	-	-
d) Alte rezerve	-	-
e) Plata recompenselor membrilor consiliului și membrilor comisi-ei de cenzori	-	-
f) Investiție în vederea dezvoltării producției	-	-
g) Plata dividendelor - La acțiunile ordinare - La acțiunile preferențiale	-	-
h) Alte scopuri	-	-
2 Active nete ale emitentului	2908755	3506862
Activele nete ale emitentului în raport la:		
- O obligațiune		
- O acțiune preferențială		
3 - O acțiune ordinară	16.022	19.316
4 Profitul net la o acțiune ordinară a societății	-	-
5 Datoriile la dividendele anilor precedenți	-	-
6 Dividende anunțate la o acțiune de fiecare clasă a emitentului: - Intermediare - Anuale	-	-
7 Valoarea unei acțiuni a societății (cu indicarea sursei de informare) - Valoarea de piață - Valoarea estimativă	X	X

19. Persoanele care au semnat bilanțul contabil:

Chitroaga Ruslan
Mațco Anna

(Director general)
(Contabil-șef)

Raportul anual al societății pe acțiuni “Butoiaș” - 2012

- Societatea pe Acțiuni “Butoiaș” – 01.02.94, IDNO 1004600008009
- Mun. Chișinău, str. Calea Leșilor 71,500-675
- Principalele genuri de activitate: Depozitari, Comerțul cu ridicata pe bază de tarife sau contract
- Lista persoanelor cu funcții de răspundere ale emitentului:
V. Alexa-director, Gulea F. -contabil
- Lista insiderilor și a p/f:
M. consiliului Societății Cujba Tatiana c/f 2001002312582- Mun. Chișinău, str. Dimo 29/3 ap. 63-0, Dogaru Dumitru c/f 0960412880024-3257343acțiuni-98,71%, mun. Chișinău str. Albișoara 16/1 ap. 15, Ganenco Ana c/f 0961112881959 Chișinău str. Albișoara 16/1, ap. 15 -0, Grapceva L. c/f 200500214527 Mun. Chișinău, str. T. Maiorescu 8 ap. 3. -0ac, Ganenco A. c/f 0961112881948, M. com. de cenzori: Rusu Ecaterina c/f 2001002035531-mun. Chișinău str. Doina 113 ap. 1-0, Seraia S c/f 0972507426330- Mun. Chișinău, bd. Dacia 38/5 ap. 64-0, Manvelova Oxana c/f 2003088021994, Chisinau, Ceorescu- 0 ac.
Persoanele care posedă informație privilegiate: Dogaru D., Alexa V., Rusu E. Comitent S.A.
Persoanele afiliate și lista insiderilor: Dogaru Nina c/f 0961112881937, Dogaru Daniel NA-IV 0034121- mun. Chișinău str. Pirogov 20 “Dogaru Victor c/f 0981603421574-mun. Chișinău str. Minsk 49 ap. 37, Dogaru Nicolai c/f 0960412880116- mun. Chișinău str. Alba Iulia 200/5 ap. 1, Dogaru Constantin c/f 20 00033081232- RM mun. Chișinău str. Alba Iulia 200/5 ap. 2, Alexa Valentina c/f 0962910547265-rl. Strășeni s. Lozova, Alexa Roman c/f 0960908569837, Alexa Mirela-mun. Chisinau or. Durlști, str. Livezilor, 86, Ganenco Alexandru c/f 0961112881948, Ganenco Ana c/f 0961112881959- Chișinău, str. Albișoara 16/1, ap. 15, Rusu Petru c/f 2001002035564, Rusu Dumitru c/f 0982201025319, Burghila Natalia c/f 2003002025784, Rusu Rodica c/f 2003002025785- mun. Chișinău str. Doina 113 ap. 1, Seraia Oxana c/f 0982909429958- Chișinău, str. Zelinski 37 ap. 19, Grapceva Liudmila c/f 200500214527- Chișinău, str. T. Maiorescu 8 ap. 3, Tihon Zinaida c/f 0971311331454- rl. Strășeni s. Lozova, Grapcev Mihail c/f 0961208019143, Grapcev Gheorghii c/f 2005002144972, Grapcev Serghei c/f 2002002051875- Mun. Chișinău, str. T. Maiorescu 8 ap. 3, Cujba Ion, Cujba Lilia- Mun. Chișinău, str. Dimo 29/3 ap. 63 “Gulea V. c/f – o ac, Gulea A. c/f – o ac, Gulea Maria c/f – o ac, -- mun. Chisinau, str. Socoleni 11 ap. 76, Manvelov Guram c/f 0982212025845, Manvelova Ana c/f 2003500481362 – , Manvelova Elena c/f 2008500167678- mun. Chisinau, Ceorescu nu dețin acțiuni

6. Informația privind valorile mobiliare ale emitentului înregistrate în Registrul de stat al valorilor mobiliare la ultima zi a perioadei de gestiune (31 decembrie).

Tip valori mobiliare	Codul ISIN	Numărul valorilor mobiliare, unități	Valoarea nominală a valorilor mobiliare, lei	Termen de circulație	Numărul valorilor mobiliare Răscumpărate pe parcursul perioadei de gestiune	Achiziționate pe parcursul perioadei de gestiune
Acțiuni ordinare	MD14BUTO1001	3299862	1	X	-	-

7. Capitalul social al emitentului la ultima zi a perioadei de gestiune 3299862
 8. Numărul de acționari înregistrați în registru la ultima zi a perioadei de gestiune -131
 9. **Lista acționarilor care la ultima zi a perioadei de gestiune dețin 5 și mai mult la sută din acțiunile cu drept de vot plasate ale emitentului-acțiuni preferențiale nu sunt.**

Denumirea completă a persoanelor juridice/numele prenumele persoanei fizice, numărul de înregistrare (IDNO)/codul personal al persoanei fizice (IDNP)	Numărul de acțiuni cu drept de vot		Cota deținută în numărul total de acțiuni cu drept de vot ale emitentului,%	
	Preferențiale	Ordinare	Preferențiale	Ordinare
1. Dogaru Dumitru 0960412880024	-	3257343	-	98,71%

10. Lista filialelor și reprezentanțelor emitentului. x
 11. Informația despre reorganizarea emitentului și a persoanelor afiliate acestuia-x
 12. Informația privind registratorul și auditorul emitentului
 a) Registratorul „A. Î. „Comitent” S.A., mun. Chișinău, bd. Negruzzi 2, of. 304, Licența CNPF, nr. 000069 din 10.04.2009-Director V. Iliasenco 22 95 74,
 b) Audit Victor S.R.L.
 13. **Informații despre obligațiile financiare neonorate.**

Tipul obligațiunii	Termenul de scadență	Suma neonorată a obligațiunii la finele perioadei de gestiune, lei
Contracte de împrumut	Până la 2018	8052108

14. Bilanțul contabil al emitentului la finele perioadei de gestiune

Posturile bilanțului	La finele perioadei de gestiune curente, lei	La finele perioadei de gestiune precedente, lei
Activ		
1. Active pe termen lung		
1.1 Active nemateriale	-	-
1.2 Active materiale pe termen lung	18239667	13365260
1.3 Active financiare pe termen lung	-	-
1.4 Alte active pe termen lung	-	-
Total capitolul 1	18239667	13932852
2. Active curente		
2.1 Stocuri de mărfuri și materiale	700584	2270
2.2 Creanțe pe termen scurt	3777828	2316914
2.3 Investiții pe termen scurt	-	-
2.4 Mijloace bănești	27751	34
2.5 Alte active curente	81	55
Total capitolul 2	2321428	1751741
Total activ	22 766 043	16 254 280
Pasiv		
3. Capital propriu		
Capital statutar	3299862	329 9862
Capital suplimentar	-	-
Capital nevărsat	(-)	-
Capital retras	(-)	(-)
Total 3.1 Capital statutar și suplimentar	3299862	329 9862
Rezerve stabilite de legislație	-	-
Rezerve prevăzute de statut	-	-
Alte rezerve	485 969	485969
Total 3.2 Rezerve	485969	485969
Corecții ale rezultatelor perioadelor precedente	0	0
Profitul nerepartizat (pierdere neacoperită) al anilor precedenți	92872	92872
Profitul net (pierdere) al perioadei de gestiune	1355528	x
Profit utilizat al perioadei de gestiune	()	()
Total 3.3 Profit nerepartizat (pierdere neacoperită)	1448400	92872
Diferențe la reevaluarea activelor pe termen lung	-	-
Subvenții	-	-
Total 3.4 Capital secundar	-	-
Total capitolul 3	5234231	3878703
4. Datorii pe termen lung – total		
4.1 Datorii financiare pe termen lung	4241247	1733476
4.2 Datorii pe termen lung calculate	427828	-
Total capitolul 4	4669075	1733476
5. Datorii pe termen scurt		
5.1 Datorii financiare pe termen scurt	8052108	5760038
5.2 Datorii comerciale pe termen scurt	4225249	5027913
5.3 Datorii pe termen scurt calculate	585380	154150
Total capitolul 5	12862737	10642101
Total pasiv	22766043	16254280

15. Raportul de profit și pierderi pentru perioada de gestiune:

Indicatorii	Perioada de gestiune curentă, lei	Perioada de gestiune precedentă, lei
1. Venitul din vânzări	2822478	-
2. Costul vânzărilor	330429	-
3. Profitul brut (pierdere globală)	2492049	-
4. Alte venituri operaționale	62770	170333
5. Cheltuieli comerciale	-	41325

6. Cheltuieli generale și administrative	1291623	104235
7. Alte cheltuieli operaționale	11876	-
8. Rezultatul din activitatea operațională: profit (pierdere)	1251320	24773
9. Rezultatul din activitatea de investiții: profit (pierdere)	-	-
10. Rezultatul din activitatea financiară: profit (pierdere)	104208	147066
11. Rezultatul din activitatea economico-financiară: profit (pierdere)	1355528	171839
12. Rezultatul excepțional: profit (pierdere)	-	-
13. Profitul (pierdere) perioadei raportate până la impozitare	1355528	171839
14. Cheltuieli (economii) privind impozitul pe venit	-	-
15. Profitul net (pierdere netă)	1355528	171839

16. Informații suplimentare privind profitul societății și utilizarea acestuia:

Indicatorii	Perioada de gestiune curentă, lei	Perioada de gestiune precedentă, lei
1. Direcțiile de utilizare a profitului net pe parcursul perioadei de gestiune:		
a) acoperirea pierderilor din anii precedenți	-	-
b) rezerve stabilite de legislație;	-	-
e) plata recompenselor membrilor consiliului societății și membrilor comisiei de cenzori;	-	-
f) investirea în vederea dezvoltării producției;	-	-
g) plata dividendelor; • la acțiunile ordinare	-	-
h) alte scopuri	-	-
2. Activele nete ale emitentului	5234231	3878703
3. Activele nete ale emitentului în raport la:		
• o obligațiune		
• o acțiune preferențială		
• o acțiune ordinară	1,59	1,17
Profitul net la o acțiune	0,41	-
4. Datoriile la dividendele anilor precedenți	-	-
5. Dividendele anunțate la o acțiune de fiecare clasă a emitentului:		
• intermediare,		
• anuale.	-	-
6. Valoarea unei acțiuni a societății (cu indicarea sursei de informare)	1 (registra-	1 (registra-
• valoarea de piață • valoarea estimativă	tor)	tor)

17. Persoanele care au semnat bilanțul contabil
Gulea F., **V. Alexa**
 18. Opinia auditorului/com. de cenzori la rapoartele financiare anuale-satisfăcător, fără încălcări a Legislației în vigoare și reflectă veridic situația financiară.

Raportul anual al “UNITA” SA

1. Perioada de gestiune: anul 2012
 2. Denumirea completă și prescurtată a societății pe acțiuni (emitentului): “UNITA” SA
 3. Numărul și data înregistrării de stat a emitentului: 1002605000314,02/02/1995
 4. Sediul societății, numerele de telefon și fax pentru relații: or. Hîncești, str. Industrială 12,524901
 5. Principalele genuri de activitate: comerț
 6. Capitalul social al emitentului – 895725, acțiuni ordinare – 35829
 7. Registratură: Registratură Independent “Registru Corect” SA, Chișinău, str. Columna 87

8. Bilanțul contabil al emitentului la finele perioadei de gestiune:

Posturile bilanțului	La finele perioadei de gestiune curente, lei	La finele perioadei de gestiune precedente, lei
Activ		
1.1 Active nemateriale	16346	16346
1.2 Active materiale pe termen lung	5817261	5817261
1.3 Active financiare pe termen lung	56901	56901
2.1 Stocuri de mărfuri și materiale	1065847	1077090
2.2 Creanțe pe termen scurt	197071	201117
2.5 Mijloace bănești	3278	80139
2.6 Alte active curente	63478	65535
Total activ	3649830	3793379
Pasiv		
3.1 Capital statutar și suplimentar	895725	895725
3.4 Rezerve	1930735	1930735
3.6 Profit nerepartizat (pierdere neacoperită)	(1766428)	(1766420)
4.1 Datorii financiare pe termen lung	180703	180703
5.1 Datorii financiare pe termen scurt	2039394	2039394
5.2 Datorii comerciale pe termen scurt	293826	292691
Total pasiv	3649830	3793379

9. Raportul de profit și pierderi pentru perioada de gestiune:

Indicatorii	Perioada de gestiune curentă, lei	Perioada de gestiune precedentă, lei
1. Venitul din vânzări	50881	52650
2. Costul vânzărilor	11235	12356
3. Profitul brut (pierdere globală)	39646	40294
5. Cheltuieli comerciale		7279
6. Cheltuieli generale și administrative	166658	171681
7. Alte cheltuieli operaționale	20299	1231
8. Rezultatul din activitatea operațională: profit (pierdere)	(147311)	(139897)
9. Rezultatul din activitatea de investiții: profit (pierdere)	12939	15222
11. Rezultatul din activitatea economico-financiară: profit (pierdere)	(135404)	(122499)
13. Profitul (pierdere) perioadei raportate până la impozitare	(135404)	(122499)
15. Profitul net (pierdere netă)	(135404)	(122499)

- Persoanele care au semnat bilanțul contabil:
Director General **Liviu Breahnă;**
Contabil-șef **Marina Moroz**

Raportul anual al societății pe acțiuni „Sîngureanca”

1. Perioada de gestiune anul 2012.
2. Denumirea completă și prescurtată a societății pe acțiuni (emitentului) S.A. „Sîngureanca”.
3. Numărul și data înregistrării de stat a emitentului 148000057, 17.06.1992.
4. Sediul societății, numerele de telefon și fax pentru relații r-l Rîșcani, s. Sîngureni 025671224.
5. Principalele genuri de activitate Agricultură-10.
6. Lista persoanelor cu funcții de răspundere ale emitentului
Directorul societății – Serghei Titu.
7. **Lista insiderilor și a persoanelor afiliate emitentului și mărimea cotelor deținute în capitalul social al emitentului, conform formularului EM-1 din raportul anual al emitentului.**

Numele prenumele	Numarul de actiuni unitati	Cota parte a actiunilor deținute în numărul total de actiuni cu drept de vot, %
Serghei Titu	243	0,23
Iurcisin Zinaida	75	0,072

8. **Informația privind valorile mobiliare ale emitentului înregistrate în Registrul de stat al valorilor mobiliare la ultima zi a perioadei de gestiune (31 decembrie).**

Tip valori mobiliare	Codul ISIN	Numărul valorilor mobiliare, unități	Valoarea nominală a valorilor mobiliare, lei	Termen de circulație	Numărul valorilor mobiliare Răscumpărate pe parcursul perioadei de gestiune	Achiziționate pe parcursul perioadei de gestiune
Acțiuni ordinare		103738	5,00	X	–	–
Acțiuni preferențiale	–	–	–	–	–	–
Obligațiuni	–	–	–	–	–	–

9. Capitalul social al emitentului la ultima zi a perioadei de gestiune – 518693
10. Numărul de acționari înregistrați în registru la ultima zi a perioadei de gestiune – 964
11. **Lista acționarilor care la ultima zi a perioadei de gestiune dețin 5 și mai mult la sută din acțiunile cu drept de vot plasate ale emitentului**

Denumirea completă a persoanelor juridice/numele prenumele persoanei fizice, numărul de înregistrare (IDNO)/codul personal al persoanei fizice (IDNP)	Numărul de acțiuni cu drept de vot		Cota deținută în numărul total de acțiuni cu drept de vot ale emitentului, %	
	Preferențiale	Ordinare	Preferențiale	Ordinare
—	–	–	–	–

12. Lista filialelor și reprezentanțelor emitentului.
13. Informația despre reorganizarea emitentului și a persoanelor afiliate acestuia.
14. Informația privind registratorul și auditorul emitentului
 - a) Registratorul MD-2012, mun. Chisinau str. Sciusev 47, Licența seria CNPF nr. 000083 din 13.01.2010; director Olesia Domentii, contract nr R-101/108 din 07.02.2011 tel/fax 022541942.
 - b) Auditorul -
15. Informații despre obligațiile financiare neonorate: —.

16. Bilanțul contabil al emitentului la finele perioadei de gestiune

Posturile bilanțului	La finele perioadei de gestiune curente, lei	La finele perioadei de gestiune precedente, lei
Activ		
1. Active pe termen lung		
1.1 Active nemateriale		
1.2 Active materiale pe termen lung	1735700	1735700
1.3 Active financiare pe termen lung		
1.4 Alte active pe termen lung	1829	1829
Total capitolul 1	1737529	1737529
2. Active curente		
2.1 Stocuri de mărfuri și materiale	1654688	2170910
2.2 Creanțe pe termen scurt	2699047	1264445
2.3 Investiții pe termen scurt		
2.4 Mijloace bănești	612684	1909224
2.5 Alte active curente	4966419	5344579
Total capitolul 2	9932838	10679158
Total activ	11873359	11753307
Pasiv		
3. Capital propriu		
Capital statutar	518693	518693
Capital suplimentar		()
Capital nevărsat	()	()
Capital retras	()	()
Total 3.1 Capital statutar și suplimentar	518693	518693
Rezerve stabilite de legislație		
Rezerve prevăzute de statut	597505	604228
Alte rezerve	6733229	5856659
Total 3.2 Rezerve	7330734	6460887
Corecții ale rezultatelor perioadelor precedente		
Profitul nerepartizat (pierdere neacoperită) al anilor precedenți	539953	876570
Profitul net (pierdere) al perioadei de gestiune	802080	
Profit utilizat al perioadei de gestiune	()	
Total 3.3 Profit nerepartizat (pierdere neacoperită)	1342033	1416523
Diferențe la reevaluarea activelor pe termen lung		
Subvenții		
Total 3.4 Capital secundar		
Total capitolul 3	9191460	8396103
4. Datorii pe termen lung – total		
4.1 Datorii financiare pe termen lung		
4.2 Datorii pe termen lung calculate		
Total capitolul 4	1077232	1077232
5. Datorii pe termen scurt		
5.1 Datorii financiare pe termen scurt		
5.2 Datorii comerciale pe termen scurt	1485059	2032159

5.3 Datorii pe termen scurt calculate	119608	247813
Total capitolul 5	1604667	2279972
Total pasiv	11873359	11753307

17. Raportul de profit și pierderi pentru perioada de gestiune

Indicatorii	Perioada de gestiune curentă, lei	Perioada de gestiune precedentă, lei
1. Venitul din vânzări	11666129	15042763
2. Costul vânzărilor	10022370	13487913
3. Profitul brut (pierdere globală)	1643759	1554850
4. Alte venituri operaționale		1475
5. Cheltuieli comerciale		
6. Cheltuieli generale și administrative	1028111	975294
7. Alte cheltuieli operaționale	46321	61775
8. Rezultatul din activitatea operațională: profit (pierdere)	569327	519256
9. Rezultatul din activitatea de investiții: profit (pierdere)		
10. Rezultatul din activitatea financiară: profit (pierdere)	246699	27700
11. Rezultatul din activitatea economico-financiară: profit (pierdere)	816026	546956
12. Rezultatul excepțional: profit (pierdere)	(13946)	(7003)
13. Profitul (pierdere) perioadei raportate până la impozitare	802080	539953
14. Cheltuieli (economie) privind impozitul pe venit		
15. Profitul net (pierdere netă)	802080	539953

18. Informații suplimentare privind profitul societății și utilizarea acestuia:

Indicatorii	Perioada de gestiune curentă, lei	Perioada de gestiune precedentă, lei
1. Direcțiile de utilizare a profitului net pe parcursul perioadei de gestiune:		
a) acoperirea pierderilor din anii precedenți		
b) rezerve stabilite de legislație;		
c) rezerve prevăzute de statut;	597505	604228
d) alte rezerve;	6733229	5856659
e) plata recompenselor membrilor consiliului societății și membrilor comisiei de cenzori;		
f) investirea în vederea dezvoltării producției;		
g) plata dividendelor;		
• la acțiunile preferențiale		
• la acțiunile ordinare		
h) alte scopuri		
2. Activele nete ale emitentului		
3. Activele nete ale emitentului în raport la:		
• o obligațiune		
• o acțiune preferențială		
• o acțiune ordinară		
4. Profitul net la o acțiune ordinară a societății		
5. Datoriile la dividendele anilor precedenți		
6. Dividendele anunțate la o acțiune de fiecare clasă a emitentului:		
• intermediare,		
• anuale.		
7. Valoarea unei acțiuni a societății (cu indicarea sursei de informare)		
• valoarea de piață		
• valoarea estimativă		

19. Persoanele care au semnat bilanțul contabil.

20. Opinia auditorului exprimată în raportul de audit al societății de audit care a efectuat auditul obligatoriu al rapoartelor financiare anuale.

Raportul anual al societății pe acțiuni „Vinar” pe anul 2012

1. Perioada de gestiune anul 2012
2. Denumirea completă și prescurtată a societății pe acțiuni (emitentului) Societatea pe Acțiuni „Vinar”, SA „Vinar”.
3. Numărul și data înregistrării de stat a emitentului MD0087481 din 07 martie 1995.
4. Sediul societății, numerele de telefon și fax pentru relații. r-nul Leova, s. Sărăteni, 6326 tel/fax (263)57-3-76
5. Principalele genuri de activitate – vinificație.
6. Lista persoanelor cu funcții de răspundere ale emitentului:
Președintele Consiliului: Sonic Vladimir
Director: Secrieru Mihail
Președintele consiliului de cenzori: Roșca Irina
7. Lista insiderilor și a persoanelor afiliate emitentului și mărimea cotelor deținute în capitalul social al emitentului, conform formularului EM-1 din raportul anual al emitentului.
Negru Iacob, Sonic Vladimir, Canțer Maria, Patițcaia Lidia, Mardari Nadejda, Verdeș Gheorghe-1016acțiuni-0,64%, Costandoi Nicolae- 827 acțiuni-05%, Secrieru Mihail- 1518 acțiuni-0,96%, Roșca Irina, Cassir Elena, Pasecinic Maria- 90acțiuni- 0,06%, Mitreanu Vasile- 441acțiuni-027%, Storojuc Ludmila, Petcov Petru- 226 acțiuni- 0,14%
8. **Informația privind valorile mobiliare ale emitentului înregistrate în Registrul de stat al valorilor mobiliare la ultima zi a perioadei de gestiune (31 decembrie).**

Tip valori mobiliare	Codul ISIN	Numărul valorilor mobiliare, unități	Valoarea nominală a valorilor mobiliare, lei	Termen de circulație	Numărul valorilor mobiliare Răscumpărate pe parcursul perioadei de gestiune	Achiziționate pe parcursul perioadei de gestiune
Acțiuni ordinare	MD14VINA1005	158365	7918250	X	–	–
Acțiuni preferențiale	–	–	–	–	–	–
Obligațiuni	–	–	–	–	–	–

9. Capitalul social al emitentului la ultima zi a perioadei de gestiune. – 7918271
10. Numărul de acționari înregistrați în registru la ultima zi a perioadei de gestiune -286

11. Lista acționarilor care la ultima zi a perioadei de gestiune dețin 5 și mai mult la sută din acțiunile cu drept de vot plasate ale emitentului.

Denumirea completă a persoanelor juridice/ numele prenumele persoanei fizice, numărul de înregistrare (IDNO)/codul personal al per- soanei fizice (IDNP)	Numărul de acțiuni cu drept de vot		Cota deținută în numărul total de acțiuni cu drept de vot ale emitentului, %	
	Preferențiale	Ordinare	Preferențiale	Ordinare
1. "Leovin" SA 1003605008225		13028		
2. "Weis MD Vine Co" IM SRL 1002600016655		82719		
3. Copaceanu Petru Gheorghe 0961501895011		14088		

12. Lista filialelor și reprezentanțelor emitentului – nu există.
 13. Informația despre reorganizarea emitentului și a persoanelor afiliate acestuia – nu a fost reorganizat.
 14. Informația privind registratorul și auditorul emitentului
 a) Registratorul SA "Registru IND", MD-2060 mun. Chișinău, bd. Grigore Vieru 22/1 tel. (22)21-28-84 Panfilova Tatiana, Licența AMMI nr. 000084 din 13-01-2010, contract nr. 67/10 din 13-01-2010
 b) Auditorul „Truvorix” SRL or. Chișinău str. Florilor 6/2, Ostrovchi Procopii, (22)54-59-01 seria AMMI 038523 din 17.11.2006 până 17.11.2016
 15. Informații despre obligațiile financiare neonorate: —.

16. Bilanțul contabil al emitentului la finele perioadei de gestiune

Posturile bilanțului	La finele perioadei de gestiune curente, lei	La finele perioadei de gestiune precedente, lei
Activ		
1. Active pe termen lung		
1.1 Active nemateriale	3333	3333
1.2 Active materiale pe termen lung	5247678	7830890
1.3 Active financiare pe termen lung		48032
1.4 Alte active pe termen lung		22120
Total capitolul 1	5251011	7904375
2. Active curente		
2.1 Stocuri de mărfuri și materiale	222264	3520223
2.2 Creanțe pe termen scurt	7217167	5907626
2.3 Investiții pe termen scurt		
2.4 Mijloace bănești	310	6128
2.5 Alte active curente	50623	104294
Total capitolul 2	7490883	9538339
Total activ	12741894	17442714
Pasiv		
3. Capital propriu		
Capital statutar		
Capital suplimentar		
Capital nevărsat		()
Capital retras		()
Total 3.1 Capital statutar și suplimentar	7918271	7918271
Rezerve stabilite de legislație	175654	175654
Rezerve prevăzute de statut	385573	385573
Alte rezerve	93305	93305
Total 3.2 Rezerve	654532	654532
Corecții ale rezultatelor perioadelor precedente		
Profitul nerepartizat (pierdere neacoperită) al anilor precedenți	(4805988)	(5135641)
Profitul net (pierdere) al perioadei de gestiune	1514891	1102027
Profit utilizat al perioadei de gestiune		()
Total 3.3 Profit nerepartizat (pierdere neacoperită)	(3291097)	(4033614)
Diferențe la reevaluarea activelor pe termen lung		
Subvenții		
Total 3.4 Capital secundar		
Total capitolul 3	5281706	4539189
4. Datorii pe termen lung – total		
4.1 Datorii financiare pe termen lung		
4.2 Datorii pe termen lung calculate		
Total capitolul 4		
5. Datorii pe termen scurt		
5.1 Datorii financiare pe termen scurt		3670603
5.2 Datorii comerciale pe termen scurt	6805226	8693969
5.3 Datorii pe termen scurt calculate	654962	538953
Total capitolul 5	7460188	12903525
Total pasiv	12741894	17442714

17. Raportul de profit și pierderi pentru perioada de gestiune

Indicatorii	Perioada de gestiune curentă, lei	Perioada de gestiune precedentă, lei
1. Venitul din vânzări	6485778	14464798
2. Costul vânzărilor	5926958	12747762
3. Profitul brut (pierdere globală)	558820	1717036
4. Alte venituri operaționale	48877	97834
5. Cheltuieli comerciale		
6. Cheltuieli generale și administrative	586789	623820
7. Alte cheltuieli operaționale	241009	122330
8. Rezultatul din activitatea operațională: profit (pierdere)	(220101)	1068720
9. Rezultatul din activitatea de investiții: profit (pierdere)		
10. Rezultatul din activitatea financiară: profit (pierdere)		33307
11. Rezultatul din activitatea economico-financiară: profit (pierdere)	1619974	1102027
12. Rezultatul excepțional: profit (pierdere)		
13. Profitul (pierdere) perioadei raportate până la impozitare	1619974	1102027
14. Cheltuieli (economie) privind impozitul pe venit	105083	
15. Profitul net (pierdere netă)	1514891	1102027

18. Informații suplimentare privind profitul societății și utilizarea acestuia:

Indicatorii	Perioada de gestiune curentă, lei	Perioada de gestiune precedentă, lei
1. Direcțiile de utilizare a profitului net pe parcursul perioadei de gestiune:		
a) acoperirea pierderilor din anii precedenți		
b) rezerve stabilite de legislație;		
c) rezerve prevăzute de statut;		
d) alte rezerve;		
e) plata recompenselor membrilor consiliului societății și membrilor comisiei de cenzori;		
f) investirea în vederea dezvoltării producției;		
g) plata dividendelor;		
• la acțiunile preferențiale; • la acțiunile ordinare		
h) alte scopuri		
2. Activele nete ale emitentului		
3. Activele nete ale emitentului în raport la:		
• o obligațiune; • o acțiune preferențială; • o acțiune ordinară		
4. Profitul net la o acțiune ordinară a societății		
5. Datoriile la dividendele anilor precedenți	35168	35168
6. Dividendele anunțate la o acțiune de fiecare clasă a emitentului:		
• intermediare; • anuale.		
7. Valoarea unei acțiuni a societății (cu indicarea sursei de informare)		
• valoarea de piață; • valoarea estimativă		

19. Persoanele care au semnat bilanțul contabil-

Secrieru Mihail,

Cassir Elena

20. Opinia auditorului exprimată în raportul de audit al societății de audit care a efectuat auditul obligatoriu al rapoartelor financiare anuale.

**DAREA DE SEAMĂ ANUALĂ
S.A. „DRUMURI NISPORENI” PE ANUL 2012**

- Denumirea completă: Societatea pe Acțiuni „Drumuri Nisporeni”;
- Numărul de identificare de Stat: codul fiscal – 1003609004339;
- Adresa juridică: or. Nisporeni, str. Industrială, f/n, tel. (0-264-2-70-06, fax. 0-70-13
- Principalele genuri de activitate: reparația, construcția drumurilor auto;
- Persoane cu funcții de răspundere ale Societății:
 - Președintele Consiliului – Svetlana Rabii
 - Președintele organului executiv – Feodor Vasilachii
 - Președintele Comisiei de cenzori – Tamara Drumea
 - Registrul Societății – „Registru Ind” SRL
- Persoanele fizice afiliate persoanelor specificate în p. 5:
 - Svetlana Rabii – 2004048010025
 - Alexandru Rabii – 2004048010195
 - Feodor Vasilachii – 0962106048943
 - Natalia Vasilachii – 2001038215390
 - Tamara Drumea – 2004024030094
 - Ion Drumea – 0992506248069

7. Bilanțul contabil rezumativ al emitentului la situația de 31.12.2012:

Posturile bilanțului	La finele perioadei de gestiune curentă (lei)	La finele anului de gestiune precedente (lei)
Activ		
1.1. Active nemateriale	-	750
1.2. Active materiale pe termen lung	8536429	6917257
2.1. Stocuri de mărfuri și materiale	2669253	475667
2.2. Creanțe pe termen scurt	382259	62915
2.4. Mijloace bănești	66828	42673
2.5. Alte active curente	10520	36928
Bilanț	11665289	7536190
Pasiv:		
3.1. Capitalul statutar		
Total 3.1:	7470184	7442282
3.2. Rezerve, alte rezerve	-	190
3.3. Corecțiile rezultatelor perioadei precedente	166943	-
3.3. Profit nerepartizat (pierdere neacoperită) al anilor precedenți	-2291999	-2291999
- Profit net (pierdere) anulului de gestiune	410219	-859406
Total 3.3.:	-1714837	-2291999
3.4. Capital secundar	3011117	774900
5.2. Datorii comerciale pe termen scurt	1934179	745812
5.3. Datorii pe termen scurt calculate	964646	865005
Bilanț	11665289	7536190

Darea de seamă rezumativă privind rezultatele financiare la data raportată:

Indicatorii	Perioada de gestiune curentă, lei	Perioada de gestiune precedentă, lei
1. Vânzări nete	11847431	4157266
2. Costul vânzărilor	10675083	2864650
3. Profit brut	1172348	1292616
4. Alte venituri operaționale	24928	3091
6. Cheltuieli generale și administrative	745521	1543909
7. Alte cheltuieli operaționale	41536	611204
8. Rezultat din activitatea operațională: profit (pierdere)	410219	-859406
12. rezultat din activitatea economico-financiară: profit (pierdere)	410219	-859406
14. Profit (pierdere) a perioadei raportate până la impozitare	410219	-859406
16. Profit net (pierdere)	410219	-859406

Verificarea dării de seamă pe anul 2012 este confirmată de Comisia de cenzori.

**Director S.A. „Drumuri Nisporeni”
Contabil-șef**

**F. VASILACHII
V. ARTENI**

Raportul anual al societății pe acțiuni „Cereale-Cupcini”

1. Perioada de gestiune. Anul 2012
2. Denumirea completă și prescurtată a societății pe acțiuni (emitentului). SA „Cereale-Cupcini”; Societatea pe Acțiuni „Cereale-Cupcini”
3. Numărul și data înregistrării de stat a emitentului. 1003604011987 înregistrat la 13.09.95
4. Sediul societății, numerele de telefon și fax pentru relații. Cupcini, Edineț, str. Chișinăului, 47, t/f (246) 2-84-08
5. Principalele genuri de activitate. Primirea, prelucrarea și păstrarea cerealelor
6. Lista persoanelor cu funcții de răspundere ale emitentului.
Director – Fedin Maxim
Contabil-șef – Cerneavaia Evghenia
7. Lista insiderilor și a persoanelor afiliate emitentului și mărimea cotelor deținute în capitalul social al emitentului, conform formularului EM-1 din raportul anual al emitentului. lipsesc
8. **Informația privind valorile mobiliare ale emitentului înregistrate în Registrul de stat al valorilor mobiliare la ultima zi a perioadei de gestiune (31 decembrie). Lipsesc**

Tip valori mobiliare	Codul ISIN	Numărul valorilor mobiliare, unități	Valoarea nominală a valorilor mobiliare, lei	Termen de circulație	Numărul valorilor mobiliare	
					Răscumpărate pe parcursul perioadei de gestiune	Achiziționate pe parcursul perioadei de gestiune
Acțiuni ordinare		1493033	10 lei	X	-	-
Acțiuni preferențiale	-	-	-	-	-	-
Obligațiuni	-	-	-	-	-	-

9. Capitalul social al emitentului la ultima zi a perioadei de gestiune – 14930330
10. Numarul de acționari înregistrați în registru la ultima zi a perioadei de gestiune – 25759
11. **Lista acționarilor care la ultima zi a perioadei de gestiune dețin 5 și mai mult la sută din acțiunile cu drept de vot plasate ale emitentului. în persoana SRL „Nordagroinvest”**

Denumirea completă a persoanelor juridice/numele prenumele persoanei fizice, numărul de înregistrare (IDNO)/codul personal al persoanei fizice (IDNP)	Numărul de acțiuni cu drept de vot		Cota deținută în numărul total de acțiuni cu drept de vot ale emitentului, %	
	Preferențiale	Ordinare	Preferențiale	Ordinare
SRL „Nordagroinvest”		1034667	-	69,3

12. Lista filialelor și reprezentanțelor emitentului. Lipsesc
13. Informația despre reorganizarea emitentului și a persoanelor afiliate acestuia. Lipsesc
14. Informația privind registratorul și auditorul emitentului
a) Registratorul SA „Registru-Corect” Chișinău, Columna, 87, Bîtcă Marina, t. 22-07-93
b) Auditorul SA „Confirmare Audit”, Balti, str A. Donici 25/18,231 36-707, Gheorghita Tatiana.
15. Informații despre obligațiile financiare neonorate: Lipsesc.

16. Bilanțul contabil al emitentului la finele perioadei de gestiune

Posturile bilanțului	La finele perioadei de gestiune curente, lei	La finele perioadei de gestiune precedente, lei
Activ		
1. Active pe termen lung		
1.1 Active nemateriale	8209	9032
1.2 Active materiale pe termen lung	41971649	37225466
1.3 Active financiare pe termen lung	-	-
1.4 Alte active pe termen lung	5000	10000
Total capitolul 1	41984858	37244498
2. Active curente		
2.1 Stocuri de mărfuri și materiale	837176	703735
2.2 Creanțe pe termen scurt	6969582	1573153
2.3 Investiții pe termen scurt	-	-
2.4 Mijloace bănești	538744	549766
2.5 Alte active curente	1579030	166052
Total capitolul 2	9924532	2992706
Total activ	51909390	40237204
Pasiv		
3. Capital propriu		
Capital statutar	14930330	14930330
Capital suplimentar		
Capital nevărsat	()	()
Capital retras	()	()
Total 3.1 Capital statutar și suplimentar	14930330	14930330
Rezerve stabilite de legislație	105873	101659
Rezerve prevăzute de statut	82438	7687
Alte rezerve	22780754	22780754
Total 3.2 Rezerve	22969065	22890100
Corecții ale rezultatelor perioadelor precedente	-	-
Profitul nerepartizat (pierdere neacoperită) al anilor precedenți	-	-
Profitul net (pierdere) al perioadei de gestiune	- 100272	84266
Profit utilizat al perioadei de gestiune	()	()
Total 3.3 Profit nerepartizat (pierdere neacoperită)	- 100272	84266
Diferențe la reevaluarea activelor pe termen lung	-	-
Subvenții	-	-
Total 3.4 Capital secundar	-	-
Total capitolul 3	37799123	37904696
4. Datorii pe termen lung – total	-	-
4.1 Datorii financiare pe termen lung	1303869	1303869
4.2 Datorii pe termen lung calculate	11754626	
Total capitolul 4	13058495	1303869
5.1 Datorii financiare pe termen scurt	-	-
5.2 Datorii comerciale pe termen scurt	576994	573302
5.3 Datorii pe termen scurt calculate	474778	455337
Total capitolul 5	1051772	1028639
Total pasiv	51909390	40237204

17. Raportul de profit și pierderi pentru perioada de gestiune

Indicatorii	Perioada de gestiune curentă, lei	Perioada de gestiune precedentă, lei
1. Venitul din vânzări	35073378	7025587
2. Costul vânzărilor	33778427	5841016
3. Profitul brut (pierdere globală)	1294951	1184571
4. Alte venituri operaționale	29061	28528
5. Cheltuieli comerciale		6528
6. Cheltuieli generale și administrative	1425716	1278926
7. Alte cheltuieli operaționale	18786	1406
8. Rezultatul din activitatea operațională: profit (pierdere)	-120490	-73361
9. Rezultatul din activitatea de investiții: profit (pierdere)	-91874	-
10. Rezultatul din activitatea financiară: profit (pierdere)	112092	161227
11. Rezultatul din activitatea economico-financiară: profit (pierdere)	-100272	87866
12. Rezultatul excepțional: profit (pierdere)	-	-
13. Profitul (pierderea) perioadei raportate până la impozitare	- 100272	87866
14. Cheltuieli (economii) privind impozitul pe venit	-	3600
15. Profitul net (pierdere netă)	-100272	84266

18. Informații suplimentare privind profitul societății și utilizarea acestuia:

Indicatorii	Perioada de gestiune curentă, lei	Perioada de gestiune precedentă, lei
1. Direcțiile de utilizare a profitului net pe parcursul perioadei de gestiune:	-	-
a) acoperirea pierderilor din anii precedenți	-	-
b) rezerve stabilite de legislație;	105873	101659
c) rezerve prevăzute de statut;	82438	7687
d) alte rezerve;	22780754	22780754
e) plata recompenselor membrilor consiliului societății și membrilor comisiei de cenzori;	-	-
f) investirea în vederea dezvoltării producției;	-	-
g) plata dividendelor; • la acțiunile preferențiale; • la acțiunile ordinare	-	-
h) alte scopuri	-	-
2. Activele nete ale emitentului	37799123	37904696
3. Activele nete ale emitentului în raport la: • o obligațiune • o acțiune preferențială • o acțiune ordinară	25,32	25,39
4. Profitul net la o acțiune ordinară a societății	-	0,06
5. Datoriile la dividendele anilor precedenți	35586	35717
6. Dividendele anunțate la o acțiune de fiecare clasă a emitentului: • intermediare, • anuale.	-	-
7. Valoarea unei acțiuni a societății (cu indicarea sursei de informare) • valoarea de piață; • valoarea estimativă	nu este	nu este

19. Persoanele care au semnat bilanțul contabil.

Director
Contabil-șef

M. Fedin
E. Cerneavaia

20. Opinia auditorului exprimată în raportul de audit al societății de audit care a efectuat auditul obligatoriu al rapoartelor financiare anuale.

Raportul anual al societății pe acțiuni “Alfa-Nistru”

1. Perioada de gestiune: 2012
2. Denumirea completă și prescurtată a emitentului: Societatea pe acțiuni “Alfa-Nistru”, S.A. “Alfa-Nistru”.
3. Numărul și data înregistrării de stat: 15000795 2 din 31.12.1993.
4. Sediul societății: RM, m. Soroca, str. Ștefan cel Mare, 131, tel (230) 23647, fax (230) 23444
5. Principalele genuri de activitate: Prelucrarea fructelor și legumelor
6. Lista persoanelor cu funcții de răspundere:
Președintele Consiliului Societății – Mereacre M.,
membrii consiliului – Mutruc A., Maxim A., Marginean E., Ceban L.,
Directorul general – Ceban I.,
Comisia de cenzori – Modern Audit S.R.L.,
contabil șef – Țarălungă L..
7. Lista insiderilor și a persoanelor afiliate emitentului și mărimea cotelor deținute în capitalul social al emitentului, conform formularului EM-1 din raportul anual al emitentului.
Persoanelor cu funcții de răspundere: membrii consiliului Consiliului Societății – Mereacre M. (Președinte) (495/0,387%), Mutruc A. (6255/4,9%), Maxim A. (20/0,015%), Marginean E. (558/0,437%), Ceban L. (33680/26,39%), Directorul general – Ceban I. (43870/34,375%), Contabil Șef – Țarălungă L., Comisia de cenzori – Modern Audit S.R.L.
Persoane afiliate: Mereacre N., Mereacre M., Mutruc V. (2450/ 1,92%), Mutruc D., Mutruc V., Maxim V., Maxim N., Maxim V., Marginean F., Marginean A., Bobeico G, Țarălungă P..
8. **Informația privind valorile mobiliare ale emitentului înregistrate în Registrul de stat al valorilor mobiliare la ultima zi a perioadei de gestiune (31 decembrie).**

Tip valori mobiliare	Codul ISIN	Numărul valorilor mobiliare, unități	Valoarea nominală a valorilor mobiliare, lei	Termen de circulație	Numărul valorilor mobiliare	
					Răscumpărate pe parcursul perioadei de gestiune	Achiziționate pe parcursul perioadei de gestiune
Acțiuni ordinare	MD14ALNI 1007	127622	10	X	-	-

9. Capitalul social al emitentului la ultima zi a perioadei de gestiune: 1276220
10. Numarul de acționari înregistrați în registru la ultima zi a perioadei de gestiune: 334
11. Lista acționarilor care la ultima zi a perioadei de gestiune dețin 5 și mai mult la sută din acțiunile cu drept de vot plasate ale emitentului:
Ceban I. – 43870/34,375%, Ceban L. – 33680/26,39%, Petrovici O. – 23501/18,415%
12. Lista filialelor și reprezentanțelor emitentului – nu sunt
13. Informația despre reorganizarea emitentului și a persoanelor afiliate acestuia – nu sunt
14. Informația privind registratorul și auditorul emitentului
a) Registratorul: „Registru” S.A., 2012, Chișinău, str. Șciusev, 47; Director – Domentii O., contract

Nr. R-101/187/12 din 02.01.2012; tel: 541942

b) Auditorul: Firma de audit „Audit-Complex” SRL, 2005, Chișinău, bd. Grigore Vieru 5, of. 621, Director – L. Dulap, contractul CPSA-27/12 din 01.06.2012, tel/fax: 204955

15. Informații despre obligațiile financiare neonorate: -

16. Bilanțul contabil la finele perioadei de gestiune:

Posturile bilanțului	La finele perioadei de gestiune curente, lei	La finele perioadei de gestiune precedente, lei
Activ		
1. Active pe termen lung		
1.1 Active nemateriale	10215	
1.2 Active materiale pe termen lung	117921634	107705637
1.3 Active financiare pe termen lung	67790	67790
1.4 Alte active pe termen lung		
Total capitolul 1	117999639	107773427
2. Active curente		
2.1 Stocuri de mărfuri și materiale	83031434	93853359
2.2 Creanțe pe termen scurt	44171360	33331564
2.3 Investiții pe termen scurt		
2.4 Mijloace bănești	32915700	24643786
2.5 Alte active curente	674437	635599
Total capitolul 2	160792931	152464308
Total activ	278792570	260237735
Pasiv		
3. Capital propriu		
Capital statutar	1276220	1276220
Capital suplimentar		
Capital nevărsat	()	()
Capital retras	()	()
Total 3.1 Capital statutar și suplimentar	1276220	1276220
Rezerve stabilite de legislație	1080232	1080232
Rezerve prevăzute de statut	237912580	198278455
Alte rezerve	6861009	6861009
Total 3.2 Rezerve	245853821	206219696
Corecții ale rezultatelor perioadelor precedente		
Profitul nerepartizat (pierdere neacoperită) al anilor precedenți		41101777
Profitul net (pierdere) al perioadei de gestiune	21134926	
Profit utilizat al perioadei de gestiune		()
Total 3.3 Profit nerepartizat (pierdere neacoperită)	21134926	41101777
Diferențe la reevaluarea activelor pe termen lung		
Subvenții		
Total 3.4 Capital secundar		
Total capitolul 3	268264967	248597693
4. Datorii pe termen lung – total		
4.1 Datorii financiare pe termen lung		4522110
4.2 Datorii pe termen lung calculate		
Total capitolul 4		4522110
5. Datorii pe termen scurt		
5.1 Datorii financiare pe termen scurt		
5.2 Datorii comerciale pe termen scurt	4755271	3498471
5.3 Datorii pe termen scurt calculate	5772332	3619461
Total capitolul 5	10527603	7117932
Total pasiv	278792570	260237735

17. Raportul de profit și pierderi pentru perioada de gestiune:

Indicatorii	Perioada de gestiune curentă, lei	Perioada de gestiune precedentă, lei
1. Venitul din vânzări	241061680	189541355
2. Costul vânzărilor	186351555	116405058
3. Profitul brut (pierdere globală)	54710125	73136297
4. Alte venituri operaționale	1442598	1446828
5. Cheltuieli comerciale	21215368	17366576
6. Cheltuieli generale și administrative	7557047	5970136
7. Alte cheltuieli operaționale	3832939	4 541885
8. Rezultatul din activitatea operațională: profit (pierdere)	23547369	46704528
9. Rezultatul din activitatea de investiții: profit (pierdere)	88105	37437
10. Rezultatul din activitatea financiară: profit (pierdere)	1538482	(5640188)
11. Rezultatul din activitatea economico-financiară: profit (pierdere)	25173956	41101777
12. Rezultatul excepțional: profit (pierdere)		
13. Profitul (pierdere) perioadei raportate până la impozitare	25173956	41101777
14. Cheltuieli (economii) privind impozitul pe venit	4039030	
15. Profitul net (pierdere netă)	21134 926	41101777

18. Informații suplimentare privind profitul societății și utilizarea acestuia:

Indicatorii	Perioada de gestiune curentă, lei	Perioada de gestiune precedentă, lei
1. Direcțiile de utilizare a profitului net pe parcursul perioadei de gestiune:	39634125	49267459
a) acoperirea pierderilor din anii precedenți		
b) rezerve stabilite de statut;		
c) rezerve prevăzute de statut;		
d) alte rezerve;	39634125	49267459
e) plata recompenselor membrilor consiliului societății și membrilor comisiei de cenzori;		
f) investirea în vederea dezvoltării producției;		

g) plata dividendelor;		
• la acțiunile preferențiale		
• la acțiunile ordinare		
h) alte scopuri		
2. Activele nete ale emitentului	268264967	248597693
3. Activele nete ale emitentului în raport la:		
• o obligațiune		
• o acțiune preferențială		
• o acțiune ordinară	2102.03	1947.92
4. Profitul net la o acțiune ordinară a societății	165.61	322.06
5. Datoriile la dividendele anilor precedenți	2142654	2089457
6. Dividendele anunțate la o acțiune de fiecare clasă a emitentului:		
• intermediare, • anuale.		
7. Valoarea unei acțiuni a societății (cu indicarea sursei de informare)		
• valoarea de piață • valoarea estimativă		

19. Persoanele care au semnat bilanțul contabil:

Directorul general
Contabil-șef

Ceban I.
Țaralungă.

20. Raport de audit: În baza concluziei auditorului raportul financiar reprezintă pe deplin și real starea financiară a S.A. „Alfa-Nistru” la data de 31 decembrie 2012. Auditorul confirmă realitatea și autenticitatea articolelor raportului financiar a S.A. „Alfa-Nistru” pentru anul 2012.

Годовая отчетность эмитента ценных бумаг акционерного общества «RAZA de SUD» за 2012 год.

1. Полное и сокращенное наименование эмитента: АО „Raza de Sud”.
2. Номер и дата государственной регистрации эмитента: 136021684 от 22.11.1995
3. Место нахождения общества, номера телефонов и факса: г. Кагул, ул. Фрунзе, 62. тел. 2-23-26
4. Основные виды деятельности: полиграфия
5. Сведения о должностных лицах общества: администратор – Колодеев А.
– председатель совета: Челомбитко Н.
– председатель исполнительного органа: Колодеев А. Ф.
– председатель ревизионной комиссии: Лазарь Т.
6. Структура уставного капитала эмитента по видам акций

Вид размещенных акций	Количество (единиц)	Номинальная (установленная) стоимость одной акции (лей)	Доля в уставном капитале (%)
Простые акции	56434	10	100

7. Список лиц, зарегистрированных в реестре, которые владеют 5 и более процентами голосующих акций эмитента:
Колодеев Алексей – 28089 простых акций (49,8%),
Каранин Александр – 16883 простых акций (29,9%)
8. Сведения о лице, уполномоченном вести реестр владельцев ценных бумаг эмитента, полное наименование, место нахождения, номер лицензии и сроке действия, номер и дата заключения договора, номер контактного телефона:
«Registru-Corect» S.A., контракт №134/06 от 02.02.2006; тел. 22-61-23, г. Кишинев, ул. Колумна, 87. лицензия по ведению реестра №MD 048555, выданная 06.12.05, годная до 06.12.2012 г.

12. Сокращенный бухгалтерский баланс эмитента на отчетную дату

Статьи баланса	На конец текущего отчетного периода (лей)	На конец предыдущего отчетного года (лей)
Актив		
1.2. Долгосрочные материальные активы	732004	770212
2. Текущие активы		
2.1. Товарно-материальные запасы		
2.2. Краткосрочная дебиторская задолженность	5335	28476
2.4. Денежные средства	19261	17992
Баланс		
Пассив	756600	816680
Уставный капитал	564340	564340
3.2. Резервы	602481	602481
3.3. Нераспределенная прибыль (непокрытый убыток)	(393084)	(331980)
Чистая прибыль (убыток) отчетного периода	(34499)	(36134)
Итого по п. 3.3.	(427583)	(368114)
Итого по разделу 3	739238	798707
4. Долгосрочные обязательства – итого		
4.2. Долгосрочные начисленные обязательства		
5. Краткосрочные обязательства – итого		
5.2. Краткосрочные торговые обязательства		
5.3. Краткосрочные начисленные обязательства	17362	17973
Баланс	756600	816680

13. Сокращенный отчет о финансовых результатах на отчетную дату

Показатели	Отчетный период	Предыдущий год
1. Чистые продажи	151487	64928
2. Себестоимость продаж	42000	42000
3. Валовая прибыль (убытки)		
4. Другие операционные доходы		
6. Общие и административные расходы	143937	59062
7. Другие операционные расходы	49	
8. Результат от операционной деятельности: прибыль (убытки)	-34499	-36134
13. Прибыль (убытки) отчетного периода до налогообложения	-34499	-36134
14. Расходы (экономию) на подоходный налог		
15. Чистая прибыль (убыток)	-34499	-36134
23. Количество акционеров	145	145

14. Лица, подписавшие бухгалтерский баланс:

Директор
Гл. бухгалтер

Колодеев А. Ф.
Щербина И. В.

Darea de seamă rezumativă anuală a SA magazinul „Busuioc” de tip deschis destinată publicării pe anul 2012.

- Denumirea completă și prescurtată a emitentului magazinul „Busuioc” SA
- Numărul și data înregistrării a emitentului: 1003600135708 din 28/12/1994
- Adresa juridică: Chișinău, str. Zelinski 36, tel. 521-000, fax 521-000
- Genuri principală de activitate: fabricarea produselor farmaceutice de baza.
- Persoane cu funcții de răspundere ale societății:
 - Președintele de consiliul: Ungureanu Valentina.
 - Președintele organului executiv: Botnari Andrei.
 - Președintele reviziei de control: Rusu Natalia
- Lista insiderilor și a persoanelor afiliate emitentului și mărimea cotelor deținute în capitalul social al emitentului, conform formularului EM-1 din raportul anual al emitentului
 - Melnic Viorica – 2.23%
- Capitolul social al emitentului în profitul tipurilor de acțiuni**

Tip valori mobiliare	Codul ISIN	Numărul valorilor mobiliare, unități	Valoarea nominală a valorilor mobiliare, lei	Termen de circulație	Numărul valorilor mobiliare	
					Răscumpărate pe parcursul perioadei de gestiune	Achiziționate pe parcursul perioadei de gestiune
Acțiuni ordinare	MD14BUSU1004	37273	25	X	–	–
Acțiuni preferențiale	–	–	–	–	–	–
Obligațiuni	–	–	–	–	–	–

- Capitalul social al emitentului la ultima zi a perioadei de gestiune. 931830
- Numărul de acționari înregistrați în registru la ultima zi a perioadei de gestiune 1203
- Lista persoanelor înregistrate în registru care dețin 5 și mai mult la sută din acțiunile cu drept de vot ale emitentului.**

Denumirea completă a persoanelor juridice/numele prenumele persoanei fizice, numărul de înregistrare (IDNO)/codul personal al persoanei fizice (IDNP)	Numărul de acțiuni cu drept de vot		Cota deținută în numărul total de acțiuni cu drept de vot ale emitentului, %	
	Preferențiale	Ordinare	Preferențiale	Ordinare
Ungureanu Valentina		8692		23,32
Zmeu Valentin		5833		15,65
Melnic Sergiu		3065		8,22
Cebotari Svetlana		2073		5,56
Zmeu R. N.		1868		5,01
Cebanu Sergiu		1882		5,05

- a) AI „Comitent” SA, Chișinău, bd. Negruzzi of. 304, Licența nr. AMMII 003584 din 27/01/2005 valabil până la 27/01/2010, contr. №39 din 11/05/2009, tel 22-95-74.
b) Firma de Audit „Runat Audit” SRL adresa juridică: mun. Chișinău, str. Ruso 3/1, dir. Rusu N. tel. 49-30-24, fax 40-46-13 Contr. №29/02 din 06/06/2006.

9. Bilanțul contabil rezumativ al emitentului la data de 31/12/2012

Posturile bilanțului	La finele perioadei de gestiune curente (lei)	La finele anului de gestiune precedent (lei)
Activ		
1. Active pe termen lung		
1.1 Active nemateriale	292	1551
1.2 Active materiale pe termen lung	3876225	4059968
1.3 Active financiare pe termen lung	13275	13275
1.4 Alte active pe termen lung		
2. Active curente		
2.1 Stocuri de mărfuri și materiale	799033	791720
2.2 Creanțe pe termen scurt	6033300	290551
2.3 Investiții pe termen scurt		
2.4 Mijloace bănești	12487	2327
2.5 Alte active curente	95370	95739
Bilanțul	10829982	5255131
Pasiv		
3. Capital propriu		
3.1 Capital statutar și suplimentar		
Capital statutar	931830	931830
Capital suplimentar		
Capital nevărsat		
Capital retras		
Total pe p. 3.1	931830	931830
3.2 Rezerve	1656429	1656429
Rezerve stabilite de lege		
Rezerve prevăzute de statut	25398	25398
Alte rezerve	1631031	1631031
3.3 Profit nepartizat (pierdere neocoperită)		
Ccorectarea rezultatelor perioadelor precedente		(24289)
Profit nepartizat (pierdere neocoperită) a anilor precedenți	866228	1116915
Profit net (pierdere netă) a perioadei de gestiune	917248	
Profit utilizat al anului de gestiune		
Total pe p. 3.3	1783476	1092626
3.4 Capitalul secundar		
Total capitolul 3	4371735	3680885
4. Datorii pe termen lung	6127944	1291964
4.1 Datorii financiare pe termen lung	6127944	1081964
4.2 Datorii financiare pe termen lung calculate		210000
5. Datorii pe termen scurt	330303	282282
5.1 Datorii financiare pe termen scurt	143132	
5.2 Datorii comerciale pe termen scurt	17457	23052
5.3 Datorii pe termen scurt calculate	169714	259230
Bilanțul	10829982	5255131

2 Darea de seamă rezumativă privind rezultatele financiare la data raportată:

Indicatori	Perioada de gestiune	Perioada coresp. a anului precedent
1. Vânzări nete	33634	487790
2. Costul vânzărilor	27491	279179
3. Profit brut (pierdere globală)	6143	208611
4. Alte venituri operaționale	2308660	2091688
5. Cheltuieli comerciale	3290	22382
6. Cheltuieli generale și administrative	1188783	1081107
7. Alte cheltuieli operaționale	200554	77688
8. Rezultatul din activitatea operațională – financiară: profit (pierdere)	922176	1119122
9. Rezultatul din activitatea de investiții: profit (pierdere)		
10. Rezultatul din activitatea financiară: profit (pierdere)	(4928)	(2207)
11. Rezultatul din activitatea economico – financiară: profit (pierdere)	917248	1116915
12. Rezultatul excepțional: profit (pierdere)		
13. Profit (pierdere) perioadei de gestiune până la impozitare	917248	1116915
14. Cheltuieli (economii) privind impozitul pe venit		
15. Profit net (pierdere netă)	917248	1116915
16. Direcția de utilizare a profitului net pe parcursul anului de gestiune precedent:	1116915	501395
a) Rezerve stabilite de legislație;		
b) Rezerve prevăzute de statut;		
c) Alte rezerve;	1116915	501395
d) Plata dividendelor;		
* o acțiune preferențială		
* o acțiune ordinară		
e) Alte scopuri		
17. Active nete ale emitentului	4371735	3680885
Active nete ale emitentului în raport la:		
– o obligațiune		
– o acțiune preferențială		
– o acțiune ordinară	117	99
18. Profitul net la o acțiune ordinară a societății	25	30
19. Datoriile la dividendele anilor precedenți		
Dividendele la o acțiune a emitentului:		
– plătite în avans pe parcursul anului raportat		
– propuse de Consiliul societății conform totalurilor anului raportat		
21. Prețul de piață al unei acțiuni a societății (cu indicarea sursei de informare): – minimal; – maximal; – mediu		
22. Numărul de acționari	1203	1203

- Raport financiar a fost semnat de:

Director:

Botnari A.

Contabil șef:

Gitan Z..

11. Principalele teze ale raportului comisiei de cenzori privind confirmarea dării de seamă financiară a SA magazinul „Busuioc”: Încălcări a metodologiei evidenței contabile și de pregătire a raportului financiar stabilite de Legislația în vigoare în linii generală nu a fost depistate..

Politica de contabilitate și modalitatea de ținere a evidenței contabile corespunde Standartelor Naționale de contabilitate.

Raportul anual al societății pe acțiuni „Drumuri-Rezina”

- Perioada de gestiune Anul 2012
- Denumirea completă și prescurtată a societății pe acțiuni (emitentului) Societatea pe acțiuni „Drumuri-Rezina”; S.A. „Drumuri-Rezina”
- Numărul și data înregistrării de stat a emitentului 146034370 din 08 aprilie 1998
- Sediul societății, numerele de telefon și fax pentru relații Republica Moldova 5400 or. Rezina, str. Energeticienilor, 8; tel. (254) 2-26-57; 2-47-84, fax. (254) 2-26-57; 2-47-84.
- Principalele genuri de activitate 1. Terasament genul de activitate_
 - 1.1. Lucrări de terasare.
 - 1.2. Lucrări de drenaj.....
 2. Executarea construcțiilor_
 - 2.9. Lucrări de amenajare teritoriului
 - 2.10 Construcții rutiere categoriile III – IV
 3. Lucrări de protecție a construcțiilor și utilajelor
 - 3.1. Înelvitori și șarpante, izolații hidrofuge
 - 3.2. Izolații termice
- Lista persoanelor cu funcții de răspundere ale societății
 - Președintele Consiliului – I. Savițchi
 - emitentului Director S.A. „Drumuri-Rezina” – P. Bahnă
 - Președintele comisiei de cenzori – N. Ermurachi
- Lista insiderilor și a persoanelor afiliate emitentului și mărimea cotelor deținute în capitalul social al emitentului, conform formularului EM-1 din raportul anual al emitentului.**

nr. d/o	N. P. și nr. de identificare de stat al persoanei fizice	Domiciliul
1.	Savițchi Maia 0980406017744	mun. Chișinău
2.	Grăjdieru Mihai 2005042123287	mun. Chișinău
3.	Nicorici-Railean Ionela 2003012042134	mun. Chișinău

- Informația privind valorile mobiliare ale emitentului înregistrate în Registrul de stat al valorilor mobiliare la ultima zi a perioadei de gestiune (31 decembrie).**

Tip valori mobiliare	Codul ISIN	Numărul valorilor mobiliare, unități	Valoarea nominală a valorilor mobiliare, lei	Termen de circulație	Numărul valorilor mobiliare	
					Răscumpărate pe parcursul perioadei de gestiune	Achiziționate pe parcursul perioadei de gestiune
Acțiuni ordinare		645233	10	X	–	–
Acțiuni preferențiale	–	–	–	–	–	–
Obligațiuni	–	–	–	–	–	–

- Capitalul social al emitentului la ultima zi a perioadei de gestiune – 645233

- Numărul de acționari înregistrați în registru la ultima zi a perioadei de gestiune – 43

11. Lista acționarilor care la ultima zi a perioadei de gestiune dețin 5 și mai mult la sută din acțiunile cu drept de vot plasare ale emitentului: nu sunt.
12. Lista filialelor și reprezentanțelor emitentului nu sunt.
13. Informația despre reorganizarea emitentului și a persoanelor afiliate acestuia nu s-a reorganizat.
14. Informația privind registratorul și auditorul emitentului
 - a) Registratorul S.A. "Registru IND" mun. Chișinău, bl. Dacia, 35; Tatiana Panfilov, tel. 52-20-49, cont. nr. 31/10 din 19.02.2010.
 - b) Auditorul SRL „Audit – Data „RM, mun. Chișinău, str. T. Vladimirescu, 8 of. 6. Crucescu Ala, tel. 22-04-11, conr. din 30.07.2012.
15. Informații despre obligațiile financiare neonorate: —.

16. Bilanțul contabil al SA „Drumuri-Rezina”

Posturile bilanțului	La finele perioadei de gestiune curente, (lei)	La finele anului de gestiune precedent, (lei)
ACTIV		
1. Active pe termen lung		
1.1 Active nemateriale	23117	14178
1.2 Active materiale pe termen lung	11982368	9775504
1.3 Active financiare pe termen lung	48790	7180
1.4 Alte active pe termen lung	117494	149143
Total capitolul 1	12171769	9946005
2. Active curente		
2.1 Stocuri de mărfuri și materiale	2140647	749777
2.2 Creanțe pe termen scurt	541618	194174
2.3 Investiții pe termen scurt	-	-
2.4 Mijloace bănești	74578	476964
2.5 Alte active curente	-	-
Total capitolul 2	2756843	1420915
TOTAL ACTIV	14928612	11366920
PASIV		
3. Capital propriu		
3.1 Capital statutar	6452330	4393330
Capital suplimentar		
Capital nevărsat	()	()
Capital retras	()	()
Total 3.1 Capital statutar și suplimentar	6452330	4393330
Rezerve stabilite de legislație		
Rezerve prevăzute de statut	121303	100540
Alte rezerve	4137327	4137327
Total 3.2 Rezerve	4258630	4237867
Corecții ale rezultatelor perioadelor precedente		
Profit nerepartizat (pierdere neacoperită) al anilor precedenți	57475	180000
Profit net (pierdere) al perioadei de gestiune	41852	()
Profit utilizat al perioadei de gestiune	()	()
Total 3.3 Profit nerepartizat (pierdere neacoperită)	99327	180000
Diferențe la reevaluarea activelor pe termen lung		
Subvenții		
Total 3.4 Capital secundar	2746094	
TOTAL capitolul 3	13556381	8811197
4. Datorii pe termen lung – total		
4.1 Datorii financiare pe termen lung		
4.2 Datorii pe termen lung calculate	100831	
Total capitolul 4	100831	
5. Datorii pe termen scurt		
5.1 Datorii financiare pe termen scurt		
5.2 Datorii comerciale pe termen scurt	657221	246159
5.3 Datorii pe termen scurt calculate	614179	2309564
Total capitolul 5	1271400	2555723
TOTAL PASIV	14928612	11366920

17. Raportul de profit și pierderi pentru perioada de gestiune

Indicatorii	Perioada raportată	Anul precede
1. Venitul din vânzări	8008052	8333983
2. Costul vânzărilor	6923121	7601477
3. Profitul brut (pierdere globală)	1084931	732506
4. Alte venituri operaționale	31438	26748
5. Cheltuieli comerciale		
6. Cheltuieli generale și administrative	947940	571093
7. Alte cheltuieli operaționale	67356	8161
8. Rezultatul din activitatea operațională profit (pierdere)	101073	180000
9. Rezultatul din activitatea de investiții: profit (pierdere)	41610	
10. Rezultatul din activitatea financiară: profit (pierdere)	142683	180000
11. Rezultatul din activitatea economico-financiară: profit (pierdere)		
12. Rezultatul excepțional: profit (pierdere)		
13. Profitul(pierdere) perioadei raportate până la impozitare	142683	180000
14. Cheltuieli(economie)privind impozitul pe venit	10831	
15. Profit net (pierdere netă)	41852	180000

18. Informații suplimentare privind profitul societății și utilizarea acestuia:

Indicatori	Perioada raportată	Anul precede
1. Direcțiile de utilizare a profitului net pe parcursul perioadei de gestiune:		
a) acoperirea pierderilor din anii precedenți		
b) rezerve stabilite de legislație;		

c) rezerve prevăzute de statut;		9000
d) alte rezerve;		81000
e) plata recompenselor membrilor consiliului societății și membrilor comisiei de cenzori;		
f) investirea în vederea dezvoltării producției;		
g) plata dividendelor;		
* la acțiunile preferențiale		
* la acțiunile ordinare		90000
h) alte scopuri		
2. Activele nete ale emitentului	13556381	8811197
3. Activele nete ale emitentului în raport la:		
* o obligațiune		
* o acțiune preferențială		
* o acțiune ordinară	21,01	20,06
4. Profitul net la o acțiune ordinară a societății	0,06	0,41
5. Datoriile la dividendele anilor precedenți	4417	3794
6. Dividendele anunțate la o acțiune de fiecare clasă a emitentului: – intermediare, – anuale		
7. Valoarea unei acțiuni a societății (cu indicarea sursei de informare) – valoarea de piață – valoarea estimativă	17,46	10

19. Persoanele care au semnat bilanțul contabil

Director S.A. „Drumuri-Rezina”
Contabil șef

P. Bahnă
A. Andrianov

20. Opinia auditorului exprimată în raportul de audit Raportele financiare al al societății de audit care a efectuat auditul obligatoriu al rapoartelor financiare anuale SA„Drumuri-Rezina” oferă o imagine veridică și completă, rezultatele financiare, fluxul capitalului propriu și fluxul mijloacelor bănești în anul 2012 sînt reflectate conform Standartelor Naționale de contabilitate

DAREA DE SEAMĂ ANUALĂ
S.A. „AUTOMOBILISTUL-NIS” PE ANUL 2012.

1. Denumirea completă: Societatea pe Acțiuni „Automobilistul-Nis”;
2. Numărul de identificare de Stat: codul fiscal – 1004609001450;
3. Adresa juridică: or. Nisporeni, str. Viilor, 117, tel. (0-264-2-70-25)
4. Principalele genuri de activitate: servicii de transport;
5. Persoane cu funcții de răspundere ale Societății:
 - Președintele Consiliului – Savelie Mucu
 - Președintele organului executiv – Andrei Rotaru
 - Președintele Comisiei de cenzori – Nicolae Munteanu
 - Registrul Societății – „Registru” SRL
6. Persoanele fizice afiliate persoanelor specificate în p. 5:
 - 1) Savelie Mucu – 0981808246440
 - Victoria Mucu – 0977316446463
 - 2) Andrei Rotaru – 0972002866233
 - Maria Rotaru – 2001024266980
 - 3) Nicolae Munteanu – 2002024031307

7. Bilanțul contabil rezumativ al emitentului la situația de 31.12.2012:

Posturile bilanțului	La finele perioadei de gestiune curentă (lei)	La finele anului de gestiune precedente (lei)
Activ		
1.1. Active nemateriale	-	
1.2. Active materiale pe termen lung	747691	783734
2.1. Stocuri de mărfuri și materiale	44545	43531
2.2. Creanțe pe termen scurt	19456	31599
2.4. Mijloace bănești	27	16
2.5. Alte active curente	-	-
Bilanț	811719	858881
Pasiv:		
3.1. Capitalul statutar		
Total 3.1:	500200	500200
3.2. Rezerve, alte rezerve	-	-
3.3. Corecțiile rezultatelor perioadei precedente	2568	-
3.3. Profit nerepartizat (pierdere neacoperită) al anilor precedenți	(684153)	(684153)
- Profit net (pierdere) anului de gestiune	(23815)	
Total 3.3.:	(705400)	(684153)
3.4. Capital secundar	-	-
5.2. Datorii comerciale pe termen scurt	3959	8685
5.3. Datorii pe termen scurt calculate	23676	21188
Bilanț	811719	858881

Darea de seamă rezumativă privind rezultatele financiare la data raportată:

Indicatorii	Perioada de gestiune curentă, lei	Perioada de gestiune precedentă, lei
1. Vânzări nete	7140	77013
2. Costul vânzărilor	97647	55330
3. Profit brut	(90507)	21683
4. Alte venituri operaționale	2039	-
6. Cheltuieli generale și administrative	24114	60819
7. Alte cheltuieli operaționale		62594
8. Rezultat din activitatea operațională: profit (pierdere)	(112582)	(100730)
12. Rezultat din activitatea economico-financiară: profit (pierdere)	(23815)	(23807)
14. Profit (pierdere) a perioadei raportate până la impozitare	(23815)	(23807)
16. Profit net (pierdere)	(23815)	(23807)

Verificarea dării de seamă pe anul 2012 este confirmată de Comisia de cenzori.

Director S.A. „Automobilistul-Nis”
Contabil-șef

A. ROTARU
V. ARTENI

Raportul anual al "INTEGRAL-AUTO" S.A. pentru anul 2012

1. Perioada de gestiune: anul 2012.
2. Denumirea emitentului completă:
Societatea pe acțiuni "INTEGRAL-AUTO" S.A., denumirea prescurată "INTEGRAL-AUTO" S.A.
3. Numărul și data înregistrării de stat a emitentului: 1002603001432 din 25.11.1994.
4. Sediul societății, numerele de telefon și fax pentru relații:
or. Cahul, str. Dunării, 2, tel. 0-299-41661, fax 0-299-41400.
5. Principalele genuri de activitate: Comerț cu autovehicole, piese și accesorii pentru autovehicole, întreținerea și repararea autovehiculelor; G-50200.
6. Lista persoanelor cu funcții de răspundere ale emitentului:
Președintele Consiliului: Hinculov Vladimir,
Membrii Consiliului: Valentin Crivoi, Octavian Rusnac, Eduard Vacaric, Eduard Grigoriev;
Președintele Comisiei de cenzori: Liudmila Babanu,
Membrii Comisiei de cenzori: Larisa Clipicova, Tatiana Afonina,
Director general- Oleg Cocev,
Contabil-sef – Natalia Godunova.

Nici una din persoanele enumerate nu deține acțiuni ale emitentului.

7. Lista insiderilor și a persoanelor afiliate emitentului și mărimea cotelor deținute în capitalul social al emitentului:
"DAAC AUTO" S.R.L. – 24629 acțiuni-79,24%, "AUDIT-INFOCOM" S. R. L-0 acțiuni.
Persoanele afiliate persoanelor fizice: Hinculov Vlada, Hinculov Cezara, Hinculov Ana, Hinculov Olesea, Hinculov Aliona, Burladean Anatolii, Burladean Maria, Muntean Angela, Muntean Victoria, Muntean Tatiana, Vacaric Olga, Vacaric Ghenadii, Zavtur Viorica, Vacaric Carolina, Vacaric Olesea, Zavtur Zinaida, Zavtur Anatolii, Crivoi Pavel, Crivoi Nadejda, Crivoi Valentin, Natalia Solonaru-Crivoi, Vasile Solonaru, Olga Solonaru, Cristian Solonaru, Valentina Solonaru, Rusnac Dmitrii, Rusnac Marius, Rusnac Cătălin-Luca, Rusnac Andreea-Natalia, Spînu Mina, Spînu Luminița, Grigoriev Ana, Grigoriev Mihail, Grigoriev Vasile, Grigoriev Ana, Grigoriev Andrei, Bulai Maria, Spînu Iulia, Spînu Antonina, Spînu Haralampile, Calinina Svetlana, Culpechina Elizaveta, Culpechin Ivan, Teisanu Maria, Afonina Polina, Afonina Maria, Arlovscăia Uliana, Afonin Alexandru, Sirotchina Elena, Smorgunova Claudia, Kulicovscăia Anastasia, Latutovici Olga, Smorgunov Mihail, Maslova Tatiana, Vetromova Nadejda, Neceaeva Galina, Culicovscăia Maria, Clipicov Valerii, Cocev Artur, Cocev Nicolae, Coceva Elena, Cocev Iurii, Godunov Nichita, Murzacov Fiodor, Murzacova Ecaterina, Murzacov Alexandr.
Nici una din persoanele enumerate nu deține acțiuni ale emitentului.

8. Informația privind valorile mobiliare ale emitentului înregistrate în Registrul de stat al valorilor mobiliare la ultima zi a perioadei de gestiune (31 decembrie).

Tip valori mobiliare	Codul ISIN	Numărul valorilor mobiliare, unități	Valoarea nominală a valorilor mobiliare, lei	Termen de circulație	Numărul valorilor mobiliare	
					Răscumpărate pe parcursul perioadei de gestiune	Achiziționate pe parcursul perioadei de gestiune
Acțiuni ordinare	MD14GRA1005	31080	50	X	-	-

9. Capitalul social al emitentului la ultima zi a perioadei de gestiune. 1554000 lei
10. Numărul de acționari înregistrați în registru la ultima zi a perioadei de gestiune 135 persoane
11. Lista acționarilor care la ultima zi a perioadei de gestiune dețin 5 și mai mult la sută din acțiunile cu drept de vot plasate ale emitentului.

Denumirea completă a persoanelor juridice/numele prenumele persoanei fizice, numărul de înregistrare (IDNO)/codul personal al persoanei fizice (IDNP)	Numărul de acțiuni cu drept de vot		Cota deținută în numărul total de acțiuni cu drept de vot ale emitentului,%	
	Preferențiale	Ordinare	Preferențiale	Ordinare
"DAAC-AUTO" S.R.L., IDNO-1006600006098	-	24629	-	79,24

12. Lista filialelor și reprezentanțelor emitentului.
13. Informația despre reorganizarea emitentului și a persoanelor afiliate acestuia: nu au fost.
14. Informația privind registratorul și auditorul emitentului
a) Registratorul Independent "Registrator Centru" S.A., sediul: str. Calea Leșilor, 10, mun. Chișinău, conducător: Savinov Iurie, tel.: 741561, nr. Contractului 221 din 15.03.2010.
b) Auditorul: "AUDIT-INFOCOM" S.R.L., sediul: MD-3901, or. Cahul, str. 31 August, 23, ap. 6, tel. 0299 32852 contract №8-2012 din 25.05.2012
15. Informații despre obligațiile financiare neonorate: Nu sunt.

16. Bilanțul contabil al emitentului la finele perioadei de gestiune:

Posturile bilanțului	La finele perioadei de gestiune curente, lei	La finele perioadei de gestiune precedente, lei
Activ		
1. Active pe termen lung		
1.1 Active materiale pe termen lung	2505036	2400968
1.2 Active financiare pe termen lung	5400	5400
Total capitolul 1	2510436	2406368
2. Active curente		
2.1 Stocuri de mărfuri și materiale	174210	273955
2.2 Creanțe pe termen scurt	308708	8200
2.3 Investiții pe termen scurt		-
2.4 Mijloace bănești	292977	356534
2.5 Alte active curente	3704	6929
Total capitolul 2	779599	645618
Total activ	3290035	3051986
Pasiv		
3. Capital propriu		
Capital statutar	1554000	1554000
Capital suplimentar		-
Total 3.1 Capital statutar și suplimentar	1554000	1554000
Rezerve stabilite de legislație	4153	1393
Rezerve prevăzute de statut		-
Alte rezerve	113090	113090
Total 3.2 Rezerve	117243	114483
Profitul nerepartizat (pierdere neacoperită) al anilor precedenți	(740099)	(792557)
Profitul net (pierdere) al perioadei de gestiune	14318	55218
Total 3.3 Profit nerepartizat (pierdere neacoperită)	(738204)	(737339)
Diferențe la reevaluarea activelor pe termen lung	741442	741442

Total 3.4 Capital secundar	741442	741442
Total capitolul 3	1674481	1672586
4. Datorii pe termen lung – total		
4.1 Datorii financiare pe termen lung	836014	806014
4.2 Datorii pe termen lung calculate	230000	230000
Total capitolul 4	1066014	1036014
5. Datorii pe termen scurt	42826	
5.1 Datorii comerciale pe termen scurt	488702	322398
5.2 Datorii pe termen scurt calculate	18012	20988
Total capitolul 5	549540	343386
Total pasiv	3290035	3051986

17. Raportul de profit și pierderi pentru perioada de gestiune:

Indicatorii	Perioada de gestiune curentă, lei	Perioada de gestiune precedentă, lei
1. Venitul din vânzări	3895856	4766824
2. Costul vânzătorilor	3358673	4106136
3. Profitul brut (pierdere globală)	537183	660688
4. Alte venituri operaționale	134302	10140
5. Cheltuieli comerciale	23984	19204
6. Cheltuieli generale și administrative	612473	594334
7. Alte cheltuieli operaționale	11727	2072
8. Rezultatul din activitatea operațională: profit (pierdere)	23301	55818
9. Rezultatul din activitatea economico-financiară: profit (pierdere)	(2365)	
10. Profitul (pierdere) perioadei raportate până la impozitare	(1594)	
11. Rezultatul din activitatea economico-financiar	19342	55818
12. Cheltuieli (economii) privind impozitul pe venit	5024	-
13. Profitul net (pierdere netă)	14318	55218

18. Informații suplimentare privind profitul societății și utilizarea acestuia:

Indicatorii	Perioada de gestiune curentă, lei	Perioada de gestiune precedentă, lei
1. Direcțiile de utilizare a profitului net pe parcursul perioadei de gestiune:	55218	22193
a) acoperirea pierderilor din anii precedenți	52457	21083
b) rezerve stabilite de legislație;	2761	1110
2. Activele nete ale emitentului	1674481	1672586
3. Activele nete ale emitentului în raport la o acțiune ordinară	53,88	53,81
4. Profitul net la o acțiune ordinară a societății	0,46	1,78
5. Datoriile la dividendele anilor precedenți	-	-
6. Dividendele anunțate la o acțiune de fiecare clasă a emitentului.	-	-
7. Valoarea unei acțiuni a societății:	-	-

19. Persoanele care au semnat bilanțul contabil:

Director general:
Contabil-sef

Cocev Oleg,
Godunova Natalia

20. Opinia auditorului exprimată în raportul de audit al societății de audit care a efectuat auditul obligatoriu al rapoartelor financiare anuale: Dările de seamă financiare pentru anul 2012 reflectă veridic starea de fapt, sunt întocmite corect și corespund legislației în vigoare.

Raportul anual al societății pe acțiuni „CMM-28”

1. Perioada de gestiune: 2012.
2. Denumirea completă și prescurtată a societății pe acțiuni:
SA "Coloana mobilă mecanizată N 28", SA „CMM-28”.
3. Numărul și data înregistrării de stat a emitentului: 13101593.
4. Sediul societății, numerele de telefon și fax pentru relații:
or. Drochia, str. Bretela de circulație, 1. Tel.: 252-2-80-50
5. Principalele genuri de activitate: construcții.
6. Lista persoanelor cu funcții de răspundere ale emitentului:
președintele consiliului-Cervatiuc I. S.;
membrii consiliului-Chilari E. V., Lupașcu A. V., Malearciuc I. C., Chilari P. M.;
președintele comisiei de cenzori-Cojocar N. C;
membrii-Chistruga St. S., Colodrovscii M. T.;
director-Chilari T. M., contabil-șef-Colesnic O. V.
7. Lista insiderilor și a persoanelor afiliate emitentului și mărimea cotelor deținute în capitalul social al emitentului, conform formularului EM-1 din raportul anual al emitentului:
Chilari E. V., Chilari E. F., Chilari M. F., Chilari P. M.
8. Informația privind valorile mobiliare ale emitentului înregistrate în Registrul de stat al valorilor mobiliare la ultima zi a perioadei de gestiune (31 decembrie):

Tip valori mobiliare	Codul ISIN	Numărul valorilor mobiliare, unități	Valoarea nominală a valorilor mobiliare, lei	Termen de circulație	Numărul valorilor mobiliare	
					Răscumpărate pe parcursul perioadei de gestiune	Achiziționate pe parcursul perioadei de gestiune
Acțiuni ordinare		57979	9	X	-	-

9. Capitalul social al emitentului la ultima zi a perioadei de gestiune: 521811.
10. Numărul de acționari înregistrați în registru la ultima zi a perioadei de gestiune: 121.
11. Lista acționarilor care la ultima zi a perioadei de gestiune dețin 5 și mai mult la sută din acțiunile cu drept de vot plasate ale emitentului:

Denumirea completă a persoanelor juridice/numele prenumele persoanei fizice, numărul de înregistrare (IDNO)/codul personal al persoanei fizice (IDNP)	Numărul de acțiuni cu drept de vot		Cota deținută în numărul total de acțiuni cu drept de vot ale emitentului,%	
	Preferențiale	Ordinare	Preferențiale	Ordinare
Malearciuc Irina C.		15603		27

12. Lista filialelor și reprezentanțelor emitentului: ___.
13. Informația despre reorganizarea emitentului și a persoanelor afiliate acestuia: ___.
14. Informația privind registratorul și auditorul emitentului:
a) Registratorul: Grupa Financiară SA Chișinău, str. Armenească, 55/301, Bondarev V. I., tel. 27-18-45, contract nr. 595 din 19.03.2009.

b) Auditorul: „Audit-Data” SRL Chișinău, str. T. Vladimirescu, 8/6, Crucescu Ala, tel. 220411, contr. f/n din 11.02.2013

15. Informații despre obligațiile financiare neonorate: —.

16. Bilanțul contabil al emitentului la finele perioadei de gestiune:

Posturile bilanțului	La finele perioadei de gestiune curente, lei	La finele perioadei de gestiune precedente, lei
Activ		
1. Active pe termen lung		
1.1 Active nemateriale	1696	2246
1.2 Active materiale pe termen lung	886731	1167271
1.3 Active financiare pe termen lung		
1.4 Alte active pe termen lung		
Total capitolul 1		
2. Active curente	888427	1169517
2.1 Stocuri de mărfuri și materiale		1805213
2.2 Creanțe pe termen scurt		1184448
2.3 Investiții pe termen scurt		
2.4 Mijloace bănești		304528
2.5 Alte active curente		33314
Total capitolul 2	2541783	3327503
Total activ	3430210	4497020
Pasiv		
3. Capital propriu		
Capital statutar	521811	521811
Capital suplimentar		
Capital nevărsat		()
Capital retras		()
Total 3.1 Capital statutar și suplimentar	521811	521811
Rezerve stabilite de legislație	21107	21107
Rezerve prevăzute de statut	10000	10000
Alte rezerve	1054611	1054611
Total 3.2 Rezerve	1085718	1085718
Corecții ale rezultatelor perioadelor precedente	(14760)	
Profitul nerepartizat (pierdere neacoperită) al anilor precedenți	889882	889822
Profitul net (pierdere) al perioadei de gestiune	8892	
Profit utilizat al perioadei de gestiune		()
Total 3.3 Profit nerepartizat (pierdere neacoperită)	883964	889832
Diferențe la reevaluarea activelor pe termen lung		
Subvenții		
Total 3.4 Capital secundar		
Total capitolul 3	2491493	2497361
4. Datorii pe termen lung – total		
4.1 Datorii financiare pe termen lung		
4.2 Datorii pe termen lung calculate		
Total capitolul 4		
5. Datorii pe termen scurt		
5.1 Datorii financiare pe termen scurt		
5.2 Datorii comerciale pe termen scurt	391459	1253720
5.3 Datorii pe termen scurt calculate	547258	745939
Total capitolul 5	938717	1999659
Total pasiv	3430210	4497020

17. Raportul de profit și pierderi pentru perioada de gestiune:

Indicatorii	Perioada de gestiune curentă, lei	Perioada de gestiune precedentă, lei
1. Venitul din vânzări	2735967	2522479
2. Costul vânzărilor	2329318	2946529
3. Profitul brut (pierdere globală)	406649	(424050)
4. Alte venituri operaționale	962	111168
5. Cheltuieli comerciale		12514
6. Cheltuieli generale și administrative	390017	476917
7. Alte cheltuieli operaționale	13054	86880
8. Rezultatul din activitatea operațională: profit (pierdere)	4540	889193
9. Rezultatul din activitatea de investiții: profit (pierdere)	4270	2244
10. Rezultatul din activitatea financiară: profit (pierdere)	82	82
11. Rezultatul din activitatea economico-financiară: profit (pierdere)	8892	(886867)
12. Rezultatul excepțional: profit (pierdere)		
13. Profitul (pierdere) perioadei raportate până la impozitare	8892	(886867)
14. Cheltuieli (economice) privind impozitul pe venit		
15. Profitul net (pierdere netă)	8892	(886867)

18. Informații suplimentare privind profitul societății și utilizarea acestuia:

Indicatorii	Perioada de gestiune curentă, lei	Perioada de gestiune precedentă, lei
1. Direcțiile de utilizare a profitului net pe parcursul perioadei de gestiune:		
a) acoperirea pierderilor din anii precedenți		
b) rezerve stabilite de legislație;		
c) rezerve prevăzute de statut;		
d) alte rezerve;		
e) plata recompenselor membrilor consiliului societății și membrilor comisiei de cenzori;		
f) investirea în vederea dezvoltării producției;		

g) plata dividendelor;		
• la acțiunile preferențiale		
• la acțiunile ordinare		
h) alte scopuri		
2. Activele nete ale emitentului	2497493	2497361
3. Activele nete ale emitentului în raport la:		
• o obligațiune		
• o acțiune preferențială		
• o acțiune ordinară	43	43
4. Profitul net la o acțiune ordinară a societății		
5. Datoriile la dividendele anilor precedenți		
6. Dividendele anunțate la o acțiune de fiecare clasă a emitentului:		
• intermediare, • anuale.		
7. Valoarea unei acțiuni a societății (cu indicarea sursei de informare)		
• valoarea de piață • valoarea estimativă		

19. Persoanele care au semnat bilanțul contabil:

Director contabil-șef

**T. Chilari
O. Colesnic.**

20. Opinia auditorului exprimată în raportul de audit al societății de audit care a efectuat auditul obligatoriu al rapoartelor financiare anuale: reflectă în toate aspectele situația financiară.

Darea de seamă anuală a SA “MelioserviceAgro” de tip deschis din or. Chisinau, pentru anul 2012.

- Denumirea completă a emitentului Societate pe acțiuni MelioserviceAgro.
- Numarul si data înregistrării de stat IDNO1006608000911 din 27.07.1995.
- Sediul societatii, nr. telefon, fax MD2012 or. Chisinau, str. Alexandru cel Bun, 49 tel. 221360
- Tipul principal de activitate constructii de cladiri si alte lucrari de constructii.
- Persoanele cu functii de raspundere
Presedintele Consiliului societatii – Marusceac Petru
Director-general – Cerevco Victor
- Capitalul social la ultima zi dării de seama 1495390,0lei.
- Actionarii care dispun de nu mai puțin de 50% plus o acțiune cu drept de vot
SRL Veliad-com- 100670buc. – (67,32%).
- Persoanele care au acces la informatia confidentiala
Director – Cerevco Victor
Contabil – Baleanu Natalia
- Structura capitalului pe tipuri de acțiuni
Acțiuni simple – 149539, valoarea nominala a unei acțiuni – 10lei, cota in capital social -100%
- Denumirea registratorului-Registru SA, str. A. Scusev 47, mun. Chisinau, licentia 000083, O. Documenti tel. 541942, contract nr. R101/87 din 18.03.2010.
- Contract încheat cu compania de audit nu avem.

12. Bilantul SA MelioserviceAgro la data de 31.12.2012.

Nr. d/o	Articolele bilanțului	La finele perioadei de gestiune curente, lei	La finele anului de gestiune precedent, lei
1.	ACTIV		
1.1.	Active pe termen lung	3050150	3050150
	Total pe capitol 1	3050150	3050150
2.2.	Creanțe pe termen scurt	5063	363
2.4.	Mijloace banesti	208	18436
	Total pe capitol 2	5271	18794
	Total general – activ	3055421	3098949
3.	PASIV Capital statutar	1495390	1495390
3.1	Capital statutar si suplimentar	1495390	1495390
	Alte rezerve	2621265	2621265
3.2	Total Rezerve	2621265	2621265
	Profit nerepartizat(pierderi) al an. precedent.	(1480494)	(1480494)
	Profit net(pierdere)al perioadei de gestiune	(5860)	
	Total 3.3. Profit nerepartizat (Pierdere neacoperita)	(1486354)	(1480494)
	Total cap. 3.	2630301	2636161
5.	Datorii pe termen scurt		
5.1.	Datorii financiare pe termen scurt	51822	62824
5.2	Datorii comerciale pe termen scurt	371278	369964
5.3.	Datorii pe termen scurt calculate	2020	
	Total capitolul 5	425120	432788
	Total pasiv	3055421	3068949

13. Raportul privind rezultatele financiare pe anul 2012.

Nr. d/o	Indicatorii	Perioada de gestiune curentă, lei	Perioada de gestiune precedentă, lei
1.	Venituri din vinzari	30900	
2.	Costul vinzarilor	13440	
3.	Profitul brut(pierdere globala)	17460	
6.	Alte cheltuieli operationale	496	12000
7.	Cheltuieli generale si administrative	17023	417936
8.	Alte cheltuieli operationale	6793	1120
9.	Rezultatul din activitatea operationala: profit(pierdere)	(5860)	(407056)
10.	Rezultatul din activitatea investitionala: profit (pierdere)		(135281)
11	Rezultatul din activitatea economica-financiara: profit(pierdere)	(5860)	(542337)
12	Profitul(pierdere)perioadei raportate pina la impozitare	(5860)	(542337)
13	Activele nete ale emitentului	2630301	2636161
14	Activele nete ale emitentului in raport la: o actiune ordinară	17.6	17.6

15. Persoanele care au semnat bilanțul contabil:

director contabil

**Cerevco Victor,
Baleanu Natalia**

Raportul anual al societății pe acțiuni „Moldtelecom”

1. Perioada de gestiune: 01.01.2012 – 31.12.2013.
2. Denumirea completă: Societatea pe Acțiuni „Moldtelecom”.
Denumirea prescurtată: S.A. „Moldtelecom”.
3. Data înregistrării de stat: 5 ianuarie 1999. IDNO – cod fiscal 1002600048836.
4. Sediul:
MD-2001, bd. Ștefan cel Mare și Sfânt, 10, mun. Chișinău, Republica Moldova, tel: 57-01-01.
5. Principalele genuri de activitate:
Activitatea principală (conform CAEM) I 6400- servicii de telecomunicații (telefonie fixă; telefonie mobilă celulară în standardul CDMA și 3G; transport date; televiziunea digitală).
6. Lista persoanelor cu funcții de răspundere:

Nr. d/o	Numele prenumele persoanei	Funcția deținută în organele de conducere ale S.A. „Moldtelecom”	Acțiunile cu drept de vot deținute la finele perioadei de gestiune	
			unități	Cota parte,%
a) Membrii Consiliului societății				
1	Vladimir Didilică	Președintele Consiliului	-	-
2	Dona Școla	Membrii Consiliului	-	-
3	Tudor Copaci	Membrii Consiliului	-	-
4	Ștefan Creangă	Membrii Consiliului	-	-
5	Grigore Varanița	Membrii Consiliului	-	-
b) Membrii Organului Executiv				
1	Vitalie Iurcu	Director general	-	-
c) Membrii Comisiei de Cenzori				
1	Ecaterina Țurcan	Membrii Comisiei de Cenzori	-	-
2	Nelli Ermurachi	Membrii Comisiei de Cenzori	-	-
3	Natalia Vrabie	Membrii Comisiei de Cenzori	-	-
d) Alte persoane cu funcții de răspundere				
1	Galina Jereghi	Director financiar – Contabil șef	-	-
2	Vasile Vulpe	Reprezentantul Statului	-	-
3	Ropot Vasile	Director Centrul Operare și Reparații Echipamente	-	-
4	Donii Vitalie	Director Centrul Rețele de Comunicații	-	-
5	Afanasiuc Viorel	Director Centrul Suport Clienți	-	-

7. Lista insiderilor și a persoanelor afiliate.

Nr. d/o	Numele prenumele persoanei	Acțiunile cu drept de vot deținute la finele perioadei de gestiune	
		unități	Cota parte,%
	Vladimir Didilică		
1	Soție, Violeta Didilică,	-	-
2	Mama, Vera Didilică	-	-
3	Fiică, Diana Didilică	-	-
4	Fiică, Victoria Didilică	-	-
	Dona Școla		
1	Tata Alexandru Școla	-	-
2	Mama Stela Școla	-	-
3	Fiica Amalia Bordeniuc	-	-
	Tudor Copaci		
1	Soție, Aurelia Copaci	-	-
2	Tata, Nicolae Copaci	-	-
3	Fecior, Andrei Copaci	-	-
4	Fiică, Nicoleta Copaci	-	-
5	Fiică, Ionela Copaci	-	-
	Ștefan Creangă		
1	Soție, Tatiana Luverdu	-	-
2	Tata, Andrei Creangă	-	-
3	Mama, Ana Creangă	-	-
4	Fiică, Cosmina Creangă	-	-
5	Fiică, Ștefania Creangă	-	-
	Grigore Varanița		
1	Soție, Larisa Varanița	-	-
2	Mama, Claudia Varanița	-	-
3	Fecior, Ion Varanița	-	-
4	Fiică, Ana-Maria Varanița	-	-
5	Frate, Eugen Varanița	-	-
6	Frate, Boris Varanița	-	-
7	Soră, Viorica Mecrii	-	-
	Vitalie Iurcu		
1	Soție, Angela Iurcu	-	-
2	Mama, Valentina Iurcu	-	-
3	Fiică, Ilinca Iurcu	-	-
4	Fecior, Ilie Iurcu	-	-
	Natalia Vrabie		
1	Soț, Alexei Vrabie	-	-
2	Fecior, Adrian Vrabie	-	-
3	Fiica, Cornelia Vrabie	-	-
4	Mama, Vera Pompareu	-	-
	Nelli Ermurachi		
1	Mama, Lidia Ermurachi	-	-
2	Tata, Gheorghe Ermurachi	-	-
3	Fiică, Daniela Urzica	-	-
4	Frate, Alexandru Ermurachi	-	-
	Ecaterina Țurcanu		
1	Soț, Tudor Țurcanu	-	-
2	Fiică, Corina Țurcanu	-	-
3	Fecior, Adrian Țurcanu	-	-

	Galina Jereghi		
1	Soț, Tudor Jereghi	-	-
2	Mama, Vera Melnic	-	-
3	Frate, Mihai Melnic	-	-
4	Frate, Gheorghe Melnic	-	-
	Vasile Vulpe		
1	Soție, Olesea Vulpe	-	-
2	Fiica, Viviana – Victoria Vulpe	-	-
3	Tata, Serghei Vulpe	-	-
4	Mama, Raveca Vulpe	-	-
5	Frate, Sergiu Vulpe	-	-
6	Frate, Alexandru Vulpe	-	-

8. Informația privind valorile mobiliare înregistrate în Registrul de stat al valorilor mobiliare la ultima zi a perioadei de gestiune (31 decembrie):

Tip valori mobiliare	Codul ISIN	Numărul valorilor mobiliare, unități	Valoarea nominală a valorilor mobiliare, lei	Termen de circulație	Numărul valorilor mobiliare	
					Răscumpărate pe parcursul perioadei de gestiune	Achiziționate pe parcursul perioadei de gestiune
Acțiuni ordinare	MD14MTEL1001	98419395	10 lei	X	-	-

9. Capitalul social 984193950 lei.

10. Numărul de acționari înregistrați în registrul la ultima zi a perioadei de gestiune: 1.

11. Lista acționarilor care la ultima zi a perioadei de gestiune dețin 5 și mai mult la sută din acțiunile cu drept de vot plasate:

Denumirea completă a persoanelor juridice/numele prenumele persoanei fizice, numărul de înregistrare (IDNO)/codul personal al persoanei fizice (IDNP)	Numărul de acțiuni cu drept de vot		Cota deținută în numărul total de acțiuni cu drept de vot ale emitentului,%	
	Preferențiale	Ordinare	Preferențiale	Ordinare
Agenția Proprietății Publice pe lângă Ministerul Economiei al Republicii Moldova	-	98419395	-	100%

12. Lista filialelor S.A. „Moldtelecom”:

- Centrul Operare și Reparații Echipamente cu sediul în mun. Chișinău;
- Centrul Rețele de Comunicații cu sediul în mun. Chișinău;
- Centrul Suport Clienți cu sediul în mun. Chișinău.

13. Reorganizarea S.A. „Moldtelecom” și a persoanelor afiliate nu a avut loc.

14. Informația privind registratorul și auditorul:

- Registratorul: Societatea pe Acțiuni „Registrul-F”, or. Chișinău, str. Mitropolit Varlaam, 65, Licența CNPF 000584, Plugari Nadejda, tel: 22-99-17, contract nr. 158-b din 01.11.2005
- Auditorul: Societatea cu Răspundere Limitată „MoldAuditing”, MD-2009, or. Chișinău, str. A. Mateevici, 84/1, Director: Pavel Bodarev, tel. 23-25-50,23-25-51, contract nr. 110 din 05.05.11.

15. Obligațiile financiare neonorate nu sunt

16. Bilanțul contabil al S.A. „Moldtelecom” la 31.12.2012:

Nr. d/o	Articolele bilanțului	Cod. rind.	La finele perioadei de gestiune curente	La finele perioadei de gestiune precedent
	ACTIV			
	1. ACTIVE PE TERMEN LUNG			
1.1	Active nemateriale	030	261 881 685	253 573 059
1.2	Active materiale pe termen lung	090	4 529 627 417	4 481 008 149
1.3	Active financiare pe termen lung	160	2 218 840	2 218 840
1.4	Alte active pe termen lung	170	1 713 829	1 713 829
	Total capitolul 1	180	4 795 441 771	4 738 513 877
	2. ACTIVE CURENTE			
2.1	Stocuri de mărfuri și materiale	250	120 872 732	112 520 128
2.2	Creanțe pe termen scurt	350	292 728 570	352 220 773
2.3	Investiții pe termen scurt	390	22 476 100	21 381 628
2.4	Mijloace bănești	440	13 173 421	12 531 099
2.5	Alte active pe termen scurt	450	249 179 477	207 992 545
	Total capitolul 2	460	698 430 300	706 646 173
	Total activ	470	5 493 872 071	5 445 160 050
	PASIV			
	3. CAPITAL PROPRIU			
	Capital statutar	480	984 193 950	984 193 950
	Capital suplimentar	490	-	-
	Capital nevarsat	500	-	-
	Capital retras	510	-	-
Total 3.1	Capital statutar și suplimentar	520	984 193 950	984 193 950
	Rezerve stabilite de legislație	530	-	-
	Rezerve stabilite de statut	540	3 142 991 002	3 075 530 272
	Alte rezerve	550	-	-
Total 3.2	Rezerve	560	3 142 991 002	3 075 530 272
	Corectarea rezultatelor perioadelor precedente	570	-22 187 169	
	Profit nerepartizat (pierdere neacoperită) al anilor precedenți	580		200 592 331
	Profit net (pierdere) al anului de gestiune	590	112 698 619	
	Profit utilizat al anului de gestiune	600		
Total 3.3	Profitul nerepartizat (pierdere neacoperită)	610	90 511 450	200 592 331
	Diferențe la reevaluarea activelor pe termen lung	620	33 986 273	36 823 984
	Subvenții	630	-	-
Total 3.4	Capital secundar	640	33 986 273	36 823 984
	Total capitolul 3	650	4 251 682 675	4 297 140 537
	4. DATORII PE TERMEN LUNG – TOTAL			
4.1	Datorii financiare pe termen lung	690	99 403 380	81 098 756
4.2	Datorii pe termen lung calculate	760		
	Total capitolul 4	770	99 403 380	81 098 756
	5. DATORII PE TERMEN SCURT			

5.1	Datorii financiare pe termen scurt	820	414 796 975	277 314 746
5.2	Datorii comerciale pe termen scurt	860	677 914 642	731 721 360
5.3	Datorii pe termen scurt calculate	960	50 074 399	57 884 651
	Total capitolul 5	970	1 142 786 016	1 066 920 757
	Total pasiv	980	5 493 872 071	5 445 160 050

17 Raportul de profit și de pierderi

Nr. d/o	Indicatori	Cod. rind.	La finele perioadei de gestiune curente	La finele perioadei de gestiune precedent
1.	Venitul din vânzări	010	2 280 431 612	2 238 624 330
2.	Costul vânzărilor	020	1 866 796 766	1 779 737 493
3.	Profitul brut (pierdere globală)	030	413 634 846	458 886 837
4.	Alte venituri operaționale	040	43 968 411	26 760 258
5.	Cheltuieli comerciale	050	158 560 294	146 468 153
6.	Cheltuieli generale și administrative	060	111 916 187	125 748 922
7.	Alte cheltuieli operaționale	070	47 672 939	32 542 299
8.	Rezultatul din activitatea operațională: profit (pierdere)	080	139 453 837	180 887 721
9.	Rezultatul din activitatea de investiții: profit (pierdere)	090	4 138 044	6 154 795
10.	Rezultatul din activitatea financiară: profit (pierdere)	100	-12 057 155	15 130 153
11.	Rezultatul din activitatea economico-financiară: profit (pierdere)	110	131 534 726	202 172 669
12.	Rezultatul excepțional: profit (pierdere)	120	-	-
13.	Profitul (pierdere) perioadei raportare pînă la impozitare	130	131 534 726	202 172 669
14.	Cheltuieli (economie) privind impozitul pe venit	140	18 836 107	7 667
15.	Profitul net (pierdere netă)	150	112 698 619	202 165 002

18. Informații suplimentare privind profitul societății și utilizarea acestuia:

Indicatorii	La finele perioadei de gestiune curente	La finele perioadei de gestiune precedent
1. Direcțiile de utilizare ale profitului net pe parcursul anului de gestiune precedent	112 698 619	202 165 002
a) acoperirea pierderilor din anii precedenți	-	-
b) rezerve stabilite de legislație;	-	-
c) rezerve prevăzute de statut;	-	-
d) alte rezerve;	-	-
e) plata recompenselor membrilor consiliului societății și membrilor comisiei de cenzori	-	606 494.80
f) investirea în vederea dezvoltării producției	-	68 578 584.70
g) plata dividendelor – la acțiunile preferențiale – la acțiuni ordinare;	-	111 190 751.10
h) alte scopuri	-	21 789 171.4
2 Activele nete ale emitentului	4 251 682 675	4 297 140 537
3 Activele nete ale emitentului în raport la:		
-o obligațiune	-	-
-o acțiune preferențială	-	-
-o acțiune ordinară	43.2	43.7
4 Profitul net la o acțiune ordinară a societății	1.15	2.05
5 Datoriile la dividendele anilor precedenți	-	-
6 Dividendele anunțate la o acțiune de fiecare clasă a emitentului:	-	-
-dividende intermediare(plătite în avans pe parcursul anului raportat)	-	-
-aprobat de adunarea generală a acționarilor conform totalurilor anului raportat	-	-
7 Valoarea unei acțiuni a societății:	-	-
-valoarea de piață a unei acțiuni a societății	-	-
-valoarea estimativă a acțiunii, determinată de către o companie de estimare licențiată conform prevederilor legislației	-	-

19. Bilanțul contabil a fost semnat de către

Directorul general

Directorul financiar – Contabil șef

dl Vitalie Iurcu

dna Galina Jereghi.

20. Opinia auditorului exprimată în raportul de audit al societății va fi publicată după examinarea de către Adunarea Generală a acționarilor S.A. "Moldtelecom" a dării de seamă financiară anuale a Societății.

**Raportul anual al societății pe acțiuni
Magazinul Universal Central "UNIC"**

- Perioada de gestiune: 01.01.2012 – 31.12.2012
- Denumirea completă și prescurtată:
Societatea pe acțiuni "Magazinul Universal Central "UNIC"
SA "Magazinul Universal Central "UNIC"
- Numărul și data înregistrării de stat a emitentului: nr. 1002600026999 din 16 februarie 1996.
- Sediul societății, numerele de telefon și fax pentru relații: MD-2001, mun. Chișinău, bd. Ștefan cel Mare 8, tel. 26-52-25, 27-30-36, 26-52-60, 27-35-12; fax. 27-36-14
- Principalele genuri de activitate: comerț cu amănuntul.
- Lista persoanelor cu funcții de răspundere ale emitentului:
 - Președintele Consiliului Societății – Ionesii Inga,
 - Membrii Consiliului Societății – Beșliu Tatiana, Paliu Lilia, Cociu Simion, Badanova Olga,
 - Directorul – Sanduța Natalia – 0,010%,
 - Președintele Comisiei de Cenzori – Mardari Sergiu,
 - Membrii Comisiei de Cenzori – Iaconi Liliana, Șendilă Maria
 - Contabil-șef – Cornegruța Constatin – 0,034%.
- Lista insiderilor și a persoanelor afiliate emitentului și mărimea cotelor deținute în capitalul social al emitentului, conform formularului EM-1 din raportul anual al emitentului
Ionesii Victor, Ionesii Victor, Josanu Liudmila, Josanu Alexandru, Mardar Gheorghe, Mardar Elena, Mardar Vladimir, Mardar Ecaterina, Mardar Serghei, Mardar Svetlana, Mardar Irina, Mardar

Vladimir, Bîrcă Constantin, Bîrcă Elena, Bîrcă Dina Iaconi Ion, Iaconi Oana Simina, Maxim Victor, Maxim Maria, Iaconi Vasile, Iaconi Maria, Florea Vasilișă, Șendilă Nicolae, Paliu Igor, Paliu Dan, Ursu Andrei, Slutu Anastasia, Beșliu Alexandru, Beșliu Cristina, Ouș Maria, Ouș Ion, Cociu Angela, Cociu Alexandru, Lazur Maria, Cociu Maria, Eșanu Veronica, Mîndăcanu Lidia, Tulbure Natalia, Sanduța Vasile, Sanduța Sandu, Ignatiev Pavel, Ignatiev Tatiana, Ignatiev Vadim – 0,001%, Sanduța Ștefan, Cornegruța Lidia, Cornegruța Dumitru, Cobuscean Natalia, Cornigruța Ivan, Cornegruța Boris, Cecan Raisa, Coșelnic Vera, Perelijaia Elena, Depozitarul Național de Valori Mobiliare al Moldovei – 85,45%.

8. Informația privind valorile mobiliare ale emitentului înregistrate în Registrul de stat al valorilor mobiliare la ultima zi a perioadei de gestiune (31 decembrie).

Tip valori mobiliare	Codul ISIN	Numărul valorilor mobiliare, unități	Valoarea nominală a valorilor mobiliare, lei	Termen de circulație	Numărul valorilor mobiliare	
					Răscumpărare pe parcursul perioadei de gestiune	Achiziționate pe parcursul perioadei de gestiune
Acțiuni ordinare	MD14UNIC1004	79782	115	X	-	-

9. Capitalul social al emitentului la ultima zi a perioadei de gestiune. 9174930 lei

10. Numarul de acționari înregistrați în registru la ultima zi a perioadei de gestiune 627

11. Lista acționarilor care la ultima zi a perioadei de gestiune dețin 5 și mai mult la sută din acțiunile cu drept de vot plasate ale emitentului.

Denumirea completă a persoanelor juridice/numele prenumele persoanei fizice, numărul de înregistrare (IDNO)/codul personal al persoanei fizice (IDNP)	Numărul de acțiuni cu drept de vot		Cota deținută în numărul total de acțiuni cu drept de vot ale emitentului, %	
	Preferențiale	Ordinare	Preferențiale	Ordinare
Depozitarul Național de Valori Mobiliare al Moldovei, 1003600012333	-	68174	-	85,450%

13. Informația privind registratorul și auditorul emitentului

a) Registratorul SRL „Grupa Financiară”, mun. Chișinău, str. Armenească 55, of. 301, tel. 27-18-45, Viorica Bondarev, contract nr. 121 din 02.01.2009.

b) Auditorul Compania de audit „Moldauditing” SRL, m. Chișinău, str. A. Mateevici, 84/1, tel. /fax 23-25-50/23-25-54, Bodarev Pavel, contract fără număr din 19.05.2011.

14. Informații despre obligațiile financiare neonorate: —.

15. Bilanțul contabil al emitentului la finele perioadei de gestiune

Posturile bilanțului	La finele perioadei de gestiune curente, lei	La finele perioadei de gestiune precedente, lei
Activ		
1. Active pe termen lung		
1.1 Active nemateriale	9140	7210
1.2 Active materiale pe termen lung	42441849	39435695
1.3 Active financiare pe termen lung	302058	302058
1.4 Alte active pe termen lung	10783	5237
Total capitolul 1	42763830	39750200
2. Active curente		
2.1 Stocuri de mărfuri și materiale	28358170	27825545
2.2 Creanțe pe termen scurt	2646144	1616191
2.3 Investiții pe termen scurt	18000000	18000000
2.4 Mijloace bănești	6068587	5984083
2.5 Alte active curente	10216	14706
Total capitolul 2	55083117	53440525
Total active	97846947	93190725
Pasiv		
3. Capital propriu		
Capital statutar	9174930	9174930
Capital suplimentar	-	-
Capital nevărsat	-	-
Capital retras	-	-
Total 3.1 Capital statutar și suplimentar	9174930	9174930
Rezerve stabilite de legislație	1381379	1110469
Rezerve prevăzute de statut	15803360	13815372
Alte rezerve	32052785	32052785
Total 3.2 Rezerve	49237524	46978626
Corecții ale rezultatelor perioadelor precedente		
Profitul nerepartizat (pierdere neacoperită) al anilor precedenți	(27653)	7131
Profitul net (pierdere) al perioadei de gestiune	7285403	7525273
Profit utilizat al perioadei de gestiune	-	-
Total 3.3 Profit nerepartizat (pierdere neacoperită)	7257750	7532404
Diferențe la reevaluarea activelor pe termen lung	-	-
Subvenții	-	-
Total 3.4 Capital secundar	-	-
Total capitolul 3	65670204	63685960
4. Datorii pe termen lung – total		
4.1 Datorii financiare pe termen lung	-	-
4.2 Datorii pe termen lung calculate	-	-
Total capitolul 4	-	-
5. Datorii pe termen scurt		
5.1 Datorii financiare pe termen scurt	-	-
5.2 Datorii comerciale pe termen scurt	29723500	27149301
5.3 Datorii pe termen scurt calculate	2453243	2355464
Total capitolul 5	32176743	29504765
Total pasiv	97846947	93190725

16. Raportul de profit și pierderi pentru perioada de gestiune

Indicatorii	Perioada de gestiune curentă, lei	Perioada de gestiune precedentă, lei
1. Venitul din vânzări	67541553	61804717
2. Costul vânzărilor	50883337	46893343
3. Profitul brut (pierdere globală)	16658216	14911374

Continuare în pag. următoare

Continuare din pag. precedentă

4. Alte venituri operaționale	25696958	24485370
5. Cheltuieli comerciale	18237320	16407951
6. Cheltuieli generale și administrative	16905406	16281819
7. Alte cheltuieli operaționale	1213836	1044666
8. Rezultatul din activitatea operațională: profit (pierdere)	5998612	5662308
9. Rezultatul din activitatea de investiții: profit (pierdere)	2065690	(4690)
10. Rezultatul din activitatea financiară: profit (pierdere)	(16275)	1867655
11. Rezultatul din activitatea economico-financiară: profit (pierdere)	8048027	7525273
12. Rezultatul excepțional: profit (pierdere)	-	-
13. Profitul (pierderea) perioadei raportate până la impozitare	8048027	7525273
14. Cheltuieli (economie) privind impozitul pe venit	762624	-
15. Profitul net (pierderea netă)	7285403	7525273

18. Informații suplimentare privind profitul societății și utilizarea acestuia:

Indicatorii	Perioada de gestiune curentă, lei	Perioada de gestiune precedentă, lei
1. Direcțiile de utilizare a profitului net pe parcursul perioadei de gestiune:		
a) acoperirea pierderilor din anii precedenți	-	-
b) rezerve stabilite de legislație;	1381379	1110469
c) rezerve prevăzute de statut;	15803360	13815372
d) alte rezerve;	32052785	32052785
e) plata recompenselor membrilor consiliului societății și membrilor comisiei de cenzori;	-	-
f) investirea în vederea dezvoltării producției;	-	-
g) plata dividendelor; • la acțiunile preferențiale • la acțiunile ordinare		
h) alte scopuri		
2. Activele nete ale emitentului	65670204	63685960
3. Activele nete ale emitentului în raport la: • o obligațiune • o acțiune preferențială • o acțiune ordinară	823,12	798,25
4. Profitul net la o acțiune ordinară a societății	91,32	94,32
5. Datoriile la dividendele anilor precedenți	178446	102499
6. Dividendele anunțate la o acțiune de fiecare clasă a emitentului: • intermediare, • anuale.		
7. Valoarea unei acțiuni a societății (cu indicarea sursei de informare) • valoarea de piață • valoarea estimativă		

19. Persoanele care au semnat bilanțul contabil.

**Director
Contabil-șef****Sanduca Natalia
Cornegruța Constantin****20. Opinia auditorului exprimată în raportul de audit al societății de audit care a efectuat auditul obligatoriu al rapoartelor financiare anuale.**

Auditorul Societății pe acțiuni "Magazinul Universal Central „UNIC”", Compania de audit „Moldauditing” SRL, m. Chișinău, str. A. Mateevici, 84/1, contract fără număr din 19.05.2011. Concluzia raportului de audit din 29.03.2013: Situațiile reflectă veridic în toate aspectele semnificative, situația financiară a SA "UNIC" la situația din 31 decembrie 2012, rezultatele financiare, fluxul capitalului propriu și fluxul mijloacelor bănești pentru acest an în conformitate cu SNC și Codul Fiscal al RM Nr. 1163-XIII din 24.04.1997.

Raportul anual al societății pe acțiuni "ÎNȚILNIREA"

- Raportul anual al societății pe anul 2012
- Societatea pe acțiuni Înțilnirea SA_
- Numărul și data înregistrării de stat a emitentului: 1003600075282 din 30.04.1996_.
- Sediul societății: 2068 Chisinau st. Dimo13, tel. 439821
- Principalele genuri de activitate: servicii arenda_.
- Lista persoanelor cu funcții de răspundere ale emitentului:
Director-Celac V, contabil Jaloba T, persoana care detine 50% plus o acțiune din volumul total cu drept de vot și acces la informație-Surdu Nicolae_.
- Lista insiderilor și a persoanelor afiliate emitentului și mărirea cotelor deținute în capitalul social al emitentului
A) Membrii Consiliului:
Surdu N. M-cota în CS-98.01%
Surdu A. N. -0%
Surdu N. N. -0%
Celac V. V. -0%
B) Membrii organului executiv:
Celac V. V.-0%
Jaloba T. B. -0%
C) Membrii comisiei de cenzori:
Chitorog L. P. -0%
Grimut G. V. -0%
Coltisor D. -0%
D) Persoanele afiliate membrilor comisiei de director:
Surdu N. M. c/p 0962210880279
Surdu A. N. c/p 0972105540924
Surdu N. N. -c/p 0961104017931
Madan O. -c/p 0971707037324
Coltisor D. c/p 0990110028905
E) Persoanele afiliate membrilor comisiei de cenzori:
Chitorog. P. I. c/p 2005044013379
Cgitorog E. G. c/p 2005044009015
Gimut D. c/p 0992206013893
- Informația privind valorile mobiliare ale emitentului înregistrate în Registrul de stat al valorilor mobiliare la ultima zi a perioadei de gestiune (31 decembrie):

Tip valori mobiliare	Codul ISIN	Numărul valorilor mobiliare, unități	Valoarea nominală a valorilor mobiliare, lei	Termen de circulație	Numărul valorilor mobiliare	
					Răscumpărate pe parcursul perioadei de gestiune	Achiziționate pe parcursul perioadei de gestiune
Acțiuni ordinare	MD14INTL1006	1607212	1607212	X	-	-

Acțiuni preferențiale	-	-	-	-	-	-
Obligațiuni	-	-	-	-	-	-

- Capitalul social al emitentului la ultima zi a perioadei de gestiune: 1521702 lei_.
- Numărul de acționari înregistrați în registru la ultima zi a perioadei de gestiune: 369_
- Lista acționarilor care la ultima zi a perioadei de gestiune dețin 5 și mai mult la sută din acțiunile cu drept de vot plasate ale emitentului:

Denumirea completă a persoanelor juridice/numele prenumele persoanei fizice, numărul de înregistrare (IDNO)/codul personal al persoanei fizice (IDNP)	Numărul de acțiuni cu drept de vot		Cota deținută în numărul total de acțiuni cu drept de vot ale emitentului, %	
	Preferențiale	Ordinare	Preferențiale	Ordinare
Surdu N. M. c/p 0962210880279	-	1575210	-	98,01%

- Filiale și reprezentanțe emitentului nu are_.
- Reorganizarea emitentului și a persoanelor afiliate acestuia nu a avut loc.
- Informația privind registratorul și auditorul emitentului:
a) Registratorul: SA Registru or. Chisinau st. Sciusev 47, Domentii O. tel. 278490, contr. nr. R101-/3769 din 11.02.2009
b) Auditorul: SRL Audit-Victor or. Chisinau, st. Tighina 65, Mantaluta A., tel. 621112, contr. nr. 26 din 15.03.2013
- Informații despre obligațiile financiare neonorate: [Nu dispunem].

16. Bilanțul contabil al emitentului la finele perioadei de gestiune:

Posturile bilanțului	La finele perioadei de gestiune curente, lei	La finele perioadei de gestiune precedente, lei
ACTIV		
1. Active pe termen lung		
1.1 Active nemateriale	390	503
1.2 Active materiale pe termen lung	589946	622977
1.3 Active financiare pe termen lung		
1.4 Alte active pe termen lung		
Total capitolul 1	590336	623480
2. Active curente		
2.1 Stocuri de mărfuri și materiale	522671	522671
2.2 Creanțe pe termen scurt	314246	429901
2.3 Investiții pe termen scurt	4670	4670
2.4 Mijloace bănești	4911	6162
2.5 Alte active curente	33377	44214
Total capitolul 2	882875	1007618
Total activ	1473211	1631098
PASIV		
3. Capital propriu	1521702	
Capital statutar		1521702
Capital suplimentar		
Capital nevărsat	()	()
Capital retras	()	()
Total 3.1 Capital statutar și suplimentar	1521702	1521702
Rezerve stabilite de legislație		
Rezerve prevăzute de statut		
Alte rezerve	19762	19762
Total 3.2 Rezerve	19762	19762
Corecții ale rezultatelor perioadelor precedente		
Profitul nerepartizat (pierderea neacoperită) al anilor precedenți	51130	51130
Profitul net (pierderea) al perioadei de gestiune	(183856)	
Profit utilizat al perioadei de gestiune	()	()
Total 3.3 Profit nerepartizat (pierdere neacoperită)		
Diferențe la reevaluarea activelor pe termen lung		
Subvenții		
Total 3.4 Capital secundar		
Total capitolul 3	1408938	1592594
4. Datorii pe termen lung – total		
4.1 Datorii financiare pe termen lung		
4.2 Datorii pe termen lung calculate		
Total capitolul 4		
5. Datorii pe termen scurt		
5.1 Datorii financiare pe termen scurt	21690	11730
5.2 Datorii comerciale pe termen scurt	2	2
5.3 Datorii pe termen scurt calculate	42781	26772
Total capitolul 5	64473	38504
Total pasiv	1473211	1631098

17. Raportul de profit și pierderi pentru perioada de gestiune

Indicatorii	Perioada de gestiune curentă, lei	Perioada de gestiune precedentă, lei
1. Venitul din vânzări	97108	162084
2. Costul vânzărilor	36394	45198
3. Profitul brut (pierdere globală)	60714	116886
4. Alte venituri operaționale		
5. Cheltuieli comerciale		
6. Cheltuieli generale și administrative	159803	105484
7. Alte cheltuieli operaționale	84767	
8. Rezultatul din activitatea operațională: profit (pierdere)	(183856)	11402
9. Rezultatul din activitatea de investiții: profit (pierdere)		92651
10. Rezultatul din activitatea financiară: profit (pierdere)		
11. Rezultatul din activitatea economico-financiară: profit (pierdere)	(183856)	104053
12. Rezultatul excepțional: profit (pierdere)		
13. Profitul (pierderea) perioadei raportate până la impozitare	(183856)	104053
14. Cheltuieli (economie) privind impozitul pe venit		

15. Profitul net (pierdere netă)	(183856)	104053
----------------------------------	----------	--------

18. Informații suplimentare privind profitul societății și utilizarea acestuia

Indicatorii	Perioada de gestiune curentă, lei	Perioada de gestiune precedentă, lei
1. Direcțiile de utilizare a profitului net pe parcursul perioadei de gestiune:		
a) acoperirea pierderilor din anii precedenți		
b) rezerve stabilite de legislație;		19672
c) rezerve prevăzute de statut;		
d) alte rezerve;		
e) plata recompenselor membrilor consiliului societății și membrilor comisiei de cenzori;		
f) investirea în vederea dezvoltării producției;		
g) plata dividendelor;		
- la acțiunile preferențiale		
- la acțiunile ordinare		
h) alte scopuri		
2. Activele nete ale emitentului	1408938	1592594
3. Activele nete ale emitentului în raport la:		
- o obligațiune		
- o acțiune preferențială		
- o acțiune ordinară	0.88	0.99
4. Profitul net la o acțiune ordinară a societății	-	-
5. Datoriile la dividendele anilor precedenți	-	-
6. Dividendele anunțate la o acțiune de fiecare clasă a emitentului:		
- intermediare	-	-
- anuale.	-	-
7. Valoarea unei acțiuni a societății (cu indicarea sursei de informare)	Nu este	Nu este
- valoarea de piață	-	-
- valoarea estimativă	-	-

19. Bilantul contabil e semnat de **director contabil**

Celac V. Jaloba T.

20. În conformitate cu opinia auditorului exprimată în raportul de audit al societății, rapoartele financiare anuale reflectă veridic în toate aspectele situația financiară al SA Intilnirea la data de 31 decembrie 2012, fluxul capitalului propriu și mijloacelor bănești corespund cerințelor standardelor naționale de contabilitate.

Raportul anual al societății pe acțiuni S.A. „Hîrjauca-Vin”

- Perioada de gestiune: 01.01.2012 – 31.12.2012
- Denumirea completă și prescurtată: Societatea pe acțiuni „Hîrjauca-Vin”, S.A. „Hîrjauca-Vin”
- Numărul și data înregistrării de stat a emitentului: 1003609005990 din 23.08.2000
- Sediul societății, numerele de telefon și fax pentru relații: MD 4421, s. Hîrjauca, r-I Călărăși, Republica Moldova, tele/fax +343 44 73235
- Principalele genuri de activitate: Fabricarea, păstrarea și comercializarea angro a producției alcoolice.
- Lista persoanelor cu funcții de răspundere ale emitentului:
 - Președintele Consiliului – Rotari Ana
 - Președintele Comisiei de Cenzori – Vdovicenco Maria
 - Director – Vladicescu Tamara
 - Contabil-Șef – Vdovicenco Marina
- Lista insiderilor și a persoanelor afiliate emitentului și mărimea cotelor deținute în capitalul social al emitentului, conform formularului EM-1 din raportul anual al emitentului:
 - Rotari Ana Dumitru-0,02; Vladicescu Mihail Ion- 0.148; Sîrghi Aurelia-8,88; Briazu Anatol Vasile-0,09; Țurcanu Ion-24,1; Vladicescu Tamara Tudor-4,77; Vdovicenco Maria Simion-0,0; Vladicescu Andrei Mihail-0,0; Ștubei Olga Ion-0,0; Vdovicenco Marina Mihai-0,0; Litru Ana Andrei-0,0; S.R.L. "Forest-Vin"-29,7; Briazu Veronica-0,0; Briazu Vasili-0,0; Briazu Lilia-0,0; Briazu Tatiana-0,0; Rotari Serghei-0,0; Rotari Anatolii-0,0; Țurcanu Liudmila-0,0; Țurcanu Mihaela-0,0; Vladicescu Mihaela-0,0; Motuzoc Tudor-0,0; Motuzoc Anastasia-0,0; Vdovicenco Vasili-0,0; Vdovicenco Veronica-0,0; Mușinscaia Liudmila-0,0; Sîrghi Vasili-0,0; Sîrghi Cristian-0,0; Sîrghi Gabriela-0,0; Popa Ion C. -0,0; Popa Constantin. -0,0; Parfenii Ala -0,0; Ștubei Liudmila -0,0; Ștubei Alexandru-0,0; Vdovicenco Feodor-0,0; Vdovicenco Natalia-0,0; Tcaci Mihail-0,0; Tcaci Ana-0,0;
- Informația privind valorile mobiliare ale emitentului înregistrate în Registrul de stat al valorilor mobiliare la ultima zi a perioadei de gestiune (31 decembrie).**

Tip valori mobiliare	Codul ISIN	Numărul valorilor mobiliare, unități	Valoarea nominală a valorilor mobiliare, lei	Termen de circulație	Numărul valorilor mobiliare	Achiziționate pe parcursul perioadei de gestiune
Acțiuni ordinare	MD14HVIN1008	242341	10	X	-	-
Acțiuni preferențiale	-	-	-	-	-	-
Obligațiuni	-	-	-	-	-	-

- Capitalul social al emitentului la ultima zi a perioadei de gestiune – 2423410
- Numărul de acționari înregistrați în registru la ultima zi a perioadei de gestiune – 499
- Lista acționarilor care la ultima zi a perioadei de gestiune dețin 5 și mai mult la sută din acțiunile cu drept de vot plasate ale emitentului.**

Denumirea completă a persoanelor juridice/ numele prenumele persoanei fizice, numărul de înregistrare (IDNO)/codul personal al persoanei fizice (IDNP)	Numărul de acțiuni cu drept de vot		Cota deținută în numărul total de acțiuni cu drept de vot ale emitentului, %	
	Preferențiale	Ordinare	Preferențiale	Ordinare
S.R.L. "Forest-Vin"1003609006001	71975	-	29,70	-
Țurcanu Ion 0960804895025	58405	-	24,10	-
Plingau Eleonora 2001004578812	33745	-	13,92	-
Sirghi Aurelia 0970107368247	21511	-	8,88	-

- Lista filialelor și reprezentanțelor emitentului – nu sunt.
- Informația despre reorganizarea emitentului și a persoanelor afiliate acestuia – nu sunt.
- Informația privind registratorul și auditorul emitentului
 - Registratorul: Registratorul independent „Registru-F” S.A., Plugari Nadejda, tel: 229-917, mun. Chișinău, str. Mitropolit Varlaam 65, Contract nr. 188-b din 01.11.2005

b) Auditorul: SRL „Audit – Concret”, mun. Chișinău, str. Bănulescu – Bodoni, 45, Litru Ana, tel: 229-965, Contract nr. 53 din 25.12.2012

15. Informații despre obligațiile financiare neonorate: —.

16. Bilanțul contabil al emitentului la finele perioadei de gestiune 31.12.2012:

Posturile bilanțului	La finele perioadei de gestiune curente, lei	La finele perioadei de gestiune precedente, lei
Activ		
1. Active pe termen lung		
1.1 Active nemateriale	-	-
1.2 Active materiale pe termen lung	2548672	2413190
1.3 Active financiare pe termen lung	-	-
1.4 Alte active pe termen lung	-	-
Total capitolul 1	254672	2413190
2. Active curente		
2.1 Stocuri de mărfuri și materiale	206876	289063
2.2 Creanțe pe termen scurt	440427	358905
2.3 Investiții pe termen scurt	-	-
2.4 Mijloace bănești	2109	1359
2.5 Alte active curente	26076	25970
Total capitolul 2	675488	675297
Total general-activ	3224160	3088487
Pasiv		
3. Capital propriu		
3.1 Capital statutar și suplimentar		
Capital statutar	2423410	2423410
Capital suplimentar	-	-
Capital nevărsat	()	()
Capital retras	()	()
Total 3.1	2423410	2423410
3.2 Rezerve		
Rezerve stabilite de legislație	-	-
Rezerve prevăzute de statut	5150	5150
Alte rezerve	-	-
Total 3.2	5150	5150
3.3 Profitul nerepartizat (pierdere neacoperită)		
Corectarea rezultatelor perioadelor precedente (331)	(38892)	-
Profitul nerepartizat (p. neac) al anilor precedenți (332)	117790	117790
Profitul net (pierdere) al perioadei de gestiune (333)	2070	X
Profit utilizat al anului de gestiune	()	X
Total 3.3	80968	117790
3.4 Capital secundar		
Diferențe la reevaluarea activelor pe termen lung	-	-
Subvenții	-	-
Total 3.4	-	-
Total capitolul 3	2509528	2546350
4. Datorii pe termen lung		
4.1 Datorii financiare pe termen lung	-	-
4.2 Datorii pe termen lung calculate	-	-
Total capitolul 4	-	-
5. Datorii pe termen scurt		
5.1 Datorii financiare pe termen scurt	-	-
5.2 Datorii comerciale pe termen scurt	127198	86524
5.3 Datorii pe termen scurt calculate	587434	455613
Total capitolul 5	714632	542137
Total general-pasiv	3224160	3088487

17. Raportul de profit și pierderi pentru perioada de gestiune 01.01.2012-31.12.2012:

Indicatorii	Perioada de gestiune curentă, lei	Perioada de gestiune precedentă, lei
1. Venitul din vânzări (611)	496411	334905
2. Costul vânzărilor (711)	217580	202546
3. Profitul brut (pierdere globală)	278831	132359
4. Alte venituri operaționale (612)	2872	38398
5. Cheltuieli comerciale (712)	-	-
6. Cheltuieli generale și administrative (713)	270706	246398
7. Alte cheltuieli operaționale (714)	8897	8429
8. Rezultatul din activitatea operațională: profit (pierd)	2070	(84070)
9. Rezultatul din activitatea de investiții: profit (pierd)	-	37440
10. Rezultatul din activitatea financiară: profit (pierd)	-	-
11. Rezultatul din activitatea economico-financiară: profit(p)	2070	(46630)
12. Rezultatul excepțional: profit (pierdere)	-	-
13. Profitul (p) perioadei raportate până la impozitare	2070	(46630)
14. Cheltuieli (economie) privind impozitul pe venit	-	-
15. Profitul net (pierdere netă)	2070	(46630)

18. Informații suplimentare privind profitul societății și utilizarea acestuia:

Indicatorii	Perioada de gestiune curentă, lei	Perioada de gestiune precedentă, lei
1. Direcțiile de utilizare a profitului net (pierdere) pe parcursul perioadei de gestiune:	2070	(46630)
a) acoperirea pierderilor din anii precedenți		
b) rezerve stabilite de legislație;	-	-
c) rezerve prevăzute de statut;	-	-

Continuare în pag. următoare

Continuare din pag. precedentă

d) alte rezerve;	-	-
e) plata recompenselor membrilor consiliului societății și membrilor comisiei de cenzori;	-	-
f) investirea în vederea dezvoltării producției;	-	-
g) plata dividendelor la acțiunile ordinare	-	-
h) alte scopuri	-	-
2. Activele nete ale emitentului	2509528	2546350
3. Activele nete ale emitentului în raport la o acțiune ordinară	10,35	10,51
4. Profitul net (pierdere) la o acțiune ordinară a societății	0,008	(0,19)
5. Datoriile la dividendele anilor precedenți	-	-
6. Dividendele anunțate la o acțiune a emitentului:	-	-
7. Valoarea unei acțiuni a societății (cu indicarea sursei de informare)	Bursa Universală de Mărfuri a Moldovei	
• valoarea de piață	• 1,00	• 1,00
• valoarea estimativă	• 10,00	• 10,00

19. Persoanele care au semnat bilanțul contabil:

director contabil-șef

Vladicescu T.
Vdovicenco M

20. Opinia auditorului: SRL „Audit – Concret”, principalele teze ale raportului de audit. Rapoartele financiare oferă o imagine veridică și completă despre situația financiară a Societatea pe acțiuni „Hîrjauca-Vin” la situația din 31.12.2012, rezultatul financiar, fluxul capitalului propriu și fluxul mijloacelor bănești ale acesteia pentru perioada sus nominalizată, au fost întocmite în conformitate cu Standardele Naționale de Contabilitate și sunt conforme cu prevederile legale și statutare.

Raportul anual al Î.M. “Fabrica de brînzeturi din Soroca” S.A.

- Perioada de gestiune. 2012
- Denumirea completă și prescurtată a societății pe acțiuni (emitentului).
Întreprinderea Mixtă “Fabrica de brînzeturi din Soroca” Societate pe Acțiuni.
Î.M. “Fabrica de brînzeturi din Soroca” SA.
- Numărul și data înregistrării de stat a emitentului nr. 100260002966 din 11.06.1999
- Sediul societății, numerele de telefon și fax pentru relații.
Republica Moldova, MD-3001, Soroca, str. Ștefan cel Mare, 133,
tel. +373 230 2 22 87, fax: +373 230 2 36 84.
- Principalele genuri de activitate.
Prelucrarea laptelui și fabricarea produselor lactate;
Comerțul cu ridicata al laptelui și produselor lactate, ouălor, uleiurilor și grăsimilor;
Comerțul cu amănuntul al laptelui și produselor lactate, ouălor, grăsimilor și uleiurilor alimentare;
Cercetarea și dezvoltarea în științe fizice și naturale;
Comerțul cu ridicata pe bază de tarife sau contracte;
Transporturi rutiere de mărfuri.
- Lista persoanelor cu funcții de răspundere ale emitentului.
Președintele Consiliului: Martial Sekely
Organul executiv: Musaev Ispandiar – Director General Adjunct;
Președintele Comisiei de Cenzori: Terzi Ludmila
- Lista insiderilor și a persoanelor afiliate emitentului și mărimea cotelor deținute în capitalul social al emitentului, conform formularului EM-1 din raportul anual al emitentului –
Terzi Vladislav, Terzi Victor, Ciumac Nina, Ciumac Valentin, Balan Ruslan, Balan Dragoș, Ungureanu Raisa, Ungureanu Anatolie, Ungureanu Viorica, Ungureanu Zinaida, Chilaru Vera, Sandulachi Gheorghe, Sandulachi Elisaveta, Sandulachi Cristina, Ion Burlacu, Musaev Maria, Musaev Patricius, Musaev Mădălin, Musaev Flavius, Galadzhi Iryna, Kretchak Sofia, Kretchak Maria, Kretchak Anna, Railean Maria, Railean Mihail, Nedina Olga, Railean Veronica, Raileanu Evdochia, Popova Ganna, Raileanu Polina, Bajura Serghei, Bajura Serghei, Gaidarji Stefanida, Gaidarji Ivan, Gaidarji Stepan, Gaidarji Raisa, Cioca Sergiu, Cioca Rada, Romaniuc Igor, Romaniuc Feodora, Romaniuc Alexandru. Toți nu dețin cote în capitalul social al emitentului.
Membrii Consiliului societății: Martial Sekely, Peslier Michel, Antoine Biquillon, Roman Kretchak, Vasile Răileanu.
Membrii organului executiv: Director General Adjunct Musaev Ispandiar.
Membrii Comisiei de cenzori: Terzi Ludmila, Balan Lilia, Sandulachi Adrian.
- Informația privind valorile mobiliare ale emitentului înregistrate în Registrul de stat al valorilor mobiliare la ultima zi a perioadei de gestiune (31 decembrie).

Tip valori mobiliare	Codul ISIN	Numărul valorilor mobiliare, unități	Valoarea nominală a valorilor mobiliare, lei	Termen de circulație	Numărul valorilor mobiliare	
					Răscumpărate pe parcursul perioadei de gestiune	Achiziționate pe parcursul perioadei de gestiune
Acțiuni ordinare	-	13133785	10 lei	X	-	-
Acțiuni preferențiale	-	-	-	-	-	-
Obligațiuni	-	-	-	-	-	-

- Capitalul social al emitentului la ultima zi a perioadei de gestiune – 131337850
- Numărul de acționari înregistrați în registru la ultima zi a perioadei de gestiune – 212
- Lista acționarilor care la ultima zi a perioadei de gestiune dețin 5 și mai mult la sută din acțiunile cu drept de vot plasate ale emitentului.

Denumirea completă a persoanelor juridice/ numele prenumele persoanei fizice, numărul de înregistrare (IDNO)/codul personal al persoanei fizice (IDNP)	Numărul de acțiuni cu drept de vot		Cota deținută în numărul total de acțiuni cu drept de vot ale emitentului, %	
	Preferențiale	Ordinare	Preferențiale	Ordinare
BSA International SA	-	13114282	-	99,852

- Lista filialelor și reprezentanțelor emitentului. -Emitentul nu dispune de filiale și reprezentanțe.
- Informația despre reorganizarea emitentului și a persoanelor afiliate acestuia. Emitentul nu dispune
- Informația privind registratorul și auditorul emitentului
a) Registratorul: Registratorul Independent “Grupa Financiară” SA. MD-2012, mun. Chișinău, str. Armenească, 55, of. 301. Tel: (22) 27-18-45, 27-04-29, director general Bondarev Viorica; Licența Seria CNPF nr. 000080 valabilă până la 21.01.2015, Contract nr. 6 din 01.04.2013.
b) Auditorul: SRL “CONCEPT”, MD – 2068, or. Chisinau, str.M. Costin, 14, of. 122, director general Certan I.; Licența Seria A MMII nr. 039235 din 27.03.2007. Contract nr. 3001/AFH/6 din 30 ianuarie 2013.
- Informații despre obligațiile financiare neonorate: —.

16. Bilanțul contabil al emitentului la finele perioadei de gestiune

Posturile bilanțului	La finele perioadei de gestiune curente, lei	La finele perioadei de gestiune precedente, lei
Activ		
1. Active pe termen lung		
1.1 Active nemateriale	6 156	42 280
1.2 Active materiale pe termen lung	105 505 409	117 441 591
1.3 Active financiare pe termen lung	-	-
1.4 Alte active pe termen lung	1 228	1 228
Total capitolul 1	105 512 793	117 485 099
2. Active curente		
2.1 Stocuri de mărfuri și materiale	15 890 202	14 779 352
2.2 Creanțe pe termen scurt	59 040 779	58 856 828
2.3 Investiții pe termen scurt	-	-
2.4 Mijloace bănești	2 735 560	26 672 233
2.5 Alte active curente	650 546	403 603
Total capitolul 2	78 317 087	100 712 016
Total activ	183 829 880	218 197 115
Pasiv		
3. Capital propriu		
Capital statutar	131 337 850	131 337 850
Capital suplimentar	-	-
Capital nevărsat	-	-
Capital retras	-	-
Total 3.1 Capital statutar și suplimentar	131 337 850	131 337 850
Rezerve stabilite de legislație	49 920	38 311
Rezerve prevăzute de statut	-	-
Alte rezerve	-	-
Total 3.2 Rezerve	49 920	38 311
Corecții ale rezultatelor perioadelor precedente	49 379	-
Profitul nerepartizat (pierdere neacoperită) al anilor precedenți	(5 060 118)	(5 048 509)
Profitul net (pierdere) al perioadei de gestiune	(3 035 906)	-
Profit utilizat al perioadei de gestiune	-	-
Total 3.3 Profit nerepartizat (pierdere neacoperită)	(8 046 645)	(5 048 509)
Diferențe la reevaluarea activelor pe termen lung	2 209 693	2 209 693
Subvenții	-	-
Total 3.4 Capital secundar	2 209 693	2 209 693
Total capitolul 3	125 550 818	128 537 345
4. Datorii pe termen lung – total		
4.1 Datorii financiare pe termen lung	45 306 611	77 070 084
4.2 Datorii pe termen lung calculate	-	-
Total capitolul 4	45 306 611	77 070 084
5. Datorii pe termen scurt		
5.1 Datorii financiare pe termen scurt	-	-
5.2 Datorii comerciale pe termen scurt	11 434 492	10 403 221
5.3 Datorii pe termen scurt calculate	1 537 959	2 186 465
Total capitolul 5	12 972 451	12 589 686
Total pasiv	183 829 880	218 197 115

17. Raportul de profit și pierderi pentru perioada de gestiune

Indicatorii	Perioada de gestiune curentă, lei	Perioada de gestiune precedentă, lei
1. Venitul din vânzări	161 936 183	154 501 886
2. Costul vânzărilor	127 614 074	119 289 267
3. Profitul brut (pierdere globală)	34 322 109	35 212 619
4. Alte venituri operaționale	687 647	1 315 784
5. Cheltuieli comerciale	18 887 323	18 937 002
6. Cheltuieli generale și administrative	12 536 541	12 296 215
7. Alte cheltuieli operaționale	6 417 830	9 269 068
8. Rezultatul din activitatea operațională: profit (pierdere)	(2 831 938)	(3 973 882)
9. Rezultatul din activitatea de investiții: profit (pierdere)	190 428	10 156
10. Rezultatul din activitatea financiară: profit (pierdere)	(395 129)	4 208 603
11. Rezultatul din activitatea economico-financiară: profit (pierdere)	(3 036 639)	244 877
12. Rezultatul excepțional: profit (pierdere)	11 842	(12 700)
13. Profitul (pierdere) perioadei raportate până la impozitare	(3 024 797)	232 177
14. Cheltuieli (economii) privind impozitul pe venit	11 109	-
15. Profitul net (pierdere netă)	(3 035 906)	232 177

18. Informații suplimentare privind profitul societății și utilizarea acestuia:

Indicatorii	Perioada de gestiune curentă, lei	Perioada de gestiune precedentă, lei
1. Direcțiile de utilizare a profitului net pe parcursul perioadei de gestiune:		
a) acoperirea pierderilor din anii precedenți	-	-
b) rezerve stabilite de legislație;	-	-
c) rezerve prevăzute de statut;	-	-
d) alte rezerve;	-	-
e) plata recompenselor membrilor consiliului societății și membrilor comisiei de cenzori;	-	-
f) investirea în vederea dezvoltării producției;	-	-
g) plata dividendelor; • la acțiunile preferențiale • la acțiunile ordinare	-	-
h) alte scopuri	-	-
2. Activele nete ale emitentului	125 550 818	128 537 345

3. Activele nete ale emitentului în raport la: • o obligațiune; • o acțiune preferențială; • o acțiune ordinară	-	-
4. Profitul net la o acțiune ordinară a societății	-	-
5. Datoriile la dividendele anilor precedenți	-	-
6. Dividendele anunțate la o acțiune de fiecare clasă a emitentului: • intermediare, • anuale.	-	-
7. Valoarea unei acțiuni a societății (cu indicarea sursei de informare) • valoarea de piață; • valoarea estimativă	-	-

19. Persoanele care au semnat bilanțul contabil.

Musaev Ispandiar
Bajura Raisa

director general adjunct;
contabil-șef;

20. Conform raportului auditorilor independenți SRL «CONCEPT», MD – 2068, or. Chisinau, str.M. Costin, 14, ap. 122, director general Certan I. Licența Seria A MMII nr. 039235 din 27.03.2007. Contract nr. 3001/AFH/5 din 30 ianuarie 2013. Reiese că a fost auditat bilanțul contabil al ÎM. "Fabrica de brânzetură din Soroca SA", la data de 31.12.2012 precum și rapoartele corespunzătoare anexate privind activitatea financiară, unde procedura respectivă a fost petrecută în conformitate cu legislația în vigoare și careva obiecții nu au parvenit.

Raportul anual al societății pe acțiuni "Fabrica de conserve din Glodeni"

1. Perioada de gestiune – 2012.
2. Denumirea completă și prescurtată a societății pe acțiuni (emitentului):
Societatea pe acțiuni "Fabrica de conserve din Glodeni", SA "Fabrica de conserve din Glodeni"
3. Numărul și data înregistrării de stat a emitentului: 10046002000443 din 18.08.1994
4. Sediul societății, numerele de telefon și fax pentru relații:
st. Stefan cel Mare 1, or. Glodeni, tel. 0 249 22 585
5. Principalele genuri de activitate:
Prelucrarea și conservarea fructelor și legumelor neincluse în alte categorii.
6. Lista persoanelor cu funcții de răspundere ale emitentului:
a) membrii consiliului: Padurea N. (președintele), Drăguță S., Șapa P., Garbuz V., Zaițeva E. (secretarul);
b) membrii organului executiv: Ursachi G.;
c) membrii comisiei de cenzori: Aprotkaia L. (președintele), Volodina O., Costișco O.
7. Lista insiderilor și a persoanelor afiliate emitentului și mărirea cotelor deținute în capitalul social al emitentului, conform formularului EM-1 din raportul anual al emitentului
a) Birsan Gr., Birsan N., Padurea R., Padurea I., Crețu E., Tornea V.; Drăguță V., Drăguță D.; Șapa A., Șapa E., Ous Vior., Ous Vic., Ous G., Sapa A.; Smirnov V., Gheorghieva A.; Garbuz Gh., Garbuz T.; b) Ursachi I., Ursachi A., Ursachi I., Ursachi An., Ursachi Z., Ursachi An., Ursachi M., c) Aprotchi V., Aprotchi O., Aprotchi A.; Volodin V., Volodina N., Volodin A.; Pociapscaia A., Pociapschii A.
8. **Informația privind valorile mobiliare ale emitentului înregistrate în Registrul de stat al valorilor mobiliare la ultima zi a perioadei de gestiune (31 decembrie).**

Tip valori mobiliare	Codul ISIN	Numărul valorilor mobiliare, unități	Valoarea nominală a valorilor mobiliare, lei	Termen de circulație	Numărul valorilor mobiliare	
					Răscumpărate pe parcursul perioadei de gestiune	Achiziționate pe parcursul perioadei de gestiune
Acțiuni ordinare	MD14RICA1004	2052132	10	X	-	-
Acțiuni preferențiale	-	-	-	-	-	-
Obligațiuni	-	-	-	-	-	-

9. Capitalul social al emitentului la ultima zi a perioadei de gestiune. – 20521230
10. Numărul de acționari înregistrați în registru la ultima zi a perioadei de gestiune – 639
11. **Lista acționarilor care la ultima zi a perioadei de gestiune dețin 5 și mai mult la sută din acțiunile cu drept de vot plasate ale emitentului:**

Denumirea completă a persoanelor juridice/numele prenumele persoanei fizice, numărul de înregistrare (IDNO)/codul personal al persoanei fizice (IDNP)	Numărul de acțiuni cu drept de vot		Cota deținută în numărul total de acțiuni cu drept de vot ale emitentului, %	
	Preferențiale	Ordinare	Preferențiale	Ordinare
Compania "M-MANAGEMENT Plus" SA (c/f 1002600005794)	-	233300	-	11,37
Agenția proprietății Publice de pe lângă Ministerul Economiei și Comerțului (c/f 1006601001090)	-	591746	-	28,84
S. A "ASCHIM" (c/f 1003600014810)	-	195523	-	9,53
S.A. "Mega Prim" (c/f 1002600009998)	-	133860	-	6,52
S.A. "Real Invest" (c/f 1002602005411)	-	107729	-	5,25

12. Lista filialelor și reprezentanțelor emitentului: nu există
13. Informația despre reorganizarea emitentului și a persoanelor afiliate acestuia: nu a avut loc.
14. Informația privind registratorul și auditorul emitentului
a) Registratorul Societatea pe acțiuni "Soliditate", mun. Chișinău, str. Feredeului, 4, of. 215, licența №CNP 000565 din 10.02.2010, directorul- Ciornii A. P., 022-54-93-20, contractul nr. 1/118 din 01.01.2008
b) Auditorul SC "Confirmare-Audit", mun. Balti, str. Donici 25/18, licența A MMII nr. 028151 din 03.04.2008, conducătorul – Gheorghita Tatiana. 0231-367-07, Contractul nr. 9 din 12.12.2012.
15. Informații despre obligațiile financiare neonorate: nu sunt obligații neonorate

16. Bilanțul contabil al emitentului la finele perioadei de gestiune

Posturile bilanțului	La finele perioadei de gestiune curente, lei	La finele perioadei de gestiune precedente, lei
Activ		
1. Active pe termen lung		
1.1 Active nemateriale	-	-
1.2 Active materiale pe termen lung	12731666	13589687
1.3 Active financiare pe termen lung	-	20100
1.4 Alte active pe termen lung	-	-
Total capitolul 1	12731666	13609787
2. Active curente		
2.1 Stocuri de mărfuri și materiale	382480	390142
2.2 Creanțe pe termen scurt	1111155	1148855
2.3 Investiții pe termen scurt	-	-
2.4 Mijloace bănești	4626	10111
2.5 Alte active curente	127154	145234
Total capitolul 2	1625415	1694342

Total activ	14357081	15304129
Pasiv		
3. Capital propriu		
Capital statutar	20521320	20521320
Capital suplimentar	-	-
Capital nevărsat	()	()
Capital retras	(224100)	(224100)
Total 3.1 Capital statutar și suplimentar	20297220	20297220
Rezerve stabilite de legislație	-	-
Rezerve prevăzute de statut	-	-
Alte rezerve	254367	254367
Total 3.2 Rezerve	254367	254367
Corecții ale rezultatelor perioadelor precedente	(2066)	-
Profitul nerepartizat (pierdere neacoperită) al anilor precedenți	(6579652)	(6579652)
Profitul net (pierdere) al perioadei de gestiune	(417409)	()
Profit utilizat al perioadei de gestiune	()	()
Total 3.3 Profit nerepartizat (pierdere neacoperită)	(6999127)	(6579652)
Diferențe la reevaluarea activelor pe termen lung		
Subvenții		
Total 3.4 Capital secundar		
Total capitolul 3	13552460	13971935
4. Datorii pe termen lung – total	-	
4.1 Datorii financiare pe termen lung		
4.2 Datorii pe termen lung calculate		
Total capitolul 4		
5. Datorii pe termen scurt	-	
5.1 Datorii financiare pe termen scurt		
5.2 Datorii comerciale pe termen scurt	13917	16106
5.3 Datorii pe termen scurt calculate	740704	1316088
Total capitolul 5	804621	1332194
Total pasiv	14357081	15304129

17. Raportul de profit și pierderi pentru perioada de gestiune

Indicatorii	Perioada de gestiune curentă, lei	Perioada de gestiune precedentă, lei
1. Venitul din vânzări	-	
2. Costul vânzărilor	-	
3. Profitul brut (pierdere globală)	-	
4. Alte venituri operaționale	277766	290605
5. Cheltuieli comerciale	-	
6. Cheltuieli generale și administrative	432561	398564
7. Alte cheltuieli operaționale	208232	207380
8. Rezultatul din activitatea operațională: profit (pierdere)	(363027)	(315339)
9. Rezultatul din activitatea de investiții: profit (pierdere)	(1034)	(100767)
10. Rezultatul din activitatea financiară: profit (pierdere)	(53348)	4580
11. Rezultatul din activitatea economico-financiară: profit (pierdere)	(417409)	(210042)
12. Rezultatul excepțional: profit (pierdere)	-	-
13. Profitul (pierdere) perioadei raportate până la impozitare	(417409)	(210042)
14. Cheltuieli (economii) privind impozitul pe venit	-	
15. Profitul net (pierdere netă)	(417409)	(210042)

18. Informații suplimentare privind profitul societății și utilizarea acestuia:

Indicatorii	Perioada de gestiune curentă, lei	Perioada de gestiune precedentă, lei
1. Direcțiile de utilizare a profitului net pe parcursul perioadei de gestiune:		
a) acoperirea pierderilor din anii precedenți		
b) rezerve stabilite de legislație;	-	-
c) rezerve prevăzute de statut;	-	
d) alte rezerve;		
e) plata recompenselor membrilor consiliului societății și membrilor comisiei de cenzori;	-	
f) investirea în vederea dezvoltării producției;	-	
g) plata dividendelor; • la acțiunile preferențiale • la acțiunile ordinare		
h) alte scopuri		
2. Activele nete ale emitentului	13552460	13971935
3. Activele nete ale emitentului în raport la: • o obligațiune • o acțiune preferențială • o acțiune ordinară	6,6	6,8
4. Profitul net la o acțiune ordinară a societății	-	
5. Datoriile la dividendele anilor precedenți	-	
6. Dividendele anunțate la o acțiune de fiecare clasă a emitentului: • intermediare, • anuale.		
7. Valoarea unei acțiuni a societății (cu indicarea sursei de informare) • valoarea de piață • valoarea estimativă	1,5	1,2

19. Persoanele care au semnat bilanțul contabil.

Directorul societății
Contabil-șef

Ursachi G.
Sacicova V.

20. Opinia auditorului exprimată în raportul de audit al societății de audit care a efectuat auditul obligatoriu al rapoartelor financiare anuale. Rapoartele financiare ofera o imagine veridică și completă (reflecta veridic, în toate aspectele semnificative) situația financiară a întreprinderii.

Raportul anual al societății pe acțiuni "Transcomunicații"

1. Perioada de gestiune: Anul 2012
2. Denumirea completă și prescurtată a societății pe acțiuni (emitentului): Societatea pe acțiuni „Transcomunicații”, S.A. Transcomunicații
3. Numărul și data înregistrării de stat a emitentului: 103048784 din 30.11.1994
4. Sediul societății, numerele de telefon și fax pentru relații: RM, mun. Chișinău, com Stăuceni, str. Ciorescu1, tel. 38-56-20, fax 40-57-22
5. Principalele genuri de activitate: Întreținerea și repararea autovehiculelor, servicii de arenda, servicii de expediere și transport.
6. Lista persoanelor cu funcții de răspundere ale emitentului: Membrii Consiliului Societății - Bernavschi Grigore, Răbdău Petru, Bernavschi Alexandru, Cojocar Fiodor, Bernavschi Andrei
Membrii organului executiv - Bernavschi Antonina.
Membrii Comisiei de cenzori - Tostogan Pavel, Cerneac Valentina, Loșac Pavel.
Alte persoane cu funcții de răspundere - Castravet Agafia - contabil.
7. Lista insiderilor și a persoanelor afiliate emitentului și mărimea cotelor deținute în capitalul social al emitentului, conform formularului EM-1 din raportul anual al emitentului: Bernavschi Andrei, Bernavschi Alexandru, Bernavschi Ecaterina, Bernavschi Petru, Bernavschi Valeriu, Răbdău Elena, Răbdău Sergiu, Răbdău Vasile, Cojocar Galina, Cojocar Ion, Cojocar Alexei, Negruța Agafia, Negruța Natalia, Negruța Andrei, Tostogan Roman, Tostogan Denis, Cerneac Victor, Cerneac Elena, Loșac Veaceslav, Castravet Marina, Castravet Tatiana.
8. **Informația privind valorile mobiliare ale emitentului înregistrate în Registrul de stat al valorilor mobiliare la ultima zi a perioadei de gestiune (31 decembrie).**

Tip valori mobiliare	Codul ISIN	Numărul valorilor mobiliare, unități	Valoarea nominală a valorilor mobiliare, lei	Termen de circulație	Numărul valorilor mobiliare	
					Răscumpărate pe parcursul perioadei de gestiune	Achiziționate pe parcursul perioadei de gestiune
Acțiuni ordinare	MD14COMU1007	335000	10	X	-	-
Acțiuni preferențiale	-	-	-	-	-	-
Obligațiuni	-	-	-	-	-	-

9. Capitalul social al emitentului la ultima zi a perioadei de gestiune – 3350000
10. Numărul de acționari înregistrați în registrul la ultima zi a perioadei de gestiune – 64
11. Lista acționarilor care la ultima zi a perioadei de gestiune dețin 5 și mai mult la sută din acțiunile cu drept de vot plasate ale emitentului:
SRL: "Bertontrans" cu 314373 sau 93,843% de acțiuni ordinare cu drept de vot.
12. Lista filialelor și reprezentanțelor emitentului: nu sunt.
13. Informația despre reorganizarea emitentului și a persoanelor afiliate acestuia: evenimentul nu a avut loc.
14. Informația privind registratorul și auditorul emitentului
a) Registratorul: Compania "Registru" S.A. director Olesea Domenti, MD-2012, or. Chișinău, str. Sciusev 47, tel. 271-177, Contract nr. 124-1/10 din 01.04.2010
b) Auditorul: Societatea de Audit ContServAudit SRL, conducător Maria Gonciaruc, MD 2075, str. Mircea cel Batrin 25,184. Contract nr. 13 din 07.11.2012, tel. 226-352
15. Informații despre obligațiile financiare neonorate: lipsesc

16. Bilanțul contabil al emitentului la finele perioadei de gestiune:

Posturile bilanțului	La finele perioadei de gestiune curente, lei	La finele perioadei de gestiune precedente, lei
Activ		
1. Active pe termen lung		
1.1 Active nemateriale	831	1160
1.2 Active materiale pe termen lung	3747701	3589956
1.3 Active financiare pe termen lung	-	-
1.4 Alte active pe termen lung	-	-
Total capitolul 1	3748532	3591116
2. Active curente		
2.1 Stocuri de mărfuri și materiale	29515	-
2.2 Creanțe pe termen scurt	401043	438103
2.3 Investiții pe termen scurt	-	-
2.4 Mijloace bănești	15692	190634
2.5 Alte active curente	16351	16351
Total capitolul 2	462601	645088
Total activ	4211133	4236204
Pasiv		
3. Capital propriu		
Capital statutar	3350000	3350000
Capital suplimentar	-	-
Capital nevărsat	()	()
Capital retras	()	()
Total 3.1 Capital statutar și suplimentar	3350000	3350000
Rezerve stabilite de legislație	66920	66920
Rezerve prevăzute de statut	-	-
Alte rezerve	9645	9645
Total 3.2 Rezerve	76565	76565
Corecții ale rezultatelor perioadelor precedente	-	-
Profitul nerepartizat (pierdere neacoperită) al anilor precedenți	(1421457)	(1421457)
Profitul net (pierdere) al perioadei de gestiune	136153	-
Profit utilizat al perioadei de gestiune	()	()
Total 3.3 Profit nerepartizat (pierdere neacoperită)	(1285304)	(1421457)
Diferențe la reevaluarea activelor pe termen lung	-	-
Subvenții	-	-
Total 3.4 Capital secundar	-	-
Total capitolul 3	2141261	2005108
4. Datorii pe termen lung – total		
4.1 Datorii financiare pe termen lung	1209199	1342187
4.2 Datorii pe termen lung calculate	-	-
Total capitolul 4	1209199	1342187

5. Datorii pe termen scurt		
5.1 Datorii financiare pe termen scurt	15000	-
5.2 Datorii comerciale pe termen scurt	779663	775039
5.3 Datorii pe termen scurt calculate	66010	113870
Total capitolul 5	860673	888909
Total pasiv	4211133	4236204

17. Raportul de profit și pierderi pentru perioada de gestiune:

Indicatorii	Perioada de gestiune curentă, lei	Perioada de gestiune precedentă, lei
1. Venitul din vânzări	1360505	1449019
2. Costul vânzărilor	702364	147256
3. Profitul brut (pierdere globală)	658141	1301763
4. Alte venituri operaționale	199486	592311
5. Cheltuieli comerciale	-	-
6. Cheltuieli generale și administrative	700494	1148939
7. Alte cheltuieli operaționale	1152	473563
8. Rezultatul din activitatea operațională: profit (pierdere)	155981	271572
9. Rezultatul din activitatea de investiții: profit (pierdere)	-	-
10. Rezultatul din activitatea financiară: profit (pierdere)	-	-
11. Rezultatul din activitatea economico-financiară: profit (pierdere)	155981	271572
12. Rezultatul excepțional: profit (pierdere)	-	-
13. Profitul (pierdere) perioadei raportate până la impozitare	155981	271572
14. Cheltuieli (economii) privind impozitul pe venit	19828	-
15. Profitul net (pierdere netă)	136153	271572

18. Informații suplimentare privind profitul societății și utilizarea acestuia:

Indicatorii	Perioada de gestiune curentă, lei	Perioada de gestiune precedentă, lei
1. Direcțiile de utilizare a profitului net pe parcursul perioadei de gestiune:		
a) acoperirea pierderilor din anii precedenți	34038	81472
b) rezerve stabilite de legislație;	-	-
c) rezerve prevăzute de statut;	6808	13578
d) alte rezerve;	-	-
e) plata recompenselor membrilor consiliului societății și membrilor comisiei de cenzori;	-	-
f) investirea în vederea dezvoltării producției;	95307	176522
g) plata dividendelor; • la acțiunile preferențiale • la acțiunile ordinare	-	-
h) alte scopuri	-	-
2. Activele nete ale emitentului	2141261	2005108
3. Activele nete ale emitentului în raport la: • o obligațiune • o acțiune preferențială • o acțiune ordinară	6.39	5.98
4. Profitul net la o acțiune ordinară a societății	-	-
5. Datoriile la dividendele anilor precedenți	-	-
6. Dividendele anunțate la o acțiune de fiecare clasă a emitentului: • intermediare, • anuale.	-	-
7. Valoarea unei acțiuni a societății (cu indicarea sursei de informare) • valoarea de piață • valoarea estimativă	10 6.39	10 5.98

19. Persoanele care au semnat bilanțul contabil.

Director:
Contabil:

An. Bernavschi
Ag. Castravet

20. Opinia auditorului exprimată în raportul de audit al societății de audit care a efectuat auditul obligatoriu al rapoartelor financiare anuale: "Rapoartele financiare sunt întocmite conform prevederilor legilor RM și a SNC și oferă o imagine veridică, autentică și completă despre situația financiară la 31 decembrie 2012".

Raportul anual al societății pe acțiuni "Autoservice și Comerț din Cimișlia"

1. Perioada de gestiune: 2012.
2. Denumirea completă și prescurtată a societății pe acțiuni (emitentului): S.A. "Autoservice și Comerț".
3. Numărul și data înregistrării de stat a emitentului: 1004605001898 din 30.11.1994.
4. Sediul societății, numerele de telefon și fax pentru relații: or. Cimișlia, str. Nicolae Iorga, nr. 1.
5. Principalele genuri de activitate: 70200 Închirierea bunurilor imobiliare proprii.
6. Lista persoanelor cu funcții de răspundere ale emitentului: Novac Iuri.
7. Lista insiderilor și a persoanelor afiliate emitentului și mărimea cotelor deținute în capitalul social al emitentului, conform formularului EM-1 din raportul anual al emitentului: Kuciuk Valeriu, Eremia Vadim, Conic Petru, Slizh Krystsina (464), Culicova Ala, Novac Iuri, Faina Valeri, Bashynski Liuba, Faina Cristina, Faina Boris, Faina Nina, Culicov Maxim.
8. **Informația privind valorile mobiliare ale emitentului înregistrate în Registrul de stat al valorilor mobiliare la ultima zi a perioadei de gestiune (31 decembrie):**

Tip valori mobiliare	Codul ISIN	Numărul valorilor mobiliare, unități	Valoarea nominală a valorilor mobiliare, lei	Termen de circulație	Numărul valorilor mobiliare	Achiziționate pe parcursul perioadei de gestiune
Acțiuni ordinare	MD14COTR1005	91967	15	X	-	-
Acțiuni preferențiale	-	-	-	-	-	-
Obligațiuni	-	-	-	-	-	-

9. Capitalul social al emitentului la ultima zi a perioadei de gestiune: 1379512 lei.
10. Numărul de acționari înregistrați în registrul la ultima zi a perioadei de gestiune: 119

11. Lista acționarilor care la ultima zi a perioadei de gestiune dețin 5 și mai mult la sută din acțiunile cu drept de vot plasate ale emitentului:

Denumirea completă a persoanelor juridice/numele prenumele persoanei fizice, numărul de înregistrare (IDNO)/codul personal al persoanei fizice (IDNP)	Numărul de acțiuni cu drept de vot		Cota deținută în numărul total de acțiuni cu drept de vot ale emitentului, %	
	Preferențiale	Ordinare	Preferențiale	Ordinare
SRL "Danrem-Trans" (1002699925763)	0	33551	0	36,482%
Camerzan Eduard	0	13913	0	15,128%
Interpars Prim SA (1003600120263)	0	10749	0	11,688%
Belautomaz SRL (1003600006293)	0	13045	0	14,184%

12. Lista filialelor și reprezentanțelor emitentului: <
 13. Informația despre reorganizarea emitentului și a persoanelor afiliate acestuia: <
 14. Informația privind registratorul și auditorul emitentului:
 a) Registratorul: S.A. „Grupa Financiară”, mun. Chișinău, str. Armenească, nr. 55, of. 301, contract nr. 28 din 02.01.2009, V. Bondarev, tel. /22/ 27-18-45.
 b) Auditorul: SRL "Audit TL", Chișinău, Ciorescu, str. Moldova, 3-68, licența A MMII nr. 040414, Todirica Lilia, tel. 456-977.
 15. Informații despre obligațiile financiare neonorate: —.

16. Bilanțul contabil al emitentului la finele perioadei de gestiune:

Posturile bilanțului	La finele perioadei de gestiune curente, lei	La finele perioadei de gestiune precedente, lei
ACTIV		
1. Active pe termen lung		
1.1 Active nemateriale	—	—
1.2 Active materiale pe termen lung	4563498	4572726
1.3 Active financiare pe termen lung	5000	5000
1.4 Alte active pe termen lung	—	—
Total capitolul 1	4568498	4577726
2. Active curente		
2.1 Stocuri de mărfuri și materiale	—	—
2.2 Creanțe pe termen scurt	19309	20642
2.3 Investiții pe termen scurt	—	—
2.4 Mijloace bănești	7388	3648
2.5 Alte active curente	1009	333
Total capitolul 2	27706	24623
Total activ	4596204	4602349
PASIV		
3. Capital propriu		
Capital statutar	1379512	1379512
Capital suplimentar	11931	11931
Capital nevărsat	(—)	(—)
Capital retras	(—)	(—)
Total 3.1 Capital statutar și suplimentar	1391443	1391443
Rezerve stabilite de legislație	1188	1188
Rezerve prevăzute de statut	1722	1722
Alte rezerve	3567476	3567476
Total 3.2 Rezerve	3570386	3570386
Corecții ale rezultatelor perioadelor precedente	(107)	(1093)
Profitul nerepartizat (pierdere neacoperită) al anilor precedenți	(511725)	(553795)
Profitul net (pierdere) al perioadei de gestiune	42715	43263
Profit utilizat al perioadei de gestiune	(—)	(—)
Total 3.3 Profit nerepartizat (pierdere neacoperită)	(469117)	(511725)
Diferențe la reevaluarea activelor pe termen lung	—	—
Subvenții	—	—
Total 3.4 Capital secundar	—	—
Total capitolul 3	4492712	4450104
4. Datorii pe termen lung – total	—	—
4.1 Datorii financiare pe termen lung	73220	—
4.2 Datorii pe termen lung calculate	—	—
Total capitolul 4	73220	—
5. Datorii pe termen scurt		
5.1 Datorii financiare pe termen scurt	—	115354
5.2 Datorii comerciale pe termen scurt	—	—
5.3 Datorii pe termen scurt calculate	30272	36891
Total capitolul 5	30272	152245
Total pasiv	4596204	4602349

17. Raportul de profit și pierderi pentru perioada de gestiune:

Indicatorii	Perioada de gestiune curentă, lei	Perioada de gestiune precedentă, lei
1. Venitul din vânzări	—	—
2. Costul vânzărilor	—	—
3. Profitul brut (pierdere globală)	—	—
4. Alte venituri operaționale	88283	71675
5. Cheltuieli comerciale	—	—
6. Cheltuieli generale și administrative	42920	28412
7. Alte cheltuieli operaționale	—	—
8. Rezultatul din activitatea operațională: profit (pierdere)	45363	43263
9. Rezultatul din activitatea de investiții: profit (pierdere)	—	—
10. Rezultatul din activitatea financiară: profit (pierdere)	—	—
11. Rezultatul din activitatea economico-financiară: profit (pierdere)	45363	43263
12. Rezultatul excepțional: profit (pierdere)	—	—
13. Profitul (pierdere) perioadei raportate până la impozitare	45363	43263
14. Cheltuieli (economii) privind impozitul pe venit	2648	—
15. Profitul net (pierdere netă)	42715	43263

18. Informații suplimentare privind profitul societății și utilizarea acestuia:

Indicatorii	Perioada de gestiune curentă, lei	Perioada de gestiune precedentă, lei
1. Direcțiile de utilizare a profitului net pe parcursul perioadei de gestiune:		
a) acoperirea pierderilor din anii precedenți	—	—
b) rezerve stabilite de legislație;	1188	1188
c) rezerve prevăzute de statut;	1722	1722
d) alte rezerve;	3567476	3567476
e) plata recompenselor membrilor consiliului societății și membrilor comisiei de cenzori;	—	—
f) investirea în vederea dezvoltării producției;	—	—
g) plata dividendelor;	—	—
- la acțiunile preferențiale	—	—
- la acțiunile ordinare	—	—
h) alte scopuri	—	—
2. Activele nete ale emitentului	4492712	4450104
3. Activele nete ale emitentului în raport la:		
- o obligațiune	—	—
- o acțiune preferențială	—	—
- o acțiune ordinară	48,85	48,39
4. Profitul net la o acțiune ordinară a societății	0,4644	0,4705
5. Datoriile la dividendele anilor precedenți	—	—
6. Dividendele anunțate la o acțiune de fiecare clasă a emitentului:		
- intermediare	—	—
- anuale.	—	—
7. Valoarea unei acțiuni a societății (cu indicarea sursei de informare)		
- valoarea de piață	—	—
- valoarea estimativă	—	—

19. Persoanele care au semnat bilanțul contabil:
Administrator S.A. "Autoservice și Comerț" **Iuri Novac**
 20. Opinia auditorului exprimată în raportul de audit al societății de audit care a efectuat auditul obligatoriu al rapoartelor financiare anuale: Rapoarte financiare prezintă o imagine fidelă ale tuturor aspectelor principale a situației financiare pe perioada 01.01-31.12.2012.

Raportul anual al societății pe acțiuni S.A. „ANGROBĂCĂNIE”

- Perioada de gestiune 2012
- Denumirea completă și prescurtată – Societatea pe Acțiuni „Angrobăcănie”/ „Angrobăcănie” S.A.
- Numărul și data înregistrării de stat – Nr. 1002600039267 din 11.02.1994
- Sediul: str. Petricani, 21/2, MD-2059, mun. Chișinău; tel. 443-501; tel. /fax 317-275.
- Principalele genuri de activitate:
comerțul cu ridicata și amanuntul a produselor alimentare, servicii de locațiune.
- Lista persoanele cu funcții de răspundere ale societății:
– Președintele Consiliului Societății – Revenco Anatolie Alexandru
– Secretarul Consiliului Societății – Buruiana Natalia Efim
– Membrii Consiliului Societății:
– Revenco Oxana Andrei,
– Pîslari Vladislav,
– Todiraș Vladislav
– Director (organul executiv) – Grini Galina Nicolae
– Comisia de cenzori: „DTC- Audit” S.R.L.
– Firma de Audit – „Audit-Complex” S.R.L.
- Lista insaiderilor și a persoanelor afiliate și mărimea cotelor deținute în capitalul social:
Insaideri: Revenco Oxana Andrei (92816/20,88%), Buruiana Natalia Efim, Pîslari Vladislav Vasile, Revenco Anatolie Alexandru (79193/17,82%), Todiraș Vladislav Leonid, „DTC-Audit” SRL, firma „Revanox-Auto” SRL (227775/51,24%).
Persoanelor afiliate și mărimea cotelor deținute în capitalul social: Revenco Karina-Nicol Anatolie, Cubasov Andrei, Cubasov Ghenadie Andrei, Revenco Vera Victor, Revenco Diana Anatolie, Berzina Anna Alexandru, Pîslari Vasili Mihai, Pîslari Galina Iosif, Todiraș Leonid Alexandru, Todiraș Ludmila Serghei, Grîu Lilia Ivan, Dabija Sergiu, Dabija Marcela, Dabija Vasile, Dabija Vera.

8. Informația privind valorile mobiliare ale emitentului înregistrate în Registrul de stat al valorilor mobiliare la ultima zi a perioadei de gestiune (31 decembrie).

Tip valori mobiliare	Codul ISIN	Numărul valorilor mobiliare, unități	Valoarea nominală a valorilor mobiliare, lei	Termen de circulație	Numărul valorilor mobiliare	
					Răscumpărate pe parcursul perioadei de gestiune	Achiziționate pe parcursul perioadei de gestiune
Acțiuni ordinare	MD14BACA1000	444520	15	X	—	—
Acțiuni preferențiale	—	—	—	—	—	—
Obligațiuni	—	—	—	—	—	—

6. Capitalul social al emitentului la ultima zi a perioadei de gestiune – 6 667 800 lei
 7. Numărul de acționari înregistrați în registru la ultima zi a perioadei de gestiune – 75
 11. **Lista acționarilor care la ultima zi a perioadei de gestiune dețin 5 și mai mult la sută din acțiunile cu drept de vot plasate ale emitentului.**

Denumirea completă a persoanelor juridice/numele prenumele persoanei fizice, numărul de înregistrare (IDNO)/codul personal al persoanei fizice (IDNP)	Numărul de acțiuni cu drept de vot		Cota deținută în numărul total de acțiuni cu drept de vot ale emitentului, %	
	Preferențiale	Ordinare	Preferențiale	Ordinare
Revenco Anatolie Alexandru		79193		17,82%
„Revanox-Auto” SRL		227775		51,24%
Revenco Oxana Andrei		92816		20,88%

7. Lista filialelor și reprezentanțelor emitentului nu-s
 8. Informația despre reorganizarea emitentului și a persoanelor afiliate acestuia nu-s
 9. Informația privind registratorul și auditorul emitentului
 Registratorul: „Registru” S.A., str. Șciusev, nr. 47, mun. Chișinău, director A. Mogoreanu tel. 54-19-42,27-11-77, contract nr. R-101 din 07.05.2007; licență seria A MMII nr. 016725 din 13.01.2005.
 Auditorul: Firma de audit „Audit-Complex” S.R.L., mun. Chișinău, str. A. Russo, 59/4, of. 164, director general Laurian Dulap, tel/fax. 20-49-55, licență seria A MMII, nr. 033486 din 26.02.2007.
 10. Informația despre obligațiile financiare neonorate -

Continuare din pag. precedentă

16. Bilanțul contabil rezumativ al S.A. „ANGROBĂCĂNIE” la 31.12.2012

Posturile bilanțului	La finele perioadei de gestiune curente (lei)	La finele perioadei de gestiune precedente (lei)
Activ		
1. Active pe termen lung	-	-
1.1 Active nemateriale	-	-
1.2 Active materiale pe termen lung	6 393 428	4 925 744
1.3 Active financiare pe termen lung	9 798 771	9 798 771
1.4 Alte active pe termen lung	16 501	4 594
Total capitolul 1	16 208 700	14 729 109
2. Active curente		
2.1 Stocuri de mărfuri și materiale	212 711	218 426
2.2 Creanțe pe termen scurt	1 447 426	1 644 687
2.3 Investiții pe termen scurt	-	-
2.4 Mijloace bănești	212 145	429 359
2.5 Alte active curente	6 457	6 661
Total capitolul 2	1 878 739	2 299 133
Total activ	18 087 439	17 028 242
Pasiv		
3. Capital propriu		
Capital statutar	6 667 800	6 667 800
Capital suplimentar	-	-
Capital nevărsat	-	-
Capital retras	-	-
Total 3.1 Capital statutar și suplimentar	6 667 800	6 667 800
Rezerve stabilite de legislație	396 111	396 111
Rezerve prevăzute de statut	8 708	8 708
Alte rezerve	3 691 879	3 691 879
Total 3.2 Rezerve	4 096 698	4 096 698
Corecții ale rezultatelor perioadelor precedente	(374)	-
Profitul nerepartizat (pierdere neacoperită) al anilor precedenți	37 731	3 593 891
Profitul net(pierdere) al perioadei de gestiune	3 398 309	-
Profitul utilizat al perioadei de gestiune	-	-
Total 3.3 Profit nerepartizat (pierdere neacoperită)	3 435 666	3 593 891
Diferențe la reevaluarea activelor pe termen lung		
Subvenții		
Total 3.4 Capital secundar		
Total capitolul 3	14 200 164	14 358 389
4. Datorii pe termen lung	-	-
4.1 Datorii financiare pe termen lung		
4.2 Datorii pe termen lung calculate		
Total capitolul 4		
5. Datorii pe termen scurt	-	-
5.1 Datorii financiare pe termen scurt	-	-
5.2 Datorii comerciale pe termen scurt	189 310	66 965
5.3 Datorii pe termen scurt calculate	3 697 965	2 602 888
Total capitolul 5	3 887 275	2 669 853
Total pasiv	18 087 439	17 028 242

17. RAPORTUL DE PROFIT ȘI PIERDERI PENTRU PERIOADA DE GESTIUNE

Indicatorii	Perioada raportării	Anul precedent
1. Venitul pe vânzări	834 906	649 416
2. Costul vânzărilor	730 182	550 625
3. Profitul brut (pierdere globală)	104 724	98 791
4. Alte venituri operaționale	5 849 027	5 076 849
5. Cheltuieli comerciale	625 029	204 851
6. Cheltuieli generale și administrative	1 767 959	1 369 645
7. Alte cheltuieli operaționale	248 088	118 401
8. Rezultatul din activitatea operațională: profit(pierderi)	3 312 675	3 482 743
9. Rezultatul din activitatea de investiții: profit(pierderi)	503 478	16 633
10. Rezultatul din activitatea financiară: profit(pierderi)	-	-
11. Rezultatul din activitatea economico-financiară: profit(pierderi)	3 816 153	3 499 376
12. Rezultatul excepțional: profit(pierderi)	-	-
13. Profitul (pierdere) perioadei raportate până la impozitare	3 816 153	3 499 376
14. Cheltuieli (economie)privind impozitul pe venit	417 844	-
15. Profitul net (pierdere netă)	3 398 309	3 499 376

18. Informații suplimentare privind profitul societății și utilizarea acestuia

Indicatorii	Perioada raportării	Anul precedent
1. Direcțiile de utilizare a profitului net pe parcursul perioadei de gestiune acoperirea pierderilor din anii precedenți		
rezerve stabilite de legislație;	396 111	396 111
rezerve prevăzute de statut;	8 708	8 708
alte rezerve;	3 691 879	3 691 879
plata recompenselor membrilor consiliului societății și membrilor comisiei de cenzori;		
Investirea în vederea dezvoltării producției;		
Plata dividendelor;		
- la acțiunile preferențiale		
- la acțiunile ordinare		
Alte scopuri	-	-
2. Activele nete ale emitentului	14 200 164	14 358 389

3. Activele nete ale emitentului în raport la:		
- o obligațiune		
- o acțiune preferențială	31,94	32,30
- o acțiune ordinară		
4. Profitul net la o acțiune ordinară a societății	7,64	7,87
5. Datoriile la dividendele anilor precedenți	3 636 309	2 538 322
6. Dividendele anunțate la o acțiune de fiecare clasă a emitentului:		
- intermediare		
- anuale	8,00	14,18
7. Valoarea unei acțiuni a societății(cu indicarea sursei de informare):		
- valoarea de piață		
- valoarea estimativă	15	15

19. Persoanele care au semnat bilanțul contabil

Director

G. Grini

20. Opinia auditorului exprimată în raportul de audit al societății de audit care a efectuat auditul obligatoriu al rapoartelor financiare anuale: în opinia auditorului, rapoartele financiare dau o imagine reală în toate aspectele lor semnificative a situației financiare a întreprinderii S.A. „Angrobăcănie” la data de 31decembrie 2012 și sunt întocmite în conformitate cu Legea contabilității a Republicii Moldova nr. 133-XVI din 27 aprilie 2007 și Standardele Naționale de Contabilitate, aprobate de Ministerul Finanțelor al Republicii Moldova.

Raportul anual al Societății pe Acțiuni “Dimecon – 11”

- Perioada de gestiune: 2012
- Denumirea completă și prescurtată a societății pe acțiuni (emitentului): Societatea pe Acțiuni „Dimecon – 11” (S.A. „Dimecon-11”)
- Numărul și data înregistrării de stat a emitentului: 1003600026996 din 10.11.1995
- Sediul societății, numerele de telefon și fax pentru relații: m. Chișinău, str. Industrială 46, tel/fax 42-82-72,42-80-69
- Principalele genuri de activitate: servicii cu mecanisme de ridicat în construcții
- Lista persoanelor cu funcții de răspundere ale emitentului:
 - Președintele Consiliului – Vladimir Vozian
 - Membrii Consiliului – V. Popa, N. Croitor, A. Șolari, P. Chetruș
 - Organul executiv – Director – Dumitru Vasilachi
 - Comisia de cenzori – S. Iarșciuc, V. Ghiluța, Golovatii I.
- Lista insiderilor și a persoanelor afiliate emitentului și mărimea cotelor deținute în capitalul social al emitentului, conform formularului EM-1 din raportul anual al emitentului:
 - Vozian Vladimir, Vozian Natalia, Vozian Ecaterina, Vozian Grigorie, Vozianu Arcadii, Popa Viorel, Croitor Nadejda, Croitor Maria, Croitor Gheorghe, Popa Grigore, Popa Valentina, Vasilachi – Popa Nadejda – 11,643%, Vasilachi Olga – 0,030%, Șolari Anatolie, Zolotico Natalia, Șolari Gheorghii, Șolari Eugenii, Șolari Eugenia, Chetruș Natalia, Chetruș Pavel, Chetruș Alexandra, Chetruș Artemii, Ghiluța Vasile – 0,29%, Ghiluța Nina, Ghiluța Eduard, Golovatii Igor – 0,011%.
- Informația privind valorile mobiliare ale emitentului înregistrate în Registrul de stat al valorilor mobiliare la ultima zi a perioadei de gestiune (31 decembrie):

Tip valori mobiliare	Codul ISIN	Numărul valorilor mobiliare, unități	Valoarea nominală a valorilor mobiliare, lei	Termen de circulație	Numărul valorilor mobiliare	Achiziționate pe parcursul perioadei de gestiune
Acțiuni ordinare	MD14DIME1004	538543	7	X	-	-
Acțiuni preferențiale	-	-	-	-	-	-
Obligațiuni	-	-	-	-	-	-

- Capitalul social al emitentului la ultima zi a perioadei de gestiune – 3769801
- Numărul de acționari înregistrați în registru la ultima zi a perioadei de gestiune –
- Lista acționarilor care la ultima zi a perioadei de gestiune dețin 5 și mai mult la sută din acțiunile cu drept de vot plasate ale emitentului.

Denumirea completă a persoanelor juridice/numele prenumele persoanei fizice, numărul de înregistrare (IDNO)/codul personal al persoanei fizice (IDNP)	Numărul de acțiuni cu drept de vot		Cota deținută în numărul total de acțiuni cu drept de vot ale emitentului,%	
	Preferențiale	Ordinare	Preferențiale	Ordinare
Aga Andrei Timofei, 0973001962674		36385		6,756
Depozitarul Național de Valori Mobiliare al Moldovei, 13339018		273134		50,717
Vasilachi – Popa Nadejda, Dumitru, 2004048061728		62700		11,643
Vozian Marin Grigore		53546		9,943

- Lista filialelor și reprezentanțelor emitentului: – Nu sunt
- Informația despre reorganizarea emitentului și a persoanelor afiliate acestuia: – nu sunt
- Informația privind registratorul și auditorul emitentului:
 - a) Registratorul – S.A. „Registru”, mun. Chișinău, str. Șciusev 47, directorul – O. Domentii, tel: 541-942, contr. Nr. R-101/351 din 31.01.2010
 - b) Auditorul – „Ecofin-Audit-Service” S.R.L., mun. Chișinău, str. Kogălniceanu 34, directorul general – I. Prisăcaru, tel: 279-729,541-940, contr. nr. 136 din 18.06.2012
- Informații despre obligațiile financiare neonorate.

Tipul obligațiunii	Termenul de scadență	Suma neonorată a obligațiunii la finele perioadei de gestiune, lei
Datorii pentru facturi comerciale		

16. Bilanțul contabil al emitentului la finele perioadei de gestiune

Posturile bilanțului	La finele perioadei de gestiune curente, lei	La finele perioadei de gestiune precedente, lei
Activ		
1. Active pe termen lung		
1.1 Active nemateriale	54404	36910
1.2 Active materiale pe termen lung	28357082	28826481
1.3 Active financiare pe termen lung	8000	8000
1.4 Alte active pe termen lung		
Total capitolul 1	28419486	28871391
2. Active curente		
2.1 Stocuri de mărfuri și materiale	3837417	3553658
2.2 Creanțe pe termen scurt	4776241	6066928
2.3 Investiții pe termen scurt		

2.4 Mijloace bănești	113585	21783
2.5 Alte active curente	237873	222833
Total capitolul 2	8965116	9865202
Total activ	37384602	38736593
Pasiv		
3. Capital propriu		
Capital statutar	3769801	3769801
Capital suplimentar		
Capital nevărsat		
Capital retras	(36778)	(36778)
Total 3.1 Capital statutar și suplimentar	3733023	3733023
Rezerve stabilite de legislație		
Rezerve prevăzute de statut	565470	565470
Alte rezerve	6421204	6421204
Total 3.2 Rezerve	6986674	6986674
Corecții ale rezultatelor perioadelor precedente	-359102	
Profitul nerepartizat (pierdere neacoperită) al anilor precedenți	9557615	9557615
Profitul net (pierdere) al perioadei de gestiune	-1481788	
Profit utilizat al perioadei de gestiune		
Total 3.3 Profit nerepartizat (pierdere neacoperită)	7716725	9557615
Diferențe la reevaluarea activelor pe termen lung		
Subvenții		
Total 3.4 Capital secundar		
Total capitolul 3	18436422	20277312
4. Datorii pe termen lung – total		
4.1 Datorii financiare pe termen lung	17630841	17705429
4.2 Datorii pe termen lung calculate		
Total capitolul 4	17630841	17705429
5. Datorii pe termen scurt		
5.1 Datorii financiare pe termen scurt		
5.2 Datorii comerciale pe termen scurt	922684	267260
5.3 Datorii pe termen scurt calculate	394655	486592
Total capitolul 5	1317339	753852
Total pasiv	37384602	38736593

17. Raportul de profit și pierderi pentru perioada de gestiune

Indicatorii	Perioada de gestiune curentă, lei	Perioada de gestiune precedentă, lei
1. Venitul din vânzări	9298725	10568948
2. Costul vânzărilor	8281290	6882606
3. Profitul brut (pierdere globală)	1017435	3686342
4. Alte venituri operaționale	2108047	1867545
5. Cheltuieli comerciale	86087	24287
6. Cheltuieli generale și administrative	2598250	2544650
7. Alte cheltuieli operaționale	2953909	1200069
8. Rezultatul din activitatea operațională: profit (pierdere)	-2512764	1784881
9. Rezultatul din activitatea de investiții: profit (pierdere)	1444582	13095
10. Rezultatul din activitatea financiară: profit (pierdere)	-416678	-430476
11. Rezultatul din activitatea economico-financiară: profit (pierdere)	-1484860	1367500
12. Rezultatul excepțional: profit (pierdere)	3072	
13. Profitul (pierdere) perioadei raportate până la impozitare	-1481788	1367500
14. Cheltuieli (economii) privind impozitul pe venit		
15. Profitul net (pierdere netă)	-1481788	1367500

18. Informații suplimentare privind profitul societății și utilizarea acestuia:

Indicatorii	Perioada de gestiune curentă, lei	Perioada de gestiune precedentă, lei
1. Direcțiile de utilizare a profitului net pe parcursul perioadei de gestiune:		
a) acoperirea pierderilor din anii precedenți	-	-
b) rezerve stabilite de legislație;		
c) rezerve prevăzute de statut;	565470-	565470-
d) alte rezerve;	6421204	6421204
e) plata recompenselor membrilor consiliului societății și membrilor comisiei de cenzori;		
f) investirea în vederea dezvoltării producției;	-	-
g) plata dividendelor;		
• la acțiunile preferențiale; • la acțiunile ordinare	-	-
h) alte scopuri	-	-
2. Activele nete ale emitentului	18436422	20277312
3. Activele nete ale emitentului în raport la:		
• o obligațiune	-	-
• o acțiune preferențială	-	-
• o acțiune ordinară	34.23	37.65
4. Profitul net la o acțiune ordinară a societății		2.54
5. Datoriile la dividendele anilor precedenți	-	-
6. Dividendele anunțate la o acțiune de fiecare clasă a emitentului:		
• intermediare, • anuale.	-	-
7. Valoarea unei acțiuni a societății (cu indicarea sursei de informare)		
• valoarea de piață; • valoarea estimativă	-	-

19. Persoanele care au semnat bilanțul contabil:

Dumitru Vasilachi.

20. Opinia auditorului exprimată în raportul de audit al societății de audit care a efectuat auditul obligatoriu al rapoartelor financiare anuale – În opinia noastră, rapoartele financiare oferă o imagine veridică, autentică și completă despre situația financiară a SA „Dimecon – 11” la 31.12.2012. Rezultatele financiare, fluxul capitalului propriu și fluxul mijloacelor bănești sunt reflectate în conformitate cu Standardele Naționale de Contabilitate.

Отчет о деятельности АО «Чадыр-Петрол» за 2012 год.

1. Номер и дата государственной регистрации эмитента-0011639 от 12.01.2005
2. Юридический адрес г. Чадыр-Лунга, ул. Буджакская, 17 тел. 2-01-95
3. Основные виды деятельности: розничная торговля и хранение нефтепродуктов.
4. Исполнительный директор- Панаитов Ф. В.
Председатель общ-ва- Марков А. Н.,
председатель ревизионной комиссии – Куюжуклу Л
5. Владеет акциями общества более 5% государство.
6. **Информация о ценных бумагах эмитента, зарегистрированных в Государственном реестре ценных бумаг, на последний день отчетного периода(31 декабря).**

Тип ценных бумаг	Код ISIN	Количество ценных бумаг, единицы	Номинальная стоимость ценных бумаг, лей	Срок обращения	Количество ценных бумаг	
					выкупленных на протяжении отчетного периода	приобретенных на протяжении отчетного периода
Простые акции		137171	10	X	-	-
Привилег. акции	-	-	-	-	-	-
Облигации	-	-	-	-	-	-

7. Уставный капитал эмитента: 1371712
8. Количество акционеров, зарегистрированных на последний день отчетного периода-81
9. **Список акционеров, которые на последний день отчетного периода владеют 5 и более процентов размещенных голосующих акций эмитента.**

Полное наименование юридических лиц / фамилия, имя физического лица, регистрационный номер (IDNO)/персональный код физического лица (IDNP)	Количество голосующих акций		Доля в общем количестве голосующих акций эмитента,%	
	Привилег.	Простые	Привилег.	Простые
Управление гос. имущества и приватизации	-	116057	-	-

10. Информация о регистраторе и аудиторе эмитента.
а) Регистратор: SA «Registru», г. Кишинев лицензия РВД 004385 от 13.01.2005г.
б) Аудитор ИП «Аудитор Чолак В. Н.» г. Кишинев, лицензия №036526 от 26.01.2006 г. Договор №06 от 06.09.2011г.

11. Бухгалтерский баланс эмитента на конец отчетного периода:

Статьи баланса	На конец текущего отчетного периода, лей	На конец предыдущего отчетного периода, лей
Актив		
1. Долгосрочные активы		
1.1 Нематериальные активы	728	728
1.2 Долгосрочные материальные активы	2383493	2229629
1.3 Долгосрочные финансовые активы	364599	364599
Итого по разделу 1	2748820	2594956
2. Текущие активы		
2.1 Товарно-материальные запасы	495375	515955
2.2 Краткосрочная дебиторская задолженность	2164451	2280831
2.3 Денежные средства	236149	116853
2.4 Прочие текущие активы.	13657	12529
Итого по разделу 2	2909632	2926168
Всего актив	5658452	5521124
Пассив		
3. Собственный капитал		
Уставный капитал	1371712	1371712
Итого 3.1 Уставный и добавочный капитал	1371712	1371712
Резервы, установленные законодательством	28019	28019
Резервы, предусмотренные уставом	1729995	1706985
Итого 3.2 Резервы	1758014	1735004
Чистая прибыль(убыток)отчетного периода	+12740	+23010
Итого 3.3 Нераспределенная прибыль(непокрытый убыток)	+12740	+23010
Разницы от переоценки долгосрочных активов	1250653	1250653
Итого 3.4 Неосновной капитал	1250653	1250653
Итого по разделу 3	4393119	4380379
4. Краткосрочные обязательства		
4.1 Краткосрочные финансовые обязательства		
4.2 Краткосрочные торговые обязательства	1202372	1054667
4.3 Краткосрочные начисленные обязательства	62961	86078
Итого по разделу 4	1265333	1140745
Всего пассив	5658452	5521124

12. Информация о прибыли и убытках за отчетный период:

Показатели	Текущий отчетный период, лей	Предыдущий отчетный период, лей
1. Доход от продаж	11127275	12871710
2. Себестоимость продаж	9055180	11180064
3. Валовая прибыль (валовый убыток)	2072095	1691646
4. Прочие операционные доходы	368834	671156
5. Торговые расходы	471953	571676
6. Общие и административные расходы	1989222	2042720
7. Прочие операционные расходы	10142	14896
8. Результат от операционной деятельности: прибыль (убыток)	(30388)	(266490)
9. Результат от инвестиционной деятельности: прибыль(убыток)	48096	289500
10. Результат от финансово-экономической деятельности: прибыль (убыток)	+17698	23010
11. Прибыль (убыток) отчетного периода до налогообложения	+17698	23010
12. Чистая прибыль(чистый убыток)	+12740	23010

Continuare în pag. următoare

Continuare din pag. precedentă

13. Дополнительная информация о прибыли общества и его использовании:

Показатели	Текущий отчетный период, лей	Предыдущий отчетный период, лей
1. Направления использования чистой прибыли на протяжении предыдущего отчетного года:	-	+54215
a) покрытие убытков прошлых лет		
b) Резервы, установленные законодательством	23010	32529
c) резервы, предусмотренные уставом	-	2711
d) прочие резервы		
e) плата вознаграждения членам совета общества и членам ревизионной комиссии	-	2711
f) инвестирование в целях развития производства		
g) выплата дивидендов:		
. по привилегированным акциям	-	-
. по простым акциям	-	16264
2. Чистые активы эмитента	4393119	4380379
3. Чистые активы эмитента по отношению к:		
. одной облигации	-	-
. одной привилегированной акции	-	-
. одной простой акции	32-03	31-93
4. Чистая прибыль на одну простую акцию общества	-	0,17
5. Обязательства по дивидендам прошлых лет	2943	3078
6. Объявленные дивиденды на одну акцию каждого класса эмитента:		
. промежуточные	-	-
. годовые	-	0,12
7. Стоимость одной акции общества (с указанием источника информации):		
. рыночная стоимость		
. оценочная стоимость	10	10

Лица подписавшие бухгалтерский баланс:

Директор АО «Чадыр-Петрол»

Гл. бухгалтер АО «Чадыр-Петрол»

Панаитов Ф. В.

Лунгу Г. И.

Raportul anual a SA "Spectrul" pe anul 2012

1. Perioada de gestiune 01.01.2012 – 31.12.2012
2. Denumirea completă și prescurtată a emitentului Societatea pe acțiuni "Spectrul"
3. Numărul și data înregistrării de stat a emitentului: 10306087 11.07.1995.
4. Sediul societății, numerele de telefon și fax pentru relații:
MD 2005, Chișinău, str. Ferdeului, 4, tel/fax. 271643, tel 272789, 274044.
5. Principalele genuri de activitate: CAEM 36994.
6. Persoanele cu funcții de răspundere ale societății:
Membrii consiliului societății:
Chelban Vladimir - președinte (185-0,21%);
Cuzimici Serghei (4332-4,84%); Popovici Lilia (294-0,3%); Lunco Valentina (151-0,17%); Ivasciuc Valentina (122-0,136).
Membrii comitetului executiv: Nicolae Timohin (director- 4358-4,87%).
Membrii comisiei de cenzori: Marafievici Liudmila, Colesnic Galina, Chiselta Elena.
7. Lista insiderilor și a persoanelor afiliate a SA Spectrul și mărimea cotelor deținute în capitalul social:
Chelban Galina(0); Chelban Constantin(0); Chelban Vasile(0); Chelban Vasile(0); Cusac Ina(0); Lunco Dumitru(0); Lunco Andrei(0); Lunco Nicolai(0); Ivasciuc Olga(0); Ivasciuc Alexandra(0); Ivasciuc Iacov(0); Efimov Iurii(0); Efimov Vladimir(0); Marafievici Olga(0); Mihailova Lilea(0); Timohina Valentina(0); Timohin Timofei(0); Timohin Gavril(0); Cebotari Olga(0); Pănuță Vasilița(0).
8. Valorile mobiliare a SA Spectrul înregistrate în Registrul de Stat al valorilor mobiliare la ultima zi a perioadei de gestiune (31 decembrie 2012):

Tip valori mobiliare	Codul ISIN	Numărul valorilor mobiliare, unități	Valoarea nominală a valorilor mobiliare, lei	Termen de circulație	Numărul valorilor mobiliare Răscumpărate pe parcursul perioadei de gestiune	Achiziționate pe parcursul perioadei de gestiune
Acțiuni ordinare		89403	14-00	X	-	-

9. Capitalul social la ultima zi a perioadei de gestiune 1251642
10. Numărul acționarilor înregistrați în registru la ultima zi a perioadei de gestiune 2853.
11. Lista acționarilor care la ultima zi a perioadei de gestiune dețin 5 și mai mult la sută din acțiunile cu drept de vot plasate a SA Spectrul nu există.
12. Lista filialelor nu există.
13. Reorganizarea nu a avut loc.
14. a) Registrul societății: SA «Registru», Domete Olesea 54-19-42 Contract NrR 101/597 ot 28.04.2007,
b) Auditorul societății: SC "Audit -Victor" SRL tel. 62-11-12, Mun. Chișinău, str. Tighina 645 of. 503,
15. Obligațiile financiare neonorate nu există.

16. Bilanțul contabil la finele perioadei de gestiune.

Posturile bilanțului	La finele perioadei de gestiune curente, lei	La finele perioadei de gestiune precedente, lei
Activ		
1. Active pe termen lung		
1.1 Active nemateriale		
1.2 Active materiale pe termen lung	952685	941453
1.3 Active financiare pe termen lung		
1.4 Alte active pe termen lung		
Total capitolul 1	952685	941453
2. Active curente		
2.1 Stocuri de mărfuri și materiale	102610	113210
2.2 Creanțe pe termen scurt	66851	83458
2.3 Investiții pe termen scurt	-	-
2.4 Mijloace bănești	120464	167592

2.5 Alte active curente	160080	168280
Total capitolul 2	450005	532540
Total activ	1 402 690	1473993
Pasiv		
3. Capital propriu		
Capital statutar	1251642	1251642
Capital suplimentar		
Capital nevărsat		()
Capital retras		()
Total 3.1 Capital statutar și suplimentar	1251642	1251642
Rezerve stabilite de legislație		
Rezerve prevăzute de statut		
Alte rezerve		
Total 3.2 Rezerve		
Corecții ale rezultatelor perioadelor precedente		
Profitul nerepartizat (pierdere neacoperită) al anilor precedenți	(215543)	(215543)
Profitul net (pierdere) al perioadei de gestiune	(74660)	
Profit utilizat al perioadei de gestiune		
Total 3.3 Profit nerepartizat (pierdere neacoperită)		()
Diferențe la reevaluarea activelor pe termen lung		
Subvenții		
Total 3.4 Capital secundar	431376	431376
Total capitolul 3	1 392 815	1 467 475
4. Datorii pe termen lung – total		
4.1 Datorii financiare pe termen lung		
4.2 Datorii pe termen lung calculate		
Total capitolul 4		
5. Datorii pe termen scurt		
5.1 Datorii financiare pe termen scurt		
5.2 Datorii comerciale pe termen scurt	4023	3004
5.3 Datorii pe termen scurt calculate	5852	3514
Total capitolul 5	9875	6518
Total pasiv	1 402 690	1 473 993

17. Raportul de profit și pierderi pentru perioada de gestiune

Indicatorii	Perioada de gestiune curentă, lei	Perioada de gestiune precedentă, lei
1. Venitul din vânzări	148732	200080
2. Costul vânzărilor	148676	179091
3. Profitul brut (pierdere globală)	56	20989
4. Alte venituri operaționale	216852	190883
5. Cheltuieli comerciale	-	-
6. Cheltuieli generale și administrative	293331	294707
7. Alte cheltuieli operaționale	120	161
8. Rezultatul din activitatea operațională: profit (pierdere)	(76543)	(83046)
9. Rezultatul din activitatea de investiții: profit (pierdere)	1883	12742
10. Rezultatul din activitatea financiară: profit (pierdere)	-	-
11. Rezultatul din activitatea economico-financiară: profit (pierdere)	(74660)	(70304)
12. Rezultatul excepțional: profit (pierdere)		
13. Profitul (pierdere) perioadei raportate până la impozitare	(74660)	(70304)
14. Cheltuieli (economii) privind impozitul pe venit		
15. Profitul net (pierdere netă)	(74660)	(70304)

18. Informații suplimentare privind profitul societății și utilizarea acestuia:

Indicatorii	Perioada de gestiune curentă, lei	Perioada de gestiune precedentă, lei
1. Direcțiile de utilizare a profitului net pe parcursul perioadei de gestiune:		
a) acoperirea pierderilor din anii precedenți		
b) rezerve stabilite de legislație;		
c) rezerve prevăzute de statut;		
d) alte rezerve;		
e) plata recompenselor membrilor consiliului societății și membrilor comisiei de cenzori;		
f) investirea în vederea dezvoltării producției;		
g) plata dividendelor;		
. la acțiunile preferențiale; . la acțiunile ordinare		
h) alte scopuri		
2. Activele nete ale emitentului	1 402 690	1 473 993
3. Activele nete ale emitentului în raport la:		
. o obligațiune		
. o acțiune preferențială		
. o acțiune ordinară	15,69	16,49
4. Profitul net la o acțiune ordinară a societății	0,84	0,79
5. Datoriile la dividendele anilor precedenți		
6. Dividendele anunțate la o acțiune de fiecare clasă a emitentului:		
. intermediare, . anuale.		
7. Valoarea unei acțiuni a societății (cu indicarea sursei de informare)		
. valoarea de piață		
. valoarea estimativă	14,00	14,00

Director
Contabil șefN. Timohin
A. Efimov

Opinia auditorului exprimată în raportul de audit al societății de audit care a efectuat auditul obligatoriu al rapoartelor financiare anuale. (se anexează)

Darea de seama rezumativa anuala a SA "Hidroconstructor" pe anul 2012

- Denumirea emitentului: SA „Hidroconstructor”
- Numărul și data înregistrării de stat a emitentului 1003606009791 din 28.07.1995
- Sediul societății- Moldova r-ul Orhei s. Pelivan tel/fax 0-235-68-2-25
- Principalele genuri de activitate – construcție -montaj
- Persoanele cu funcții de răspundere ale societății:
 - Președintele consiliului – Rotaru Vladimir
 - Președintele organului executiv – Rotaru Elena
 - Președintele comisiei de cenzori – Atamaniuc Livia
- Capitalul social: 114748 – acțiuni simple, valoarea nominală a unei acții-10lei fiecare.
- Lista persoanelor înregistrate în registru care dețin 5 și mai mult la sută din acțiune cu drept de vot**

Denumirea (N.P.P.)	Numărul de acțiuni cu drept de vot deținute ordinare	Cota acțiunilor cu drept de vot deținute în numărul total al acțiunilor cu drept de vot ale emitentului,%
1. Cimbir Tatiana	9754	8,500
2. Cimbir Deomid	9754	8,500
3. Rotor SRL	82054	71,508

Informații vizind registratorul: "Registru" SA or Chisinau str Sciusev 47 N licenței 000083 din 13.01.2010

Bilanțul contabil rezumativ

Posturile bilanțului	La finele perioadei de gestiune curente, (lei)	La finele anului de gestiune precedent, (lei)
Activ		
1.1 Active nemateriale	916	1416
1.2 Active materiale pe termen lung	2488779	2682786
1.3 Active financiare pe termen lung		
1.4 Alte active pe termen lung		
2. Active curente		
2.1 Stocuri de mărfuri și materiale	232296	246632
2.2 Creanțe pe termen scurt	463044	575057
2.3 Investiții pe termen scurt	-	
2.4 Mijloace bănești	487	649
2.5 Alte active curente	47205	46172
Bilanț	3232727	3552712
Pasiv		
3. Capital propriu		
3.1 Capital statutar și suplimentar	1147480	1147480
Capital statutar		
Capital retras	()	()
Total 3.1	1147480	1147480
3.2 Rezerve	588134	588134
inclusiv: – stabilite de legislație		
- prevăzute de statut		
- alte rezerve	588134	588134
3.3 Profit nerepartizat (pierdere neacoperită)		
Corecții ale rezultatelor perioadelor precedente		
Profit nerepartizat (pierdere neacoperită) al anilor precedenți	1359974	1359974
Profit net (pierdere) al anului de gestiune	(508403)	
Profit utilizat al anului de gestiune	()	()
Total 3.3	851571	1359974
3.4 Capital secundar	5000	5000
Total capitolul 3	2592185	3100588
4. Datorii pe termen lung – total		
4.1 Datorii financiare pe termen lung		
4.2 Datorii pe termen lung calculate	3350	3350
5. Datorii pe termen scurt		
5.1 Datorii financiare pe termen scurt	259357	57816
5.2 Datorii comerciale pe termen scurt	151112	151769
5.3 Datorii pe termen scurt calculate	226723	239189
Bilanț	3232727	3552712

18. Darea de seamă rezumativă privind rezultatele financiare la data raportată:

Indicatorii	Perioada raportată	Anul precedent
1. Vânzări nete	217105	601053
2. Costul vânzărilor	419072	557684
3. Profitul brut (pierdere globală)	-201967	43369
4. Alte venituri operaționale		
5. Cheltuieli comerciale		
6. Cheltuieli generale și administrative	298568	268497
7. Alte cheltuieli operaționale	7868	1692
8. Rezultatul din activitatea operațională profit (pierdere)	(508403)	(226820)
9. Rezultatul din activitatea de investiții: profit (pierdere)	-	
10. Rezultatul din activitatea financiară: profit (pierdere)		
11. Rezultatul din activitatea economico-financiară: profit (pierdere)	(508403)	(226820)
12. Rezultatul excepțional: profit(pierdere)		
13. Profitul (pierdere) perioadei raportate până la impozitare		
14. Cheltuieli (economie) privind impozitul pe venit		
15. Profitul net (pierdere netă)	(508403)	(226820)
16. Direcțiile de utilizare a profitului net pe parcursul anului de gestiune precedent:		
a) rezerve stabilite de legislație;		
b) rezerve prevăzute de statut;		

e) alte scopuri		
17. Activele nete ale emitentului	2592185	3100588
18. Activele nete ale emitentului în raport la: O acțiune ordinară	2.25	2.70
19. Profitul net la o acțiune ordinară a societății		
20. Datoriile la dividendele anilor precedenți		
21. Dividendele la o acțiune a emitent		
22. Prețul de piață al unei acțiuni a societății (cu indicarea sursei de informare): • minimal		
23. Numărul de acționari	73	73

19. Persoanele care au semnat bilanțul contabil

Director

Contabil

V. Rotaru

O. Asaula

Raportul anual al societății pe acțiuni "Combinatul Auto Nr. 4 din Chișinău"

- Perioada de gestiune 2012.
- Denumirea completă și prescurtată a societății pe acțiuni (emitentului) Societatea pe Acțiuni "Combinatul Auto Nr. 4 din Chișinău" "Combinatul Auto Nr. 4 din Chișinău" S.A.
- Numărul și data înregistrării de stat a emitentului 10461592 din 22.12.1995
- Sediul societății, numerele de telefon și fax pentru relații. Mun. Chișinău, str. Pădurii, 13, MD 2002. Tel. 52-01-09; Fax. 52-11-44, 52-11-44, 55-86-04.
- Principalele genuri de activitate – 60240 Prestarea serviciilor de transport, transportarea mărfii, reparația automobilelor, parcare.
- Lista persoanelor cu funcții de răspundere ale emitentului. Președintele Consiliului – Guțu Emil Administratorul Organului Executiv – Josan Radu Președintele Comisiei de Cenzori – Dudnicenco Ion Membrii Consiliului Societății: Ceban Mihail, Gutium Tatiana, Cernenco Tudor, Dațco Eugeniu, Celac Ion, Krauze Feodosia Membrii Comisiei de Cenzori: Țurcan Marina, Strii Valentina
- Lista insiderilor și a persoanelor afiliate emitentului și mărimea cotelor deținute în capitalul social al emitentului, conform formularului EM-1 din raportul anual al emitentului. Guțu Alexandr (fecior), Guțu Svetlana (soția), Guțu Ion (tata), Guțu Elena (mama), Guțu Irina (sora), Ceban Antonina (soția), Ceban Tatiana (fiica), Ceban Mihaela (fiica), Gutium Sergiu (soțul), Gutium Corina (fiica), Gutium Elisaveta (fiica), Dațco Larisa (soție), Dațco Iurii (fiul), Dațco Tatiana (fiica), Dațco Grigorii (tata), Dațco Olga (mama), Celac Tatiana (soția), Celac Cristina (fiica), Celac Irina (fiica), Celac Alexandru (frate), Celac Mihai (frate), Vdovicenco Ecaterina (sora), Istratii Olga (sora), Suruceanu Ivan (frate), Suruceanu Mihai (frate), Nuța Eugenia (sora), Madan Elisaveta (sora), Toma Aliona (fiica), Țurcanu Ionaș (soțul), Țurcanu Daniela (fiica), Arabadji Artur (fiul), Arabadji Dmitrii (fiul), Cernenco Maria (soția), Iovița Lulia (fiica), Dudnicenco Nicolai (tata), Dudnicenco Eugenia (mama), Dudnicenco Daniela (soția), Dudnicenco Damian (fiul)
- Informația privind valorile mobiliare ale emitentului înregistrate în Registrul de stat al valorilor mobiliare la ultima zi a perioadei de gestiune (31 decembrie).**

Tip valori mobiliare	Codul ISIN	Numărul valorilor mobiliare, unități	Valoarea nominală a valorilor mobiliare, lei	Termen de circulație	Numărul valorilor mobiliare	
					Răscumpărate pe parcursul perioadei de gestiune	Achiziționate pe parcursul perioadei de gestiune
Acțiuni ordinare	MD14AUBI1000	693799	10	X	-	-
Acțiuni preferențiale	-	-	-	-	-	-
Obligațiuni	-	-	-	-	-	-

- Capitalul social al emitentului la ultima zi a perioadei de gestiune – 6937990
- Numarul de acționari înregistrați în registru la ultima zi a perioadei de gestiune – 979
- Lista acționarilor care la ultima zi a perioadei de gestiune dețin 5 și mai mult din acțiunile cu drept de vot plasate ale emitentului.**

Denumirea completă a persoanelor juridice/numele prenumele persoanei fizice, numărul de înregistrare (IDNO)/codul personal al persoanei fizice (IDNP)	Numărul de acțiuni cu drept de vot		Cota deținută în numărul total de acțiuni cu drept de vot ale emitentului,%	
	Preferențiale	Ordinare	Preferențiale	Ordinare
Primaria mun. Chisinau		445587		64,22
Jolnaci Alexandru I. I.		34690		5,00

- Lista filialelor și reprezentanțelor emitentului. Nu este
- Informația despre reorganizarea emitentului și a persoanelor afiliate acestuia. – nu
- Informația privind registratorul și auditorul emitentului
 - Registratorul: S.A. „Registru-Corect”, mun. Chișinău, str. V. Alecsandri 129, of. 11. Bîța Maria, tel. 22-68-40; Contract nr. 116/06 din 20-02-2006.
 - Auditorul: „Ecofin-Audit-Service” SRL, mun. Chișinău, str. Kogălniceanu, 34. Prisăcaru Ion, tel. 54-19-40, Contract nr. 158 din 25-07-2012.
- Informații despre obligațiile financiare neonorate: —.

16. Bilanțul contabil al emitentului la finele perioadei de gestiune

Posturile bilanțului	La finele perioadei de gestiune curente, lei	La finele perioadei de gestiune precedente, lei
Activ		
1. Active pe termen lung		
1.1 Active nemateriale	74375	94208
1.2 Active materiale pe termen lung	8986603	9201722
1.3 Active financiare pe termen lung	22400	22400
1.4 Alte active pe termen lung	187762	99638
Total capitolul 1	9271140	9417968
2. Active curente		
2.1 Stocuri de mărfuri și materiale	880384	966670
2.2 Creanțe pe termen scurt	852148	980852
2.3 Investiții pe termen scurt		
2.4 Mijloace bănești	909587	206732
2.5 Alte active curente	73021	94014
Total capitolul 2	2715140	2248268

Continuare în pag. următoare

Continuare din pag. precedentă

Total activ	11986280	11666236
Pasiv		
3. Capital propriu		
Capital statutar	6937990	6937990
Capital suplimentar		
Capital nevărsat	()	()
Capital retras	()	()
Total 3.1 Capital statutar și suplimentar	6937990	6937990
Rezerve stabilite de legislație	4513129	4428618
Rezerve prevăzute de statut		
Alte rezerve		
Total 3.2 Rezerve	4513129	4428618
Corecții ale rezultatelor perioadelor precedente		
Profitul nerepartizat (pierdere neacoperită) al anilor precedenți		101463
Profitul net (pierdere) al perioadei de gestiune	101189	
Profit utilizat al perioadei de gestiune	()	()
Total 3.3 Profit nerepartizat (pierdere neacoperită)	101189	101463
Diferențe la reevaluarea activelor pe termen lung		
Subvenții		
Total 3.4 Capital secundar		
Total capitolul 3	11552308	11468071
4. Datorii pe termen lung – total		
4.1 Datorii financiare pe termen lung	--	--
4.2 Datorii pe termen lung calculate	--	--
Total capitolul 4	--	--
5. Datorii pe termen scurt	--	--
5.1 Datorii financiare pe termen scurt	--	--
5.2 Datorii comerciale pe termen scurt	36127	131274
5.3 Datorii pe termen scurt calculate	397845	66891
Total capitolul 5	433972	198165
Total pasiv	11986280	11666236

17. Raportul de profit și pierderi pentru perioada de gestiune

Indicatorii	Perioada de gestiune curentă, lei	Perioada de gestiune precedentă, lei
1. Venitul din vânzări	4624449	5289724
2. Costul vânzărilor	3528932	3638768
3. Profitul brut (pierdere globală)	1095517	1650956
4. Alte venituri operaționale	2428702	2384425
5. Cheltuieli comerciale	306227	140000
6. Cheltuieli generale și administrative	3101081	3836810
7. Alte cheltuieli operaționale	77315	50192
8. Rezultatul din activitatea operațională: profit (pierdere)	39596	8379
9. Rezultatul din activitatea de investiții: profit (pierdere)	92862	93084
10. Rezultatul din activitatea financiară: profit (pierdere)	--	--
11. Rezultatul din activitatea economico-financiară: profit (pierdere)	132458	101463
12. Rezultatul excepțional: profit (pierdere)	--	--
13. Profitul (pierdere) perioadei raportate până la impozitare	132458	101463
14. Cheltuieli (economie) privind impozitul pe venit	31269	--
15. Profitul net (pierdere netă)	101189	101463

18. Informații suplimentare privind profitul societății și utilizarea acestuia:

Indicatorii	Perioada de gestiune curentă, lei	Perioada de gestiune precedentă, lei
1. Direcțiile de utilizare a profitului net pe parcursul perioadei de gestiune:	101463	54699
a) acoperirea pierderilor din anii precedenți		
b) rezerve stabilite de legislație;		
c) rezerve prevăzute de statut;		
d) alte rezerve;		
e) plata recompenselor membrilor consiliului societății și membrilor comisiei de cenzori;	5073	2735
f) investirea în vederea dezvoltării producției;	65951	35555
g) plata dividendelor;		
• la acțiunile preferențiale		
• la acțiunile ordinare	30439	16409
h) alte scopuri		
2. Activele nete ale emitentului	11552308	11468071
3. Activele nete ale emitentului în raport la:		
• o obligațiune	--	--
• o acțiune preferențială	--	--
• o acțiune ordinară	16,65	16,53
4. Profitul net la o acțiune ordinară a societății	0,15	0,15
5. Datoriile la dividendele anilor precedenți	14689	5171
6. Dividendele anunțate la o acțiune de fiecare clasă a emitentului:		
• intermediare,		
• anuale.	0,04	0,02
7. Valoarea unei acțiuni a societății (cu indicarea sursei de informare)		
• valoarea de piață		
• valoarea estimativă		

19. Persoanele care au semnat bilanțul contabil.

**administratorul societății
contabil sef****Josan Radu
Krauze Feodosia**

20. Opinia auditorului: Rapoartele financiare oferă o imagine veridică și completă despre situația financiară a "Combinatul Auto Nr. 4 din Chișinău" S.A. la situația din 31 decembrie 2012 și sînt realizate în conformitate cu Standardele Naționale de Contabilitate

Raportul anual al societății pe acțiuni "POLIGRAFIST"

1. Perioada de gestiune: Anul 2012.
2. Denumirea completă și prescurtată a societății pe acțiuni (emitentului): Societatea pe acțiuni "POLIGRAFIST", "POLIGRAFIST" SA.
3. Numărul și data înregistrării de stat a emitentului: 1003606006930 din 15.05.1995.
4. Sediul societății, numerele de telefon și fax pentru relații: Republica Moldova, or. Telenești, str. Renașterii 57, tel. 22195.
5. Principalele genuri de activitate: Edituri, Tipărire și activități anexe, Comerțul cu amănuntul al cărților, ziarelor și rechizitelor de birou, Servicii de expediere și transport.
6. Lista persoanelor cu funcții de răspundere ale emitentului:
 - Director – VEREJAN Valentin,
 - Contabil-șef – ȘOVA Nina.
 - Membrii Consiliului – CUCULESCU Vasile, NASTAS Alexandru, ARNAUT Nicolae.
 - Membrii Comisei de cenzori – GHEORGHÎA Vasile, CIUMAC Svetlana (254 acțiuni, sau 0,32%), ROȘU Valentina, (212 acțiuni, sau 0,27%).
7. Lista insiderilor și a persoanelor afiliate emitentului și mărimea cotelor deținute în capitalul social al emitentului, conform formularului EM-1 din raportul anual al emitentului: CARANDA-98 SRL (24447 acțiuni, sau 30,56%), RUSU Dumitru, CUCULESCU Andrei V., CUCULESCU Andrei M., CUCULESCU Lilia, NASTAS Natalia, NASTAS Alexandrina, NASTAS Stanislav, NASTAS Anatol, NASTAS Larisa, NASTAS Tatiana, ARNAUT Profir, ARNAUT Natalia, ARNAUT Ecaterina, ARNAUT Panteleimon, VEREJAN Valentin, ȘOVA Nina.
8. Informația privind valorile mobiliare ale emitentului înregistrate în Registrul de stat al valorilor mobiliare la ultima zi a perioadei de gestiune (31 decembrie).

Tip valori mobiliare	Codul ISIN	Numărul valorilor mobiliare, unități	Valoarea nominală a valorilor mobiliare, lei	Termen de circulație	Numărul valorilor mobiliare	
					Răscumpărate pe parcursul perioadei de gestiune	Achiziționate pe parcursul perioadei de gestiune
Acțiuni ordinare	MD14POLI1009	80000	800000	X	--	--
Acțiuni preferențiale	--	--	--	--	--	--
Obligațiuni	--	--	--	--	--	--

9. Capitalul social al emitentului la ultima zi a perioadei de gestiune – 800000
10. Numărul de acționari înregistrați în registru la ultima zi a perioadei de gestiune – 210
11. Lista acționarilor care la ultima zi a perioadei de gestiune dețin 5 și mai mult la sută din acțiunile cu drept de vot plasate ale emitentului.

Denumirea completă a persoanelor juridice/numele prenumele persoanei fizice, numărul de înregistrare (IDNO)/codul personal al persoanei fizice (IDNP)	Numărul de acțiuni cu drept de vot		Cota deținută în numărul total de acțiuni cu drept de vot ale emitentului, %	
	Preferențiale	Ordinare	Preferențiale	Ordinare
CARANDA-98 SRL, IDNO 1004605002644	x	24447	x	30.56
VALINVEST SA, IDNO 1003600030744	x	15625	x	19.53
Cerlat Alexandru Ion, IDNP 0991006017359	x	13553	x	16.94
SA "Tipografia Ștefan Vodă", IDNO 1003608002833	x	7960	x	9.95

12. Lista filialelor și reprezentanțelor emitentului: Nu există.
13. Informația despre reorganizarea emitentului și a persoanelor afiliate acestuia: Nu există.
14. Informația privind registratorul și auditorul emitentului:
 - a) Registratorul: "REGISTRU" SA, mun. Chișinău, str. Șciusev 47, Licența 000083, din 13.01.10; Conducător: Olesia Domentii, tel: 541942
 - b) Auditorul: "Audit-Concret" SA, mun. Chișinău, str. Banulescu-Bodoni, 45, Licența AMMII 033262 din 19.03.2007.
15. Informații despre obligațiile financiare neonorate: Nu există.

16. Bilanțul contabil al emitentului la finele perioadei de gestiune:

Posturile bilanțului	La finele perioadei de gestiune curente, lei	La finele perioadei de gestiune precedente, lei
Activ		
1. Active pe termen lung		
1.1 Active nemateriale		
1.2 Active materiale pe termen lung		
1.3 Active financiare pe termen lung	428820	1082866
1.4 Alte active pe termen lung		
Total capitolul 1	428820	1082866
2. Active curente		
2.1 Stocuri de mărfuri și materiale	13470	22106
2.2 Creanțe pe termen scurt	128558	4715
2.3 Investiții pe termen scurt	557000	--
2.4 Mijloace bănești	2405	2485
2.5 Alte active curente	506	506
Total capitolul 2	701939	29812
Total activ	1130759	1118517
Pasiv		
3. Capital propriu		
Capital statutar	800000	800000
Capital suplimentar		
Capital nevărsat	()	()
Capital retras	()	()
Total 3.1 Capital statutar și suplimentar	800000	800000
Rezerve stabilite de legislație	5803	5803
Rezerve prevăzute de statut	11482	11482
Alte rezerve	855309	855309
Total 3.2 Rezerve	872594	872594
Corecții ale rezultatelor perioadelor precedente		
Profitul nerepartizat (pierdere neacoperită) al anilor precedenți	(563896)	(563896)
Profitul net (pierdere) al perioadei de gestiune	(57005)	
Profit utilizat al perioadei de gestiune	()	()
Total 3.3 Profit nerepartizat (pierdere neacoperită)	(620901)	(563896)
Diferențe la reevaluarea activelor pe termen lung		
Subvenții		

Total 3.4 Capital secundar		
Total capitolul 3	1051693	1108698
4. Datorii pe termen lung – total		
4.1 Datorii financiare pe termen lung		
4.2 Datorii pe termen lung calculate	1509	1509
Total capitolul 4	1509	1509
5. Datorii pe termen scurt		
5.1 Datorii financiare pe termen scurt		1532
5.2 Datorii comerciale pe termen scurt	1003	2070
5.3 Datorii pe termen scurt calculate	76554	4708
Total capitolul 5	77557	8310
Total pasiv	1130759	1118517

17. Raportul de profit și pierderi pentru perioada de gestiune:

Indicatorii	Perioada de gestiune curentă, lei	Perioada de gestiune precedentă, lei
1. Venitul din vânzări	56096	172258
2. Costul vânzărilor	36881	131004
3. Profitul brut (pierdere globală)	19215	41254
4. Alte venituri operaționale		600
5. Cheltuieli comerciale		
6. Cheltuieli generale și administrative	114644	245118
7. Alte cheltuieli operaționale	33	380
8. Rezultatul din activitatea operațională: profit (pierdere)	(95462)	(203644)
9. Rezultatul din activitatea de investiții: profit (pierdere)	42457	186163
10. Rezultatul din activitatea financiară: profit (pierdere)		
11. Rezultatul din activitatea economico-financiară: profit (pierdere)	(53005)	(17481)
12. Rezultatul excepțional: profit (pierdere)		
13. Profitul (pierderea) perioadei raportate până la impozitare	(53005)	(17481)
14. Cheltuieli (economii) privind impozitul pe venit	4000	
15. Profitul net (pierderea netă)	(57005)	(17481)

18. Informații suplimentare privind profitul societății și utilizarea acestuia: pentru anul 2012 societatea nu a înregistrat profit.

19. Persoanele care au semnat bilanțul contabil:

Directorul

VEREJAN Valentin.

Отчёт о результатах деятельности А.О. «MICRON» за 2012 год

- Акционерное общество „Micron”
- Сертификат о регистрации MD №0077649 от 28.11.1995 г.
- Фискальный код -1003600088608
- Юридический адрес: MD-2060, мун. Кишинэу, бул. Дечебал, 139. Tel/fax: 53-98-12
- Основные виды деятельности: производство измерительных приборов и литье микропровода.
- Сведения о должностных лицах общества:
 - Члены Совета: Поляков М. Н., Емельченко А. Г., Матвеев Л. В., Кошлаков Н. Д., Бурейко А. Б)
 - Генеральный директор – Иову В. П.
 - Члены Ревизионной комиссии: Венгренюк О., Хитова Т., Кольца Т.
 - Должностные лица общества, кроме а), б), в): Главный бухгалтер – Завтони Татьяна В.
- Физические лица, аффилированные с лицами, указанными в п. 5. Емельченко Г., Емельченко Л., Емельченко В., Емельченко С., Емельченко Е., Емельченко Т., Ерофеева Е., Полякова В., Полякова, Кошлаков Вера, Кошлаков Дмитрий, Калинина Юлия, Кошлаков Савва, Матвеев А., Кушеров Г., Кушеров В., Хитов Н., Хитов В., Хитов Л., Кольца Н., Кольца Г., Рева Л., Рева О., Грибова Н., Иову П., Иову П., Милели Н., Завтони С., Ткаченко Л., Бурейко А., Бурейко В., Бурейко В., Сницер Н., Сницер Т., Сницер С., Тома О.

8. Структура уставного капитала эмитента по видам акций:

Вид размещенных акций	Количество (единиц)	Номинальная (уставная) стоимость одной акции	доля в уставном капитале (%)	Краткое описание акции, в том числе право голоса, право на дивиденды, ликвидационная стоимость акции
Простые	1 049 297	10,00	100,00	
Всего	1 049 297	10,00	100,00	

9. Список акционеров, которые на последний день отчетного периода владеют 5 и более процентов размещенных голосующих акций эмитента:

Наименование (ФИО) лиц, зарегистрированных в реестре	Количество голосующих акций, которыми владеют		Доля голосующих акций, которыми владеют в общем количестве голосующих акций эмитента, %
	Простые	Простые	
“Silver Wings” PTE Ltd.	756 609	72,106	
CF “Europa-Trust” SRL	234 871	22,384	

10. Независимый регистратор: “Registru” SA, м. Кишинэу, ул. Щусев, 47.
Лицензия CNPF000083 от 13.01.2010, Договор №R -101/360 от 07.11.2011.

11. Сокращенный бухгалтерский баланс за 2012 год.

Статьи баланса	На конец текущего отчетного периода 2012, лей	На конец текущего отчетного периода 2011, лей
Актив		
1. Долгосрочные активы		
1.1 Нематериальные активы	46 566	88 208
1.2 Долгосрочные материальные активы	11 665 712	12 011 449
1.3 Долгосрочные финансовые активы	2 400	2 400
1.4 Прочие долгосрочные активы	9 344	2 597
Итого по разделу 1	11 724 022	12 104 654
2. Текущие активы		
2.1 Товарно-материальные запасы	4 887 573	5 064 778
2.2 Краткосрочная дебиторская задолженность	754 802	920 556
2.3 Краткосрочные инвестиции	-	-

2.4 Денежные средства	1 061 789	357 595
2.5 Прочие текущие активы	7 973	7 636
Итого по разделу 2	6 712 137	6 350 565
Всего актив	18 436 159	18 455 219
Пассив		
3. Собственный капитал		
Уставный капитал	10 492 970	10 492 970
Добавочный капитал	-	-
Неоплаченный капитал	-	-
Изъятый капитал	-	-
Итого 3.1 Уставный и добавочный капитал	10 492 970	10 492 970
Резервы, установленные законодательством	-	-
Резервы, предусмотренные уставом	10 949 436	10 949 436
Прочие резервы	-	-
Итого 3.2 Резервы	10 949 436	10 949 436
Поправки результатов предыдущих периодов	2 542	10 407
Нераспределенная прибыль (непокрытый убыток) прошлых лет	(4 998 776)	(4 247 058)
Чистая прибыль (убыток) отчетного периода	(271 388)	X
Использованная прибыль отчетного периода		X
Итого 3.3 Нераспределенная прибыль (непокрытый убыток)	(4 998 776)	(4 998 776)
Разницы от переоценки долгосрочных активов	527 691	527 691
Субсидии	-	-
Итого 3.4 Неосновной капитал	527 691	527 691
Итого по разделу 3	16 702 475	16 971 321
4. Долгосрочные обязательства – всего		
4.1 Долгосрочные финансовые обязательства	-	-
4.2 Долгосрочные начисленные обязательства	-	-
Итого по разделу 4	-	-
5. Краткосрочные обязательства		
5.1 Краткосрочные финансовые обязательства	38 000	-
5.2 Краткосрочные торговые обязательства	1 478 858	587 036
5.3 Краткосрочные начисленные обязательства	216 826	896 862
Итого по разделу 5	1 733 674	1 483 898
Всего пассив	18 436 159	18 455 219

12. Сокращенный отчет о финансовых результатах за 2012 год:

Показатели	Текущий отчетный период, лей	Предыдущий отчетный период, лей
1. Доход от продаж	2 269 263	2 433 879
2. Себестоимость продаж	1 077 896	559 815
3. Валовая прибыль (валовый убыток)	1 191 367	1 874 064
4. Прочие операционные доходы	1 749 568	1 648 171
5. Торговые расходы	49 519	38 185
6. Общие и административные расходы	3 196 865	3 918 647
7. Прочие операционные расходы	14 016	246 625
8. Результат от операционной деятельности: прибыль (убыток)	(319 465)	(681 222)
9. Результат от инвестиционной деятельности: прибыль (убыток)	49652	(65 644)
10. Результат от финансовой деятельности: прибыль (убыток)	25 983	(15 259)
11. Результат от финансово-экономической деятельности: прибыль (убыток)	(243 830)	(762 125)
12. Чрезвычайный результат: прибыль (убыток)	-	-
13. Прибыль (убыток) отчетного периода до налогообложения	(243 830)	(762 125)
14. Расходы (экономию) на подоходный налог	27558	-
15. Чистая прибыль (чистый убыток)	(271 388)	(762 125)
16. Направления использования чистой прибыли:		
a) покрытие убытков прошлых лет;		
b) резервы, установленные законодательством;		
c) резервы, предусмотренные уставом;		
d) прочие резервы;		
e) оплата возмещений членам совета общества и членам ревизионной комиссии;		
f) инвестирование для развития производства;		
g) оплата дивидендов;		
• по привилегированным акциям		
• по простым акциям		
h) прочие цели	-	-
17. Чистые активы эмитента	16 702 475	16 971 321
18. Чистые активы эмитента по отношению к одной простой акции:	15.9	16.2
19. Чистая прибыль на одну простую акцию общества	-	-
20. Обязательства по дивидендам прошлых лет	-	-
21. Объявленные дивиденды на одну акцию эмитента каждого класса:		
• выплаченные в аванс на протяжении отчетного года	-	-
• утвержденные на общем собрании акционеров по итогам отчетного года	-	-
22. Рыночная стоимость одной акции общества	-	-
23. Количество акционеров	146	146

13. Лица, подписавшие бухгалтерский баланс:

Генеральный директор

Главный бухгалтер

14. Основные тезисы ревизионной комиссии о подтверждении финансовой отчетности общества:

Баланс и финансовый отчет представляют достоверную информацию финансового состояния общества.

15. Сведения об аудиторе эмитента: “Audit-Real” SRL; мун. Кишинэу, ул. Штефан чел Маре, 200 оф. 229 Письмо соглашения №1 от 27.03.2013.

ИОВУ В. П.

Завтони Т. В.

Raportul anual al societății pe acțiuni "Angroconstructia" S.A.

1. Perioada de gestiune anul 2012
2. Denumirea completă și prescurtată a societății pe acțiuni (emitentului).
Societatea pe Acțiuni Angroconstructia; SA "Angroconstructia"
3. Numărul și data înregistrării de stat a emitentului. 1003600028244,21.04.1944
4. Sediul societății, numerele de telefon și fax pentru relații.
Mun. Chisinau, str. Petricani 19/5, tel 27-88-83
5. Principalele genuri de activitate. Comerțul cu ridicata a marfurilor angro
6. Lista persoanelor cu funcții de răspundere ale emitentului.
presedintele consiliului societății: Pavel Veaceslav
director: Borovschi Valeriu
7. Lista insiderilor și a persoanelor afiliate emitentului și marimea cotelor deținute în capitalul social al emitentului conform formularului EM-1 din raportul anual al emitentului:
Iralina SRL acțiuni de tezaur în număr de 121748, persoanele afiliate Pavel Vera-membrul consiliului, Pavel Veaceslav-presedintele consiliului, persoanele afiliate Pavel Alina, Ilvitki Irina; Avram Lucian-membrul consiliului, nr. de acțiuni 8180, cota parte a acțiunilor deținute 57.00%, persoanele afiliate Avram Ioana; Cononov Serghei-membrul consiliului, persoanele afiliate Cononov Mihail, Cononov Olga; Molochisan Elena-membrul consiliului; Carghina Galina-presedintele censor, persoanele afiliate Carghin Ion; Tihotcaia Nina-cenzor; Gutanu Iurie-cenzor.
8. Informația privind valorile mobiliare ale emitentului înregistrate în Registrul de stat al valorilor mobiliare la ultima zi a perioadei de gestiune (31 decembrie).

Tip valori mobiliare	Codul ISIN	Numărul valorilor mobiliare, unități	Valoarea nominală a valorilor mobiliare, lei	Termen de circulație	Numărul valorilor mobiliare	
					Răscumpărate pe parcursul perioadei de gestiune	Achiziționate pe parcursul perioadei de gestiune
Acțiuni ordinare	MD14ANGR1003	136099	10.00	X	-	-
Acțiuni preferențiale	-	-	-	-	-	-
Obligațiuni	-	-	-	-	-	-

9. Capitalul social al emitentului-1360990 lei/136099 acțiuni din care 121748 acțiuni de tezaur, 14351 acțiuni a persoanelor fizice (valoarea nominală -10 lei)
10. Numărul de acționari înregistrați în registrul la ultima zi a perioadei de gestiune-533 persoane
11. Lista acționarilor care la ultima zi a perioadei de gestiune dețin 5% și mai mult la suta din acțiunile cu drept de vot plasate ale emitentului. Avram Lucian -57.00%.
12. Lista filialelor și reprezentanțelor emitentului. -lipsesc.
13. Informația despre reorganizarea emitentului și a persoanelor afiliate acestuia.
Monitorul oficial nr. 49-52(4087-4090) din 16.03.2012, Comisia Nationala a Pietei Financiare Hotaraste: 1. Se autorizeaza reorganizarea: Societății pe acțiuni "Angroconstructia"SA prin dezmembrarea (separare) cu transmiterea patrimoniului la societatea nou-creata SRL Imobil Construct Grup" 2. Prezenta hotarare intra în vigoare din data publicării.
14. Informații despre registrul:
A) SA Registrul-F, mun. Chisinau, str. Varlaam Mitropolit, 65, director Plugari N. I. tel. 22-99-17, 22-99-13
B)Societate de audit "Consulting-Modern" SRL, mun. Chisinau, str. Petru Movila, 23/2, of. 6, Dir. Miron Galina, tel. 24-14-05
15. Informații despre obligațiile financiare neonorate: -

16. Bilanțul contabil al emitentului la finele perioadei de gestiune:

Posturile bilanțului	La finele perioadei de gestiune curente, lei	La finele perioadei de gestiune precedente, lei
Activ		
1. Active pe termen lung		
1.1 Active nemateriale		
1.2 Active materiale pe termen lung	238675	4140602
1.3 Active financiare pe termen lung		
1.4 Alte active pe termen lung		
Total capitolul 1	238675	4140602
2. Active curente		
2.1 Stocuri de mărfuri și materiale	16517	34650
2.2 Creanțe pe termen scurt	220395	1228449
2.3 Investiții pe termen scurt	75000	
2.4 Mijloace bănești	19926	16079
2.5 Alte active curente	71	125
Total capitolul 2	331909	1279303
Total activ	510584	5419905
Pasiv		
3. Capital propriu		
Capital statutar	1360990	1360990
Capital suplimentar		
Capital nevărsat	()	()
Capital retras	(1217480)	()
Total 3.1 Capital statutar și suplimentar	143510	1360990
Rezerve stabilite de legislație		205000
Rezerve prevăzute de statut		
Alte rezerve	123805	152404
Total 3.2 Rezerve	290337	357404
Corecții ale rezultatelor perioadelor precedente		
Profitul nerepartizat (pierdere neacoperită) al anilor precedenți	255465	788772
Profitul net (pierdere) al perioadei de gestiune	(25035)	
Profit utilizat al perioadei de gestiune		
Total 3.3 Profit nerepartizat (pierdere neacoperită)	230430	788772
Diferențe la reevaluarea activelor pe termen lung	(98773)	2886198
Subvenții		
Total 3.4 Capital secundar	(98773)	2886198
Total capitolul 3	565504	5393364
4. Datorii pe termen lung – total		
4.1 Datorii financiare pe termen lung		
4.2 Datorii pe termen lung calculate		

Total capitolul 4		
5. Datorii pe termen scurt		
5.1 Datorii financiare pe termen scurt	0	0
5.2 Datorii comerciale pe termen scurt		20436
5.3 Datorii pe termen scurt calculate	5080	6105
Total capitolul 5	5080	26541
Total pasiv	570584	5419905

17. Raportul de profit și pierderi pentru perioada de gestiune:

Indicatorii	Perioada de gestiune curentă, lei	Perioada de gestiune precedentă, lei
1. Venitul din vânzări	81040	27708
2. Costul vânzărilor	27300	26240
3. Profitul brut (pierdere globală)	53740	1468
4. Alte venituri operaționale	89074	215173
5. Cheltuieli comerciale		
6. Cheltuieli generale și administrative	167826	156991
7. Alte cheltuieli operaționale	23	12786
8. Rezultatul din activitatea operațională: profit (pierdere)	(25035)	46864
9. Rezultatul din activitatea de investiții: profit (pierdere)		
10. Rezultatul din activitatea financiară: profit (pierdere)		544
11. Rezultatul din activitatea economico-financiară: profit (pierdere)	(25035)	47408
12. Rezultatul excepțional: profit (pierdere)		
13. Profitul (pierdere) perioadei raportate până la impozitare	(25035)	47408
14. Cheltuieli (economii) privind impozitul pe venit		
15. Profitul net (pierdere netă)	(25035)	47408

18. Informații suplimentare privind profitul societății și utilizarea acestuia:

Indicatorii	Perioada de gestiune curentă, lei	Perioada de gestiune precedentă, lei
1. Direcțiile de utilizare a profitului net pe parcursul perioadei de gestiune:		
a) acoperirea pierderilor din anii precedenți		
b) rezerve stabilite de legislație;		
c) rezerve prevăzute de statut;		
d) alte rezerve;		
e) plata recompenselor membrilor consiliului societății și membrilor comisiei de cenzori;		
f) investirea în vederea dezvoltării producției;		
g) plata dividendelor; • la acțiunile preferențiale • la acțiunile ordinare		
h) alte scopuri		
2. Activele nete ale emitentului	565504	5393364
3. Activele nete ale emitentului în raport la: • o obligațiune • o acțiune preferențială • o acțiune ordinară	39.41	39.63
4. Profitul net la o acțiune ordinară a societății		
5. Datoriile la dividendele anilor precedenți		
6. Dividendele anunțate la o acțiune de fiecare clasă a emitentului: • intermediare, • anuale.		
7. Valoarea unei acțiuni a societății (cu indicarea sursei de informare) • valoarea de piață • valoarea estimativă	10	10

19. Persoanele care au semnat bilanțul contabil

Director SA "Angroconstructia"
Contabil sef.

Borovschi Valeriu
Cucu Veronica

20. Opinia auditorului exprimată în raportul de audit al societății de audit: "În opinia noastră "Angroconstructia"SA pe perioada anului 2012 ofera o imagine veridică și completă și respectă toate aspectele semnificative a cerințelor, conform documentelor relevate prezentate pentru confirmarea Raportului Financiar. Datele Raportului Financiar reflectă pierderi în valoare de 25035,00 lei și conform Declarației cu privire la veniturile Forma VEN-12 pentru anul 2012 se înregistrează venituri în scopuri fiscale în suma de 5368,00 lei."

Raportul anual al Societății pe acțiuni "Moldagroconstructia" S.A.

1. Perioada de gestiune: 01.01.2012 – 31.12.2012.
2. Denumirea completă și prescurtată a societății (emitentului):
Compania pentru construcții și comerț "Moldagroconstructia" SA - CCC "Moldagroconstructia" SA.
3. Sediul societății, numerele de telefon și fax pentru relații:
MD-2012, str. Varlaam Mt., 65, mun. Chisinau, tel. 22-15-65; 21-23-94; fax. 27-00-86
4. Numărul înregistrării de stat a emitentului / codul fiscal:
1003600049807 data înregistrării: 05.04.1996.
5. Principalele genuri de activitate – K 70200.
6. Persoanele cu funcții de răspundere ale societății:
a) Membrii Consiliului Societății: Melnik Vasile – presedintele Consiliului (0 acți); Lefter Ion (3 acți); Lungu Victoria (14521 acți-22,77%); Iurcu Vladimir (3 acți); Rusu Ion (584 acți-0,92%).
b) Organul executiv: Lungu Ion – Presedintele Companiei (15163 acți- 23,78%);
c) Contabil – șef: Gaina Vera (3179 acți- 4,98%);
d) Membrii Comisiei de cenzori: Olhovoi Feodora (0 acți); Colestru Nadejda (0 acți); Diacenco Galina (0 acți). Alte persoane cu funcții de răspundere: Sirbu Dumitru (28 acți, – 0,04%); Podalenciu Andrei (1549 acți – 2,4%)
7. Lista insiderilor și persoanelor afiliate emitentului și marimea cotelor deținute în capitalul social al emitentului, conform formularului EM-1 din Raportul anual al emitentului:
Melnik Elena(0 acți), Lefter Ludmila(0 acți), Lefter Marian (0 acți), Lefter Diana(0 acți), Lungu Veaceslav (40 acți), Lungu Gheorghe (190 acți), Lungu Samson(0 acți), Lungu Mariana (0 acți) "Gaina Petru (1130 acți-1,77%), Gaina Irina(0 acți), Gres Maria(0 acți), Rusu Tamara(0 acți), Ciobanu Eugenia(0 acți). Podalenciu Fevronia (112acți-0,18%)

Informația privind numărul acționarilor emitentului și cota acțiunilor deținute la situația din ultima zi a perioadei de gestiune.

Numărul acționarilor	unități	Cota acțiunilor deținute în numărul total, %
Persoane juridice	6	5,29
Persoane fizice	216	94,71
Capital public	-	-
Total	222	100

8. Informația privind valorile mobiliare ale emitentului înregistrate în Registrul de stat al valorilor mobiliare la ultima zi a perioadei de gestiune (31 decembrie 2012)

Tip valori mobiliare	Codul ISIN	Numărul valorilor mobiliare, unități	Valoarea nominală a valorilor mobiliare, lei	Termen de circulație	Numărul valorilor mobiliare Răscumpărate pe parcursul perioadei de gestiune	Achiziționate pe parcursul perioadei de gestiune
Acțiuni ordinare	MD14MOLC1008	63773	100	X	-	-
Acțiuni preferențiale	-	-	-	-	-	-
Obligațiuni	-	-	-	-	-	-

9. Capitalul social al emitentului la ultima zi a perioadei de gestiune: 6 377 300 lei

10. Numărul de acționari înregistrați în Registrul de stat al valorilor mobiliare la ultima zi a perioadei de gestiune – 222.

11. Lista acționarilor care la ultima zi a perioadei de gestiune dețin 5 și mai mult la suta din acțiunile cu drept de vot plasate ale emitentului.

Denumirea completă a persoanelor juridice/numele prenumele persoanei fizice, numărul de înregistrare (IDNO)/codul personal al persoanei fizice (IDNP)	Numărul de acțiuni cu drept de vot		Cota deținută în numărul total de acțiuni cu drept de vot ale emitentului, %	
	Preferențiale	Ordinare	Preferențiale	Ordinare
1. Lungu Ion	-	15163	-	23,78
2. Lungu Victoria	-	14521	-	22,77
3. Cebotari Valeriu	-	4321	-	6,77

12. Lista filialelor emitentului:

- Filiala Baza de producție din or. Strasen;
- Filiala Baza de producție din or. Balti;
- Filiala din Susleni, Orhei.
- Filiala nr. 1, Chișinău
- Filiala „Centrul Comercial”

13. Reorganizări: – nu sunt.

14. Informația despre Registrul și Organizația de audit emitentului:

a) Registrul: „Registru-Corect” SA, c/f 1003600130677, licența nr. 000591 din 10.02.2010; Chișinău, str. Vasile Alexandri, 129, of. 11, tel. 92-50-92; Marina Bitca; Contract nr. 23/11 din 01.01.2011, Auditorul: „Optim-Audit” SRL, c/f 1003600124397, Licența A MIII 029679 din 11.04.2005; Chișinău, str. Varlaam Mt, 65, Tel 27-01-03; Ciobanu Veaceslav; Contract nr. 0424/12 din 24.04.2012

15. Obligații financiare neonorate: nu sunt.

16. Lista întreprinderilor la care emitentul deține cel puțin 25% din acțiunile cu drept de vot.

Denumirea întreprinderii	Numărul acțiunilor, cota în capitalul social al întreprinderii (%)
1. Institutul „Agroindproiect” SA c/f 1003600087368, Chișinău, str. Armenească, 55	36233 acțiuni – 43,82%
2. „Combinatul materialelor de construcție din or. Cahul” SA c/f 100866000482, or. Cahul, str. Muncii, 1a	234251 acțiuni – 56,0%

17. Bilanțul contabil la 31 decembrie 2012

nr. d/o	Articolele bilanțului	La începutul anului (lei)	La sfârșitul anului (lei)
	ACTIVE		
1	ACTIVE PE TERMEN LUNG		
1.1	Active nemateriale	7 116	3 258
1.2	Active materiale pe termen lung	14 752 792	12 674 393
1.3	Active financiare pe termen lung	1 229 363	1 229 363
	Total capitolul 1	15 989 271	13 907 014
2	ACTIVE CURENTE		
2.1	Stocuri de mărfuri și materiale	966 602	1 314 953
2.2	Creanțe de termen scurt	1 072 485	580 556
2.3	Investiții pe termen scurt	4 900 000	5 400 000
2.4	Mijloace bănești	340 142	1 572 275
2.5	Alte active curente	73 126	79 371
	Total capitolul 2	7 352 355	8 947 155
	TOTAL GENERAL -ACTIV	23 341 626	22 854 169
	PASIVE		
3	Capital propriu		
3.1	Capitalul statutar	6 377 300	6 377 300
3.2	Rezerve prevăzute de statut	1 710 174	1 369 266
3.2	Alte rezerve	9 460 410	9 113 087
	Total 3.2. rezerve	11 170 584	10 482 353
3.3	Profit nerepartizat (pierderea neacoperită) al anilor precedenți	(11 709)	5 358 355
	Produsul net (pierderi) al anului de gestiune	4 549 513	X
	Total 3.3. profit nerepartizat	4 537 804	5 358 355
3.4	Capital secundar	0	0
	Total capitolul 3	22 085 688	22 218 008
4	Datorii pe termen lung calculate	0	0
5	Datorii pe termen scurt		
5.1	Datorii financiare pe termen scurt	0	0
5.2	Datorii comerciale pe termen scurt	369 701	156 568
5.3	Datorii pe termen scurt calculate	886 237	479 593
	Total capitolul 5	1 225 938	636 161
	TOTAL GENERAL PASIV	23 341 626	22 854 169

18. Raportul privind rezultatele financiare în anul 2012.

nr. d/r	Indicatorii	Perioada de gestiune, lei	Perioada corespunzătoare a anului precedent
1.	Venituri din vânzări	1 581 405	2 214 378

2.	Costul vânzărilor	1 308 027	1 910 644
3.	Profitul brut din vânzări	273 378	303 734
4.	Alte venituri operaționale	11 512 850	11 204 909
5.	Cheltuieli comerciale	84 461	121 602
6.	Cheltuieli generale și administrative	1 813 458	1 720 970
7.	Alte cheltuieli operaționale	5 438 106	4 997 201
8.	Rezultatul din activitatea operațională: profit	4 450 203	4 668 870
9.	Rezultatul din activitatea de investiții	668 613	746 812
10	Rezultatul din activitatea financiară	-	-
11	Rezultatul din activitatea economico-financiară	5 118 816	5 415 682
12	Rezultatul excepțional	-	-
13	Profitul pînă la impozitare	5 118 816	5 415 682
14	Cheltuieli privind impozitul pe venit	569 303	-
15	Profit net	4 549 513	5 415 682

19. Informații suplimentare privind profitul societății și utilizarea acestuia.

nr. d/r	Indicatorii	Perioada de gestiune curentă, lei	Perioada de gestiune precedentă, lei
1	Direcțiile de utilizare a profitului net pe parcursul perioadei de gestiune.		
	a) acoperirea pierderilor din anii precedenți	-	-
	b) rezerve prevăzute de Statut	340 908	224 029
	c) plata recompenselor membrilor Consiliului și comisiei de cenzori	136 363	-
	d) investirea în vederea dezvoltării producției	1 704 537	1 344 174
	e) plata dividendelor:	4 295 112	2 238 432
	f) alte scopuri	341 231	673 945
2	Active nete ale emitentului	22 085 688	22 218 008
3	Active nete în raport la o acțiune ordinară	346,32	348,39
4.	Profit net la o acțiune ordinară a societății	71,34	84,92
5.	Datoriile la dividendele anilor precedenți	293 864	179 767
6	Dividendele anuale anunțate la o acțiune a societății	67,35	35,10
	Valoarea unei acțiuni a societății (cu indicarea sursei de informație)		
	- valoarea de piață (informația registratorului)	310,27	308,88
	- valoarea estimativă	-	-

Președinte Contabil-șef

Ion Lungu Vera Gaina

20. Opinia auditorului „Optim-Audit” SRL, exprimată în raportul de audit al societății: „Raportele financiare reflectă veridic în toate aspectele lor semnificative, situația financiară a Societății pe acțiuni „Moldagroconstrucția” la 31 decembrie 2012, cit și rezultatele financiare, fluxul capitalului propriu și fluxul mijloacelor bănești ale acesteia, pentru exercițiul încheiat la aceasta dată, conform standartelor Naționale de Contabilitate și legislației în vigoare a Republicii Moldova.”

Raportul anual al Societății pe Acțiuni “Fabrica Elemente de Construcții” pentru anul 2012

- Perioada de gestiune: 2012
- Denumirea completă și prescurtată a societății pe acțiuni (emitentului): Societatea pe Acțiuni Fabrica Elemente de Construcții (S.A. F.E.C.)
- Numărul și data înregistrării de stat a emitentului: 1003600005469 din 26.08.1994
- Sediul societății, numerele de telefon și fax pentru relații: m. Chișinău, str. Uzinelor 96, tel/fax 85-58-45
- Principalele genuri de activitate: producerea elementelor de construcție.
- Lista persoanelor cu funcții de răspundere ale emitentului:
Președintele Consiliului – Nicolae Lupușor
Membrii Consiliului – N. Răcilă, I. Prodan, V. Vozian, O. Golub
Organul executiv – Director – Alexandru Umanet
Comisia de cenzori – A. Melniciuc, V. Goraș, N. Chetruș
- Lista insiderilor și a persoanelor afiliate emitentului și mărimea cotelor deținute în capitalul social al emitentului, conform formularului EM-1 din raportul anual al emitentului:
Vozian Vladimir -79,587, Vozian Natalia, Vozian Ecaterina, Vozian Grigori, Vozian Arcadii, Răcilă Nicolae, Răcilă Antonina – 0,0015, Răcilă Dumitru – 0,04, Răcilă Dan – 0,04, Răcilă Liuba, Lupușor Nicolae, Lupușor Lucia, Lupușor Victor, Lupușor Nichita, Lupușor Olga, Lupușor Zina, Golub Olga, Golub Gheorghe, Golub Galina, Golub Valentina, Prodan Ion -10,1, Prodan Elena, Prodan Ștefan – 0,04, Prodan Iulian – 0,04, Gangura Ana, Dogot Maria, Prodan Dumitru – 0,19, Ninicu Alexei, Ninicu Ion, Ninicu Victor, Ninicu Nicolai, Ninicu Eudochia, Umanet Alexandru, Umanet Eugenia, Umanet Teofilia, Umanet Victor, Umanet Anatolie, Umanet Raisa, Melniciuc Alexei, Melniciuc Lilia, Melniciuc Irina, Melniciuc Olga, Chetruș Natalia, Chetruș Pavel, Chetruș Alexandra, Pleșco Ecaterina, Pleșco Mihail, Goraș Vera, Goraș Anatol, Goraș Oleg, Goraș Maria, „Ecofin-Audit-Service” S.R.L.
- Informația privind valorile mobiliare ale emitentului înregistrate în Registrul de stat al valorilor mobiliare la ultima zi a perioadei de gestiune (31 decembrie):

Tip valori mobiliare	Codul ISIN	Numărul valorilor mobiliare, unități	Valoarea nominală a valorilor mobiliare, lei	Termen de circulație	Numărul valorilor mobiliare Răscumpărate pe parcursul perioadei de gestiune	Achiziționate pe parcursul perioadei de gestiune
Acțiuni ordinare	MD14FEEC1008	168852	10	X	-	-
Acțiuni preferențiale	-	-	-	-	-	-
Obligațiuni	-	-	-	-	-	-

9. Capitalul social al emitentului la ultima zi a perioadei de gestiune – 1688520

10. Numărul de acționari înregistrați în registrul la ultima zi a perioadei de gestiune – 178

11. Lista acționarilor care la ultima zi a perioadei de gestiune dețin 5 și mai mult la sută din acțiunile cu drept de vot plasate ale emitentului.

Denumirea completă a persoanelor juridice/numele prenumele persoanei fizice, numărul de înregistrare (IDNO)/codul personal al persoanei fizice (IDNP)	Numărul de acțiuni cu drept de vot		Cota deținută în numărul total de acțiuni cu drept de vot ale emitentului, %	
	Preferențiale	Ordinare	Preferențiale	Ordinare
Prodan Ion, 0982803482983	-	17062	-	10,105
Vozian Vladimir, 0971101545496	-	134384	-	79,587

12. Lista filialelor și reprezentanțelor emitentului: – Nu sunt

Continuare din pag. precedentă

13. Informația despre reorganizarea emitentului și a persoanelor afiliate acestuia: -

14. Informația privind registratorul și auditorul emitentului:

a) Registratorul – S.A. „Registru”, mun. Chișinău, str. Șciusev 47, directorul – O. Domentii, tel: 541-942, contr. Nr. R-101/766/317 din 18.02.2009

b) Auditorul – „Ecofin-Audit-Service” S.R.L., mun. Chișinău, str. Kogălniceanu 34, directorul general – I. Prisăcaru, tel: 279-729,541-940, contr. nr. 135 din 18.06.2012

15. Informații despre obligațiile financiare neonorate.

Tipul obligațiunii	Termenul de scadență	Suma neonorată a obligațiunii la finele perioadei de gestiune, lei
Datorii pentru facturi comerciale	-	-

16. Bilanțul contabil al emitentului la finele perioadei de gestiune

Posturile bilanțului	La finele perioadei de gestiune curente, lei	La finele perioadei de gestiune precedente, lei
Activ		
1. Active pe termen lung		
1.1 Active nemateriale	102657	113619
1.2 Active materiale pe termen lung	36396499	34972503
1.3 Active financiare pe termen lung	980000	460700
1.4 Alte active pe termen lung		
Total capitolul 1	37479156	35546822
2. Active curente		
2.1 Stocuri de mărfuri și materiale	9969386	8316233
2.2 Creanțe pe termen scurt	7306690	5579426
2.3 Investiții pe termen scurt		
2.4 Mijloace bănești	565942	3618658
2.5 Alte active curente	816245	805483
Total capitolul 2	18658263	18319800
Total activ	56137419	53866622
Pasiv		
3. Capital propriu		
Capital statutar	1688520	1688520
Capital suplimentar		
Capital nevărsat		
Capital retras		
Total 3.1 Capital statutar și suplimentar	1688520	1688520
Rezerve stabilite de legislație	253278	253278
Rezerve prevăzute de statut		
Alte rezerve	69870	69870
Total 3.2 Rezerve	323148	323148
Corecții ale rezultatelor perioadelor precedente	517883	
Profitul nerepartizat (pierdere neacoperită) al anilor precedenți	33704055	33704055
Profitul net (pierdere) al perioadei de gestiune	-2925209	
Profit utilizat al perioadei de gestiune		
Total 3.3 Profit nerepartizat (pierdere neacoperită)	31296729	33704055
Diferențe la reevaluarea activelor pe termen lung		
Subvenții		
Total 3.4 Capital secundar	9106675	9106675
Total capitolul 3	42415072	44822398
4. Datorii pe termen lung – total		
4.1 Datorii financiare pe termen lung	7850408	6070985
4.2 Datorii pe termen lung calculate		
Total capitolul 4	7850408	6070985
5. Datorii pe termen scurt		
5.1 Datorii financiare pe termen scurt	1705357	313984
5.2 Datorii comerciale pe termen scurt	3281025	2007030
5.3 Datorii pe termen scurt calculate	885557	652225
Total capitolul 5	5871939	2973239
Total pasiv	56137419	53866622

17. Raportul de profit și pierderi pentru perioada de gestiune

Indicatorii	Perioada de gestiune curentă, lei	Perioada de gestiune precedentă, lei
1. Venitul din vânzări	44114685	48611965
2. Costul vânzărilor	37759858	40816760
3. Profitul brut (pierdere globală)	6354827	7795205
4. Alte venituri operaționale	1751539	1777483
5. Cheltuieli comerciale	601105	539629
6. Cheltuieli generale și administrative	3928435	3678186
7. Alte cheltuieli operaționale	6646473	5870332
8. Rezultatul din activitatea operațională: profit (pierdere)	(3069647)	(515459)
9. Rezultatul din activitatea de investiții: profit (pierdere)	229078	1645270
10. Rezultatul din activitatea financiară: profit (pierdere)	(84640)	(11487)
11. Rezultatul din activitatea economico-financiară: profit (pierdere)	(2925209)	1118324
12. Rezultatul excepțional: profit (pierdere)		
13. Profitul (pierdere) perioadei raportate pînă la impozitare	(2925209)	1118324
14. Cheltuieli (economii) privind impozitul pe venit		
15. Profitul net (pierdere netă)	(2925209)	1118324

18. Informații suplimentare privind profitul societății și utilizarea acestuia:

Indicatorii	Perioada de gestiune curentă, lei	Perioada de gestiune precedentă, lei
1. Direcțiile de utilizare a profitului net pe parcursul perioadei de gestiune:		
a) acoperirea pierderilor din anii precedenți	-	-

b) rezerve stabilite de legislație;	253278	253278
c) rezerve prevăzute de statut;	-	-
d) alte rezerve;	69870	69870
e) plata recompenselor membrilor consiliului societății și membrilor comisiei de cenzori;	440955	441042
f) investirea în vederea dezvoltării producției;	-	-
g) plata dividendelor;		
• la acțiunile preferențiale	-	-
• la acțiunile ordinare	-	-
h) alte scopuri	-	-
2. Activele nete ale emitentului	42415072	44822398
3. Activele nete ale emitentului în raport la:		
• o obligațiune	-	-
• o acțiune preferențială	-	-
• o acțiune ordinară		265
4. Profitul net la o acțiune ordinară a societății		6,62
5. Datoriile la dividendele anilor precedenți	-	-
6. Dividendele anunțate la o acțiune de fiecare clasă a emitentului:		
• intermediare, • anuale.	-	-
7. Valoarea unei acțiuni a societății (cu indicarea sursei de informare)		
• valoarea de piață; • valoarea estimativă	-	-

19. Persoanele care au semnat bilanțul contabil:

Umanef Alexandru.

20. Opinia auditorului exprimată în raportul de audit al societății de audit care a efectuat auditul obligatoriu al rapoartelor financiare anuale – În opinia noastră, rapoartele financiare oferă o imagine veridică, autentică și completă despre situația financiară a SA „Fabrica Elemente de Construcții” la 31.12.2012. Rezultatele financiare, fluxul capitalului propriu și fluxul mijloacelor bănești sunt reflectate în conformitate cu Standardele Naționale de Contabilitate.

Raportul anual al societății pe acțiuni „Universal” SA

- Perioada de gestiune: 2012.
- Denumirea completă și prescurtată a societății pe acțiuni (emitentului): Întreprinderea republicană de producție Societatea pe acțiuni „Universal”, Prescurtat: „Universal” SA.
- Numărul și data înregistrării de stat a emitentului: 1003600028473 din 26.01.93.
- Sediul societății, numerele de telefon și fax pentru relații: Chișinău, str. Zelinski, 7,52-81-53, fax: 52-11-15.
- Principalele genuri de activitate: servicii, arenda, comerț.
- Lista persoanelor cu funcții de răspundere ale emitentului:
Președintele Consiliului Societății – Rezanova Elena,
Administratorul fiduciar al societății – ICS „Logistic Affairs” SRL,
Administrator – Scherbakov V. V.
Contabil-sef – Veretennicova I. A.
Cenzor – Galanenco T. A.
- Lista insiderilor și a persoanelor afiliate emitentului și mărimea cotelor deținute în capitalul social al emitentului, conform formularului EM-1 din raportul anual al emitentului:
Insideri: Rezanova Elena-0%, Buga Alexandr – 0%, Scherbakov Viaceslav-0%, Fagurel Oxa-na-0%, Galanenco Tatiana-0%, Efimov Valeri – 0%, Sandic I. V. – 0%..
Persoanele fizice afiliate: Buga Angela-0%, Buga Victor-0%, Buga Ghenadie0%-, Buga Pavel-0%, Buga Elena-0%, Rezanov Nicolai-0%, Rezanova Antonina-0%, Rezanov Valerii-0%, Fagurel An-0%, Fagurel Al-0%, Pastuhova Tatiana-0%, Cazacova Elena-0%, Scherbakova Marina-0%, Galanenco O. -0%, Galanenco A-0% “Cucerenco I -0%, Efimov T. -0%, Efimov G. -0%, Efimov B. -0%, Suslova L. -0%, Moscalinov N-0%, Sandic L. – 0%, Sandic I- 0%.
- Informația privind valorile mobiliare ale emitentului înregistrate în Registrul de stat al valorilor mobiliare la ultima zi a perioadei de gestiune (31 decembrie):

Tip valori mobiliare	Codul ISIN	Numărul valorilor mobiliare, unități	Valoarea nominală a valorilor mobiliare, lei	Termen de circulație	Numărul valorilor mobiliare	
					Răscumpărate pe parcursul perioadei de gestiune	Achiziționate pe parcursul perioadei de gestiune
Acțiuni ordinare	MD14UNAL1001	1340479	1	X	-	-
Acțiuni preferențiale	-	-	-	-	-	-
Obligațiuni	-	-	-	-	-	-

- Capitalul social al emitentului la ultima zi a perioadei de gestiune: 1340479.
- Numărul de acționari înregistrați în registrul la ultima zi a perioadei de gestiune: 1104
- Lista acționarilor care la ultima zi a perioadei de gestiune dețin 5 și mai mult la sută din acțiunile cu drept de vot plasate ale emitentului:

Denumirea completă a persoanelor juridice/numele prenumele persoanei fizice, numărul de înregistrare (IDNO)/codul personal al persoanei fizice (IDNP)	Numărul de acțiuni cu drept de vot		Cota deținută în numărul total de acțiuni cu drept de vot ale emitentului, %	
	Preferențiale	Ordinare	Preferențiale	Ordinare
“Bonșeron” SRL (IDNO – 1002600011063)		316767		23.631
ICS “Collector Tranz” SRL (IDNO- 1010600032760)		327532		24.434
SC “RedanImpex” SRL (IDNO – 1003600150576)		249057		18.58
Casa de Comerț „Vita” SRL		94929		7.081
SA EuropaTrust Compania Fiduciară		3386		0.253
Vizitiu Vasile 0971706424648		127637		9.522

- Lista filialelor și reprezentanțelor emitentului:
Atelier pentru repararea mașinilor de uz casnic Chișinău, str.Armeneasca, 53.
- Informația despre reorganizarea emitentului și a persoanelor afiliate acestuia: n-au fost.
- Informația privind registratorul și auditorul emitentului:
a) Registratorul: “Soliditate” S.A., MD 2005, mun. Chișinău, str. Feredeului 4, Director – Ciornii Andrei, tel. 54-93-20, IDNO 1002600009622, Contractul Nr. 66 din 10.02.2009
b) Auditorul: “Audit-Real” S.R.L., MD 2001, mun. Chișinău, bd. Ștefan cel Mare 200, Director – Plăcintă Irina, tel/fax 555-422, IDNO 1002600025512, Contractul f/n din 07.06.2012.
- Informații despre obligațiile financiare neonorate: —.

16. Bilanțul contabil al emitentului la finele perioadei de gestiune:

Posturile bilanțului	La finele perioadei de gestiune curente, lei	La finele perioadei de gestiune precedente, lei
ACTIV		
1. Active pe termen lung		
1.1 Active nemateriale		
1.2 Active materiale pe termen lung	10033506	11329788

1.3 Active financiare pe termen lung	247000	247000
1.4 Alte active pe termen lung		
Total capitolul 1	10280506	11576788
2. Active curente		
2.1 Stocuri de mărfuri și materiale	1399589	2215423
2.2 Creanțe pe termen scurt	1961048	986025
2.3 Investiții pe termen scurt	300000	-
2.4 Mijloace bănești	695636	1087254
2.5 Alte active curente	9970	17316
Total capitolul 2	4366243	4306018
Total activ		
PASIV	14646749	15882806
3. Capital propriu		
Capital statutar	1340479	1340479
Capital suplimentar		
Capital nevărsat	()	()
Capital retras	()	()
Total 3.1 Capital statutar și suplimentar	1340479	1340479
Rezerve stabilite de legislație	331758	331758
Rezerve prevăzute de statut	4224339	3405584
Alte rezerve	7100538	9189085
Total 3.2 Rezerve	11656635	12926427
Corecții ale rezultatelor perioadelor precedente	(12051)	
Profitul nerepartizat (pierdere neacoperită) al anilor precedenți		818755
Profitul net (pierdere) al perioadei de gestiune	921451	
Profit utilizat al perioadei de gestiune	()	()
Total 3.3 Profit nerepartizat (pierdere neacoperită)	909400	818755
Diferențe la reevaluarea activelor pe termen lung		
Subvenții		
Total 3.4 Capital secundar		
Total capitolul 3	13906514	15085661
4. Datorii pe termen lung – total		
4.1 Datorii financiare pe termen lung		
4.2 Datorii pe termen lung calculate	324211	
Total capitolul 4	324211	
5. Datorii pe termen scurt		
5.1 Datorii financiare pe termen scurt	10527	
5.2 Datorii comerciale pe termen scurt	3763	91823
5.3 Datorii pe termen scurt calculate	401734	705322
Total capitolul 5	416024	797145
Total pasiv	14646749	15882806

17. Raportul de profit și pierderi pentru perioada de gestiune:

Indicatorii	Perioada de gestiune curentă, lei	Perioada de gestiune precedentă, lei
1. Venitul din vânzări	4601492	5136985
2. Costul vânzărilor	3933075	4198936
3. Profitul brut (pierdere globală)	668417	938049
4. Alte venituri operaționale	3281400	2674035
5. Cheltuieli comerciale	518451	487566
6. Cheltuieli generale și administrative	1240444	1468449
7. Alte cheltuieli operaționale	884493	876144
8. Rezultatul din activitatea operațională: profit (pierdere)	1306429	779925
9. Rezultatul din activitatea de investiții: profit (pierdere)	76497	39274
10. Rezultatul din activitatea financiară: profit (pierdere)	-	(444)
11. Rezultatul din activitatea economico-financiară: profit (pierdere)	1382926	818755
12. Rezultatul excepțional: profit (pierdere)	-	-
13. Profitul (pierdere) perioadei raportate până la impozitare	1382926	818755
14. Cheltuieli (economie) privind impozitul pe venit	461475	-
15. Profitul net (pierdere netă)	921451	818755

18. Informații suplimentare privind profitul societății și utilizarea acestuia

Indicatorii	Perioada de gestiune curentă, lei	Perioada de gestiune precedentă, lei
1. Direcțiile de utilizare a profitului net pe parcursul perioadei de gestiune:		
a) acoperirea pierderilor din anii precedenți		
b) rezerve stabilite de legislație;	40938	
c) rezerve prevăzute de statut;	777817	849548
d) alte rezerve;		
e) plata recompenselor membrilor consiliului societății și membrilor comisiei de cenzori;	0	48364
f) investirea în vederea dezvoltării producției;	0	0
g) plata dividendelor;	0	0
- la acțiunile preferențiale		
- la acțiunile ordinare	0	0
h) alte scopuri		
2. Activele nete ale emitentului	13906514	15085661
3. Activele nete ale emitentului în raport la:		
- o obligațiune		
- o acțiune preferențială		
- o acțiune ordinară	10.37	11.25
4. Profitul net la o acțiune ordinară a societății	0.69	0.72
5. Datoriile la dividendele anilor precedenți	0	77784
6. Dividendele anunțate la o acțiune de fiecare clasă a emitentului:		

- intermediare	0	0
- anuale.	0	0
7. Valoarea unei acțiuni a societății (cu indicarea sursei de informare)		
- valoarea de piață	-	-
- valoarea estimativă	-	-

19. Persoanele care au semnat bilanțul contabil:

Administratorul emitentului

Contabilul-șef

20. Opinia auditorului exprimată în raportul de audit al societății de audit care a efectuat auditul obligatoriu al rapoartelor financiare anuale:

**RAPORTUL FINANCIAR REZUMATIV ANUAL
al S.A. "Magnolia – Servcom" pe anul 2012**

- Denumirea completă a S.A.: Societatea pe acțiuni "Magnolia – Servcom"
- Numărul și data înregistrării de stat: nr. 1002600037481 din 18.01.1994
- Sediul societății: MD-2059, mun. Chișinău, str. Petricani, 23, tel. 31-21-07, fax: 31-20-90.
- Principalele genuri de activitate: Închirierea bunurilor imobiliare proprii.
- Persoanele cu funcții de răspundere ale societății:
 - Pliotoc Valeriu – președintele consiliului
 - Suruceanu Maria – director (Organul Executiv)
 Membrii consiliului – Baleca Mihail, Rebeja Alexandru, Bouroș Veaceslav, Alaiba Valentina.
 - Firma de Audit – SRL SC „SIGURAUDIT NB” SRL
- Structura capitalului social pe tipuri de acțiuni:
 - simple nominative în număr de 278046 unități,
 - valoarea nominală a unei acțiuni -10 lei,
 - cota din capitalul social -100%
- Obligațiuni plasate de societate în profitul claselor acestora lipsesc.
- Lista persoanelor înregistrate în registru care dețin 5 și mai mult la sută din acțiunile cu drept de vot ale S. A: SRL „Vaveli” – 245924 acțiuni cu drept de vot (88,447%).
- Capitalul social al emitentului în ultima zi a perioadei de gestiune – 2780460.
- Numărul de acționari înregistrați în Registru la ultima zi a perioadei de gestiune – 119.
- Lista filialelor și reprezentanților emitentului – nu sunt.
- Informația despre reorganizarea emitentului și a persoanelor afiliate acestuia – nu sunt.
- Registratorul independent: Compania "Registru" S.A., mun. Chișinău, str. Ciusev, 47. Licența CNPF nr. 000083 din 13.01.2010, VALABILĂ PÂNĂ LA 13.01.2015, contractul nr. R-101/269 din 026.03.2010, tel. 54-19-42,27-11-77.

14. Raportul financiar rezumativ al S.A. „Magnolia – Servcom” la 31.12.2012

Articolele bilanțului	La finele perioadei de gestiune curente	La finele perioadei de gestiune precedent
ACTIVE		
1. Active nemateriale	-	-
2. Active materiale pe termen lung	15772171	15924767
3. Active financiare pe termen lung	29317	28500
4. Stocuri de mărfuri și materiale	5077	4698
5. Creanțe pe termen scurt	770871	559813
6. Mijloace bănești	139340	309984
7. Alte active curente	6852	6700
Total active	16723628	16834462
PASIVE		
1. Capitalul statutar și suplimentar	2780460	2780460
2. Rezerve	4886041	4746571
3. Profitul nerepartizat 9(pierdere neacoperită) al anilor precedenți	4175905	3042932
4. Profitul net (pierdere) al perioadei de gestiune	1109191	1394696
5. Datorii financiare pe termen lung	1410514	-
6. Datorii comerciale pe termen scurt	2252629	2982184
7. Datorii pe termen scurt calculate	108888	1887619
Total pasive	16723628	16834462

15. Raportul financiar rezumativ privind rezultatele financiare la 31.12.2012:

Indicatorii	Perioada de gestiune	Perioada corespunzătoare a anului precedent
1. Vânzări nete	2433603	2480065
2. Costul vânzărilor	199955	258729
3. Profitul brut	2233648	2221336
4. Alte venituri operaționale	369853	339128
5. Cheltuieli generale și administrative	1382970	1165768
6. Rezultatul din activitatea operațională: profit(pierdere)	1220531	1394696
7. Rezultatul din activitatea de investiții profit (pierdere)	-	-
8. Rezultatul din activitatea financiară: profit (pierdere)	-	-
9. Rezultatul din activitatea economico-financiară: profit(pierdere)	1220531	1394696
10. Profitul perioadei de gestiune până la impozitare	1220531	1394696
11. Cheltuieli privind impozitul pe venit	151326	
12. Profit net (pierdere netă)	1109191	1394696
13. Direcțiile de utilizare a profitului net:		
a) rezerve prevăzute de statut	110919	139470
b) plata dividendelor	-	-
c) alte scopuri	998272	1255226
14. Activele nete ale SA	12951597	11964659
15. Activele nete ale SA. la o acțiune simplă	46.58	43.03
16. Profitul net la o acțiune simplă	3.98	5.01
17. Dividendele la o acțiune ale S.A.		
18. Prețul de piață al unei acțiuni ale S.A.	10.00	10.00
19. Numărul de acționari	119	121

16. Persoanele care au semnat raportul financiar:

– **director:**
– **contabil-șef**

Maria Suruceanu
Maria Manțuc

13. Auditorul: SC „SIGURAUDIT NB” SRL, or. Vatra, str. St. Vodă, nr. 39, ap. 37, contractul nr. 11- S din 12.04.2012.

Raportul anual al societății pe acțiuni SA "VOLAN"

1. Perioada de gestiune: 2012
2. Denumirea completă și prescurtată a societății pe acțiuni: Societate pe acțiuni VOLAN
3. Numărul și data înregistrării de stat a emitentului: IDNO 1003604014081 data înregistrare 24.06.1995
4. Sediul societății, numerele de telefon și fax pentru relații:
Edinet str. Independentei 228 tel/fax 0246 2 45 75,2-84-99
5. Principalele genuri de activitate:
acordare serviciilor la reparația automobilelor și comercializarea pieselor de schimb pentru auto
6. Lista persoanelor cu funcții de răspundere ale emitentului:
Președintele consiliului Lobodiuc N. I.
Director SA VOLAN Stingaci A. I.
Contabil șef SA VOLAN Cernomoret N. V.
7. Lista insiderilor și a persoanelor afiliate emitentului și mărimea cotelor deținute în capitalul social al emitentului, conform formularului EM-1 din raportul anual al emitentului:
Dio plus SRL (49328 acțiuni -92,64%), Moroz S. I., Sutu A. V., Sutu V. Z., Rusnac A. A., Lobodiuc Iu. G., Lobodiuc V. Iu, Lobodiuc T. Iu., Lobodiuc G. Iu, Gheorghita L. B., Gheorghita A. S., Cernomoret N. C., Cernomoret V. V., Cernomoret C. V., Fus B. P., Fus O. L., Fus N. V., Levetrov Iu A, Gutu A. L, Sidleatscaia A. V., Sidleatscaia V. A., Stingaci A. I., Stingaci M. Z., Stingaci V. A., Stingaci S. V., Stingaci I. V., Soldatov S., Soldatov M.
8. Informația privind valorile mobiliare ale emitentului înregistrate în Registrul de stat al valorilor mobiliare la ultima zi a perioadei de gestiune (31 decembrie):

Tip valori mobiliare	Codul ISIN	Numărul valorilor mobiliare, unități	Valoarea nominală a valorilor mobiliare, lei	Termen de circulație	Numărul valorilor mobiliare	
					Răscumpărate pe parcursul perioadei de gestiune	Achiziționate pe parcursul perioadei de gestiune
Acțiuni ordinare	MD140LAN1009	53252	30	X	-	-
Acțiuni preferențiale	-	-	-	-	-	-
Obligațiuni	-	-	-	-	-	-

9. Capitalul social al emitentului la ultima zi a perioadei de gestiune: 1532530.
10. Numărul de acționari înregistrați în registru la ultima zi a perioadei de gestiune: 49
11. **Lista acționarilor care la ultima zi a perioadei de gestiune dețin 5 și mai mult la sută din acțiunile cu drept de vot plasate ale emitentului:**

Denumirea completă a persoanelor juridice/numele prenumele persoanei fizice, numărul de înregistrare (IDNO)/codul personal al persoanei fizice (IDNP)	Numărul de acțiuni cu drept de vot		Cota deținută în numărul total de acțiuni cu drept de vot ale emitentului,%
	Preferențiale	Ordinare	
DIO PLUS SRL		49328	92,61

12. Lista filialelor și reprezentanțelor emitentului: NU SUNT
13. Informația despre reorganizarea emitentului și a persoanelor afiliate acestuia:
din 17.10.2012 și până la prezent suntem în procedura de reorganizare prin separare.
14. Informația privind registratorul și auditorul emitentului:
a) Registratorul: Grupa Financeara SRL mun Chisinau str Armeanscail 55 cab 301 tel 022 271845 director Bodarev V. I. contract N53 din 02.01.2009 licența CNF0080 din 21.01.2010
b) Auditorul: Denumirea completă, sediul, numele, prenumele și telefonul conducătorului, data și numărul contractului de audit.
15. **Informații despre obligațiile financiare neonorate:**

Tipul obligațiunii	Termenul de scadență	Suma neonorată a obligațiunii la finele perioadei de gestiune, lei
Datorie financiară pe termen lung	1.10.2018	4076940
Credit bancar	01.06.2018	3001214

16. Bilanțul contabil al emitentului la finele perioadei de gestiune:

Posturile bilanțului	La finele perioadei de gestiune curente, lei	La finele perioadei de gestiune precedente, lei
ACTIV		
1. Active pe termen lung		
1.1 Active nemateriale	14706	21769
1.2 Active materiale pe termen lung	10155695	7385478
1.3 Active financiare pe termen lung		
1.4 Alte active pe termen lung		
Total capitolul 1	10170401	7407247
2. Active curente		
2.1 Stocuri de mărfuri și materiale	2163950	1629078
2.2 Creanțe pe termen scurt	1561581	1678197
2.3 Investiții pe termen scurt		
2.4 Mijloace bănești	38559	1047645
2.5 Alte active curente	4530	2913
Total capitolul 2	3768620	4357833
Total activ	13939021	11765080
PASIV		
3. Capital propriu		
Capital statutar	1597870	1597870
Capital suplimentar		
Capital nevărsat	()	()
Capital retras	(65340)	(65340)
Total 3.1 Capital statutar și suplimentar	1532530	1532530
Rezerve stabilite de legislație		
Rezerve prevăzute de statut		
Alte rezerve		
Total 3.2 Rezerve		
Corecții ale rezultatelor perioadelor precedente	(1567)	(37341)
Profitul nerepartizat (pierdere neacoperită) al anilor precedenți	(1452925)	(1110253)
Profitul net (pierdere) al perioadei de gestiune	(563255)	(305331)
Profit utilizat al perioadei de gestiune	()	()
Total 3.3 Profit nerepartizat (pierdere neacoperită)	(2017747)	(14252925)

Diferențe la reevaluarea activelor pe termen lung	1175988	1175988
Subvenții		
Total 3.4 Capital secundar		
Total capitolul 3	690771	1255593
4. Datorii pe termen lung – total		
4.1 Datorii financiare pe termen lung	3001214	3844983
4.2 Datorii pe termen lung calculate	4076940	2998440
Total capitolul 4	7078154	6843423
5. Datorii pe termen scurt		
5.1 Datorii financiare pe termen scurt		
5.2 Datorii comerciale pe termen scurt	6023086	3659389
5.3 Datorii pe termen scurt calculate	147010	6675
Total capitolul 5	6170096	3666064
Total pasiv	13939021	11765080

17. Raportul de profit și pierderi pentru perioada de gestiune:

Indicatorii	Perioada de gestiune curentă, lei	Perioada de gestiune precedentă, lei
1. Venitul din vânzări	4004817	2976443
2. Costul vânzării	2730831	1948053
3. Profitul brut (pierdere globală)	1273986	1028390
4. Alte venituri operaționale	367	3677
5. Cheltuieli comerciale	160736	478
6. Cheltuieli generale și administrative	750916	611532
7. Alte cheltuieli operaționale	934237	793791
8. Rezultatul din activitatea operațională: profit (pierdere)	(571536)	(373734)
9. Rezultatul din activitatea de investiții: profit (pierdere)	8281	
10. Rezultatul din activitatea financiară: profit (pierdere)		68403
11. Rezultatul din activitatea economico-financiară: profit (pierdere)	(563255)	(305331)
12. Rezultatul excepțional: profit (pierdere)		
13. Profitul (pierdere) perioadei raportate până la impozitare	(563255)	(305331)
14. Cheltuieli (economie) privind impozitul pe venit		
15. Profitul net (pierdere netă)	(563255)	(305331)

18. Informații suplimentare privind profitul societății și utilizarea acestuia:

Indicatorii	Perioada de gestiune curentă, lei	Perioada de gestiune precedentă, lei
1. Direcțiile de utilizare a profitului net pe parcursul perioadei de gestiune:		
a) acoperirea pierderilor din anii precedenți		
b) rezerve stabilite de legislație;		
c) rezerve prevăzute de statut;		
d) alte rezerve;		
e) plata recompenselor membrilor consiliului societății și membrilor comisiei de cenzori;		
f) investirea în vederea dezvoltării producției;		
g) plata dividendelor;		
- la acțiunile preferențiale		
- la acțiunile ordinare		
h) alte scopuri		
2. Activele nete ale emitentului	1255593	690771
3. Activele nete ale emitentului în raport la:		
- o obligațiune		
- o acțiune preferențială		
- o acțiune ordinară	19.85	12.97
4. Profitul net la o acțiune ordinară a societății		
5. Datoriile la dividendele anilor precedenți		
6. Dividendele anunțate la o acțiune de fiecare clasă a emitentului:		
- intermediare		
- anuale.		
7. Valoarea unei acțiuni a societății (cu indicarea sursei de informare)		
- valoarea de piață		
- valoarea estimativă		

19. Persoanele care au semnat bilanțul contabil:

Director SA "Volan"
Contabil-șef

Stingaci A. I.
Cernomoret N. V.

20. **Opinia auditorului exprimată în raportul de audit al societății de audit care a efectuat auditul obligatoriu al rapoartelor financiare anuale.**

După opinia comisiei de cenzori rapoartele financiare ofera o imagine veridică și completă despre situația financiară a SA "Volan" la 31.12.2011

Raportul anual al societății pe acțiuni „RTS-Spicușor”

1. Perioada de gestiune: 01.01.2012-31.12.2012.
2. Denumirea completă și prescurtată a societății pe acțiuni (emitentului):
Societatea pe acțiuni pentru reparația tehnicii agricole "RTS-Spicușor", "RTS-Spicușor" S.A.
3. Numărul și data înregistrării de stat a emitentului: 1003605000425,25.11.1994.
4. Sediul societății, numerele de telefon și fax pentru relații:
rn. Cimișlia, s. Mihailovca, str. Ștefan Vodă 16, tel. 0-(241)-44243, fax 0-(241)-44305.
5. Principalele genuri de activitate:
Instalarea, repararea și întreținerea mașinilor și utilajelor pentru agricultură și silvicultură.
6. Lista persoanelor cu funcții de răspundere ale emitentului:
Administrator Cărăuș Eugeniu,
Contabil-șef Rubeli Galina.
7. Lista insiderilor și a persoanelor afiliate emitentului și mărimea cotelor deținute în capitalul social al emitentului, conform formularului EM-1 din raportul anual al emitentului:
Revencu Zinaida 0991412400781, Bucur Cristina 2004022053336, Crepostnoi Andrei 0982005081711, Vișcu Svetlana 2000005039511, Vișcu Vladislav 0982801895617.

8. Informația privind valorile mobiliare ale emitentului înregistrate în Registrul de stat al valorilor mobiliare la ultima zi a perioadei de gestiune (31 decembrie):

Tip valori mobiliare	Codul ISIN	Numărul valorilor mobiliare, unități	Valoarea nominală a valorilor mobiliare, lei	Termen de circulație	Numărul valorilor mobiliare	
					Răscumpărate pe parcursul perioadei de gestiune	Achiziționate pe parcursul perioadei de gestiune
Acțiuni ordinare	MD14PICU1002	83986	10	X	-	-
Acțiuni preferențiale	-	-	-	-	-	-
Obligațiuni	-	-	-	-	-	-

9. Capitalul social al emitentului la ultima zi a perioadei de gestiune: 839860.
 10. Numărul de acționari înregistrați în registru la ultima zi a perioadei de gestiune: 132.
 11. **Lista acționarilor care la ultima zi a perioadei de gestiune dețin 5 și mai mult la sută din acțiunile cu drept de vot plasate ale emitentului:**

Denumirea completă a persoanelor juridice/numele prenumele persoanei fizice, numărul de înregistrare (IDNO)/codul personal al persoanei fizice (IDNP)	Numărul de acțiuni cu drept de vot		Cota deținută în numărul total de acțiuni cu drept de vot ale emitentului, %	
	Preferențiale	Ordinare	Preferențiale	Ordinare
1. Țesarschi Nicolae Ion 0962712209275		19875		23,66
2. Vișcu Vladislav Dumitru 0982801895617		26565		31,63
3. Cărăuș Eugeniu Gheorghe 0972006540478		15419		18,36

12. Lista filialelor și reprezentanțelor emitentului: lipsesc.
 13. Informația despre reorganizarea emitentului și a persoanelor afiliate acestuia: lipsesc.
 14. Informația privind registratorul și auditorul emitentului:
 a) Registratorul: "Registru-F" S.A. mun. Chișinău str. Teilor 9/4, Licența CNPF00082 Iarșenco Irina, tel. 56-99-17, Contract nr. 18-d din 01.11.2005.
 b) Auditorul: lipsește.
 15. Informații despre obligațiile financiare neonorate: —

16. Bilanțul contabil al emitentului la finele perioadei de gestiune:

Posturile bilanțului	La finele perioadei de gestiune curente, lei	La finele perioadei de gestiune precedente, lei
ACTIV		
1. Active pe termen lung		
1.1 Active nemateriale		
1.2 Active materiale pe termen lung	642537	638049
1.3 Active financiare pe termen lung		
1.4 Alte active pe termen lung		
Total capitolul 1	642537	638049
2. Active curente		
2.1 Stocuri de mărfuri și materiale	52912	464853
2.2 Creanțe pe termen scurt	186050	24434
2.3 Investiții pe termen scurt		
2.4 Mijloace bănești	2	5
2.5 Alte active curente	44425	44425
Total capitolul 2	283389	533717
Total activ	925926	1171766
PASIV		
3. Capital propriu		
Capital statutar	839860	839860
Capital suplimentar		
Capital nevărsat	()	()
Capital retras	()	()
Total 3.1 Capital statutar și suplimentar	839860	
e stabilite de legislație		
Rezerve prevăzute de statut	12295	12295
Alte rezerve	359418	359418
Total 3.2 Rezerve	371713	371713
Corecții ale rezultatelor perioadelor precedente		
Profitul nerepartizat (pierdere neacoperită) al anilor precedenți	(722051)	(489057)
Profitul net (pierdere) al perioadei de gestiune	(1046080)	(232994)
Profit utilizat al perioadei de gestiune	()	()
Total 3.3 Profit nerepartizat (pierdere neacoperită)	(1768131)	(722051)
Diferențe la reevaluarea activelor pe termen lung	594257	
Subvenții		
Total 3.4 Capital secundar	594257	
Total capitolul 3	37699	489522
4. Datorii pe termen lung – total		
4.1 Datorii financiare pe termen lung		
4.2 Datorii pe termen lung calculate	32919	32919
Total capitolul 4	32919	32919
5. Datorii pe termen scurt		
5.1 Datorii financiare pe termen scurt	141076	
5.2 Datorii comerciale pe termen scurt	58113	48113
5.3 Datorii pe termen scurt calculate	656119	601212
Total capitolul 5	855308	649325
Total pasiv	925926	1171766

17. Raportul de profit și pierderi pentru perioada de gestiune

Indicatorii	Perioada de gestiune curentă, lei	Perioada de gestiune precedentă, lei
1. Venitul din vânzări		558304
2. Costul vânzărilor		463774
3. Profitul brut (pierdere globală)		94530
4. Alte venituri operaționale	115271	21000

5. Cheltuieli comerciale		
6. Cheltuieli generale și administrative	698595	300519
7. Alte cheltuieli operaționale	491731	49001
8. Rezultatul din activitatea operațională: profit (pierdere)	-1075055	-233990
9. Rezultatul din activitatea de investiții: profit (pierdere)	28975	996
10. Rezultatul din activitatea financiară: profit (pierdere)		
11. Rezultatul din activitatea economico-financiară: profit (pierdere)	-1046080	-232994
12. Rezultatul excepțional: profit (pierdere)		
13. Profitul (pierderea) perioadei raportată până la impozitare	-1046080	-232994
14. Cheltuieli (economie) privind impozitul pe venit		
15. Profitul net (pierdere netă)	-1046080	-232994

18. Informații suplimentare privind profitul societății și utilizarea acestuia

Indicatorii	Perioada de gestiune curentă, lei	Perioada de gestiune precedentă, lei
1. Direcțiile de utilizare a profitului net pe parcursul perioadei de gestiune:		
a) acoperirea pierderilor din anii precedenți		
b) rezerve stabilite de legislație;		
c) rezerve prevăzute de statut;		
d) alte rezerve;		
e) plata recompenselor membrilor consiliului societății și membrilor comisiei de cenzori;		
f) investirea în vederea dezvoltării producției;		
g) plata dividendelor;		
- la acțiunile preferențiale		
- la acțiunile ordinare		
h) alte scopuri		
2. Activele nete ale emitentului		
3. Activele nete ale emitentului în raport la:		
- o obligațiune		
- o acțiune preferențială		
- o acțiune ordinară		
4. Profitul net la o acțiune ordinară a societății		
5. Datoriile la dividendele anilor precedenți		
6. Dividendele anunțate la o acțiune de fiecare clasă a emitentului:		
- intermediare		
- anuale.		
7. Valoarea unei acțiuni a societății (cu indicarea sursei de informare)		
- valoarea de piață		
- valoarea estimativă		

19. Persoanele care au semnat bilanțul contabil:
Administratoarea emitentului: **Cărăuș Eugeniu Rubeli Galina**
Contabilul-șef:
 20. Opinia auditorului exprimată în raportul de audit al societății de audit care a efectuat auditul obligatoriu al rapoartelor financiare anuale:
 Opinia auditorului lipsește, deoarece Adunarea Generală Acționarilor nu a desemnat compania de audit.

Darea de seamă anuală a „HIDROPOMPA” S.A. pe anul 2012

- Perioada de gestiune: 2012
- Uzina de pompe submersibile din Chișinău „HIDROPOMPA” SA.
- Certificat de înregistrare nr. 1002600030253 din 09.11.1993.
- „HIDROPOMPA” S.A., or. Chișinău, bd. Gagarin, 2, tel. 27-02-69, fax 27-03-56.
- Principalele genuri de activitate: producerea pompelor submersibile.
- Director – I. Prepeleț.
Președintele consiliului – C. Ciobanu.
Membrii consiliului – I. Iașenco, C. Iașenco, D. Gimigli, Sergeev Iu.
Comisia de cenzori: «Estima-Grup» SRL, c/f 1003600135926, or. Chișinău, str. Mateevici, 84/1.
- Persoanele care au acces la informația confidențială în virtutea funcției deținute:
Prituleac V., Golușcova A.
Persoanele fizice afiliate: Labuneț A., Iașenco M., Ivașenco N., Prituleac V., Sergeeva L.

8. Informația privind valorile mobiliare ale emitentului înregistrate în Registrul de stat al valorilor mobiliare la ultima zi a perioadei de gestiune (31 decembrie):

Tip valori mobiliare	Codul ISIN	Numărul valorilor mobiliare, unități	Valoarea nominală a valorilor mobiliare, lei	Termen de circulație	Numărul valorilor mobiliare răscumpărate pe parcursul perioadei de gestiune	Achiziționate pe parcursul perioadei de gestiune
Acțiuni ordinare	MD14HIDR1006	1107326	10	X	-	-
Acțiuni preferențiale	MD24HIDR1004	1374	50	-	-	-
Obligațiuni	-	-	-	-	-	-

9. Capitalul social al emitentului la ultima zi a perioadei de gestiune. – 11141960
 10. Numărul de acționari înregistrați în registru la ultima zi a perioadei de gestiune – 3606
 11. **Lista acționarilor care la ultima zi a perioadei de gestiune dețin 5 și mai mult la sută din acțiunile cu drept de vot plasate ale emitentului.**

Denumirea completă a persoanelor juridice/numele prenumele persoanei fizice, numărul de înregistrare (IDNO)/codul personal al persoanei fizice (IDNP)	Numărul de acțiuni cu drept de vot		Cota deținută în numărul total de acțiuni cu drept de vot ale emitentului, %	
	Preferențiale	Ordinare	Preferențiale	Ordinare
ICP „RDM” SRL, MD2001, mun. Chișinău, b-I Gagarin, 2, 1002600029716	692496	410	62,54	29,84
Ovcearenco Vitalii, MD2072, mun. Chișinău, str. Valea Crucii, 22, ap. 245, 0960608545012	128846	—	11,64	—
«Soft Business systems» SRL, MD2072, mun. Chișinău, str. Calea Leșilor, 10, 1008600032031	82373	—	7,44	—

12. Lista filialelor și reprezentanțelor emitentului. —
 13. Informația despre reorganizarea emitentului și a persoanelor afiliate acestuia. —
 14. Informația privind registratorul și auditorul emitentului
 a) Registratur – SA „Registratur-Centru”, 2069, or. Chișinău, Calea Leșilor, 10, tel. 74-15-61, director – Iu. Savinov, cod fiscal – 1003600091585, accord suplimentar nr. 5 la contract nr. 194 din 01.02.2005, licența CNPF 000076 din 13.01.2010.

Continuare din pag. precedentă

b) Auditorul – „Moldauditing” SRL, or. Chișinău, str. Mateevici, 84/1, Bodarev P., tel. 23-25-50, fax 23-25-54, contract din 09.06.2012.

15. Informații despre obligațiile financiare neonorate.

Tipul obligațiunii	Termenul de scadență	Suma neonorată a obligațiunii la finele perioadei de gestiune, lei
Imprumut	31.12.2012	18486000

16. Bilanțul contabil al emitentului la finele perioadei de gestiune

Posturile bilanțului	La finele perioadei de gestiune curente, lei	La finele perioadei de gestiune precedente, lei
Activ		
1. Active pe termen lung		
1.1 Active nemateriale	100433	164824
1.2 Active materiale pe termen lung	14416653	14680273
1.3 Active financiare pe termen lung	34900	34900
1.4 Alte active pe termen lung		
Total capitolul 1	14551986	14879997
2. Active curente		
2.1 Stocuri de mărfuri și materiale	9256151	9284820
2.2 Creanțe pe termen scurt	3095941	5892632
2.3 Investiții pe termen scurt	-	-
2.4 Mijloace bănești	186305	985163
2.5 Alte active curente	1397826	1367865
Total capitolul 2	13936223	17530480
Total activ	28488209	32410477
Pasiv		
3. Capital propriu		
Capital statutar	11141960	11141960
Capital suplimentar		
Capital nevărsat		()
Capital retras		()
Total 3.1 Capital statutar și suplimentar	11141960	11141960
Rezerve stabilite de legislație		
Rezerve prevăzute de statut		
Alte rezerve		
Total 3.2 Rezerve		
Corecții ale rezultatelor perioadelor precedente		
Profitul nerepartizat (pierdere neacoperită) al anilor precedenți	(10368945)	(10368945)
Profitul net (pierdere) al perioadei de gestiune	(1067844)	
Profit utilizat al perioadei de gestiune		
Total 3.3 Profit nerepartizat (pierdere neacoperită)	(11436789)	(10368945)
Diferențe la reevaluarea activelor pe termen lung		
Subvenții		
Total 3.4 Capital secundar	6586969	6586969
Total capitolul 3	6292140	7359984
4. Datorii pe termen lung – total		
4.1 Datorii financiare pe termen lung		
4.2 Datorii pe termen lung calculate	18486000	18036000
Total capitolul 4	18486000	18036000
5. Datorii pe termen scurt		
5.1 Datorii financiare pe termen scurt		
5.2 Datorii comerciale pe termen scurt	2297272	5140643
5.3 Datorii pe termen scurt calculate	3710069	7014493
Total capitolul 5	3710069	7014493
Total pasiv	28488209	32410477

17. Raportul de profit și pierderi pentru perioada de gestiune

Indicatorii	Perioada de gestiune curentă, lei	Perioada de gestiune precedentă, lei
1. Venitul din vânzări	10412327	12766853
2. Costul vânzărilor	7788881	9482024
3. Profitul brut (pierdere globală)	2623446	3284829
4. Alte venituri operaționale	32293	36105
5. Cheltuieli comerciale	589804	373561
6. Cheltuieli generale și administrative	2706435	2477097
7. Alte cheltuieli operaționale	446265	1274512
8. Rezultatul din activitatea operațională: profit (pierdere)	(1086765)	(804236)
9. Rezultatul din activitatea de investiții: profit (pierdere)	38966	234937
10. Rezultatul din activitatea financiară: profit (pierdere)	(20045)	(179791)
11. Rezultatul din activitatea economico-financiară: profit (pierdere)	(1067844)	(749090)
12. Rezultatul excepțional: profit (pierdere)		-
13. Profitul (pierdere) perioadei raportate până la impozitare	(1067844)	(749090)
14. Cheltuieli (economii) privind impozitul pe venit		-
15. Profitul net (pierdere netă)	(1067844)	(749090)

18. Informații suplimentare privind profitul societății și utilizarea acestuia:

Indicatorii	Perioada de gestiune curentă, lei	Perioada de gestiune precedentă, lei
1. Direcțiile de utilizare a profitului net pe parcursul perioadei de gestiune:		
a) acoperirea pierderilor din anii precedenți		
b) rezerve stabilite de legislație;		
c) rezerve prevăzute de statut;		
d) alte rezerve;		
e) plata recompenselor membrilor consiliului societății și membrilor comisiei de cenzori;		

f) investirea în vederea dezvoltării producției;		
g) plata dividendelor;		
• la acțiunile preferențiale		
• la acțiunile ordinare		
h) alte scopuri		
2. Activele nete ale emitentului	6292140	7359984
3. Activele nete ale emitentului în raport la:		
• o obligațiune		
• o acțiune preferențială	45,79	53,57
• o acțiune ordinară	5,63	6,58
4. Profitul net la o acțiune ordinară a societății	(0,96)	(0,68)
5. Datoriile la dividendele anilor precedenți		
6. Dividendele anunțate la o acțiune de fiecare clasă a emitentului:		
• intermediare, • anuale.		
7. Valoarea unei acțiuni a societății (cu indicarea sursei de informare)		
• valoarea de piață; • valoarea estimativă		

19. Persoanele care au semnat bilanțul contabil:

I. Prepeșița

20. În opinia „Moldauditing” SRL, situațiile financiare reflectă veridic în toate aspectele semnificative, situația financiară a „Hidropompa” S.A. la situația din 31 decembrie 2012, rezultatele financiare, fluxul capitalului propriu și fluxul mijloacelor bănești pentru acest an în conformitate cu SNC și Codul Fiscal al Republicii Moldova №1163-XIII din 24.04.1997.

Raportul anual al SA “NORDTUTUN” pe anul 2012

- Denumirea completa si prescurtata a emitentului: Societatea pe actiuni “NORDTUTUN”
- Numarul si data de inregistrare de stat: 133030750 din 19.03.1998
- sediul societatii: Republica Moldova, or. Cupcini, str. Chisinaului 37, rul Edinet.
- Principalele genuri de activitate: achizitia, prelucrarea si realizarea tutunului.
- Persoanele cu functii de raspundere ale societatii:
 - presedintele consiliului Iuri Ormanji
 - presedintele organului executive V. Michitiuc
- Capital social in profilul tipurilor de actiuni: 16879929 Simple nominative cu drept de vot, valoarea nominal (fixata) a unei actiuni – 18 lei, cota in capitalul social 100%.
- Numarul de actionari in registru la ultima zi a perioadei de gestiune: 134
- Lista actionarilor care la ultima zi a perioadei de gestiune detin 5 si mai mult la suta din actiunile cu drept de vot plasate ale emitentului Miso Textile, care contin 1562077-92,54%
- Lista filialelor reprezentantelor emitentului: lipsesc
- Informatia despre reorganizarea emitentului si persoanelor afiliate acestuia: lipsesc;
- Informatia privind registratorul si auditul societatii:
 - SRL “OXTEL-AUDIT” Chisinau, str. Dumbravii 1
 - BC Mobiasbanca Groupe Societe Generale SA; C/f 1008600039410; Fil. 9, Centru MOBBMD22749

b) Auditorul: Antonina Sendrea. Licenta A MMII nr. 029638 din 04 septembrie 2008.

Bilanțul contabil rezultativ al SA “NORDTUTUN” la data 31.12.2012

Posturile bilanțului	La finele perioadei de gestiune curente, lei	La finele perioadei de gestiune precedent, lei
Activ		
1.2. Active materiale pe termen lung	31480407	28135966
1.3. Active financiare termen lung	1300	1300
Total capitolul 1	31481707	28137266
2. Active curente:		
2.1 Stocuri de mărfuri și materiale	16280	16277
2.2. Creanțe pe termen scurt	42309	103212
2.4. Mijloace bănești	7610	40520
Total capitolul 2	66199	
Total activ	31547906	28297175
Pasiv		
Capital propriu		-
Capital suplimentar	30382722	30382722
Capital statutar și suplimentar		30382722
3.2. Rezerve	8428	8428
Profitul nerepartizat (pierdere neacoperită)		(2563459)
Corecții ale rezultatelor per. prec	2567	(763971)
Profitul net(pierdere) al perioadei de gestiune	(502094)	(3327430)
3.3 Profitul nerepartizat (pierdere neacoperită)	(3401291)	
Diferențe de evaluare a acivelor pe termen lung		(2713104)
3.4. Capital secundar		(2713104)
Total capitolul 3:	26490332	24350616
5.2. Datorii comerciale pe termen scurt	4802344	365572
5.2. Datorii pe termen scurt calculate	255230	290887
Total capitolul 5:	5057574	3946559
Total pasiv:	31547906	28297175

Raportul de profit și pierderi pentru perioada de gestiune

Indicatorii	Perioada de gestiune	Perioada corespunzătoare a anului precedent
4. Alte venituri operaționale 1591	27368	
5. Cheltuieli comerciale		706422
6. Cheltuieli administrative	429219	
7. Alte cheltuieli operaționale	102851	59140
8. Rezultatul din activitatea operaționale profit/pierdere:	(504702)	(763971)
9. Rezultatul din activitatea de investiții profit/pierdere:	2608	
14. Cheltuieli perioadei raportate până la impozitare		
15. Profitul net (pierdere netă)	(502094)	(763971)

19. Persoanele care au semnat bilanțul contabil

Maslova Stella

20. Opinia auditorului exprimata in raportul de audit al societatei care a efectuat auditul obligatoriu al rapoartelor financiare anuale pozitiva, 29.03.2012 la statistica.

Raportul anual al societății pe acțiuni "INCUBATOR"

1. Perioada de gestiune: Anul 2012.
2. Denumirea completă și prescurtată a societății pe acțiuni (emitentului): Societatea pe acțiuni "INCUBATOR", "INCUBATOR" SA.
3. Numărul și data înregistrării de stat a emitentului: 1003604014162 din 15.05.1995.
4. Sediul societății, numerele de telefon și fax pentru relații: Republica Moldova, r-nul Ocnița, satul Paustova; tel. 069218057.
5. Principalele genuri de activitate: Activitatea stațiilor avicole de incubație; Producerea ouălelor.
6. Lista persoanelor cu funcții de răspundere ale emitentului:
Director – RURAC Ludmila;
Membrii Consiliului – RUSU Cătălin (176 acțiuni, sau 0,99%), BARABAȘ Igor (152 acțiuni, sau 0,86%), COSTROV Ion (167 acțiuni, sau 0,94%), COCIU Igor (166 acțiuni, sau 0,93%), NASTAS Alexandru (144 acțiuni, sau 0,81%).
Membrii Comisei de cenzori – BALAN Tamara (0 acțiuni), RUSU Romina (0 acțiuni), MUTURNIUC Ludmila (0 acțiuni).
7. Lista insiderilor și a persoanelor afiliate emitentului și mărimea cotelor deținute în capitalul social al emitentului, conform formularului EM-1 din raportul anual al emitentului:
"CARANDA-98" SRL (5868 acțiuni, sau 33,03%), CARAUS Oleg, BÎRCA Ludmila, RUSU Dumitru, MIHALACHE Svetlana, ȚURCANU Anatolie BURLEA Rodica, BALAN Tamara, CUCULESCU Lilia, RUSU Anatolie, BARABAȘ Artur, BARABAȘ Maxim, COSTROV Tamara, COSTROV Olesea, NASTAS Natalia, NASTAS Alexandrina, NASTAS Stanislav, NASTAS Anatol, NASTAS Larisa, NASTAS Tatiana, COCIU Gheorghe, COCIU Natalia, COCIU Svetlana, COCIU Nichita, COCIU Valeria, BOLOZAN Ion, BOLOZAN Cristina, BOLOZAN Galina, MUTURNIUC Petru, BÎRCA Tatiana, BÎRCA Tudor, BÎRCA Ruslan, TUDOS Sergiu, TUDOS Cristina – Nu dețin cote deținute în capitalul social al emitentului.
8. **Informația privind valorile mobiliare ale emitentului înregistrate în Registrul de stat al valorilor mobiliare la ultima zi a perioadei de gestiune (31 decembrie).**

Tip valori mobiliare	Codul ISIN	Numărul valorilor mobiliare, unități	Valoarea nominală a valorilor mobiliare, lei	Termen de circulație	Numărul valorilor mobiliare	
					Răscumpărate pe parcursul perioadei de gestiune	Achiziționate pe parcursul perioadei de gestiune
Acțiuni ordinare	MD14INBT1008	17768	533040	X	-	-
Acțiuni preferențiale	-	-	-	-	-	-
Obligațiuni	-	-	-	-	-	-

9. Capitalul social al emitentului la ultima zi a perioadei de gestiune – 533040
10. Numărul de acționari înregistrați în registru la ultima zi a perioadei de gestiune – 154
11. **Lista acționarilor care la ultima zi a perioadei de gestiune dețin 5 și mai mult la sută din acțiunile cu drept de vot plasate ale emitentului.**

Denumirea completă a persoanelor juridice/numele prenumele persoanei fizice, numărul de înregistrare (IDNO)/codul personal al persoanei fizice (IDNP)	Numărul de acțiuni cu drept de vot		Cota deținută în numărul total de acțiuni cu drept de vot ale emitentului, %	
	Preferențiale	Ordinare	Preferențiale	Ordinare
CARANDA-98 SRL, IDNO 1004605002644	x	5868	x	33,03
CERLAT Igor, 0972111024526	x	3442	x	19,37

12. Lista filialelor și reprezentanțelor emitentului: Nu există.
13. Informația despre reorganizarea emitentului și a persoanelor afiliate acestuia: Nu există.
14. Informația privind registratorul și auditorul emitentului:
a) Registratorul: "Grupa Financiară" SA, mun. Chișinău, str. Armenească, 55, of. 301, Conducător: Viorica Bondarev, tel: 271845
b) Auditorul: "Audit-Concret" SA, mun. Chișinău, str. Banulescu-Bodoni, 45, Licența AMMMI 033262 din 19.03.2007.
15. Informații despre obligațiile financiare neonorate: Nu există.

16. Bilanțul contabil al emitentului la finele perioadei de gestiune:

Posturile bilanțului	La finele perioadei de gestiune curente, lei	La finele perioadei de gestiune precedente, lei
Activ		
1. Active pe termen lung		
1.1 Active nemateriale		
1.2 Active materiale pe termen lung	2221949	2266778
1.3 Active financiare pe termen lung		
1.4 Alte active pe termen lung	14900	14900
Total capitolul 1	2236849	2281678
2. Active curente		
2.1 Stocuri de mărfuri și materiale	308	308
2.2 Creanțe pe termen scurt	5025	14109
2.3 Investiții pe termen scurt		
2.4 Mijloace bănești	537	1563
2.5 Alte active curente		
Total capitolul 2	5870	15980
Total activ	2242719	2297658
Pasiv		
3. Capital propriu		
Capital statutar	533040	533040
Capital suplimentar		
Capital nevărsat	()	()
Capital retras	()	()
Total 3.1 Capital statutar și suplimentar	533040	533040
Rezerve stabilite de legislație		
Rezerve prevăzute de statut		
Alte rezerve	1769238	1769238
Total 3.2 Rezerve	1769238	1769238
Corecții ale rezultatelor perioadelor precedente	8159	
Profitul nerepartizat (pierdere neacoperită) al anilor precedenți	(119643)	(119643)
Profitul net (pierdere) al perioadei de gestiune	(49613)	
Profit utilizat al perioadei de gestiune	()	()
Total 3.3 Profit nerepartizat (pierdere neacoperită)	(161097)	(119643)
Diferențe la reevaluarea activelor pe termen lung		

Subvenții		
Total 3.4 Capital secundar		
Total capitolul 3	2141181	2182635
4. Datorii pe termen lung – total		
4.1 Datorii financiare pe termen lung	13150	
4.2 Datorii pe termen lung calculate		11655
Total capitolul 4	13150	11655
5. Datorii pe termen scurt		
5.1 Datorii financiare pe termen scurt		
5.2 Datorii comerciale pe termen scurt	48913	62921
5.3 Datorii pe termen scurt calculate	39475	40487
Total capitolul 5	88388	103408
Total pasiv	2242719	2295634

17. Raportul de profit și pierderi pentru perioada de gestiune:

Indicatorii	Perioada de gestiune curentă, lei	Perioada de gestiune precedentă, lei
1. Venitul din vânzări		
2. Costul vânzării		
3. Profitul brut (pierdere globală)		
4. Alte venituri operaționale	4000	4000
5. Cheltuieli comerciale		
6. Cheltuieli generale și administrative	53613	4936
7. Alte cheltuieli operaționale		
8. Rezultatul din activitatea operațională: profit (pierdere)	(49613)	(936)
9. Rezultatul din activitatea de investiții: profit (pierdere)		
10. Rezultatul din activitatea financiară: profit (pierdere)		
11. Rezultatul din activitatea economico-financiară: profit (pierdere)	(49613)	(936)
12. Rezultatul excepțional: profit (pierdere)		
13. Profitul (pierdere) perioadei raportate până la impozitare	(49613)	(936)
14. Cheltuieli (economii) privind impozitul pe venit		
15. Profitul net (pierdere netă)	(49613)	(936)

18. Informații suplimentare privind profitul societății și utilizarea acestuia: pentru anul 2012 societatea nu a înregistrat profit.

19. Persoanele care au semnat bilanțul contabil:

Directorul

Ludmila RURAC.

Raportul anual al societății pe acțiuni "ITA-8"

1. Perioada de gestiune. 2012
2. Denumirea completă și prescurtată a societății pe acțiuni (emitentului): Societatea de Acțiuni "Întreprinderea de Transport Nr 8"; SA ITA-8
3. Numărul și data înregistrării de stat a emitentului. 121033175 / 1003602021559 din 18.09.1995
4. Sediul societății, numerele de telefon și fax pentru relații. m Bălți, str Decebal 130,73686
5. Principalele genuri de activitate. 70200
6. Lista persoanelor cu funcții de răspundere ale emitentului.
Gisca I., Negru V., Ungureanu V., Pasecnic I., Silnic N., Krijanovskaia V., Dragan M., Gutan I..
7. Lista insiderilor și a persoanelor afiliate emitentului și mărimea cotelor deținute în capitalul social al emitentului, conform formularului EM-1 din raportul anual al emitentului.
SRL Iuganord-Grup, 64,866%
8. **Informația privind valorile mobiliare ale emitentului înregistrate în Registrul de stat al valorilor mobiliare la ultima zi a perioadei de gestiune (31 decembrie).**

Tip valori mobiliare	Codul ISIN	Numărul valorilor mobiliare, unități	Valoarea nominală a valorilor mobiliare, lei	Termen de circulație	Numărul valorilor mobiliare	
					Răscumpărate pe parcursul perioadei de gestiune	Achiziționate pe parcursul perioadei de gestiune
Acțiuni ordinare	MD14PR1D1006	136490	10	X	-	-
Acțiuni preferențiale	-	-	-	-	-	-
Obligațiuni	-	-	-	-	-	-

9. Capitalul social al emitentului la ultima zi a perioadei de gestiune. 1364900
10. Numarul de acționari înregistrați în registru la ultima zi a perioadei de gestiune 154
11. **Lista acționarilor care la ultima zi a perioadei de gestiune dețin 5 și mai mult la sută din acțiunile cu drept de vot plasate ale emitentului.**

Denumirea completă a persoanelor juridice/numele prenumele persoanei fizice, numărul de înregistrare (IDNO)/codul personal al persoanei fizice (IDNP)	Numărul de acțiuni cu drept de vot		Cota deținută în numărul total de acțiuni cu drept de vot ale emitentului, %	
	Preferențiale	Ordinare	Preferențiale	Ordinare
SRL Iuganord-Grup, 1003602021548		88535		64,866
Lefter T., 0963005046979		29620		21,701

12. Lista filialelor și reprezentanțelor emitentului. -
13. Informația despre reorganizarea emitentului și a persoanelor afiliate acestuia. -
14. Informația privind registratorul și auditorul emitentului
a) Registratorul Real-Registr SA, m. Bălți, str. Kiev 122, Lic. Nr. 000081 din 13.01.2010, t. 0231-2-82-33, Zbanca A., con. nr. 15/1-44,3 din 01.08.2007
b) Auditorul Leuauditfin SRL, Bălți, str. Alexandru cel Bun 6/2, t. 7-66-44, Țurcan O. nr. 01 SA din 21.01.2013
15. Informații despre obligațiile financiare neonorate: —.

16. Bilanțul contabil al emitentului la finele perioadei de gestiune

Posturile bilanțului	La finele perioadei de gestiune curente, lei	La finele perioadei de gestiune precedente, lei
Activ		
1. Active pe termen lung		
1.1 Active nemateriale		
1.2 Active materiale pe termen lung	44842	44842
1.3 Active financiare pe termen lung	-	-
1.4 Alte active pe termen lung	-	-
Total capitolul 1	44842	44842

Continuare în pag. următoare

Continuare din pag. precedentă

2. Active curente		
2.1 Stocuri de mărfuri și materiale	1190109	1355401
2.2 Creanțe pe termen scurt	150336	128721
2.3 Investiții pe termen scurt		-
2.4 Mijloace bănești	117	545
2.5 Alte active curente		
Total capitolul 2	1340562	1484667
Total activ	1385404	1529509
Pasiv		
3. Capital propriu		
Capital statutar	1364900	1364900
Capital suplimentar		
Capital nevărsat		()
Capital retras		()
Total 3.1 Capital statutar și suplimentar	1364900	1364900
Rezerve stabilite de legislație		
Rezerve prevăzute de statut		
Alte rezerve		
Total 3.2 Rezerve		
Corecții ale rezultatelor perioadelor precedente		
Profitul nerepartizat (pierdere neacoperită) al anilor precedenți	(264197)	(264197)
Profitul net (pierdere) al perioadei de gestiune	4085	
Profit utilizat al perioadei de gestiune		()
Total 3.3 Profit nerepartizat (pierdere neacoperită)	(260112)	(264197)
Diferențe la reevaluarea activelor pe termen lung	279842	426820
Subvenții		
Total 3.4 Capital secundar	279842	426820
Total capitolul 3	1384630	1527523
4. Datorii pe termen lung – total		
4.1 Datorii financiare pe termen lung		
4.2 Datorii pe termen lung calculate		
Total capitolul 4		
5. Datorii pe termen scurt		
5.1 Datorii financiare pe termen scurt		1600
5.2 Datorii comerciale pe termen scurt		386
5.3 Datorii pe termen scurt calculate		
Total capitolul 5	774	1986
Total pasiv	1385404	1529509

17. Raportul de profit și pierderi pentru perioada de gestiune

Indicatorii	Perioada de gestiune curentă, lei	Perioada de gestiune precedentă, lei
1. Venitul din vânzări	113202	
2. Costul vânzării		
3. Profitul brut (pierdere globală)		
4. Alte venituri operaționale		43793
5. Cheltuieli comerciale		
6. Cheltuieli generale și administrative	166175	47405
7. Alte cheltuieli operaționale	75	678
8. Rezultatul din activitatea operațională: profit (pierdere)	(53048)	(4290)
9. Rezultatul din activitatea de investiții: profit (pierdere)	57690	5192
10. Rezultatul din activitatea financiară: profit (pierdere)		
11. Rezultatul din activitatea economico-financiară: profit (pierdere)	4642	902
12. Rezultatul excepțional: profit (pierdere)		
13. Profitul (pierdere) perioadei raportate până la impozitare	4642	902
14. Cheltuieli (economii) privind impozitul pe venit	557	
15. Profitul net (pierdere netă)	4085	902

18. Informații suplimentare privind profitul societății și utilizarea acestuia:

Indicatorii	Perioada de gestiune curentă, lei	Perioada de gestiune precedentă, lei
1. Direcțiile de utilizare a profitului net pe parcursul perioadei de gestiune:		
a) acoperirea pierderilor din anii precedenți	4085	902
b) rezerve stabilite de legislație;		
c) rezerve prevăzute de statut;		
d) alte rezerve;		
e) plata recompenselor membrilor consiliului societății și membrilor comisiei de cenzori;		
f) investirea în vederea dezvoltării producției;	4085	902
g) plata dividendelor;		
• la acțiunile preferențiale; • la acțiunile ordinare		
h) alte scopuri		
2. Activele nete ale emitentului		
3. Activele nete ale emitentului în raport la:		
• o obligațiune; • o acțiune preferențială; • o acțiune ordinară		
4. Profitul net la o acțiune ordinară a societății		
5. Datoriile la dividendele anilor precedenți		
6. Dividendele anunțate la o acțiune de fiecare clasă a emitentului:		
• intermediare, • anuale.		
7. Valoarea unei acțiuni a societății (cu indicarea sursei de informare)		
• valoarea de piață; • valoarea estimativă		

19. Persoanele care au semnat bilanțul contabil.

Sanduța S.,

Vrabie V.

20. Opinia auditorului exprimată în raportul de audit al societății de audit care a efectuat auditul obligatoriu al rapoartelor financiare anuale, interpretată corect sub aspectele situației financiare SA ITA-8 din 2012.

Raportul anual al societății pe acțiuni "CTC Alfa"

1. Perioada de gestiune: 01.01.2012-31.12.2012.
2. Denumirea completă și prescurtată a societății pe acțiuni (emitentului): Societatea pe Acțiuni „Centrul Tehnic Comercial Alfa” (S.A. "CTC Alfa")
3. Numărul și data înregistrării de stat a emitentului: IDNO 1003600038935 din 15.11.1995
4. Sediul societății, numerele de telefon și fax pentru relații: 2071, Chisinau, str. Alba Iulia, 75
5. Principalele genuri de activitate: televiziunea prin cablu
6. Lista persoanelor cu funcții de răspundere ale emitentului: consiliul societății: Primac E. -presedinte-55acțiuni-0,008%, Ribacov V., Minzat V., Apostol E., Faizulin A. -220acțiuni-0,32%
Comisia de cenzori: Saliu V. – presedinte, Railean T. -membru
Director – Faizulin S. -650acțiuni-0,92%
7. Lista insiderilor și a persoanelor afiliate emitentului și mărimea cotelor deținute în capitalul social al emitentului, conform formularului EM-1 din raportul anual al emitentului: Zobotina Luiza – IDNO9161179204, 21665acțiuni, 31,47%, Ahmadulina Svetlana - IDNO9160689204, 21656acțiuni, 31,45%, Gavriileastaia Maia-IDNO, 6400 acțiuni, 9,295%
8. Informația privind valorile mobiliare ale emitentului înregistrate în Registrul de stat al valorilor mobiliare la ultima zi a perioadei de gestiune (31 decembrie):

Tip valori mobiliare	Codul ISIN	Numărul valorilor mobiliare, unități	Valoarea nominală a valorilor mobiliare, lei	Termen de circulație	Numărul valorilor mobiliare	
					Răscumpărate pe parcursul perioadei de gestiune	Achiziționate pe parcursul perioadei de gestiune
Acțiuni ordinare	ASN1	68852	15	X	-	-
Acțiuni preferențiale	-	-	-	-	-	-
Obligațiuni	-	-	-	-	-	-

9. Capitalul social al emitentului la ultima zi a perioadei de gestiune: -1032780
10. Numărul de acționari înregistrați în registrul la ultima zi a perioadei de gestiune: -393
11. Lista acționarilor care la ultima zi a perioadei de gestiune dețin 5 și mai mult la sută din acțiunile cu drept de vot plasate ale emitentului:

Denumirea completă a persoanelor juridice/numele prenumele persoanei fizice, numărul de înregistrare (IDNO)/codul personal al persoanei fizice (IDNP)	Numărul de acțiuni cu drept de vot		Cota deținută în numărul total de acțiuni cu drept de vot ale emitentului, %	
	Preferențiale	Ordinare	Preferențiale	Ordinare
Zobotina luiza-9161179204		21665		31,47
Ahmadulina Svetlana-9160689204		21656		31,45
Gavriileastaia Maia-89039424		6400		9,295

12. Lista filialelor și reprezentanțelor emitentului: _0_.
13. Informația despre reorganizarea emitentului și a persoanelor afiliate acestuia: _.
14. Informația privind registratorul și auditorul emitentului:
 - a) Registratorul: Registrul SA m. Chisinau, str. Sciusev, 47 contract nr. 58/224 din 10.01.2002 licența nr. MM11016725 conducător A. Mogorean, tel 27-11-77
 - b) Auditorul: Trivorux SRL m. Chisinau str. Florilor6/1 ap. 101 contract nr10 din19.04.10
15. Informații despre obligațiile financiare neonorate: _.

16. Bilanțul contabil al emitentului la finele perioadei de gestiune:

Posturile bilanțului	La finele perioadei de gestiune curente, lei	La finele perioadei de gestiune precedente, lei
ACTIV		
1. Active pe termen lung		
1.1 Active nemateriale		
1.2 Active materiale pe termen lung	3987367	4084491
1.3 Active financiare pe termen lung		
1.4 Alte active pe termen lung		
Total capitolul 1	3987367	4084491
2. Active curente		
2.1 Stocuri de mărfuri și materiale	394500	56253
2.2 Creanțe pe termen scurt	320297	233762
2.3 Investiții pe termen scurt		
2.4 Mijloace bănești	139784	354878
2.5 Alte active curente	3445	3067
Total capitolul 2	858026	647960
Total activ	4845393	4732451
PASIV		
3. Capital propriu		
Capital statutar	1032780	1032780
Capital suplimentar		
Capital nevărsat	()	()
Capital retras	()	()
Total 3.1 Capital statutar și suplimentar	1032780	1032780
Rezerve stabilite de legislație		
Rezerve prevăzute de statut	14585	14585
Alte rezerve	2277037	2277037
Total 3.2 Rezerve	2291622	2291622
Corecții ale rezultatelor perioadelor precedente		
Profitul nerepartizat (pierdere neacoperită) al anilor precedenți	(-32626)	(-253380)
Profitul net (pierdere) al perioadei de gestiune	(-601378)	
Profit utilizat al perioadei de gestiune	()	()
Total 3.3 Profit nerepartizat (pierdere neacoperită)	(-634004)	(-253380)
Diferențe la reevaluarea activelor pe termen lung		
Subvenții		
Total 3.4 Capital secundar		
Total capitolul 3	2690398	3071025
4. Datorii pe termen lung – total		
4.1 Datorii financiare pe termen lung	1323060	330860
4.2 Datorii pe termen lung calculate	60027	
Total capitolul 4	1383087	330860

5. Datorii pe termen scurt		
5.1 Datorii financiare pe termen scurt	31400	340900
5.2 Datorii comerciale pe termen scurt	702575	987984
5.3 Datorii pe termen scurt calculate	37933	1685
Total capitolul 5	771908	1330569
Total pasiv	4845393	4732453

17. Raportul de profit și pierderi pentru perioada de gestiune

Indicatorii	Perioada de gestiune curentă, lei	Perioada de gestiune precedentă, lei
1. Venitul din vânzări	3842248	4265482
2. Costul vânzărilor	1420938	935232
3. Profitul brut (pierdere globală)	2421310	3330250
4. Alte venituri operaționale	842819	175340
5. Cheltuieli comerciale		
6. Cheltuieli generale și administrative	3740771	3603360
7. Alte cheltuieli operaționale	60616	60319
8. Rezultatul din activitatea operațională: profit (pierdere)	(-537258)	(-158089)
9. Rezultatul din activitatea de investiții: profit (pierdere)		(-7515)
10. Rezultatul din activitatea financiară: profit (pierdere)	(-94)	(-186)
11. Rezultatul din activitatea economico-financiară: profit (pierdere)	(-537352)	(-165790)
12. Rezultatul excepțional: profit (pierdere)		
13. Profitul (pierderea) perioadei raportate până la impozitare	(-537352)	(-165790)
14. Cheltuieli (economii) privind impozitul pe venit	64026	
15. Profitul net (pierderea netă)	(-601378)	(-165790)

18. Informații suplimentare privind profitul societății și utilizarea acestuia – profit nu a fost înregistrat.
19. Persoanele care au semnat bilanțul contabil:

Directorul și Contabilul șef

20. Opinia auditorului exprimată în raportul de audit al societății de audit care a efectuat auditul obligatoriu al rapoartelor financiare anuale: În opinia auditorului, rapoartele financiare prezentate, reflectă veridic în toate aspectele lor semnificative situația financiară a SA „CTC Alfa” la data de 31.12.2012.

Raportul anual al societății pe acțiuni “Agromec”

- 01.01.2012 – 31.12.2012
- SOCIETATEA PE ACȚIUNI “AGROMECA” S.A. “Agromec”.
- Numărul înregistrare 1003606006675 de la 19.06.1995.
- Adresa juridică: or. Orhei, str. B. P. Hajdău 2a.
- Genul de activitate: Comerț cu îngrășăminte minerale și pesticide, prest. serv. agricul..
- Persoanele cu funcții de răspundere ale Societății:
Președintele consiliului: A. Bogza
membrii: S. Pîslari, A. Mocanu, L. Muntean, G. Mocanu
Director executiv: Dumitru Mocanu
Președintele comisiei de cenzori: M. Ciumeico
membrii E. Cerneac, F. Cazachevici
- Lista insiderilor și a persoanelor afiliate emitentului:
D. Mocanu – 0,47%; S. Pîslari -0,89%; L. Muntean-1,75%;
A. Bogza -0,30%; M. Ciumeico – 0,37%; E. Cerneac – 0,50%; F. Cazachevici -0,35%; G. Mocanu – 0;
A. Mocanu-0,27%; L. Mocanu, N. Mocanu, A. Mocanu, A. Mocanu, M. Mocanu, N. Ciuntu, G. Muntean, L. Sitari, I. Muntean, R. Teut, D. Muntean, M. Pîslari, S. Pîslari, A. Pîslari, R. Bogza, E. Bogza, C. Bogza, G. Ciumeico, O. Ciumeico, V. Cerneac, V. Cerneac, M. Railean. V. Railean. L. Deseatnic, G. Popescu, A. Cazachevici, P. Cazachevici, V. Cazachevici, V. Cazachevici, I. Cazachevici
- Acțiuni simple: 121931 buc. Valoarea nominală 10 lei
- Capitalul social al emitentului la ultima zi a perioadei de gestiune – 12192312
- Numărul de acționari înregistrați în registrul la ultima zi a perioadei de gestiune – 272
- Lista acționarilor care la ultima zi a perioadei de gestiune dețin 5 și mai mult la sută din acțiunile cu drept de vot plasate ale emitentului.

Denumirea completă a persoanelor juridice/numele prenumele persoanei fizice, numărul de înregistrare (IDNO)/codul personal al persoanei fizice (IDNP)	Numărul de acțiuni cu drept de vot		Cota deținută în numărul total de acțiuni cu drept de vot ale emitentului,%	
	Preferențiale	Ordinare	Preferențiale	Ordinare
SRL Dacia Agrochim 1003600027915		74963		61,48
Marandici Dmitri Mihail 0980809029270		6655		5,46

- Lista filialelor și reprezentanțelor emitentului: –
- Informația despre reorganizarea emitentului și a persoanelor afiliate acestuia: –
- Informația privind registratorul și auditorul emitentului
a) Registratorul: Registrator – Centru, or. Chișinău str. Calea Eșilor 10, Lurii SAVINOV, tel. 74-15-61, contr. NOR-12 din 05.03.2013.
b) Auditorul: SRL “DTC – Audit” or. Chișinău str. A. Russo 59/4, Laurian DULAP, tel 33-13-32, contr. CPSA-17/12 din 07.06.2012
- Informații despre obligațiunile financiare neonorate: —.

16. Bilanțul contabil al emitentului la finele perioadei de gestiune

Posturile bilanțului	La finele perioadei de gestiune curente, lei	La finele perioadei de gestiune precedente, lei
Activ		
1. Active pe termen lung		
1.1 Active nemateriale	1024	2023
1.2 Active materiale pe termen lung	2716227	2942560
1.3 Active financiare pe termen lung	106910	
1.4 Alte active pe termen lung		
Total capitolul 1	2824161	2944583
2. Active curente		
2.1 Stocuri de mărfuri și materiale	559972	916365
2.2 Creanțe pe termen scurt	501273	705305
2.3 Investiții pe termen scurt		
2.4 Mijloace bănești	104277	34488
2.5 Alte active curente	19146	14528

Total capitolul 2	1184668	1670686
Total activ	4008829	4615269
Pasiv		
3. Capital propriu		
Capital statutar	1219312	1219312
Capital suplimentar		
Capital nevărsat		
Capital retras		
Total 3.1 Capital statutar și suplimentar	1219312	1219312
Rezerve stabilite de legislație		
Rezerve prevăzute de statut	171334	171334
Alte rezerve	1222469	1222469
Total 3.2 Rezerve	1393803	1393803
Corecții ale rezultatelor perioadelor precedente		
Profitul nerepartizat (pierderea neacoperită) al anilor precedenți	(270753)	
Profitul net (pierderea) al perioadei de gestiune	(285734)	(270753)
Profit utilizat al perioadei de gestiune		
Total 3.3 Profit nerepartizat (pierdere neacoperită)	(556487)	(270753)
Diferențe la reevaluarea activelor pe termen lung		
Subvenții		
Total 3.4 Capital secundar		
Total capitolul 3	2056628	2342362
4. Datorii pe termen lung – total		
4.1 Datorii financiare pe termen lung		
4.2 Datorii pe termen lung calculate	1000000	1000000
Total capitolul 4	1000000	1000000
5. Datorii pe termen scurt		
5.1 Datorii financiare pe termen scurt	900000	1023563
5.2 Datorii comerciale pe termen scurt	42511	244417
5.3 Datorii pe termen scurt calculate	9690	4927
Total capitolul 5	952201	1272907
Total pasiv	4008829	4615269

16. Raportul de profit și pierderi pentru perioada de gestiune

Indicatorii	Perioada de gestiune curentă, lei	Perioada de gestiune precedentă, lei
1. Venitul din vânzări	1441133	2481316
2. Costul vânzărilor	1383829	2303800
3. Profitul brut (pierdere globală)	57304	177516
4. Alte venituri operaționale	85228	46226
5. Cheltuieli comerciale	27752	46789
6. Cheltuieli generale și administrative	280480	467339
7. Alte cheltuieli operaționale	171425	36844
8. Rezultatul din activitatea operațională: profit (pierdere)	(337125)	(327230)
9. Rezultatul din activitatea de investiții: profit (pierdere)	50859	55003
10. Rezultatul din activitatea financiară: profit (pierdere)	532	1474
11. Rezultatul din activitatea economico-financiară: profit (pierdere)	(285734)	(270753)
12. Rezultatul excepțional: profit (pierdere)		
13. Profitul (pierderea) perioadei raportate până la impozitare	(285734)	(270753)
14. Cheltuieli (economii) privind impozitul pe venit		
15. Profitul net (pierderea netă)	(285734)	(270753)

17. Informații suplimentare privind profitul societății și utilizarea acestuia:

Indicatorii	Perioada de gestiune curentă, lei	Perioada de gestiune precedentă, lei
1. Direcțiile de utilizare a profitului net pe parcursul perioadei de gestiune:		
a) acoperirea pierderilor din anii precedenți		
b) rezerve stabilite de legislație;		
c) rezerve prevăzute de statut;		
d) alte rezerve;		
e) plata recompenselor membrilor consiliului societății și membrilor comisiei de cenzori;		
f) investirea în vederea dezvoltării producției;		
g) plata dividendelor; • la acțiunile preferențiale • la acțiunile ordinare		
h) alte scopuri		
2. Activele nete ale emitentului	2056628	2342362
3. Activele nete ale emitentului în raport la: • o obligațiune • o acțiune preferențială • o acțiune ordinară	17	19
4. Profitul net la o acțiune ordinară a societății		
5. Datoriile la dividendele anilor precedenți		
6. Dividendele anunțate la o acțiune de fiecare clasă a emitentului: • intermediare, • anuale.		
7. Valoarea unei acțiuni a societății (cu indicarea sursei de informare) • valoarea de piață • valoarea estimativă	10	10

18. Persoanele care au semnat bilanțul contabil:

Director contabil-șef

**D. Mocanu
L. Muntean**

19. Opinia auditorului exprimată în raportul de audit al societății de audit care a efectuat auditul obligatoriu al rapoartelor financiare anuale: Raportul de audit a fost întocmit la 18.03.2013. Informații vizînd raportul emitentului – Rapoartele financiare reflectă veride în toate aspectele semnificative, situația financiară S.A. Agromec la 31.12.2012

Raportul anual al „PIELART” S.A. pentru anul 2012

- Perioada de gestiune 2012
- Denumirea completă și prescurtată a societății pe acțiuni (emitentului) – „Combinatul de Piei Artificiale și Articole Tehnice de Cauciuc „PIELART”, „PIELART” S.A.
- Numărul și data înregistrării de stat a emitentului -1002600027000,27.12.1994
- Sediul societății, numerele de telefon și fax pentru relații – MD 2069, mun. Chișinău, str. Calea Leșilor, 10, tel. 50 94 03, fax 74 63 97
- Principalele genuri de activitate – service de аренда și alte service, produse: inchirierea bunurilor imobiliare proprii, comerț materialelor, mărfuri de depozit
- Lista persoanelor cu funcții de răspundere ale emitentului:
 - Președintele Consiliului Societății – Gheorghe Dodi;
 - Membrii Consiliului Societății: Alexei Chirtoca, Gheorghe Boeștean, Tatiana Calinina, Mihail Nicorici
 - Director general – Iurie Moroșan
 - Președintele Comisiei de Cenzori – Tatiana Kulicițkaia
 - Membrii Comisiei de Cenzori: Svetlana Țvetcova, Ludmila Iuzvac
- Nici una din persoanele cu funcții de răspundere nu dețin acțiuni ale emitentului
- Lista insiderilor și a persoanelor afiliate emitentului și mărimea cotelor deținute în capitalul social al emitentului, conform formularului EM-1 din raportul anual al emitentului:
 - «DAAC Hermes grup» S.A. – 671217 acțiuni, 56,20%, Scranton Pacific LLG – 144861 acțiuni, 12,13%
 - «Ratibor» S.A. – 111457 acțiuni, 9,33%, «STELARINVEST» S.R.L. – 85704 acțiuni, 7,18%, AC – Audit S.R.L. – 0 acțiuni, «Dacia Universal Bulboaca» S.A. – 27669 acțiuni, 2,32%
 - Dodi S., Cojocari N., Șeptelici V., Dodi S., Dodi E., Mararaș A., Cojocari T., Dodi Gh., Dodi V., Chirtoca V., Chirtoca V., Chirtoca A., Chirtoca V., Shevcenco L., Shevcenco V., Chirtoca A., Anicanova G., Anicanov N., Boeștean S., Boeștean A., Boeștean I., Boeștean D., Boeștean V., Boeștean C., Boeștean E., Boeștean D., Beschieru M., Malii V., Corotici A., Corotici G., Calinin A., Calinin A., Calinin K., Calinina A., Calinin V., Kucherenco N., Nicorici L., Nicorici M., Nicorici A., Nicorici D., Bolbosenco V., Bolbosenco V., Moroșan E., Moroșan V., Marian T., Moroșan N., Moroșan A., Marian A., Marian M., Moroșan M., Nani S., Perepolco N., Kulicițkaia E., Bivol P., Bivol N., Kulicițki S., Culcițchi N., Culcițchi B., Corețchi N., Corețchi I., Corețchi A., Otovciț G., Țvetcov E., Țvetcov A., Balic I., Balic L., Iuzvac A., Iuzvac M., Balic A., Iuzvac Al-u., Iuzvac M., Iuzvac Iu., Poiată Gh., Poiată T., Poiată V., Doltu G., Doltu I., Doltu L., Doltu O., Doltu Gh. – persoanele date nu dețin acțiuni.
- Informația privind valorile mobiliare ale emitentului înregistrate în Registrul de stat al valorilor mobiliare la ultima zi a perioadei de gestiune (31 decembrie).

Tip valori mobiliare	Codul ISIN	Numărul valorilor mobiliare, unități	Valoarea nominală a valorilor mobiliare, lei	Termen de circulație	Numărul valorilor mobiliare	Achiziționate pe parcursul perioadei de gestiune
Acțiuni ordinare	MD14PIEL1001	1 194 432	40	X	-	-
Acțiuni preferențiale	-	-	-	-	-	-
Obligațiuni	-	-	-	-	-	-

- Capitalul social al emitentului la ultima zi a perioadei de gestiune. 47 777 280
- Numarul de acționari înregistrați în registru la ultima zi a perioadei de gestiune 2568
- Lista acționarilor care la ultima zi a perioadei de gestiune dețin 5 și mai mult la sută din acțiunile cu drept de vot plasate ale emitentului.

Denumirea completă a persoanelor juridice/ numele prenumele persoanei fizice, numărul de înregistrare (IDNO)/codul personal al persoanei fizice (IDNP)	Numărul de acțiuni cu drept de vot		Cota deținută în numărul total de acțiuni cu drept de vot ale emitentului, %	
	Preferențiale	Ordinare	Preferențiale	Ordinare
«DAAC Hermes grup» S.A. IDNO 1002600012163	-	671217	-	56,20
Scranton Pacific LLG	-	144861	-	12,13
«Ratibor» S.A. IDNO 1002600033070	-	111457	-	9,33
«STELARINVEST» S.R.L. IDNO 1008600041286	-	85704	-	7,18

- Lista filialelor și reprezentanțelor emitentului – nu sunt.
- Informația despre reorganizarea emitentului și a persoanelor afiliate acestuia – nu au avut loc
- Informația privind registratorul și auditorul emitentului
 - Registratorul – „Registrator-Centru” S.A., MD 2069 m. Chișinău, str. Calea Leșilor, 10, conducător – Savinov Iurie, tel. 74 15 61, licența nr. CNPF 000076 din 13.01.2010 valabilă pînă la 13.01.2015, contract №14 din 29.01.2010
 - Auditorul – „AC – AUDIT” S.R.L., MD 2069, mun. Chișinău, str. Calea Leșilor, 10, conducător – Andronaț Alexandru, tel. 50 83 59, fax. 50 83 94, licența nr. AMMI 036200 din 15.04.08. valabilă pînă la 15.04.2013, contract №11-A/12/303-E din 26.11.2012.
- Informații despre obligațiile financiare neonorate: nu sunt

16. Bilanțul contabil al emitentului la finele perioadei de gestiune

Posturile bilanțului	La finele perioadei de gestiune curente, lei	La finele perioadei de gestiune precedente, lei
Activ		
1. Active pe termen lung		
1.1 Active nemateriale	281 831	196 147
1.2 Active materiale pe termen lung	87 100 170	90 017 503
1.3 Active financiare pe termen lung	61 283 714	7 701 066
1.4 Alte active pe termen lung		
Total capitolul 1	148 665 715	97 914 716
2. Active curente		
2.1 Stocuri de mărfuri și materiale	1 752 388	1 927 303
2.2 Creanțe pe termen scurt	9 196 394	7 576 605
2.3 Investiții pe termen scurt	2 390 404	994 263
2.4 Mijloace bănești	302 395	1 559 217
2.5 Alte active curente	93 816	99 979
Total capitolul 2	13 735 397	12 157 367
Total activ	162 401 112	110 072 083
Pasiv		
3. Capital propriu		
Capital statutar	47 777 280	47 777 280
Capital suplimentar	(1 226 988)	(1 226 988)

Capital nevărsat	()	()
Capital retras	(12 246)	()
Total 3.1 Capital statutar și suplimentar	46 538 046	46 550 292
Rezerve stabilite de legislație	3 186 290	2 602 038
Rezerve prevăzute de statut		
Alte rezerve	35 190 363	24 089 570
Total 3.2 Rezerve	38 376 653	26 691 608
Corecții ale rezultatelor perioadelor precedente	85 012	
Profitul nerepartizat (pierdere neacoperită) al anilor precedenți		11 685 045
Profitul net (pierdere) al perioadei de gestiune	8263408	
Profit utilizat al perioadei de gestiune	()	()
Total 3.3 Profit nerepartizat (pierdere neacoperită)	8 348 420	11 685 045
Diferențe la reevaluarea activelor pe termen lung	2 446 135	4 967 851
Subvenții		
Total 3.4 Capital secundar	2 446 135	4 967 851
Total capitolul 3	95 709 254	89 894 796
4. Datorii pe termen lung – total		
4.1 Datorii financiare pe termen lung	61 269 000	8 709 349
4.2 Datorii pe termen lung calculate	2 116382	7198516
Total capitolul 4	63 385 382	15 907 865
5. Datorii pe termen scurt		
5.1 Datorii financiare pe termen scurt	5659	182 525
5.2 Datorii comerciale pe termen scurt	2 842 614	3 451 932
5.3 Datorii pe termen scurt calculate	458 203	634 965
Total capitolul 5	3 306 476	4 269 422
Total pasiv	162 401 112	110 072 083

17. Raportul de profit și pierderi pentru perioada de gestiune

Indicatorii	Perioada de gestiune curentă, lei	Perioada de gestiune precedentă, lei
1. Venitul din vânzări	27 117 458	27 773 322
2. Costul vânzărilor	7 014 326	4 300 915
3. Profitul brut (pierdere globală)	20 103 132	23 472 407
4. Alte venituri operaționale	180 846	1 253 012
5. Cheltuieli comerciale	637 080	553 094
6. Cheltuieli generale și administrative	8 150 177	9 741 215
7. Alte cheltuieli operaționale	2 011 946	3 726 663
8. Rezultatul din activitatea operațională: profit (pierdere)	9 484 775	10 704 447
9. Rezultatul din activitatea de investiții: profit (pierdere)	60 332	1 009 792
10. Rezultatul din activitatea financiară: profit (pierdere)	36	-19 993
11. Rezultatul din activitatea economico-financiară: profit (pierdere)	9 545 143	11 694 246
12. Rezultatul excepțional: profit (pierdere)		
13. Profitul (pierdere) perioadei raportate pînă la impozitare	9 545 143	11 694 246
14. Cheltuieli (economie) privind impozitul pe venit	1 281 735	
15. Profitul net (pierdere netă)	8 263 408	11 694 246

18. Informații suplimentare privind profitul societății și utilizarea acestuia:

Indicatorii	Perioada de gestiune curentă, lei	Perioada de gestiune precedentă, lei
1. Direcțiile de utilizare a profitului net pe parcursul perioadei de gestiune:	11 694 246	14 566 378
a) acoperirea pierderilor din anii precedenți	-	-
b) rezerve stabilite de legislație;	3 186 290	2 602 038
c) rezerve prevăzute de statut;	-	-
d) alte rezerve;	35 190 363	24 089 570
e) plata recompenselor membrilor consiliului societății și membrilor comisiei de cenzori;		
f) investirea în vederea dezvoltării producției;	-	-
g) plata dividendelor;	-	-
h) alte scopuri		
2. Activele nete ale emitentului	95 709 254	89 894 796
3. Activele nete ale emitentului în raport la:		
• o acțiune ordinară	80.13	75.26
4. Profitul net la o acțiune ordinară a societății	6.989	9.78
5. Datoriile la dividendele anilor precedenți	-	-
6. Dividendele anunțate la o acțiune de fiecare clasă a emitentului:	-	-
7. Valoarea unei acțiuni a societății (cu indicarea sursei de informare)	-	-

19. Persoanele care au semnat bilanțul contabil:

Director general

Iurie Moroșan

Director financiar

Tatiana Calinina

20. Opinia auditorului exprimată în raportul de audit al societății de audit care a efectuat auditul obligatoriu al rapoartelor financiare anuale. Darea de seamă financiară a „PIELART” S.A. prezintă deplin și corect situația financiară la data de 31.12.2012. Rapoartele prezentate sunt întocmite conform SNC.

Raportul anual al societății pe acțiuni „Elevatorul largara”.

- Perioada de gestiune anul – 2012.
- Denumirea completă și prescurtată a societății pe acțiuni (emitentului) Societatea pe Acțiuni „Elevatorul largara”.
- Numărul și data înregistrării de stat a emitentului – 142006929/1003605005073 din 18.08.1995.
- Sediul societății, numerele de telefon și fax pentru relații: MD 6321, r-l Leova, or. largara, str. 31 August 1989,3. tel/fax. 263-63-1-52.
- Principalele genuri de activitate:
 - Cultura cerealelor și altor plante neincluse în alte categorii.
 - Servicii pentru agricultură.
 - Păstrări și depozitari.

6. Lista persoanelor cu funcții de răspundere ale emitentului:
- Președintele Consiliului Societății – Rafiev Feodor, Membrii CS: Jhashi Vaja, Caraseni Mihail, Caraseni Gheorghe, Nour Ilie, Lihopoi Iurie.
 - Administratorul – Belicci Vera.
 - Comisia de Cenzori – „Estima – Grup” SRL, mun. Chișinău str. Mateevici, 84.
7. Lista insaiderilor și a persoanelor afiliate emitentului și mărimea cotelor deținute în capitalul social al emitentului:
- Rafieva O., Rafieva O. F., Rafiev E. F., Rafiev O. H., Rafieva V. F., Rafiev H. O., Jhashi R., Jhashi E., Jhashi M., Jhashi T., Jhashi T., Caraseni E. D., Caraseni N. M., Caraseni D. M., Caraseni V. M., Caraseni S. M., Caraseni G. N., Caraseni D. N., Caraseni I. N., Caraseni V., Caraseni N. G., Caraseni I. G., Caraseni K. G., Caraseni S. G., Caraseni E. G., Șeremet T., Galiperina V., Lihopoi S., Hanina L., Nour C; Nour I; Nour N; Nour T; Nour R; Roșioru V. Gh. – 19,7%; Roșioru N. A. – 1,0%; Roșioru A. V. – 1,0%; Nour (Roșioru) C. V. – 1,0%; David Al; David A. Belicci Ș. V., Belicci I. Ș., Belicci V. Ș.
8. Informația privind valorile mobiliare ale emitentului înregistrate în Registrul de stat al valorilor mobiliare la ultima zi a perioadei de gestiune (31 decembrie).

Tip valori mobiliare	Codul ISIN	Numărul valorilor mobiliare, unități	Valoarea nominală a valorilor mobiliare, lei	Termen de circulație	Numărul valorilor mobiliare Răscumpărate pe parcursul perioadei de gestiune	Achiziționate pe parcursul perioadei de gestiune
Acțiuni ordinare	MD14ELIA1008	781881	5,00	X	–	–
Acțiuni preferențiale	–	–	–	–	–	–
Obligațiuni	–	–	–	–	–	–

9. Capitalul social al emitentului la ultima zi a perioadei de gestiune – 3909406
10. Numarul de acționari înregistrați în registru la ultima zi a perioadei de gestiune – 419
11. Lista acționarilor care la ultima zi a perioadei de gestiune dețin 5 și mai mult la sută din acțiunile cu drept de vot plasate ale emitentului

Denumirea completă a persoanelor juridice/numele prenumele persoanei fizice, numărul de înregistrare (IDNO)/codul personal al persoanei fizice (IDNP)	Numărul de acțiuni cu drept de vot		Cota deținută în numărul total de acțiuni cu drept de vot ale emitentului, %	
	Preferențiale	Ordinare	Preferențiale	Ordinare
ÎCS "Kelley Grains Corporation" SRL c/f 1002600010343	–	476257	–	60,91
Roșioru Vasile c/p 0970608892544	–	154288	–	19,7
SC «Ceba Grup» SRL c/f 1007608000804	–	41311	–	5,28

12. Lista filialelor și reprezentanțelor emitentului – lipsesc.
13. Informația despre reorganizarea emitentului și a persoanelor afiliate acestuia – lipsește.
14. Informația privind registratorul și auditorul emitentului:
- a) Registratorul „Registrator-Centru” S.A., MD-2069, mun. Chișinău, str. Calea Ieșilor, 10. Director – Savinov Iurii Victor Tel. 74-15-61. Contract nr. 175 din 19.02.2010.
- b) Auditorul „Moldauditing” SRL, mun. Chișinău, str. Mateevici, 84/1, Director – Bodarev Pavel, tel. 23-25-50. Contract f/nr. din 26.04.2012
15. Informații despre obligațiile financiare neonorate: —.

16. Bilanțul contabil al emitentului la finele perioadei de gestiune:

Posturile bilanțului	La finele perioadei de gestiune curente, lei	La finele perioadei de gestiune precedente, lei
Activ		
1. Active pe termen lung		
1.1 Active nemateriale	26384	0
1.2 Active materiale pe termen lung	15368400	17039508
1.3 Active financiare pe termen lung	25000	25000
1.4 Alte active pe termen lung	0	0
Total capitolul 1	15416706	17064508
2. Active curente		
2.1 Stocuri de mărfuri și materiale	219686	882352
2.2 Creanțe pe termen scurt	9991269	11293452
2.3 Investiții pe termen scurt	550000	200000
2.4 Mijloace bănești	378688	377264
2.5 Alte active curente	52927	15227
Total capitolul 2	11192570	12768295
Total active:	26609276	29832803
Pasiv		
3. Capital propriu		
Capital statutar	3909406	3909406
Capital suplimentar		
Capital nevărsat	()	()
Capital retras	()	()
Total 3.1 Capital statutar și suplimentar	3909406	3909406
Rezerve stabilite de legislație		0
Rezerve prevăzute de statut	88437	88437
Alte rezerve	3047213	3047213
Total 3.2 Rezerve	3135650	3135650
Corecții ale rezultatelor perioadelor precedente	(1527)	0
Profitul nerepartizat (pierdere neacoperită) al anilor precedenți	(2403953)	(2403953)
Profitul net (pierdere) al perioadei de gestiune	(633000)	0
Profit utilizat al perioadei de gestiune		0
Total 3.3 Profit nerepartizat (pierdere neacoperită)	(3038480)	(2403953)
Diferențe la reevaluarea activelor pe termen lung		
Subvenții		
Total 3.4 Capital secundar		
Total capitolul 3	4006576	4641103
4. Datorii pe termen lung – total		
4.1 Datorii financiare pe termen lung	18841282	18841282
4.2 Datorii pe termen lung calculate	0	0
Total capitolul 4	18841282	18841282
5. Datorii pe termen scurt		

5.1 Datorii financiare pe termen scurt	0	0
5.2 Datorii comerciale pe termen scurt	3652619	6241398
5.3 Datorii pe termen scurt calculate	108799	109020
Total capitolul 5	3761418	6350418
Total pasiv:	26609276	29832803

17. Raportul de profit și pierderi pentru perioada de gestiune:

Indicatorii	Perioada de gestiune curentă, lei	Perioada de gestiune precedentă, lei
1. Venitul din vânzări	2575072	4823430
2. Costul vânzărilor	2120747	3964748
3. Profitul brut (pierdere globală)	454325	858682
4. Alte venituri operaționale	2053402	2081147
5. Cheltuieli comerciale	375	2500
6. Cheltuieli generale și administrative	849139	866784
7. Alte cheltuieli operaționale	2450388	2122173
8. Rezultatul din activitatea operațională: profit (pierdere)	(792175)	(51628)
9. Rezultatul din activitatea de investiții: profit (pierdere)	37070	54740
10. Rezultatul din activitatea financiară: profit (pierdere)	133760	(149458)
11. Rezultatul din activitatea economico-financiară: profit (pierdere)	(621345)	(146346)
12. Rezultatul excepțional: profit (pierdere)	0	0
13. Profitul (pierdere) perioadei raportate până la impozitare	(621345)	(146346)
14. Cheltuieli (economie) privind impozitul pe venit	11655	0
15. Profitul net (pierdere netă)	(633000)	(146346)

18. Informații suplimentare privind profitul societății și utilizarea acestuia.

Indicatorii	Perioada de gestiune curentă, lei	Perioada de gestiune precedentă, lei
1. Direcțiile de utilizare a profitului net pe parcursul perioadei de gestiune:		
a) acoperirea pierderilor din anii precedenți	0	0
b) rezerve stabilite de legislație;	0	0
c) rezerve prevăzute de statut;	0	0
d) alte rezerve;	0	0
e) plata recompenselor membrilor consiliului societății și membrilor comisiei de cenzori;	0	0
f) investirea în vederea dezvoltării producției;	0	0
g) plata dividendelor:		
• la acțiunile preferențiale	0	0
• la acțiunile ordinare	0	0
h) alte scopuri	0	0
2. Activele nete ale emitentului	4006576	4641103
3. Activele nete ale emitentului în raport la:		
• o obligațiune		
• o acțiune preferențială		
• o acțiune ordinară	5,12	5,94
4. Profitul net la o acțiune ordinară a societății	0	0
5. Datoriile la dividendele anilor precedenți	0	0
6. Dividendele anunțate la o acțiune de fiecare clasă a emitentului:		
• intermediare,	0	0
• anuale.	0	0
7. Valoarea unei acțiuni a societății (cu indicarea sursei de informare)	5,00 (Bursa de Valori)	3,60 (Registrator Centru)
• valoarea de piață	–	–
• valoarea estimativă	–	–

19. Persoanele care au semnat bilanțul contabil.

Director Contabil – șef

**Belicci Vera
Demian Galina**

20. Opinia auditorului exprimată în raportul de audit al societății care a efectuat auditul obligatoriu al rapoartelor financiare anuale

CONCLUZIA AUDITORULUI:

După opinia noastră, rapoartele financiare reflectă veridic în toate aspectele semnificative situația financiară a „Elevatorul largara” S.A. la 31 decembrie 2012 rezultatul operațiunilor, fluxul capitalului propriu și fluxul mijloacelor bănești ale acestuia pentru acest an în conformitate cu SNC, Legea Contabilității nr. 113-XVI din 27 aprilie 2007.

Raportul anual al societății pe acțiuni „Orlact” pe anul 2012

- Perioada de gestiune: 2012.
- Denumirea completă și prescurtată a societății pe acțiuni emitentului: Societatea pe acțiuni „Orlact” SA „Orlact”.
- Numărul și data înregistrării de stat al emitentului: nr. 1003606008613 din 28.05.1998.
- Sediul societății, numerele de telefon și fax pentru relații: MD-3502, Rep. Moldova, or. Orhei, str. B. Glavan, 3 tel: +373/235/25918; fax: +373/235/25248.
- Principalele genuri de activitate: producerea produselor alimentare.
- Lista persoanelor cu funcții de răspundere ale emitentului:
 - Președintele consiliului: Bîrlădeanu Iurie
 - Membrii consiliului: Grosu Veceslav, Tetelea Ion, Oșcepcova Natalia, Cazacu Tatiana
 - Organul executiv: Gorbatovschi Alexei
 - Firma de audit: SRL „Novaudit”
 - Comisia de cenzori: președintele comisiei: Maximov Tatiana
 - Membrii comisiei: Borisova Marina, Soltan Marina.
- Lista insaiderilor și a persoanelor afiliate emitentului și mărimea cotelor deținute în capitalul social al emitentului conform formularului FM-1 din raportul emitentului:
 - Lista insaiderilor: Țurcan Dora- contabil șef,
 - Denisov Tatiana- secția cadre.

Lista persoanelor afiliate:

Grosu Oxana	Frunze Tatiana	Denisov Mihail	Gorbatovschi Ana
Grosu Anastasia	Cazacu Ella	Tetelia Tatiana	Gorbatovschi Cătălina
Grosu Ilie	Oșcepcov Dmitrii	Tetelia Daniela	Gorbatovschi Alexia

Continuare din pag. precedentă

Bîrlădeanu Irina	Oșcepcov Anatoli	Tetelia Ionela
Smetanca Elena	Țurcan Alexandru	Gorbatovschi Viorica

8. Informația privind valorile mobiliare ale emitentului înregistrate în registrul de stat al valorilor mobiliare la ultima zi a perioadei de gestiune (31 decembrie).

Tip valori mobiliare	Codul ISIN	Numărul valorilor mobiliare, unități	Valoarea nominală a valorilor mobiliare, lei	Termen de circulație	Numărul valorilor mobiliare	
					Răscumpărate pe parcursul perioadei de gestiune	Achiziționate pe parcursul perioadei de gestiune
Acțiuni ordinare	MD14ORLA1005	185519	10 lei	X	-	-
Acțiuni preferențiale	-	-	-	-	-	-
Obligațiuni	-	-	-	-	-	-

9. Capitalul social al emitentului la ultima zi a perioadei de gestiune 1855190 lei.

10. Numărul de acționari înregistrați în registrul la ultima zi de gestiune 817.

11. Lista acționarilor care la ultima zi a perioadei de gestiune dețin 5 și mai mult la sută din acțiunile cu drept de vot plasate ale emitentului.

Denumirea completă a persoanelor juridice/numele prenumele persoanei fizice, numărul de înregistrare (IDNO)/codul personal al persoanei fizice (IDNP)	Numărul de acțiuni cu drept de vot		Cota deținută în numărul total de acțiuni cu drept de vot ale emitentului, %	
	Preferențiale	Ordinare	Preferențiale	Ordinare
SRL "Orlact-Grup" c/f 1002600021695	x	158881	x	85,641%

12. Lista filialelor și reprezentanților emitentului- nu sunt.

13. Informația despre reorganizarea emitentului și a persoanelor afiliate acestuia.

14. Informația privind registratorul și auditorul emitentului:

a) Registratorul și „Registru” S.A. mun. Chișinău, str. Șciusev 47, numărul licenței-000083 din 13.01.2011, directorul-O. Domentii, contractul nr. R-101/347 din 24.03.2011, tel: 0/22/ 54-19-42,27-11-77

b) Societatea cu răspundere limitată „Novaudit”, mun. Chișinău, bd. Dacia 4, ap. 200 directorul- I. Novac, tel: 0/22/ 66-50-21, contractul nr. 24 din 15.11.2011.

15. Informații despre obligațiile financiare neonorate: —.

16. Bilanțul contabil al emitentului la finele perioadei de gestiune.

Posturile bilanțului	La finele perioadei de gestiune curente, lei	La finele perioadei de gestiune precedente, lei
Activ		
1. active pe termen lung		
1.1. active nemateriale	6883	750
1.2. active materiale pe termen lung	13854444	5826536
1.3. active financiare pe termen lung		
1.4. alte active pe termen lung		
Total capitolul 1	13861327	5827286
2. Active curente		
2.1. stocuri de mărfuri și materiale	7075358	2640489
2.2. creanțe pe termen scurt	6628018	4460764
2.3. Investiții pe termen scurt	231188	231188
2.4. mijloace bănești	55076	5967
2.5. alte active curente	1375	5274
Total capitolul 2	13991015	7343682
Total activ	27852342	13170968
3. Capital propriu		
Capital statutar	1855190	1855190
Capital suplimentar		
Capital nevărsat		
Capital retras		
Total 3.1 capital statutar și suplimentar	1855190	1855190
Rezerve stabilite de legislație		
Rezerve prevăzute de statut	392464	364987
Alte rezerve	4048320	3526261
Total 3.2. rezerve	4440784	3891248
Corecții ale rezultatelor perioadelor precedente		
Profitul nerepartizat (pierdere neacoperită) al anilor precedenți		
Profitul net (pierdere) al perioadei de gestiune	356124	601769
Profit utilizat al perioadei de gestiune		
3.3. profit nerepartizat (pierdere neacoperită)		
Diferențe la reevaluarea activelor pe termen lung		
Subvenții		
Total 3.4. capital secundar		
Total capitolul 3	6652098	6295974
4. Datorii pe termen lung-total		
4.1. datorii financiare pe termen lung	11117800	108391
4.2. datorii pe termen lung calculate		
Total capitolul 4	11936423	108391
5. Datorii pe termen scurt		
5.1. datorii financiare pe termen scurt	2000000	6117800
5.2. datorii comerciale pe termen scurt	7088243	589492
5.3. datorii pe termen scurt calculate	175578	59311
Total capitolul 5	9263821	6766603
Total pasiv	27852342	13170968

17. Raportul de profit și pierderi pentru perioada de gestiune.

Indicatorii	Perioada de gestiune curentă, lei	Perioada de gestiune precedentă, lei
Venitul din vânzări	19413658	17808606
Costul vânzărilor	17024304	15085981
Profitul brut (pierdere globală)	2389354	2722625
Alte venituri operaționale	26984	4518

Cheltuieli comerciale	689750	271842
Cheltuieli generale și administrative	1078262	1146365
Alte cheltuieli operaționale	268400	578818
Rezultatul din activitatea operațională profit, pierdere	379926	730118
Rezultatul din activitatea de investiții: profit	-	-
Rezultatul din activitatea financiară: profit, pierdere	(23802)	(128349)
Rezultatul din activitatea economico-financiară profit	356124	601769
Rezultatul excepțional: profit (pierdere)	-	-
Profitul (pierdere) perioadei raportate până la impozitare	356124	601769
Cheltuieli (economii) privind impozitul pe venit	-	-
Profitul net (pierdere netă).	356124	601769

18. Informații suplimentare privind profitul societății și utilizarea acestuia:

Indicatorii	Perioada de gestiune curentă, lei	Perioada de gestiune precedentă, lei
1. Direcțiile de utilizare a profitului net pe parcursul perioadei de gestiune:		
a) acoperirea pierderilor din anii precedenți		
b) rezerve stabilite de legislație		
c) rezerve prevăzute de statutul		27477
d) alte rezerve		522059
e) plata recompenselor membrilor consiliului societății și membrilor comisiei de cenzori		
f) investirea în vederea dezvoltării producției		
g) plata dividendelor la acțiunile preferențiale la acțiunile ordinare		
h, alte scopuri		
2. Activele nete ale emitentului	6652098	6295974
3. Activele nete ale emitentului în raport la:		
a), o obligațiune		
b) o acțiune preferențială		
c) o acțiune ordinară	35,86	33,94
4. Profitul net la o acțiune ordinară a societății	1,92	3,24
5. Datoriile la dividendele anilor precedenți	14272	26378
6. Dividendele anunțate la o acțiune de fiecare clasă a emitentului:		
a) intermediare		
b) anuale		
7. Valoarea unei acțiuni cu indicarea sursei de informare:		
a) valoarea de piață		
b) valoarea estimativă.		

19. Persoanele care au semnat bilanțul contabil:

Directorul general S.A. "Orlact"
Contabil-șef

Gorbatovschi Alexei
Țurcan Dora

20. Opinia auditorului exprimată în raportul de audit al societății de audit care a efectuat auditul obligatoriu al rapoartelor financiare anuale- darea de seamă financiară a SA „Orlact” prezintă deplin și corect situația financiară la data de 31.12.2012.

Rapoartele prezentate sînt întocmite conform SNC.

Raportul anual al societății pe acțiuni "Casa Nuții Noroc"

- Perioada de gestiune an 2012.
- Denumirea completă și prescurtată a societății pe acțiuni (emitentului). Societatea pe acțiuni Restaurantul "Casa Nuții Noroc"; SA "Casa Nuții Noroc"
- Numărul și data înregistrării de stat a emitentului. 1003600025564 din 13.01.1995.
- Sediul societății, numerele de telefon și fax pentru relații. R.M. or. Chișinău, str. Sucevița, 34, tel. 51-19-46.
- Principalele genuri de activitate. Alimentația publică.
- Lista persoanelor cu funcții de răspundere ale emitentului:
Cucu Iulia – Președintele Consiliului Societății
Membrii Consiliului Societății: Petrascu Svetlana – Membru; Sili Efimia – Membru;
Membrii comisiei de cenzori:
Oprea Elena- Președinte;
Siminel Iulia – membru; Verban Tatiana – membru.
Organ executiv: Petrascu Nicolae -Director general.
Contabil șef – Crîjanovschi Irina
- Lista insiderilor și a persoanelor afiliate emitentului și mărimea cotelor deținute în capitalul social al emitentului, conform formularului EM-1 din raportul anual al emitentului.
Cucu Victor (0); Cucu Andrei(0); Cucu Victor (0); Petrașcu Andrian (25418-14,7%); Petrașcu Alina (0); Istratii Tamara (4-0,002%); Sili Andrei (0); Petrașcu Grigore(5-0,003%); Petrașcu Galina (3-0,002%); Petrașcu Nadejda (1-0,001%); Siminel Ilie (0); Siminel Valeriu (0); Verban Ludmila(0); Oprea Tatiana(0); Crîjanovschi Pavel (0); Crîjanovschi Eugenia (minoră); Crîjanovschi Nicolai(minor).
- Informația privind valorile mobiliare ale emitentului înregistrate în Registrul de stat al valorilor mobiliare la ultima zi a perioadei de gestiune (31 decembrie).

Tip valori mobiliare	Codul ISIN	Numărul valorilor mobiliare, unități	Valoarea nominală a valorilor mobiliare, lei	Termen de circulație	Numărul valorilor mobiliare	Achiziționate pe parcursul perioadei de gestiune
Acțiuni ordinare	MD14OROC1000	173048	20	X	-	-
Acțiuni preferențiale	-	-	-	-	-	-
Obligațiuni	-	-	-	-	-	-

9. Capitalul social al emitentului la ultima zi a perioadei de gestiune -3460960

10. Numarul de acționari înregistrați în registrul la ultima zi a perioadei de gestiune – 175

11. Lista acționarilor care la ultima zi a perioadei de gestiune dețin 5 și mai mult la sută din acțiunile cu drept de vot plasate ale emitentului.

Denumirea completă a persoanelor juridice/numele prenumele persoanei fizice, numărul de înregistrare (IDNO)/codul personal al persoanei fizice (IDNP)	Numărul de acțiuni cu drept de vot		Cota deținută în numărul total de acțiuni cu drept de vot ale emitentului, %	
	Preferențiale	Ordinare	Preferențiale	Ordinare
Petrascu Nicolae 0970607542255		123187		71,19
Petrașcu Svetlana 0982401032038		17139		9,9
Petrașcu Andrian 2001003330451		25418		14,69

12. Lista filialelor și reprezentanțelor emitentului. Nu sunt.
 13. Informația despre reorganizarea emitentului și a persoanelor afiliate acestuia. Nu a avut loc.
 14. Informația privind registratorul și auditorul emitentului
 a) Registratorul _Compania „Registru”SA, MD-2012, mun. Chișinău, str. Ciusev 47, Director Olesea Domenti, tel. 27-11-77, Contract Nr. R-101/147 din 01.01.2010. b) Auditorul SRL „Novoaudit”mun. Chișinău, bd. Dacia 38 ap. 200, Director Novac Ion, tel. 66-50-21, contract Nr. 3 din 04.05.2012.
 15. Informații despre obligațiile financiare neonorate. Nu sunt.

16. Bilanțul contabil al emitentului la finele perioadei de gestiune.

Posturile bilanțului	La finele perioadei de gestiune curente, lei 31.12.2012	La finele perioadei de gestiune precedente, lei 31.12.2011
Activ		
1. Active pe termen lung		
1.1 Active nemateriale		
1.2 Active materiale pe termen lung	20 129 857	8 818 518
1.3 Active financiare pe termen lung		
1.4 Alte active pe termen lung		
Total capitolul 1	20 129 857	8 818 518
2. Active curente		
2.1 Stocuri de mărfuri și materiale	19 835	1 664 451
2.2 Creanțe pe termen scurt	622 120	186 100
2.3 Investiții pe termen scurt		
2.4 Mijloace bănești	332 126	152 256
2.5 Alte active curente	12 870	122
Total capitolul 2	986 951	2 002 929
Total activ	21 116 808	10 821 447
Pasiv		
3. Capital propriu		
Capital statutar	3 460 960	3 460 960
Capital suplimentar		
Capital nevărsat	()	()
Capital retras	()	()
Total 3.1 Capital statutar și suplimentar	3 460 960	3 460 960
Rezerve stabilite de legislație		
Rezerve prevăzute de statut	741 955	679 845
Alte rezerve	946 874	766 450
Total 3.2 Rezerve	1 688 829	1 446 295
Corecții ale rezultatelor perioadelor precedente	(3333)	
Profitul nerepartizat (pierdere neacoperită) al anilor precedenți	1 305 926	3 248 129
Profitul net (pierdere) al perioadei de gestiune	2 590 219	
Profit utilizat al perioadei de gestiune	()	()
Total 3.3 Profit nerepartizat (pierdere neacoperită)	3 892 812	3 248 129
Diferențe la reevaluarea activelor pe termen lung		
Subvenții		
Total 3.4 Capital secundar		
Total capitolul 3	9 042 601	8 155 384
4. Datorii pe termen lung – total		
4.1 Datorii financiare pe termen lung	8 179 627	1 365 180
4.2 Datorii pe termen lung calculate		
Total capitolul 4	8 179 627	1 365 180
5. Datorii pe termen scurt		
5.1 Datorii financiare pe termen scurt	126 756	58 594
5.2 Datorii comerciale pe termen scurt	876 822	385 056
5.3 Datorii pe termen scurt calculate	2 891 002	857 233
Total capitolul 5	3 894 580	1 300 883
Total pasiv	21 116 808	10 821 447

17. Raportul de profit și pierderi pentru perioada de gestiune

Indicatorii	Perioada de gestiune curentă, lei	Perioada de gestiune precedentă, lei
1. Venitul din vânzări	11 649 739	9 918 952
2. Costul vânzărilor	3 030 227	2 753 298
3. Profitul brut (pierdere globală)	8 619 512	7 165 654
4. Alte venituri operaționale	416 066	
5. Cheltuieli comerciale	95 479	908
6. Cheltuieli generale și administrative	5 450 162	4 563 693
7. Alte cheltuieli operaționale	472 501	647 554
8. Rezultatul din activitatea operațională: profit (pierdere)	3 017 436	1 953 499
9. Rezultatul din activitatea de investiții: profit (pierdere)	92 056	
10. Rezultatul din activitatea financiară: profit (pierdere)	(155 064)	(11 296)
11. Rezultatul din activitatea economico-financiară: profit (pierdere)	2 954 428	1 942 203
12. Rezultatul excepțional: profit (pierdere)		
13. Profitul (pierdere) perioadei raportate pînă la impozitare	2 954 428	1 942 203
14. Cheltuieli (economii) privind impozitul pe venit	364 209	
15. Profitul net (pierdere netă)	2 590 219	1 942 203

18. Informații suplimentare privind profitul societății și utilizarea acestuia:

Indicatorii	Perioada de gestiune curentă, lei	Perioada de gestiune precedentă, lei
1. Direcțiile de utilizare a profitului net pe parcursul perioadei de gestiune:		
a) acoperirea pierderilor din anii precedenți		
b) rezerve stabilite de legislație;		
c) rezerve prevăzute de statut;	97 110	196 913

d) alte rezerve;	194 220	98 456
e) plata recompenselor membrilor consiliului societății și membrilor comisiei de cenzori;		
f) investirea în vederea dezvoltării producției;		
g) plata dividendelor; • la acțiunile preferențiale • la acțiunile ordinare		1 506 159
h) alte scopuri		
2. Activele nete ale emitentului	9 042 601	8 155 384
3. Activele nete ale emitentului în raport la: • o obligațiune • o acțiune preferențială • o acțiune ordinară	52,25	249 743
4. Profitul net la o acțiune ordinară a societății	14,97	59
5. Datoriile la dividendele anilor precedenți	1 947 701	388 884
6. Dividendele anunțate la o acțiune de fiecare clasă a emitentului: • intermediare, • anuale.	12,72	51
7. Valoarea unei acțiuni a societății (cu indicarea sursei de informare) • valoarea de piață • valoarea estimativă		

19. Persoanele care au semnat bilanțul contabil.

Director general
Contabil șef

Petrașcu Nicolae
Crijanovschi Irina

20. Opinia auditorului exprimată în raportul de audit al societății de audit care a efectuat auditul obligatoriu al rapoartelor financiare anuale. În opinia noastră, situațiile financiare prezintă fidel, din toate punctele de vedere semnificative poziția financiară a SA "Casa Nunții Noroc" la 31 decembrie 2012 la performanța sa financiară și fluxurile sale de trezorerie aferente exercițiului încheiat la acea dată, în conformitate cu Legea Contabilității și Standardele Naționale de Contabilitate a Republicii Moldova.

Raportul anual al societății pe acțiuni "DIRECOM"

1. Perioada de gestiune: 2012.
2. Denumirea completă și prescurtată a societății pe acțiuni (emitentului): S.A. "Direcom".
3. Numărul și data înregistrării de stat a emitentului: 1002600056855 din 10.11.1994.
4. Sediul societății, numerele de telefon și fax pentru relații: MD-2023, mun. Chișinău, str. Lunca Băcului, nr. 29.
5. Principalele genuri de activitate: 70200 Închirierea bunurilor imobiliare proprii.
6. Lista persoanelor cu funcții de răspundere ale emitentului: Dogot C., Trofimova L..
7. Lista insidierilor și a persoanelor afiliate emitentului și mărimea cotelor deținute în capitalul social al emitentului, conform formularului EM-1 din raportul anual al emitentului: Dogot Constantin, Trofimova Ludmila, Barsov Alexandr, Conic Petru, Culicova Ala, Lașco Serghei, Lașco Paulina, Trofimov Ghenadie, Trofimova Irina, Culicov Maxim.
8. Informația privind valorile mobiliare ale emitentului înregistrate în Registrul de stat al valorilor mobiliare la ultima zi a perioadei de gestiune (31 decembrie):

Tip valori mobiliare	Codul ISIN	Numărul valorilor mobiliare, unități	Valoarea nominală a valorilor mobiliare, lei	Termen de circulație	Numărul valorilor mobiliare	
					Răscumpărate pe parcursul perioadei de gestiune	Achiziționate pe parcursul perioadei de gestiune
Acțiuni ordinare	MD14DIRE1009	131567	10	X	-	-
Acțiuni preferențiale	-	-	-	-	-	-
Obligațiuni	-	-	-	-	-	-

9. Capitalul social al emitentului la ultima zi a perioadei de gestiune: 1315670 lei.
10. Numărul de acționari înregistrați în registrul la ultima zi a perioadei de gestiune: 307
11. Lista acționarilor care la ultima zi a perioadei de gestiune dețin 5 și mai mult la sută din acțiunile cu drept de vot plasate ale emitentului:

Denumirea completă a persoanelor juridice/numele prenumele persoanei fizice, numărul de înregistrare (IDNO)/codul personal al persoanei fizice (IDNP)	Numărul de acțiuni cu drept de vot		Cota deținută în numărul total de acțiuni cu drept de vot ale emitentului, %	
	Preferențiale	Ordinare	Preferențiale	Ordinare
SRL "Danrem-Trans" (1002699925763)	0	11169	0	8,489%
Eremia Vadim Pavel (0971006482373)	0	26988	0	20,513%
Zavelișco Iuri Efim (0971101545267)	0	11000	0	8,361%
Belautomaz SRL (1003600006293)	0	32942	0	25,038%
Tsybukh Oxana (0971101545267)	0	14000	0	10,641%

12. Lista filialelor și reprezentanțelor emitentului: <.
13. Informația despre reorganizarea emitentului și a persoanelor afiliate acestuia: <.
14. Informația privind registratorul și auditorul emitentului:
a) Registratorul: S.A. „Soliditate”, mun. Chișinău, str. Feredeului, nr. 4, contract nr. 1/62 din 01.01.2008, Ciornii A., tel. 54-93-20.
b) Auditorul: SRL "Audit TL", Chișinău, Ciorescu, str. Moldova, 3-68, licența A MMII nr. 040414, Todirica Lilia, tel. 456-977.
15. Informații despre obligațiile financiare neonorate: —.

16. Bilanțul contabil al emitentului la finele perioadei de gestiune:

Posturile bilanțului	La finele perioadei de gestiune curente, lei	La finele perioadei de gestiune precedente, lei
ACTIV		
1. Active pe termen lung		
1.1 Active nemateriale	0	756
1.2 Active materiale pe termen lung	2991651	3625287
1.3 Active financiare pe termen lung	9989	462989
1.4 Alte active pe termen lung	5063	5063
Total capitolul 1	3006703	4094095
2. Active curente		
2.1 Stocuri de mărfuri și materiale	4827787	6313008
2.2 Creanțe pe termen scurt	30402046	27747910
2.3 Investiții pe termen scurt	—	—
2.4 Mijloace bănești	18850	338950
2.5 Alte active curente	8045	2129

Continuare din pag. precedentă

Total capitolul 2	35256728	34401997
Total activ	38263431	38496092
PASIV		
3. Capital propriu		
Capital statutar	1315670	1315670
Capital suplimentar	--	--
Capital nevărsat	(--)	(--)
Capital retras	(--)	(--)
Total 3.1 Capital statutar și suplimentar	1315670	1315670
Rezerve stabilite de legislație	--	--
Rezerve prevăzute de statut	16528	16528
Alte rezerve	400343	400343
Total 3.2 Rezerve	416871	416871
Corecții ale rezultatelor perioadelor precedente	(2910)	(19311)
Profitul nerepartizat (pierdere neacoperită) al anilor precedenți	36588340	36588340
Profitul net (pierdere) al perioadei de gestiune	(359403)	36753246
Profit utilizat al perioadei de gestiune	(--)	(--)
Total 3.3 Profit nerepartizat (pierdere neacoperită)	36226027	36588340
Diferențe la reevaluarea activelor pe termen lung	--	--
Subvenții	--	--
Total 3.4 Capital secundar	--	--
Total capitolul 3	37958568	38320881
4. Datorii pe termen lung – total	--	--
4.1 Datorii financiare pe termen lung	--	--
4.2 Datorii pe termen lung calculate	--	--
Total capitolul 4	--	--
5. Datorii pe termen scurt		
5.1 Datorii financiare pe termen scurt	--	--
5.2 Datorii comerciale pe termen scurt	266524	129743
5.3 Datorii pe termen scurt calculate	38339	45468
Total capitolul 5	304863	175211
Total pasiv	38263431	38496092

17. Raportul de profit și pierderi pentru perioada de gestiune:

Indicatorii	Perioada de gestiune curentă, lei	Perioada de gestiune precedentă, lei
1. Venitul din vânzări	8150569	3252798
2. Costul vânzărilor	7064941	2445717
3. Profitul brut (pierdere globală)	1085628	807081
4. Alte venituri operaționale	--	36444125
5. Cheltuieli comerciale	--	138
6. Cheltuieli generale și administrative	1208269	859439
7. Alte cheltuieli operaționale	2159	37760
8. Rezultatul din activitatea operațională: profit (pierdere)	(101498)	36353869
9. Rezultatul din activitatea de investiții: profit (pierdere)	(245213)	408633
10. Rezultatul din activitatea financiară: profit (pierdere)	(12692)	(9256)
11. Rezultatul din activitatea economico-financiară: profit (pierdere)	(359403)	36753246
12. Rezultatul excepțional: profit (pierdere)	--	--
13. Profitul (pierdere) perioadei raportate până la impozitare	(359403)	36753246
14. Cheltuieli (economie) privind impozitul pe venit	--	--
15. Profitul net (pierdere netă)	(359403)	36753246

18. Informații suplimentare privind profitul societății și utilizarea acestuia:

Indicatorii	Perioada de gestiune curentă, lei	Perioada de gestiune precedentă, lei
1. Direcțiile de utilizare a profitului net pe parcursul perioadei de gestiune:		
a) acoperirea pierderilor din anii precedenți	--	--
b) rezerve stabilite de legislație;	--	--
c) rezerve prevăzute de statut;	--	--
d) alte rezerve;	--	--
e) plata recompenselor membrilor consiliului societății și membrilor comisiei de cenzori;	--	--
f) investirea în vederea dezvoltării producției;	--	--
g) plata dividendelor;	--	--
- la acțiunile preferențiale	--	--
- la acțiunile ordinare	--	--
h) alte scopuri	--	--
2. Activele nete ale emitentului	37958568	38320881
3. Activele nete ale emitentului în raport la:		
- o obligațiune	--	--
- o acțiune preferențială	--	--
- o acțiune ordinară	288,51	291,26
4. Profitul net la o acțiune ordinară a societății	--	279,35
5. Datoriile la dividendele anilor precedenți	--	--
6. Dividendele anunțate la o acțiune de fiecare clasă a emitentului:		
- intermediare	--	--
- anuale.	--	--
7. Valoarea unei acțiuni a societății (cu indicarea sursei de informare)		
- valoarea de piață	--	--
- valoarea estimativă	--	--

19. Persoanele care au semnat bilanțul contabil:

Dogot Constantin,**Tofimova Ludmila**

20. Opinia auditorului exprimată în raportul de audit al societății de audit care a efectuat auditul obligatoriu al rapoartelor financiare anuale: Rapoarte financiare prezintă o imagine fidelă ale tuturor aspectelor principale a situației financiare pe perioada 01.01-31.12.2012.

DAREA DE SEAMĂ REZUMATIVĂ ANUALĂ A SA "ANGROGOSCOM" PE ANUL 2012

1. Perioada de gestiune – anul 2012.
2. DENUMIREA COMPLETĂ ȘI PRESCURATĂ: SOCIETATEA PE ACȚIUNI "ANGROGOSCOM"
3. NUMĂRUL ȘI DATA ÎNREGISTRĂRII DE STAT – Nr. 103034585 din 10.12.1993
4. SEDIUL SOCIETĂȚII: MD 2059 MUN. CHIȘINĂU, str. PETRICANI, 21/4 tel. 31-21-51, fax 31-20-40.
5. PRINCIPALELE GENURI DE ACTIVITATE: Comerțul cu ridicata și amănuntul.
6. PERSOANELE CU FUNCȚII DE RĂSPUNDERE ALE SOCIETĂȚII:
 - a. PREȘEDINTELE CONSILIULUI – BALECA MIHAIL;
 - b. DIRECTOR (ORGANUL EXECUTIV) – PLITOC VALERIU;
 - c. MEMBRII CONSILIULUI: REBEJA ALEXANDRU, SPÎNU LIUDMILA, CEBOTARI SVETLANA, ALAIBA VALENTINA;
 - d. FIRMA DE AUDIT: S.C. "SIGURAUDIT NB" SRL, Contract nr. 4 din 04.05.2012.
7. **STRUCTURA CAPITALULUI SOCIAL PE TIPURI DE ACȚIUNI:**

Tipul acțiunilor plasate	Numarul (unități)	Valoarea nominală a unei acțiuni (lei)	Cota în capitalul social, (%)
SIMPLE NOMINATIVE	408360	10	100%

8. OBLIGAȚIUNI PLASATE DE SOCIETATE ÎN PROFITUL CLASELOR ACESTORA LIPSESC.
9. **LISTA PERSOANELOR ÎNREGISTRATE ÎN REGISTRUL CARE DETIN 5 SI MAI MULT LA SUTĂ DIN ACȚIUNILE CU DREPT DE VOT ALE SOCIETĂȚII:**

Denumirea completă a persoanelor juridice/numele prenumele persoanei fizice, numărul de înregistrare (IDNO)/codul personal al persoanei fizice (IDNP)	Numărul de acțiuni cu drept de vot		Cota deținută în numărul total de acțiuni cu drept de vot ale emitentului, %	
	Preferențiale	Ordinare	Preferențiale	Ordinare
SRL "VAVELI"	--	379003	--	92,8 (%)

10. Capitalul social al emitentului în ultima zi a perioadei de gestiune: 4 083 600.
11. Numărul de acționari înregistrați în registru la ultima zi a perioadei de gestiune: 56
12. Lista filialelor și reprezentanțelor emitentului – nu sunt.
13. Informația despre reorganizarea emitentului și a persoanelor afiliate acestuia – nu sunt.
14. **INFORMAȚII VIZÎND PERSOANA ÎMPUTERNICITĂ CU ȚINEREA REGISTRULUI DEȚINĂTORILOR VALORILOR MOBILIARE ALE SOCIETĂȚII:**
SA "REGISTRU" mun. Chișinău, str. Scusev, 47, tel.: 54-19-42,27-11-77,
CONTRACTUL nr. R – 101/358 din 26.03.2010, Licența seria CNPF nr. 000083 din 13.01.2010 eliberată de CNPF, valabilă pînă la 13.01.2015.

10. BILANȚUL CONTABIL REZUMATIV LA 31.12.2012

Posturile bilanțului	La finele perioadei de gestiune curente, lei	La finele perioadei de gestiune precedente, lei
ACTIV	-	-
1. ACTIVE NEMATERIALE	-	-
2. ACTIVE PE TERMEN LUNG	11439614	9670126
1.2 ACTIVE MATERIALE PE TERMEN LUNG	10951856	9179639
1.3 ACTIVE FINANCIARE PE TEREN LUNG	485082	485082
2. ACTIVE CURENTE	6112844	6832862
2.1 STOCURI DE MĂRFURI ȘI MATERIALE	288317	450043
2.2 CREAMTE PE TERMEN SCURT	3881206	5555862
2.4 MIJLOACE BĂNEȘTI	1936380	823595
2.5 ALTE ACTIVE CURENTE	6941	3362
BILANȚ	17552458	16502988
PASIV	-	-
3. CAPITAL PROPRIU	17022594	15940010
3.1 CAPITAL STATUTAR SI SUPLIMENTAR	4083600	4083600
CAPITAL STATUTAR	4083600	4083600
3.2 REZERVE	7598065	7530011
REZERVE STABILITE DE LEGISLAȚIE	924667	924667
REZERVE PREVĂZUTE DE STATUT	2238026	2169972
ALTE REZERVE	4435372	4435372
3.3 PROFIT NEREPARTIZAT		3548862
PROFIT NET (PIERDERE) A PERIOADEI DE GESTIUNE	1951443	680537
5. DATORII PE TERMEN SCURT	515872	562978
5.2 DATORII COMERCIALE PE TRMEN SCURT	276497	344576
5.3 DATORII PE TERMEN SCURT CALCULATE	239375	218402
TOTAL GENERAL – PASIV	17552458	16502988

11. DAREA DE SEAMĂ REZUMATIVĂ PRIVIND REZULTATELE FINANCIARE

Indicatorii	Perioada de gestiune curentă, lei	Perioada de gestiune precedentă, lei
1 VENITUL DE VÎNZĂRI	1856881	2158022
2 COSTUL VÎNZĂRILOR	1383220	1602580
3 PROFITUL BRUT	47361	555442
4 ALTE VENITURI OPERAȚIONALE	5065505	4549522
5 CHELTUIELI COMERCIALE	48556	120351
6 CHELTUIELI GENERALE SI ADMINISTRATIVE	3475489	4542887
7 ALTE CHELTUIELI OPERAȚIONALE	8377	1332048
8 REZULTATUL DIN ACTIVITATEA OPERAȚIONALĂ: PROFIT (PIERDERE)	2006734	680537
9 REZULTATUL DIN ACTIVITATEA DE INVESTIȚII: PROFIT (PIERDERE)	226715	-
10 REZULTATUL DIN ACTIVITATEA ECONOMICO – FINANCIARĂ: PROFIT	2233449	680537
11 PROFITUL (PIERDEREA) PERIOADEI DE GESTIUNE PINĂ LA IMPOZITARE	2233449	680537
12 CHELTUIELI (ECONOMII) PRIVIND IMPOZITUL PE VENIT	282006	-
13 PROFIT NET (PIERDERE)	1951443	680537
14. ACTIVE NETE ALE SA	17022594	15940010
15. ACTIVE NETE LA O ACȚIUNE SIMPLĂ	4,778	1,665

16. PROFITUL NET LA O ACȚIUNE SIMPLĂ	-	1,50
17. DIVIDENDELE LA O ACȚIUNE ALE SA – PLĂTITE ÎN AVANS PE PARCURSUL ANULUI	-	-
18. PREȚUL DE PIAȚĂ A UNEI ACȚIUNI	10,00	10,00
19. NUMARUL DE ACȚIONARI	56	56

12. PERSOANELE CARE AU SEMNAT BILANȚUL CONTABIL:

– **Director**

VALERIU PLITOC

– **Contabil-șef**

NATALIA SLUTU.

13. FIRMA DE AUDIT: S.C. "SIGURAUDIT NB" SRL Contractul nr. 4 din 04.05.2012 a efectuat auditul obligatoriu al raportului financiar anual, care a fost întocmit în conformitate cu Legea contabilității a R.M. și Standardelor Naționale de Contabilitate aprobate de Ministerul Finanțelor al R.M.

Raportul anual al societății pe acțiuni "Costești"

- Perioada de gestiune: Întreprinderea Piscicolă Costești SA
- Denumirea completă și prescurtată a societății pe acțiuni (emitentului) ÎP. Costești SA
- Numărul și data înregistrării de stat a emitentului: 1003601006902 10.05.1995.
- Sediul societății, numerele de telefon și fax pentru relații:
MD-6813s. Costești r. Ialoveni str. Ștevan cel Mare 71 tel 02851396.
- Principalele genuri de activitate: Piscicultura, comert cu amănuntul, prelucrarea peștelui, turizm.
- Lista persoanelor cu funcții de răspundere ale emitentului:
 - membrii Consiliului Societății
Mutoi Nicolae 2004088003694 Acționar IP Costești Chișinau Dacia 44 ap261
Țonu Mihail 0960605890757 Acționar IP Costești s. Costești r. Ialoveni
Enciu Valeriu 0962008545889 Acționar IP Costești Chișinau Milescu Sp. 25/1,70
Bivol Dumitru 20010440207905 Acționar IP Costești s. Costești r. Ialoveni
 - membrii organului executiv
Diaconu Gheorghe 0962210880442 Director Acționar IP Costești s. Costești r. Ialoveni
 - membrii comisiei de cenzori
Dogot Maria 0971809027412 Presedintele comisiei de cenzori s. Costești r. Ialoveni
Ionas Tudor 0972602885638 membru comisiei de cenzori Acționar s. Costești r. Ialoveni
Bivol Parascovia 2001044207916 membru comisiei de cenzori s. Costești r. Ialoveni
- Lista insiderilor și a persoanelor afiliate emitentului și mărirea cotelor deținute în capitalul social al emitentului, conform formularului EM-1 din raportul anual al emitentului:
Mutoi Maria 2004042115685, soție, Chișinau Dacia 44 ap261, Enciu Nina 2001088510481 soție Chișinau Milescu Sp. 25/1,70
Țonu Galina 0970711447215 soție s. Costești r. Ialoveni Bivol Angela 2000044066831 soție s. Costești r. Ialoveni
- Informația privind valorile mobiliare ale emitentului înregistrate în Registrul de stat al valorilor mobiliare la ultima zi a perioadei de gestiune (31 decembrie):**

Tip valori mobiliare	Codul ISIN	Numărul valorilor mobiliare, unități	Valoarea nominală a valorilor mobiliare, lei	Termen de circulație	Numărul valorilor mobiliare	
					Răscumpărate pe parcursul perioadei de gestiune	Achiziționate pe parcursul perioadei de gestiune
Acțiuni ordinare		82165	10	X	-	-
Acțiuni preferențiale	-	-	-	-	-	-
Obligațiuni	-	-	-	-	-	-

- Capitalul social al emitentului la ultima zi a perioadei de gestiune: 821650
- Numărul de acționari înregistrați în registru la ultima zi a perioadei de gestiune: 326
- Lista acționarilor care la ultima zi a perioadei de gestiune dețin 5 și mai mult la sută din acțiunile cu drept de vot plasate ale emitentului:**

Denumirea completă a persoanelor juridice/numele prenumele persoanei fizice, numărul de înregistrare (IDNO)/codul personal al persoanei fizice (IDNP)	Numărul de acțiuni cu drept de vot		Cota deținută în numărul total de acțiuni cu drept de vot ale emitentului, %	
	Preferențiale	Ordinare	Preferențiale	Ordinare
Bivol Zinovia		4324		5.263
Diaconu Gheorghe		30771		37.450
Enciu Valeriu		4849		5.902

- Lista filialelor și reprezentanțelor emitentului: Registratorul independent dom. Ș Mițu. Compania Registru SA 2001 Chișinau str. Sciusev 47, tel 27-11-77 Licența n000083 eliberată de catre CNVM valabilă de la 13,01,2010 pînă la 13,01,2015 Contractul R-101-189 din 01,01,2010.
- Informația despre reorganizarea emitentului și a persoanelor afiliate acestuia: nu sînt.
- Informația privind registratorul și auditorul emitentului:
 - Registratorul: Registratorul independent dom. Ș Mițu Compania Registru SA 2001 Chișinau str. Sciusev 47, tel27-11-77 Licența n000083 eliberată de catre CNVM valabilă de la 13,01,2010 pînă la 13,01,2015. Contractul R-101-189 din01,01,2010
 - Auditorul: Director d-I Novac Ion. Firma Novoaudit SRL mun Chișinau, b-d Dacia 38 ap 200 d-I Novac Ion Licența n 034388 eliberată de catre CL tel 66-50-21, valabilă de la 22,04,2010 pîna la 22,04,2015 contractul n 10,02,2013
- Informații despre obligațiile financiare neonorate: —.

16. Bilanțul contabil al emitentului la finele perioadei de gestiune:

Posturile bilanțului	La finele perioadei de gestiune curente, lei	La finele perioadei de gestiune precedente, lei
ACTIV		
1. Active pe termen lung	2052	4374
1.1 Active nemateriale	10197923	10737017
1.2 Active materiale pe termen lung		
1.3 Active financiare pe termen lung		
1.4 Alte active pe termen lung		
Total capitolul 1	10199975	10741391
2. Active curente		
2.1 Stocuri de mărfuri și materiale	1147503	984732
2.2 Creanțe pe termen scurt	256459	282595
2.3 Investiții pe termen scurt		
2.4 Mijloace bănești	39166	386
2.5 Alte active curente	1929	388
Total capitolul 2	1445057	1268101
Total activ	11645032	12009492

PASIV		
3. Capital propriu		
Capital statutar	821650	821650
Capital suplimentar		
Capital nevărsat	()	()
Capital retras	()	()
Total 3.1 Capital statutar și suplimentar	821650	821650
Rezerve stabilite de legislație	889840	889840
Rezerve prevăzute de statut	139754	139754
Alte rezerve	1093940	985433
Total 3.2 Rezerve	2123534	2015027
Corecții ale rezultatelor perioadelor precedente		
Profitul nerepartizat (pierdere neacoperită) al anilor precedenți		
Profitul net (pierdere) al perioadei de gestiune	603187	108507
Profit utilizat al perioadei de gestiune	()	()
Total 3.3 Profit nerepartizat (pierdere neacoperită)	603187	108507
Diferențe la reevaluarea activelor pe termen lung	2695197	2695197
Subvenții		
Total 3.4 Capital secundar	2695197	2695197
Total capitolul 3	6243568	5640381
4. Datorii pe termen lung – total	4290000	5368180
4.1 Datorii financiare pe termen lung		
4.2 Datorii pe termen lung calculate		
Total capitolul 4	4290000	5368180
5. Datorii pe termen scurt		
5.1 Datorii financiare pe termen scurt	252875	362361
5.2 Datorii comerciale pe termen scurt	472409	220379
5.3 Datorii pe termen scurt calculate	386180	418191
Total capitolul 5	1111464	1000931
Total pasiv	11645032	12009492

17. Raportul de profit și pierderi pentru perioada de gestiune:

Indicatorii	Perioada de gestiune curentă, lei	Perioada de gestiune precedentă, lei
1. Venitul din vânzări	5916196	2875671
2. Costul vânzărilor	3830332	2745707
3. Profitul brut (pierdere globală)	2085864	129964
4. Alte venituri operaționale	193982	1045216
5. Cheltuieli comerciale	228564	198010
6. Cheltuieli generale și administrative	543783	825880
7. Alte cheltuieli operaționale	730712	623836
8. Rezultatul din activitatea operațională: profit (pierdere)	776787	-472546
9. Rezultatul din activitatea de investiții: profit (pierdere)	-95	580960
10. Rezultatul din activitatea financiară: profit (pierdere)	-10505	93
11. Rezultatul din activitatea economico-financiară: profit (pierdere)	766187	108507
12. Rezultatul excepțional: profit (pierdere)		
13. Profitul (pierdere) perioadei raportate pînă la impozitare	766187	108507
14. Cheltuieli (economie) privind impozitul pe venit	163000	
15. Profitul net (pierdere netă)	603187	108507

18. Informații suplimentare privind profitul societății și utilizarea acestuia:

Indicatorii	Perioada de gestiune curentă, lei	Perioada de gestiune precedentă, lei
1. Direcțiile de utilizare a profitului net pe parcursul perioadei de gestiune:		
a) acoperirea pierderilor din anii precedenți		
b) rezerve stabilite de legislație;		
c) rezerve prevăzute de statut;		
d) alte rezerve;		
e) plata recompenselor membrilor consiliului societății și membrilor comisiei de cenzori;		
f) investirea în vederea dezvoltării producției;		
g) plata dividendelor;		
- la acțiunile preferențiale		
- la acțiunile ordinare		
h) alte scopuri		
2. Activele nete ale emitentului	6243568	5640381
3. Activele nete ale emitentului în raport la:	75,98	68,65
- o obligațiune		
- o acțiune preferențială		
- o acțiune ordinară		
4. Profitul net la o acțiune ordinară a societății	7,34	1,320
5. Datoriile la dividendele anilor precedenți	0	0
6. Dividendele anunțate la o acțiune de fiecare clasă a emitentului:		
- intermediare		
- anuale.		
7. Valoarea unei acțiuni a societății (cu indicarea sursei de informare)		
- valoarea de piață		
- valoarea estimativă		

19. Persoanele care au semnat bilanțul contabil:

Director

Diaconu G

Contabil șef

Țonu G

20. Opinia auditorului exprimată în raportul de audit al societății de audit care a efectuat auditul obligatoriu al rapoartelor financiare anuale: Rapoartele financiare, Registrele financiare, capitalul propriu, fluxul mijloacelor bănești sînt reflectate conform Standardelor Naționale de Contabilitate

Raportul anual al Societății pe acțiuni "INTROSCOP"

7. Perioada de gestiune – Anul 2012
2. Denumirea completă și prescurtată a emitentului:
Societatea pe acțiuni "INTROSCOP" – "INTROSCOP" SA.
3. Numărul și data înregistrării de stat a emitentului – Nr. 1003600008563 din 6.12.1995.
4. Sediul societății, numerele de telefon și fax pentru relații –
mun. Chișinău, str.M. Manole, 20, tel. 47-33-00, fax 47-23-00
5. Principalele genuri de activitate: 33201
6. **Lista persoanelor cu funcții de răspundere ale societății:**

Denumirea completă a persoanei juridice/numele, prenumele persoanei fizice	Funcția deținută în organele de conducere ale emitentului	Numărul de acțiuni unități	Cota parte a acțiunilor deținute în numărul total de acțiuni cu drept de vot, %
Roșioru Vasile	Președintele consiliului	-	-
Bodiagin Oleksandr	Membru al consiliului	-	-
Balan Elena	Membru al consiliului	-	-
Vorobiova Iulia	Membru al consiliului	-	-
Darii Grigori	Membru al consiliului	10	0.00066
Bodiu Valeriu	Director general	-	-
Nacu Ala	Vicedirector	20	0.0013
Crețu Viorica	Președintele comisiei de cenzori	-	-
Zavtoni Tatiana	Membru al comisiei de cenzori	-	-
Gheorghita Lilia	Membru al comisiei de cenzori	-	-

7. **Lista insiderilor și a persoanelor afiliate emitentului și mărimea cotelor deținute în capitalul social al emitentului, conform formularului EM-1 din raportul anual al emitentului:**

Denumirea completă a persoanei juridice/numele, prenumele persoanei fizice	Numărul de acțiuni unități	Cota parte a acțiunilor deținute în numărul total de acțiuni, %
ÎM „Meridian-Invest-2853” SRL	1452737	95,4431
Costandachi Mariana	-	-
FC „Victoria” SRL	-	-
„Meridian” SRL	-	-
„Vinex-Victoria” SRL	-	-
„AGE Broker” SRL	-	-
„Agri Proiect CO” SRL	-	-
„GPI Capital” SRL	-	-
„Broadhurst Investments Limited”	-	-
ICS „Credit rapid” SRL	-	-
ICS „Express leasing” SRL	-	-
Roșioru Nina	-	-
Nour Cristina	-	-
Roșioru Artur	-	-
David Alexandru	-	-
David Ana	-	-
Mereuță Aurelia	-	-
Roșioru Sofia	-	-
Răileanu Tamara	-	-
Duca Vera	-	-
Roșioru Dumitru	-	-
Balan Ghenadie	-	-
Balan Claudia	-	-
Balan Corina	-	-
Balan Snejana	-	-
Bodiagina Anastasia	-	-
Bodiagin Daniil	-	-
Bodiagina Janna	-	-
Cernicico Irina	-	-
Laur Gleb	-	-
Vorobiov Iurii	-	-
Iurceac Petru	-	-
Iurceac Iurii	-	-
Darii Elena	-	-
Iliuhina Ala	-	-
Darii Vasile	-	-
Darii Victor	-	-
Darii Valerii	-	-
Tighineanu Lucia	-	-
Bodiu Vladimir	-	-
Bodiu Galina	-	-
Bodiu Iurie	-	-
Bodiu Marina	-	-
Bodiu Regina	-	-
Crigan Boris	-	-
Crigan Maria	-	-
Crigan Doina	-	-
Crigan Dragoș	-	-
Culic Ana	-	-
Culic Boris	-	-
Nacu Ion	-	-
Nacu Natalia	-	-
Lica Lilia	-	-
Atamaniuc Livia	-	-
Costandachi Vladimir	-	-
Costandachi Nina	-	-
Costandachi Constantin	-	-
Costandachi Elisaveta	-	-
Baba Vera	-	-
Soliș Maria	-	-
Dolinscaia Oxana	-	-
Zgardan Floarea	-	-
Nour Ilie	-	-
Odagiu Ștefan	-	-

Duca Boris	-	-
Crețu Radu	-	-
Crețu Felicia	-	-
Crețu Calin	-	-
Crețu Emilia	-	-
Nastas Eugenia	-	-
Antosel Ludmila	-	-
Kretsu Volodymyr	-	-
Kretsu Olena	-	-
Gheorghita Ion	-	-
Gheorghita Daniel	-	-
Munteanu Galina	-	-
Munteanu Veaceslav	-	-
Munteanu Zinaida	-	-
Cristal Efim	-	-
Gheorghita Vasile	-	-
Gheorghita Cristina	-	-
Tudoreanu Tamara	-	-
Zavtoni Ecaterina	-	-
Zavtoni Gheorghe	-	-
Leliuh Irina	-	-
Zavtoni Evgenii	-	-
Bukatinskaia Liudmila	-	-

8. **Informația privind valorile mobiliare ale emitentului înregistrate în Registrul de stat al valorilor mobiliare la ultima zi a perioadei de gestiune (31 decembrie)**

Tip valori mobiliare	Codul ISIN	Numărul valorilor mobiliare unități	Valoarea nominală a valorilor mobiliare, lei	Termen de circulație	Numărul valorilor mobiliare Răscumpărate pe parcursul perioadei de gestiune	Achiziționate pe parcursul perioadei de gestiune
Acțiuni ordinare	MD14TROS1007	1522097	10	X	-	-
Acțiuni preferențiale	-	-	-	-	-	-
Obligațiuni	-	-	-	-	-	-

9. Capitalul social al emitentului la ultima zi a perioadei de gestiune: 15220970 lei
10. Numărul de acționari înregistrați în registru la ultima zi a perioadei de gestiune: 380
11. **Lista acționarilor care la ultima zi a perioadei de gestiune dețin 5 și mai mult la sută din acțiunile cu drept de vot plasate ale emitentului**

Denumirea completă a persoanelor juridice/numele prenumele persoanei fizice, numărul de înregistrare (IDNO)/codul personal al persoanei fizice (IDNP)	Numărul de acțiuni cu drept de vot		Cota deținută în numărul total de acțiuni cu drept de vot ale emitentului, %	
	Preferențiale	Ordinare	Preferențiale	Ordinare
ÎM „Meridian Invest-2853” SRL, 1008600044667	-	1452737	-	95,4431

12. Lista filialelor și reprezentanțelor emitentului: Nu sînt.
13. Informația despre reorganizarea emitentului și a persoanelor afiliate acestuia: Reorganizarea emitentului și a persoanelor afiliate acestuia nu au avut loc.
14. Informația privind registratorul și auditorul ale emitentului.
 - a) Registratorul independent "Grupa financiară" SRL, Chișinău, str. Armenească, 55, of. 301, licența nr. CNPF 000080 pînă la 21.01.2015, conducătorul Bondarev V., tel. 271845, contr. nr. 157 din 03.01.2006
 - b) Auditorul „Audit-Sedan” SRL, Chișinău, str. I. Vieru, 15/3 conducătorul M. Dima, contr. nr. 100 din 27.04.2012
15. Informații despre obligațiile financiare neonorate: —.

16. Bilanțul contabil al emitentului la finele perioadei de gestiune.

Posturile bilanțului	La finele perioadei de gestiune curente, (lei)	La finele perioadei de gestiune precedente, (lei)
Activ		
1. Active pe termen lung		
1.1. Active nemateriale	273770	307741
1.2. Active materiale pe termen lung	53880934	38673665
1.3. Active financiare pe termen lung	27850	27850
1.4. Alte active pe termen lung	1820	2600
Total capitolul 1	54184374	39011856
2. Active curente		
2.1. Stocuri de mărfuri și materiale	12288063	11723526
2.2. Creanțe pe termen scurt	3830341	2267482
2.3. Investiții pe termen scurt	799435	-
2.4. Mijloace bănești	2398856	415094
2.5. Alte active curente	692723	477328
Total capitolul 2	20009418	14883430
Total activ	74193792	53895286
Pasiv		
3. Capital propriu		
Capital statutar	15220970	15220970
Capital suplimentar	-	-
Capital nevărsat	-	-
Capital retras	-	-
Total 3.1. Capital statutar și suplimentar	15220970	15220970
Rezerve stabilite de legislație	445804	374430
Rezerve prevăzute de statut	1474299	1678831
Alte rezerve	29431664	30588785
Total 3.2 Rezerve	31351767	32642046
Corecții ale rezultatelor perioadelor precedente	1406665	-
Profit nerepartizat (pierdere neacoperită) al anilor precedenți	-	1427472
Profit net (pierdere) al anului de gestiune	2697217	-
Profit utilizat al anului de gestiune	-	-
Total 3.3. Profit nerepartizat (pierdere neacoperită)	4103882	1427472
Diferențe la reevaluarea activelor pe termen lung	-	-

Subvenții	-	-
Total 3.4. Capital secundar	-	-
Total capitolul 3	50676619	49290488
4. Datorii pe termen lung – total		
4.1. Datorii financiare pe termen lung	9014410	-
4.2. Datorii pe termen lung calculate	4808747	-
Total capitolul 4	13823157	-
5. Datorii pe termen scurt		
5.1. Datorii financiare pe termen scurt	196525	-
5.2. Datorii comerciale pe termen scurt	7067866	3499318
5.3. Datorii pe termen scurt calculate	2429625	1105480
Total capitolul 5	9694016	4604798
Total pasiv	74193792	53895286

17. Raportul de profit și pierderi pentru perioada de gestiune:

Indicatori	Perioada de gestiune curentă, lei	Perioada de gestiune precedentă, lei
1. Venitul din vânzări	35959271	12009867
2. Costul vânzărilor	22830009	9037240
3. Profitul brut (pierdere globală)	13129262	2972627
4. Alte venituri operaționale	3776139	6060590
5. Cheltuieli comerciale	2014519	915689
6. Cheltuieli generale și administrative	11149478	6786194
7. Alte cheltuieli operaționale	1426378	1055195
8. Rezultatul din activitatea operațională: profit (pierdere)	2315026	276139
9. Rezultatul din activitatea de investiții: profit (pierdere)	497576	676955
10. Rezultatul din activitatea financiară: profit (pierdere)	207039	474378
11. Rezultatul din activitatea economico-financiară: profit (pierdere)	3019641	1427472
12. Rezultatul excepțional: profit (pierdere)	-	-
13. Profitul (pierdere) perioadei raportate până la impozitare	3019641	1427472
14. Cheltuieli (economii) privind impozitul pe venit	322424	-
15. Profitul net (pierdere netă)	2697217	1427472

18. Informații suplimentare privind profitul societății și utilizarea acestuia:

Indicatori	Perioada de gestiune curentă, lei	Perioada de gestiune precedentă, lei
1. Direcțiile de utilizare a profitului net pe parcursul perioadei de gestiune	-	-
a) acoperirea pierderilor din anii precedenți	-	-
b) rezerve stabilite de legislație	-	71374
c) rezerve prevăzute de statut	-	1356098
d) alte rezerve	-	-
e) plata recompenselor membrilor consiliului societății și membrilor comisiei de cenzori	-	-
f) investirea în vederea dezvoltării producției	-	-
g) plata dividendelor – la acțiunile preferențiale – la acțiunile ordinare	-	-
h) alte scopuri	-	-
2. Activele nete ale emitentului	50676619	49290488
3. Activele nete ale emitentului în raport la: – o obligațiune – o acțiune preferențială – o acțiune ordinară	33,29 - 33,29	32,38 - 32,38
4. Profitul net la o acțiune ordinară a societății	1.77	0.94
5. Datoriile la dividendele anilor precedenți	-	-
6. Dividendele anunțată la o acțiune de fiecare clasă a emitentului: – intermediare; – anuale	-	-
7. Valoarea unei acțiuni a societății (cu indicarea sursei de informare) – valoarea de piață – valoarea estimativă	Bursa de valori nu nu	nu nu nu

19. Persoanele care au semnat bilanțul contabil.

Președintele consiliului
Director general

Roșioru Vasile
Bodiu Valeriu

20. Opinia auditorului exprimată în raportul de audit al societății de audit care a efectuat auditul obligatoriu al rapoartelor financiare anuale.

Firma de audit "Audit-Sedan" SRL confirmă datele, expuse în dările de seamă a societății pe anul 2012.

Raportul de audit din 26 martie 2013

Raportul anual al societății pe acțiuni
"Fabrica de produse lactate din Calarasi"

1. Perioada de gestiune- A/2012
2. Denumirea completă și prescurtată a societății pe acțiuni (emitentului)
- Societatea pe acțiuni "Fabrica de produse lactate din Calarasi"
3. Numărul și data înregistrării de stat a emitentului- 1003609008441 din 26.10.1994
4. Sediul societății, numerele de telefon și fax pentru relații
- or. Calarasi, str. St. Neaga nr. 15, tel/fax/ /244/2-06-05
5. Principalele genuri de activitate- 70200
6. Lista persoanelor cu funcții de răspundere ale emitentului-
Nicolai Rotari /Președinte al Consiliului/, Grigore Blindu, Ana Zareanchina, -22656 acțiuni-10,51%, Valeriu Cosov, Olga Ceaglei-47539 acțiuni-22,05% /membrii Consiliului/, Olga Tolici, Natalia Gomanuc, Carolina Nastas /Cenzori/, Ion Stegaru /Director/, Maria Potrimba-600 acțiuni-0,28% /Contabil-sef /
7. Lista insiderilor și a persoanelor afiliate emitentului și mărimea cotelor deținute în capitalul social al emitentului, conform formularului EM-1 din raportul anual al emitentului.
-Oleg Lesenco-54511 acțiuni-25,28%, ICS"Lapmol" SRL-52216 acțiuni-24,22%, "Audit Victor"SRL,

Alena Mantaluta, Emilia Rotari, Denis Rotari, Daria Rotari, Tatiana Serdiuc, Ghenadii Blindu, Liubovi Zareanchina, Alexandr Zareanchin, Elena Ionita, Liubovi Liutova, Olga Purcica, Irina Cotic, Vitalii Ceaglei, Maria Ceaglei, Dumitru Ceaglei, Iuliana Ceaglei, Serghei Ionita, Vadim Tolici, Maria Melnic, Valentina Stegaru, Victor Stegaru, Gheorghe Stegaru, Maria Chitoroaga, Zinaida Chitoroaga, Constantin Stegaru, Vasile Potrimba, Sergiu Potrimba, Larisa Chitanu, Clavdia Zaharova, Vasile Piscunov, Serghei Lesenco, Inna Lesenco, Victor Lesenco.

8. Informația privind valorile mobiliare ale emitentului înregistrate în Registrul de stat al valorilor mobiliare la ultima zi a perioadei de gestiune (31 decembrie).

Tip valori mobiliare	Codul ISIN	Numărul valorilor mobiliare, unități	Valoarea nominală a valorilor mobiliare, lei	Termen de circulație	Numărul valorilor mobiliare	
					Răscumpărate pe parcursul perioadei de gestiune	Achiziționate pe parcursul perioadei de gestiune
Acțiuni ordinare	MD14LRA1003	215603	Fara v.n.	X	-	-
Acțiuni preferențiale	-	-	-	-	-	-
Obligațiuni	-	-	-	-	-	-

9. Capitalul social al emitentului la ultima zi a perioadei de gestiune. 916030

10. Numarul de acționari înregistrați în registru la ultima zi a perioadei de gestiune 87

11. Lista acționarilor care la ultima zi a perioadei de gestiune dețin 5 și mai mult la sută din acțiunile cu drept de vot plasate ale emitentului.

Denumirea completă a persoanelor juridice/ numele prenumele persoanei fizice, numărul de înregistrare (IDNO)/codul personal al persoanei fizice (IDNP)	Numărul de acțiuni cu drept de vot		Cota deținută în numărul total de acțiuni cu drept de vot ale emitentului,%	
	Preferențiale	Ordinare	Preferențiale	Ordinare
1. Lesenco Oleg /0972903544807		54511		25.28
2. Ceaglei Olga /0971903444210/		47539		22.05
3. ICS"Lapmol"SRL/1002600024308/		52216		24.22
Zareanchina Ana /0970208324256		22656		10.51

12. Lista filialelor și reprezentanțelor emitentului. (-)

13. Informația despre reorganizarea emitentului și a persoanelor afiliate acestuia – reorganizarea emitentului și a persoanelor afiliate acestuia nu avut loc.

14. Informația privind registratorul și auditorul emitentului

a) Registratorul: "Registrator-Centru" SA, mun. Chisinau, str. Calea Iesilor, 10 licenta 000076 din 13.01.10, director Savinov Iurie, tel. 74-15-661, contr. nr. 239 din 11.03.11

b) Auditorul "Audit-Victor" SRL, mun. Chisinau, str. Alba Iulia nr. 89/1-76 licenta AMMI nr. 026443 administrator Mantaluta Alena tel. 621112 contr. 16 din 25.02.13

15. Informații despre obligațiile financiare neonorate: —.

16. Bilanțul contabil al emitentului la finele perioadei de gestiune

Posturile bilanțului	La finele perioadei de gestiune curente, lei	La finele perioadei de gestiune precedente, lei
Activ		
1. Active pe termen lung		
1.1 Active nemateriale	-	-
1.2 Active materiale pe termen lung	1835338	1759690
1.3 Active financiare pe termen lung	-	-
1.4 Alte active pe termen lung	-	-
Total capitolul 1	1835338	1759690
2. Active curente		
2.1 Stocuri de mărfuri și materiale	7009	7818
2.2 Creanțe pe termen scurt	206395	176958
2.3 Investiții pe termen scurt	-	-
2.4 Mijloace bănești	571	561
2.5 Alte active curente	3160	2898
Total capitolul 2	217135	188235
Total activ	2052473	1947925
Pasiv		
3. Capital propriu		
Capital statutar	916030	916030
Capital suplimentar	-	-
Capital nevărsat	(-)	(-)
Capital retras	(-)	(-)
Total 3.1 Capital statutar și suplimentar	916030	916030
Rezerve stabilite de legislație	-	-
Rezerve prevăzute de statut	313487	313487
Alte rezerve	-	-
Total 3.2 Rezerve	313487	313487
Corecții ale rezultatelor perioadelor precedente	-	-
Profitul nerepartizat (pierdere neacoperită) al anilor precedenți	490975	490975
Profitul net (pierdere) al perioadei de gestiune	61091	-
Profit utilizat al perioadei de gestiune	(-)	(-)
Total 3.3 Profit nerepartizat (pierdere neacoperită)	552066	490975
Diferențe la reevaluarea activelor pe termen lung	-	-
Subvenții	-	-
Total 3.4 Capital secundar	-	-
Total capitolul 3	1781583	1720492
4. Datorii pe termen lung – total		
4.1 Datorii financiare pe termen lung	-	-
4.2 Datorii pe termen lung calculate	-	-
Total capitolul 4	-	-
5. Datorii pe termen scurt		
5.1 Datorii financiare pe termen scurt	-	-
5.2 Datorii comerciale pe termen scurt	837	1998
5.3 Datorii pe termen scurt calculate	270053	225435
Total capitolul 5	270890	227433
Total pasiv	2052473	1947925

Continuare în pag. următoare

Continuare din pag. precedentă

17. Raportul de profit și pierderi pentru perioada de gestiune

Indicatorii	Perioada de gestiune curentă, lei	Perioada de gestiune precedentă, lei
1. Venitul din vânzări		
2. Costul vânzării		
3. Profitul brut (pierdere globală)	-	-
4. Alte venituri operaționale	2334317	630600
5. Cheltuieli comerciale	-	-
6. Cheltuieli generale și administrative	2263125	560350
7. Alte cheltuieli operaționale	4463	6920
8. Rezultatul din activitatea operațională: profit (pierdere)	66729	63330
9. Rezultatul din activitatea de investiții: profit (pierdere)	-	-
10. Rezultatul din activitatea financiară: profit (pierdere)	-	-
11. Rezultatul din activitatea economico-financiară: profit (pierdere)	66729	63330
12. Rezultatul excepțional: profit (pierdere)	-	-
13. Profitul (pierderea) perioadei raportate pînă la impozitare	66729	63330
14. Cheltuieli (economie) privind impozitul pe venit	5638	-
15. Profitul net (pierderea netă)	61091	63330

18. Informații suplimentare privind profitul societății și utilizarea acestuia:

Indicatorii	Perioada de gestiune curentă, lei	Perioada de gestiune precedentă, lei
1. Direcțiile de utilizare a profitului net pe parcursul perioadei de gestiune:	-	-
a) acoperirea pierderilor din anii precedenți	-	-
b) rezerve stabilite de legislație;	-	-
c) rezerve prevăzute de statut;	-	-
d) alte rezerve;	-	-
e) plata recompenselor membrilor consiliului societății și membrilor comisiei de cenzori;	-	-
f) investirea în vederea dezvoltării producției;	61091	63330
g) plata dividendelor;		
• la acțiunile preferențiale	-	-
• la acțiunile ordinare	-	-
h) alte scopuri	-	-
2.. Activele nete ale emitentului	1781583	1720492
3. Activele nete ale emitentului în raport la:		
• o obligațiune	-	-
• o acțiune preferențială	-	-
• o acțiune ordinară	8.26	7.98
4. Profitul net la o acțiune ordinară a societății	0.28	0.29
5. Datoriile la dividendele anilor precedenți		
6. Dividendele anunțate la o acțiune de fiecare clasă a emitentului:		
• intermediare,	-	-
• anuale.	-	-
7. Valoarea unei acțiuni a societății (cu indicarea sursei de informare)		
• valoarea de piață	Fara valoare nominala	Fara valoare nominala
• valoarea estimativă		

19. Persoanele care au semnat bilanțul contabil.

Director
contabil-sefIon Stegaru
Maria Potrimba

20. Opinia auditorului exprimată în raportul de audit al societății de audit care a efectuat auditul obligatoriu al rapoartelor financiare anuale. – Fara divergente

Raportul anual al societății pe acțiuni SA "AUTOMAT"

- Perioada de gestiune: de la 01.01.2012 pînă la 31.12.2012.
- Denumirea completă și prescurtată a societății pe acțiuni (emitentului): Societatea pe Acțiuni de comerț cu amănuntul „Automat”; Prescurtată: S.A. „Automat”.
- Numărul și data înregistrării de stat a emitentului: 1002600045606 din 12.05.1993.
- Sediul societății, numerele de telefon și fax pentru relații: mun. Chișinău, str. Columna 88, tel/fax – 521115.
- Principalele genuri de activitate: Inchirierea bunurilor imobiliare proprii.
- Lista persoanelor cu funcții de răspundere ale emitentului:
Președintele Consiliului Societății – A. Leibovich
Administratorul fiduciar al societății – ÎCS „Logistic-Affairs” SRL,
Administrator-V. Scherbakov
Contabil șef – N. Bejenari
Cenzorul – R. Lupașcu
- Lista insiderilor și a persoanelor afiliate emitentului și mărimea cotelor deținute în capitalul social al emitentului, conform formularului EM-1 din raportul anual al emitentului:
A. Leibovich-9,35, E. Kitainik-0, C. Fleming-0, A. Fleming-0, D. Leibovich-0, L. Leibovich-0, V. Scherbakov-0, M. Scherbacova-0, I. Donos-0, Vic. Donos-0, T. Donos-0, E. Șevciuc-0, O. Caprovaia-0, V. Caprovoi-0, S. Caprovoi-0, V. Efimov-0, R. Lupașcu-0, V. Untură-0, Ș. Untură-0, C. Untură-0, E. Lupașcu-0, M. Lupașcu-0, G. Lupașcu-0, N. Untură-0, A. Caunova-0, A. Breahnă -0, F. Caunov-0, Z. Caunova-0, G. Caunov-0, O. Fagurel-0, An. Fagurel-0, Al. Fagurel-0, E. Cazacova-0, T. Pastuhova-0, M. Luchian-0.
- Informația privind valorile mobiliare ale emitentului înregistrate în Registrul de stat al valorilor mobiliare la ultima zi a perioadei de gestiune (31 decembrie).

Tip valori mobiliare	Codul ISIN	Numărul valorilor mobiliare, unități	Valoarea nominală a valorilor mobiliare, lei	Termen de circulație	Numărul valorilor mobiliare	Achiziționate pe parcursul perioadei de gestiune
Acțiuni ordinare	MD14AUTM1004	89 505	10	X	-	-
Acțiuni preferențiale	-	-	-	-	-	-
Obligațiuni	-	-	-	-	-	-

9. Capitalul social al emitentului la ultima zi a perioadei de gestiune – 89 5050

10. Numărul de acționari înregistrați în registru la ultima zi a perioadei de gestiune -346

11. Lista acționarilor care la ultima zi a perioadei de gestiune dețin 5 și mai mult la sută din acțiunile cu drept de vot plasate ale emitentului.

Denumirea completă a persoanelor juridice/numele prenumele persoanei fizice, numărul de înregistrare (IDNO)/codul personal al persoanei fizice (IDNP)	Numărul de acțiuni cu drept de vot		Cota deținută în numărul total de acțiuni cu drept de vot ale emitentului,%	
	Preferențiale	Ordinare	Preferențiale	Ordinare
1. "Bonșeron" SRL (IDNO – 1002600011063)		42415		47,39
2. "Defend" SRL (IDNO – 1002600008500)		31136		34,78
3. Leibovich Anatolii (IDNO – 2004088006396)		8368		9,35

12. Lista filialelor și reprezentanțelor emitentului – SA "Automat nu despoze de filiale sau reprezentanțe.

13. Informația despre reorganizarea emitentului și a persoanelor afiliate acestuia – în anul 2012 reorganizări nu a avut loc.

14. Informația privind registratorul și auditorul emitentului

a) Registratorul: "Soliditate" S.A., MD 2005, mun. Chișinău, str. Feredeului 4, Director – Ciornii Andrei, tel. 54-93-20, IDNO 1002600009622, Contractul Nr. 66 din 10.02.2009

b) Auditorul: "Audit-Real" S.R.L., MD 2001, mun. Chișinău, bd. Ștefan cel Mare 200, Director – Plăcintă Irina, tel/fax 555-422, IDNO 1002600025512, Contractul fără din 10.06.2011

15. Informații despre obligațiile financiare neonorate – nu sunt.

16. Bilanțul contabil al emitentului la finele perioadei de gestiune:

Posturile bilanțului	La finele perioadei de gestiune curente, lei	La finele perioadei de gestiune precedente, lei
Activ		
1. Active pe termen lung		
1.1 Active nemateriale	114	792
1.2 Active materiale pe termen lung	2051995	4464662
1.3 Active financiare pe termen lung	7030300	6283300
1.4 Alte active pe termen lung	0	236
Total capitolul 1	9082409	10748990
2. Active curente		
2.1 Stocuri de mărfuri și materiale	13006	31963
2.2 Creanțe pe termen scurt	3168006	549288
2.3 Investiții pe termen scurt	5851000	5441000
2.4 Mijloace bănești	34556	194255
2.5 Alte active curente	263	150
Total capitolul 2	9066831	6216656
Total activ	18149240	16965646
Pasiv		
3. Capital propriu		
Capital statutar	895050	1251040
Capital suplimentar	(4335214)	(4335214)
Capital nevărsat	(0)	(0)
Capital retras	0	(355990)
Total 3.1 Capital statutar și suplimentar	(3440164)	(3440164)
Rezerve stabilite de legislație	12606906	12606906
Rezerve prevăzute de statut	0	0
Alte rezerve	0	0
Total 3.2 Rezerve	12606906	12606906
Corecții ale rezultatelor perioadelor precedente	5874	0
Profitul nerepartizat (pierdere neacoperită) al anilor precedenți	(4305543)	3742917
Profitul net (pierdere) al perioadei de gestiune	2400226	(8025920)
Profit utilizat al perioadei de gestiune	(0)	(0)
Total 3.3 Profit nerepartizat (pierdere neacoperită)	(1899443)	(4283003)
Diferențe la reevaluarea activelor pe termen lung	2351595	4702839
Subvenții	0	0
Total 3.4 Capital secundar	2351595	4702839
Total capitolul 3	9618894	9586578
4. Datorii pe termen lung – total		
4.1 Datorii financiare pe termen lung	0	0
4.2 Datorii pe termen lung calculate	36249	0
Total capitolul 4	36249	0
5. Datorii pe termen scurt		
5.1 Datorii financiare pe termen scurt	0	0
5.2 Datorii comerciale pe termen scurt	1343	1064
5.3 Datorii pe termen scurt calculate	8492754	7378004
Total capitolul 5	8494097	7379068
Total pasiv	18149240	16965646

17. Raportul de profit și pierderi pentru perioada de gestiune

Indicatorii	Perioada de gestiune curentă, lei	Perioada de gestiune precedentă, lei
1. Venitul din vânzări	0	218117
2. Costul vânzării	0	190913
3. Profitul brut (pierdere globală)	0	27204
4. Alte venituri operaționale	255598	482273
5. Cheltuieli comerciale	0	0
6. Cheltuieli generale și administrative	558292	1028416
7. Alte cheltuieli operaționale	11144	8524959
8. Rezultatul din activitatea operațională: profit (pierdere)	(313838)	(9043898)
9. Rezultatul din activitatea de investiții: profit (pierdere)	2743609	995437
10. Rezultatul din activitatea financiară: profit (pierdere)	0	0
11. Rezultatul din activitatea economico-financiară: profit (pierdere)	2429771	(8048461)
12. Rezultatul excepțional: profit (pierdere)	0	0
13. Profitul (pierderea) perioadei raportate pînă la impozitare	2429771	(8048461)
14. Cheltuieli (economie) privind impozitul pe venit	29545	(22541)
15. Profitul net (pierderea netă)	2400226	(8025920)

18. Informații suplimentare privind profitul societății și utilizarea acestuia:

Indicatorii	Perioada de gestiune curentă, lei	Perioada de gestiune precedentă, lei
1. Direcțiile de utilizare a profitului net pe parcursul perioadei de gestiune:		
a) acoperirea pierderilor din anii precedenți	0	234757
b) rezerve stabilite de legislație;	0	80000
c) rezerve prevăzute de statut;	0	12514360
d) alte rezerve;	0	0
e) plata recompenselor membrilor consiliului societății și membrilor comisiei de cenzori;	0	0
f) investirea în vederea dezvoltării producției;	0	0
g) plata dividendelor;		
• la acțiunile preferențiale	-	-
• la acțiunile ordinare	0	0
h) alte scopuri	0	0
2. Activele nete ale emitentului	9618894	9586578
3. Activele nete ale emitentului în raport la:		
• o obligațiune	-	-
• o acțiune preferențială	-	-
• o acțiune ordinară	107.5	76.6
4. Profitul net la o acțiune ordinară a societății	26.8	0
5. Datoriile la dividendele anilor precedenți	0	0
6. Dividendele anunțate la o acțiune de fiecare clasă a emitentului:		
• intermediare,	0	0
• anuale.	0	0
7. Valoarea unei acțiuni a societății (cu indicarea sursei de informare)		
• valoarea de piață	-	-
• valoarea estimativă	-	-

19. Persoanele care au semnat bilanțul contabil.

Director
Contabil șef

V. Scherbakov
N. Bejenari

20. Concluzia exprimată în raportul de audit al societății: bilanțul și raportul privind activitatea financiară prezintă reflectarea veridică și deplină a stării financiare a SA „Automat”

Raportul anual al societății pe acțiuni “Argon-Sigma”

- Perioada de gestiune: anul 2012.
- Denumirea completă și prescurtată a societății pe acțiuni (emitentului): Societatea pe acțiuni “Argon-Sigma” / SA “Argon-Sigma”.
- Numărul și data înregistrării de stat a emitentului: 1003602001812 din 10.07.1995 r.
- Sediul societății, numerele de telefon și fax pentru relații: 5600 or. Riscani str. Independentei, 168, tel /fax/ 256-2-40-09.
- Principalele genuri de activitate: Fabricarea diferitelor articole finite din lemn și metal, fabricarea mobilei din PAL, fabricarea produselor de panificație.
- Lista persoanelor cu funcții de răspundere ale emitentului: Diaconu A. – președintele CS – 2385 (4,56%); Gherman V. – membru CS- CS -216 (0,41%); Diaconu M. – membru CS 29460 (56,33%); Lopatinschii V. -membru CS-194 (0,37%); Diaconu V. – 739 (1,41%); Diaconu O. – director -5915 (11,31%); Diaconu A. – membru CC – 1152 (2,2%); Sirghii E. – membru CC; Moscaliuc O. – președintele CC; Stagurscaia N. – contabil-sef- 132 (0,25%).
- Lista insiderilor și a persoanelor afiliate emitentului și mărimea cotelor deținute în capitalul social al emitentului, conform formularului EM-1 din raportul anual al emitentului: Diaconu M. – 29460 (56,33%); Diaconu O. – 5915 (11,31%); Diaconu A. -1192 (2,28%); Diaconu A. – 2385 (4,56%); Diaconu E. – 1193 (2,28%); Ungureanu M. -945 (1,8%), Diaconu V. – 739 (1,41%); Diaconu A. – 1152 (2,2%); Gherman V. – 61(0,12%); Gherman D. – 11(0,02%); Gherman P. – 75 (0,15%); Gherman S. – 72(0,14%); Lopatinscaia A. -209(0,4%); Lopatinschii A. -11(0,02%); Lopatinschii O. – 11(0,02%).
- Informația privind valorile mobiliare ale emitentului înregistrate în Registrul de stat al valorilor mobiliare la ultima zi a perioadei de gestiune (31 decembrie):

Tip valori mobiliare	Codul ISIN	Numărul valorilor mobiliare, unități	Valoarea nominală a valorilor mobiliare, lei	Termen de circulație	Numărul valorilor mobiliare Răscumpărate pe parcursul perioadei de gestiune	Achiziționate pe parcursul perioadei de gestiune
Acțiuni ordinare	MD14AGON1006	52302	523020	X	-	-
Acțiuni preferențiale	-	-	-	-	-	-
Obligațiuni	-	-	-	-	-	-

- Capitalul social al emitentului la ultima zi a perioadei de gestiune: 523020.
- Numărul de acționari înregistrați în registrul la ultima zi a perioadei de gestiune: 191.
- Lista acționarilor care la ultima zi a perioadei de gestiune dețin 5 și mai mult la sută din acțiunile cu drept de vot plasate ale emitentului:

Denumirea completă a persoanelor juridice/ numele prenumele persoanei fizice, numărul de înregistrare (IDNO)/codul personal al persoanei fizice (IDNP)	Numărul de acțiuni cu drept de vot		Cota deținută în numărul total de acțiuni cu drept de vot ale emitentului, %	
	Preferențiale	Ordinare	Preferențiale	Ordinare
Diaconu Mihail Gherghe, 2001055172487	-	29460	-	56.33
Diaconu Oleg Mihail, 0972512301255	-	5915	-	11.31

- Lista filialelor și reprezentanțelor emitentului: nu-s.
- Informația despre reorganizarea emitentului și a persoanelor afiliate acestuia: evenimentul nu a avut loc.
- Informația privind registratorul și auditorul emitentului:
 - Registratorul: Compania “Registru” SA or. Chisinau str. Sciusev, 47; director O. Domentii, tel. 27-11-77, licența seria AMMI №000083 13.01.10-13.01.15, contr. №R-101/185 din 02.01.2010.
 - Auditorul: “Novaudit” SRL or. Chisinau bul. Dacia 38, ap, 200; director Novac Ion, tel (22)77-41-43, licența seria a MMPI №034388 22.04.10-22.04.15, contractul N 05 din 01.06.12.
- Obligațiile financiare neonorate: —.

16. Bilanțul contabil al emitentului la finele perioadei de gestiune:

Posturile bilanțului	La finele perioadei de gestiune curente, lei	La finele perioadei de gestiune precedente, lei
Activ		
1. Active pe termen lung		
1.1 Active nemateriale	0	0
1.2 Active materiale pe termen lung	478852	494035
1.3 Active financiare pe termen lung		
1.4 Alte active pe termen lung		
Total capitolul 1	478852	494035
2. Active curente		
2.1 Stocuri de mărfuri și materiale	2319230	2245004
2.2 Creanțe pe termen scurt	255241	131842
2.3 Investiții pe termen scurt	0	0
2.4 Mijloace bănești	58962	108402
2.5 Alte active curente	4901	5675
Total capitolul 2	2638334	2490923
Total activ	3117186	2984958
Pasiv		
3. Capital propriu		
Capital statutar	523020	523020
Capital suplimentar		
Capital nevărsat	()	()
Capital retras	()	()
Total 3.1 Capital statutar și suplimentar	523020	523020
Rezerve stabilite de legislație		
Rezerve prevăzute de statut		
Alte rezerve	2247975	2247975
Total 3.2 Rezerve	2247975	2247975
Corecții ale rezultatelor perioadelor precedente		
Profitul nerepartizat (pierdere neacoperită) al anilor precedenți	(105159)	(103656)
Profitul net (pierdere) al perioadei de gestiune	138343	
Profit utilizat al perioadei de gestiune	()	()
Total 3.3 Profit nerepartizat (pierdere neacoperită)	33184	(103656)
Diferențe la reevaluarea activelor pe termen lung		
Subvenții		
Total 3.4 Capital secundar		
Total capitolul 3	2804179	2667339
4. Datorii pe termen lung – total		
4.1 Datorii financiare pe termen lung		
4.2 Datorii pe termen lung calculate	21194	
Total capitolul 4	21194	
5. Datorii pe termen scurt		
5.1 Datorii financiare pe termen scurt		
5.2 Datorii comerciale pe termen scurt	204024	236419
5.3 Datorii pe termen scurt calculate	87789	81200
Total capitolul 5	291813	317619
Total pasiv	3117186	2984958

17. Raportul de profit și pierderi pentru perioada de gestiune:

Indicatorii	Perioada de gestiune curentă, lei	Perioada de gestiune precedentă, lei
1. Venitul din vânzări	1845205	1640028
2. Costul vânzărilor	1522013	1249730
3. Profitul brut (pierdere globală)	323192	390298
4. Alte venituri operaționale	68651	140485
5. Cheltuieli comerciale	21362	26788
6. Cheltuieli generale și administrative	169707	172252
7. Alte cheltuieli operaționale	43725	120170
8. Rezultatul din activitatea operațională: profit (pierdere)	157049	211573
9. Rezultatul din activitatea de investiții: profit (pierdere)		13573
10. Rezultatul din activitatea financiară: profit (pierdere)	4480	(157104)
11. Rezultatul din activitatea economico-financiară: profit (pierdere)	161529	68042
12. Rezultatul excepțional: profit (pierdere)		
13. Profitul (pierdere) perioadei raportate până la impozitare	161529	68042
14. Cheltuieli (economii) privind impozitul pe venit	23186	
15. Profitul net (pierdere netă)	138343	68042

18. Informații suplimentare privind profitul societății și utilizarea acestuia:

Indicatorii	Perioada de gestiune curentă, lei	Perioada de gestiune precedentă, lei
1. Direcțiile de utilizare a profitului net pe parcursul perioadei de gestiune:		
a) acoperirea pierderilor din anii precedenți	-	-
b) rezerve stabilite de legislație;	-	-
c) rezerve prevăzute de statut;	-	-
d) alte rezerve;	-	-
e) plata recompenselor membrilor consiliului societății și membrilor comisiei de cenzori;	1503	1503
f) investirea în vederea dezvoltării producției;	-	-
g) plata dividendelor;		
• la acțiunile preferențiale	-	-
• la acțiunile ordinare	-	-
h) alte scopuri	-	-

Continuare în pag. următoare

Continuare din pag. precedentă

2. Activele nete ale emitentului	2804179	2667339
3. Activele nete ale emitentului în raport la:		
• o obligațiune	-	-
• o acțiune preferențială	-	-
• o acțiune ordinară	53.62	51.00
4. Profitul net la o acțiune ordinară a societății	2.65	1.30
5. Datoriile la dividendele anilor precedenți	-	-
6. Dividendele anunțate la o acțiune de fiecare clasă a emitentului:		
• intermediare,	-	-
• anuale.	-	-
7. Valoarea unei acțiuni a societății (cu indicarea sursei de informare)		
• valoarea de piață	-	-
• valoarea estimativă	-	-

19. Persoanele care au semnat bilanțul contabil:

directorul

O. Diaconu,

Contabil-sef

N. Stagurscaia.

20. Opinia auditorului exprimată în raportul de audit al societății de audit care a efectuat auditul obligatoriu al rapoartelor financiare anuale: SRL "Novaudit" rapoartele financiare ofera o imagine completa despre situatia financiara a emitentului la 31.12.12.

Raportul anual al societății pe acțiuni „PROMSTROI-GRUP”

- Perioada de gestiune: anul 2012
- Denumirea completă și prescurtată a societății pe acțiuni (emitentului): Societatea pe acțiuni „PROMSTROI-GRUP”, S.A. „PROMSTROI-GRUP”
- Numărul și data înregistrării de stat a emitentului: MD 0056636 din 24.03.1995
- Sediul societății, numerele de telefon și fax pentru relații: RM, mun. Chișinău, str. Uzinelor, 90, MD-2023; tel. 835-501; fax. 835-502
- Principalele genuri de activitate: Activitatea imobiliară
- Lista persoanelor cu funcții de răspundere ale emitentului:
 - Membrii Consiliului societății: Capralov Serghei (președinte); Tabanschi Vladimir, Lescova Victoria, Plugari Natalia, Romanciuc Anatolii (membri).
 - Membrii organului executiv: Sanalati Serghei (director general).
 - Membrii Comisiei de cenzori: Zolotco Natalia (președinte); Celeadnic Dina; Baveliskaia Elena (membri).
 - Alte persoane: Brachileva Svetlana (contabil-șef)
- Lista insiderilor și a persoanelor afiliate emitentului și mărimea cotelor deținute în capitalul social al emitentului: S.R.L. „TREICET” – 696 910 acțiuni (60,753%). Persoanele afiliate persoanelor specificate la pct. 6: Capralov Anatolii, Capralova Valentina, Capralov Iliia, Capralov Iulia, Sanalati Maria, Sanalati Ecaterina, Sanalati Evghenia, Sanalati Iliia, Tabanschi Lilia, Tabanschi Nichita, Tabanschi Nicolae, Tabanschi Igor, Tabanschi Lidia, Lescov Alexandr, Alexeenco Tatiana, Cunic Vasilisa, Topolanja Alexandr, Plugari Olga, Plugari Oxana, Romanciuc Andrei, Romanciuc Tamara, Romanciuc Victoria, Romanciuc Denis, Romanciuc Maxim, Zolotco Vasili, Zolotco Eughenii, Zolotco Olga, Sinciuc Galina, Celeadnic Nicolai, Celeadnic Tamara, Celeadnic Dumitru, Bavelski Alexei, Bavelski Vladimir, Bavelscia Tatiana, Grecov Dmitri, Brachilev Igor, Brachileva Ecaterina, Brachileva Anastasia, Carabaș Liubovi, Carabaș Serghei, Carabaș Valerii.
- Informația privind valorile mobiliare ale emitentului înregistrate în Registrul de stat al valorilor mobiliare la ultima zi a perioadei de gestiune (31 decembrie)**

Tip valori mobiliare	Codul ISIN	Numărul valorilor mobiliare, unități	Valoarea nominală a valorilor mobiliare, lei	Termen de circulație	Numărul valorilor mobiliare	
					Răscumpărate pe parcursul perioadei de gestiune	Achiziționate pe parcursul perioadei de gestiune
Acțiuni ordinare	AON	1147129	10	X	-	-
Acțiuni preferențiale	-	-	-	-	-	-
Obligațiuni	-	-	-	-	-	-

- Capitalul social al emitentului la ultima zi a perioadei de gestiune: 11471290
- Numărul de acționari înregistrați în registru la ultima zi a perioadei de gestiune: 3364
- Lista acționarilor care la ultima zi a perioadei de gestiune dețin 5 și mai mult la sută din acțiunile cu drept de vot plasate ale emitentului**

Denumirea completă a persoanelor juridice/numele prenumele persoane fizice, numărul de înregistrare (IDNO)/codul personal al persoanei fizice (IDNP)	Numărul de acțiuni cu drept de vot		Cota deținută în numărul total de acțiuni cu drept de vot ale emitentului, %	
	Preferențiale	Ordinare	Preferențiale	Ordinare
Societatea Comercială „TREICET” S.R.L. C/f: 1003600017154		696910		60,753

- Lista filialelor și reprezentanțelor emitentului
- Informația despre reorganizarea emitentului și a persoanelor afiliate acestuia
- Informația privind registratorul și auditorul emitentului:
Registratorul: Registratorul independent S.A. „GRUPA FINANCIARĂ”, Republica Moldova, mun. Chișinău, str. Armenească nr. 55, of. 301, licența: seria CNPF
Auditor: S.R.L. „ECOFIN-AUDIT-SERVICE”, Republica Moldova, mun. Chișinău, str. Kogălniceanu, nr. 34, licența: seria AMMI nr. 034706 din 28.03.2007, conducătorul – Ion Prisăcaru, tel. 54-19-40, Contract Nr. 91 din 20.04.2012.
- Informații despre obligațiile financiare neonorate

16. Bilanțul contabil al emitentului la finele perioadei de gestiune:

Posturile bilanțului	La finele perioadei de gestiune curente, lei	La finele perioadei de gestiune precedente, lei
Activ		
1. Active pe termen lung		
1.1 Active nemateriale	11 194	10 598
1.2 Active materiale pe termen lung	61 743 693	52 072 969
1.3 Active financiare pe termen lung	18 520	18 520
1.4 Alte active pe termen lung	-	-
Total capitolul 1	61 773 407	52 102 087
2. Active curente		
2.1 Stocuri de mărfuri și materiale	6 343 274	5 365 758
2.2 Creanțe pe termen scurt	8 291 457	6 957 834
2.3 Investiții pe termen scurt	2 505 366	600 000
2.4 Mijloace bănești	2 113 883	568 102

2.5 Alte active curente	68 872	27 045
Total capitolul 2	19 322 852	13 518 739
Total activ	81 096 259	65 620 826
Pasiv		
3. Capital propriu		
Capital statutar	11 471 290	11 471 290
Capital suplimentar		
Capital nevărsat	()	()
Capital retras	()	()
Total 3.1 Capital statutar și suplimentar	11 471 290	11 471 290
Rezerve stabilite de legislație		
Rezerve prevăzute de statut	1 106 699	841 516
Alte rezerve	18 541 325	13 502 857
Total 3.2 Rezerve	19 648 024	14 344 373
Corecții ale rezultatelor perioadelor precedente	(1290)	-
Profitul nerepartizat (pierdere neacoperită) al anilor precedenți	690 219	5 993 870
Profitul net (pierdere) al perioadei de gestiune	5 566 675	x
Profit utilizat al perioadei de gestiune	()	x
Total 3.3 Profit nerepartizat (pierdere neacoperită)	5 622 563	5 993 870
Diferențe la reevaluarea activelor pe termen lung	14 821 879	14 821 879
Subvenții		
Total 3.4 Capital secundar	14 821 879	14 821 879
Total capitolul 3	51 563 756	46 631 412
4. Datorii pe termen lung – total		
4.1 Datorii financiare pe termen lung	5 426 230	4 169 843
4.2 Datorii pe termen lung calculate	12 075 753	4 384 536
Total capitolul 4	17 501 983	8 554 379
5. Datorii pe termen scurt		
5.1 Datorii financiare pe termen scurt	1 033 591	963 726
5.2 Datorii comerciale pe termen scurt	9 363 579	8 120 258
5.3 Datorii pe termen scurt calculate	1 060 195	1 351 051
Total capitolul 5	11 457 365	10 435 035
Total pasiv	80 523 104	65 620 826

17. Raportul de profit și pierderi pentru perioada de gestiune:

Indicatorii	Perioada de gestiune curentă, lei	Perioada de gestiune precedentă, lei
1. Venitul din vânzări	15 855 928	11 955 137
2. Costul vânzărilor	10 378 863	5 925 594
3. Profitul brut (pierdere globală)	5 477 065	6 029 543
4. Alte venituri operaționale	10 175 747	9 952 459
5. Cheltuieli comerciale	52 418	1 172 872
6. Cheltuieli generale și administrative	9 957 138	6 737 576
7. Alte cheltuieli operaționale	2 046 979	2 831 558
8. Rezultatul din activitatea operațională: profit (pierdere)	3 456 808	5 239 996
9. Rezultatul din activitatea de investiții: profit (pierdere)	2 017 907	30 625
10. Rezultatul din activitatea financiară: profit (pierdere)	91 960	33 030
11. Rezultatul din activitatea economico-financiară: profit (pierdere)	5 566 675	5 303 651
12. Rezultatul excepțional: profit (pierdere)		
13. Profitul (pierdere) perioadei raportate până la impozitare	5 566 683	5 303 651
14. Cheltuieli (economii) privind impozitul pe venit	631 049	
15. Profitul net (pierdere netă)	4 933 634	5 303 651

18. Informații suplimentare privind profitul societății și utilizarea acestuia:

Indicatorii	Perioada de gestiune curentă, lei	Perioada de gestiune precedentă, lei
1. Direcțiile de utilizare a profitului net pe parcursul perioadei de gestiune:		
a) acoperirea pierderilor din anii precedenți		
b) rezerve stabilite de legislație;		
c) rezerve prevăzute de statut;	1 106 699	841 516
d) alte rezerve;	18 541 325	13 502 857
e) plata recompenselor membrilor consiliului societății și membrilor comisiei de cenzori;	-	-
f) investirea în vederea dezvoltării producției;		
g) plata dividendelor;		
• la acțiunile preferențiale; • la acțiunile ordinare	-	-
h) alte scopuri		
2. Activele nete ale emitentului	52 196 797	46 631 412
3. Activele nete ale emitentului în raport la:		
• o obligațiune		
• o acțiune preferențială	45,5	40,65
• o acțiune ordinară		
4. Profitul net la o acțiune ordinară a societății	4,85	4,62
5. Datoriile la dividendele anilor precedenți	-	-
6. Dividendele anunțate la o acțiune de fiecare clasă a emitentului:		
• intermediare, • anuale.	-	-
7. Valoarea unei acțiuni a societății (cu indicarea sursei de informare)		
• valoarea de piață	10	10
• valoarea estimativă		

19. Persoanele care au semnat bilanțul contabil:

Administrator:

Sanalati Serghei

Contabil-sef:

Brachileva Svetlana

20. Opinia auditorului exprimată în raportul de audit al societății de audit care a efectuat auditul obligatoriu al rapoartelor financiare anuale: rapoartele financiare oferă o imagine veridică și completă (reflectă veridic, în toate aspectele semnificative) situația financiară a întreprinderii „PROMSTROI-GRUP” S.A. Veridicitatea bilanțului contabil al întreprinderii „PROMSTROI -GRUP” S.A. la 01.01.2013 se confirmă.

Raportul anual al Societății pe Acțiuni “VINUL CODRILOR”

1. Perioada de gestiune: 2012.
2. Denumirea completă și prescurtată a societății pe acțiuni: Societatea pe Acțiuni “VINUL CODRILOR”, S.A. “Vinul Codrilor”.
3. Numărul și data înregistrării de stat a emitentului: 1002606000425 din 13.06.1997.
4. Sediul societății, numerele de telefon și fax pentru relații: MD-3541, str. Ștefan cel Mare 4, s. Peresecina, r-I Orhei, R. Moldova, tel/ fax 288-978.
5. Principalele genuri de activitate: producerea, stocarea și comercializarea cu ridicata a producției alcoolice.
6. **Lista persoanelor cu funcții de răspundere ale emitentului:**

Denumirea, numele, prenumele, persoanei fizice	Funcția deținută în organele de conducere ale emitentului	Acțiunile cu drept de vot deținute la finele perioadei de gestiune	
		unități	Cota parte,%
a) Membrii Consiliului societății			
Foca Dumitru	Președintele Consiliului Societății	0	0
Scurtu Valentin	Membru Consiliului Societății	0	0
Preda Serghei	Membru Consiliului Societății	0	0
Dragan Demian	Membru Consiliului Societății	0	0
Rotaru Eugen	Membru Consiliului Societății	0	0
Darzu Sorin			
b) Membrii organului executiv			
Urțu Valentina	Administrator	0	0
Dragan Gheorghe	administrator		
e) Membrii comisiei de cenzori			
SRL “Audit Complex”		0	0
d) Alte persoane cu funcții de răspundere			
Hincu Svetlana Stanislav	Contabil șef a societății	81	0,017

7. **Lista insiderilor și a persoanelor afiliate emitentului și mărimea cotelor deținute în capitalul social al emitentului, conform formularului EM-1 din raportul anual al emitentului:**

Denumirea, numele, prenumele, persoanei fizice	Acțiunile cu drept de vot deținute la finele perioadei de gestiune	
	unități	Cota parte,%
Ursachi Maria Gheorghe	0	
Ursachi Victor Valeriu	0	
Urțu Nicolae Nicolae	0	
Hîncu Valeriu Ananie	0	
Dabija Sergiu	0	
Dulap Laurian	0	

8. **Informația privind valorile mobiliare ale emitentului înregistrate în Registrul de stat al valorilor mobiliare la ultima zi a perioadei de gestiune (31 decembrie):**

Tip valori mobiliare	Codul ISIN	Numărul valorilor mobiliare, unități	Valoarea nominală a valorilor mobiliare, lei	Termen de circulație	Numărul valorilor mobiliare	
					Răscumpărate pe parcursul perioadei de gestiune	Achiziționate pe parcursul perioadei de gestiune
Acțiuni ordinare	MD14VCOD1007	478 077	10	X	-	-
Acțiuni preferențiale	-	-	-	-	-	-

9. Capitalul social al emitentului la ultima zi a perioadei de gestiune: 4 780 776 lei.
10. Numărul de acționari înregistrați în registru la ultima zi a perioadei de gestiune: 327.
11. **Lista acționarilor care la ultima zi a perioadei de gestiune dețin 5 și mai mult la sută din acțiunile cu drept de vot plasate ale emitentului:**

Denumirea completă a persoanelor juridice/ numele prenumele persoanei fizice, numărul de înregistrare (IDNO)/codul personal al persoanei fizice (IDNP)	Numărul de acțiuni cu drept de vot		Cota deținută în numărul total de acțiuni cu drept de vot ale emitentului,%	
	Preferențiale	Ordinare	Preferențiale	Ordinare
1. SC “Ducates Grup” SRL, IDNO 1006606005831	-	451 077	-	94,352

12. Lista filialelor și reprezentanțelor emitentului: nu sunt.
13. Informația despre reorganizarea emitentului și a persoanelor afiliate acestuia: nu sunt.
14. Informația privind registratorul și auditorul emitentului:
 - a) Registratorul: “Grupa Financiară” S.A., or. Chișinău, str. Armenească 55, Bondarev Viorica, tel. 27-18-45, contract nr. 97 din 02.01.2009.
 - b) Auditorul: (“DTC Audit” SRL, or. Chișinău, str. A. Russo 59/4 of. 164, Director Sergiu Dabija, tel. 33-13-32, contract nr. 29/11 din 18.11.2011.
15. Informații despre obligațiile financiare neonorate: nu sunt.

16. Bilanțul contabil al emitentului la finele perioadei de gestiune:

Posturile bilanțului	La finele perioadei de gestiune curente, lei	La finele perioadei de gestiune precedente, lei
Activ		
1. Active pe termen lung		
1.1 Active nemateriale	8 502	8 502
1.2 Active materiale pe termen lung	2 820 648	3 160 456
1.3 Active financiare pe termen lung		
1.4 Alte active pe termen lung		
Total capitolul 1	2 829 150	3 168 958
2. Active curente		
2.1 Stocuri de mărfuri și materiale	523 470	429 843
2.2 Creanțe pe termen scurt	2 048 943	1 248 043
2.3 Investiții pe termen scurt	100 150	100 150
2.4 Mijloace bănești	162 237	66 370
2.5 Alte active curente		
Total capitolul 2	2 834 800	1 844 406
Total activ	5 663 950	5 013 364
Pasiv		
3. Capital propriu		
Capital statutar	4 780 776	4 780 776

Capital suplimentar		
Capital nevărsat	()	()
Capital retras	()	()
Total 3.1 Capital statutar și suplimentar	4 780 776	4 780 776
Rezerve stabilite de legislație	50 431	50 431
Rezerve prevăzute de statut		
Alte rezerve	912 372	912 372
Total 3.2 Rezerve	962 803	962 803
Corecții ale rezultatelor perioadelor precedente		
Profitul nerepartizat (pierdere neacoperită) al anilor precedenți	(771 705)	(771 705)
Profitul net (pierdere) al perioadei de gestiune	680 001	
Profit utilizat al perioadei de gestiune	()	()
Total 3.3 Profit nerepartizat (pierdere neacoperită)	(91 904)	(771 705)
Diferențe la reevaluarea activelor pe termen lung		
Subvenții		
Total 3.4 Capital secundar		
Total capitolul 3	5 651 875	4 971 874
4. Datorii pe termen lung – total		
4.1 Datorii financiare pe termen lung		
4.2 Datorii pe termen lung calculate		
Total capitolul 4		
5. Datorii pe termen scurt		
5.1 Datorii financiare pe termen scurt	0	3
5.2 Datorii comerciale pe termen scurt	4 838	39 973
5.3 Datorii pe termen scurt calculate	7 237	1 514
Total capitolul 5	12 075	41 490
Total pasiv	5 663 950	5 013 364

17. Raportul de profit și pierderi pentru perioada de gestiune:

Indicatorii	Perioada de gestiune curentă, lei	Perioada de gestiune precedentă, lei
1. Venitul din vânzări		
2. Costul vânzărilor		
3. Profitul brut (pierdere globală)		
4. Alte venituri operaționale	167 579	35 417
5. Cheltuieli comerciale		
6. Cheltuieli generale și administrative	263 447	150 674
7. Alte cheltuieli operaționale	97 295	6 650
8. Rezultatul din activitatea operațională: profit (pierdere)	(193 163)	(121 907)
9. Rezultatul din activitatea de investiții: profit (pierdere)	932 535	236 396
10. Rezultatul din activitatea financiară: profit (pierdere)	7 394	2 654
11. Rezultatul din activitatea economico-financiară: profit (pierdere)	746 766	117 143
12. Rezultatul excepțional: profit (pierdere)		
13. Profitul (pierdere) perioadei raportate pînă la impozitare	746 766	117 143
14. Cheltuieli (economie) privind impozitul pe venit	66 765	
15. Profitul net (pierdere netă)	680 001	117 143

18. Informații suplimentare privind profitul societății și utilizarea acestuia:

Indicatorii	Perioada de gestiune curentă, lei	Perioada de gestiune precedentă, lei
1. Direcțiile de utilizare a profitului net pe parcursul perioadei de gestiune:		
a) acoperirea pierderilor din anii precedenți		
b) rezerve stabilite de legislație;		
c) rezerve prevăzute de statut;		
d) alte rezerve;		
e) plata recompenselor membrilor consiliului societății și membrilor comisiei de cenzori;		
f) investirea în vederea dezvoltării producției;		
g) plata dividendelor;		
• la acțiunile preferențiale		
• la acțiunile ordinare		
h) alte scopuri		
2. Activele nete ale emitentului	5 651 875	4 971 874
3. Activele nete ale emitentului în raport la:		
• o obligațiune		
• o acțiune preferențială		
• o acțiune ordinară	11,82	10,40
4. Profitul net la o acțiune ordinară a societății	1,42	0,25
5. Datoriile la dividendele anilor precedenți		
6. Dividendele anunțate la o acțiune de fiecare clasă a emitentului:		
• intermediare,		
• anuale.		
7. Valoarea unei acțiuni a societății (cu indicarea sursei de informare)		
• valoarea de piață		
• valoarea estimativă		

19. Persoanele care au semnat bilanțul contabil:

Administrator:

Contabil-șef:

Gheorghe Dragan;
Svetlana Hîncu.

20. Opinia auditorului exprimată în raportul de audit al societății de audit care a efectuat auditul obligatoriu al rapoartelor financiare anuale: Rapoartele financiare dau o imagine veridică și completă în toate aspectele lor semnificative a situației financiare a întreprinderii „Vinul Codrilor” la data de 31 decembrie 2012 și sunt întocmite în conformitate cu Legea contabilității a Republicii Moldova nr. 113-XVI din 27 aprilie 2007 și Standardele Naționale de Contabilitate, aprobate de Ministerul Finanțelor al Republicii Moldova.

Raportul anual al societății pe acțiuni "Diaset-Vin"

1. Perioada de gestiune; 2012
2. Denumirea completă și prescurtată a societății pe acțiuni (emitentului); S.A. "Diaset-Vin".
3. Numărul și data înregistrării de stat a emitentului; 1003605006070 din 12.06.2000
4. Sediul societății, numerele de telefon și fax pentru relații; r. Hincești, s. Dragusenii Noi. tel/fax; 269-36-3-92.
5. Principalele genuri de activitate; producerea, stocarea și comercializarea cu ridicata a producției alcoolice.
6. Lista persoanelor cu funcții de răspundere ale emitentului;
 - Președintele consiliului societății-Gonta Ion Vasile-4473 acțiuni-8,4%
 - Membrii consiliului societății; Sitiscu Nicolai Simion -3710 acțiuni -7,0%
 - Pojoga Gheorghe Ion-4357 acțiuni - 8,2%
 - Baldji Anastasia Ion - 0%, Diaconu Ion Iacob -4347 acțiuni 8,2%
 - Membrii comisiei de cenzori; Buruiana Ana Gheorghe -0%, Ginu Sofia Ion -0%, Mancas Galina Ion -0%
 - Director executiv; Stolear Efim Timofei -9397 acțiuni -17,7%
7. Lista insiderilor și a persoanelor afiliate emitentului;
 - Gonta Maria- 0%, Gonta Veceslav - 0%, Stolear Efim - 0%, Sitiscu Nadejda - 0%, Stoliar Alexandru - 0%, Pojoga Silvia -0%, Stoliar Vladislav -0%, Diaconu Carolina -8805 acțiuni 16,6%, Buruiana Ion -0%, Stoliar Ioana -0%, Ginu Nicolai -0%, Mancas Petru -0
8. Informația privind valorile mobiliare ale emitentului înregistrate în Registrul de stat al valorilor mobiliare la ultima zi a perioadei de gestiune (31 decembrie);

Tip valori mobiliare	Codul ISIN	Numărul valorilor mobiliare, unități	Valoarea nominală a valorilor mobiliare, lei	Termen de circulație	Numărul valorilor mobiliare	Achiziționate pe parcursul perioadei de gestiune
Acțiuni ordinare	MD14D.Vin1002	52988	50	X	-	-

9. Capitalul social al emitentului la ultima zi a perioadei de gestiune; 2649400.
10. Numărul de acționari înregistrați în registrul la ultima zi a perioadei de gestiune; 57 persoane.
11. Lista acționarilor care la ultima zi a perioadei de gestiune dețin 5 și mai mult la sută din acțiunile cu drept de vot plasate ale emitentului;

Denumirea completă a persoanelor juridice/numele prenumele persoanei fizice, numărul de înregistrare (IDNO)/codul personal al persoanei fizice (IDNP)	Numărul de acțiuni cu drept de vot		Cota deținută în numărul total de acțiuni cu drept de vot ale emitentului, %	
	Preferențiale	Ordinare	Preferențiale	Ordinare
1. Diaconu Ion 0970802543013		4347		8,2
2. Gonta Ion 0991902243072		4473		8,4
3. Lopaci Oleg VII-EM606078		4922		9,3
4. Pojoga Gheorghe 0980107243651		4357		8,2
5. Vlasi Olga 2002044041078		3712		7
6. Sonic Vladimir A-88008677		5038		9,5
7. Politu Ion 0971101014413		3712		7
8. Stoliar Efim 2000020085984		9397		17,7
9. Sitiscu Nicolai 2004020011910		3710		7
10. Diaconu Carolina 0980204244214		8805		16,6

12. Lista filialelor și reprezentanțelor emitentului; nu sînt.
13. Informația despre reorganizarea emitentului și a persoanelor afiliate acestuia; nu a avut loc.
14. Informația privind registratorul și auditorul emitentului;
 - a) Registratorul; S.A. "Registru", mun. Chișinău, str. Sciusev-47 Licența CNP nr. 000083 din 3.01.2010, administrator Olesia Dominte, tel; 541942, contract nr. R101-403 din 09.04.2010
 - b) Auditorul; S.A. "Audit Concret" mun. Chișinău, str. Banulescu Bodoni 45, licența AMII, nr. 033262 din 19.03.2007, director-Ana Lit. Tel 22-99-65; 22-74-20, contract nr 15 din 01.03.2012.
15. Informații despre obligațiile financiare neonorate; nu sînt

Bilantul contabil al emitentului la finele perioadei de gestiune;

Posturile bilantului	La finele perioadei de gestiune curente, lei	La finele perioadei de gestiune precedente, lei
Activ		
1. Active pe termen lung	1321415	1334562
1.1 Active nemateriale		
1.2 Active materiale pe termen lung		
1.3 Active financiare pe termen lung		
1.4 Alte active pe termen lung		
Total capitolul 1	1321415	1334562
2. Active curente		
2.1 Stocuri de marfuri și materiale	1324825	926381
2.2 Creanțe pe termen scurt	738620	1072852
2.3 Investiții pe termen scurt		
2.4 Mijloace bănești	52589	171492
2.5 Alte active curente	-	10000
Total capitolul 2	2116409	2180725
Total activ	3437824	3515287
Pasiv		
3. Capital propriu		
Capital statutar	2649400	2649400
Capital suplimentar		
Capital neversat	0	0
Capital retras	0	0
Total 3.1 Capital statutar și suplimentar	2649400	2649400
Rezerve stabilite de legislație		
Rezerve prevăzute de statut		
Alte rezerve	593719	593719
Total 3.2 Rezerve	593719	593719
Corecții ale rezultatelor perioadelor precedente		
Profitul nerepartizat (pierdere neacoperită) al anilor precedenți	-108361	21588

Profitul net (pierdere) al perioadei de gestiune	-125022	
Profit utilizat al perioadei de gestiune	0	0
Total 3.3 Profit nerepartizat (pierdere neacoperită)	-233383	21588
Diferențe la reevaluarea activelor pe termen lung		
Subvenții		
Total 3.4 Capitolul secundar		
Total capitolul 3	3009736	3134758
4. Datorii pe termen lung-total		
4.1 Datorii financiare pe termen lung		
4.2 Datorii pe termen lung calculate		
Total capitolul 4		
5. Datorii pe termen scurt	66543	65800
5.1 Datorii financiare pe termen scurt		
5.2 Datorii comerciale pe termen scurt	66543	65800
5.3 Datorii pe termen scurt calculate	347479	188973
Total capitolul 5	428088	380529
Total pasiv	3437824	3515287

17. Raportul de profit și pierderi pentru perioada de gestiune;

Indicatori	Perioada de gestiune curentă, lei	Perioada de gestiune precedentă, lei
1. Venituri din vânzări	885365	899352
2. Costul vânzării	784768	809903
3. Profitul brut (pierdere globală)	100597	89449
4. Alte venituri operaționale	-	83333
5. Cheltuieli comerciale		78578
6. Cheltuieli generale și administrative	225619	217900
7. Alte cheltuieli operaționale		6252
8. Rezultatul din activitatea operațională; profit (pierdere)	-125022	-129949
9. Rezultatul din activitatea de investiții; profit (pierdere)		
10. Rezultatul din activitatea financiară; profit (pierdere)		
11. Rezultatul din activitatea economico-financiară; profit (pierdere)	-125022	-129949
12. Rezultatul excepțional; profit (pierdere)		
13. Profitul (pierdere) al perioadei raportate până la impozitare	-125022	-129949
14. Cheltuieli (economii) privind impozitul pe venit		
15. Profitul net (pierdere) netă	-125022	-129949

18. Informații suplimentare privind profitul societății și utilizarea acestuia;

Indicatorii	Perioada de gestiune curentă, lei	Perioada de gestiune precedentă, lei
1. Direcțiile de utilizare a profitului net pe parcursul perioadei de gestiune;		
a) acoperirea pierderilor din anii precedenți		
b) rezerve stabilite de legislație;		
c) rezerve prevăzute de statut;		
d) alte rezerve;		
e) plata recompenselor membrilor consiliului societății și membrilor comisiei de cenzori;		
f) investiția în vederea dezvoltării producției;		
g) plata dividendelor;		
*la acțiunile preferențiale		
*la acțiunile ordinare		
h) alte scopuri		
2. Active nete ale emitentului	3009736	3134758
3. Active nete ale emitentului în raport la;		
*o obligațiune		
*o acțiune preferențială		
*acțiune ordinară	56-80	59-16
4. Profitul net la o acțiune ordinară a societății		
5. Datoriile la dividendele anilor precedenți		
6. Dividendele anunțate la o acțiune de fiecare clasă a emitentului;		
*intermediare		
*anuale		
7. Valoarea unei acțiuni a societății (cu indicarea sursei de informare)		
*valoarea de plată		
*valoarea estimativă	50	50

19. Persoane care au semnat bilanțul contabil;

Director:

Stolear Efim

Contabil-sef

Baldji Anastasia

20. Opinia auditorului exprimată în raportul de audit al societății de audit care a efectuat auditul obligatoriu al rapoartelor financiare anuale; Rapoartele financiare reflectă o imagine veridică și completă despre situația financiară a S.A. "Diaset-Vin" la data de 31.12.2012. Rezultatul financiar, fluxul capitalului propriu și fluxul mijloacelor bănești ale acestora au fost întocmite în conformitate cu SNC și sunt confirmate cu prevederile legale și statutare.

Raportul anual al societății pe acțiuni "Carnevarus"

1. Perioada de gestiune: A/2012
2. Denumirea completă și prescurtată a societății pe acțiuni (emitentului): Societatea pe acțiuni "Carnevarus"; "Carnevarus" SA
3. Numărul și data înregistrării de stat a emitentului: 1003602018306; 15.08.1996
4. Sediul societății, numerele de telefon și fax pentru relații: s. Mindrești Noi, r-I Singerei, tel. (262)45283
5. Principalele genuri de activitate: creșterea și comercializarea porcinelor
6. Lista persoanelor cu funcții de răspundere ale emitentului: Irimenko Grigore, Susu Vasile, Daraban Ion, Bejan Ivan, Oboroc Mihail, Popusoi Emilia, Popovici Vasile, Suiu Ion, Simonov Victor, Bosii Galina.

7. Lista insiderilor și a persoanelor afiliate emitentului și mărimea cotelor deținute în capitalul social al emitentului, conform formularului EM-1 din raportul anual al emitentului:
Irimenco Vera – 0%, Irimenco Ion – 0%, Irimenco Mariana – 0%, Sirbu Aliona – 0%, Susu Maria – 0%, Gangea Ana – 0%, Susu Gabriela – 0%, Daraban Nina -0%, Daraban Vasile -0%, Cebanu Natalia -0%, Bejan Iulia -0%, Cociura Natalia-0%
Tcaciuc Tatiana -0%, Bejan Olga -0%, Oboroc Eudochia-0%, Suiu Ion -0%, Popovici Lucia -0%, Bosii Valeriu-0%, Bosii Sergiu -0%, Bosii Anatolie – 0%, Simonov Minodora -0%, Simonov Dumitru -10.48%

8. **Informația privind valorile mobiliare ale emitentului înregistrate în Registrul de stat al valorilor mobiliare la ultima zi a perioadei de gestiune (31 decembrie).**

Tip valori mobiliare	Codul ISIN	Numărul valorilor mobiliare, unități	Valoarea nominală a valorilor mobiliare, lei	Termen de circulație	Numărul valorilor mobiliare Răscumpărate pe parcursul perioadei de gestiune	Achiziționate pe parcursul perioadei de gestiune
Acțiuni ordinare	MD14CARN1007	30210	100	X	-	-
Acțiuni preferențiale	-	-	-	-	-	-
Obligațiuni	-	-	-	-	-	-

9. Capitalul social al emitentului la ultima zi a perioadei de gestiune – 30210

10. Numarul de acționari înregistrați în registru la ultima zi a perioadei de gestiune – 169

11. **Lista acționarilor care la ultima zi a perioadei de gestiune dețin 5 și mai mult la sută din acțiunile cu drept de vot plasate ale emitentului.**

Denumirea completă a persoanelor juridice/numele prenumele persoanei fizice, numărul de înregistrare (IDNO)/codul personal al persoanei fizice (IDNP)	Numărul de acțiuni cu drept de vot		Cota deținută în numărul total de acțiuni cu drept de vot ale emitentului, %	
	Preferențiale	Ordinare	Preferențiale	Ordinare
1. Irimenco Grigore		13937		46.13
2. Simonov Dumitru		3165		10.48
3. Daraban Ion		2770		9.17

12. Lista filialelor și reprezentanțelor emitentului – nu dispune.

13. Informația despre reorganizarea emitentului și a persoanelor afiliate acestuia- evenimentul nu a avut loc.

14. Informația privind registratorul și auditorul emitentului

a) Registratorul: "Registrator Centru" SA, or. Chisinau str. Calea Iesilor 10, Savinov Iurie, tel. 74-15-61, contractul nr. 102 din 07.06.2011

b) Auditorul: II "AUDITOR-CIOLAC V. N. " or. Chisinau, pr. Dm. Cantemir nr. 5 of. nr. 14, Ciolac Vasiliu, tel. nr 068540499, contractul nr 9 din 05.11.2012

15. Informații despre obligațiile financiare neonorate – Evenimentul nu a avut loc.

16. Bilanțul contabil al emitentului la finele perioadei de gestiune

Posturile bilanțului	La finele perioadei de gestiune curente, lei	La finele perioadei de gestiune precedente, lei
Activ		
1. Active pe termen lung		
1.1 Active nemateriale		1678
1.2 Active materiale pe termen lung	13965274	14145919
1.3 Active financiare pe termen lung	111840	111840
1.4 Alte active pe termen lung	17381	17944
Total capitolul 1	14094495	14277381
2. Active curente		
2.1 Stocuri de mărfuri și materiale	25548	830756
	74172	97604
2.3 Investiții pe termen scurt		
2.4 Mijloace bănești	233	301
2.5 Alte active curente		
Total capitolul 2	99953	928661
Total activ	14194448	15206042
Pasiv		
3. Capital propriu		
Capital statutar	3021000	3021000
Capital suplimentar		
Capital nevărsat	()	()
Capital retras	()	()
Total 3.1 Capital statutar și suplimentar	3021000	3021000
Rezerve		
Rezerve prevăzute de statut	24876	24876
Alte rezerve	191330	191330
Total 3.2 Rezerve	216206	216206
Corecții ale rezultatelor perioadelor precedente		
Profitul nerepartizat (pierdere neacoperită) al anilor precedenți	(3037693)	(3037693)
Profitul net (pierdere) al perioadei de gestiune	(1191691)	
Profit utilizat al perioadei de gestiune	()	()
Total 3.3 Profit nerepartizat (pierdere neacoperită)	(4229384)	(3037693)
Diferențe la reevaluarea activelor pe termen lung	13821428	13821418
Subvenții		
Total 3.4 Capital secundar	13821428	13821418
Total capitolul 3	12829250	14020931
4. Datorii pe termen lung – total		
4.1 Datorii financiare pe termen lung	873821	904641
4.2 Datorii pe termen lung calculate		
Total capitolul 4	873821	904641
5. Datorii pe termen scurt		
5.1 Datorii financiare pe termen scurt		
5.2 Datorii comerciale pe termen scurt	335565	126096
5.3 Datorii pe termen scurt calculate	155812	154374
Total capitolul 5	491377	280470
Total pasiv	14194448	15206042

17. Raportul de profit și pierderi pentru perioada de gestiune

Indicatorii	Perioada de gestiune curentă, lei	Perioada de gestiune precedentă, lei
1. Venitul din vânzări	650787	1274533
2. Costul vânzării	1552001	2158432
3. Profitul brut (pierdere globală)	(901214)	(883899)
4. Alte venituri operaționale	66701	20868
5. Cheltuieli comerciale	41705	6932
6. Cheltuieli generale și administrative	213790	252294
7. Alte cheltuieli operaționale	117337	332954
8. Rezultatul din activitatea operațională: profit (pierdere)	(1207345)	(1455211)
9. Rezultatul din activitatea de investiții: profit (pierdere)		2196540
10. Rezultatul din activitatea financiară: profit (pierdere)	15654	19257
11. Rezultatul din activitatea economico-financiară: profit (pierdere)	(1191691)	760586
12. Rezultatul excepțional: profit (pierdere)		
13. Profitul (pierdere) perioadei raportate până la impozitare	(1191691)	760586
14. Cheltuieli (economie) privind impozitul pe venit		
15. Profitul net (pierdere netă)	(1191691)	760586

18. Informații suplimentare privind profitul societății și utilizarea acestuia:

Indicatorii	Perioada de gestiune curentă, lei	Perioada de gestiune precedentă, lei
1. Direcțiile de utilizare a profitului net pe parcursul perioadei de gestiune:		
a) acoperirea pierderilor din anii precedenți	(1191691)	760586
b) rezerve stabilite de legislație;		
c) rezerve prevăzute de statut;		
d) alte rezerve;		
e) plata recompenselor membrilor consiliului societății și membrilor comisiei de cenzori;		
f) investirea în vederea dezvoltării producției;		
g) plata dividendelor;		
• la acțiunile preferențiale		
• la acțiunile ordinare		
h) alte scopuri		
2. Activele nete ale emitentului	12829250	14020931
3. Activele nete ale emitentului în raport la:		
• o obligațiune		
• o acțiune preferențială		
• o acțiune ordinară	424.67	464.12
4. Profitul net la o acțiune ordinară a societății		25.18
5. Datoriile la dividendele anilor precedenți		
6. Dividendele anunțate la o acțiune de fiecare clasă a emitentului:		
• intermediare,		
• anuale.		
7. Valoarea unei acțiuni a societății (cu indicarea sursei de informare)		
• valoarea de piață		
• valoarea estimativă		

19. Persoanele care au semnat bilanțul contabil:

Bejan Ivan

director

Bosii Galina

contabil sef.

20. Opinia auditorului exprimată în raportul de audit al societății de audit care a efectuat auditul obligatoriu al rapoartelor financiare anuale. „Darea de seama financiara pe anul 2012 corespunde standardelor nationale ale contabilitatii, falsificari nu s-au depistat”.

Raportul anual al societății pe acțiuni SA "CLARITATE"

- Perioada de gestiune: pe anul 2012
- Denumirea completă și prescurtată a societății pe acțiuni (emitentului): Societate pe Acțiuni; „Claritate” SA „Claritate”.
- Numărul și data înregistrării de stat a emitentului: N 121034042 din 30.10.1995.
- Sediul societății, numerele de telefon și fax pentru relații: mun. Balti. str. Sf. Nicolae. 3 telefonul. 2-73-66, fax. 2-21-85
- Principalele genuri de activitate: servicii аренда.
- Lista persoanelor cu funcții de răspundere ale emitentului:
Presedintele Consiliului – Rusnac Victor, Membrul organului executiv – Hmarnii Iurie, Presedintele comisiei de cenzori – Gujuman Oleg.
- Lista insiderilor și a persoanelor afiliate emitentului și mărimea cotelor deținute în capitalul social al emitentului, conform formularului EM-1 din raportul anual al emitentului:
- Informația privind valorile mobiliare ale emitentului înregistrate în Registrul de stat al valorilor mobiliare la ultima zi a perioadei de gestiune (31 decembrie):**

Tip valori mobiliare	Codul ISIN	Numărul valorilor mobiliare, unități	Valoarea nominală a valorilor mobiliare, lei	Termen de circulație	Numărul valorilor mobiliare Răscumpărate pe parcursul perioadei de gestiune	Achiziționate pe parcursul perioadei de gestiune
Acțiuni ordinare		3901235	1 leu	X	-	-
Acțiuni preferențiale	-	-	-	-	-	-
Obligațiuni	-	-	-	-	-	-

9. Capitalul social al emitentului la ultima zi a perioadei de gestiune: 3901235.

10. Numărul de acționari înregistrați în registru la ultima zi a perioadei de gestiune: 1923

11. **Lista acționarilor care la ultima zi a perioadei de gestiune dețin 5 și mai mult la sută din acțiunile cu drept de vot plasate ale emitentului:**

Denumirea completă a persoanelor juridice/numele prenumele persoanei fizice, numărul de înregistrare (IDNO)/codul personal al persoanei fizice (IDNP)	Numărul de acțiuni cu drept de vot		Cota deținută în numărul total de acțiuni cu drept de vot ale emitentului, %	
	Preferențiale	Ordinare	Preferențiale	Ordinare
SA „Moldpresa”; Mun. Chisinau, Duresti, str. Stefan Voda, 3; MD14CLAR 1009	-	3661598	-	93,86

Continuare din pag. precedentă

12. Lista filialelor și reprezentanțelor emitentului: -

13. Informația despre reorganizarea emitentului și a persoanelor afiliate acestuia: ___.

14. Informația privind registratorul și auditorul emitentului:

a) Registratorul: SRL „Soliditate”, mun. Chisinau, str. Feredeului, 4, Ciornii Andrei tel. 54-93-20 Contractul N 63 din 21.10.2008.

b) Auditorul: SRL «Audit Real» mun. Chisinau, str. Stefan cel Mare, 200 Placinta Irina tel. 75-54-22 Contractul №03/05/C din 03.05.2012.

15. Informații despre obligațiile financiare neonorate:

Tipul obligațiunii	Termenul de scadență	Suma neonorată a obligațiunii la finele perioadei de gestiune, lei
Credit bancar	01.01.2013	19676 lei

16. Bilanțul contabil al emitentului la finele perioadei de gestiune:

Posturile bilanțului	La finele perioadei de gestiune curente, lei	La finele perioadei de gestiune precedente, lei
Activ		
1. Active pe termen lung		
1.1 Active nemateriale	21816	25616
1.2 Active materiale pe termen lung	8107962	8230862
1.3 Active financiare pe termen lung		
1.4 Alte active pe termen lung		
Total capitolul 1	8129778	8256478
2. Active curente		
2.1 Stocuri de mărfuri și materiale		512
2.2 Creanțe pe termen scurt	322096	243067
2.3 Investiții pe termen scurt		
2.4 Mijloace bănești	3934	22082
2.5 Alte active curente	11536	9793
Total capitolul 2	377566	275454
Total activ	8467344	8531932
Pasiv		
3. Capital propriu	3901235	3901235
Capital statutar		
Capital suplimentar		
Capital nevărsat		()
Capital retras		()
Total 3.1 Capital statutar și suplimentar	3901235	3901235
Rezerve stabilite de legislație		
Rezerve prevăzute de statut	228923	184077
Alte rezerve	217370	217370
Total 3.2 Rezerve	446293	401447
Corecții ale rezultatelor perioadelor precedente		
Profitul nerepartizat (pierdere neacoperită) al anilor precedenți	3309981	3354827
Profitul net (pierdere) al perioadei de gestiune	734700	
Profit utilizat al perioadei de gestiune		()
Total 3.3 Profit nerepartizat (pierdere neacoperită)	4044681	3354827
Diferențe la reevaluarea activelor pe termen lung		
Subvenții		
Total 3.4 Capital secundar		
Total capitolul 3	8392209	7657509
4. Datorii pe termen lung – total		
4.1 Datorii financiare pe termen lung		
4.2 Datorii pe termen lung calculate		
Total capitolul 4	19676	710004
5. Datorii pe termen scurt		
5.1 Datorii financiare pe termen scurt		
5.2 Datorii comerciale pe termen scurt	18839	145727
5.3 Datorii pe termen scurt calculate	36620	18692
Total capitolul 5	55459	164419
Total pasiv	8467344	8531932

17. Raportul de profit și pierderi pentru perioada de gestiune:

Indicatorii	Perioada de gestiune curentă, lei	Perioada de gestiune precedentă, lei
1. Venitul din vânzări	1501329	1601653
2. Costul vânzărilor	211703	204659
3. Profitul brut (pierdere globală)	1289626	1396994
4. Alte venituri operaționale	961	3
5. Cheltuieli comerciale		2595
6. Cheltuieli generale și administrative	395262	364585
7. Alte cheltuieli operaționale	58382	132904
8. Rezultatul din activitatea operațională: profit (pierdere)	836943	896913
9. Rezultatul din activitatea de investiții: profit (pierdere)		
10. Rezultatul din activitatea financiară: profit (pierdere)		
11. Rezultatul din activitatea economico-financiară: profit (pierdere)	836943	896913
12. Rezultatul excepțional: profit (pierdere)		
13. Profitul (pierdere) perioadei raportate până la impozitare	836943	896913
14. Cheltuieli (economii) privind impozitul pe venit	102243	
15. Profitul net (pierdere netă)	734700	896913

18. Informații suplimentare privind profitul societății și utilizarea acestuia:

Indicatorii	Perioada de gestiune curentă, lei	Perioada de gestiune precedentă, lei
1. Direcțiile de utilizare a profitului net pe parcursul perioadei de gestiune:	44846	50319
a) acoperirea pierderilor din anii precedenți	-	-

b) rezerve stabilite de legislație;	-	-
c) rezerve prevăzute de statut;	228923	184077
d) alte rezerve;	-	-
e) plata recompenselor membrilor consiliului societății și membrilor comisiei de cenzori;	-	-
f) investirea în vederea dezvoltării producției;		
g) plata dividendelor;		
• la acțiunile preferențiale		
• la acțiunile ordinare		
h) alte scopuri		
2. Activele nete ale emitentului	8392209	7657509
3. Activele nete ale emitentului în raport la:		
• o obligațiune		
• o acțiune preferențială	2,15	1,96
• o acțiune ordinară		
4. Profitul net la o acțiune ordinară a societății	0,188	0,230
5. Datoriile la dividendele anilor precedenți		
6. Dividendele anunțate la o acțiune de fiecare clasă a emitentului:		
• intermediare,		
• anuale.		
7. Valoarea unei acțiuni a societății (cu indicarea sursei de informare)		
• valoarea de piață		
• valoarea estimativă		

19. Persoanele care au semnat bilanțul contabil:

Directorul contabil sef

Hmarnii Iurie
Rostisevscaia Maria

20. Opinia auditorului exprimată în raportul de audit al societății de audit care a efectuat auditul obligatoriu al rapoartelor financiare anuale:

Заключение аудита SRL „Audit Real”

По нашему мнению, финансовая отчетность SA „Claritate” за год, закончившийся 31.12.2012г. подготовлена, во всех существенных аспектах в соответствии с Законодательством РМ

Raportul anual al societății pe acțiuni “Universcom”

- Perioada de gestiune. Anul 2012
- Denumirea completă și prescurtată a societății pe acțiuni (emitentului). Societatea pe acțiuni „Universcom”, S.A. “Universcom”
- Numărul și data înregistrării de stat a emitentului. -1002600037377 din 29 decembrie an. 1993
- Sediul societății, numerele de telefon și fax pentru relații. MD-2059, Moldova, mun. Chișinău, str. Petricani 21/3, tel. 29-48-80, fax 31-20-01.
- Principalele genuri de activitate. Comerțul angro și cu amănuntul, acordarea serviciilor de locațiune.
- Lista persoanelor cu funcții de răspundere ale emitentului.
Președintele Consiliului – Krapivka Igor
Membrii Consiliului-Certan S., Balașova G., Plohotniuc M., Nițuleac I.
Președintele Organului executiv-director Sofia Sugac
Președintele comisiei de cenzori- Bejan Raisa
Membrii comisiei de cenzori – Furs I., Margarint M.
- Lista insiderilor și a persoanelor afiliate emitentului și mărimea cotelor deținute în capitalul social al emitentului, conform formularului EM-1 din raportul anual al emitentului.
Krapivka I., Balașova G., Krapivka N., Krapivka M., Vasilevscaia L., Certan S., Dimitrova L., Certan E., Certan M., Certan A., Nițuleac I., Nițuleac I., Nițuleac V., Nițuleac A., Plohotniuc M., Furs I., Pavlovski A., Sugac S., Fomenco V., Sugac M., Anegroae D., Bejan R., Bejan A., Bejan I., Margarint M., Cervatiuc D., Margarint A., Cervatiuc S.
- Informația privind valorile mobiliare ale emitentului înregistrate în Registrul de stat al valorilor mobiliare la ultima zi a perioadei de gestiune (31 decembrie).

Tip valori mobiliare	Codul ISIN	Numărul valorilor mobiliare, unități	Valoarea nominală a valorilor mobiliare, lei	Termen de circulație	Numărul valorilor mobiliare Răscumpărate pe parcursul perioadei de gestiune	Achiziționate pe parcursul perioadei de gestiune
Acțiuni ordinare	MD14SCOM1001	475544	10	X	-	-
Acțiuni preferențiale	-	-	-	-	-	-
Obligațiuni	-	-	-	-	-	-

9. Capitalul social al emitentului la ultima zi a perioadei de gestiune -4755441

10. Numarul de acționari înregistrați în registrul la ultima zi a perioadei de gestiune – 189

11. Lista acționarilor care la ultima zi a perioadei de gestiune dețin 5 și mai mult la sută din acțiunile cu drept de vot plasate ale emitentului.

Denumirea completă a persoanelor juridice/numele prenumele persoanei fizice, numărul de înregistrare (IDNO)/codul personal al persoanei fizice (IDNP)	Numărul de acțiuni cu drept de vot		Cota deținută în numărul total de acțiuni cu drept de vot ale emitentului, %	
	Preferențiale	Ordinare	Preferențiale	Ordinare
1. Nesteruc Emilia		25 992		5.47%
2. C.I. „Interparis Prim” SA		221006		46.47%
3. CS „Sigur-Asigur” SA		41254		8.68%
4. Depozitarul Național DE VM		32228		6.78%

12. Lista filialelor și reprezentanțelor emitentului. Nu sunt

13. Informația despre reorganizarea emitentului și a persoanelor afiliate acestuia. Nu sunt

14. Informația privind registratorul și auditorul emitentului:

a) Registratorul: „Registrul-F” S.A. mun. Chișinău, str. Mitropolit Varlaam 65. of. 333, contract nr. 129-c din 01.11.2005; Conducătorul Plugari Nadejda Iosifovna, tel. 22-99-17

b) Auditorul: „Ecofin-Audit-Service” SRL mun. Chișinău, str. Kogălniceanu, 34, contract din 10.11.2011nr. 233 Conducătorul Ion Prisăcaru, tel. 27-97-29

15. Informații despre obligațiile financiare neonorate: —.

16. Bilanțul contabil al emitentului la finele perioadei de gestiune

Posturile bilanțului	La finele perioadei de gestiune curente, lei	La finele perioadei de gestiune precedente, lei
Activ		
1. Active pe termen lung		
1.1 Active nemateriale	4 575	25 279
1.2 Active materiale pe termen lung	14 101 599	14 313 234
1.3 Active financiare pe termen lung	3 322 284	3 322 284

1.4 Alte active pe termen lung		—
Total capitolul 1	17 461 993	17 660 797
2. Active curente		
2.1 Stocuri de mărfuri și materiale	2 839 491	1 433 781
2.2 Creanțe pe termen scurt	909 095	839 508
2.3 Investiții pe termen scurt	-	1 000 000
2.4 Mijloace bănești	499 512	1 094 645
2.5 Alte active curente	46 596	76 022
Total capitolul 2	4 294 694	4 443 956
Total activ	21 756 687	22 104 753
Pasiv		
3. Capital propriu		
Capital statutar	4 755 441	4 755 441
Capital suplimentar		
Capital nevărsat		()
Capital retras	(237 050)	(237 050)
Total 3.1 Capital statutar și suplimentar	4 518 391	4 518 391
Rezerve stabilite de legislație	495 317	1 398 863
Rezerve prevăzute de statut	2 437 759	322 311
Alte rezerve	622 758	622 758
Total 3.2 Rezerve	3 555 834	2 343 932
Corecții ale rezultatelor perioadelor precedente		
Profitul nerepartizat (pierdere neacoperită) al anilor precedenți	(8 995)	
Profitul net (pierdere) al perioadei de gestiune	1 863 366	3 460 114
Profit utilizat al perioadei de gestiune	(759 090)	(722 942)
Total 3.3 Profit nerepartizat (pierdere neacoperită)	1 095 281	2 737 172
Diferențe la reevaluarea activelor pe termen lung	10 689 596	10 867 894
Subvenții		
Total 3.4 Capital secundar	10 689 596	10 867 894
Total capitolul 3	19 859 102	20 467 389
4. Datorii pe termen lung – total		
4.1 Datorii financiare pe termen lung		
4.2 Datorii pe termen lung calculate		
Total capitolul 4		
5. Datorii pe termen scurt		
5.1 Datorii financiare pe termen scurt	150 267	
5.2 Datorii comerciale pe termen scurt	1 056 622	719 551
5.3 Datorii pe termen scurt calculate	690 696	917 813
Total capitolul 5	1 897 585	1 637 364
Total pasiv	21 756 687	22 104 753

17. Raportul de profit și pierderi pentru perioada de gestiune

Indicatorii	Perioada de gestiune curentă, lei	Perioada de gestiune precedentă, lei
1. Venitul din vânzări	12 703 066	14 302 341
2. Costul vânzărilor	8 505 231	9 713 146
3. Profitul brut (pierdere globală)	4 197 835	4 589 195
4. Alte venituri operaționale	1 625 643	1 407 869
5. Cheltuieli comerciale	503 075	600 192
6. Cheltuieli generale și administrative	2 657 377	2 851 567
7. Alte cheltuieli operaționale	816 468	971 455
8. Rezultatul din activitatea operațională: profit (pierdere)	1 846 558	1 573 850
9. Rezultatul din activitatea de investiții: profit (pierdere)	268 938	1 858 713
10. Rezultatul din activitatea financiară: profit (pierdere)	13 454	27 551
11. Rezultatul din activitatea economico-financiară: profit (pierdere)	2 128 950	3 460 114
12. Rezultatul excepțional: profit (pierdere)		
13. Profitul (pierdere) perioadei raportate până la impozitare	2 128 950	3 460 114
14. Cheltuieli (economice) privind impozitul pe venit	265 584	—
15. Profitul net (pierdere neta)	1 863 366	3 460 114

18. Informații suplimentare privind profitul societății și utilizarea acestuia:

Indicatorii	Perioada de gestiune curentă, lei	Perioada de gestiune precedentă, lei
1. Direcțiile de utilizare a profitului net pe parcursul perioadei de gestiune:		
a) acoperirea pierderilor din anii precedenți		
b) rezerve stabilite de legislație;	495 317	1 107 237
c) rezerve prevăzute de statut;	2 437 759	173 006
d) alte rezerve;	622 758	
e) plata recompenselor membrilor consiliului societății și membrilor comisiei de cenzori;	131 307	103 803
f) investirea în vederea dezvoltării producției;		
g) plata dividendelor;		
• la acțiunile preferențiale		
• la acțiunile ordinare	2 073 941	2 076 068
h) alte scopuri		
2. Activele nete ale emitentului	19 859 102	20 467 389
3. Activele nete ale emitentului în raport la:		
• o obligațiune		
• o acțiune preferențială		
• o acțiune ordinară	41-76	43-04
4. Profitul net la o acțiune ordinară a societății	3-92	7-27
5. Datoriile la dividendele anilor precedenți	449 803	316 742
6. Dividendele anunțate la o acțiune de fiecare clasă a emitentului:		
• intermediare,		
• anuale.	2 073 941	2 076 068

7. Valoarea unei acțiuni a societății (cu indicarea sursei de informare)		
• valoarea de piață	63.54	
• valoarea estimativă	10	

19. Persoanele care au semnat bilanțul contabil.

Director
Contabil sef

S. Sugac
I. Garibceaev

20. Opinia auditorului exprimată în raportul de audit al societății de audit care a efectuat auditul obligatoriu al rapoartelor financiare anuale. După opinia noastră, raportul financiar ofera o imagine veridică, autentică și completă a situației financiare a "Universcom" S.A. la 31 decembrie 2012, rezultatele financiare, fluxul capitalului propriu și fluxul mijloacelor bănești sunt reflectate în conformitate cu SNC și Legea Contabilității

Raportul anual al societății pe acțiuni "Integral"

1. Perioada de gestiune, anul 2012
2. Denumirea completă și prescurtată a societății pe acțiuni (emitentului) Societatea pe acțiuni "Integral", SA "Integral"
3. Numărul și data înregistrării de stat a emitentului: 1003604003304 din 26.06.1995
4. Sediul societății, numerele de telefon și fax pentru relații. R. Moldova, or. Briceni, str. Carpișin, 14, tel/fax(247)2-24-05
5. Principalele genuri de activitate. Producerea echipamentelor electrice și altor utilaje de mod tehnic.
6. Lista persoanelor cu funcții de răspundere ale emitentului.
 - președintele consiliului – O. Brașoveanu,
 - membrii consiliului – V. Mihalache, Iu. Guțanu, A. Brașoveanu, Cutu T.
 - director S.A. – M. Struncean
 - Membrii Comisiei de Cenzori – Măsimova T., Chistruga V., Bargan O. Capatina T- contabil-șef.
7. Lista insiderilor și a persoanelor afiliate emitentului și mărimea cotelor deținute în capitalul social al emitentului, conform formularului EM-1 din raportul anual al emitentului: Struncean N – 0,0003%, Bejenari I. – 0%, Capatina V – 0,0002%, Capatina S. – 0%, Tigan I. – 0%.
8. **Informația privind valorile mobiliare ale emitentului înregistrate în Registrul de stat al valorilor mobiliare la ultima zi a perioadei de gestiune (31 decembrie).**

Tip valori mobiliare	Codul ISIN	Numărul valorilor mobiliare, unități	Valoarea nominală a valorilor mobiliare, lei	Termen de circulație	Numărul valorilor mobiliare	
					Răscumpărate pe parcursul perioadei de gestiune	Achiziționate pe parcursul perioadei de gestiune
Acțiuni ordinare	MD14INTG1003	282440	10	X	—	—
Acțiuni preferențiale	—	—	—	—	—	—
Obligațiuni	—	—	—	—	—	—

9. Capitalul social al emitentului la ultima zi a perioadei de gestiune. 2824400
10. Numarul de acționari înregistrați în registru la ultima zi a perioadei de gestiune 625
11. **Lista acționarilor care la ultima zi a perioadei de gestiune dețin 5 și mai mult la sută din acțiunile cu drept de vot plasate ale emitentului.**

Denumirea completă a persoanelor juridice/numele prenumele persoanei fizice, numărul de înregistrare (IDNO)/codul personal al persoanei fizice (IDNP)	Numărul de acțiuni cu drept de vot		Cota deținută în numărul total de acțiuni cu drept de vot ale emitentului, %	
	Preferențiale	Ordinare	Preferențiale	Ordinare
1. Popa Oxana, 2002004083521	0	56104	0	19,88
2. Purcic Veaceslav, 0980502449184	0	5200	0	19,9
3. Cigodari Adela, 2001048023048	0	5200	0	19,9

12. Lista filialelor și reprezentanțelor emitentului. Lipsesc
13. Informația despre reorganizarea emitentului și a persoanelor afiliate acestuia. Lipsesc
14. Informația privind registratorul și auditorul emitentului
 - a) Registratorul Societatea pe acțiuni "Comitent", mun. Chișinău, b. Negruți, 2, director-Iuliana Rotari, tel. 0(22)22-95-74, contract №1 din 10.04.2009
 - b) Auditorul. Societatea comercială "Confirmare-Audit" Societate cu răspundere limitată, or. Bălți, str. Donici, 25/18, director-Geogița Tatiana, tel. 069233710, Nr. 4-audit din 08.06.2012.
15. Informații despre obligațiile financiare neonorate: Lipsesc.

16. Bilanțul contabil al emitentului la finele perioadei de gestiune:

Posturile bilanțului	La finele perioadei de gestiune curente, lei	La finele perioadei de gestiune precedente, lei
Activ		
1. Active pe termen lung		
1.1 Active nemateriale	0	0
1.2 Active materiale pe termen lung	2581129	2664254
1.3 Active financiare pe termen lung	0	0
1.4 Alte active pe termen lung	0	0
Total capitolul 1	2581129	2664254
2. Active curente		
2.1 Stocuri de mărfuri și materiale	356144	401443
2.2 Creanțe pe termen scurt	74912	48493
2.3 Investiții pe termen scurt	0	0
2.4 Mijloace bănești	47697	254785
2.5 Alte active curente	249	250
Total capitolul 2	479002	704971
Total activ		
Pasiv		
3. Capital propriu		
Capital statutar	2824400	2824400
Capital suplimentar	0	0
Capital nevărsat		
Capital retras		
Total 3.1 Capital statutar și suplimentar	2824400	2824400
Rezerve stabilite de legislație	666498	666498
Rezerve prevăzute de statut	0	0
Alte rezerve	578851	578851
Total 3.2 Rezerve	1245349	1245349
Corecții ale rezultatelor perioadelor precedente		
Profitul nerepartizat (pierdere neacoperită) al anilor precedenți	(871175)	(871175)

Profitul net (pierdere) al perioadei de gestiune	(484168)	
Profit utilizat al perioadei de gestiune		
Total 3.3 Profit nerepartizat (pierdere neacoperită)	(1355338)	(871175)
Diferențe la reevaluarea activelor pe termen lung		
Subvenții		
Total 3.4 Capital secundar		
Total capitolul 3	2714411	3198574
4. Datorii pe termen lung – total		
4.1 Datorii financiare pe termen lung		
4.2 Datorii pe termen lung calculate		
Total capitolul 4	0	0
5. Datorii pe termen scurt		
5.1 Datorii financiare pe termen scurt	2600	0
5.2 Datorii comerciale pe termen scurt	85979	28165
5.3 Datorii pe termen scurt calculate	257141	142486
Total capitolul 5	345720	170051
Total pasiv	3060131	3369225

17. Raportul de profit și pierderi pentru perioada de gestiune

Indicatorii	Perioada de gestiune curentă, lei	Perioada de gestiune precedentă, lei
1. Venitul din vânzări	603760	2235686
2. Costul vânzărilor	502568	1451382
3. Profitul brut (pierdere globală)	101192	784304
4. Alte venituri operaționale	38550	67514
5. Cheltuieli comerciale	0	15
6. Cheltuieli generale și administrative	564864	648497
7. Alte cheltuieli operaționale	59030	81359
8. Rezultatul din activitatea operațională: profit (pierdere)	(484152)	121947
9. Rezultatul din activitatea de investiții: profit (pierdere)	0	7000
10. Rezultatul din activitatea financiară: profit (pierdere)	(11)	(1802)
11. Rezultatul din activitatea economico-financiară: profit (pierdere)	(484163)	127145
12. Rezultatul excepțional: profit (pierdere)	0	0
13. Profitul (pierdere) perioadei raportate până la impozitare	(484163)	127145
14. Cheltuieli (economii) privind impozitul pe venit	0	0
15. Profitul net (pierdere netă)	(484163)	127145

18. Informații suplimentare privind profitul societății și utilizarea acestuia:

Indicatorii	Perioada de gestiune curentă, lei	Perioada de gestiune precedentă, lei
1. Direcțiile de utilizare a profitului net pe parcursul perioadei de gestiune:		
a) acoperirea pierderilor din anii precedenți		
b) rezerve stabilite de legislație;		
c) rezerve prevăzute de statut;		
d) alte rezerve;		
e) plata recompenselor membrilor consiliului societății și membrilor comisiei de cenzori;		
f) investirea în vederea dezvoltării producției;		
g) plata dividendelor;		
• la acțiunile preferențiale		
• la acțiunile ordinare		
h) alte scopuri		
2. Activele nete ale emitentului	2714411	3198574
3. Activele nete ale emitentului în raport la:		
• o obligațiune		
• o acțiune preferențială		
• o acțiune ordinară	9,6	1,13
4. Profitul net la o acțiune ordinară a societății	0	0,45
5. Datoriile la dividendele anilor precedenți		-
6. Dividendele anunțate la o acțiune de fiecare clasă a emitentului:		
• intermediare,		
• anuale.		-
7. Valoarea unei acțiuni a societății (cu indicarea sursei de informare)		
• valoarea de piață		
• valoarea estimativă		

19. Persoanele care au semnat bilanțul contabil.

Struncean M.
Capatina T.

Director
Contabil sef

20. Opinia auditorului exprimată în raportul de audit al societății de audit care a efectuat auditul obligatoriu al rapoartelor financiare anuale. În opinia noastră, situațiile financiare ale Societății prezintă în mod sincer și fidel, sub toate aspectele semnificative, poziția financiară a S.A. "Integral" la 31 decembrie 2012, rezultatele financiare, fluxul capitalului propriu și fluxul mijloacelor bănești ale acestuia pentru perioada anului încheiat la această dată în conformitate cu Standartele Naționale Contabile.

Darea de seamă rezumată a Societății pe Acțiuni „PAT-7”.

1. Perioada de gestiune – anul 2012.
2. Denumirea completă – SA „Parcul de Autobuze și Taximetre Nr. 7” din or. Soroca, denumirea prescurtată SA „PAT-7”.
3. Numărul și data înregistrării de stat a emitentului: Nr. 150013656 din 25.01.1995.
4. Adresa societății: RM, or. Soroca, str. Cosăuți, 11, tel: (230) 2-24-65.
5. Genul de activitate: Transportul auto de călători.
6. Persoanele cu funcție de răspundere ale societății:
 - Președintele Societății – Maxim Lilea
 - Membrii consiliului – Strochina Angela, Maxim Artur, Maxim Eduard, Mazniuc Petru.
 - Comisia de cenzori – Mazniuc Galina, Elisavenco Maria, Bejinari Ala.
7. Persoanele fizice afiliate persoanelor specificate la p. 6 – Maxim Elena, Maxim Eduard, Maxim Alexandru, Maxim Vasile, Podufalinii Oleg, Podufalinii Tudor, Strochin Vasile T., Strochin Eugen V., Strochin Vasile T., Strochin Igor V. Maxim Svetlana, Maxim

Cristi, Maxim Nichita, Maxim Lilian, Maxim Rodica, Mazniuc Galina, Mazniuc Mihail, Mazniuc Nicolai, Mazniuc Olesca, Mazniuc Vladimir, Mazniuc Constantin, Mazniuc Petru, Bejinari Serghei, Bejinari Victor, Elisavenco Ghelic.

8. Valorile mobiliare înregistrate în Registrul de Stat al valorilor mobiliare la 31.12.2012.

Codul clasei	Nr. înregistrării de stat	Descrierea valorilor mobiliare	Prețul nominal	Numărul acțiunilor		
				Autorizare	Plasate	De tezaur
ADN 1	MD14PATA1005	Acțiuni ordinare nominative	35	113643	113643	120

9. Capitalul Social în profilul tipurile de acțiuni: 113643 acțiuni simple, valoarea nominală a unei acțiuni – 35 lei.

10. Numărul de acționari înregistrați în registru la 31.12.2012 – 292.

11. Lista acționarilor, care dețin cel puțin 5 la sută din numărul de acțiuni cu drept de vot plasate de emitent.

Denumire completă, NPP a acționarului	Sediul domiciliul	Numărul de acțiuni cu drept de vot deținute (unități)	Numărul de acțiuni cu drept de vot plasate de emitent (unități)	Cota în capitalul statutar al emitentului, %
FPC „Citrin”	Or. Soroca	38658	113643	34,0
Maxim Elena	Or. Soroca	11282	113643	9,92
Maxim Lilia	Or. Soroca	15541	113643	13,67
Maxim Eduard	Or. Soroca	17282	113643	15,2
Maxim Alexandru	Or. Soroca	17282	113643	15,2

12. Filiale nu sînt.

13. Reorganizări a SA sau a persoanelor afiliate n-au fost.

14. a) Registratorul – SA „Registrul, MD-2012, Chișinău, str. Sciusev, 47, licența seria CNPF000083 din 13.01.2010 – 13.01.2015, tel: 271-177, contractul nr. R – 101/200 din 01.03.2005.

b) Organizația de audit „Audit – Plus” SRL, or. Drochia, licența AMMI030367 din 16.02.2008, contract nr. 4 din 26.03.2012, TEL.: 0-252-2-12-80.

15. În perioada de referință nu au avut loc evenimente, care au influențat sau ar putea să influențeze esențial starea financiară a SA „PAT-7” (reorganizarea; achiziționarea sau răscumpărarea acționarilor; efectuarea tranzacțiilor de proporții care depășesc 25% din valoarea activelor Societății, ofertele tender; dividendelor anunțate; lansarea noilor tipuri de producție; etc.)

16. Bilanțul contabil al emitentului la finele perioadei de gestiune:

Posturile bilanțului	La finele perioadei de gestiune curente, lei	La finele perioadei de gestiune precedente, lei
Activ		
1. Active pe termen lung		
1.1 Active nemateriale		
1.2 Active materiale pe termen lung	4523604	5399543
1.3 Active financiare pe termen lung	21592	128771
1.4 Alte active pe termen lung		
Total capitolul 1	4545196	5528314
2. Active curente		
2.1 Stocuri de mărfuri și materiale	934530	934500
2.2 Creanțe pe termen scurt	884361	620826
2.3 Investiții pe termen scurt	11100	11100
2.4 Mijloace bănești	94496	15328
2.5 Alte active curente		
Total capitolul 2	1924487	1581754
Total activ	6469683	7110068
Pasiv		
3. Capital propriu		
Capital statutar	3977505	3977505
Capital suplimentar		
Capital nevărsat	()	()
Capital retras	()	()
Total 3.1 Capital statutar și suplimentar	3977505	3977505
Rezerve stabilite de legislație		
Rezerve prevăzute de statut		
Alte rezerve	2010286	2010286
Total 3.2 Rezerve	2010286	2010286
Corecții ale rezultatelor perioadelor precedente		
Profitul nerepartizat (pierdere neacoperită) al anilor precedenți	(40780)	(40780)
Profitul net (pierdere) al perioadei de gestiune	56428	
Profit utilizat al perioadei de gestiune	()	()
Total 3.3 Profit nerepartizat (pierdere neacoperită)	15680	(40780)
Diferențe la reevaluarea activelor pe termen lung		
Subvenții		
Total 3.4 Capital secundar		
Total capitolul 3	6003471	5947043
4. Datorii pe termen lung – total		
4.1 Datorii financiare pe termen lung	350600	989618
4.2 Datorii pe termen lung calculate	21592	54252
Total capitolul 4	372192	1043870
5. Datorii pe termen scurt		
5.1 Datorii financiare pe termen scurt		
5.2 Datorii comerciale pe termen scurt	40785	41515
5.3 Datorii pe termen scurt calculate	53235	77640
Total capitolul 5	94020	119155
Total pasiv	6469683	7110068

17. Raportul de profit și pierderi pentru perioada de gestiune:

Indicatorii	Perioada de gestiune curentă, lei	Perioada de gestiune precedentă, lei
1. Venitul din vânzări	8866639	8558522
2. Costul vânzărilor	6295080	6082925
3. Profitul brut (pierdere globală)		

4. Alte venituri operaționale	39800	62046
5. Cheltuieli comerciale		
6. Cheltuieli generale și administrative	1196006	1097291
7. Alte cheltuieli operaționale	1351230	1481100
8. Rezultatul din activitatea operațională: profit (pierdere)	64123	(40748)
9. Rezultatul din activitatea de investiții: profit (pierdere)		
10. Rezultatul din activitatea financiară: profit (pierdere)		
11. Rezultatul din activitatea economico-financiară: profit (pierdere)	64123	(40748)
12. Rezultatul excepțional: profit (pierdere)		
13. Profitul (pierderea) perioadei raportate până la impozitare	64123	(40748)
14. Cheltuieli (economii) privind impozitul pe venit	7695	
15. Profitul net (pierderea netă)	56428	(40748)

18. Informații suplimentare privind profitul societății și utilizarea acestuia:

Indicatorii	Perioada de gestiune curentă, lei	Perioada de gestiune precedentă, lei
1. Direcțiile de utilizare a profitului net pe parcursul perioadei de gestiune:		
a) acoperirea pierderilor din anii precedenți		
b) rezerve stabilite de legislație;		
c) rezerve prevăzute de statut;		
d) alte rezerve;	2010286	2010286
e) plata recompenselor membrilor consiliului societății și membrilor comisiei de cenzori;		
f) investirea în vederea dezvoltării producției;		
g) plata dividendelor; • la acțiunile preferențiale • la acțiunile ordinare		
h) alte scopuri		
2. Activele nete ale emitentului	3977505	3977505
3. Activele nete ale emitentului în raport la: • o obligațiune • o acțiune preferențială • o acțiune ordinară	35	35
4. Profitul net la o acțiune ordinară a societății	0,49	-
5. Datoriile la dividendele anilor precedenți	11749	11749
6. Dividendele anunțate la o acțiune de fiecare clasă a emitentului: • intermediare, • anuale.		
7. Valoarea unei acțiuni a societății (cu indicarea sursei de informare) • valoarea de piață • valoarea estimativă		

19. Persoanele care au semnat bilanțul contabil:

Președintele Consiliului
Contabil-șef
Directorul executor

Maxim Lilea
Strochina Angela
Maxim Vasile

20. Opinia auditorului asupra rapoartelor financiare:

Situația financiară a SA „Parcul de Autobuze și Taximetre Nr. 7” reflectă poziția financiară, rezultatul operațiunilor, fluxul Capitalului Propriu, fluxul mijloacelor bănești a societății la data de 31 decembrie an. 2012 în mod sincer și fidel în toate aspectele semnificative, pentru perioada anului încheiat la această dată. Rapoartele financiare corespund cerințelor Standardelor Naționale de Contabilitate.

Data întocmirii raportului de audit 04 aprilie 2013.

SA «APĂ-TERMO»

объявляет о проведении очередного годового общего собрания акционеров в очной форме 07 мая 2013 года в 10.00 ч. по адресу г. Чадыр-Лунга, ул. Ленина, 108, на основании решения Совета общества от 15.03.2013.

ПОВЕСТКА ДНЯ

- Отчет руководящих органов АО «APĂ-TERMO» о производственной и хозяйственной деятельности предприятия за 2012 год.
- Отчет ревизионной комиссии по итогам проверки финансово-хозяйственной деятельности АО «APĂ-TERMO» за 2012 год.
- Утверждение программы деятельности предприятия на 2013 год.
- Распределение прибыли предприятия за 2012 год, утверждение нормативов распределения прибыли за 2013 год.
- Утверждение Совета общества и размера заработной платы.
- Утверждение аудитора для АО «APĂ-TERMO» и размера оплаты его услуг на 2013 год.
- Утверждение ревизионной комиссии предприятия и размера заработной платы.

Время регистрации участников: с 09.00 ч. до 10.00 ч. Дата составления списка акционеров: 21 марта 2013 г.

Акционерам SA «APĂ-TERMO» можно будет ознакомиться с материалами к повестке дня общего собрания с 09.00 ч. 16 апреля 2013г. до 07 мая 2013г. по адресу г. Чадыр-Лунга, ул. Ленина, 108.

S.A. „Piscicol Nord”

Hotărârile Adunării Generale anuale ordinare a acționarilor S.A. „Piscicol Nord”, care a avut loc la data de 01.04.2013:

- AGAA unanim hotărăște: de a aproba darea de seamă a Consiliului Societății despre activitatea sa pe anul 2012.
- De a primi ca informație despre darea de seamă a organului executiv privitor la rezultatele activității Societății pe anul 2012. De a aproba direcțiile prioritare ale activității ei pe anul 2013.
- AGAA hotărăște:
– a aproba darea de seamă a comisiei de cenzori pentru anul 2012.
– a plăti lucrul ei în mărime de 1100 lei.
- Deoarece S.A. „Piscicol Nord” în anul 2012 nu a profitat de beneficii, repartiția lui nu are loc. Privitor la repartizarea profitului an. 2013 se va înfaptui în felul următor:
– 60% – formarea capitalului de rezervă;
– 30% – plata dividendelor;
– 5% – plata recompensei pentru comisia de cenzori, audit.
– 5% – rezerv.
- AGAA hotărăște: A aproba statutul perfectat în redacție nouă.
- AGAA hotărăște: De a prelungi contractul cu organizația de audit S.R.L. „Novaudit” pentru anul 2013. De a achita serviciile acordate în anul 2012 în mărime de 6000 lei.
- AGAA hotărăște: Ca procesul – verbal al AGAA să fie semnat de președintele și secretarul adunării, semnăturile cărora să fie autentificate de către comisia de cenzori al S.A. „Piscicol Nord”.

Organul executiv al S.A. „Agromec” Orhei,

în baza deciziei Coniliului, anunță convocarea adunării generale a acționarilor, cu prezența acționarilor, care va avea loc la 19 aprilie 2013 în sediul societății pe adresa: or. Orhei, str. B. P. Hașdeu, 2a.

ORDINEA DE ZI:

- Darea de seamă anuală a Consiliului Societății cu privire la rezultatele activității pe anul 2012 și direcțiile principale de activitate ale societății pe anul 2013.
- Darea de seamă anuală financiară a Societății pe anul 2012 și concluzia Auditorului.
- Darea de seamă anuală a comisiei de cenzori a Societății și concluzia ei privind darea de seamă financiară a societății pentru anul 2012, autentificarea procesului verbal al Adunării Generale anuale a acționarilor.
- Aprobarea normativelor de repartizare a beneficiului pe anul 2013.
- Confirmarea organizației de audit și stabilirea cuantumului retribuției serviciilor ei.
- Alegerea organelor de conducere.

Începutul adunării – ora 9.00

Începutul înregistrării – ora 8.00

Lista acționarilor care au dreptul să participe la adunarea generală a fost întocmit la data de 11.03.2013. Cu materialele pregătirii pentru petrecerea adunării, acționarii pot face cunoștință începând cu data de 09.04.2013 la Sediul Societății în orele de lucru.

Înregistrarea se va efectua în baza actelor de identitate sau procurii autentificate în modul stabilit de legislația în vigoare.

Relații la telefon: (235) 2-85-14, 2-85-16.
Director general – D. Mocanu

К сведению акционеров АО «Fiss-Valeria»

Ликвидационная комиссия на основании требования акционера, владеющего не менее 25% акций, согласно ст. 26 ч. (3) и ст. 53 ч. (3) п. «с)» Закона об Акционерных обществах объявляет о созыве внеочередного общего собрания акционеров АО «Fiss-Valeria» в очной форме 26 апреля 2013 по адресу: мун. Бэлць, ул. В. Александри, 4 (в здании коммерческого центра «Мир», офис, 2-й этаж, вход слева). Регистрация: 11.00 – 11.45. Начало собрания: 12.00

ПОВЕСТКА ДНЯ:

- О процедуре ликвидации (респуска) АО и о деятельности ликвидационной комиссии.
- Об утверждении проекта ликвидационного баланса и о претензиях кредиторов.
- О рассмотрении и утверждении расчетов и Плана распределения активов АО.
- Об исполнении бюджета ликвидационной комиссии.
- Об утверждении Отчета Ликвидационной комиссии о ликвидации общества.
- О рассмотрении и утверждении Заключения Ревизионной комиссии общества.
- Об исключении АО из гос. регистров.
- О заверении протокола внеочередного общего собрания акционеров.

Список акционеров имеющих право участвовать в общем собрании составлен НР “Група Финанциară” АО по состоянию на 29.03.2013 г.

Акционеры и/или их представители (на основании доверенности) могут ознакомиться с материалами по повестке дня общего собрания начиная с 16 апреля 2013 г. в рабочие дни с 10.00 до 14.00 по адресу: мун. Бэлць, ул. В. Александри, 4 (2-й этаж, вход слева).

Для регистрации акционерам необходимо иметь документ, удостоверяющий личность, а для представителей акционеров дополнительно и доверенность, заверенную в установленном порядке.

Ликвидационная комиссия
АО «Fiss-Valeria»
Тел. для справок 069129696

Stimați Acționari ai “Carnevarus” S.A.

Conform deciziei Consiliului Societății, Adunarea Generală Anuală a Acționarilor va avea loc pe data de 15.05.2013 orele 10.00, pe adresa: s. Mîndreștii Noi, raionul Singerei. Înregistrarea acționarilor – 9.30.

ORDINEA DE ZI:

- Darea de seamă a Consiliului Societății privind activitatea în anul 2012
- Examinarea și aprobarea informației auditului și bilanțului Societății.
- Aprobarea organizației de audit și stabilirea cuantumului de plată pentru serviciile sale.
- Repartizarea profitului pe anul 2012.
- Alegerea organului de conducere a Societății.

Acționarii pot face cunoștință cu materialele adunării în localul sediului SA „Carnevarus” începând cu 15.04.2013, orele 08.00-12.00 în zilele de lucru pe adresa sus numită.

Pentru a participa la adunare acționarii trebuie să prezinte actele de identitate, iar reprezentanții lor – procură perfectată legal.

Lista acționarilor cu drept de participare la adunare a fost întocmită de registratorul societății la data de 01.04.2013.

SOCIETATEA PE ACȚIUNI “CARNEVARUS”

În conformitate cu art. 54 al Legii cu privire la piața valorilor mobiliare, Consiliul Societății SA “Carnevarus” vă informează privind apariția în lista acționarilor persoane, care dețin mai mult de 5% din acțiuni cu drept de vot emise de SA “Carnevarus”:

Simonov Dumitru 3165 acțiuni (10,48%);
Darabin Ion 2770 acțiuni (9,17%)

SOCIETATEA PE ACȚIUNI “CARNEVARUS”

În vederea executării prevederilor art. 54 al Legii cu privire la piața valorilor mobiliare, Consiliul societății SA “Carnevarus” aduce la cunoștință, că conform hotărârii consiliului din 03.09.2012, în legătură cu decesul directorului Simonov Victor, se numește în funcție de director Bejan Ivan.

Stimat(ă) acționar al SA «Fulger-ST»

Consiliul Societății Vă aduce la cunoștință despre luarea deciziei din 21ianuarie 2013 de a convoca Adunarea generală a acționarilor SA «Fulger-ST» cu prezența lor, care va avea loc la data de 03.05.2013 pe adresa mun. Chișinău, str. Vadul lui Vodă nr. 78. Începutul adunării – 17.00. Începutul înregistrării – 16.00.

ORDINEA DE ZI:

- Darea de seamă a Consiliului societății cu privire la lucrul efectuat în perioada raportată și direcțiile principale ale activității SA „Fulger – ST” pe anul 2013.
- Darea de seamă financiară a societății pentru anul 2012.
- Încheierea comisiei de cenzori cu privire la rezultatele activității financiar-economice pentru anul 2012.
- Cu privire la repartizarea profitului net pentru anul 2012 și aprobarea normativelor repartizării profitului net pentru anul 2013.
- Aprobarea organizației de audit și stabilirea cuantumului retribuției serviciilor ei.

Lista acționarilor cu drept de participare la adunare va fi întocmită pe data de 19.03.2013.

Cu materialele la ordinea de zi puteți lua cunoștința începând cu 23.04.2013, de la orele 10.00 până la orele 13.00, în incinta SA «Fulger-ST» pe adresa mun. Chișinău, bd. Mircea cel Bătrân nr. 7.

Participanții la adunare sunt obligați să prezinte buletin de identitate iar reprezentanții lor – și procura.

Banca de Economii S.A.**STIMAȚI ACȚIONARI AI
BĂNCII DE ECONOMII S.A.!**

Societatea pe acțiuni Banca de Economii S.A. vă aduce la cunoștință că la data de 25 martie 2013, în Oficiul Central al Băncii (sala de ședințe mare) de pe adresa mun. Chișinău, str. Columna nr. 115, a avut loc Adunarea Generală Extraordinară a Acționarilor Băncii de Economii S.A. prin corespondență, la care au participat acționarii și reprezentanții acestora ce dețin 96.52% din numărul total de acțiuni cu drept de vot emise de Bancă.

Chestiunea nr. 1:

Cu privire la alegerea comisiei de numărare a voturilor;

S-a propus pentru votare proiectul de hotărâre:

1.1. A alege comisia de numărare a voturilor în următoarea componență: P. Țîpa, L. Bunu, S. Țurcanu, A. Toderița, A. Bordeianu.
Rezultatul votului: Pentru – 58.85%;
Împotrivă – 41.15%.

Chestiunea nr. 2:

Cu privire la alegerea secretarului responsabil de perfectarea procesului-verbal al Adunării Generale Extraordinare a Acționarilor Băncii prin corespondență;

S-a propus pentru votare proiectul de hotărâre:

2.1. A alege secretarul responsabil de perfectarea procesului-verbal al Adunării – Dna A. Munteanu.

Rezultatul votului: Pentru – 58.85%;
Împotrivă – 41.15%.

Chestiunea nr. 3:

Cu privire la alegerea Președintelui Adunării;

S-a propus pentru votare proiectul de hotărâre:

3.1. A alege în calitate de Președinte al Adunării – Dnul V. Bodiuc.

Rezultatul votului: Pentru – 58.85%;
Împotrivă – 41.15%.

Chestiunea nr. 4:

Cu privire la majorarea capitalului social al Băncii prin efectuarea emisiunii suplimentare închise de acțiuni;

S-a propus pentru votare proiectul de hotărâre:

4.1. A aproba hotărârea majorarea capitalului social al Băncii prin efectuarea emisiunii suplimentare închise de acțiuni.

Rezultatul votului: Pentru – 58.54%;
Împotrivă – 41.46%.

Luând în considerație faptul, că chestiunea nr. 4 nu a întrunit numărul necesar de voturi pentru a fi aprobată, majorarea capitalului social al Băncii prin efectuarea emisiunii suplimentare închise de acțiuni, nu va avea loc.

În conformitate cu prevederile art. 29 alin. 1 lit. a) a Legii privind societățile pe acțiuni nr. 1134-XIII din 02.04.1997, Banca de Economii S.A. reamintește acționarilor despre necesitatea actualizării datelor personale la Registratorul Independent al Băncii de Economii S.A. Coordonatele Registratorului Independent al Băncii: „Registrul-F” S.A., mun. Chișinău, str. Mitropolit Varlaam 65 (în incinta „Moldagroconstrucția” S.A. (bir. 333,335,337 – et. 3), tel.: 022 22 99 13.

Relații la telefon: 022 218 026

Stimate acționar**“Integral Auto” S.A.**

(Sediul societății: mun. Cahul, str. Dunării, 2.)

Organul executiv al “Integral Auto” S.A., în baza deciziei Consiliului societății, anunță convocarea adunării generale anuale ordinare a acționarilor, care va avea loc cu prezența acționarilor la 08 mai 2013 pe adresa: mun. Chișinău, Calea Leșilor, 10, oficiul “DAAC Hermes grup”. Începutul înregistrării – 10.00. Începutul adunării – orele 11-00.

ORDINEA DE ZI:

1. Aprobarea dării de seamă anuale a Consiliului Societății privind totalurile activității în anul 2012.
2. Examinarea dării de seamă financiară anuale a societății pentru anul 2012.
3. Aprobarea dării de seamă anuale a Comisiei de Cenzori pe anul 2012.
4. Cu privire la repartizarea profitului net al anului 2012 și aprobarea normativelor de repartizare ale profitului net al anului 2013.
5. Stabilirea mărimii remunerării membrilor organelor de conducere și control.
6. Alegerea membrilor Consiliului societății.
7. Confirmarea organizației de audit și stabilirea cuantumului retribuției serviciilor ei.
8. Autentificarea semnăturilor președintelui și secretarului adunării generale a acționarilor de către comisia de cenzori a societății.

Lista acționarilor care au dreptul să participe la adunarea generală este întocmită la data de 02.04.2013. Acționarii pot lua cunoștință cu materialele pentru ordinea de zi a adunării cu începere de la 25.04.2013 la sediul Societății, în zilele de lucru de la 16.00. pînă la 17.00.

Acționarii trebuie să aibă asupra sa pașaportul sau buletinul de identitate, iar în cazul transmiterii dreptului de vot, procura autentificată în modul stabilit de legislația în vigoare a RM.

Organul executiv al Societății

Stimați acționari**ai S.A. “Vinul Codrilor”**

Prin decizia consiliului societății din 15.03.2013, S.A. “Vinul Codrilor” anunță convocarea adunării generale anuale a acționarilor la 08 mai 2013, ora 10:00 pe adresa: or. Chișinău, șos. Muncești, 121. Începutul înregistrării – ora 09:00. Încheierea înregistrării – ora 09:50. Adunarea se va desfășura cu prezența acționarilor.

ORDINEA DE ZI:

1. Raportul anual cu privire la activitatea consiliului societății și aprobarea acestuia.
2. Darea de seamă financiară pe perioada anului 2012.
3. Darea de seamă a Comisiei de Cenzori pe perioada de activitate a anului 2012 și aprobarea acesteia.
4. Aprobarea normativelor de repartizare a profitului societății pentru anul 2013 și distribuirea profitului pentru perioada precedentă.
5. Confirmarea organizației de audit și stabilirea cuantumului retribuției serviciilor prestate.

Adunarea își va începe lucrările la ora 10.00. Începutul înregistrării – ora 09.00. Încheierea înregistrării – ora 09.50. Adunarea se va desfășura cu prezența acționarilor

Lista acționarilor cu drept de participare la adunarea generală ordinară a acționarilor va fi întocmită de către registratorul independent conform situației din 02.04.2013.

Acționarii se vor familiariza cu materialele pentru ordinea de zi a adunării generale ordinare a acționarilor începînd cu data de 26.04.2013 la adresa: or. Chișinău, șos. Muncești, 121, în zilele lucrătoare, între orele 10.00 – 15.00. Persoana responsabilă pentru difuzarea informației respective: Gh. Dragan, administratorul societății.

Despre convocarea adunării generale ordinare acționarii vor fi înștiințați prin publicarea anunțului în presă și expedierea avizelor.

SA „Tehnovin”**COMUNICAT privind hotărârile adoptate în cadrul adunării generale extraordinare a acționarilor SA „Tehnovin” din 28.03.2013**

Societatea pe acțiuni „Tehnovin” aduce la cunoștință că la 28.03.2013 a avut loc adunarea generală extraordinară a acționarilor SA „Tehnovin”, cu prezența acționarilor, la sediul societății din mun. Chișinău, str-la. Studenților 2/4, convocată prin decizia Consiliului Societății din 11.03.2013. La adunare au participat 4 acționari, deținători a 1 089 004 acțiuni, ceea ce a constituit un cvorum de 96,525% din numărul total al acțiunilor cu drept de vot emise ale Societății. În cadrul adunării generale cu votul unanim al acționarilor prezenți

**AU FOST ADOPTATE
URMĂTOARELE HOTĂRÎRI:**

1. A aproba cererea companiei Î.C.S “LOBI STEEL TRADE” SRL prin care se solicită încheierea acordurilor adiționale la contractele de ipotecă în scopul asigurării executării obligațiilor conform contractului de credit în sumă de pînă la 550 000 (cinci sute cincizeci mii, 00) USD, care urmează a fi încheiat între „Lobi Steel Trade” S.R.L. și „Victoriabank” S.A., pe un termen de 24 luni, prin darea acordului al „Tehnovin” S.A. în calitate de debitor gajist, în scopul suplinirii mijloacelor circulante.

A încheia cu BC „VICTORIABANK” SA acordurile adiționale la contractele de ipotecă în scopul asigurării executării obligațiilor conform contractului de credit în sumă de pînă la 550 000 (cinci sute cincizeci mii, 00) USD, care urmează a fi încheiat între „Lobi Steel Trade” S.R.L. și „Victoriabank” S.A., pe un termen de 24 luni, prin darea acordului al „Tehnovin” S.A. în calitate de debitor gajist, în scopul suplinirii mijloacelor circulante. Ca urmare s-a aprobat decizia privind punerea gajului asupra următorului patrimoniu al SA „Tehnovin”, situate pe adresa: mun. Chișinău, str-la Studenților 2/4:

- Terenul – nr. cadastral 0100404.443, cu suprafața de 1.4229 ha;
- Construcție – clădire de producere – nr. cadastral 0100404.443.01, cu suprafața de 741.0 m²;
- Construcție – clădire de producere – nr. cadastral 0100404.443.02, cu suprafața de 4921.8 m²;
- Construcție – clădire de producere – nr. cadastral 0100404.03, cu suprafața de 72.6 m²;
- Terenul – nr. cadastral 0100404.236, cu suprafața de 2.0691 ha;
- Construcție – clădire de producere – nr. cadastral 0100404.236.06, cu suprafața de 2280.4 m²;
- Construcție – clădire de producere – nr. cadastral 0100404.236.07, cu suprafața de 481.0 m²;
- Construcție – clădire administrativă – nr. cadastral 0100404.236.08, cu suprafața de 22.4 m²;
- Construcție – clădire de producere – nr. cadastral 0100404.236.10, cu suprafața de 1364.5 m²;
- Terenul – nr. cadastral 0100404.442, cu suprafața de 0.994 ha;
- Construcție – clădire administrativă – nr. cadastral 0100404.442.01, cu suprafața de 718.1 m²;
- Construcție – depozit – nr. cadastral 0100404.442.02, cu suprafața de 1014.3 m²;
- Construcție – clădire de producere – nr. cadastral 0100404.442.03, cu suprafața de 1188.1 m²;
- Construcție – garaj – nr. cadastral 0100404.442.04, cu suprafața de 138.4 m²;

Comunicatul a fost întocmit la 28.03.2013. Responsabil de întocmirea comunicatului: Gaviuc Adrian, tel. 667748.

Stimate Acționar**SA „TEHNOVIN”!**

SA „TEHNOVIN” aduce la cunoștință acționarilor, că în conformitate cu decizia Consiliului SA „TEHNOVIN”, la data de 19 aprilie 2013 va fi convocată adunarea generală extraordinară a acționarilor,

AVÎND URMĂTOAREA ORDINE DE ZI:

- 1) Examinarea cererii Î.C.S. „Lobi Steel Trade” S.R.L. de a încheia acordul adițional la contractele de ipotecă în scopul asigurării executării obligațiilor conform contractului de credit în sumă de pînă la 350 000 (trei sute cincizeci mii, 00) EURO care urmează a fi încheiat între „Lobi Steel Trade” S.R.L. și „Victoriabank” S.A., pe un termen de 36 luni, prin darea acordului al „Tehnovin” S.A. în calitate de debitor gajist, în scopul suplinirii mijloacelor circulante.
- 2) Împuternicirea persoanei care va avea dreptul să îndeplinească decizia adunării generale extraordinare a acționarilor S.A. „Tehnovin”.

Adunarea generală extraordinară va avea loc la data de 19 aprilie 2013, orele 11-00 cu prezența acționarilor pe adresa mun. Chișinău, str-la Studenților 2/4 în incinta sălii de festivități a SA „TEHNOVIN”.

Înregistrarea acționarilor va fi efectuată între orele 10-00 și 11-00.

Lista acționarilor ce dispun de dreptul de a participa la adunarea generală extraordinară va fi întocmită la data de evidență 02 aprilie 2013 în conformitate cu prevederile art. 54 a Legii RM „Privind societățile pe acțiuni”.

Acționarii se pot familiariza cu materialele ordinii de zi a adunării generale extraordinare a acționarilor începînd cu data de 08 aprilie 2013 pe adresa mun. Chișinău, str-la Studenților 2/4, la cancelaria SA „TEHNOVIN”. Persoană de contact DI. Andrian Gaviuc.

Acționarii ce participă la adunare urmează să prezinte buletinul de identitate, iar reprezentanții acționarilor pe lângă acesta și procura, întocmită în conformitate cu legislația în vigoare sau contractul, după caz.

Informații la telefonul: 66 77 48

**STIMAȚI ACȚIONARI ai S.A.
“MAGNOLIA – SERVCOM”**

Prin decizia Consiliului S.A. “Magnolia – Servcom” Vă aducem la cunoștință, că pe 03 mai 2013 ora 10.00 va avea loc adunarea generală a acționarilor pe adresa: mun. Chișinău, str. Petricani, 23. Înregistrarea acționarilor se va efectua cu începere de la ora 9.00.

ORDINEA DE ZI:

1. Cu privire la aprobarea raportului anual al Consiliului și Organului Executiv al S.A. “Magnolia – Servcom” privind rezultatele activității în anul 2012, planul de activitate și dezvoltare pe anul 2013.
2. Cu privire la aprobarea raportului financiar al societății pe anul 2012 și normativelor de distribuire a veniturii pe anii 2012 – 2013.
3. Cu privire la alegerea membrilor Consiliului societății, stabilirea cuantumului retribuției muncii lor, remunerăției anuale și compensațiilor.
4. Cu privire la aprobarea raportului organizației de Audit pentru anul 2012.
5. Cu privire la aprobarea organizației de Audit și stabilirea cuantumului retribuției serviciilor acordate.

Lista acționarilor cu drept de vot de participare la adunarea anuală a acționarilor e întocmită conform situației la data de 01.04.2013.

Participanții la adunare vor prezenta actele de identitate, iar reprezentanții – procură autentificată conform legislației în vigoare.

Acționarii și reprezentanții acestora pot face cunoștință cu materialele ordinii de zi începînd cu 18.04.2013 în sediul S.A. “Magnolia – Servcom” între orele 10.00 – 15.00.

Consiliului S.A. “Magnolia – Servcom”
Tel. 022312107

CAPITAL Market

Împreună
în lumea
finanțelor

Secția de marketing
Tel.: +373 69 821216

C.F. „Colaborare” S.A. în proces de lichidare,

comunică că, în baza pct. 25 din „Regulamentul privind vânzarea acțiunilor societăților pe acțiuni în condițiile art. II din Legea nr. 163-XVI din 13.07.2007 și a cotelor de participare ale societăților cu răspundere limitată din portofoliile fondurilor de investiții supuse lichidării”, aprobat prin Hotărârea C.N.V.M. nr. 31/2 din 02.08.2002, în baza Hotărârii Comisiei Naționale a Pieței Financiare nr. 4/7 din 01.02.2013 se propune spre vânzare publicului larg partea socială deținută în Î.C.S. „Maureza” S.R.L.

Partea socială care se propune spre vânzare persoanelor terțe:

Denumirea societății	Adresa	Capitalul social, lei	Cota (%) în capitalul social	Prețul de vânzare a părții sociale (lei)	Deținător nominal
Î.C.S. „Maureza” S.R.L.	mun. Chișinău, str. Ghiocelilor, 1	1515048	66,63	37824	C.F. „Colaborare” S.A.

Data petrecerii licitației: 25.04.2013, ora 11-00 (mun. Chișinău, bd. Ștefan cel Mare, 77, (incinta Comisiei Naționale a Pieței Financiare);

Doritorii de a procura partea socială respectivă vor prezenta administratorului din oficiu (vor înregistra la Comisia Națională a Pieței Financiare) pînă la 24.04.2013 ora 17-00:

- cererea de participare la licitație;
- actul care confirmă identitatea persoanei date;
- actul care confirmă depunerea accontului la contul bancar (mărimea accontului va constitui 10% din prețul părții sociale licitate).

C.F. „Colaborare” S.A.: bd. Ștefan cel Mare, 77, bir. 9, tel. 859521, c/d 222434982000121 în B.C. „Comerțbank” S.A., mun. Chișinău, c/b CMTBMD2X, c/f 1002600041088.

Administrator din oficiu C.F. „Colaborare” S.A.

A. Dima

S.A. „Sîngerar”

Consiliul Societății pe acțiuni a adoptat hotărârea cu privire la desfășurarea Adunării generale a acționarilor pe data de 12 mai 2013 pe adresa: or. Sîngerei, str. Testimițeanu 7. Adunarea se va desfășura cu prezența acționarilor.

ORDINEA DE ZI:

1. Examinarea raportului financiar al S.A. pe anul 2012 și perspectivele pe anul 2013.
2. Aprobarea dării de seamă anuale a Consiliului Societății.
3. Aprobarea dării de seamă anuale a Comisiei de Cenzori.
4. Aprobarea dării de seamă anuale a organului executiv al S.A.
5. Alegerea Comisiei de Cenzori.

Înregistrarea acționarilor-ora 9:00.
Începutul adunării-ora 10:00.

Acționarii vor prezenta documentul de identitate, iar reprezentanții și procura perfectată conform legislației în vigoare.
Lista acționarilor a fost întocmită conform situației din 12.04.2013.

Cu materialele ordinii de zi a adunării vă puteți familiariza începînd cu 03.05.2013 între orele 14:00 - 16:00 la sediul societății cu excepția zilelor de odihnă.

**Relații la tel. fax: 0262-2-26-38
Consiliul Societății**

Consiliul

S.A. „Drumuri-Rezina”

anunță convocarea adunării generale anuale a acționarilor la data de 25 aprilie 2013 la ora 13.00 în sala festivă a întreprinderii pe adresa: or. Rezina, str. Energeticienilor, 8. Începutul înregistrării - 12-00. Terminarea înregistrării - 12.45.

ORDINEA DE ZI:

1. Aprobarea dării de seamă a organului executiv al societății pentru anul 2012.
2. Aprobarea dării de seamă anuale a consiliului societății pentru anul 2012.
3. Aprobarea dării de seamă anuale a Comisiei de cenzori și Raportul companiei de audit pe anul 2012.
4. Repartizarea profitului net obținut în anul 2012 și aprobarea normativelor repartizării profitului net pentru anul 2013.
5. Autentificarea procesului-verbal al Adunării generale a acționarilor.

Adunarea generală a acționarilor se ține cu prezența acționarilor. Lista acționarilor care au dreptul să participe la adunarea generală s-a întocmit la data de 25.03.2013.

Acționarii au dreptul să fie familiarizați cu materialele pentru ordinea de zi a adunării generale de la data 10.04.2013 de la ora 8.00 pînă la ora 12.00 în zilele de lucru: or. Rezina, str. Energeticienilor, nr. 8.

Acționarii să posede acte de identitate iar reprezentanții și procură asigurată în modul stabilit de lege.
Consiliul Societății

Исполнительный орган

АО „USBA”

на основании решения Совета общества (протокол 10/12) извещает акционеров о созыве очередного общего собрания акционеров общества в очной форме 21 мая 2013 г. по адресу: г. Кахул, ул. Мунчий 4, административный корпус общества. Начало регистрации участников - 11 часов, окончание - 11 часов 45 минут. Начало собрание - 12-00

ПОВЕСТКА ДНЯ:

1. Отчет Совета общества и рассмотрение финансового отчета за 2012 год.
2. Отчет ревизионной комиссии.
3. О распределении прибыли за 2012 год и утверждение нормативов распределения прибыли на 2013 год.
4. Выборы Совета Общества.
5. Утверждение аудиторской организации.

Список акционеров, имеющих право на участие в общем собрании составлен на учетную дату 06 апреля 2013 г. в соответствии со ст. 54 Закона об акционерных обществах.

С материалами к повестке дня общего собрания акционеры могут ознакомиться с 10 мая 2013 г. с 9 часов до 16 часов (кроме выходных) по адресу: г. Кахул, ул. Мунчий, 4, административный корпус.

Для участия в собрании акционеры должны иметь при себе документ, удостоверяющий личность, доверенные лица доверенность.

Справки по тел. 4-13-63

Уважаемый Акционер

АО «Фэураш»!

Совет АО «Фэураш» извещает о созыве очередного годового общего собрания акционеров на 4 мая 2013г. по адресу г. Кахул, ул. Дунэрий 17. Начало регистрации: 9-00 часов. Начало собрания: 10-00.

ПОВЕСТКА ДНЯ

1. Отчет Совета Общества и исполнительного органа о проделанной работе за 2012 г.
2. Отчет ревизионной комиссии за 2112г.
3. Утверждение годового отчета.
4. Выборы органов управления
5. Изменение в Уставе Общества.

„Moldagroconstrucția” SA

comunică despre Hotărârile Adunării generale anuale a acționarilor din 26.03.2013

Adunarea generală anuală a acționarilor „Moldagroconstrucția” SA a fost ținută la 26 martie 2013, pe adresa: mun. Chișinău, str. Mt. Varllam, 65, cu prezența a 71 acționari, care dețin 48 994 acțiuni cu drept de vot, ce constituie 76,8% din numărul total de acțiuni ale societății, aflate în circulație.

HOTĂRÎRILE ADOPTATE:

1. Se aprobă Darea de seamă anuală a Organului Executiv privind activitatea economico-financiară a Societății în a. 2012.
- 2.1 Se aprobă darea de seamă a Comisiei de cenzori.
- 2.2 Se aprobă Raportul Auditorului independent „Optim Audit” SRL.
- 2.3 Se aprobă Raportul Financiar al Companiei „Moldagroconstrucția” SA pe anul 2012.
3. Se aprobă Darea de seamă a Consiliului Societății.
4. Se aprobă normativel repartizării profitului net pentru anul 2013.
- 5.1 Se aprobă distribuirea profitului net, obținut în a. 2012.
- 5.2 Se aprobă plata dividendelor în mărime de 65,50 lei pentru o acțiune.
6. Se aprobă organizația de audit „OptimAudit” SRL și cuantumul retribuției anuale pentru serviciile acordate.
7. Se aprobă procesul-verbal al Comisiei de numărare a voturilor.

Organul Executiv

În atenția acționarilor

SA „Dimecon-11”,

Vozian Vladimir Vladimir, cod personal 0971101545496, domiciliat în mun. Chișinău, str. Decebal, 82-2, ap. 123, buletin de identitate A88028752 eliberat la data de 17.07.2002, deținător a 263972 acțiuni SA „Dimecon-11”. Anunță Oferta Publică de preluare binevola inițiată de insider a acțiunilor în cantitate de 269317 acțiuni SA „Dimecon-11” IDNO 1003600026996, adresa juridică: mun Chișinău, str. Industrială, 46, Codul ISIN MD14DIME1004.

Persoanele afiliate ale ofertantului nu dețin acțiuni ordinare nominative ale SA „Dimecon-11”.

Prețul de cumpărare este de 7 lei pentru o acțiune și este indicat în prospectul ofertei publice înregistrat de CNPF;

Oferta Publică se desfășoară în perioada a 30 de zile începînd cu 03 aprilie 2013 pînă la data de 03 mai 2013.

Brokerul ce deservește Oferta Publică este S.A. „FINCOM”, c/f 1003600106344, adresa juridică: Republica Moldova, MD-2001, mun. Chișinău, Tighina, 65, of. 207-209. Telefoanele de contact: /022/272564.

Cu prospectul ofertei publice se poate lua cunoștință în incinta Brokerului: S. A „FINCOM”, adresa juridică: Republica Moldova, MD-2001, mun. Chișinău, Tighina, 65, of. 207-209. În zilele de luni-vineri de la orele 9.00-17.00. Telefon de contact: /022/272564.

Pentru vânzarea acțiunilor, deținătorul acestora va prezenta actul de identitate și extrasul din registrul acționarilor. Datele extrasului din registrul acționarilor trebuie să coincidă cu datele din actul de identitate. În cazul în care vânzarea acțiunilor se va face prin reprezentant, se va prezenta procura de reprezentare.

Extrasul din registrul acționarilor poate fi obținut de la Registratorul Independent „Registru” S.A., aflat pe adresa: MD-2012, str. Sciusev, 47, mun. Chișinău, Republica Moldova.

Telefoanele de contact: /022/271-177.

„ANGROBĂCĂNIE” S.A.

EXTRAS DIN PROCESUL VERBAL NR. 9 al ședinței Consiliului Societății „Angrobăcănie” S.A. din 29 martie 2013

Consiliului Societății convoacă Adunarea generală ordinară anuală a acționarilor, cu prezența lor, la data de 10 mai 2013, orele 10.00, pe adresa: mun. Chișinău, str. Petricani, 21/2, în incinta blocului administrativ al societății cu următoarea,

ORDINE DE ZI:

- 1) Aprobarea dării de seamă a consiliului societății privind activitatea pe anul 2012;
- 2) Aprobarea dării de seamă financiare anuale;
- 3) Aprobarea normativelor de repartizare a profitului pe anul 2013;
- 4) Darea de seamă a comisiei de cenzori;
- 5) Propunerea și confirmarea organizației de audit și stabilirea cuantumului retribuției serviciilor ei pe anul 2013;
- 6) Propunerea și confirmarea companiei de audit pentru oferirea serviciilor comisiei de cenzori pe anul 2013 și stabilirea cuantumului retribuției muncii lor;
- 7) Alegerea membrilor consiliului societății și stabilirea cuantumului retribuției muncii lor.

Începutul înregistrării - ora 09.30

Începutul adunării - ora 10.00

Lista acționarilor cu drept de participare la adunare este întocmită conform situației la 29 martie 2013.

Acționarii pot lua cunoștință de materialele pentru ordinea de zi a adunării cu 10 zile înainte de ziua derulării adunării, în zilele lucrătoare, de la orele 8.30 pînă la 12.00, pe adresa: mun. Chișinău, str. Petricani, 21/2.

Acționarii prezintă în mod obligatoriu actul de identitate, iar reprezentantul mandatul de participare autentificat conform legislației.

Acționarii vor fi informați despre adunarea generală ordinară anuală, cu prezența lor, prin avizul publicat în ziarul „Capital Market” și prin expedieri poștale.

STIMAȚI ACȚIONARI ai S.A. „MOLDASIG”!

Organul executiv S.A. „MOLDASIG”, în baza deciziei Consiliului Societății din data de 02 aprilie 2013, anunță convocarea adunării generale ordinare anuale a acționarilor, cu prezența acționarilor, care va avea loc la 07 mai. 2013 la sediul Societății, pe adresa: mun. Chișinău, str.M. Eminescu, 2

ORDINEA DE ZI:

1. Aprobarea dării de seamă anuale a Consiliului Societății privind totalurile activității în anul 2012.
2. Examinarea dării de seamă financiare anuale a Societății conform totalurilor activității în anul 2012.
3. Aprobarea dării de seamă anuale a Comisiei de cenzori pe anul 2012.
4. Aprobarea statutului în redacție nouă.
5. Aprobarea regulamentelor Societății:
- Regulamentul Adunării generale a acționarilor;
- Regulamentul Consiliului Societății;
- Regulamentul Comisiei de cenzori;
- Regulamentul Organului executiv.
6. Aprobarea Codului Guvernării corporative a Societății.
7. Cu privire la repartizarea profitului anual.
8. Aprobarea normativelor de repartizare a profitului Societății.
9. Aprobarea direcțiilor prioritare ale activității Societății.
10. Confirmarea organizației de audit și stabilirea cuantumului retribuției serviciilor ei.
11. Autentificarea semnăturilor președintelui și secretarului adunării generale a acționarilor de către Comisia de cenzori a Societății.

- Înregistrarea participanților - 14.30, începutul adunării - 15.00.

- A desfășura adunarea la următoarea adresă: mun. Chișinău, str.M. Eminescu, 2.

- Adunarea se ține cu prezența acționarilor.
- A stabili data de 05.04.2013, data la care trebuie să fie întocmită lista acționarilor, care au dreptul să participe la adunarea generală.

- A oferi posibilitatea acționarilor să ia cunoștință cu materialele ordinii de zi a adunării, începînd cu 26 aprilie 2013 la adresa sediului Societății: mun. Chișinău, str.M. Eminescu, 2, la secretarul Societății, în zilele lucrătoare de la orele 10-00 pînă la orele 17-00.

- Informația cu privire la desfășurarea adunării generale se expediază fiecărui acționar sub forma notificării la adresa, indicată în lista acționarilor, care au dreptul să participe la adunarea generală și se publică în ziarul Capital Market pînă la data de 07 aprilie 2013.

- De a împuternici registratorul independent „Registru corect” S.A. cu exercitarea funcțiilor comisiei de înregistrare a acționarilor pentru participarea la adunarea generală.

Acționarii, doritori sa participe la Adunare sunt obligați sa prezinte buletinul de identitate, iar reprezentanții acționarilor - procura, contractul sau actul administrativ.

Organul executiv

Stimați acționari ai SA „Angrogoscom”

Prin decizia Consiliului SA „Angrogoscom” (Procesul verbal nr. 7 din 01.04.2013) s-a decis de a convoca adunarea generală ordinară anuală a acționarilor pe 03 mai 2013, ora 12.00 pe adresa: mun. Chișinău, str. Petricani, 21/4. Înregistrarea acționarilor se va efectua cu începere de la ora 11-00.

ORDINEA DE ZI:

1. Cu privire la aprobarea raportului anual al Consiliului și Organului Executiv, privind rezultatele activității în a. 2012, planul de dezvoltare și activitate pe a. 2013.
2. Cu privire la aprobarea raportului financiar al societății pe anul 2012, normativelor de distribuire a veniturilor pe a. 2012-2013.
3. Cu privire la aprobarea raportului organizației de Audit pentru anul 2012.
4. Cu privire la alegerea membrilor Consiliului, stabilirea cuantumului retribuției muncii lor, remunerației anuale și compensațiilor.
5. Cu privire la aprobarea organizației de Audit și stabilirea cuantumului retribuției serviciilor ei.

Lista acționarilor cu drept de vot de participare la adunarea generală ordinară anuală a acționarilor e întocmită conform situației la data de 01.04.2013.

Participanții la adunare vor prezenta actele de identitate, iar reprezentanții – procură autenticată conform legislației în vigoare.

Acționarii și reprezentanții acestora pot face cunoștință cu materialele ordinii de zi începând cu 18.04.2013 în sediul SA „Angrogoscom”, între orele 10-00 – 15-00.

Consiliul SA „Angrogoscom”
Tel. 022 31-21-51

Stimați acționari ai „CRISTINA-30” S.A.!

În temeiul deciziei Consiliului Societății din 29.03.2013, organul executiv al societății anunță acționarii despre convocarea adunării generale anuale a acționarilor, pentru data de 07.05.2012, pe adresa mun. Chișinău, str. Zelinski nr. 7 of. 501. Începutul înregistrării – ora 14:00, încheierea înregistrării – ora 14:55. Începutul adunării – ora 15:00.

ORDINEA DE ZI:

1. Aprobarea dării de seamă a Consiliului Societății privind rezultatele activității în anul 2012.
2. Examinarea dării de seamă financiară a Organului executiv privind rezultatele activității pe perioada anului 2012 și perspectivele dezvoltării pe anul 2013.
3. Aprobarea dării de seamă a Comisiei de cenzori a societății privind rezultatele activității în anul 2012.
4. Cu privire la distribuirea veniturilor net a Societății pe anul 2012 și plata dividendelor. Aprobarea normativelor de repartizare a veniturilor pe anul 2013.
5. Stabilirea remunerației Organelor de Conducere și Control a societății.
6. Cu privire la alegerea membrilor Comisiei de cenzori.
7. Confirmarea organizației de audit, stabilirea cuantumului retribuției serviciilor ei.

Adunarea se desfășoară cu prezența acționarilor. Lista acționarilor care au dreptul să participe la adunarea generală este întocmită la situația din 01 aprilie 2013.

Cu materialele pentru ordinea de zi a adunării generale acționarii se pot familiariza pe adresa mun. Chișinău, str. Zelinski nr. 7 etajul 5 bir. 501, în perioada 26 aprilie 2013 – 07 mai 2013, între orele 10.00 și 14.00 zilnic în afara zilelor de odihnă.

Pentru a participa la adunare acționarii trebuie să posede buletinul de identitate, reprezentanții acționarilor – buletinul de identitate și procura legalizată conform legislației în vigoare.

Telefoanele de contact: 558052.

Совместное Предприятие “VINIA-TRAIAN” AO

(IDNO 1003600003708, Кагульский р-н, с. Гэвэноаса)

сообщает о решениях, принятых очередным годовым общим собранием акционеров, состоявшимся 29 марта 2013 года. Собрание проведено в очной форме по адресу: Кагульский р-н, с. Гэвэноаса, зал заседаний общества. Для участия в собрании зарегистрировались владельцы 112496 штук или 90,0% находящихся в обращении голосующих акций Общества.

ПОЛНАЯ ФОРМУЛИРОВКА ПРИНЯТЫХ СОБРАНИЕМ ПОСТАНОВЛЕНИЙ И РЕЗУЛЬТАТЫ ГОЛОСОВАНИЯ:

1. Утвердить отчет исполнительного органа о результатах деятельности Общества за 2012 год. (Голосовали: за-109128 голосов, против-3368 голосов).
2. Утвердить следующие приоритетные направления развития Общества на 2013 год:
 - Заготовить и переработать винограда в количестве 8000 тонн;
 - Произвести отгрузку винопродукции в количестве 600 тыс дал;
 - Получить чистый доход в сумме 4 млн лей;
 - Обустроить в ангаре раздевалку и сангруппу;
 - Построить ангар холодильника площадью 500м2 для хранения столовых сортов винограда;
 - Обустроить две квартиры в админздании ООО Гэвэноаса Агро;
 - Продолжить работы по подготовке 100га земли под посадку виноградников;
 - Открыть фирменный магазин в г. Кагуле и еще по два магазина в г. Комрате и г. Кишинёве;
 - Произвести капитальный ремонт крыши мазутки, спиртомерного отделения и подвала;
 - Приобрести автобус для перевозки работников;
 - Начать выпуск – розлива коньяка. (Голосовали: за-112496, против-0).
3. Утвердить годовой финансовый отчет Общества за отчетный 2012 год. (Голосовали: за-112496, против-0).
4. Утвердить годовой отчет совета Общества. (Голосовали: за-109128, против-3368).
5. Утвердить годовой отчет ревизионной комиссии Общества. (Голосовали: за-109128, против-3368).
6. Направить чистую прибыль 2012 года в сумме 4003054 лей на развитие производства (голосовали: за-109128, против-3368); установить следующие нормативы распределения прогнозируемой прибыли на 2013 год: на развитие производства – 100,0% (голосовали: за-109128, против-3368).
7. Досрочно прекратить полномочия членов ревизионной комиссии. (Голосовали: за-112496, против-0).
8. Избрать в члены ревизионной комиссии Общества: Тодорову Веру Борисовну (голосовали: за-109128, против-3368), Юрашку Марию Степановну (голосовали: за-109128, против-3368), Ивасенко Татьяну Петровну (голосовали: за-109128, против-3368); четвертая кандидатура набрала 112496 голосов против; председателем комиссии избрать Тодорову Веру Борисовну (голосовали: за-109128, против-3368).
9. Утвердить аудиторскую организацию «Roit-Audit» S.R.L. для проведения очередного обязательного аудита за 2013 год и установить размер оплаты её услуг в сумме 20 тыс. лей. (Голосовали: за-112496, против-0).

Настоящее сообщение составила секретарь собрания Виорика Герасименко, тел. (293)57-473. Дата составления сообщения – 01.04.2013 г.

În atenția acționarilor S.A. “C.A.-2811”!

Consiliul Societății convoacă adunarea generală anuală cu prezența acționarilor la 14 mai 2013 pe adresa: or. Orhei, str. Unirii, 49, oficiul Societății.

ORDINEA DE ZI:

1. Darea de seamă anuală a Consiliului Societății și a executivului ei despre activitatea sa în anul 2012 și direcțiile prioritare de activitate ale Societății în anul 2013.
2. Darea de seamă a comisiei de cenzori pentru anul 2012 și aprobarea raportului de audit.
3. Cu privire la repartizarea beneficiului net pentru anul 2012 și aprobarea normativelor de repartizare preventivă a beneficiului net pentru anul 2013.
4. Cu privire la efectuarea unor tranzacții de proporții în conformitate cu art. 82 și 83 al Legii cu privire la societățile pe acțiuni.
5. Cu privire la constituirea întreprinderilor mixte cu investitori străini, producerilor comune și proiectelor investiționale.
6. Cu privire la introducerea modificărilor și completărilor în statutul Societății.
7. Stabilirea cuantumului retribuției lunare a muncii membrilor Consiliului Societății și a Comisiei de Cenzori. Alegerea membrilor Consiliului Societății și Comisiei de Cenzori.
8. Confirmarea organizației de audit și stabilirea cuantumului retribuției serviciilor ei.
9. Cu privire la autentificarea procesului-verbal al adunării generale a acționarilor.

Înregistrarea acționarilor 13:00 – 13:45.

Începutul adunării 14:00.

Lista acționarilor cu drept de participare la adunare a fost perfectată conform situației din 30.03.2013.

Acționarii vor avea asupra lor buletinul de identitate, iar reprezentanții acționarilor – o procură, perfectată conform legislației în vigoare.

Cu materialele de zi acționarii pot lua cunoștință, începând cu data de 04.05.2013 la sediul Societății, între orele 8:00 – 15:00, sâmbătă și duminică – zile de odihnă. Adresa juridică a societății: or. Orhei, str. Unirii, 49.

Relații la tel. (235) 2-45-51
Administrația S.A. «C.A.-2811»

Consiliul S.A. “Drumuri Căinari”

anunță convocarea adunării generale anuale a acționarilor la data de 24 aprilie 2013, ora 11.00, la sediul a S.A. „Drumuri Căinari”: or. Căinari, str. Ștefan Vodă, sala de ședințe. Începutul înregistrării – 10.00. Sfârșitul înregistrării – 10.45.

ORDINEA DE ZI:

1. Examinarea dării de seamă financiară anuale a societății pentru anul 2012.
2. Aprobarea dării de seamă anuale a Consiliului societății pentru anul 2012.
3. Aprobarea dării de seamă anuale a Comisiei de cenzori și a raportului companiei de audit pentru anul 2012.
4. Repartizarea profitului net obținut în anul 2012, inclusiv plata dividendelor anuale pentru perioada anului 2012.
5. Stabilirea cuantumului retribuției muncii membrilor Consiliului societății.
6. Alegerea membrilor Consiliului societății.
7. Legalizarea semnăturilor președintelui și secretarului pe procesul verbal al adunării generale.

Adunarea generală a acționarilor se ține cu prezența acționarilor. Lista acționarilor care au dreptul să participe la adunare este întocmită la 03 aprilie 2013.

Acționarii pot lua cunoștință de materialele cu privire la ordinea de zi a adunării generale anuale a acționarilor începând cu data de 10 aprilie 2013 între orele 08.00-17.00, în zilele de lucru, la sediul întreprinderii: or. Căinari, str. Ștefan Vodă.

Pentru participare, acționarii vor prezenta buletinul de identitate, iar reprezentanții și procura asigurată în modul stabilit de lege.

Societatea pe Acțiuni „Javgurvin”

Vă aduce la cunoștință, că Consiliul Societății a adoptat hotărârea cu privire la convocarea adunării generale anuale a acționarilor la data de 18.05.2013, ora 10.00, pe adresa: r-nul Cimișlia, s. Javgur, S.A. „Javgurvin”. Înregistrarea participanților de la ora 9.00 pînă la 9.45.

ORDINEA DE ZI:

1. Darea de seamă economico-financiară a societății pe anul 2012.
2. Darea de seamă a comisiei de cenzori pe anul 2012.
3. Repartizarea beneficiului pentru anul 2012 normativelor de repartizare a profitului pe anul 2013.
4. Alegerea membrilor consiliului S.A. „JAVGURVIN”.
5. Alegerea membrilor comisiei de cenzori.
6. Alegerea Președintelui societății.

De materialele referitoare la ordinea de zi puteți lua cunoștință pe adresa: r-nul Cimișlia, s. Javgur, S.A. „Javgurvin”, în zilele de lucru începând cu 15.04.2013 de la orele 10.00 – 12.00.

Relații la telefonul:
0241-79-640, 0241-79-641.
Consiliul Societății pe Acțiuni „Javgurvin”.

Spre atenția acționarilor S.A. „Drumuri Cahul”

Vă aducem la cunoștință că la 01.04.2013 a avut loc ședința consiliului, la care au fost prezenți 100% din cei 5 membri ai consiliului.

AU FOST LUATE URMĂTOARELE HOTĂRÎRI REFERITOR LA ORDINEA DE ZI A ȘEDINȚEI CONSILIULI.

- S-a anulat deciziile aprobate la ședința consiliului societății pe acțiuni “Drumuri Cahul” din 26.02.2013.
- S-a aprobat darea de seamă privind rezultatele emisiunii suplimentare de acțiuni în sumă de 10.709.800 (zece milioane șapte sute nouă mii opt sute) lei și lista subscriitorilor.
- S-au aprobat modificările și completările la Statutul Societății, legate de rezultatele emisiunii suplimentare de acțiuni.

Consiliul societății
Relații la tel: 0299-43-494

“Hidroconstructor” SA

In baza deciziei Consiliului Societății pe Acțiuni “Hidroconstructor” din 20.03.13 Anunța convocarea adunării generale anuale ordinare a acționarilor la data de 14.05.13 ora 11.00 in sala de sedinte a Societatii pe adresa: s. Pelivan r-ul Orhei. Începutul înregistrării acționarilor – ora 11.00.

ORDINEA DE ZI:

1. Aprobarea dării de seama anuala Consiliului Societatii cu privire rezultatele activitatii pe anul 2012 si directiile principale de activitate ale Societatii pe anul 2013.
2. Darea de seama a organului executiv despre activitatea economico-financiară pentru anul 2012.
3. Darea de seama anuala a comisiei de cenzori.
4. Aprobarea normativelor de repartizare a profitului pentru anul 2012.
5. Alegerea Consiliului Societatii si stabilirea cuantumului retributiei muncii membrilor Consiliului.
6. Autotenticarea semnaturilor presedintelui si secretarului adunarii generale de catre Comisia de cenzori.
7. Diverse.

Cu materialele ordinii de zi a adunării acționarilor pot lua cunoștința în sediul Societatii amplasat pe adresa: RM. R-ul Orhei s. Pelivan, in perioada 10.04-10.05.2013 intre orele 8.00-16.00. Participantii la Adunare prezinta buletinul de identitate, iar reprezentatii lor – procura autentificata conform Legislatiei in vigoare.

Consiliul SA "UNIC-SEM"

anunța convocarea adunării generale anuale a acționarilor pentru data de 04.05.2013, în incinta societății pe adresa: mun. Chișinău, Sfântul Gheorghe, 3. Adunarea se va desfășura cu prezența personală a acționarilor. Începutul înregistrării – ora 9:00. Începutul adunării – ora 10:00.

ORDINEA DE ZI:

1. Darea de seamă a consiliului societății privind activitatea societății în 2012.
2. Aprobarea direcțiilor prioritare ale activității societății pe anul 2013.
3. Darea de seamă financiară, aprobarea raportului financiar.
4. Diverse

Lista acționarilor cu drept de participare la adunarea va fi întocmită la data 04.03.2013

Despre materialele incluse pe ordinea de zi a adunării acționarii vor lua cunoștință cu începere din 20.04.2013 (orele 9:00 – 15:00) pe adresa: mun Chișinău, str. Sfântul Gheorghe, 3.

Acționarii vor avea asupra lor buletinul de identitate, iar reprezentanții acționarilor cu procura perfectată în conformitate cu legislația în vigoare.

Relatii la tel. 54-19-98

Consiliul SA „Hirjauca-Vin”

Anunță convocarea adunării generale anuale a acționarilor, care va avea loc în localul Societății la 08.05.2013, pe adresa r-1 Călărași, s. Hirjauca, ora 11:00. Începutul înregistrării – ora 10:00.

ORDINEA DE ZI

1. Darea de seamă a Consiliului societății și a directorului pe anul 2012.
2. Examinarea și aprobarea raportului financiar pe anul 2012.
3. Raportul comisiei de cenzori și decizia auditului.
4. Confirmarea organizației de Audit și stabilirea cuantumului retribuiției serviciilor ei.

Materialele cu privire la ordinea de zi vor fi prezentate la contabilitatea societății începând cu 26.04.2013, între orele 10:00 – 17:00.

Lista acționarilor cu drept de participare la adunare este întocmită conform situației de la 26.03.2013. Participanții la adunare vor prezenta buletinul de identitate, iar reprezentanții acționarilor – procura autentificată.

Consiliul SA „Hirjauca-Vin”

În atenția acționarilor S.A. "Centrul de modă"!

Adunarea generală anuală a acționarilor din 25 martie 2013 a aprobat următoarele

HOTĂRÎRI:

1. Se aprobă darea de seamă anuală a Consiliului Societății.
2. Se aprobă darea de seamă financiară a Societății și direcțiile de dezvoltare în anul 2013.
3. Se aprobă darea de seamă a Comisiei de Cenzori.
4. Se aprobă repartizarea profitului net obținut în a. 2012 și normativul de repartizare în a. 2013.
5. Se aprobă remunerarea muncii membrilor organelor de conducere și control a Societății.
6. Se aprobă firma de audit "Brio Prim" S.R.L. și cuantumul de plată pentru servicii pentru anul 2013.

Adunarea generală anuală a acționarilor din 25 martie 2013 a aprobat hotărârea cu privire la plata dividendelor anuale.

Lista acționarilor, care au dreptul să primească dividende, este întocmită la data de 20.02.2013.

Cuantumul dividendelor pe o acțiune aflată în circulație constituie 0,48 bani. Plata dividendelor se va efectua începând cu 22.04.2013 pînă la 31.05.2013, de către contabilitatea firmei "Centrul de modă" situată pe adresa: mun. Chișinău, bd. Ștefan cel Mare 182, et. 3 of. 301.

Consiliul Societății

УВАЖАЕМЫЙ АКЦИОНЕР SC "Principial-E" SA!

Уведомляем Вас о созыве годового общего собрания акционеров в очной форме,

СО СЛЕДУЮЩЕЙ ПОВЕСТКОЙ ДНЯ:

1. Утверждение годового финансового отчета Общества по итогам деятельности в 2012 году.
2. Утверждение годового отчета ревизора за 2012 год.
3. Утверждение устава Общества в новой редакции.

Список акционеров, имеющих право на участие в собрании, составлен по состоянию на 28.03.2013 года, независимым регистратором «Registru-A» SA. Собрание состоится 03.05.2013 года в 11-00 часов по адресу: г. Кишинев, ул. Зелинского, 7, офис 501. Начало регистрации акционеров 10-30 до 10-55.

С материалами по повестке дня годового общего собрания, акционеры, имеющие право на участие в собрании, могут ознакомиться, начиная с 24.04.2013 года по адресу: Кишинев, ул. Зелинского, 7, офис 501.

Акционерам для участия в собрании иметь при себе документы, удостоверяющие личность, а представителям – доверенность, заверенную в установленном законодательством РМ порядке.

Контактный телефон/факс (022) 52-11-15

S.A. "ELCOM"

În conformitate cu art. 54 al Legii cu privire la piața valorilor mobiliare, S.A. „ELCOM”, cod fiscal 1003606001795, comunică despre apariția în registrul emitentului a persoanei ce deține cel puțin 5% din valorile mobiliare cu drept de vot: S.C. „VITLOZVAL GRUP” S.R.L. ce a procurat la Bursa de Valori a Moldovei 6456 acțiuni, ceea ce constituie 5,37% din totalul valorilor mobiliare emise.

Stimați acționari C.P.C. "CEREALE-PRUT" S.A.!

Organul executiv, conform deciziei Consiliului Societății din 26.03.2013, anunță convocarea adunării generale anuale ordinare a acționarilor, cu prezența acționarilor, care va avea loc la 08 mai 2013, la orele 11-00 la sediul Societății pe adresa: or. Ungheni, str. Oleg Ungureanu, 1. Înregistrarea participanților între orele 10-00 – 10-50.

ORDINEA DE ZI:

1. Aprobarea dării de seamă a Consiliului Societății cu privire la rezultatele activității Societății pentru anul 2012.
2. Aprobarea dării de seamă a organului executiv cu privire la rezultatele activității Societății pentru anul 2012 și direcțiile principale de activitate pentru anul 2013.
3. Examinarea dării de seamă financiare a Societății pentru anul 2012 și concluzia auditorului privind bilanțul Societății.
4. Aprobarea dării de seamă a comisiei de cenzori și concluzia privind rezultatele activității Societății pentru anul 2012.
5. Despre acoperirea pierderilor pentru anul 2012 și aprobarea normativelor de repartizare a profitului net pentru anul 2013.
6. Aprobarea organizației de audit pentru anul 2013. Stabilirea cuantumului retribuiției serviciilor ei.

Lista acționarilor cu drept de participare la adunare a fost întocmită conform situației din 01 aprilie 2013.

Pentru înregistrare la adunare este necesar să prezentați actele de identitate și, pentru reprezentanți, procura legalizată în modul stabilit.

Acționarii se pot familiariza cu materialele, referitor ordinei de zi a adunării generale a acționarilor, începând cu 28 aprilie 2013 la sediul Societății între orele 10.00 – 12.00 la juristul Societății dl G. Damian tel. 0-236-22730.

Совет SA „UNIVERSCOM”

Объявляет о созыве очередного годового общего собрания акционеров в очной форме на 30 апреля 2013 года по адресу: мун. Кишинев, ул. Петриканы, 21/3, актовый зал. Начало регистрации – 10-00. Окончание регистрации – 10-45. Начало собрания – 11-00.

ПОВЕСТКА ДНЯ:

1. Утверждение отчета Исполнительного органа по итогам деятельности за 2012 год и Бизнес-плана Общества на 2013 год.
2. Утверждение годового отчета Совета Общества за 2012 год.
3. Утверждение финансового отчета Общества за 2012 год и рассмотрение заключения Аудитора Общества по нему.
4. Утверждение годового отчета Ревизионной комиссии Общества за 2012 год.
5. О распределении прибыли и о размере дивидендов акционерам за 2012 год, и нормативах распределения прибыли на 2013 год.
6. Утверждение размера оплаты труда, годовых вознаграждений и компенсаций органам управления и контроля.
7. О досрочном прекращении полномочий Ревизионной комиссии Общества и избрании нового состава Ревизионной комиссии Общества „Universcom” SA.
8. Утверждение Аудитора Общества и размера оплаты его услуг.

Список акционеров, имеющих право на участие в очередном годовом общем собрании акционеров, составлен независимым регистратором „Registru-F” SA по состоянию на 25.03.2013 года.

Акционеры должны представить документ, удостоверяющий их личность, а их представители и доверенность, составленную согласно действующему законодательству.

С материалами к повестке дня очередного годового общего собрания акционеров можно ознакомиться, начиная с 19 апреля 2013 года, по адресу: Кишинев, ул. Петриканы, 21/3, в рабочие дни с 10-00 до 16-00 в приемной.

Совет Общества

АО «Чадыр-Петрол»

сообщает, что 17 мая 2013г. в 11-00 часов состоится отчетно-выборное собрание акционеров по адресу: г. Чадыр-Лунга ул. Буджакская, 17

ПОВЕСТКА ДНЯ

1. Отчет руководящих органов АО «Чадыр-Петрол» о финансово-экономической деятельности предприятия за 2012 год и его утверждение, программа деятельности предприятия на 2013 год.
2. Отчет ревизионной комиссии и его утверждение.
3. Отчет аудитора.
4. Распределение прибыли за 2012год и утверждение нормативов распределения прибыли на 2013 год.
5. Утверждение Устава АО «Чадыр-Петрол» в новой редакции.
6. Выборы руководящих органов АО «Чадыр-Петрол» (руководитель, совет, ревизионная комиссия) и утверждение оплаты их труда.
7. Утверждение аудитора АО «Чадыр-Петрол» и размеров оплаты его услуг на 2013 год.

ДОПОЛНИТЕЛЬНАЯ ИНФОРМАЦИЯ

– собрание проводится в отчетной форме – список акционеров имеющих право участвовать в работе собрания, составлен на 03 апреля 2012 года.

– регистрация акционеров и их представителей осуществляется в 10-00 часов 17 мая 2013 года.

– с материалами общего собрания акционеры могут ознакомиться с 10 мая 2013 года.

Совет Общества

Исполнительный орган СМС "Масон" S.A.

на основании решения Совета общества извещает акционеров о созыве очередного годового общего собрания акционеров в очной форме 17 мая 2013 г.

С ПОВЕСТКОЙ ДНЯ:

1. Отчет Совета общества и рассмотрение финансового отчета за 2012 год.
2. Отчет ревизионной комиссии.
3. О распределении прибыли за 2012 год и утверждение нормативов распределения прибыли на 2013 год.
4. Выборы Совета общества.
5. Утверждение аудиторской организации.

Общее собрание состоится 17 мая 2013 г. в очной форме по адресу: мун. Кишинэу, ул. Узинелор, 104 в 15 часов.

Регистрация акционеров с 14 часов до 14 час. 45 минут.

Список акционеров, имеющих право на участие в общем собрании, составлен на учетную дату 3 апреля 2013 г. в соответствии со ст. 54 Закона об акционерных обществах.

С материалами к повестке дня общего собрания акционеры могут ознакомиться с 6 мая 2013 г. с 9 часов до 16 часов (кроме выходных) по адресу: мун. Кишинэу, ул. Узинелор, 104, каб. 206.

Справки по телефону: 022-40-58-99

Tipografia „Raza de Sud” SA

Совет акционерного общества сообщает о созыве годового общего собрания акционеров общества „Raza de Sud”, которое состоится 7 мая 2013 года в очной форме по адресу: г. Кахул, ул. Фрунзе, 62.

ПОВЕСТКА ДНЯ:

1. Отчет Совета общества за 2012 год.
2. Рассмотрение и утверждение годового финансового отчета общества за 2012 год.
3. Отчет ревизионной комиссии за 2012 год.
4. Утверждение и распределение чистой прибыли за 2012 год.
5. Утверждение нормативов распределения прибыли на 2013 год.
6. Утверждение аудиторской организации и установление размера оплаты ее аудиторских услуг.
7. О реорганизации общества путем разделения.
8. Рассмотрение, утверждение отчета, касающегося оценки имущества общества.
9. Рассмотрение вопроса, касающегося проекта раздела общества.
10. Рассмотрение вопроса, касающегося разделительного бухгалтерского баланса и акта приема-передачи имущества.
11. Рассмотрение вопроса изменений в существующих учредительных документах общества, которыми передается часть имущества общества в результате реорганизации и возложение полномочий на ответственных лиц за регистрацию принятых изменений в учредительных документах общества.
12. Рассмотрение вопроса, касающегося уменьшения социального капитала общества путем аннулирования казначейских акций.
13. Рассмотрение вопроса, касающегося утверждения подписей.

Начало регистрации – 11.00.

Начало собрания – 12.00.

С материалами к повестке дня акционеры смогут ознакомиться, начиная с 26 апреля 2013 года с 10.00 до 17.00 в бухгалтерии общества.

Список акционеров с правом участия в собрании должен быть составлен независимым регистратором общества по состоянию на 22 марта 2013 года.

Акционеры должны иметь при себе удостоверение личности, а их представители – доверенности и удостоверения личности.

Consiliul SA «Avion-LV»

a aprobat hotărârea privind convocarea adunării generale ordinare a acționarilor, cu prezența acestora, pe 08 mai 2013 pe adresa mun. Chișinău, str. Gr. Vieru, 22/1, of. 58. Înregistrarea acționarilor de la 09-30 până la 09-55. Începutul adunării 10-00.

CU URMĂTOAREA ORDINE DE ZI:

1. Aprobarea dării de seamă anuale al Consiliului. Aprobarea raportului financiar anual a societății pe anul 2012.
2. Aprobarea dării de seamă anuale a Comisiei de cenzori.
3. Repartizarea profitului pe anul 2012.
4. Majorarea capitalului social a societății prin intermediu emisiunii suplimentare închise de acțiuni și aprobarea valorii aportului nebănesc.
5. Aprobarea valorii aportului.
6. Aprobarea actelor de primire-predare.
7. Aprobarea rezultatelor emisiunii suplimentare închise și a listei preliminare a subscrisorilor.
8. Aprobarea modificărilor în statutul societății.
9. Alegerea Consiliului societății și stabilirea cuantumului remunerației. Aprobarea Regulamentului Consiliului societății.
10. Alegerea Comisiei de cenzori și stabilirea cuantumului remunerației.
11. Aprobarea companiei de audit și stabilirea cuantumului remunerației.
12. Autentificarea semnăturilor Președintelui și secretarului în procesul verbal al adunării generale.

Lista acționarilor este întocmită la situația de 25.03.2012. Toate materialele pentru ordinea de zi a adunării generale a acționarilor vor fi expuse cu 10 zile înainte de ținerea ei, de la 12-00 până la 13-00 pe adresa mun. Chișinău, str. Gr. Vieru, 22/1, of. 60.

Acționarii se vor prezenta cu actele ce vor confirma identitatea lor, iar reprezentanții cu procura întocmită în conformitate cu legislația în vigoare și actul de identitate.

Cu respect, Consiliul Societății

Consiliul SA «Cenușăreasa»

a aprobat hotărârea privind convocarea adunării generale ordinare a acționarilor, cu prezența acestora, pe 08 mai 2013 pe adresa mun. Chișinău, str. Gr. Vieru, 22/1, of. 58. Înregistrarea acționarilor de la 13-30 până la 13-55. Începutul adunării 14-00.

CU URMĂTOAREA ORDINE DE ZI:

1. Aprobarea dării de seamă anuale al Consiliului. Aprobarea raportului financiar anual al societății pe anul 2012..
2. Aprobarea dării de seamă anuale a Comisiei de cenzori.
3. Repartizarea profitului pe anul 2012.
4. Majorarea capitalului social a societății prin intermediu emisiunii suplimentare închise de acțiuni și aprobarea valorii aportului nebănesc.
5. Aprobarea valorii aportului.
6. Aprobarea actelor de primire-predare.
7. Aprobarea rezultatelor emisiunii suplimentare închise și a listei preliminare a subscrisorilor.
8. Aprobarea modificărilor în statutul societății.
9. Alegerea Consiliului societății și stabilirea cuantumului remunerației. Aprobarea Regulamentului Consiliului societății.
10. Alegerea Comisiei de cenzori și stabilirea cuantumului remunerației.
11. Aprobarea companiei de audit și stabilirea cuantumului remunerației.
12. Autentificarea semnăturilor Președintelui și secretarului în procesul verbal al adunării generale.

Lista acționarilor este întocmită la situația de 25 martie 2013. Toate materialele pentru ordinea de zi a adunării generale a acționarilor vor fi expuse cu 10 zile înainte de ținerea ei, de la 12-00 până la 13-00 pe adresa mun. Chișinău, str. Gr. Vieru, 22/1, of. 60.

Acționarii se vor prezenta cu actele ce vor confirma identitatea lor, iar reprezentanții cu procura întocmită în conformitate cu legislația în vigoare și actul de identitate.

Cu respect, Consiliul Societății

Consiliul SA «Botava»

a aprobat hotărârea privind convocarea adunării generale ordinare a acționarilor, cu prezența acestora, pe 08 mai 2013 pe adresa mun. Chișinău, str. Gr. Vieru, 22/1, of. 58. Înregistrarea acționarilor de la 11-30 până la 11-55. Începutul adunării 12-00.

CU URMĂTOAREA ORDINE DE ZI:

1. Aprobarea dării de seamă anuale al Consiliului. Aprobarea raportului financiar anual al societății pe anul 2012.
2. Aprobarea dării de seamă anuale a Comisiei de cenzori.
3. Repartizarea profitului pe anul 2012.
4. Aprobarea modificărilor în statutul societății.
5. Alegerea Comisiei de cenzori și stabilirea cuantumului remunerației.
6. Aprobarea companiei de audit și stabilirea cuantumului remunerației.
7. Autentificarea semnăturilor Președintelui și secretarului în procesul verbal al adunării generale.

Lista acționarilor este întocmită la situația de 25.03.2012. Toate materialele pentru ordinea de zi a adunării generale a acționarilor vor fi expuse cu 10 zile înainte de ținerea ei, de la 12-00 până la 13-00 pe adresa mun. Chișinău, str. Gr. Vieru, 22/1, of. 60.

Acționarii se vor prezenta cu actele ce vor confirma identitatea lor, iar reprezentanții cu procura întocmită în conformitate cu legislația în vigoare și actul de identitate.

Cu respect, Consiliul Societății

Stimați acționari ai S.A. „Casa Nuntii – Noroc”

Consiliul societății anunță despre convocarea adunării generale ordinare anuale a acționarilor, care va avea loc la 03 mai 2013 pe adresa: mun. Chișinău, str. Sucevita – 34, în incinta societății. Înregistrarea acționarilor – între orele 08-30 – 09.20 pe adresa indicată mai sus. Începutul adunării – ora 09.30.

ORDINEA DE ZI:

1. Darea de seamă a Consiliului Societății despre activitatea sa în a. 2012.
2. Darea de seamă a organului executiv despre activitatea economico-financiară în a. 2012 și direcțiile principale de activitate pentru a. 2013.
3. Darea de seamă a comisiei de cenzori pe anul 2012.
4. Repartizarea beneficiului a. 2012. Aprobarea normelor de repartizare a beneficiului a. 2013
5. Repartizarea beneficiului anilor precedenți.
6. Confirmarea organizației de audit și stabilirea cuantumului retribuției serviciilor ei.
7. Cu privire la autentificarea semnăturilor președintelui și secretarului din procesul verbal al adunării generale a acționarilor.

Adunarea generală ordinară anuală a acționarilor va fi ținută cu prezența acționarilor sau reprezentanților lor, prezentând buletinul de identitate sau procura perfectată în conformitate cu prevederile legislației.

Lista acționarilor cu drept de participare la adunarea generală ordinară anuală a acționarilor este întocmită la situația de 20.03.2013 de către R.I. "Registru" S.A.

S-a stabilit, că acționarii pot lua cunoștință cu materialele pentru ordinea de zi a adunării generale cu 10 zile înainte de ținerea adunării între orele 10.00 -16.00 la sediul societății pe adresa: mun. Chisinau, str. Sucevita, 34.

Acționarii vor fi informați despre convocarea adunării generale ordinare anuale a acționarilor prin expedierea avizelor tuturor acționarilor (reprezentanților lor legali sau deținătorilor nominali) și publicarea informației în ziarul „Capital Market”.

Participanții la adunarea generală ordinară anuală a acționarilor se vor înregistra de către comisia de înregistrare: Petrascu A., Crijanovschi P., și Petrașcu Alina.

**Relații la tel: 51-19-46
Consiliul Societății**

S.A. ÎNTREPRINDEREA PISCICOLĂ „GHIDRIN”

or. Fălești, str. Ștefan cel Mare, 104

COMUNICAT INFORMATIV

La 28.03.2013 a avut loc Adunarea generală a acționarilor S.A. „Ghidrin” pe adresa: str. Ștefan cel Mare, 104, cvorum – 87.682%

LA ADUNARE SA-U APROBAT URMĂTOARELE DECIZII:

1. Aprobarea dării de seamă privind activitatea financiar-economică pe anul 2012 și aprobarea perspectivele de dezvoltare pe anul 2013.
2. Darea de seamă a comisiei de cenzori.
3. Remunerarea membrilor Consiliului Societății.
4. Repartizarea venitului pe anul 2012 – 0%
5. Aprobarea normativelor pe anul 2013– acoperirea pierderilor din anul 2011-2012
6. Aprobarea membrilor Consiliului Societății în următoarea componență:
Președinte – Nicolae Mutoi,
Membri – Vladimir Pernai, Piotr Pernai, Astafi Tamara, Furculița Aurica
7. Despre legalizarea /autentificarea/ procesului verbal al adunării generale a acționarilor de către comisia de cenzori.

Director Vitalie Ion Pernai

Spre atenția acționarilor S.A. „Drumuri-Edineț”

Vă aducem la cunoștință că la data de 13.03.2013 a avut loc ședința consiliului S.A. „Drumuri-Edineț”, la care a fost ales un nou director executiv – Cioclea Iurie Alexei.

În atenția acționarilor SA “Drum-2”!

Consiliul Societății convoacă adunarea generală anuală cu prezența acționarilor la 17 mai 2013 pe adresa: or. Orhei, str. Eliberării, 162, oficiul Societății.

ORDINEA DE ZI:

1. Darea de seamă anuală a Consiliului Societății și a executivului ei despre activitatea sa în anul 2012 și direcțiile prioritare de activitate ale Societății în anul 2013.
2. Darea de seamă a comisiei de cenzori pentru anul 2012 și aprobarea raportului de audit.
3. Cu privire la acoperirea pierderilor pentru anul 2012 și aprobarea normativelor de repartizare preventivă a beneficiului net pentru anul 2013.
4. Cu privire la efectuarea unor tranzacții de proporții în conformitate cu art. 82 și 83 al Legii cu privire la societățile pe acțiuni.
5. Cu privire la constituirea întreprinderilor mixte cu investitori străini, producerilor comune și proiectelor investiționale.
6. Cu privire la introducerea modificărilor și completărilor în statutul Societății.
7. Stabilirea cuantumului retribuției lunare a muncii membrilor Consiliului Societății și a Comisiei de Cenzori. Alegerea membrilor Consiliului Societății și Comisiei de Cenzori.
8. Confirmarea organizației de audit și stabilirea cuantumului retribuției serviciilor ei.
9. Cu privire la autentificarea procesului-verbal al adunării generale a acționarilor.

Înregistrarea acționarilor 15:00 – 15:45.

Începutul adunării 16:00.

Lista acționarilor cu drept de participare la adunare a fost perfectată conform situației din 02.04.2013.

Acționarii vor avea asupra lor buletinul de identitate, iar reprezentanții acționarilor – o procură, perfectată conform legislației în vigoare.

Cu materialele de pe ordinea de zi acționarii pot lua cunoștință, începând cu data de 07.05.2013 la sediul Societății, între orele 8:00 – 15:00, sîmbătă și duminică – zile de odihnă. Adresa juridică a societății: or. Orhei, str. Eliberării, 162.

**Relații la tel. (235) 2-42-59.
Administrația SA “Drum-2”**

În atenția acționarilor SA “Presudor”

Societatea pe acțiuni “Presudor” aduce la cunoștință acționarilor săi, că la data de 16 martie 2013 la ora 14-00 a avut loc adunarea generală anuală a acționarilor cu prezența acționarilor. Cvorum la adunare – 97,13% din numărul total de acțiuni cu drept de vot ale Societății.

PE ÎNTREBĂRILE ORDINII DE ZI S-A HOTĂRÎT:

1. Cu privire la aprobarea dării de seamă anuale a Consiliului Societății privind activitatea sa în anul 2012 a aproba Darea de seamă a Consiliului SA “Presudor” privind activitatea sa în a. 2012.
2. Cu privire la examinarea dării de seamă financiare anuale a Societății pentru anul 2012 a lua act de darea de seamă financiară anuală a Societății pentru a. 2012.
3. Cu privire la aprobarea dării de seamă anuale a Comisiei de cenzori și concluziilor organizației de audit privind activitatea economico-financiară a Societății pe anul 2012 a aproba Darea de seamă anuală a Comisiei de cenzor SA “Presudor”. A lua concluziile organizației de audit SA “Audit Concret” referitoare la activitatea economico-financiară a SA Presudor” în a. 2012.
4. Cu privire la stabilirea cuantumului retribuției muncii, remunerațiilor anuale și compensațiilor membrilor Consiliului Societății Adunarea Generală a acționarilor a decis, că membrii Consiliului SA “Presudor” să activeze în a. 2013 fără remunerarea muncii lor.
5. Cu privire la încetarea înainte de termen a împuternicirilor membrilor Consiliului Societății și alegerea membrilor Consiliului Societății pe termen nou a alege în Consiliul SA “Presudor” pe termen de 4 ani d-nii Viorel Petelca, Pavel Untilă, Vitalie Nani.

Organul executiv al SA “Presudor”

În atenția acționarilor S.A. „Săiți”

Consiliul S.A. „Săiți”, anunță convocarea adunării generale ordinare anuale cu prezența acționarilor care va avea loc la dala de 15 mai 2013 pe adresa: s. Săiți r. Căușeni în incinta sălii S.A. „Săiți”. Începutul adunării- ora 11.00

ORDINEA DE ZI:

1. Arobarea dării de seamă privind activitatea financiar-economică pe anul 2012 și perspectivele dezvoltării pe anul 2013.
2. Arobrea dării de seamă a comisiei de cenzori.
3. Cu privire la repartizarea profitului pe anul 2012 și aprobarea normativelor de repartizare a profitului pe anul 2013.
4. Alegerea membrilor consiliului societății.
5. Alegerea membrilor comisiei de cenzori.
6. Confirmarea organizației de audit și stabilirea cuantumului retribuției serviciilor ei.
7. Cu privire la contractarea creditelor bancare și transmiterea în gaj BĂNCII, a bunurilor societății pentru asigurarea rambursării creditelor.
8. Cu privire la împuternicirea conducătorului societății cu dreptul de a semna contracte de credit, gaj și alte documente.
9. Privind autentificarea procesului verbal al adunării generale a acționarilor de către comisia de cenzori.

Lista acționarilor cu drept de participare la adunare este întocmită la data de 4 aprilie anul 2013.

Acționarii pot lua cunoștință cu materialele privind ordinea de zi a adunării generale zilnic cu 10 zile înainte de adunare între orele 9.00-17.00

Pentru participare la adunare, acționarii vor prezenta buletinul de identitate, iar reprezentanții acestora și procura perfectată conform legislației în vigoare.

Consiliul societății S.A. „Săiți”

**Societatea pe Acțiuni
"AUTOMAT"**

(în proces de lichidare)

Anunță convocarea adunării generale ordinare anuale a acționarilor "AUTOMAT" S.A., cu prezența acționarilor, care va avea loc la data de „8” mai 2013, orele 11-00, pe adresa: mun. Chișinău, str. N. Zelinski, 7, oficiu 501. Înregistrarea participanților – de la orele 10-00 pînă la 10-50.

ORDINEA DE ZI:

1. Aprobarea dărilor de seamă anuale a Consiliului Societății cu privire la rezultatele activității în anul 2012.
2. Examinarea dării de seamă financiară a Societății cu privire la rezultatele activității în anul 2012.
3. Aprobarea dării de seamă anuale a Cenzorului Societății pentru anul 2012. Examinarea și aprobarea avizelor Cenzorului la dările de seamă prezentate pentru examinare AGA.
4. Cu privire la distribuirea venitului net a Societății pentru anul 2012. Aprobarea normativelor de repartizare a venitului pentru anul 2013.
5. Confirmarea organizației de audit a Societății și stabilirea cuantumului retribuției serviciilor ei.
6. Cu privire la încheierea tranzacțiilor de proporții.

Lista acționarilor, cu dreptul de participare la adunare, va fi întocmită la situația din 4 aprilie 2013.

Acționarii pot lua cunoștință cu materialele ordinii de zi, începând cu „28” aprilie 2013 în zilele de lucru de la orele 10-00 până la 12-00, pe adresa: mun. Chișinău, str. N. Zelinski, 7, oficiu 501.

Pentru participare la adunare este necesar să prezentați documentul ce autentifică identitatea, iar în cazul transmiterii dreptului de vot – și procura autentificată conform legislației în vigoare a Republicii Moldova.

**Relații la tel. 52-11-15.
Lichidatorul SA „Automat”**

**Societatea pe acțiuni
"PLUGUȘOR-APC"**

vă aduce la cunoștință, că Conciliul Societății, a luat hotărârea despre convocarea Adunării Generale ordinare anuale cu prezența acționarilor, pe data de 04 mai 2013 la orele 11:00 pe adresa or. Cimișlia, str. Burebista, 1, la sediul administrativ S.A. "PLUGUȘOR-APC". Începutul înregistrării – 10:00. Sfârșitul înregistrării – 11:00.

ORDINEA DE ZI:

1. Aprobarea dării de seamă a organului executiv referitor la rezultatele activității pe anul 2012 și a planului de activitate pe anul 2013.
2. Aprobarea raportului anual al Comisiei de cenzori pentru anul 2012.
3. Aprobarea avizului organizației de audit.
4. Confirmarea organizației de audit și stabilirea cuantumului retribuției muncii lor.
5. Alegerea membrilor Consiliului Societății și aprobarea cuantumului retribuției muncii lor.
6. Cu privire la plata dividendelor.

De materialele referitoare la ordinea de zi a Adunării Generale ordinare se poate de luat cunoștință pe adresa or. Cimișlia, str. Burebista, 1, clădirea administrativă, începând cu 24.04.2013 între orele 9:00 – 16:00 în zilele de lucru.

Lista acționarilor cu drept de participare la Adunarea Generală va fi întocmită de către registratorul independent REGISTRUL-F potrivit situației din 03.04.2013.

Pentru participarea la Adunare Generală e necesare să aveți documentul de identitate. În caz dacă nu aveți posibilitate să participați personal la adunare, veți delega reprezentatul Dvs cu procura autentificată conform legislației.

**Relațiile la telefon 0 241 23886, 26 257
S.A. "PLUGUȘOR-APC"**

**Stimate acționar
„Fertilitatea Anenii Noi”SA**

Organul executiv „Fertilitatea Anenii Noi”SA în baza deciziei Consiliului Societății din 25 martie 2013 anunță convocarea adunării generale ordinare anuale a acționarilor, cu prezența acționarilor, care va avea loc la 07 mai 2013 pe adresa: str. Calea Leșilor, 10, mun Chișinau.

ORDINEA DE ZI A AGAA:

1. Aprobarea dării de seamă anuale a Consiliului Societății privind totalurile activității în anul 2012.
2. Examinarea dării de seamă financiară anuale a Societății conform totalurilor activității în anul 2012.
3. Aprobarea dării de seamă anuale a Comisiei de Cenzori pe anul 2012.
4. Acoperirea pierderilor obținute conform rezultatelor activității societății în anul 2012. Aprobarea normelor de repartizare ale profitului anului 2013.
5. Alegerea membrilor Consiliului societății.
6. Aprobarea completărilor și modificărilor în Statutul societății.
7. Confirmarea organizației de audit și stabilirea cuantumului retribuției serviciilor ei.
8. Autentificarea semnăturilor președintelui și secretarului adunării generale a acționarilor de către comisia de cenzori a societății.

Începutul adunării – orele 11.00.

Începutul înregistrării – orele 10.30

Lista acționarilor care au dreptul să participe la Adunarea generală este perfectată la 26 martie 2013. Cu materialele pregătite pentru ținerea adunării acționarii pot face cunoștință, începând cu 25 aprilie 2013 la adresa: str. Calea Leșilor, 10, mun. Chișinau, în zilele de lucru de la 16.00 pînă la 17.00.

Acționarii sunt obligați să aibă asupra lor pașaportul sau buletinul de identitate, iar în cazul transmiterii dreptului de vot, procura autentificată în modul stabilit de legislația în vigoare a RM.

Organul executiv

Consiliul S.A. "Diaset -Vin"

Anunță convocarea adunării generale anuale cu prezența acționarilor pentru 11.05.2013 la sediul societății cu adresa: com. Dragusenii Noi, r. Hincesti, la ora 10.00. Începutul înregistrării – ora 9.00

ORDINEA DE ZI:

1. Daria de seama a conducerii societății pe anul 2012.
2. Examinarea și aprobarea raportului financiar pe anul 2012.
3. Raportul și decizia auditului și a comisiei de cenzori.
4. Repartizarea profitului pentru anul 2012.
5. Confirmarea organizației de audit.
6. Despre folosirea mijloacelor fixe.

Lista acționarilor cu drept de participare la adunare va fi perfectată la data de 08.04.2013. De materialele de pe ordinea de zi acționarii vor lua cunoștința de la 30.04.2013 de la 9.00-15-00 la sediul societății.

Acționarii la adunare se prezintă cu buletinul de identitate, iar reprezentanții cu procura.

Organul executiv.

**SOCIETATEA PE ACTIUNI
S.A. "CONSAT"**

Aduce la cunoștință convocarea Adunării Generale Anuale a Acționarilor pentru data de 03 mai 2013 la ora 10-00. Înregistrarea va avea loc de la ora 9-00 pe adresa: or. CALARASI str. Constructorilor 10.

ORDINEA DE ZI:

1. Darea de seama privind activitatea financiară a Societății pe anul 2012. Perspectivele anului 2013.
2. Darea de seama a Comisiei de Cenzori.
3. Darea de seama al Consiliului Societății.
4. Alegerea membrilor Consiliului Societății și a Președintelui

Consiliului.

**In atentaia acționarilor
"Baza de Transport Auto nr 19
Cahul" S.A.**

Stimați acționari, Executivul Societății pe acțiuni "BTA nr 19" Cahul anunța convocarea adunării generale ordinare anuale cu prezența acționarilor pentru data de 04.05.2013, care se va desfășura pe adresa: or. Cahul, str.M. Viteazul, 4. Începutul adunării: 11.00. Înregistrarea acționarilor 09.30-10.30.

ORDINEA DE ZI:

1. Raportul Consiliului Societății, privind activitatea S.A. "BTA nr 19 Cahul" în anul 2012.
2. Raportul comisiei de cenzori asupra raportului financiar al S.A. "BTA nr 19" Cahul
3. Repartizarea beneficiului societății pentru anul 2012
4. Aprobarea deciziei pentru reobținerea unui credit bancar mai avantajos necesar dezvoltării societății
5. Examinarea raportului anual financiar.
6. Confirmarea organizației de audit și stabilirea cuantumului retribuției serviciilor ei.
7. Alegerea noilor membri al consiliului societății
8. Realegerea comisiei de cenzori

Lista acționarilor, care au dreptul să participe la Adunarea generală ordinara anuala este întocmită conform situației la 04.04.2013.

De materialele referitoare la Ordinea de zi a Adunării Generale se poate lua cunoștința pe adresa: or. Cahul, str.M.Viteazul, 4 începând cu data de 29.04.2013 ora 10.00-12.00, zilnică până la data de 03.05.2013.

**În atenția acționarilor
S.A. "Elcom"!**

Consiliul Societății convoacă adunarea generală anuală cu prezența acționarilor la 03 mai 2013 pe adresa: or. Orhei, str. Unirii, 49, oficiul SA „CA-2811”.

ORDINEA DE ZI:

1. Darea de seamă anuală a Consiliului Societății și a executivului ei despre activitatea sa în anul 2012 și direcțiile prioritare de activitate ale Societății în anul 2013.
2. Darea de seamă a comisiei de cenzori pentru anul 2012 și aprobarea raportului de audit.
3. Cu privire la acoperirea pierderilor pentru anul 2012 și aprobarea normativelor de repartizare preventivă a beneficiului net pentru anul 2013.
4. Cu privire la efectuarea unor tranzacții de proporții în conformitate cu art. 82 și 83 al Legii cu privire la societățile pe acțiuni.
5. Cu privire la constituirea întreprinderilor mixte cu investitori străini, producerilor comune și proiectelor investiționale.
6. Cu privire la introducerea modificărilor și completărilor în statutul Societății.
7. Alegerea membrilor Consiliului Societății și a Comisiei de Cenzori, stabilirea cuantumului retribuției lunare ale muncii lor, remunerațiilor anuale și a compensațiilor pentru anul 2013.
8. Confirmarea organizației de audit și stabilirea cuantumului retribuției serviciilor ei.
9. Cu privire la autentificarea procesului-verbal al adunării generale a acționarilor.

Înregistrarea acționarilor 15:00 – 15:45.

Începutul adunării 16:00.

Lista acționarilor cu drept de participare la adunare a fost perfectată conform situației din 19.03.2013.

Acționarii vor avea asupra lor buletinul de identitate, iar reprezentanții acționarilor – o procură, perfectată conform legislației în vigoare.

Cu materialele de pe ordinea de zi acționarii pot lua cunoștință, începând cu data de 23.04.2013 la sediul Societății, între orele 8:00 – 15:00, sâmbătă și duminică – zile de odihnă. Adresa juridică a societății: or. Orhei, str. Unirii, 128.

**Relații la tel. (235) 2-33-29
Administrația S.A. «Elcom»**

CONSILIUL SA „INDMONTAJ”

anunță convocarea Adunării generale anuale cu prezența acționarilor la 3 mai 2013 pe adresa: mun. Chișinău, str. Sarmizegetusa, 92, în sala de ședințe, et. III. Începutul înregistrării la ora 10.00. Începutul Adunării – ora 11.00.

ORDINEA DE ZI:

1. Aprobarea dării de seamă cu privire la activitatea economico-financiară a societății în anul 2012 și direcțiile prioritare de activitate a societății pentru anul 2013.
2. Aprobarea dării de seamă a Comisiei de cenzori privind rezultatele activității economico-financiare a SA „INDMONTAJ” pe anul 2012 și a încheierii organizației de audit referitor la raportul financiar și bilanțul contabil pe anul 2012.
3. Cu privire la repartizarea profitului (acoperirea pierderilor) pe anul 2012 și aprobarea normativelor de repartizare a profitului prognozat pe anul 2013.
4. Aprobarea organizației de audit și stabilirea cuantumului serviciilor prestate pe a. 2013.
5. Cu privire la autentificarea procesului verbal al adunării generale a acționarilor.

Lista acționarilor cu dreptul de participare la Adunare a fost întocmită la data de 20/03/2013.

Acționarii pot face cunoștință cu materialele ordinii de zi a Adunării începând cu 22 aprilie 2013 în sediul societății pe adresa mun. Chișinău, str. Sarmizegetusa, 92, et. IV de la orele 14.00 pînă la 17.00, în zilele de lucru.

Pentru participarea la Adunare acționarii vor prezenta buletinul de identitate (pașaportul), iar reprezentanții acționarilor și procura autentificată conform legislației.

Consiliul S.A. „Indmontaj”, tel.: 55-61-66

**În atenția acționarilor
FPC "Orhei-Mobilă" SA!**

Consiliul Societății convoacă adunarea generală anuală cu prezența acționarilor la 04 mai 2013 pe adresa: or. Orhei, str. Unirii, 49, oficiul SA „CA-2811”.

ORDINEA DE ZI:

1. Darea de seamă anuală a Consiliului Societății și a executivului ei despre activitatea sa în anul 2012 și direcțiile prioritare de activitate ale Societății în anul 2013.
2. Darea de seamă a comisiei de cenzori pentru anul 2012 și aprobarea raportului de audit.
3. Cu privire la acoperirea pierderilor pentru anul 2012 și aprobarea normativelor de repartizare preventivă a beneficiului net pentru anul 2013.
4. Cu privire la efectuarea unor tranzacții de proporții în conformitate cu art. 82 și 83 al Legii cu privire la societățile pe acțiuni.
5. Cu privire la constituirea întreprinderilor mixte cu investitori străini, producerilor comune și proiectelor investiționale.
6. Cu privire la introducerea modificărilor și completărilor în statutul Societății.
7. Stabilirea cuantumului retribuției lunare a muncii membrilor Consiliului Societății și a Comisiei de Cenzori. Alegerea membrilor Consiliului Societății și Comisiei de Cenzori.
8. Confirmarea organizației de audit și stabilirea cuantumului retribuției serviciilor ei.
9. Cu privire la autentificarea procesului-verbal al adunării generale a acționarilor

Înregistrarea acționarilor 10:00 – 10:45.

Începutul adunării 11:00.

Lista acționarilor cu drept de participare la adunare a fost perfectată conform situației din 20.03.2013.

Acționarii vor avea asupra lor buletinul de identitate, iar reprezentanții acționarilor – o procură, perfectată conform legislației în vigoare.

Cu materialele de pe ordinea de zi acționarii pot lua cunoștință, începând cu data de 24.04.2013 la sediul Societății, între orele 8:00 – 15:00, sâmbătă și duminică – zile de odihnă. Adresa juridică a societății: or. Orhei, str. Unirii, 57.

**Relații la tel. (235) 2-16-97.
Administrația FPC "Orhei-Mobilă" SA**

În atenția acționarilor FCP „Speranța-MD” S.A.

Organul executiv al FCP „Speranța-MD” S.A. în baza deciziei Consiliului Societății pe Acțiuni FCP „Speranța-MD” S.A. dn 25 martie 2013 anunță convocarea Adunării generale ordinare anuale a acționarilor, care va avea loc la 08.05.2013, ora 11 în incinta societății pe adresa: or Ungheni, str Națională, 17.

ORDINEA DE ZI:

1. Examinarea și aprobarea dării de seamă a Consiliului Societății despre activitatea economico-financiară în anul 2012.
2. Examinarea și aprobarea dării de seamă a Organului Executiv cu privire la activitatea societății în anul 2012 și direcțiile prioritare ale activității societății pe anul 2013.
3. Examinarea și aprobarea dării de seamă a comisiei de cenzori pe anul 2012 și raportul companiei de audit.
4. Alegerea membrilor Consiliului Societății.
5. Confirmarea organizației de audit și stabilirea cuantumului retribuției serviciilor ei.
6. Autentificarea semnăturilor președintelui și secretarului adunării generale anuale a acționarilor de către comisia de cenzori a Societății.

Începutul adunării la orele 11-00.

Înregistrarea acționarilor va avea loc de la ora 10-00 în baza actelor de identitate, reprezentanții acționarilor vor fi înregistrați în baza procurii întocmite conform legislației în vigoare a RM.

Lista acționarilor cu drept de participare la adunarea generală va fi perfectată la 29 martie 2013

Acționarii va face cunoștință cu materialele referitoare la ordinea de zi a adunării generale în zilele de lucru începând cu 22 aprilie 2013, la sediul societății pe str. Națională, 17, or. Ungheni, în zilele de lucru de la orele 16-00 până la 17-00.

Relații la tel. 236-2-30-51, 236- 2-23-01
Organul executiv

Stimati acționari ai Casei de Comerț „Stejaur-Market” SA!

Vă aducem la cunoștință că, în conformitate cu decizia Consiliului Societății la data de 03 mai anul 2013 se convoacă adunarea generală anuală a acționarilor „Stejaur-Market” SA pentru anul 2012 cu prezența acționarilor. Adunarea va avea loc pe adresa: mun. Chișinău, str. Mitropolitul Dosoftei 115. Înregistrarea acționarilor între orele 12.00 – 13.45. Începutul adunării ora 14.00.

ORDINEA DE ZI

1. Aprobarea dării de seamă a Consiliului societății pe anul 2012.
2. Aprobarea dării de seamă financiare ale activității CC „Stejaur-Market” SA pe a. 2012.
3. Aprobarea dării de seamă a comisiei de Cenzori pe a. 2012.
4. Aprobarea repartizării profitului a. 2012.
5. Aprobarea încheerii de audit pentru a. 2012.
6. Aprobarea indicilor principali a business-planului pentru a. 2013.
7. Confirmarea organizației de audit și stabilirea cuantumului retribuției pentru a. 2013.
8. Alegerea membrilor Consiliului Societății
9. Autentificarea procesului verbal al adunării generale de către comisia de Cenzori.

Acționarii (reprezentanții acestora) pot lua cunoștință cu materialele ordinii de zi a adunării generale ordinare anuale a acționarilor „Stejaur-Market” SA începând cu 23.04.2013 între orele 11.00 – 17.00 la adresa: str.M. Dosoftei, 115, (Magazinul Central).

Lista acționarilor care au dreptul să participe la adunarea generală anuală este întocmită la data de 26.03.2013.

Acționarii pentru participare la adunare vor prezenta buletinul de identitate (pașaport), iar reprezentanții acționarilor – și procură perfectată conform legislației în vigoare.

Informații suplimentare le puteți obține la tel: 022 29 – 51 – 51.

Stimate acționar „Dacia Universal Bulboacă” SA

Organul executiv „Dacia Universal Bulboacă” SA în baza deciziei Consiliului Societății din 25 martie 2013 anunță convocarea adunării generale ordinare anuale a acționarilor, cu prezența acționarilor, care va avea loc la 07 mai 2013 pe adresa: str. Calea Leșilor, 10, mun Chișinău.

ORDINEA DE ZI A AGAA:

1. Aprobarea dării de seamă anuale a Consiliului Societății privind totalurile activității în anul 2012.
2. Examinarea dării de seamă financiare anuale a Societății conform totalurilor activității în anul 2012.
3. Aprobarea dării de seamă anuale a Comisiei de Cenzori pe anul 2012.
4. Acoperirea pierderilor obținute conform rezultatelor activității societății în anul 2012. Aprobarea normelor de repartizare ale profitului anului 2013.
5. Alegerea membrilor Consiliului societății.
6. Aprobarea completărilor și modificărilor în Statutul societății.
7. Confirmarea organizației de audit și stabilirea cuantumului retribuției serviciilor ei.
8. Autentificarea semnăturilor președintelui și secretarului adunării generale a acționarilor de către comisia de cenzori a societății.

Începutul adunării – orele 15.00.

Începutul înregistrării – orele 14.30

Lista acționarilor care au dreptul să participe la Adunarea generală este perfectată la 26 martie 2013.

Cu materialele pregătite pentru ținerea adunării acționarilor pot face cunoștință, începând cu 25 aprilie 2013 la adresa: str. Calea Leșilor, 10, mun. Chișinău, în zilele de lucru de la 16.00 până la 17.00.

Acționarii sunt obligați să aibă asupra lor pașaportul sau buletinul de identitate, iar în cazul transmiterii dreptului de vot, procura autentificată în modul stabilit de legislația în vigoare a RM.

Organul executiv

Î.M. “Fabrica de produse lactate din Hîncești” S.A.

Consiliul societății pe acțiuni anunță convocarea adunării generale anuale cu prezența acționarilor la data 26 aprilie 2013 pe adresa: or. Hîncești, str. Industrială 10. Începutul adunării la ora 11.00. Înregistrarea acționarilor se va efectua începând cu ora 10.00

ORDINEA DE ZI:

1. Examinarea dării de seamă a activității economică-financiare a Organului Executiv pe anul 2012 și stabilirea directivelor principale de activitate pe anul 2013.
2. Aprobarea dării de seamă a Consiliului Societății despre activitatea sa pe anul 2012.
3. Examinarea dării de seamă a organului de audit și aprobarea dării de seamă a Comisiei de Cenzori.
4. Repartizarea profitului net conform rezultatelor anului 2012 și aprobarea normativelor de repartizare a beneficiului net în anul 2013.
5. Alegerea membrilor Consiliului societății, stabilirea cuantumului retribuției muncii lor.
6. Confirmarea organului de audit și stabilirea cuantumului retribuției muncii lor.

Lista acționarilor cu drept de participare la adunare a fost perfectată conform art. 54 al Legii Republicii Moldova “Privind Societățile pe Acțiuni” la data de 11 martie 2013.

Acționarii urmează să se prezinte cu buletinul de identitate, iar reprezentanții acționarilor – procură, perfectată conform legislației în vigoare.

Cu materialele de pe ordinea de zi, acționarii pot lua cunoștință cu începerea de la data de 16.04.2013 la adresa: Republica Moldova, or. Hîncești, str. Industrială 10,

tel: (0269) 2-26-84, fax (0269) 2-23-85.
Consiliul Societății

Organul executiv al S.A. “Plovdiv”

aduce la cunoștință despre convocarea Adunării Generale Anuale a acționarilor pentru data de 07.05.2013, pe adresa: Chisinau, bd. Moscova, 6. Începutul înregistrării: 11.00-11.45. Începutul adunării: 12.00

ORDINEA DE ZI:

1. Darea de seamă a organelor de conducere privind rezultatele activității societății în anul 2012.
2. Cu privire la aprobarea raportului organizației de audit și aprobarea bilanțului anual.
3. Direcțiile de activitate pe anul 2013.
4. Repartizarea venitului pentru anul 2012.
5. Diverse.

Lista acționarilor cu drept de participare la adunare a fost perfectată conform situației din 05.04.2013. Acționarii pot să se familiarizeze cu materialele ordinii de zi a adunării, în zilele de lucru, începând cu 11.04.2013, de la ora 9.00 până la 17.00, în sediul societății pe adresa: Chisinau, bd. Moscova, 6.

Pentru înregistrare e necesar să aveți buletinul de identitate (pasaport). Reprezentanții vor mai prezenta procura autentificată conform legislației în vigoare.

Telefon de contact 44-02-22

Consiliul Societății

R. Moldova este, în continuare, una dintre țările cu cea mai înaltă viteză de acces la Internet

Sectorul tehnologiei informației și comunicațiilor (TIC) din R. Moldova se poziționează, în rating-urile internaționale, la un nivel mediu de dezvoltare. Țara noastră prezintă progrese în domeniul Internet-ului și a accesului populației la noile servicii tehnologice, informează MOLDPRES.

Potrivit unui raport al Ministerului Tehnologiei Informației și Comunicațiilor, oferit de către NetIndex-2013R, R. Moldova este, în continuare, una dintre țările cu cea mai înaltă viteză de acces la Internet. În ceea ce privește costurile, țara noastră deține locul 5, cu un preț de 1,15 USD pentru 1 Mbps. Astfel, Moldova se plasează pe locul 8 din 142 țări la capitolul accesibilitatea serviciilor TIC.

Aceeași sursă susține că R. Moldova a făcut progrese considerabile la dezvoltarea Registrului de stat al populației. Semnătura electronică mobilă, lansată în septembrie 2012, plasează R. Moldova printre primele 7 țări din lume care implementează astfel de tehnologii inovatoare. Buletinele de identitate cu semnătura digitală inclusă, care vor fi eliberate din semestrul II al anului 2013, vor înlesni accesarea serviciilor electronice.

Conform clasamentelor internaționale, evoluția ascendentă a accesului populației la tehnologiile informației și comunicațiilor a clasat R. Moldova pe poziția 58, ceea ce înseamnă un salt cu 27 de poziții la acest capitol, notează MOLDPRES.

ANRE a început examinarea solicitării Gas Union Fenosa de majorare a tarifelor

Agenția Națională pentru Reglementare în Energetică (ANRE) anunță că a început examinarea solicitării companiei Gas Natural Fenosa privind aprobarea noilor tarife de distribuție și furnizare a energiei electrice, comunică MOLDPRES.

Hotărârea privind ajustarea tarifelor „va fi aprobată de către Consiliul de administrație al ANRE doar după ce solicitările Gas Natural Fenosa, RED Nord și RED Nord-Vest (care urmează a fi depuse la ANRE în timpul apropiat) vor trece prin procedura examinării în ședințe publice”, precizează serviciul de presă al ANRE.

Cererea de majorare a tarifelor la energia electrică, cu aplicare de la 1 aprilie, depusă de Gas Natural Fenosa pe 22 martie, prevede o creștere cu 14% a tarifului pentru consumatorii conectați la rețelele de distribuție de tensiune joasă de 0,4 kV, inclusiv populație. Solicitarea este justificată de companie prin majorarea prețului de procurare a energiei electrice de la producători, comparativ cu prețul mediu pentru anul 2012 (în primul trimestru 2012, prețul de procurare a fost de 6,1 cenți/kWh față de 6,9 cenți/kWh în trimestrele II – IV), dar și prin majorarea tarifului pentru serviciile de transport al energiei electrice, diferența în creștere a cursului de schimb valutar și investițiile efectuate în 2012.

Pentru consumatorii conectați la rețelele de tensiune medie, compania a solicitat o reducere de tarif de 4,7%, iar pentru cei conectați la rețelele de tensiune înaltă – o creștere de 1,4%.

ANRE menționează că poate remarca deocamdată doar faptul că modificările de tarif prezentate de Gas Natural Fenosa se bazează pe premisa eliminării imediate a subvențiilor încrucișate.

În prezent, tariful de furnizare a energiei electrice pentru consumatorii racordați la rețelele de tensiune joasă din raza de activitate a Gas Natural Fenosa este de 1,58 lei/kWh, iar clienții RED Nord și RED Nord-Vest plătesc 1,71 lei și, respectiv, 1,73 lei.

Gas Union Fenosa, RED Nord și RED Nord-Vest au încheiat contracte de achiziție a energiei electrice în 2013 și primul trimestru 2014 la prețuri vechi de import, 6,9 cenți pentru un kilowatt/oră.

MOLDPRES

Întreprinderea de stat Moldtelecom și-a sărbătorit a 20-a aniversare

Potrivit serviciului de presă al Ministerului Tehnologiei Informației și Comunicațiilor, cu ocazia aniversării întreprinderii, prin ordinul Ministrului Tehnologiei Informației și Comunicațiilor, la 26 de angajați le-a fost conferit titlul onorific „Maestru în tehnologia informației și comunicații”.

Ministrul TIC a apreciat contribuția operatorului național în comunicații electronice în digitizarea serviciilor prestate și implementarea tehnologiilor noi, ceea ce contribuie la avansarea tehnologică a țării. Procentul de digitalizare a centralelor telefonice la finele anului 2012 constituia 94,5% din numărul total. Datorită rețelei S.A. “Moldtelecom” 90% din populația Moldovei beneficiază de servicii de Internet la viteza de până la 20Mbps. „Având o rețea de fibra optică națională de aproape 12 mii de km, compania „Moldtelecom”, contribuie la transpunerea în viață a unuia dintre pilonii Strategiei Moldova Digitală 2020 și anume, dezvoltarea infrastructurii. În prezent, 855 de localități au acces la fibra optică. Către anul 2020 fiecare sat va avea cel puțin un punct de prezență a fibrei optice”, a declarat ministrul TIC. SA “Moldtelecom” este operatorul național de comunicații electronice. Întreprinderea de Stat “Moldtelecom” a fost creată în 1993 ca urmare a restructurării sectorului de telecomunicații. În 1999 întreprinderea a fost reorganizată în Societate pe Acțiuni, în care statul este fondator și unic acționar.

În 2012, pierderile SA Piele au constituit 1,1 mil lei față de profitul net în sumă de 854,8 mii lei cu un an mai devreme

Potrivit raportului financiar anual al întreprinderii, volumul vânzărilor companiei au crescut anul trecut cu 55 la sută – de la 232,9 mii lei până la 361,1 mii lei, iar prețul de cost al producerii s-a redus cu 5,3 la sută – de la 178,5 mii la 169,09 mii lei.

Alte venituri operaționale s-au redus cu 35,3 la sută – de la 833,3 la 538,8 mii lei, iar cheltuielile operaționale au crescut cu 18,7 la sută – de la 517,6 mii la 614,2 mii lei. Activele materiale ale societății s-au redus de la 23,6 mil la 22,7 mil lei, iar rezervele materiale s-au redus de la 5,5 mil la 5 mil lei. Capitalul social al SA Piele a constituit 10,78 mil lei. Cei mai mari acționari sunt Esasatampa International – 77,549%, Moldova Agroindbank – 12,798%. Compania moldo-italiană Piele produce un asortiment mare de piele de diferit tip pentru încălțăminte, genți, haine, etc. care corespunde standardelor internaționale.

InfoMarket

**Решения
Национальной комиссии
по финансовому рынку**

2

**Эксперты: Несмотря на
проблемы, банковская
система стабильна**

3

**Таможенная служба дает
зеленый свет добросовестным
перевозчикам**

4

Вырос объём прямых иностранннх инвестиций

**В Молдове объём
накопленных прямых
иностранннх инвестиций
на конец 2012 г. составил
\$3 млрд 338,79 млн,
увеличившись на 5,3% в
сравнении с 2011 г.**

Как сообщили агентству InfoMarket в Нацбанке Молдовы, при этом объём накопленных инвестиций в акционерный капитал и реинвестированная прибыль увеличились на 5,7% – с \$2 млрд 429,37 млн на конец 2011 г. до \$2 млрд 568,82 млн на конец 2012 г., а объём накопленных внутригрупповых кредитов (другой капитал) вырос за тот же период на 3,9% – с \$740,65 млн до \$769,97 млн.

Около 52,7% от совокупного объёма прямых иностранннх инвестиций, привлеченных в молдавскую экономику, поступило из стран Евросоюза, 11,6% – из стран СНГ, а 35,7% – из других стран. При этом около четверти от объёма накопленных прямых иностранннх инвестиций в экономику Молдовы из стран Евросоюза приходится на Голландию и Кипр, чьи компании, зарегистрированные в офшорных зонах, как правило, используются для осуществления инвестиций в другие страны компаниями из стран СНГ.

Как отмечают в НБМ, эволюция объёма капитала прямых иностранннх инвестиций в банковский сектор в 2012 г. отмечалась ростом инвестиций из Германии



(ProCredit Bank) и снижением инвестиций из Австрии (продажа Австрийской группой Vienna Capital Partners всего пакета акций Unibank). Увеличение объёма прямых иностранннх инвестиций в уставный капитал других секторов обусловлено новыми поступлениями из Голландии, Италии, США и других стран.

По данным НБМ, наибольший объём накопленных прямых иностранннх инвестиций в Молдове пришелся на финансовый сектор – 28,4% от общего объёма. В перерабатывающую промышленность было инвестировано 23,2%, в сферу оптовой и розничной торговли – 16,7%. Прямые иностранннх инвестиции в

сферу сделок с недвижимостью составили 9,9%, в сфере поставок электроэнергии, газа и воды – 8,6%. Инвестиции в транспорт и связь составили 6,8% от общего объёма, в здравоохранение и социальную – 1,5%, в сельское хозяйство – 1,4%, в гостинично-ресторанный бизнес – 1,1%.

InfoMarket

Опубликование годовой отчетности акционерными обществами за 2012 год

В соответствии с положениями Инструкции о содержании, порядке заполнения, представления и опубликования годового отчета о ценных бумагах акционерных обществ, утвержденной Постановлением НКФР №18/10 от 14.05.2010 (далее – Инструкция):

1. Акционерные общества (за исключением компаний, подпадающих под определение организаций публичного интереса) обязаны опубликовать годовую отчетность, подлежащую опубликованию, в срок не позже 10 апреля года, следующего за отчетным периодом.

2. Общества публичного интереса, отвечающие критериям организаций публичного интереса, а именно:

- финансовые учреждения,
 - страховые компании,
 - торговые общества, чьи акции котируются на Фондовой бирже Молдовы,
- публикуют годовую отчетность, подлежащую раскрытию, не позднее 10 мая следующего за отчетным года.

Годовая отчетность, подлежащая опубликованию, должна содержать информацию, предусмотренную в приложении №8 к Инструкции.

Порядок заполнения годовой отчетности, подлежащей опубликованию, изложен в разделе III “Указаний о порядке составления и опубликования годовой отчетности акционерного общества” – приложение №9 к Инструкции.

Годовая отчетность представляется в редакцию газеты «Capital Market» в печатной форме на бумажных носителях и в электронной форме, с соблюдением формы заполнения, предусмотренной НКФР. Отчетность в печатной форме может быть принята и по факсу: 022 22-05-03. Отчетность принимается к публикации в газете только при наличии подписи руководителя и печати предприятия, а также при отсутствии задолженности за предыдущие публикации. Электронная форма годовой отчетности должна быть в формате *.doc, *.rtf или *.odt и прини-

мается на любых носителях, а также по e-mail: ziarulcm@gmail.com.

Форму годовой отчетности вы можете скачать на сайте газеты: <http://capital.market.md>. Справки по тел.: 022 22-12-87.


Также, сообщаем, что Постановлением НКФР №34/8 от 17.08.2012, вступившего в силу с 12.10.2012, в Инструкцию о содержании, порядке заполнения, представления и опубликования годового отчета о ценных бумагах акционерных обществ, были внесены изменения и дополнения. Дополненную инструкцию и формуляры годовых отчетов можно скачать на сайте НКФР: www.cnpf.md.

Инструкция регулирует содержание и порядок раскрытия информации акционерными обществами (эмитентами), которые по состоянию на конец отчетного периода отвечают одному из критериев, предусмотренных ст. 2 части (2) Закона об акционерных обществах.

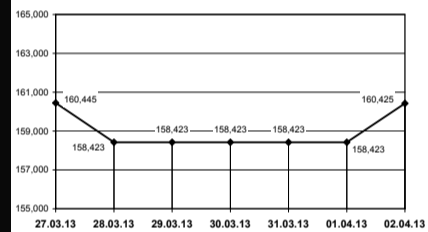
Справки по тел.: 022 859-471; 022 859-473; 022 859-478.



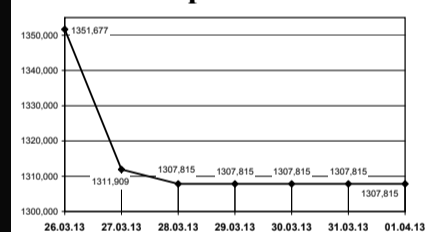
CNPF



Banking Stock Index –
InfoMarket



EVM-Composite



Курс валют
на 03.04.2013

Валюта	Ставка	Курс
USD	1	12.4180
EUR	1	15.9391
UAH	1	1.5265
RON	1	3.6061
RUB	1	0.3984

Вниманию читателей!

Газеты Capital Market можно приобрести в следующих региональных киосках Moldpresa в:

- Бельцах: №132; 133; 156
- Комрате: №169
- Кагуле: №170
- Орхей: №150
- Хынчешть: №161
- Сорока: №223

Кроме того, любой номер газеты или копию можно приобрести в редакции газеты Capital Market по адресу Кишинев, ул. В. Александри, 115.

Moldpresa
Tu alegi, noi difuzăm!

Решения Национальной комиссии по финансовому рынку

В ходе очередного заседания Административного совета Национальной комиссии по финансовому рынку от 29 марта 2013 года, были рассмотрены представленные заявления, и утверждена регистрация уставов А.Е.І. „BULBOCI”, А.Е.І. „COBUSCA VECHE”, А.Е.І. „HORJA” и А.Е.І. „PUHOI” в новой редакции.

Изучив результаты тематической проверки соблюдения законодательства в сфере ссудо-сберегательных ассоциаций А.Е.І. „HORĂȘTI”, Административный совет Национальной комиссии по финансовому рынку принял решение начать процедуру привлечения к административной ответственности исполнительного директора ассоциации, предписав управляющим принять меры по устранению нарушений, отраженных в акте проверки, безусловно соблюдать положения законодательных и нормативных актов и обязав А.Е.І. „HORĂȘTI” ежемесячно представлять НКФР отчеты, до полного устранения выявленных нарушений, о принятых мерах с приложением доказательных документов.

Административный совет Национальной комиссии по финансовому рынку принял решение разрешить реорганизацию:

– S.A. „DRUMURI STRĂȘENI” путем слияния (поглощения) с S.A. „DRUMURI UNGHENI” и S.A. „DRUMURI CĂLĂRAȘI”;

– S.A. „DRUMURI UNGHENI” путем слияния (поглощения) с S.A. „DRUMURI STRĂȘENI”;

– S.A. „DRUMURI CĂLĂRAȘI” путем слияния (поглощения) с S.A. „DRUMURI STRĂȘENI”.

Кроме того, Административный совет Национальной комиссии по финансовому рынку зарегистрировал в Государственном реестре ценных бумаг ценные бумаги, размещенные согласно отчетам о результатах дополнительных эмиссий акций:

– S.A. „DRUMURI STRĂȘENI” на сумму 22.118.380 лей в количестве 2.211.838 акций номинальной стоимостью 10 лей, за счет неденежных вкладов. Уставный капитал компании составляет 9.433.490 лей (943.349 простых именных акций номинальной стоимостью 10 лей/акция). В результате реорганизации путем слияния уставный капитал составит 31.551.870 лей (3.155.187 акций номинальной стоимостью 10 лей);

– S.A. Гостиничный комплекс „PALACE” на сумму 994000 лей в количестве 99400 простых именных акций номинальной стоимостью 10 лей, за счет денежных средств. Уставный капитал компании составляет 365.230 лей (36.532 простых именных акций I класса номинальной стоимостью 10 лей/акция). После увеличения, уставный капитал составит 1.359.320 лей (135.932 простых именных акций номинальной стоимостью 10 лей/акция).

Учитывая, что Акционерное общество „METALIC” привело свою деятельность в соответствие с требованиями Закона „О рынке ценных бумаг”, представив Национальной комиссии по финансовому рынку отчет о ценных бумагах и отчет о финансово-хозяйственной деятельности за 2011 отчетный год, Административный Совет НКФР отменил приостановление банковских операций на текущих счетах АО „METALIC”, сообщив об этом в Главную государственную налоговую инспекцию и коммерческие банки.

Административный совет Национальной комиссии по финансовому рынку принял решение зарегистрировать проспекты обязательных публичных предложений на вторичном рынке ценных бумаг, объявленные оферентами:

– „2329083 ONTARIO INC”, предметом которого является приобретение 46 518 простых именных акций, выпущенных Акционерным обществом „Cariera Micăuți” по цене 238,64 лей/акция, сроком действия 30 дней с момента объявления;

– Валерианом Чемортан, Cemortan Valerian, предметом которого является приобретение 92 691 простых именных акций, выпущенных Акционерным обществом „Mămăliguța”, по цене 6,5 лей/акция, сроком действия 30 дней с момента объявления.

Административный совет Национальной комиссии по финансовому рынку принял решение утвердить изменения, внесенные в Распоряжение Национальной комиссии по финансовому рынку №64/1-О от 31.12.2008.

Административный совет Национальной комиссии по финансовому рынку принял решение выдать страховому брокеру „COVERINS” S.R.L. лицензию на право осуществления посреднической деятельности в страховании/перестраховании, начиная с 01 апреля 2013 года, на неограниченный срок, которая

будет осуществляться по адресу: мун. Кишинев, ул. С. Лазо, 27, кв. (офис) 2.

В результате несоблюдения страховым брокером „DUVISTAR” S.R.L. положений Закона „О регулировании лицензирования предпринимательской деятельности” для представления в течение 15 рабочих дней заявления о выдаче дубликата утерянной лицензии и изучения декларации о выдаче новой лицензии в результате истечения срока действия предыдущей, Административный совет Национальной комиссии по финансовому рынку принял решение выдать страховому брокеру „DUVISTAR” S.R.L. лицензию на право осуществления посреднической деятельности в страховании/перестраховании на неограниченный срок, которая будет осуществляться по адресу: мун. Кишинев, ул. Бэнулеску-Бодони, 57/1, офис 3, предписав руководству брокера безусловно соблюдать условия лицензирования, а также предупредив страхового брокера „DUVISTAR” S.R.L. о возможности наказания путем приостановления действия или отзыва лицензии на право деятельности.

Кроме того, в ходе заседания были переоформлены лицензии:

– Страхового брокера „HERMINA” S.R.L. серии CNPF №000622, выданная 20 августа 2010 года, на право осуществления посреднической деятельности в сфере страхования и перестрахования, путем замены приложения к лицензии с изменением адреса, по которому осу-

ществляется лицензируемая деятельность, с мун. Кишинев, бульвар Штефана чел Маре, 202 на мун. Кишинев, ул. Астронома Николае Донича, 18;

– Страхового-перестраховочного общества „MOLDCARGO” S.A. серии CNPF №000687, выданная 30 мая 2011 года на неограниченный срок, на право осуществления деятельности в сфере общего страхования, путем замены приложения к лицензии с: а) включением следующих адресов, по которым осуществляется лицензируемая деятельность: мун. Кишинев, ул. Колумна, 140; мун. Кишинев, ул. Влада Цепеша, 1; б) исключением следующих адресов, по которым осуществляется лицензируемая деятельность: город Басарабьяска, ул. Карла Маркса, 85;

– Совместной страховой компании „TRANSELIT” S.A. серии CNPF №000695, выданная 21 января 2011 года на неограниченный срок на право осуществления деятельности в сфере общего страхования, путем замены приложения к лицензии с включением следующих адресов, по которым осуществляется лицензируемая деятельность: г. Кантемир, ул. Трандафирилор, 2; г. Каушаны, ул. М. Эминеску, 31/8; г. Чимишлия, ул. Дечебала, 9; г. Дондюшаны, ул. Штефана чел Маре, 1; г. Флорешты, ул. Мирона Костин, 28; г. Оргеев, ул. Триколора, 2; г. Штефан-Водэ, ул. Либертэций, 1; г. Унгены, ул. Националэ, 9.

Административный совет Национальной комиссии по финансовому рынку принял решение отозвать лицензию Торгового общества „STARASIG-BROKER DE ASIGURARE” S.R.L. серии CNPF №000556, выданную 26 июня 2008 года на право осуществления посреднической деятельности в страхова-



MOLDINDCONBANK

Succes prin generații

КРЕДИТ EFICIENT




Устали от огромных счетов за коммунальные?

Решили сделать ремонт из энергосберегающих материалов?

Moldindconbank предлагает правильное решение!

Кредит EFICIENT под 9,5 % годовых!

Плюс - получение гранта до 35 % от суммы кредита!

Плати меньше! Живи лучше!

ГРАНТ

до

35%

20%

инфо тел.: 080011111 (бесплатно на территории Республики Молдова), www.micb.md

Обзор биржевых сделок за неделю

Объем биржевых торгов за период с 25 по 29 марта 2013 года составил 2,7 млн леев. Всего зарегистрировано 27 сделок с ценными бумагами 12 акционерных обществ.

В Основной Секции Биржи проведено 19 сделок в объеме 2,27 млн леев. На Бирже торговались акции 5 коммерческих банков. Акции «Moldova-Agroindbank» реализовались по цене 1076 лей, «Mobiasbanca» – по 100 лей, простые именные акции «Banca de Economii» – по 17,25 лей, «Banca Socială» – по 190 лей. Цена акции «Moldindconbank» снизилась с 99,28 до 98 лей за акцию. Цена акций кишиневских компаний «Dalia» и «Universal» остается стабильной на уровне 20 лей и, соответственно, 3-х лей.

Объем Секции Прямых Сделок составил 460 тыс. леев. Посредством голосовых торгов реализованы акции 3 эмитентов. Акции «TUTUN-СТС» проданы по цене 20 лей, акции «MAPASAUTO» – по 22 лея, и «Fabrica de conserve din Coșnița» – по 6 лей.

В рамках публичного предложения на вторичном рынке были приобретены акции страховой компании «Grave Carat Asigurări» по цене 1438,75 лей за акцию.

Фондовая биржа Молдовы предоставляет консалтинговые услуги в области лицензируемой деятельности (биржевой).

**Информация по телефону 022-27-76-36.
Фондовая биржа Молдовы**

Эксперты: Несмотря на проблемы, банковская система стабильна

Финансовая стабильность в последнее время серьезно озаботила правительства и финансовые органы всего мира. Новый виток кризиса привел к новым мерам безопасности. Для нашей страны международные организации порекомендовали еще в 2011 году разработать антикризисную программу по стандартам ЕС.

В этом смысле был начат проект на 2011-2014 годы, в ходе которого эксперты Института экономики, финансов и статистики (IEFS) изучили возможные финансовые риски и их воздействие на экономику в целом, а также разработали ряд рекомендаций для обеспечения финансовой стабильности. На прошлой неделе был опубликован макроэкономический анализ и анализ банковского сектора Молдовы, а через год будет завершен анализ небанковской финансовой системы. «Основной целью проекта является создание антикризисной политики в финансовой системе, а также ее влияние на реальную экономику Молдовы для обеспечения финансовой стабильности государства», – сообщила Родика Перчун, доктор, конференциар университета, директор проекта.

ЗАБЛАГОВРЕМЕННОЕ ПРЕДУПРЕЖДЕНИЕ КРИЗИСОВ ДОЛЖНО БЫТЬ ВО ГЛАВЕ

Эксперты разработали систему с примерно 80 показателями финансовой стабильности, отражающими макроэкономическую ситуацию, цены, уровень сбережений и инвестиций в экономику, финансовые процессы и состояние финансовых рынков, банковскую деятельность, рынок обменного курса и курс национальной валюты.

„В Молдове гармонизация учета и отчетности в финансовой системе находится пока на начальном этапе развития.

Необходимо взаимодействие между государственными органами, участвующими в управлении системным кризисом в финансовом секторе Молдовы. Особую важность в практике оценки финансовой стабильности и создании системы финансовой стабильности Республики Молдова имеет внедрение международных методов менеджмента рисков, поэтому реформы, которые должны быть проведены, требуют введения именно таких международных стандартов», – считает Р. Перчун. По ее словам, в первую очередь, надо решить проблему, связанную с выработкой конкретных критериев, определяющих уровень финансовой стабильности страны, путем получения тех самых показателей, которые помогут провести комплексную оценку реальной ситуации в Молдове. Это даст возможность оценить объективно тенденции, особенно опасного свойства, развития экономики страны.

Главным инструментом, который необходимо использовать для исключения рисков, является мониторинг рисков и заблаговременное предупреждение. Это рекомендует и Международный валютный фонд, но меры надо принимать в соответствии со спецификой национальной экономики. Александру Стратан, доктор хабилицат, дирек-



тор IEFS, считает, что «экономика нашей страны нестабильна уже длительное время, темпы роста ВВП показывают, что макроэкономика тяжело справляется с внешними и внутренними ударами, то есть у нас низкий экономический иммунитет».

Для того, чтобы избежать тяжелых последствий финансового кризиса, эксперты предлагают применять стратегический мониторинг. Это, по их мнению, позволит определить источники и факторы поддержания стабильности, прогнозировать динамику событий и предупреждать скачки. Стресс-тесты могут быть в этом смысле одним из самых полезных инструментов анализа финансовой системы, так как позволяют оценить влияние возможных макроэкономических событий, чья вероятность в точности неизвестна. Однако на данный момент в Республике Молдова такие тесты не могут быть внедрены даже в банковском секторе, так как это очень дорого, и у нас нет специалистов в этой сфере.

БАНКАМ СЛЕДУЕТ ИЗБЕГАТЬ УЯЗВИМОСТИ

У национальных финансовых властей есть ряд рычагов для поддержания финансовой стабильности и своевременного предупреждения финансовых кризисов. В первую очередь, ими являются нормы пруденциального надзора банков, оценка их финансовой стабильности. Кстати, именно банки, страховые компании и другие финансовые организации образуют форпост против финансовых кризисов.

Доктор и эксперт проекта Дорина Кликич полагает, что любой банк может стать уязвимым перед рисками, если дает крупные кредиты определенному сектору, так как зависит от его успехов. Данные Национального банка Молдовы указывают, что в основном банки выдают кредиты компаниям сферы промышленности и торговли – 54,63%, что означает, что они ориентированы на немедленную прибыль. В то же время, они избегают проблемных отраслей, например, сельское хозяйство и строительство (13,50% и 12,17%).

Соответствие капитала крайне важно для банков, иначе это ведет к возможности банкротства. По рекомендации Базельского комитета, Нацбанк предписывает увеличивать капиталы, начиная с этого года, для повышения стабильности в системе и готовиться к адаптации к возможным кризис-

сам. Уровень адекватности капитала находится в пределах нормы и даже выше – 24,38% в 2012 году.

Уровень неудачных кредитов в совокупном нормативном капитале является, также, проблемой, указывающей на повышенные кредитные риски. Согласно рекомендациям специалистов в банковском менеджменте, этот уровень не должен превышать 10%. В 2012 году уровень неудачных кредитов в общем объеме кредитов составил 14,5%, а уровень неудачных кредитов в совокупном нормативном капитале – 72,3%. По мнению экспертов, эти данные свидетельствуют о том, что необходимо заблаговременное предупреждение кредитных рисков. В то же время, у банков достаточно резервов для покрытия убытков от таких кредитов.

Среди проблем банковского сектора, обозначенных в докладе IEFS – относительно высокая доля неудачных кредитов в общем объеме кредитов, что вынуждает банки увеличивать расходы по убыткам, замораживая все больший объем ликвидности. Низкий уровень возврата кредитов требует улучшения деятельности банков в этом направлении.

Фактором риска, который может плохо отразиться на устойчивости и качестве прибыли, по мнению докладчиков, является неадекватный менеджмент кредитных рисков, что в итоге приводит к уменьшению нераспределенной прибыли, отражаясь на адекватности капитала. Другим фактором является высокий уровень рентабельности активов, что может означать удовлетворительные финансовые результаты, но в то же время может быть результатом принятия излишних рисков и низкой капитализации.

„Вопреки отрицательным макроэкономическим тенденциям, банковская система достаточно капитализирована и стабильна благодаря высокому уровню ликвидности и достаточности капитала. Но для поддержания в дальнейшем стабильности и предупреждения возможных финансовых рисков, необходимо принять ряд мер. В первую очередь, надо определить и работать с качественными активами, затем улучшать кредитный менеджмент. Кроме того, банковской системе надо рекапитализировать компании, испытывающие трудности”, – считает Д. Кликич.

Лилия ПЛАТОН

ТЕЛЕФОН ДОВЕРИЯ

Телефон доверия был создан в целях более эффективного сотрудничества с гражданским обществом по предупреждению нарушений и служебных злоупотреблений, уже допущенных или допускаемых сотрудниками Национальной комиссии по финансовому рынку, а также профучастниками, работающими на рынке ценных бумаг, страхования, микрокредитования и коллективных инвестиций.

Телефон доверия: (+373 22) 859-405.

E-mail: info@cnpf.md

В Кишинёве состоялся первый Национальный конгресс бухгалтеров Молдовы

Вчера состоялся первый Национальный конгресс бухгалтеров Молдовы под названием „Роль бухгалтера в обеспечении „здоровья” национальной экономики”, сообщает «МОЛДПРЕС».

Событие прошло во Дворце республики и было организовано Ассоциацией аудиторов и консультантов в области менеджмента Молдовы ОА „ЕсоFin-Consult” и ГП „Fiscserinform”. В мероприятии приняли участие и.о. премьер-министра Влад Филат, и.о. министра финансов Вячеслав Негруцэ, депутат и председатель Комиссии по экономической политике, бюджету и финансам Вячеслав Ионицэ, президент ОА „ЕсоFin-Consult” Ион Присэкару, депутаты, государственные деятели, а также бухгалтеры из всех районов страны.

В своей речи Присэкару заявил, что в Молдове работают свыше 50 тысяч бухгалтеров, а данное мероприятие организовано накануне Национального дня бухгалтера, отмечаемого в стране уже третий год подряд.

Президент „ЕсоFin-Consult” уточнил, что роль бухгалтеров в развитии экономики очень важна. Он сообщил о том, что на данном конгрессе обсудят темы, значимые для работающих в данной сфере людей, а также определят действия, которые необходимо предпринять для повышения эффективности деятельности.

В своём выступлении Влад Филат сообщил, что требования времени предполагают новые взгляды и позиции, включая переосмысление роли и места профессии бухгалтера.

„Сегодняшнее событие демонстрирует неоспоримую истину: данная профессия достигла в Молдове этапа завершённой эволюции, в первую очередь, благодаря демократическим процессам в нашей стране. Первый конгресс бухгалтеров в очередной раз доказывает, что и в нашей стране предпринимаются действия по приведению данной профессии к международным и европейским стандартам, и что молдавские бухгалтеры ориентируются на профессиональных коллег из европейских стран”, – сообщил Влад Филат.

НОВОСТИ СТРАХОВАНИЯ



Начал работу сайт Союза страховщиков Молдовы www.uam.md

С начала апреля этого года начал работать сайт Союза страховщиков Молдовы (ССА) www.uam.md. Он был задуман как визитная карточка организации и каждого члена в отдельности, а также представляет собой информационную платформу рынка страхования Молдовы.

„Мы хотели создать легкодоступный для всех посетителей сайт, именно поэтому мы уделили особое внимание простоте и функциональности размещения информации о последних событиях в ССА и на молдавском рынке страхования”, – отметил Виорел Дандара, представляя сайт членам Союза страховщиков.

В. Дандара заверил, что ССА будет регулярно публиковать на сайте www.uam.md последние новости, статистическую и аналитическую информацию о рынке страхования Молдовы. На сайте также можно найти акты национального законодательства, регулирующие сферу страхования.

„Желательно, чтобы наш сайт обеспечил тесную связь между Союзом как организацией и его членами, с одной стороны, и партнерами и общественностью, с другой стороны. Это станет возможным при наличии дружелюбной атмосферы и информации, обновляемой командой ССА в режиме реального времени”, – сказал В. Дандара.

CAPITAL Market

Периодическое издание НКФР

Индекс подписки:
Moldpres: 67770
Poșta Moldovei: PM21700
Издатель: CAPITAL MARKET I.S.
Регистрационный №:
1003600114204, 27 октября 2003 года
Учредитель: Национальная Комиссия по финансовому рынку
Административный совет:
Председатель: Юрие ФИЛИП,
Елена ВАСИЛАКЕ, Еуджениу ВИЦУ,
Зоя ТУЛБУРЕ, Надежда ФИЛИП.
Главный редактор:
Геннадий ТУДОРЯНУ
Тел.: /373 22/ 229-445
Заместитель главного редактора:
Татьяна СОЛОНАРЬ
Тел.: /373 22/ 229-335

Прием объявлений и отчетов:
capital@market.md, ziarulcm@gmail.com
Тел.: /373 22/ 22-12-87, 22-77-58
Факс: /373 22/ 22-05-03
Адрес: ул. Василе Александри, 115,
(угол бул. Штефан чел Маре)
Расчетный счет: 225139437,
ф/к 1003600114204,
КБ "Eximbank - Gruppo Veneto Banca" АО,
филиал №11, Кишинэу, BIC EXMMMD22436.
В номере использованы материалы информационных агентств "Moldpres" и "InfoMarket".
Статьи, помеченные знаком #, публикуются на правах рекламы.
Каждый материал, опубликованный на страницах "Capital Market", отражает точку зрения его автора, которая может не совпадать с точкой зрения редакции. Перепечатка текстов и фотографий разрешается только с письменного согласия издания.

Отпечатано в типографии "PRAG 3"

Таможенная служба дает зеленый свет добросовестным перевозчикам

Таможенная служба Молдовы упрощает процедуру досмотра перевозчикам с хорошей репутацией, применяя льготы для надежных перевозчиков Молдовы.

Надежный перевозчик пользуется целым рядом льгот, таких как: а) применение преференциальных параметров отбора в системе анализа рисков Таможенной службы из Информационной системы «ASYCUDA World»; б) уменьшение числа физических контролей; в) уменьшение числа документов, представляемых для таможенного оформления; г) осуществление таможенного оформления в приоритетном порядке; д) проведение таможенного контроля по просьбе владельца процедуры в иных, признанных таможенным органом местах, чем место расположения соответствующего таможенного органа; е) возможность таможенного оформления товаров по просьбе владельца процедуры в выходные дни и вне рабочего времени согласно графику, заранее согласованному таможенными органами; г) пересечение таможенной границы в приоритетном режиме, по отдельному направлению въезда/выезда, если это позволяет инфраструктура таможенного поста; ж) предоставление назначенными для этой цели сотрудниками таможни содействия (информация, консультации), необходимого для осуществления упрощенной процедуры таможенного оформления; з) возможность таможенного оформления в любом указанном таможенном посту с предварительным уведомлением таможенного органа; и) таможенное оформление по месту нахождения владельца процедуры, в местах погрузки или разгрузки товаров на основании электронной таможенной декларации с цифровой подписью; к) освобождение от неструктивного таможенного контроля; л) оформление сертификата происхождения в приоритетном порядке; м) применение собственных пломб, которые соответствуют требованиям, установленным Таможенной службой, и обеспечение их учета в порядке, установленном Таможенной службой; н) возможность таможенного оформления в любом таможенном посту без предварительного уведомления таможенного органа; о) возможность подачи неполной, упрощенной, периодической таможенной декларации в соответствии с законодательством; п) освобождение от обязательства взвешивания транспортного средства с или без товара; q) выдача свидетельства о допуске транспортного средства в течение одного рабочего дня.

Интересно, что с апреля этого года, в результате начала работы нового сервера SI Asycuda World, Таможенная служба может перейти на электронное таможенное декларирование, исключив бумажные документы.

Точнее, таможенная декларация и сопроводительные документы будут отправляться на таможню только при помощи информационной системы, что исключит прямой контакт таможенников и экономических агентов, снизит длительность прохождения таможни и расходы для предпринимателей.

Кроме того, новый механизм льгот для законопослушных перевозчиков распространяется и на надежных перевозчиков других стран, в частности, Румынии.

Перевозчики, имеющие хорошую репутацию в Румынии и странах ЕС, смогут воспользоваться приоритетным доступом ко всем формальностям на границе, они будут освобождены от сканирования и детального физического досмотра. Будет создан зеленый трансграничный коридор для надежных перевозчиков и безрисковых сделок импорта/экспорта/транзита. С этой целью, Таможенная служба начинает дискуссии со своими партнерами из стран ЕС, активно сотрудничает с Международной ассоциацией автоперевозчиков АИТА, которая обеспечивает информирование перевозчиков и соблюдение ими требований к международному транспорту.

В настоящее время 50 компаний пользует



ются упрощенной процедурой досмотра. Генеральный директор Таможенной службы Тудор Балички сообщил, что таможня предлагает увеличить число экономических агентов, действующих легально и соответствующих всем требованиям, которые могут пользоваться упрощенными таможенными процедурами.

«Обсуждение длилось немало времени, пока не пришли к решению. Наши перевозчики уже представили заявки на получение статуса надежности и возможности воспользоваться льготными процедурами. Но и это займет время, так как есть много требований, которые транспортные компании должны выполнить. Мы рады тому, что можем воспользоваться предварительным декларированием перевозимого товара, чтобы не стоять в очередях на таможне. Сейчас тот, кто хочет бесплатно пользоваться этой услугой, самостоятельно заполняет все декларации в интернете. Кроме того, можно обратиться и к брокерам, но там уже наверняка надо платить комиссион», — сказал Думитру Албулеса, советник председателя АИТА.

Другая льгота относится к прохождению таможни товаров, отправленных при помощи быстрой почты. Таможенная служба совместно с бизнес-сообществом приняла решение ввести новую льготную процедуру «Быстрая таможня для быстрой почты».

Чтобы соответствовать требованиям и специфике этого средства перевозки, Таможенная служба будет обеспечивать прохождение таможни «Быстрой почтой» в приоритетном порядке. Соответственно, для растаможки почтовых посылок при помощи быстрой почты, Таможенная служба установила максимальный срок прохождения в размере 3 часов. Для этого в пункты получения и обработки быстрой почты будет направлено больше сотрудников таможни, чтобы справиться с потоком товаров.

В то же время, Таможенная служба даст экономическим агентам возможность обращаться на таможню с просьбой подтвердить предварительно таможенные суммы до осуществления импорта. Таким образом, таможня обеспечит доступ к информации, а экономические агенты будут точно знать размеры пошлин и налогов, рассчитываемых на таможне при декларировании товаров.

Отдельное место занимает классификация категорий товаров в сфере информационных технологий. Таможенная служба предлагает внести изменения в Номенклатуру товаров, чтобы четко разграничить разные виды компьютеров, что поможет обеспечить корректный учет импорта и экспорта. Это важно и с точки зрения предупреждения и борьбы с незаконной перевозкой товаров, связанных с информационными технологиями. Таким образом, станет возможным выявлять на внутреннем рынке товары, не задекларированные при ввозе,

или при декларировании которых был использован неверный тарифный код.

Условия предоставления статуса владельца процедуры включают следующее:

- 1) отсутствие задолженностей перед государственным бюджетом;
 - 2) осуществление внешнеторговой деятельности в течение не менее 2 лет с даты оформления первой таможенной декларации;
 - 3) оформление в течение последних двух лет, предшествующих подаче заявления о предоставлении статуса владельца процедуры, не менее 100 таможенных деклараций;
 - 4) владение активами с высоким уровнем платежеспособности, подтвержденными бухгалтерскими записями и доступной информацией;
 - 5) отсутствие нарушений таможенного законодательства, установленных согласно законной процедуре, в период последних 2 лет, предшествующих подаче заявления;
 - 6) использование удельной системы ведения учета торговых операций и, если применимо, транспортных документов, делающих возможным адекватное проведение таможенного контроля;
 - 7) располагает площадью, оборудованием и персоналом, необходимыми для проведения операций с товарами;
 - 8) заявитель зарегистрировался в качестве главного ответственного по операции транзита в соответствии с положениями Правил, касающихся использования системы транзита на территории Республики Молдова, утвержденных Приказом Таможенной службы №288-О от 20 декабря 2005 г.;
 - 9) бизнес-партнером заявителя в международной логистической цепи поставок является доверенный перевозчик;
 - 10) наличие оборудования и персонала, необходимых для выполнения операций по транспортировке товаров.
- Условие считается выполненным, если соблюдены следующие требования:
- а) заявитель имеет в собственности не менее 5 транспортных средств со свидетельством о допуске для международной транспортировки товаров и осуществляет перевозки товаров только с их использованием;
 - б) отсутствие несоответствий между весом транспортного средства (включая прицеп), указанным в сертификате регистрации, и его фактическим весом;
 - в) заявитель проводит ежегодные проверки относительно судимости, нарушений таможенного законодательства сотрудниками, которые занимают важные посты с точки зрения безопасности;
 - г) заявитель удостоверяется в том, что его ответственные сотрудники участвуют в программах подготовки по перевозке товаров под таможенным надзором.

Кристина МИРОН

Молдова – шестая среди стран, в которых цены на пшеницу выросли больше всего

Республика Молдова входит в число шести стран мира, в которых в октябре 2012 года – феврале 2013 года отмечался наибольший рост цен на пшеницу. Данный показатель увеличился на 10%, по данным ежеквартального обзора цен на продукты питания, проведенного Всемирным банком, передает «МОЛДПРЕС».

Наибольший рост цен на пшеницу зарегистрирован в Беларуси – 17%, Индии, Пакистане и Бразилии – 13%, Боливии – 11%. На Украине цены на пшеницу выросли на 9%.

В отчете ВБ также говорится о том, что с февраля 2012 года по февраль 2013 года цены на пшеницу в Беларуси увеличились на 45%, в Бразилии и Республике Молдова – на 43%. Это наибольшее подорожание зерна в странах мира в годовом значении. На Украине данный показатель вырос на 31%, что значительно выше среднего мирового показателя.

Мировые цены на продовольствие продолжали снижаться в течение шести месяцев подряд, но все еще остаются крайне высокими и близки к своему историческому максимуму. За последние пять месяцев мировые цены на пшеницу упали на 11%, а цены на зерновые с февраля оставались значительно выше, чем те, что год назад.

Специалисты Министерства сельского хозяйства и пищевой промышленности объясняют рост цен на пшеницу сильной засухой прошлого года, из-за которой пострадало около 40% урожая. Производство пшеницы сократилось до 494 тыс. тонн, тогда как в предыдущем году оно составило 795 тыс. тонн, и производство зерна в целом сократилось в два раза.

Цены производителей на пшеницу выросли в 2012 году на 23,7%, по данным Национального бюро статистики. Еще больше подорожали только виноград и подсолнечник – на 32,1% и 38,6%, соответственно.

Молдова в 2012 г. в сравнении с предыдущим годом увеличила экспорт алкогольной продукции на 18,5% – до \$210,65 млн

Как сообщили агентству InfoMarket в Нацбанке, об этом свидетельствуют данные Платежного баланса за прошлый год. Крупнейшим потребителем произведенной в Молдове винно-коньячной продукции в 2012 г. была Россия, куда было поставлено алкогольной продукции на \$61,02 млн (на 27,4% больше, чем в предыдущем году).

На 2-м месте по объемам закупки молдавских вин и коньяков в 2012 г. находится Беларусь, которая приобрела их за указанный период на сумму \$46,04 млн, что на 19,5% больше, чем в 2011 г. Экспорт молдавской алкогольной продукции на Украину в 2012 г. сократился на 8,3% – до \$29,29 млн, в Казахстан – вырос на 15,9% – до \$19,49 млн. Поставки молдавских вин и коньяков в США повысились в 2,1 раза – до \$12,37 млн, в Польшу – на 14,9% – до \$7,85 млн, в Грузию – на 57,4% – до \$6,28 млн, в Китай – в 1,9 раза – до \$5,75 млн. Экспорт молдавского алкоголя в Чехию в 2012 г. сократился на 13,6% – до \$4,84 млн, в Румынию – увеличился на 26% – до \$4,26 млн. Поставки в Германию сократились на 35,6% – до \$1,95 млн, в Киргизию – повысились на 6,4% – до \$1,67 млн. Экспорт молдавской алкогольной продукции в Нигерию вырос на 17,9% – до \$1,12 млн, в Литву увеличился на 5% – до \$1,06 млн, в Словакию – повысился на 40,5% – до \$1,04 млн.

InfoMarket