

**Decizii  
ale Comisiei Naționale  
a Pieței Financiare**

2

**Regulament cu privire la clasificarea  
împrumuturilor acordate și dobânzilor  
calculate de organizațiile de  
microfinanțare**

3

**Raporturi anuale  
și anunțuri ale  
emitenților**

5-132

## Noi discuții privind piața asigurărilor auto din R.Moldova

*Asigurările auto dețin cea mai mare pondere în portofoliul societăților de asigurare din Republica Moldova, iar de la începutul acestui an sunt discutate o serie de transformări pentru acest tip de asigurare, precum eliminarea coeficienților de uzură privind plata despăgubirilor pentru RCA. În acest context, la începutul săptămânii curente a fost organizat un seminar cu participarea liderilor și specialiștilor din cadrul companiilor de asigurări și brokeraj, reprezentanți ai autorității de supraveghere, ai Parlamentului, Guvernului, B.N.A.A., Poliției Rutiere și altor instituții implicate în domeniu. Cei prezenți au discutat și despre modalitățile de evaluare a prețului pieselor auto, despre regularizarea daunelor, dar și despre fraude în asigurări.*

La deschiderea evenimentului, Artur Gherman, vicepreședintele Comisiei Naționale a Pieței Financiare, a declarat că "organizarea acestui seminar este binevenită și importantă în procesul transformărilor care au loc pe piața de asigurări a Republicii Moldova: depășirea pragului de 1 mld. MDL a volumului de subscrieri, capitalizarea continuă a companiilor, precum și implementarea celor mai bune standarde și practici la nivel european".

Potrivit lui Gherman, începutul acestui an se remarcă printr-o serie de transformări pentru asigurările auto, precum eliminarea coeficienților



de uzură la plata despăgubirilor pentru RCA, dar și emiterea electronică a polițelor.

Cât privește segmentul de asigurări auto, "CNPF conștientizează importanța acestuia pentru piața asigurărilor. Majorarea numărului de contracte până la 480 mii, dintr-un număr de 580 mii de autovehicule, reprezintă dovada că gradul de acoperire este unul foarte bun, pe fondul conștientizării nevoii de protecție de către clienți".

Artur Gherman a subliniat, de asemenea, că trebuie stabilit modul de despăgubire, la valoarea reală, cu satisfacerea deplină a consumatorului, pentru creșterea încrederii clientului în sistem.

Vorbind despre viitorul pieței de asigurări și despre planurile de acțiuni ale autorității de supraveghere,

Artur Gherman a ținut să menționeze că trebuie atins un echilibru între modul de funcționare și dezvoltare a companiilor de asigurări, pentru satisfacerea clientului. "Pentru CNPF este prioritar ca domeniile de reglementare ale acestei structuri să ajungă a fi elemente ale unei piețe financiare non-bancare integre, astfel ca operatorii de pe piață să vadă un randament și să prezinte interes pentru a investi în continuare pe această piață", a declarat Artur Gherman.

Vicepreședintele CNPF i-a asigurat pe cei prezenți că CNPF este și rămâne deschisă, în continuare, pentru dialog în vederea atingerii scopurilor propuse.

A urmat dezbaterile unuia dintre subiectele principale ale evenimentului – posibilitatea ca după 6 aprilie curent să fie eliminat coeficientul de

uzură privind plata despăgubirilor pentru RCA. Acest subiect a trezit reacția celor prezenți care s-au lansat în discuții cu date statistice, calcule și argumente pe alocuri contradictorii.


În această ordine de idei, Vladimir Știrbu, director, Direcția Supraveghere din cadrul CNPF a declarat că UAM (Uniunea Asiguratorilor din Moldova) a venit cu propuneri de a amâna treptat, timp de trei ani, eliminarea coeficientului de uzură la achitarea despăgubirilor. "CNPF a încercat să vadă ce se va întâmpla dacă acest proiect nu va trece și am considerat că există posibilitatea de a trece prin această reformă, fără mari pierderi", a declarat Vladimir Știrbu.

Potrivit lui, în realizarea acestor reforme avem un scop comun


Continuare în pag.2.



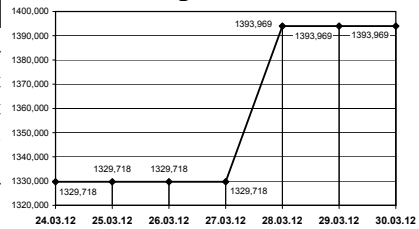
CNPF



Banking Stock Index – InfoMarket



EVM-Composite



Curs valutar  
4.04.2012

Valuta	Rata	Cursul
Euro	1	15.7727
Dolar S.U.A.	1	11.8245
Rubla rusească	1	0.4037
Hrivna ucraineană	1	1.4726
Leu românesc	1	3.6027

**ÎN ATENȚIA  
cititorilor,  
reprezentanților  
societăților  
pe acțiuni și  
altor persoane  
interesate!**

*Un număr suplimentar  
al ziarului "Capital  
Market" va apărea  
la 7 aprilie*

**Moldpresa®**  
Tu alegi, noi difuzăm!

## Sumarul tranzacțiilor bursiere din săptămâna trecută

**Volumul tranzacțiilor bursiere în perioada 26-30 martie 2012 a constituit 541,4 mii lei. În total au fost înregistrate 15 tranzacții cu valorile mobiliare a 7 emitenți.**

În Secția de Bază a burselor au fost efectuate 9 tranzacții în volum de 360 mii lei. Prețul de piață al acțiunilor companiei „Efes Vitanta Moldova Brewery” a crescut de la 100 până la 372 lei. Acțiunile „Moldova-Agroindbank” s-au tranzacționat săptămâna trecută la prețul de 1140 lei per acțiune.

În Secția Tranzacțiilor Directe au fost înregistrate 2 tipuri de tranzacții în volum total de 181,4 mil. lei. Prin intermediul licitațiilor cu strigare au fost vândute ca pachete unice acțiunile a 2 emitenți. Acțiunile „Întreprinderea de transporturi auto nr. 1” (Chișinău) au fost vândute cu 10 lei per acțiune, iar „Avicola-Codru” (Nisporeni) – cu 26 lei.

În cadrul ofertei publice pe piața secundară ofertantul Tentiuc Ghenadie a procurat 28,95% din acțiunile întreprinderii din Chișinău „Artizana” la prețul de 7 lei pentru o acțiune. Volumul total al tranzacției a constituit 124,6 mii lei.

Bursa de Valori a Moldovei prestează servicii de consulting în domeniul activității licențiate (bursiere). Informații la telefonul 27-76-36.

www.moldse.md

Bursa de Valori a Moldovei

## Centrala din Cuciurgan va acoperi necesitățile în energie electrică ale Moldovei

**În anul 2012, Centrala electrică din Cuciurgan, proprietate a companiei ruse Inter RAO EES, va redeveni, ca și în anii 2009-2010, singurul furnizor de energie electrică în R.Moldova.**

Contractul semnat de furnizor cu RED Union Fenosa prevede livrarea a 3,2-3,3 mld. kWh la prețul de 6,9 cenți americani pentru 1 kWh, transmite Agenția „INFOTAG” cu referire la surse din compania rusă.

Potrivit contractului precedent, expirat în luna martie, Moldova a primit într-un an peste 2,323 mld. kWh de energie la prețul de 6,1 cenți și, totodată, a produs cu capacitatea propriei 854,3 mil kWh – 21,4% din consumul intern. Cealaltă cantitate de energie a fost livrată de compania ucraineană „DTK Power-Trade”, dar din 1

aprilie autoritățile moldovene au refuzat semnarea cu aceasta a unui contract nou, din cauza prețului exagerat solicitat, de 7,5 cenți.

„INFOTAG” precizează: Până în anul 2009, Ucraina era principalul furnizor de electricitate pentru R.Moldova, dar din cauza divergențelor de preț Moldova a început să achiziționeze energia lipsă de la centrala Cuciurgan, menținând cu vecinii doar așa-zisul regim de livrări de retransporturi. Ca urmare, exporturile de energie electrică din Ucraina s-au redus de aproape două ori, în anul 2009.











**Raportul anual al Societății pe Acțiuni „Oglindire”**

1. Perioada de gestiune: a. 2011
2. Denumirea completă și prescurtată a societății pe acțiuni (emitentului):  
Societatea pe Acțiuni „Oglindire”, SA „Oglindire”
3. Numărul și data înregistrării de stat a emitentului: 106016642 din 26.11.1993
4. Sediul societății, numerele de telefon și fax pentru relații:  
MD-2044 m. Chișinău str.M. Drăgan, 11a tel. /fax: 47-35-96
5. Principalele genuri de activitate: Prelucrarea și fasonarea sticlei (oglinzii) plate
6. Lista persoanelor cu funcții de răspundere ale emitentului:  
Președintele Consiliului Societății – Brașoveanu Oleg, numărul de acțiuni – 0, cota par- te a acțiunilor deținute – 0;  
membrii Consiliului: Vladimir Burlacu – numărul de acțiuni – 7053, cota parte a acțiunilor deținute – 5,998, Iurie Guțanu – numărul de acțiuni – 0, cota parte a acțiunilor deținute – 0, Ștegan Ursu – numărul de acțiuni – 444, cota parte a acțiunilor deținute – 0,377, Vitalie Todoroglo – numărul de acțiuni – 0, cota parte a acțiunilor deținute – 0  
membrii organului executiv: Gheorghe Chirilescu – numărul de acțiuni – 1904, cota parte a acțiunilor deținute – 1,6192, Marina Trușin – numărul de acțiuni – 0, cota parte a acțiunilor deținute – 0  
membrii Comisiei de Cenzori: Oxana Bargan – numărul de acțiuni – 0, cota parte a acțiunilor deținute – 0, Anatol Brașoveanu – numărul de acțiuni – 0, cota parte a acțiunilor deținute – 0, Nadejda Mironov – numărul de acțiuni – 0, cota parte a acțiunilor deținute – 0
7. Lista insiderilor și a persoanelor afiliate emitentului și mărimea cotelor deținute în capitalul social al emitentului, conform formularului EM-1 din raportul anual al emitentului:  
Gh. Chirilescu – director – numărul de acțiuni – 1904, cota parte a acțiunilor deținute – 1,6192, M. Trușin – contabil-șef – numărul de acțiuni – 0, cota parte a acțiunilor deținute – 0, O. Brașoveanu – președintele Consiliului – numărul de acțiuni – 0, cota parte a acțiunilor deținute – 0.  
Persoanele afiliate persoanelor fizice specificate la capitolele I-IV (până la gradul II inclusiv):  
I. Brașoveanu – 0, E. Brașoveanu – 0, E. Burlacu – 0, Ș. Burlacu – 0, E. Guțanu – 0, G. Guțanu – 0, M. Ursu – 0, G. Ursu – 0, F. Ursu – 0, N. Popa – 0, G. Popa – 0, I. Bargan – 0, A. Trușin – 0, G. Mironov – 0, O. Mironov – 0, A. Mironov – 0, I. Chirilescu – 0, Iu. Chirilescu – 0, Iu. Todoroglo – 0, F. Todoroglo – 0, N. Todoroglo – 0.
8. **Informația privind valorile mobiliare ale emitentului înregistrate în Registrul de stat al valorilor mobiliare la ultima zi a perioadei de gestiune (31 decembrie):**

Tip valori mobiliare	Codul ISIN	Numărul valorilor mobiliare, unități	Valoarea nominală a valorilor mobiliare, lei	Termen de circulație	Numărul valorilor mobiliare Răscumpărate pe parcursul perioadei de gestiune	Achiziționate pe parcursul perioadei de gestiune
Acțiuni ordinare	MD1406Li1000	117588	25-00	X	-	-
Acțiuni preferențiale	-	-	-	-	-	-
Obligațiuni	-	-	-	-	-	-

9. Capitalul social al emitentului la ultima zi a perioadei de gestiune: 2943900 lei.
10. Numărul de acționari înregistrați în registru la ultima zi a perioadei de gestiune: 203
11. **Lista acționarilor care la ultima zi a perioadei de gestiune dețin 5 și mai mult la sută din acțiunile cu drept de vot plasate ale emitentului:**

Denumirea completă a persoanelor juridice/ numele prenumele persoanei fizice, numărul de înregistrare (IDNO)/codul personal al persoanei fizice (IDNP)	Numărul de acțiuni cu drept de vot		Cota deținută în numărul total de acțiuni cu drept de vot ale emitentului, %	
	Preferențiale	Ordinare	Preferențiale	Ordinare
Burlacu Vladimir/096112423276	-	7053	-	5,998
Idricean Radmila/0981208348250	-	26594	-	22,616
Compania Fiduciară "Mobiastrest"/ 10203246/163334	-	14630	-	12,442
„Oglenat-Lux” SRL/ 1002600028188/1002600028/188	-	27025	-	22,983
“OLGEC-GRUP” SRL/1003600070449/1003600070/449	-	23577	-	20,051

12. Lista filialelor și reprezentanțelor emitentului: nu sunt.
13. Informația despre reorganizarea emitentului și a persoanelor afiliate acestuia: nu este.
14. Informația privind registratorul și auditorul emitentului:  
a) Registratorul: Compania “Registru” SA m. Chișinău str. Șciusev, 47 Licența 000083 din 13.01.2010, administrator O. Domentii tel. 27-11-77, Contract R101/296 din 31.03.2010  
b) Auditorul: “Super-Audit” SRL m. Chișinău str. Timișoara, 11 tel. 58-64-19. Licența AMMI Nr. 023778 din 20.02.2007
15. Informații despre obligațiile financiare neonorate: nu sunt

**16. Bilanțul contabil al emitentului la finele perioadei de gestiune:**

Posturile bilanțului	La finele perioadei de gestiune curente, lei	La finele perioadei de gestiune precedente, lei
Activ		
1. Active pe termen lung		
1.1 Active nemateriale	-	-
1.2 Active materiale pe termen lung	4106762	4275946
1.3 Active financiare pe termen lung		
1.4 Alte active pe termen lung	-	-
Total capitolul 1	4114393	4283577
2. Active curente		
2.1 Stocuri de mărfuri și materiale	865134	662586
2.2 Creanțe pe termen scurt	1014928	1180112
2.3 Investiții pe termen scurt	-	-
2.4 Mijloace bănești	389615	246172
2.5 Alte active curente	28688	24426
Total capitolul 2	2298365	2113296
Total activ	6412758	6396873
Pasiv		
3. Capital propriu		

Capital statutar	2943900	2943900
Capital suplimentar	-	-
Capital nevărsat	-	-
Capital retras	(3263)	(3263)
Total 3.1 Capital statutar și suplimentar	2940637	2940637
Rezerve stabilite de legislație	-	-
Rezerve prevăzute de statut	-	-
Alte rezerve	2597989	2597989
Total 3.2 Rezerve	2597989	2597989
Corecții ale rezultatelor perioadelor precedente		
Profitul nerepartizat (pierdere neacoperită) al anilor precedenți	411167	411167
Profitul net (pierdere) al perioadei de gestiune	(13437)	
Profit utilizat al perioadei de gestiune	-	-
Total 3.3 Profit nerepartizat (pierdere neacoperită)	397730	411167
Diferențe la reevaluarea activelor pe termen lung	-	-
Subvenții	-	-
Total 3.4 Capital secundar	-	-
Total capitolul 3	5936356	5949793
4. Datorii pe termen lung – total		
4.1 Datorii financiare pe termen lung	-	-
4.2 Datorii pe termen lung calculate	-	-
Total capitolul 4		
5. Datorii pe termen scurt		
5.1 Datorii financiare pe termen scurt	-	-
5.2 Datorii comerciale pe termen scurt	-	-
5.3 Datorii pe termen scurt calculate	52359	28083
Total capitolul 5	424043	418997
Total pasiv	6412758	6412758

**17. Raportul de profit și pierderi pentru perioada de gestiune:**

Indicatorii	Perioada de gestiune curentă, lei	Perioada de gestiune precedentă, lei
1. Venitul din vânzări	5733486	4704622
2. Costul vânzărilor	4770304	3863825
3. Profitul brut (pierdere globală)	963182	840797
4. Alte venituri operaționale	124111	4499
5. Cheltuieli comerciale	127152	111094
6. Cheltuieli generale și administrative	127152	690662
7. Alte cheltuieli operaționale	749082	125082
8. Rezultatul din activitatea operațională: profit (pierdere)	(32907)	(81542)
9. Rezultatul din activitatea de investiții: profit (pierdere)	2496	(246)
10. Rezultatul din activitatea financiară: profit (pierdere)	16974	18584
11. Rezultatul din activitatea economico-financiară: profit (pierdere)	(13437)	(60842)
12. Rezultatul excepțional: profit (pierdere)	-	-
13. Profitul (pierdere) perioadei raportate până la impozitare	(13437)	(60842)
14. Cheltuieli (economii) privind impozitul pe venit	-	-
15. Profitul net (pierdere netă)	(13437)	(60842)

**18. Informații suplimentare privind profitul societății și utilizarea acestuia:**

Indicatorii	Perioada de gestiune curentă, lei	Perioada de gestiune precedentă, lei
1. Direcțiile de utilizare a profitului net pe parcursul perioadei de gestiune:	-	-
a) acoperirea pierderilor din anii precedenți	-	-
b) rezerve stabilite de legislație	-	-
c) rezerve prevăzute de statut	-	-
d) alte rezerve	-	-
e) plata recompenselor membrilor consiliului societății și membrilor comisiei de cenzori	-	-
f) investirea în vederea dezvoltării producției	-	-
g) plata dividendelor: * la acțiunile preferențiale: * la acțiunile ordinare	-	-
h) alte scopuri	-	-
2. Activele nete ale emitentului	5936356	5949793
3. Activele nete ale emitentului în raport la: * o obligațiune * o acțiune preferențială * o acțiune ordinară	50,5	50,6
4. Profitul net la o acțiune ordinară a societății	-	-
5. Datoriile la dividendele anilor precedenți	-	-
6. Dividendele anunțate la o acțiune de fiecare clasă a emitentului: * intermediare; * anuale	-	-
7. Valoarea unei acțiuni a societății (cu indicarea sursei de informare) * valoarea de piață * valoarea estimativă	10	10

19. Persoanele, care au semnat bilanțul contabil:  
**Director:** Gh. Chirilescu  
**Contabil-șef:** M. Trușin
20. **Opinia auditorului exprimată în raportul de audit al societății de audit care a efectuat auditul obligatoriu al rapoartelor financiare anuale:**  
După opinia noastră, rapoartele financiare oferă o imagine veridică și completă (reflectă veridic, în toate aspectele semnificative) situația financiară a SA „Oglindire”.  
Veridicitatea bilanțului contabil al întreprinderii “Oglindire” SA la 01.01.2012 se confirmă.

## Raportul anual al Societății pe acțiuni "INTROSCOP"

- Perioada de gestiune – Anul 2011
- Denumirea completă și prescurtată a emitentului:  
Societatea pe acțiuni "INTROSCOP" – "INTROSCOP" SA.
- Numărul și data înregistrării de stat a emitentului – Nr. 100360008563 din 6.12.1995.
- Sediul societății, numerele de telefon și fax pentru relații –  
mun. Chișinău, str.M. Manole, 20, tel. 47-33-00, fax 47-23-00
- Principalele genuri de activitate: 33201
- Lista persoanelor cu funcții de răspundere ale societății:**

Denumirea completă a persoanei juridice/numele, prenumele persoanei fizice	Funcția deținută în organele de conducere ale emitentului	Numărul de acțiuni unități	Cota parte a acțiunilor deținute în numărul total de acțiuni cu drept de vot, %
Roșioru Vasile	Președintele consiliului	-	-
Bodiagin Olexandr	Membru al consiliului	-	-
Balan Elena	Membru al consiliului	-	-
Vorobiova Iulia	Membru al consiliului	-	-
Darii Grigorii	Membru al consiliului	10	0.00066
Bodiu Valeriu	Director general	-	-
Nacu Ala	Vicedirector	20	0.0013
Crețu Viorica	Președintele comisiei de cenzori	-	-
Zavtoni Tatiana	Membru al comisiei de cenzori	-	-
Gheorghita Lilia	Membru al comisiei de cenzori	-	-

- Lista insiderilor și a persoanelor afiliate emitentului și mărimea cotelor deținute în capitalul social al emitentului, conform formularului EM-1 din raportul anual al emitentului:**

Denumirea completă a persoanei juridice/numele, prenumele persoanei fizice	Numărul de acțiuni unități	Cota parte a acțiunilor deținute în numărul total de acțiuni, %			
1	2	3	1	2	3
1	2	3	Bodiu Marina	-	-
ÎM „Meridian-Invest-2853” SRL	1449915	95,26	Bodiu Regina	-	-
Costandachi Mariana	-	-	Crigan Boris	-	-
FC „Victoria” SRL	-	-	Crigan Maria	-	-
„Meridian” SRL	-	-	Crigan Doina	-	-
„Vinx-Victoria” SRL	-	-	Crigan Dragoș	-	-
„AGE Broker” SRL	-	-	Culic Ana	-	-
„Agri Proiect CO” SRL	-	-	Culic Boris	-	-
„GPI Capital” SRL	-	-	Nacu Ion	-	-
„Broadhurst Investments Limited”	-	-	Nacu Natalia	-	-
ICS „Credit rapid” SRL	-	-	Lica Lilia	-	-
ICS „Express leasing” SRL	-	-	Atamaniuc Livia	-	-
Roșioru Nina	-	-	Costandachi Vladimir	-	-
Nour Cristina	-	-	Costandachi Nina	-	-
Roșioru Artur	-	-	Costandachi Constantin	-	-
David Alexandru	-	-	Costandachi Elisaveta	-	-
David Ana	-	-	Baba Vera	-	-
Mereuță Aurelia	-	-	Soliș Maria	-	-
Roșioru Sofia	-	-	Dolinscaia Oxana	-	-
Răileanu Tamara	-	-	Zgardan Floarea	-	-
Duca Vera	-	-	Nour Ilie	-	-
Roșioru Dumitru	-	-	Odagiu Ștefan	-	-
Balan Ghenadie	-	-	Duca Boris	-	-
Balan Claudia	-	-	Crețu Radu	-	-
Balan Corina	-	-	Crețu Felicia	-	-
Balan Snejana	-	-	Crețu Calin	-	-
Bodiagina Anastasia	-	-	Nastas Eugenia	-	-
Bodiagin Daniil	-	-	Antosel Ludmila	-	-
Bodiagina Janna	-	-	Kretsu Volodymyr	-	-
Cernicico Irina	-	-	Kretsu Olena	-	-
Laur Gleb	-	-	Gheorghita Ion	-	-
Vorobiov Iurii	-	-	Gheorghita Daniel	-	-
Iurceac Petru	-	-	Munteanu Galina	-	-
Iurceac Iurii	-	-	Munteanu Veaceslav	-	-
Darii Ion	-	-	Munteanu Zinaida	-	-
Darii Elena	-	-	Cristal Efim	-	-
Iliuhina Ala	-	-	Gheorghita Vasile	-	-
Darii Vasile	-	-	Gheorghita Cristina	-	-
Darii Victor	-	-	Tudoreanu Tamara	-	-
Darii Valerii	-	-	Zavtoni Ecaterina	-	-
Tighineanu Lucia	-	-	Zavtoni Gheorghe	-	-
Bodiu Vladimir	-	-	Leliuh Irina	-	-
Bodiu Galina	-	-	Zavtoni Evgenii	-	-
Bodiu Iurie	-	-	Bukatinskaia Ludmila	-	-

- Informația privind valorile mobiliare ale emitentului înregistrate în Registrul de stat al valorilor mobiliare la ultima zi a perioadei de gestiune (31 decembrie)**

Tip valori mobiliare	Codul ISIN	Numărul valorilor mobiliare, unități	Valoarea nominală a valorilor mobiliare, lei	Termen de circulație	Numărul valorilor mobiliare	Achiziționate pe parcursul perioadei de gestiune
					Răscumpărate pe parcursul perioadei de gestiune	
Acțiuni ordinare	MD14TROS1007	1522097	10	X	-	-
Acțiuni preferențiale	-	-	-	-	-	-
Obligațiuni	-	-	-	-	-	-

- Capitalul social al emitentului la ultima zi a perioadei de gestiune: 15220970 lei
- Numărul de acționari înregistrați în registru la ultima zi a perioadei de gestiune: 389

- Lista acționarilor care la ultima zi a perioadei de gestiune dețin 5 și mai mult la sută din acțiunile cu drept de vot plasate ale emitentului**

Denumirea completă a persoanelor juridice/numele persoanei fizice, numărul de înregistrare (IDNO)/codul personal al persoanei fizice (IDNP)	Numărul de acțiuni cu drept de vot		Cota deținută în numărul total de acțiuni cu drept de vot ale emitentului, %	
	Preferențiale	Ordinare	Preferențiale	Ordinare
ÎM „Meridian Invest-2853” SRL; 1008600044667	-	1449915	-	95,26

- Lista filialelor și reprezentanțelor emitentului: Nu sînt.
- Informația despre reorganizarea emitentului și a persoanelor afiliate acestuia: Reorganizarea emitentului și a persoanelor afiliate acestuia nu au avut loc.
- Informația privind registratorul și auditorul ale emitentului.
  - Registratorul independent "Grupa financiară" SRL, Chișinău, str. Armenească, 55, of. 301, licența nr. CNPF 000080 pînă la 21.01.2015, conducătorul Bondarev V., tel. 271845, contr. nr. 157 din 03.01.2006
  - Auditorul „Niscom audit service” SRL, Chișinău, bd. Șt. cel Mare, 180, conducătorul Soliș A., tel. 444844, contr. nr. 81 din 23.05.2011
- Informații despre obligațiile financiare neonorate: —.

## 16. Bilanțul contabil al emitentului la finele perioadei de gestiune.

Posturile bilanțului	La finele perioadei de gestiune curente, (lei)	La finele perioadei de gestiune precedente, (lei)
Activ		
1. Active pe termen lung		
1.1. Active nemateriale	307741	443439
1.2. Active materiale pe termen lung	38673665	34216383
1.3. Active financiare pe termen lung	27850	27850
1.4. Alte active pe termen lung	2600	3380
Total capitolul 1	39011856	34691052
2. Active curente		
2.1. Stocuri de mărfuri și materiale	11723526	12271499
2.2. Creanțe pe termen scurt	2267482	1429758
2.3. Investiții pe termen scurt	-	-
2.4. Mijloace bănești	415094	850988
2.5. Alte active curente	477328	32284
Total capitolul 2	14883430	14584529
Total activ	53895286	49275581
Pasiv		
3. Capital propriu		
Capital statutar	15220970	15220970
Capital suplimentar	-	-
Capital nevărsat	-	-
Capital retras	-	-
Total 3.1. Capital statutar și suplimentar	15220970	15220970
Rezerve stabilite de legislație	374430	374430
Rezerve prevăzute de statut	1678831	1678831
Alte rezerve	30588785	31394887
Total 3.2. Rezerve	32642046	33448148
Corecții ale rezultatelor perioadelor precedente	-	-
Profit nerepartizat (pierdere neacoperită) al anilor precedenți	-	(806102)
Profit net (pierdere) al anului de gestiune	1427472	-
Profit utilizat al anului de gestiune	-	-
Total 3.3. Profit nerepartizat (pierdere neacoperită)	1427472	(806102)
Diferențe la reevaluarea activelor pe termen lung	-	-
Subvenții	-	-
Total 3.4. Capital secundar	-	-
Total capitolul 3	49230488	47863016
4. Datorii pe termen lung – total		
4.1. Datorii financiare pe termen lung	-	-
4.2. Datorii pe termen lung calculate	-	-
Total capitolul 4	-	-
5. Datorii pe termen scurt		
5.1. Datorii financiare pe termen scurt	-	-
5.2. Datorii comerciale pe termen scurt	3499318	641058
5.3. Datorii pe termen scurt calculate	1105480	771507
Total capitolul 5	4604798	1412565
Total pasiv	53895286	49275581

## 17. Raportul de profit și pierderi pentru perioada de gestiune:

Indicatori	Perioada de gestiune curentă, lei	Perioada de gestiune precedentă, lei
1. Venitul din vânzări	12009867	9948252
2. Costul vânzărilor	9037240	8118294
3. Profitul brut (pierdere globală)	2972627	1829958
4. Alte venituri operaționale	6060590	2976479
5. Cheltuieli comerciale	915689	730935
6. Cheltuieli generale și administrative	6786194	4443632
7. Alte cheltuieli operaționale	1055195	445928
8. Rezultatul din activitatea operațională: profit (pierdere)	276139	(814058)
9. Rezultatul din activitatea de investiții: profit (pierdere)	676955	357700
10. Rezultatul din activitatea financiară: profit (pierdere)	474378	(11869)
11. Rezultatul din activitatea economico-financiară: profit (pierdere)	1427472	(468227)
12. Rezultatul excepțional: profit (pierdere)	-	-
13. Profitul (pierdere) perioadei raportate pînă la impozitare	1427472	(468227)
14. Cheltuieli (economii) privind impozitul pe venit	-	-
15. Profitul net (pierdere netă)	1427472	(468227)



**18. Informații suplimentare privind profitul societății și utilizarea acestuia:**

Indicatori	Perioada de gestiune curentă, lei	Perioada de gestiune precedentă, lei
1. Direcțiile de utilizare a profitului net pe parcursul perioadei de gestiune	-	-
a) acoperirea pierderilor din anii precedenți	-	-
b) rezerve stabilite de legislație	-	-
c) rezerve prevăzute de statut	-	-
d) alte rezerve	-	-
e) plata recompenselor membrilor consiliului societății și membrilor comisiei de cenzori	-	-
f) investirea în vederea dezvoltării producției	-	-
g) plata dividendelor: - la acțiunile preferențiale; - la acțiunile ordinare	-	-
h) alte scopuri	-	-
2. Activele nete ale emitentului	49230488	47863016
3. Activele nete ale emitentului în raport la:		
- o obligațiune	-	-
- o acțiune preferențială	-	-
- o acțiune ordinară	32,34	31,45
4. Profitul net la o acțiune ordinară a societății	0.94	-
5. Datoriile la dividendele anilor precedenți	-	8595
6. Dividendele anunțată la o acțiune de fiecare clasă a emitentului:		
- intermediare; - anuale	-	-
7. Valoarea unei acțiuni a societății (cu indicarea sursei de informare)	Bursa de valori	35
- valoarea de piață	nu	nu
- valoarea estimativă	nu	nu

19. Persoanele care au semnat bilanțul contabil.

**Președintele consiliului**  
**Director general**

**Roșioru Vasile**  
**Bodiu Valeriu**

20. **Opinia auditorului exprimată în raportul de audit al societății de audit care a efectuat auditul obligatoriu al rapoartelor financiare anuale.**

Firma de audit "Niscom audit service" SRL confirmă datele, expuse în dările de seamă a societății pe anul 2011.

**Raportul de audit din 15 martie 2012**

**Raportul anual al societății pe acțiuni "ITA-8"**

- Perioada de gestiune. 2011
- Denumirea completă și prescurtată a societății pe acțiuni (emitentului).  
Societatea de Acțiuni "Întreprinderea de Transport Nr 8"; SA ITA-8
- Numărul și data înregistrării de stat a emitentului. 121033175 / 1003602021559 din 18.09.1995
- Sediul societății, numerele de telefon și fax pentru relații. m Bălți, str Decebal 130,73686
- Principalele genuri de activitate. 60230
- Lista persoanelor cu funcții de răspundere ale emitentului.  
Gisca I., Vrabie V., Negru V., Ungureanu V., Pasecnic I., Silnic N., Krijanovskaia V., Dragan M., Gutan I.
- Lista insiderilor și a persoanelor afiliate emitentului și mărimea cotelor deținute în capitalul social al emitentului, conform formularului EM-1 din raportul anual al emitentului.  
SRL Iuganord-Grup, 64,866%
- Informația privind valorile mobiliare ale emitentului înregistrate în Registrul de stat al valorilor mobiliare la ultima zi a perioadei de gestiune (31 decembrie).**

Tip valori mobiliare	Codul ISIN	Numărul valorilor mobiliare, unități	Valoarea nominală a valorilor mobiliare, lei	Termen de circulație	Numărul valorilor mobiliare	
					Răscumpărate pe parcursul perioadei de gestiune	Achiziționate pe parcursul perioadei de gestiune
Acțiuni ordinare	MD14PR	136490	10	X	-	-
Acțiuni preferențiale	1D1006	-	-	-	-	-
Obligațiuni	-	-	-	-	-	-

- Capitalul social al emitentului la ultima zi a perioadei de gestiune. 1364900
- Numarul de acționari înregistrați în reg stru la ultima zi a perioadei de gestiune 154
- Lista acționarilor care la ultima zi a perioadei de gestiune dețin 5 și mai mult la sută din acțiunile cu drept de vot plasate ale emitentului.**

Denumirea completă a persoanelor juridice/numele prenumele persoanei fizice, numărul de înregistrare (IDNO)/codul personal al persoanei fizice (IDNP)	Numărul de acțiuni cu drept de vot		Cota deținută în numărul total de acțiuni cu drept de vot ale emitentului,%	
	Preferențiale	Ordinare	Preferențiale	Ordinare
SRL Iuganord-Grup, 1003602021548		88535		64,866
Lefter T. 0963005046979		29620		21,701

- Lista filialelor și reprezentanțelor emitentului. -
- Informația despre reorganizarea emitentului și a persoanelor afiliate acestuia. -
- Informația privind registratorul și auditorul emitentului
  - Registratorul Real-Registr SA, m. Bălți, str. Kiev 122, t. 2-82-33, Zbanca A. nr. 15/1-44,3 din 01.08.2007
  - Auditorul Leuauditfin SRL, Bălți, str. Alexandru cel Bun 6/2, t. 7-66-44, Țurcan O. nr. 01 SA din 17-01-2012
- Informații despre obligațiile financiare neonorate: —.

**16. Bilanțul contabil al emitentului la finele perioadei de gestiune:**

Posturile bilanțului	La finele perioadei de gestiune curente, lei	La finele perioadei de gestiune precedente, lei
Activ		
1. Active pe termen lung		
1.1 Active nemateriale		
1.2 Active materiale pe termen lung	44842	45451
1.3 Active financiare pe termen lung	-	-
1.4 Alte active pe termen lung	-	-
Total capitolul 1	44842	45451
2. Active curente		

2.1 Stocuri de mărfuri și materiale	1355401	1355401
2.2 Creanțe pe termen scurt	128721	142385
2.3 Investiții pe termen scurt	-	-
2.4 Mijloace bănești	545	6677
2.5 Alte active curente		
Total capitolul 2	1484667	1504463
Total activ	1529509	1549914
Pasiv		
3. Capital propriu		
Capital statutar	1364900	1364900
Capital suplimentar		
Capital nevărsat	( )	( )
Capital retras	( )	( )
Total 3.1 Capital statutar și suplimentar	1364900	1364900
Rezerve stabilite de legislație		
Rezerve prevăzute de statut		
Alte rezerve		
Total 3.2 Rezerve		
Corecții ale rezultatelor perioadelor precedente		
Profitul nerepartizat (pierdere neacoperită) al anilor precedenți	(265099)	(265099)
Profitul net (pierdere) al perioadei de gestiune	902	
Profit utilizat al perioadei de gestiune	( )	( )
Total 3.3 Profit nerepartizat (pierdere neacoperită)	(264197)	(265099)
Diferențe la reevaluarea activelor pe termen lung	426820	426820
Subvenții		
Total 3.4 Capital secundar	426820	426820
Total capitolul 3	1527523	1526621
4. Datorii pe termen lung - total		
4.1 Datorii financiare pe termen lung		23293
4.2 Datorii pe termen lung calculate		
Total capitolul 4		23293
5. Datorii pe termen scurt		
5.1 Datorii financiare pe termen scurt	1600	
5.2 Datorii comerciale pe termen scurt	386	
5.3 Datorii pe termen scurt calculate		
Total capitolul 5	1986	
Total pasiv	1529509	1549914

**17. Raportul de profit și pierderi pentru perioada de gestiune:**

Indicatorii	Perioada de gestiune curentă, lei	Perioada de gestiune precedentă, lei
1. Venitul din vânzări		
2. Costul vânzărilor		
3. Profitul brut (pierdere globală)		
4. Alte venituri operaționale	43793	60794
5. Cheltuieli comerciale		2247
6. Cheltuieli generale și administrative	47405	42013
7. Alte cheltuieli operaționale	678	1633
8. Rezultatul din activitatea operațională: profit (pierdere)	(4290)	14901
9. Rezultatul din activitatea de investiții: profit (pierdere)	5192	1760
10. Rezultatul din activitatea financiară: profit (pierdere)		
11. Rezultatul din activitatea economico-financiară: profit (pierdere)	902	16661
12. Rezultatul excepțional: profit (pierdere)		
13. Profitul (pierdere) perioadei raportate până la impozitare	902	16661
14. Cheltuieli (economii) privind impozitul pe venit		
15. Profitul net (pierdere netă)	902	16661

**18. Informații suplimentare privind profitul societății și utilizarea acestuia:**

Indicatorii	Perioada de gestiune curentă, lei	Perioada de gestiune precedentă, lei
1. Direcțiile de utilizare a profitului net pe parcursul perioadei de gestiune:		
a) acoperirea pierderilor din anii precedenți	902	16661
b) rezerve stabilite de legislație;		
c) rezerve prevăzute de statut;		
d) alte rezerve;		
e) plata recompenselor membrilor consiliului societății și membrilor comisiei de cenzori;		
f) investirea în vederea dezvoltării producției;	902	16661
g) plata dividendelor: • la acțiunile preferențiale; • la acțiunile ordinare		
h) alte scopuri		
2. Activele nete ale emitentului		
3. Activele nete ale emitentului în raport la:		
• o obligațiune; • o acțiune preferențială; • o acțiune ordinară		
4. Profitul net la o acțiune ordinară a societății		
5. Datoriile la dividendele anilor precedenți		
6. Dividendele anunțate la o acțiune de fiecare clasă a emitentului:		
• intermediare, • anuale.		
7. Valoarea unei acțiuni a societății (cu indicarea sursei de informație): • valoarea de piață; • valoarea estimativă		

19. Persoanele care au semnat bilanțul contabil.

**Sanduța S.**

**Vrabie V.**

20. Opinia auditorului exprimată în raportul de audit al societății de audit care a efectuat auditul obligatoriu al rapoartelor financiare anuale, interpretată corect sub aspectele situației financiare SA ITA-8 din 2010.

## Raportul anual al ÎM „Farmaco” SA

- Perioada de gestiune: 01 ianuarie -31 decembrie 2011
- Denumirea completă și prescurtată a societății pe acțiuni (emitentului): completă -Întreprinderea Mixtă „Farmaco” S.A.; prescurtată – Î.M. „Farmaco” S.A.
- Numărul și data înregistrării de stat a emitentului: nr. (IDNO) 1003600035059 din 29.12.1998
- Sediul societății, numerele de telefon și fax pentru relații: Republica Moldova, mun. Chișinău-2023, str. Vadul lui Vodă 2, tel/fax: 87-82-20
- Principalele genuri de activitate: activitatea farmaceutică A-24421
- Lista persoanelor cu funcții de răspundere ale emitentului:  
Consiliul Societății:  
Președinte: Cazan Roman,  
Vicepreședinte: Sava Valeriu, Gantea Lilia,  
membrii:  
Semeniuc Marina, Russu Marcela, Vladimir Valica, Borisenko Natalia (deținătoare a 583 acțiuni-0,090%);  
Organul executiv: Vladimir Simionov, Director general;  
Comisia de Cenzori: Președinte: Natalia Vrabii, membri: Anatol Gudumac, Elena Slonina  
Alte persoane cu funcții de răspundere:  
Olga Suhomlinova, Contabil șef; Vladimir Carauș, Vicedirector general; Inna Ivancișina, Contabil șef adjunct.
- Lista insiderilor și a persoanelor afiliate emitentului și mărimea cotelor deținute în capitalul social al emitentului, conform formularului EM-1 din raportul anual al emitentului:  
Persoanele care dețin 25% și mai mult din acțiunile cu drept de vot: Agenția Proprietății Publice a Republicii Moldova cu 614641 acțiuni ordinare cu cota de 94,614%;  
Persoanele care au acces la informația confidențială: Baluțel Boris, Rusanovschi Violeta, Mihalachi Angela.  
Persoanele afiliate emitentului: SC “Farmaco Social” SRL – societate dependentă cu cota 100%;  
Persoanele afiliate persoanelor fizice și anume:  
membrii Consiliului: Cazan Maria; Gantea Sergiu, Gantea Liliana; Russu Dumitru, Russu Daniela, Russu Alexandru; Valica Tatiana; Semeniuc Alexandru; Serbinovici Valeriu (deținător a 6 acțiuni cu cota 0,0009%);  
membrii Comisiei de Cenzori: Vrabii Boris, Vrabii Tamara; Gudumac Eugenia, Gudumac Vasile, Gudumac Vitalie, Gudumac Fiodor; Gudumac Oleg, Slonin Pavel, Slonina Natalia;  
organului executiv: Simionov Mihail, Simionov Maria, Simionov Lilia, Simionov Adela;  
altor persoane afiliate: Suhomlinova Liudmila, Suhomlinov Alexei, Salinscaia Sofia; Carauș Vadim, Carauș Iurie; Crețu Leonid, Ivancișina Svetlana; Baluțel Ala, Baluțel Adrian, Baluțel Daniela; Rusanovschi Vitalie, Rusanovschi Maria; Mihalachi Anatolie, Mihalachi Serghei, Mihalachi Felicia, Olari Elizaveta, Olari Mihail, Moșnoi Aurel.
- Informația privind valorile mobiliare ale emitentului înregistrate în Registrul de stat al valorilor mobiliare la ultima zi a perioadei de gestiune (31 decembrie): 649 627 acțiuni ordinare cu valoarea nominală 37 lei; codul clasei-ASN, nr. înregistrării de stat-MD14FARM1005.
- Capitalul social al emitentului la ultima zi a perioadei de gestiune: 24 036 199 lei
- Numarul de acționari înregistrați în registru la ultima zi a perioadei de gestiune: 1008 acționari
- Lista acționarilor care la ultima zi a perioadei de gestiune dețin 5 și mai mult la sută din acțiunile cu drept de vot plasate ale emitentului: Agenția Proprietății Publice a Republicii Moldova; 614641 acțiuni ordinare cu cota de 94,614% în numărul total de acțiuni cu drept de vot ale emitentului.
- Lista filialelor și reprezentanțelor emitentului: -
- Informația despre reorganizarea emitentului și a persoanelor afiliate acestuia: -
- Informația privind registratorul și auditorul emitentului:  
a) Registratorul: Grupa Financiară SA, str. Armenească 55, of. 312, tel/fax: 27-18-45; director Bondarev Veronica, contract nr. 58 din 02.01.2009, licența CNPF nr. 000058 din 21.01.2010;  
b) Auditorul: firma de audit „Uniserv Audit” SRL, or. Ungheni, str. Decebal 17/1, tel.: 2-06-12, fax: 2-06-17, manager Mihalachi Angela, contract nr. 170/2011 din 23.05.2011, licența seria A MMII nr. 024770 din 04.07.2008
- Informații despre obligațiile financiare neonorate: -

### 16. Bilanțul contabil al emitentului la finele perioadei de gestiune

Posturile bilanțului	La finele perioadei de gestiune curente, lei	La finele perioadei de gestiune precedente, lei
Activ		
1. Active pe termen lung		
1.1 Active nemateriale	1 804 757	979 910
1.2 Active materiale pe termen lung	80 652 565	82 590 170
1.3 Active financiare pe termen lung	1 779 600	914 800
1.4 Alte active pe termen lung	-	56 428
Total capitolul 1	84 236 922	84 484 880
2. Active curente		
2.1 Stocuri de mărfuri și materiale	17 351 103	17 459 361
2.2 Creanțe pe termen scurt	6 333 273	7 103 499
2.3 Investiții pe termen scurt	-	-
2.4 Mijloace bănești	47 778	516 903
2.5 Alte active curente	74 540	514 275
Total capitolul 2	23 806 694	25 594 038
Total activ	108 043 616	110 078 918
Pasiv		
3. Capital propriu		
Capital statutar	24 036 199	24 036 199
Capital suplimentar	-	-
Capital nevărsat	-	-
Capital retras	-	-
Total 3.1 Capital statutar și suplimentar	24 036 199	24 036 199
Rezerve stabilite de legislație	1 645 290	1 580 713
Rezerve prevăzute de statut	19 599 116	18 436 675

Alte rezerve	5 288 456	5 288 456
Total 3.2 Rezerve	26 532 862	25 305 844
Corecții ale rezultatelor perioadelor precedente	(13 888)	-
Profitul nerepartizat (pierdere neacoperită) al anilor precedenți	-	1 291 533
Profitul net (pierdere) al perioadei de gestiune	2 307 738	-
Profit utilizat al perioadei de gestiune	-	-
Total 3.3 Profit nerepartizat (pierdere neacoperită)	2 293 850	1 291 533
Diferențe la reevaluarea activelor pe termen lung	23 597 230	23 597 230
Subvenții	-	-
Total 3.4 Capital secundar	23 597 230	23 597 230
Total capitolul 3	76 460 141	74 230 806
4. Datorii pe termen lung – total		
4.1 Datorii financiare pe termen lung	1 631 854	12 432 674
4.2 Datorii pe termen lung calculate	-	364 400
Total capitolul 4	1 631 854	12 797 074
5. Datorii pe termen scurt		
5.1 Datorii financiare pe termen scurt	15 237 280	9 994 566
5.2 Datorii comerciale pe termen scurt	10 825 725	10 801 486
5.3 Datorii pe termen scurt calculate	3 888 616	2 254 986
Total capitolul 5	29 951 621	23 051 038
Total pasiv	108 043 616	110 078 918

### 17. Raportul de profit și pierderi pentru perioada de gestiune

Indicatorii	Perioada de gestiune curentă, lei	Perioada de gestiune precedentă, lei
1. Venitul din vânzări	44 195 297	41 333 507
2. Costul vânzărilor	26 243 446	26 765 809
3. Profitul brut (pierdere globală)	17 951 851	14 567 698
4. Alte venituri operaționale	829 902	821 558
5. Cheltuieli comerciale	5 986 239	4 640 120
6. Cheltuieli generale și administrative	5 149 975	4 655 219
7. Alte cheltuieli operaționale	7 603 195	7 130 308
8. Rezultatul din activitatea operațională: profit (pierdere)	42 344	(1 036 391)
9. Rezultatul din activitatea de investiții: profit (pierdere)	1 189 497	10 971
10. Rezultatul din activitatea financiară: profit (pierdere)	1 075 897	2 151 121
11. Rezultatul din activitatea economico-financiară: profit (pierdere)	2 307 738	1 125 701
12. Rezultatul excepțional: profit (pierdere)		
13. Profitul (pierdere) perioadei raportate până la impozitare	2 307 738	1 125 701
14. Cheltuieli (economii) privind impozitul pe venit		19 705
15. Profitul net (pierdere netă)	2 307 738	1 105 996

### 18. Informații suplimentare privind profitul societății și utilizarea acestuia:

Indicatorii	Perioada de gestiune curentă, lei	Perioada de gestiune precedentă, lei
1. Direcțiile de utilizare a profitului net pe parcursul perioadei de gestiune:		
a) acoperirea pierderilor din anii precedenți	-	-
b) rezerve stabilite de legislație;	64 577	267 080
c) rezerve prevăzute de statut;	64 577	267 080
d) alte rezerve;	-	-
e) plata recompenselor membrilor consiliului societății și membrilor comisiei de cenzori;	-	-
f) investirea în vederea dezvoltării producției;	1 097 803	4 807 436
g) plata dividendelor;	-	-
• la acțiunile preferențiale	-	-
• la acțiunile ordinare	-	-
h) alte scopuri	-	-
2. Activele nete ale emitentului	76 460 141	74 230 806
3. Activele nete ale emitentului în raport la:		
• o obligațiune	-	-
• o acțiune preferențială	-	-
• o acțiune ordinară	117.7	114
4. Profitul net la o acțiune ordinară a societății	3.55	1.70
5. Datoriile la dividendele anilor precedenți	-	-
6. Dividendele anunțate la o acțiune de fiecare clasă a emitentului:		
• intermediare,	-	-
• anuale.	-	-
7. Valoarea unei acțiuni a societății (cu indicarea sursei de informare)		
• valoarea de piață	-	-
• valoarea estimativă	-	-

19. Persoanele care au semnat bilanțul contabil:

Vladimir Simionov,  
Olga Suhomlinova,

Director general  
Contabil șef

20. Opinia auditorului exprimată în raportul de audit al societății de audit care a efectuat auditul obligatoriu al rapoartelor financiare anuale:

După opinia firmei de audit „Uniserv Audit” SRL, în rezultatul auditului s-au obținut asigurări rezonabile că rapoartele financiare nu conțin denaturări semnificative și oferă o imagine veridică și completă în toate aspectele lor semnificative a situației financiare a ÎM „Farmaco” SA la data de 31.12.2011 și sînt întocmite în conformitate cu Legea Contabilității a RM nr. 113-XVI din 27.04.2007 și Standartele Naționale de Contabilitate aprobate de Ministerul Finanțelor a RM.

**Raportul anual al SA «Consmont»**

1. Perioada de gestiune: anul 2011
2. Denumirea completă și prescurtată a emitentului:  
Societate pe acțiuni „Consmont”; SA „Consmont”
3. Numărul – codul fiscal și data înregistrării de stat: 1003606010951 din 11.07.1996
4. Sediul societății, numerele de telefon și fax pentru relații:  
MD-3501, str. Eliberării, 172, or. Orhei, Republica Moldova, tel. 0/235/23243,23276
5. Principalele genuri de activitate: construcții de clădiri, reconstrucții
6. Lista persoanelor cu funcții de răspundere ale societății:  
Costin Vasile, președinte consiliului, -, -;  
Repin Oleg, membrul consiliului, -, -;  
Lozovan Ion, membrul consiliului “-”, -;  
Zmeu Ion, membrul consiliului “-”, -;  
Lozovan Marcel, membrul consiliului “-”, -;  
Șamirean Racic, director general, -, -;  
Ciorba Elena, contabil-șef, -, -;  
Ostap Ana, președintele comisiei de cenzori, -, -;  
Bunici Aliona, membrul comisiei de cenzori, -, -;  
Zmeu Maria, membrul comisiei de cenzori, -, -.
7. Lista insiderilor și a persoanelor afiliate societății și mărimea cotelor deținute în capitalul social al emitentului, conform formularului EM-1 din raportul anual al emitentului;  
SA «Deservire-Orhei», 65090 buc., 33,38%; SRL «Audit Victor», -, -; Mantaluță Aliona, -, -;  
Costin Maria, -, -; Costin Vasile Vasile, -, -; Costin Petru, -, -; Harea Feodora, -, -; Caciula Olimpiada, -, -; Costin Efim, -, -; Costin Semion, -, -; Repina Nelli, -, -; Repin Ștefan, -, -; Repin Alexandru, -, -; Lozovan Parascovia, -, -; Lozovan Olena, -, -; Kushnirenko Emilia, -, -; Lozovan Ștefania, -, -; Grecu Maria, -, -; Prodius Silvia, -, -; Gusac Eleonora, -, -; Zmeu Ghenadie, -, -; Zmeu Nelea, -, -; Lozovan Ecaterina, -, -; Lozovan Ghenadie, -, -; Lozovan Cristina, -, -; Lozovan Marian, -, -; Șamirean Galina, -, -; Caraghezean Elena, -, -; Șamirean Alexandr, -, -; Șamirean Elena, -, -; Șamirean Artiom, -, -; Șamirean Artur, -, -; Avetisean Rita, -, -; Ciorba Pavel, -, -; Ciorba Ion, -, -; Ciorba Victor, -, -; Maxim Sofia, -, -; Ostap Ion, -, -; Bunici Mircea, -, -; Crețu Evdochia, -, -; Crețu Mihail, -, -; Bunici Andrian, -, -; Bunici Mihaela, -, -; Crețu Serghei, -, -; Crețu Viorel, -, -; Crețu Ștefan, -, -; Botnariuc Larisa, -, -.
8. **Informația privind valorile mobiliare ale emitentului înregistrate în Registrul de stat al valorilor mobiliare la ultima zi a perioadei de gestiune (31 decembrie)**

Tip valori mobiliare	Codul ISIN	Numărul valorilor mobiliare, unități	Valoarea nominală a valorilor mobiliare, lei	Termen de circulație	Numărul valorilor mobiliare Răscumpărate pe parcursul perioadei de gestiune	Achiziționate pe parcursul perioadei de gestiune
Acțiuni ordinare	MD14CONO1004	194993	10	X	-	-

9. Capitalul social al SA «Consmont» la ultima zi a perioadei de gestiune 1949930
  10. Numărul de acționari înregistrați în registru la ultima zi a perioadei de gestiune 286
  11. **Lista acționarilor, care la ultima zi a perioadei de gestiune dețin 5 și mai mult la sută din acțiunile cu drept de vot plasate ale emitentului:**
- | Denumirea completă a persoanelor juridice/numele prenumele persoanei fizice, numărul de înregistrare (IDNO)/codul personal al persoanei fizice (IDNP) | Numărul de acțiuni cu drept de vot |          | Cota deținută în numărul total de acțiuni cu drept de vot ale emitentului, % |          |
|---|------------------------------------|----------|--|----------|
|   | Preferențiale                      | Ordinare | Preferențiale  | Ordinare |
| SA «Deservire-Orhei», 1003606002932   | -                                  | 65090    | -  | 33,38%   |
| SRL „Vitlozval”, 1006606000054  | -                                  | 27396    | -  | 14,04%   |
| Oprea Ion   | -                                  | 11353    | -  | 5,82%    |
12. Lista filialelor și reprezentanțelor emitentului – Nu sunt.
  13. Informația despre reorganizarea emitentului și a persoanelor afiliate acestuia – Nu sunt.
  14. Informația privind registratorul și auditorul emitentului:  
a) Registratorul R. I. «Grupa Financiară» S.A., mun. Chișinău, str. Armenească, 55, of. 301, licența CNPF000080 din 21.01.2010, administrator Bondarev Viorica, tel. 27-18-45, contract nr. 541 din 02.01.2009  
b) Auditorul SRL «Audit-Victor», mun. Chișinău, str. Tighina, 65, dir. Mantaluță Aliona, tel. 66-11-12, licența AMMII nr. 026443 din 06.11.2007 (valabilă pînă la 06.11.2012), contractul Nr. 14 din 05.03.2012
  15. **Informații despre obligațiile financiare neonorate:**

Tipul obligațiunii	Termenul de scadența	Suma neonorată a obligațiunii la finele perioadei de gestiune, lei
Facturi comerciale	Pînă la 3 luni	1741
Facturi comerciale	De la 3 luni pînă la 1 an	38112

**16. Bilanțul contabil SA „Consmont” la finele perioadei de gestiune:**

Posturile bilanțului	La finele perioadei de gestiune curente (lei)	La finele perioadei de gestiune precedente (lei)
<b>Activ</b>		
1. Active pe termen lung		
1.1. Active nemateriale	235	401
1.2. Active materiale pe termen lung	3858924	4151468
1.3. Active financiare pe termen lung	886638	886638
1.4. Alte active pe termen lung	2777	3702
Total capitolul 1	4748574	5042209
2. Active curente		
2.1. Stocuri de mărfuri și materiale	36867	295141
2.2. Creanțe pe termen scurt	687543	1274607
2.3. Investiții pe termen scurt	187327	271090
2.4. Mijloace bănești	17426	8820
2.5. Alte active curente	24618	30724
Total capitolul 2	953781	1880382
Total activ	5702355	6922591

Pasiv		
3. Capital propriu		
Capital statutar	1949930	1949930
Capital suplimentar	-	-
Capital nevărsat	-	-
Capital retras	-	-
Total 3.1. Capital statutar și suplimentar	1949930	1949930
Rezerve stabilite de legislație	-	-
Rezerve prevăzute de statut	51247	51247
Alte rezerve	2468338	2468338
Total 3.2. Rezerve	2519585	2519585
Corecții ale rezultatelor perioadelor precedente	-42	-
Profit nerepartizat (pierdere neacoperită) al anilor precedenți	-2556647	-2556647
Profit net (pierdere) al perioadei de gestiune	-286532	x
Profit utilizat al perioadei de gestiune	-	x
Total 3.3. Profit nerepartizat (pierdere neacoperită)	-2843221	-2556647
Diferențe la reevaluarea activelor pe termen lung		-
Subvenții	-	-
Total 3.4. Capital secundar	-	-
Total capitolul 3	1626294	1912868
4. Datorii pe termen lung		
4.1. Datorii financiare pe termen lung	3948991	4355836
4.2. Datorii pe termen lung calculate	-	-
Total capitolul 4	3948991	4355836
5. Datorii pe termen scurt		
5.1. Datorii financiare pe termen scurt	7072	26500
5.2. Datorii comerciale pe termen scurt	39853	453208
5.3. Datorii pe termen scurt calculate	80145	174179
Total capitolul 5	127070	653887
Total pasiv	5702355	6922591

**17. Raportul de profit și pierderi pentru perioada de gestiune**

Indicatorii	Perioada de gestiune curentă, lei	Perioada de gestiune precedentă, lei
1. Venitul din vânzări	1093007	790895
2. Costul vânzărilor	974771	747962
3. Profitul brut (pierdere globală)	118236	42933
4. Alte venituri operaționale	2263	1940
5. Cheltuieli comerciale		80572
6. Cheltuieli generale și administrative	380212	537777
7. Alte cheltuieli operaționale	46740	410112
8. Rezultatul din activitatea operațională: profit (pierdere)	-306453	-983588
9. Rezultatul din activitatea de investiții: profit (pierdere)	23749	353388
10. Rezultatul din activitatea financiară: profit (pierdere)	-3828	11955
11. Rezultatul din activitatea economico-financiară: profit (pierdere)	-286532	-618245
12. Rezultatul excepțional: profit (pierdere)		-
13. Profitul (pierdere) perioadei raportate pînă la impozitare	-286532	-618245
14. Cheltuieli (economii) privind impozitul pe venit		-
15. Profitul net (pierdere netă)	-286532	-618245

**18. Informații suplimentare privind profitul societății și utilizarea acestuia:**

Indicatorii	Perioada de gestiune curentă, lei	Perioada de gestiune precedentă, lei
1. Direcțiile de utilizare a profitului net pe parcursul perioadei de gestiune:	-	-
a) acoperirea pierderilor din anii precedenți	-	-
b) rezerve stabilite de legislație	-	-
c) rezerve prevăzute de statut	-	-
d) alte rezerve	-	-
e) plata recompenselor membrilor consiliului societății și membrilor comisiei de cenzori	-	-
f) investirea în vederea dezvoltării producției	-	-
g) plata dividendelor (la acțiune ordinare)	-	-
h) alte scopuri	-	-
2. Activele nete ale emitentului	1626294	1912868
3. Activele nete ale emitentului în raport la o acțiune ordinară	8,34	9,81
4. Profitul net la o acțiune ordinară a societății	-1,47	-3,17
5. Datoriile la dividendele anilor precedenți	-	-
6. Dividendele anunțate la o acțiune de fiecare clasă a emitentului	-	-
7. Valoarea unei acțiuni a societății (cu indicarea sursei de informare) – valoarea de piață; – valoarea estimativă	-	-

19. Persoanele care au semnat bilanțul contabil

**Director general SA „Consmont”**  
**Contabil-șef**

**R. Șamirean**  
**E. Ciorba**

20. SRL «Audit-Victor», mun. Chișinău, str. Tighina, 65, dir. Mantaluță Aliona, tel. 66-11-12, licența AMMII nr. 026443 din 06.11.2007 (valabilă pînă la 06.11.2012), contractul Nr. 14 din 05.03.2012

**Concluzia auditului a fost întocmită la 27 martie 2012;**

„După opinia noastră, rapoartele financiare reflectă veridic în toate aspectele semnificative a situației financiare a SA „Consmont” la 31 decembrie 2011, rezultatul operațiunilor, fluxul capitalului propriu și fluxul mijloacelor bănești ale acestuia pentru acest an în conformitate cu SNC și Legea Contabilității a R.M. nr. 113-XVI din 27.04.2007.

**Raportul anual al Societății pe Acțiuni «Moldpresa»**

1. Perioada de gestiune: 2011
2. Denumirea completă și prescurtată: Societatea pe acțiuni «Moldpresa» (SA «Moldpresa»)
3. Numărul și data înregistrării de stat: nr. 1002600027114 din 02.11.1994
4. Sediul societății, numerele de telefon și fax pentru relații: or. Durlești, str. Ș. Vodă, 3, tel/fax 58-07-00
5. Principalele genuri de activitate: comerț cu amănuntul a cărților, ziarelor și rechizitelor de birou, produselor de tutun; publicitate
6. Lista persoanelor cu funcții de răspundere ale emitentului: Membrii Consiliului societății: Alexandr Bilinkis (Președintele), Mihail Bux, Zinovie Cleinerman, Elena Reazanova, Svetlala Scleruc. Membrii organului executiv: Victor Rusnac (Director General). Membrii Comisiei de cenzori: Victoria Maikova (Președintele), Margarita Durlescu, Axinie Germanov.
7. Lista insiderilor și a persoanelor afiliate emitentului și mărimea cotelor deținute în capitalul social al emitentului, conform formularului EM-1 din raportul anual al emitentului. Insiderilor: A. Bilinkis (52133-29,93%), M. Bux (46135-26,48%), Z. Kleinerman (45 745 – 26,26%), E. Reazanova, S. Scleruc, V. Rusnac, V. Maikova, M. Durlescu, A. Germanov, L. Bukaliskis, V. Filimon, «Audit-Complex» SRL, Casa de Comerț «VITA» SRL (4892 – 2,81%), «Intermediar» S.A., «Utilajcom» SA, Bilinkis Ana, Bilinkis Alexandra, Bilinkis Gabriel, Bilinkis Irina, Bilinkis Grigore, Reazanova Antonina, Reazanov Nikolai, Reazanov Valerii, Lucian Roman, Maruseac Vladimir, Medvetkaia Diana.
8. Informația privind valorile mobiliare ale emitentului înregistrate în Registrul de stat al valorilor mobiliare la ultima zi a perioadei de gestiune (31 decembrie).

Tip valori mobiliare	Codul ISIN	Numărul valorilor mobiliare, unități	Valoarea nominală a valorilor mobiliare, lei	Termen de circulație	Numărul valorilor mobiliare	Răscumpărate pe parcursul perioadei de gestiune	Achiziționate pe parcursul perioadei de gestiune
Acțiuni ordinare	MD14PRES1003	174 195	24,00	X	-	-	-
Acțiuni preferențiale	MD24PRES1001 MD14PRES2009	9 999 6 666	24,00 24,00	-	-	-	-
Obligațiuni	-	-	-	-	-	-	-

9. Capitalul social al emitentului la ultima zi a perioadei de gestiune: 4 580 640 MDL
10. Numarul de acționari înregistrați în registru la ultima zi a perioadei de gestiune: 119
11. Lista acționarilor care la ultima zi a perioadei de gestiune dețin 5 și mai mult la sută din acțiunile cu drept de vot plasate ale emitentului:

Denumirea completă a persoanelor juridice/numele prenumele persoanei fizice, numărul de înregistrare (IDNO)/codul personal al persoanei fizice (IDNP)	Numărul de acțiuni cu drept de vot		Cota deținută în numărul total de acțiuni cu drept de vot ale emitentului, %	
	Preferențiale	Ordinare	Preferențiale	Ordinare
«CART-PLUS» SRL	-	10 889	-	6.25
«OFICECLAS»	-	10 889	-	6.25
Bilinkis A.	-	52 133	-	29.93
Bux M.	-	46 135	-	26.48
Cleinerman Z.	-	45 745	-	26.26

12. Lista filialelor și reprezentanțelor emitentului: lipsesc.
13. Informația despre reorganizarea emitentului și a persoanelor afiliate acestuia: lipsesc.
14. Informația privind registratorul și auditorul emitentului:
  - a) Registratorul: «Soliditate» S.A., MD-2005, mun. Chisinau, str. Ferdeulului, 4, licența seria CNPF №000565 din 10.02.2010 valabila pînă la 10.02.2015, Ciornii Andrei, tel/fax 54-93-20, numărul contractului №49 din 02.04.2002.
  - b) Auditorul: «Audit-Complex» SRL, MD-2005, or. Chisinau, bd. Grigore Vieru, 13, of. 621, licența A MMII nr. 033486 din 26 februarie 2007, valabila – 2017, Director – Laurian Dulap, tel/fax: 20-49-55, numărul contractului CPSA-19/11 din 20 iunie 2011
15. Informații despre obligațiile financiare neonorate: lipsesc.

**16. Bilanțul contabil al emitentului la finele perioadei de gestiune:**

Posturile bilanțului	La finele perioadei de gestiune curente, lei	La finele perioadei de gestiune precedente, lei
<b>Activ</b>		
1. Active pe termen lung		
1.1 Active nemateriale	22 344 513	21 969 064
1.2 Active materiale pe termen lung	40 318 326	34 788 032
1.3 Active financiare pe termen lung	34 167 576	29 649 866
1.4 Alte active pe termen lung		
Total capitolul 1	96 830 415	86 406 962
2. Active curente		
2.1 Stocuri de mărfuri și materiale	31 741 991	22 802 072
2.2 Creanțe pe termen scurt	18 256 278	15 678 175
2.3 Investiții pe termen scurt		
2.4 Mijloace bănești	3 562 042	3 808 939
2.5 Alte active curente	150 501	153 769
Total capitolul 2	53 710 812	42 442 955
Total activ	150 541 227	128 849 917
<b>Pasiv</b>		
3. Capital propriu		
Capital statutar	4 580 640	4 580 640
Capital suplimentar		
Capital nevărsat	( )	( )
Capital retras	( )	( )
Total 3.1 Capital statutar și suplimentar	4 580 640	4 580 640
Rezerve stabilite de legislație	1 374 192	764 465
Rezerve prevăzute de statut	59 672 495	55 435 721
Alte rezerve	887 847	887 847
Total 3.2 Rezerve	61 934 534	57 088 033
Corecții ale rezultatelor perioadelor precedente	926	( )
Profitul nerepartizat (pierdere neacoperită) al anilor precedenți	516 924	16 178 525
Profitul net (pierdere) al perioadei de gestiune	36 576 030	
Profit utilizat al perioadei de gestiune	(21 306 082)	( )

Total 3.3 Profit nerepartizat (pierdere neacoperită)	15 787 798	16 178 525
Diferențe la reevaluarea activelor pe termen lung		
Subvenții		
Total 3.4 Capital secundar		
Total capitolul 3	82 302 972	77 847 198
4. Datorii pe termen lung – total		
4.1 Datorii financiare pe termen lung	17 965 397	15 058 536
4.2 Datorii pe termen lung calculate	1 432 600	1 432 600
Total capitolul 4	19 397 997	16 491 136
5. Datorii pe termen scurt		
5.1 Datorii financiare pe termen scurt	12 575 930	93 001
5.2 Datorii comerciale pe termen scurt	26 299 089	27 764 812
5.3 Datorii pe termen scurt calculate	9 965 239	6 653 770
Total capitolul 5	48 840 258	34 511 583
Total pasiv	150 541 227	128 849 917

**17. Raportul de profit și pierderi pentru perioada de gestiune:**

Indicatorii	Perioada de gestiune curentă, lei	Perioada de gestiune precedentă, lei
1. Venitul din vânzări	303 326 979	268 931 282
2. Costul vânzărilor	235 392 322	216 251 384
3. Profitul brut (pierdere globală)	67 934 657	52 679 898
4. Alte venituri operaționale	25 743 661	23 326 751
5. Cheltuieli comerciale	28 308 801	23 233 228
6. Cheltuieli generale și administrative	22 480 145	22 675 492
7. Alte cheltuieli operaționale	5 931 726	6 290 092
8. Rezultatul din activitatea operațională: profit (pierdere)	36 957 646	23 807 837
9. Rezultatul din activitatea de investiții: profit (pierdere)	(76 435)	4 702 271
10. Rezultatul din activitatea financiară: profit (pierdere)	(305 181)	(264 962)
11. Rezultatul din activitatea economico-financiară: profit (pierdere)	36 576 030	28 245 146
12. Rezultatul excepțional: profit (pierdere)		
13. Profitul (pierderea) perioadei raportată pînă la impozitare	36 576 030	28 245 146
14. Cheltuieli (economie) privind impozitul pe venit		
15. Profitul net (pierdere netă)	36 576 030	28 245 146

**18. Informații suplimentare privind profitul societății și utilizarea acestuia:**

Indicatorii	Perioada de gestiune curentă, lei	Perioada de gestiune precedentă, lei
1. Direcțiile de utilizare a profitului net pe parcursul perioadei de gestiune:	16178525	5735707
a) acoperirea pierderilor din anii precedenți		
b) rezerve stabilite de legislație;	609727	286785
c) rezerve prevăzute de statut;	4236774	900396
d) alte rezerve;		
e) plata recompenselor membrilor consiliului societății și membrilor comisiei de cenzori;		
f) investirea în vederea dezvoltării producției;		
g) plata dividendelor;	10815100	4548526
• la acțiunile preferențiale	408150	246746
• la acțiunile ordinare	10406950	4301780
h) alte scopuri		
2. Activele nete ale emitentului	82302972	77847198
3. Activele nete ale emitentului în raport la:		
• o obligațiune		
• o acțiune preferențială	431.22	407.88
• o acțiune ordinară	431.22	407.88
4. Profitul net la o acțiune ordinară a societății	209.97	162,15
5. Datoriile la dividendele anilor precedenți	681 641	165 859
6. Dividendele anunțate la o acțiune de fiecare clasă a emitentului:		
la acțiunile preferențiale clas I		
• intermediare I trimestru	10898.91	10528.94
• intermediare II trimestru	10698.93	13769.00
• intermediare III trimestru	11198.88	11569.63
la acțiunile preferențiale clas II		
• intermediare I trimestru	304429.55	105807.41
• intermediare II trimestru	308881.11	181092.00
• intermediare III trimestru	313999.26	278254.80
la acțiunile ordinare		
• intermediare I trimestru	4921008.75	2438730
• intermediare II trimestru	7648902.45	3450803
• intermediare III trimestru	7776064.80	6092994
anuale		
• la acțiunile preferențiale clas I		45562,68
• la acțiunile preferențiale clas II		963606,74
• la acțiunile ordinare		22389478
7. Valoarea unei acțiuni a societății (cu indicarea sursei de informare)		
• valoarea de piață	-	-
• valoarea estimativă	-	-

19. Persoanele care au semnat bilanțul contabil.

<b>V. Rusnac</b>	<i>(Director general)</i>
<b>L. Bukaliskis</b>	<i>(Contabil sef)</i>
20. Opinia auditorului exprimată în raportul de audit al societății de audit care a efectuat auditul obligatoriu al rapoartelor financiare anuale. După opinia noastră, rapoartele financiare ofera o imagine veridică și completă despre situația financiară a S.A. «Moldpresa» pe anul 2011. Rezultatele financiare, fluxul capitalului propriu și fluxul mijloacelor bănești sunt reflectate în conformitate cu Standartele Naționale de Contabilitate.

**Raportul anual al societății pe acțiuni "Rezindmontaj"**

1. Perioada de gestiune. 2011
2. Denumirea completă și prescurtată a societății pe acțiuni (emitentului). Societatea pe Acțiuni "Rezindmontaj"
3. Numărul și data înregistrării de stat a emitentului. 1003606006778 din. 19.02.1998
4. Sediul societății, numerele de telefon și fax pentru relații. or. Rezina str. Dacia 38, tel/fax (254) 2-21-89
5. Principalele genuri de activitate. Construcție
6. Lista persoanelor cu funcții de răspundere ale emitentului.
  - a) Membrii Consiliului societății:
    - Holchin Vladimir Ivan, Președinte, Cota – 0,256%
    - Isaev Alexandr Victor, membru, Cota – 3,37%
    - Haritonov Ivan Iosif, membru, Cota – 1,84%
  - c) Membrii Comisiei de cenzori
    - Cravenco Vladimir Alexei, Președinte, Cota – 9,614%
    - Primovici Tatiana Gheorghe, membru, Cota – 0,497%
    - Stepanova Svetlana Mircea, membru, Cota – 0%
  - d) Alte persoane cu funcții de răspundere, inclusiv conducătorul filialei sau reprezentanței
    - Bukalov Veaceslav Alexei, Director, Cota – 12,342%
    - Țurcan Elena Vasile, Contabil-șef Cota – 0%
7. Lista insiderilor și a persoanelor afiliate emitentului și mărimea cotelor deținute în capitalul social al emitentului, conform formularului EM-1 din raportul anual al emitentului:
  - "Țurcan Audit" II Audit Cota – 0%
  - Holchina Galina soția Cota – 0%
  - Holchin Igor fiul Cota – 0%
  - Isaeva Liudmila soția Cota – 0%
  - Isaev Andrei fiul Cota – 0%
  - Isaeva Marina fiica Cota – 0%
  - Haritonova Olga soția Cota – 0%
  - Haritonov Vasili fiul Cota – 0%
  - Haritonov Nicolai fiul Cota – 0%
  - Haritonova Natalia fiica Cota – 0%
  - Bukalova Vitalina soția Cota – 4,912%
  - Bukalov Andrei fiul Cota – 0%
  - Bukalov Victor frate Cota – 0%
  - Bucalov Ivan frate Cota – 0%
  - Bucalov Denis fiul Cota – 4,895%
  - Țurcan Angela Director audit Cota – 0%
8. Informația privind valorile mobiliare ale emitentului înregistrate în Registrul de stat al valorilor mobiliare la ultima zi a perioadei de gestiune (31 decembrie).

Tip valori mobiliare	Codul ISIN	Numărul valorilor mobiliare, unități	Valoarea nominală a valorilor mobiliare, lei	Termen de circulație	Numărul valorilor mobiliare Răscumpărate pe parcursul perioadei de gestiune	Achiziționate pe parcursul perioadei de gestiune
Acțiuni ordinare	MD14REZM1007	163791	1637916	X	–	–
Acțiuni preferențiale	–	–	–	–	–	–
Obligațiuni	–	–	–	–	–	–

9. Capitalul social al emitentului la ultima zi a perioadei de gestiune. 1637916
10. Numărul de acționari înregistrați în registru la ultima zi a perioadei de gestiune 103
11. Lista acționarilor care la ultima zi a perioadei de gestiune dețin 5 și mai mult la sută din acțiunile cu drept de vot plasate ale emitentului.

Denumirea completă a persoanelor juridice/numele prenumele persoanei fizice, numărul de înregistrare (IDNO)/codul personal al persoanei fizice (IDNP)	Numărul de acțiuni cu drept de vot		Cota deținută în numărul total de acțiuni cu drept de vot ale emitentului, %	
	Preferențiale	Ordinare	Preferențiale	Ordinare
Bukalov Veaceslav / 0971204870932		20215		12,342
Cravenco Vladimir / 2003028007688		15747		9,614
Cutepova Nina / 0981006427306		30652		18,714
Novacova Mariana / 0981106022634		37828		23,095

12. Lista filialelor și reprezentanțelor emitentului.
13. Informația despre reorganizarea emitentului și a persoanelor afiliate acestuia.
14. Informația privind registratorul și auditorul emitentului
  - a) Registratorul Compania "Registru SA Domentii Olesea, tel. 54-19-42, Contract №285 din 21.12.1998
  - b) Auditorul "Țurcan Audit" II, Țurcan Angela, tel. 75-75-28, Contract №1-03/2012 din 15.03.2012
15. Informații despre obligațiile financiare neonorate: —.

**16. Bilanțul contabil al emitentului la finele perioadei de gestiune**

Posturile bilanțului	La finele perioadei de gestiune curente, lei	La finele perioadei de gestiune precedente, lei
<b>Activ</b>		
1. Active pe termen lung		
1.1 Active nemateriale	1099	1646
1.2 Active materiale pe termen lung	2523667	2204575
1.3 Active financiare pe termen lung	–	–
1.4 Alte active pe termen lung	–	–
Total capitolul 1	2524766	2206221
2. Active curente		
2.1 Stocuri de mărfuri și materiale	2309266	1978914
2.2 Creanțe pe termen scurt	1102248	949051
2.3 Investiții pe termen scurt	–	–
2.4 Mijloace bănești	273855	17122
2.5 Alte active curente	128698	121851
Total capitolul 2	3814067	3066938
Total activ	6338833	5273159
<b>Pasiv</b>		
3. Capital propriu		

Capital statutar	1637916	1637916
Capital suplimentar	54824	54824
Capital nevărsat	( )	( )
Capital retras	( )	( )
Total 3.1 Capital statutar și suplimentar	1692740	1692740
Rezerve stabilite de legislație	–	–
Rezerve prevăzute de statut	–	–
Alte rezerve	10128	10128
Total 3.2 Rezerve	10128	10128
Corecții ale rezultatelor perioadelor precedente	–	(27923)
Profitul nerepartizat (pierdere neacoperită) al anilor precedenți	1067611	1097154
Profitul net (pierdere) al perioadei de gestiune	1019851	(1620)
Profit utilizat al perioadei de gestiune	( )	( )
Total 3.3 Profit nerepartizat (pierdere neacoperită)	2087462	1067611
Diferențe la reevaluarea activelor pe termen lung	–	–
Subvenții	–	–
Total 3.4 Capital secundar	–	–
Total capitolul 3	3790330	2770479
4. Datorii pe termen lung – total		
4.1 Datorii financiare pe termen lung	–	–
4.2 Datorii pe termen lung calculate	–	–
Total capitolul 4	–	–
5. Datorii pe termen scurt		
5.1 Datorii financiare pe termen scurt	–	–
5.2 Datorii comerciale pe termen scurt	2402002	2240901
5.3 Datorii pe termen scurt calculate	146501	261779
Total capitolul 5	2548503	2502680
Total pasiv	6338833	5273159

**17. Raportul de profit și pierderi pentru perioada de gestiune:**

Indicatorii	Perioada de gestiune curentă, lei	Perioada de gestiune precedentă, lei
1. Venitul din vânzări	9596052	3653654
2. Costul vânzărilor	7112784	2899072
3. Profitul brut (pierdere globală)	2483268	754582
4. Alte venituri operaționale	25802	1475
5. Cheltuieli comerciale	–	434
6. Cheltuieli generale și administrative	1507321	763777
7. Alte cheltuieli operaționale	28891	15254
8. Rezultatul din activitatea operațională: profit (pierdere)	972858	(23408)
9. Rezultatul din activitatea de investiții: profit (pierdere)	42711	–
10. Rezultatul din activitatea financiară: profit (pierdere)	4282	21788
11. Rezultatul din activitatea economico-financiară: profit (pierdere)	1019851	(1620)
12. Rezultatul excepțional: profit (pierdere)	–	–
13. Profitul (pierdere) perioadei raportate până la impozitare	1019851	(1620)
14. Cheltuieli (economie) privind impozitul pe venit	–	–
15. Profitul net (pierdere netă)	1019851	(1620)

**18. Informații suplimentare privind profitul societății și utilizarea acestuia:**

Indicatorii	Perioada de gestiune curentă, lei	Perioada de gestiune precedentă, lei
1. Direcțiile de utilizare a profitului net pe parcursul perioadei de gestiune:		
a) acoperirea pierderilor din anii precedenți	–	–
b) rezerve stabilite de legislație;	–	–
c) rezerve prevăzute de statut;	–	–
d) alte rezerve;	–	–
e) plata recompenselor membrilor consiliului societății și membrilor comisiei de cenzori;	–	–
f) investirea în vederea dezvoltării producției;	–	62877
g) plata dividendelor; • la acțiunile preferențiale; • la acțiunile ordinare	–	–
h) alte scopuri	–	–
2. Activele nete ale emitentului	3790330	2770479
3. Activele nete ale emitentului în raport la:		
• o obligațiune; • o acțiune preferențială		
• o acțiune ordinară	23,14	16,91
4. Profitul net la o acțiune ordinară a societății	–	–
5. Datoriile la dividendele anilor precedenți	–	–
6. Dividendele anunțate la o acțiune de fiecare clasă a emitentului: • intermediare, • anuale.	–	–
7. Valoarea unei acțiuni a societății (cu indicarea sursei de informare)		
• valoarea de piață		
• valoarea estimativă	10	10

19. Persoanele care au semnat bilanțul contabil.

**Director contabil-șef**

**Bukalov V. A. Țurcan E. V.**

20. **Opinia auditorului exprimată în raportul de audit al societății de audit care a efectuat auditul obligatoriu al rapoartelor financiare anuale:**

Eu consider, că auditul exercitat asigură o bază suficientă pentru exprimarea opiniei mele. În opinia mea, rapoartele financiare reflectă în mod sincer și fidel, în toate aspectele semnificative, situația financiară a S.A. „Rezindmontaj” la 31 decembrie 2010, rezultatele financiare, fluxul capitalului propriu și fixul mijloacelor bănești pentru perioada anului încheiat la această dată în conformitate cu Standartele Naționale de Contabilitate, Legea Contabilității nr. 113-XVI din 27.04.2007 și odul fiscal al Republicii Moldova nr. 1163-XIII din 24.04.1997 cu toate schimbările și completările.

**Годовая отчетность акционерного общества АО "Оцелкон"**

- Отчетный период: 2011.
- Полное и сокращенное наименование акционерного общества: Акционерное общество «Оцелкон» (S. A "Oțelcon")
- Номер и дата государственной регистрации эмитента: 1003600084172 от 23.12.1993 г.
- Местонахождение общества, номера телефонов и факса для контактов: г. Кишинев, ул. Н. Титулеску, 49 тел-553390, т/ф-528011.
- Основные виды деятельности: строительство.
- Список должностных лиц эмитента:
  - Члены совета:
    - Зотов А. С. - председатель, Ботезат В. Н., Бектораш С. Г., Завтур В. Ф., Пугачева Л. Н.
    - исполнительный орган: директор- Левицкий В. И.
    - ревизионная комиссия: Гріднева -Т. И., Негриту Т. И., Плохих В. Н.
    - должностные бухгалтер-Луговский В. Ф.
- Список инсайдеров и аффилированных лиц эмитента и величина принадлежащих им долей в уставном капитале эмитента, согласно форме ЕМ-1 годовой отчетности эмитента:**

Полное наименование юридических лиц / фамилия, имя физического лица	Регистрационный номер (IDNO)/персональный код физического лица (IDNP)	Занимаемая должность в руководящих органах эмитента	Место нахождения юридического лица/ Место нахождения физического лица	Акции, принадлежащие			
				в начале отчетного периода	в конце отчетного периода		
1. Должностные лица эмитента							
А) Члены совета общества:							
1	Зотов А. С.	0951312546819	Предс. совета	М. кишинэу, ул. Димо 1/3, кв. 59			
2	Завтур В. Ф.	2001002674271	Член совета	М. кишинэу, ул. Студенческая 12/3 кв. 31	791	-	791 0,49
3	Пугачева Л. Н.	0972305421689	Член совета	М. кишинэу, ул. Аэропорт 1/12			
4	Бектораш С. Г.	0962305016635	Член совета	М. кишинэу, ул. Мунку 7 кв 31			
5	Ботезат В. Н.	0971505892020	Член совета	М. кишинэу, бул. Дечебал 80 кв. 49	7803	4,863	7803 4,863
Б) Члены исполнительного органа:							
1	Левицкий В. И.	0961807543922	Директор	М. кишинэу, ул. Куза Водэ 25/7, кв 19	8019	4,998	8019 4,998
В) Члены ревизионной комиссии:							
1	Гріднева Т. И.	2000042039226	Предс. Комиссии	М. кишинэу, Титулеску 56-27			
2	Негриту Т. А.	0982003030427	Член комиссии	М. кишинэу, ул. Чоричешть 1			
3	Плохих В. Н.	0980204427242	Член комиссии	М. кишинэу, дул. Траян 16 кв. 59	5	0,003	5 0,003
Лица имеющие доступ к конфиденциальной информации в силу занимаемой должности							
1	Луговский В. Ф.	2002042040321	Гл. Бухгалтер	М. Кишинэу ул. Сармизеджетуса 35 кв. 51	751	0,47	751 0,47
2	Бектораш Е.	2001076166458		Угень с. Редень			
3	Бектораш А.	2004048032261		М. Кишинэу, Мирча чел Бэтрын 22/2 кв 60			
4	Ботезат О. В.	0952107891961		М. Кишинэу, бул. Дечебал 80, кв. 49			
5	Ботезат С. Н.	2005042158366					
6	Ботезат П. Н.						
7	Ботезат Н. Н.	0970107554934		М. Кишинэу, бул. Дачия 28, кв. 22			
8	Зотова Е. Г.	0971006025620		М. кишинэу, ул. Димо 1/3, кв. 59			
9	Зотова А. А.	0981605029044		М. кишинэу, ул. Димо 1/3, кв. 59			
10	Пугачев Ю. Ю.	0972503558516		М. кишинэу, ул. Аэропорт 1/12			
11	Пугачева А. Ю.	2002042079936		М. кишинэу, ул. Аэропорт 1/12			
12	Завтур О. И.	2004002005296		М. Кишинэу, ул. Студенческая 12/3,14			
13	Завтур А. В.	0981405025040		-			
14	Стасив А. В.	2001002724305		М. кишинэу, ул. Каля Ешилор 63/1,32			
15	Елица Н. В.	0970907427519		М. кишинэу, ул. Мунчешть 784, кв. 32			
16	Гріднев А. Н.	2000042022983		М. Кишинэу, ул. Титулеску 53 кв. 46			
17	Гріднева Л. И.	2001003327220		М. Кишинэу, ул Тофан 6 кв. 60			
18	Плохих А. Е.			Россия			
19	Ващенко А. А.			Россия			
20	Плохих Н. Н.			Россия			
21	Луговский И. В.	09707088944231		М. Кишинэу, ул. Титулеску 51 кв. 28			
22	Луговский О. В.			Италия			
23	Негриту ВД.	0973012547617		М. Кишинэу, ул Чоричешть 1			
24	Негриту О. В.	0981808428046		Кишинэу, Алба Юлия 200/3			
25	Калаева В. В.	0982209038328		М. Кишинэу, ул Чоричешть 1			
26	Левицкая Л. М.	0971806426944		М. кишинэу, ул. Куза Водэ 25/7, кв 19			
27	Левицкий С. В.	0961406548320		М. кишинэу, ул. М. Спатару 7 кв. 45			
28	Ботезат О. В.	0952107891961		М. кишинэу, бул. Дачия 28 кв. 22			
29	Харченко А. В.			Россия			

**8. Информация о ценных бумагах эмитента, зарегистрированных в Государственном реестре ценных бумаг, на последний день отчетного периода (31 декабря):**

Тип ценных бумаг	Код ISIN	Количество ценных бумаг, единицы	Номинальная стоимость ценных бумаг, лей	Срок обращения	Количество ценных бумаг	
					выкупленных на протяжении отчетного периода	приобретенных на протяжении отчетного периода
Простые акции	MD14 Otel 1009	160452	10	X	111	-

- Уставный капитал эмитента на последний день отчетного периода: 1604520 лей
- Количество акционеров, зарегистрированных на последний день отчетного периода: физических лиц: 443; Юридических лиц: 3
- Список акционеров, которые на последний день отчетного периода владеют 5 и более процентов размещенных голосующих акций эмитента.**

Полное наименование юридических лиц / фамилия, имя физического лица, регистрационный номер (IDNO)/персональный код физического лица (IDNP)	Количество голосующих акций		Доля в общем количестве голосующих акций эмитента, %	
	Привилег.	Простые	Привилег.	Простые
«Boledj» SRI 1003600006754		38789		24,19
Национальный Депозитарий		8665	-	5,4
Щербань Владимир 0960512541102		22800		14,22
Чебан Виктор 0971501429675		24475		15,26
Писанюк Василь 0993107022304		32090		20,01

- Список филиалов и представительств эмитента: отсутствуют.
- Информация о реорганизации эмитента и его аффилированных лицах: не было.
- Информация о регистраторе и аудиторе эмитента:
  - Регистратор: Независимый регистратор "Registru-F" S.A., лицензия серии CNPF N. 000082 от 13.01.2010 контракт №3-d от 01.07.2005 г. М. Кишинэу, ул. Тейлор 9/4 1 этаж, тел: 569917, руководитель Ярошенко И. И
  - Аудитор: фирма "Super-Audit", лицензия серия А АММ II 023778 от 20.02.2007 г, адрес: Кишинев, ул. Тимишоара, 11, договор 35 от 23.03.2010г. Руководитель Руснак Г. А, тел58-64-19
- Информация о невыплаченных финансовых обязательствах.**

Тип обязательства	Срок платежа	Невыплаченная сумма обязательства на конец отчетного периода, лей
Невыплаченные дивиденды	01.07.11	16884

**16. Бухгалтерский баланс эмитента на конец отчетного периода:**

Статьи баланса	На конец текущего отчетного периода, лей	На конец предыдущего отчетного периода, лей
<b>Актив</b>		
1. Долгосрочные активы		
1.1 Нематериальные активы	4667	5736
1.2 Долгосрочные материальные активы	2336398	2472301
1.3 Долгосрочные финансовые активы		
1.4 Прочие долгосрочные активы		
Итого по разделу 1		
2. Текущие активы		
2.1 Товарно-материальные запасы	1407973	1697424
2.2 Краткосрочная дебиторская задолженность	287103	474430
2.3 Краткосрочные инвестиции		
2.4 Денежные средства	23794	21401
2.5 Прочие текущие активы	26453	29116
Итого по разделу 2		
Всего актив	4149388	4700408
<b>Пассив</b>		
3. Собственный капитал		
Уставный капитал	1603410	1604520
Добавочный капитал		
Неоплаченный капитал		()
Изъятый капитал		()
Итого 3.1 Уставный и добавочный капитал		
Резервы, установленные законодательством	163227	163227
Резервы, предусмотренные уставом	1375082	2264697
Прочие резервы		
Итого 3.2 Резервы		
Поправки результатов предыдущих периодов		
Нераспределенная прибыль (непокрытый убыток) прошлых лет		
Чистая прибыль (убыток) отчетного периода	-198822	-889616
4. Долгосрочные обязательства – всего	249000	249000
4.1 Долгосрочные финансовые обязательства		
4.2 Долгосрочные начисленные обязательства	706202	796125
Итого по разделу 4		
5. Краткосрочные обязательства		
5.1 Краткосрочные финансовые обязательства		
5.2 Краткосрочные торговые обязательства		
5.3 Краткосрочные начисленные обязательства	251289	512455
Итого по разделу 5		
Всего пассив	4149388	4700408

**17. Информация о прибыли и убытках за отчетный период:**

Показатели	Текущий отчетный период, лей	Предыдущий отчетный период, лей
1. Доход от продаж	3116784	2177274
2. Себестоимость продаж	3154545	2394065
3. Валовая прибыль (валовый убыток)	-37761	-216791
4. Прочие операционные доходы	2317703	1604897

5. Торговые расходы		
6. Общие и административные расходы	1002048	979454
7. Прочие операционные расходы	1686005	1343084
8. Результат от операционной деятельности: прибыль (убыток)	-408111	-934432
9. Результат от инвестиционной деятельности: прибыль (убыток)	153414	-
10. Результат от финансовой деятельности: прибыль (убыток)	55875	44816
11. Результат от финансово-экономической деятельности: прибыль (убыток)	-198822	-889616
12. Чрезвычайный результат: прибыль (убыток)	-	-
13. Прибыль (убыток) отчетного периода до налогообложения	-198822	-889616
14. Расходы (экономия) на подоходный налог		
15. Чистая прибыль (чистый убыток)	-198822	-889616

18. Допълнителна информация о прибули общества и его използвании: -

19. Лица, подписавшие бухгалтерский баланс:

**Директор**

**Главный бухгалтер**

**В. И. Левицкий**

**В. Ф. Луговский**

Аудиторское заключение, отраженное в аудиторском отчете аудиторской фирмы, проводившей обязательный аудит годовых финансовых отчетов: финансовая отчетность дает полное и верное представление (отражает верно, во всех существенных аспектах) финансовое положение общества. Бухгалтерский учет ведется по журнально-ордерной форме учета в соответствии с Национальными Стандартами Бухгалтерского Учета и Налогового Кодекса Р. М.

### Репортул anual al societății pe acțiuni „Baza de transport auto nr. 12 Edineț”

1. Perioada de gestiune. 01 ianuarie 2011-31 decembrie 2011 an.
2. Denumirea completă și prescurtată a societății pe acțiuni (emitentului): Societatea pe Acțiuni „Baza de transport auto nr. 12 Edineț”
3. Numărul și data înregistrării de stat a emitentului: 13301322 din 23.08.1995.
4. Sediul societății, numerele de telefon și fax pentru relații: or. Edineț, str. Independenței, 19 (tel) 246 2-45-96; (fax) 246 2-24-62;
5. Principalele genuri de activitate: Transportul auto de călători și mărfuri.
6. Lista persoanelor cu funcții de răspundere ale emitentului.
  - Iachim Vasile – director Societății.
  - Ianachi Tatiana- contabil sef
  - Voinov Vasiliu – presedintele Consiliului societatii
  - Lisitin Oleg -membru Consiliului societatii
  - Semenitchii Boris – membru Consiliului societatii
  - Vizitiu Sergiu – membru Consiliului societatii
  - Railean Alexandru -membru Consiliului societatii
  - Ursache Vsevolod -președintele comisiei de cenzori
  - Vasilcov Viorica -membru comisiei de cenzori
  - Lungu Irina -membru comisiei de cenzori
7. Lista insiderilor și a persoanelor afiliate emitentului și mărimea cotelor deținute în capitalul social al emitentului, conform formularului EM-1 din raportul anual al emitentului. Voinova S., Voinov V, Voinova I, Vizitiu A, Vizitiu I, Lisitiu V, Semenitchi T, Semenitchi A, Semenitchi O, Railean G, Railean D, Railean A, Ursache G, Ursache B, Ursache C, Vasilcov A, Vasilcov D, Lungu I, Lungu N, Lungu A, Iachim G, Iachim V, Rihlea I, Ianachi M, Ianachi V, Ianachi J,
8. **Informația privind valorile mobiliare ale emitentului înregistrate în Registrul de stat al valorilor mobiliare la ultima zi a perioadei de gestiune (31 decembrie).**

Tip valori mobiliare	Codul ISIN	Numărul valorilor mobiliare, unități	Valoarea nominală a valorilor mobiliare, lei	Termen de circulație	Numărul valorilor mobiliare Răscumpărate pe parcursul perioadei de gestiune	Achiziționate pe parcursul perioadei de gestiune
Acțiuni ordinare		122599	1225990	X	-	-
Acțiuni preferențiale	-	-	-	-	-	-
Obligațiuni	-	-	-	-	-	-

9. Capitalul social al emitentului la ultima zi a perioadei de gestiune. 1225990
10. Numarul de acționari înregistrați în registrul la ultima zi a perioadei de gestiune 142
11. **Lista acționarilor care la ultima zi a perioadei de gestiune dețin 5 și mai mult la sută din acțiunile cu drept de vot plasate ale emitentului.**

Denumirea completă a persoanelor juridice/ numele prenumele persoanei fizice, numărul de înregistrare (IDNO)/codul personal al persoanei fizice (IDNP)	Numărul de acțiuni cu drept de vot		Cota deținută în numărul total de acțiuni cu drept de vot ale emitentului, %	
	Preferențiale	Ordinare	Preferențiale	Ordinare
SRL Prim Cargo1003600108278		80172		63,39%
Sirbu Oleg 0973006585843		33421		27,26%

12. Lista filialelor și reprezentanțelor emitentului. -nu sint filiale
13. Informația despre reorganizarea emitentului și a persoanelor afiliate acestuia. evenimentul nu a avut loc
14. Informația privind registratorul și auditorul emitentului
  - a) Registratorul „Societatea pe Acțiuni „Registru-Corect”, mun. Chișinău, Columna, 87. M. Bitca, tel. 22 22-61-23, nr. contract 126/11 din 01 mai 2011
  - b) Auditorul S.R.L. „DTC AUDIT”, mun. Chișinău, str. A. Russo 59/4 of. 164, contract f/n din 31.03.2011 te1 022-33-13-32.
15. Informații despre obligațiile financiare neonorate: —.

### 16. Bilanțul contabil al emitentului la finele perioadei de gestiune:

Posturile bilanțului	La finele perioadei de gestiune curente, lei	La finele perioadei de gestiune precedente, lei
Activ		
1. Active pe termen lung		
1.1 Active nemateriale	141	641
1.2 Active materiale pe termen lung	1377998	1548572
1.3 Active financiare pe termen lung	150000	150000
1.4 Alte active pe termen lung		
Total capitolul 1	1528139	1699213
2. Active curente		
2.1 Stocuri de mărfuri și materiale	266498	251772

2.2 Creanțe pe termen scurt	556240	469559
2.3 Investiții pe termen scurt		
2.4 Mijloace bănești	136134	75870
2.5 Alte active curente	85663	97179
Total capitolul 2	1044535	894380
Total activ	2572674	2593593
Pasiv		
3. Capital propriu		
Capital statutar	1225990	1225990
Capital suplimentar		
Capital nevărsat	( )	( )
Capital retras	( )	( )
Total 3.1 Capital statutar și suplimentar	1225990	1225990
Rezerve stabilite de legislație		
Rezerve prevăzute de statut		
Alte rezerve		
Total 3.2 Rezerve		
Corecții ale rezultatelor perioadelor precedente		
Profitul nerepartizat (pierdere neacoperită) al anilor precedenți	2554	31192
Profitul net (pierdere) al perioadei de gestiune	-178874	x
Profit utilizat al perioadei de gestiune	( )	( )
Total 3.3 Profit nerepartizat (pierdere neacoperită)	(176320)	31192
Diferențe la reevaluarea activelor pe termen lung	552835	552835
Subvenții		
Total 3.4 Capital secundar	552835	552835
Total capitolul 3	1602505	1810017
4. Datorii pe termen lung – total		
4.1 Datorii financiare pe termen lung		300000
4.2 Datorii pe termen lung calculate		300000
Total capitolul 4		300000
5. Datorii pe termen scurt		
5.1 Datorii financiare pe termen scurt		
5.2 Datorii comerciale pe termen scurt	627778	227426
5.3 Datorii pe termen scurt calculate	342391	256150
Total capitolul 5	970169	483576
Total pasiv	2572674	2593593

### 17. Raportul de profit și pierderi pentru perioada de gestiune:

Indicatorii	Perioada de gestiune curentă, lei	Perioada de gestiune precedentă, lei
1. Venitul din vânzări	12586096	11740551
2. Costul vânzărilor	11915288	10768170
3. Profitul brut (pierdere globală)	670808	972381
4. Alte venituri operaționale	94210	93096
5. Cheltuieli comerciale		
6. Cheltuieli generale și administrative	896682	820733
7. Alte cheltuieli operaționale	47210	135915
8. Rezultatul din activitatea operațională: profit (pierdere)	(178874)	108829
9. Rezultatul din activitatea de investiții: profit (pierdere)		50271
10. Rezultatul din activitatea financiară: profit (pierdere)	-	-
11. Rezultatul din activitatea economico-financiară: profit (pierdere)	(178874)	159100
12. Rezultatul excepțional: profit (pierdere)	-	-
13. Profitul (pierdere) perioadei raportate până la impozitare	(178874)	159100
14. Cheltuieli (economii) privind impozitul pe venit	-	-
15. Profitul net (pierdere netă)	(178874)	159100

### 18. Informații suplimentare privind profitul societății și utilizarea acestuia:

Indicatorii	Perioada de gestiune curentă, lei	Perioada de gestiune precedentă, lei
1. Direcțiile de utilizare a profitului net pe parcursul perioadei de gestiune:	-178874	159100
a) acoperirea pierderilor din anii precedenți	127908	-
b) rezerve stabilite de legislație;	-	-
c) rezerve prevăzute de statut;	-	-
d) alte rezerve;	-	-
e) plata recompenselor membrilor consiliului societății și membrilor comisiei de cenzori;		
f) investirea în vederea dezvoltării producției;	-	-
g) plata dividendelor; • la acțiunile preferențiale; • la acțiunile ordinare	-	-
h) alte scopuri	28636	-
2. Activele nete ale emitentului	-	-
3. Activele nete ale emitentului în raport la:		
• o obligațiune; • o acțiune preferențială; • o acțiune ordinară	-	-
4. Profitul net la o acțiune ordinară a societății	-	-
5. Datoriile la dividendele anilor precedenți	-	-
6. Dividendele anunțate la o acțiune de fiecare clasă a emitentului:		
• intermediare, • anuale.	-	-
7. Valoarea unei acțiuni a societății (cu indicarea sursei de informare)		
• valoarea de piață	10	-
• valoarea estimativă	10	-

19. Persoanele care au semnat bilanțul contabil.

**Director**  
**Contabil sef**

**Iachim Vasile**  
**Ianachi Tatiana**

20. Opinia auditorului exprimată în raportul de audit al societății de audit care a efectuat auditul obligatoriu al rapoartelor financiare anuale. -Rapoartele financiare nu conțin denaturări și sunt întocmite în conformitate cu SNC.

## Raportul anual al S.A. «CA-2830» pentru anul 2011

1. Perioada de gestiune: anul 2011  
 2. Denumirea completă și prescurtată a emitentului:  
 Societate pe acțiuni „Coloana Auto-2830”; S.A. „CA-2830”  
 3. Numărul – codul fiscal și data înregistrării de stat: 1003606000983 din 28.10.1993  
 4. Sediul societății, numerele de telefon și fax pentru relații: Orhei, str. Unirii, 128, tel. (235) 2-22-59  
 5. Principalele genuri de activitate: închirierea bunurilor imobiliare proprii, servicii de transport și expediție  
 6. Lista persoanelor cu funcții de răspundere ale societății:  
 Lozovan Ion, președinte consiliului, 2293 buc., 0,72%;  
 Grecu Valentin, membrul consiliului, -, -;  
 Țepordei Anatol, membrul consiliului, -, -;  
 Șoproncu Serghei, membrul consiliului, 3161 buc., 1,00%;  
 Culicovschi Serghei, membrul consiliului, -, -;  
 Kushnirenko Valeriy, director general, -, -;  
 Kushnirenko Emilia, contabil-șef, -, -;  
 Cazacu Tatiana, președintele comisiei de cenzori, -, -;  
 Dorofeev Larisa, membrul comisiei de cenzori, -, -;  
 Costin Maria, membrul comisiei de cenzori, -, -.  
 7. Lista insiderilor și a persoanelor afiliate societății și mărimea cotelor deținute în capitalul social al emitentului, conform formularului EM-1 din raportul anual al emitentului;  
 AF «Codru» SA, 17400 buc., 5,49%;  
 SA «Basarabia», 57517 buc., 18,16%;  
 SRL «Audit Victor», -, -; Mantaluța Aliona, -, -;  
 Lozovan Olena, -, -; Lozovan Ștefania, -, -; Grecu Maria, -, -; Prodius Silvia, 12856 buc., 4,06%;  
 Gusac Eleonora, 53692 buc., 16,95%; Lozovan Parascovia, 1368 buc., 0,43%; Grecu Vitalie, 1000 buc., 0,32%; Grecu Veaceslav, -, -; Țepordei Maria, -, -; Țepordei Petru, -, -; Lozovan Cristina, -, -; Țepordei Natalia, -, -; Burlaciuc Elena, -, -; Barcari Emma, -, -; Negru Diana, -, -; Șoproncu Dan, -, -; Șoproncu Oleg, -, -; Șoproncu Serafima, -, -; Culicovschi Oxana, -, -; Culicovschi Valentina, -, -; Culicovschi Ivan, -, -; Culicovschi Alexandru, -, -; Culicovschi Vladimir, -, -; Culicovschi Victoria, -, -; Kushnirenko Valentina, -, -; Kushnirenko Nicolai, -, -; Kushnirenko Ecaterina, -, -; Cazacu Gheorghe, -, -; Dorofeev Ghenadie, -, -; Costin Vasile, 2999 buc., 0,95%; Costin Petru, -, -; Costin Vasile Vasile, -, -.  
 8. Informația privind valorile mobiliare ale emitentului înregistrate în Registrul de stat al valorilor mobiliare la ultima zi a perioadei de gestiune (31 decembrie)

Tip valori mobiliare	Codul ISIN	Numărul valorilor mobiliare, unități	Valoarea nominală a valorilor mobiliare, lei	Termen de circulație	Numărul valorilor mobiliare	
					Răscumpărare pe parcursul perioadei de gestiune	Achiziționate pe parcursul perioadei de gestiune
Acțiuni ordinare	MD14CACA1009	316756	15	X	-	-
Acțiuni preferențiale	-	-	-	-	-	-
Obligațiuni	-	-	-	-	-	-

9. Capitalul social al S.A. «C.A. -2830» la ultima zi a perioadei de gestiune 4751350 lei.  
 10. Numărul de acționari înregistrați în registru la ultima zi a perioadei de gestiune 397  
 11. Lista acționarilor, care la ultima zi a perioadei de gestiune dețin 5 și mai mult la sută din acțiunile cu drept de vot plasate ale emitentului:

Denumirea completă a persoanelor juridice/numele prenumele persoanei fizice, numărul de înregistrare (IDNO)/codul personal al persoanei fizice (IDNP)	Numărul de acțiuni cu drept de vot		Cota deținută în numărul total de acțiuni cu drept de vot ale emitentului, %	
	Preferențiale	Ordinare	Preferențiale	Ordinare
SA „Basarabia”, 1003606009702	-	57517	-	18,16%
Gusac Eleonora, 0971707018709	-	53692	-	16,95%
SA «Consmont», 1003606010591	-	39045	-	12,33%
AF „Codru” SA, 1003606011006	-	17400	-	5,49%
Morari Marin, 2003027049151	-	17192	-	5,43%
Codreanu Rodica, 2000027011221	-	17165	-	5,42%

12. Lista filialelor și reprezentanțelor emitentului – Nu sunt.  
 13. Informația despre reorganizarea emitentului și a persoanelor afiliate acestuia – Nu sunt.  
 14. Informația privind registratorul și auditorul emitentului:  
 a) Registratorul R. I. «Registrator-Centru» S.A., mun. Chișinău, str. Calea Leșilor, 10, licența CNPF000076 din 13.01.2010 (valabilă până la 13.01.2015), administrator Savinov Iurie, tel. 74-15-61, contract nr. OR-27 din 24.05.2001;  
 b) Auditorul SRL «Audit Victor», mun. Chișinău, str. Tighina, 65, Contractul Nr. 19 din 06.03.2012, Licența AMMI nr. 026443 din 06.11.2007 (valabilă până 06.11.2012), dir. Mantaluța Aliona, tel. 0(22) 621-112.  
 15. Informații despre obligațiile financiare neonorate:

Tipul obligațiunii	Termenul de scadență	Suma neonorată a obligațiunii la finele perioadei de gestiune, lei
Datorii aferente împrumuturilor pe termen scurt	31.12.2012	768580
Datorii pe termen scurt aferente facturilor comerciale	31.12.2012	374134
Datorii fata de personal privind alte operații	31.02.2012	2549
Datorii privind asigurările	31.01.2012	471
Datorii aferente decontărilor cu bugetul	31.01.2012	249
Alte datorii pe termen scurt	31.12.2012	40940

## 16. Bilanțul contabil al S.A. «C.A. -2830» la finele perioadei de gestiune:

Posturile bilanțului	La finele perioadei de gestiune curente (lei)	La finele perioadei de gestiune precedente (lei)
Activ		
1. Active pe termen lung		
1.1. Active nemateriale	4825	5950
1.2. Active materiale pe termen lung	4067110	3946288
1.3. Active financiare pe termen lung	1996184	2060785
1.4. Alte active pe termen lung	292	
Total capitolul 1	6068411	6013023
2. Active curente		
2.1. Stocuri de mărfuri și materiale	330579	476437
2.2. Creanțe pe termen scurt	456128	581815

2.3. Investiții pe termen scurt		
2.4. Mijloace bănești	47674	10650
2.5. Alte active curente	23514	50641
Total capitolul 2	857895	1119543
Total activ	6926306	7132566
Pasiv		
3. Capital propriu		
Capital statutar	4751350	4751350
Capital suplimentar	23850	23850
Capital nevărsat		
Capital retras		
Total 3.1. Capital statutar și suplimentar	4775200	4775200
Rezerve stabilite de legislație		
Rezerve prevăzute de statut	114522	54408
Alte rezerve	1906659	1906659
Total 3.2. Rezerve	2021181	1961067
Corecții ale rezultatelor perioadelor precedente	-1076	
Profit nerepartizat (pierdere neacoperită) al anilor precedenți	-1582471	-2724641
Profit net (pierdere) al perioadei de gestiune	526549	1202287
Profitul utilizat al perioadei de gestiune		
Total 3.3. Profit nerepartizat (pierdere neacoperită)	-1056998	-1522354
Diferențe la reevaluarea activelor pe termen lung		
Subvenții		
Total 3.4. Capital secundar		
Total capitolul 3	5739383	5213913
4. Datorii pe termen lung		
4.1. Datorii financiare pe termen lung		
4.2. Datorii pe termen lung calculate		
Total capitolul 4		
5. Datorii pe termen scurt		
5.1. Datorii financiare pe termen scurt	768580	1745721
5.2. Datorii comerciale pe termen scurt	374134	25588
5.3. Datorii pe termen scurt calculate	44209	147344
Total capitolul 5	1186923	1918653
Total pasiv	6926306	7132566

## 17. Raportul de profit și pierderi pentru perioada de gestiune

Indicatorii	Perioada de gestiune curentă, lei	Perioada de gestiune precedentă, lei
1. Venitul din vânzări		1160801
2. Costul vânzărilor		
3. Profitul brut (pierdere globală)		1160801
4. Alte venituri operaționale	1617184	288465
5. Cheltuieli comerciale		
6. Cheltuieli generale și administrative	681009	805911
7. Alte cheltuieli operaționale	440828	50058
8. Rezultatul din activitatea operațională: profit (pierdere)	495347	593297
9. Rezultatul din activitatea de investiții: profit (pierdere)	-11597	624208
10. Rezultatul din activitatea financiară: profit (pierdere)	42799	-15218
11. Rezultatul din activitatea economico-financiară: profit (pierdere)	526549	1202287
12. Rezultatul excepțional: profit (pierdere)		
13. Profitul (pierdere) perioadei raportate până la impozitare	526549	1202287
14. Cheltuieli (economii) privind impozitul pe venit		
15. Profitul net (pierdere netă)	526549	1202287

## 18. Informații suplimentare privind profitul societății și utilizarea acestuia:

Indicatorii	Perioada de gestiune curentă, lei	Perioada de gestiune precedentă, lei
1. Direcțiile de utilizare a profitului net pe parcursul perioadei de gestiune:	-	-
a) acoperirea pierderilor din anii precedenți	-	-
b) rezerve stabilite de legislație	-	-
c) rezerve prevăzute de statut	-	-
d) alte rezerve	-	-
e) plata recompenselor membrilor consiliului societății și membrilor comisiei de cenzori	-	-
f) investirea în vederea dezvoltării producției	-	-
g) plata dividendelor (la acțiune ordinară)	-	-
h) alte scopuri	-	-
2. Activele nete ale emitentului	5739383	5213913
3. Activele nete ale emitentului în raport la o acțiune ordinară	18,12	16,46
4. Profitul net la o acțiune ordinară a societății	1,66	3,80
5. Datoriile la dividendele anilor precedenți	-	-
6. Dividendele anunțate la o acțiune de fiecare clasă a emitentului	-	-
7. Valoarea unei acțiuni a societății (cu indicarea sursei de informare)	-	-
- valoarea de piață; - valoarea estimativă	-	-

19. Persoanele care au semnat bilanțul contabil

Director general S.A. „C.A. -2830”  
 Contabil-șef

V. Kushnirenko  
 E. Kushnirenko

20. Auditor SRL «Audit Victor», mun. Chișinău, str. Tighina, 65, Contractul Nr. 19 din 06.03.2012, Licența AMMI nr. 026443 din 06.11.2007 (valabilă până la 06.11.2012), dir. Mantaluța Aliona. Concluzia auditului a fost întocmită la 27 martie 2012;

„După opinia noastră, rapoartele financiare reflectă veridic în toate aspectele semnificative situația financiară a SA „CA-2830” la data de 31 decembrie 2011, rezultatele financiare, fluxul capitalului propriu și fluxul mijloacelor bănești în conformitate cu cerințele SNC și Legea Contabilității a R.M. nr. 113-XVI din 27.04.2007”.



**Raportul anual al societății pe acțiuni „Restauratorul”**

1. Perioada de gestiune: 2011.
2. Denumirea completă și prescurtată a societății pe acțiuni (emitentului): Societatea pe acțiuni „Restauratorul”; S.A. „Restauratorul”
3. Numărul și data înregistrării de stat a emitentului: 1004600027509 din 07.11.1995.
4. Sediul societății, numerele de telefon și fax pentru relații: 2002 MD mun. Chișinău, str. Hanul Morii, 42. Tel. 52-21-48, 52-21-66 Fax. 52-21-48
5. Principalele genuri de activitate: CAEM F45207.
6. **Lista persoanelor cu funcții de răspundere ale emitentului:**

Nr.	Denumirea completă a persoanei juridice / numele, prenumele persoanei fizice	Funcția deținută în organele de conducere ale emitentului	Numarul de acțiuni, unități	Cota parte a acțiunilor deținute în numărul total de acțiuni cu drept de vot, %
1	Garabadij Tamara	Președ. Consiliului Societății	-	-
2	Garabadij Petru	Membrul Consiliului Societății	-	-
3	Enachi Elena	Membrul Consiliului Societății	-	-
4	Garabadij Eugeniu	Membrul Consiliului Societății	-	-
5	Lupașco Alla	Membrul Consiliului Societății	-	-
6	Enachi Anatol	Director executiv.	86968	95,54

7. **Lista insiderilor și a persoanelor afiliate emitentului și mărimea cotelor deținute în capitalul social al emitentului, conform formularului EM-1 din raportul anual al emitentului:**

Nr.	Denumirea completă a persoanei juridice / numele, prenumele persoanei fizice	Numarul de acțiuni, unități	Cota parte a acțiunilor deținute în numărul total de acțiuni cu drept de vot, %
1	Lupasco Marianna	-	-
2	Șipitco Valeriu	-	-
3	Garabadij Tamara	-	-
4	Garabadij Petru	-	-
5	Enachi Elena	-	-
6	Garabadij Eugeniu	-	-
7	Lupașco Alla	-	-
8	Enachi Anatol	86968	95,54
9	Lupașco Maria	-	-

8. **Informația privind valorile mobiliare ale emitentului înregistrate în Registrul de stat al valorilor mobiliare la ultima zi a perioadei de gestiune (31 decembrie):**

Tip valori mobiliare	Codul ISIN	Numărul valorilor mobiliare, unități	Valoarea nominală a valorilor mobiliare, lei	Termen de circulație	Numărul valorilor mobiliare Răscumpărate pe parcursul perioadei de gestiune	Achiziționate pe parcursul perioadei de gestiune
Acțiuni ordinare	MD14REST1009	91028	9,00	X	-	-
Acțiuni preferențiale	-	-	-	-	-	-
Obligațiuni	-	-	-	-	-	-

9. Capitalul social al emitentului la ultima zi a perioadei de gestiune: 819252 lei.
10. Numărul de acționari înregistrați în registru la ultima zi a perioadei de gestiune: 152
11. **Lista acționarilor care la ultima zi a perioadei de gestiune dețin 5 și mai mult la sută din acțiunile cu drept de vot plasate ale emitentului:**

Denumirea completă a persoanelor juridice/ numele prenumele persoanei fizice, numărul de înregistrare (IDNO)/codul personal al persoanei fizice (IDNP)	Numărul de acțiuni cu drept de vot		Cota deținută în numărul total de acțiuni cu drept de vot ale emitentului, %	
	Preferențiale	Ordinare	Preferențiale	Ordinare
Enachi Anatol; 0970808810928	-	86968	-	95,54

12. Lista filialelor și reprezentanțelor emitentului: -.
13. Informația despre reorganizarea emitentului și a persoanelor afiliate acestuia: -.
14. Informația privind registratorul și auditorul emitentului:
  - a) Registratorul: Societatea pe acțiuni „Registrator-Centru” mun. Chișinău, str. Calea Leșilor, 10 Directorul general – Iu. Savinov, tel. 74-15-61 Contract Nr. 246 din 18.03.2010
  - b) Auditorul: Societatea cu Răspundere Limitată „Novaudit”; mun. Chișinău, b-dul Dacia 38 ap. 200; Directorul – I. Novac; Tel. 77-41-43, 66-50-21; Contract Nr. 23 din 23.05.2011
15. Informații despre obligațiile financiare neonorate: —.

**16. Bilanțul contabil al emitentului la finele perioadei de gestiune:**

Posturile bilanțului	La finele perioadei de gestiune curente, lei	La finele perioadei de gestiune precedente, lei
<b>Activ</b>		
1. Active pe termen lung		
1.1 Active nemateriale		
1.2 Active materiale pe termen lung		
1.3 Active financiare pe termen lung	1337718	1469695
1.4 Alte active pe termen lung		
Total capitolul 1	1337718	1469695
2. Active curente		
2.1 Stocuri de mărfuri și materiale	205390	21469695
2.2 Creanțe pe termen scurt	1403071	2328473
2.3 Investiții pe termen scurt		
2.4 Mijloace bănești	34860	181812
2.5 Alte active curente		
Total capitolul 2	1643321	2725009
Total activ	2981039	4194704
<b>Pasiv</b>		
3. Capital propriu		
Capital statutar	819252	819252
Capital suplimentar		
Capital nevărsat	()	()
Capital retras	()	()
Total 3.1 Capital statutar și suplimentar	819252	819252

Rezerve stabilite de legislație	166183	166183
Rezerve prevăzute de statut		
Alte rezerve	1409061	1409061
Total 3.2 Rezerve	1575244	1575244
Corecții ale rezultatelor perioadelor precedente		
Profitul nerepartizat (pierdere neacoperită) al anilor precedenți	306570	539165
Profitul net (pierdere) al perioadei de gestiune	(1346923)	(221403)
Profitul utilizat al perioadei de gestiune	(11753)	(11192)
Total 3.3 Profit nerepartizat (pierdere neacoperită)	(1052106)	306570
Diferențe la reevaluarea activelor pe termen lung		
Subvenții		
Total 3.4 Capital secundar		
Total capitolul 3	1342390	2701066
4. Datorii pe termen lung – total		
4.1 Datorii financiare pe termen lung		
4.2 Datorii pe termen lung calculate		
Total capitolul 4		
5. Datorii pe termen scurt		
5.1 Datorii financiare pe termen scurt	624837	360
5.2 Datorii comerciale pe termen scurt	433504	853801
5.3 Datorii pe termen scurt calculate	580308	639477
Total capitolul 5	1638649	1493638
Total pasiv	2981039	4194704

**17. Raportul de profit și pierderi pentru perioada de gestiune:**

Indicatorii	Perioada de gestiune curentă, lei	Perioada de gestiune precedentă, lei
1. Venitul din vânzări	392531	25454411
2. Costul vânzărilor	1191501	2719081
3. Profitul brut (pierdere globală)	(798970)	(173670)
4. Alte venituri operaționale	278108	240368
5. Cheltuieli comerciale		
6. Cheltuieli generale și administrative	705665	806998
7. Alte cheltuieli operaționale	116076	103878
8. Rezultatul din activitatea operațională: profit (pierdere)	(1342603)	(844178)
9. Rezultatul din activitatea de investiții: profit (pierdere)		
10. Rezultatul din activitatea financiară: profit (pierdere)	(4320)	622775
11. Rezultatul din activitatea economico-financiară: profit (pierdere)	(1346923)	(221403)
12. Rezultatul excepțional: profit (pierdere)		
13. Profitul (pierdere) perioadei raportate până la impozitare	(1346923)	(221403)
14. Cheltuieli (economie) privind impozitul pe venit		
15. Profitul net (pierdere netă)	(1346923)	(221403)

**18. Informații suplimentare privind profitul societății și utilizarea acestuia:**

Indicatorii	Perioada de gestiune curentă, lei	Perioada de gestiune precedentă, lei
1. Direcțiile de utilizare a profitului net pe parcursul perioadei de gestiune:	306570	513724
a) acoperirea pierderilor din anii precedenți	306570	513724
b) rezerve stabilite de legislație;		
c) rezerve prevăzute de statut;	-	-
d) alte rezerve;	-	-
e) plata recompenselor membrilor consiliului societății și membrilor comisiei de cenzori;	-	-
f) investirea în vederea dezvoltării producției;	-	-
g) plata dividendelor;		
• la acțiunile preferențiale	-	-
• la acțiunile ordinare	-	-
h) alte scopuri		
2. Activele nete ale emitentului	1342390	2701066
3. Activele nete ale emitentului în raport la:		
• o obligațiune		
• o acțiune preferențială	14.75	29.67
• o acțiune ordinară		
4. Profitul net la o acțiune ordinară a societății	(-14.79)	(-2,43)
5. Datoriile la dividendele anilor precedenți	428614	429091
6. Dividendele anunțate la o acțiune de fiecare clasă a emitentului:		
• intermediare, • anuale.	-	-
7. Valoarea unei acțiuni a societății (cu indicarea sursei de informare)		
• valoarea de piață; • valoarea estimativă		

19. Persoanele care au semnat bilanțul contabil:

**Director executiv**  
**Contabil șef**

**A. Enachi;**  
**M. Lupașco.**

20. Opinia auditorului exprimată în raportul de audit al societății de audit care a efectuat auditul obligatoriu al rapoartelor financiare anuale: rapoartele financiare oferă o imagine veridică și completă despre situația financiară a S.A. „Restauratorul” la 31 decembrie 2011. Rezultatele financiare, fluxul capitalului propriu și fluxul mijloacelor bănești sînt reflectate conform Standartelor Naționale de Contabilitate.

**Rectificare la raportul anual al S.A. „NORDTUTUN” pe anul 2011**

publicat în nr. 12 (432), data 28 martie 2012, pag. 21:

se va cici corect „p. 11. Lista acționarilor care la ultima zi a perioadei de gestiune dețin 5 și mai mult la sută din acțiunile cu drept de vot plasate ale emitentului: „Miso Textile”,”

Posturile bilanțului	La finele perioadei de gestiune curente, lei	La finele perioadei de gestiune precedente, lei
Rezerve prevăzute de statut	8428	8428
3.2 Rezerve	8428	8428

**Darea de seamă rezumativă a Societății pe Acțiuni „PAT-7”**

1. Perioada de gestiune – anul 2011.
2. Denumirea completă – SA „Parcul de Autobuze și Taximetre Nr. 7” din or. Soroca, denumirea prescurtată SA „PAT-7”.
3. Numărul și data înregistrării de stat a emitentului: Nr. 150013656 din 25.01.1995.
4. Adresa societății: RM, or. Soroca, str. Cosăuți, 11, tel: (230) 2-24-65.
5. Genul de activitate: Transportul auto de călători.
6. Persoanele cu funcție de răspundere ale societății:
  - Președintele Societății – Maxim Lilea
  - Membrii consiliului – Stochina Angela, Maxim Artur, Maxim Eduard, Mazniuc Petru.
  - Comisia de cenzori – Mazniuc Galina, Elisavenco Maria, Bejinari Ala.
7. Persoanele fizice afiliate persoanelor specificate la p. 6 – Maxim Elena, Maxim Eduard, Maxim Alexandru, Maxim Vasile, Podufalinii, Oleg, Podufalinii Tudor, Stochin Vasile T., Stochin Eugen V., Stochin Vasile T., Stochin Igor V. Maxim Svetlana, Maxim Cristi, Maxim Nichita, Maxim Lilian, Maxim Rodica, Mazniuc Galina, Mazniuc Mihail, mazniuc Nicolai, Mazniuc Olesia, Mazniuc Vladimir, Mazniuc Constantin, Mazniuc Petru, Bejinari Serghei, Bejinari Victor, Elisavenco Ghelici.
8. **Valorile mobiliare înregistrate în Registrul de Stat al valorilor mobiliare la 31.12.2011.**

Codul clasei	Nr. înregistrării de stat	Descrierea valorilor mobiliare	Prețul nominal	Numărul acțiunilor		
				Autorizare	Plasate	De tezaur
ADN 1	MD14PATA1005	Acțiuni ordinare nominative	35	113643	113643	120

9. Capitalul Social în profilul tipurile de acțiuni: 113643 acțiuni simple, valoare nominală a unei acțiuni – 35 lei.
10. Numărul de acționari înregistrați în registru la 31.12.2011 – 292.
11. **Lista acționarilor, care dețin cel puțin 5 la sută din numărul de acțiuni cu drept de vot plasate de emitent.**

Denumire completă, NPP a acționarului	Sediul domiciliul	Numărul de acțiuni cu drept de vot deținute (unități)	Numărul de acțiuni cu drept de vot plasate de emitent (unități)	Cota în capitalul statutar al emitentului, %
FPC „Citrin”	Or. Soroca	38658	113643	34,0
Maxim Elena	Or. Soroca	11282	113643	9,92
Maxim Lilia	Or. Soroca	15541	113643	13,67
Maxim Eduard	Or. Soroca	17282	113643	15,2
Maxim Alexandru	Or. Soroca	17282	113643	15,2

12. Filiale nu sînt.
13. Reorganizări a SA sau a persoanelor afiliate n-au fost.
14. a) Registratorul – SA „Registrul, MD-2012, Chișinău, str. Sciusev, 47, licența seria CNPF000083 din 13.01.2010 – 13.01.2015, tel: 271-177, contractul nr. R – 101/200 din 01.03.2005.  
b) Organizația de audit „Audit – Plus” SRL, or. Drochia, licența AMMI030367 din 16.02.2008, contract nr. 3 din 27.03.2012.
15. În perioada de referință nu au avut loc evenimente, care au influențat sau ar putea să influențeze esențial starea financiară a SA „PAT-7” (reorganizarea; achiziționarea sau răscumpărarea acționarilor; efectuarea tranzacțiilor de proporții care depășesc 25% din valoarea activelor Societății, ofertele tender; dividendelor anunțate; lansarea noilor tipuri de producție; etc.)

**16. Bilanțul contabil rezumativ**

Posturile bilanțului	La finele perioadei de gestiune curente, (lei).	La finele anului de gestiune precedente (lei).
<b>ACTIV</b>		
1.2. Active pe termen lung	5399543	5861130
1.3. Active financiare pe termen lung	128771	112272
2.1. Stocuri de mărfuri și materiale	934500	892016
2.2. Creanțe pe termen scurt	620826	988971
2.3. Investiții pe termen scurt	11100	11100
2.4. Mijloace bănești	15328	850
Total capitolul 2	1581754	1892937
Bilanț	7110068	7866339
<b>PASIV</b>		
3. Capital statutar	3977505	3977505
3.2. Rezerve	2010286	2010286
3.3. Profit nerepartizat (pierdere neacoperită)	(40748)	27054
3.4. Total capital 3	5947043	6014845
4.2. Datorii pe termen lung calculate	54252	37753
5.1. Datorii pe termen lung	1043870	1759579
5.2. Datorii comerciale	41515	38625
5.3. Datorii pe termen scurt calculate	77640	53290
Total capitolul 5	119155	91915
Bilanț	7110068	7866339

**17. Darea de seamă rezumativă anuală a rezultatelor financiare pe anul 2010**

Indicii	Perioada de gestiune	Anul precedent
1. Venitul din vânzare	8558522	7373255
2. Costul vânzării	6082925	4770795
3. Profitul brut	2475597	2602460
4. Alte venituri operaționale	62046	106451
5. Cheltuieli generale și administrative	1097291	1097291
6. Alte cheltuieli operaționale	1481100	1642863
7. Rezultatul din activitatea de investiții	-	-
8. Rezultatul din activitatea economico-financiară: profit (pierdere)	(40748)	27054
9. Profit net (pierdere netă)	(40748)	27054

**18. Informații suplimentare privind profitul societății și utilizarea acestuia.**

Indicatorii	Perioada de gestiune curentă, lei	Perioada de gestiune precedentă, lei
1. Direcțiile de utilizare a profitului net pe parcursul perioadei de gestiune:		

a) acoperirea pierderilor din anii precedenți		
b) rezerve stabilite de legislație;		
c) rezerve prevăzute de statut;		
d) alte rezerve;	2010286	2010286
e) plata recompenselor membrilor consiliului societății și membrilor comisiei de cenzori;		
f) investirea în vederea dezvoltării producției;		
g) plata dividendelor; • la acțiunile preferențiale; • la acțiunile ordinare		
h) alte scopuri		
2. Activele nete ale emitentului	3977505	3977505
3. Activele nete ale emitentului în raport la:		
• o obligațiune; • o acțiune preferențială		
• o acțiune ordinară	35	35
4. Profitul net la o acțiune ordinară a societății	-	0,23
5. Datoriile la dividendele anilor precedenți	11749	11749
6. Dividendele anunțate la o acțiune de fiecare clasă a emitentului: • intermediare, • anuale.		
7. Valoarea unei acțiuni a societății (cu indicarea sursei de informare) • valoarea de piață; • valoarea estimativă		

19. Persoanele care au semnat bilanțul contabil:

**Președintele Consiliului****Contabil-șef****Directorul executor****Maxim Lilea****Stochina Angela****Maxim Vasile****20. Opinia auditorului asupra rapoartelor financiare:**

Situația financiară a SA „Parcul de Autobuze și Taximetre Nr. 7” reflectă poziția financiară, rezultatul operațiilor, fluxul Capitalului Propriu, fluxul mijloacelor bănești a societății la data de 31 decembrie an. 2011 în mod sincer și fidel în toate aspectele semnificative, pentru perioada anului încheiat la această dată. Rapoartele financiare corespund cerințelor Standartelor Naționale de Contabilitate.

**Data întocmirii raportului de audit 02 aprilie 2012.****Сокращенная годовая отчетность АО «Оризонтул-Люкс» за 2011**

1. Акционерное общество открытого типа Оризонтул – Люкс
2. Регистрационный номер/фискальный код-MD 0017986 / 1003603009332  
Дата регистрации- 01.12.1995.
3. Адрес: 3909, Республика Молдова, г. Кахул, ул. Дунэрий 2 а. Тел 4-15-97, факс 4-15-97
4. Основные виды деятельности:  
Строительство, услуги механизмов.
5. Должностные лица общества:  
Цурканенко Андрей Сергеевич- директор  
Николенко Петр Васильевич-председатель совета
6. Структура уставного капитала общества: простые нематериал. акции-196745  
Номинальная стоимость 1 акции – 5 лей, доля в уставном капитале -100%
7. Регистратор: S.A. Registru-Corect Кишинев, ул. Колумна-87.

**Сокращенный бухгалтерский баланс АО Оризонтул -Люкс за 2011**

Статьи баланса	На конец текущего отчетного периода (лей)	На конец предыдущего отчетного периода (лей)
<b>Актив</b>		
1.1 Долгосрочные нематериальные активы	1292	1792
1.2 Долгосрочные материальные активы	3216625	3691654
1.3 Долгосрочные финансовые активы	-	-
2.1 Товарно-материальные запасы	142118	99111
2.2 Краткосрочная дебиторская задолженность	4170280	1040958
2.4 Денежные средства	2837	376511
2.5 Прочие текущие активы	202978	136241
Баланс	7736130	5346267
<b>Пассив</b>		
3.1 Уставной капитал	983725	983725
3.2 Резервный капитал	2619488	2619488
3.3 Чистая прибыль(убыток) прошлых лет	199585	625830
3.3 Чистая прибыль(убыток) отчетного периода	1880364	-426245
4.2 Долгосрочные начисленные обязательства	20706	27327
5.1 Краткосрочные финансовые обязательства	-	170000
5.2 Краткосрочные торговые обязательства	1029870	735145
5.3 Краткосрочные начисленные обязательства	1002392	610997
Баланс	7736130	5346267

**Отчет о финансовых результатах АО Оризонтул -Люкс за 2011 год**

Показатели	На конец текущего отчетного периода (лей)	На конец предыдущего отчетного периода (лей)
1. Чистые продажи	12376829	5709216
2. Себестоимость продаж	9389318	5087819
3. Валовая прибыль (убытки)	2987511	621397
4. Другие операционные доходы	153251	171630
6. Общие и административные расходы	1014472	1085533
7. Другие операционные расходы	283009	133739
8. Результат от опер. деятельности: прибыль (убытки)	1843281	-426245
9. Результат от инвест. деятельности: прибыль (убытки)	37083	-
10. Результат от финансовой деятельности: прибыль (убытки)	-	-
11. Результат от финансово-хозяйственной деятельности: прибыль (убытки)	1880364	-426245
12. Прибыль (убытки) отчетного периода до налогообложения	1880364	-426245
13. Расходы (экономию) на подоходный налог	-	-
14. Чистая прибыль (убыток)	1880364	-426245

**Директор АО Оризонтул – Люкс****Гл. бухгалтер****А. Цурканенко****А. Нистор**

**Raportul anual al societății pe acțiuni "Integral"**

1. Perioada de gestiune. anul 2011
2. Denumirea completă și prescurtată a societății pe acțiuni (emitentului)  
Societatea pe acțiuni "Integral", SA "Integral"
3. Numărul și data înregistrării de stat a emitentului. №126016945 din 26.06.1995
4. Sediul societății, numerele de telefon și fax pentru relații.  
R. Moldova, or. Briceni, str. Carpișin, 14, tel/fax(247)2-24-05
5. Principalele genuri de activitate.  
Producerea echipamentelor electrice și altor utilaje de mod tehnic.
6. Lista persoanelor cu funcții de răspundere ale emitentului.  
– președintele consiliului – Oleg Brașoveanu  
– membrul consiliului – Vitalie Mihalache  
– membrul consiliului – Iurii Guțanu  
– membrul consiliului – Anatolii Brașoveanu  
– membrul consiliului – Viaceslav Todoroglo  
– președintele Organului Executiv – Mihail Struncean  
– președintele Comisiei de Cenzori – Macsimova Tatiana  
– membru Comisiei de Cenzori – Valeria Chistruga  
– membru Comisiei de Cenzori – Bargan Oxana
7. Lista insiderilor și a persoanelor afiliate emitentului și mărimea cotelor deținute în capitalul social al emitentului, conform formularului EM-1 din raportul anual al emitentului.  
Struncean N. – 87 acț., Bejenari I. -0 acț., Capațina V., -82 acț., Capațina S. -0 acț., Capațina E. -0 acț.
8. **Informația privind valorile mobiliare ale emitentului înregistrate în Registrul de stat al valorilor mobiliare la ultima zi a perioadei de gestiune (31 decembrie).**

Tip valori mobiliare	Codul ISIN	Numărul valorilor mobiliare, unități	Valoarea nominală a valorilor mobiliare, lei	Termen de circulație	Numărul valorilor mobiliare	
					Răscumpărate pe parcursul perioadei de gestiune	Achiziționate pe parcursul perioadei de gestiune
Acțiuni ordinare	MD14INTG1003	282440	10	X	–	–
Acțiuni preferențiale	–	–	–	–	–	–
Obligațiuni	–	–	–	–	–	–

9. Capitalul social al emitentului la ultima zi a perioadei de gestiune. 2824400
10. Numarul de acționari înregistrați în registru la ultima zi a perioadei de gestiune 625
11. **Lista acționarilor care la ultima zi a perioadei de gestiune dețin 5 și mai mult la sută din acțiunile cu drept de vot plasate ale emitentului.**

Denumirea completă a persoanelor juridice/numele prenumele persoanei fizice, numărul de înregistrare (IDNO)/codul personal al persoanei fizice (IDNP)	Numărul de acțiuni cu drept de vot		Cota deținută în numărul total de acțiuni cu drept de vot ale emitentului,%	
	Preferențiale	Ordinare	Preferențiale	Ordinare
Popa Oxana	–	56104	–	19.88
Purcic Veaceslav	–	56200	–	19.9
Cigodari Adela	–	56200	–	19.9

12. Lista filialelor și reprezentanțelor emitentului. Evenimentul nu a avut loc
13. Informația despre reorganizarea emitentului și a persoanelor afiliate acestuia. Evenimentul nu a avut loc
14. Informația privind registratorul și auditorul emitentului  
a) Registratorul Societatea pe acțiuni "Comitent", mun. Chișinău, b. Negruți, 2 bir. 304, Iulia Rotari, tel. 0(22)22-95-74, №1 din 10.04.2009  
b) Auditorul. Firma de audit Societatea comercială "Confirmare-Audit" Societate cu răspundere limitată, or. Bălți, str. Donici, 25/18, Geogița Tatiana, tel. 069233710, Nr. 5-audit din 06.06.2011.
15. Informații despre obligațiile financiare neonorate: —.

**16. Bilanțul contabil al emitentului la finele perioadei de gestiune:**

Posturile bilanțului	La finele perioadei de gestiune curente, lei	La finele perioadei de gestiune precedente, lei
<b>Activ</b>		
1. Active pe termen lung		
1.1 Active nemateriale		-
1.2 Active materiale pe termen lung	2664254	2760755
1.3 Active financiare pe termen lung	-	-
1.4 Alte active pe termen lung	-	-
Total capitolul 1	2664254	2760755
2. Active curente		
2.1 Stocuri de mărfuri și materiale	401443	388763
2.2 Creanțe pe termen scurt	48493	134156
2.3 Investiții pe termen scurt	0	0
2.4 Mijloace bănești	254785	34950
2.5 Alte active curente	250	249
Total capitolul 2	704971	558118
Total activ	3369225	3318873
<b>Pasiv</b>		
3. Capital propriu		
Capital statutar	2824400	2824400
Capital suplimentar		
Capital nevărsat	()	()
Capital retras	()	()
Total 3.1 Capital statutar și suplimentar	2824400	2824400
Rezerve stabilite de legislație	666498	666498
Rezerve prevăzute de statut		
Alte rezerve	578851	578851
Total 3.2 Rezerve	1245349	1245349
Corecții ale rezultatelor perioadelor precedente		
Profitul nerepartizat (pierdere neacoperită) al anilor precedenți	{998320}	(665154)
Profitul net (pierdere) al perioadei de gestiune	127145	(333166)
Profit utilizat al perioadei de gestiune	()	()
Total 3.3 Profit nerepartizat (pierdere neacoperită)	(871175)	(998320)

Diferențe la reevaluarea activelor pe termen lung		
Subvenții		
Total 3.4 Capital secundar		
Total capitolul 3	3198574	3071429
4. Datorii pe termen lung – total		
4.1 Datorii financiare pe termen lung		
4.2 Datorii pe termen lung calculate		
Total capitolul 4	0	0
5. Datorii pe termen scurt		
5.1 Datorii financiare pe termen scurt	0	8000
5.2 Datorii comerciale pe termen scurt	23791	156379
5.3 Datorii pe termen scurt calculate	142486	83065
Total capitolul 5	170651	247444
Total pasiv	3369225	3318873

**17. Raportul de profit și pierderi pentru perioada de gestiune:**

Indicatorii	Perioada de gestiune curentă, lei	Perioada de gestiune precedentă, lei
1. Venitul din vânzări	2235686	1469801
2. Costul vânzării	1451382	1047239
3. Profitul brut (pierdere globală)	784304	422562
4. Alte venituri operaționale	67514	19252
5. Cheltuieli comerciale	15	
6. Cheltuieli generale și administrative	648497	624356
7. Alte cheltuieli operaționale	81359	16994
8. Rezultatul din activitatea operațională: profit (pierdere)	121947	(199536)
9. Rezultatul din activitatea de investiții: profit (pierdere)	7000	0
10. Rezultatul din activitatea financiară: profit (pierdere)	(1802)	(133630)
11. Rezultatul din activitatea economico-financiară: profit (pierdere)	127145	(333166)
12. Rezultatul excepțional: profit (pierdere)	0	0
13. Profitul (pierdere) perioadei raportate până la impozitare	127145	(333166)
14. Cheltuieli (economie) privind impozitul pe venit		
15. Profitul net (pierdere netă)	127145	(333166)

**15. Informații suplimentare privind profitul societății și utilizarea acestuia:**

Indicatorii	Perioada de gestiune curentă, lei	Perioada de gestiune precedentă, lei
1. Direcțiile de utilizare a profitului net pe parcursul perioadei de gestiune:		
a) acoperirea pierderilor din anii precedenți		
b) rezerve stabilite de legislație;		
c) rezerve prevăzute de statut;		
d) alte rezerve;		
e) plata recompenselor membrilor consiliului societății și membrilor comisiei de cenzori;		-
f) investirea în vederea dezvoltării producției;		-
g) plata dividendelor; • la acțiunile preferențiale; • la acțiunile ordinare		-
h) alte scopuri		-
2. Activele nete ale emitentului	3198574	3071429
3. Activele nete ale emitentului în raport la: • o obligațiune; • o acțiune preferențială • o acțiune ordinară	11.32	10.88
4. Profitul net la o acțiune ordinară a societății	0.45	-
5. Datoriile la dividendele anilor precedenți	-	-
6. Dividendele anunțate la o acțiune de fiecare clasă a emitentului: • intermediare, • anuale.	-	-
7. Valoarea unei acțiuni a societății (cu indicarea sursei de informație): • valoarea de piață; • valoarea estimativă		

19. Persoanele care au semnat bilanțul contabil.

**Struncean M.**  
**Capatina T.**

**Director**  
**Contabil șef**

20. Opinia auditorului exprimată în raportul de audit al societății de audit care a efectuat auditul obligatoriu al rapoartelor financiare anuale. După opinia noastră, rapoartele financiare oferă o imagine veridică și completă despre situația financiară al Societății pe acțiuni "Integral" la 31 decembrie 2011, rezultatele financiare, fluxul capitalului propriu și fluxul mijloacelor bănești ale acestuia pentru acest an în conformitate cu Standartele Naționale Contabile.

**Completări la raportul financiar în avizul SA „Spectrul”,**

publicat în ziarul „Capital Market” Nr. 12 din 28.03.2011

1. Persoanele cu funcții de răspundere ale societății:  
Membrii consiliului societății: Chelban Vladimir- președinte(185-0,21%); Pănuță Iacob (2971-3,32%); Popovici Lilia (294-0,3%); Iunco Valentina (151-0,17%); Ivasciuc Valentina (122-0,136).  
Membrii comitetului executiv: Nicolae Timohin (director- 4358-4,87%).  
Membrii comisiei de cenzori: Marafievici Liudmila.
2. Lista insiderilor și a persoanelor afiliate și mărimea cotelor deținute în capitalul social al emitentului:  
Chelban Galina(0); Chelban Constantin(0); Chelban Vasile(0); Chelban Vasile(0); Cusac Ina(0); Iunco Dumitru(0); Iunco Andrei(0); Iunco Nicolai(0); Ivasciuc Olga(0); Ivasciuc Alexandra(0); Ivasciuc Iacov(0); Efimov Iurii(0); Efimov Vladimir(0); Marafievici Olga(0); Mihailova Lilea(0); Timohina Valentina(0); Timohin Timofei(0); Timohin Gavril(0); Cebotari Olga(0); Pănuță Vasilița(0); Pănuță Oleg(0); Pănuță Valentina(0).
3. Persoanele care au semnat bilanțul contabil:  
**N. Timohin**  
**contabil șef**  
**director**  
**A. Efimov.**
4. Opinia auditorului examinată în raportul de audit al societății s-a efectuat conform auditului obligatoriu ai rapoartelor financiare anuale. Registrele financiare, fluxul mijloacelor bănești sint reflectate conform SNC.

### DAREA DE SEAMĂ REZUMATIVĂ ANUALĂ A SA "ANGROGOSCOM" PE ANUL 2011

- DENUMIREA COMPLETĂ ȘI PRESCURATĂ: SOCIETATEA PE ACȚIUNI "ANGROGOSCOM"
- NUMĂRUL ȘI DATA ÎNREGISTRĂRII DE STAT – Nr. 103034585 DIN 10.12.1993
- SEDIUL SOCIETĂȚII:  
MD 2059 MUN. CHIȘINĂU, STR. PETRICANI, 21/4 tel. 31-21-51, fax 31-20-40.
- PRINCIPALELE GENURI DE ACTIVITATE: Comerțul cu amănuntul și ridicata
- PERSOANELE CU FUNCȚII DE RĂSPUNDERE ALE SOCIETĂȚII:
  - PREȘEDINTELE CONSILIULUI – BALECA MIHAIL;
  - DIRECTOR (ORGANUL EXECUTIV) – PLITOC VALERIU;
  - MEMBRII CONSILIULUI: REBEJA ALEXANDRU, SPÎNU LIUDMILA, CEBOTARI SVETLANA, ALAIBA VALENTINA;
  - FIRMA DE AUDIT: SRL "NISCOM AUDIT SERVICE" – CONTRACT nr. 79 din 12.04.2011.
- STRUCTURA CAPITALULUI SOCIAL PE TIPURI DE ACȚIUNI:

Tipul acțiunilor plasate	Numarul (unități)	Valoarea nominală a unei acțiuni (lei)	Cota în capitalul social, (%)
SIMPLE NOMINATIVE	408360	10	100%

- OBLIGAȚIUNI PLASATE DE SOCIETATE ÎN PROFITUL CLASELOR ACESTORA LIPSESC.
- LISTA PERSOANELOR ÎNREGISTRATE ÎN REGISTRUL CARE DEȚIN 5 ȘI MAI MULT LA SUTĂ DIN ACȚIUNILE CU DREPT DE VOT ALE SOCIETĂȚII:

Denumirea completă a persoanelor juridice/numele prenumele persoanei fizice, numărul de înregistrare (IDNO)/codul personal al persoanei fizice (IDNP)	Numărul de acțiuni cu drept de vot		Cota deținută în numărul total de acțiuni cu drept de vot ale emitentului, %	
	Preferențiale	Ordinare	Preferențiale	Ordinare
SRL "VAVELI"	-	379003	-	92,8 (%)

- INFORMAȚII VIZÎND PERSOANA ÎMPUTERNICITĂ CU ȚINEREA REGISTRULUI DEȚINĂTORILOR VALORILOR MOBILIARE ALE SOCIETĂȚII:  
SA "REGISTRU" mun. Chișinău, str. Ciusev, 47, tel.: 54-19-42, 27-11-77,  
CONTRACTUL nr. R – 101/358 din 26.03.2010, Licența seria CNPF nr. 000083 din 13.01.2010 eliberată de CNPF, valabilă pînă la 13.01.2015.

### 10. BILANȚUL CONTABIL REZUMATIV AL SA ANGROGOSCOM LA 01.01.2012

POSTURILE BILANȚULUI	LA FINELE PERIOADEI DE GESTIUNE CURENTE (LEI)	LA FINELE ANULUI DE GESTIUNE PRECEDENTE (LEI)
ACTIV	-	-
1. ACTIVE NEMATERIALE	-	-
2. ACTIVE PE TERMEN LUNG	9670126	8952191
1.2 ACTIVE MATERIALE PE TERMEN LUNG	9179639	8557636
1.3 ACTIVE FINANCIARE PE TEREN LUNG	485082	388082
2. ACTIVE CURENTE	6832862	9630372
2.1 STOCURI DE MĂRFURI ȘI MATERIALE	450043	515849
2.2 CREAȚE PE TERMEN SCURT	5555862	6785869
2.4 MIJLOACE BĂNEȘTI	823595	1756484
2.5 ALTE ACTIVE CURENTE	3362	572170
BILANȚ	16502988	18582563
PASIV	-	-
3. CAPITAL PROPRIU	15940010	18015565
3.1 CAPITAL STATUTAR ȘI SUPLIMENTAR	4083600	4083600
CAPITAL STATUTAR	4083600	4083600
3.2 REZERVE	7530011	7249636
REZERVE STABILITE DE LEGISLAȚIE	924667	924667
REZERVE PREVĂZUTE DE STATUT	2169972	1889597
ALTE REZERVE	4435372	4435372
3.3 PROFIT NEREPARTIZAT	3548862	3878585
PROFIT NET (PIERDEREA) PERIOADEI DE GESTIUNE	680537	2803744
5. DATORII PE TERMEN SCURT	562978	566998
5.2 DATORII COMERCIALE PE TRMEN SCURT	344576	356778
5.3 DATORII PE TERMEN SCURT CALCULATE	218402	210220
TOTAL GENERAL – PASIV	16502988	18582563

### 11. DAREA DE SEAMĂ REZUMATIVĂ PRIVIND REZULTATELE FINANCIARE

INDICATORII	PERIOADA DE GESTIUNE	PERIOADA CORESPUNZĂTOARE A ANULUI PRECEDENT
1 VENITUL DE VÎNZĂRI	2158022	3049545
2 COSTUL VÎNZĂRILOR	1602580	2292213
3 PROFITUL BRUT	555442	757332
4 ALTE VENITURI OPERAȚIONALE	4549522	4549522
5 CHELTUIELI COMERCIALE	120351	1921
6 CHELTUIELI GENERALE ȘI ADMINISTRATIVE	4542887	2472734
7 ALTE CHELTUIELI OPERAȚIONALE	1332048	407000
8 REZULTATUL DIN ACTIVITATEA OPERAȚIONALĂ: PROFIT (PIERDERE)	680537	2425199
9 REZULTATUL DIN ACTIVITATEA DE INVESTIȚII: PROFIT (PIERDERE)	-	378545
10 REZULTATUL DIN ACTIVITATEA ECONOMICĂ – FINANCIARĂ: PROFIT	680537	2803744
11 PROFITUL (PIERDEREA) PERIOADEI DE GESTIUNE PÎNĂ LA IMPOZITARE	680537	2803744
12 CHELTUIELI (ECONOMII) PRIVIND IMPOZITUL PE VENIT	-	-
13 PROFIT NET (PIERDERE)	680537	2803744
14. ACTIVE NETE ALE SA	15940010	18015565
15. ACTIVE NETE LA O ACȚIUNE SIMPLĂ	39,034	44,126
16. PROFITUL NET LA O ACȚIUNE SIMPLĂ	0,33	6,865
17. DIVIDENDELE LA O ACȚIUNE ALE SA – PLĂTITE ÎN AVANS PE PARCURSUL ANULUI	-	944905

18. PREȚUL DE PIAȚĂ A UNEI ACȚIUNI	10,00	10,00
19 NUMĂRUL DE ACȚIONARI	57	57

### 12. PERSOANELE CARE AU SEMNAT BILANȚUL CONTABIL:

Director  
Contabil-șef

VALERIU PLITOC  
NATALIA SLUTU.

- FIRMA DE AUDIT: SRL "NISCOM AUDIT SERVICE" mun. Chișinău, bd. ȘTEFAN CEL MARE, 180, Contractul nr. 79 din 12.04.2011.

### DAREA DE SEAMĂ A S.A. "CITRO-IMPEX" DESPRE ACTIVITATEA ÎN ANUL 2011

- Denumirea completă și prescurtată a emitentului:  
Societatea pe Acțiuni Citro – Impex"; S.A. "Citro – Impex"
- Numărul și data înregistrării de stat a emitentului – 105042036 din 06.05.1995
- Sediul societății, numerele de telefon și fax pentru relații:  
MD-2008, m. Chișinău, str. V. Lupu, 89 t. 74-25-94
- Principalele genuri de activitate- comerțul cu amănuntul
- Persoanele cu funcții de răspundere ale societății:
  - președintele consiliului – Poalelungi I.
  - președintele organului executiv – Hapun V.
  - președintele consiliului de cenzori – Spînu M.
- Capitalul social al emitentului în profilul tipurilor de acțiuni

Tipul acțiunilor plasate	Numărul, (unități)	Valoarea nominală (fixată) a unei acțiuni, (lei)	Cota în capitalul social, %	Descrierea succintă a acțiunilor, dreptul la vot, dividende, valoarea lor de lichidare
Ordinare	119060	1-00	100	Acțiuni ordinare nominative
Total	119060	1-00	100	

- Lista persoanelor înregistrate în registru care dețin 5 și mai mult la sută din acțiunile cu drept de vot ale emitentului

Denumirea completă a persoanelor juridice/numele prenumele persoanei fizice, numărul de înregistrare (IDNO)/codul personal al persoanei fizice (IDNP)	Numărul de acțiuni cu drept de vot		Cota deținută în numărul total de acțiuni cu drept de vot ale emitentului, %	
	Preferențiale	Ordinare	Preferențiale	Ordinare
1. Hapun Vasile	-	85040	-	71.42%
2. Hapun Marina	-	14229	-	11.95%

- Informații vizînd persoana împuternicită cu ținerea registrului deținătorilor valorilor mobiliare ale emitentului:  
– denumirea completă REGISTRU S. A

### 9. Bilanțul contabil rezumativ al emitentului la data raportată

Posturile bilanțului	La finele perioadei de gestiune curente, (lei)	La finele anului de gestiune precedent, (lei)
Activ		
1.1. Active nemateriale	--	70
1.2. Active materiale pe termen lung	480740	356803
2. Active curente		
2.1. Stocuri de mărfuri și materiale	371037	473020
2.2. Creațe pe termen scurt	39803	93425
Bilanț	1238510	1470859
Pasiv		
3.1. Capital statutar și suplimentar		
Capital statutar	119060	119060
Total 3.1.	119060	119060
3.2. Rezerve	1121867	1042042
– prevăzute de statut	56632	52640
– alte rezerve	1065235	989402
3.3. Profit nerepartizat (pierdere neacoperită)		
Profit net (pierdere) al anului de gestiune	(119850)	79825
Total 3.3.	(119850)	79825
Total capitoul 3	1121077	1240927
4. Datorii pe termen lung – total		
4.1. Datorii financiare pe termen lung	--	--
4.2. Datorii pe termen lung calculate	--	--
5. Datorii pe termen scurt – total	117433	229932
5.2. Datorii comerciale pe termen scurt	97626	184420
5.3. Datorii pe termen scurt calculate	19807	45512
Total general – pasiv	1238510	1470859

### 10. Darea de seamă rezumativă privind rezultatele financiare la data raportată

Indicatori	Perioada raportată	Anul precedent
1. Vînzări nete	1516324	4938114
2. Costul vînzărilor	1246215	3742013
3. Profitul brut (pierdere globală)	270109	1196101
4. Alte venituri operaționale	83789	63091
5. Cheltuieli comerciale	170213	476924
6. Cheltuieli generale și administrative	303521	695611
7. Alte cheltuieli operaționale	14	8642
8. Rezultatul din activitatea operațională: profit (pierdere)	(119850)	78015
10. Rezultatul din activitatea financiară: profit (pierdere)	--	1810
11. Rezultatul din activitatea economico-financiară: profit (pierdere)	(119850)	78015
14. Cheltuieli (economii) privind impozitul pe venit		
15 Profit net	(119850)	78015
21. Numărul de acționari	230	230

- Persoanele care au semnat bilanțul contabil.

Directorul S.A. Citro-Impex  
Contabil șef

Hapun Vasile  
Bîtcă Elena

**Raportul anual al societății pe acțiuni "Zubrești"**

1. Perioada de gestiune: 2011.
2. Denumirea completă și prescurtată a societății pe acțiuni: SA Zubrești.
3. Numărul și data înregistrării de stat a emitentului: MD 008762 – 21.04.2004.
4. Sediul societății, numerele de telefon și fax pentru relații:  
s. Zubrești, r-nul Strășeni 0-237-79-210 tel., 0-237-79-230 fax.
5. Principalele genuri de activitate: cultura vegetală.
6. Lista persoanelor cu funcții de răspundere ale emitentului:
  - a) membrii consiliului
    1. Galușca Gheorghe – președinte
    2. Stici Vitalie – membru
    3. Malic Vasile – membru
    4. Lungu Ion – membru
    5. Voinovan Gheorghe – membru
  - b) membrii organului executiv
    1. Malic Tutor – director
  - c) membrii comisiei de cenzori
    1. Borta Tudor – președinte
    2. Popa Andrei – membru
    3. Istrati Nicolai – membru
    4. Galușca Anton – membru
    5. Malic Maria – membru
    6. Gușan Galina – membru
7. Lista insiderilor și a persoanelor afiliate emitentului și mărimea cotelor deținute în capitalul social al emitentului, conform formularului EM-1 din raportul anual al emitentului: -.
8. **Informația privind valorile mobiliare ale emitentului înregistrate în Registrul de stat al valorilor mobiliare la ultima zi a perioadei de gestiune (31 decembrie):**

Tip valori mobiliare	Codul ISIN	Numărul valorilor mobiliare, unități	Valoarea nominală a valorilor mobiliare, lei	Termen de circulație	Numărul valorilor mobiliare Răscumpărate pe parcursul perioadei de gestiune	Achiziționate pe parcursul perioadei de gestiune
Acțiuni ordinare		588120	1	X	-	-

9. Capitalul social al emitentului la ultima zi a perioadei de gestiune: 588120.
10. Numărul de acționari înregistrați în registru la ultima zi a perioadei de gestiune: 1612.
11. Lista acționarilor care la ultima zi a perioadei de gestiune dețin 5 și mai mult la sută din acțiunile cu drept de vot plasate ale emitentului: —
14. **Informația privind registratorul și auditorul emitentului:**
  - a) Registratorul:

Denumirea completă	Sediul	Nume, prenume	Tel/fax	Nr. Contr.	Data contr.
Registrator-Centru SA	2069 m. Chișinău str. C. Ieșilor, 10	Savinov Iurie	74-15-61 50-83-43	142	25.04.2006

**16. Bilanțul contabil al emitentului la finele perioadei de gestiune:**

Posturile bilanțului	La finele perioadei de gestiune curente, lei	La finele perioadei de gestiune precedente, lei
<b>Activ</b>		
1. Active pe termen lung		
1.2 Active materiale pe termen lung	17123395	17433824
1.3 Active financiare pe termen lung	104920	104920
Total capitolul 1	17228315	17538744
2. Active curente		
2.1 Stocuri de mărfuri și materiale	2866397	2728664
2.2 Creanțe pe termen scurt	4524177	4724764
2.4 Mijloace bănești	81373	103067
Total capitolul 2	7471947	7556495
Total activ	24700262	25095239
<b>Pasiv</b>		
3. Capital propriu		
Capital statutar	588120	588120
Capital retras	-15723	-15723
Total 3.1 Capital statutar și suplimentar	572397	572397
Rezerve prevzute de statut	242849	242849
Alte rezerve	11389680	11389680
Total 3.2 Rezerve	11632529	11632529
Profitul nerepartizat (pierdere neacoperită) al anilor precedenți	364275	364275
Profitul net (pierdere) al perioadei de gestiune	725975	
Total 3.3 Profit nerepartizat (pierdere neacoperită)	1090250	364275
Diferențae la reevaluarea activelor pe termen lung	8231010	8237220
Subvenții	348441	
Total 3.4 Capital secundar	8579451	8237220
Total capitolul 3	21874627	20806421
4.1 Datorii financiare pe termen lung	295879	543592
Total capitolul 4	295879	543592
5.2 Datorii comerciale pe termen scurt	1260385	1193399
5.3 Datorii pe termen scurt calculate	1269371	2551827
Total capitolul 5	2529756	3745226
Total pasiv	24700262	25095239

**17. Raportul de profit și pierderi pentru perioada de gestiune:**

Indicatorii	Perioada de gestiune curentă, lei	Perioada de gestiune precedentă, lei
1. Venitul din vânzări	8950437	7949565
2. Costul vânzării	7067121	7253908
3. Profitul brut (pierdere globală)	1883316	695657
4. Alte venituri operaționale	103432	296285

5. Cheltuieli comerciale	338903	710000
6. Cheltuieli generale și administrative	801330	673621
7. Alte cheltuieli operaționale	235437	733212
8. Rezultatul din activitatea operațională: profit (pierdere)	611078	-1124891
9. Rezultatul din activitatea de investiții: profit (pierdere)	-107314	393799
10. Rezultatul din activitatea financiară: profit (pierdere)	222211	205707
11. Rezultatul din activitatea economico-financiară: profit (pierdere)	725975	-525385
13. Profitul (pierdere) perioadei raportate până la impozitare	725975	-525385
15. Profitul net (pierdere netă)	725975	-525385

**18. Informații suplimentare privind profitul societății și utilizarea acestuia:**

Indicatorii	Perioada de gestiune curentă, lei	Perioada de gestiune precedentă, lei
2. Activele nete ale emitentului	21874627	20806421
3. Activele nete ale emitentului în raport la: • o obligațiune		
• o acțiune preferențială		
• o acțiune ordinară	37,19	35,37
4. Profitul net la o acțiune ordinară a societății	1,23	-0,89
5. Datoriile la dividendele anilor precedenți	0	0

19. Persoanele care au semnat bilanțul contabil:

**Director Executiv**

**Malic Tudor**

20. Opinia auditorului exprimată în raportul de audit al societății de audit care a efectuat auditul obligatoriu al rapoartelor financiare anuale.

**Darea de seamă rezumativă a S.A. „Grădina Moldovei” pe anul 2011**

1. Denumirea completă și prescurtată a emitentului: Societatea pe acțiuni „Grădina Moldovei”, S.A.
2. Numărul și data înregistrării de stat a emitentului: 103037147 din 09.02.1994.
3. Sediul societății, numerele de telefon și fax pentru relații: str. Bănulescu Bodoni, 28 tel: 22-60-21.
4. Principalele genuri de activitate: arenda
5. Persoanele cu funcții de răspundere ale societății:
  - director – Mițu Andrei,
  - contabil-șef – Aramă Maria
6. Persoanele care au acces la informația confidențială în virtutea funcției deținute, a condițiilor contractelor sau în urma delegării dreptului respectiv din partea emitentului ori a altui insider al acestuia. – „Grupa Financiară” SA.
7. Capitalul social al emitentului în profilul tipurilor de acțiuni – 128827 acțiuni ordinare, valoarea nominală a unei acțiuni – 10 lei, cota în capitalul social – 100%.
8. Lista persoanelor înregistrate în registru care dețin 5 și mai mult la sută din acțiunile cu drept de vot ale emitentului:
  - S.C. „Șel și C” SRL – 52014 acțiuni ordinare (40,375%), S.C. „Colaj” SRL – 25765 acțiuni ordinare (20,000%), IM „Casa Vinului” SRL – 25765 acțiuni ordinare (20,000%), Jurcovscaia Natalia – 10451 acțiuni ordinare (8,112%).
  - „Grupa Financiară” SRL, str. Armenească, 55, certificat nr. 0086537 din 10.11.08, licența seria AMII nr. 000080 valabilă 21.01.2015, contract nr. 1 din 10.02.2012, tel: 27-18-45.

**10. Bilanțul contabil rezumativ al emitentului la data raportată:**

Posturile bilanțului	La finele perioadei de gestiune curente, (lei)	La finele anului de gestiune precedent, (lei)
<b>Activ</b>		
1.1 Active nemateriale		777923
1.3 Active financiare pe termen lung	741656	19480
2.1 Stocuri de mărfuri și materiale	-	106320
2.2 Creanțe pe termen scurt	4634300	4879704
2.3 Investiții pe termen scurt	-	20000
2.4 Mijloace bănești	228	380
2.5 Alte active curente	-	2796927
Bilanț	5376184	8600734
<b>Pasiv</b>		
3.1 Capital statutar și suplimentar	1288270	1288270
Total 3.1	1288270	1288270
3.2 Rezerve	-	2455840
- alte rezerve	-	2455840
Profit nerepartizat (pierdere neacoperită) al anilor precedenți	2106906	2499470
Profit net (pierdere) al anului de gestiune	(42746)	(51706)
Total 3.3	2064160	2447764
Total capitolul 3	3352430	6191874
4.1 Datorii financiare pe termen lung		-
4.2 Datorii pe termen lung calculate	904008	925700
5.1 Datorii financiare pe termen scurt	-	24100
5.2 Datorii comerciale pe termen scurt	-	303904
5.3 Datorii pe termen scurt calculate	1119746	1155156
Bilanț	5376184	8600734

**11. Darea de seamă rezumativă privind rezultatele financiare la data raportată:**

Indicatorii	Perioada raportată	Anul precedent
4. Alte venituri operaționale	225000	232500
5. Cheltuieli comerciale		-
6. Cheltuieli generale și administrative	267746	284206
7. Alte cheltuieli operaționale		-
8. Rezultatul din activitatea operațională profit (pierdere)	(42746)	(51706)
11. Rezultatul din activitatea economico-financiară: profit (pierdere)	(42746)	(51706)
13. Profitul (pierdere) perioadei raportate până la impozitare	(42746)	(51706)
15. Profitul net (pierdere netă)	(42746)	(51706)

12. Persoanele care au semnat bilanțul contabil:

**Director Contabil-sef**

**Mitu Andrei, Arama Maria.**

## Годовой отчет АО НИИ «RIF-ACVAAPARAT»

- Отчетный период – 2011 год
- Полное и сокращенное наименование акционерного общества (эмитента)  
Акционерное общество Научно-исследовательский институт «RIF-ACVAAPARAT», АО НИИ «RIF-ACVAAPARAT».
- Номер и дата государственной регистрации:  
№1002602000519 от 11 сентября 1996 года.
- Местонахождение общества, номера телефона и факса для контакта:  
мун. Бэлць, ул. Дечебал, 9, тел. (231) 2-04-72, (231) 2-11-47, факс (231) 2-64-41.
- Основные виды деятельности:  
Фундаментальные и прикладные исследования и опытно-конструкторские разработки в области морского навигационного приборостроения, гидроакустических приборов и систем и медицинской техники.
- Список должностных лиц общества:  
Рэулец Ион – председатель Совета общества  
Тулбуре Зоя – член Совета общества  
Доготарь Ион – член Совета общества  
Богорад Владимир – директор АО НИИ «RIF-ACVAAPARAT»  
Левицки Наталья – Председатель ревизионной комиссии  
Мардарь Сергей – член ревизионной комиссии  
Чебан Марианна – член ревизионной комиссии  
Дудников Станислав – заместитель директора АО НИИ «RIF-ACVAAPARAT»  
Молодчая Елеонора – главный бухгалтер АО НИИ «RIF-ACVAAPARAT»
- Список инсайдеров и аффилированных лиц эмитента и величины принадлежащих им долей в уставном капитале эмитента:  
Real-Registr мун. Бэлць (0; 0%), Рэулец Александра (0; 0%), Доготарь Ион (0; 0%), Доготарь Елена (0; 0%), Доготарь Ян (0; 0%), Доготарь Виктор (0; 0%), Доготарь Михаил (0; 0%), Тулбуре Вера (0; 0%), Тулбуре Штефан (0; 0%), Левицки Василий (0; 0%), Левицки Александр (0; 0%), Левицки Михаил (0; 0%), Патрала Людмила (0; 0%), Дудникова Нина (0; 0%), Дудников Вадим (0; 0%), Дудников Андрей (0; 0%), Молодчий Аркадий (0; 0%), Молодчий Александр (0; 0%), Швец Каролина (0; 0%), Збанкэ Анатолий (0; 0%), Маслянкина Людмила (0; 0%), Роговская Марина (0; 0%).  
Агентство публичной собственности РМ – мун. Кишинев – 356896 простых акций, 92,908%3

## 8. Информация о ценных бумагах эмитента, зарегистрированных в Государственном реестре ценных бумаг, на последний день отчетного периода (31 декабря).

Тип ценных бумаг	Код ISIN	Количество ценных бумаг, единицы	Номинальная стоимость ценных бумаг, лей	Срок обращения	Количество ценных бумаг	
					выкупленных на протяжении отчетного периода	приобретенных на протяжении отчетного периода
Простые акции	MD 14RIFA1001	384139	5	X	-	-
Привилег. акции	-	-	-	-	-	-
Облигации	-	-	-	-	-	-

- Уставный капитал эмитента на последний день отчетного периода – 1920695 леев
- Количество акционеров, зарегистрированных на последний день отчетного периода – 4.
- Список акционеров, которые на последний день отчетного периода владеют 5 и более процентов размещенных голосующих акций эмитента.

Полное наименование юридических лиц / фамилия, имя физического лица, регистрационный номер (IDNO)/персональный код физического лица (IDNP)	Количество голосующих акций		Доля в общем количестве голосующих акций эмитента, %	
	Привилег.	Простые	Привилег.	Простые
Агентство публичной собственности РМ (IDNO 1006601001090) м. Кишинэу, ПВНС, 1	-	356896	-	92,908
Гору Игорь, (IDNO 0962407055352) м. Кишинэу бул. Куза Водэ, 45, кв. 13	-	27121	-	7,06

- Список филиалов и представительств эмитента – не имеется.
- Информация о реорганизации эмитента и его аффилированных лицах – не проводилась.
- Информация о регистраторе и аудитор эмитента:

Регистратор	Мун. Бэлць, ул. Киевская, 122	Збанкэ Анатолий Октавианович, (231) 2-82-33	№15/1 – 25/3 от 01.08.2007
“Аудитор SOVIRINA-AUDIT” SRL	Мун. Кишинэу, ул. П. Рареш, 36, оф. 145	Захарченко Ирина Ивановна, (22) 602-381,602-375	№21/11 от 23.05.11 г.

- Информация о невыплаченных финансовых обязательствах: —.

## 16. Бухгалтерский баланс эмитента на конец отчетного периода.

Статьи баланса	На конец текущего отчетного периода, леев	На конец предыдущего отчетного периода, леев
<b>Актив</b>		
1. Долгосрочные активы	-	-
1.1 Нематериальные активы	-	-
1.2 Долгосрочные материальные активы	8337243	8688399
1.3 Долгосрочные финансовые активы	22100	22100
1.4 Прочие долгосрочные активы	-	-
Итого по разделу 1	8353343	8710499
2. Текущие активы		
2.1 Товарно-материальные запасы	11081166	8028884
2.2 Краткосрочная дебиторская задолженность	4981342	2515472
2.3 Краткосрочные инвестиции	-	1500000
2.4 Денежные средства	276518	2628152
2.5 Прочие текущие активы	9541	9387
Итого по разделу 2	16348567	14681895
Всего актив	24707910	23392394
<b>Пассив</b>		
3. Собственный капитал		
Уставной капитал	1920695	1920695
Добавочный капитал	-	-
Неоплаченный капитал	0	0
Изъятый капитал	0	0

Итого 3.1 Уставной и добавочный капитал	1920695	1920695
Резервы, установленные законодательством	326887	326887
Резервы, предусмотренные уставом	4066086	3974509
Прочие резервы	11358952	11499699
Итого 3.2 Резервы	15751925	15801095
Поправки результатов предыдущих периодов	-	-
Нераспределенная прибыль (непокрытый убыток)	-	203505
Чистая прибыль (убыток) отчетного периода	479951	-
Использованная прибыль отчетного периода	0	-
Итого 3.3 Нераспределенная прибыль (непокрытый убыток)	479951	-
Разницы от переоценки долгосрочных активов	130211	130211
Субсидии	-	-
Итого 3.4 Неосновной капитал	130211	130211
Итого по разделу 3	18282782	18055506
4. Долгосрочные обязательства – всего	-	-
4.1 Долгосрочные финансовые обязательства	-	-
4.2 Долгосрочные начисленные обязательства	-	-
Итого по разделу 4	-	-
5. Краткосрочные обязательства		
5.1 Краткосрочные финансовые обязательства	-	-
5.2 Краткосрочные начисленные обязательства	6419169	5320328
5.3 Краткосрочные начисленные обязательства	5959	16560
Итого по разделу 5	6425128	5336888
Всего пассив	24707910	23392394

## 17. Информация о прибыли и убытках за отчетный период:

Показатели	Текущий отчетный период, леев	Предыдущий отчетный период, леев
1. Доход от продаж	19397220	16837039
2. Себестоимость продаж	14724803	12012541
3. Валовая прибыль (валовый убыток)	4672417	4824498
4. Прочие операционные доходы	169648	2253
5. Торговые расходы	372477	323770
6. Общие и административные расходы	4329503	3999457
7. Прочие операционные расходы	11771	5992
8. Результат от операционной деятельности: прибыль (убыток)	128314	497532
9. Результат от инвестиционной деятельности: прибыль (убыток)	10685	2959
10. Результат от финансовой деятельности: прибыль (убыток)	340952	(296986)
11. Результат от финансово-экономической деятельности: прибыль (убыток)	479951	203505
12. Чрезвычайный результат: прибыль (убыток)	-	-
13. Прибыль (убыток) отчетного периода до налогообложения	479951	203505
14. Расходы (экономию) на подоходный налог	-	-
15. Чистая прибыль (чистый убыток)	479951	203505

## 18. Дополнительная информация о прибыли общества и его использовании

Показатели	Текущий отчетный период, леев	Предыдущий отчетный период, леев
1. Направления использования чистой прибыли на протяжении предыдущего отчетного года:		
a) покрытие убытков прошлых лет;	-	-
b) резервы, установленные законодательством;	326887	326887
c) резервы, предусмотренные уставом;	4066086	3974579
d) прочие резервы;	11358952	11499699
e) плата вознаграждения членам совета общества и членам ревизионной комиссии;	10175,25	2293,10
f) инвестирование в целях развития производства;	91577,25	29810,30
g) выплата дивидендов:		
• по привилегированным акциям	-	-
• по простым акциям	101752,00	13758,60
h) иные цели	-	-
2 Чистые активы эмитента	18282782	18055506
3 Чистые активы эмитента по отношению к:		
• одной облигации	-	-
• одной привилегированной акции	-	-
• одной простой акции	47,6	47,0
4 Чистая прибыль на одну простую акцию общества	1,25	0,53
5 Обязательства по дивидендам прошлых лет	1,8	2,5
6 Объявленные дивиденды на одну акцию каждого класса эмитента:		
• промежуточные	-	-
• годовые	0,2649	0,0358
7 Стоимость одной акции общества (с указанием источника информации):		
• рыночная стоимость	-	-
• оценочная стоимость (письмо Агентства публичной собственности №04-05-1278 от 15.11.2011 г.)	64	72

- Лица, подписавшие бухгалтерский баланс:

В. Богорад,

Е. Молодчая.

20. Основные тезисы ревизионной комиссии о подтверждении финансовой отчетности общества: – соответствует данным бухгалтерского учета.

21. Аудиторская организация: «SOVIRINA-AUDIT» SRL мун. Кишинэу, ул. П. Рареш, 36, оф. 145 договор №21/11 от 23.05.2011 г.

Основные тезисы заключения Аудиторской организации: финансовый отчет предприятия на 01.01.2012 года дает достоверное и полное отражение финансового положения Общества, а также финансовых результатов и движения денежных средств в 2011 году. Ведение бухгалтерского учета соответствует национальным стандартам.

## Raportul anual al societății pe acțiuni "Basarabia Nord" SA pentru anul 2011

- Perioada de gestiune: 01.01.2011 – 31.12.2011
- Denumirea completă și prescurtată a societății pe acțiuni:  
Societatea pe acțiuni „Basarabia-Nord”; „Basarabia-Nord” SA.
- Numărul și data înregistrării de stat a emitentului: 1002602004366 din 24.06.1994.
- Sediul societății, numerele de telefon și fax pentru relații:  
MD, 3100, mun. Bălți, bd. Victoriei 90 „A”, tel: 3-03-63, fax: 3-23-29.
- Principalele genuri de activitate:  
producția, prelucrarea și conservarea cărnii și a produselor din carne (CAEM – 15130).
- Lista persoanelor cu funcții de răspundere ale emitentului:  
Președintele consiliului societății – Cibizov Denis.  
Președintele adjunct consiliului societății – Cozoveachin Gheorghe.  
Membrii consiliului societății – Hloțev Victor (28acțiuni-0,003%), Nani Iurie, Tcacenco Dumitru.  
Director general – Calmațui Eduard.  
Președintele comisiei de cenzori – Soloviov Alexandr – (6565acțiuni-0,8%)  
Membrii comisiei de cenzori – Barsucinaia Maria, Corlăteanu Ludmila  
Contabil șef – Osipova Liudmila.
- Lista insiderilor și a persoanelor afiliate emitentului și mărimea cotelor deținute în capitalul social al emitentului, conform formularului EM-1 din raportul anual al emitentului:  
ÎM „Zernoff” SRL – (410710 acțiuni-50,04%) \*  
„BVD-AUDIT” SRL  
SA „Combinatul de pâine din Bălți” – (1424293 acțiuni -56,79%)  
SA „Mărculești-Combi” – (613668 acțiuni- 34,31%)  
SA „Omegacom” SRL (99,98%), „Optim-Comerț” SRL, „Sinistra Prim” SRL, „Verum Căpital” SRL, SC “Standardul Calității” SRL, SC “Inter Enzim”, Cibizov Alexandru, Hloțev Svetlana, Cibizov Victor, Cibizov Anastasia, Hloțev Ecaterina, Stețenco Iuliana, Cozoveachin Serghei, Cozoveachin Nicolai, Ballo Tatiana, Ballo Vladimir, Ballo Valentina, Ballo Olga, Znamenskii Alexandr, Timofeeva Lada, Sebova Diana, Nani Gheorghe, Nani Emilia, Nani Maria, Nani Serghei, Nani Andrian, Tcacenco Anatolii, Tcacenco Nadejda (9419 acțiuni – 1,148%), Tcacenco Margarita, Popovici Grigore, Popovici Natalia, Popovici Ecaterina, Tcacenco Natalia, Calmațui Vasile, Calmațui Elena, Calmațui Eduard, Calmațui Serghei, Calmațui Victoria, Popovici Valentin, Popovici Clavdia, Popovici Ion, Popovici Elena, Savciuc Irina, Soloviova Tatiana, Soloviov Alexandr, Soloviova Maria, Soloviov Anatolie, Soloviova Oxana, Trotai Liudmila, Barsucini Roman, Voloșenco Jeorgeta, Barsucini Vladimir, Corlateanu Andrei, Corlateanu Vladislav, Kutuzova N., Corlateanu Andrei, Corlateanu Timofei, Corlateanu Agafia, Corlateanu Leonid, Corlateanu T., Andrieș Zinaida, Sauleac Iu., Lungu Maria, Zolinova Svetlana, Siculari Olga, Șcerbatiuc Victor, Șcerbatiuc Anatolii, Truhanova Valentina, Zolinov Roman, Siculari Maxim, Siculari Denis, “Conglom Limited”, Fedorencu Alexandr, Antonevici Andrei, Creciu Lilia, Macovenco Evghenii, Șolari Gheorghe, Luchin Veaceslav, Petrovski Dmitri, Păduraru Ion, Pavlova Tamara, Cravenco Irina, Jecova Galina, Mălinescu Valentina, Macovenco Vadim, Loghinova Elena, Lentițchii Alexandra, Cerevatov Alexandr, Porcescu Andrei, Safin Ruslan, Geleta Igor, Melinciu Valerii, Tamson Galina.
- Informația privind valorile mobiliare ale emitentului înregistrate în Registrul de stat al valorilor mobiliare la ultima zi a perioadei de gestiune (31 decembrie).**

Tip valori mobiliare	Codul ISIN	Numărul valorilor mobiliare, unități	Valoarea nominală a valorilor mobiliare, lei	Termen de circulație	Numărul valorilor mobiliare	Achiziționate pe parcursul perioadei de gestiune
Acțiuni ordinare	MD14BARS1003	823735	20,00	X	-	-
Acțiuni preferențiale	-	-	-	-	-	-
Obligațiuni	-	-	-	-	-	-

- Capitalul social al emitentului la ultima zi a perioadei de gestiune: 16 474 706 lei
- Numarul de acționari înregistrați în registru la ultima zi a perioadei de gestiune 1797
- Lista acționarilor care la ultima zi a perioadei de gestiune dețin 5 și mai mult la sută din acțiunile cu drept de vot plasate ale emitentului \***

Denumirea completă a persoanelor juridice/numele prenumele persoanei fizice, numărul de înregistrare (IDNO)/codul personal al persoanei fizice (IDNP)	Numărul de acțiuni cu drept de vot		Cota deținută în numărul total de acțiuni cu drept de vot ale emitentului, %	
	Preferențiale	Ordinare	Preferențiale	Ordinare
Cernogubov Serghei; 0961807545292	-	167670	-	20,43
Î.M. „ZERNOFF” SRL; 1003600014223	-	410710	-	50,04
SRL „BIO ALIANCE”; 19262207	-	119461	-	14,55

- Lista filialelor și reprezentanțelor emitentului: lipsesc.
- Informația despre reorganizarea emitentului și a persoanelor afiliate acestuia: nu au avut loc.
- Informația privind registratorul și auditorul emitentului  
a) Registratorul: „REGISTRATOR-CENTRU” S.A., MD 2069, mun. Chișinău, str. Calea Leșilor 10; director general Savinov Iurie; tel/fax: 74-15-61; contract Nr. 86 din 28.07.2010  
b) Auditorul: SRL „BVD-AUDIT”; MD, mun. Chișinău, str. Ialoveni, 102 ap. 9; director Bitco Vladislav, mob. tel. 069146196; contract Nr. 16 din 16.01.2012
- Informații despre obligațiile financiare neonorate: —.

### 16. Bilanțul contabil al emitentului la finele perioadei de gestiune:

Posturile bilanțului	La finele perioadei de gestiune curente, lei	La finele perioadei de gestiune precedente, lei
Activ		
1. Active pe termen lung		
1.1 Active nemateriale	16 502 556	16 812 582
1.2 Active materiale pe termen lung	63 910 609	64 103 107
1.3 Active financiare pe termen lung	60 799 853	53 038 426
1.4 Alte active pe termen lung	1 068 946	2 406 548
Total capitolul 1	142 281 964	136 360 663
2. Active curente		
2.1 Stocuri de mărfuri și materiale	29 761 159	37 712 843
2.2 Creanțe pe termen scurt	45 112 335	66 173 269
2.3 Investiții pe termen scurt	-	-
2.4 Mijloace bănești	1 802 255	2 941 474
2.5 Alte active curente	736 131	787 094
Total capitolul 2	77 411 880	107 614 680
Total activ	219 693 844	243 975 343

Pasiv		
3. Capital propriu		
Capital statutar	16 474 706	16 474 706
Capital suplimentar	-	-
Capital nevărsat	-	-
Capital retras	(142 867)	(142 867)
Total 3.1 Capital statutar și suplimentar	16 331 839	16 331 839
Rezerve stabilite de legislație	-	-
Rezerve prevăzute de statut	3 406 576	3 371 265
Alte rezerve	77 220 272	76 549 372
Total 3.2 Rezerve	80 626 848	79 920 637
Corecții ale rezultatelor perioadelor precedente	-	(937 432)
Profitul nerepartizat (pierdere neacoperită) al anilor precedenți	3958	(37 254)
Profitul net (pierdere) al perioadei de gestiune	(9 103 786)	1 680 897
Profit utilizat al perioadei de gestiune	-	-
Total 3.3 Profit nerepartizat (pierdere neacoperită)	(9 099 828)	706 211
Diferențe la reevaluarea activelor pe termen lung	-	-
Subvenții	-	-
Total 3.4 Capital secundar	-	-
Total capitolul 3	87 858 859	96 958 687
4. Datorii pe termen lung – total		
4.1 Datorii financiare pe termen lung	73 537 068	51 904 402
4.2 Datorii pe termen lung calculate	7 116 962	15 664 310
Total capitolul 4	80 654 030	67 568 712
5. Datorii pe termen scurt		
5.1 Datorii financiare pe termen scurt	-	18 000 000
5.2 Datorii comerciale pe termen scurt	48 117 994	57 263 200
5.3 Datorii pe termen scurt calculate	3 062 961	4 184 743
Total capitolul 5	51 180 955	79 447 943
Total pasiv	219 693 844	243 975 343

### 17. Raportul de profit și pierderi pentru perioada de gestiune:

Indicatorii	Perioada de gestiune curentă, lei	Perioada de gestiune precedentă, lei
1. Venitul din vânzări	213 185 278	239 084 690
2. Costul vânzărilor	191 399 637	190 262 319
3. Profitul brut (pierdere globală)	21 785 641	48 822 371
4. Alte venituri operaționale	12 199 980	2 435 033
5. Cheltuieli comerciale	32 381 400	28 243 204
6. Cheltuieli generale și administrative	10 539 884	11 906 729
7. Alte cheltuieli operaționale	14 259 786	11 824 867
8. Rezultatul din activitatea operațională: profit (pierdere)	(23 195 449)	(717 396)
9. Rezultatul din activitatea de investiții: profit (pierdere)	16 678 436	540 867
10. Rezultatul din activitatea financiară: profit (pierdere)	(2 598 064)	1 857 426
11. Rezultatul din activitatea economico-financiară: profit (pierdere)	(9 115 077)	1 680 897
12. Rezultatul excepțional: profit (pierdere)	11 291	-
13. Profitul (pierdere) perioadei raportate până la impozitare	(9 103 786)	1 680 897
14. Cheltuieli (economii) privind impozitul pe venit	-	-
15. Profitul net (pierdere netă)	(9 103 786)	1 680 897

### 18. Informații suplimentare privind profitul societății și utilizarea acestuia:

Indicatorii	Perioada de gestiune curentă, lei	Perioada de gestiune precedentă, lei
1. Direcțiile de utilizare a profitului net pe parcursul perioadei de gestiune:		
a) acoperirea pierderilor din anii precedenți	-	-
b) rezerve stabilite de legislație;	-	-
c) rezerve prevăzute de statut;	3 406 576	3 371 265
d) alte rezerve	77 220 272	76 549 372
e) plata recompenselor membrilor consiliului societății și membrilor comisiei de cenzori;	-	-
f) investirea în vederea dezvoltării producției;	-	-
g) plata dividendelor;		
· la acțiunile preferențiale	-	-
· la acțiunile ordinare	-	-
h) alte scopuri	-	-
2. Activele nete ale emitentului	87 858 859	96 958 687
3. Activele nete ale emitentului în raport la:		
· o obligațiune	-	-
· o acțiune preferențială	-	-
· o acțiune ordinară	106,66	117,7
4. Profitul net la o acțiune ordinară a societății	-	2,04
5. Datoriile la dividendele anilor precedenți	-	-
6. Dividendele anunțate la o acțiune de fiecare clasă a emitentului:		
· intermediare,	-	-
· anuale.	-	-
7. Valoarea unei acțiuni a societății (cu indicarea sursei de informare)		
· valoarea de piață	-	-
· valoarea estimativă	-	-

19. Persoanele care au semnat bilanțul contabil:

**Director general**  
**Contabil șef**

**E. V. Calmațui**  
**L. I. Osipova**

20. Opinia auditorului: Rapoartele financiare oferă o imagine veridică și completă despre situația financiară a „Basarabia-Nord” SA la situația din 31 decembrie 2011 și sînt realizate în conformitate cu Standardele Naționale de Contabilitate.

\* Nu sunt incluse acțiunile de tezaur.

## RAPORTUL ANUAL AL S.A. "TUTUN-CTC"

1. Pentru anul 2011.
2. Societatea pe Acțiuni "TUTUN-CTC", S.A. "TUTUN-CTC".
3. IDNO 100260005141 din 13.04.1998.
4. MD-2023, str. Ismail, 116, mun. Chișinău, Republica Moldova, tel. 570-800, fax 278-601.
5. 16000.
6. Lista persoanelor cu funcții de răspundere ale emitentului:

Nr. d/o	Denumirea completă a persoanei juridice / numele, prenumele persoanei fizice	Funcția deținută în organele de conducere ale emitentului gradul de rudenie	Acțiunile deținute	
			Numărul de acțiuni, unități	Cota parte a acțiunilor deținute în numărul total de acțiuni cu drept de vot,%
	a) Consiliul societății			
1.	Brumarel Iurie	Președinte	-	-
2.	Maleru Petru	membru	-	-
3.	Spasov Iurie	membru	-	-
4.	Vieru Snejana	membru	-	-
5.	Moraru Constantin	membru	-	-
	b) Organul executiv			
1.	Sîrbu Ala	Director general	-	-
	c) Comisia de cenzori			
1.	Ștubei Boris	președinte	-	-
2.	Pînzari Ala	membru	-	-
3.	Clipa Vladilena	membru	-	-

## 7. Lista persoanelor afiliate persoanelor cu funcții de răspundere:

Nr. d/o	Denumirea completă a persoanei juridice / numele, prenumele persoanei fizice	Funcția deținută în organele de conducere ale emitentului / gradul de rudenie	Acțiunile deținute	
			Numărul de acțiuni, unități	Cota parte a acțiunilor deținute în numărul total de acțiuni cu drept de vot,%
SOȚII, RUDELE ȘI AFINII PÎNĂ LA GRADUL II INCLUSIV				
1.	Brumarel Svetlana	soție	-	-
2.	Brumarel Daniel	fiu	-	-
3.	Brumarel Doina	fiică	-	-
4.	Brumarel Tamara	mamă	-	-
5.	Brumarel Ghenadie	frate	-	-
6.	Jitari Dumitru	tata soției	-	-
7.	Jitari Galina	mama soției	-	-
8.	Jitari Liuba	sora soției	-	-
9.	Maleru Rodica	soție	-	-

10.	Maleru Alexandra	fiică	-	-
11.	Maleru Andrei	tată	-	-
12.	Maleru Iulita	mamă	-	-
13.	Maleru Victor	frate	-	-
14.	Spasov Maria	soție	-	-
15.	Puiu-Spasov Lilea	fiică	-	-
16.	Spasov Anatol	frate	-	-
17.	Vieru Eugen	soț	-	-
18.	Grigoritchi Arcadie	tată	-	-
19.	Grigoritchi Eudochia	mamă	-	-
20.	Grigoritchi Diana	soră	-	-
21.	Moraru Natalia	soție	100	0,0001
22.	Moraru Vitalie	fiu	-	-
23.	Moraru Dumitru	fiu	-	-
24.	Sîrbu Radu	fiu	-	-
25.	Stahi Iurie	frate	-	-
26.	Stahi Valeriu	frate	-	-
27.	Ștubei Maxim	fiu	-	-
28.	Ștubei Victor	frate	-	-
29.	Ștubei Vera	mamă	-	-
30.	Bleandor Alexandru	tată	-	-
31.	Pînzari Alexandru	fiu	-	-
32.	Dumitrașcu-Clipa Elena	mamă	-	-
33.	Dumitrașcu Marin	tată	-	-
34.	Dumitrașcu Marin	frate	-	-
35.	Roman Igor	soț	-	-
36.	Roman Victor	fiu	-	-
37.	Șeremet Mariana	soră	-	-

## 8. Informația privind valorile mobiliare ale emitentului înregistrate în Registrul de stat al valorilor mobiliare la ultima zi a perioadei de gestiune (31 decembrie).

Tip valori mobiliare	Codul ISIN	Numărul valorilor mobiliare, unități	Valoarea nominală a valorilor mobiliare, lei	Termen de circulație	Numărul valorilor mobiliare	
					Răscumpărate pe parcursul perioadei de gestiune	Achiziționate pe parcursul perioadei de gestiune
Acțiuni ordinare	MD14TCTC1007	5591020	20 lei	X	-	-

9. Capitalul social al emitentului la ultima zi a perioadei de gestiune.	111820414
10. Numărul de acționari înregistrați în registru la ultima zi a perioadei de gestiune	677

## 11. Lista acționarilor care la ultima zi a perioadei de gestiune dețin 5 și mai mult la sută din acțiunile cu drept de vot plasate ale emitentului.

Denumirea completă a persoanelor juridice/numele prenumele persoanei fizice, numărul de înregistrare (IDNO)/codul personal al persoanei fizice (IDNP)	Numărul de acțiuni cu drept de vot		Cota deținută în numărul total de acțiuni cu drept de vot ale emitentului,%	
	Preferențiale	Ordinare	Preferențiale	Ordinare
Agencia Proprietății Publice de pe lângă Ministerul Economiei; 1006601001090	-	5076982	-	90,81

## 12. Lista filialelor și reprezentanțelor. -

13. Informația despre reorganizarea emitentului și a persoanelor afiliate acestuia. -

14. Informația privind registratorul și auditorul emitentului.

- a) Registratorul "Registru-Corect" S.A., Chișinău, str. Columna, 87, licența nr. nr. 000566 seria CNPF din 1.02.2010, administratorul Marina Bătca, tel. 220 793, contract din 29.03.2006 nr. 155/06
- b) Auditorul "Audit-Complex" S.R.L., Chișinău, str. Aleco Russo 59/4, licența seria A MMII nr. 033486 din 26.02.2007, administratorul Laurian Dulap, tel. 220 106, contract din 22.09.2010, nr. 02-AUD

15. Informații despre obligațiile financiare neonorate: —.

## 16. Bilanțul contabil al emitentului la finele perioadei de gestiune:

Posturile bilanțului	La finele perioadei de gestiune curente, lei	La finele perioadei de gestiune precedente, lei
<b>Activ</b>		
1. Active pe termen lung		
1.1 Active nemateriale	5 103 686	7 152 106
1.2 Active materiale pe termen lung	155 862 631	170 106 836
1.3 Active financiare pe termen lung	3 275 183	3 275 183
1.4 Alte active pe termen lung	-	-
Total capitolul 1	164 241 500	180 534 125
2. Active curente		
2.1 Stocuri de mărfuri și materiale	221 415 114	184 111 890
2.2 Creanțe pe termen scurt	71 936 311	46 143 274
2.3 Investiții pe termen scurt	-	-
2.4 Mijloace bănești	504 190	1 901 352
2.5 Alte active curente	278 219	865 455
Total capitolul 2	294 133 833	233 021 971
Total activ	458 375 334	413 556 096
<b>Pasiv</b>		
3. Capital propriu		
Capital statutar	111 820 414	111 820 414
Capital suplimentar	-	-
Capital nevârsat	-	-
Capital retras	-	-
Total 3.1 Capital statutar și suplimentar	111 820 414	111 820 414
Rezerve stabilite de legislație	11 466 993	10 797 781
Rezerve prevăzute de statut	155 202 655	153 605 816
Alte rezerve	16 909 991	16 909 991
Total 3.2 Rezerve	183 579 638	181 313 588
Corecții ale rezultatelor perioadelor precedente	23 940	2 570
Profitul nerepartizat (pierdere neacoperită) al anilor precedenți	-	-
Profitul net (pierdere) al perioadei de gestiune	76 880 614	13 384 241
Profit utilizat al perioadei de gestiune	-	-
Total 3.3 Profit nerepartizat (pierdere neacoperită)	76 904 554	13 386 811
Diferențe la reevaluarea activelor pe termen lung	10 760 727	-
Subvenții	-	-
Total 3.4 Capital secundar	10 760 727	10 760 727
Total capitolul 3	383 065 333	317 281 540
4. Datorii pe termen lung – total		
4.1 Datorii financiare pe termen lung	-	25 000 000
4.2 Datorii pe termen lung calculate	-	298 500
Total capitolul 4	-	25 298 500
5. Datorii pe termen scurt		
5.1 Datorii financiare pe termen scurt	1 296 901	26 296 901
5.2 Datorii comerciale pe termen scurt	49 366 668	25 551 463
5.3 Datorii pe termen scurt calculate	24 646 431	19 127 692
Total capitolul 5	75 310 000	70 976 056
Total pasiv	458 375 334	413 556 096

## 17. Raportul de profit și pierderi pentru perioada de gestiune:

Indicatorii	Perioada de gestiune curentă, lei	Perioada de gestiune precedentă, lei
1. Venitul din vânzări	554 576 994	483 007 197
2. Costul vânzărilor	419 019 009	396 748 981
3. Profitul brut (pierdere globală)	135 557 985	86 258 216
4. Alte venituri operaționale	3 850 024	4 145 450
5. Cheltuieli comerciale	18 716 578	23 808 517
6. Cheltuieli generale și administrative	35 297 057	36 885 997
7. Alte cheltuieli operaționale	9 479 803	18 003 577
8. Rezultatul din activitatea operațională: profit (pierdere)	75 914 571	11 705 575
9. Rezultatul din activitatea de investiții: profit (pierdere)	450 725	2 180 600
10. Rezultatul din activitatea financiară: profit (pierdere)	515 318	(522 530)
11. Rezultatul din activitatea economico-financiară: profit (pierdere)	76 880 614	13 363 645
12. Rezultatul excepțional: profit (pierdere)	-	20 596
13. Profitul (pierdere) perioadei raportate până la impozitare	76 880 614	13 384 241
14. Cheltuieli (economie) privind impozitul pe venit	-	-
15. Profitul net (pierdere netă)	76 880 614	13 384 241

## 18. Informații suplimentare privind profitul societății și utilizarea acestuia:

Indicatorii	Perioada de gestiune curentă, lei	Perioada de gestiune precedentă, lei
1. Direcțiile de utilizare a profitului net pe parcursul perioadei de gestiune:	76 880 614	13 384 241
a) acoperirea pierderilor din anii precedenți	-	-
b) rezerve stabilite de legislație;	-	669212
c) rezerve prevăzute de statut;	-	-
d) alte rezerve;	-	-
e) plata recompenselor membrilor consiliului societății și membrilor comisiei de cenzori;	-	669212



f) investirea în vederea dezvoltării producției;	-	3906526
g) plata dividendelor: • la acțiunile preferențiale; • la acțiunile ordinare	-	6692120
h) alte scopuri	-	1,197
<b>2. Activele nete ale emitentului</b>	<b>383 065 333</b>	<b>317 281 540</b>
3. Activele nete ale emitentului în raport la: • o obligațiune • o acțiune preferențială • o acțiune ordinară	- - 68,51	- - 56,75
4. Profitul net la o acțiune ordinară a societății	-	2,39
5. Datoriile la dividendele anilor precedenți	296 637	216 951
6. Dividendele anunțate la o acțiune de fiecare clasă a emitentului: • intermediare; • anuale.	- -	- 1,197
7. Valoarea unei acțiuni a societății (cu indicarea sursei de informare): • valoarea de piață; • valoarea estimativă	Nu este determinată Nu este estimată	

19. Persoanele care au semnat bilanțul contabil.

**Moraru Constantin, Sirbu Ala, Roman Marcela**

20. În opinia auditorului, rapoartele financiare reflectă veridic în toate aspectele semnificative, situația financiară a S.A. "TUTUN-CTC" la 31 decembrie 2011 și rezultatele financiare, fluxul capitalului propriu și fluxul mijloacelor bănești ale acesteia pentru exercițiul financiar încheiat la această dată, în conformitate cu Standardele Naționale de Contabilitate ale Republicii Moldova și Legea contabilității a Republicii Moldova nr. 113-XVI din 27 aprilie 2007.

### Raportul anual al societății pe acțiuni SA "Moldelina"

1. Perioada de gestiune. a. 2011
2. Denumirea completă și prescurtată a societății pe acțiuni (emitentului).  
Societatea pe acțiuni "Moldelina" SA "Moldelina"
3. Numărul și data înregistrării de stat a emitentului. 10306416 – 12.10.1995
4. Sediul societății, numerele de telefon și fax pentru relații.  
mun. Chisinau str. Petricani, 21 tel. 29-39-99 fax 44-22-80
5. Principalele genuri de activitate. Interprimerea de aprovizionare tehnico-materiala
6. Lista persoanelor cu funcții de răspundere ale emitentului.  
Director general – Kreidman E. – 0,257%  
Sef adjunct – Grimberg I. – 3,6%  
Contabil sef – Marcu L. – 0%
7. Lista insiderilor și a persoanelor afiliate emitentului și mărimea cotelor deținute în capitalul social al emitentului, conform formularului EM-1 din raportul anual al emitentului.  
– Aizin Mihail – Președintele consiliului – 24,96%  
– Spigel Semion – Sef adjunct – 24,96%  
– Nichsov Oleg – membrii consiliului – 0%  
– Sestacenco Eugen – membrii consiliului – 3,64%  
– Borisova Tatiana – membrii consiliului – 0,0018%  
– Comisia de cenzor "Diuada – audit"  
– Director Calancea I. – 0%
8. Informația privind valorile mobiliare ale emitentului înregistrate în Registrul de stat al valorilor mobiliare la ultima zi a perioadei de gestiune (31 decembrie).

Tip valori mobiliare	Codul ISIN	Numărul valorilor mobiliare, unități	Valoarea nominală a valorilor mobiliare, lei	Termen de circulație	Numărul valorilor mobiliare	
					Răscumpărate pe parcursul perioadei de gestiune	Achiziționate pe parcursul perioadei de gestiune
Acțiuni ordinare	MD14MOND1005	269199	10.0	X	-	-

9. Capitalul social al emitentului la ultima zi a perioadei de gestiune. 2691990
10. Numarul de acționari înregistrați în registru la ultima zi a perioadei de gestiune 202
11. Lista acționarilor care la ultima zi a perioadei de gestiune dețin 5 și mai mult la sută din acțiunile cu drept de vot plasate ale emitentului.

Denumirea completă a persoanelor juridice/numele prenumele persoanei fizice, numărul de înregistrare (IDNO)/codul personal al persoanei fizice (IDNP)	Numărul de acțiuni cu drept de vot		Cota deținută în numărul total de acțiuni cu drept de vot ale emitentului, %	
	Preferențiale	Ordinare	Preferențiale	Ordinare
Aizin Mihail 0961007019726	-	67200	-	24,96
Spigil Semion P 9771431	-	67200	-	24,96
Cleinerman Zinovii 0951511540975	-	24000	-	8,91
Climenco Oleg 0961604548023	-	43193	-	16,04

12. Lista filialelor și reprezentanțelor emitentului. – nu sint
13. Informația despre reorganizarea emitentului și a persoanelor afiliate acestuia. – nu
14. Informația privind registratorul și auditorul emitentului  
a) Registratorul \_Registrul -F str.M. Varlaam of. 333-335 Director Plugari N. tel. 22-99-13,17 contr. №68 – d din 01.11.05  
b) Auditorul "Audit-Data" SRL director Agapie T. tel. 87-80-80 str. Vladimirescu 8/6 contr. №2011/1005 din 10.05.11
15. Informații despre obligațiile financiare neonorate. – nu sint

### 16. Bilanțul contabil al emitentului la finele perioadei de gestiune:

Posturile bilanțului	La finele perioadei de gestiune curente, lei	La finele perioadei de gestiune precedente, lei
<b>Activ</b>		
1. Active pe termen lung		
1.1 Active nemateriale	444	1111
1.2 Active materiale pe termen lung	14298278	14196138
1.3 Active financiare pe termen lung		
1.4 Alte active pe termen lung	12444	831
<b>Total capitolul 1</b>	<b>14311166</b>	<b>14198080</b>
2. Active curente		
2.1 Stocuri de mărfuri și materiale	512528	559611
2.2 Creanțe pe termen scurt	193804	206172
2.3 Investiții pe termen scurt	3800	4600
2.4 Mijloace bănești	1171770	1700294
2.5 Alte active curente	60078	22837

Total capitolul 2	1941980	2493514
<b>Total activ</b>	<b>16253146</b>	<b>16691594</b>
<b>Pasiv</b>		
3. Capital propriu		
Capital statutar	2691990	2691990
Capital suplimentar		
Capital nevărsat	( )	( )
Capital retras	( )	( )
<b>Total 3.1 Capital statutar și suplimentar</b>	<b>2691990</b>	<b>2691990</b>
Rezerve stabilite de legislație		
Rezerve prevăzute de statut	329753	329753
Alte rezerve	10759296	10460215
<b>Total 3.2 Rezerve</b>	<b>11089049</b>	<b>10789968</b>
Corecții ale rezultatelor perioadelor precedente	-5433	
Profitul nerepartizat (pierdere neacoperită) al anilor precedenți		2041273
Profitul net (pierdere) al perioadei de gestiune	3716583	
Profit utilizat al perioadei de gestiune	(2702687)	( )
<b>Total 3.3 Profit nerepartizat (pierdere neacoperită)</b>	<b>1008463</b>	<b>2041273</b>
Diferențe la reevaluarea activelor pe termen lung		
Subvenții		
<b>Total 3.4 Capital secundar</b>		
<b>Total capitolul 3</b>	<b>14789502</b>	<b>15523231</b>
4. Datorii pe termen lung – total		
4.1 Datorii financiare pe termen lung		
4.2 Datorii pe termen lung calculate		
<b>Total capitolul 4</b>		
5. Datorii pe termen scurt		
5.1 Datorii financiare pe termen scurt		
5.2 Datorii comerciale pe termen scurt	650113	677782
5.3 Datorii pe termen scurt calculate	813531	490581
<b>Total capitolul 5</b>	<b>1463644</b>	<b>1168363</b>
<b>Total pasiv</b>	<b>16253146</b>	<b>16691594</b>

### 17. Raportul de profit și pierderi pentru perioada de gestiune

Indicatorii	Perioada de gestiune curentă, lei	Perioada de gestiune precedentă, lei
1. Venitul din vânzări	10625308	10482133
2. Costul vânzărilor	4648513	4582339
3. Profitul brut (pierdere globală)	5976795	5899794
4. Alte venituri operaționale	7404	49683
5. Cheltuieli comerciale	25507	38034
6. Cheltuieli generale și administrative	2146963	1907956
7. Alte cheltuieli operaționale	100747	35890
8. Rezultatul din activitatea operațională: profit (pierdere)	3710682	3967597
9. Rezultatul din activitatea de investiții: profit (pierdere)		
10. Rezultatul din activitatea financiară: profit (pierdere)	5601	-20
11. Rezultatul din activitatea economico-financiară: profit (pierdere)	3716583	3967577
12. Rezultatul excepțional: profit (pierdere)		
13. Profitul (pierdere) perioadei raportate pînă la impozitare	3716583	3967577
14. Cheltuieli (economie) privind impozitul pe venit		
15. Profitul net (pierdere netă)	3716583	3967577

### 18. Informații suplimentare privind profitul societății și utilizarea acestuia:

Indicatorii	Perioada de gestiune curentă, lei	Perioada de gestiune precedentă, lei
1. Direcțiile de utilizare a profitului net pe parcursul perioadei de gestiune:	-	-
a) acoperirea pierderilor din anii precedenți	-	-
b) rezerve stabilite de legislație;	-	-
c) rezerve prevăzute de statut;	329753	329753
d) alte rezerve;	10759296	10460215
e) plata recompenselor membrilor consiliului societății și membrilor comisiei de cenzori;	360700	340946
f) investirea în vederea dezvoltării producției;	-	-
g) plata dividendelor; • la acțiunile preferențiale • la acțiunile ordinare	3092656	3967577
h) alte scopuri	-	-
<b>2. Activele nete ale emitentului</b>	<b>16253146</b>	<b>16691594</b>
3. Activele nete ale emitentului în raport la: • o obligațiune; • o acțiune preferențială • o acțiune ordinară	60,3	62,0
4. Profitul net la o acțiune ordinară a societății	138,1%	147,4%
5. Datoriile la dividendele anilor precedenți	435018	152818
6. Dividendele anunțate la o acțiune de fiecare clasă a emitentului: • intermediare, • anuale.	8,70 11,49	14,17 14,74
7. Valoarea unei acțiuni a societății (cu indicarea sursei de informare) • valoarea de piață • valoarea estimativă	10,0 10,0	10,0 10,0

19. Persoanele care au semnat bilanțul contabil.

**Director general**  
**Contabil sef**

**E. Kreidman**  
**L. Marcu**

20. Opinia auditorului exprimată în raportul de audit al societății de audit care a efectuat auditul obligatoriu al rapoartelor financiare anuale.

Raportele financiare dau o imagine în toate aspectele lor semnificative s situației financiare a SA "Moldelina" la data 31.12.2011 si sunt intocmite in confirmare cu legea contabilitatii a RM si Standardele Nationale deContabilitateaprobate de Ministerul Finantelor al RM.

## Raportul anual al societății pe acțiuni "LACTIS"

- Anul 2011.
- Societatea pe acțiuni "Lactis" (S.A. "Lactis")
- IDNO 1003602151429 din 09/10/1995
- MD 5600, or. Rîșcani str. Komarov 73. tel. 2-45-44 fax 2-89-55
- Principalele genuri de activitate- achiziționarea, procesarea și producerea produselor lactate
- Lista persoanelor cu funcții de răspundere ale emitentului.**

Președintele consiliului: Gheorghe Costru

Membrii consiliului:

Taisia Capustinscaia, Tatiana Angheluța, Vasile Gutium, Corneliu Iovu

Președintele organului executiv: Gheorghe Angheluța

Președintele comisiei de cenzori: Chițovan Ludmila

Membrii comisiei:

Bulcat Zinaida, Voroșciuc Grigore

- Lista insiderilor și a persoanelor afiliate emitentului**

Nr.	Denumirea completă a persoanei juridice/ numele, prenumele persoanei fizice	Numărul de înregistrare (IDNO)	Sediul persoanei juridice/ domiciliul persoanei fizice	Acțiunile cu drept de vot deținute la începutul perioadei de gestiune		Acțiunile cu drept de vot deținute la finele perioadei de gestiune	
				Numărul de acțiuni	Cota parte	Numărul de acțiuni	Cota parte
a) Membrii consiliului							
1.	Costru Gheorghe	0961707542461	m. Chișinău str. Ion Vatanu 1	120867	18,945	123867	19,415
2	Angheluța Tatiana	0980805305628	or. Rîșcani str. Comarov 69/1	28605	4,484	28605	4,484
3	Gutium Vasile	0960606560462	m. Bălț str. Corolenco 40	-	-	-	-
4	Iovu Corneliu	0992301303442	m. Chișinău str. Română 4/69	-	-	-	-
5	Capustinscaia Taisia	0971308890353	or. Rîșcani str. Esenin 4	1710	0,268	-	-
b) Membrii organului executiv							
1	Angheluța Gheorghe	0971308890847	or. Rîșcani str. Comarov 69/1	89236	13,987	106236	16,651
c) Membrii comisiei de cenzori							
1	Chițovan Liudmila	0981905307932	or. Rîșcani str. Ștefan cel Mare 41/3	-	-	-	-
2	Bulcat Zinaida	2002030052491	or. Rîșcani str. Comarov 69/3	196	0,031	196	0,031
3	Voroșciuc Grigore	0980207307569	or. Rîșcani str. N. Milescu Spătaru 100	1295	0,203	-	-
d) Persoanele afiliate							
1	Costru Alla	0972705034360	m. Chișinău str. Ion Vatanu 1	49502	7,759	49502	7,759
2	Costru Ilinca	2002003067440	m. Chișinău str. Ion Vatanu 1	-	-	-	-
3	Costru Radu	2002003058859	m. Chișinău str. Ion Vatanu 1	-	-	-	-
4	Costru Mihail	0960902549925	s. Floreni str. Chișinăului 11/51	-	-	-	-
5	Costru Ion	0971501553646	s. Floreni str. Eminescu 51	-	-	-	-
6	Costru Radion	2001074271752	s. Milești r-n Nisporeni	-	-	-	-
6	Bulcat Serghei	0981208308744	or. Rîșcani str. Comarov 69/3	-	-	-	-
7	Bulcat Alexandr	3086026219	Ukraina	-	-	-	-
8	Capustinschii Pavel	0982406305568	or. Rîșcani, str. Esenina 4	-	-	-	-
9	Angheluța Gheorghe	0992603302633	or. Rîșcani str. Comarov 69/1	5391	0,845	5391	0,845
10	Gutium Maria	0971305488816	m. Chișinău str. Hipodromului 15	-	-	-	-
11	Groza Angela	0962703568198	or. Bălț str. Lesecico 4/57	-	-	-	-
12	Gutium Tudor	0970609024751	m. Chișinău str. Carierii 28	-	-	-	-
13	Iovu Dan	2004001048294	m. Chișinău str. Română 4/69	-	-	-	-
14	Mîndru Inga	2002004053699	or. Bălț str. Sorocii 60 "a"	-	-	-	-
15	Iovu Anna	2004500758869	m. Chișinău str. Română 4/69	-	-	-	-
16	Mîndru Vitalii	0970111379118	s. Pîrlița r-n Fălești	-	-	-	-
17	Varzari Aliona	0971906092553	or. Rîșcani str. Independenței 61/35	-	-	-	-
18	Vicol Maria	0982306451868	s. Floreni str. Eminescu 37	-	-	-	-
19	Scutari Liudmila	0980906248505	m. Chișinău str. tudor Vladimirescu 1b	-	-	-	-
20	Domir Maria	0971012862734	m. Chișinău str. Ginta Latină 13/1	-	-	-	-
21	Vîrlan Ecaterina	0991012249779	s. Milești r-n Nisporeni	-	-	-	-
22	Motrea Olga	2002030047990	or. Rîșcani str. 69/3	-	-	-	-
23	Angheluța Victoria	2001030211662	or. Rîșcani str. Comarov 69/1	-	-	-	-
24	Chițovan Anatolii	0987033066222	or. Rîșcani str. Ștefan cel Mare 41/3	-	-	-	-
25	Chițovan Alexandr	2005030037867	or. Rîșcani str. Ștefan cel Mare 41/3	-	-	-	-
26	Petov Tatiana	2002004007245	or. Bălț str. Televizionaia 8	-	-	-	-
27	Voroșciuc Valentina	2004030013487	or. Rîșcani str. N. M. Spătaru 100	-	-	-	-
28	Romanov Petru Mihail	2001074134103	or. Rîșcani str. Ștefan cel Mare 41/3	-	-	-	-
29	Voroșciuc Serghei	2001030319834	or. Bender str. Industria-lă 100	-	-	-	-
30	Vîrlan Mihail	0980808244117	s. Milești r-n Nisporeni	-	-	-	-
31	Iovu Gheorghe	0971204573260	or. Rîșcani str. Milescu Spătaru 56	-	-	-	-
32	Iovu Dina	2005030005926	or. Rîșcani str. Milescu Spătaru 56	-	-	-	-
33	Iovu Andrian	2001030229256	m. Chișinău str. Armeană 4/3	-	-	-	-
34	Voroșciuc Igor	2001030206585	or. Rîșcani str. N.M. Spătaru 100	-	-	-	-

- Informația privind valorile mobiliare ale emitentului înregistrate în Registrul de stat al valorilor mobiliare la ultima zi a perioadei de gestiune (31 decembrie).

Tip valori mobiliare	Codul ISIN	Numărul valorilor mobiliare, unități	Valoarea nominală a valorilor mobiliare, lei	Termen de circulație	Numărul valorilor mobiliare	
					Răscumpărate pe parcursul perioadei de gestiune	Achiziționate pe parcursul perioadei de gestiune
Acțiuni ordinare	MD14LACT1007	638 000	10,00	X	-	-
Acțiuni preferențiale	-	-	-	-	-	-
Obligațiuni	-	-	-	-	-	-

- Capitalul social al emitentului la ultima zi a perioadei de gestiune 6 380 000

- Numarul de acționari înregistrați în registru la ultima zi a perioadei de gestiune 201

- Lista acționarilor care la ultima zi a perioadei de gestiune dețin 5 și mai mult la sută din acțiunile cu drept de vot plasate ale emitentului.**

Denumirea completă a persoanelor juridice/ numele prenumele persoanei fizice, numărul de înregistrare (IDNO)/codul personal al persoanei fizice (IDNP)	Numărul de acțiuni cu drept de vot		Cota deținută în numărul total de acțiuni cu drept de vot ale emitentului, %	
	Preferențiale	Ordinare	Preferențiale	Ordinare
S.C. "Cositoru-Com" SRL 1003600100032	-	254437	-	39,880
"Servabili" S. R. L 1003600030995	-	45463	-	7,126
Angheluța Gheorghe 0971308890847	-	106236	-	16,651
Costru Alla; 0972705034360	-	49502	-	7,759
Costru Gheorghe; 0961707542461	-	123867	-	19,415

- Lista filialelor și reprezentanțelor emitentului – nu dispune.

- Informația despre reorganizarea emitentului și a persoanelor afiliate acestuia- nu a avut loc.

- Informația privind registratorul și auditorul emitentului

a) Registratorul: Registratorul independent „Grupa Financiară” SA 2012, Chișinău str. Armenească 55, of. 301 Bondarev Viorica, tel. 27-18-45, contract Nr. 72 din 02.01.2009

b) Auditorul: Societatea de audit „DTC Audit” SRL, 2012, Chișinău str. Russo 59/4, of. 164, Dulap Laorean tel/fax 33-13-32, contract Nr. 07/11-SA din 17.06.2011

- Informații despre obligațiile financiare neonorate- lipsesc.

## 16. Bilanțul contabil al emitentului la finele perioadei de gestiune:

Posturile bilanțului	La finele perioadei de gestiune curente, lei	La finele perioadei de gestiune precedente, lei
Activ		
1. Active pe termen lung		
1.1 Active nemateriale		
1.2 Active materiale pe termen lung	6 852 560	7 218 337
1.3 Active financiare pe termen lung	41 350	41 350
1.4 Alte active pe termen lung		
Total capitolul 1	6 893 910	7 259 687
2. Active curente		
2.1 Stocuri de mărfuri și materiale	31 049 547	21 622 174
2.2 Creanțe pe termen scurt	2 406 502	1 969 904
2.3 Investiții pe termen scurt		
2.4 Mijloace bănești	1 034 513	1 238 277
2.5 Alte active curente	9 880	10 295
Total capitolul 2	34 500 442	24 840 650
Total activ	41 394 352	32 100 337
Passiv		
3. Capital propriu		
Capital statutar	6 380 000	6 380 000
Capital suplimentar		
Capital nevărsat	( )	( )
Capital retras	( )	( )
Total 3.1 Capital statutar și suplimentar	6 380 000	6 380 000
Rezerve stabilite de legislație		
Rezerve prevăzute de statut	5 644 329	5 673 968
Alte rezerve	1 789 009	1 789 009
Total 3.2 Rezerve	7 433 338	7 462 977
Corecții ale rezultatelor perioadelor precedente		
Profitul nerepartizat (pierdere neacoperită) al anilor precedenți		
Profitul net (pierdere) al perioadei de gestiune	51 830	-461 784
Profit utilizat al perioadei de gestiune	( )	( )
Total 3.3 Profit nerepartizat (pierdere neacoperită)	-409 954	-461 784
Diferențe la reevaluarea activelor pe termen lung		
Subvenții		
Total 3.4 Capital secundar		
Total capitolul 3	13 403 384	13 381 193
4. Datorii pe termen lung – total		
4.1 Datorii financiare pe termen lung		
4.2 Datorii pe termen lung calculate		
Total capitolul 4		
5. Datorii pe termen scurt		
5.1 Datorii financiare pe termen scurt	5 000 000	3 600 000
5.2 Datorii comerciale pe termen scurt	21 482 489	14 197 865
5.3 Datorii pe termen scurt calculate	1 508 479	921 279
Total capitolul 5	27 990 968	18 719 144
Total pasiv	41 394 352	32 100 337

## 17. Raportul de profit și pierderi pentru perioada de gestiune.

Indicatorii	Perioada de gestiune curentă, lei	Perioada de gestiune precedentă, lei
1. Venitul din vânzări	85 228 769	68 392 224
2. Costul vânzării	77 756 397	61 054 558
3. Profitul brut (pierdere globală)	7 472 372	7 337 666

4. Alte venituri operaționale	721 864	1 749 481
5. Cheltuieli comerciale	5 406 132	4 787 788
6. Cheltuieli generale și administrative	1 650 439	1 415 723
7. Alte cheltuieli operaționale	1 133 116	2 626 143
8. Rezultatul din activitatea operațională: profit (pierdere)	4 549	257 493
9. Rezultatul din activitatea de investiții: profit (pierdere)	50 296	31 813
10. Rezultatul din activitatea financiară: profit (pierdere)	-3 015	-9 649
11. Rezultatul din activitatea economico-financiară: profit (pierdere)	51 830	279 657
12. Rezultatul excepțional: profit (pierdere)		
13. Profitul (pierderea) perioadei raportate până la impozitare	51 830	279 657
14. Cheltuieli (economii) privind impozitul pe venit		
15. Profitul net (pierderea netă)	51 830	279 657

**18. Informații suplimentare privind profitul societății și utilizarea acestuia:**

Indicatorii	Perioada de gestiune curentă, lei	Perioada de gestiune precedentă, lei
1. Direcțiile de utilizare a profitului net pe parcursul perioadei de gestiune:	51 830	279 657
a) acoperirea pierderilor din anii precedenți	51 830	279 657
rezerve stabilite de legislație;	-	-
c) rezerve prevăzute de statut;	-	-
d) alte rezerve;	-	-
e) plata recompenselor membrilor consiliului societății și membrilor comisiei de cenzori;	-	-
f) investirea în vederea dezvoltării producției;	-	-
g) plata dividendelor: • la acțiunile preferențiale; • la acțiunile ordinare	-	-
h) alte scopuri	-	-
2. Activele nete ale emitentului	-	-
3. Activele nete ale emitentului în raport la: • o obligațiune; • o acțiune preferențială; • o acțiune ordinară	-	-
4. Profitul net la o acțiune ordinară a societății	0-08	0-44
5. Datoriile la dividendele anilor precedenți	-	-
6. Dividendele anunțate la o acțiune de fiecare clasă a emitentului: • intermediare, • anuale.	-	-
7. Valoarea unei acțiuni a societății (cu indicarea sursei de informa-re): • valoarea de piață; • valoarea estimativă	-	-

19. Persoanele care au semnat bilanțul contabil

**Director**  
**Contabil șef**

**Gheorghe Angheluță**  
**Taisia Capustinscaia**

20. Opinia auditorului: rapoartele financiare reflectă veridic în toate aspectele semnificative, situația financiară la 31 decembrie 2011 și rezultatele financiare, fluxul capitalului propriu și fluxul mijloacelor bănești ale acesteia pentru exercițiul financiar încheiat la această dată, în conformitate cu Standardele Naționale de Contabilitate ale Republicii Moldova și Legea contabilității a Republicii Moldova nr. 113-XVI din 27 aprilie 2007.

**Raportul anual al societății pe acțiuni**  
**Î.M. "Fabrica de produse lactate din Hîncești"**

1. Perioada de gestiune. 2011
2. Denumirea completă și prescurtată a societății pe acțiuni (emitentului).  
Întreprinderea Mixtă Moldo-Americană "Fabrica de produse lactate din Hîncești" Societate pe Acțiuni.  
Î.M. "Fabrica de produse lactate din Hîncești" S.A.
3. Numărul și data înregistrării de stat a emitentului nr. 177013381 din 29.10.1997
4. Sediul societății, numerele de telefon și fax pentru relații.  
MD 3401, or. Hîncești, str. Industrială, 10. Tel.: (269) 2 26 84, fax: (269) 2 23 85
5. Principalele genuri de activitate.  
Colectarea și prelucrarea laptelui;  
Producerea produselor lactate;  
Comercializarea produselor lactate.
6. Lista persoanelor cu funcții de răspundere ale emitentului.  
Președintele consiliului: Martial Sekely  
Organul executiv: Jeremy Besnier  
Președintele consiliului de cenzori: Terzi Ludmila
7. Lista insiderilor și a persoanelor afiliate emitentului și mărimea cotelor deținute în capitalul social al emitentului, conform formularului EM-1 din raportul anual al emitentului.  
Goreacii Cristin, Terzi Vladislav, Terzi Victor, Musaev Patrik, Musaev Mădălin, Musaev Ispandiar, Balan Ruslan, Balan Dragoș, Turturică Eugeniu, Turturică Artiom, Turturică Eugen.  
Membrii Consiliului societății: Peslier Michel, Goreacii Carolina, Piat Benjamin, Martial Sekely, Eșanu Alina.  
Membrii organului executiv: Jeremy Besnier.  
Membrii Comisiei de cenzori: Terzi Ludmila, Balan Lilia, Turturică Natalia.
8. Informația privind valorile mobiliare ale emitentului înregistrate în Registrul de stat al valorilor mobiliare la ultima zi a perioadei de gestiune (31 decembrie).

Tip valori mobiliare	Codul ISIN	Numărul valorilor mobiliare, unități	Valoarea nominală a valorilor mobiliare, lei	Termen de circulație	Numărul valorilor mobiliare	
					Răscumpărate pe parcursul perioadei de gestiune	Achiziționate pe parcursul perioadei de gestiune
Acțiuni ordinare		192068	25 lei	X	-	-
Acțiuni preferențiale	-	-	-	-	-	-
Obligațiuni	-	-	-	-	-	-

9. Capitalul social al emitentului la ultima zi a perioadei de gestiune. 4801700
10. Numărul de acționari înregistrați în registrul la ultima zi a perioadei de gestiune 122
11. Lista acționarilor care la ultima zi a perioadei de gestiune dețin 5 și mai mult la sută din acțiunile cu drept de vot plasate ale emitentului.

Denumirea completă a persoanelor juridice/ numele prenumele persoanei fizice, numărul de înregistrare (IDNO)/codul personal al persoanei fizice (IDNP)	Numărul de acțiuni cu drept de vot		Cota deținută în numărul total de acțiuni cu drept de vot ale emitentului,%	
	Preferențiale	Ordinare	Preferențiale	Ordinare
BSA International SA		184591		96,107

12. Lista filialelor și reprezentanțelor emitentului. -Emitentul nu dispune de filiale și reprezentanțe.

13. Informația despre reorganizarea emitentului și a persoanelor afiliate acestuia – Emitentul nu dispune
14. Informația privind registratorul și auditorul emitentului  
a) Registratorul Registratorul Independent "Grupa Financiară" S.A., MD-2012, mun. Chișinău, str. Armenească, 55, of. 301, director- Bondarev Viorica, tel: (022) 27 18 45,27 04 29. Licența Seria CNPF nr. 000080 valabilă până la 21.01.2015. Contract nr. 37 din 02.01.2009.  
b) Auditorul: "Concept" S.R.L., MD- 2068, or. Chișinău, str. Miron Costin 14, ap. 122, director- Certan I., tel. (022) 44-86-64. Licența seria A MMII nr.039235 din 27.03.2007. Contract nr. 2703/ AFH/ 1 din 27.03.2012.
15. Informații despre obligațiile financiare neonorate. -

**16. Bilanțul contabil al emitentului la finele perioadei de gestiune:**

Posturile bilanțului	La finele perioadei de gestiune curente, lei	La finele perioadei de gestiune precedente, lei
Activ		
1. Active pe termen lung		
1.1 Active nemateriale		
1.2 Active materiale pe termen lung	7873037	6966657
1.3 Active financiare pe termen lung		
1.4 Alte active pe termen lung		
Total capitolul 1	7873037	6966657
2. Active curente		
2.1 Stocuri de mărfuri și materiale	180555	181199
2.2 Creanțe pe termen scurt	4455876	5831030
2.3 Investiții pe termen scurt		
2.4 Mijloace bănești	137742	263904
2.5 Alte active curente	4042	1519
Total capitolul 2	4778215	6277652
Total activ	12651252	13244309
Pasiv		
3. Capital propriu		
Capital statutar	4801700	4801700
Capital suplimentar	82899	82899
Capital nevărsat	( )	( )
Capital retras	( )	( )
Total 3.1 Capital statutar și suplimentar	4884599	4884599
Rezerve stabilite de legislație		
Rezerve prevăzute de statut	488792	488792
Alte rezerve	17000	17000
Total 3.2 Rezerve	505792	505792
Corecții ale rezultatelor perioadelor precedente		
Profitul nerepartizat (pierdere neacoperită) al anilor precedenți	3880037	3933513
Profitul net (pierdere) al perioadei de gestiune	(557416)	
Profit utilizat al perioadei de gestiune	( )	( )
Total 3.3 Profit nerepartizat (pierdere neacoperită)	3322621	3933513
Diferențe la reevaluarea activelor pe termen lung	3858817	3873960
Subvenții		
Total 3.4 Capital secundar	3858817	3873960
Total capitolul 3	12571829	13197864
4. Datorii pe termen lung – total		
4.1 Datorii financiare pe termen lung		
4.2 Datorii pe termen lung calculate		
Total capitolul 4		
5. Datorii pe termen scurt		
5.1 Datorii financiare pe termen scurt		
5.2 Datorii comerciale pe termen scurt	4190	19309
5.3 Datorii pe termen scurt calculate	75233	27136
Total capitolul 5	79423	46445
Total pasiv	12651252	13244309

**17. Raportul de profit și pierderi pentru perioada de gestiune:**

Indicatorii	Perioada de gestiune curentă, lei	Perioada de gestiune precedentă, lei
1. Venitul din vânzări		
2. Costul vânzării		
3. Profitul brut (pierdere globală)		
4. Alte venituri operaționale	30500	103428
5. Cheltuieli comerciale și administrative		
6. Cheltuieli generale și administrative	551904	263869
7. Alte cheltuieli operaționale	58548	99455
8. Rezultatul din activitatea operațională: profit (pierdere)	(579952)	(259896)
9. Rezultatul din activitatea de investiții: profit (pierdere)	22542	67424
10. Rezultatul din activitatea financiară: profit (pierdere)	(6)	(8)
11. Rezultatul din activitatea economico-financiară: profit (pierdere)	(557416)	(192480)
12. Rezultatul excepțional: profit (pierdere)		
13. Profitul (pierderea) perioadei raportate până la impozitare	(557416)	(192480)
14. Cheltuieli (economii) privind impozitul pe venit		
15. Profitul net (pierderea netă)	(557416)	(192480)

18. Informații suplimentare privind profitul societății și utilizarea acestuia: —

19. Persoanele care au semnat bilanțul contabil.

**Jeremy Besnier**  
**Musaev Maria**

**director general;**  
**contabil-șef;**

20. "Concept" S.R.L., MD2068, or. Chișinău, str. Miron Costin 14, ap. 122, Contract nr. 2703/AFH/ 1 din 27.03.2012; rapoartele financiare reflectă veridic, în toate aspectele semnificative situația financiară a Î.M. "Fabrica de produse lactate din Hîncești" S.A. la 31 decembrie 2011, rezultatele ei financiare și fluxul mijloacelor bănești pentru acest an. Darea de seamă financiară a fost întocmită în conformitate cu prevederile Standartelor Naționale de Contabilitate, actelor legislative și statutul societății.

### Годовая отчетность акционерного общества «Трансстрой»

- Отчетный период: 2011 год.
- Полное и сокращенное наименование акционерного общества (эмитента):  
Акционерное общество «Трансстрой» АО «Трансстрой».
- Номер и дата государственной регистрации эмитента:  
№15300429,1003610000731 от 19.12.1994.
- Местонахождение общества, номера телефонов и факса для контактов:  
РМ, г. Тараклия, ул. Ленина, 189. тел.: (294) 25491,25381.
- Основные виды деятельности: Прочая розничная торговля.
- Список должностных лиц эмитента:  
Председатель Совета АО: Ю. Олейник  
Исполнительный директор: В. Колесников.  
Председатель ревизионной комиссии: А. Карапиря.
- Список аффилированных лиц эмитента:  
Колесников В., Олейник Ю, Бакаржи Э., Георгиев В., Татарлы А., Карапиря А., Желева Т., Попова Л.
- Информация о ценных бумагах эмитента, зарегистрированных в Государственном реестре ценных бумаг, на последний день отчетного периода (31 декабря):**

Тип ценных бумаг	Код ISIN	Количество ценных бумаг, единицы	Номинальная стоимость ценных бумаг, лей	Срок обращения	Количество ценных бумаг	
					выкупленных на протяжении отчетного периода	приобретенных на протяжении отчетного периода
Простые акции		124399	10	X	-	-

- Уставный капитал эмитента на последний день отчетного периода: 1243991.
- Количество акционеров, зарегистрированных на последний день отчетного периода: 87.
- Список акционеров, которые на последний день отчетного периода владеют 5 и более процентов размещенных голосующих акций эмитента.**

Полное наименование юридических лиц / фамилия, имя физического лица, регистрационный номер (IDNO)/персональный код физического лица (IDNP)	Количество голосующих акций		Доля в общем количестве голосующих акций эмитента, %	
	Привилег.	Простые	Привилег.	Простые
Agroprod SRL 1003610000111		29408		23,64
Agrosiminvest SRL 1001600011812		31097		24,99
К-з «Победа»		10597		8,51

- Список филиалов и представительств эмитента: отсутствуют.
- Информация о реорганизации эмитента и его аффилированных лиц: отсутствует.
- Информация о регистраторе и аудиторе эмитента:  
АО «Регистратор-Центр», г. Кишинев, ул. Каля Ешилор, 10, тел.: 74-15-61.
- Информация о невыплаченных финансовых обязательствах: отсутствует.

### 16. Бухгалтерский баланс эмитента на конец отчетного периода:

Статьи баланса	На конец текущего отчетного периода, лей	На конец предыдущего отчетного периода, лей
<b>Актив</b>		
1.2 Долгосрочные материальные активы	1144737	1165784
1.4 Прочие долгосрочные активы	1144737	1165784
<b>Итого по разделу 1</b>		
2.1 Товарно-материальные запасы	40335	47607
2.2 Краткосрочная дебиторская задолженность	165599	182805
2.4 Денежные средства	1435	3260
2.5 Прочие текущие активы	102	
<b>Итого по разделу 2</b>	207471	233672
<b>Всего актив</b>	1352208	1399456
<b>Пассив</b>		
3. Собственный капитал		
Уставный капитал	1243991	1243991
<b>Итого 3.1 Уставный и добавочный капитал</b>	1243991	1243991
Прочие резервы	217518	217518
<b>Итого 3.2 Резервы</b>	217518	217518
Поправки результатов предыдущих периодов	-12153	
Нераспределенная прибыль (непокрытый убыток) прошлых лет	-348376	-348376
Чистая прибыль (убыток) отчетного периода	-47645	-13682
<b>Итого 3.3 Нераспределенная прибыль (непокрытый убыток)</b>	-408174	-348376
Разницы от переоценки долгосрочных активов	100292	100292
Субсидии	187	187
<b>Итого 3.4 Неосновной капитал</b>	100479	100479
<b>Итого по разделу 3</b>	1153814	1213612
<b>Итого по разделу 4</b>		
5.1 Краткосрочные финансовые обязательства	62165	62165
5.2 Краткосрочные торговые обязательства	42037	9699
5.3 Краткосрочные начисленные обязательства	94192	113980
<b>Итого по разделу 5</b>	198394	185844
<b>Всего пассив</b>	1352208	1399456

### 17. Информация о прибыли и убытках за отчетный период:

Показатели	Текущий отчетный период, лей	Предыдущий отчетный период, лей
1. Доход от продаж	132267	131218
2. Себестоимость продаж	107090	104510
3. Валовая прибыль (валовый убыток)	25177	26708
4. Прочие операционные доходы	55850	65257
5. Торговые расходы	18821	27172
6. Общие и административные расходы	101689	78068
7. Прочие операционные расходы	8162	407

8. Результат от операционной деятельности: прибыль (убыток)	-47645	-13682
11. Результат от финансово-экономической деятельности: прибыль (убыток)	-47645	-13682
13. Прибыль (убыток) отчетного периода до налогообложения	-47645	-47645
15. Чистая прибыль (чистый убыток)	-47645	-47645

18. Дополнительная информация о прибыли общества и его использовании:  
прибыли нет.

19. Лица, подписавшие бухгалтерский баланс:

**Директор:**

**Бухгалтер:**

**В. Колесников**  
**А. Попова**

### Raportul anual al societății pe acțiuni "Stejaur"

- Perioada de gestiune: anul 2011
- Denumirea completă și prescurtată a societății pe acțiuni (emitentului):  
Firma de producție și comerț "Stejaur" SA (SA "Stejaur")
- Numărul și data înregistrării de stat a emitentului: IDNO: 1003600090843 din 06.01.1995
- Sediul societății, numerele de telefon și fax pentru relații:  
MD-2044, mun. Chișinău, strada Maria Drăgan, 11/1
- Principalele genuri de activitate: Producția de mobilier, comerțul cu amănuntul al textilelor
- Lista persoanelor cu funcții de răspundere ale emitentului:  
Președintele Organului Executiv-Bunu Eduard  
Președintele Consiliului Societății – Marcenco Elena  
Membri consiliului: Costru Gheorghe, Braga Oleg, Costru Radu, Rusu Ion  
Președintele comisiei de cenzori- Grușcanscaia Svetlana  
Membrii comisiei de cenzori: Mogîldea Vladimir, Belousova Tatiana
- Lista insaiderilor și a persoanelor afiliate emitentului și mărimea cotelor deținute în capitalul social al emitentului, conform formularului EM-1 din raportul anual al emitentului.**

Marcenco Elena Alex. – 6,701%	Costru Gheorghe-26,173%	Marcenco Alexei- 25,101%
Costru Ala -7,744%	Compania Fiduciară "Mobiast- trast"-7,131%	Grușcanscaia Svetlana -0%
Mogîldea Vladimir – 0%	Belousova Tatiana- 0%	Bunu Eduard- 0%
Covic Mariana – 0%	Costru Ilinca – 0%	Costru Rodion- 0%
Mogîldea Parascovia- 0%	Pitușcan Ivan- 0%	Rusu Ion – 0%
Pitușcan Mihail- 0%	Costru Radu – 0%	Rusu Galina – 0%
Bunu Diana- 0%	Marcenco Elena Dum. – 4,788	Cotun Maria- 0%
Bunu Amalia- 0%	Scutaru Ludmila-0%	Grigorjvski-Braga Natalia -0%
Braga Alexandru- 0%	Braga Ana- 0%	Braga Sergiu -0%
Braga Galina-0%	Vicol Maria-0%	Costru Liuba

- Informația privind valorile mobiliare ale emitentului înregistrate în Registrul de stat al valorilor mobiliare la ultima zi a perioadei de gestiune (31 decembrie).**

Tip valori mobiliare	Codul ISIN	Numărul valorilor mobiliare, unități	Valoarea nominală a valorilor mobiliare, lei	Termen de circulație	Numărul valorilor mobiliare	
					Răscumpărate pe parcursul perioadei de gestiune	Achiziționate pe parcursul perioadei de gestiune
Acțiuni ordinare	MD14STEJ1009	134754	fără valoare nominală	X	-	-
Acțiuni preferențiale	-	-	-	-	-	-
Obligațiuni	-	-	-	-	-	-

- Capitalul social al emitentului la ultima zi a perioadei de gestiune: 16 514 400
- Numarul de acționari înregistrați în registru la ultima zi a perioadei de gestiune 1801
- Lista acționarilor care la ultima zi a perioadei de gestiune dețin 5 și mai mult la sută din acțiunile cu drept de vot plasate ale emitentului.**

Denumirea completă a persoanelor juridice/numele prenumele persoanei fizice, numărul de înregistrare (IDNO)/codul personal al persoanei fizice (IDNP)	Numărul de acțiuni cu drept de vot		Cota deținută în numărul total de acțiuni cu drept de vot ale emitentului, %	
	Preferențiale	Ordinare	Preferențiale	Ordinare
Costru Ala		10436		7,744
Costru Gheorghe		35269		26,173
Marcenco Alexei		33824		25,101
Marcenco Elena		9030		6,701
Compania Fiduciară "Mobiast- trast"		9609		7,131

- Lista filialelor și reprezentanțelor emitentului: nu sînt
- Informația despre reorganizarea emitentului și a persoanelor afiliate acestuia: nu are loc
- Informația privind registratorul și auditorul emitentului:  
a) Registratorul Independent "Registru" SA, MD-2012, mun. Chișinău, strada Șcusev, 47, Director Domentii Olesea, contract R101/6 din 09.03.2010, tel. 27.11.77  
b) Auditor "Audit Complex" SRL, MD-2004, mun. Chișinău, bd. Grigore Vieru, 9, pf. 621, contract CP5A 21/11 din 31.05.2011, director Laurian Dulap, tel. 24.14.15

### 16. Bilanțul contabil al emitentului la finele perioadei de gestiune:

Posturile bilanțului	La finele perioadei de gestiune curente, lei	La finele perioadei de gestiune precedente, lei
<b>Activ</b>		
1. Active pe termen lung		
1.1 Active nemateriale	405	691
1.2 Active materiale pe termen lung	30.089.519	29.706.763
1.3 Active financiare pe termen lung	728.928	728.928
1.4 Alte active pe termen lung	-	-
<b>Total capitolul 1</b>	3.0818.852	
2. Active curente		
2.1 Stocuri de mărfuri și materiale	2.758.438	1.922.704
2.2 Creanțe pe termen scurt	4.019.529	6.096.659
2.3 Investiții pe termen scurt	-	-
2.4 Mijloace bănești	440.216	598.657
2.5 Alte active curente	33.506	7.179
<b>Total capitolul 2</b>	7.251.689	8.624.625
<b>Total activ</b>	38.070.541	39.061.007

Pasiv		
3. Capital propriu		
Capital statutar	16.514.400	16.514.400
Capital suplimentar	-	-
Capital nevărsat	(-)	(-)
Capital retras	(-)	(-)
Total 3.1 Capital statutar și suplimentar	16.514.400	16.514.400
Rezerve stabilite de legislație	324.388	324.388
Rezerve prevăzute de statut	9.535.999	9.535.999
Alte rezerve	5.910.818	5.910.818
Total 3.2 Rezerve	15.771.205	15.771.205
Corectarea rezultatelor perioadelor precedente	(102.599)	(102.599)
Profitul nerepartizat (pierdere neacoperită) al anilor precedenți	1.186.177	1.186.177
Profitul net (pierdere) al perioadei de gestiune	172.260	-
Profit utilizat al perioadei de gestiune	(-)	(-)
Total 3.3 Profit nerepartizat (pierdere neacoperită)	1.255.838	1.186.177
Diferențe la reevaluarea activelor pe termen lung	87	87
Subvenții	-	-
Total 3.4 Capital secundar	87	87
Total capitolul 3	33.541.530	33.471.869
4. Datorii pe termen lung – total		
4.1 Datorii financiare pe termen lung	1.823.315	1.242.995
4.2 Datorii pe termen lung calculate	1.823.315	1.242.995
Total capitolul 4		
5. Datorii pe termen scurt		
5.1 Datorii financiare pe termen scurt	438.000	1.096.022
5.2 Datorii comerciale pe termen scurt	1.205.167	1.680.000
5.3 Datorii pe termen scurt calculate	1.062.530	1.570.117
Total capitolul 5	2.705.696	4.346.143
Total pasiv	38.070.541	39.061.007

**17. Raportul de profit și pierderi pentru perioada de gestiune:**

Indicatorii	Perioada de gestiune curentă, lei	Perioada de gestiune precedentă, lei
1. Venitul din vânzări	5.363.690	4.368.784
2. Costul vânzărilor	4.383.816	3.548.046
3. Profitul brut (pierdere globală)	979.874	820.738
4. Alte venituri operaționale	1.011.441	1.757.452
5. Cheltuieli comerciale	521.286	686.443
6. Cheltuieli generale și administrative	1.191.799	1.477.716
7. Alte cheltuieli operaționale	1.124.318	1.586.639
8. Rezultatul din activitatea operațională: profit (pierdere)	(846.088)	(1.172.608)
9. Rezultatul din activitatea de investiții: profit (pierdere)	783.956	67.760
10. Rezultatul din activitatea financiară: profit (pierdere)	234.392	29.234
11. Rezultatul din activitatea economico-financiară: profit (pierdere)	172.260	(1.075.614)
12. Rezultatul excepțional: profit (pierdere)	-	-
13. Profitul (pierdere) perioadei raportate până la impozitare	172.260	(1.075.614)
14. Cheltuieli (economie) privind impozitul pe venit	-	-
15. Profitul net (pierdere netă)	172.260	(1.075.614)

**18. Informații suplimentare privind profitul societății și utilizarea acestuia:**

Indicatorii	Sursa de informații sau modul de calcul
1. Direcțiile de utilizare a profitului net pe parcursul perioadei de gestiune:	Conform hotărârii Adunării generale a acționarilor
a) acoperirea pierderilor din anii precedenți	-
b) rezerve stabilite de legislație;	324.388
c) rezerve prevăzute de statut;	9.535.999
d) alte rezerve;	5.910.818
e) plata recompenselor membrilor consiliului societății și membrilor comisiei de cenzori;	500 x 12 = 6000
f) investirea în vederea dezvoltării producției;	
g) plata dividendelor;	-
• la acțiunile preferențiale	-
• la acțiunile ordinare	-
h) alte scopuri	
2. Activele nete ale emitentului	33.541.530=16.514.400 + 15.771.205 + 1.255.838 + 87
3. Activele nete ale emitentului în raport la:	
• o obligațiune	16.514.400:134.754=
• o acțiune preferențială	122,55
• o acțiune ordinară	122,55
4. Profitul net la o acțiune ordinară a societății	172.260:134754=1,28
5. Datoriile la dividendele anilor precedenți	-
6. Dividendele anunțate la o acțiune de fiecare clasă a emitentului:	
• intermediare, • anuale.	-
7. Valoarea unei acțiuni a societății (cu indicarea sursei de informare)	
• valoarea de piață	
• valoarea estimativă	10

19. Persoanele care au semnat bilanțul contabil.

**Director general**  
**Contabil-șef**

**Bunu Eduard**  
**Covic Mariana**

20. Opinia auditorului exprimată în raportul de audit al societății de audit care a efectuat auditul obligatoriu al rapoartelor financiare anuale: După opinia noastră darea de seamă anuală a SA "Stejaur" pe anul 2010, luând în considerație propunerile și reamcările noastre, este pregătită în toate aspectele semnificative conform Standartelor Naționale de Contabilitate.

**Darea de seamă rezumativă IM "Trifești" SA pentru anul 2011**

- Denumirea completă și prescurtată a emitentului  
Intreprinderea Mixtă „Trifești”Societate pe acțiuni, ÎM „Trifești”SA
- Numărul și data înregistrării de stat a emitentului:  
1003600093796, înregistrat la 18.10.1996, numărul certificatului 0006802 seria MD.
- Sediul societății, numele de telefon și fax pentru relații:  
raionul Cahul satul Bucuria, tel/fax (299) 55-449.
- Principalele genuri de activitate: Agricultură și venificație.
- Persoanele cu funcții de răspundere ale societății:  
– președintele consiliului – Curoșu Gheorghe  
– președintele organului executiv – Țurcanu Valeriu

**6. Capitalul social al emitentului în profilul tipurilor de acțiuni:**

Tipul de acțiuni	Numărul	Valoarea nominală a unei acțiuni (lei)	Cota în capitalul social %
Acțiuni ordinare nominative	700334	10	100
Total	700334	10	100

**7. Lista persoanelor înregistrate în registru care dețin 5 și mai mult la sută din acțiunile cu drept de vot ale emitentului:**

Denumirea persoanelor înregistrate în registru	Numărul de acțiuni cu drept de vot deținute	Cota acțiunilor cu drept de vot deținute în numărul total al acțiunilor cu drept de vot ale emitentului, în%
ICS „Wine Internațional Proiect SRL	211775	30,239
ÎM „Licon Pro” SRL	164128	23,435
GAH „Tatarești”	45121	6,442

8. Registratorul: „RegistruCorect”SA, cu sediul or. Chișinău str. Columna-87, Licența nr. 016714 seria A MMII din 10.02.2005 valabilă la 10.02.2011, Contractul nr. 75/06-4 din 02.02.2006 tel. (22) 22-07-93.

**9. Bilanțul contabil rezumativ al emitentului la data raportată**

Posturile bilanțului	La finele perioadei de gestiune curente (lei)	La finele perioadei de gestiune precedente (lei)
<b>Activ</b>		
1. Active pe termen lung	7714848	8200899
1.1 Active nemateriale	980	980
1.2 Active materiale pe termen lung	7500925	7986976
1.3 Active financiare pe termen lung	206264	206264
1.4 Alte active pe termen lung	6679	6679
2. Active curente	945521	1027584
2.1 Stocuri de mărfuri și materiale	734777	814739
2.2 Creanțe pe termen scurt	200682	199564
2.3 Investiții pe termen scurt		
2.4 Mijloace bănești	8191	5063
2.5 Alte active curente	1871	8218
Bilanț	8660369	9228483
<b>Pasiv</b>		
3.0 Capital propriu		
3.1 Capital statutar și suplimentar		
Capital statutar	7003347	7003347
Capital retras	(137359)	(137359)
Total 3.1	6865988	6865988
3.2 Rezerve	6489182	6489182
Rezerve de statut	1384154	1384154
Alte rezerve	5105028	5105028
3.3 Profit nerepartizat (pierdere)	(5680094)	(5680094)
Profit net (pierdere) anul de gestiune	(127362)	
Total 3.3	(5807456)	(5680094)
Total capitolul 3	7547714	7675076
4.2 Datorii pe termen lung calculate		
5.2 Datorii comerciale pe termen scurt	491234	816366
5.3 Datorii pe termen scurt calculate	621421	737041
Bilanț	8660369	9228483

**10. Darea de seamă rezumativă privind rezultatele financiare la data raportată:**

Indicatorii	Perioada raportată	Anul precedent
1. Vânzări nete	1077877	650319
2. Costul vânzărilor	751297	542532
3. Profitul brut (pierdere)	326580	107787
4. Alte venituri operaționale	252155	311249
5. Cheltuieli generale și administrative	633712	811985
6. Alte cheltuieli operaționale	225663	193325
7. Rezultatul din activitatea operațională profit (pierdere)	-280640	-586274
8. Rezultatul din activitatea de investiții profit (pierdere)	153278	3713
9. Rezultatul din activitatea economico-financiară: Profit (pierdere)	-127362	-582561
10. Rezultatul excepțional: profit (pierdere)		
11. Profitul (pierdere) până la impozitare	-127362	-582561
12. Cheltuieli (economie) privind impozitul pe venit		
Profitul net (pierdere netă)	-127362	-582561

Persoanele care au semnat bilanțul contabil

**Director executiv**

**Țurcanu Valeriu**

**S.A. „DRUMURI-DONDUȘENI”**

Rectificare la Raportul Financiar publicat în nr. 12 din 28.03.2012:

- Lista insiderilor persoanelor afiliate ce nu dețin acțiuni cu drept de vot:  
Ciubotari V., Ciubotari S., Ciubotari E., Calancea C., Calancea I., Jitari A., Ciobanu R., Ciobanu T., Ciobanu N., Tulbure V., Tulbure I., Melihov., Rusu P., Gandrabura I., BalcovencoS., Pilipciuc E., Balcovenco A., Cara V., Cara M.

**Годовая отчетность акционерного общества А.О. «Universalchim»**

- Отчетный период: 2011.
- Полное и сокращенное наименование акционерного общества (эмитента): SA "Universalchim".
- Номер и дата государственной регистрации эмитента: 1003602035503 от 13.09.1995 года.
- Местонахождение общества, номера телефонов и факса для контактов: г. Бэлць, ул. 31 августа 41, тел. 2-55-79, факс: 2-50-24.
- Основные виды деятельности: услуги по химической стирке и стирке белья.
- Список должностных лиц: Председатель совета – Нет С  
Члены совета – Нет. В. Е., Натензон А., Купцов А.  
Члены ревизионной Комиссии председатель: Натензон О., Сигал И., Соколова О.  
Директор – Фасола Е.  
Гл. бухгалтер-Маруцак Л.
- Список инсайдеров и аффилированных лиц: Завелишко И., Завелишко В., Нет А., Купцова И., Купцов П., Гальченко Н., Фасола А., Фасола К., Соколова А.
- Информация о ценных бумагах эмитента, зарегистрированных в Государственном реестре ценных бумаг, на последний день отчетного периода (31 декабря):**

Тип ценных бумаг	Код ISIN	Количество ценных бумаг, единицы	Номинальная стоимость ценных бумаг, лей	Срок обращения	Количество ценных бумаг	
					выкупленных на протяжении отчетного периода	приобретенных на протяжении отчетного периода
Простые акции		655293	1	X	-	-

- Уставный капитал эмитента на последний день отчетного периода: 655293
- Количество акционеров, зарегистрированных на последний день отчетного периода: 280, физические-279, юридическое лицо-1.
- Список акционеров, которые на последний день отчетного периода владеют 5 и более процентов размещенных голосующих акций эмитента.**

Полное наименование юридических лиц / фамилия, имя физического лица, регистрационный номер (IDNO)/персональный код физического лица (IDNP)	Количество голосующих акций		Доля в общем количестве голосующих акций эмитента, %	
	Привилег.	Простые	Привилег.	Простые
Сигал И. c/f 0961810420054		200429		30.58
SRL Filiten-Impex c/f 1005600024686		315909		48.209

- Список филиалов и представительств эмитента: отсутствуют.
- Информация о реорганизации эмитента и его аффилированных лиц: отсутствуют.
- Информация о регистраторе и аудиторе эмитента:
  - Регистратор: Депозитивный фонд ООО «Солидitate», Кишинэу, ул. Фердеулуй, 4. Лицензия АММИИ №016770 от 10.02.2005 г. Недоговора 1/69 от 01.10.2008 г
  - Аудитор: SRL „Nica Control”, Chisinau, Mircea cel Batrin 29/3-32 Плешкова, договор без номера от 10.12.2010 тел: 35-02-24.
- Информация о невыплаченных финансовых обязательствах: отсутствует

**16. Бухгалтерский баланс эмитента на конец отчетного периода:**

Статьи баланса	На конец текущего отчетного периода, лей	На конец предыдущего отчетного периода, лей
<b>Актив</b>		
1. Долгосрочные активы		
1.1 Нематериальные активы	0	608
1.2 Долгосрочные материальные активы	1913808	1896803
1.3 Долгосрочные финансовые активы	728500	728500
1.4 Прочие долгосрочные активы	1749	1572
Итого по разделу 1	2644057	2627483
2.1 Товарно-материальные запасы	29059	31779
2.2 Краткосрочная дебиторская задолженность	51094	90741
2.4 Денежные средства	29557	27570
2.5 Прочие текущие активы	4244	2089
Итого по разделу 2	113954	152179
Всего актив	2758011	2779662
<b>Пассив</b>		
3. Собственный капитал		
Уставный капитал	655293	655293
Итого 3.1 Уставный и добавочный капитал	655293	655293
Резервы, установленные законодательством	15611	13781
Резервы, предусмотренные уставом	196488	161703
Прочие резервы	1145020	1145020
Итого 3.2 Резервы	1357119	1320504
Чистая прибыль (убыток) отчетного периода	(26119)	36615
Использованная прибыль отчетного периода		()
Итого 3.3 Нераспределенная прибыль (непокрытый убыток)	(26119)	36615
Итого 3.4 Неосновной капитал		
Итого по разделу 3		
Итого по разделу 4		
5.2 Краткосрочные торговые обязательства	729369	731329
5.3 Краткосрочные начисленные обязательства	42349	35921
Итого по разделу 5	771718	767250
Всего пассив	2758011	2779662

**17. Информация о прибыли и убытках за отчетный период 2011:**

Показатели	Текущий отчетный период, лей	Предыдущий отчетный период, лей
1. Доход от продаж	469528	563254
2. Себестоимость продаж	337586	331791
3. Валовая прибыль (валовый убыток)	131942	231463
4. Прочие операционные доходы	148623	125538
6. Общие и административные расходы	255714	251418
7. Прочие операционные расходы	51103	68968

8. Результат от операционной деятельности: прибыль (убыток)	(26252)	36615
9. Результат от финансовой деятельности: прибыль (убыток)	133	
11. Результат от финансово-экономической деятельности: прибыль (убыток)	(26119)	36615
13. Прибыль (убыток) отчетного периода до налогообложения	(26119)	36615
14. Расходы (экономика) на подоходный налог		
15. Чистая прибыль (чистый убыток)	(26119)	36615

**18. Дополнительная информация о прибыли общества и его использовании:**

Показатели	Текущий отчетный период, лей	Предыдущий отчетный период, лей
1. Направления использования чистой прибыли на протяжении предыдущего отчетного года:	26615	5767
a) покрытие убытков прошлых лет	-	-
b) резервы, установленные законодательством;	1830	289
c) резервы, предусмотренные уставом;	34785	5478

- Лица, подписавшие бухгалтерский баланс:

**Директор**  
**Гл. бухгалтер**

**Фасола Е. К.**  
**Маруцак Л. Ф.**

- Заключение ревизионной комиссии: Годовая финансовая отчетность общества соответствует данным первичного бухгалтерского учета.

Заключение Аудитора: Бухгалтерский учет ведется по журнально-ордерной системе, с ведением главной книги и составлении бухгалтерского баланса в соответствии с принятой Учетной Политикой.

**DAREA DE SEAMĂ A SOCIETĂȚII pe ACȚIUNI ÎM „PIELE” S.A.**

- Perioada de gestiune. – 2011
- Denumirea completă și prescurtată a societății pe acțiuni (emitentului)- Întreprinderea mixtă "Piele" SA Societății pe Acțiuni- ÎM "Piele"SA
- Numărul și data înregistrării de stat a emitentului- 1002600027619 din 08.02.1994
- Sediul societății, numerele de telefon și fax pentru relații – MD 2023, Chișinău, str. Ismail, 99, tel: 505-300, fax: 27-03-47
- Principalele genuri de activitate- producerea pielei naturale
- Lista persoanelor cu funcții de răspundere ale emitentului-  
Președintele consiliului: Poberto Posarelli (0 acț)  
Președintele organului executiv: Roza Treigherman (245 acț)  
Membrii consiliului: Posarelli Nicola (0 acț), Testi Luca (11827 acț), Posarelli Francesca (0 acț), Svistici Liubovi (200 acț).  
Contabil-șef – Țurcan A.  
Jurist – Cecan T.
- Lista insiderilor și a persoanelor afiliate emitentului și mărimea cotelor deținute în capitalul social al emitentului, conform formularului EM-1 din raportul anual al emitentului. – "Esastampa International" SRL – 76,69% – administrator – Posarelli Nicola
- Informația privind valorile mobiliare ale emitentului înregistrate în Registrul de stat al valorilor mobiliare la ultima zi a perioadei de gestiune (31 decembrie).**

Tip valori mobiliare	Codul ISIN	Numărul valorilor mobiliare, unități	Valoarea nominală a valorilor mobiliare, lei	Termen de circulație	Numărul valorilor mobiliare	Achiziționate pe parcursul perioadei de gestiune
Acțiuni ordinare	MD 14PIEE1000	1347968	8 lei	X	-	-
Acțiuni preferențiale	-	-	-	-	-	-
Obligațiuni	-	-	-	-	-	-

- Capitalul social al emitentului la ultima zi a perioadei de gestiune. 10 783 744 LEI
- Numărul de acționari înregistrați în registru la ultima zi a perioadei de gestiune 2279
- Lista acționarilor care la ultima zi a perioadei de gestiune dețin 5 și mai mult la sută din acțiunile cu drept de vot plasate ale emitentului.**

Denumirea completă a persoanelor juridice/ numele prenumele persoanei fizice, numărul de înregistrare (IDNO)/codul personal al persoanei fizice (IDNP)	Numărul de acțiuni cu drept de vot		Cota deținută în numărul total de acțiuni cu drept de vot ale emitentului, %	
	Preferențiale	Ordinare	Preferențiale	Ordinare
"Esastampa International" SRL	-	1045340	-	77,549
"Moldova-Agroindbanc" SA	-	172507	-	12,798

- Lista filialelor și reprezentanțelor emitentului- x
- Informația despre reorganizarea emitentului și a persoanelor afiliate acestuia – x
- Informația privind registratorul și auditorul emitentului
  - Registratorul: "Grupa Financiară" SRL, Chișinău, str. Armenească, 55, of. 301, licență CNPF nr. 000080 până la 21.01.2015, tel. 27-37-17, contr. Nr. 6 din 03.01.2006
  - Auditorul: Societatea cu Răspundere Limitată "OXEL-AUDIT", Chișinău, str. Dumbravii, 1, licență A MM11 nr. 029638 până la 04.09.2013, tel. 26.02-70, contr. Nr. 09 din 20.11.2009
- Informații despre obligațiile financiare neonorate.**

Tipul obligațiunii	Termenul de scadență	Suma neonorată a obligațiunii la finele perioadei de gestiune, lei
1. Pe termen lung calculate	n-a sosit	18 366 800
2. Comerciale pe termen scurt inclusiv	n-a sosit	6 234 099
	Mai mult de un an	6 234 099
3. Pe termen scurt calculate inclusiv	n-a sosit	734 446
	Mai mult de un an	429 221
		305 225

**16. Bilanțul contabil al emitentului la finele perioadei de gestiune:**

Posturile bilanțului	La finele perioadei de gestiune curente, lei	La finele perioadei de gestiune precedente, lei
<b>Activ</b>		
1. Active pe termen lung		
1.1 Active nemateriale	3 097 145	3 107 833

1.2 Active materiale pe termen lung	23 594 186	24 406 548
1.3 Active financiare pe termen lung	116 486	95 786
1.4 Alte active pe termen lung	-	1 718 350
2. Active curente		
2.1 Stocuri de mărfuri și materiale	5 542 057	6 098 573
2.2 Creanțe pe termen scurt	1 369 431	1 824 469
2.3 Investiții pe termen scurt		
2.4 Mijloace bănești	3 516 181	5 355 026
2.5 Alte active curente		
Total activ	37 240 928	42 606 585
Pasiv		
3. Capital propriu		
Capital statutar	10 783 744	10 783 744
Capital suplimentar		
Capital nevărsat	()	()
Capital retras	()	()
Total 3.1 Capital statutar și suplimentar	10 783 744	10 783 744
Rezerve stabilite de legislație	115 806	81 949
Rezerve prevăzute de statut		
Alte rezerve	173 229	173 229
Total 3.2 Rezerve	289 035	255 178
Corecții ale rezultatelor perioadelor precedente	(348 417)	(360 699)
Profitul nerepartizat (pierdere neacoperită) al anilor precedenți	(9 322 310)	(9 266 328)
Profitul net (pierdere) al perioadei de gestiune	854 802	338 574
Profit utilizat al perioadei de gestiune	()	()
Total 3.3 Profit nerepartizat (pierdere neacoperită)	(8 815 925)	(9 288 453)
Diferențe la reevaluarea activelor pe termen lung	9 648 729	9 648 729
Subvenții		
Total 3.4 Capital secundar	9 648 729	9 648 729
4. Datorii pe termen lung – total		
4.1 Datorii financiare pe termen lung		
4.2 Datorii pe termen lung calculate	18 366 800	18 645 783
5. Datorii pe termen scurt		
5.1 Datorii financiare pe termen scurt		
5.2 Datorii comerciale pe termen scurt	6 234 099	11 881 098
5.3 Datorii pe termen scurt calculate	734 446	680 506
Total pasiv	37 240 928	42 606 585

**17. Raportul de profit și pierderi pentru perioada de gestiune:**

Indicatorii	Perioada de gestiune curentă, lei	Perioada de gestiune precedentă, lei
1. Venitul din vânzări	232 920	693 850
2. Costul vânzărilor	178 477	756 353
3. Profitul brut (pierdere globală)	54 443	(62 503)
4. Alte venituri operaționale	833 546	804 656
5. Cheltuieli comerciale	1 906 221	7 340 622
6. Cheltuieli generale și administrative	1 498 806	1 669 969
7. Alte cheltuieli operaționale	517 650	461 624
8. Rezultatul din activitatea operațională: profit (pierdere)	(3 034 688)	(8 733 062)
9. Rezultatul din activitatea de investiții: profit (pierdere)	3 552 344	8 470 162
10. Rezultatul din activitatea financiară: profit (pierdere)	337 146	601 474
11. Rezultatul din activitatea economico-financiară: profit (pierdere)	854 802	338 574
12. Rezultatul excepțional: profit (pierdere)	x	x
13. Profitul (pierdere) perioadei raportate pînă la impozitare	854 802	338 574
14. Cheltuieli (economice) privind impozitul pe venit	x	x
15. Profitul net (pierdere netă)	854 802	338 574

**18. Informații suplimentare privind profitul societății și utilizarea acestuia:**

Indicatorii	Perioada de gestiune curentă, lei	Perioada de gestiune precedentă, lei
1. Direcțiile de utilizare a profitului net pe parcursul perioadei de gestiune:	338 574	219 022
a) acoperirea pierderilor din anii precedenți	304 717	197 120
b) rezerve stabilite de legislație;	33 857	21 902
c) rezerve prevăzute de statut;		
d) alte rezerve;		
e) plata recompenselor membrilor consiliului societății și membrilor comisiei de cenzori;		
f) investirea în vederea dezvoltării producției;		
g) plata dividendelor: • la acțiunile preferențiale; • la acțiunile ordinare		
h) alte scopuri		
2. Activele nete ale emitentului	11 905 583	11 399 198
3. Activele nete ale emitentului în raport la:		
• o obligațiune	x	x
• o acțiune preferențială	x	x
• o acțiune ordinară	8,83	8,46
4. Profitul net la o acțiune ordinară a societății	0,63	0,25
5. Datoriile la dividendele anilor precedenți	305 225	305 225
6. Dividendele anunțate la o acțiune de fiecare clasă a emitentului: • intermediare, • anuale.		
7. Valoarea unei acțiuni a societății (cu indicarea sursei de informare) • valoarea de piață • valoarea estimativă	8,0	8,0

Director general ÎM "Piele" SA  
Contabil-șef  
Auditor- "OXEL-AUDIT"

R. E. Treigherman  
A. I. Turcan  
A. A. Șendrea

**Darea de seama rezumată anuală a societății pe acțiuni S.A. "Angroconstructia" pe anul 2011**

- Denumirea completă și prescurtată a societății pe acțiuni: Societatea pe Acțiuni Angroconstructia
- Numărul și data înregistrării de stat a emitentului. 1003600028244, 21.04.1944
- Sediul societății, numerele de telefon și fax pentru relații.  
Mun. Chisinau, str. Petricani 19/5, tel 31-73-81
- Principalele genuri de activitate. Comerțul cu ridicata a marfurilor angro
- Lista persoanelor cu funcții de răspundere ale emitentului.  
presedintele consiliului societății: Pavel Veaceslav  
director- Borovschi Valeriu
- Persoanele care dețin cel puțin 50% plus o acțiune: Avram Lucian-8180 acțiuni-6.01%
- Capitalul social al emitentului-1360990 lei/136099 acțiuni(valoarea nominal -10 lei)
- Persoanele în registru care dețin 5% și mai mult: Avram Lucian -6.01%
- Emitentul care deține mai mult de 25%: Iralina SRL-89.46%
- Informații despre registru: SA Registru-F, mun. Chisinau, str. Teilor 9/4, tel. 56-99-17

**11. Bilanțul contabil al emitentului la finele perioadei de gestiune:**

Posturile bilanțului	La finele perioadei de gestiune curente, lei	La finele perioadei de gestiune precedente, lei
Activ		
1. Active pe termen lung		
1.1 Active nemateriale		
1.2 Active materiale pe termen lung	4140602	3777079
1.3 Active financiare pe termen lung		
1.4 Alte active pe termen lung		
Total capitolul 1	4140602	3777079
2. Active curente		
2.1 Stocuri de mărfuri și materiale	34650	12500
2.2 Creanțe pe termen scurt	1228449	1234204
2.3 Investiții pe termen scurt		
2.4 Mijloace bănești	16079	5907
2.5 Alte active curente	125	113
Total capitolul 2	1279303	1252724
Total activ	5419905	5029803
Pasiv		
3. Capital propriu		
Capital statutar	1360990	1360990
Capital suplimentar		
Capital nevărsat	()	()
Capital retras	()	()
Total 3.1 Capital statutar și suplimentar	1360990	1360990
Rezerve stabilite de legislație	205000	205000
Rezerve prevăzute de statut		
Alte rezerve	152404	152404
Total 3.2 Rezerve	357404	357404
Corecții ale rezultatelor perioadelor precedente	624075	
Profitul nerepartizat (pierdere neacoperită) al anilor precedenți	117289	117289
Profitul net (pierdere) al perioadei de gestiune	47408	
Profit utilizat al perioadei de gestiune		
Total 3.3 Profit nerepartizat (pierdere neacoperită)	788772	117289
Diferențe la reevaluarea activelor pe termen lung	2886198	3170260
Subvenții		
Total 3.4 Capital secundar	2886198	3170260
Total capitolul 3	5393364	5005943
4. Datorii pe termen lung – total		
4.1 Datorii financiare pe termen lung		
4.2 Datorii pe termen lung calculate		
Total capitolul 4		
5. Datorii pe termen scurt		
5.1 Datorii financiare pe termen scurt	0	2160
5.2 Datorii comerciale pe termen scurt	20436	16416
5.3 Datorii pe termen scurt calculate	6105	5284
Total capitolul 5	26541	23860
Total pasiv	5419905	5029803

**11. Raportul de profit și pierderi pentru perioada de gestiune:**

Indicatorii	Perioada de gestiune curentă, lei	Perioada de gestiune precedentă, lei
1. Venitul din vânzări	27708	642
2. Costul vânzărilor	26240	
3. Profitul brut (pierdere globală)	1468	642
4. Alte venituri operaționale	215173	224761
5. Cheltuieli comerciale		
6. Cheltuieli generale și administrative	156991	229885
7. Alte cheltuieli operaționale	12786	84085
8. Rezultatul din activitatea operațională: profit (pierdere)	46864	(88567)
9. Rezultatul din activitatea de investiții: profit (pierdere)		406011
10. Rezultatul din activitatea financiară: profit (pierdere)	544	
11. Rezultatul din activitatea economico-financiară: profit (pierdere)	47408	317444
12. Rezultatul excepțional: profit (pierdere)		
13. Profitul (pierdere) perioadei raportate pînă la impozitare	47408	317444
14. Cheltuieli (economice) privind impozitul pe venit		
15. Profitul net (pierdere netă)	47408	317444

13. Pretul de piață ale unei acțiuni a societății minimal-10 lei  
14. Numarul de actionari-533 persoane.  
Director SA Angroconstructia Borovschi Valeriu

## Raportul anual al societății pe acțiuni „AGAT”

- Anul 2011
- Societatea pe acțiuni „AGAT” (S.A. „AGAT”)
- IDNO 1002600042845 din 21 iulie 1995
- MD – 2075, mun. Chișinău str.M. Sadoveanu 42, tel/fax 48-97-56
- Producerea obiectelor din masă plastică și metal
- Persoanele cu funcții de răspundere ale societății:
  - Membrii Consiliului – Nicolae SURDU, Oleg CEGODARI, Alexandru VÎRLAN, Ivan CHIRPALOV, Tatiana DEMIDCENCO;
  - Directorul general – Anatolie CUPTOV.
  - Contabil – șef – Iulia SÎRBU;
  - Comisia de cenzori – SRL „Audit LV”, Sediul: m. Chișinău, str. Valea Crucii 24-41;
- Persoanele fizice afiliate persoanelor specificate la punctul 6.

Nr. d/o	Denumirea completă /N. P. P. și numărul de identificare de stat (IDNO)- codul fiscal al persoanelor afiliate și insiderilor	Funcțiile deținute, domiciliul/ sediul	Acțiunile cu drept de vot			
			la începutul anului		la finele anului	
			Nu-mă-rul	Pon-derea în to-talul	Nu-mă-rul	Pon-derea în to-talul
I. PERSOANELE FIZICE AFILIATE PERSOANELOR SPECIFICATE LA CAPITOLUL I-IV						
1.	Surdu Irina, a. n. 1959,	soția membrului Consiliului, Domiciliat: m. Chișinău, str. A. Doga 36 ap. 30				
2.	Surdu Alexandra, a. n. 1985,	fiica membrului Consiliului, Domiciliat: m. Chișinău, str. A. Doga 36 ap. 30				
3.	Surdu Serghei, a. n. 1987,	feciorul membrului Consiliului, Domiciliat: m. Chișinău, str. A. Doga 36 ap. 30				
4.	Artiomova Maria, a. n. 1961,	sora membrului Consiliului, Strășeni, str. Ștefan cel Mare 13				
5.	Surdu Victor, a. n. 1966,	fratele membrului Consiliului, s. Pîrîița, r-ul Ungheni				
10.	Surdu Grigorie, a. n. 1971,	fratele membrului Consiliului, s. Năpădeni, r-ul Ungheni				
6.	Svetlana CEGODARI, a. n. 1974	soția membrului Consiliului, Domiciliat: m. Chișinău, bd. Traian 13/1 ap. 77				
7.	Vera CEGODARI, a. n. 1939,	mama membrului Consiliului, Domiciliat: m. Chișinău, str. I. Pelivan 15 ap. 35				
8.	Serghei CEGODARI, a. n. 1967,	fratele membrului Consiliului, Domiciliat: m. Chișinău, str. Iazului 12 ap. 6				
9.	Serghei CEGODARI, a. n. 1991,	feciorul membrului Consiliului, Domiciliat: m. Chișinău, bd. Traian 13/1 ap. 77				
10.	Alexandru CEGODARI, a. n. 1997,	feciorul membrului Consiliului, Domiciliat: m. Chișinău, bd. Traian 13/1 ap. 77				
11.	Elena CEGODARI, a. n. 2009	fiical membrului Consiliului, Domiciliat: m. Chișinău, bd. Traian 13/1 ap. 77				
12.	Apostol Aliona, a. n. 1980,	soția membrului Consiliului, Domiciliat: m. Chișinău, Trușeni, str. Precup 41				
13.	Nipomici Tatiana, a. n. 1977,	sora membrului Consiliului, Domiciliat: m. Chișinău, Trușeni, str.M. Costin 37				
14.	Vîrlan Valeriu, a. n. 1951,	tata membrului Consiliului, Domiciliat: m. Chișinău, Trușeni, str.M. Costin 37				
15.	Vîrlan Tamara, a. n. 1954,	mama membrului Consiliului, Domiciliat: m. Chișinău, Trușeni, str.M. Costin 37				
16.	Chirpalov Ludmila, a. n. 1962	Soția membrului Consiliului Domiciliat: mun. Chișinău, str. N. Costin 8				
17.	Chirpalov Marina, a. n. 1983	Fiica membrului Consiliului Domiciliat: Marea Britanie, or. Londra. Avery Row str., 23				
18.	Chirpalov Nadejda, a. n. 1989	Fiica membrului Consiliului Domiciliat: mun. Chișinău, str. N. Costin 8				
19.	Chirpalov Valentin a. n. 2002	Feciorul membrului Consiliului Domiciliat: mun. Chișinău, str. N. Costin 8				
20.	Volentir Maria, a. n. 1937	Mama membrului Consiliului Domiciliat: Ucraina, reg. Ismail, s. Broasca				
16.	Lupea Victor, a. n. 1983 c/p 0993007489951	feciorul membrului Consiliului Domiciliat: m. Chișinău, bd. Mircea cel Bătrîn 34/1 ap. 59				
17.	Demidenco Victor, a. n. 1963	fratele membrului Consiliului Domiciliat: or. Zvenigorod, reg. Moscova				

- Informația privind valorile mobiliare ale emitentului înregistrate în Registrul de stat al valorilor mobiliare la ultima zi a perioadei de gestiune (31 decembrie).

Tip valori mobiliare	Codul ISIN	Numărul valorilor mobiliare, unități	Valoarea nominală a valorilor mobiliare, lei	Ter-men de cir-cula-ție	Numărul valorilor mobiliare	
					Răscumpăra-te pe par-cursul perioadei de gestiune	Achiziționate pe par-cursul perioadei de gestiune
Acțiuni ordinare	MD14AGAT1006	4266456	42664560	X	—	—
Acțiuni preferențiale	—	—	—	—	—	—
Obligațiuni	—	—	—	—	—	—

- Capitalul social al emitentului la ultima zi a perioadei de gestiune. 42664560
- Numarul de acționari înregistrați în registru la ultima zi a perioadei de gestiune 530
- Lista acționarilor care la ultima zi a perioadei de gestiune dețin 5 și mai mult la sută din acțiunile cu drept de vot plasate ale emitentului.

Denumirea completă a persoanelor juridice/ numele prenumele persoanei fizice, numărul de înregistrare (IDNO)/codul personal al persoanei fizice (IDNP)	Numărul de acțiuni cu drept de vot		Cota deținută în numărul total de acțiuni cu drept de vot ale emitentului,%	
	Preferențiale	Ordinare	Preferențiale	Ordinare
SA „MAGISTRALA”	—	1305256	—	30,593
GRACELANE LIMITED	—	741523	—	17,380
CRASTELO LIMITED	—	700000	—	16,407
SRL „TREAL”	—	1375500	—	32,240

- Lista filialelor și reprezentanțelor emitentului: nu dispune
- Informația despre reorganizarea emitentului și a persoanelor afiliate acestuia: —
- Informația privind registratorul și auditorul emitentului

- Registratorul „Grupa Financiară” SA, mun. Chișinău, str. Armenească 55, bir. 301,207, Contract Nr. 58 din 02.01.2009
  - Auditorul SRL „Optimaudit”, Str. Valea Crucii 24/41, Contract nr. 22A din 07.05.2008
15. Informații despre obligațiile financiare neonorate. -

## 16. Bilanțul contabil al emitentului la finele perioadei de gestiune:

Posturile bilanțului	La finele perioadei de gestiune curente, (lei)	La finele anului de gestiune precedent, (lei)
Activ		
1. Active pe termen lung	46669141	33733145
1.1 Active nemateriale	14802	—
1.2 Active materiale pe termen lung	43269458	32869764
1.3 Active financiare pe termen lung	3384881	863381
1.4 Alte active pe termen lung	—	—
2. Active curente	5528038	9113029
2.1 Stocuri de mărfuri și materiale	2658967	3031953
2.2 Creanțe pe termen scurt	1201143	850206
2.3 Investiții pe termen scurt	870000	4040000
2.4 Mijloace bănești	712710	1059692
2.5 Alte active curente	85218	131178
Bilanț	52197179	42846174
Pasiv		
3. Capital propriu		
3.1 Capital statutar și suplimentar	—	—
Capital statutar	42 664 560	42 664 560
Capital suplimentar	—	—
Capital nevărsat	—	—
Capital retras	—	—
Total 3.1	42 664 560	42 664 560
3.2 Rezerve	11912459	14680046
inclusiv: – stabilite de legislație	12388	12388
- prevăzute de statut	4921955	4921955
- alte rezerve	6978116	9745703
3.3 Profit nerepartizat (pierdere neacoperită)	—	—
Corecții ale rezultatelor perioadelor precedente	(—)	(402)
Profit nerepartizat (pierdere neacoperită) al anilor precedenți	(1469386)	(1480847)
Profit net (pierdere) al anului de gestiune	668333	11863
Profit utilizat al anului de gestiune	—	—
Total 3.3	(801053)	(1469386)
3.4 Capital secundar	(4077244)	(13974936)
Total capitolul 3	49698722	41 900 284
4. Datorii pe termen lung – total	—	—
4.1 Datorii financiare pe termen lung	1258059	—
4.2 Datorii pe termen lung calculate	—	—
5. Datorii pe termen scurt	1240398	945890
5.1 Datorii financiare pe termen scurt	333332	277780
5.2 Datorii comerciale pe termen scurt	385805	397684
5.3 Datorii pe termen scurt calculate	521261	270426
Bilanț	52197179	42 846 174

## 17. Raportul de profit și pierderi pentru perioada de gestiune:

Indicatorii	Perioada raportată	Anul precedent
1. Vânzări nete	11367649	4 706 055
2. Costul vânzărilor	9926283	4208015
3. Profitul brut (pierdere globală)	1441366	498040
4. Alte venituri operaționale	4127908	3506253
5. Cheltuieli comerciale	125147	56774
6. Cheltuieli generale și administrative	3074294	2868476
7. Alte cheltuieli operaționale	1923152	1074062
8. Rezultatul din activitatea operațională profit (pierdere)	446681	4981
9. Rezultatul din activitatea de investiții: profit (pierdere)	235343	15415
10. Rezultatul din activitatea financiară: profit (pierdere)	(16971)	(6249)
11. Rezultatul din activitatea economico-financiară: profit (pierdere)	665053	14147
12. Rezultatul excepțional: profit(pierdere)	3730	—
13. Profitul (pierdere) perioadei raportate până la impozitare	668783	14147
14. Cheltuieli (economie) privind impozitul pe venit	450	2284
15. Profitul net (pierdere netă)	668333	11863
16. Direcțiile de utilizare a profitului net pe parcursul anului de gestiune precedent:	—	—
a) rezerve stabilite de legislație;	—	—
b) rezerve prevăzute de statut;	—	—
c) alte rezerve;	—	—
d) plata dividendelor: • la acțiunile preferențiale; • la acțiunile ordinare	—	—
e) alte scopuri	—	—
17. Activele nete ale emitentului	49698722	41900284
18. Activele nete ale emitentului în raport la:		
• o obligațiune; • o acțiune preferențială	11,65	9,82
• o acțiune ordinară	0,156	0,003
19. Profitul net la o acțiune ordinară a societății	—	—
20. Datoriile la dividendele anilor precedenți	—	—
21. Dividendele la o acțiune a emitentului:		
– plătite în avans pe parcursul anului raportat	—	—
– propuse de Consiliul societății conform totalurilor anului raportat	—	—
22. Prețul de piață al unei acțiuni a societății (cu indicarea sursei de informare): • minimal; • maximal; • mediu	—	—
23. Numărul de acționari	530	530



**18. Informații suplimentare privind profitul societății și utilizarea acestuia:**

Indicatorii	Perioada de gestiune curentă, lei	Perioada de gestiune precedentă, lei
1. Direcțiile de utilizare a profitului net pe parcursul perioadei de gestiune:	668333	11863
a) acoperirea pierderilor din anii precedenți	—	—
b) rezerve stabilite de legislație;	—	—
c) rezerve prevăzute de statut;	—	—
d) alte rezerve;	—	—
e) plata recompenselor membrilor consiliului societății și membrilor comisiei de cenzori;	—	—
f) investirea în vederea dezvoltării producției;	—	11863
g) plata dividendelor: • la acțiunile preferențiale; • la acțiunile ordinare	—	—
h) alte scopuri	—	—
2. Activele nete ale emitentului	49698722	41900284
3. Activele nete ale emitentului în raport la: • o obligațiune; • o acțiune preferențială • o acțiune ordinară	11,65	9,82
4. Profitul net la o acțiune ordinară a societății	0,156	0,003
5. Datoriile la dividendele anilor precedenți	—	—
6. Dividendele anunțate la o acțiune de fiecare clasă a emitentului: • intermediare, • anuale.	—	—
7. Valoarea unei acțiuni a societății (cu indicarea sursei de informa-re): • valoarea de piață; • valoarea estimativă	—	—

19. Persoanele care au semnat bilanțul contabil:

**CUPȚOV Anatolie**

**SÎRBU Iulia**

20. Raportul de audit: Raportul de audit a fost întocmit conform legislației în vigoare. Contract nr. 22A din 07.05.2008. Licența Seria A MMII nr. 029679 din 11.05.2005 cu termen de valabilitate până în 2015.

**S.A. "Edilitar" c/f: 1005608001357 or. Causeni, str. Poleanicichin 21**  
**RAPORTUL DE PROFIT ȘI PIERDERI de la 01.01.2011 pînă la 01.01.2012**

Indicatorii	Cod. rd.	Perioada de gestiune	Perioada corespunzătoare a anului precedent;
Venituri din vânzări (611)	010		
Costul vânzărilor (711)	020		
Profitul brut (pierdere globală) (rd. 010-rd. 020)	030		
Alte venituri operaționale (612)	040	19189	32589
Cheltuieli comerciale (7.12.)	050		
Cheltuieli generale și administrative (J13)	060	572293	218430
Alte cheltuieli operaționale (714)	070	1886	2131
Rezultatul din activitatea operațională: profit (pierdere)	080	554990	(187972)
Rezultatul din activitatea de investiții: profit (pierdere) (621-721)	090	6033	4685
Rezultatul din activitatea financiară: profit (pierdere) (622-722)	100		
Rezultatul din activitatea ecoriomico-financiară: profit (pierdere) (± rd. 0801 rd. 090 ± rd. 100)	110	(548957)	(183287)
Rezultatul excepțional: profit (pierdere) (623-723)	120		
Profitul (pierdere) perioadei de gestiune pînă la Fa impozitare (rdJ 10 i rd^ 120)	130	(548957)	(183287)
Cheltuieli (economii) privind impozitul pe venit(731 j)	140		
Profit net (pierdere netă) (± rd. 130 ± rd. 140)	150	(548957)	(183287)

**RAPORTUL PRIVIND FLUXUL CAPITALULUI PROPRIU la 01 ianuarie 2011**

Nr. crt.	Indicatorii	Cod. rd;	La finele anului de gestiune precedent	Încasat (calculat)	Cbnsu-măt (vira-t) 1	La finele perioadei de gestiune curente
11	Capital statutar șx suplimentar Capital șMytar (311)	010	1229380			1229380
	Capital suplimentar (312),	020				
	Capital nevărsat (313)	030				
	Capital retras (314)	040				
	total s. 1 (rd. 010±rd. 020-rdi030-rd. 040)	050	1229380			1229380
	Rezerve					
	Rezerve stabilite de legislație (321)	060				
	Rezerve prevăzute de statut (322)–	070				
	Alte rezerve (323)	080	6227255			6227255
	Total s. 2 (rd. 060+rd. 070+rd. 080)	090	6227255			6227255
3	Profit nerepartizat (pierdere neacoperită) Corectarea rezultatelor perioadelor precedente (331)	100				
	Profitul nerfcpartizat (pierdere neacoperită) a perioadelor precedente (332)	110	(2809285)			(2809285)
	Profitul het (pierdere), perioadei de gestiune (333)	120		548957		(548957)
	Profit utilizat al perioadei de gestiune (334)	130				
	Total s.3. (rd.100±rd.110 rd.120-rd.130)	140	(2809285)			(3358246)
4	Capital secundar					
	Diferențe din reevaluarea activelor pe termen 1 ung (341)	150				
	Subvenții (342)	160				
	Total s. 4 (rd 150+rd. 160)	170				
	TOTAL GENERAL (rd. 050+rd. 090±rd. 140±rd. 170)	180	4647350	548957		4098350

**Darea de seamă rezumativa**

**a S.A. „Unconsacom” de tip deschis pentru a. 2011**

- Denumirea completă și prescurtată a emitentului:  
Societatea pe acțiuni „Unconsacom”, S.A. "Unconsacom"
- Numărul și data înregistrării de stat a emitentului: 1003609002298 din 04.01.99.
- Sediul societății, numerele de telefon și fax pentru relații: or. Ungheni, strada Boico nr. 4,
- Principalele genuri de activitate; acordarea serviciilor catre consumatori, oferirea serviciilor de arenda a spatiilor imobiliare – depozite, servicii de constructii
- Persoanele cu funcții de răspundere ale societății:  
Gh. Casian, V. Vacarciuc, E. Camerzan, V. Kuciuk, B. Sestac, Iu. Rufa, R. Pascari.
- Persoanele care dețin, individual sau împreună cu persoanele afiliate, cel puțin 50% plus o acțiune din volumul total al acțiunilor cu drept de vot ale emitentului – B. Sestac.
- Persoanele care au acces la informația confidențială în virtutea funcției deținute, a condițiilor contractelor sau în urma delegării dreptului respectiv din partea emitentului ori a altui insider al acestuia: Gh. Casian, V. Vacarciuc, V. Kuciuk, B. Sestac
- Persoanele fizice care în decursul ultimelor 6 luni în oricare mod cad sub incidența punctelor 5-7: Gh. Casian, V. Iurii, V. Kuciuk, B. Sestac.
- Persoanele fizice afiliate persoanelor specificate la punctele 5-8: A. Kuciuk.
- Capitalul social al emitentului în profilul tipurilor de acțiuni 3762855 lei (75257 un a cite 5 lei acțiunea)
- Societatea nu are obligațiuni plasate.
- Lista persoanelor înregistrate în registru care dețin 5 și mai mult la sută din acțiunile cu drept de vot ale emitentului-B. Sestac, detine 742567 acțiuni ordinare cu drept de vot (98.67%)
- Societatea nu detine acțiuni in alte întreprinderi
- Societatea nu are filiale și reprezentanțe.
- Informații vizînd persoana împuternicită cu ținerea registrului deținătorilor valorilor mobiliare ale emitentului:  
Registratorul independent „Grupa Financiară”, mun. Chisinau, str. Armeneasca 55, licența CNPF nr. 000058, contractul de tinere a registrului deținătorilor de valori mobiliare nr. Nr. 405 din 1995, telefonul de contact 271845.

**16. Bilanțul contabil rezumativ al emitentului la data raportată (01.01.2011):**

Posturile bilanțului	La finele perioadei de gestiunii curente, (lei)	La finele anului de gestiune precedent, (lei)
Activ		
1. Active pe termen lung		
1.2 Active materiale pe termen lung	8974848	7786533
1.3 Active financiare pe termen lung	238021	377366
2. Active curente		
2.1 Stocuri de mărfuri și materiale	40889	38849
2.2 Creanțe pe termen scurt	236880	229408
2.4 Mijloace bănești	431	4123
2.5 Alte active curente		
Bilanț	9491069	8432579
Pasiv		
3. Capital propriu		
Capital statutar	3762855	3762855
Capital suplimentar	701490	701490
3.2 Rezerve	5287051	5287051
Corecții ale rezultatelor perioadelor precedente	(681815)	
Profit nerepartizat (pierdere neacoperită) al anilor precedenți	(1806899)	(1806899)
Profit net (pierdere) al anului de gestiune	(216720)	(402033)
3.4 Capital secundar	411406	411406
Total capitoul 3	7457368	8355903
5. Datorii pe termen scurt		
5.1 Datorii financiare pe termen scurt	1200000	
5.2 Datorii comerciale pe termen scurt	2642	3601
5.3 Datorii pe termen scurt calculate	831059	73075
Bilanț	5491069	8432579

**18. Darea de seamă rezumativă privind rezultatele financiare la data raportată:**

Indicatorii	Perioada raportată	Anul precedent
1. Vânzări nete		779
2. Costul vânzărilor		160
3. Profitul brut (pierdere globală)		619
4. Alte venituri operaționale		
5. Cheltuieli comerciale	300	
6. Cheltuieli generale și administrative	171300	207329
7. Alte cheltuieli operaționale	120372	193
8. Rezultatul din activitatea operațională profit (pierdere)	(291972)	(206903)
9. Rezultatul din activitatea de investiții: profit (pierdere)	75252	78187
10. Rezultatul din activitatea financiară: profit (pierdere)		1068
11. Rezultatul din activitatea economico-financiară: profit (pierdere)	(216720)	(129784)
12. Rezultatul excepțional: profit (pierdere)		
13. Profitul (pierdere) perioadei raportate pînă la impozitare	(216720)	(129784)
14. Cheltuieli (economii) privind impozitul pe venit		
15. Profitul net (pierdere netă)	(216720)	(129784)
16. Direcțiile de utilizare a profitului net pe parcursul anului de gestiune precedent:		
17. Activele nete ale emitentului	7457368	8355903
18. Activele nete ale emitentului în raport la o acțiune ordinară	9.91	11.10
23. Numărul de acționari	153	153

## Raportul anual al societății pe acțiuni CMC „Macon” S.A.

- Perioada de gestiune: anul 2011
- Denumirea completă și prescurtată a societății pe acțiuni (emitentului):  
COMBINATUL DE MATERIALE DE CONSTRUCȚII “Macon” S.A.; CMC “Macon” S.A.
- Numărul și data înregistrării de stat a emitentului: 1002600053197 din 15.04.1994
- Sediul societății, numerele de telefon și fax pentru relații:  
MD2023, mun. Chișinău, str. Uzinelor, 104 tel. 405891,405899, fax 472687
- Principalele genuri de activitate: D26400
- Lista persoanelor cu funcții de răspundere ale emitentului:  
memrii consiliului Gluhov Serghei-președinte consiliului (0 acț.), Cramarenco Vladimir-vice-președ. consiliului (987 acț., 0,023%), Chetruș Sergiu (0 acț.), Goraș Serghei (0 acț.), Bradu Alexandr (5 acț., 0,0001%);  
membrii organului executiv: Ivașenco Irina-director general (4 acț., 0,0001%); membrii comisiei de cenzori: Rovenco Svetlana-preș. comisiei de cenzori (3 acț., 0,0001%), Cerneavscia Elena (0 acț.), Luchina Svetlana (0 acț.)
- Lista insiderilor și a persoanelor afiliate emitentului și mărimea cotelor deținute în capitalul social al emitentului, conform formularului EM-1 din raportul anual al emitentului:  
Moroz Tatiana-contabil-șef (0 acț.), “Audit-Real” SRL-Firma Auditor (0 acț.), “USBA” SA (0 acț.), “АЛВИКО” ООО (0 acț.), Gluhova Olga (0 acț.), Gluhova Ecaterina (0 acț.), Gluhov Alexandr (0 acț.), Gluhova Tatiana (0 acț.), Gluhov Veaceslav (0 acț.), Criucicova Zinaida (0 acț.), Yașina Vera (0 acț.), Yașin Iurii (0 acț.), Gluhov Pavel (0 acț.), Cramarenco Olga (0 acț.), Cramarenco Maria (0 acț.), Cramarenco Galina (0 acț.), Novicova Tatiana (0 acț.), Novicov Dmitrii (0 acț.), Novicova Anna (0 acț.), Chetruș Petru (0 acț.), Chetruș Vera (0 acț.), Chetruș Olga (0 acț.), Lungu Cristina (0 acț.), Rotari Maria (0 acț.), Lungu Ion (0 acț.), Ermurache Carolina (0 acț.), Goraș Natalia (0 acț.), Goraș Eugenia (0 acț.), Goraș Andrei (0 acț.), Goraș Iuliana (0 acț.), Cojocaru Ina (0 acț.), Friptuleac Serghei (0 acț.), Friptuleac Ana (0 acț.), Friptuleac Alexandru (0 acț.), Bradu Natalia (0 acț.), Vasileva Irina (0 acț.), Bradu Alexandr (0 acț.), Bradu Nicolai (0 acț.), Telcova Sofia (0 acț.), Telcov Alexandr (0 acț.), Babaian Grant (0 acț.), Ivașenco Constantin (0 acț.), Ivașenco Natalia (0 acț.), Ivașenco Constantin (0 acț.), Babaian Arsenii (0 acț.), Babaian Ghennadii (0 acț.), Babaian Tatiana (0 acț.), Babaian Suren (0 acț.), Rovenco Anastasia (0 acț.), Cerneavscia Anastasia (0 acț.), Matusari Ghenadie (0 acț.), Matusari Iuliana (0 acț.), Matusari Dumitru (0 acț.), Matusari Arsenie (0 acț.), Cerneavschii Oleg (0 acț.), Matusari Ana (0 acț.), Luchin Veaceslav (0 acț.), Moroz Ghenadie (0 acț.), Moroz Evghenii (0 acț.), Placinta Irina (0 acț.), Placinta Ecaterina (0 acț.), Usafii Serghei (0 acț.), Sahnenco Nicolai (0 acț.), Sahnenco Alexandra (0 acț.), Sahnenco Victor (0 acț.), Placinta Artiom (0 acț.), Bondarev Vladimir (0 acț.)
- Informația privind valorile mobiliare ale emitentului înregistrate în Registrul de stat al valorilor mobiliare la ultima zi a perioadei de gestiune (31 decembrie):**

Tip valori mobiliare	Codul ISIN	Numărul valorilor mobiliare, unități	Valoarea nominală a valorilor mobiliare, lei	Termen de circulație	Numărul valorilor mobiliare	Achiziționate pe parcursul perioadei de gestiune
Acțiuni ordinare	MD14MACN1002	4373588	5	X	-	-
Acțiuni preferențiale	-	-	-	-	-	-
Obligațiuni	-	-	-	-	-	-

- Capitalul social al emitentului la ultima zi a perioadei de gestiune: 21867940
- Numărul de acționari înregistrați în registrul la ultima zi a perioadei de gestiune: 1431
- Lista acționarilor care la ultima zi a perioadei de gestiune dețin 5 și mai mult la sută din acțiunile cu drept de vot plasate ale emitentului.**

Denumirea completă a persoanelor juridice/numele prenumele persoanei fizice, numărul de înregistrare (IDNO)/codul personal al persoanei fizice (IDNP)	Numărul de acțiuni cu drept de vot		Cota deținută în numărul total de acțiuni cu drept de vot ale emitentului,%	
	Preferențiale	Ordinare	Preferențiale	Ordinare
Astwood Internațional Corp. c/f 40041017 Certificat No. 30,326 din 01.07.2003	-	1090180	-	24,926
Ferrero Business L. L. C. Certificat 186526-93 din 28.11.2003	-	1093300	-	24,998
Hayberry Limited Certificat No. 4566677 din 18.10.2002	-	911960	-	20,852
Redwood Capital Limited Certificat №80879 din 08.06.2001	-	911796	-	20,848

- Lista filialelor și reprezentanțelor emitentului: —
- Informația despre reorganizarea emitentului și a persoanelor afiliate acestuia: Reorganizarea emitentului și a persoanelor afiliate acestuia nu au avut loc
- Informația privind registratorul și auditorul emitentului
  - Registratorul RI “Registru-Corect” S.A., mun. Chișinău, str. Columna, 87. Licența Seria CNPF nr. 000566 din 10.02.2010, managerul general Marina Bîta, tel 220793, contract nr. 26/11 din 1.01.2011.
  - Firma de audit “Audit-Real” S.R.L., mun. Chișinău, bd. Ștefan cel Mare, 200, bir. 229; Licența Seria A MMII Nr. 037883 din 01.02.2012, Administrator Irina Placinta, tel. 755422, contract f/nr din\_01.09.2011.
- Informații despre obligațiile financiare neonorate: -

## 16. Bilanțul contabil al emitentului la finele perioadei de gestiune:

Posturile bilanțului	La finele perioadei de gestiune curente, lei	La finele perioadei de gestiune precedente, lei
Activ		
1. Active pe termen lung		
1.1 Active nemateriale	947803	728161
1.2 Active materiale pe termen lung	195891466	184488140
1.3 Active financiare pe termen lung	63645794	45055165
1.4 Alte active pe termen lung	760586	1120313
Total capitolul 1	261245649	231391779
2. Active curente		
2.1 Stocuri de mărfuri și materiale	47898341	36589461
2.2 Creanțe pe termen scurt	8033509	22972492
2.3 Investiții pe termen scurt	677806	412806
2.4 Mijloace bănești	321148	402062
2.5 Alte active curente	2116960	3197248

Total capitolul 2	59047764	63574069
Total activ	320293413	294965848
Pasiv		
3. Capital propriu		
Capital statutar	21867941	21867941
Capital suplimentar		5918517
Capital nevărsat		()
Capital retras		()
Total 3.1 Capital statutar și suplimentar	21867941	27786458
Rezerve stabilite de legislație		
Rezerve prevăzute de statut	53398649	53398649
Alte rezerve	128927580	97519946
Total 3.2 Rezerve	182326229	150918595
Corecții ale rezultatelor perioadelor precedente	(3000)	
Profitul nerepartizat (pierdere neacoperită) al anilor precedenți		27148482
Profitul net (pierdere) al perioadei de gestiune	16296476	
Profit utilizat al perioadei de gestiune		
Total 3.3 Profit nerepartizat (pierdere neacoperită)	16293476	27148482
Diferențe la reevaluarea activelor pe termen lung		
Subvenții		
Total 3.4 Capital secundar		
Total capitolul 3	220487646	205853535
4. Datorii pe termen lung – total		
4.1 Datorii financiare pe termen lung	78873720	42510650
4.2 Datorii pe termen lung calculate		
Total capitolul 4	78873720	42510650
5. Datorii pe termen scurt		
5.1 Datorii financiare pe termen scurt	293224	33968379
5.2 Datorii comerciale pe termen scurt	18065216	9926727
5.3 Datorii pe termen scurt calculate	2573607	2706557
Total capitolul 5	20932047	46601663
Total pasiv	320293413	294965848

## 17. Raportul de profit și pierderi pentru perioada de gestiune:

Indicatorii	Perioada de gestiune curentă, lei	Perioada de gestiune precedentă, lei
1. Venitul din vânzări	127718838	136078963
2. Costul vânzărilor	85852038	84831802
3. Profitul brut (pierdere globală)	41866800	51247161
4. Alte venituri operaționale	9658141	9273562
5. Cheltuieli comerciale	7693163	6929124
6. Cheltuieli generale și administrative	16631294	18905690
7. Alte cheltuieli operaționale	16602729	15022340
8. Rezultatul din activitatea operațională: profit (pierdere)	10597755	19663569
9. Rezultatul din activitatea de investiții: profit (pierdere)	(677302)	6482052
10. Rezultatul din activitatea financiară: profit (pierdere)	6383400	1053503
11. Rezultatul din activitatea economico-financiară: profit (pierdere)	16303853	27199124
12. Rezultatul excepțional: profit (pierdere)	2670	
13. Profitul (pierdere) perioadei raportate până la impozitare	16306523	27199124
14. Cheltuieli (economii) privind impozitul pe venit	10047	50480
15. Profitul net (pierdere netă)	16296476	27148644

## 18. Informații suplimentare privind profitul societății și utilizarea acestuia:

Indicatorii	Perioada de gestiune curentă, lei	Perioada de gestiune precedentă, lei
1. Direcțiile de utilizare a profitului net pe parcursul perioadei de gestiune:		
a) acoperirea pierderilor din anii precedenți		
b) rezerve stabilite de legislație;		
c) rezerve prevăzute de statut;		
d) alte rezerve;		
e) plata recompenselor membrilor consiliului societății și membrilor comisiei de cenzori;		
f) investirea în vederea dezvoltării producției;		25489116,70
g) plata dividendelor;		
• la acțiunile preferențiale		
• la acțiunile ordinare		
h) alte scopuri		1659527,30
2. Activele nete ale emitentului	220487646	205853535
3. Activele nete ale emitentului în raport la:		
• o obligațiune	-	-
• o acțiune preferențială	-	-
• o acțiune ordinară	50,41	47,07
4. Profitul net la o acțiune ordinară a societății	3,73	6,21
5. Datoriile la dividendele anilor precedenți	-	-
6. Dividendele anunțate la o acțiune de fiecare clasă a emitentului:		
• intermediare, • anuale.	-	-
7. Valoarea unei acțiuni a societății (cu indicarea sursei de informare)		
• valoarea de piață; • valoarea estimativă	-	-

19. Persoanele care au semnat bilanțul contabil:

**vice-presedintele consiliului**

**Cramarenco V.**

20. Opinia auditorului exprimată în raportul de audit al societății de audit care a efectuat auditul obligatoriu al rapoartelor financiare anuale: în opinia noastră, bilanțul entității și raportul de profit și pierderi la 01 ianuarie 2012, oferă o imagine veridică și completă a situației financiare S.A. “Macon”, precum și rezultatele operațiunilor și fluxului mijloacelor bănești.

**Raportul anual al S.A. «Fabrica de pâine din Orhei»**

1. Perioada de gestiune: anul 2011
2. Denumirea completă și prescurtată a emitentului:  
Societatea pe acțiuni „Fabrica de pâine din Orhei”; S.A. „Fabrica de pâine din Orhei”
3. Numărul – codul fiscal și data înregistrării de stat: 1003606004947 din 29.11.1994
4. Sediul societății, numerele de telefon și fax pentru relații:  
Orhei, str. B. Glavan, 5, tel. (235)2-09-37,2-55-54
5. Principalele genuri de activitate: producerea și realizarea pâinei
6. Lista persoanelor cu funcții de răspundere ale societății:  
Kushnirenko Emilia, președinte consiliului, – buc., –%;  
Lozovan Marcel, membrul consiliului, –,-;  
Gusac Nicolae, membrul consiliului, –,-;  
Kushnirenko Valeriy, membrul consiliului, –,-;  
Cruđu Marina, membrul consiliului, –,-;  
Grecu Maria, director general, –,-;  
Gîlca Claudia, contabil-șef, –,-;  
Ostap Ana, președintele comisiei de cenzori, –,-;  
Bunici Aliona, membrul comisiei de cenzori, –,-;  
Zmeu Maria, membrul comisiei de cenzori, –,-.
7. Lista insiderilor și a persoanelor afiliate societății și mărimea cotelor deținute în capitalul social al emitentului, conform formularului EM-1 din raportul anual al emitentului;  
ÎM «Doicimoldor» SRL, 62850 buc., 46,55%;  
SRL «Audit Victor», –,-; Mantaluță Aliona, –,-;  
Lozovan Olena, –,-; Lozovan Ion, –,-; Lozovan Ștefania, –,-; Kushnirenko Ecaterina, –,-;  
Lozovan Cristina, –,-; Lozovan Marian, –,-; Lozovan Ecaterina, –,-; Lozovan Vasile, –,-; Lozovan Ghenadie, –,-; Gusac Eleonora, –,-; Gusac Vlad, –,-; Gusac Corina, –,-; Gusac Nicoleta, –,-;  
Gusac Vladimir, –,-; Kushnirenko Valentina, –,-; Kushnirenko Nicolai, –,-; Cruđu Valeriu, –,-; Titova Galina, –,-; Cruđu Alexandr, –,-; Cruđu Dumitru, –,-; Titov Alexandr, –,-; Grecu Valentin, –,-; Grecu Vitalie, –,-; Grecu Veaceslav, –,-; Prodius Silvia, –,-; Lozovan Parascovia, –,-; Gîlca Eduard, –,-;  
Gîlca Liliana, –,-; Gîlca Lucia, –,-; Ostap Ion, –,-; Bunici Mircea, –,-; Crețu Evdochia, –,-; Crețu Mihail, –,-; Bunici Andrian, –,-; Bunici Mihaela, –,-; Crețu Serghei, –,-; Crețu Viorel, –,-; Crețu Ștefan, –,-; Botnariuc Larisa, –,-; Zmeu Ion, –,-; Zmeu Ghenadie, –,-; Zmeu Nelea, –,-.
8. **Informația privind valorile mobiliare ale emitentului înregistrate în Registrul de stat al valorilor mobiliare la ultima zi a perioadei de gestiune (31 decembrie)**

Tip valori mobiliare	Codul ISIN	Numărul valorilor mobiliare, unități	Valoarea nominală a valorilor mobiliare, lei	Termen de circulație	Numărul valorilor mobiliare	
					Răscumpărate pe parcursul perioadei de gestiune	Achiziționate pe parcursul perioadei de gestiune
Acțiuni ordinare	MD14FDPO1002	135013	10	X	-	-

9. Capitalul social al S.A. „Fabrica de pâine din Orhei” la ultima zi a perioadei de gestiune 1350130
10. Numărul de acționari înregistrați în registru la ultima zi a perioadei de gestiune 1610
11. **Lista acționarilor, care la ultima zi a perioadei de gestiune dețin 5 și mai mult la sută din acțiunile cu drept de vot plasate ale emitentului:**

Denumirea completă a persoanelor juridice/numele prenumele persoanei fizice, numărul de înregistrare (IDNO)/codul personal al persoanei fizice (IDNP)	Numărul de acțiuni cu drept de vot		Cota deținută în numărul total de acțiuni cu drept de vot ale emitentului, %	
	Preferențiale	Ordinare	Preferențiale	Ordinare
ÎM „Doicimoldor” SRL, 1005606004929	-	62850	-	46,55%
SC „Vitmar-Com” SRL, 1003606007856	-	14900	-	11,03%

12. Lista filialelor și reprezentanțelor emitentului – Nu sunt.
13. Informația despre reorganizarea emitentului și a persoanelor afiliate acestuia – Nu sunt.
14. Informația privind registratorul și auditorul emitentului:  
a) Registratorul R. I. «Registrator-Centru» S.A., mun. Chișinău, str. Calea Ieșilor, 10, licența CNPF000076 din 13.01.2010 (valabilă până la 13.01.2015), administrator Savinov Lurie, tel. 74-15-61, contract nr. OR-27 din 24.05.2001  
b) Auditorul SRL «Audit-Victor», mun. Chișinău, str. Tighina, 65, dir. Mantaluță Aliona, tel. 66-11-12, licența AMMI nr. 026443 din 06.11.2007 (valabilă până la 06.11.2012), contractul Nr. 18 din 06.03.2012

**15. Informații despre obligațiile financiare neonorate:**

Tipul obligațiunii	Termenul de scadența	Suma neonorată a obligațiunii la finele perioadei de gestiune, lei
Împrumuturi	peste un an	104020
Împrumuturi	de la 3 luni până la 1 an	17964
Împrumuturi	pînă la 3 luni	41680
Datorii comerciale	peste un an	22268
Datorii comerciale	pînă la 3 luni	261590

**16. Bilanțul contabil la finele perioadei de gestiune:**

Posturile bilanțului	La finele perioadei de gestiune curente (lei)	La finele perioadei de gestiune precedente (lei)
<b>Activ</b>		
1. Active pe termen lung		
1.1. Active nemateriale	21277	21344
1.2. Active materiale pe termen lung	4150775	4027378
1.3. Active financiare pe termen lung	-	-
1.4. Alte active pe termen lung	-	-
Total capitolul 1	4172052	4048722
2. Active curente		
2.1. Stocuri de mărfuri și materiale	979465	593070
2.2. Creanțe pe termen scurt	570069	860567
2.3. Investiții pe termen scurt	7298571	8024450
2.4. Mijloace bănești	150293	112268
2.5. Alte active curente	39364	144552
Total capitolul 2	9037762	9734907
Total activ	13209814	13783629

Pasiv		
3. Capital propriu		
Capital statutar	1350130	1350130
Capital suplimentar	-	-
Capital nevărsat	-	-
Capital retras	-	-
Total 3.1. Capital statutar și suplimentar	1350130	1350130
Rezerve stabilite de legislație	-	-
Rezerve prevăzute de statut	533070	533070
Alte rezerve	3870399	3870399
Total 3.2. Rezerve	4403469	4403469
Corecții ale rezultatelor perioadelor precedente	5843	4063
Profit nerepartizat (pierdere neacoperită) al anilor precedenți	-399984	-399983
Profit net (pierdere) al perioadei de gestiune	-851750	-399983
Profitul utilizat al perioadei de gestiune	-	-
Total 3.3. Profit nerepartizat (pierdere neacoperită)	-1245891	-395920
Diferențe la reevaluarea activelor pe termen lung	-	-
Subvenții	-	-
Total 3.4. Capital secundar	-	-
Total capitolul 3	4507708	5357679
4. Datorii pe termen lung		
4.1. Datorii financiare pe termen lung	7700000	7480000
4.2. Datorii pe termen lung calculate	-	-
Total capitolul 4	7700000	7480000
5. Datorii pe termen scurt		
5.1. Datorii financiare pe termen scurt	325311	276000
5.2. Datorii comerciale pe termen scurt	284258	353876
5.3. Datorii pe termen scurt calculate	392537	316074
Total capitolul 5	1002106	945950
Total pasiv	13209814	13783629

**17. Raportul de profit și pierderi pentru perioada de gestiune**

Indicatorii	Perioada de gestiune curentă, lei	Perioada de gestiune precedentă, lei
1. Venitul din vânzări	8765671	8307473
2. Costul vânzărilor	6911572	6161809
3. Profitul brut (pierdere globală)	1854099	2145664
4. Alte venituri operaționale	967039	243082
5. Cheltuieli comerciale	743961	706411
6. Cheltuieli generale și administrative	1248851	1334444
7. Alte cheltuieli operaționale	1680416	1003317
8. Rezultatul din activitatea operațională: profit (pierdere)	-852090	-655426
9. Rezultatul din activitatea de investiții: profit (pierdere)	340	1213162
10. Rezultatul din activitatea financiară: profit (pierdere)	-	-957719
11. Rezultatul din activitatea economico-financiară: profit (pierdere)	-851750	-399983
12. Rezultatul excepțional: profit (pierdere)	-	-
13. Profitul (pierdere) perioadei raportate pînă la impozitare	-851750	-399983
14. Cheltuieli (economii) privind impozitul pe venit	-	-
15. Profitul net (pierdere netă)	-851750	-399983

**18. Informații suplimentare privind profitul societății și utilizarea acestuia:**

Indicatorii	Perioada de gestiune curentă, lei	Perioada de gestiune precedentă, lei
1. Direcțiile de utilizare a profitului net pe parcursul perioadei de gestiune:		
a) acoperirea pierderilor din anii precedenți	-	-
b) rezerve stabilite de legislație	-	-
c) rezerve prevăzute de statut	-	-
d) alte rezerve	-	-
e) plata recompenselor membrilor consiliului societății și membrilor comisiei de cenzori	-	-
f) investirea în vederea dezvoltării producției	-	-
g) plata dividendelor (la acțiune ordinare)	-	-
h) alte scopuri	-	-
2. Activele nete ale emitentului	4507708	5357679
3. Activele nete ale emitentului în raport la o acțiune ordinară	33,39	39,68
4. Profitul net la o acțiune ordinară a societății	-6,31	-2,96
5. Datoriile la dividendele anilor precedenți	-	-
6. Dividendele anunțate la o acțiune de fiecare clasă a emitentului	-	-
7. Valoarea unei acțiuni a societății (cu indicarea sursei de informare) – valoarea de piață; – valoarea estimativă	-	-

19. Persoanele care au semnat bilanțul contabil  
**Director general S.A. «Fabrica de pâine din Orhei»**  
**Contabil-șef**

**M. Grecu**  
**C. Gîlca**

20. SRL «Audit-Victor», mun. Chișinău, str. Tighina, 65, dir. Mantaluță Aliona, tel. 66-11-12, licența AMMI nr. 026443 din 06.11.2007 (valabilă pînă la 06.11.2012), contractul Nr. 18 din 06.03.2012

Concluzia auditului a fost întocmită la 27 martie 2012;

„După opinia noastră, rapoartele financiare reflectă veridic în toate aspectele semnificative a situației financiare a SA „Fabrica de pâine din Orhei” la 31 decembrie 2011, rezultatul operațiunilor, fluxul capitalului propriu și fluxul mijloacelor bănești ale acestuia pentru acest an în conformitate cu SNC și Legea Contabilității a R.M. nr. 113-XVI din 27.04.2007.

## Raport anual al societății pe acțiuni "Construcția- Modern"

1. Perioada de gestiune: anul 2011
2. Denumirea completă și prescurtata a societății pe acțiuni:  
Societatea pe Acțiuni "Construcția- Modern" SA
3. Numărul și data înregistrării de stat a emitentului: 152011903 din 06.06.1996
4. Sediul societății, numărul de telefon și fax pentru relații:  
Or. Singerei, str. Independenței-1, tel. 0-262-92-9-75.
5. Principalele genuri de activitate: construcții și reconstrucții de clădiri, lucrări de montaj.
6. Lista persoanelor cu funcții de răspundere ale emitentului:
  - președintele consiliului-Railean Ion
  - președintele organului executiv- director Durnea Ion
  - președintele comisiei de cenzuri- Gasnas Natalia
  - contabil șef-Oriol Valentina
7. Lista iusiderilor și persoanelor afiliate emitentului și mărimea cotelor deținute în capitalul social al emitentului, conform formularului EM-1 din raportul anual al emitentului: nu sunt.
8. **Informația privind valorile imobiliare ale emitentului înregistrate în Registrul de stat al valorilor mobiliare la ultima zi a perioadei de gestiune(31 decembrie).**

Tip valori mobiliare	Codul ISIN	Numărul valorilor mobiliare, unități	Valoarea nominală a valorilor mobiliare, lei	Termen de circulație	Numărul valorilor mobiliare	Răscumpărate pe parcursul perioadei de gestiune	Achiziționate pe parcursul perioadei de gestiune
Acțiuni ordinare	MD14SING1004	1729880	1 leu	X	–	–	–

9. Capitalul social al emitentului la ultima zi a perioadei de gestiune: 1729880 lei
10. Numărul de acționari înregistrați în registrul la ultima zi a perioadei de gestiune: 231
11. **Lista acționarilor care la ultima zi a perioadei de gestiune dețin 5 și mai mult la sută din acțiunile cu drept de vot plasate al emitentului.**

Denumirea completă a persoanelor juridice/numele prenumele persoanei fizice, numărul de înregistrare (IDNO)/codul personal al persoanei fizice (IDNP)	Numărul de acțiuni cu drept de vot		Cota deținută în numărul total de acțiuni cu drept de vot ale emitentului,%	
	Preferențiale	Ordinare	Preferențiale	Ordinare
Primăria Singerei 122365		99810		5.77%
Railean Radu 0963003042715		142698		8.249%
Durnea Rodica 2002004043159		245747		14.206%
SRL "Radlidix "1005602010278		281867		16.294%

12. Informația privind registratorul și auditul emitentului.
  - a) Registratorul S.A. "Real-Registr" or. Balti, str. Kiev 122/3, tel 0-231-2-82-33, director A. Zbinca, nr. contractului 151/1-27.3 din 1/10/2007
  - b) Auditorul SRL "Confirmare-Audit" or Balti, str. A. Donici, 25/18, director Gheorghita Tatiana tel. 0-213-3-67-07, contract nr. 15 -audit din 0603.2012

## 13. Bilantul contabil al emitentului la finele perioadei de gestiune:

Posturile bilanțului	La finele perioadei de gestiune curente, lei	La finele perioadei de gestiune precedente, lei
<b>Activ</b>		
1. Activ pe termen lung		
1.1. Active nemateriale		
1.2. Active materiale pe termen lung	3644677	5499479
1.3. Active financiare pe termen lung		
1.4. Alte active pe termen lung		
Total capitolul 1	3644677	5499479
2. Active curente		
2.1. Stocuri de marfuri și materiale	281836	59450
2.2. Creanțe pe termen scurt	1380049	3232210
2.3. Investiții pe termen scurt		
2.4. Mijloace bănești	15929	56056
2.5. Alte active curente		
Total capitolul 2	1677814	3347716
Total activ	5322491	8847195
<b>Pasiv</b>		
3. Capital propriu		
Capital statutar	1729880	1729880
Capital suplimentar		
Capital neversat		
Capital retras		
Total 3.1. Capital statutar și suplimentar	1729880	1729880
Rezerve stabilite de legislație		
Rezerve prevăzute de statut		
Alte rezerve	6241422	8229502
Total 3.2. Rezerve	6241422	8229502
Corecții ale rezultatelor perioadei precedente	618433	
Profitul nerepartizat(pierdere neacoperită) al anilor precedenți	(4210028)	(4210028)
Profitul net(pierdere) al perioadei de gestiune	(577767)	x
Profit utilizat al perioadei de gestiune		
Total 3.3. Profit nerepartizat(pierdere neacoperită)	(4169362)	(4210028)
Diferențe la reevaluarea activelor pe termen lung		
Subvenții		
Total 3.4. Capital secundar		
Total capitolul 3	3801940	5749354
4. Datorii pe termen lung-total		
4.1. Datorii financiare pe termen lung		
4.2. Datorii pe termen lung calculate		
Total capitolul 4		
5. Datorii pe termen scurt		
5.1. Datorii financiare pe termen scurt		
5.2. Datorii comerciale pe termen scurt	1518762	3088180
5.3. Datorii pe termen scurt calculate	1789	9661

Total capitolul 5	1520551	3097841
Total pasiv	5322491	8847195

## 14. Raportul de profit și pierderi

Indicatorii	Perioada de gestiune curentă, lei	Perioada de gestiune precedentă, lei
1. Venituri din vânzări	1547669	3258930
2. Costul vânzătorilor	1583850	3043525
3. Profit brut(pierdere globală)	(36181)	215405
4. Alte venituri operaționale	49380	26850
5. Cheltuieli comerciale		
6. Cheltuieli generale și administrative	123330	742315
7. Alte cheltuieli operaționale	23198	21424
8. Rezultatul din activitatea operațională: profit(pierdere)	(133329)	(521484)
9. Rezultatul din activitatea de investiții: profit(pierdere)	(444438)	(2660331)
10. Rezultatul din activitatea financiară: profit(pierdere)		
11. Rezultatul din activitatea economică-financiară; profit(pierdere)	(577767)	(3181815)
12. Rezultatul excepțional: profit(pierdere)		
13. Profitul(pierdere) perioadei raportate până la impozitare	(577767)	(3181815)
14. Cheltuieli(economie) privind impozitul pe venit		
15. Profitul net	(577767)	(3181815)

15. Persoanele care au semnat bilanțul:

**director contabil**

**Durnea Ion  
Oriol Valentina**

16. Opinia auditorului exprimată în raportul de audit al societății de audit care a efectuat auditul obligatoriu al rapoartelor financiare anuale: După opinia noastră, rapoartele financiare oferă o imagine veridică și completă despre situația financiară a Societății pe Acțiuni "Construcția-Modern" la 31 decembrie 2011, zultatele financiare, fluxul mijloacelor bănești ale acestuia pentru acest an în conformitate cu Standartele Naționale Contabile.

## Raportul anual al societății pe acțiuni "Uzina de utilaj termotehnic"

1. Perioada de gestiune. Anul 2011.
2. Denumirea completă și prescurtată a societății pe acțiuni (emitentului).  
SA "Uzina de utilaj termotehnic" și SA "UUT"
3. Numărul și data înregistrării de stat a emitentului. MD 0009240 din 18.12.1995.
4. Sediul societății, numerele de telefon și fax pentru relații.  
or. Florești, str. V. Lupu, 82; tel: (250) 2 – 29 – 65,2 – 22 – 92, fax – 2 – 56 – 56.
5. Principalele genuri de activitate.  
Colectarea păstrarea și prelucrarea resturilor și deșeurilor de materiale feroase și neferoase.
6. Lista persoanelor cu funcții de răspundere ale emitentului. Ostrovoi Vasile, Efteni Nina.
7. Lista insiderilor și a persoanelor afiliate emitentului și mărimea cotelor deținute în capitalul social al emitentului, conform formularului EM-1 din raportul anual al emitentului.  
Ostrovoi V. – 84,55%, Anton F. – 0,47%, Rusu V. – 0,5%, Efteni N. – 0,38%, Sochirca M., Lapedulce N., Railean N., Vizitiu N. – 0,5%, Burușciuc E. – 0,47%, Ostrovoi M. – 0,0005%, Ostrovoi A., Ostrovoi O., Sochirca G., Sochirca R., Sochirca A. – 0,005%, Sochirca V., Rusu L., Rusu M., Rusu S., Rusu O., Rusu A., Efteni V., Efteni A., Chistol E., Moraru A., Anton I., Bordei T., Afanasenco C., Railean F., Clim A., Savciuc O., Spînu E., Vizitiu A., Vizitiu S., Șumovscaia A., Șumovschi V., Burușciuc A., Burușciuc O., Lapedulce L., Lapedulce E., Lapedulce-Moisei E.
8. **Informația privind valorile mobiliare ale emitentului înregistrate în Registrul de stat al valorilor mobiliare la ultima zi a perioadei de gestiune (31 decembrie).**

Tip valori mobiliare	Codul ISIN	Numărul valorilor mobiliare, unități	Valoarea nominală a valorilor mobiliare, lei	Termen de circulație	Numărul valorilor mobiliare	Răscumpărate pe parcursul perioadei de gestiune	Achiziționate pe parcursul perioadei de gestiune
Acțiuni ordinare		125011	10	X	–	–	–
Acțiuni preferențiale		–	–	–	–	–	–
Obligațiuni		–	–	–	–	–	–

9. Capitalul social al emitentului la ultima zi a perioadei de gestiune. 1250118
10. Numărul de acționari înregistrați în registrul la ultima zi a perioadei de gestiune 78
11. **Lista acționarilor care la ultima zi a perioadei de gestiune dețin 5 și mai mult la sută din acțiunile cu drept de vot plasate ale emitentului.**

Denumirea completă a persoanelor juridice/numele prenumele persoanei fizice, numărul de înregistrare (IDNO)/codul personal al persoanei fizice (IDNP)	Numărul de acțiuni cu drept de vot		Cota deținută în numărul total de acțiuni cu drept de vot ale emitentului,%	
	Preferențiale	Ordinare	Preferențiale	Ordinare
Ostrovoi V. 0972501386180		105704		84,55

12. Lista filialelor și reprezentanțelor emitentului. Nu sunt.
13. Informația despre reorganizarea emitentului și a persoanelor afiliate acestuia. Nu este.
14. Informația privind registratorul și auditorul emitentului
  - a) Registratorul SA "Registru-Corect" m. Chișinău, str. Columna, 87, tel. 22-61-33,22-07-03, M. Bîlca, contract nr. 117/06 din 18.02.2006.
  - b) Auditorul SC Auditcom-CV SRL, s. Hădărăuți, r-n Ocnița, tel. 271/76-2-34, Cernei Vadim, contract nr. 15 din 01.04.2010.
15. Informații despre obligațiile financiare neonorate. -

## 16. Bilanțul contabil al emitentului la finele perioadei de gestiune:

Posturile bilanțului	La finele perioadei de gestiune curente, lei	La finele perioadei de gestiune precedente, lei
<b>Activ</b>		
1. Active pe termen lung		
1.1 Active nemateriale	16582	21733
1.2 Active materiale pe termen lung	835480	1046867
1.3 Active financiare pe termen lung		
1.4 Alte active pe termen lung		
Total capitolul 1	852062	1068600
2. Active curente		

2.1 Stocuri de mărfuri și materiale	2824100	2316263
2.2 Creanțe pe termen scurt	100110	148088
2.3 Investiții pe termen scurt		
2.4 Mijloace bănești	2143	15076
2.5 Alte active curente		
Total capitolul 2	2926353	2479427
Total activ	3778415	3548027
Pasiv		
3. Capital propriu		
Capital statutar	1250118	1250118
Capital suplimentar		
Capital nevărsat	()	()
Capital retras	()	()
Total 3.1 Capital statutar și suplimentar	1250118	1250118
Rezerve stabilite de legislație	797934	797934
Rezerve prevăzute de statut		
Alte rezerve	53980	53980
Total 3.2 Rezerve	851914	851914
Corecții ale rezultatelor perioadelor precedente		
Profitul nerepartizat (pierdere neacoperită) al anilor precedenți	(430506)	(389664)
Profitul net (pierdere) al perioadei de gestiune	122596	
Profit utilizat al perioadei de gestiune	()	()
Total 3.3 Profit nerepartizat (pierdere neacoperită)	(307910)	(389664)
Diferențe la reevaluarea activelor pe termen lung		
Subvenții		
Total 3.4 Capital secundar		
Total capitolul 3	1794122	1712368
4. Datorii pe termen lung – total		
4.1 Datorii financiare pe termen lung		
4.2 Datorii pe termen lung calculate		67000
Total capitolul 4		67000
5. Datorii pe termen scurt		
5.1 Datorii financiare pe termen scurt	1087190	1099090
5.2 Datorii comerciale pe termen scurt	614853	299639
5.3 Datorii pe termen scurt calculate	282250	369930
Total capitolul 5	1984293	1768659
Total pasiv	3778415	3548027

**17. Raportul de profit și pierderi pentru perioada de gestiune**

Indicatorii	Perioada de gestiune curentă, lei	Perioada de gestiune precedentă, lei
1. Venitul din vânzări	5451789	4978805
2. Costul vânzărilor	4170247	3735663
3. Profitul brut (pierdere globală)	1281542	1243142
4. Alte venituri operaționale	87634	134972
5. Cheltuieli comerciale	2044	530
6. Cheltuieli generale și administrative	1209658	1219204
7. Alte cheltuieli operaționale	34878	73243
8. Rezultatul din activitatea operațională: profit (pierdere)	122596	85137
9. Rezultatul din activitatea de investiții: profit (pierdere)		15915
10. Rezultatul din activitatea financiară: profit (pierdere)		1054
11. Rezultatul din activitatea economico-financiară: profit (pierdere)	122596	102106
12. Rezultatul excepțional: profit (pierdere)		
13. Profitul (pierdere) perioadei raportate până la impozitare	122596	102106
14. Cheltuieli (economie) privind impozitul pe venit		
15. Profitul net (pierdere netă)	122596	102106

**18. Informații suplimentare privind profitul societății și utilizarea acestuia:**

INDICATORII	Perioada de gestiune curentă, lei	Perioada de gestiune precedentă, lei
g) plata dividendelor:		
· la acțiunile preferențiale		
· la acțiunile ordinare	40842	---
h) alte scopuri		
2. Activele nete ale emitentului	1794122	1712368
3. Activele nete ale emitentului în raport la:		
· o obligațiune		
· o acțiune preferențială		
· o acțiune ordinară	14,35	13,70
4. Profitul net la o acțiune ordinară a societății	122596	102106
5. Datoriile la dividendele anilor precedenți	—	3224
6. Dividendele anunțate la o acțiune de fiecare clasă a emitentului:		
· intermediare,		
· anuale	49038	40842
7. Valoarea unei acțiuni a societății (cu indicarea sursei de informare)		
· valoarea de piață		
· valoarea estimativă	0,39227	0,32671

19. Persoanele care au semnat bilanțul contabil.

**Director**  
**Contabil-șef**

**V. Ostrovoi**  
**N. Efteni**

20. Opinia auditorului exprimată în raportul de audit al societății de audit care a efectuat auditul obligatoriu al rapoartelor financiare anuale.

**Darea de seama anuală a SA "Vitamina" pentru 2011**

- Denumirea completă și prescurtată a emitentului:  
Societatea pe Acțiuni de Colectare și Desfacere "Vitamina".
- Numărul și data înregistrării de stat a emitentului: 1003609005819 din 28.10.1994.
- Sediul societății: RM, Raionul Nisporeni, s. Ciorești, tel. 2-32-85.
- Tipul principal de activitate: Colectarea, prelucrarea și realizarea producției.
- Persoanele cu funcții de răspundere a societății:
  - Președintele Consiliului Societății- Medinschi Vasile
  - Director- Buga Cornelia,
  - Cenzor- Ciorba Taisia.
- Persoane care dețin acțiuni mai mult de 50+1%: nu sînt.
- Persoanele care au acces la informația confidențială:  
Medinschi Vasile, Țurcanu Ion., Ogorodnicov Mihai, Buga Cornelia, Ciorba Taisia, Pislari Elena, Firma de Audit "Best Audit".
- Persoanele ce cad sub incidența pct. 5-7 în ultimele 6 luni:  
Medinschi Vasile, Țurcanu Ion., Ogorodnicov Mihai, Buga Cornelia, Ciorba Taisia, Pislari Elena, Firma de Audit "Best Audit".
- Persoanele fizice afiliate celor din punctual 5-8:  
Medinschi E., Medinschi A., Odobescu A., Munteanu E., Ogorodnicov G., Turcanu N., Țurcanu S., Turcanu A., Turcanu V., Guidea A., Melenti A., Ursu T., Buga V. Buga V. Buga S., Ciorba V., Ciorba V., Ciorba E., Trofin M., Pislari D., Pislari S., Pislari V., Bogureac N., Bogureac I.,
- Capitalul social în profilul tipurilor de acțiuni:  
105884 acțiuni nominative ordinare cu valoarea nominală de 20 de lei, cote în capitalul social: 100%, ASN cu drept de vot, 1 acțiune – un vot.
- Obligațiuni- nu sînt.
- Persoane care dețin 5% și mai mult la suta din acțiunile cu drept de vot:**

Denumirea completă a persoanelor juridice/ numele prenumele persoanei fizice, numărul de înregistrare (IDNO)/codul personal al persoanei fizice (IDNP)	Numărul de acțiuni cu drept de vot		Cota deținută în numărul total de acțiuni cu drept de vot ale emitentului, %	
	Preferențiale	Ordinare	Preferențiale	Ordinare
Medinschi V.	—	13505	—	12,75
Odobesco A.	—	8193	—	7,74
Ogorodnicov A.	—	8191	—	7,74
Ogorodnicov M.	—	13505	—	12,75
Turcanu V.	—	8191	—	7,74
Turcanu I.	—	13860	—	13,09
Medinschi I.	—	23357	—	22,06

13. Registratorul: "Grupa Financiară" SRL, or. Chisinau, str. Armeneasca, 55, licența seria CNPF nr. 000080 valabilă pînă la 21.01.2010, Contract nr. 9 din 02.01.2009.

**Bilanțul contabil**

Posturile bilanțului	La finele perioadei de gestiune curente (lei)		La finele perioadei de gestiune precedente (lei)	
	2011	2010	2011	2010
ACTIV				
1 Active materiale pe termen lung	2942557	3034545		
2 Stocuri de mărfuri și materiale	821865	926959		
3 Creanțe pe termen scurt	92119	108989		
4 Mijloace bănești	727	7141		
Total general activ	3857316	4077634		
PASIV				
1 Capital statutar	2117680	2117680		
2 Rezerve	1390676	1390676		
3 Profit nerepartizat (pierdere neacoperită a anilor precedenți)	(2712336)	(2399532)		
4 Profit net (pierdere) anulului de gestiune	(316555)	(313416)		
5 Capital secundar	15311961	1531961		
Total capitolul III	2011426	2327369		
Datorii financiare calculate	1784843	1725500		
Datorii financiare pe termen scurt	2677	5120		
Datorii pe termen scurt calculate	58370	18408		
Total general pasiv	3857316	4077634		

**Darea de seama rezumativă privind rezultatele financiare**

Indicatorii	Perioada de gestiune curentă, lei	Perioada de gestiune precedentă, lei
1 Venituri din vânzări	160500	835465
2 Costul vânzărilor	132844	719424
3 Profitul brut (pierdere globală)	27656	116041
4 Alte venituri operaționale	17778	7750
5 Cheltuieli comerciale	-	27750
6 Cheltuieli generale și administrative	187222	216894
7 Alte cheltuieli operaționale	174767	190066
8 Rezultatul din activitatea operațională: profit (pierdere)	(316555)	(310919)
9 Rezultatul din activitatea de investiții: profit (pierdere)	-	-
10 Rezultatul din activitatea financiară: profit (pierdere)	-	(2497)
11 Rezultatul din activitatea economico-financiară: profit (pierdere)	(316555)	(313416)
12 Profitul net (pierdere netă)	(316555)	(313416)
13 Active nete ale emitentului	2011426	2327369
14 Active nete ale emitentului în raport la o acțiune	18,99	21,98
15 Profitul net la o acțiune	-	-
16 Numărul de acționari	250	250

Au semnat bilanțul contabil:

**Director**  
**Contabil șef**

**Cornelia Buga**  
**Elena Pislari**

Auditorul "BEST AUDIT" SRL, mun. Chisinau, str. Alecsandri 78  
Evidența contabilă se ține în corespundere cu SNC și darea de seama financiară este întocmită în conformitate cu legislația în vigoare. -

## Raportul anual al S.A. «Deservire-Orhei»

- Perioada de gestiune: anul 2011
- Denumirea completă și prescurtată a emitentului:  
Societate pe acțiuni „Deservire-Orhei”; S.A. „Deservire-Orhei”
- Numărul – codul fiscal și data înregistrării de stat: 1003606002932 din 10.05.1995
- Sediul societății, numerele de telefon și fax pentru relații:  
MD3506, or. Orhei, str. 31 August, 29, tel. 2-44-26
- Principalele genuri de activitate:  
comerț, prestarea serviciilor de transport, îmbutilierea și comercializarea oxigenului
- Lista persoanelor cu funcții de răspundere ale societății:  
Lozovan Ghenadie, președinte consiliului, 2503 buc., 0,66%;  
Lozovan Olena, membrul consiliului, -, -;  
Prodius Silvia, membrul consiliului, 3533 buc., 0,93%;  
Crușu Marina, membrul consiliului, -, -;  
Șoproncu Serghei, membrul consiliului, 3358 buc., 0,89%;  
Candur Ivan, director general, -, -;  
Cojocari Maria, contabil-șef, -, -;  
Culicovschi Serghei, președintele comisiei de cenzori, -, -;  
Kushnirenko Emilia, membrul comisiei de cenzori, -, -;  
Costin Maria, membrul comisiei de cenzori, 1170 buc., 0,31%.
- Lista insiderilor și a persoanelor afiliate societății și mărimea cotelor deținute în capitalul social al emitentului, conform formularului EM-1 din raportul anual al emitentului:  
AF «Codru» SA; 127887 buc.; 33,76%;  
SA «CA-2830»; 39200 buc.; 10,35%;  
SRL «Audit Victor», -, -; Mantaluță Aliona, -, -;  
Munteanu Svetlana, -, -; Lozovan Diana, -, -; Lozovan Ecaterina, 3360; 0,89%; Lozovan Vasile, 2296; 0,61%; Lozovan Marcel, -, -; Lozovan Ion, 3362; 0,89%; Lozovan Stefania, -, -; Prodius Vasile, -, -; Andrițchi Inga, 6729; 1,78%; Grecu Maria, 140; 0,04%; Lozovan Parascovia, 6200; 1,64%; Gusac Eleonora, 30195; 7,97%; Crușu Valeriu, -, -; Titova Galina, -, -; Crușu Alexandr, -, -; Crușu Dumitru, -, -; Titov Alexandr, -, -; Negru Diana, -, -; Șoproncu Dan, -, -; Șoproncu Oleg, -, -; Șoproncu Serafima, -, -; Candur Olga, -, -; Candur Nicolai, -, -; Candur Tatiana, -, -; Cazaciuc Feodora, -, -; Cojocari Alexandru, -, -; Cojocari Tatiana, -, -; Munteanu Anisia, -, -; Culicovschi Oxana, -, -; Culicovschi Valentina, -, -; Culicovschi Ivan, -, -; Culicovschi Alexandru, -, -; Culicovschi Vladimir, -, -; Culicovschi Victoria, -, -; Kushnirenko Valeriy, 3292 buc., 0,87%; Kushnirenko Ecaterina, -, -; Costin Vasile, 2999 buc., 0,95%; Cosin Vasile Vasile, -, -; Costin Petru, -, -; Munteanu Cezar, -, -; Munteanu Mihai, -, -; Munteanu Anisia, -, -.
- Informația privind valorile mobiliare ale emitentului înregistrate în Registrul de stat al valorilor mobiliare la ultima zi a perioadei de gestiune (31 decembrie)**

Tip valori mobiliare	Codul ISIN	Numărul valorilor mobiliare, unități	Valoarea nominală a valorilor mobiliare, lei	Termen de circulație	Numărul valorilor mobiliare	Achiziționate pe parcursul perioadei de gestiune
Acțiuni ordinare	MD14VIRE1007	378840	10	X	-	-

- Capitalul social al SA «Deservire-Orhei» la ultima zi a perioadei de gestiune 3788400
- Numărul de acționari înregistrați în registru la ultima zi a perioadei de gestiune 797
- Lista acționarilor, care la ultima zi a perioadei de gestiune dețin 5 și mai mult la sută din acțiunile cu drept de vot plasate ale emitentului:**

Denumirea completă a persoanelor juridice/numele prenumele persoanei fizice, numărul de înregistrare (IDNO)/codul personal al persoanei fizice (IDNP)	Numărul de acțiuni cu drept de vot		Cota deținută în numărul total de acțiuni cu drept de vot ale emitentului, %	
	Preferențiale	Ordinare	Preferențiale	Ordinare
AF „Codru” SA, 1003606011006	-	127887	-	33,76%
SA „CA-2830”, 1003606000983	-	39200	-	10,35%
Gusac Eleonora, 0971707018709	-	30195	-	7,97%
Cumpănă Elena, 0972401210783	-	23245	-	6,14%

- Lista filialelor și reprezentanțelor emitentului – Nu sunt.
- Informația despre reorganizarea emitentului și a persoanelor afiliate acestuia – Nu sunt.
- Informația privind registratorul și auditorul emitentului:  
a) Registratorul R. I. «Registrator-Centru» S.A., mun. Chișinău, str. Calea Ieșilor, 10, licența CNPF000076 din 13.01.2010, administrator Savinov Iurie, tel. 74-15-61, contract nr. OR-20 din 25.04.2006  
b) Auditorul SRL «Audit-Victor», mun. Chișinău, str. Tighina, 65, dir. Mantaluță Aliona, tel. 66-11-12, licența AMMI nr. 026443 din 06.11.2007 (valabilă până la 06.11.2012), contractul Nr. 15 din 06.03.2012
- Informații despre obligațiile financiare neonorate:**

Tipul obligațiunii	Termenul de scadență	Suma neonorată a obligațiunii la finele perioadei de gestiune, lei
Facturi comerciale	până la 3 luni	2561

## 16. Bilanțul contabil al SA „Deservire-Orhei” la finele perioadei de gestiune:

Posturile bilanțului	La finele perioadei de gestiune curente (lei)	La finele perioadei de gestiune precedente (lei)
Activ		
1. Active pe termen lung		
1.1. Active nemateriale	16894	-
1.2. Active materiale pe termen lung	280204	438966
1.3. Active financiare pe termen lung	718032	711792
1.4. Alte active pe termen lung	10391	13132
Total capitolul 1	1025521	1163890
2. Active curente		
2.1. Stocuri de mărfuri și materiale	1131748	1021599
2.2. Creanțe pe termen scurt	5050351	4694960
2.3. Investiții pe termen scurt	5385095	5385095
2.4. Mijloace bănești	39762	69377
2.5. Alte active curente	1510	1098
Total capitolul 2	11608466	11172129

Total activ	12633987	12336019
Pasiv		
3. Capital propriu		
Capital statutar	3788400	3788400
Capital suplimentar	-	-
Capital nevărsat	-15154	-15154
Capital retras	-	-
Total 3.1. Capital statutar și suplimentar	3773246	3773246
Rezerve stabilite de legislație	-	-
Rezerve prevăzute de statut	1588991	1414110
Alte rezerve	-	-
Total 3.2. Rezerve	1588991	1414110
Corecții ale rezultatelor perioadelor precedente		
Profit nerepartizat (pierdere neacoperită) al anilor precedenți	1707812	1876615
Profit net (pierdere) al perioadei de gestiune	-212509	x
Profit utilizat al perioadei de gestiune	-	x
Total 3.3. Profit nerepartizat (pierdere neacoperită)	1495303	1876615
Diferențe la reevaluarea activelor pe termen lung	-	-
Subvenții	-	-
Total 3.4. Capital secundar	-	-
Total capitolul 3	6857540	7063971
4. Datorii pe termen lung		
4.1. Datorii financiare pe termen lung	-	-
4.2. Datorii pe termen lung calculate	20776	-
Total capitolul 4	20776	-
5. Datorii pe termen scurt		
5.1. Datorii financiare pe termen scurt	5197589	4186662
5.2. Datorii comerciale pe termen scurt	528817	1057669
5.3. Datorii pe termen scurt calculate	29265	27717
Total capitolul 5	5755671	5272048
Total pasiv	12633987	12336019

## 17. Raportul de profit și pierderi pentru perioada de gestiune

Indicatorii	Perioada de gestiune curentă, lei	Perioada de gestiune precedentă, lei
1. Venitul din vânzări	3132228	1467800
2. Costul vânzărilor	2708989	1061865
3. Profitul brut (pierdere globală)	423239	405935
4. Alte venituri operaționale	22815	239775
5. Cheltuieli comerciale	230232	256996
6. Cheltuieli generale și administrative	314657	307925
7. Alte cheltuieli operaționale	55590	966
8. Rezultatul din activitatea operațională: profit (pierdere)	-154425	79823
9. Rezultatul din activitatea de investiții: profit (pierdere)	-56602	619702
10. Rezultatul din activitatea financiară: profit (pierdere)	-1482	-
11. Rezultatul din activitatea economico-financiară: profit (pierdere)	-212509	699525
12. Rezultatul excepțional: profit (pierdere)	-	-
13. Profitul (pierdere) perioadei raportate până la impozitare	-212509	699525
14. Cheltuieli (economii) privind impozitul pe venit	-	-
15. Profitul net (pierdere netă)	-212509	699525

## 18. Informații suplimentare privind profitul societății și utilizarea acestuia:

Indicatorii	Perioada de gestiune curentă, lei	Perioada de gestiune precedentă, lei
1. Direcțiile de utilizare a profitului net pe parcursul perioadei de gestiune:		
a) acoperirea pierderilor din anii precedenți	-	-
b) rezerve stabilite de legislație	-	-
c) rezerve prevăzute de statut	-	-
d) alte rezerve	-	-
e) plata recompenselor membrilor consiliului societății și membrilor comisiei de cenzori	-	-
f) investirea în vederea dezvoltării producției	-	-
g) plata dividendelor (la acțiune ordinare)	-	-
h) alte scopuri	-	-
2. Activele nete ale emitentului	6857540	7063971
3. Activele nete ale emitentului în raport la o acțiune ordinară	18,1	18,65
4. Profitul net la o acțiune ordinară a societății	-0,56	1,85
5. Datoriile la dividendele anilor precedenți	-	-
6. Dividendele anunțate la o acțiune de fiecare clasă a emitentului	-	-
7. Valoarea unei acțiuni a societății (cu indicarea sursei de informare) – valoarea de piață; – valoarea estimativă	-	-

19. Persoanele care au semnat bilanțul contabil

Director general SA „Deservire-Orhei”  
Contabil-șefI. Candur  
M. Cojocari

20. SRL «Audit-Victor», mun. Chișinău, str. Tighina, 65, dir. Mantaluță Aliona, tel. 66-11-12, licența AMMI nr. 026443 din 06.11.2007 (valabilă până la 06.11.2012), contractul Nr. 15 din 06.03.2012

Concluzia auditului a fost întocmită la 27 martie 2012;

„După opinia noastră, rapoartele financiare reflectă veridic în toate aspectele semnificative a situației financiare a SA „Deservire-Orhei” la 31 decembrie 2011, rezultatul operațiunilor, fluxul capitalului propriu și fluxul mijloacelor bănești ale acestuia pentru acest an în conformitate cu SNC și Legea Contabilității a R.M. nr. 113-XVI din 27.04.2007.

**Raportul anual al societății pe acțiuni «Bălțeanca» ÎM**

1. Perioada de gestiune: anul 2011
2. Denumirea completă și prescurtată a societății pe acțiuni (emitentului):  
Intreprinderea mixta "BALTEANCA" Societate pe Acțiuni: IM "BALTEANCA" S.A.
3. Numărul și data înregistrării de stat a emitentului: 1003600003812 din 07.12.1999
4. Sediul societății, numerele de telefon și fax pentru relații:  
m. Balti, str. Pacii 5, tel. 88594,88581, fax 88583.
5. Principalele genuri de activitate: confectionarea confectiilor
6. Lista persoanelor cu funcții de răspundere ale emitentului:
  - Membrii Consiliului Societatii
    - 1 Guido Bus -presedintele consiliului nu detine
    - 2 Belotcaci Nina -membru consiliului - 1000 - 0.027
    - 3 Kristof Lakmann - membru consiliului-nu detine
    - 4 Rendic Slobodan- membru consiliului - nu detine
    - 5 Rosca Ion - membru consiliului - 587 - 0.016
  - Membrii organului executiv
    - 1 Botnari Constantin- director intreprinderii -nu detine
    - 2 Hanganu Iurie-director intreprinderii- 1012 -0.027
  - Membrii Comisiei de cenzori
    - 1 Andruh Ala- presedinte comisiei - 400 - 0.011
    - 2 Diaciuc Raisa- membru comisiei - 375 - 0.010
    - 3 Moglan Greta - membru comisiei - 412 - 0.011
  - Alte persoane cu functii de raspundere
    - 1 Moraru Liliana - contabil-sef - 1062 - 0.029
    - 2 Grama Angela-loctiitor contabil - sef 1336 - 0.036
7. Lista insiderilor și a persoanelor afiliate emitentului și mărimea cotelor deținute în capitalul social al emitentului, conform formularului EM-1 din raportul anual al emitentului.
  - 1 Firma "Klaus Steilman" GMBH&CO. KG - 2981265- 80.586

**Persoane afiliate persoanelor specificate la pun. 6**

1 Dagma Bus -nu detine	12 Moglan Veaceslav - nu detine
2 Anna Lakmann- nu detine	13 Diaciuc Alexei - nu detine
3 Rendic Maria-nu detine	14 Diaciuc Alexandru - nu detine
4 Belotcaci Ina- nu detine	15 Moraru Igor - nu detine
5 Belotcaci Dmitrii- nu detine	16 Moraru Vitalie - nu detine
6 Rosca Marina - nu detine	17 Moraru Alina - nu detine
7 Rosca Chiril - nu detine	18 Grama Cristian - nu detine
8 Botnari Tatiana - nu detine	19 Hanganu Cristina-nu detine
9 Greadenco Diana - nu detine	20 Hanganu Sanda-nu detine
10 Andruh Victoria- nu detine	21 Hanganu Nina-nu detine
11 Moglan Ion - nu detine	

**8 Informația privind valorile mobiliare ale emitentului înregistrate în Registrul de stat al valorilor mobiliare la ultima zi a perioadei de gestiune (31 decembrie 2011).**

Tip valori mobiliare	Codul ISIN	Numărul valorilor mobiliare, unități	Valoarea nominală a valorilor mobiliare, lei	Termen de circulație	Numărul valorilor mobiliare	
					Răscumpărate pe parcursul perioadei de gestiune	Achiziționate pe parcursul perioadei de gestiune
Acțiuni ordinare	MD14BALT1008	3699480	7.00	X	-	-
Acțiuni preferențiale	-	-	-	-	-	-
Obligațiuni	-	-	-	-	-	-

9. Capitalul social al emitentului la ultima zi a perioadei de gestiune. 25896360
10. Numarul de acționari înregistrați în registru la ultima zi a perioadei de gestiune 2666
11. **Lista acționarilor care la ultima zi a perioadei de gestiune dețin 5 și mai mult la sută din acțiunile cu drept de vot plasate ale emitentului.**

Denumirea completă a persoanelor juridice/ numele prenumele persoanei fizice, numărul de înregistrare (IDNO)/codul personal al persoanei fizice (IDNP)	Numărul de acțiuni cu drept de vot		Cota deținută în numărul total de acțiuni cu drept de vot ale emitentului,%	
	Preferențiale	Ordinare	Preferențiale	Ordinare
Firma "Klaus Steilman" GMBH&CO. KG; DE127059278		2981265		80.586
SRL Sigur Asigurș MD 0042727; 1002600053555		242117		6.544

12. Lista filialelor și reprezentanțelor emitentului: filiale lipsesc
13. Informația despre reorganizarea emitentului și a persoanelor afiliate acestuia. evenimente: nu au avut loc
14. Informația privind registratorul și auditorul emitentului
  - a) Registratorul "Grupa financiara" SRL or. Chisinau str. Armeneasca, 55 ofis 301 licenta CNPF 000080 din 21.01.2010, Bondarev V., tel. 27-18-45, contr n72 din 02.01.2009.
  - b) Auditorul "Moldauditing" SRL or. Chisinau, str. Mateevici 84/1, licenta n 021228 din 17.05.2006 prelungita pina la 17.05.2016, Bodarev P., tel. 23-25-60 contractul f/numar din 25/05/2011.
15. Informații despre obligațiile financiare neonorate: Evenimente nu au avut loc.

**16. Bilanțul contabil al emitentului la finele perioadei de gestiune**

Posturile bilanțului	La finele perioadei de gestiune curente, lei	La finele perioadei de gestiune precedente, lei
Activ		
1. Active pe termen lung		
1.1 Active nemateriale	0	0
1.2 Active materiale pe termen lung	16043598	16105706
1.3 Active financiare pe termen lung	110300	110300
1.4 Alte active pe termen lung	31849	23363
Total capitolul 1	16185747	16239369
2. Active curente		
2.1 Stocuri de mărfuri și materiale	1846228	1913868
2.2 Creanțe pe termen scurt	11499423	8363459
2.3 Investiții pe termen scurt		
2.4 Mijloace bănești	547890	3722113
2.5 Alte active curente	18203	15976
Total capitolul 2	13911744	14015416
Total activ	30097491	30254785

Pasiv		
3. Capital propriu		
Capital statutar	25896360	25896360
Capital suplimentar		
Capital nevărsat	( )	( )
Capital retras	( )	( )
Total 3.1 Capital statutar și suplimentar	25896360	25896360
Rezerve stabilite de legislație		
Rezerve prevăzute de statut	921775	812348
Alte rezerve	24552269	24552269
Total 3.2 Rezerve	25474044	25364617
Corecții ale rezultatelor perioadelor precedente		
Profitul nerepartizat (pierdere neacoperită) al anilor precedenți	(24590828)	(24422480)
Profitul net (pierdere) al perioadei de gestiune	3989	
Profit utilizat al perioadei de gestiune		
Total 3.3 Profit nerepartizat (pierdere neacoperită)	(24588595)	(24422480)
Diferențe la reevaluarea activelor pe termen lung		
Subvenții		
Total 3.4 Capital secundar		
Total capitolul 3	26781809	26838497
4. Datorii pe termen lung - total		
4.1 Datorii financiare pe termen lung		
4.2 Datorii pe termen lung calculate		
Total capitolul 4		
5. Datorii pe termen scurt		
5.1 Datorii financiare pe termen scurt		
5.2 Datorii comerciale pe termen scurt	853404	619085
5.3 Datorii pe termen scurt calculate	2462278	2797203
Total capitolul 5	3315682	3416288
Total pasiv	30097491	30254785

**17. Raportul de profit și pierderi pentru perioada de gestiune**

Indicatorii	Perioada de gestiune curentă, lei	Perioada de gestiune precedentă, lei
1. Venitul din vânzări	38127667	36789944
2. Costul vânzărilor	30727221	29105114
3. Profitul brut (pierdere globală)	7400446	7684830
4. Alte venituri operaționale	757540	1131573
5. Cheltuieli comerciale	468599	525337
6. Cheltuieli generale și administrative	6127595	5958579
7. Alte cheltuieli operaționale	1040715	1657123
8. Rezultatul din activitatea operațională: profit (pierdere)	521077	675364
9. Rezultatul din activitatea de investiții: profit (pierdere)	9182	27067
10. Rezultatul din activitatea financiară: profit (pierdere)	(522967)	(529645)
11. Rezultatul din activitatea economico-financiară: profit (pierdere)	7292	172786
12. Rezultatul excepțional: profit (pierdere)		
13. Profitul (pierdere) perioadei raportate până la impozitare	7292	172786
14. Cheltuieli (economii) privind impozitul pe venit	3303	4437
15. Profitul net (pierdere netă)	3989	168349

**18. Informații suplimentare privind profitul societății și utilizarea acestuia:**

Indicatorii	Perioada de gestiune curentă, lei	Perioada de gestiune precedentă, lei
1. Direcțiile de utilizare a profitului net pe parcursul perioadei de gestiune:		
a) acoperirea pierderilor din anii precedenți		
b) rezerve stabilite de legislație;		
c) rezerve prevăzute de statut;	109427	812348
d) alte rezerve;		
e) plata recompenselor membrilor consiliului societății și membrilor comisiei de cenzori;		
f) investirea în vederea dezvoltării producției;		
g) plata dividendelor;		
• la acțiunile preferențiale		
• la acțiunile ordinare	58922	437418
h) alte scopuri		
2. Activele nete ale emitentului	26781809	26838497
3. Activele nete ale emitentului în raport la:		
• o obligațiune		
• o acțiune preferențială		
• o acțiune ordinară	7,24	7.25
4. Profitul net la o acțiune ordinară a societății	0,0001	0,0455
5. Datoriile la dividendele anilor precedenți	432419	381714
6. Dividendele anunțate la o acțiune de fiecare clasă a emitentului:		
• intermediare,		
• anuale.	0.016	0.118
7. Valoarea unei acțiuni a societății (cu indicarea sursei de informație):		
• valoarea de piață;		
• valoarea estimativă		

19. Persoanele care au semnat bilanțul contabil.  
**Director** Hanganu Iurie.  
**Contabil-sef** Moraru L.
20. Opinia auditorului exprimată în raportul de audit al societății de audit care a efectuat auditul obligatoriu al rapoartelor financiare anuale.

**Opinia auditului:**  
După opinia noastră, situațiile financiare reflecta în mod sincer și fidel, în toate aspectele semnificative situația financiară a IM "Balteanca" SA la 31.12.2011, rezultatele financiare, fluxul capitalului propriu și fluxul mijloacelor bănești pentru perioada anului încheiat la aceasta data în conformitate cu SNC, Legea Contabilității nr 113-XVI din 27.04.2007 și Codul Fiscal al RM.

**Raportul anual al societății pe acțiuni "Baza de transport auto – 7"**

1. Perioada de gestiune: anul 2011.
2. Denumirea completă și prescurtată a societății pe acțiuni (emitentului):  
Societatea pe acțiuni Baza de transport auto – 7, SA BTA – 7.
3. Numărul și data înregistrării de stat a emitentului:  
Codul ISIN MD 14 BTA S 1001 din 29.08.1995 nr. c/f 1003608000172.
4. Sediul societății, numerele de telefon și fax pentru relații:  
MD 4201, or. Ștefan Vodă, str. Chișinăului – 14, tel: (242) 2-23-87, fax (242) 2-26-07.
5. Principalele genuri de activitate: prestarea serviciilor de transport.
6. Lista persoanelor cu funcții de răspundere ale emitentului:  
Ciobanu Gheorghe – Președintele consiliului: 257-0,33  
Bragarenco Nicolai – Membru consiliului: 227-0,29  
Spatari Valentin – Membru consiliului: 301-0,39  
Ponomarenco Serghei – Membru consiliului: 210-0,27  
Caușnian Igor – Membru consiliului: 90-0,12  
Membrii organului executiv:  
Maxim Vasile – Director SA BTA-7:3139-4,05  
Țurcan Vasile- Director interimar-1849-2,39  
Membrii comisiei de cenzori – Sîrghi Alexei: 250-0,32  
Alte persoane cu funcții de răspundere:  
Burlaca Larisa – contabil șef: 0-0.
7. **Lista insiderilor și a persoanelor afiliate emitentului și mărimea cotelor deținute în capitalul social al emitentului, conform formularului EM-1 din raportul anual al emitentului:**

Denumirea completă a persoanei juridice (numele, prenumele persoanei fizice)	Acțiunile deținute la finele perioadei de gestiune	
	Numărul de acțiuni, unități	Cota parte a acțiunilor deținute în numărul total de acțiuni cu drept de vot, %
Ciobanu Nina	250	0,32
Ciobanu Petru	50	0,06
Bragarenco Maria	230	0,30
Bragarenco Zinaida	50	0,06
Bragarenco Maxim	173	0,22
Roșca Nadejda	50	0,06
Caușnian Ivan	331	0,43
Caușnian Maria	130	0,17
Caușnian Tatiana	50	0,06
Ponomarenco Leonid	237	0,31
Maxim Antonina	240	0,31
Maxim Dana	398	0,51

Ciobanu Vitalie, Ciobanu Serghei, Bragarenco Elena, Bragarenco Zinovia, Bragarenco Pavel, Bragarenco Petru, Iașcinscaia Ana, Spatari Olga, Spatari Vitalie, Spatari Igori, Spatari Serghei, Catarciuc Rodica, Ponomarenco Semion, Ponomarenco Eugenia, Filipova Natalia, Ponomarenco Ruslan, Caușnian Valeria, Caușnian Ion, Caușnian Cristina, Caușnian Ala, Maxim Matvei, Maxim Petru, Sîrghi Angela, Sîrghi Diana, Sîrghi Crina, Sîrghi Ilie, Sîrghi Pavel, Sîrghi Andrei, Ghinda Zinaida, Popenco Ana, Țurcan Clavdia, Țurcan Inga, Țurcan Maxim, Țurcan Tina, Țurcan Alexandru, Platon Svetlana.

8. **Informația privind valorile mobiliare ale emitentului înregistrate în Registrul de stat al valorilor mobiliare la ultima zi a perioadei de gestiune (31 decembrie):**

Tip valori mobiliare	Codul ISIN	Numărul valorilor mobiliare, unități	Valoarea nominală a valorilor mobiliare, lei	Termen de circulație	Numărul valorilor mobiliare	
					Răscumpărate pe parcursul perioadei de gestiune	Achiziționate pe parcursul perioadei de gestiune
Acțiuni ordinare	MD14ATBS1001	167216	10	X	-	-

9. Capitalul social al emitentului la ultima zi a perioadei de gestiune: 775020 lei.
10. Numărul de acționari înregistrați în registru la ultima zi a perioadei de gestiune: 315.
11. **Lista acționarilor care la ultima zi a perioadei de gestiune dețin 5 și mai mult la sută din acțiunile cu drept de vot plasate ale emitentului:**

Denumirea completă a persoanelor juridice/ numele prenumele persoanei fizice, numărul de înregistrare (IDNO)/codul personal al persoanei fizice (IDNP)	Numărul de acțiuni cu drept de vot		Cota deținută în numărul total de acțiuni cu drept de vot ale emitentului, %	
	Preferențiale	Ordinare	Preferențiale	Ordinare
Ceaicovschi Pavel, 2001075318076	-	16385	-	21,1

12. Lista filialelor și reprezentanțelor emitentului: -.
13. Informația despre reorganizarea emitentului și a persoanelor afiliate acestuia: -.
14. Informația privind registratorul și auditorul emitentului:  
a) Registratorul: SA Registrator-Centru MD 2069, mun. Chișinău, str. Calea Leșilor – 10, licența 027325, director general Savinov Lurie, tel. (22) 74-15-61, contract nr. 236 din 13.02.2009.  
b) Auditorul: Contractul de audit nu a fost petrecut.

**16. Bilanțul contabil al emitentului la finele perioadei de gestiune:**

Posturile bilanțului	La finele perioadei de gestiune curente, lei	La finele perioadei de gestiune precedente, lei
Activ		
1.2 Active materiale pe termen lung	1206609	1086989
Total capitolul 1	1206609	1086989
2. Active curente		
2.1 Stocuri de mărfuri și materiale	59082	139811
2.2 Creanțe pe termen scurt	610100	397773
2.4 Mijloace bănești	13950	7361
2.5 Alte active curente	204684	206343
Total capitolul 2	887816	751288
Total activ	2094425	1838277
Pasiv		
3. Capital propriu		
Capital statutar	775021	775021
Total 3.1 Capital statutar și suplimentar	775021	775021
Alte rezerve	143658	143658
Total 3.2 Rezerve	143658	143658

Corecții ale rezultatelor perioadelor precedente	(34774)	-
Profitul nerepartizat (pierdere neacoperită) al anilor precedenți	187231	276063
Profitul net (pierdere) al perioadei de gestiune	902	
Profit utilizat al perioadei de gestiune		(88832)
Total 3.3 Profit nerepartizat (pierdere neacoperită)	153359	187231
Total capitolul 3	1072038	1105910
5.2 Datorii comerciale pe termen scurt	438411	361088
5.3 Datorii pe termen scurt calculate	583976	371279
Total capitolul 5	1022387	732367
Total pasiv	2094425	1838277

**17. Raportul de profit și pierderi pentru perioada de gestiune:**

Indicatorii	Perioada de gestiune curentă, lei	Perioada de gestiune precedentă, lei
1. Venitul din vânzări	3751227	3326239
2. Costul vânzătorilor	3080094	2764802
3. Profitul brut (pierdere globală)	671133	561437
4. Alte venituri operaționale	323171	323906
6. Cheltuieli generale și administrative	726286	677895
7. Alte cheltuieli operaționale	242721	237438
8. Rezultatul din activitatea operațională: profit (pierdere)	25297	(29990)
9. Rezultatul din activitatea de investiții: profit (pierdere)	(18678)	(58842)
10. Rezultatul din activitatea financiară: profit (pierdere)	(5717)	
11. Rezultatul din activitatea economico-financiară: profit (pierdere)	902	(88832)
13. Profitul (pierdere) perioadei raportate până la impozitare	902	(88832)
15. Profitul net (pierdere netă)	902	(88832)

19. Persoanele care au semnat bilanțul contabil:

**Maxim Vasile**  
**Burlaca Larisa**

**Director SA BTA-7**  
**contabil șef**

**Годовая отчетность Акционерного Общества «СКОП» за 2011 год**

1. АО «СКОП»
2. №MD 0034548 от 17/11/1994, ИДНО 1004611003600
3. г. Чадыр-Лунга, ул. Ленина, 156. Тел. 029123420. Факс 029123266
4. САЕМ: D 18220, Пошив швейных изделий.
5. Список должностных лиц эмитента:

Директор Дзядзин Н. Р.  
Гл. Бухгалтер Дзядзина Л. И.  
Отдел кадров Стамова Г. И.  
Председатель Совета Общества Дзядзин В. Н.  
Член Совета Общества Касым В.  
Член Совета Общества Кисеева В. И.  
Член Совета Общества Кулева Е. Д.  
Член Совета Общества Дзядзин С. Н.  
Председатель ревизионной комиссии – Губогло И. Н.  
Член ревизионной комиссии – Цинкевич А. П.  
Член ревизионной комиссии – Минчев В.

6. Список инсайдеров и аффилированных лиц:

– Дзядзин Н. Р.  
– Дзядзина Л. И.  
– Дзядзин С. Н.  
– Дзядзин В. Н.  
– Касым И. Н.  
– Кулев В. П.  
– Стамов М. Л.  
– Кисеев И. И.

7. **Информация о ценных бумагах эмитента, зарегистрированных в Государственном реестре ценных бумаг, на последний день отчетного периода (31 декабря).**

Тип ценных бумаг	Код ISIN	Количество ценных бумаг, единицы	Номинальная стоимость ценных бумаг, лей	Срок обращения	Количество ценных бумаг	
					выкупленных на протяжении отчетного периода	приобретенных на протяжении отчетного периода
Простые акции	MD14SCOP1008	54650	10	X	-	-
Привилег. акции	-	-	-	-	-	-
Облигации	-	-	-	-	-	-

9. Уставный капитал эмитента на последний день отчетного периода. 546500
10. Количество акционеров, зарегистрированных на последний день отчетного периода. 586

11. **Список акционеров, которые на последний день отчетного периода владеют 5 и более процентов размещенных голосующих акций эмитента.**

Полное наименование юридических лиц / фамилия, имя физического лица, регистрационный номер (IDNO)/персональный код физического лица (IDNP)	Количество голосующих акций	Доля в общем количестве голосующих акций эмитента, %	
		Привилег.	Простые
Дзядзин Н. Р. / 0960111156875	4555		8,33
Касым В. Н. / 2001039238286	23918		43,76

14. Информация о регистраторе и аудиторе эмитента.  
a) Регистратор "Група Финансиара" SA mun. Chisinau, str. Armeansca 53, of. 301, лиц. №CdPF000080, Viorica Bondarev, tel. 271845

15. Информация о невыплаченных финансовых обязательствах:  
Событие место не имело.

**16. Бухгалтерский баланс эмитента на конец отчетного периода:**

Статьи баланса	На конец текущего отчетного периода, лей	На конец предыдущего отчетного периода, лей
Актив		
1. Долгосрочные активы		



1.1 Нематериальные активы	1314	756
1.2 Долгосрочные материальные активы	270173	345341
1.3 Долгосрочные финансовые активы		
1.4 Прочие долгосрочные активы		
Итого по разделу 1	271481	346097
2. Текущие активы		
2.1 Товарно-материальные запасы	129564	361126
2.2 Краткосрочная дебиторская задолженность	375270	672335
2.3 Краткосрочные инвестиции		
2.4 Денежные средства	6458	87848
2.5 Прочие текущие активы	1129	20
Итого по разделу 2	512421	1121329
Всего актив	783908	1467426
Пассив		
3. Собственный капитал		
Уставный капитал	546500	546500
Добавочный капитал		
Неоплаченный капитал		
Изъятый капитал		
Итого 3.1 Уставный и добавочный капитал	546500	546500
Резервы, установленные законодательством		
Резервы, предусмотренные уставом		
Прочие резервы		236494
Итого 3.2 Резервы		236494
Поправки результатов предыдущих периодов	(75131)	(43)
Нераспределенная прибыль (непокрытый убыток) прошлых лет		(43652)
Чистая прибыль (убыток) отчетного периода	(256206)	
Использованная прибыль отчетного периода		
Итого 3.3 Нераспределенная прибыль (непокрытый убыток)	(331337)	(43695)
Разницы от переоценки долгосрочных активов		
Субсидии		
Итого 3.4 Неосновной капитал		
Итого по разделу 3	215163	739299
4. Долгосрочные обязательства – всего		
4.1 Долгосрочные финансовые обязательства		
4.2 Долгосрочные начисленные обязательства		
Итого по разделу 4		
5. Краткосрочные обязательства		
5.1 Краткосрочные финансовые обязательства	217175	115375
5.2 Краткосрочные торговые обязательства	23285	226530
5.3 Краткосрочные начисленные обязательства	328285	386222
Итого по разделу 5	568745	728127
Всего пассив	783908	1467426

**17. Информация о прибыли и убытках за отчетный период:**

Показатели	Текущий отчетный период, лей	Предыдущий отчетный период, лей
1. Доход от продаж	2217460	1954354
2. Себестоимость продаж	1348008	1421121
3. Валовая прибыль (валовый убыток)	869452	533233
4. Прочие операционные доходы	189652	85602
5. Торговые расходы	215192	92307
6. Общие и административные расходы	816986	523348
7. Прочие операционные расходы	259586	23856
8. Результат от операционной деятельности: прибыль (убыток)	(232660)	(20676)
9. Результат от инвестиционной деятельности: прибыль (убыток)	(14271)	
10. Результат от финансовой деятельности: прибыль (убыток)	(9275)	(22976)
11. Результат от финансово-экономической деятельности: прибыль (убыток)	(256206)	(43652)
12. Чрезвычайный результат: прибыль (убыток)		
13. Прибыль (убыток) отчетного периода до налогообложения	(256206)	(43652)
14. Расходы (экономия) на подоходный налог		
15. Чистая прибыль (чистый убыток)	(256206)	(43652)

**18. Дополнительная информация о прибыли общества и его использовании:**

Показатели	Текущий отчетный период, лей	Предыдущий отчетный период, лей
1. Направления использования чистой прибыли на протяжении предыдущего отчетного года:		
a) покрытие убытков прошлых лет		
b) резервы, установленные законодательством;		
c) резервы, предусмотренные уставом;		
d) прочие резервы;		
e) плата вознаграждения членам совета общества и членам ревизионной комиссии;		
f) инвестирование в целях развития производства;		
g) выплата дивидендов;		
• по привилегированным акциям; • по простым акциям		
h) иные цели		
2. Чистые активы эмитента	215163	739299
3. Чистые активы эмитента по отношению к:		
• одной облигации		
• одной привилегированной акции		
• одной простой акции	3,94	13,54

4. Чистая прибыль на одну простую акцию общества		
5. Обязательства по дивидендам прошлых лет		
6. Объявленные дивиденды на одну акцию каждого класса эмитента: • промежуточные, • годовые.		
7. Стоимость одной акции общества (с указанием источника информации): • рыночная стоимость; • оценочная стоимость		

19. Лица, подписавшие бухгалтерский баланс.

**Директор**  
**Гл. бух.**

**Дзядзин Н. Р**  
**Дзядзина Л. И.**

**RAPORTUL Financiar pe anul 2011 al SA „Fabrica de vinuri din Telenești”**

- Denumirea completă a emitentului: Societatea pe acțiuni Fabrica de vinuri din Telenești.
- Numărul și data înregistrării de Stat: №15404427, 10 noiembrie 1994. Numărul de identificare de Stat: Codul fiscal 1003606005542
- Sediul Societății: MD 5801, or. Telenești, str. Dacia, 29, tel. 2 36 02.
- Tipul principal de activitate: Producerea, stocarea, și comercializarea cu ridicata producției alcoolice.
- Persoanele cu funcții de răspundere ale Societății: Președintele consiliului Dragan Demian  
Directorul organului executiv Ignatenco Octavian  
Președintele reviziei de control Curdova Țvetana.
- Capitalul social al emitentului în profitul tipurilor de acțiuni 9648150.**

Tipul acțiunilor plasate	Numărul (unit.)	Valoarea nominală (fixată) a unei acțiuni (lei)	Cota în capitalul social
Ordinare	964815	10	100

**7. Lista persoanelor înregistrate în registrul, care dețin 5 și mai mult la sută din acțiunile cu drept de vot al S.A.**

Denumirea întreprinderii, N. P. persoanelor înregistrate în registru	Numărul acțiunilor de vot în deținere	Fondare acțiunilor de vot în deținerea în numărul total al acțiunilor cu drept de vot ale emitentului
1. „Padovin Limited”	594846	61,65
2. Scurtu V.	72153	7,48
3. Tetelea G.	56670	5,87
4. Zatic J.	60259	6,25
5. Persoane juridice	118037	12,23
6. Alte persoane fizice	62850	6,51
7. Agenția de privatizare	0	0,00
Total acțiuni:	964815	100,00

Numărul acționarilor: Persoane fizice 1270  
Persoane juridice 10  
Total 1280

- Registratorul independent: S.A. "Registru-Corect" Adresa: mun. Chișinău, str. Columba, 87, tel 22 07 93; d-a Bitca Marina; Licența AMM II №016784 din 10.02.2005 până la 10.02.2010.

**9. Bilanțul contabil rezultativ al emitentului la data raportată 01.01.2010**

Posturile bilanțului	La finele perioadei de gestiune curentă	La finele anului de gestiune precedent
<b>Activ</b>		
1. Active pe termen lung:		
1.1. Active nemateriale		
1.2. Activa materiale pe termen lung	8512514	8533086
2. Active curente:		
2.1. Stocuri de mărfuri și materiale	437141	468853
2.2. Creanțe pe termen scurt	2147532	2781963
2.4. Mijloace bănești	14	560
2.5. Alte active curente	827846	827846
Bilanț:	11925047	12612308
<b>Pasiv:</b>		
3. Capital propriu:		
3.1 Capital statutar și suplimentar	9648150	9648150
3.3. Profit nerepartizat (pierdere neacoperită) a anilor precedenți	(7184379)	(6999803)
3.4. Capital secundar. Diferențe din activelor pe termen lung	4384569	4392552
5.1. Datorii financiare pe termen scurt	4864084	5313826
5.2. Datorii comerciale pe termen scurt	65444	64333
5.3. Datorii pe termen scurt calculate	147179	193250
Bilanț:	11925047	12612308

**10. Raportul privind rezultatele financiare:**

Indicatorii	Perioada de gestiune	Anul precedent
Venitul din vânzări	199341	-
Costul vânzărilor	189583	-
Profit brut	9758	-
Alte venituri operaționale	26850	
Cheltuieli comerciale	12588	-
Cheltuieli generale și administrative	83763	112452
Alte cheltuieli operaționale	124833	151254
Rezultatul din activitatea operațională	(184576)	(263706)
Rezultatul din activitatea de investiții	-	-
Rezultatul din activitatea economico-financiară	(184576)	(263706)
Profit (pierdere) perioadei de gestiune până la impozitare	(184576)	(263706)
Profit net (pierdere netă)	(184576)	(263706)

11. Persoanele care au identificat bilanțul contabil:

**Directorul**  
**Contabil**

**O. Ignatenco**  
**O. Moscvicev»**

### Darea de seamă rezumativă anuală a Societății pe Acțiuni „Barza Albă” pentru an. 2011

- Denumirea completă și prescurtată a emitentului Societatea pe Acțiuni „Barza Albă”.
- Numărul și data înregistrării de stat a emitentului 1003602014168 din 09.06.2000
- Sediul societății, numerele de telefon și fax pentru relații  
mun. Bălți, str. Victoriei 49 tel/fax. 231-30285,231-32423
- Principalele genuri de activitate  
fabricarea, păstrarea și comercializarea angro a alcoolului etilic distilat de vin și a producției alcoolice autohtone
- Persoanele cu funcții de răspundere ale societății  
Presedintele Consiliului societății – Petru Avasiloiu  
Componenta Consiliului – Dogotari Vasile  
– Tudor Copaci  
– Andrei Balan  
– Clipa Vladelena  
Membrii organului executiv – Vladimir Tonciuc  
– Leonid Babii  
– Sergiu Babii  
– Svetlana Pasat  
– Ana Rotaru  
Presedintele comisiei de cenzori- Maria Tarlajanu  
Membrii Comisiei de cenzori – Maria Sebov  
– Elena Vahtin
- Persoanele care dețin, individual sau împreună cu persoanele afiliate, cel puțin 50% plus o acțiune din volumul total al acțiunilor cu drept de vot ale emitentului. nu sunt
- Persoanele care au acces la informația confidențială în virtutea funcției deținute, a condițiilor contractelor sau în urma delegării dreptului respectiv din partea emitentului ori a altui insider al acestuia – Vitalie Cosnicanu, Pavel Bodarev, Zbanca Anatol
- Persoanele fizice care în decursul ultimelor 6 luni în oricare mod cad sub incidența punctelor 5-7 nu sunt.
- Persoanele fizice afiliate persoanelor specificate la punctele 5-8  
– Tonciuc Tamara, Babii Vera, Babii Eugenia, Pasat Fiodor,
- Capitalul social al emitentului în profilul tipurilor de acțiuni**

Tipul acțiunilor plasate	Numărul (unități)	Valoarea nominală (fixată) a unei acțiuni (lei)	Cota în capitalul social,%	Descrierea succintă a acțiunilor, inclusiv dreptul la vot, dividende, valoarea lor de lichidare
Ordinare	1320520	100	100	
Preferențiale (în profitul claselor)				
Total	1320520	100	100	

- Informații privind obligațiile plasate de societate în profilul claselor acestora: numărul în unități, valoarea nominală, mărimea dobânzii anuale (altor venituri aferente obligațiunii), termenul de circulație. Nu sunt
  - Lista persoanelor înregistrate în registru care dețin 5 și mai mult la sută din acțiunile cu drept de vot ale emitentului nu sunt**
- | Denumirea completă a persoanelor juridice/numele prenumele persoanei fizice, numărul de înregistrare (IDNO)/codul personal al persoanei fizice (IDNP) | Numărul de acțiuni cu drept de vot |          | Cota deținută în numărul total de acțiuni cu drept de vot ale emitentului,% |          |
|---|------------------------------------|----------|---|----------|
|   | Preferențiale                      | Ordinare | Preferențiale   | Ordinare |
| Agenția Proprietății Publice  | –                                  | 1320520  | –   | 100      |
- Lista întreprinderilor în care emitentul deține 25 și mai mult la sută din acțiunile (cotele-părți) cu drept de vot: —.
  - Lista filialelor și reprezentanțelor emitentului. Nu sunt
  - Informații vizînd persoana împuternicită cu ținerea registrului deținătorilor valorilor mobiliare ale emitentului: denumirea completă, sediul, numărul licenței și termenul de valabilitate a acesteia, numărul și data încheierii contractului, numărul telefonului de contact.  
SA „Real Registru”; Societatea pe Acțiuni „Real Registru”m. Bălți str. Kiev, 122 tel. 231-20231; Contract nr. 15/1-59.2 din 01.09.2007 cu modificări 13.01.2010
  - Informații despre evenimentele, ce au influențat sau pot influența esențial starea financiară a emitentului (reorganizarea emitentului și a persoanelor afiliate ale acestuia; cazurile de achiziționare sau răscumpărare a acțiunilor; efectuarea tranzacțiilor de proporții (cu indicarea deciziilor organelor de conducere privind efectuarea lor), ofertelor tender; dividendele/dobânzile anunțate; lansarea noilor tipuri de producție; ieșirea pe noile piețe de desfacere etc.). nu sunt

### 17. Bilanțul contabil rezumativ al emitentului la data raportată:

Posturile bilanțului	La finele perioadei de gestiune curente, lei	La finele perioadei de gestiune precedente, lei
Activ		
1. Active pe termen lung		
1.1 Active nemateriale	416834	418501
1.2 Active materiale pe termen lung	26536584	28653986
1.3 Active financiare pe termen lung	2527570	2527570
1.4 Alte active pe termen lung		-
Total capitolul 1	29480989	31600057
2. Active curente		
2.1 Stocuri de mărfuri și materiale	280167007	279235719
2.2 Creanțe pe termen scurt	53474103	49430205
2.3 Investiții pe termen scurt		-
2.4 Mijloace bănești	603554	1559319
2.5 Alte active curente	162435	166833
Total capitolul 2	334407099	330392075
Total activ	363888088	361992132
Pasiv		
3. Capital propriu		
Capital statutar	132052000	125687000

Capital suplimentar		-
Capital nevărsat		(-)
Capital retras		(-)
Total 3.1 Capital statutar și suplimentar	132052000	125687000
Rezerve stabilite de legislație		-
Rezerve prevăzute de statut	169418020	169418020
Alte rezerve	1179511	1179511
Total 3.2 Rezerve	170597531	170597531
Corecții ale rezultatelor perioadelor precedente		-
Profitul nerepartizat (pierdere neacoperită) al anilor precedenți	20705375	30760967
Profitul net (pierdere) al perioadei de gestiune	4576783	
Profit utilizat al perioadei de gestiune	(60108)	
Total 3.3 Profit nerepartizat (pierdere neacoperită)	25222050	30760967
Diferențe la reevaluarea activelor pe termen lung		
Subvenții		
Total 3.4 Capital secundar		
Total capitolul 3	327871581	327045498
4. Datorii pe termen lung – total		
4.1 Datorii financiare pe termen lung	9910000	10000000
4.2 Datorii pe termen lung calculate		
Total capitolul 4	9910000	10000000
5. Datorii pe termen scurt		
5.1 Datorii financiare pe termen scurt	2578384	2578384
5.2 Datorii comerciale pe termen scurt	18231883	20556180
5.3 Datorii pe termen scurt calculate	5296240	1812070
Total capitolul 5	26106507	24946634
Total pasiv	363888088	361992132

### 18. Darea de seamă rezumativă privind rezultatele financiare la data raportată:

Indicatorii	Perioada raportată	Anul precedent
1. Vânzări nete	83600061	57396975
2. Costul vânzărilor	60311859	40725694
3. Profitul brut (pierdere globală)	17288202	16671281
4. Alte venituri operaționale	388604	400373
5. Cheltuieli comerciale	2853853	1359644
6. Cheltuieli generale și administrative	7863545	8001287
7. Alte cheltuieli operaționale	655513	2668410
8. Rezultatul din activitatea operațională profit (pierdere)	6303895	5042313
9. Rezultatul din activitatea de investiții: profit (pierdere)	78470	60933
10. Rezultatul din activitatea financiară: profit (pierdere)	(1805581)	(1233278)
11. Rezultatul din activitatea economico-financiară: profit (pierdere)	4576784	3869968
12. Rezultatul excepțional: profit(pierdere)	-	-
13. Profitul (pierdere) perioadei raportate pînă la impozitare	4576784	3869968
14. Cheltuieli (economie) privind impozitul pe venit	-	-
15. Profitul net (pierdere netă)	4576784	3869968
16. Direcțiile de utilizare a profitului net pe parcursul anului de gestiune precedent:		
a) rezerve stabilite de legislație;		
b) rezerve prevăzute de statut;	228839	193498
c) alte rezerve; dezvoltarea producerii	4119106	3482972
d) plata dividendelor;		
• la acțiunile preferențiale; • la acțiunile ordinare		
e) alte scopuri	228839	193498
17. Activele nete ale emitentului		
18. Activele nete ale emitentului în raport la:		
• o obligațiune; • o acțiune preferențială; • o acțiune ordinară		
19. Profitul net la o acțiune ordinară a societății	3.47	3.08
20. Datoriile la dividendele anilor precedenți		
21. Dividendele la o acțiune a emitentului:		
– plătite în avans pe parcursul anului raportat		
– propuse de Consiliul societății conform totalurilor anului raportat		
22. Prețul de piață al unei acțiuni a societății (cu indicarea sursei de informare): • minimal; • maximal; • mediu		
23. Numărul de acționari	1	1

19. Persoanele care au semnat bilanțul contabil.

**Director general SA Barza Albă**  
**Contabil șef**

**Vladimir Tonciuc**  
**Svetlana Pasat**

20. Principalele teze ale raportului comisiei de cenzori privind confirmarea dării de seama a societății: raportul financiar al SA Barza Alba pentru anul 2011 nu conține erori și corespunde situației reale financiare de la întreprindere

21. Informații vizînd auditorul emitentului: denumirea completă, sediul, numărul și data încheierii contractului cu emitentul.

Societatea cu răspundere limitată „Moldauditing”, mun. Chișinău, str. A. Mateevici, 8411, tel. 22-232550, contractul nr. 478 din 21.07.2011

### Principalele teze ale raportului de audit și data întocmirii acestuia:

„În opinia noastră, situațiile financiare ale Societății reflectă în mod sincer și fidel, în toate aspectele semnificative, poziția financiară a Societății la data de 31 decembrie 2011 și rezultatul operațiunilor, fluxul mijloacelor bănești și modificările capitalurilor proprii pentru perioada anului încheiat la această dată, conform Standardelor Naționale de Contabilitate, Legii contabilității Republicii Moldova Nr. 113-XVI din 27.04.2007 și Codului Fiscal al RM Nr. 1163 – XIII din 24.04.1997.”

**Raportul anual al S.A. «Elcom»**

1. Perioada de gestiune: anul 2011
2. Denumirea completă și prescurtată a emitentului: Societate pe acțiuni „Elcom”; S.A. „Elcom”
3. Numărul – codul fiscal și data înregistrării de stat: 1003606001795 din 01.12.1993
4. Sediul societății, numerele de telefon și fax pentru relații:  
MD-3503, or. Orhei, str. Unirii, 128, tel. 079911044, 079911057
5. Principalele genuri de activitate: producția de alte aparate și echipamente electrice
6. Lista persoanelor cu funcții de răspundere ale societății:  
Lozovan Vasile, președinte consiliului, 774 buc., 0,64%;  
Lozovan Marcel, membrul consiliului, -, -;  
Costin Vasile, membrul consiliului, 1033 buc., 0,86%;  
Țepordei Anatol, membrul consiliului, -, -;  
Oprea Ion, membrul consiliului, -, -;  
Barcari Valentin, director general, -, -;  
Badiu Natalia, contabil-șef, 153,0, 13%;  
Cazacu Tatiana, președintele comisiei de cenzori, -, -;  
Dorofeev Larisa, membrul comisiei de cenzori, -, -;  
Macuha Virginia, membrul comisiei de cenzori, -, -;  
Ucrainschi Filip, director general interimar, -, -;
7. Lista insiderilor și a persoanelor afiliate societății și mărimea cotelor deținute în capitalul social al emitentului, conform formularului EM-1 din raportul anual al emitentului:  
SRL «Audit Victor», -, -; Mantaluță Aliona, -, -; Lozovan Ecaterina, 1070 buc., 0,89%; Lozovan Ghenadie, 595 buc., 0,50%; Lozovan Cristina, -, -; Lozovan Marian, -, -; Costin Maria, -, -; Costin Vasile Vasile, -, -; Costin Petru, -, -; Harea Feodora, -, -; Caciula Olimpiada, -, -; Costin Efim, -, -; Costin Semion, -, -; Țepordei Maria, -, -; Țepordei Petru, -, -; Țepordei Natalia, -, -; Burlaciuc Elena, -, -; Oprea Corina, -, -; Oprea Elena, -, -; Oprea Neofid, -, -; Oprea Bogdan, -, -; Oprea Bianca, -, -; Manole Liliiana, -, -; Tatarfî Larisa, -, -; Barcari Ema, -, -; Cazacu Gheorghe, -, -; Dorofeev Ghenadie, -, -; Macuha Igor, -, -; Ucrainschi Diana, -, -; Ucrainschi Emilia, -, -; Ucrainschi Nicolai, -, -; Ucrainschi Dan, -, -; Ucrainschi Sandra, -, -.
8. **Informația privind valorile mobiliare ale emitentului înregistrate în Registrul de stat al valorilor mobiliare la ultima zi a perioadei de gestiune (31 decembrie)**

Tip valori mobiliare	Codul ISIN	Numărul valorilor mobiliare, unități	Valoarea nominală a valorilor mobiliare, lei	Termen de circulație	Numărul valorilor mobiliare	
					Răscumpărate pe parcursul perioadei de gestiune	Achiziționate pe parcursul perioadei de gestiune
Acțiuni ordinare	MD14ELOM1006	120226	20	X	-	-

9. Capitalul social al S.A. «Elcom» la ultima zi a perioadei de gestiune 2404520
10. Numărul de acționari înregistrați în registru la ultima zi a perioadei de gestiune 1177
11. **Lista acționarilor, care la ultima zi a perioadei de gestiune dețin 5 și mai mult la sută din acțiunile cu drept de vot plasate ale emitentului:**

Denumirea completă a persoanelor juridice/ numele prenumele persoanei fizice, numărul de înregistrare (IDNO)/codul personal al persoanei fizice (IDNP)	Numărul de acțiuni cu drept de vot		Cota deținută în numărul total de acțiuni cu drept de vot ale emitentului, %	
	Preferențiale	Ordinare	Preferențiale	Ordinare
Cumpănă Elena, 0972401210783	-	18767	-	15,61%
SA „CA-2830”, 1003606000983	-	10930	-	9,09%
Morari Marin, 2003027049151	-	6456	-	5,37%

12. Lista filialelor și reprezentanțelor emitentului – Nu sunt.
13. Informația despre reorganizarea emitentului și a persoanelor afiliate acestuia – Nu sunt.
14. Informația privind registratorul și auditorul emitentului:  
a) Registratorul R.I. «Registrator-Centru» S.A., mun. Chișinău, str. Calea Ieșilor, 10, licența CNPF000076 din 13.01.2010, administrator Savinov Iurie, tel. 74-15-61, contract nr. OR-25 din 25.04.2006  
b) Auditorul SRL «Audit-Victor», mun. Chișinău, str. Tighina, 65, dir. Mantaluță Aliona, tel. 66-11-12, licența AMMII nr. 026443 din 06.11.2007 (valabilă până la 06.11.2012), contractul Nr. 17 din 06.03.2012.
15. **Informații despre obligațiile financiare neonorate:**

Tipul obligațiunii	Termenul de scadența	Suma neonorată a obligațiunii la finele perioadei de gestiune, lei
Împrumuturi	de la 3 luni până la un an	1187337
Împrumuturi	mai mult de un an	38000
Facturi comerciale	până la 3 luni	52099
Facturi comerciale	de la 3 luni până la un an	585765
Facturi comerciale	mai mult de un an	42318
Datorii față de personal	mai mult de un an	9780

**16. Bilanțul contabil al S.A. „Elcom” la finele perioadei de gestiune**

Posturile bilanțului	La finele perioadei de gestiune curente (lei)	La finele perioadei de gestiune precedente (lei)
<b>Activ</b>		
1. Active pe termen lung		
1.1. Active nemateriale	4086	-
1.2. Active materiale pe termen lung	27706980	1642329
1.3. Active financiare pe termen lung	420542	420542
1.4. Alte active pe termen lung	-	-
Total capitolul 1	28131608	2062871
2. Active curente		
2.1. Stocuri de mărfuri și materiale	2478289	2552385
2.2. Creanțe pe termen scurt	1694260	757526
2.3. Investiții pe termen scurt	13111611	4208700
2.4. Mijloace bănești	83448	47316
2.5. Alte active curente	33271	-
Total capitolul 2	17400879	7565927
Total activ	45532487	9628798

Pasiv		
3. Capital propriu		
Capital statutar	2404520	2404520
Capital suplimentar	-	-
Capital nevărsat	-	-
Capital retras	-	-
Total 3.1. Capital statutar și suplimentar	2404520	2404520
Rezerve stabilite de legislație	-	-
Rezerve prevăzute de statut	-	-
Alte rezerve	1302040	1302040
Total 3.2. Rezerve	1302040	1302040
Corecții ale rezultatelor perioadelor precedente	-19931	-
Profit nerepartizat (pierdere neacoperită) al anilor precedenți	-1755724	-1755724
Profit net (pierdere) al perioadei de gestiune	162421	x
Profitul utilizat al perioadei de gestiune		x
Total 3.3. Profit nerepartizat (pierdere neacoperită)	-1613234	-1755724
Diferențe la reevaluarea activelor pe termen lung		-
Subvenții		-
Total 3.4. Capital secundar	19382149	-
Total capitolul 3	21475475	1950836
4. Datorii pe termen lung		
4.1. Datorii financiare pe termen lung	22000000	4600000
4.2. Datorii pe termen lung calculate	-	-
Total capitolul 4	22000000	4600000
5. Datorii pe termen scurt		
5.1. Datorii financiare pe termen scurt	1225337	1407107
5.2. Datorii comerciale pe termen scurt	680002	1292924
5.3. Datorii pe termen scurt calculate	151673	377931
Total capitolul 5	2057012	3077962
Total pasiv	45532487	9628798

**17. Raportul de profit și pierderi pentru perioada de gestiune**

Indicatorii	Perioada de gestiune curentă, lei	Perioada de gestiune precedentă, lei
1. Venitul din vânzări	650341	567834
2. Costul vânzărilor	540063	476614
3. Profitul brut (pierdere globală)	110278	91220
4. Alte venituri operaționale	1497028	82589
5. Cheltuieli comerciale	4389	25441
6. Cheltuieli generale și administrative	519652	495396
7. Alte cheltuieli operaționale	1905213	371814
8. Rezultatul din activitatea operațională: profit (pierdere)	-821948	-718842
9. Rezultatul din activitatea de investiții: profit (pierdere)	939574	1882
10. Rezultatul din activitatea financiară: profit (pierdere)	44795	-3321
11. Rezultatul din activitatea economico-financiară: profit (pierdere)	162421	-720281
12. Rezultatul excepțional: profit (pierdere)		
13. Profitul (pierdere) perioadei raportate până la impozitare	162421	-720281
14. Cheltuieli (economii) privind impozitul pe venit		
15. Profitul net (pierdere netă)	162421	-720281

**18. Informații suplimentare privind profitul societății și utilizarea acestuia:**

Indicatorii	Perioada de gestiune curentă, lei	Perioada de gestiune precedentă, lei
1. Direcțiile de utilizare a profitului net pe parcursul perioadei de gestiune:	-	-
a) acoperirea pierderilor din anii precedenți	-	-
b) rezerve stabilite de legislație	-	-
c) rezerve prevăzute de statut	-	-
d) alte rezerve	-	-
e) plata recompenselor membrilor consiliului societății și membrilor comisiei de cenzori	-	-
f) investirea în vederea dezvoltării producției	-	-
g) plata dividendelor (la acțiune ordinară)	-	-
h) alte scopuri	-	-
2. Activele nete ale emitentului	21475475	1950836
3. Activele nete ale emitentului în raport la o acțiune ordinară	178,63	16,23
4. Profitul net la o acțiune ordinară a societății	1,35	-5,99
5. Datoriile la dividendele anilor precedenți	-	-
6. Dividendele anunțate la o acțiune de fiecare clasă a emitentului	-	-
7. Valoarea unei acțiuni a societății (cu indicarea sursei de informare) – valoarea de piață; – valoarea estimativă	-	-

19. Persoanele care au semnat bilanțul contabil

**Director general interimar S.A. „Elcom”**  
**Contabil-șef**

**F. Ucrainschi**  
**N. Badiu**

20. SRL «Audit-Victor», mun. Chișinău, str. Tighina, 65, dir. Mantaluță Aliona, tel. 66-11-12, licența AMMII nr. 026443 din 06.11.2007 (valabilă până la 06.11.2012), contractul Nr. 17 din 06.03.2012

**Concluzia auditului a fost întocmită la 27 martie 2012;**

„După opinia noastră, rapoartele financiare reflectă veridic în toate aspectele semnificative a situației financiare a S.A. „Elcom” la 31 decembrie 2011, rezultatul operațiunilor, fluxul capitalului propriu și fluxul mijloacelor bănești ale acestuia pentru acest an în conformitate cu SNC și Legea Contabilității a R.M. nr. 113-XVI din 27.04.2007”.

### Raportul anual al societății pe acțiuni „PEȘTE”

1. Perioada de gestiune: 2011.
2. Denumirea completă și prescurtată a societății pe acțiuni: Societatea pe Acțiuni „PEȘTE”.
3. Numărul și data înregistrării de stat a emitentului: 1004602000362, 18.04.1996.
4. Sediul societății, numerele de telefon și fax pentru relații:  
r- I. Sîngerei, sat. Chișcareni, str. Colhoznică, 16.
5. Principalele genuri de activitate: Pescuitul B05010.
6. Lista persoanelor cu funcții de răspundere ale emitentului:  
Președintele organului executiv-Samașinschii Iurii  
Contabil-șef-Codreanu Eugenia
7. Lista insiderilor și a persoanelor afiliate emitentului și mărimea cotelor deținute în capitalul social al emitentului, conform formularului EM-1 din raportul anual al emitentului:  
Cioclea Iana-24,99%, Sîrbu Aliona-24,63%, Cioclea Ștefan-3,56%, Jurjiu Andrei-0,14%, Grejdieru Gheorghe-1,0%, Magla Ștefan-2,03%, Magla Tatiana-0,64%, Jurjiu Ion-0,24%.
8. Informația privind valorile mobiliare ale emitentului înregistrate în Registrul de stat al valorilor mobiliare la ultima zi a perioadei de gestiune (31 decembrie):

Tip valori mobiliare	Codul ISIN	Numărul valorilor mobiliare, unități	Valoarea nominală a valorilor mobiliare, lei	Termen de circulație	Numărul valorilor mobiliare	
					Răscumpărate pe parcursul perioadei de gestiune	Achiziționate pe parcursul perioadei de gestiune
Acțiuni ordinare	MD14PES1004	1182197	1,00	X	-	-
Acțiuni preferențiale	-	-	-	-	-	-
Obligațiuni	-	-	-	-	-	-

9. Capitalul social al emitentului la ultima zi a perioadei de gestiune: 1182200.
10. Numărul de acționari înregistrați în registru la ultima zi a perioadei de gestiune: 136
11. Lista acționarilor care la ultima zi a perioadei de gestiune dețin 5 și mai mult la sută din acțiunile cu drept de vot plasate ale emitentului:

Denumirea completă a persoanelor juridice/numele prenumele persoanei fizice, numărul de înregistrare (IDNO)/codul personal al persoanei fizice (IDNP)	Numărul de acțiuni cu drept de vot		Cota deținută în numărul total de acțiuni cu drept de vot ale emitentului, %	
	Preferențiale	Ordinare	Preferențiale	Ordinare
Cioclea Iana 0971807892218		295529		24,99
Sîrbu Aliona 0981804013800		291224		24,63
Suconicov Andrei 0972205484546		193329		16,35
Pogolișă Nicolai XIX-AC 553979		119874		10,14

12. Lista filialelor și reprezentanțelor emitentului: nu sunt înregistrări.
13. Informația despre reorganizarea emitentului și a persoanelor afiliate acestuia: reorganizarea nu a avut loc.
14. Informația privind registratorul și auditorul emitentului:  
a) Registratorul: S. A. „REAL-REGISTR” or. Bălți, str. Chiev 122/3 Zbîncă Anatolii(231)28233 contract 15/1-99 din 02.02.2009  
b) Auditorul: SRL „BVD-Audit” or. Chișinău, str. Ialoveni 102/9 Bîto Vladislav, 069146196.
15. Informații despre obligațiile financiare neonorate: evenimentul nu a avut loc

### 16. Bilanțul contabil al emitentului la finele perioadei de gestiune:

Posturile bilanțului	La finele perioadei de gestiune curente, lei	La finele perioadei de gestiune precedente, lei
<b>Activ</b>		
1. Active pe termen lung		
1.1 Active nemateriale		
1.2 Active materiale pe termen lung	1320559	1337492
Total capitolul 1	1320559	1337492
2. Active curente		
2.1 Stocuri de mărfuri și materiale	258802	287973
2.2 Creanțe pe termen scurt	24287	37949
2.4 Mijloace bănești	31011	477
2.5 Alte active curente	100	347
Total capitolul 2	314200	326746
Total activ	1634759	1664238
<b>Pasiv</b>		
3. Capital propriu		
Capital statutar	1182200	1182200
Capital retras	(625)	(625)
Total 3.1 Capital statutar și suplimentar	1181575	1181575
Alte rezerve	293388	293388
Total 3.2 Rezerve	293388	293388
Profitul nerepartizat (pierdere neacoperită) al anilor precedenți	(585157)	(585157)
Profitul net (pierdere) al perioadei de gestiune	43828	-
Total 3.3 Profit nerepartizat (pierdere neacoperită)	(541329)	(585157)
Total 3.4 Capital secundar		
Total capitolul 3	933634	889806
Total capitolul 4		
5.1 Datorii financiare pe termen scurt	73596	133765
5.2 Datorii comerciale pe termen scurt	585615	577014
5.3 Datorii pe termen scurt calculate	41914	63653
Total capitolul 5	701125	774432
Total pasiv	1634759	1664238

### 17. Raportul de profit și pierderi pentru perioada de gestiune:

Indicatorii	Perioada de gestiune curentă, lei	Perioada de gestiune precedentă, lei
1. Venitul din vânzări	505552	304155
2. Costul vânzărilor	268357	160702
3. Profitul brut (pierdere globală)	237195	143453
6. Cheltuieli generale și administrative	191109	143478

7. Alte cheltuieli operaționale	10440	7030
8. Rezultatul din activitatea operațională: profit (pierdere)	35646	(7055)
10. Rezultatul din activitatea financiară: profit (pierdere)	8182	20420
11. Rezultatul din activitatea economico-financiară: profit (pierdere)	43828	13365
13. Profitul (pierdere) perioadei raportate până la impozitare	43828	13365
15. Profitul net (pierdere netă)	43828	13365

### 18. Informații suplimentare privind profitul societății și utilizarea acestuia:

Indicatorii	Perioada de gestiune curentă, lei	Perioada de gestiune precedentă, lei
1. Direcțiile de utilizare a profitului net pe parcursul perioadei de gestiune:	43828	13365
a) acoperirea pierderilor din anii precedenți	43828	13365
2. Activele nete ale emitentului	936634	889806
3. Activele nete ale emitentului în raport la: • o obligațiune; • o acțiune preferențială • o acțiune ordinară	0,79	0,75
4. Profitul net la o acțiune ordinară a societății	0,037	0,011

19. Persoanele care au semnat bilanțul contabil:

**Director:**

**Samasinschii I. N.**

**Contabil:**

**Codreanu E.**

20. Opinia auditorului exprimată în raportul de audit al societății de audit care a efectuat auditul obligatoriu al rapoartelor financiare anuale: Rapoartele financiare pot oferi o imagine veridică, autentică și completă a bilanțului contabil a întreprinderii la data 31.12.2011, despre rezultatele financiare, fluxul capitalului propriu și fluxul mijloacelor bănești.

### Raportul anual al societății pe acțiuni SA „CLARITATE”

1. Perioada de gestiune: pe anul 2011
2. Denumirea completă și prescurtată a societății pe acțiuni (emitentului): Societate pe Acțiuni „Claritate” SA „Claritate”.
3. Numărul și data înregistrării de stat a emitentului: N 121034042 din 30.10.1995.
4. Sediul societății, numerele de telefon și fax pentru relații:  
mun. Balti, str. Sf. Nicolae, 3 telefonul. 2-73-66, fax. 2-21-85
5. Principalele genuri de activitate: servicii arenda.
6. Lista persoanelor cu funcții de răspundere ale emitentului:  
Președintele Consiliului – Rusnac Victor,  
Membru organului executiv – Hmarnii Iurie,  
Președintele comisiei de cenzori – Gujuman Oleg.
7. Lista insiderilor și a persoanelor afiliate emitentului și mărimea cotelor deținute în capitalul social al emitentului, conform formularului EM-1 din raportul anual al emitentului:
8. Informația privind valorile mobiliare ale emitentului înregistrate în Registrul de stat al valorilor mobiliare la ultima zi a perioadei de gestiune (31 decembrie):

Tip valori mobiliare	Codul ISIN	Numărul valorilor mobiliare, unități	Valoarea nominală a valorilor mobiliare, lei	Termen de circulație	Numărul valorilor mobiliare	
					Răscumpărate pe parcursul perioadei de gestiune	Achiziționate pe parcursul perioadei de gestiune
Acțiuni ordinare		3901235	1 leu	X	-	-
Acțiuni preferențiale	-	-	-	-	-	-
Obligațiuni	-	-	-	-	-	-

9. Capitalul social al emitentului la ultima zi a perioadei de gestiune: 3901235.
10. Numărul de acționari înregistrați în registru la ultima zi a perioadei de gestiune: 1923
11. Lista acționarilor care la ultima zi a perioadei de gestiune dețin 5 și mai mult la sută din acțiunile cu drept de vot plasate ale emitentului:

Denumirea completă a persoanelor juridice/numele prenumele persoanei fizice, numărul de înregistrare (IDNO)/codul personal al persoanei fizice (IDNP)	Numărul de acțiuni cu drept de vot		Cota deținută în numărul total de acțiuni cu drept de vot ale emitentului, %	
	Preferențiale	Ordinare	Preferențiale	Ordinare
SA „Moldpresa”	Mun. Chisinau Durles-ti str. Stefan Voda, 3	MD-14CLAR 1009	3661598	93,86

12. Lista filialelor și reprezentanțelor emitentului: -
13. Informația despre reorganizarea emitentului și a persoanelor afiliate acestuia: \_\_.
14. Informația privind registratorul și auditorul emitentului:  
a) Registratorul: SRL „Soliditate”, mun. Chisinau, str. Feredeului, 4, Ciomii Andrei tel. 54-93-20 Contractul N 63 din 21.10.2008.  
b) Auditorul: SRL «Audit Real» mun. Chisinau, str. Stefan cel Mare, 200 Placinta Irina tel. 75-54-22 Contractul f/n din 20.07.2011.
15. Informații despre obligațiile financiare neonorate:

Tipul obligațiunii	Termenul de scadență	Suma neonorată a obligațiunii la finele perioadei de gestiune, lei
Credit bancar	31.03.2013	710004 lei

### 16. Bilanțul contabil al emitentului la finele perioadei de gestiune:

Posturile bilanțului	La finele perioadei de gestiune curente, lei	La finele perioadei de gestiune precedente, lei
<b>Activ</b>		
1. Active pe termen lung		
1.1 Active nemateriale	34633	34633
1.2 Active materiale pe termen lung	2771669	2675209
1.3 Active financiare pe termen lung		
1.4 Alte active pe termen lung		
Total capitolul 1	8256478	8271516
2. Active curente		
2.1 Stocuri de mărfuri și materiale		
2.2 Creanțe pe termen scurt	162459	69138
2.3 Investiții pe termen scurt		

2.4 Mijloace bănești	1526	22
2.5 Alte active curente	9793	14751
Total capitolul 2	275454	200605
Total activ	8531932	8472121
Pasiv		
3. Capital propriu	3901235	3901235
Capital statutar		
Capital suplimentar		
Capital nevărsat	( )	( )
Capital retras	( )	( )
Total 3.1 Capital statutar și suplimentar	3901235	3901235
Rezerve stabilite de legislație		
Rezerve prevăzute de statut	184077	133758
Alte rezerve	217370	217370
Total 3.2 Rezerve	401447	351128
Corecții ale rezultatelor perioadelor precedente		
Profitul nerepartizat (pierdere neacoperită) al anilor precedenți	2457914	2508233
Profitul net (pierdere) al perioadei de gestiune	896913	
Profit utilizat al perioadei de gestiune	( )	( )
Total 3.3 Profit nerepartizat (pierdere neacoperită)	3354827	2508233
Diferențe la reevaluarea activelor pe termen lung		
Subvenții		
Total 3.4 Capital secundar		
Total capitolul 3	7657509	6760596
4. Datorii pe termen lung – total		
4.1 Datorii financiare pe termen lung		
4.2 Datorii pe termen lung calculate		
Total capitolul 4	710004	1447168
5. Datorii pe termen scurt		
5.1 Datorii financiare pe termen scurt		
5.2 Datorii comerciale pe termen scurt	142462	242693
5.3 Datorii pe termen scurt calculate	13800	15291
Total capitolul 5	164419	264357
Total pasiv	8531932	8472121

**17. Raportul de profit și pierderi pentru perioada de gestiune:**

Indicatorii	Perioada de gestiune curentă, lei	Perioada de gestiune precedentă, lei
1. Venitul din vânzări	1601653	1562920
2. Costul vânzărilor	204659	199499
3. Profitul brut (pierdere globală)	1396994	1363421
4. Alte venituri operaționale	3	155899
5. Cheltuieli comerciale	2595	5000
6. Cheltuieli generale și administrative	364585	381413
7. Alte cheltuieli operaționale	132904	126519
8. Rezultatul din activitatea operațională: profit (pierdere)	896913	1006388
9. Rezultatul din activitatea de investiții: profit (pierdere)		
10. Rezultatul din activitatea financiară: profit (pierdere)		
11. Rezultatul din activitatea economico-financiară: profit (pierdere)	896913	1006388
12. Rezultatul excepțional: profit (pierdere)		
13. Profitul (pierdere) perioadei raportate până la impozitare	896913	1006388
14. Cheltuieli (economii) privind impozitul pe venit		
15. Profitul net (pierdere netă)	896913	1006388

**18. Informații suplimentare privind profitul societății și utilizarea acestuia:**

Indicatorii	Perioada de gestiune curentă, lei	Perioada de gestiune precedentă, lei
1. Direcțiile de utilizare a profitului net pe parcursul perioadei de gestiune:	50319	40815
a) acoperirea pierderilor din anii precedenți	-	-
b) rezerve stabilite de legislație;	-	-
c) rezerve prevăzute de statut;	184077	133758
d) alte rezerve;	-	-
e) plata recompenselor membrilor consiliului societății și membrilor comisiei de cenzori;	-	-
f) investirea în vederea dezvoltării producției;		
g) plata dividendelor: • la acțiunile preferențiale; • la acțiunile ordinare		
h) alte scopuri		
2. Activele nete ale emitentului	7657509	6760596
3. Activele nete ale emitentului în raport la:		
• o obligațiune; • o acțiune preferențială; • o acțiune ordinară	1,96	1,73
4. Profitul net la o acțiune ordinară a societății	0,230	0,258
5. Datoriile la dividendele anilor precedenți		
6. Dividendele anunțate la o acțiune de fiecare clasă a emitentului:		
• intermediare, • anuale.		
7. Valoarea unei acțiuni a societății (cu indicarea sursei de informare)		
• valoarea de piață; • valoarea estimativă		

19. Persoanele care au semnat bilanțul contabil:

**Directorul contabil sef**

**Hmarnii Iurie Rostisevscaia Maria**

20. Opinia auditorului exprimată în raportul de audit al societății de audit care a efectuat auditul obligatoriu al rapoartelor financiare anuale:

**Заклучение аудита SRL Audit Real**

По нашему мнению, баланс предприятия и отчет о финансовых результатах на 1 января 2012 года дают достоверное и полное отражение финансового положения „Claritate” SA, а также результатов операций и движения средств.

**Сокращенная годовая отчетность АО «Гарант – Ауто» за 2011 г.**

1. Полное и сокращенное наименование эмитента:  
Полное- Акционерное общество по грузопассажирским перевозкам «Гарант – Ауто»  
Сокращенное- АО «Гарант – Ауто».
2. Номер и дата государственной регистрации эмитента:  
Сертификат государственной регистрации MD 0081218 дата регистрации 02.10.1995 г. фискальный код 1003611010441.
3. Место нахождения акционерного общества, номера телефонов и факса:  
PM, м. Комрат, ул. Гаврилюка, 10, тел. (298) 2-29-44, (298) 2-26-62, факс (298) 2-29-44
4. Основные виды деятельности:  
– грузопассажирские перевозки  
– авторемонтные работы  
– коммерческая деятельность  
– внешнеэкономическая деятельность
5. Сведения о должностных лицах общества:  
Бузаджи Константин Петрович- председатель Совета общества  
Бузаджи Петр Ильич- председатель исполнительного органа  
Узун Виктор Петрович – председатель ревизионной комиссии
6. Лица, самостоятельно или совместно со своими аффилированными лицами владеющие не менее 50% плюс одна акция от общего количества голосующих акций эмитента-  
Бузаджи Константин Петрович
7. Лица, которые в силу занимаемой должности либо согласно договору, либо вследствие передачи соответствующего права эмитентом или другим его инсайдером имеют доступ к конфиденциальной информации-  
Независимый регистратор ООО «Группа Финанчиара». И. П. «Аудитор- Чолак В. Н. »
8. Физические лица, которые в течение последних шести месяцев каким- либо образом попадали под действие пунктов 5-7- гл. бух. Бакулина О. П.
9. Структура уставного капитала эмитента по видам акций: простых акций, номинальная стоимость- 7 лей, доля в уставном капитале-100%, все акции с правом голоса и с правом на дивиденды.
10. Список лиц зарегистрированных в реестре, которые владеют 5 и более процентами голосующих акций эмитента: Бузаджи Константин Петрович- 68364 простых акций (84,14%).
11. Список предприятий, в которых эмитент владеет 25 и более процентами голосующих акций (долей участия)  
АО «Гарант – Ауто» – доля в уставном капитале- 84,14%
12. Список филиалов и представительств эмитента- отсутствуют.
13. Список о лице уполномоченном вести реестр владельцев ценных бумаг эмитента.  
ООО «Группа Финанчиара», мун. Кишинев, ул. Армянская, 55, каб. 301; лицензия CNPF №000080 от 21.01.2010 г. до 21.01.2015 договор от 01.02.2010 г.

**14. Сокращенный бухгалтерский баланс эмитента на отчетную дату:**

Статьи баланса	На конец текущего отчетного периода, (лей)	На конец предыдущего отчетного года, (лей)
Актив		
1. Долгосрочные материальные активы	5613946	5761615
2. Текущие активы	403570	259832
2.1. Товарно- материальные запасы	151052	62626
2.2. Краткосрочная дебиторская задолженность	230152	188047
2.4. Денежные средства	22366	9159
Всего актив	6017516	6021447
Пассив		
3.1. Уставный капитал	568722	568722
Итого по п. 3.1.	568722	568722
3.3. Нераспределенная прибыль (непокрытый убыток)	37752	37752
Чистая прибыль (убыток) отчетного периода	2761	-
3.4. неосновной капитал	5166721	5166721
Итого по разделу 3	5775956	5773195
5.1. Краткосрочные финансовые обязательства	29170	59170
5.2. Краткосрочные торговые обязательства	112371	93296
5.3 Краткосрочные начисленные обязательства	100019	95786
Всего пассив	6017516	6021447

**15. Сокращенный отчет о финансовых результатах на отчетную дату**

Показатели	Отчетный период	Предыдущий год
1.. Чистые продажи	2929627	2821839
2. Себестоимость продаж	1954160	1866009
3. Валовая прибыль (убытки)	975467	955830
4. Другие операционные доходы	144013	137521
5. Общие и административные расходы	1135189	1056156
6. Результат от операционной деятельности: прибыль (убытки)	-15709	37195
7. Результат от инвестиционной деятельности	18470	5200
8. Результат от финансово-хозяйственной деятельности прибыль (убытки)	2761	42395
9. Прибыль (убытки) отчетного периода до налогообложения	2761	42395
10. Чистая прибыль (убыток)	2761	42395
11. Чистая прибыль на одну простую акцию	0,03	0,52
12. Количество акционеров	384	384

16. Лица, подписавшие бухгалтерский баланс.

**Бузаджи Петр Ильич Бакулина Ольга Петровна**

**генеральный директор гл. бухгалтер**

17. Основные тезисы ревизионной комиссии о подтверждении финансовой отчетности общества.  
Финансовую отчетность подтверждаем.

18. Сведения об аудиторе эмитента- И. П. «Аудитор- Чолак В. Н. »

## Raportul anual al Societății pe Acțiuni "VINUL CODRILOR"

1. Perioada de gestiune: 2011.
2. Denumirea completă și prescurtată a societății pe acțiuni:  
Societatea pe Acțiuni "VINUL CODRILOR", S.A. "Vinul Codrilor".
3. Numărul și data înregistrării de stat a emitentului: 1002606000425 din 13.06.1997.
4. Sediul societății, numerele de telefon și fax pentru relații:  
MD-3541, str. Ștefan cel Mare 4, s. Peresecina, r-I Orhei, R. Moldova, tel/ fax 288-978.
5. Principalele genuri de activitate:  
producerea, stocarea și comercializarea cu ridicata a producției alcoolice.

## 6. Lista persoanelor cu funcții de răspundere ale emitentului:

Denumirea, numele, prenumele, persoanei fizice	Funcția deținută în organele de conducere ale emitentului	Acțiunile deținute la finele perioadei de gestiune	
		Numarul de acțiuni, unități	Cota parte a acțiunilor deținute în numărul total de acțiuni cu drept de vot, %
<b>a) Membrii Consiliului societății</b>			
Foca Dumitru	Președintele Consiliului Societății	0	0
Scurtu Valentin	Membru Consiliului Societății	0	0
Preda Serghei	Membru Consiliului Societății	0	0
Dragan Demian	Membru Consiliului Societății	0	0
Rotaru Eugen	Membru Consiliului Societății	0	0
<b>b) Membrii organului executiv</b>			
Urțu Valentina	Administrator	0	0
<b>e) Membrii comisiei de cenzori</b>			
SRL "Audit Complex"		0	0
<b>d) Alte persoane cu funcții de răspundere</b>			
Hincu Svetlana Stanislav	Contabil șef a societății	81	0,017

## 7. Lista insiderilor și a persoanelor afiliate emitentului și mărimea cotelor deținute în capitalul social al emitentului, conform formularului EM-1 din raportul anual al emitentului:

Denumirea, numele, prenumele, persoanei fizice	Acțiunile deținute la finele perioadei de gestiune	
	Numarul de acțiuni, unități	Cota parte a acțiunilor deținute în numărul total de acțiuni cu drept de vot, %
Foca Irina	0	
Scurtu Larisa	0	
Scurtu Condăstanța	0	
Scurtu Iana	0	
Preda Viorica	0	
Dragan Parascovia	0	
Dragan Dorin	0	
Dragan Dumitru	0	
Postolache Nicolae	0	
Vicol Natalia	0	
Ulinici Elena Afanasie	0	
Ulinici Nicu Victor	0	
Munteanu Ecaterina Afanasie	0	
Ulinici Andrei Nicolae	0	
Munteanu Vera Afanasie	0	
Munteanu Iulian Valeriu	0	
Munteanu Irina Valeriu	0	
Ulinici Ana Ion	0	
Ulinici Adriana Andrei	0	
Ulinici Maria Andrei	0	
Popescu Ecaterina	0	
Ulinici Tudor Nicolae	0	
Croitoru Silvia Petru	0	
Croitoru Petru Ion	0	
Croitoru Cristina Ion	0	
Croitoru Mădălina Ion	0	
Crahovețchii Anastasia Ion	0	
Crahovețchii Tatiana Dumitru	0	
Ulinici Victoria Nicolae	0	
Munteanu Mihail Petru	0	
Munteanu Andrei Mihail	0	
Munteanu Cristina Mihail	0	
Ghimpu Valentina Afanasie	0	
Pîslaru Natalia Afanasie	0	
Loghin Valentina Haralampie	0	
Loghin Viorel Valeriu	0	
Loghin Diaana Valeriu	0	
Loghin Dumitru Valeriu	0	
Loghin Cristina Petru	0	
Loghin Afanasie Ion	0	
Loghin Valentin Dumitru	0	
Loghin Emilia Dumitru	0	
Stăvilă Vladimir	0	
Stăvilă Vadim Vladimir	0	
Stăvilă Ludmila Vladimir	0	
Stavila Mihail Vladimir	0	
Ursachi Maria Gheorghe	0	
Ursachi Victor Valeriu	0	
Urțu Nicolae Nicolae	0	
Hincu Valeriu Ananie	0	
Dabija Sergiu	0	
Dulap Laurian	0	

## 8. Informația privind valorile mobiliare ale emitentului înregistrate în Registrul de stat al valorilor mobiliare la ultima zi a perioadei de gestiune (31 decembrie):

Tip valori mobiliare	Codul ISIN	Numărul valorilor mobiliare, unități	Valoarea nominală a valorilor mobiliare, lei	Termen de circulație	Numărul valorilor mobiliare	
					Răscumpărate pe parcursul perioadei de gestiune	Achiziționate pe parcursul perioadei de gestiune
Acțiuni ordinare	MD14VCOD1007	478 077	10	X	-	-
Acțiuni preferențiale	-	-	-	-	-	-
Obligațiuni	-	-	-	-	-	-

9. Capitalul social al emitentului la ultima zi a perioadei de gestiune: 4 780 776 lei.
10. Numărul de acționari înregistrați în registrul la ultima zi a perioadei de gestiune: 327.
11. Lista acționarilor care la ultima zi a perioadei de gestiune dețin 5 și mai mult la sută din acțiunile cu drept de vot plasate ale emitentului:

Denumirea completă a persoanelor juridice/numele prenumele persoanei fizice, numărul de înregistrare (IDNO)/codul personal al persoanei fizice (IDNP)	Numărul de acțiuni cu drept de vot		Cota deținută în numărul total de acțiuni cu drept de vot ale emitentului, %	
	Preferențiale	Ordinare	Preferențiale	Ordinare
1. SC "Ducates Grup" SRL, IDNO 1006606005831	-	451 077	-	94,352

12. Lista filialelor și reprezentanțelor emitentului: nu sunt.
13. Informația despre reorganizarea emitentului și a persoanelor afiliate acestuia: nu sunt.
14. Informația privind registratorul și auditorul emitentului:
  - a) Registratorul: "Grupa Financiară" S.A., or. Chișinău, str. Armenească 55, Bondarev Viorica, tel. 27-18-45, contract nr. 97 din 02.01.2009.
  - b) Auditorul: ("DTC Audit" SRL, or. Chișinău, str. A. Russo 59/4 of. 164, Director Sergiu Dabija, tel. 33-13-32, contract nr. 29/11 din 18.11.2011.
15. Informații despre obligațiile financiare neonorate: nu sunt.

## 16. Bilanțul contabil al emitentului la finele perioadei de gestiune:

Posturile bilanțului	La finele perioadei de gestiune curente, lei	La finele perioadei de gestiune precedente, lei
Activ		
1. Active pe termen lung		
1.1 Active nemateriale	8 502	8 502
1.2 Active materiale pe termen lung	3 160 456	2 980 830
1.3 Active financiare pe termen lung		
1.4 Alte active pe termen lung		
Total capitolul 1	3 168 958	2 989 332
2. Active curente		
2.1 Stocuri de mărfuri și materiale	429 843	406 398
2.2 Creanțe pe termen scurt	1 248 043	1 254 158
2.3 Investiții pe termen scurt	100 150	100 150
2.4 Mijloace bănești	66 370	116 159
2.5 Alte active curente		
Total capitolul 2	1 844 406	1 876 865
Total activ	5 013 364	4 866 197
Pasiv		
3. Capital propriu		
Capital statutar	4 780 776	4 780 776
Capital suplimentar		
Capital nevărsat	( )	( )
Capital retras	( )	( )
Total 3.1 Capital statutar și suplimentar	4 780 776	4 780 776
Rezerve stabilite de legislație	50 431	50 431
Rezerve prevăzute de statut		
Alte rezerve	912 372	912 372
Total 3.2 Rezerve	962 803	962 803
Corecții ale rezultatelor perioadelor precedente	643	
Profitul nerepartizat (pierdere neacoperită) al anilor precedenți	(888 205)	(888 205)
Profitul net (pierdere) al perioadei de gestiune	117 143	
Profit utilizat al perioadei de gestiune	( )	( )
Total 3.3 Profit nerepartizat (pierdere neacoperită)	(771 705)	(888 205)
Diferențe la reevaluarea activelor pe termen lung		
Subvenții		
Total 3.4 Capital secundar		
Total capitolul 3	4 971 874	4 855 374
4. Datorii pe termen lung – total		
4.1 Datorii financiare pe termen lung		
4.2 Datorii pe termen lung calculate		
Total capitolul 4		
5. Datorii pe termen scurt		
5.1 Datorii financiare pe termen scurt	3	1
5.2 Datorii comerciale pe termen scurt	39 973	2 274
5.3 Datorii pe termen scurt calculate	1 514	8 548
Total capitolul 5	41 490	10 823
Total pasiv	5 013 364	4 866 197

## 17. Raportul de profit și pierderi pentru perioada de gestiune:

Indicatorii	Perioada de gestiune curentă, lei	Perioada de gestiune precedentă, lei
1. Venitul din vânzări		
2. Costul vânzărilor		
3. Profitul brut (pierdere globală)		
4. Alte venituri operaționale	35 417	10 093
5. Cheltuieli comerciale		4 325

6. Cheltuieli generale și administrative	150 674	129 682
7. Alte cheltuieli operaționale	6 650	4 133
8. Rezultatul din activitatea operațională: profit (pierdere)	(121 907)	(128 047)
9. Rezultatul din activitatea de investiții: profit (pierdere)	236 396	114 526
10. Rezultatul din activitatea financiară: profit (pierdere)	2 654	5 533
11. Rezultatul din activitatea economico-financiară: profit (pierdere)	117 143	(7 988)
12. Rezultatul excepțional: profit (pierdere)		
13. Profitul (pierderea) perioadei raportate până la impozitare	117 143	(7 988)
14. Cheltuieli (economie) privind impozitul pe venit		
15. Profitul net (pierderea netă)	117 143	(7 988)

**18. Informații suplimentare privind profitul societății și utilizarea acestuia:**

Indicatorii	Perioada de gestiune curentă, lei	Perioada de gestiune precedentă, lei
1. Direcțiile de utilizare a profitului net pe parcursul perioadei de gestiune:		
a) acoperirea pierderilor din anii precedenți		
b) rezerve stabilite de legislație;		
c) rezerve prevăzute de statut;		
d) alte rezerve;		
e) plata recompenselor membrilor consiliului societății și membrilor comisiei de cenzori;		
f) investirea în vederea dezvoltării producției;		
g) plata dividendelor: • la acțiunile preferențiale; • la acțiunile ordinare		
h) alte scopuri		
2. Activele nete ale emitentului	4 971 874	4 855 374
3. Activele nete ale emitentului în raport la: • o obligațiune; • o acțiune preferențială • o acțiune ordinară	10,40	10,60
4. Profitul net la o acțiune ordinară a societății	0,25	
5. Datoriile la dividendele anilor precedenți		
6. Dividendele anunțate la o acțiune de fiecare clasă a emitentului: • intermediare, • anuale.		
7. Valoarea unei acțiuni a societății (cu indicarea sursei de informare) • valoarea de piață; • valoarea estimativă		

19. Persoanele care au semnat bilanțul contabil:

**Administrator:**

**Valentina Urîtu;**

**Contabil-șef:**

**Svetlana Hincu.**

20. Opinia auditorului exprimată în raportul de audit al societății de audit care a efectuat auditul obligatoriu al rapoartelor financiare anuale: Rapoartele financiare dau o imagine veridică și completă în toate aspectele lor semnificative a situației financiare a întreprinderii „Vinul Codrilor” la data de 31 decembrie 2011 și sunt întocmite în conformitate cu Legea contabilității a Republicii Moldova nr. 113-XVI din 27 aprilie 2007 și Standardele Naționale de Contabilitate, aprobate de Ministerul Finanțelor al Republicii Moldova.

**Raportul anual al societății pe acțiuni “MONOLIT”**

1. Perioada de gestiune. 2011
2. Denumirea completă și prescurtată a societății pe acțiuni (emitentului). SA “MONOLIT”
3. Numărul și data înregistrării de stat a emitentului. 21.06.1993
4. Sediul societății, numerele de telefon și fax pentru relații.  
MD-2005, Chișinău, bd. Grigore Vieru, 22/1,52-71-67
5. Principalele genuri de activitate. Construcții de clădiri
6. Lista persoanelor cu funcții de răspundere ale emitentului.  
Consiliului societății: Dobrița S., Marcova N., Moscovciuc I., Jardan Iu, Dobrița V.  
Organul executiv: Burduja P. – director, Studeneanschi T. – contabil-șef.  
Comisia de cenzori: Bejenari M., Tcaciova E., Lupoi Z.
7. Lista insiderilor și a persoanelor afiliate emitentului și mărimea cotelor deținute în capitalul social al emitentului, conform formularului EM-1 din raportul anual al emitentului.  
Consiliului societății: Dobrița S. (0%), Marcova N. (0%), Moscovciuc I. (0%), Jardan Iu. (0%), Dobrița V. (0%).  
Organul executiv: Burduja P. – director(0%), Studeneanschi T. – contabil-șef(0%).  
Comisia de cenzori: Bejenari M. (0%), Tcaciova E. (0%), Lupoi Z. (0%).  
Persoane afiliate: SA „JLC Invest”, SRL „Logos Grup”, „JLC” SA.
8. Informația privind valorile mobiliare ale emitentului înregistrate în Registrul de stat al valorilor mobiliare la ultima zi a perioadei de gestiune (31 decembrie).

Tip valori mobiliare	Codul ISIN	Numărul valorilor mobiliare, unități	Valoarea nominală a valorilor mobiliare, lei	Termen de circulație	Numărul valorilor mobiliare	
					Răscumpărate pe parcursul perioadei de gestiune	Achiziționate pe parcursul perioadei de gestiune
Acțiuni ordinare	MD14MONO1002	979553	15	X	–	–
Acțiuni preferențiale	–	–	–	–	–	–
Obligațiuni	–	–	–	–	–	–

9. Capitalul social al emitentului la ultima zi a perioadei de gestiune. 14 693 303
10. Numărul de acționari înregistrați în registru la ultima zi a perioadei de gestiune 1281
11. Lista acționarilor care la ultima zi a perioadei de gestiune dețin 5 și mai mult la sută din acțiunile cu drept de vot plasate ale emitentului.

Denumirea completă a persoanelor juridice/numele prenumele persoanei fizice, numărul de înregistrare (IDNO)/codul personal al persoanei fizice (IDNP)	Numărul de acțiuni cu drept de vot		Cota deținută în numărul total de acțiuni cu drept de vot ale emitentului, %	
	Preferențiale	Ordinare	Preferențiale	Ordinare
SA „JLC Invest” 1002600013067	0	189520	0	19,35
SRL „Logos Grup” 1002600010206	0	261964	0	26,74
SA „JLC” 1002600005059	0	142135	0	14,51

12. Lista filialelor și reprezentanțelor emitentului. Nu sunt
13. Informația despre reorganizarea emitentului și a persoanelor afiliate acestuia. N-a avut loc
14. Informația privind registratorul și auditorul emitentului  
a) Registratorul SA „Registru-Ind”, mun. Chișinău, bd. Dacia, 35, Panfilova Tatiana, tel. 52-20-49, nr. 56/10 din 13.01.2010

b) Auditorul SRL „Divers-Audit”, mun. Chișinău, bd. Mircea cel Bătrân, 1, Andrieș Violeta, tel. 33-81-21, nr. 17/11/10 din 05.11.2010

15. Informații despre obligațiile financiare neonorate. -

**16. Bilanțul contabil al emitentului la finele perioadei de gestiune:**

Posturile bilanțului	La finele perioadei de gestiune curente, lei	La finele perioadei de gestiune precedente, lei
<b>Activ</b>		
1. Active pe termen lung		
1.1 Active nemateriale	31113	41286
1.2 Active materiale pe termen lung	17786526	18004889
1.3 Active financiare pe termen lung	3985677	3905276
1.4 Alte active pe termen lung		
Total capitolul 1	21803316	22031852
2. Active curente		
2.1 Stocuri de mărfuri și materiale	50066469	50709639
2.2 Creanțe pe termen scurt	6303172	6128516
2.3 Investiții pe termen scurt		
2.4 Mijloace bănești	45337	597222
2.5 Alte active curente	61222	68887
Total capitolul 2	56476200	57504264
Total activ	78279516	79536116
<b>Pasiv</b>		
3. Capital propriu		
Capital statutar	14693302	14693302
Capital suplimentar		
Capital nevărsat	( )	( )
Capital retras	( )	( )
Total 3.1 Capital statutar și suplimentar	14693302	14693302
Rezerve stabilite de legislație	1863437	1863437
Rezerve prevăzute de statut	1688275	1688275
Alte rezerve	13635123	13635123
Total 3.2 Rezerve	17186835	17186835
Corecții ale rezultatelor perioadelor precedente		
Profitul nerepartizat (pierderea neacoperită) al anilor precedenți	1788430	1788430
Profitul net (pierderea) al perioadei de gestiune	(2676741)	
Profit utilizat al perioadei de gestiune	( )	( )
Total 3.3 Profit nerepartizat (pierdere neacoperită)	(888311)	1788430
Diferențe la reevaluarea activelor pe termen lung		
Subvenții		
Total 3.4 Capital secundar		
Total capitolul 3	30991826	33668567
4. Datorii pe termen lung – total		
4.1 Datorii financiare pe termen lung	16629585	16644585
4.2 Datorii pe termen lung calculate	122258	122258
Total capitolul 4	16751843	16766843
5. Datorii pe termen scurt		
5.1 Datorii financiare pe termen scurt	7702920	7702920
5.2 Datorii comerciale pe termen scurt	16020289	17132897
5.3 Datorii pe termen scurt calculate	6812638	4264889
Total capitolul 5	30535847	29100706
Total pasiv	78279516	79536116

**17. Raportul de profit și pierderi pentru perioada de gestiune:**

Indicatorii	Perioada de gestiune curentă, lei	Perioada de gestiune precedentă, lei
1. Venitul din vânzări	24259821	36789292
2. Costul vânzărilor	22903333	34948565
3. Profitul brut (pierdere globală)	1356488	1840727
4. Alte venituri operaționale	3548549	2303072
5. Cheltuieli comerciale	263777	349149
6. Cheltuieli generale și administrative	3619228	3175978
7. Alte cheltuieli operaționale	3650348	4163083
8. Rezultatul din activitatea operațională: profit (pierdere)	(2628316)	(3544411)
9. Rezultatul din activitatea de investiții: profit (pierdere)	(7464)	529717
10. Rezultatul din activitatea financiară: profit (pierdere)	(40962)	1924942
11. Rezultatul din activitatea economico-financiară: profit (pierdere)	(2676741)	(1089753)
12. Rezultatul excepțional: profit (pierdere)		
13. Profitul (pierderea) perioadei raportate până la impozitare	(2676741)	(1089753)
14. Cheltuieli (economie) privind impozitul pe venit		
15. Profitul net (pierderea netă)	(2676741)	(1089753)

**18. Informații suplimentare privind profitul societății și utilizarea acestuia:**

Indicatorii	Perioada de gestiune curentă, lei	Perioada de gestiune precedentă, lei
2. Activele nete ale emitentului	30991826	33668567

19. Persoanele care au semnat bilanțul contabil.

**Burduja P.**

**Studeneanschi T.**

20. Opinia auditorului exprimată în raportul de audit al societății de audit care a efectuat auditul obligatoriu al rapoartelor financiare anuale.

Auditorul SRL „Divers-Audit” confirmă ținerea satisfăcătoare a evidenței contabile la situația din 31 decembrie 2011.

## Raportul anual al societății pe acțiuni „TRICON”

- Perioada de gestiune: 2011
- Denumirea completă și prescurtata a societății pe acțiuni (emitentului):  
Societatea pe Acțiuni Tricon, SA „TRICON”.
- Numarul și data înregistrării de stat a emitentului: 1002603000505 / 10.01.1995.
- Sediul societății, numerele de telefon și fax pentru relații:  
Rep. Moldova, or. Cahul, str. Stefan cel Mare, nr. 20.
- Principalele genuri de activitate: D – 18220, fabricarea articolelor de îmbracaminte.
- Lista persoanelor cu funcții de răspundere ale emitentului:

№	PERSOANELE CU FUNCȚII DE RĂSPUNDERE A EMITENTULUI	FUNCTIA	№ DE ACTIUNI	PONDEREA
a)	Membrii Consiliului Societății			
1.	Slomka Ryszard	Președintele Consiliului Societății TRICON, Președintele Polaris Handelsgesellschaft M.B.H. /Austria	-	-
2.	Rudenco Irina	Director Comercial SA TRICON	1	0.0002
3.	Plosnita Emanoil	Director PRO-MAXIMUS SA	19	0.004
4.	Myck Tomasz	Polonia	-	-
5.	Aftentieva Ludmila	Director Adjunct SA AZALTEND	23393	4.97
b)	Membrii Organului Executiv			
1.	Andreev Valentina	Director General SA TRICON	23462	4.98
c)	Membrii Comisiei de Cenzori			
1.	“Audit – Complex” SRL c/f 1004600000014	Cenzor, mun. Chisinau, Str. Gr. Vieru, 9. of. 621	-	-

- Lista insiderilor și a persoanelor afiliate emitentului și mărimea cotelor deținute în capitalul social al emitentului, conform formularului EM-1 din raportul anual al emitentului:

№	I. PERSOANELE CU FUNCȚII DE RĂSPUNDERE A EMITENTULUI	FUNCTIA	№ DE ACTIUNI	PONDEREA
a)	Membrii Consiliului Societății			
1.	Slomka Ryszard	Președintele Consiliului Societății TRICON, Președintele Polaris Handelsgesellschaft M.B.H. /Austria	-	-
2.	Rudenco Irina	Director Comercial SA TRICON	1	0.0002
3.	Plosnita Emanoil	Director PRO-MAXIMUS SA	19	0.004
4.	Myck Tomasz	Polonia	-	-
5.	Aftentieva Ludmila	Director Adjunct SA AZALTEND	23393	4.97
b)	Membrii Organului Executiv			
1.	Andreev Valentina	Director General SA TRICON	23462	4.98
c)	Membrii Comisiei de Cenzori			
1.	“Audit – Complex” SRL c/f 1004600000014	Cenzor, mun. Chisinau, Str. Gr. Vieru, 9.	-	-
d)	Alte persoane cu funcții de răspundere, inclusive conducătorul filialei sau reprezentantei			
1.	Nicora Tatiana	Contabil-Sef, or. Cahul, str. Toma Ciorba, 4	9	0.002
II. PERSOANELE CARE DEȚIN, INDIVIDUAL SAU ÎMPREUNA CU PERSOANELE AFILIATE POZIȚIA DE CONTROL ÎN CAPITALUL SOCIAL AL EMITENTULUI (25 ȘI MAI MULT LA SUTA DIN ACȚIUNILE CU DREPT DE VOT)				
1.	POLARIS Handelsgesellschaft – M. B. H.	Austria, Vienna, Landstr Haupt str. 146-148/16/1/B2	296815	63.05
III. PERSOANELE AFILIATE PERSOANELOR SPECIFICATE LA CAPITOLELE I-VI				
1. Persoanele afiliate persoanelor fizice				
Slomka Ryszard Informația lipsește				
Rudenco Irina				
1.	Rudenco Alexandru	Sot, or. Cahul, str. Stefan cel Mare, 11, apt. 79	-	-
2.	Rudenco Marina	Fiica, or. Cahul, str. Stefan cel Mare, 11, apt. 79	-	-
3.	Rudenco Alexandru	Fecior, or. Cahul, str. Stefan cel Mare, 11, apt. 79	-	-
4.	Guseva Tatiana	Mama, or. Cahul, str. Negruzzi, 125 apt 62	-	-
5.	Roitman Galina	Sora, mun. Chisinau, str. Albisoara, 12, apt 14	-	-
6.	Rudenco Elena	Afin, or. Cahul, str. Stejarilor, nr. 8	-	-
Plosnita Emanoil				
7.	Nicolaescu Cristina	Fiica, mun. Chisinau, str. A. Doga, 32, apt 125	-	-
8.	Plosnita-Cazac Irina	Fiica, mun. Chisinau, str. Puskin, 60, apt. 30	-	-
9.	Plosnita Elena	Sora, mun. Chisinau, str. Albisoara, 8, apt 22	-	-
10.	Tatarescu Tatiana	Sora, or. Orhei, s. Mitoc	-	-
11.	Plosnita Ion	Frate, mun. Chisinau, str. Pandurilor, 60, apt 17.	-	-
Myck Tomasz Informația lipsește				
Aftentieva Ludmila, Andreev Valentina, (surori)				
12.	Andreev Stefan	Sot, or. Cahul, str.M. Cogalniceanu, 108	23	0.005
13.	Aftentiev Anatol	Sot, or. Cahul, str. Frunze, nr. 50, apt 41	49	0.01
14.	Ganenco Oleg	Fecior, Ucraina, or. Kiev, str. Gorikovo, 140, apt 65	92 090	19.56
15.	Aftentieva Ana	Fiica, or. Cahul, str. Frunze 50, apt. 41	5	0.001
16.	Maldur Ecaterina	Sora, or. Cahul	-	-
17.	Grigoriev Anatol	Frate, mun. Balti, str. E. Potie, nr. 9	-	-
18.	Cazacioc Zinaida	Sora, mun. Slobozia, or. Dnestrovsc	-	-
19.	Aftentieva Galina	Mama sotului, s. Nezavertailovca, str. Jucov, nr. 8	-	-
20.	Susenco Valentina	Afin, Italia	-	-
21.	Andreev Petru	Afin, Ucraina	-	-
22.	Andreev Leonid	Afin. Israel	-	-
23.	Andreev Alexandru	Afin, Rusia	-	-
Nicora Tatiana				
24.	Nicora Anatolie	Sot, or. Cahul, str. Toma Ciorba, nr. 4	-	-
25.	Nicora Andrei	Fecior, or. Cahul, str. Toma Ciorba, nr. 4	-	-
26.	Nicora Veaceslav	Fecior, or. Cahul, str. Toma Ciorba, nr. 4	-	-
27.	Iordan Elena	Mama, or. Cahul, str. Toma Ciorba, nr. 6	-	-
28.	Iordan Sergiu	Frate, mun. Balti, str. Stefan cel Mare, nr. 37, apt 64	-	-
29.	Nicora Dumitru	Afin, or. Cahul, str. Rumeantov, nr. 45	-	-

30.	Nicora Maria	Afin, or. Cahul, str. Rumeantov, nr. 45	-	-
31.	Nicora Vladimir	Afin, or. Cahul, str. Rumeantov, nr. 45	-	-
32.	Nicora Tatiana	Afin, or. Cahul, str. Rumeantov, nr. 45	-	-
2. Persoanele cu funcții de răspundere ale persoanei juridice date				
1.	Slomka Ryszard	Președintele Polaris Handelsgesellschaft M.B.H. Austria	-	-
2.	Dulap Laurian	Director “Audit-Cimplex” S.R.L., mun. Chisinau, str. A. Russo, 59/4, apt. 161	-	-

- Informația privind valorile mobiliare ale emitentului înregistrate în Registrul de stat al valorilor mobiliare la ultima zi a perioadei de gestiune (31 decembrie):

Tip valori mobiliare	Codul ISIN	Numărul valorilor mobiliare, unități	Valoarea nominală a valorilor mobiliare, lei	Termen de circulație	Numărul valorilor mobiliare Răscumpărate pe parcursul perioadei de gestiune	Achiziționate pe parcursul perioadei de gestiune
Acțiuni ordinare	MD14TRIC1003	470739	35	X	-	-
Acțiuni preferențiale	-	-	-	-	-	-
Obligațiuni	-	-	-	-	-	-

- Capitalul social al emitentului la ultima zi a perioadei de gestiune: 16475865
- Numarul de actionari înregistrați în registrul la ultima zi a perioadei de gestiune: 1671
- Lista actionarilor care la ultima zi a perioadei de gestiune dețin 5 și mai mult la suta din acțiunile cu drept de vot plasate ale emitentului:

Denumirea completă a persoanelor juridice/numele prenumele persoanei fizice, numărul de înregistrare (IDNO)/codul personal al persoanei fizice (IDNP)	Numărul de acțiuni cu drept de vot		Cota deținută în numărul total de acțiuni cu drept de vot ale emitentului, %	
	Preferențiale	Ordinare	Preferențiale	Ordinare
1. Polaris Handelsgesellschaft; Austria, Vienna, Landstr. Hauptst, 146-148/16/1/b2		296815		63.05
2. Ganenco Oleg Vasile Ucraina, or. Kiev, str. Gorikovo, 140, apt. 65		92090		19.56

- Lista filialelor și reprezentanților emitentului: -
- Informația despre reorganizarea emitentului și a persoanelor afiliate acestuia: -
- Informația privind registratorul și auditorul emitentului:

Denumirea completă	Sediul	N. P. P. conducătorului tel/fax	Nr. și data încheierii contractului
a) Registratură Registratură Independent “REGISTRU-F” SA	Mun. Chisinau Str. Mitropolit – Varlaam, Nr. 65	Plugari Nadejda Tel: (022) 22 99 1722 99 13	Contractul Nr. 72-c din 01.11.2005
b) Auditor	-	-	-

- Informații despre obligațiile financiare neonorate: —.

## 16. Bilantul contabil al emitentului la finele perioadei de gestiune:

Posturile bilanțului	La finele perioadei de gestiune curente, lei	La finele perioadei de gestiune precedente, lei
Activ		
1. Active pe termen lung		
1.1 Active nemateriale	43085	127727
1.2 Active materiale pe termen lung	23748552	23643510
1.3 Active financiare pe termen lung	175460	175460
1.4 Alte active pe termen lung	-	-
Total capitolul 1	23967097	23946697
2. Active curente		
2.1 Stocuri de marfuri și materiale	3952246	2865811
2.2 Creanțe pe termen scurt	5789692	6368371
2.3 Investiții pe termen scurt	-	-
2.4 Mijloace bănești	830867	528559
2.5 Alte active curente	11667	17816
Total capitolul 2	10584472	9780557
Total activ	34551569	33727254
Pasiv		
3. Capital propriu		
Capital statutar	16475865	14122197
Capital suplimentar		
Capital neversat	( )	( )
Capital retras	( )	( )
Total 3.1 Capital statutar și suplimentar	16475865	14122197
Rezerve stabilite de legislație	1215950	1215950
Rezerve prevăzute de statut	20907776	23261444
Alte rezerve	18115	18115
Total 3.2 Rezerve	22141841	24495509
Corecții ale rezultatelor perioadelor precedente		
Profitul nerepartizat (pierdere neacoperită) al anilor precedenți	(8078181)	(8078181)
Profitul net (pierdere) al perioadei de gestiune	(1544353)	-
Profit utilizat al perioadei de gestiune	( )	( )
Total 3.3 Profit nerepartizat (pierdere neacoperită)	(9622534)	(8078181)
Diferențe la reevaluarea activelor pe termen lung	-	-
Subvenții		
Total 3.4 Capital secundar		
Total capitolul 3	29296283	30539525
4. Datorii pe termen lung – total		
4.1 Datorii financiare pe termen lung		
4.2 Datorii pe termen lung calculate		
Total capitolul 4		
5. Datorii pe termen scurt		
5.1 Datorii financiare pe termen scurt		
5.2 Datorii comerciale pe termen scurt	2768734	854548
5.3 Datorii pe termen scurt calculate	2486552	2333181



Total capitolul 5	5255286	3187729
Total pasiv	345515569	33727254

**17. Raportul de profit si pierderi pentru perioada de gestiune:**

Indicatorii	Perioada de gestiune curenta, lei	Perioada de gestiune precedenta, lei
1. Venitul din vinzari	34505453	30226969
2. Costul vonzarilor	27338911	24936095
3. Profitul brut (pierdere globala)	7166542	5290874
4. Alte venituri operationale	1578059	2107135
5. Cheltuieli comerciale	1471147	1188587
6. Cheltuieli generale si administrative	7680339	6717694
7. Alte cheltuieli operationale	1035378	1104844
8. Rezultatul din activitatea operationala: profit (pierdere)	(1442263)	(1613116)
9. Rezultatul din activitatea de investitii: profit (pierdere)	12272	15577
10. Rezultatul din activitatea financiara: profit (pierdere)	(112880)	(27072)
11. Rezultatul din activitatea economico-financiara: profit (pierdere)	(1542871)	(1624611)
12. Rezultatul exceptional: profit (pierdere)	-	-
13. Profitul (pierderea) perioadei raportate pina la impozitare	(1542871)	(1624611)
14. Cheltuieli (economie) privind impozitul pe venit	1482	4004
15. Profitul net (pierderea neta)	(1544353)	(1628615)

**18. Informatii suplimentare privind profitul societatii si utilizarea acestuia:**

Indicatorii	Perioada de gestiune curenta, lei	Perioada de gestiune precedenta, lei
1. Directiile de utilizare a profitului net pe parcursul perioadei de gestiune:		
a) acoperirea pierderilor din anii precedenti	-	-
b) rezerve stabilite de legislatie;	-	-
c) rezerve prevazute de statut;	-	-
d) alte rezerve;	-	-
e) plata recompenselor membrilor consiliului societatii si membrilor comisiei de cenzori;	-	-
f) investirea in vederea dezvoltarii productiei;	-	-
g) plata dividendelor: • la actiunile preferentiale; • la actiunile ordinare	-	-
h) alte scopuri	-	-
2. Activele nete ale emitentului	29296283	30539525
3. Activele nete ale emitentului in raport la:		
• o obligatiune	-	-
• o actiune preferentiala	-	-
• o actiune ordinara	62.23	64.87
4. Profitul net la o actiune ordinara a societatii	-	-
5. Datoriile la dividendele anilor precedenti	-	-
6. Dividendele anuntate la o actiune de fiecare clasa a emitentului:		
• intermediare, • anuale.	-	-

19. Persoanele care au semnat bilantul contabil:

**Director General**

**Andreev Valentina Ion**

**Raportul anual al societății pe acțiuni SA "LUCEAFĂRUL-SERVICE"**

1. Perioada de gestiune. 2011
2. Denumirea completă și prescurtată a societății pe acțiuni. SA "LUCEAFĂRUL-SERVICE"
3. Numărul și data înregistrării de stat a emitentului. 26.06.1995
4. Sediul societății, numerele de telefon și fax pentru relații.  
MD-2071, Chișinău, str. Alba Lulia, 206,52-71-67
5. Principalele genuri de activitate. Comerț cu amănuntul
6. Lista persoanelor cu funcții de răspundere ale emitentului.  
Consiliul societății: Varari L., Șevcic M., Dobrița E., Jardan Iu., Jardan A.  
Organul executiv: Stavilă G. – director, Pasecinic F. – contabil-șef.  
Comisia de cenzori: Bejenari M., Tcaciova E., Lupoi Z.
7. Lista insiderilor și a persoanelor afiliate emitentului și mărimea cotelor deținute în capitalul social al emitentului, conform formularului EM-1 din raportul anual al emitentului.  
Consiliul societății: Varari L. (0%), Șevcic M. (0%), Dobrița E. (0%), Jardan Iu. (0%), Jardan A. (31,14%).  
Organul executiv: Stavilă G. – director(0,002%) "Pasecinic F. – contabil-șef (0%).  
Comisia de cenzori: Bejenari M. (0%), Tcaciova E. (0%), Lupoi Z. (0%).  
Persoane afiliate: SA „JLC Invest”, SRL „Logos Grup”, Jardan A., SA „Incomlac”, SRL „Jardi”.
8. Informația privind valorile mobiliare ale emitentului înregistrate în Registrul de stat al valorilor mobiliare la ultima zi a perioadei de gestiune (31 decembrie).

Tip valori mobiliare	Codul ISIN	Numărul valorilor mobiliare, unități	Valoarea nominală a valorilor mobiliare, lei	Termen de circulație	Numărul valorilor mobiliare Răscumpărate pe parcursul perioadei de gestiune	Achiziționate pe parcursul perioadei de gestiune
Acțiuni ordinare	MD14LUCE1009	303302	10	X	-	-
Acțiuni preferențiale	-	-	-	-	-	-
Obligațiuni	-	-	-	-	-	-

9. Capitalul social al emitentului la ultima zi a perioadei de gestiune. 3 033 020
10. Numărul de acționari înregistrați în registru la ultima zi a perioadei de gestiune 87
11. Lista acționarilor care la ultima zi a perioadei de gestiune dețin 5 și mai mult la sută din acțiunile cu drept de vot plasate ale emitentului.

Denumirea completă a persoanelor juridice/ numele prenumele persoanei fizice, numărul de înregistrare (IDNO)/codul personal al persoanei fizice (IDNP)	Numărul de acțiuni cu drept de vot		Cota deținută în numărul total de acțiuni cu drept de vot ale emitentului,%	
	Preferențiale	Ordinare	Preferențiale	Ordinare
SA „JLC Invest” 1002600013067	0	51035	0	16,83
SRL „Logos Grup” 1002600010206	0	124262	0	40,97
Jardan Ala 0991205029537	0	94451	0	31,14

12. Lista filialelor și reprezentanțelor emitentului. Nu sunt
13. Informația despre reorganizarea emitentului și a persoanelor afiliate acestuia. N-a avut loc
14. Informația privind registratorul și auditorul emitentului
  - a) Registratorul SA „Registru-Ind”, mun. Chișinău, bd. Dacia, 35, Panfilova Tatiana, tel. 52-20-49, nr. 14/10 din 15.02.2010
  - b) Auditorul SRL „Divers-Audit”, mun. Chișinău, bd. Mircea cel Bătrân, 1, Andrieș Violeta, tel. 33-81-21, nr. 21/11/10-A din 21.11.2010
15. Informații despre obligațiile financiare neonorate. -

**16. Bilanțul contabil al emitentului la finele perioadei de gestiune:**

Posturile bilanțului	La finele perioadei de gestiune curente, lei	La finele perioadei de gestiune precedente, lei
Activ		
1. Active pe termen lung		
1.1 Active nemateriale		
1.2 Active materiale pe termen lung	7273173	7315341
1.3 Active financiare pe termen lung	275184	739131
1.4 Alte active pe termen lung		
Total capitolul 1	4802727	5501834
2. Active curente		
2.1 Stocuri de mărfuri și materiale		
2.2 Creanțe pe termen scurt	156	5583
2.3 Investiții pe termen scurt	2831600	1329566
2.4 Mijloace bănești	334	84856
2.5 Alte active curente	419670	80821
Total capitolul 2	3268324	1517390
Total activ	8071051	7019224
Pasiv		
3. Capital propriu		
Capital statutar	3033020	3033020
Capital suplimentar	115981	115981
Capital nevărsat		
Capital retras		
Total 3.1 Capital statutar și suplimentar		
Rezerve stabilite de legislație		
Rezerve prevăzute de statut		
Alte rezerve	494392	494392
Total 3.2 Rezerve	494392	494392
Corecții ale rezultatelor perioadelor precedente		
Profitul nerepartizat (pierdere neacoperită) al anilor precedenți	2855309	2855309
Profitul net (pierdere) al perioadei de gestiune	674515	-
Profit utilizat al perioadei de gestiune		
Total 3.3 Profit nerepartizat (pierdere neacoperită)		
Diferențe la reevaluarea activelor pe termen lung		
Subvenții		
Total 3.4 Capital secundar		
Total capitolul 3	7322073	6647558
4. Datorii pe termen lung – total		
4.1 Datorii financiare pe termen lung		
4.2 Datorii pe termen lung calculate		
Total capitolul 4		
5. Datorii pe termen scurt		
5.1 Datorii financiare pe termen scurt	454640	67300
5.2 Datorii comerciale pe termen scurt	27001	94618
5.3 Datorii pe termen scurt calculate	150524	122462
Total capitolul 5	748978	371666
Total pasiv	8071051	7019224

**17. Raportul de profit și pierderi pentru perioada de gestiune:**

Indicatorii	Perioada de gestiune curentă, lei	Perioada de gestiune precedenta, lei
1. Venitul din vânzări	2037245	2086358
2. Costul vânzărilor	190403	196883
3. Profitul brut (pierdere globală)	1846842	1889475
4. Alte venituri operaționale	286052	154519
5. Cheltuieli comerciale	268003	102352
6. Cheltuieli generale și administrative	875594	687960
7. Alte cheltuieli operaționale	536064	6541
8. Rezultatul din activitatea operațională: profit (pierdere)	453233	1247141
9. Rezultatul din activitatea de investiții: profit (pierdere)	220000	13036
10. Rezultatul din activitatea financiară: profit (pierdere)		
11. Rezultatul din activitatea economico-financiară: profit (pierdere)	673233	1260177
12. Rezultatul exceptional: profit (pierdere)	1282	
13. Profitul (pierderea) perioadei raportate pînă la impozitare	674515	1260177
14. Cheltuieli (economie) privind impozitul pe venit		
15. Profitul net (pierdere netă)	674515	1260177

18. Informații suplimentare privind profitul societății și utilizarea acestuia: -
19. Persoanele care au semnat bilanțul contabil.

**Stavilă G.**

**Pasecinic F.**

20. Opinia auditorului exprimată în raportul de audit al societății de audit care a efectuat auditul obligatoriu al rapoartelor financiare anuale.  
Auditorul SRL „Divers-Audit” confirmă ținerea satisfăcătoare a evidenței contabile la situația din 31 decembrie 2011.

### Raportul anual al societății pe acțiuni "BTA-18"

1. Perioada de gestiune: 2011.
2. Denumirea completă și prescurtată a societății:  
SA „Baza de transport auto nr. 18”, S.A. „BTA-18” Criuleni
3. Numărul și data înregistrării de stat a emitentului: 22 noiembrie 1994
4. Sediul societății, numerele de telefon și fax pentru relații:  
or. Criuleni, str. 31 August, 1. tel. 21001, fax.: 20502.
5. Principalele genuri de activitate: transport auto de calatori
6. Lista persoanelor cu funcții de răspundere ale emitentului  
Director: Goncareenco D., Panfilii M., Mantaluta A.
7. Lista insiderilor și a persoanelor afiliate emitentului și mărimea cotelor deținute în capitalul social al emitentului:  
Gheorghita nu este posesor de acțiuni, I. Chiriuhin S. Nu este posesor de acțiuni, Ejov I. – 380 acțiuni, Dumina S. Nu este posesor de acțiuni, Pavlov T. – 40 acțiuni.
8. Informația privind valorile mobiliare ale emitentului înregistrate în Registrul de stat al valorilor mobiliare la ultima zi a perioadei de gestiune (31 decembrie):

Tip valori mobiliare	Codul ISIN	Numărul valorilor mobiliare, unități	Valoarea nominală a valorilor mobiliare, lei	Termen de circulație	Numărul valorilor mobiliare	
					Răscumpărate pe parcursul perioadei de gestiune	Achiziționate pe parcursul perioadei de gestiune
Acțiuni ordinare		256591		X	-	-
Acțiuni preferențiale	-	-	-	-	-	-
Obligațiuni	-	-	-	-	-	-

9. Capitalul social al emitentului la ultima zi a perioadei de gestiune: 2822540.
10. Numărul de acționari înregistrați în registru la ultima zi a perioadei de gestiune: 457.
11. Lista acționarilor care la ultima zi a perioadei de gestiune dețin 5 și mai mult la sută din acțiunile cu drept de vot plasate ale emitentului:

Denumirea completă a persoanelor juridice/ numele prenumele persoanei fizice, numărul de înregistrare (IDNO)/codul personal al persoanei fizice (IDNP)	Numărul de acțiuni cu drept de vot		Cota deținută în numărul total de acțiuni cu drept de vot ale emitentului, %	
	Preferențiale	Ordinare	Preferențiale	Ordinare
SRL „Limi”		47624		18.56
SA „Auto-Siguranta”		72538		28.27

12. Informația privind registratorul și auditorul emitentului:
  - a) Registratorul: SA „Grupa Financiara”, mun. Chisinau, str. Armeneasca 55, tel.: 27-18-45, contract
  - b) Auditorul: SRL „Audit Victor” sediul or. Chisinau, str. Dimo 13, tel.: 62-11-12, contract nr. 27 din 15.03.2012

### 13. Bilanțul contabil al emitentului la finele perioadei de gestiune:

Posturile bilanțului	La finele perioadei de gestiune curente, lei	La finele perioadei de gestiune precedente, lei
<b>Activ</b>		
1. Active pe termen lung		
1.1 Active nemateriale	4213	
1.2 Active materiale pe termen lung	2504058	2667286
1.3 Active financiare pe termen lung	3186788	3194288
Total capitolul 1	5695059	5861574
2. Active curente		
2.1 Stocuri de mărfuri și materiale	50605	94871
2.2 Creanțe pe termen scurt	218146	50150
2.4 Mijloace bănești	19468	19242
2.5 Alte active curente	137867	135141
Total capitolul 2	426086	299404
Total activ	6121145	6160978
<b>Pasiv</b>		
3. Capital propriu		
Capital statutar	2822540	2822540
Total 3.1 Capital statutar și suplimentar	2822540	2822540
Alte rezerve	2268081	2268081
Total 3.2 Rezerve	2268081	2268081
Profitul nerepartizat (pierdere neacoperită) al anilor precedenți	347169	347169
Profitul net (pierdere) al perioadei de gestiune	(85198)	
Total 3.3 Profit nerepartizat (pierdere neacoperită)	261971	347169
Total 3.4 Capital secundar		
Total capitolul 3	5352592	5437790
5.2 Datorii comerciale pe termen scurt	152198	193195
5.3 Datorii pe termen scurt calculate	616355	529993
Total capitolul 5	768553	723188
Total pasiv	6121145	6160978

### 17. Raportul de profit și pierderi pentru perioada de gestiune:

Indicatorii	Perioada de gestiune curentă, lei	Perioada de gestiune precedentă, lei
1. Venitul din vânzări	6486947	7015545
2. Costul vânzărilor	5289660	5712937
3. Profitul brut (pierdere globală)	1197287	1302608
4. Alte venituri operaționale	111439	144175
6. Cheltuieli generale și administrative	1284070	1058037
7. Alte cheltuieli operaționale	110174	129079
8. Rezultatul din activitatea operațională: profit (pierdere)	(85518)	259667
9. Rezultatul din activitatea de investiții: profit (pierdere)	320	
11. Rezultatul din activitatea economico-financiară: profit (pierdere)	(85198)	259667
13. Profitul (pierdere) perioadei raportate pînă la impozitare	(85198)	259667
15. Profitul net (pierdere netă)	(85198)	259667

### 15. Informații suplimentare privind profitul societății și utilizarea acestuia:

Indicatorii	Perioada de gestiune curentă, lei	Perioada de gestiune precedentă, lei
1. Direcțiile de utilizare a profitului net pe parcursul perioadei de gestiune:		
f) investirea în vederea dezvoltării producției:	-	259667
2. Activele nete ale emitentului	5352592	5437790
3. Activele nete ale emitentului în raport la:		
• o obligațiune; • o acțiune preferențială		
• o acțiune ordinară	20,86	21,19
4. Profitul net la o acțiune ordinară a societății	-	1,01
7. Valoarea unei acțiuni a societății (cu indicarea sursei de informare)		
• valoarea de piață		
• valoarea estimativă	11	11

### Lista persoanelor afiliate la p. 7:

1. Panfilii Svetlana 2001021215992 or. Criuleni, str. St. Cel Mare, 52, ap. 11, – 40 acțiuni
2. Chiriuhin Semion 2006021044487 or. Criuleni, str. S. Lazo, 29.
3. Tomsa Maria 2002021084966 or. Criuleni, b. Biruința, 39 ap. 7.
4. Chiriuhin Tatiana 0982212215677 or. Criuleni, str. S. Lazo, 29.
5. Gheorghita Larisa 0970908547636 or. Criuleni, str. D. Cantemir, 8.
6. Panfilii Vladimir 0982606217094 or. Criuleni, Budești -4931
7. Andreev Ion 2002013022958 s. Ustia, r-nul Dubasari
8. Panfilii Ion 2003013032369 s. Ustia, r-nul Dubasari
9. Pavlov Vladimir 0972207601260 s. Mascauti, r-nul Criuleni.
10. Pavlov Lidia 2006027050895 s. Mascauti, r-nul Criuleni.
11. Starcencov Elena 0982003218405 or. Chișinău, str.M. Basarab, 10.
12. Chiriuhin Olga 2008021007846 Or. Criuleni, str. S. Lazo, 29.
19. Persoanele care au semnat bilanțul contabil:

Director:

Președintele consiliului:

D. Goncareenco

M. Panfilii

20. Opinia auditorului: Datele în evidența contabilă sunt reflectate corect, conform SNC.

### Raportul anual al "DAAC Hermes grup" S.A. pentru anul 2011

1. Anul: 2011.
2. Denumirea societății: "DAAC Hermes grup" S.A.
3. Numarul si data inregistrarii de stat: Nr. 1002600012163 din 31.05.1994
4. Sediul, numerele de telefon si fax pentru relatii:  
mun. Chisinau, str. Calea Iesilor, 10, tel. 75-59-32, fax: 74-63-97
5. Genuri de activitate:
  1. Activitati de administrare a companiilor holding
  2. Activitati de consultare pentru afaceri si management
  3. Alte tipuri de comert cu ridicata
  4. Alte intermediari financiare
  5. Activitati de creditare
6. Persoanele cu functii de raspundere ale emitentului:
 

Președintele Consiliului -Chirtoca V. A.

Membrii Consiliului societății:  
Dodi Gh. Gh.; Costin L. A.; Bahareva L. Gh.; Morijencov V. A.; Ursachi N. I.; Panov A. M.

Președintele comitetului de conducere: Morosan Iu.

Membrii Comitetului de conducere:  
Calinina T., Chirtoca V-na, Chirtoca A., Botnaru Gh., Cozin N., Spivacenco A., Macari O., Boeștean Gh., Șalari Iu.

Președintele Comisiei de cenzori Afonina T. A.

Membrii comisiei de cenzori: Kulicitchi S.A., Vacaric C.
7. Lista insiderilor și a persoanelor afiliate emitentului și mărimea cotelor deținute în capitalul social al emitentului, conform formularului EM-1 din raportul anual al emitentului.  
Chirtoca Vasiliu- 48171 acțiuni, Chirtoca Valentina- 484631 acțiuni, Chirtoca Vladislav, Chirtoca Alexei, Chirtoca Alisa, Chirtoca Anfisa, Dodi Gheorghe- 54902 acțiuni, Dodi Vera-248 acțiuni, Dodi Sergiu, Mararaș Natalia, Dodi Sergiu, Dodi Ecaterina, Mararaș Anastasia, Mararaș Timur, Porubin Anatol, Costin Liudmila, Costin Ecaterina, Bahareva Larisa, Baharev Igor, Ursachi Nicolai, Ursachi Vera- 1808 acțiuni, Ursachi Ruslan, Ursachi Gheorghe, Ursachi Vasile, Ursachi Semion, Panov Alexandru- 20002 acțiuni, Panova Nadejda, Trandafir Svetlana, Trandafir Elena, Panova Ecaterina, Slobodzan Anastasia, Moroșan Iurie- 905371, Moroșan Maria- 915634 acțiuni, Marian Tatiana, Moroșan Vladislav, Moroșan Evghenia, Moroșan Nicolai, Moroșan Aliona, Moroșan Maria, Marian Alexei, Marian Maria, Botnaru Ghenadii-50500 acțiuni, Botnaru Anastasia, Botnaru Elena, Botnaru Maria, Botnari Vasile, Botnari Ada, Buzinschi Clava, Cozin Nicolae, Cozin Nicolae, Cozina Alexandra, Rotaru Ana-50000 acțiuni, Cozin Artiom, Cozin Dmitrii, Calinina Tatiana-56160 acțiuni, Calinin Vladimir, Calinin Alexandru, Calinin Alexei, Corotici Alexei, Corotici Galina, Boeștean Gheorghe, Boeștean Dina, Boeștean Tatiana, Boeștean Anatolie, Macari Oleg, Boguș Svetlana, Macari Daria, Ribacioc Galina, Șalari Tatiana, Șalari Anastasia, Șalari Elena, Șalari Iulian, Șalari Nina, Șalari Alexei, Kulicitchi Serghei-144 acțiuni, Kulicitchi Tatiana-128 acțiuni, Kulicitchi Ecaterina, Culicitchi Nina, Corețchi Natalia, Culicitchi Bronislav-912 acțiuni, Vacaric Eduard, Vacaric Olesea, Zavtur Zinaida, Zavtur Anatolii, Zavtur Viorica, Afonina Tatiana-6024 acțiuni, Afonin Alexandru, Afonina Polina, Afonina Maria, Afonin Alexandru. Spivacenco Cornelia, Spivacenco Igor, Spivacenco Carolina, Spivacenco Iurie, Spivacenco Maria, Popescu Dumitru, Popescu Cornelia, Popescu Dorel.

Lista societăților în al cărui capital social emitentul deține 25 și mai mult la sută din acțiunile cu drept de vot (cotele-părți):

Codul ISIN	Denumirea emitentului	Numărul valorilor mobiliare, unități	Cota parte în capitalul social, %
	Cote părți		
	"DAAC-Fericire" SRL	1	100,00
	"DAAC-Hermes pres" S.R.L.	1	95,13
	"Miorita-Prim" SRL	1	80,00
	"Polisteco" SRL	1	100,00
	"Sancomplex-Grup" SRL	1	38,95
	"Stelarinvest" S.R.L.	1	100,00
	IM "Solar International" SRL	1	49,17
	Acțiuni ordinare		
MD14AGRN1003	"Agromasina" SA, or. Chisinau	658504	47,13
MD14ATEH1001	"ATC-Agrotehtcomert" SA, Hincesti	7408	24,99
MD14NERO1009	"Aneroid-Grup" SA	258380	68,99

MD14VEGA1008	"Angrocomert Vest-Est" SA, or. Ungeni	44467	68,38
MD14AVIN1005	"Avicola Banesti" SA, r-n Telenesti	350952	46,53
MD14BRNO1002	"Avicola Branzenii Noi" SA, r-n Telenesti	286647	75,25
MD14BPSP1008	"B. P. S. P." SA, or. Chisinau	8159	66,95
MD14TEXT1000	"BCA TEXTILE" SA, or. Chisinau	346012	82,53
MD14BZAS1003	"BTA-35" SA or. Sinjerei	78236	72,23
MD14CECA1005	"Cereale-Cahul" SA, or. Cahul	508465	53,12
MD14DAAC1008	"DAAC-Ciocana" SA, or. Chisinau	915042	89,89
MD14DAFE1001	"DAAC-Fenix" SA, Cimislia	727582	80
MD14DACS1008	"DAAC-Melisa" SA, or. Drochia	166446	80
MD14OREO1008	"DAAC-Oreol" SA, Glodeni	11227	80
MD14ORAD1005	"DAAC-Orhei" SA, or. Orhei	72038	83,48
MD14VIAC1008	"DAAC-Vita" SA	2561100	85,37
MD14DACI1000	"Dacia-universal" SA Bulboaca Anenii-Noi	175941	47,73
MD14LITA1001	"Fertilitatea Anenii Noi" SA	255823	92,84
MD14FERV1000	"Fertilitatea-Vulcanesti" SA	98863	51,19
MD14LODE1007	"Glodeni-Reparatie" SA, Glodeni	15184	48,86
MD14GRAM1004	"Gramma" SA or. Causeni	75880	50
MD14INPE1009	"Hidroimpex" SA, or. Soroca	414623	72,48
MD14ARHL1004	"Holda Argintie" SA	114737	41,22
MD14ANCM1005	"Jancom" SA, or. Cahul	47925	50,04
MD14MFCE1008	"Marfervice" SA, or. Rezina	18893	25
MD14PIEL1001	"Pielart" SA, or. Chisinau	587370	49,18
MD14ARTP1006	"Pielart-Resurse" SA	9487190	72,96
MD14GUAR1004	"Piscicola Gura-Bicului" SA, r-n Anenii-Noi	79809	30,9
MD14HERC1001	"Ratibor" SA, or. Chisinau	15449	98,08
MD14REZO1001	"Rezaco" SA Stefan-Voda Olanesti	19358	71,11
MD14SPRE1003	"Speranta", SA, or. Rezina	51073	53,46
MD14TAXI1007	"Taxi-service" SA	93188	29,62

**8. Informația privind valorile mobiliare ale emitentului înregistrate în Registrul de stat al valorilor mobiliare la ultima zi a perioadei de gestiune (31 decembrie):**

Tip valori mobiliare	Codul ISIN	Numărul valorilor mobiliare, unități	Valoarea nominală a valorilor mobiliare, lei	Termen de circulație	Numărul valorilor mobiliare	
					Răscumpărate pe parcursul perioadei de gestiune	Achiziționate pe parcursul perioadei de gestiune
Acțiuni ordinare	Md14MARS1000	53847853	1	X	-	-
Acțiuni preferențiale	-	-	-	-	-	-
Obligațiuni	-	-	-	-	-	-

9. Capitalul social al emitentului la ultima zi a perioadei de gestiune: 53847853 lei.

10. Numarul de acționari înregistrați în registru la ultima zi a perioadei de gestiune: 90507 acționari.

11. Lista acționarilor care la ultima zi a perioadei de gestiune dețin 5 și mai mult la sută din acțiunile cu drept de vot plasate ale emitentului.

Denumirea completă a persoanelor juridice/numele prenumele persoanei fizice, numărul de înregistrare (IDNO)/codul personal al persoanei fizice (IDNP)	Numărul de acțiuni cu drept de vot		Cota deținută în numărul total de acțiuni cu drept de vot ale emitentului, %	
	Preferențiale	Ordinare	Preferențiale	Ordinare
IM "Detronix-Nord" SRL; IDNO: 1003600078456		13456571		24.99

12. Lista filialelor și reprezentanțelor emitentului: nu sunt filiale și reprezentanțe.

13. Informația despre reorganizarea emitentului și a persoanelor afiliate acestuia: nu au avut loc.

14. Informația privind registratorul și auditorul emitentului:

a) Registratorul: "Registrator-Centru" S.A., Sediul: MD-2069, mun. Chisinau, str. Calea Iesilor, 10, contract nr. 1 din 05.07.2010, Savinov Iurii, tel. de contact: 74-15-61

b) Auditorul: "Audit-Real" S.A., Sediul: MD-2001, or. Chisinau, str. Ștefan cel Mare, 200, bir. 229, contract f/nr. din 07.02.2011, Placinta Irina, tel. de contact: 75-54-22

15. Informații despre obligațiile financiare neonorate: obligații financiare neonorate nu sunt.

**16. Bilanțul contabil al emitentului la finele perioadei de gestiune:**

Posturile bilanțului	La finele perioadei de gestiune curente, lei	La finele perioadei de gestiune precedente, lei
Activ		
1. Active pe termen lung		
1.1 Active nemateriale	8 904	22 403
1.2 Active materiale pe termen lung	3 340 819	1 551 915
1.3 Active financiare pe termen lung	114 960 734	122 304 165
1.4 Alte active pe termen lung	12 579	16 480
Total capitolul 1	118 323 036	123 894 963
2. Active curente		
2.1 Stocuri de mărfuri și materiale	1 638	1 653
2.2 Creanțe pe termen scurt	8 110 962	7 239 485
2.3 Investiții pe termen scurt		
2.4 Mijloace bănești	594 034	285 200
2.5 Alte active curente	16 605	14 941
Total capitolul 2	8 723 239	7 541 279
Total activ	127 046 275	131 436 242
Pasiv		
3. Capital propriu		
Capital statutar	53 847 853	53 847 853
Capital suplimentar	404 662	404 662
Capital nevărsat	(-)	(-)
Capital retras	(56 487)	(56 487)
Total 3.1 Capital statutar și suplimentar	54 196 028	54 196 028
Rezerve stabilite de legislație	62 070 273	62 035 658
Rezerve prevăzute de statut		
Alte rezerve	4 924 956	4 267 268
Total 3.2 Rezerve	66 995 229	66 302 926

Corecții ale rezultatelor perioadelor precedente		
Profitul nerepartizat (pierdere neacoperită) al anilor precedenți		
Profitul net (pierdere) al perioadei de gestiune	2 844 152	692 303
Profit utilizat al perioadei de gestiune		( )
Total 3.3 Profit nerepartizat (pierdere neacoperită)	2 844 152	692 303
Diferențe la reevaluarea activelor pe termen lung		
Subvenții		
Total 3.4 Capital secundar	(2 654 737)	
Total capitolul 3	121 380 672	121 191 257
4. Datorii pe termen lung – total		
4.1 Datorii financiare pe termen lung	1 661 855	
4.2 Datorii pe termen lung calculate		
Total capitolul 4	1 661 855	
5. Datorii pe termen scurt		
5.1 Datorii financiare pe termen scurt		
5.2 Datorii comerciale pe termen scurt	2 849 356	6 330 004
5.3 Datorii pe termen scurt calculate	1 154 392	3 914 981
Total capitolul 5	4 003 748	10 244 985
Total pasiv	127 046 275	131 436 242

**17. Raportul de profit și pierderi pentru perioada de gestiune:**

Indicatorii	Perioada de gestiune curentă, lei	Perioada de gestiune precedentă, lei
1. Venitul din vânzări	5 562 829	4 588 354
2. Costul vânzărilor	3 623 353	2 662 965
3. Profitul brut (pierdere globală)	1 939 476	1 925 389
4. Alte venituri operaționale	1 747 415	76 859
5. Cheltuieli comerciale		
6. Cheltuieli generale și administrative	1 319 215	2 505 340
7. Alte cheltuieli operaționale	383 871	110 769
8. Rezultatul din activitatea operațională: profit (pierdere)	1 983 805	(613 861)
9. Rezultatul din activitatea de investiții: profit (pierdere)	862 871	1 315 886
10. Rezultatul din activitatea financiară: profit (pierdere)	(2 524)	(347)
11. Rezultatul din activitatea economico-financiară: profit (pierdere)	2 844 152	701 678
12. Rezultatul excepțional: profit (pierdere)		
13. Profitul (pierdere) perioadei raportate până la impozitare	2 844 152	701 768
14. Cheltuieli (economii) privind impozitul pe venit		9 375
15. Profitul net (pierdere netă)	2 844 152	692 303

**18. Informații suplimentare privind profitul societății și utilizarea acestuia:**

Indicatorii	Perioada de gestiune curentă, lei	Perioada de gestiune precedentă, lei
1. Direcțiile de utilizare a profitului net pe parcursul perioadei de gestiune:	692303	2 147 174
a) acoperirea pierderilor din anii precedenți		
b) rezerve stabilite de legislație;	34 615	214 717
c) rezerve prevăzute de statut;		
d) alte rezerve;		
e) plata recompenselor membrilor consiliului societății și membrilor comisiei de cenzori;		40 000
f) investirea în vederea dezvoltării producției;	657 688	1 892 457
g) plata dividendelor: • la acțiunile preferențiale; • la acțiunile ordinare		
h) alte scopuri		
2. Activele nete ale emitentului	121 380 672	121 191 257
3. Activele nete ale emitentului în raport la:		
• o acțiune ordinară	2,25	2,25
4. Profitul net la o acțiune ordinară a societății	0,05	0,01
5. Datoriile la dividendele anilor precedenți	0,00	1 863 140
6. Dividendele anunțate la o acțiune de fiecare clasă a emitentului: • intermediare, • anuale.		
7. Valoarea unei acțiuni a societății (cu indicarea sursei de informație): • valoarea de piață; • valoarea estimativă		

19. Persoanele care au semnat bilanțul contabil:

**Director General**

**Moroșan Iurie**

**Contabil șef:**

**Popescu Tatiana.**

**20. Opinia auditorului exprimată în raportul de audit al societății de audit care a efectuat auditul obligatoriu al rapoartelor financiare anuale:**

Controlul de audit a dărilor de seamă financiară conform situației din 01 ianuarie 2012. Capitalul propriu al societății depășește mărimea capitalului social, ceea ce corespunde art. 39 al Legii privind societățile pe acțiuni №1134-XIII din 2.04.1997. Bilanțul întreprinderii și raportul de profit și pierderi la situația din 01 ianuarie 2012 reflectă integral și veridic situația financiară a "DAAC Hermes grup" S.A., rezultatele operațiunilor și fluxul mijloacelor întreprinderii.

A fost efectuat controlul de audit a dărilor de seamă financiară conform situației din 01 ianuarie 2012. Capitalul propriu al societății depășește mărimea capitalului social, ceea ce corespunde art. 39 al Legii privind societățile pe acțiuni №1134-XIII din 2.04.1997. În anul 2011 au fost obținute următoarele rezultate:

Venituri din vânzări	- 5562829 lei.
Costul vânzărilor	- 3623353 lei
Profitul brut	- 1939476 lei
Alte venituri operaționale	- 1747415 lei
Cheltuieli generale și administrative	- 1319215 lei
Alte cheltuieli operaționale	- 383871 lei.
Rezultatul din activitatea operațională	- 1983805 lei.
Rezultatul din activitatea de investiții	- 862871 lei.
Rezultatul din activitatea financiară – pierderi	- (2524) lei.
Profitul net	- 2844152 lei.

Bilanțul întreprinderii și raportul de profit și pierderi la situația din 01 ianuarie 2012 reflectă integral și veridic situația financiară a "DAAC Hermes grup" S.A., rezultatele operațiunilor și fluxul mijloacelor întreprinderii.

## Darea de seamă rezumativă anuală a societății pe acțiuni Întreprinderea Mixtă „Fabrica de drojdii din Chișinău” S.A.

- Perioada de gestiune: 2011.
- Denumirea completă și prescurtată a emitentului:  
Întreprinderea Mixtă „Fabrica de drojdii din Chișinău” S.A.
- Numărul și data înregistrării de stat:  
177022003 din 28.08.2000, reînregistrare MD 0018158 din 20.01.2005.
- Sediul societății: MD 2023, or. Chișinău, str. Uzinelor 1, tel. pentru relații 42 92 92, fax: 42 99 09
- Principalele genuri de activitate:  
§ Producerea și comercializarea drojdiilor pentru panificație;  
§ Activitatea comercială (cu ridicata și amănuntul) și intermediară;
- Persoanele cu funcții de răspundere ale societății:  
§ Membrii Consiliului: Grigoriev Leonid Alexei (C.F. 0972605883059)-președintele consiliului, Colmacov Oleg Alexandru (C.F. 0962203545396), Rotaru Stela Petru (C.F. 0972108030664), Gabura Ion Vasile (C.F. 0970402541877), Cibotaru Victor Mihai (C.F. 0961306545603).  
§ Președintele organului executiv: Potrîmba Tatiana Alexei (C.F. 0950407894417)  
§ Membrii comisiei de cenzori: Președinte – Danilă Maria (C.F. 0980302023137), Virjnevski Maria Gheorghe (C.F. 2001024001536), Dușan Tamara (C.F. 2001003038355).  
§ Alte persoane cu funcții de răspundere: contabil-șef – Groseva Olga (C.F. 0951610893954).
- Persoanele, care au acces la informația confidențială  
– Groseva Olga (C.F. 0951610893954)
- Persoanele fizice afiliate persoanelor specificate în p. 5:  
Potrîmba Anatolie (C.F. 0950407894428), Potrîmba Roman (C.F. 2003042102952), Potrîmba Iana (C.F. 2003042106318), Grigoriev Valentin Alexei (C.F. 2001025226156), Grigoriev Tatiana Ignat (C.F. 0961901547334), Grigoriev Iulia Leonid (C.F. 09730005885454), Cornețel Nadejda Leonid (C.F. 0973005885443), Cornețel Eugeniu (C.F. 2000002288905), Colmacova Svetlana (C.F. 0972407898466), Colmacov Eugeniu Alexandru (C.F. 0981205895609), Lubenscaia Tatiana Alexandru (C.F. 0981205895621), Gabura Aliona Anatolie (C.F. 981803482115), Gabura Sergiu Ion (c. f. 2005048119202), Rotaru Petru, Rotaru Elena, Pekarskij Galina Alexei (C.F. 2000001066205), Groșev Andrei Alexei (C.F. 2004001012934), Dușan Eugen, Buzdugan Eugenia Gheorghe (C.F. 0980505421039), Buzdugan Semion, Cibotaru Raisa Semion (C.F. 0982412429018), Bejan Mariana Victor (C.F. 0970907540065), Cibotaru Anatolie Mihai, Sava Elena Mihai, Danilă Mihail, Danila Cristina (c/f 2005042026539), Grama Eudochia (c/f 2002021013098), Dănila Profira, Grama Nicolae (c/f 982402886939), Grama Gheorghe (c/f 982401489193), Focșă Livia (c/f 981704422342), Bolduratu Svetlana (c/f 2005088291393), Stoian Elena (c/f 2003021013523), Popescu Liuba (c/f 202012086777), Buligă Maria (c/f 2005033055335), Virjnevski Vasile Pavel (C.F. 0981108244674), Virjnevski Svetlana Vasile (C.F. 0982506019712), Virjnevski Anatolie Vasile (C.F. 2001024001363).
- Persoanele juridice afiliate emitentului  
„Aldea” S.R.L. – director Urmașu Vitalie (C.F. 2000048108117),  
“Grint Invest” SRL (c/f 1010600014027) – 16,099%.
- Structura capitalului social al emitentului în profilul tipurilor de acțiuni: ordinare nominative cu dreptul de vot 361424 unități cu valoarea nominală a unei acțiuni 20 lei, cota în capitalul social 100%.**

Tipul acțiunilor plasate	Numărul, (unități)	Valoarea nominală (fixată) a unei acțiuni, (lei)	Cota în capitalul social, %	Descrierea succintă a acțiunilor, inclusiv dreptul la vot, dividende, valoarea lor de lichidare
Ordinare	361424	20	100%	Dreptul la 1 vot, dividende
Total	361424	20	100%	Dreptul la 1 vot, dividende

- Societatea nu are obligațiuni plasate.
- Societatea nu dispune de filiale și reprezentanțe.
- Lista persoanelor înregistrate în registru care dețin 5 și mai mult la sută din acțiunile cu drept de vot ale emitentului:  
“Grint Invest” SRL (c/f 1010600014027) – 16,099%,  
Î.M. „Aldea” S.R.L. (C.F. 1003600060242) -47,7%,  
„I.F.I.S” B.V.LTD -8,7%,  
Grigoriev Leonid Alexei (c/f 972605883059) – 7,56%
- Sub controlul emitentului nu se află nici o persoană juridică, în care societății pe acțiuni îi aparțin 25 și mai multe procente din numărul acțiunilor cu drept de vot.
- Informații vizând persoana împuternicită cu ținerea registrului deținătorilor valorilor mobiliare ale emitentului:  
Denumirea completă: „Registrul – F” S.A., Sediul: MD-2012, or. Chișinău, str. Mitropolit Varlaam 65, Numărul licenței: CNPF nr. 000584 din 13.01.2010. Manager – șef Plugari N. tel. 22-99-13,22-99-17, Contract nr. 10-d din 01.11.2005.

### 15. Bilanțul contabil rezumativ al emitentului la data raportată:

Posturile bilanțului	La finele perioadei de gestiune curente (lei)	La finele perioadei de gestiune precedent (lei)
Activ		
1. Active pe termen lung		
1.1 Active nemateriale	25825	38870
1.2 Active materiale pe termen lung	8473508	9263644
1.3 Active financiare pe termen lung	25620	25620
1.4 Alte active pe termen lung	-	-
2. Active curente		
2.1 Stocuri de mărfuri și materiale	1193644	816308
2.2 Creanțe pe termen scurt	816455	763503
2.3 Investiții pe termen scurt	-	-
2.4 Mijloace bănești	13024	181332
2.5 Alte active pe termen scurt	17896	46569
Bilanț	10565972	11135845
Pasiv		
3. Capital propriu		
3.1 Capital statutar și suplimentar		
Capital statutar	7228480	7228480
Capital suplimentar	3981	3981
Capital nevărsat	-	-

Capital retras		
Total 3.1.	7232461	7232461
3.2 Rezerve		
Inclusiv: – stabilite de legislație	-	62353
– prevăzute de statut	-	2313059
– alte rezerve		
3.3. Profit nerepartizat (pierdere neacoperită)		
Corecții ale rezultatelor perioadelor precedente	(19559)	
Profit nerepartizat (pierdere neacoperită) al anilor precedenți	(1489729)	(3865141)
Profit net (pierdere) al anului de gestiune	(1201916)	
Profit utilizat al anului de gestiune		
Total 3.3.	(2711204)	(3865141)
3.4. Capital secundar	1365846	1414414
Total capitolul 3	5887103	7157146
4. Datorii pe termen lung – total		
4.1 Datorii financiare pe termen lung	1174062	1174062
4.2 Datorii pe termen lung calculate	38503	38503
Total capitolul 4	1212565	1212565
5. Datorii pe termen scurt – total		
5.1. Datorii financiare pe termen scurt	1246602	866504
5.2. Datorii comerciale pe termen scurt	1833496	1489741
5.3. Datorii pe termen scurt calculate	386206	409889
Total capitolul 5	3466304	2766134
Bilanț	10565972	11135845

### 16. Darea de seamă rezumativă privind rezultatele financiare la data raportată

Indicatorii	Perioada raportată	Anul precedent
1. Vânzări nete	722825	650191
2. Costul vânzărilor	584798	639184
3. Profitul brut (pierdere globală)	138027	11007
4. Alte venituri operaționale	1608260	2398041
5. Cheltuieli comerciale	44859	140363
6. Cheltuieli generale și administrative	2044891	2662422
7. Alte cheltuieli operaționale	918935	2687672
8. Rezultatul din activitatea operațională: profit (pierdere)	(1262398)	(3081409)
9. Rezultatul din activitatea de investiții: profit (pierdere)	11262	(789259)
10. Rezultatul din activitatea financiară: profit (pierdere)	49220	5527
11. Rezultatul din activitatea economico – financiară: profit (pierdere)	(1201916)	(3865141)
12. Rezultatul excepțional: profit (pierdere)		-
13. Profitul (pierdere) perioadei raportate până la impozitare	(1201916)	(3865141)
14. Cheltuieli (economie) privind impozitul pe venit	-	-
15. Profitul net (pierdere netă)	(1201916)	(3865141)
16. Direcțiile de utilizare a profitului net:		
a) rezerve stabilite de legislație;	-	-
b) rezerve prevăzute de statut;	-	-
c) alte rezerve;	-	-
d) plata dividendelor:	-	-
§ La acțiunile ordinare	-	-
e) alte scopuri	-	-
17. Active nete ale emitentului	5887103	7157146
18. Activele nete ale emitentului în raport la:		
§ O acțiune ordinară	16,29	19,80
19. Profitul net la o acțiune ordinară a societății	-	-
20. Datoriile la dividendele anilor precedenți	-	-
21. Dividendele la o acțiune a emitentului:		
§ Plătite în avans pe parcursul anului raportat	-	-
§ Propuse de Consiliul societății conform totalurilor anului raportat	-	-
Prețul de piață al unei acțiuni conform datelor „Bursei de Valori a Moldovei”	Tranzacții bursiere au fost efectuate La prețul de 20,00	Tranzacții bursiere nu au fost efectuate
23. Numărul de acționari	1065	1067

- Informația privind auditorul emitentului:  
Auditorul “Audit Victor” SRL, mun. Chișinău str. Tighina 65 of 503, Numărul licenței: seria AMMII nr. 026443 din 06.11.2007, director Mantaluța A., tel. /fax 27-63-66. Contract nr. 27 din 22.06.2011
- Persoanele care au semnat bilanțul contabil:

**Conducătorul unității:**  
**Contabil – șef:**

**Potrîmba Tatiana Alexei**  
**Groseva Olga Gheorghe**

### CONCLUZIA AUDITORULUI “AUDIT VICTOR” SRL privind corectitudinea întocmirii Rapoartelor Financiare ale „Fabrica de drojdii” S.A. pentru anul 2011

Auditul a fost efectuat în conformitate cu Legea “Cu privire la activitatea de audit” nr. nr. 61-XVI din 16.03.2007 și Standardele Naționale de Audit, care prevăd efectuarea auditului pentru a se constata că rapoartele financiare nu conțin denaturări semnificative de la normele stabilite de actele legislative și normative. La efectuarea auditului s-a utilizat procedee de examinare în baza testării a dovezilor ce confirmă datele rapoartelor financiare și dezvăluirea informației.

După opinia noastră, rapoartele financiare dau o imagine reală, veridică și completă în toate aspectele lor semnificative, a situației financiare a ÎM „Fabrica de drojdii din Chișinău” S.A. la data de 31 decembrie 2011, cât și a rezultatelor financiare în baza informațiilor prezentate și sunt întocmite în conformitate cu Legea contabilității a Republicii Moldova nr. 113-XVI din 27 aprilie 2007 și Standardele Naționale de Contabilitate, aprobate de Ministerul Finanțelor al Republicii Moldova.

**Director, auditor**

**A. Mantaluță**

**Raportul anual al S.A. «Drum-2»**

1. Perioada de gestiune: anul 2011
2. Denumirea completă și prescurtată a emitentului: Societate pe acțiuni „Drum-2”; S.A. „Drum-2”
3. Numărul – codul fiscal și data înregistrării de stat: 1003606009883 din 11.07.1997
4. Sediul societății, numerele de telefon și fax pentru relații:  
MD-3505, or. Orhei, str. Eliberării, 162, tel. 2-42-59
5. Principalele genuri de activitate: construirea și reparația drumului
6. Lista persoanelor cu funcții de răspundere ale societății:  
Lozovan Vasile, președinte consiliului, 1150 buc., 0,65%;  
Lozovan Ghenadie, membrul consiliului, -, -;  
Țepordei Anatol, membrul consiliului, 1731 buc., 0,98%;  
Costin Vasile, membrul consiliului, -, -;  
Barcari Valentin, membrul consiliului, -, -;  
Zmeu Ion, director general, -, -;  
Radu Efrosinia, contabil-șef, -, -;  
Gorgos Igor, președintele comisiei de cenzori, -, -;  
Bunici Aliona, membrul comisiei de cenzori, -, -;  
Macuha Virginia, membrul comisiei de cenzori, -, -.
7. Lista insiderilor și a persoanelor afiliate societății și mărimea cotelor deținute în capitalul social al emitentului, conform formularului EM-1 din raportul anual al emitentului;  
SRL «Audit Victor», -, -; Mantaluță Aliona, -, -;  
SA „CA-2811”, 57397 buc., 32,55%; Lozovan Ecaterina, -, -; Lozovan Marcel, -, -; Lozovan Diana, -, -; Țepordei Maria, -, -; Țepordei Petru, -, -; Țepordei Natalia, -, -; Burlaciuc Elena, -, -; Costin Maria, 1684 buc., 0,95%; Costin Vasile Vasile, -, -; Costin Petru, -, -; Harea Feodora, -, -; Caciula Olimpiada, -, -; Costin Efim, -, -; Costin Semion, -, -; Barcari Ema, -, -; Zmeu Maria, -, -; Zmeu Ghenadie, -, -; Zmeu Nelea, -, -; Radu Zaharia, -, -; Radu Veaceslav, -, -; Radu Andrei, -, -; Sidorova Raisa, -, -; Gorgos Eugenia, -, -; Gorgos Cristina, -, -; Gorgos Marta, -, -; Bunici Mircea, -, -; Crețu Evdochia, -, -; Crețu Mihail, -, -; Bunici Andrian, -, -; Bunici Mihaela, -, -; Crețu Serghei, -, -; Crețu Viorel, -, -; Crețu Ștefan, -, -; Botnariuc Larisa, -, -; Macuha Igor, -, -.
8. **Informația privind valorile mobiliare ale emitentului înregistrate în Registrul de stat al valorilor mobiliare la ultima zi a perioadei de gestiune (31 decembrie)**

Tip valori mobiliare	Codul ISIN	Numărul valorilor mobiliare, unități	Valoarea nominală a valorilor mobiliare, lei	Termen de circulație	Numărul valorilor mobiliare	Achiziționate pe parcursul perioadei de gestiune
Acțiuni ordinare	MD14RUMD1003	176338	10	X	-	-

9. Capitalul social al S.A. «Drum-2» la ultima zi a perioadei de gestiune 1763380
10. Numărul de acționari înregistrați în registrul la ultima zi a perioadei de gestiune 141
11. **Lista acționarilor, care la ultima zi a perioadei de gestiune dețin 5 și mai mult la sută din acțiunile cu drept de vot plasate ale emitentului:**

Denumirea completă a persoanelor juridice/numele prenumele persoanei fizice, numărul de înregistrare (IDNO)/codul personal al persoanei fizice (IDNP)	Numărul de acțiuni cu drept de vot		Cota deținută în numărul total de acțiuni cu drept de vot ale emitentului, %	
	Preferențiale	Ordinare	Preferențiale	Ordinare
SA „CA-2811”, 1003606005081	-	57397	-	32,55%

12. Lista filialelor și reprezentanțelor emitentului – Nu sunt.
13. Informația despre reorganizarea emitentului și a persoanelor afiliate acestuia – Nu sunt.
14. Informația privind registratorul și auditorul emitentului:  
a) Registratorul R.I. «Registrator-Centru» S.A., mun. Chișinău, str. Calea Ieșilor, 10, licența CNPF000076 din 13.01.2010, administrator Savinov Iurie, tel. 74-15-61, contract nr. 217 din 15.01.2007  
b) Auditorul SRL «Audit-Victor», mun. Chișinău, str. Tighina, 65, dir. Mantaluță Aliona, tel. 66-11-12, licența AMMI nr. 026443 din 06.11.2007 (valabilă până la 06.11.2012), contractul Nr. 13 din 05.03.2012.
15. **Informații despre obligațiile financiare neonorate:**

Tipul obligațiunii	Termenul de scadență	Suma neonorată a obligațiunii la finele perioadei de gestiune, lei
Facturi comerciale	De la 3 luni până la 1 an	220953

**16. Bilanțul contabil al S.A. „Drum-2” la finele perioadei de gestiune:**

Posturile bilanțului	La finele perioadei de gestiune curente (lei)	La finele perioadei de gestiune precedente (lei)
<b>Activ</b>		
1. Active pe termen lung		
1.1. Active nemateriale	1521	2361
1.2. Active materiale pe termen lung	5882331	5935892
1.3. Active financiare pe termen lung	-	-
1.4. Alte active pe termen lung	-	-
Total capitolul 1	5883852	5938253
2. Active curente		
2.1. Stocuri de mărfuri și materiale	166201	384475
2.2. Creanțe pe termen scurt	142737	176750
2.3. Investiții pe termen scurt	930000	930000
2.4. Mijloace bănești	71978	118974
2.5. Alte active curente	26179	26719
Total capitolul 2	1337095	1636918
Total activ	7220947	7575171
<b>Pasiv</b>		
3. Capital propriu		
Capital statutar	1763380	1763380
Capital suplimentar	-	-
Capital nevărsat	-	-
Capital retras	-	-
Total 3.1. Capital statutar și suplimentar	1763380	1763380
Rezerve stabilite de legislație	-	-
Rezerve prevăzute de statut	-	-
Alte rezerve	-	-
Total 3.2. Rezerve	-	-
Corecții ale rezultatelor perioadelor precedente	-	-

Profit nerepartizat (pierdere neacoperită) al anilor precedenți	-2079030	-2079030
Profit net (pierdere) al perioadei de gestiune	-347089	-
Profit utilizat al perioadei de gestiune	-	-
Total 3.3. Profit nerepartizat (pierdere neacoperită)	-2426119	-2079030
Diferențe la reevaluarea activelor pe termen lung	5365229	5365229
Subvenții	-	-
Total 3.4. Capital secundar	5365229	5365229
Total capitolul 3	4702490	5049579
4. Datorii pe termen lung		
4.1. Datorii financiare pe termen lung	-	-
4.2. Datorii pe termen lung calculate	-	-
Total capitolul 4	-	-
5. Datorii pe termen scurt		
5.1. Datorii financiare pe termen scurt	2252632	2112706
5.2. Datorii comerciale pe termen scurt	220953	245046
5.3. Datorii pe termen scurt calculate	44872	167840
Total capitolul 5	2518457	2525592
Total pasiv	7220947	7575171

**17. Raportul de profit și pierderi pentru perioada de gestiune**

Indicatorii	Perioada de gestiune curentă, lei	Perioada de gestiune precedentă, lei
1. Venitul din vânzări	2073847	1765971
2. Costul vânzărilor	1723427	1564856
3. Profitul brut (pierdere globală)	350420	201115
4. Alte venituri operaționale	10750	41145
5. Cheltuieli comerciale	22234	-
6. Cheltuieli generale și administrative	609377	304378
7. Alte cheltuieli operaționale	84198	440496
8. Rezultatul din activitatea operațională: profit (pierdere)	-354639	-502614
9. Rezultatul din activitatea de investiții: profit (pierdere)	7550	2665
10. Rezultatul din activitatea financiară: profit (pierdere)	-	-
11. Rezultatul din activitatea economico-financiară: profit (pierdere)	-347089	-499949
12. Rezultatul excepțional: profit (pierdere)	-	-
13. Profitul (pierdere) perioadei raportate până la impozitare	-347089	-499949
14. Cheltuieli (economii) privind impozitul pe venit	-	-
15. Profitul net (pierdere netă)	-347089	-499949

**18. Informații suplimentare privind profitul societății și utilizarea acestuia:**

Indicatorii	Perioada de gestiune curentă, lei	Perioada de gestiune precedentă, lei
1. Direcțiile de utilizare a profitului net pe parcursul perioadei de gestiune:	-	-
a) acoperirea pierderilor din anii precedenți	-	-
b) rezerve stabilite de legislație	-	-
c) rezerve prevăzute de statut	-	-
d) alte rezerve	-	-
e) plata recompenselor membrilor consiliului societății și membrilor comisiei de cenzori	-	-
f) investirea în vederea dezvoltării producției	-	-
g) plata dividendelor (la acțiune ordinare)	-	-
h) alte scopuri	-	-
2. Activele nete ale emitentului	4702490	5049579
3. Activele nete ale emitentului în raport la o acțiune ordinară	26,68	28,64
4. Profitul net la o acțiune ordinară a societății	-1,97	-2,84
5. Datoriile la dividendele anilor precedenți	-	-
6. Dividendele anunțate la o acțiune de fiecare clasă a emitentului	-	-
7. Valoarea unei acțiuni a societății (cu indicarea sursei de informare) – valoarea de piață; – valoarea estimativă	-	-

19. Persoanele care au semnat bilanțul contabil

**Director general S.A. „Drum-2”**  
**Contabil-șef**

**I. Zmeu**  
**E. Radu**

20. SRL «Audit-Victor», mun. Chișinău, str. Tighina, 65, dir. Mantaluță Aliona, tel. 66-11-12, licența AMMI nr. 026443 din 06.11.2007 (valabilă până la 06.11.2012), contractul Nr. 13 din 05.03.2012

Concluzia auditului a fost întocmită la 27 martie 2012;  
„După opinia noastră, rapoartele financiare reflectă veridic în toate aspectele semnificative a situației financiare a S.A. „Elcom” la 31 decembrie 2011, rezultatul operațiunilor, fluxul capitalului propriu și fluxul mijloacelor bănești ale acestuia pentru acest an în conformitate cu SNC și Legea Contabilității a R.M. nr. 113-XVI din 27.04.2007.

**Completarea la Darea de seama rezumativa a SPC „Digrenta” SA pentru anul 2011**

publicata in nr. 12 din 28.03.2012 pag 32

**Persoanele afiliate:**

- a) DUBASARU Dumitru: Dubasaru Elena, Dubasaru Victor, Dubasaru Alexandru, Dubasaru Ion, Dubasaru Gheorghe, Dubasaru Agripina, Cocos Sofia -134 acțiuni, Ticu Claudia;
- b) MAXIAN Daniel: Maxian Elena – 4019 acțiuni;
- c) NEGRU Ion: Negru Natalia, Negru Alexandru, Negru Eugen, Carpenco Anna;
- d) GINGA Ion: Ginga Diana, Ginga Natalia, Potop Gheorghe;
- e) DIHORI Andrei: Dihori Ion, Dihori Maria, Dihori Ion;
- f) Dubasaru Elena: Stratan Maria – 207 acțiuni, Stratan Constantin;
- g) BAIDAU Pavel: Baidaus Liuba, Baidaus Roman, Baidaus Elena;
- h) EFTODE Maria: Eftode Filip, Eftode Iliana, Eftode Nicolae, Eftode Valeriu, Eftode Ion, Eftode Alexandru;
- i) BARLADEAN Valentina, Barladean Oxana, Barladean Serghei, Andries Maria, Barladean Fedor, Barladean Piotr, Medvedeva Maria

**Director general**

**D. Dubasaru**

### Raportul anual al societății pe acțiuni „Fabrica de Conserve Florești”

1. Perioada de gestiune: 2011.
2. Denumirea completă și prescurtată a societății pe acțiuni (emitentului):  
Societatea pe acțiuni „Fabrica de Conserve Florești”, SA „Fabrica de Conserve Florești”.
3. Numărul și data înregistrării de stat a emitentului: 1004607003818 din 19 octombrie 1994.
4. Sediul societății, numerele de telefon și fax pentru relații:  
RM, Chișinău, str. Columna, 63, tel. 27-60-54.
5. Principalele genuri de activitate:  
70.12 Cumpărarea și vânzarea de bunuri imobiliare proprii;  
70.20 Închirierea bunurilor imobiliare proprii; 70.31 Activități ale agenților imobiliare; Construcțiile de clădiri și/sau construcții ingineresti, instalații și rețele tehnico-edilitare, reconstrucțiile, consolidările, restaurările;  
65.23 Alte intermediari financiare, neincluse în alte categorii.
6. Lista persoanelor cu funcții de răspundere ale emitentului:  
Pădurea Nadejda, Surdu Irina, Pasat Svetlana, Apostol Elena, Iunco Valentina, Zabolica Victor, Zaițeva Elena, Aprozkaia Liudmila, Colța Tatiana.
7. Lista insiderilor și a persoanelor afiliate emitentului și mărimea cotelor deținute în capitalul social al emitentului, conform formularului EM-1 din raportul anual al emitentului:  
SA „Mega Prim”, SA „Incon”, SRL „Făgăraș”, SA „Osirius”, SRL „Proterra-Company”, SRL „Mega Prim Imobil”, SA „Buna Dispoziție”, SA „Visotnic Alexandru”, SRL „Confirmare-Audit”, Georghita Tatiana, Bîrsan Grigore, Bîrsan Nina, Pădurea Roman, Pădurea Inna, Crețu Elena, Tornea Valentina, Ștov Serghei, Ștova Svetlana, Ștova Natalia, Surdu Nicolai, Surdu Alexandra, Surdu Serghei, Surdu Victor, Surdu Grigori, Artiomova Maria, Pasat Svetlana, Pasat Fiodor, Pasat Vladimir, Pasat Anastasia, Kosatîi Iurii, Covalenco Maria, Iunco Dumitru, Iunco Andrei, Iunco Nicolai, Zabolica Nadejda, Bezvoleva Natalia, Zabolica Cristina, Smirnova Alina, Smirnov Vasili, Aprozchi Vadim, Aprozchi Oleg, Aprozchi Alexandru, Aprozchi Alexandru, Colța Victor, Colța Elena, Manukian Andrei, Manukian Anna, Manukian Alexandr, Manukian Ivan, Manukian Maria.
8. Informația privind valorile mobiliare ale emitentului înregistrate în Registrul de stat al valorilor mobiliare la ultima zi a perioadei de gestiune (31 decembrie):

Tip valori mobiliare	Codul ISIN	Numărul valorilor mobiliare, unități	Valoarea nominală a valorilor mobiliare, lei	Termen de circulație	Numărul valorilor mobiliare	Achiziționate pe parcursul perioadei de gestiune
Acțiuni ordinare	MD14LORI1007	276264	40	X	-	-

9. Capitalul social al emitentului la ultima zi a perioadei de gestiune: 11 050 560 lei.
10. Numărul de acționari înregistrați în registru la ultima zi a perioadei de gestiune: 276.
11. Lista acționarilor care la ultima zi a perioadei de gestiune dețin 5 și mai mult la sută din acțiunile cu drept de vot plasate ale emitentului:

Denumirea completă a persoanelor juridice/numele prenumele persoanei fizice, numărul de înregistrare (IDNO)/codul personal al persoanei fizice (IDNP)	Numărul de acțiuni cu drept de vot		Cota deținută în numărul total de acțiuni cu drept de vot ale emitentului, %	
	Preferențiale	Ordinare	Preferențiale	Ordinare
SA „Mega Prim”, 1002600009998	88482	32,03	-	-
SA „Incon”, 168968	90332	32,7	-	-
SA „Estate Group”, 1002600054873	16000	5,79	-	-
SA „Dana” SA, 1002607000547	44316	16,04	-	-

12. Lista filialelor și reprezentanțelor emitentului: nu sunt.
13. Informația despre reorganizarea emitentului și a persoanelor afiliate acestuia: nu a avut loc.
14. Informația privind registratorul și auditorul emitentului:  
a) Registratorul: ÎgSoliditateh SA; str. Feredeului 4, Chișinău, RM; conducătorul Ciornii A., tel. (022) 54-93-20; contract nr. 211 din 01 februarie 2011;  
b) Auditorul: „Confirmare-audit” SRL; str. A. Donici 25/18, Bălți, RM; conducătorul Georghita T., tel. (231) 3-67-07; contract nr. 16-audit din 19 martie 2012.
15. Informații despre obligațiile financiare neonorate: nu sunt.

### 16. Bilanțul contabil al emitentului la finele perioadei de gestiune:

Posturile bilanțului	La finele perioadei de gestiune curente, lei	La finele perioadei de gestiune precedente, lei
1.2 Active materiale pe termen lung	-	4456
1.3 Active financiare pe termen lung	243930	2550
Total capitolul 1	243930	7006
2.1 Stocuri de mărfuri și materiale	500	-
2.2 Creanțe pe termen scurt	2369518	2804805
2.3 Investiții pe termen scurt	190000	-
2.4 Mijloace bănești	2733	56584
2.5 Alte active curente	1509	40
Total capitolul 2	2564260	2861429
Total activ	2808190	2868435
Capital statutar	11050552	11050552
Capital retras	-168942	-168942
Total 3.1 Capital statutar și suplimentar	10881610	10881610
Rezerve stabilite de legislație	230532	224963
Rezerve prevăzute de statut	3022322	3022322
Alte rezerve	908726	908726
Total 3.2 Rezerve	4161580	4156011
Profitul nerepartizat (pierdere neacoperită) al anilor precedenți	-12177512	-12283313
Profitul net (pierdere) al perioadei de gestiune	-63657	111370
Total 3.3 Profit nerepartizat (pierdere neacoperită)	-12241169	-12171943
Total capitolul 3	2802021	2865678
5.2 Datorii comerciale pe termen scurt	1200	-
5.3 Datorii pe termen scurt calculate	4969	2757
Total capitolul 5	6169	2757
Total pasiv	2808190	2868435

### 17. Raportul de profit și pierderi pentru perioada de gestiune:

Indicatorii	Perioada de gestiune curentă, lei	Perioada de gestiune precedentă, lei
4. Alte venituri operaționale	45288	8044
6. Cheltuieli generale și administrative	85188	115172
7. Alte cheltuieli operaționale	25819	19805
8. Rezultatul din activitatea operațională: profit (pierdere)	-65719	-126933
9. Rezultatul din activitatea de investiții: profit (pierdere)	2062	5888
10. Rezultatul din activitatea financiară: profit (pierdere)	-	232415
11. Rezultatul din activitatea economico-financiară: profit (pierdere)	-63657	111370
13. Profitul (pierdere) perioadei raportate pînă la impozitare	-63657	111370
15. Profitul net (pierdere netă)	-63657	111370

### 18. Informații suplimentare privind profitul societății și utilizarea acestuia:

Indicatorii	Perioada de gestiune curentă, lei	Perioada de gestiune precedentă, lei
1. Direcțiile de utilizare a profitului net pe parcursul perioadei de gestiune:	111370	-
a) acoperirea pierderilor din anii precedenți	105801	-
b) rezerve stabilite	5569	-
2. Activele nete ale emitentului	2802021	2865678
3. Activele nete ale emitentului în raport la o acțiune ordinară	10,14	10,37
4. Profitul net la o acțiune ordinară a societății	-	0,4
7. Valoarea unei acțiuni a societății (cu indicarea sursei de informație) de piață	8,25 www.moldse.md	7,04 www.moldse.md

19. Persoanele care au semnat bilanțul contabil:

**Președintele Consiliului director**

**Pădurea N. Zabolica V.**

20. Opinia auditorului exprimată în raportul de audit al societății de audit care a efectuat auditul obligatoriu al rapoartelor financiare anuale: raportul financiar al societății pentru a. 2011 este confirmat.

### Raportul anual al „CODREANCA” S.A.

1. Perioada de gestiune: 2011
2. Denumirea completă și prescurtată a societății pe acțiuni (emitentului):  
Întreprinderea de producție „CODREANCA” S.A.; „CODREANCA” S.A.
3. Numărul și data înregistrării de stat a emitentului: 1003609000386 din 03.03.1994.
4. Sediul societății, numerele de telefon și fax pentru relații:  
or. Călărăși, str. Alexandru cel Bun, 114, tel. 024422334; fax. 024420667
5. Principalele genuri de activitate: -Fabricarea articolelor de îmbrăcăminte
6. Lista persoanelor cu funcții de răspundere ale emitentului  
- Președintele consiliului – Dogotaru Sv.  
- Membrii: Axenti N., Badia Iv., Bairac V., Plamadeala L.  
- Director general – Axenti P.;  
- Președintele comisiei de cenzori – Chicu A. Membrii: Călărășan S., Pavliuc O.
7. Lista insiderilor și a persoanelor afiliate emitentului și mărimea cotelor deținute în capitalul social al emitentului, conform formularului EM-1 din raportul anual al emitentului:  
Dogotaru Sv., Dogotaru A., Dogotaru S., Dogotaru I., Badia Iv., Chicu A., Bădia M., Badia I., Chicu V., Chicu A., Axenti A., Axenti N., Axenti V., Axenti Al., Axenti P., Godoroja E., Stratan L., Cucimacra S., Cucimacra Iu., Minich A., Orzul S., Călărășan Gh., Călărășan O., Călărășan N., Conovalciuc L., Bairac E., Bairac V., Sturza S., Lisii E., Pavliuc B., Pavliuc Ig., Corețcaia A. Plămădeală T., Plămădeală Z., Plămădeală G., Lozovan V.
8. Informația privind valorile mobiliare ale emitentului înregistrate în Registrul de stat al valorilor mobiliare la ultima zi a perioadei de gestiune (31 decembrie):

Tip valori mobiliare	Codul ISIN	Numărul valorilor mobiliare, unități	Valoarea nominală a valorilor mobiliare, lei	Termen de circulație	Numărul valorilor mobiliare	Achiziționate pe parcursul perioadei de gestiune
Acțiuni ordinare		181086	10	X	-	-

9. Capitalul social al emitentului la ultima zi a perioadei de gestiune: 1810860
10. Numărul de acționari înregistrați în registru la ultima zi a perioadei de gestiune: 2081
11. Lista acționarilor care la ultima zi a perioadei de gestiune dețin 5 și mai mult la sută din acțiunile cu drept de vot plasate ale emitentului:

Denumirea completă a persoanelor juridice/numele prenumele persoanei fizice, numărul de înregistrare (IDNO)/codul personal al persoanei fizice (IDNP)	Numărul de acțiuni cu drept de vot		Cota deținută în numărul total de acțiuni cu drept de vot ale emitentului, %	
	Preferențiale	Ordinare	Preferențiale	Ordinare
Societatea cu răspundere limitată „INSTA-CON”, 1003609000397	-	104163	-	57,52%.
	-	-	-	-
	-	-	-	-

14. Informația privind registratorul și auditorul emitentului  
a) Registratorul S.A. „Registru-F”, mun. Chișinău, str. Mitropolit Varlaam, 65, Plugari N. I., tel. 22-99-17, Licența CNPF Nr. 000082 din 13.01.2010, Contractul Nr. 4-d din 01.11.2005.  
b) Auditorul „Audit Victor” SRL, mun. Chișinău, str. Tighina, 65, Mantaluță A. A., tel. 62-11-12, Licența AMMI 026443 din 06.11.07, Contract nr. 21 din 12.03.2012

### 16. Bilanțul contabil al emitentului la finele perioadei de gestiune:

Posturile bilanțului	La finele perioadei de gestiune curente, lei	La finele perioadei de gestiune precedente, lei
Activ		
1. Active pe termen lung		
1.1 Active nemateriale	151831	161155
1.2 Active materiale pe termen lung	4859475	5105829
1.3 Active financiare pe termen lung		-
1.4 Alte active pe termen lung		-
Total capitolul 1	5011306	5266984

2. Active curente		
2.1 Stocuri de mărfuri și materiale	809942	1723047
2.2 Creanțe pe termen scurt	2077738	2548213
2.3 Investiții pe termen scurt	2207370	-
2.4 Mijloace bănești	461232	906144
2.5 Alte active curente	17547	10530
Total capitolul 2	55732829	5187934
Total activ	10585135	10454918
Pasiv		
3. Capital propriu		
Capital statutar	1810860	1810860
Capital suplimentar	795551	795551
Capital nevărsat		( )
Capital retras	(13580)	(13580)
Total 3.1 Capital statutar și suplimentar	2592831	2592831
Rezerve stabilite de legislație		-
Rezerve prevăzute de statut	271629	231765
Alte rezerve		-
Total 3.2 Rezerve	271629	231765
Corecții ale rezultatelor perioadelor precedente		-
Profitul nerepartizat (pierdere neacoperită) al anilor precedenți	5668173	6098522
Profitul net (pierdere) al perioadei de gestiune	1017675	
Profit utilizat al perioadei de gestiune		(-)
Total 3.3 Profit nerepartizat (pierdere neacoperită)	6685848	6098522
Diferențe la reevaluarea activelor pe termen lung		-
Subvenții		-
Total 3.4 Capital secundar		-
Total capitolul 3	9550308	8923118
4. Datorii pe termen lung		
4.1 Datorii financiare pe termen lung		-
4.2 Datorii pe termen lung calculate		-
Total capitolul 4		-
5. Datorii pe termen scurt		
5.1 Datorii financiare pe termen scurt		-
5.2 Datorii comerciale pe termen scurt	47106	223718
5.3 Datorii pe termen scurt calculate	987721	1308082
Total capitolul 5	1034827	1531800
Total pasiv	10585135	10454918

**17. Raportul de profit și pierderi pentru perioada de gestiune:**

Indicatorii	Perioada de gestiune curentă, lei	Perioada de gestiune precedentă, lei
1. Venitul din vânzări	17103428	20839518
2. Costul vânzărilor	13878452	18100157
3. Profitul brut (pierdere globală)	3224976	2739361
4. Alte venituri operaționale	1289817	211994
5. Cheltuieli comerciale	273986	545617
6. Cheltuieli generale și administrative	1493800	2011361
7. Alte cheltuieli operaționale	1712104	147043
8. Rezultatul din activitatea operațională: profit (pierdere)	1034903	247334
9. Rezultatul din activitatea de investiții: profit (pierdere)	40786	29985
10. Rezultatul din activitatea financiară: profit (pierdere)	(58014)	97803
11. Rezultatul din activitatea economico-financiară: profit (pierdere)	1017675	375122
12. Rezultatul excepțional: profit (pierdere)	-	-
13. Profitul (pierdere) perioadei raportate până la impozitare	1017675	375122
14. Cheltuieli (economie) privind impozitul pe venit	-	-
15. Profitul net (pierdere netă)	1017675	375122

18. Informații suplimentare privind profitul societății și utilizarea acestuia:

Indicatorii	Perioada de gestiune curentă, lei	Perioada de gestiune precedentă, lei
1. Direcțiile de utilizare a profitului net pe parcursul perioadei de gestiune:		
a) acoperirea pierderilor din anii precedenți		
b) rezerve stabilite de legislație;		39864
c) rezerve prevăzute de statut;		
d) alte rezerve;		
e) plata recompenselor membrilor consiliului societății și membrilor comisiei de cenzori;		31659
f) investirea în vederea dezvoltării producției;		
g) plata dividendelor;		
• la acțiunile preferențiale		
• la acțiunile ordinare		358826
h) alte scopuri		
2. Activele nete ale emitentului	9550308	8923118
3. Activele nete ale emitentului în raport la: • o acțiune ordinară	52,74	49,28
4. Profitul net la o acțiune ordinară a societății	36,92	33,68
5. Datoriile la dividendele anilor precedenți	121382	-
6. Dividendele anunțate la o acțiune de fiecare clasă a emitentului:		
• intermediare, • anuale.		
7. Valoarea unei acțiuni a societății (nominală)	10	10

19. Persoanele care au semnat bilanțul contabil.

**Directorul general "Codreanca" S.A.**  
**Contabil-șef**

**Axenti P.**  
**Plămădeală L.**

20. Opinia auditorului exprimată în raportul de audit al societății de audit care a efectuat auditul obligatoriu al rapoartelor financiare anuale: rapoartele nu conțin denaturări și oferă o imagine veridică și completă, fiind întocmite în conformitate cu legislația în vigoare.

**Darea de seamă specializată anuală A Î.M. "Ceba-vin" S.A. pe anul 2011**

- Denumirea completă și prescurtată a societății pe acțiuni (emitentului). Î.M. "Ceba-vin" S.A.
- Numărul și data înregistrării de stat a emitentului. 177013940 din 09.12.97
- Sediul societății, numerele de telefon și fax pentru relații.  
s. Ciobalaccia, r. Cantemir, tel/fax 273-70-3-69
- Principalele genuri de activitate.  
Procurarea, stocarea și comercializarea producției alcoolice fabricate
- Președintele consiliului – Corneliu Călcii  
Președintele organului executiv – Țurcanu Valeriu
- Capitalul social al emitentului profilul tipurilor de acțiuni -3833130lei.  
– 383313 acțiuni ordinare cu valoarea -10lei, clasa I.
- Lista persoanelor înregistrate în registru care dețin 5 și mai mult la sută din acțiunile cu drept de vot ale emitentului.
- Informații vizînd persoana împuternicită cu ținerea registrului deținătorilor mobiliare ale emitentului: "Registru-A" S.A. mun. Chișinău, str. Columna, 87, tel. 22-61-23 nr. Licenței CNPF 000566 din 10.02.10-10.02.2015
- Lista acționarilor, care la ultima zi a perioadei de gestiune dețin 5 și mai mult la sută din acțiunile cu drept de vot plasate ale emitentului:**

Denumirea completă a persoanelor juridice/numele prenumele persoanei fizice, numărul de înregistrare (IDNO)/codul personal al persoanei fizice (IDNP)	Numărul de acțiuni cu drept de vot		Cota deținută în numărul total de acțiuni cu drept de vot ale emitentului,%	
	Preferențiale	Ordinare	Preferențiale	Ordinare
Î.M. "LICON-PRO" SRL		74339		19,39
"Madler Consulting Limited"		77078		20,11
ICS "WIP" SRL		75000		19,57
Coop. agr. "Ciobalaccia"		61647		16,08

**16. Bilanțul contabil rezumativ al emitentului la data raportării**

Posturile bilanțului	La finele perioadei de gestiune curente, lei	La finele perioadei de gestiune precedente, lei
Activ		
1. Active pe termen lung		
1.1 Active nemateriale	3009	4650
1.2 Active materiale pe termen lung	5837142	5754758
1.3 Active financiare pe termen lung	22902	22902
1.4 Alte active pe termen lung	0	6684
2.1 Stocuri de mărfuri și materiale	596439	429473
2.2 Creanțe pe termen scurt	55470	254231
2.3 Investiții pe termen scurt	0	0
2.4 Mijloace bănești	6561	9231
2.5 Alte active curente	36154	316849
Total activ	6557677	6798778
Pasiv		
3. Capital propriu		
Capital statutar	3833130	3833130
Total 3.2 Rezerve	5063311	5063311
Profitul nerepartizat (pierdere neacoperită) al anilor precedenți	(3759382)	(3759382)
Profitul net (pierdere) al perioadei de gestiune	(546016)	
Total 3.3 Profit nerepartizat (pierdere neacoperită)	(4305398)	(3759382)
Total capitolul 3	4591043	5137059
4 Datorii pe termen lung total	0	47323
5. Datorii pe termen scurt	1966634	1614396
Total pasiv	6557677	6798778

**10. Darea de seamă rezumativă privind rezultatele financiare la data raportată**

Indicatorii	Perioada de gestiune curentă, lei	Perioada de gestiune precedentă, lei
1. Venitul din vânzări	1822304	1100546
2. Costul vânzărilor	1814076	1002196
3. Profitul brut (pierdere globală)	8228	98350
4. Alte venituri operaționale	200000	212105
5. Cheltuieli generale și administrative	658701	714061
6. Alte cheltuieli operaționale	143405	190875
7. Rezultatul din activitatea operațională: profit (pierdere)	(593878)	(594481)
8. Rezultatul din activitatea de investiții: profit (pierdere)	39312	6112
9. Rezultatul din activitatea financiară: profit (pierdere)	8550	(2980)
10. Rezultatul din activitatea economico-financiară: profit (pierdere)	(546016)	(591349)
11. Profitul (pierdere) perioadei raportate până la impozitare	(546016)	(591349)
12. Profitul net (pierdere netă)	(546016)	(591349)

**Director General**

**Valeriu Țurcanu**

**Поправка к годовой отчетности акционерного общества „Răut”**

опубликовано в №12(432) от 28.03.2012, стр. 38

11. Список акционеров, которые на последний день отчетного периода владеют 5 и более процентов размещенных голосующих акций эмитента.

Полное наименование юридических лиц / фамилия, имя физического лица, регистрационный номер (IDNO)/персональный код физического лица (IDNP)	Количество голосующих акций		Доля в общем количестве голосующих акций эмитента,%	
	Привилег.	Простые	Привилег.	Простые
Агентство публичной собственности при Министерстве экономики РМ; IDNO 1006601001090	-	5392106	-	76,521
Рошюру Василе Георге; IDNP 0970608892544	-	662466	-	9,401

**Генеральный директор**  
**Главный бухгалтер**

**Е. Дьяков**  
**Т. Штейман**

## Raportul anual al societății pe acțiuni "Alfa-Nistru"

1. Perioada de gestiune: 2011
2. Denumirea completă și prescurtată a emitentului:  
Societatea pe acțiuni "Alfa-Nistru", S.A. "Alfa-Nistru".
3. Numărul și data înregistrării de stat: 15000795 2 din 31.12.1993.
4. Sediul societății: RM, m. Soroca, str. Ștefan cel Mare, 131, tel (230) 23647, fax (230) 23444
5. Principalele genuri de activitate: Prelucrarea fructelor și legumelor
6. Lista persoanelor cu funcții de răspundere:  
Președintele Consiliului Societății – Popovici T.,  
membrii consiliului – Mutruc V., Maxim A., Ionița D., Braguța S.,  
Directorul general – Ceban I.,  
Director executiv – Terzi A.,  
Comisia de cenzori – Modern Audit S.R.L.
7. Lista insiderilor și a persoanelor afiliate emitentului și mărimea cotelor deținute în capitalul social al emitentului, conform formularului EM-1 din raportul anual al emitentului.  
Persoanelor cu funcții de răspundere: membrii consiliului Consiliului Societății – Popovici T. (Președinte), Mutruc V. (2450/1.92%), Maxim A. (20/0,015%), Ionița D. (628/0,49%), Braguța S. (405/0,32%), Directorul general – Ceban I. (43870/34,375%), Director executiv – Terzi A., Contabil Șef – Țarălungă L., Director Comercial – Petrovici O. (23501/18,415%), Comisia de cenzori – Modern Audit S.R.L.  
Persoane afiliate: Popovici L., Mutruc A. (6255/ 4,9%), Mutruc D., Mutruc V., Maxim V., Maxim N., Maxim V., Ionița L. (141/0,01%), Ionița E. (5/0,004%), Ionița N., Braguța V., Stimpovschi C. (5/0,004%), Braguța D. (5/0,004%), Ceban L. (33680/26,39%), Țarălungă P., Petrovici V., Petrovici C., Petrovici L.
8. Informația privind valorile mobiliare ale emitentului înregistrate în Registrul de stat al valorilor mobiliare la ultima zi a perioadei de gestiune (31 decembrie).

Tip valori mobiliare	Codul ISIN	Numărul valorilor mobiliare, unități	Valoarea nominală a valorilor mobiliare, lei	Termen de circulație	Numărul valorilor mobiliare	Răscumpărate pe parcursul perioadei de gestiune	Achiziționate pe parcursul perioadei de gestiune
Acțiuni ordinare	MD14ALNI 1007	127622	10	X	–	–	–

9. Capitalul social al emitentului la ultima zi a perioadei de gestiune: 1276220
10. Numarul de acționari înregistrați în registru la ultima zi a perioadei de gestiune: 399
11. Lista acționarilor care la ultima zi a perioadei de gestiune dețin 5 și mai mult la sută din acțiunile cu drept de vot plasate ale emitentului:  
Ceban I. – 43870/34,375%, Ceban L. – 33680/26,39%, Petrovici O. – 23501/18,415%
12. Lista filialelor și reprezentanțelor emitentului – nu sunt
13. Informația despre reorganizarea emitentului și a persoanelor afiliate acestuia – nu sunt
14. Informația privind registratorul și auditorul emitentului  
a) Registratorul: „Registru” S.A., 2012, Chișinău, str. Șciusev, 47; Director – Domentii O., contract Nr. R-101/187/12 din 02.01.2012; tel: 541942  
b) Auditorul: Firma de audit „Audit-Complex” SRL, 2005, Chișinău, bd. Grigore Vieru 5, of. 621, Director – L. Dulap, contractul CPSA-09/11/07, tel/fax: 204955
15. Informații despre obligațiile financiare neonorate: -

## 16. Bilanțul contabil la finele perioadei de gestiune:

Posturile bilanțului	La finele perioadei de gestiune curente, lei	La finele perioadei de gestiune precedente, lei
Activ		
1. Active pe termen lung		
1.1 Active nemateriale		14538
1.2 Active materiale pe termen lung	107705637	109645609
1.3 Active financiare pe termen lung	67790	55410
1.4 Alte active pe termen lung		
Total capitolul 1	107773427	109715557
2. Active curente		
2.1 Stocuri de mărfuri și materiale	93853359	69281810
2.2 Creanțe pe termen scurt	33331564	26213268
2.3 Investiții pe termen scurt		
2.4 Mijloace bănești	24643786	17476648
2.5 Alte active curente	635599	625144
Total capitolul 2	152464308	113596870
Total activ	260237735	223312427
Pasiv		
3. Capital propriu		
Capital statutar	1276220	1276220
Capital suplimentar		
Capital nevărsat	()	()
Capital retras	()	()
Total 3.1 Capital statutar și suplimentar	1276220	1276220
Rezerve stabilite de legislație	1080232	1080232
Rezerve prevăzute de statut	198278455	149010996
Alte rezerve	6861009	6861009
Total 3.2 Rezerve	206219696	156952237
Corecții ale rezultatelor perioadelor precedente		
Profitul nerepartizat (pierdere neacoperită) al anilor precedenți		51915617
Profitul net (pierdere) al perioadei de gestiune	41101777	
Profit utilizat al perioadei de gestiune	()	()
Total 3.3 Profit nerepartizat (pierdere neacoperită)	41101777	51915617
Diferențe la reevaluarea activelor pe termen lung		
Subvenții		
Total 3.4 Capital secundar		
Total capitolul 3	248597693	210144074
4. Datorii pe termen lung – total		
4.1 Datorii financiare pe termen lung	4522110	8302250
4.2 Datorii pe termen lung calculate		
Total capitolul 4	4522110	8302250

5. Datorii pe termen scurt		
5.1 Datorii financiare pe termen scurt		
5.2 Datorii comerciale pe termen scurt	3498471	3 048305
5.3 Datorii pe termen scurt calculate	3619461	1817798
Total capitolul 5	7117932	4866103
Total pasiv	260237735	223312427

## 17. Raportul de profit și pierderi pentru perioada de gestiune:

Indicatorii	Perioada de gestiune curentă, lei	Perioada de gestiune precedentă, lei
1. Venitul din vânzări	189541355	134386872
2. Costul vânzărilor	116405058	90925816
3. Profitul brut (pierdere globală)	73136297	43461056
4. Alte venituri operaționale	1446828	1005460
5. Cheltuieli comerciale	17366576	13654226
6. Cheltuieli generale și administrative	5970136	5333979
7. Alte cheltuieli operaționale	4541885	4697201
8. Rezultatul din activitatea operațională: profit (pierdere)	46704528	20781110
9. Rezultatul din activitatea de investiții: profit (pierdere)	37437	(53996)
10. Rezultatul din activitatea financiară: profit (pierdere)	(5640188)	(1726471)
11. Rezultatul din activitatea economico-financiară: profit (pierdere)	41101777	19000643
12. Rezultatul excepțional: profit (pierdere)		
13. Profitul (pierdere) perioadei raportate până la impozitare	41101777	19000643
14. Cheltuieli (economie) privind impozitul pe venit		
15. Profitul net (pierdere netă)	41101777	19000643

## 18. Informații suplimentare privind profitul societății și utilizarea acestuia

Indicatorii	Perioada de gestiune curentă, lei	Perioada de gestiune precedentă, lei
1. Direcțiile de utilizare a profitului net pe parcursul perioadei de gestiune:	49267459	2590361
a) acoperirea pierderilor din anii precedenți		2590361
b) rezerve stabilite de statut;		

19. Persoanele care au semnat bilanțul contabil:

**Directorul general**  
**Contabil-șef**

**Ceban I.**  
**Țarălungă.**

20. Raport de audit: În baza concluziei auditorului raportul financiar reprezintă pe deplin și real starea financiară a S.A. "Alfa-Nistru" la data de 31 decembrie 2011. Auditorul confirmă realitatea și autenticitatea articolelor raportului financiar a S.A. "Alfa-Nistru" pentru anul 2011.

## Raportul anual al societății pe acțiuni S.A. „Sîngureanca”

1. Perioada de gestiune anul 2011.
2. Denumirea completă și prescurtată a societății pe acțiuni (emitentului) S.A. „Sîngureanca”.
3. Numărul și data înregistrării de stat a emitentului 148000057, 17.06.1992.
4. Sediul societății, numerele de telefon și fax pentru relații r-I Rîșcani, s. Sîngureni 025671224.
5. Principalele genuri de activitate Agricultură-10.
6. Lista persoanelor cu funcții de răspundere ale emitentului Directorul societății – Serghei Titu.
7. Lista insiderilor și a persoanelor afiliate emitentului și mărimea cotelor deținute în capitalul social al emitentului, conform formularului EM-1 din raportul anual al emitentului.

Numele prenumele	Numarul de acțiuni unitate	Cota parte a acțiunilor deținute în numărul total de acțiuni cu drept de vot, %
Serghei Titu	243	0,23
Iurcisin Zinaida	75	0,072

8. Informația privind valorile mobiliare ale emitentului înregistrate în Registrul de stat al valorilor mobiliare la ultima zi a perioadei de gestiune (31 decembrie).

Tip valori mobiliare	Codul ISIN	Numărul valorilor mobiliare, unități	Valoarea nominală a valorilor mobiliare, lei	Termen de circulație	Numărul valorilor mobiliare	Răscumpărate pe parcursul perioadei de gestiune	Achiziționate pe parcursul perioadei de gestiune
Acțiuni ordinare		103738	5,00	X	–	–	–
Acțiuni preferențiale	–	–	–	–	–	–	–
Obligațiuni	–	–	–	–	–	–	–

9. Capitalul social al emitentului la ultima zi a perioadei de gestiune. 518693
10. Numarul de acționari înregistrați în registru la ultima zi a perioadei de gestiune 964
11. Lista acționarilor care la ultima zi a perioadei de gestiune dețin 5 și mai mult la sută din acțiunile cu drept de vot plasate ale emitentului.
12. Lista filialelor și reprezentanțelor emitentului.
13. Informația despre reorganizarea emitentului și a persoanelor afiliate acestuia.
14. Informația privind registratorul și auditorul emitentului  
a) Registratorul MD-2012, mun. Chisinau str. Șciusev 47, Licența seria CNPF nr. 000083 din 13.01.2010. Director Olessea Domentii, contract nr R-101/108 din 07.02.2011 tel/fax 022541942.  
b) Auditorul \_\_\_\_\_
15. Informații despre obligațiile financiare neonorate: —.

## 16. Bilanțul contabil al emitentului la finele perioadei de gestiune:

Posturile bilanțului	La finele perioadei de gestiune curente, lei	La finele perioadei de gestiune precedente, lei
Activ		
1. Active pe termen lung		
1.1 Active nemateriale		
1.2 Active materiale pe termen lung	1735700	1735700
1.3 Active financiare pe termen lung		
1.4 Alte active pe termen lung	1829	1829
Total capitolul 1	1737529	1737529



2. Active curente		
2.1 Stocuri de mărfuri și materiale	2170910	1868267
2.2 Creanțe pe termen scurt	1264445	1805841
2.3 Investiții pe termen scurt		
2.4 Mijloace bănești	1909224	1114250
2.5 Alte active curente	5344579	4788358
Total capitolul 2	10679158	9576716
Total activ	11753307	11308509
Pasiv		
3. Capital propriu		
Capital statutar	518693	518693
Capital suplimentar		()
Capital nevărsat	()	()
Capital retras	()	
Total 3.1 Capital statutar și suplimentar	518693	518693
Rezerve stabilite de legislație		
Rezerve prevăzute de statut	604228	664365
Alte rezerve	5856659	3074763
Total 3.2 Rezerve	6460887	3739128
Corecții ale rezultatelor perioadelor precedente		
Profitul nerepartizat (pierdere neacoperită) al anilor precedenți	876570	2781896
Profitul net (pierdere) al perioadei de gestiune	539953	
Profit utilizat al perioadei de gestiune	()	
Total 3.3 Profit nerepartizat (pierdere neacoperită)	1416523	3658466
Diferențe la reevaluarea activelor pe termen lung		
Subvenții		
Total 3.4 Capital secundar		
Total capitolul 3	8396103	7916287
4. Datorii pe termen lung – total		
4.1 Datorii financiare pe termen lung		
4.2 Datorii pe termen lung calculate		
Total capitolul 4	1077232	1077232
5. Datorii pe termen scurt		
5.1 Datorii financiare pe termen scurt		
5.2 Datorii comerciale pe termen scurt	2032159	2044905
5.3 Datorii pe termen scurt calculate	247813	270085
Total capitolul 5	2279972	2314990
Total pasiv	11753307	11308509

**17. Raportul de profit și pierderi pentru perioada de gestiune:**

Indicatorii	Perioada de gestiune curentă, lei	Perioada de gestiune precedentă, lei
1. Venitul din vânzări	15042763	9865783
2. Costul vânzărilor	13487913	8926536
3. Profitul brut (pierdere globală)	1554850	939247
4. Alte venituri operaționale	1475	88208
5. Cheltuieli comerciale		2885
6. Cheltuieli generale și administrative	975294	1031280
7. Alte cheltuieli operaționale	61775	78556
8. Rezultatul din activitatea operațională: profit (pierdere)	519256	-85266
9. Rezultatul din activitatea de investiții: profit (pierdere)		
10. Rezultatul din activitatea financiară: profit (pierdere)	27700	962502
11. Rezultatul din activitatea economico-financiară: profit (pierdere)	546956	877236
12. Rezultatul excepțional: profit (pierdere)	(7003)	(666)
13. Profitul (pierdere) perioadei raportate până la impozitare	539953	876570
14. Cheltuieli (economie) privind impozitul pe venit		
15. Profitul net (pierdere netă)	539953	876570

**18. Informații suplimentare privind profitul societății și utilizarea acestuia:**

Indicatorii	Perioada de gestiune curentă, lei	Perioada de gestiune precedentă, lei
1. Direcțiile de utilizare a profitului net pe parcursul perioadei de gestiune:		
a) acoperirea pierderilor din anii precedenți		
b) rezerve stabilite de legislație;		
c) rezerve prevăzute de statut;	604228	664365
d) alte rezerve;	5856659	3074763
e) plata recompenselor membrilor consiliului societății și membrilor comisiei de cenzori;		
f) investirea în vederea dezvoltării producției;		
g) plata dividendelor; • la acțiunile preferențiale; • la acțiunile ordinare		
h) alte scopuri		
2. Activele nete ale emitentului		
3. Activele nete ale emitentului în raport la:		
• o obligațiune; • o acțiune preferențială; • o acțiune ordinară		
4. Profitul net la o acțiune ordinară a societății		
5. Datoriile la dividendele anilor precedenți		
6. Dividendele anunțate la o acțiune de fiecare clasă a emitentului:		
• intermediare, • anuale.		
7. Valoarea unei acțiuni a societății (cu indicarea sursei de informație): • valoarea de piață; • valoarea estimativă		

19. Persoanele care au semnat bilanțul contabil.

20. Opinia auditorului exprimată în raportul de audit al societății de audit care a efectuat auditul obligatoriu al rapoartelor financiare anuale.

**Raportul anual al "CTC Alfa" SA**

- PERIOADA DE GESTIUNE – anul 2010
- denumirea Centrul Tehnic Comercial Alfa SA
- sediul – or. Chisinau, str Alba Iulia 75,74-66-36
- IDNO -1003600038935
- data inregistrării -15.11.1995
- consiliul societății – Primak A. -presedinte -55acțiuni -0.008%  
Ribacov V., Minzat V., Apostol E., Faizulin A. -220acțiuni, 0.32%.
- comisia de cenzori Saliu V. -presedinte, Railean T. -membru  
director-Faizulin S. -650acțiuni-0.92%.
- persoanele ce dețin și mai mult la suta din acțiuni: Zabolina L. -21665acțiuni-31.47%,  
Ahmadulina S. -216256acțiuni-31.45%.
- registratorul – Registru SA, contractul58/224din 10/01/02
- auditorul-Truvorix SRL-contractul 10din 19/04/10
- Capitalul social la ultima zi a perioadei de gestiune 1032780
- Numarul de actionari inregistrați in registru la ultima zi a perioadei de gestiune 68852
- Persoanele care au semnat balansul Directorul și contabilul sef

**Bilanțul contabil al emitentului la finele perioadei de gestiune:**

Posturile bilanțului	La finele perioadei de gestiune curente, lei	La finele perioadei de gestiune precedente, lei
Activ		
1. Active pe termen lung		
1.1 Active nemateriale	-	458
1.2 Active materiale pe termen lung	4084491	2985167
1.3 Active financiare pe termen lung	-	-
1.4 Alte active pe termen lung	-	-
Total capitolul 1	4084491	2985625
2. Active curente		
2.1 Stocuri de mărfuri și materiale	56253	219486
2.2 Creanțe pe termen scurt	233762	351184
2.3 Investiții pe termen scurt	-	-
2.4 Mijloace bănești	354878	65721
2.5 Alte active curente	3067	7783
Total capitolul 2	647960	644174
Total activ	4732451	3629798
Pasiv		
3. Capital propriu		
Capital statutar	1032780	1032780
Capital suplimentar	-	-
Capital nevărsat	-	-
Capital retras	-	-
Total 3.1 Capital statutar și suplimentar	1032780	1032780
Rezerve stabilite de legislație	2291622	2291622
Rezerve stabilite de statut	-	-
Alte rezerve	-	-
Total 3.2 Rezerve	2291622	2291622
Corectarea rezultatelor perioadelor precedente	-	-
Profitul nerepartizat (pierdere neacoperită) al anilor precedenți	(87589)	(1845590)
Profitul net (pierdere) al anului de gestiune	(165789)	-
Profitul utilizat al perioadei de gestiune	-	-
Total 3.3 Profit nerepartizat (pierdere neacoperită)	(253378)	(1845590)
Diferențe la reevaluarea activelor pe termen lung	-	-
Subvenții	-	-
Total 3.4 Capital secundar		
Total capitolul 3	(253378)	(1845590)
4. Datorii pe termen lung		
4.1 Datorii financiare pe termen lung	330860	330860
4.2 Datorii pe termen lung calculate	-	-
Total capitolul 4	330860	330860
5. Datorii pe termen scurt		
5.1 Datorii financiare pe termen scurt	340900	340900
5.2 Datorii comerciale pe termen scurt	987984	1466969
5.3 Datorii pe termen scurt calculate	1685	12257
Total capitolul 5	1330569	1820126
Total pasiv	4732453	3629798

**Raportul de profit și pierderi**

Indicatorii	Perioada de gestiune curentă, lei	Perioada de gestiune curentă, lei
1. Venitul din vânzări	4265482	3993441
2. Costul vânzărilor	935232	1181388
3. Profitul brut (pierdere globală)	3330250	2812053
4. Alte venituri operaționale	175340	40921
5. Cheltuieli comerciale	-	-
6. Cheltuieli generale și administrative	3603360	3635325
7. Alte cheltuieli operaționale	60319	60640
8. Rezultatul din activitatea operațională: profit (pierdere)	(158089)	(842991)
9. Rezultatul din activitatea de investiții: profit (pierdere)	(7515)	-
10. Rezultatul din activitatea financiară: profit (pierdere)	(186)	(376)
11. Rezultatul din activitatea economico-financiară: profit (pierdere)	(165790)	(843367)
12. Rezultatul excepțional: profit (pierdere)	-	-
13. Profitul (pierdere) perioadei raportate până la impozitare	(165790)	(843367)
14. Cheltuieli (economie) privind impozitul pe venit	-	-
15. Profitul net (pierdere netă)	(165790)	(843367)

## Raportul anual al Societății pe acțiuni Combinatul de panificație din Chișinău "Franzeluța"

- Perioada de gestiune: Anul 2011
- Denumirea completă și prescurtată a emitentului:
  - Societatea pe acțiuni Combinatul de panificație din Chișinău "Franzeluța" S.A.
  - "Franzeluța" S.A.
- Numărul și data înregistrării de stat a emitentului:  
100260004030 din 12.09.1995
- Sediul societății, numerele de telefon și fax pentru relații:  
2032, mun. Chișinău, str. Sarmizegetusa, 30. tel 551445; fax 528123.
- Principalele genuri de activitate:
  - Fabricarea pâinii și a produselor de patiserie proaspete;
  - Fabricarea pesmeților și biscuiților, a pișcoturilor cu termen de păstrare cu lungă durată;
  - Fabricarea pastelor făinoase lungi și scurte;
  - Fabricarea dioxidului de carbon;
  - Comerțul cu amănuntul a produselor alimentare în magazinele specializate.
- Persoanele cu funcții de răspundere ale Societății (la data raportată):  
Președintele Consiliului: Viorel Guțu.  
Membrii Consiliului: Șt. Chitoroagă; M. Grosu; Șt. Creangă; V. Tozlovan;  
Sv. Caraman; V. Cibotari.  
Director general: Victor Cojocar.  
Membrii Direcției executive: Alexandru Hmelnițchi; Angelica Șeremet; Andrei Hangan.  
Contabil-șef: S. Țurcan.  
Președintele Comisiei de Cenzori: Eugenia Dumbrăveanu.  
Membrii Comisiei de Cenzori (la data raportată): N. Vladimirova; T. Rozombac;  
L. Bîcovschi; A. Cleidzit.
- Lista insiderilor și a persoanelor afiliate emitentului și mărimea cotelor deținute în capitalul social al emitentului, conform formularului EM-1 din raportul anual al emitentului:**

Nr. d/o	Numele, prenumele persoanei fizice	Funcția deținută	Nr. de acțiuni, unități	Cota de participare a acțiunilor în nr. total de acțiuni cu drept de vot, %
1.	Viorel Guțu	Președintele Consiliului	-	-
2.	Ștefan Chitoroagă	Membru Consiliului	-	-
3.	Mihai Grosu	Membru Consiliului	-	-
4.	Victor Tozlovan	Membru Consiliului	-	-
5.	Ștefan Creangă	Membru Consiliului	-	-
6.	Svetlana Caraman	Membru Consiliului	64	0,004
7.	Valeriu Cibotari	Membru Consiliului	764	0,04
8.	Victor Cojocar	Director general	8364	0,47
9.	Alexandru Hmelnițchi	Membru Direcției executive	1977	0,11
10.	Angelica Șeremet	Membru Direcției executive	-	-
11.	Andrei Hangan	Membru Direcției executive	-	-
12.	Eugenia Dumbrăveanu	Președintele Comisiei de Cenzori	-	-
13.	Tatiana Rozombac	Membru Comisiei de Cenzori	-	-
14.	Nadejda Vladimirov	Membru Comisiei de Cenzori	-	-
15.	Ludmila Bîcovschi	Membru Comisiei de Cenzori	149	0,01
16.	Angela Cleidzit	Membru Comisiei de Cenzori	413	0,02
17.	Serghei Țurcan	Contabil-șef	1249	0,07

- Informația privind valorile mobiliare ale emitentului înregistrate în Registrul de stat al valorilor mobiliare la ultima zi a perioadei de gestiune (31 decembrie):**

Tip valori mobiliare	Codul ISIN	Numărul valorilor mobiliare, unități	Valoarea nominală a valorilor mobiliare, lei	Termen de circulație	Numărul valorilor mobiliare	Răscumpărate pe parcursul perioadei de gestiune	Achiziționate pe parcursul perioadei de gestiune
Acțiuni ordinare	MD14FRAN1004	1 779 826	20	X	-	-	-
Preferențiale (în profilul claselor)							
Clasa I	MD24FRAN1002	1 000 000	1	X	-	-	-
Clasa II	MD24FRAN2000	853 520	1	X	-	-	-
Obligațiuni	-	-	-	-	-	-	-

- Capitalul social al emitentului la ultima zi a perioadei de gestiune: 37 450 040
- Numărul de acționari înregistrați în registru la ultima zi a perioadei de gestiune: 1799
- Lista acționarilor care la ultima zi a perioadei de gestiune dețin 5 și mai mult la sută din acțiunile cu drept de vot plasate ale emitentului:**

Denumirea completă a persoanelor juridice/numele prenumele persoanei fizice, numărul de înregistrare (IDNO)/codul personal al persoanei fizice (IDNP)	Numărul de acțiuni cu drept de vot		Cota deținută în numărul total de acțiuni cu drept de vot ale emitentului, %	
	Preferențiale	Ordinare	Preferențiale	Ordinare
Agenția Proprietății Publice de pe lângă Ministerul Economiei	-	983203	-	55,2

- Lista filialelor și reprezentanțelor emitentului:**

Nr. d/o	Denumirea întreprinderii	Cota în capitalul social, %
1.	Filiala nr. 1 a Combinatului de panificație din Chișinău „Franzeluța” SA	-

- Informația despre reorganizarea emitentului și a persoanelor afiliate acestuia: nu sunt.
- Informații privind registratorul și auditorul emitentului:
  - Registratorul: – Registratorul independent, Compania „Registru-Ind” SRL, bd. Dacia, 33; director dna Tatiana Panfilova, tel. 52-20-49; Contract nr. 139 din 19.02.2009.
  - Auditorul: – Firma de Audit “GSA-Audit” SRL; mun. Chisinau, str. Milescu Spătaru 11/10; licența ser. AMMI nr. 038475 din 03.02.2009; Administrator Dorofei Raisa; tel. 271519; Contract nr. 298/1 din 28.07.2011.
- Informații despre obligațiile financiare neonorate: —.

### 16. Bilanțul contabil rezumativ al emitentului la data raportată (anul 2011):

Pozițiile bilanțului	La finele perioadei de gestiune curente, (lei)	La finele anului de gestiune precedent, (lei)
Activ		

1. Active pe termen lung		
1.1. Active nemateriale	949 979	921 819
1.2. Active materiale pe termen lung	204 556 931	179 898 017
1.3. Active financiare pe termen lung	1 636 005	1 636 005
1.4. Alte active pe termen lung	-	-
Total capitolul 1	207 142 915	182 455 841
2. Active curente		
2.1. Stocuri de mărfuri și materiale	70 145 204	62 613 210
2.2. Creanțe pe termen scurt	26 660 470	37 159 499
2.3. Investiții pe termen scurt	-	-
2.4. Mijloace bănești	9 307 901	42 588 651
2.5. Alte active curente	927 346	977 938
Total capitolul 2	107 040 921	143 339 298
Total activ	314 183 836	325 795 139
Pasiv		
3. Capital propriu		
Capital statutar	37 450 040	37 450 040
Capital suplimentar		
Capital nevărsat		
Capital retras		
Total 3.1. Capital statutar și suplimentar	37 450 040	37 450 040
Rezerve stabilite de legislație	7 420 246	
Rezerve prevăzute de statut	203 610 975	79 199 897
Alte rezerve	27 817 515	157 417 325
Total 3.2 Rezerve	238 848 736	236 617 222
Corecții ale rezultatelor perioadelor precedente	(237 830)	
Profit nerepartizat (pierdere neacoperită) al anilor precedenți	24 509	4 433 757
Profit net (pierdere) al perioadei de gestiune	(23 461 335)	
Profit utilizat al perioadei de gestiune		
Total 3.3 Profit nerepartizat (pierdere neacoperită)	(23 674 656)	4 433 757
Diferențe la reevaluarea activelor pe termen lung	159 355	159 355
Subvenții	-	-
Total 3.4. Capital secundar	159 355	159 355
Total capitolul 3	252 783 475	278 660 374
4. Datorii pe termen lung – total		
4.1. Datorii financiare pe termen lung	-	-
4.2. Datorii pe termen lung calculate	5 261 564	5 588 967
Total capitolul 4	5 261 564	5 588 967
5. Datorii pe termen scurt		
5.1. Datorii financiare pe termen scurt		
5.2. Datorii comerciale pe termen scurt	44 252 341	30 801 064
5.3. Datorii pe termen scurt calculate	11 886 456	10 744 734
Total capitolul 5	56 138 797	41 545 798
Total pasiv	314 183 836	325 795 139

### 17. Raportul de profit și pierderi pentru perioada de gestiune:

Indicatorii	Perioada de gestiune curentă, lei	Perioada de gestiune precedentă, lei
1. Venitul din vânzări	562 103 628	541 598 598
2. Costul vânzărilor	529 573 869	479 782 305
3. Profit brut (pierdere globală)	32 529 759	61 816 293
4. Alte venituri operaționale	39 533 576	26 998 632
5. Cheltuieli comerciale	48 670 395	50 282 585
6. Cheltuieli generale și administrative	28 777 574	28 754 895
7. Alte cheltuieli operaționale	18 866 573	5 722 746
8. Rezultatul din activitatea operațională: profit (pierdere)	(24 251 207)	4 054 699
9. Rezultatul din activitatea de investiții: profit (pierdere)	(196 877)	47 783
10. Rezultatul din activitatea financiară: profit (pierdere)	984 643	1 651 337
11. Rezultatul din activitatea economico-financiară profit(pierdere)	(23 463 441)	5 753 819
12. Rezultatul excepțional: profit (pierdere)	2 106	(1 290 791)
13. Profitul (pierdere) perioadei raportate până la impozitare	(23 461 335)	4 463 028
14. Cheltuieli (economii) privind impozitul pe venit		
15. Profit net (pierdere netă)	(23 461 335)	4 463 028

### 18. Informații suplimentare privind profitul societății și utilizarea acestuia:

Indicatorii	Perioada de gestiune curentă, lei	Perioada de gestiune precedentă, lei
1. Direcțiile de utilizare a profitului net pe parcursul perioadei de gestiune:		
a) acoperirea pierderilor din anii precedenți		
b) rezerve prevăzute de legislație		
c) rezerve prevăzute de statut	223 151	1 669 306
d) alte rezerve		
e) plata recompenselor membrilor consiliului societății și membrilor comisiei de cenzori		100 158
f) investirea în vederea dezvoltării producției	2 008 363	31 616 648
g) plata dividendelor:		
· la acțiunile preferențiale	1 115 757	123 813
· la acțiunile ordinare	991 944	-
h) alte scopuri	1 115 757	
2. Activele nete ale emitentului	252 783 475	278 660 374
3. Activele nete ale emitentului în raport la:		
· obligațiune	-	-
· o acțiune preferențială	136,38	150,34
· o acțiune ordinară	142,03	156,57
4. Profitul net la o acțiune ordinară a societății	-	2,51

5. Datoriile la dividendele anilor precedenți	165 773	-
6. Dividendele anunțate la o acțiune de fiecare clasă a emitentului:		
· intermediare	-	-
· anuale: acțiuni ordinare	0,5573	-
acțiuni preferențiale cl. I cu dividend fixat	0,1	-
acțiuni preferențiale cl. II cu dividend nefixat	0,0279	-
7. Valoarea unei acțiuni a societății (cu indicarea sursei de informație)		
· valoarea de piață	20,60	-
· valoarea estimativă	-	-

19. Persoanele care au semnat bilanțul contabil.

**Director general S.A. "Franzeluța"**  
**Contabil-șef**

**V. Cojocaru**  
**S. Ţurcan**

20. Opinia auditorului exprimată în raportul de audit al societății care a efectuat auditul obligatoriu al rapoartelor financiare anuale:

Rapoartele financiare reflectă o imagine veridică și completă despre situația financiară a S.A. "Franzeluța" la data de 31.12.2011, rezultatul financiar, fluxul capitalului propriu și fluxul mijloacelor bănești ale acesteia pentru perioada sus menționată, au fost întocmite în conformitate cu Standardele Naționale Contabile.

### Raportul anual al societății pe acțiuni "CAAN"

- Perioada de gestiune. 01.01.2011 – 31.12.2011
- Denumirea completă și prescurtată a societății pe acțiuni (emitentului)  
Societate pe Acțiuni "Companie de Închiriere a Activelor Neutilizate", S.A. "CAAN"
- Numărul și data înregistrării de stat a emitentului:  
151052150 din 27. XII. an. 1995, reînregistrat 20.05. an. 1998
- Sediul societății, numerele de telefon și fax pentru relații.  
Republica Moldova or. Strășeni, str. V. Crășescu, 1; tel. 0237-2-23-19, fax 0237-2-23-19
- Principalele genuri de activitate.  
Închirierea bunurilor imobiliare proprii K 70200
- Lista persoanelor cu funcții de răspundere ale emitentului.  
– președintele consiliului: Vasile Roșioru  
– membrii consiliului: Artur Roșioru, Nina Roșioru, Cristina Nour, Andrei Rață  
– organului executiv: Veaceslav Cerneavschii  
– președintele, membrii comisiei de cenzori: Lilia Gheorghită  
– contabil-șef: Olga Mânzatu  
– secretarul consiliului: Nina Roșioru
- Lista insiderilor și a persoanelor afiliate emitentului și mărimea cotelor deținute în capitalul social al emitentului, conform formularului EM-1 din raportul anual al emitentului.  
"GPI Capital" SRL – 73,51%  
Vasile Roșioru – 20%
- Informația privind valorile mobiliare ale emitentului înregistrate în Registrul de stat al valorilor mobiliare la ultima zi a perioadei de gestiune (31 decembrie).**

Tip valori mobiliare	Codul ISIN	Numărul valorilor mobiliare, unități	Valoarea nominală a valorilor mobiliare, lei	Termen de circulație	Numărul valorilor mobiliare	
					Răscumpărate pe parcursul perioadei de gestiune	Achiziționate pe parcursul perioadei de gestiune
Acțiuni ordinare	MD14CAAN1007	3051083	8	X	-	-
Acțiuni preferențiale	-	-	-	-	-	-
Obligațiuni	-	-	-	-	-	-

- Capitalul social al emitentului la ultima zi a perioadei de gestiune. 24408664
- Numărul de acționari înregistrați în registrul la ultima zi a perioadei de gestiune 461
- Lista acționarilor care la ultima zi a perioadei de gestiune dețin 5 și mai mult la sută din acțiunile cu drept de vot plasate ale emitentului.**

Denumirea completă a persoanelor juridice/numele prenumele persoanei fizice, numărul de înregistrare (IDNO)/codul personal al persoanei fizice (IDNP)	Numărul de acțiuni cu drept de vot		Cota deținută în numărul total de acțiuni cu drept de vot ale emitentului, %	
	Preferențiale	Ordinare	Preferențiale	Ordinare
"GPI Capital" SRL IDNO 1010600034915	-	2242818	-	73,51%
Vasile Roșioru IDNO 0970608892544	-	610821	-	20%

- Lista filialelor și reprezentanțelor emitentului. – nu sunt
- Informația despre reorganizarea emitentului și a persoanelor afiliate acestuia. – nu este
- Informația privind registratorul și auditorul emitentului  
a) Registratorul – Registrul-F, or. Chișinău, str. Varlaam Mitropolit, 65, Licen. RDB 0009 din 13.01. an. 2000 până la 13.01. an. 2005 Contract nr. 24c din 01.07. an. 2001  
b) Auditorul Natalia Suveica, Asilex Consulting SRL, str. Ștefan cel Mare 28/2, ap. 25, or. Strășeni, R. Moldova Contract de audit nr. A04/2012 din 23 martie 2012.
- Informații despre obligațiile financiare neonorate. -

### 16. Bilanțul contabil al emitentului la finele perioadei de gestiune:

Posturile bilanțului	La finele perioadei de gestiune curente, lei	La finele perioadei de gestiune precedente, lei
<b>Activ</b>		
1. Active pe termen lung	24438408	24287127
1.1 Active nemateriale	2656	-
1.2 Active materiale pe termen lung	24191120	24271561
1.3 Active financiare pe termen lung	136210	48410
1.4 Alte active pe termen lung	-	-
Total capitolul 1	24577274	24335537
2. Active curente		
2.1 Stocuri de mărfuri și materiale	661487	664216
2.2 Creanțe pe termen scurt	1227956	715226
2.3 Investiții pe termen scurt	-	-
2.4 Mijloace bănești	76283	104752
2.5 Alte active curente	9544	6219
Total capitolul 2	1975270	1490413
Total activ	26552544	25825950
<b>Pasiv</b>		
3. Capital propriu	24408664	24408664

Capital statutar	24408664	24408664
Capital suplimentar	-	-
Capital nevărsat	( ) -	( ) -
Capital retras	( ) -	( ) -
Total 3.1 Capital statutar și suplimentar	24408664	24408664
Rezerve stabilite de legislație	-	-
Rezerve prevăzute de statut	-	-
Alte rezerve	350386	368820
Total 3.2 Rezerve	350386	368820
Corecții ale rezultatelor perioadelor precedente	-	2052
Profitul nerepartizat (pierdere neacoperită) al anilor precedenți	979840	977788
Profitul net (pierdere) al perioadei de gestiune	316045	- 18434
Profit utilizat al perioadei de gestiune	( ) -	( ) -
Total 3.3 Profit nerepartizat (pierdere neacoperită)	1295885	961406
Diferențe la reevaluarea activelor pe termen lung	-	-
Subvenții	-	-
Total 3.4 Capital secundar	-	-
Total capitolul 3	26054935	25738890
4. Datorii pe termen lung – total	-	-
4.1 Datorii financiare pe termen lung	-	-
4.2 Datorii pe termen lung calculate	-	-
Total capitolul 4		
5. Datorii pe termen scurt		
5.1 Datorii financiare pe termen scurt	4184	-
5.2 Datorii comerciale pe termen scurt	331192	8353
5.3 Datorii pe termen scurt calculate	162233	78707
Total capitolul 5	497609	87060
Total pasiv	26552544	25825950

### 17. Raportul de profit și pierderi pentru perioada de gestiune:

Indicatorii	Perioada de gestiune curentă, lei	Perioada de gestiune precedentă, lei
1. Venitul din vânzări	2306851	2164649
2. Costul vânzărilor	932853	886972
3. Profitul brut (pierdere globală)	1373998	1277677
4. Alte venituri operaționale	402650	43131
5. Cheltuieli comerciale	141918	-
6. Cheltuieli generale și administrative	1480407	1302771
7. Alte cheltuieli operaționale	351815	37516
8. Rezultatul din activitatea operațională: profit (pierdere)	(197492)	(19479)
9. Rezultatul din activitatea de investiții: profit (pierdere)	511810	7416
10. Rezultatul din activitatea financiară: profit (pierdere)	1727	(6371)
11. Rezultatul din activitatea economico-financiară: profit (pierdere)	316045	(18434)
12. Rezultatul excepțional: profit (pierdere)	-	-
13. Profitul (pierdere) perioadei raportate până la impozitare	316045	(18434)
14. Cheltuieli (economii) privind impozitul pe venit	-	-
15. Profitul net (pierdere netă)	316045	(18434)

### 18. Informații suplimentare privind profitul societății și utilizarea acestuia:

Indicatorii	Perioada de gestiune curentă, lei	Perioada de gestiune precedentă, lei
1. Direcțiile de utilizare a profitului net pe parcursul perioadei de gestiune:		
a) acoperirea pierderilor din anii precedenți	-	-
b) rezerve stabilite de legislație;	-	-
c) rezerve prevăzute de statut;	-	-
d) alte rezerve;	-	-
e) plata recompenselor membrilor consiliului societății și membrilor comisiei de cenzori;	-	-
f) investirea în vederea dezvoltării producției;	-	-
g) plata dividendelor: • la acțiunile preferențiale; • la acțiunile ordinare	-	-
h) alte scopuri	-	-
2. Activele nete ale emitentului	26054935	25738890
3. Activele nete ale emitentului în raport la:		
• o obligațiune		
• o acțiune preferențială	8,54	8,46
• o acțiune ordinară		
4. Profitul net la o acțiune ordinară a societății	0.104	-
5. Datoriile la dividendele anilor precedenți	-	-
6. Dividendele anunțate la o acțiune de fiecare clasă a emitentului: • intermediare, • anuale.	-	-
7. Valoarea unei acțiuni a societății (cu indicarea sursei de informare) • valoarea de piață • valoarea estimativă	4,14	4,14

19. Persoanele care au semnat bilanțul contabil

**Director-general S.A. "CAAN"**  
**Contabil-șef**

**Veaceslav Cerneavschii**  
**Olga Mânzatu**

20. Opinia auditorului:

Principalele teze ale raportului comisiei de cenzori privind confirmarea dării de seamă financiară a societății – În baza analizei efectuate, Comisia de Cenzori constată, că Rapoartele financiare reflectă corect activitatea economico-financiară a S.A. "CAAN", rezultatele financiare, circulația capitalului propriu și a mijloacelor bănești pentru 2011 sînt în conformitate cu prevederile Legii contabilității nr. 113-XVI din 27.04.2007, Standardele Naționale de Contabilitate și altor acte normative.

Informații vizând auditorul emitentului: Natalia Suveica, Asilex Consulting SRL, str. Ștefan cel Mare 28/2, ap. 25, or. Strășeni, R. Moldova Contract nr. 01/2009 din 22 martie 2010.

Rapoartele financiare reflectă verific, în toate aspectele semnificative, situația financiară a Societății la 31 decembrie 2011 și rezultatele financiare, fluxul mijloacelor bănești și fluxul capitalului propriu ale acesteia pentru exercitiul financiar încheiat la aceasta data conform Standardele Naționale de Contabilitate.

## Raportul anual al societății pe acțiuni "Uzina de mașini de salubritate" din Fălești

1. Perioada de gestiune: a. 2011
2. Denumirea completă și prescurtată a societății pe acțiuni (emitentului):  
Societatea pe acțiuni "Uzina de mașini de salubritate" / SA "Uzina de mașini de salubritate"
3. Numărul și data înregistrării de stat a emitentului: 1002602003026 din 09.12.1995
4. Sediul societății, numerele de telefon și fax pentru relații:  
or. Falesti, str.M. Eminescu, 61, tel. /fax): 259-2-65-43
5. Principalele genuri de activitate: Construcția de mașini speciale
6. Lista persoanelor cu funcții de răspundere ale emitentului:  
Presedintele consiliului – Spasov Iurie;  
Director Executiv – Bînzari Fiodor,  
contabil-șef: Boico Gheorghe.
7. Lista insiderilor și a persoanelor afiliate emitentului și mărimea cotelor deținute în capitalul social al emitentului, conform formularului EM-1 din raportul anual al emitentului:  
Cislaru Valentin (0), Stinca Alexandru (0), Rusu Adrian (0), Mardar Serghei (0), Bînzari Fiodor (0), Bobu Valeriu (0), Gisca Ruslan (0), Fiodorov Oleg (0), Paliu Iulia (0), Osoianu Ana (0), Popov Nicolai (0), Caruntu Ludmila (0), Hanziuc Marin (0), Goncarenco Piotr (0), Izvoeanu Oleg (0), Bondarenco Maria (0), Untură Olesca (0), Șendila Maria (0), Ceban Mariana (0), Ursu Veronica (0).
8. Informația privind valorile mobiliare ale emitentului înregistrate în Registrul de stat al valorilor mobiliare la ultima zi a perioadei de gestiune (31 decembrie).

Tip valori mobiliare	Codul ISIN	Numărul valorilor mobiliare, unități	Valoarea nominală a valorilor mobiliare, lei	Termen de circulație	Numărul valorilor mobiliare	Achiziționate pe parcursul perioadei de gestiune
Acțiuni ordinare	MD14SALU1006	15435775	1.0	X	-	-
Acțiuni preferențiale	-	-	-	-	-	-
Obligațiuni	-	-	-	-	-	-

9. Capitalul social al emitentului la ultima zi a perioadei de gestiune. -15435775
10. Numărul de acționari înregistrați în registru la ultima zi a perioadei de gestiune-76
11. Lista acționarilor care la ultima zi a perioadei de gestiune dețin 5 și mai mult la sută din acțiunile cu drept de vot plasate ale emitentului.

Denumirea completă a persoanelor juridice/numele prenumele persoanei fizice, numărul de înregistrare (IDNO)/codul personal al persoanei fizice (IDNP)	Numărul de acțiuni cu drept de vot		Cota deținută în numărul total de acțiuni cu drept de vot ale emitentului, %	
	Preferențiale	Ordinare	Preferențiale	Ordinare
Agentia Proprietatii Publice pe linga Ministerul Economiei IDNO 1006601001090	-	14528748	-	94.12

12. Lista filialelor și reprezentanțelor emitentului: nu are
13. Informația despre reorganizarea emitentului și a persoanelor afiliate acestuia: nu s-au produs
14. Informația privind registratorul și auditorul emitentului
  - a) Registratorul "Registrator – Centru" SA, mun. Chisinau, str. Iesilor, 10, Savinov Iurie; 74-15-61, Contract nr. 242, din 10.05.2010.
  - b) Auditorul Firma de Audit "Unserv-Audit" SRL, or. Ungheni, str. Decebal, 17/1, Mihalachi Angela, tel.: (236)-2-06-16, contract nr. 175/2011 din 08.06.2011.
15. Informații despre obligațiile financiare neonorate.

Tipul obligațiunii	Termenul de scadență	Suma neonorată a obligațiunii la finele perioadei de gestiune, lei
Impozite și taxe	31.01.2012	33.102

### 16. Bilanțul contabil al emitentului la finele perioadei de gestiune:

Posturile bilanțului	La finele perioadei de gestiune curente, lei	La finele perioadei de gestiune precedente, lei
<b>Activ</b>		
1. Active pe termen lung		
1.1 Active nemateriale		
1.2 Active materiale pe termen lung	57716506	58770022
Total capitolul 1	57716506	58770022
2. Active curente		
2.1 Stocuri de mărfuri și materiale	520254	755468
2.2 Creanțe pe termen scurt	155586	169030
2.4 Mijloace bănești	1236971	8283
2.5 Alte active curente	9218	9218
Total capitolul 2	1922029	941999
Total activ	59638535	59712021
<b>Pasiv</b>		
3. Capital propriu		
Capital statutar	15435775	15435775
Total 3.1 Capital statutar și suplimentar	15435775	15435775
Rezerve stabilite de legislație		
Rezerve prevăzute de statut	634200	634200
Alte rezerve	49978924	49978924
Total 3.2 Rezerve	50613124	50613124
Profitul nerepartizat (pierdere neacoperită) al anilor precedenți	(7080193)	(6699453)
Profitul net (pierdere) al perioadei de gestiune	219430	(380802)
Total 3.3 Profit nerepartizat (pierdere neacoperită)	(6860763)	(7080255)
Total 3.4 Capital secundar		
Total capitolul 3	59188136	58968644
4. Datorii pe termen lung – total		
Total capitolul 4		
5. Datorii pe termen scurt		
5.2 Datorii comerciale pe termen scurt	159977	296639
5.3 Datorii pe termen scurt calculate	290422	446738
Total capitolul 5	450399	743377
Total pasiv	59638535	59712021

### 17. Raportul de profit și pierderi pentru perioada de gestiune:

Indicatorii	Perioada de gestiune curentă, lei	Perioada de gestiune precedentă, lei
1. Venitul din vânzări	190971	219782
2. Costul vânzărilor	173217	218540
3. Profitul brut (pierdere globală)	17754	1242
4. Alte venituri operaționale	491853	324364
5. Cheltuieli comerciale	-	-
6. Cheltuieli generale și administrative	826789	686908
7. Alte cheltuieli operaționale	866905	55390
8. Rezultatul din activitatea operațională: profit (pierdere)	(1184087)	(416692)
9. Rezultatul din activitatea de investiții: profit (pierdere)	1403515	35890
10. Rezultatul din activitatea financiară: profit (pierdere)	2	0
11. Rezultatul din activitatea economico-financiară: profit (pierdere)	219430	(380802)
13. Profitul (pierdere) perioadei raportate până la impozitare	219430	(380802)
15. Profitul net (pierdere netă)	219430	(380802)

### 18. Informații suplimentare privind profitul societății și utilizarea acestuia:

Indicatorii	Perioada de gestiune curentă, lei	Perioada de gestiune precedentă, lei
2. Activele nete ale emitentului	59188136	58968644
3. Activele nete ale emitentului în raport la:		
• o obligațiune	-	-
• o acțiune preferențială	-	-
• o acțiune ordinară	3,83	3,82
4. Profitul net la o acțiune ordinară a societății	0,01	(0,02)
5. Datoriile la dividendele anilor precedenți	6778	29124

19. Persoanele care au semnat bilanțul contabil:

Directorul  
Contabil-sef

Ratoi Anatolie  
Boico Gheorghe.

20. Opinia auditorului exprimată în raportul de audit al societății de audit care a efectuat auditul obligatoriu al rapoartelor financiare anuale. Rapoartele financiare reflecta veridic toate aspectele economico-financiare ale societății pe acțiuni în conformitate cu SNC și Legea Contabilității.

### Darea de seamă rezumativă anuală a SA „Autocomerț-Service”

1. Perioada de gestiune: 01.01.2011 – 31.12.2011.
2. Denumirea completă: Societatea pe Acțiuni „Autocomerț-Service”;  
Denumirea prescurtată: SA „Autocomerț-Service”.
3. Numărul și data înregistrării de stat: codul fiscal nr. 1003600030146 la 22.02.1994.
4. Sediul, tel., fax: MD-2020, mun. Chișinău, str. Calea Orheiului, nr. 125/1,  
tel.: 022-460-100, 022-460-104, fax.: 022-45-93-25.
5. Principalele genuri de activitate: darea în locațiune a bunurilor proprii.
6. Persoanele cu funcții de răspundere:
  - a) Consiliul Societății: E. Țăruș – 64367 (18,743%), O. Ojog – 63884 (18,602%), L. Docu – 0, I. Burlacov – 0, O. Taranovschii – 0;
  - b) Organului executiv: S. Dereveanco – 18013 (5,245%);
  - c) Comisia de Cenzori: C. Popescu – 0, V. Cadenco – 0, N. Cozlova – 0.
7. a) lista insiderilor: E. Țăruș, O. Ojog, L. Docu, I. Burlacov, O. Taranovschii, C. Popescu, V. Cadenco, N. Cozlova, E. Zglavoci;  
b) lista persoanelor afiliate: T. N. Burlacova, I. I. Burlacov, A. I. Burlacov, E. Docu, M. L. Docu, G. V. Țăruș, E. V. Cebotari, S. P. Gogu, C. M. Gogu, A. M. Gogu, C. M. Gogu, M. M. Gogu, A. T. Popescu, I. N. Cadenco, A. I. Cadenco, G. N. Zglavoci, S. G. Zglavoci, V. A. Cozlov, S. G. Taranovschii, E. O. Taranovschii, V. E. Dereveanco, E. N. Dereveanco, I. V. Dereveanco.  
Notă: Insiderii și persoanele afiliate nu dețin cotă în capitalul social al SA „Autocomerț-Service”.
8. Informația privind valorile mobiliare ale emitentului la situația din 31.12.2010:

Acțiuni	ISIN	Numărul	VN, lei	Termen	Răscumpărate	Achiziționate
Ordinare	MD14CTEC1004	343419	6	X	-	-

9. Capitalul social: 2060514 lei.
10. Numărul de acționari: 161.
11. Persoane care dețin peste 5%:  
SA „F.O.N.D.-A.F.” – 24904 (7,252%);  
SA „F.O.N.D.-A.F.” – 22947 (6,682%);  
M. Gogu – 124659 (36,299%);  
O. Ojog – 63884 (18,602%);  
E. Țăruș – 64367 (18,743%);  
S. Dereveanco – 18013 (5,245%)
12. Reprezentanțe: nu sunt.
13. Reorganizări: nu au fost.
14. a) Registratorul: Registratorul Independent „Grupa Financiară” SA, m. Chișinău, str. Armenească 55, of. 301:27-18-45, Contract nr. 516 din 02.01.2009;  
b) Auditorul: „Moldauditing” SRL, Matevici, 84/1, Bodarev Pavel: 23-25-50, Licența A MMJJ 021228 din 17.05.2006.
15. Obligații financiare neonorate: nu sunt.

### 16. Bilanțul contabil:

Posturile bilanțului	La finele perioadei de gestiune curente, lei	La finele perioadei de gestiune precedente, lei
<b>Activ</b>		
1. Active pe termen lung		
1.1 Active nemateriale	-	-
1.2 Active materiale pe termen lung	3623905	3311090
1.3 Active financiare pe termen lung	-	-
1.4 Alte active pe termen lung	23309	23309
Total capitolul 1	3647214	3334399
2. Active curente		
2.1 Stocuri de mărfuri și materiale	631631	605887

2.2 Creanțe pe termen scurt	95931	142362
2.3 Investiții pe termen scurt	-	-
2.4 Mijloace bănești	36262	6930
2.5 Alte active curente	130150	114513
Total capitolul 2	893974	869692
Total activ	4541188	4204091
Pasiv		
3. Capital propriu		
Capital statutar	2060514	2060514
Capital suplimentar	-	-
Capital nevărsat	-	( )
Capital retras	-	( )
Total 3.1 Capital statutar și suplimentar	2060514	2060514
Rezerve stabilite de legislație	-	-
Rezerve prevăzute de statut	-	-
Alte rezerve	1197525	1197525
Total 3.2 Rezerve	1197525	1197525
Corecții ale rezultatelor perioadelor precedente	293047	4347
Profitul nerepartizat (pierdere neacoperită) al anilor precedenți	(464343)	174381
Profitul net (pierdere) al perioadei de gestiune	(227335)	(643071)
Profit utilizat al perioadei de gestiune	-	( )
Total 3.3 Profit nerepartizat (pierdere neacoperită)	(398631)	(464343)
Diferențe la reevaluarea activelor pe termen lung	(213159)	(153794)
Subvenții	-	-
Total 3.4 Capital secundar	(213159)	(153794)
Total capitolul 3	2646249	2639902
4. Datorii pe termen lung – total		
4.1 Datorii financiare pe termen lung	-	-
4.2 Datorii pe termen lung calculate	-	-
Total capitolul 4	-	-
5. Datorii pe termen scurt		
5.1 Datorii financiare pe termen scurt	1323925	1078166
5.2 Datorii comerciale pe termen scurt	444977	370961
5.3 Datorii pe termen scurt calculate	126037	115062
Total capitolul 5	1894939	1564189
Total pasiv	4541188	4204091

**17. Raportul de profit și pierderi:**

Indicatorii	Perioada de gestiune curentă, lei	Perioada de gestiune precedentă, lei
1. Venitul din vânzări	980135	1453128
2. Costul vânzărilor	290023	354176
3. Profitul brut (pierdere globală)	690112	1098952
4. Alte venituri operaționale	2363	2214
5. Cheltuieli comerciale	-	-
6. Cheltuieli generale și administrative	656734	1593123
7. Alte cheltuieli operaționale	1859	5705
8. Rezultatul din activitatea operațională: profit (pierdere)	33882	(497662)
9. Rezultatul din activitatea de investiții: profit (pierdere)	(250000)	(129073)
10. Rezultatul din activitatea financiară: profit (pierdere)	(11217)	(16336)
11. Rezultatul din activitatea economico-financiară: profit (pierdere)	(227335)	(643071)
12. Rezultatul excepțional: profit (pierdere)	-	-
13. Profitul (pierdere) perioadei raportate până la impozitare	(227335)	(643071)
14. Cheltuieli (economie) privind impozitul pe venit	-	-
15. Profitul net (pierdere netă)	(227335)	(643071)

**18. Informații suplimentare privind profitul societății și utilizarea acestuia:**

Indicatorii	Perioada de gestiune curentă, lei	Perioada de gestiune precedentă, lei
1. Direcțiile de utilizare a profitului net pe parcursul perioadei de gestiune:		
a) acoperirea pierderilor din anii precedenți		-
b) rezerve stabilite de legislație;		
c) rezerve prevăzute de statut;		
d) alte rezerve;		
e) plata recompenselor membrilor consiliului societății și membrilor comisiei de cenzori;		
f) investirea în vederea dezvoltării producției;		
g) plata dividendelor; • la acțiunile preferențiale; • la acțiunile ordinare		
h) alte scopuri		
2. Activele nete ale emitentului	2646249	2639902
3. Activele nete ale emitentului în raport la: • o obligațiune; • o acțiune preferențială • o acțiune ordinară	7,707	7,688
4. Profitul net la o acțiune ordinară a societății		
5. Datoriile la dividendele anilor precedenți		
6. Dividendele anunțate la o acțiune de fiecare clasă a emitentului: • intermediare, • anuale.		
7. Valoarea unei acțiuni a societății (cu indicarea sursei de informare) • valoarea de piață • valoarea estimativă		4,00

19. Persoanele care au semnat bilanțul contabil:

**Director General**  
**Contabil-șef:**

**S. Dereveanco**  
**E. Zglavoci**

20. Opinia auditorului exprimată în raportul de audit al societății de audit care a efectuat auditul obligatoriu al rapoartelor financiare anuale.

**Raportul anual al S.A. "DRUMURI-CIMIȘLIA"**

- Anul 2011
- Numărul și data înregistrării de stat a emitentului 1003605009978 08.09.1998
- or. Cimislia str. N. Iorga 106.
- Principalele genuri de activitate-Reparatia si intretinerea drumurilor
- Lista persoanelor cu funcții de răspundere ale emitentului.  
Presedintele consiliului-Chircu Tatiana  
Membrii consiliului: Ciuperca Maria, Tofan Lidia, Grajdieru Emilia, Scutaru Ion.  
Comisia de cenzori – Palețchii Zinaida, Lepadatu Zinaida, Șveț Vasile
- Informația privind valorile mobiliare ale emitentului înregistrate în Registrul de stat al valorilor mobiliare la ultima zi a perioadei de gestiune (31 decembrie).**

Tip valori mobiliare	Codul ISIN	Numărul valorilor mobiliare, unități	Valoarea nominală a valorilor mobiliare, lei	Termen de circulație	Numărul valorilor mobiliare	
					Răscumpărate pe parcursul perioadei de gestiune	Achiziționate pe parcursul perioadei de gestiune
Acțiuni ordinare	MD14C1MD1006	564379	10	X	-	-
Acțiuni preferențiale	-	-	-	-	-	-
Obligațiuni	-	-	-	-	-	-

- Capitalul social al emitentului la ultima zi a perioadei de gestiune. 5643790
- Numarul de acționari înregistrați în registru la ultima zi a perioadei de gestiune 54

- Informația privind registratorul și auditorul emitentului  
a) Registratorul S.A. REJISTRU-IND or. Chisinau bul. Dacia35 tel 225249  
b) Auditorul SRL „AUDIT – DATA” or. Chisinau, str. T. Vladimirescu, 8 of. 6 tel. 27-27-86

**10. BILANTUL CONTABI REZUMATIV LA SITUATIA 31.12.2011**

Posturile bilanțului	La finele perioadei de gestiune curente, lei	La finele perioadei de gestiune precedente, lei
Activ		
1. Active pe termen lung		
1.1 Active nemateriale	6529	6600
1.2 Active materiale pe termen lung	7794151	5949364
Total capitolul 1	7800680	5955964
2. Active curente		
2.1 Stocuri de mărfuri și materiale	1373423	876946
2.2 Creanțe pe termen scurt	231611	188930
2.4 Mijloace bănești	2595	40890
2.5 Alte active curente	86822	91123
Total capitolul 2	1694451	1197889
Total activ	9495131	7153853
Pasiv		
3. Capital propriu		
Capital statutar	5643790	1999990
Total 3.1 Capital statutar și suplimentar	5643790	1999990
Alte rezerve	978265	978265
Total 3.2 Rezerve	978265	978265
Profitul nerepartizat (pierdere neacoperită) al anilor precedenți	61290	49938
Profitul net (pierdere) al perioadei de gestiune	20870	22990
Profit utilizat al perioadei de gestiune	-	( )
Total 3.3 Profit nerepartizat (pierdere neacoperită)	82160	72928
Total capitolul 3	6704215	3051183
5. Datorii pe termen scurt		
5.2 Datorii comerciale pe termen scurt	410173	94186
5.3 Datorii pe termen scurt calculate	2380743	4008484
Total capitolul 5	2790916	4102670
Total pasiv	9495131	7153853

**11. Raportul de profit și pierderi pentru perioada de gestiune:**

Indicatorii	Perioada de gestiune curentă, lei	Perioada de gestiune precedentă, lei
1. Venitul din vânzări	9189146	8024650
2. Costul vânzărilor	8538511	7510251
3. Profitul brut (pierdere globală)	650635	514399
4. Alte venituri operaționale	1852560	126598
5. Cheltuieli comerciale		
6. Cheltuieli generale și administrative	709872	602243
7. Alte cheltuieli operaționale	1792942	15764
8. Rezultatul din activitatea operațională: profit (pierdere)	381	22990
9. Rezultatul din activitatea de investiții: profit (pierdere)	19838	
10. Rezultatul din activitatea financiară: profit (pierdere)	651	
11. Rezultatul din activitatea economico-financiară: profit (pierdere)	20870	22990
12. Rezultatul excepțional: profit (pierdere)		
13. Profitul (pierdere) perioadei raportate până la impozitare	20870	22990
14. Cheltuieli (economie) privind impozitul pe venit		
15. Profitul net (pierdere netă)	20870	22990

12. Persoanele care au semnat bilanțul contabil –

**Cojocaru Victor**

13. Opinia auditorului-Societatea este viabila, are o situatie financiara stabila. Evidenta contabila a reflectat real evenimentele din activitatea societatii.

## Raportul anual al societății pe acțiuni "Moldagrotehnica"

1. Perioada de gestiune anul 2011
2. Denumirea completă și prescurtată a Societății pe acțiuni "Moldagrotehnica"
3. Numărul și data înregistrării de stat a emitentului 1003602000516 din 17.11.1995
4. Sediul societății, numerele de telefon și fax pentru relații  
or. Bălți, Industrială, 4 tel 231 88700, fax 231 88705
5. Principalele genuri de activitate Fabricarea masinelor agricole
6. Lista persoanelor cu funcții de răspundere ale emitentului.  
Președintele Consiliului Valentina Cosarciuc  
Director General Petru Frunza  
Director Financiar Elizaveta Țurcanu  
Contabil – șef Maria Tatarinova  
Președintele Comisiei de Cenzori Anatolie Sasov
7. Lista insiderilor și a persoanelor afiliate emitentului și mărimea cotelor deținute în capitalul social al emitentului, conform formularului EM-1 din raportul anual al emitentului.

a) Membrii Consiliului societății						
1	Cosarciuc Valentina Mihai 0962410046888	presedintele Consiliului societății SA "Moldagrotehnica"	2800	0,0139	2800	0,0139
2	Tatarinova Maria Ivan 2000004112103	contabil șef SA "Moldagrotehnica"	0		0	
3	Țurcan Elizaveta Tihon 0991607045478	director financiar SA "Moldagrotehnica"	1900	0,0094	1900	0,0094
4	Podureac Vasile Gheorghe 0971403568377	director comercial SA "Moldagrotehnica"	4400	0,0219	4400	0,0219
5	Podureac Alexandru Vasile	Director SRL „Seraldinax”	0		0	
b) organ executiv						
1	Frunza Petru Tudor 0960604894262	director general SA "Moldagrotehnica"	2000	0,0099	2000	0,0099
c) Membrii Comisiei de cenzori						
1	Sasov Anatolie Vasile 0970511047985	economist șef SA "Moldagrotehnica"	0		0	
2	Oboroc Igor 0991007040969	șef secție SA "Moldagrotehnica"	1600	0,0079	1600	0,0079
3	Patrașcu Tamara Tudor 0982201048552	economist SA "Moldagrotehnica"	2700	0,0134	2700	0,0134
V. PERSOANELE FIZICE AFILIATE PERSOANELOR SPECIFICATE LA CAPITOLUL I-IV						
1.	Cosarciuc Valeriu 0970805567829	mun. Chișinău, str. Florica Nita, 4/2/6	2400	0,0119	2400	0,0119
2.	Cosarciuc Serghei 0971106027904	mun. Chișinău, str. Florica Nita, 4/2/6	0		0	
3.	Frunza Livia 2000004118884	mun. Bălți, str. Strii, 13/65	2600	0,0129	2600	0,0129
4.	Frunza Sabina 2002004099101	mun. Bălți, str. Strii, 13/65	0		0	
5.	Frunza Dinu 2000004117326	mun. Bălți, str. Strii, 13/65	0		0	
6.	Podureac Valentina 0971803049896	mun. Bălți, str. Decebal, 170/28	3100	0,0154	3100	0,0154
7.	Dreava Tatiana 0991604048571	mun. Bălți, str. Decebal, 170/28	0		0	
8.	Patrașcu Ion 0971207564865	mun. Bălți, str. Belecov, 5 ap. 3	2400	0,0119	2400	0,0119
9.	Patrașcu Ion 0980704042677	mun. Bălți, str. Belecov, 5 ap. 3	0		0	
10.	Tatarinov Alexei 0961604566951	mun. Bălți, str. Strii, 7/62	0		0	
11.	Marșaliuc Irina 2001004219858	mun. Bălți, str. Strii 14/37	0		0	
12.	Oboroc Serafima 0991007040969	mun. Bălți, str. Borodin 22 ap. 27	0		0	
14.	Sasova Daria 2004500535192	mun. Bălți, str. Voluntarilor, 59/53	0		0	
15.	Sasova Iulia 2002004040734	mun. Bălți, str. Voluntarilor, 59/53	0		0	
16.	Tarabuta Olesea 0982207048978	mun. Bălți, str. Bulgară 28/26	0		0	

8. Informația privind valorile mobiliare ale emitentului înregistrate în Registrul de stat al valorilor mobiliare la ultima zi a perioadei de gestiune (31 decembrie).

Tip valori mobiliare	Codul ISIN	Numărul valorilor mobiliare, unități	Valoarea nominală a valorilor mobiliare, lei	Termen de circulație	Numărul valorilor mobiliare	
					Răscumpărate pe parcursul perioadei de gestiune	Achiziționate pe parcursul perioadei de gestiune
Acțiuni ordinare		20054457	1	X	-	-
Acțiuni preferențiale	-	-	-	-	-	-
Obligațiuni	-	-	-	-	-	-

9. Capitalul social al emitentului la ultima zi a perioadei de gestiune. 20054457
10. Numarul de acționari înregistrați în registru la ultima zi a perioadei de gestiune 246
11. Lista acționarilor care la ultima zi a perioadei de gestiune dețin 5 și mai mult la sută din acțiunile cu drept de vot plasate ale emitentului.

Denumirea completă a persoanelor juridice/numele prenumele persoanei fizice, numărul de înregistrare (IDNO)/codul personal al persoanei fizice (IDNP)	Numărul de acțiuni cu drept de vot		Cota deținută în numărul total de acțiuni cu drept de vot ale emitentului, %	
	Preferențiale	Ordinare	Preferențiale	Ordinare
Seraldinax SRL 1003602032236		19461042		19461042

12. Lista filialelor și reprezentanțelor emitentului nu sunt
13. Informația despre reorganizarea emitentului și a persoanelor afiliate acestuia.
14. Informația privind registratorul și auditorul emitentului  
a) Registratorul SA Registrul-F, numărul înregistrării de stat a titularului de licență MD 0032263 din 20.05.2005, codul fiscal 1003600103332 mun Chișinău str. Varlaam Mitropolit 65, numărul de contract 116-c din 01.11.2006 tel 22 569917,22 660529

b) Auditorul Confidențial de audit SRL, deținătoare a licenței nr. 029935 din 24.04.2007 m. Chișinău, bul Cantemir 5/5 tel. 022 26 09 73, numărul contractului 13 AC-11 din 0106,2011 Director Valentin Anestiadin

15. Informații despre obligațiile financiare neonorate-

## 16. Bilanțul contabil al emitentului la finele perioadei de gestiune:

Posturile bilanțului	La finele perioadei de gestiune curente, lei	La finele perioadei de gestiune precedente, lei
<b>Activ</b>		
1. Active pe termen lung		
1.1 Active nemateriale	30827	57089
1.2 Active materiale pe termen lung	16411672	11911046
1.3 Active financiare pe termen lung	253710	253710
1.4 Alte active pe termen lung	16692609	12221845
Total capitolul 1		
2. Active curente		
2.1 Stocuri de mărfuri și materiale	30446423	24693157
2.2 Creanțe pe termen scurt	13332138	20632683
2.3 Investiții pe termen scurt		
2.4 Mijloace bănești	1549164	7287839
2.5 Alte active curente	82688	105986
Total capitolul 2	45410413	52719665
Total active	62106622	64941510
<b>Pasiv</b>		
3. Capital propriu		
Capital statutar	20054457	20054457
Capital suplimentar		
Capital nevărsat	(7108251)	( )
Capital retras	( )	( )
Total 3.1 Capital statutar și suplimentar	27162708	20054457
Rezerve stabilite de legislație		1722905
Rezerve prevăzute de statut	2080955	1782608
Alte rezerve	2437635	6043358
Total 3.2 Rezerve	4518590	9548871
Corecții ale rezultatelor perioadelor precedente		
Profitul nerepartizat (pierdere neacoperită) al anilor precedenți	197333	6164267
Profitul net (pierdere) al perioadei de gestiune	7192341	
Profit utilizat al perioadei de gestiune	( )	( )
Total 3.3 Profit nerepartizat (pierdere neacoperită)	7389674	6164267
Diferențe la reevaluarea activelor pe termen lung		
Subvenții		
Total 3.4 Capital secundar		
Total capitolul 3	39070972	35767595
4. Datorii pe termen lung – total		
4.1 Datorii financiare pe termen lung		
4.2 Datorii pe termen lung calculate		8252690
Total capitolul 4		8252690
5. Datorii pe termen scurt		
5.1 Datorii financiare pe termen scurt	7550972	8080049
5.2 Datorii comerciale pe termen scurt	5946593	4545027
5.3 Datorii pe termen scurt calculate	9538085	8296149
Total capitolul 5	23035650	20921225
Total pasiv	62106622	64941510

## 17. Raportul de profit și pierderi pentru perioada de gestiune:

Indicatorii	Perioada de gestiune curentă, lei	Perioada de gestiune precedentă, lei
1. Venitul din vânzări	81325245	78327318
2. Costul vânzărilor	642104359	61896570
3. Profitul brut (pierdere globală)	17110886	16430748
4. Alte venituri operaționale	1294452	1926721
5. Cheltuieli comerciale	1210723	804944
6. Cheltuieli generale și administrative	9656308	7885313
7. Alte cheltuieli operaționale	2032995	2890244
8. Rezultatul din activitatea operațională: profit (pierdere)	5505312	6776968
9. Rezultatul din activitatea de investiții: profit (pierdere)	587501	303087
10. Rezultatul din activitatea financiară: profit (pierdere)	1099528	(1113121)
11. Rezultatul din activitatea economico-financiară: profit (pierdere)	7192341	5966934
12. Rezultatul excepțional: profit (pierdere)		
13. Profitul (pierdere) perioadei raportate până la impozitare	7192341	5966934
14. Cheltuieli (economii) privind impozitul pe venit		
15. Profitul net (pierdere netă)	7192341	5966934

## 18. Informații suplimentare privind profitul societății și utilizarea acestuia:

Indicatorii	Perioada de gestiune curentă, lei	Perioada de gestiune precedentă, lei
1. Direcțiile de utilizare a profitului net pe parcursul perioadei de gestiune:		
a) acoperirea pierderilor din anii precedenți		
b) rezerve stabilite de legislație;		
c) rezerve prevăzute de statut;	298347	369371
d) alte rezerve;		
e) plata recompenselor membrilor consiliului societății și membrilor comisiei de cenzori;	179008	221749
f) investirea în vederea dezvoltării producției;	1491733	1846854

g) plata dividendelor; • la acțiunile preferențiale • la acțiunile ordinare	3997846 0,1993	4949440 0,2468
h) alte scopuri		
2. Activele nete ale emitentului	39070972	35767595
3. Activele nete ale emitentului în raport la: • o obligațiune • o acțiune preferențială • o acțiune ordinară	1,95	1,78
4. Profitul net la o acțiune ordinară a societății	0,36	0,30
5. Datoriile la dividendele anilor precedenți	7735406	6584438
6. Dividendele anunțate la o acțiune de fiecare clasă a emitentului: • intermediare, • anuale.	0,1993	0,2468
7. Valoarea unei acțiuni a societății (cu indicarea sursei de informare) • valoarea de piață • valoarea estimativă	0,45	0,45

19. Persoanele care au semnat bilanțul contabil.

**Director General**  
**Contabil-șef**

**Petru Frunza**  
**Maria Tatarinova**

20. Opinia auditorului exprimată în raportul de audit al societății de audit care a efectuat auditul obligatoriu al rapoartelor financiare anuale.

Dările de seamă specializate oferă o imagine deplină din toate punctele de vedere semnificative: despre starea financiară a societății pentru situația la 31 decembrie 2011, despre rezultatele ei financiare, despre mișcarea capitalului propriu și a mijloacelor bănești în perioada dată.

Conform rezultatelor anului 2011 se confirmă:

Profit net în sumă de 7 192 341 lei  
Capitalul statutar în sumă 20 054 457 lei  
Activele nete în sumă de 39 070 972 lei

### Raportul anual al SA "Cereale-Prut"

- Perioada de gestiune: anul 2011.
- Combinatul de produse cerealiere SA "Cereale-Prut"
- 1003609004122 din 10.07.1995.
- 3600 or Ungheni, str Oleg Ungureanu, 1 tel/fax 236/2-51-09
- Principalele genuri de activitate: colectarea, păstrarea, pelucrarea cerealelor, servicii
- Lista persoanelor cu funcții de răspundere:  
Președintele consiliului societății – Svetlana Zarea,  
membri: Gh. Damian, V. Papanaga, A. Juravlev, R. Frunze  
Director – Alexandr Dușcov  
Contabil șef Maria Melnic  
Comisia de cenzori – V. Sîrbu, T. Sîrbu, E. Volcova  
Directorul firmei de audit Moldauditing SRL – Pavel Bodarev
- Lista insiderilor și a persoanelor afiliate emitentului și mărimea cotelor deținute în capitalul social al emitentului, conform formularului EM-1 din raportul anual:  
Zarea Liuba; Buzdugan T.; Curca Iu.; Curca P.; Paladi A.; Paladi N.; Damian A. Damian An. Damian V.; Frunză E., Frunze D, FrunzeN, Frunze V; Papanaga V., Papanaga Cr., Papanaga L., Papanaga V., Cocervă C., Juravlev E., JuravlevGh., Juravlev L., Dușcov Z.; Dușcov N.; Dușcov St.; Melnic S.; Volcova L.; Sîrbu T.; Sîrbu V; E. Bedac G., Bedac Iu.
- Informația privind valorile mobiliare ale emitentului înregistrate în Registrul de stat al valorilor mobiliare la ultima zi a perioadei de gestiune (31 decembrie):**

Tip valori mobiliare	Codul ISIN	Numărul valorilor mobiliare, unități	Valoarea nominală a valorilor mobiliare, lei	Termen de circulație	Numărul valorilor mobiliare	
					Răscumpărate pe parcursul perioadei de gestiune	Achiziționate pe parcursul perioadei de gestiune
Acțiuni ordinare	MD14CEPU1006	3838109	15	X	-	-
Acțiuni preferențiale	-	-	-	-	-	-
Obligațiuni	-	-	-	-	-	-

- Capitalul social al emitentului la ultima zi a perioadei de gestiune. 57571635
- Numarul de acționari înregistrați în registru la ultima zi a perioadei de gestiune 802
- Lista acționarilor care la ultima zi a perioadei de gestiune dețin 5 și mai mult la sută din acțiunile cu drept de vot plasate ale emitentului:**

Denumirea completă a persoanelor juridice/numele prenumele persoanei fizice, numărul de înregistrare (IDNO)/codul personal al persoanei fizice (IDNP)	Numărul de acțiuni cu drept de vot		Cota deținută în numărul total de acțiuni cu drept de vot ale emitentului,%	
	Preferențiale	Ordinare	Preferențiale	Ordinare
SA "Agroindexport"; 1003600036861	-	3264438	-	85,05

- Lista filialelor și reprezentanțelor emitentului -.
- Informația despre reorganizarea emitentului și a persoanelor afiliate acestuia -.
- Informația privind registratorul și auditorul societății:  
a) Registratorul: SA Registru, director – O. Domentii, tel: 22/271-177, contract 101/22 din 01.10.2010. Licența MD 000083 din: 13.01.10 -13.01.2015  
b) Auditorul: SRL Moldaditing, str. A. Mateevici 84/1, tel 23-25-54, contr. f/n 31.05.11, lic. AMMI 021228-17.05.2011

### 15. Bilanțul contabil:

Posturile bilanțului	La finele perioadei de gestiune curente, lei	La finele perioadei de gestiune precedente, lei
Activ		
1. Active pe termen lung		
1.1 Active nemateriale	-	-
1.2 Active materiale pe termen lung	64080005	67297295
1.3 Active financiare pe termen lung	-	-
1.4 Alte active pe termen lung	-	-
Total capitolul 1		
2. Active curente	64080005	67297295
2.1 Stocuri de mărfuri și materiale	9909176	11473032
2.2 Creanțe pe termen scurt	22564686	14791327
2.3 Investiții pe termen scurt	530260	-

2.4 Mijloace bănești	2596	178202
2.5 Alte active curente	90175	82090
Total capitolul 2	33096893	26524651
Total activ	97176898	93821946
Pasiv		
3. Capital propriu		
Capital statutar	57571635	21512650
Capital suplimentar	-	-
Capital nevărsat	( )	( )
Capital retras	( )	( )
Total 3.1 Capital statutar și suplimentar	57571635	21512650
Rezerve stabilite de legislație	-	-
Rezerve prevăzute de statut	147475	147475
Alte rezerve	38668910	38926401
Total 3.2 Rezerve	38816385	39073876
Corecții ale rezultatelor perioadelor precedente	(702)	-
Profitul nerepartizat (pierdere neacoperită) al anilor precedenți	(8209446)	(8209446)
Profitul net (pierdere) al perioadei de gestiune	374740	-
Profit utilizat al perioadei de gestiune	( )	( )
Total 3.3 Profit nerepartizat (pierdere neacoperită)	(7835406)	(8209446)
Diferențe la reevaluarea activelor pe termen lung	-	-
Subvenții	-	-
Total 3.4 Capital secundar		
Total capitolul 3	88552614	52377080
4. Datorii pe termen lung – total		
4.1 Datorii financiare pe termen lung	-	36059316
4.2 Datorii pe termen lung calculate		
Total capitolul 4	-	36059316
5. Datorii pe termen scurt		
5.1 Datorii financiare pe termen scurt	407430	751720
5.2 Datorii comerciale pe termen scurt	7586245	4241674
5.3 Datorii pe termen scurt calculate	630609	392156
Total capitolul 5	8624284	5385550
Total pasiv	97176898	93821946

### 16. Informații suplimentare privind profitul societății și utilizarea acestuia:

Indicatorii	Perioada de gestiune curentă, lei	Perioada de gestiune precedentă, lei
1. Direcțiile de utilizare a profitului net pe parcursul perioadei de gestiune:		
a) acoperirea pierderilor din anii precedenți	374740	-
b) rezerve stabilite de legislație;	-	-
c) rezerve prevăzute de statut;	-	-
d) alte rezerve;	-	-
e) plata recompenselor membrilor consiliului societății și membrilor comisiei de cenzori;	97721	118869
f) investirea în vederea dezvoltării producției;	-	-
g) plata dividendelor; • la acțiunile ordinare	-	-
h) alte scopuri	-	-
2. Activele nete	88552614	52377080
3. Activele nete ale emitentului în raport la: • o acțiune ordinară	23.08	36.52
4. Profitul net la o acțiune ordinară a societății	0.10	-
5. Datoriile la dividendele anilor precedenți	-	-
6. Dividendele anunțate la o acțiune: • anuale.	-	-
7. Valoarea unei acțiuni a societății (cu indicarea sursei de informație): • valoarea de piață; • valoarea estimativă	-	-

### 17. Raporturi de profit și pierderi pentru perioada de gestiune:

Indicatorii	Perioada de gestiune curentă, lei	Perioada de gestiune precedentă, lei
1. Venitul din vânzări	40795786	21992155
2. Costul vânzărilor	39653809	21705904
3. Profitul brut (pierdere globală)	1141977	286251
4. Alte venituri operaționale	3959258	4130916
5. Cheltuieli comerciale	403108	-
6. Cheltuieli generale și administrative	1561215	1618219
7. Alte cheltuieli operaționale	3185613	3996798
8. Rezultatul din activitatea operațională: profit (pierdere)	(48701)	(1197850)
9. Rezultatul din activitatea de investiții: profit (pierdere)	539014	-
10. Rezultatul din activitatea financiară: profit (pierdere)	(115573)	(46945)
11. Rezultatul din activitatea economico-financiară: profit (pierdere)	374740	(1244795)
12. Rezultatul excepțional: profit (pierdere)	-	-
13. Profitul (pierdere) perioadei raportate până la impozitare	374740	(1244795)
14. Cheltuieli (economie) privind impozitul pe venit		
15. Profitul net (pierdere netă)	374740	(1244795)

18. Persoanele care au semnat bilanțul contabil:

**Director**  
**Contabil șef**

**A. Dușcov**  
**M. Melnic**

19. Opinia auditorului exprimată în raportul de audit al societății de audit care a efectuat auditul obligatoriu al rapoartelor financiare anuale:

Situațiile financiare reflectă în toate aspectele semnificative, situația financiară a CPC „Cereale-Prut” SA la 31 decembrie 2011, rezultatele financiare, fluxul capitalului propriu și fluxul mijloacelor bănești pentru perioada anului încheiat la această dată în conformitate cu SNC, Legea contabilității nr. 113-XVI din 27 aprilie 2007.

## ГОДОВАЯ ОТЧЕТНОСТЬ АО «ТОМАИ-VINEX»

- Отчетный период: A/2011
- Полное и сокращенное наименование акционерного общества (эмитента).  
Societate Comercială «ТОМАИ-VINEX», S.C. «ТОМАИ-VINEX» S.A.
- Номер и дата государственной регистрации эмитента. №177016623 от 16.09.1998
- Местонахождение общества, номера телефонов и факса для контактов:  
г. Комрат, ул. Феропонтьевская, 1, тел. 0 (298) 2-26-05
- Основные виды деятельности: производство хранение и оптовая реализация алкогольной продукции, в том числе через специализированные склады.
- Список должностных лиц эмитента:  
§ Сибов Константин – Председатель Совета Общества;  
§ Топчу Петр – Председатель Правления Общества;  
§ Колтук Василий – член Совета Общества;  
§ Иовв Дмитрий – член Совета Общества;  
§ Иовв Александр – член Совета Общества;  
§ Топчу Виктор – член Совета;  
§ Гагауз Анна – член Правления;  
§ Федорова Оксана – член Правления;  
§ Узун Анна – член ревизионной комиссии;  
§ Терзи Василий – член ревизионной комиссии;  
§ Узун Мария – член ревизионной комиссии.
- Список инсайдеров и аффилированных лиц эмитента и величина принадлежащих им долей в уставном капитале эмитента, согласно форме EM-1 годовой отчетности эмитента:  
**ИНСАЙДЕРЫ:**  
Совет Общества:  
1. Сибов Константин- Председатель Совета Общества 0,00001%  
2. Колтук Василий – член Совета Общества  
3. Иовв Дмитрий – член Совета Общества  
4. Иовв Александр – член Совета Общества  
5. Топчу Виктор – член Совета Общества  
Правление Общества:  
1. Топчу Петр – Председатель Правления 0,04%  
2. Гагауз Анна – член Правления  
3. Федорова Оксана – член Правления  
Ревизионная комиссия:  
1. Узун Анна – член комиссии  
2. Терзи Василий – член комиссии  
3. Узун Мария – член комиссии  
Акционеры, владеющие более 50% и более процентов размещенных голосующих акций:  
S.R.L. «VINREAL» – владелец 69,69% голосующих акций общества  
Независимый регистратор: АО «Comitent»  
Аудиторская организация: ООО «Audit Real».  
**АФФИЛИРОВАННЫЕ ЛИЦА:**  
Сибова Константина: Сибова Ирина, Сибова Юлия, Сибов Владислав, Сибова Ивана,  
Гагауз Елизавета, Дранга Вера, Арабаджи Марина;  
Колтук Василия: Колтук Виктория, Колтук Адам, Колтук Эммануил, Колтук Николай, Колтук Илья, Колтук Петр, Колтук Иван, Колтук Федор, Терзи Мария, Демержи Ивана, Кроитор Лидия, Булан Валентина;  
Иовва Дмитрия: Иовв Ирина, Иовв Кирилл, Иовв Василий, Иовв Таисия, Иовв Александр;  
Иовва Александра: Иовв Василий, Иовв Таисия, Иовв Дмитрий;  
Топчу Виктора: Топчу Екатерина, Топчу Александр, Топчу Петр В., Топчу Петр Д., Топчу Анна;  
Топчу Петра: Топчу Анна, Топчу Виктор, Топчу Илья;  
Гагауз Анны: Гагауз Константин, Гагауз Андрей, Кроитор Евгений, Гарчу Елена, Колца Мария;  
Федоровой Оксаны: Федоров Андрей, Федоров Николай, Федорова Татьяна, Бабарайка Николай, Бабарайка Елена, Бабарайка Лариса, Бабарайка Иван;  
Узун Анны: Узун Виталий, Сары Григорий, Сары Владимир, Куфлина Прасковья, Буюкы Вера;  
Терзи Василия: Терзи Вероника, Терзи Дмитрий, Терзи Юлия, Терзи Иванна;  
Узун Мария: Узун Михаил, Узун Олег, Узун Евгений, Патраман Сергей, Патраман Иван;  
S.C. «VINREAL»: Топчу Виктор- руководитель.

## 8. Информация о ценных бумагах эмитента, зарегистрированных в Государственном реестре ценных бумаг, на последний день отчетного периода (31 декабря):

Тип ценных бумаг	Код ISIN	Количество ценных бумаг, единицы	Номинальная стоимость ценных бумаг, лей	Срок обращения	Количество ценных бумаг	
					выкупленных на протяжении отчетного периода	приобретенных на протяжении отчетного периода
Простые акции	MD14TVINI 004	953867	10	X	–	–
Привилег. акции	–	–	–	–	–	–
Облигации	–	–	–	–	–	–

Уставный капитал эмитента на последний день отчетного периода. 9538674

Количество акционеров, зарегистрированных на последний день отчетного периода. 1698

## 9. Список акционеров, которые на последний день отчетного периода владеют 5 и более процентов размещенных голосующих акций эмитента:

Полное наименование юридических лиц / фамилия, имя физического лица, регистрационный номер (IDNO)/персональный код физического лица (IDNP)	Количество голосующих акций		Доля в общем количестве голосующих акций эмитента, %	
	Привилег.	Простые	Привилег.	Простые
S.R.L. «VINREAL»; 1003611008952	-	664766	-	69,69%
Gagauz Tatiana Nicolai; 2002019065748	-	166667	-	17,47%

10. Список филиалов и представительств эмитента: –

11. Информация о реорганизации эмитента и его аффилированных лицах: –

12. Информация о регистраторе и аудиторе эмитента:

а) Регистратор: Agenție de înregistrare «Comitent» S.A., м. Кишинев, бул. Негруци 2 оф. 304, CNPF 000069, Ильяшенко Валентин, 22-95-74, д-р №112 от 07.09.2009 г.

б) Аудитор: Societate cu Răspundere Limitată «Audit Real», м. Кишинэу, бул. Г. Виеру, д. 3/2, кв. 43, Плачинта Ирина, 75-54-42, контракт б/н от 01.06.2011 г.

## 13. Информация о невыплаченных финансовых обязательствах:

Тип обязательства	Срок платежа	Невыплаченная сумма обязательства на конец отчетного периода, лей
кредит	2015 год	12340496

## 14. Бухгалтерский баланс эмитента на конец отчетного периода:

Статьи баланса	На конец текущего отчетного периода, лей	На конец предыдущего отчетного периода, лей
<b>Актив</b>		
1. Долгосрочные активы		
1.1 Нематериальные активы	694064	436350
1.2 Долгосрочные материальные активы	24728427	25537165
1.3 Долгосрочные финансовые активы		-
1.4 Прочие долгосрочные активы		-
Итого по разделу 1	25422491	25973515
2. Текущие активы		
2.1 Товарно-материальные запасы	41920132	40584546
2.2 Краткосрочная дебиторская задолженность	16671102	23247340
2.3 Краткосрочные инвестиции	200964	93803
2.4 Денежные средства	35033	74412
2.5 Прочие текущие активы	52898	100766
Итого по разделу 2	58880129	64100867
Всего актив	84302620	90074382
<b>Пассив</b>		
3. Собственный капитал		
Уставный капитал	9538674	9538674
Добавочный капитал	-	-
Неоплаченный капитал	(-)	(-)
Изъятый капитал	(-)	(-)
Итого 3.1 Уставный и добавочный капитал	9538674	9538674
Резервы, установленные законодательством	-	-
Резервы, предусмотренные уставом	3083920	2296848
Прочие резервы	1072417	1030993
Итого 3.2 Резервы	4156337	3327841
Поправки результатов предыдущих периодов	(323212)	(97544)
Нераспределенная прибыль (непокрытый убыток) прошлых лет	39775211	39872755
Чистая прибыль (убыток) отчетного периода	6464430	828496
Использованная прибыль отчетного периода	(-)	(-)
Итого 3.3 Нераспределенная прибыль (непокрытый убыток)	45915829	40603707
Разницы от переоценки долгосрочных активов		-
Субсидии	1230084	1330834
Итого 3.4 Неосновной капитал	1230084	1330834
Итого по разделу 3	60840924	54801056
4. Долгосрочные обязательства – всего		
4.1 Долгосрочные финансовые обязательства	12340496	15014763
4.2 Долгосрочные начисленные обязательства	-	2448013
Итого по разделу 4	12340496	17462776
5. Краткосрочные обязательства		
5.1 Краткосрочные финансовые обязательства	178738	185000
5.2 Краткосрочные торговые обязательства	10069702	16908746
5.3 Краткосрочные начисленные обязательства	872760	716804
Итого по разделу 5	11121200	17810550
Всего пассив	84302620	90074382

## 15. Информация о прибыли и убытках за отчетный период:

Показатели	Текущий отчетный период, лей	Предыдущий отчетный период, лей
1. Доход от продаж	31397717	30528452
2. Себестоимость продаж	24075194	20003407
3. Валовая прибыль (валовый убыток)	7322523	10525045
4. Прочие операционные доходы	304914	411532
5. Торговые расходы	3340295	4000378
6. Общие и административные расходы	2091319	2973341
7. Прочие операционные расходы	1622175	2618679
8. Результат от операционной деятельности: прибыль (убыток)	573648	1344179
9. Результат от инвестиционной деятельности: прибыль (убыток)	(-)	(129519)
10. Результат от финансовой деятельности: прибыль (убыток)	5890782	(386164)
11. Результат от финансово-экономической деятельности: прибыль (убыток)	6464430	828496
12. Чрезвычайный результат: прибыль (убыток)	-	-
13. Прибыль (убыток) отчетного периода до налогообложения	6464430	828496
14. Расходы (экономию) на подоходный налог	-	-
15. Чистая прибыль (чистый убыток)	6464430	828496

## 16. Дополнительная информация о прибыли общества и его использовании:

Показатели	Текущий отчетный период, лей	Предыдущий отчетный период, лей
1. Направления использования чистой прибыли на протяжении предыдущего отчетного года:		
а) покрытие убытков прошлых лет		-
б) резервы, установленные законодательством;	41424	948050
в) резервы, предусмотренные уставом;	41424	948050
г) прочие резервы;	-	-
е) плата вознаграждения членам совета общества и членам ревизионной комиссии;		-
ф) инвестирование в целях развития производства;	787072	36025900
г) выплата дивидендов;		
• по привилегированным акциям; • по простым акциям		



h) иные цели	-	-
2. Чистые активы эмитента	60840924	54801056
3. Чистые активы эмитента по отношению к:		
• одной облигации	-	-
• одной привилегированной акции	-	-
• одной простой акции	63,78	57,45
4. Чистая прибыль на одну простую акцию общества	6,78	0,86
5. Обязательства по дивидендам прошлых лет	117507	117507
6. Объявленные дивиденды на одну акцию каждого класса эмитента:		
• промежуточные,	-	-
• годовые.	-	-
7. Стоимость одной акции общества (с указанием источника информации):		
• рыночная стоимость	-	-
• оценочная стоимость	-	-

17. Лица, подписавшие бухгалтерский баланс:

**Председатель Правления**

**главный бухгалтер S.C. «TOMAI-VINEX» S.A.**

**Топчу П. Д.**

**Гагауз А. С.**

18. Аудиторское заключение, отраженное в аудиторском отчете аудиторской компании, проводившей обязательный аудит годовых финансовых отчетов: по нашему мнению, баланс предприятия и отчет о финансовых результатах на 01 января 2012 года дают достоверное и полное отражение финансового положения «TOMAI-VINEX» S.A., а также результатов операций и движения средств.

### Raportul anual al societății pe acțiuni „Piese Agro-Prim”

1. Perioada de gestiune. Anul 2011
2. Denumirea completă și prescurtată a societății pe acțiuni (emitentului). „Piese Agro-Prim”
3. Numărul și data înregistrării de stat a emitentului. 20.07.1995
4. Sediul societății, numerele de telefon și fax pentru relații.  
șos. Muncești 801 A, tel. 35 36 80, fax 35 35 68
5. Principalele genuri de activitate.  
„Păstrări și depozitări”, „Exploatarea transportului auto pentru trafic de încărcături”
6. Lista persoanelor cu funcții de răspundere ale emitentului.  
Consiliul Societății – Gherboveț Valeriu, președinte, Znagovean Igor, Duca Constantin, Lefter Tudor, Lefter Igor  
Comisia de cenzori – Duca Nicolai (președinte), Duca Nina, Colibaba Diana,  
Organul executiv – Colibaba Radu, Racu Maria
7. Lista insiderilor și a persoanelor afiliate emitentului și mărimea cotelor deținute în capitalul social al emitentului, conform formularului EM-1 din raportul anual al emitentului.  
– “Ecotimber SRL” – 93.13%,  
– Gherboveț Aurica, Gherboveț Nicolai, Znagovean Andrei, Znagovean Valentina, Znagovean Svetlana, Duca Anatol, Colibaba Radu, Duca Victor, Duca, Lefter Olga, Lefter Carolina, Lefter Diana, Mogoreanu Aurelia, Mogoreanu Emilia
8. Informația privind valorile mobiliare ale emitentului înregistrate în Registrul de stat al valorilor mobiliare la ultima zi a perioadei de gestiune (31 decembrie).

Tip valori mobiliare	Codul ISIN	Numărul valorilor mobiliare, unități	Valoarea nominală a valorilor mobiliare, lei	Termen de circulație	Numărul valorilor mobiliare	
					Răscumpărate pe parcursul perioadei de gestiune	Achiziționate pe parcursul perioadei de gestiune
Acțiuni ordinare		322258	9.00	X	-	-
Acțiuni preferențiale	-	-	-	-	-	-
Obligațiuni	-	-	-	-	-	-

9. Capitalul social al emitentului la ultima zi a perioadei de gestiune. 2900322
10. Numarul de acționari înregistrați în registru la ultima zi a perioadei de gestiune 361
11. Lista acționarilor care la ultima zi a perioadei de gestiune dețin 5 și mai mult la sută din acțiunile cu drept de vot plasate ale emitentului.

Denumirea completă a persoanelor juridice/ numele prenumele persoanei fizice, numărul de înregistrare (IDNO)/codul personal al persoanei fizice (IDNP)	Numărul de acțiuni cu drept de vot		Cota deținută în numărul total de acțiuni cu drept de vot ale emitentului, %	
	Preferențiale	Ordinare	Preferențiale	Ordinare
SC Ecotimber SRL		300118		93.13

12. Lista filialelor și reprezentanțelor emitentului. Nu sînt
13. Informația despre reorganizarea emitentului și a persoanelor afiliate acestuia. Nu sînt
14. Informația privind registratorul și auditorul emitentului  
a) Registratorul: Registratorul Independent „Grupa Financiară SA”, MD-2012, mun. Chișinău, str. Armenească 55, bir. 301, tel. 27 18 45, Viorica Bondarev – director, certificatul de înregistrare de stat MD N 0086537 din 10.11.2008, licența CNPF 000058 din 21.01.2005-21.01.2010, contract N 94/1 din 02.01.2008  
b) Auditorul Compania de audit „Financiar Audit” SRL, MD-2012 mun. Chișinău, str. Mircea Șciusev 47, Mogoreanu Valentina – director, tel. 27 10 36, contract nr. 5/2011 din 03.10.2011
15. Informații despre obligațiile financiare neonorate. Nu sînt.

### 16. Bilanțul contabil al emitentului la finele perioadei de gestiune:

Posturile bilanțului	La finele perioadei de gestiune curente, lei	La finele perioadei de gestiune precedente, lei
Activ		
1. Active pe termen lung		
1.1 Active nemateriale		
1.2 Active materiale pe termen lung	10635540	9214599
1.3 Active financiare pe termen lung		706
1.4 Alte active pe termen lung		
Total capitolul 1	10635540	9215305
2. Active curente		
2.1 Stocuri de mărfuri și materiale	1326201	833121
2.2 Creanțe pe termen scurt	4406	176868
2.3 Investiții pe termen scurt	13075	
2.4 Mijloace bănești	29239	7542
2.5 Alte active curente	28422	19424

Total capitolul 2	1401343	1036955
Total activ	12036883	10252260
Passiv		
3. Capital propriu		
Capital statutar	2900322	2900322
Capital suplimentar		
Capital nevărsat		( )
Capital retras		( )
Total 3.1 Capital statutar și suplimentar	2900322	2900322
Rezerve stabilite de legislație		
Rezerve prevăzute de statut		
Alte rezerve		
Total 3.2 Rezerve	8091683	8091683
Corecții ale rezultatelor perioadelor precedente		
Profitul nerepartizat (pierdere neacoperită) al anilor precedenți	(1690227)	(1690227)
Profitul net (pierdere) al perioadei de gestiune	1410037	
Profit utilizat al perioadei de gestiune		( )
Total 3.3 Profit nerepartizat (pierdere neacoperită)		
Diferențe la reevaluarea activelor pe termen lung		
Subvenții		
Total 3.4 Capital secundar		
Total capitolul 3	10711815	9301778
4. Datorii pe termen lung – total		
4.1 Datorii financiare pe termen lung	223402	
4.2 Datorii pe termen lung calculate		
Total capitolul 4	223402	
5. Datorii pe termen scurt		
5.1 Datorii financiare pe termen scurt	168621	327717
5.2 Datorii comerciale pe termen scurt	479902	498770
5.3 Datorii pe termen scurt calculate	453143	123995
Total capitolul 5	1101666	950482
Total pasiv	12036883	10252260

### 17. Raportul de profit și pierderi pentru perioada de gestiune:

Indicatorii	Perioada de gestiune curentă, lei	Perioada de gestiune precedentă, lei
1. Venitul din vânzări	467769	50237
2. Costul vânzătorilor	282902	26327
3. Profitul brut (pierdere globală)	184867	23910
4. Alte venituri operaționale	1400052	1058949
5. Cheltuieli comerciale		
6. Cheltuieli generale și administrative	1081670	1323309
7. Alte cheltuieli operaționale	2096	2813
8. Rezultatul din activitatea operațională: profit (pierdere)	501153	(243263)
9. Rezultatul din activitatea de investiții: profit (pierdere)	908884	350979
10. Rezultatul din activitatea financiară: profit (pierdere)	-	-
11. Rezultatul din activitatea economico-financiară: profit (pierdere)	1410037	107716
12. Rezultatul excepțional: profit (pierdere)		
13. Profitul (pierdere) perioadei raportate pînă la impozitare	1410037	107716
14. Cheltuieli (economii) privind impozitul pe venit		
15. Profitul net (pierdere netă)	1410037	107716

### 18. Informații suplimentare privind profitul societății și utilizarea acestuia:

Indicatorii	Perioada de gestiune curentă, lei	Perioada de gestiune precedentă, lei
1. Direcțiile de utilizare a profitului net pe parcursul perioadei de gestiune:		
a) acoperirea pierderilor din anii precedenți	1410037	107716
b) rezerve stabilite de legislație;	-	-
c) rezerve prevăzute de statut;	-	-
d) alte rezerve;	-	-
e) plata recompenselor membrilor consiliului societății și membrilor comisiei de cenzori;	-	-
f) investirea în vederea dezvoltării producției;	-	-
g) plata dividendelor: • la acțiunile preferențiale; • la acțiunile ordinare	-	-
h) alte scopuri	-	-
2. Activele nete ale emitentului	10711815	9301778
3. Activele nete ale emitentului în raport la:		
• o obligațiune; • o acțiune preferențială	33.24	28.86
• o acțiune ordinară	4.38	0.33
4. Profitul net la o acțiune ordinară a societății		
5. Datoriile la dividendele anilor precedenți	-	-
6. Dividendele anunțate la o acțiune de fiecare clasă a emitentului: • intermediare, • anuale.	-	-
7. Valoarea unei acțiuni a societății (cu indicarea sursei de informare) • valoarea de piață • valoarea estimativă	20.0	20.0

19. Persoanele care au semnat bilanțul contabil.

**Director general**

**Contabil-șef**

**Colibaba Radu**

**Maria Racu**

20. Opinia auditorului exprimată în raportul de audit al societății de audit care a efectuat auditul obligatoriu al rapoartelor financiare anuale.

După opinia noastră, rapoartele financiare oferă o imagine veridică și completă despre situația financiară a S.A. „Piese Agro-Prim” la data de 31 decembrie 2011, rezultatele financiare, fluxul capitalului propriu și fluxul mijloacelor bănești ale acestuia pentru acest an în conformitate cu SNC și corespund cerințelor Codului Fiscal al RM și Legii Contabilității a RM.

## Raportul anual al societății pe acțiuni „MINA DIN CUPCINI”

- Anul 2011
- Societate pe acțiuni „MINA DIN CUPCINI” (S.A. „Mina din Cupcini”)
- MD-4626, Moldova, raionul Edineț, o. Cupcini tel. /fax 0246 -7-10-39
- INDO 1003604000211 din 07.08.1995
- Extragerea materialelor de construcție
- Persoane cu funcție de răspundere ale societății:**

N	N. P. P	Codul fiscal persoanelor cu funcție de răspundere	Funcția deținută, domiciliul, locul de muncă
a) Membrii consiliului societății			
1	Todiraș Vladislav	0962806542280	Director SRL „Repcor Com”, mun Chișinău st Valea Crucii, 6 ap 111
2	Lisnevchi Ian	0991407147088	mun Chișinău st Mircea cel Batrin 58 ap 42,
3	Bagrin Lucia	2001047000369	Șomer, o. Șoldanești st Pacii 30ap 43
4	Grafkhina Zinaida	0970610546761	Administrator, SRL „Realit Com, ” mun Chișinău
5	Vieru Ștefan	0982302487414	Administrator „FPSP Reuțel” mun Chișinău st. Petrodova1/2,
b) Membrii organului executiv			
1	Coșceev Serghei	0972606583345	Director, SA „Mina din Cupcini” o. Cupcini st Livezilor 20 ap 3
2	Burlacu Alla	2005014027869	Contabil șef, SA „Mina din Cupcini o. Cupcinist 8 Martie 1
c) Membrii comisiei de cenzori			
1	Ștebeț Inna	2004014089079	Secretară, SRL „Pepcor Com” s- Șofrîncani r-nul Edineț
2	Muntea Olga	0990707482413	Contabil șef SRL „Realit Com, ” mun Chișinău, stbd Moscovei 15/3 ap 68
3	Dobovolischi stănislav	2000032037586	Administrator SRL „Invest Consult, ”o. Soroca st V. Stroescu 26ap 76

## 7. Lista unsiderilor, și a persoanelor afiliate emitentului indicate in punctul 6 conf. formularului EM-1

Nr d/o	N. P. P.	Codul fiscal al persoanei afiliate	Funcția deținută, domiciliul, locul de muncă
a) Persoane afiliate membrilor Consiliului			
1	Grîu Lilia	0980506883500	Soție, mun. Cihîna, str. Valea Crucii, 6 ap. 111, șomer
2	Todiraș Ludmila	0981106420263	Mama, mun. Cihîna bl. Dacia, 49 ap. 21, pensionara
3	Todiraș Leomid	0981006426723	Sora, mun. Cihîna bl. Dacia, 49 ap. 21, cont. Sef SRL „Inter Sign”
4	Lisnevchi Victor	Nu despunem	Tata, or Cupcini st. 8 martie, 37 pensionar
5	Lisnevchi Livia	Nu despunem	Mama, or Cupcini st. 8 Martie37, profesoare
6	Lisnevchi Victoria	2003048034855	Soție, mun Chișinău st Mircea cel Batrin 58 ap 42, șomer
7	Lisnevchi Oleg	2003014955800	Frate, or Cupcini st. 8 Martie37, jurist
9	Bagrin Vladimir	0983012470468	Tata, o. Șoldanești st Lacurilor1 medic
8	Bagrin Ludmila	0981305583107	Mama, o. Șoldanești st Pacii 30ap 43, medic
9	Grafkni Iurie	Nu despunem	Soț, mun Chișinău, st. Dokucaeva 2 ap 22, pensionar
10	Grafkni Ruslan	Nu despunem	Fiu, mun Chisinau Dokucaeva 2 ap 22 șomer
11	Grafkni Alexandr	0981706887888	Fiu, mun Chisinau Dokucaeva 2 ap 22 șomer
12	Vieru Zinaida	0970402488165	Soție, mun Chișinău st. Petrodova1/2, șomer
13	Munteanu Olga	099070748413	Fică, mun Chișinău, stbd Moscovei 15/3 ap 68, cont. sef SRL „Repcor Com”
14	Vieru Irina	2001048558498	Fica, mun Chișinău st. Petrodova1/2studenta
15	Vieru Ștefan	200504804398	Fiu, mun Chișinău st. Petrodova1/2, minor
16	Vieru Alexandru	200504804398	Fiu, mun Chișinău st. Petrodova1/2, minor
b) Persoane afiliate membrilor comisiei de cenzori			
1	Ștebeț Anelea	2004014089068	Mama, s-Șofrîncani, r-nul Edineț, șomer
2	Ștebeț Veaceslav	Nu despunem	Tata, s Șofrîncani r-nul Edineț, șomer
3	Ștebeț Alina	2001014088762	Sora, s Șofrîncani r-nul Edineț, studenta
4	Vieru Ștefan	0982302487414	Tata, Stauceni st Dragoș Vodă 6, „FPSP Răuțel” aministrator
5	Vieru Zinaida	0970402488165	Mama, mun Chișinău st. Petrodova1/2, șomer
6	Munten Cornel	Nu despunem	Soț, mun Chișinău, stbd Moscovei 15/3 ap 68,
7	Muntean Corina	Nu dispune	Fica, mun Chișinău, stbd Moscovei 15/3 ap 68, minoră
8	Dobrovolischi Tudor	Nu despunem	Tata, mun Chișinău st Mircea cel Batrin 8/1 ap. 114, șomer
9	Dobrovolischi Silvia	Nu despunem	Mama, o. Soroca st Stroescu 26ap 76, profesoare
c) Persoane afiliate membrilor organului executiv			
1	Coșceev Elena	0981306148497	Soție, o. Cupcini st Livezilor 20 ap 3, pensionară
2	Gasița Tatiana	0981306148475	Fică, o. Cupcini st Livezilor 20 ap3, profesoare
3	Coșceev Alexandru	Nu despunem de informație	Fecior, Germania
4	Lupașcu Piotr	2001074119140	Tata, s. Gașpar r-nul Edineț pensionar
5	Lupașcu Aurel	0980302144830	Frate, s. Gașpar r-nul Edineț, șomer
6	Burlacu Vladimir	2003014023074	Soț, o. Cupcini, st 8 Martie 1, muncitor

## 8. Informația privind valorile mobiliare emitentului înregistrate în Registrul de stat al valorilor mobiliare la ultima zi a perioadei de gestiune (31 decembrie)

Tip valori mobiliare	Codul ISIN	Numărul valorilor mobiliare, unități	Valoarea nominală a valorilor mobiliare, lei	Termen de circulație	Numărul valorilor mobiliare Răscumpărate pe parcursul perioadei de gestiune	Achiziționate pe parcursul perioadei de gestiune
Acțiuni ordinare	MD14MINA1006	326777	10	X	-	-
Acțiuni preferențiale	-	-	-	-	-	-
Obligațiuni	-	-	-	-	-	-

- Capitalul social a emitentului la ultima zi a perioadei de gestiune. 3267770
- Lista acționarilor care dețin 5 și mai mult la sută din acțiunile cu drept de vot plasate ale emitentului.

Denumirea completă a persoanelor juridice/numele prenumele persoanei fizice, numărul de înregistrare (IDNO)/codul personal al persoanei fizice (IDNP)	Numărul de acțiuni cu drept de vot		Cota deținută în numărul total de acțiuni cu drept de vot ale emitentului,%	
	Preferențiale	Ordinare	Preferențiale	Ordinare
SRL „Repcor- Com” 1002600037506	-	242168	-	74,1080

- Lista filialelor și reprezentanțelor emitentului: nu despun
- Informație privind registratorul și auditul emitentului
  - Registratorul „Registrul- Corect” S.A., mun. Chișinău, str. Columna 87, Contrac №25/11 din 01.01.2011, licența seria CNPF Nr. 000566 din 10.02.2010 valabilă pînă la 10.02.2015 a., managerul general M. Bîta, tel 022-22-07-93
  - Auditorul SRL „Audit -Complex”mun. Chișinău, st. A. Russo 59/4 of. 164, contract Nr. CP5A-09/08/11-SA din 31.05.2011 valabil pînă la 31.05.2012., licență AMII 039169 din 23.02.2007 valabil pînă la 23.02.2017, audit L. Dulap, tel. 022-20-49-55.
- Informație despre dividende: pe perioada de gestiune dividendele nu au fost calculate și nici achitate.

## 14. Bilanțul contabil la finele perioadei de gestiune:

Posturile bilanțului	La finele perioadei de gestiune curente (lei)	La finele anului de gestiune precedent (lei)
<b>ACTIV</b>		
1. Active pe termen lung		
1.1 Active nemateriale	2100	2800
1.2 Active materiale pe termen lung	6615000	6178493
1.3 Active financiare pe termen lung	6180	6180
1.4 Alte active pe termen lung		
<b>TOTAL CAPITOL 1</b>	<b>6623280</b>	<b>6187473</b>
2. Active curente		
2.1 Stocuri de mărfuri și materiale	2725066	2379078
2.2 Creanțe pe termen scurt	4525814	4815473
2.3 Investiții pe termen scurt		
2.4 Mijloace bănești	11431	140266
2.5 Alte active pe termen scurt	113582	121466
<b>TOTAL CAPITOLUL 2</b>	<b>7420893</b>	<b>7456283</b>
<b>TOTAL ACTIV</b>	<b>1404417</b>	<b>13643756</b>
<b>PASIV</b>		
3. Capital propriu		
Capital statutar		
Capital suplimentar	3267770	3267770
Capital nevărsat		
Capital retras		
<b>TOTAL 3.1 CAPITAL STATUTAR ȘI SUPPLEMENTAR</b>	<b>3267770</b>	<b>3267770</b>
Pezeve stabilite de legislație	83887	82700
Reserve stabilite de statut	1433777	1411224
Alte rezerve		
<b>TOTAL 3.2 REZERVA</b>	<b>1517664</b>	<b>1493924</b>
Corectarea rezultatelor perioadelor precedente		
Profitul nerepartizat (pierdere neacoperită) a anilor precedenți		
Profitul net (pierdere) al anului de gestiune	14034	23740
Profitul utilizat a anului de gestiune		
<b>TOTAL 3.3 PROFITUL NEREPARTIZAT (PIERDERE NEACOPERITĂ)</b>	<b>14034</b>	<b>23740</b>
Diferențe la reevaluarea activelor pe termen lung	520055	520055
Subvenții		
<b>TOTAL 3.4 CAPITAL SECUNDAR</b>	<b>520055</b>	<b>520055</b>
<b>TOTAL CAPITOLUL 3</b>	<b>5319523</b>	<b>5305489</b>
4. Datorii pe termen lung		
4.1 Datorii financiare pe termen lung	4650912	5026025
4.2 Datorii pe termen lung calculate	265546	494664
<b>TOTAL CAPITOLUL 4</b>	<b>4916458</b>	<b>5520689</b>
5. Datorii pe termen scurt		
5.1 Datorii financiare pe termen scurt	121000	
5.2 Datorii comerciale pe termen scurt	944819	757255
5.3 Datorii pe termen scurt calculate	2742373	2060323
<b>TOTAL CAPITOLUL 5</b>	<b>3808192</b>	<b>2817578</b>
<b>TOTAL PASIV</b>	<b>14044173</b>	<b>13643757</b>

## 15. Raportul profit și pierderi pentru perioada de gestiune

Indicatori	Perioada raportată	Anul precedent
1. Venituri din vânzări	8587178	7142741
2. Costul vânzării	6782324	5682995
3. Profitul brut (pierdere globală)	1804854	1459746
4. Alte venituri operaționale	6211	14007
5. Cheltuieli comerciale	154869	147613
6. Cheltuieli generale și administrative	1682178	1539447
7. Alte cheltuieli operaționale	345501	97676
8. Rezultatul din activitatea operațională: profit (pierdere)	(371483)	(310983)
9. Rezultatul din activitatea de investiții: profit (pierdere)	458537	359153
10. Rezultatul din activitatea financiară: profit (pierdere)	(73020)	(23910)
11. rezultatul din activitatea economico-financiară: profit (pierdere)	14034	24260
12. Rezultatul excepțional: profit (pierdere)		
13. Profitul (pierdere) perioadei raportate pînă la impozitare	14034	24260
14. Cheltuieli (economie) privind impozitul pe venit		520
15. Profitul net (pierdere netă)	14034	23740

**16. Informație suplimentară privind profitul societății și utilizarea acestuia:**

Indicatori	Perioada de gestiune curentă, lei	Perioada de gestiune precedentă, lei
1. Direcțiile de utilizare a profitului net pe parcursul de gestiune precedent:	23740	23740
a)acoperirea pierderilor din anii precedenți		
b)reserve stabilite de legislație	-	1187
c)reserve prevăzute de statut	-	22553
d)alte reserve	-	-
e)plata recompensilor membrilor consiliului societății și membrilor comisiei de cenzori	-	-
f)investirea în vederea dezvoltării producției	-	-
g) plata dividendelor – la acțiunile preferențialeș – la acțiunile ordinare	-	-
h)alte scopuri		
2. Activele nete ale emitentului	5319523	5305489
3.. Activele nete ale emitentului în raport la:		
- o obligațiune		
-o acțiune preferențială		
-o acțiune ordinară	16,28	16,23
4. Profitul net la o acțiune ordinară a societății	0,04	0,07
5. Datoriile la dividende anilor precedenți	52498	52498
6. Dividendele anunțate la o acțiune de fiecare clasă a emitentului		
-dividende intermediare (plăți în avans pe parcursul anului raportat)		
-aprobat de adunarea generală a acționarilor conform totalurilor anului raportat		
7. Valoarea unei acțiuni a societății	10	10
-valoare de peată aunei acțiuni a societății		
8. Numărul de acționari	590	590

17. Persoanele care au semnat bilanțul contabil

**Directoa SA "Mina din Cupcini"**  
**Contabil- șef**

**S. V. Coșceefv**  
**A. P. Burlacu**

18. Raportul auditului:

Situațiile financiare aferente anului 2011 au fost întocmite de o maniera adecvată în conformitate cu prevederile Standartelor Nationale de Cionabilitate, guvernamentale și normativele în vigoare. Situațiile financiare prezentate nu conțin erori semnificative.

**ОТЧЁТ О РЕЗУЛЬТАТАХ ДЕЯТЕЛЬНОСТИ АО «MICRON» за 2011 г.**

- Акционерное общество „Micron”
- Сертификат о регистрации MD №0077649 от 28.11.1995 г.
- Фискальный код -1003600088608
- Юридический адрес: MD-2060, мун. Кишинэу, бул. Дечебал, 139. Tel/fax: 53-98-12
- Основные виды деятельности:  
производство измерительных приборов и литье микропровода.
- Сведения о должностных лицах общества:  
а) Члены Совета: Поляков М. Н., Емельченко А. Г., Катан А. И., Кошлаков Н. Д., Кырлан Л.  
б) Генеральный директор – Иову В. П.  
в) Члены Ревизионной комиссии: Ожерельева Э., Хитова Т., Кольца Т.  
г) Должностные лица общества, кроме а), б), в): Главный бухгалтер – Завтони Татьяна В.
- Физические лица, афилированные с лицами, указанными в п. 5.  
Емельченко Г., Емельченко Л., Емельченко В., Емельченко С., Емельченко Т., Ерофеева Е., Полякова В., Полякова М., Катан В., Катан И., Катан А., Катан К., Катан Т., Катан В., Бокан В., Кошлаков Вера, Кошлаков Дмитрий, Калинина Юлия, Кошлаков Савва, Ожерельева Н., Ожерельев Н., Хитов Н., Хитов В., Хитов Л., Кырлан А., Кырлан М., Кырлан С., Русу Л., Кольца Н., Весельева Г., Рева Л., Рева О., Грибова Н., Иову П., Иову П., Милели Н., Завтони С., Ткаченко Л.

**8. Структура уставного капитала эмитента по видам акций:**

Вид размещенных акций	Количество (единиц)	Номинальная (установленная) стоимость одной акции	доля в уставном капитале (%)	Краткое описание акции, в том числе право голоса, право на дивиденды, ликвидационная стоимость акции
Простые	1 049 297	10,00	100,00	
Всего	1 049 297	10,00	100,00	

**9. Список акционеров, которые на последний день отчетного периода владеют 5 и более процентов размещенных голосующих акций эмитента:**

Полное наименование юридических лиц / фамилия, имя физического лица, регистрационный номер (IDNO)/персональный код физического лица (IDNP)	Количество голосующих акций		Доля в общем количестве голосующих акций эмитента, %	
	Привилег.	Простые	Привилег.	Простые
"Silver Wings" PTE Ltd.	-	756 609	-	72,106
CF "Europa-Trust" SRL	-	234 871	-	22,384

10. Независимый регистратор: "Registru" SA, м. Кишинэу, ул. Щусев. 47.  
Лицензия CNPF000083 от 13.01.2010, Договор №R -101/360 от 07.11.2011.

**11. Сокращенный бухгалтерский баланс за 2011 год.**

Статьи баланса	На конец текущего отчетного периода 2011, лей	На конец предыдущего отчетного периода 2010, лей
Актив		
1. Долгосрочные активы		
1.1 Нематериальные активы	88 208	117 533
1.2 Долгосрочные материальные активы	12 011 449	12 540 134
1.3 Долгосрочные финансовые активы	2 400	14 540
1.4 Прочие долгосрочные активы	2 597	617
Итого по разделу 1	12 104 654	12 672 824
2. Текущие активы		
2.1 Товарно-материальные запасы	5 064 778	5 184 264
2.2 Краткосрочная дебиторская задолженность	920 556	932 173

2.3 Краткосрочные инвестиции	-	-
2.4 Денежные средства	357 595	333 099
2.5 Прочие текущие активы	7 636	5 849
Итого по разделу 2	6 350 565	6 455 385
Всего актив	18 455 219	19 128 209
Пассив		
3. Собственный капитал		
Уставный капитал	10 492 970	10 492 970
Добавочный капитал	-	-
Неоплаченный капитал	-	-
Изъятый капитал	-	-
Итого 3.1 Уставный и добавочный капитал	10 492 970	10 492 970
Резервы, установленные законодательством	-	-
Резервы, предусмотренные уставом	10 949 436	10 949 436
Прочие резервы	-	-
Итого 3.2 Резервы	10 949 436	10 949 436
Поправки результатов предыдущих периодов	10 407	-
Нераспределенная прибыль (непокрытый убыток) прошлых лет	(4 247 058)	(4 247 058)
Чистая прибыль (убыток) отчетного периода	(762 125)	X
Использованная прибыль отчетного периода		X
Итого 3.3 Нераспределенная прибыль (непокрытый убыток)	(4 998 776)	(4 247 058)
Разницы от переоценки долгосрочных активов	527 691	-
Субсидии	-	527 691
Итого 3.4 Неосновной капитал	527 691	527 691
Итого по разделу 3	16 971 321	17 723 039
4. Долгосрочные обязательства – всего		
4.1 Долгосрочные финансовые обязательства	-	-
4.2 Долгосрочные начисленные обязательства	-	-
Итого по разделу 4	-	-
5. Краткосрочные обязательства		
5.1 Краткосрочные финансовые обязательства	-	-
5.2 Краткосрочные торговые обязательства	587 036	548 240
5.3 Краткосрочные начисленные обязательства	896 862	856 930
Итого по разделу 5	1 483 898	1 405 170
Всего пассив	18 455 219	19 128 209

**12. Сокращенный отчет о финансовых результатах за 2011 год:**

Показатели	Текущий отчетный период, лей	Предыдущий отчетный период, лей
1. Доход от продаж	2 433 879	2 720 853
2. Себестоимость продаж	559 815	1 096 233
3. Валовая прибыль (валовый убыток)	1 874 064	1 624 620
4. Прочие операционные доходы	1 648 171	1 638 722
5. Торговые расходы	38 185	38 333
6. Общие и административные расходы	3 918 647	4 014 986
7. Прочие операционные расходы	246 625	82 184
8. Результат от операционной деятельности: прибыль (убыток)	(681 222)	(872 161)
9. Результат от инвестиционной деятельности: прибыль (убыток)	(65 644)	270 691
10. Результат от финансовой деятельности: прибыль (убыток)	(15 259)	(33 738)
11. Результат от финансово-экономической деятельности: прибыль (убыток)	(762 125)	(635 208)
12. Чрезвычайный результат: прибыль (убыток)	-	-
13. Прибыль (убыток) отчетного периода до налогообложения	(762 125)	(635 208)
14. Расходы (экономия) на подоходный налог	-	-
15. Чистая прибыль (чистый убыток)	(762 125)	(635 208)
16. Направления использования чистой прибыли: а) покрытие убытков прошлых лет; б) резервы, установленные законодательством; в) резервы, предусмотренные уставом; г) прочие резервы; е) оплата возмещений членам совета общества и членам ревизионной комиссии; ф) инвестирование для развития производства; г) оплата дивидендов; • по привилегированным акциям • по простым акциям г) прочие цели		
17. Чистые активы эмитента	16 971 321	17 723 039
18. Чистые активы эмитента по отношению к одной простой акции:	16,2	16,9
19. Чистая прибыль на одну простую акцию общества	-	-
20. Обязательства по дивидендам прошлых лет	-	-
21. Объявленные дивиденды на одну акцию эмитента каждого класса: • выплаченные в аванс на протяжении отчетного года; • утвержденные на общем собрании акционеров по итогам отчетного года	-	-
22. Рыночная стоимость одной акции общества	-	-
23. Количество акционеров	146	146

13. Лица, подписавшие бухгалтерский баланс:

**Генеральный директор**  
**Главный бухгалтер**

**ИОВУ В. П.**  
**Завтони Т. В.**

14. Основные тезисы ревизионной комиссии о подтверждении финансовой отчетности общества:  
Баланс и финансовый отчет представляют достоверную информацию финансового состояния общества.

15. Сведения об аудиторе эмитента: "Audit-Real" SRL; мун. Кишинэу, ул. Штефан чел Маре, 200 оф. 229 Договор от 30.03.2011.

### Raportul anual al societății pe acțiuni "Cimișlia"

1. Perioada de gestiune 2011
2. Denumirea completă și prescurtată a societății pe acțiuni (emitentului), Agrofirma "Cimișlia" S.A.
3. Numărul și data înregistrării de stat a emitentului., 1002605000521 din 07.12.1994
4. Sediul societății, numerele de telefon și fax pentru relații,  
Or. Cimișlia str. Vasile Alexandri, 77, tel. 0241 2-21-84, fax 2-28-88
5. Principalele genuri de activitate, industria și agricultura
6. Lista persoanelor cu funcții de răspundere ale emitentului:  
președintele Agrofirmei "Cimișlia" S.A. Bostan Iurie,  
contabil șef Raileanu Maria.
7. **Lista insiderilor și a persoanelor afiliate emitentului și mărimea cotelor deținute în capitalul social al emitentului, conform formularului EM-1 din raportul anual al emitentului.**

Nr. d/o	Denumirea completă N. P. P. și numărul de identificare de stat (INDO)-codul fiscal al persoanelor afiliate și insiderilor	Funcțiile deținute, domiciliul/sediul
<b>I. PERSOANELE CU FUNCȚII DE RĂSPUNDERE ALE EMITENTULUI</b>		
a) Membrii Consiliului societății		
1.	Dragan Gheorghe 0961607541438	Administrator "Recevinagro" SRL
2.	Raileanu Maria 2005040008397	Contabil șef Agrofirma "Cimișlia" SA
3.	Scurtu Valentin 0961408896542	Administrator "Budai Grup" SRL
4.	Zatic Ivan 0961607540888	mecanic "Recevinagro" SRL
5.	Tetelea Galina 0971303894758	Contabil-șef "Clasicvin Grup" SRL
b) Membrii organului executiv		
1	Bostan Iurie Vasile 0962304898151	Președinte
c) Membrii Comisiei de cenzori		
	SRL "Audit Complex"	1004600000014
	Dulap Laurean	-

V PERSOANELE AFILIAȚE EMITENTULUI NESPECIFICATE ÎN CAPITOLELELE I-IV			
Bostan	Identificator	Titlu	Activitate
Bostan Nina 2002040018065	BC "Moldova Agroindbank"	operator	
Bostan Dumitru, 20050400244575	UTM	student	
Bostan Viorel	Liceul "M. Eminescu"	elev	
Bostan Elena		pensionară	
Raileanu Gheorghe, 0981404404334		Pensioner	
Raileanu Iurie, 0990804404019	Temporar nu lucrează	-	
Dragan Maria 0971608350940	Inconvinagro SRL	Director	
Dragan Mihaela		Elevă	
Dragan Demian 0950812894758	Agrofirma "Cimișlia" S.A.	director comercial	
Scurtu Larisa 0961408010825	Cebudai-Grup SRL	Contabil	
Scurtu Constanța		Studentă	
Scurtu Jana		Notar stajiar	
Gorea Alina		Profesoară	
Tetelea Ilarion		Pensioner	
Tetelea Olga		Pensionară	
Tetelea Valeriu	Neangajat		
Dragan Tatiana	Neangajată		
Zatic Natalia	OSEME Testemițanu	Bibliotecară	
Zatic Elena		pensionară	

8. **Informația privind valorile mobiliare ale emitentului înregistrate în Registrul de stat al valorilor mobiliare la ultima zi a perioadei de gestiune (31 decembrie).**

Tip valori mobiliare	Codul ISIN	Numărul valorilor mobiliare, unități	Valoarea nominală a valorilor mobiliare, lei	Termen de circulație	Numărul valorilor mobiliare	
					Răscumpărate pe parcursul perioadei de gestiune	Achiziționate pe parcursul perioadei de gestiune
Acțiuni ordinare		50582000	1000	X	-	-
Acțiuni preferențiale	-	-	-	-	-	-
Obligațiuni	-	-	-	-	-	-

9. Capitalul social al emitentului la ultima zi a perioadei de gestiune. 50582 000
10. Numărul de acționari înregistrați în registru la ultima zi a perioadei de gestiune 1416
11. Lista acționarilor care la ultima zi a perioadei de gestiune dețin 5 și mai mult la sută din acțiunile cu drept de vot plasate ale emitentului.
12. Lista filialelor și reprezentanțelor emitentului.
13. Informația despre reorganizarea emitentului și a persoanelor afiliate acestuia.
14. Informația privind registratorul și auditorul emitentului  
a) Registratorul Societatea pe Acțiuni "REGISTRATOR-CENTRU" or. Chișinău str. Calea Leșilor, 10 tel. 74-15-61,50-83-43, conducătorul Sovinov I contract nr. 266 din 14.01.2011 Licența nr. C NPF nr. 000076 din 13.10.2010.  
b) Auditorul DTC Audit SRL or. Chișinău str. A. Russo 59/4 of. 164 tel 022 331-332,334-039 manager Dulap Laurean. Licența seria A MMII nr. 030628 din 03.02.2009 contract nr. 05/09 din 26 mai 2009.
15. Informații despre obligațiile financiare neonorate: —.

### 16. Bilanțul contabil al emitentului la finele perioadei de gestiune:

Posturile bilanțului	La finele perioadei de gestiune curente, lei	La finele perioadei de gestiune precedente, lei
<b>Activ</b>		
1. Active pe termen lung		
1.1 Active nemateriale	74550	5479
1.2 Active materiale pe termen lung	69925276	68715821
1.3 Active financiare pe termen lung	33217	33217
1.4 Alte active pe termen lung		
Total capitolul 1	70033043	68754517
2. Active curente		
2.1 Stocuri de mărfuri și materiale	56433753	45211688
2.2 Creanțe pe termen scurt	17346166	32485332
2.3 Investiții pe termen scurt		

2.4 Mijloace bănești	3744748	2056866
2.5 Alte active curente	80106	34174
Total capitolul 2	87093326	7978060
Total activ	157126369	148542577
<b>Pasiv</b>		
3. Capital propriu		
Capital statutar	50582000	50582000
Capital suplimentar		
Capital nevărsat	( )	( )
Capital retras	( )	( )
Total 3.1 Capital statutar și suplimentar	50582000	50582000
Rezerve stabilite de legislație	1331740	1331740
Rezerve prevăzute de statut	11526131	8622913
Alte rezerve	4550789	4550789
Total 3.2 Rezerve	17408660	14505442
Corecții ale rezultatelor perioadelor precedente		
Profitul nerepartizat (pierdere neacoperită) al anilor precedenți		
Profitul net (pierdere) al perioadei de gestiune		
Profit utilizat al perioadei de gestiune	( )	( )
Total 3.3 Profit nerepartizat (pierdere neacoperită)	5945966	3143637
Diferențe la reevaluarea activelor pe termen lung		
Subvenții		
Total 3.4 Capital secundar		
Total capitolul 3	73936626	68231079
4. Datorii pe termen lung – total		
4.1 Datorii financiare pe termen lung	10837990	13635286
4.2 Datorii pe termen lung calculate		
Total capitolul 4		
5. Datorii pe termen scurt		
5.1 Datorii financiare pe termen scurt		16236900
5.2 Datorii comerciale pe termen scurt	70335760	48566847
5.3 Datorii pe termen scurt calculate	2015993	1872465
Total capitolul 5	72351753	66676212
Total pasiv	157126369	14854277

### 17. Raportul de profit și pierderi pentru perioada de gestiune:

Indicatorii	Perioada de gestiune curentă, lei	Perioada de gestiune precedentă, lei
1. Venitul din vânzări	48461138	31327559
2. Costul vânzărilor	33790255	18684922
3. Profitul brut (pierdere globală)	14670883	12642637
4. Alte venituri operaționale	75476	3014
5. Cheltuieli comerciale	2370823	6734506
6. Cheltuieli generale și administrative	3372308	2809803
7. Alte cheltuieli operaționale	3218847	588697
8. Rezultatul din activitatea operațională: profit (pierdere)	5784381	2512645
9. Rezultatul din activitatea de investiții: profit (pierdere)	357505	381122
10. Rezultatul din activitatea financiară: profit (pierdere)	-195920	249870
11. Rezultatul din activitatea economico-financiară: profit (pierdere)	5945966	3143637
12. Rezultatul excepțional: profit (pierdere)		
13. Profitul (pierdere) perioadei raportate până la impozitare	5945966	3143637
14. Cheltuieli (economii) privind impozitul pe venit		
15. Profitul net (pierdere netă)	5945966	3143637

### 18. Informații suplimentare privind profitul societății și utilizarea acestuia:

Indicatorii	Perioada de gestiune curentă, lei	Perioada de gestiune precedentă, lei
1. Direcțiile de utilizare a profitului net pe parcursul perioadei de gestiune:		
a) acoperirea pierderilor din anii precedenți		
b) rezerve stabilite de legislație;		
c) rezerve prevăzute de statut;		
d) alte rezerve;		
e) plata recompenselor membrilor consiliului societății și membrilor comisiei de cenzori;		
f) investirea în vederea dezvoltării producției;		
g) plata dividendelor: • la acțiunile preferențiale; • la acțiunile ordinare		
h) alte scopuri		
2. Activele nete ale emitentului	73936626	68231079
3. Activele nete ale emitentului în raport la:		
• o obligațiune		
• o acțiune preferențială		
• o acțiune ordinară	1462	1349
4. Profitul net la o acțiune ordinară a societății	118	62
5. Datoriile la dividendele anilor precedenți	1163386	1163386
6. Dividendele anunțate la o acțiune de fiecare clasă a emitentului:		
• intermediare, • anuale.		
7. Valoarea unei acțiuni a societății (cu indicarea sursei de informare)		
• valoarea de piață; • valoarea estimativă		

19. Persoanele care au semnat bilanțul contabil.
20. Opinia auditorului exprimată în raportul de audit al societății de audit care a efectuat auditul obligatoriu al rapoartelor financiare anuale.

**Raportul anual al societății pe acțiuni "Nord-Zahar"**

1. Perioada de gestiune – 2011
2. Denumirea completă și prescurtată a societății pe acțiuni (emitentului):  
Societatea pe acțiuni "Nord-Zahar", SA "Nord-Zahar"
3. Numărul și data înregistrării de stat a emitentului: 1003604005353 din 29.12.2004.
4. Sediul societății, numerele de telefon și fax pentru relații:  
str. Uzinelor, 30, or. Briceni, tel. 0 247 238 28
5. Principalele genuri de activitate: Fabricarea zahărului.
6. Lista persoanelor cu funcții de răspundere ale emitentului:
  - a) membrii consiliului: Zaiteva E., Padurea N., Drăguță S., Șapa P., Bezzubenco S.
  - b) membrii organului executiv: Cusnir A.
  - c) membrii comisiei de cenzori: Aprotkaia L., Volodina O., Costiusco O.
7. Lista insiderilor și a persoanelor afiliate emitentului și mărimea cotelor deținute în capitalul social al emitentului, conform formularului EM-1 din raportul anual al emitentului  
Smirnova A., Smirnov V; Birsan Grigorii., Birsan Nina., Padurea R., Padurea I., Crețu E., Tornea V; Batrinac P., Drăguță V., Drăguță D.; Șapa A., Șapa E., Ous V; Bezzubenco O., Bezzubenco N.; Cusnir V., Cușnir A., Cușnir S., Aprotchi V., Aprotchi O., Aprotchi A.; Volodin V., Volodina N., Volodin A.; Pociapschi A., Pociapscaia A.
8. **Informația privind valorile mobiliare ale emitentului înregistrate în Registrul de stat al valorilor mobiliare la ultima zi a perioadei de gestiune (31 decembrie).**

Tip valori mobiliare	Codul ISIN	Numărul valorilor mobiliare, unități	Valoarea nominală a valorilor mobiliare, lei	Termen de circulație	Numărul valorilor mobiliare	Achiziționate pe parcursul perioadei de gestiune
Acțiuni ordinare	MD14ZABR1004	6876141	10	X	-	-
Acțiuni preferențiale	-	-	-	-	-	-
Obligațiuni	-	-	-	-	-	-

9. Capitalul social al emitentului la ultima zi a perioadei de gestiune. 68761410
10. Numărul de acționari înregistrați în registru la ultima zi a perioadei de gestiune 37322
11. **Lista acționarilor care la ultima zi a perioadei de gestiune dețin 5 și mai mult la sută din acțiunile cu drept de vot plasate ale emitentului.**

Denumirea completă a persoanelor juridice/numele prenumele persoanei fizice, numărul de înregistrare (IDNO)/codul personal al persoanei fizice (IDNP)	Numărul de acțiuni cu drept de vot		Cota deținută în numărul total de acțiuni cu drept de vot ale emitentului,%	
	Preferențiale	Ordinare	Preferențiale	Ordinare
S.A. "Mega Prim", 1002600009998		1175540		17,1
S.A. "Estate Group", 1002600054873		590739		8,59
SA "Dana", 1002607000547		463000		6,73
F. C. P. "TREAL", 1002600036082		453443		6,59

12. Lista filialelor și reprezentanțelor emitentului: nu există
13. Informația despre reorganizarea emitentului și a persoanelor afiliate acestuia: nu a avut loc.
14. Informația privind registratorul și auditorul emitentului
  - a) Registratorul Societatea pe acțiuni "Soliditate", mun. Chișinău, str. Feredeului, 4, of. 215, licența №CNPFP 000565 din 10.02.2010, directorul- Ciornii A. P., 54-93-20, contractul nr. 1/190 din 01.01.2008.
  - b) Auditorul SC "Confirmare-Audit", mun. Balti, str. Donici 25/18, licența A MMII nr. 028151 din 03.04.2008, conducătorul – Gheorghita Tatiana. 0231 367 07, Contractul nr. 13 din 15.06.2010
15. Informații despre obligațiile financiare neonorate: nu sunt obligații neonorate.

**16. Bilanțul contabil al emitentului la finele perioadei de gestiune:**

Posturile bilanțului	La finele perioadei de gestiune curente, lei	La finele perioadei de gestiune precedente, lei
<b>Activ</b>		
1. Active pe termen lung		
1.1 Active nemateriale	-	-
1.2 Active materiale pe termen lung	136493745	136835170
1.3 Active financiare pe termen lung	4250	4250
1.4 Alte active pe termen lung	-	-
Total capitolul 1	136497995	136839420
2. Active curente		
2.1 Stocuri de mărfuri și materiale	4111594	4128194
2.2 Creanțe pe termen scurt	1763071	1725356
2.3 Investiții pe termen scurt	-	-
2.4 Mijloace bănești	1744	760
2.5 Alte active curente	-	-
Total capitolul 2	5876409	5854310
Total activ	142374404	142693730
<b>Pasiv</b>		
3. Capital propriu		
Capital statutar	68761410	68761410
Capital suplimentar	-	-
Capital nevărsat	-	-
Capital retras	-	-
Total 3.1 Capital statutar și suplimentar	68761410	68761410
Rezerve stabilite de legislație	-	-
Rezerve prevăzute de statut	-	-
Alte rezerve	83498020	83498020
Total 3.2 Rezerve	83498020	83498020
Corecții ale rezultatelor perioadelor precedente	(16344275)	(16344275)
Profitul nerepartizat (pierdere neacoperită) al anilor precedenți	(456996)	-
Profitul net (pierdere) al perioadei de gestiune	-	-
Profit utilizat al perioadei de gestiune	-	-
Total 3.3 Profit nerepartizat (pierdere neacoperită)	(16801271)	(16344275)
Diferențe la reevaluarea activelor pe termen lung	-	-
Subvenții	-	-
Total 3.4 Capital secundar		

Total capitolul 3	135458159	135915155
4. Datorii pe termen lung – total		
4.1 Datorii financiare pe termen lung	-	-
4.2 Datorii pe termen lung calculate	-	-
Total capitolul 4	-	-
5. Datorii pe termen scurt		
5.1 Datorii financiare pe termen scurt	-	-
5.2 Datorii comerciale pe termen scurt	5815888	5828704
5.3 Datorii pe termen scurt calculate	1100357	949871
Total capitolul 5	6916245	6778575
Total pasiv	142374404	142693730

**17. Raportul de profit și pierderi pentru perioada de gestiune:**

Indicatorii	Perioada de gestiune curentă, lei	Perioada de gestiune precedentă, lei
1. Venitul din vânzări	-	-
2. Costul vânzătorilor	-	-
3. Profitul brut (pierdere globală)	-	-
4. Alte venituri operaționale	152155	-
5. Cheltuieli comerciale	-	-
6. Cheltuieli generale și administrative	683755	664550
7. Alte cheltuieli operaționale	80696	63278
8. Rezultatul din activitatea operațională: profit (pierdere)	(612296)	(727828)
9. Rezultatul din activitatea de investiții: profit (pierdere)	155300	358947
10. Rezultatul din activitatea financiară: profit (pierdere)		
11. Rezultatul din activitatea economico-financiară: profit (pierdere)	(456996)	(368881)
12. Rezultatul excepțional: profit (pierdere)		
13. Profitul (pierdere) perioadei raportate până la impozitare	(456996)	(368881)
14. Cheltuieli (economii) privind impozitul pe venit		
15. Profitul net (pierdere netă)	(456996)	(368881)

**18. Informații suplimentare privind profitul societății și utilizarea acestuia:**

Indicatorii	Perioada de gestiune curentă, lei	Perioada de gestiune precedentă, lei
1. Direcțiile de utilizare a profitului net pe parcursul perioadei de gestiune:	-	-
a) acoperirea pierderilor din anii precedenți	-	-
b) rezerve stabilite de legislație;	-	-
c) rezerve prevăzute de statut;	-	-
d) alte rezerve;	-	-
e) plata recompenselor membrilor consiliului societății și membrilor comisiei de cenzori;	-	-
f) investirea în vederea dezvoltării producției;	-	-
g) plata dividendelor: • la acțiunile preferențiale; • la acțiunile ordinare	-	-
h) alte scopuri	-	-
2. Activele nete ale emitentului	-	-
3. Activele nete ale emitentului în raport la:		
• o obligațiune	-	-
• o acțiune preferențială	-	-
• o acțiune ordinară	19.70	19.77
4. Profitul net la o acțiune ordinară a societății	-	-
5. Datoriile la dividendele anilor precedenți	-	-
6. Dividendele anunțate la o acțiune de fiecare clasă a emitentului: • intermediare, • anuale.	-	-
7. Valoarea unei acțiuni a societății (cu indicarea sursei de informare) • valoarea de piață; • valoarea estimativă	-	-

**Raportul anual al societății pe acțiuni "RTS-SPICUȘOR" pe anul 2011**

1. Denumirea completă a emitentului: Societatea pe acțiuni "RTS-Spicușor".
2. Numărul și data înregistrării de stat: nr. 160011002 din 25.11.1994, c/f 1003605000425.
3. Sediul societății, numerele de telefon și fax: Cimișlia, satul Mihailova, tel. 44-3-05.
4. Principalele genuri de activitate: Reparație tehnică.
5. Lista persoanelor cu funcții de răspundere ale emitentului:  
Președintele consiliului Societății: Vișcu Vladislav;  
Directorul organului executiv: Cărăruș Eugeniu.
6. Capitalul social în profitul tipurilor de acțiuni: 839 acțiuni ordinare nominale, valoarea nominală a unei acțiuni 10 lei, cota în capitalul social – 100%.

**7. Darea de seamă rezumativă anuală a rezultatelor financiare la 01.01.2012:**

Indicatorii	Perioada de gestiune curentă, lei	Perioada de gestiune precedentă, lei
1. Venitul din vânzări	558304	899207
2. Costul vânzătorilor	463774	575512
3. Profitul brut (pierdere globală)	94530	323695
4. Alte venituri operaționale	21000	33723
5. Cheltuieli generale și administrative	300519	337023
6. Alte cheltuieli operaționale	49001	42715
7. Rezultatul din activitatea operațională: profit (pierdere)	-233990	-22320
8. Rezultatul din activitatea de investiții: profit (pierdere)	996	
9. Rezultatul din activitatea economico-financiară: profit (pierdere)	-232994	8798
10. Profitul (pierdere) perioadei raportate până la impozitare	-232994	8798
11. Profitul net (pierdere netă)	-232994	8798
12. Prețul de piață al unei acțiuni a societății-mediu	10	10
13. Numărul de acționari.	132	161

Director SA RTS Spicușor  
Contabil-șef

Cărăruș Eugeniu  
Lozinscaia Svetlana

**Raportul anual al societății pe acțiuni "Drumuri Ialoveni"**

- Perioada de gestiune anul 2011
- Denumirea completă și prescurtată a societății pe acțiuni (emitentului)  
Societatea pe Acțiuni Drumuri Ialoveni (SA Drumuri Ialoveni)
- Numărul și data înregistrării de stat a emitentului. 16506219-6 din 06.04.1998
- Sediul societății, numerele de telefon și fax pentru relații.  
Or. Ialoveni str Chilia 2 a tel: 0268 2.93.60
- Principalele genuri de activitate: Repararea și întreținerea drumurilor
- Lista persoanelor cu funcții de răspundere ale emitentului:
  - Președintele consiliului: Lozan Fiodor-nu detine acțiuni  
Președintele organului executiv: Caunov Stefan-actionar, acțiuni 0.06%
  - Membrii consiliului societății:
    - Russu Marcela – nu detine acțiuni
    - Sahamean Elena-nu detine acțiuni
    - Zaharia Igor-nu detine acțiuni
    - Stefanica Eugenia – actionar, acțiuni 0.2%
  - Membrii comisiei de cenzori:
    - Savitchi Ion-nu detine acțiuni
    - Dubovicenco Oxana-nu detine acțiuni
    - Afteni Valentina-actionar, acțiuni 0.08%
- Lista insiderilor și a persoanelor afiliate emitentului și mărimea cotelor deținute în capitalul social al emitentului, conform formularului EM-1 din raportul anual al emitentului.
  - Lozan Tatiana-nu detine acțiuni Stefanica Andrei-nu detine acțiuni  
Lozan Alexandru-nu detine acțiuni Stefanica Andrei-nu detine acțiuni  
Caunova Emilia-nu detine acțiuni Calancea Ludmila-nu detine acțiuni  
Bunescu Liudmila-nu detine acțiuni Calancea Serghei-nu detine acțiuni  
Caunova Angela-nu detine acțiuni c) Savitchi Maia-nu detine acțiuni
  - Russu Dumitru-nu detine acțiuni Dubovicenco Vladimir-nu detine acțiuni  
Russu Alexandru-nu detine acțiuni Bulgac Ecaterina-nu detine acțiuni  
Russu Daniela – nu detine acțiuni Bulgac Ilie-nu detine acțiuni  
Sahamean Serghei-nu detine acțiuni Bulgac Vladimir-nu detine acțiuni  
Dunduc Tamara-nu detine acțiuni Bulgac Tudor-nu detine acțiuni  
Zaharia Tatiana-nu detine acțiuni Afteni Igor-nu detine acțiuni  
Zaharia Nadejda-nu detine acțiuni Afteni Sergiu-nu detine acțiuni  
Zaharia Anton-nu detine acțiuni Castrasan Feodora-nu detine acțiuni
- Informația privind valorile mobiliare ale emitentului înregistrate în Registrul de stat al valorilor mobiliare la ultima zi a perioadei de gestiune (31 decembrie).**

Tip valori mobiliare	Codul ISIN	Numărul valorilor mobiliare, unități	Valoarea nominală a valorilor mobiliare, lei	Termen de circulație	Numărul valorilor mobiliare Răscumpărate pe parcursul perioadei de gestiune	Achiziționate pe parcursul perioadei de gestiune
Acțiuni ordinare		1021044	10	X	-	-
Acțiuni preferențiale	-	-	-	-	-	-
Obligațiuni	-	-	-	-	-	-

- Capitalul social al emitentului la ultima zi a perioadei de gestiune. 10210440
- Numărul de acționari înregistrați în registru la ultima zi a perioadei de gestiune 50
- Lista acționarilor care la ultima zi a perioadei de gestiune dețin 5 și mai mult la sută din acțiunile cu drept de vot plasate ale emitentului.**

Denumirea completă a persoanelor juridice/numele prenumele persoanei fizice, numărul de înregistrare (IDNO)/codul personal al persoanei fizice (IDNP)	Numărul de acțiuni cu drept de vot		Cota deținută în numărul total de acțiuni cu drept de vot ale emitentului, %	
	Preferențiale	Ordinare	Preferențiale	Ordinare
c. f 1006601001090 Agenția Proprietății Publice pe lângă Ministerul Economiei RM	-	976394	-	95.62

- Lista filialelor și reprezentanțelor emitentului nu sunt.
- Informația despre reorganizarea emitentului și a persoanelor afiliate acestuia nu sunt.
- Informația privind registratorul și auditorul emitentului
  - Registratorul SA Registru IND, m. Chisinau str. Dacia nr. 35, Licența CNPF nr 00084 din 13.01.2010-13.01.2015. Director Panfilova Tatiana tel. 522-049, contract nr. 16/10 din 13.01.2010.
  - Auditorul SRL Audit Data, mun. Chisinau str. T. Vladimirescu 8ap. 6. Director Agapi Tatiana tel 220-411, contract nr. 2016 din 21.06.11
- Informații despre obligațiile financiare neonorate: —.

**16. Bilanțul contabil al emitentului la finele perioadei de gestiune:**

Posturile bilanțului	La finele perioadei de gestiune curente, lei	La finele perioadei de gestiune precedente, lei
Activ		
1. Active pe termen lung		
1.1 Active nemateriale	34699	4459
1.2 Active materiale pe termen lung	11970881	11227207
1.3 Active financiare pe termen lung		
1.4 Alte active pe termen lung		
Total capitolul 1	12005580	11231666
2. Active curente		
2.1 Stocuri de mărfuri și materiale	3132426	2387238
2.2 Creanțe pe termen scurt	1452932	1353290
2.3 Investiții pe termen scurt	-	-
2.4 Mijloace bănești	205037	102535
2.5 Alte active curente	206966	195487
Total capitolul 2	4997361	4038550
Total activ	17002941	15027216
Pasiv		
3. Capital propriu		

Capital statutar	10210440	7336710
Capital suplimentar	-	-
Capital nevărsat	-	-
Capital retras	-	-
Total 3.1 Capital statutar și suplimentar	10210440	7336710
Rezerve stabilite de legislație	-	-
Rezerve prevăzute de statut	-	-
Alte rezerve	2345617	2345617
Total 3.2 Rezerve	2345617	2345617
Corecții ale rezultatelor perioadelor precedente	22724	
Profitul nerepartizat (pierdere neacoperită) al anilor precedenți	170009	201519
Profitul net (pierdere) al perioadei de gestiune	57213	-
Profit utilizat al perioadei de gestiune	-	-
Total 3.3 Profit nerepartizat (pierdere neacoperită)	249946	201519
Diferențe la reevaluarea activelor pe termen lung	(22097)	(104333)
Subvenții	-	-
Total 3.4 Capital secundar	-	-
Total capitolul 3	12783906	9779513
4. Datorii pe termen lung – total	1014542	1014542
4.1 Datorii financiare pe termen lung	-	-
4.2 Datorii pe termen lung calculate	1014542	1014542
Total capitolul 4	1014542	1014542
5. Datorii pe termen scurt		
5.1 Datorii financiare pe termen scurt	-	-
5.2 Datorii comerciale pe termen scurt	1298120	917897
5.3 Datorii pe termen scurt calculate	1906373	3558264
Total capitolul 5	3204493	4476161
Total pasiv	17002941	15270216

**17. Raportul de profit și pierderi pentru perioada de gestiune:**

Indicatorii	Perioada de gestiune curentă, lei	Perioada de gestiune precedentă, lei
1. Venitul din vânzări	18017106	19861445
2. Costul vânzărilor	17822489	19742966
3. Profitul brut (pierdere globală)	194617	118479
4. Alte venituri operaționale	220105	79666
5. Cheltuieli comerciale	-	-
6. Cheltuieli generale și administrative	183308	111620
7. Alte cheltuieli operaționale	176955	28287
8. Rezultatul din activitatea operațională: profit (pierdere)	54459	58238
9. Rezultatul din activitatea de investiții: profit (pierdere)	2754	-
10. Rezultatul din activitatea financiară: profit (pierdere)	-	-
11. Rezultatul din activitatea economico-financiară: profit (pierdere)	57213	58238
12. Rezultatul excepțional: profit (pierdere)	-	-
13. Profitul (pierdere) perioadei raportate până la impozitare	57213	58238
14. Cheltuieli (economii) privind impozitul pe venit	-	2295
15. Profitul net (pierdere netă)	57213	55943

**18. Informații suplimentare privind profitul societății și utilizarea acestuia:**

Indicatorii	Perioada de gestiune curentă, lei	Perioada de gestiune precedentă, lei
1. Direcțiile de utilizare a profitului net pe parcursul perioadei de gestiune:		
a) acoperirea pierderilor din anii precedenți	-	-
b) rezerve stabilite de legislație;		2797
c) rezerve prevăzute de statut;		22377
d) alte rezerve;		
e) plata recompenselor membrilor consiliului societății și membrilor comisiei de cenzori;		2797
f) investirea în vederea dezvoltării producției;		
g) plata dividendelor;		
• la acțiunile preferențiale		
• la acțiunile ordinare		27972
h) alte scopuri		
2. Activele nete ale emitentului	12783906	9779513
3. Activele nete ale emitentului în raport la:		
• o obligațiune	-	-
• o acțiune preferențială	-	-
• o acțiune ordinară	12.52	13.33
4. Profitul net la o acțiune ordinară a societății	0.06	0.07
5. Datoriile la dividendele anilor precedenți	7225	5522
6. Dividendele anunțate la o acțiune de fiecare clasă a emitentului:		
• intermediare, • anuale.		
7. Valoarea unei acțiuni a societății (cu indicarea sursei de informare)		
• valoarea de piață		
• valoarea estimativă	10	10

19. Persoanele care au semnat bilanțul contabil.

**Director**  
**Contabil sef****Caunov Stefan**  
**Eugenia Stefanica**

20. Opinia auditorului exprimată în raportul de audit al societății de audit care a efectuat auditul obligatoriu al rapoartelor financiare anuale: Informații vizind auditorului emitentului Audit Data SRL Licența AMMI nr. 028234 din 10.04.08

**Raportul anual al Companiei Investiționale „Interpars Prim” S.A.**

1. Perioada de gestiune: 2011.
2. Denumirea completă și prescurtată a societății pe acțiuni (emitentului):  
Compania Investițională „Interpars Prim” S.A. / C.I. „Interpars Prim” S.A.
3. Numărul și data înregistrării de stat a emitentului: 1003600120263 din 03.11.1994.
4. Sediul societății, numerele de telefon și fax pentru relații:  
MD-2068, mun. Chișinău, str. Matei Basarab, 2a; tel. (022) 32 50 00; tel. /fax: (022) 32 24 18.
5. Principalele genuri de activitate:  
– Alte intermediere financiare, neincluse în alte categorii; Alte activități de creditare; Cumpărarea și vânzarea de bunuri imobiliare proprii; Închirierea și exploatarea bunurilor imobiliare proprii sau închiriate; Administrarea imobilelor pe bază de tarife sau contract; Activități de consultanță pentru afaceri și management; Comerț cu ridicata al metalelor și minereurilor metalice; Comerț cu ridicata al materialului lemnos și al materialelor de construcție și echipamentelor sanitare; Comerț cu ridicata al echipamentelor și furniturilor de fierărie pentru instalații sanitare și de încălzire; Comerț cu ridicata nespecializat.
6. Lista persoanelor cu funcții de răspundere ale emitentului.  
Președintele Consiliului societății: Igor Crapivca, deține 111 acțiuni ale emitentului, 0,0002% din numărul total de acțiuni cu drept de vot;  
Membrii Consiliului societății: Galina Balașova, 107 acțiuni, 0,0002%;  
Irina Furs, 216 acțiuni, 0,0004%;  
Marina Margarint, nu deține acțiuni; Ion Cișlaru, 521 acțiuni, 0,001%;  
Eugenia Grîu, 1009 acțiuni, 0,002%;  
Sergiu Certan, 325 acțiuni, 0,0006%.  
Președintele Comisiei de cenzori: Raisa Bejan, nu deține acțiuni;  
Membrii Comisiei de cenzori: Serghei Russov, Eva Nicora – nu dețin acțiuni.  
Director: Natalia Crapivca, nu deține acțiuni;  
contabil-șef: Irina Garibceaev, nu deține acțiuni.
7. Lista insiderilor și a persoanelor afiliate emitentului și mărimea cotelor deținute în capitalul social al emitentului, conform formularului EM-1 din raportul anual al emitentului:  
Persoane fizice: Maria Crapivca, Lina Vasilevscaia, Andrei Pavlovschi, Ludmila Cervatiuc, Dumitru Cervatiuc, Alexandru Margarint, Sergiu Cervatiuc, Eduard Cișlaru, Rodica Cișlaru, Marius Cișlaru, Eudochia Vizitiu, Liubovi Cișlaru, Ecaterina Rotaru, Irina Ababii, Vsevolod Grîu, Lidia Dimitrova, Eugeniu Certan, Maria Certan, Anastasia Certan, Svetlana Certan, Gheorghii Bejan, Alexandru Bejan, Igor Bejan, Lidia Russov, Elena Russova, Igor Russov, Mariana Nicora, Igor Nicora, Vera Scripnic, Vladimir Scripnic, Elena Aricova, Constantin Scripnic, Piotr Marinov, Parascovia Marinova, Lidia Scripnic, Tatiana Calciuc, Mihail Calciuc, Alexei Nikitenko, Daniil Garibceaev, Ina Nițuleac, Eugeniu Zolotco, Nicolae Cuconescu, Ilie Ceban, Savelii Aricov, Vladimir Kondratiev, Alexandra Can, Marina Plohotniuc, Svetlana Șadrina, Igor Olexici – persoanele date nu dețin acțiuni ale emitentului; Ion Grîu, deține 86 acțiuni (0,0002%);  
Persoane juridice: „Avicola-Codru” S.A., „Consam” S.A., „Consator” S.A., „Galanta” S.A., „Î. C. V. Dondușeni” S.A., „Jancom” S.A., „Prestfertil” S.A., „Presus-Conf” S.A., „Repan-Com” S.A., „Universcom” S.A., „Fiting” S.A., OM „Mega Credit” S.R.L., „Daac Hermes grup” S.A. – nu dețin acțiuni ale emitentului.
8. **Informația privind valorile mobiliare ale emitentului înregistrate în Registrul de stat al valorilor mobiliare la ultima zi a perioadei de gestiune (31 decembrie).**

Tip valori mobiliare	Codul ISIN	Numărul valorilor mobiliare, unități	Valoarea nominală a valorilor mobiliare, lei	Termen de circulație	Numărul valorilor mobiliare Răscumpărate pe parcursul perioadei de gestiune	Achiziționate pe parcursul perioadei de gestiune
Acțiuni ordinare	MD14ASIP1008	49890800	1	X	–	–
Acțiuni preferențiale	–	–	–	–	–	–
Obligațiuni	–	–	–	–	–	–

9. Capitalul social al emitentului la ultima zi a perioadei de gestiune: 49890800 lei
10. Numărul de acționari înregistrați în registru la ultima zi a perioadei de gestiune: 213 828
11. Lista acționarilor care la ultima zi a perioadei de gestiune dețin 5 și mai mult la sută din acțiunile cu drept de vot plasate ale emitentului: nu sunt.
12. Lista filialelor și reprezentanțelor emitentului: emitentul nu dispune de filiale și reprezentanțe.
13. Informația despre reorganizarea emitentului și a persoanelor afiliate acestuia: nu a avut loc.
14. Informația privind registratorul și auditorul emitentului:  
a) Registratorul: Registratorul Independent „Grupa Financiară” S.A., MD-2012, mun. Chișinău, str. Armenească, 55, of. 301; director: Viorica Bondarev, tel. (022) 27 18 45; contract nr. 500 din 10.06.2011.  
b) Auditorul: „Ecofin-Audit-Service” S.R.L., MD-2012, mun. Chișinău, str.M. Kogălniceanu, 34; director general: Ion Prisăcaru, tel. (022) 54 19 40; contract nr. 148 din 28.06.2011.
15. Informații despre obligațiile financiare neonorate: obligații financiare neonorate lipsesc.

**16. Bilanțul contabil al emitentului la finele perioadei de gestiune:**

Posturile bilanțului	La finele perioadei de gestiune curente, lei	La finele perioadei de gestiune precedente, lei
<b>Activ</b>		
1. Active pe termen lung		
1.1 Active nemateriale	6219	8016
1.2 Active materiale pe termen lung	670583	394789
1.3 Active financiare pe termen lung	70578809	54079158
1.4 Alte active pe termen lung	816158	460000
Total capitolul 1	72071769	54941963
2. Active curente		
2.1 Stocuri de mărfuri și materiale	3421	2031
2.2 Creanțe pe termen scurt	5937761	2501348
2.3 Investiții pe termen scurt	14126380	32507600
2.4 Mijloace bănești	43546	24212
2.5 Alte active curente	56858	122730
Total capitolul 2	20167966	35157921
Total activ	92239735	90099884
<b>Pasiv</b>		
3. Capital propriu		
Capital statutar	49890800	49890800
Capital suplimentar	26764517	26764517

Capital nevărsat	( )	( )
Capital retras	(53980)	(53980)
Total 3.1 Capital statutar și suplimentar	76601337	76601337
Rezerve stabilite de legislație	2653340	1345859
Rezerve prevăzute de statut	90486	122655
Alte rezerve	10064686	4860632
Total 3.2 Rezerve	12808512	6329146
Corecții ale rezultatelor perioadelor precedente	-	(6621)
Profitul nerepartizat (pierdere neacoperită) al anilor precedenți	(2990108)	(3011584)
Profitul net (pierdere) al perioadei de gestiune	4410543	8716537
Profit utilizat al perioadei de gestiune	( )	( )
Total 3.3 Profit nerepartizat (pierdere neacoperită)	1420435	5698332
Diferențe la reevaluarea activelor pe termen lung	(6152912)	(6576200)
Subvenții	-	-
Total 3.4 Capital secundar	(6152912)	(6576200)
Total capitolul 3	84677372	82052615
4. Datorii pe termen lung – total		
4.1 Datorii financiare pe termen lung	-	-
4.2 Datorii pe termen lung calculate	-	-
Total capitolul 4	-	-
5. Datorii pe termen scurt		
5.1 Datorii financiare pe termen scurt	3086490	4473000
5.2 Datorii comerciale pe termen scurt	1820	6271
5.3 Datorii pe termen scurt calculate	4474052	3567998
Total capitolul 5	7562362	8047269
Total pasiv	92239734	90099884

**17. Raportul de profit și pierderi pentru perioada de gestiune:**

Indicatorii	Perioada de gestiune curentă, lei	Perioada de gestiune precedentă, lei
1. Venitul din vânzări	721584	21410
2. Costul vânzătorilor	683043	38
3. Profitul brut (pierdere globală)	38541	21372
4. Alte venituri operaționale	34644	951416
5. Cheltuieli comerciale	-	-
6. Cheltuieli generale și administrative	1850809	1693988
7. Alte cheltuieli operaționale	413705	271096
8. Rezultatul din activitatea operațională: profit (pierdere)	(2191329)	(992296)
9. Rezultatul din activitatea de investiții: profit (pierdere)	6056307	6628833
10. Rezultatul din activitatea financiară: profit (pierdere)	547193	3080000
11. Rezultatul din activitatea economico-financiară: profit (pierdere)	4412171	8716537
12. Rezultatul excepțional: profit (pierdere)	-	-
13. Profitul (pierdere) perioadei raportate până la impozitare	4412171	8716537
14. Cheltuieli (economie) privind impozitul pe venit	1628	-
15. Profitul net (pierdere netă)	4410543	8716537

**18. Informații suplimentare privind profitul societății și utilizarea acestuia:**

Indicatorii	Perioada de gestiune curentă, lei	Perioada de gestiune precedentă, lei
1. Direcțiile de utilizare a profitului net pe parcursul perioadei de gestiune:		
a) acoperirea pierderilor din anii precedenți	-	-
b) rezerve stabilite de legislație;	1307480,60	199110,54
c) rezerve prevăzute de statut;	174330,75	79644,21
d) alte rezerve;	-	-
e) plata recompenselor membrilor consiliului societății și membrilor comisiei de cenzori;	-	-
f) investirea în vederea dezvoltării producției;	5199367,68	530285,96
g) plata dividendelor;		
• la acțiunile preferențiale	-	-
• la acțiunile ordinare	2004803,59	1513240,12
h) alte scopuri	30554,72	1659930,00
2. Activele nete ale emitentului	84677372	82052615
3. Activele nete ale emitentului în raport la:		
• o obligațiune	-	-
• o acțiune preferențială	-	-
• o acțiune ordinară	1,70	1,64
4. Profitul net la o acțiune ordinară a societății	0,09	0,17
5. Datoriile la dividendele anilor precedenți	4458446,41	3472839,81
6. Dividendele anunțate la o acțiune de fiecare clasă a emitentului:		
• intermediare,	-	-
• anuale.	0,04	0,03
7. Valoarea unei acțiuni a societății (cu indicarea sursei de informație): • valoarea de piață; • valoarea estimativă	-	-

19. Persoanele care au semnat bilanțul contabil:

**Director**  
**Contabil-șef**

**N. Crapivca**  
**I. Garibceaev**

20. Opinia auditorului exprimată în raportul de audit al societății de audit care a efectuat auditul obligatoriu al rapoartelor financiare anuale: “După opinia noastră, raportul financiar oferă o imagine veridică, autentică și completă despre situația financiară a C.I. „Interpars Prim” S.A. la 31.12.2011. Rezultatele financiare, fluxul capitalului propriu și fluxul mijloacelor bănești sînt reflectate în conformitate cu Standardele Naționale de Contabilitate.”

## Raportul anual al S.A. „BAZA DE TRANSPORT AUTO-28”

- Perioada de gestiune: anul 2011.
- Denumirea completă și prescurtată:  
Societatea pe Acțiuni „Baza de Transport Auto-28 Călărași”, SA „BTA-28 Călărași”.
- Numărul și data înregistrării de stat a emitentului: 1004609000372, 14.09.1995.
- Sediul societății, numerele de telefon și fax pentru relații:  
or. Călărași, str. Alexandru cel Bun, 238,93603,93605.
- Principalele genuri de activitate: transportarea călătorilor și încărcăturilor.
- Lista persoanelor cu funcții de răspundere ale emitentului:  
Alexa Liliana-președintele Consiliului Societății-nu deține acțiuni,  
Alexa Mihai-Membru Consiliului-nu deține acțiuni,  
Alexa Valentina-membru Consiliului-nu deține acțiuni,  
Rotari Ion-membru Consiliului-nu deține acțiuni,  
Nichita Gheorghe-membru Consiliului-244 acțiuni,  
Alexa Oleg-director-20332 acțiuni,  
Otgon Valentina-președintele comisiei de cenzori-99 acțiuni,  
Apostol Andrei-Membru comisiei de cenzori-24112 acțiuni,  
Lungu Emilia-membru Comisiei de cenzori-nu deține acțiuni,  
Gaibu Tamara-contabil-șef-nu deține acțiuni.
- Lista insiderilor și a persoanelor afiliate emitentului și mărimea cotelor deținute în capitalul social al emitentului, conform formularului EM-1 din raportul anual al emitentului:
  - Alexol Agua-22332 acțiuni
  - Otgon Alexandru – 19 acțiuni
  - Nichita Ion – 19 acțiuni
  - Nichita Andrei – 19 acțiuni
  - Alexa Liliana – —
  - Alexa Mihail – —
  - Alexa Valentina – —
  - Rotari Ion – —
  - Lungu Emilia – —
  - Gaibu Tamara – —
  - Alexa Beatrice – —
  - Alexa Cezar – —
  - Alexa Natalia – —
  - Lazari Ludmila – —
  - Lazari Gheorghe – —
  - Demenciuc Daniela – —
  - Alexa Ilia – —
  - Apostol Vera – —
  - Cislari Maria – —
  - Stefanica Natalia – —
  - Cebanu Galina – —
  - Leasciuc Eugenia – —
  - Talmaz Vera – —
  - Popa Boris – —
  - Popa Zinaida – —
  - Popa Aliona – —
  - Popa Iulian – —
  - Otgon Gheorghe – —
  - Otgon Igor – —
  - Cebanu Rodica – —
  - Cebanu Elena – —
  - Gaibu Nicolae – —
  - Gaibu Igor – —
  - Gaibu Alexandru – —
- Informația privind valorile mobiliare ale emitentului înregistrate în Registrul de stat al valorilor mobiliare la ultima zi a perioadei de gestiune (31 decembrie):

Tip valori mobiliare	Codul ISIN	Numărul valorilor mobiliare, unități	Valoarea nominală a valorilor mobiliare, lei	Termen de circulație	Numărul valorilor mobiliare	
					Răscumpărate pe parcursul perioadei de gestiune	Achiziționate pe parcursul perioadei de gestiune
Acțiuni ordinare	141003	84653	10 lei	X	—	—

- Capitalul social al emitentului la ultima zi a perioadei de gestiune: 816530 lei.
  - Numărul de acționari înregistrați în registru la ultima zi a perioadei de gestiune: 224.
  - Lista acționarilor care la ultima zi a perioadei de gestiune dețin 5 și mai mult la sută din acțiuni cu drept de vot plasate ale emitentului:
- | Denumirea completă a persoanelor juridice/numele prenumele persoanei fizice, numărul de înregistrare (IDNO)/codul personal al persoanei fizice (IDNP) | Numărul de acțiuni cu drept de vot |          | Cota deținută în numărul total de acțiuni cu drept de vot ale emitentului, % |          |
|---|------------------------------------|----------|--|----------|
|   | Preferențiale                      | Ordinare | Preferențiale  | Ordinare |
| 1. SRI „Alexol-Agua” Călărași, str. Alexandru cel Bun, 238,33278240   | -                                  | 22332    | -  | 27.35    |
| 2. Apostol Andrei Serghei, Ocnița, Frunze, str. Păcii, 53,0981408267942   | -                                  | 24112    | -  | 29.53    |
| 3. Alexa Oleg Mihai, Chișinău, bl. Traian, 23/1, ap. 314,0992807029318  | -                                  | 20332    | -  | 24.90    |
- Lista filialelor și reprezentanțelor emitentului: fil. SA „BTA-28 Italia”.
  - Informația despre reorganizarea emitentului și a persoanelor afiliate acestuia: Pe parcursul perioadei nu au fost efectuate careva reorganizări ale emitentului și a persoanelor afiliate acestuia.
  - Informația privind registratorul și auditorul emitentului:
    - Registratorul: „Registrator Centru” SA, Chișinău, str. Calea Eșilor, 10, Savinov lu., tel. 741561, contract N-245 din 18.02.2010..
    - Auditorul: SRL „Unserv Audit” Ungheni, str. Decebal, 17/1, Mihalachi Angela, tel. 20616, contract 169/2011 din 23.05.2011.
  - Informații despre obligațiile financiare neonorate: nu sunt.

### 16. Bilanțul contabil al emitentului la finele perioadei de gestiune:

Posturile bilanțului	La finele perioadei de gestiune curente, lei	La finele perioadei de gestiune precedente, lei
Activ		
1. Active pe termen lung		
1.1 Active nemateriale	453	2437
1.2 Active materiale pe termen lung	3982203	1992244
1.3 Active financiare pe termen lung	600000	730000
1.4 Alte active pe termen lung		
Total capitolul 1	4582656	2724681
2. Active curente		
2.1 Stocuri de mărfuri și materiale	54747	73206
2.2 Creanțe pe termen scurt	4157270	254082
2.3 Investiții pe termen scurt		
2.4 Mijloace bănești	898037	3939537
2.5 Alte active curente	398821	352099
Total capitolul 2	7008875	4618924

Total activ	11591531	7343605
Pasiv		
3. Capital propriu		
Capital statutar	816530	816530
Capital suplimentar		
Capital nevărsat	( )	( )
Capital retras	( )	( )
Total 3.1 Capital statutar și suplimentar	816530	816530
Rezerve stabilite de legislație		
Rezerve prevăzute de statut	81653	81653
Alte rezerve		
Total 3.2 Rezerve	81653	81653
Corecții ale rezultatelor perioadelor precedente		
Profitul nerepartizat (pierdere neacoperită) al anilor precedenți	5827863	5827863
Profitul net (pierdere) al perioadei de gestiune	2026902	1324459
Profit utilizat al perioadei de gestiune	( )	( )
Total 3.3 Profit nerepartizat (pierdere neacoperită)	7854765	5827863
Diferențe la reevaluarea activelor pe termen lung	2416184	
Subvenții		
Total 3.4 Capital secundar		
Total capitolul 3	11169132	6726046
4. Datorii pe termen lung – total		
4.1 Datorii financiare pe termen lung		
4.2 Datorii pe termen lung calculate		
Total capitolul 4		
5. Datorii pe termen scurt		
5.1 Datorii financiare pe termen scurt	7146	7517
5.2 Datorii comerciale pe termen scurt	130764	139789
5.3 Datorii pe termen scurt calculate	35463	33316
Total capitolul 5	422399	617559
Total pasiv	11591531	7343605

### 17. Raportul de profit și pierderi pentru perioada de gestiune:

Indicatorii	Perioada de gestiune curentă, lei	Perioada de gestiune precedentă, lei
1. Venitul din vânzări	10231074	9169229
2. Costul vânzărilor	5407851	4218938
3. Profitul brut (pierdere globală)	4823223	4950291
4. Alte venituri operaționale	211817	18000
5. Cheltuieli comerciale	701639	859567
6. Cheltuieli generale și administrative	1735737	1648666
7. Alte cheltuieli operaționale	348507	1150599
8. Rezultatul din activitatea operațională: profit (pierdere)	2249157	1309459
9. Rezultatul din activitatea de investiții: profit (pierdere)	(223317)	15000
10. Rezultatul din activitatea financiară: profit (pierdere)	1062	
11. Rezultatul din activitatea economico-financiară: profit (pierdere)	2026902	1324459
12. Rezultatul excepțional: profit (pierdere)		
13. Profitul (pierdere) perioadei raportate până la impozitare	2026902	1324459
14. Cheltuieli (economii) privind impozitul pe venit		
15. Profitul net (pierdere netă)	2026902	1324459

### 18. Informații suplimentare privind profitul societății și utilizarea acestuia:

Indicatorii	Perioada de gestiune curentă, lei	Perioada de gestiune precedentă, lei
1. Direcțiile de utilizare a profitului net pe parcursul perioadei de gestiune:		
a) acoperirea pierderilor din anii precedenți		
b) rezerve stabilite de legislație;		
c) rezerve prevăzute de statut;		
d) alte rezerve;		
e) plata recompenselor membrilor consiliului societății și membrilor comisiei de cenzori;		
f) investirea în vederea dezvoltării producției;	2026902	1324459
g) plata dividendelor: • la acțiunile preferențiale; • la acțiunile ordinare		
h) alte scopuri		
2. Activele nete ale emitentului	11169132	6726046
3. Activele nete ale emitentului în raport la:		
• o obligațiune		
• o acțiune preferențială		
• o acțiune ordinară	136,79	82,37
4. Profitul net la o acțiune ordinară a societății	24,82	16,22
5. Datoriile la dividendele anilor precedenți		
6. Dividendele anunțate la o acțiune de fiecare clasă a emitentului:		
• intermediare, • anuale.		
7. Valoarea unei acțiuni a societății (cu indicarea sursei de informare)		
• valoarea de piață; • valoarea estimativă		

19. Persoanele care au semnat bilanțul contabil:

**Gaibu Tamara**

**contabil-șef**

20. Opinia auditorului exprimată în raportul de audit al societății de audit care a efectuat auditul obligatoriu al rapoartelor financiare anuale: Evidența contabilă corespunde legii contabilității al RM, Standartului național de contabilitate și codului fiscal al RM.



**Raportul anual al Societății pe acțiuni „EDILITATE”**

1. Perioada de gestiune: anul 2011
2. Denumirea completă a Societății pe acțiuni:  
„Firma de construcție a drumurilor „Edilitate” S.A.; Denumirea prescurtată: „Edilitate” S.A.
3. Numărul și data înregistrării de stat a emitentului: 1003600045544 din 06.12.1995
4. Sediul Societății; numărul de telefon și fax pentru relații:  
mun. Chișinău, str. Mihai Eminescu, 49; tel. 22-44-68; fax. 22-04-13
5. Principalele genuri de activitate:
  - construcția rețelelor ingineresti, drumurilor;
  - activitatea comunală și locativă;
  - producerea materialelor și mărfurilor de construcție.
6. Lista persoanelor cu funcții de răspundere ale emitentului:
  - Președintele Consiliului Societății: Parasca V.
  - Membrii Consiliului: Talmaci N., Ciubotaru Ș., Dani V.
  - Director firmei: Gorbunov A.
  - Contabil-șef: Buruiană M.
  - Inginer-șef: Pozdneacov A.
  - Reprezentantul Statutului: Guțu S.
  - Președintele Comisiei de Cenzori: Silina I.
  - Membrii Comisiei: Chilcic O., Iancu A.
7. Lista insaiderilor și a persoanelor afilate emitentului și mărimea cotelor deținute în capitalul social al emitentului, conform formularului EM-1 din raportul anual al emitentului:  
Parasca V.; Parasca A.; Talmaci N.; Talmaci E.; Popa V.; Talmaci E.; Talmaci O.; Ciubotaru O.; Ciubotaru O.; Ciubotaru A.; Ciubotaru O.; Guțu M.; Gorbunova S.; Sultanova M.; Grișina L.; Buruiană V.; Buruiană L.; Buruiană A.; Pozdneacova T.; Pozdneacov E.; Silin Iu.; Silin E.; Silin M.; Chilcic V.; Chilcic D.; Chilcic S.; Iancu V.; Barcuța M.; Barcuța P.; Romanciuc Iu.; Pahniuc N.
8. **Informația privind valorile mobiliare ale emitentului înregistrate în Registrul de stat al valorilor mobiliare la ultima zi a perioadei de gestiune (31 decembrie).**

Tip valori mobiliare	Codul ISIN	Numărul valorilor mobiliare, unități	Valoarea nominală a valorilor mobiliare, lei	Termen de circulație	Numărul valorilor mobiliare	
					Răscumpărate pe parcursul perioadei de gestiune	Achiziționate pe parcursul perioadei de gestiune
Acțiuni ordinare	MD14EDIL1005	519089	10	X	-	-

9. Capitalul social la ultima zi a perioadei de gestiune – 5190890
10. Numărul de acționari înregistrați la ultima zi a perioadei de gestiune – 3264 (inclusiv deținători nominali).
11. **Lista acționarilor, care la ultima zi a perioadei de gestiune dețin 5 și mai mult la suta din acțiunile cu drept de vot plasate ale emitentului:**

Denumirea completă a persoanelor juridice/numele prenumele persoanei fizice, numărul de înregistrare (IDNO)/codul personal al persoanei fizice (IDNP)	Numărul de acțiuni cu drept de vot		Cota deținută în numărul total de acțiuni cu drept de vot ale emitentului, %	
	Preferențiale	Ordinare	Preferențiale	Ordinare
Primăria mun. Chișinău		327501		63,091
„Europa-Trust” S.A.		65090		12,54

12. Lista filialelor și reprezentanțelor -
13. Informația despre reorganizarea emitentului și a persoanelor afiliate acestuia -
14. Informația privind registratorul și auditorul emitentului:
  - a) Registratorul: Registratorul Independent „Registrul-F” S.A. mun. Chișinău, str. Mitropolit Varlaam, 65, of. 333, licența CNPF 584. Contractul Nr. 29-e din 01.01.2007
  - b) Auditorul: Firma de audit Societatea de Audit „ContServAudit” SRL, mun. Chișinău, bd. Mircea cel Bătrân 25/184. Contractul Nr. 45 din 10.05.2011
15. **Informații despre obligațiile financiare neonorate.**

Tipul obligațiunii	Termenul de scadență	Suma neonorată a obligațiunii la finele perioadei de gestiune, lei
Obligațiile față de furnizori	an. 2011	9819570
Dividende neachitate	31.12.2011	295080

**16. Bilanțul contabil al S.A. „Edilitate” la finele perioadei de gestiune.**

Posturile bilanțului	La finele perioadei de gestiune curente, (lei)	La finele anului de gestiune precedent, (lei)
<b>ACTIV</b>		
1. Active pe termen lung		
1.1 Active nemateriale	17189	29438
1.2 Active materiale pe termen lung	23672483	19069939
1.3 Active financiare pe termen lung	80817	80817
1.4 Alte active pe termen lung	569296	657809
Total capitolul 1	24339785	19838003
2. Active curente		
2.1 Stocuri de mărfuri și materiale	4496999	3141182
2.2 Creanțe pe termen scurt	17754230	11130469
2.4 Mijloace bănești	2311380	33252447
2.5 Alte active curente	957727	519341
Total capitolul 2	25520336	48043439
Total activ	49860121	67881442
<b>PASIV</b>		
3. Capital propriu		
3.1 Capital statutar și suplimentar		
Capital statutar	5190890	5190890
Capital suplimentar		
Capital nevărsat	( )	( )
Capital retras	( )	( )
Total 3.1	5190890	5190890
3.2 Rezerve		
Rezerve stabilite de legislație	771305	
Rezerve prevăzute de statut	25720202	24648212
Alte rezerve	12014624	12014624
Total 3.2	38506131	36662836

3.3 Profit nerepartizat (pierdere neocoperită)		
Corectarea rezultatelor perioadelor precedente	(62544)	
Profitul nerepartizat (pierdere neocoperită) a anilor precedenți	27194	2660438
Profitul net	(6147866)	
Profit utilizat a anului de gestiune		( )
Total 3.3	(6183216)	2660438
3.4 Capital secundar		
Diferențe din reevaluarea activelor pe termen lung	10000	10000
Subvenții		
Total 3.4	10000	10000
Total capitolul 3	37523805	44524164
4. Datorii pe termen lung – total capitolul 4		
5. Datorii pe termen scurt		
5.1 Datorii financiare pe termen scurt – total		
5.2 Datorii comerciale pe termen scurt		
Datorii pe termen scurt privind facturile comerciale	9819570	16250400
Datorii pe termen scurt față de părțile legate		
Avansuri pe termen scurt primite	78664	162383
Total 5.2	9898234	16412783
5.3 Datorii pe termen scurt calculate		
Datorii față de personal privind retribuirea muncii	915151	1883650
Datorii față de personal privind alte operații		
Datorii privind asigurările	286107	514220
Datorii privind decontările cu bugetul	453777	3942779
Datorii preliminate		
Datorii privind plățile extrabugetare		
Datorii față de fondatori și alți participanți	295080	210492
Provizioane aferente cheltuielilor și plăților preliminare		
Alte datorii pe termen scurt	487967	393354
Total 5.3	2438082	6944495
Total capitolul 5	12336316	23357278
Total general-pasiv	49860121	67881442

**17. Raportul de profit și pierderi pentru perioada de gestiune:**

Indicatori	Perioada de gestiune, lei	Perioada corespunzătoare a anului precedent, lei
1. Venituri din vânzări	50869258	85628358
2. Costul vânzării	49551889	73652315
3. Profit brut (pierdere globală)	1317369	11976043
4. Alte venituri operaționale	3810277	2692395
5. Cheltuieli generale și administrative	8351075	9070378
6. Alte cheltuieli operaționale	3097995	2971725
7. Rezultatul din activitatea operațională: profit (pierdere)	(6321424)	2626335
8. Rezultatul din activitatea de investiții: profit (pierdere)	176183	13425
9. Rezultatul din activitatea financiară: profit (pierdere)	-	(6481)
10. Rezultatul din activitatea economico-financiară: profit (pierdere)	(6145241)	2633279
11. Rezultatul excepțional: profit (pierdere)		
12. Profitul (pierdere) perioadei de gestiune pînă la impozitare	(6145241)	2633279
13. Chelueli (economii) privind impozitul pe venit	2625	
14. Profit net (pierdere netă)	(6147866)	2633279

**18. Informația suplimentară privind profitul societății și utilizarea acestuia:**

Indicatorii	Perioada de gestiune curentă, lei	Perioada de gestiune precedentă, lei
1. Direcția de utilizare a profitului net pe parcursul de gestiune:		
a) acoperirea pierderilor din anii precedenți		
b) rezerve stabilite de legislație	771305	
c) rezerve prevăzute de statut	25720202	24648212
d) alte rezerve	12014624	12014624
e) plata recompensărilor membrilor consiliului societății și membrilor comisiei de cenzori	-	-
f) investirea în vederea dezvoltării producției	1448303	293815
g) plata dividendelor		
- la acțiunile preferențiale		-
- la acțiunile ordinare	789983	135507
h) alte scopuri		-
2. Activele nete ale emitentului	37523805	44524164
3. Activele nete ale emitentului în raport la:		
- o obligațiune	-	-
- o acțiune preferențială	-	-
- o acțiune ordinară	72,29	85,77
4. Profit net la o acțiune ordinară a societății	-	5,07
5. Dividende anunțate la o acțiune de fiecare clasă a emitentului:		
- intermediare		
- anuale	1,52	0,2612
6. Valoarea unei acțiuni a societății		
- valoarea de piață; - valoarea estimativă		

19. Persoanele care au semnat bilanțul contabil:

**Director**  
**Contabil-șef**

**A. Gorbunov;**  
**M. Buruiană.**

20. După opinia noastră, rapoartele financiare ale întreprinderii „EDILITATE” S.A. la 31.12.2011 reflectată veridic și complet situațiile financiare. Rezultatele financiare, fluxul capitalului propriu și fluxul mijloacelor bănești sunt reflectate în conformitate cu Standardele Naționale de Contabilitate. (Raport de audit Nr. 20-1 din 03.04.2011).

## Raportul anual al societății pe acțiuni „Tehnovin”

1. Perioada de gestiune Anul 2011
2. Denumirea completă și prescurtată a societății pe acțiuni (emitentului)  
Societatea pe acțiuni „Tehnovin”; SA „Tehnovin”
3. Numărul și data înregistrării de stat a emitentului.  
Nr. 10302152 din 29.01.1993, IDNO/cod fiscal 1003600067698 din 11.01.2005
4. Sediul societății, numerele de telefon și fax pentru relații.  
mun. Chișinău, str-la Studenților 2/4, tel/fax: 31-31-75
5. Principalele genuri de activitate: D29531
6. **Lista persoanelor cu funcții de răspundere ale emitentului**

Numele, prenumele persoanei fizice	Funcția deținută în organele de conducere ale emitentului	Acțiunile deținute la finele perioadei de gestiune	
		Numărul de acțiuni unități	Cota parte a acțiunilor deținute în numărul total de acțiuni cu drept de vot, %
<b>I. PERSOANELE CU FUNCȚII DE RĂSPUNDERE ALE EMITENTULUI</b>			
<b>a) Membrii Consiliului societății</b>			
Talavira Alina	Președinte al consiliului	-	-
Obrijanu Vitalie	Membru al consiliului	-	-
Severovan Adrian	Membru al consiliului	-	-
Vîlcu Maria	Membru al consiliului	-	-
Frunze Vitalie	Membru al consiliului	-	-
<b>b) Membrii organului executiv</b>			
Vîlcu Alexandru	Director general	-	-
<b>c) Membrii Comisiei de cenzori</b>			
Berețaru Marina	Președinte al comisiei de cenzori	-	-
Burlacu Ina	Membru al comisiei de cenzori	-	-
Pulbere Ludmila	Membru al comisiei de cenzori	-	-
<b>d) Alte persoane cu funcții de răspundere, inclusiv conducătorul filialei sau reprezentanței</b>			
Boldesco Ana	Contabil-șef	-	-

7. **Lista insiderilor și a persoanelor afiliate emitentului și mărimea cotelor deținute în capitalul social al emitentului, conform formularului EM-1 din raportul anual al emitentului.**

II. PERSOANELE CARE DEȚIN, INDIVIDUAL SAU ÎMPREUNĂ CU PERSOANELE AFILIATE, POZIȚIA DE CONTROL ÎN CAPITALUL SOCIAL AL EMITENTULUI (25 ȘI MAI MULT LA SUTĂ DIN ACȚIUNILE CU DREPT DE VOT)

- 1 „Ramin-Lux” SRL 994327 88.132

III. PERSOANELE CARE AU ACCES LA INFORMAȚIA CONFIDENȚIALĂ ÎN VIRTUTEA FUNCȚIEI DEȚINUTE, A CONDIȚIILOR CONTRACTELOR SAU ÎN URMA DELEGĂRII DREPTULUI RESPECTIV DIN PARTEA EMITENTULUI ORI A ALTUI INSIDER AL ACESTUIA

- 1 Compania de audit „Alkont” SRL - -

IV. ORICE ALTE PERSOANE CARE POSEDĂ INFORMAȚII PRIVILEGIATE

- 1 Persoane afiliate la compartimentul dat lipsesc - -

V. PERSOANELE FIZICE, CARE ÎN DECURSUL ULTIMELOR 6 LUNI ANTERIOARE DATEI DE 31 DECEMBRIE A ANULUI RAPORTAT, ÎN ORICARE MOD, CAD SUB INCIDENȚA CAPITOLELOR I-IV

- 1 Persoane afiliate la compartimentul dat lipsesc - -

VI. PERSOANELE AFILIATE EMITENTULUI NESPECIFICATE ÎN CAPITOLELE I-V

a) AGENȚII ECONOMICI ÎN AL CĂRUI CAPITAL SOCIAL EMITENTUL, PRECUM ȘI PERSOANELE AFILIATE ACESTUIA, DEȚIN, INDIVIDUAL SAU ÎN COMUN, 25 ȘI MAI MULT LA SUTĂ DIN ACȚIUNILE CU DREPT DE VOT (COTELE PĂRȚII)

- 1 Persoane afiliate la compartimentul dat lipsesc - -
- b) PERSOANA JURIDICĂ SAU FIZICĂ CARE ACȚIONEAZĂ ÎN NUMELE SAU ÎN CONTUL EMITENTULUI

- 1 Persoane afiliate la compartimentul dat lipsesc - -
- c) PERSOANA JURIDICĂ SAU FIZICĂ ÎN NUMELE SAU ÎN CONTUL CĂREIA ACȚIONEAZĂ EMITENTUL

- 1 Persoane afiliate la compartimentul dat lipsesc - -
- d) PERSOANA JURIDICĂ SAU FIZICĂ CARE ACȚIONEAZĂ ÎN COMUN CU EMITENTUL

- 1 Persoane afiliate la compartimentul dat lipsesc - -
- e) PERSOANA JURIDICĂ CARE, ÎN COMUN CU EMITENTUL, SE AFLĂ SUB CONTROLUL UNEI PERSOANE TERȚE

1 Persoane afiliate la compartimentul dat lipsesc - -

VII. PERSOANELE AFILIATE PERSOANELOR SPECIFICATE LA CAPITOLELE I-VI

PERSOANELE AFILIATE PERSOANELOR FIZICE SPECIFICATE LA CAPITOLELE I-VI

a) SOȚII, RUDELE ȘI AFINII PÎNĂ LA GRADUL II INCLUSIV

1	Obrijanu Irina, soția	-	-
2	Obrijanu Vlad, fiul	-	-
3	Obrijanu Bogdan, fiul	-	-
4	Obrijanu Zinaida, mama	-	-
5	Obrijanu Vasiliu, tata	-	-
6	Ghiduleanov Andrei, soț	-	-
7	Ghiduleanov Cristina, fiica	-	-
8	Ghiduleanov Diana, fiica	-	-
9	Vîlcu Raisa, mama	-	-
10	Sanduleac Ina, soția	-	-
11	Severovan Mihai, fiu	-	-
12	Talavira Maxim, soțul	-	-
13	Talavira Maria, fiica	-	-
14	Talavira Mihail, fiu	-	-
15	Medvedi Grigoriu, tata	-	-
16	Medvedi Lilia, mama	-	-
17	Frunze Vlad, fiul	-	-
18	Frunze Vasile, tata	-	-
19	Frunze Ludmila, mama	-	-
20	Vîlcu Elena, soția	-	-
21	Vîlcu Ecaterina, fiica	-	-
22	Vîlcu Elizaveta, fiica	-	-
23	Boldesco Victor, soțul	-	-
24	Brasoveanu Oleg, tata	-	-
25	Brasoveanu Feodora, mama	-	-

b) AGENTUL ECONOMIC ÎN AL CĂRUI CAPITAL SOCIAL PERSOANA FIZICĂ DATĂ, PRECUM ȘI PERSOANELE AFILIATE ACESTEIA DEȚIN, INDIVIDUAL SAU ÎN COMUN, POZIȚIA DE CONTROL

- 1 „Lobi-GP” SRL 72 666 6,441
- 2 „Lobi-M” SRL 10 574 0,937

c) PERSOANA JURIDICĂ SAU FIZICĂ CARE ACȚIONEAZĂ ÎN NUMELE SAU ÎN CONTUL PERSOANEI FIZICE DATE

- 1 Persoane afiliate la compartimentul dat lipsesc - -
- d) PERSOANA JURIDICĂ SAU FIZICĂ ÎN NUMELE SAU ÎN CONTUL CĂREIA ACȚIONEAZĂ PERSOANA FIZICĂ DATĂ

- 1 Persoane afiliate la compartimentul dat lipsesc - -

PERSOANELE AFILIATE PERSOANEI JURIDICE SPECIFICATE LA CAPITOLELE I-VI

a) PERSOANELE CU FUNCȚII DE RĂSPUNDERE ALE PERSOANEI JURIDICE DATE

- 1 Scurtu Andrei directorul „Ramin-Lux” SRL 1572 0,14
- 2 Kulikovscaia Alla Directorul firmei de audit „Alkont” SRL - -

b) PERSOANA JURIDICĂ SAU FIZICĂ CARE, INDIVIDUAL SAU ÎMPREUNĂ CU PERSOANELE AFILIATE, DEȚINE POZIȚIA DE CONTROL ÎN CAPITALUL PERSOANEI JURIDICE DATE

- 1 Persoane afiliate la compartimentul dat lipsesc - -

c) AGENTUL ECONOMIC ÎN AL CĂRUI CAPITAL PERSOANA JURIDICĂ DATĂ, PRECUM ȘI PERSOANELE AFILIATE ACESTEIA DEȚIN, INDIVIDUAL SAU ÎN COMUN, POZIȚIA DE CONTROL

- 1 Persoane afiliate la compartimentul dat lipsesc - -

d) PERSOANA JURIDICĂ SAU FIZICĂ CARE ACȚIONEAZĂ ÎN NUMELE SAU ÎN CONTUL PERSOANEI JURIDICE DATE

- 1 Persoane afiliate la compartimentul dat lipsesc - -

e) PERSOANA JURIDICĂ SAU FIZICĂ ÎN NUMELE SAU ÎN CONTUL CĂREIA ACȚIONEAZĂ PERSOANA JURIDICĂ DATĂ

- 1 Persoane afiliate la compartimentul dat lipsesc - -

f) PERSOANA JURIDICĂ SAU FIZICĂ CARE ACȚIONEAZĂ ÎN COMUN CU PERSOANA JURIDICĂ DATĂ

- 1 Persoane afiliate la compartimentul dat lipsesc - -

g) PERSOANA JURIDICĂ CARE, ÎN COMUN CU PERSOANA JURIDICĂ DATĂ, SE AFLĂ SUB CONTROLUL UNEI PERSOANE TERȚE

- 1 Persoane afiliate la compartimentul dat lipsesc - -

8. **Informația privind valorile mobiliare ale emitentului înregistrate în Registrul de stat al valorilor mobiliare la ultima zi a perioadei de gestiune (31 decembrie).**

Tip valori mobiliare	Codul ISIN	Numărul valorilor mobiliare, unități	Valoarea nominală a valorilor mobiliare, lei	Termen de circulație	Numărul valorilor mobiliare Răscumpărate pe parcursul perioadei de gestiune	Achiziționate pe parcursul perioadei de gestiune
Acțiuni ordinare	MD14NOVI1009	1128227	10.00	X	-	-
Acțiuni preferențiale	-	-	-	-	-	-
Obligațiuni	-	-	-	-	-	-

9. Capitalul social al emitentului la ultima zi a perioadei de gestiune. 11282270

10. Numărul de acționari înregistrați în registru la ultima zi a perioadei de gestiune 467

11. **Lista acționarilor care la ultima zi a perioadei de gestiune dețin 5 și mai mult la sută din acțiunile cu drept de vot plasate ale emitentului**

Denumirea completă a persoanelor juridice/numele prenumele persoanei fizice, numărul de înregistrare (IDNO)/codul personal al persoanei fizice (IDNP)	Numărul de acțiuni cu drept de vot		Cota deținută în numărul total de acțiuni cu drept de vot ale emitentului, %	
	Preferențiale	Ordinare	Preferențiale	Ordinare
„Ramin-Lux” SRL, IDNO 1003600039275		994327		88.132
„Lobi-GP” SRL, IDNO, 1005600006138		72666		6.441

12. Lista filialelor și reprezentanțelor emitentului. – (Societatea nu are filiale și/sau reprezentanțe)

13. Informația despre reorganizarea emitentului și a persoanelor afiliate acestuia. – (nu au avut loc)

14. Informația privind registratorul și auditorul emitentului

a) Registratorul Compania „Registru” Societatea pe Acțiuni MD-2012, mun. Chișinău, str. Șciusev 47, conducătorul O. Domentii tel. 27-11-77 Licența seria CNPF nr. 000083 din 13.01.2010, valabilă pînă la 13.01.2015. Contract nr. R-101/208 din 01.04.2010

b) Auditorul Firma de audit SRL „Alkont” MD-2012, mun. Chișinău, str. Șciusev, 55, ap. 46 conducător – Kulikovscaia A. Tel 241704 Contract nr. 04K din 27.03.2012 Licența seria A MMII nr. 035202 din 27.07.2010 valabilă pînă la 27.07.2015

15. Informații despre obligațiile financiare neonorate: —.

### 16. Bilanțul contabil al emitentului la finele perioadei de gestiune:

Posturile bilanțului	La finele perioadei de gestiune curente, lei	La finele perioadei de gestiune precedente, lei
Activ		
1. Active pe termen lung		
1.1 Active nemateriale	126929	16342
1.2 Active materiale pe termen lung	14584642	15259384
1.3 Active financiare pe termen lung	137105	137105
1.4 Alte active pe termen lung	16411	23379
Total capitolul 1	14865087	15436210
2. Active curente		
2.1 Stocuri de mărfuri și materiale	4352631	2678837
2.2 Creanțe pe termen scurt	2883066	2128527
2.3 Investiții pe termen scurt	2107635	2266352
2.4 Mijloace bănești	159201	14980
2.5 Alte active curente	236874	209782
Total capitolul 2	9739407	7298478
Total activ	24604494	22734688
Pasiv		
3. Capital propriu		
Capital statutar	11282270	11282270
Capital suplimentar	-	-
Capital nevărsat	(-)	(-)
Capital retras	(-)	(-)
Total 3.1 Capital statutar și suplimentar	11282270	11282270
3.2. Rezerve stabilite de legislație	169862	169862
Rezerve prevăzute de statut	2016323	2016323
Alte rezerve	6018852	6018852
Total 3.2 Rezerve	8205037	8205037
3.3. Corecții ale rezultatelor perioadelor precedente	(973)	-
Profitul nerepartizat (pierdere neacoperită) al anilor precedenți	1332604	1332604
Profitul net (pierdere) al perioadei de gestiune	304937	-
Profit utilizat al perioadei de gestiune	(-)	(-)
Total 3.3 Profit nerepartizat (pierdere neacoperită)	1636568	1332604
3.4. Diferențe la reevaluarea activelor pe termen lung	-	-

Subvenții	-	-
Total 3.4 Capital secundar	-	-
Total capitolul 3	21123875	20819911
4. Datorii pe termen lung – total		
4.1 Datorii financiare pe termen lung	-	-
4.2 Datorii pe termen lung calculate	-	123798
Total capitolul 4	-	123798
5. Datorii pe termen scurt		
5.1 Datorii financiare pe termen scurt	707313	14831
5.2 Datorii comerciale pe termen scurt	2490666	1476103
5.3 Datorii pe termen scurt calculate	282640	300045
Total capitolul 5	3480619	1790979
Total pasiv	24604494	22734688

**17. Raportul de profit și pierderi pentru perioada de gestiune:**

Indicatorii	Perioada de gestiune curentă, lei	Perioada de gestiune precedentă, lei
1. Venitul din vânzări	6046825	5939469
2. Costul vânzărilor	2859186	3098730
3. Profitul brut (pierdere globală)	3187639	2840739
4. Alte venituri operaționale	2061443	1314682
5. Cheltuieli comerciale	307225	148530
6. Cheltuieli generale și administrative	3116078	1928040
7. Alte cheltuieli operaționale	1755802	1228336
8. Rezultatul din activitatea operațională: profit (pierdere)	69977	850515
9. Rezultatul din activitatea de investiții: profit (pierdere)	242929	376765
10. Rezultatul din activitatea financiară: profit (pierdere)	(7969)	25313
11. Rezultatul din activitatea economico-financiară: profit (pierdere)	304937	1252593
12. Rezultatul excepțional: profit (pierdere)	-	-
13. Profitul (pierderea) perioadei raportate până la impozitare	304937	1252593
14. Cheltuieli (economie) privind impozitul pe venit	-	-
15. Profitul net (pierderea netă)	304937	1252593

**18. Informații suplimentare privind profitul societății și utilizarea acestuia:**

Indicatorii	Perioada de gestiune curentă, lei	Perioada de gestiune precedentă, lei
1. Direcțiile de utilizare a profitului net pe parcursul perioadei de gestiune:		
a) acoperirea pierderilor din anii precedenți	-	-
b) rezerve stabilite de legislație;	-	-
c) rezerve prevăzute de statut;	-	-
d) alte rezerve;	-	-
e) plata recompenselor membrilor consiliului societății și membrilor comisiei de cenzori;	-	-
f) investirea în vederea dezvoltării producției;	-	-
g) plata dividendelor: • la acțiunile preferențiale; • la acțiunile ordinare	-	-
h) alte scopuri	-	-
2. Activele nete ale emitentului	21123875	20819911
3. Activele nete ale emitentului în raport la:		
• o obligațiune	-	-
• o acțiune preferențială	-	-
• o acțiune ordinară	18,72	18,45
4. Profitul net la o acțiune ordinară a societății	-	-
5. Datoriile la dividendele anilor precedenți	-	-
6. Dividendele anunțate la o acțiune de fiecare clasă a emitentului: • intermediare, • anuale.	-	-
7. Valoarea unei acțiuni a societății (cu indicarea sursei de informare) • valoarea de piață • valoarea estimativă	Valoarea de piață al valorilor mobiliare nu a fost formată (scrisoarea BVM nr. 01-92 din 15.03.2012)	-

19. Persoanele care au semnat bilanțul contabil.

**Director Contabil-șef**

**Vilcu A. Boldesco Ana**

20. Opinia auditorului exprimată în raportul de audit al societății de audit care a efectuat auditul obligatoriu al rapoartelor financiare anuale.

“După părerea noastră, raportului financiar: bilanțul contabil, raportul privind fluxul mijloacelor bănești oferă o imagine fidelă a situației financiare a S.A. «Tehnovin» la data de 31 decembrie 2011, la fel ca și raportul privind rezultatele financiare pentru exercițiul încheiat la această dată, și în fond sunt conforme cu prevederile legale și statutare”.

**Data întocmirii: 30.03.2011**

**Darea de seamă S.A. “Drumuri-Chisinau” pe anul 2011**

- Denumirea completă și prescurtată a emitentului: societatea pe acțiuni „Drumuri-Chisinau”(SA Drumuri-Chisinau)
- Numărul și data înregistrării de stat a emitentului: 1004600038736 din 05.05.98
- Sediul societății, numerele de telefon și fax pentru relații: mun. Chisinau, șos. Balcani 3, tel 75-95-33, Fax 74-52-49.
- Principalele genuri de activitate: reparatia și întreținerea drumurilor
- Persoanele cu funcții de răspundere ale societății: Președintele consiliului: Teleman Veaceslav Membrii consiliului: Mititiuc Petru, Țurcan Dina, Șendila Maria, Dogotari Valentin, Rabii Svetlana Președintele organului executiv: Filipescu Eugeniu Președintele consiliului de cenzori: Savițchi Ion Membrii comisiei de cenzori: Ciorba Maina, Cohanco Vasiliu
- Persoanele fizice afiliate: Teleman Svetlana, Mititiuc Svetlana, Mititiuc Eduard, Țurcan Mihail, Țurcan Marius, Țurcan Sorin, Șendila Nicolae, Șendila Adriana, Rabii Alexandr, Filipescu Galina, Savițchi Maia, Ciorbu Vladimir, Cohanco Bronislava, Burlea Ion.

**7. Informația privind valorile mobiliare ale emitentului înregistrare în Registrul de stat al valorilor mobiliare la ultima zi a perioadei de gestiune (31 decembrie 2011).**

Tip valori mobiliare	Codul ISIN	Numărul valorilor mobiliare, unități	Valoarea nominală a valorilor mobiliare, lei	Termen de circulație	Numărul valorilor mobiliare	
					Răscumpărate pe parcursul perioadei de gestiune	Achiziționate pe parcursul perioadei de gestiune
Acțiuni ordinare		815034	8150340	X	-	-

8. Capitalul social al emitentului la ultima zi a perioadei de gestiune – 8150340

9. Numărul de acționari înregistrați în registru la ultima zi a perioadei de gestiune- 73

**10. Lista acționarilor care la ultima zi a perioadei de gestiune dețin 5 și mai mult la sută din acțiunile cu drept de vot plasate ale emitentului**

Denumirea completă a persoanelor juridice/numele prenumele persoanei fizice, numărul de înregistrare (IDNO)/codul personal al persoanei fizice (IDNP)	Numărul de acțiuni cu drept de vot		Cota deținută în numărul total de acțiuni cu drept de vot ale emitentului,%	
	Preferențiale	Ordinare	Preferențiale	Ordinare
Agenția Proprietății Publice de pe lângă Ministerul Economiei RM 1006601001090	-	737522	-	90,49

11. Registratorul: SA Registru Ind., mun. Chișinău, bd. Dacia, 35, conducătorulii-Panfilova Tatiana, tel 52-20-49, Licența CNPF 000084 13.01.10-10.01.2015, contractului nr 13/01 din 13.01.2010

12. Auditorul: SRI Audit – Data, mun. Chisinau, str. Vladimirescu, 8, of. 06, conducătorul Agapi Tatiana, tel. 83-87-97

13. Principalele teze ale raportului comisiei de cenzori privind confirmarea dării de seama financiară a societății -Darea de seamă financiară o aprobăm

**BILANȚUL ÎNTEPRINDERII**

Posturile bilanțului	La finele perioadei de gestiune curente, (lei)	La finele anului de gestiune precedent, (lei)
Activ		
1. Active pe termen lung	15086331	13067831
1.1 Active nemateriale	25638	10652
1.2 Active materiale pe termen lung	15060693	13057179
1.3 Active financiare pe termen lung		
2. Active curente		
2.1 Stocuri de mărfuri și materiale	4214978	2830572
2.2 Creanțe pe termen scurt	1565289	1401518
2.4 Mijloace bănești	100795	1247
2.5 Alte active curente	73846	324674
Total activ	21041239	17625842
Pasiv		
3. Capital propriu	8864335	8368235
3.1 Capital statutar și suplimentar	8150340	8150340
3.2 Rezerve	30215	30215
inclusiv: – stabilite de legislație	24008	24008
- prevăzute de statut	6207	6207
3.3 Profit nerepartizat (pierdere neacoperită)	81869	(414231)
Corecții ale rezultatelor perioadelor precedente	443643	(6940)
Profit nerepartizat (pierdere neacoperită) al anilor precedenți	(418765)	(414231)
Profit net (pierderea) al anului de gestiune	56991	x
3.4 Capital secundar	601911	601911
Activele nete	8864335	8368235
4. Datorii pe termen lung – total	0	0
5. Datorii pe termen scurt	12176904	9257607
5.1 Datorii financiare pe termen scurt	0	0
5.2 Datorii comerciale pe termen scurt	3904294	3033220
5.3 Datorii pe termen scurt calculate	8272610	6224387
Total pasiv	21041239	17625842

**Darea de seamă rezumativă privind rezultatele financiare la data raportată:**

Indicatorii	Perioada raportată	Anul precedent
1. Vânzări nete	7807689	6405191
2. Costul vânzărilor	6401567	5296345
3. Profitul brut (pierdere globală)	1406122	1108846
4. Alte venituri operaționale	685933	933848
5. Cheltuieli generale și administrative	1106815	1093793
7. Alte cheltuieli operaționale	951580	1280796
8. Rezultatul din activitatea operațională profit (pierdere)	33660	(331895)
9. Rezultatul din activitatea de investiții: profit (pierdere)	20905	339495
10. Rezultatul din activitatea financiară: profit (pierdere)		2420
11. Rezultatul din activitatea economico-financiară: profit (pierdere)	54565	10020
12. Cheltuieli (economie) privind impozitul pe venit	-	-
13. Profitul net (pierderea netă)	56991	10020
14. Activele nete ale emitentului	8864335	8368235
15. Activele nete ale emitentului în raport la: o acțiune ordinară	10,88	10,27
16. Profitul net la o acțiune ordinară a societății	0,61	0,01
17. Datoriile la dividendele anilor precedenți	-	-

Persoanele care au semnat bilanțul contabil.

**Director SA Drumuri-Chisinau Contabil-șef**

**Eugeniu Filipescu Angela Burlea**

Opinia auditorului exprimată în raportul de audit al societății de audit care a efectuat auditul obligatoriu al rapoartelor financiare anuale.

Auditul „Audit-Data” a constatat că activitatea societății se desfășoară în baza autorizațiilor și licențelor în vigoare. Contabilitate activității economico-financiare se organizează conform politicii de contabilitate elaborată de către administrația „Drumuri-Chisinau” SA, cit și în conformitate cu actele normative și legislative în vigoare-Fluxul capitalului propriu și fluxul mijloacelor bănești ale Companiei pentru acest an, sunt reflectate în evidenta contabilă în conformitate cu Standartele Naționale de Contabilitate, aprobate de Ministerul Finanțelor al RM

**Raportul anual al societății pe acțiuni S.A. "Drumuri – Ocnița".**

1. Perioada de gestiune – 2011.
2. Denumirea completă și prescurtată a societății pe acțiuni (emitentului) – Societatea pe Acțiuni Drumuri-Ocnița, S.A. "Drumuri – Ocnița".
3. Numărul și data înregistrării de stat a emitentului – 1003604009890,25,03,1998.
4. Sediul societății, numerele de telefon și fax pentru relații – R-ul Ocnița, or. Ocnița, str. 50 Ani ai Victoriei 91, tel/fax(0271) 244-62.
5. Principalele genuri de activitate – (conform CAEM) F 45230 Reparația și întreținerea drumurilor.
6. **Lista persoanelor cu funcții de răspundere ale emitentului:**

Nr. d/o	Denumirea completă a persoanei juridice/ numele, prenumele persoanei fizice	Funcția deținută în organele de conducere ale emitentului	Acțiunile deținute la finele perioadei de gestiune	
			Numărul de acțiuni, unități	Cota parte a acțiunilor deținute în numărul total de acțiuni cu drept de vot,%
<b>a) Membrii Consiliului societății</b>				
1	Mitiuc Petru	Președintele Consiliului Societății	-	-
2	Gonciar Lucia	Membru Consiliul Societății	-	-
3	Vulpe Ludmila	Membru Consiliul Societății	-	-
4	Melniciuc Aliona	Membru Consiliul Societății	-	-
5	Tabuica Victor	Membru Consiliul Societății	400	0,11
<b>b) Membrii organului executiv**</b>				
1	Grosu Alecsandru	Directorul organului executiv al SA„Drumuri-Ocnița„	-	-
<b>c) Membrii Comisiei de cenzori**</b>				
1	Bălănuță Vasile	Președintele Comisiei de Cenzori, Acționar SA„Drumuri-Ocnița”	580	0,15
2	Paletschii Anastasia	Membru Comisiei de Cenzori	-	-
3	Leșcina Alla	Membru Comisiei de Cenzori	-	-

7. **Lista insiderilor și a persoanelor afiliate emitentului și mărimea cotelor deținute în capitalul social al emitentului, conform formularului EM-1 din raportul anual al emitentului:**

Nr. d/o	Denumirea completă a persoanei juridice/ numele, prenumele persoanei fizice	Acțiunile deținute la finele perioadei de gestiune	
		Numărul de acțiuni, unități	Cota parte a acțiunilor deținute în numărul total de acțiuni cu drept de vot,%
1	Agenția Proprietății Publice pe lângă Ministerul Economiei	349904	93,85
2	Cernei Vadim	-	-
3	Mititiuc Svetlana	-	-
4	Grosu Valentina	-	-
5	Vulpe Nicolai	-	-
6	Cernei Viorica	-	-
7	Gonciar Aurel	-	-
8	Bălănuță Natalia	-	-

8. **Informația privind valorile mobiliare ale emitentului înregistrate în Registrul de stat al valorilor mobiliare la ultima zi a perioadei de gestiune (31 decembrie).**

Tip valori mobiliare	Codul ISIN	Numărul valorilor mobiliare, unități	Valoarea nominală a valorilor mobiliare, lei	Termen de circulație	Numărul valorilor mobiliare	Achiziționate pe parcursul perioadei de gestiune
Acțiuni ordinare	MD14DRMO1001	372832	10	X	-	-
Acțiuni preferențiale	-	-	-	-	-	-
Obligațiuni	-	-	-	-	-	-

9. Capitalul social al emitentului la ultima zi a perioadei de gestiune 3728320 lei.
10. Numărul de acționari înregistrați în registrul la ultima zi a perioadei de gestiune 116
11. **Lista acționarilor care la ultima zi a perioadei de gestiune dețin 5 și mai mult la sută din acțiunile cu drept de vot plasate ale emitentului.**

Denumirea completă a persoanelor juridice/ numele prenumele persoanei fizice, numărul de înregistrare (IDNO)/codul personal al persoanei fizice (IDNP)	Numărul de acțiuni cu drept de vot		Cota deținută în numărul total de acțiuni cu drept de vot ale emitentului,%	
	Preferențiale	Ordinare	Preferențiale	Ordinare
Agenția Proprietății Publice pe lângă Ministerul Economiei, (IDNO) 1006601001090	-	349904	-	93,85

12. Lista filialelor și reprezentanțelor emitentului – persoane afiliate la compartimentul dat lipsesc.
13. Informația despre reorganizarea emitentului și a persoanelor afiliate acestuia – reorganizarea emitentului și a persoanelor afiliate acestuia nu au avut loc.
14. Informația privind registratorul și auditorul emitentului
  - a) Registratorul SA „Registru-Ind”, mun. Chișinău, str. Dacia 35, seria CNPF Nr. 000084 din 13.01.2010. Panfilova T., tel/fax 0422-52-20-49, contract număr 15/C din 08.04.2011, cu contract adițional Nr. 2/C din 04.01.2012
  - b) Auditorul Societatea comercială „AuditCom-CV” S.R.L., r-nul Ocnița, s. Hădărăuți. Cernei Vadim, tel/fax 76234, mob. 069143218, seria A MMII Nr. 014464 din 31.01.2005, contract nr. 05 din 01.03.2012,
15. Informații despre obligațiile financiare neonorate: obligații financiare neonorate ale emitentului lipsesc.

**16. Bilanțul contabil al emitentului la finele perioadei de gestiune:**

Posturile bilanțului	La finele perioadei de gestiune curente, lei	La finele perioadei de gestiune precedente, lei
<b>Activ</b>		
1. Active pe termen lung		
1.1 Active nemateriale	2250	171
1.2 Active materiale pe termen lung	5233410	3493850
1.3 Active financiare pe termen lung		
1.4 Alte active pe termen lung		
Total capitolul 1	5235660	3494021
2. Active curente		
2.1 Stocuri de mărfuri și materiale	933191	419061

2.2 Creanțe pe termen scurt	140330	59436
2.3 Investiții pe termen scurt		
2.4 Mijloace bănești	166766	139162
2.5 Alte active curente	78797	49084
Total capitolul 2	1319084	666743
Total activ	6554744	4160764
<b>Pasiv</b>		
3. Capital propriu		
Capital statutar	3728320	855860
Capital suplimentar		
Capital nevărsat	( )	( )
Capital retras	( )	( )
Total 3.1 Capital statutar și suplimentar	3728320	855860
Rezerve stabilite de legislație	9421	9421
Rezerve prevăzute de statut	47093	67248
Alte rezerve	87903	87903
Total 3.2 Rezerve	144417	164572
Corecții ale rezultatelor perioadelor precedente		
Profitul nerepartizat (pierdere neacoperită) al anilor precedenți		4363
Profitul net (pierdere) al perioadei de gestiune	20464	
Profit utilizat al perioadei de gestiune	( )	( )
Total 3.3 Profit nerepartizat (pierdere neacoperită)	20464	4363
Diferențe la reevaluarea activelor pe termen lung		
Subvenții		
Total 3.4 Capital secundar		
Total capitolul 3	3893200	1024795
4. Datorii pe termen lung – total		
4.1 Datorii financiare pe termen lung		
4.2 Datorii pe termen lung calculate		
Total capitolul 4		
5. Datorii pe termen scurt		
5.1 Datorii financiare pe termen scurt		
5.2 Datorii comerciale pe termen scurt	648901	57407
5.3 Datorii pe termen scurt calculate	2012643	3078562
Total capitolul 5	2661544	3135969
Total pasiv	6554744	4160764

**17. Raportul de profit și pierderi pentru perioada de gestiune:**

Indicatorii	Perioada de gestiune curentă, lei	Perioada de gestiune precedentă, lei
1. Venitul din vânzări	7634374	5230338
2. Costul vânzărilor	4968826	2966677
3. Profitul brut (pierdere globală)	2665548	2263661
4. Alte venituri operaționale		
5. Cheltuieli comerciale		
6. Cheltuieli generale și administrative	2633762	2253661
7. Alte cheltuieli operaționale	11323	5762
8. Rezultatul din activitatea operațională: profit (pierdere)	20463	4363
9. Rezultatul din activitatea de investiții: profit (pierdere)		
10. Rezultatul din activitatea financiară: profit (pierdere)		
11. Rezultatul din activitatea economico-financiară: profit (pierdere)	20463	4363
12. Rezultatul excepțional: profit (pierdere)		
13. Profitul (pierdere) perioadei raportate până la impozitare	20463	4363
14. Cheltuieli (economii) privind impozitul pe venit		
15. Profitul net (pierdere netă)	20463	4363

**18. Informații suplimentare privind profitul societății și utilizarea acestuia:**

Indicatorii	Perioada de gestiune curentă, lei	Perioada de gestiune precedentă, lei
1. Direcțiile de utilizare a profitului net pe parcursul perioadei de gestiune:		
a) acoperirea pierderilor din anii precedenți	-	-
b) rezerve stabilite de legislație;	9421	9421
c) rezerve prevăzute de statut;	47093	67248
d) alte rezerve;	87903	87903
e) plata recompenselor membrilor consiliului societății și membrilor comisiei de cenzori;	-	-
f) investirea în vederea dezvoltării producției;	-	-
g) plata dividendelor: • la acțiunile preferențiale; • la acțiunile ordinare	-	-
h) alte scopuri	-	-
2. Activele nete ale emitentului		
3. Activele nete ale emitentului în raport la: • o obligațiune; • o acțiune preferențială; • o acțiune ordinară	-	-
4. Profitul net la o acțiune ordinară a societății	-	-
5. Datoriile la dividendele anilor precedenți	-	-
6. Dividendele anunțate la o acțiune de fiecare clasă a emitentului: • intermediare, • anuale.	-	-
7. Valoarea unei acțiuni a societății (cu indicarea sursei de informare) • valoarea de piață; • valoarea estimativă	-	-

19. Persoanele care au semnat bilanțul contabil –

**Grosu Alexandru,**  
**Voitenco Galina,**

**director,**  
**contabil-șef.**

20. Opinia auditorului exprimată în raportul de audit al societății de audit care a efectuat auditul obligatoriu al rapoartelor financiare anuale: „raportul financiar oferă o imagine veridică și completă despre situația financiară a S.A. „Drumuri-Ocnița”, pe perioada 01.01.2011-01.01.2012, rezultatele financiare, fluxul capitalului propriu și fluxul mijloacelor bănești ale acestuia pentru această perioadă sunt în conformitate cu Standardele Naționale de Contabilitate”.

**Raportul anual al societății pe acțiuni SA „Mega Prim”**

1. Perioada de gestiune: 2011.
2. Denumirea completă și prescurtată a societății pe acțiuni (emitentului):  
Societatea pe acțiuni „Mega Prim”, SA „Mega Prim”.
3. Numărul și data înregistrării de stat a emitentului: 100260009998 din 28 iunie 1994.
4. Sediul societății, numerele de telefon și fax pentru relații:  
RM, Chișinău, str. Columna, 63, tel/fax 27 80 60.
5. Principalele genuri de activitate:  
18.2 Fabricarea de articole de îmbrăcăminte din materiale textile; Construcțiile de clădiri și/sau construcții inginerești, instalații și rețele tehnico-edilitare, reconstrucțiile, consolidările, restaurările; 26.6 Fabricarea elementelor din beton, ipsos și ciment; 60.24 Transporturi rutiere de mărfuri, inclusiv și transportul auto internațional de mărfuri; 65.21 Leasing financiar.
6. Lista persoanelor cu funcții de răspundere ale emitentului:  
Apostol Elena (20 acțiuni, 0,0002%), Berejnoi Fiodor, Achinfieva Natalia, Pasat Svetlana (de la 18 iulie 2011), Pădurea Nadejda, Aproțkaia Liudmila, Mutruc Elena, Boboc Mirolina.
7. Lista insiderilor și a persoanelor afiliate emitentului și mărimea cotelor deținute în capitalul social al emitentului, conform formularului EM-1 din raportul anual al emitentului:  
SA „Fabrica de Conserve Florești”, SRL „Făgăraș”, SA „Osirius”, SRL „Proterra-Company”, SRL „Mega Prim Imobil”, SA „Buna Dispoziție”, SA „Visotnic Alexandru”, SA „Incon”, SRL „Niscom Audit Service”, Soliș Anatol, Nagailic Ivan, Kosatfii Iurii, Covalenco Maria, Berejnoia Ana, Berejnoi Victor, Achinfiev Igor, Achinfieva Nina, Pasat Svetlana, Pasat Fiodor, Pasat Vladimir, Pasat Anastasia, Bîrsan Grighore, Bîrsan Nina, Pădurea Roman, Pădurea Inna, Crețu Elena, Tornea Valentina, Aproțchi Vadim, Aproțchi Oleg, Aproțchi Alexandru, Aproțchi Alexandru, Iacovenco Ivan, Iacovenco Liudmila, Mutruc Eduard, Mutruc Iulia, Iacovenco Andrei, Boboc Victor, Boboc Carolina, Paic Victor, Paic Ana, Zabolica Victor, Gorina Uliana, Romandaș Maria.
8. **Informația privind valorile mobiliare ale emitentului înregistrate în Registrul de stat al valorilor mobiliare la ultima zi a perioadei de gestiune (31 decembrie):**

Tip valori mobiliare	Codul ISIN	Numărul valorilor mobiliare, unități	Valoarea nominală a valorilor mobiliare, lei	Termen de circulație	Numărul valorilor mobiliare Răscumpărate pe parcursul perioadei de gestiune	Achiziționate pe parcursul perioadei de gestiune
Acțiuni ordinare	MD14EGAP1006	9842035	4	X	-	-

9. Capitalul social al emitentului la ultima zi a perioadei de gestiune: 39368140.
10. Numărul de acționari înregistrați în registru la ultima zi a perioadei de gestiune: 82340.
11. **Lista acționarilor care la ultima zi a perioadei de gestiune dețin 5 și mai mult la sută din acțiunile cu drept de vot plasate ale emitentului:**

Denumirea completă a persoanelor juridice/numele prenumele persoanei fizice, numărul de înregistrare (IDNO)/codul personal al persoanei fizice (IDNP)	Numărul de acțiuni cu drept de vot		Cota deținută în numărul total de acțiuni cu drept de vot ale emitentului, %	
	Preferențiale	Ordinare	Preferențiale	Ordinare
SA „Estate Group”, 1002600054873	-	1127004	-	11,45
SA „Constructorul”, 1003602001719	-	1050163	-	10,67
SRL „Transrespect”, 1007600056780	-	606916	-	6,17

12. Lista filialelor și reprezentanțelor emitentului: nu sunt.
13. Informația despre reorganizarea emitentului și a persoanelor afiliate acestuia: nu a avut loc.
14. Informația privind registratorul și auditorul emitentului:  
a) Registratorul: „Soliditate” SA; str. Feredeului 4, Chișinău, RM; conducătorul Ciomii A., tel. (022) 54-93-20; contract nr. 1/01 din 01 ianuarie 2012;  
b) Auditorul: „Niscom Audit Service” SRL; str. Ștefan cel Mare, 180, Chișinău, RM; conducătorul Soliș A., tel. (022) 44-48-44; contract nr. 85 din 17 octombrie 2011.
15. Informații despre obligațiile financiare neonorate: nu sunt.

**16. Bilanțul contabil al emitentului la finele perioadei de gestiune:**

Posturile bilanțului	La finele perioadei de gestiune curente, lei	La finele perioadei de gestiune precedente, lei
1.2 Active materiale pe termen lung	12127739	12141542
1.3 Active financiare pe termen lung	55520149	58287452
1.4 Alte active pe termen lung	-	647573
Total capitolul 1	67647888	71076567
2.1 Stocuri de mărfuri și materiale	14604	9546
2.2 Creanțe pe termen scurt	4648004	4477144
2.3 Investiții pe termen scurt	3940000	3900000
2.4 Mijloace bănești	222789	371912
2.5 Alte active curente	14276	4618
Total capitolul 2	8839673	8763220
Total activ	76487561	79839787
Capital statutar	39368140	39368140
Total 3.1 Capital statutar și suplimentar	39368140	39368140
Rezerve stabilite de legislație	34238354	34223169
Rezerve prevăzute de statut	1960010	5122022
Alte rezerve	780	7630
Total 3.2 Rezerve	36199144	39352821
Profitul nerepartizat (pierdere neacoperită) al anilor precedenți	-	303697
Profitul net (pierdere) al perioadei de gestiune	744861	-
Total 3.3 Profit nerepartizat (pierdere neacoperită)	744861	303697
Total capitolul 3	76312145	79024658
4.2 Datorii pe termen lung calculate	-	647579
Total capitolul 4	-	647579
5.2 Datorii comerciale pe termen scurt	23809	19082
5.3 Datorii pe termen scurt calculate	151607	148468
Total capitolul 5	175416	167550
Total pasiv	76487561	79839787

**17. Raportul de profit și pierderi pentru perioada de gestiune:**

Indicatorii	Perioada de gestiune curentă, lei	Perioada de gestiune precedentă, lei
1. Venitul din vânzări	78790	992704
2. Costul vânzărilor	74251	840302

3. Profitul brut (pierdere globală)	4539	152402
4. Alte venituri operaționale	877004	837072
6. Cheltuieli generale și administrative	1091097	1173022
7. Alte cheltuieli operaționale	201279	177999
8. Rezultatul din activitatea operațională: profit (pierdere)	-410833	-361547
9. Rezultatul din activitatea de investiții: profit (pierdere)	1157845	666481
10. Rezultatul din activitatea financiară: profit (pierdere)	-2151	-1237
11. Rezultatul din activitatea economico-financiară: profit (pierdere)	744861	303697
13. Profitul (pierdere) perioadei raportate până la impozitare	744861	303697
15. Profitul net (pierdere netă)	744861	303697

**18. Informații suplimentare privind profitul societății și utilizarea acestuia:**

Indicatorii	Perioada de gestiune curentă, lei	Perioada de gestiune precedentă, lei
1. Direcțiile de utilizare a profitului net pe parcursul perioadei de gestiune:		
b) rezerve stabilite de legislație;	15184,85	4347
c) rezerve prevăzute de statut;	-	8695
f) investirea în vederea dezvoltării societății;	91671,45	73903
g) plata dividendelor	196840,7	-
2. Activele nete ale emitentului	76312145	79024658
3. Activele nete ale emitentului în raport la o acțiune ordinară	7,75	8,03
4. Profitul net la o acțiune ordinară a societății	0,08	0,03

19. Persoanele care au semnat bilanțul contabil:

**Președintele Consiliului director**

**Apostol E. Pădurea N.**

20. Opinia auditorului exprimată în raportul de audit al societății de audit care a efectuat auditul obligatoriu al rapoartelor financiare anuale: raportul financiar al societății pentru a. 2011 este confirmat.

**Darea de seamă anuală a SA „JAVGURVIN” pe anul 2011**

1. Denumirea completă a emitentului: Societatea pe acțiuni „Javgurvin”.
2. Numărul și data înregistrării de stat: 15809540-6, c/f 1003605007077.
3. Sediul societății, numerele de telefon și fax:  
s. Javgur, str. Viilor, 1 tel. 241-79-641, fax 79-641,241-79-640 contab.
4. Principalele genuri de activitate: prelucrarea strugurilor, producerea vinurilor materie-primă.
5. Persoanelor cu funcții de răspundere ale societății:  
Președintele Consiliului Societății-Neculite M. T.  
Directorul organului executiv-Scutaru Gheorghe Ion  
Președintele Comisiei de cenzori-Scutaru Tudor Ion.
6. **Capitalul social în profilul de acțiuni**

Tipul acțiunilor plasate	Numărul (unități)	Valoarea nominală (fixată) a unei acțiuni (lei)	Cota în capitalul social (%)
Acțiuni ordinare	112310	10	100

7. Lista persoanelor înregistrate în registru care dețin 5 și mai mult la sută din acțiunile cu drept de vot ala S.A.  
1. Niculite Mihail-22% 3. Scutaru Aleona-14%  
2. Scutaru Tamara-20% 4. Scutaru Tudor-10%

**Darea de seama rezumativă anuală a rezultatelor financiare**

Posturile bilanțului	La finele perioadei de gestiune curente, lei	La finele perioadei de gestiune precedente, lei
Activ		
1.1 Active nemateriale		
1.2 Active materiale pe termen lung	3385099	3089262
2.1 Stocuri de mărfuri și materiale	1839855	2118844
2.2 Creanțe pe termen scurt	2274438	4490997
2.4 Mijloace bănești	3110502	1465564
2.5 Alte active curente	23735	21700
BILANT	10633629	11186367
Pasiv		
3.1 Capital statutar	1123100	1123100
3.2 Rezerve	190016	190016
Corecții ale rezultatelor perioadelor precedente		
Profitul nerepartizat (pierdere neacoperită) al anilor precedenți	1204156	1083503
Profitul net (pierdere) al perioadei de gestiune	112568	120653
Total 3.3	1316724	1204156
4.2 Datorii aminate privind impozitul pe venit		
5.2 Datorii comerciale pe termen scurt	77894	188762
5.3 Datorii pe termen scurt calculate	7925895	8480333
BILANT	10633629	11186367

**Darea de seamă rezumativă anuală a rezultatelor financiare**

Indicatorii	Perioada de gestiune curentă, lei	Perioada de gestiune precedentă, lei
1. Venitul din vânzări	2216109	4395192
2. Costul vânzărilor	1270833	4148782
3. Profitul brut (pierdere globală)	945276	246410
4. Cheltuieli comerciale	505417	285752
5. Cheltuieli generale și administrative	252634	339726
6. Alte cheltuieli operaționale		
7. Rezultatul din activitatea operațională: profit (pierdere)	187225	-379099
8. Rezultatul din activitatea financiară: profit (pierdere)	-74657	499752
9. Cheltuieli (economie) privind impozitul pe venit		
10. Profitul net (pierdere netă)	112568	120653

**Președinte SA „Javgurvin” Contabil-șef**

**Scutaru G. I. Scutaru T. M.**

**Raportul anual al societății pe acțiuni S.A. „Hîrjauca-Vin”**

1. Perioada de gestiune: 01.01.2011 – 31.12.2011
2. Denumirea completă și prescurtată: Societatea pe acțiuni „Hîrjauca-Vin”, S.A. „Hîrjauca-Vin”
3. Numărul și data înregistrării de stat a emitentului: 1003609005990 din 23.08.2000
4. Sediul societății, numerele de telefon și fax pentru relații:  
MD 4421, s. Hîrjauca, r-I Călărași, Republica Moldova, tele/fax +343 44 73235
5. Principalele genuri de activitate:  
Fabricarea, păstrarea și comercializarea angro a producției alcoolice.
6. Lista persoanelor cu funcții de răspundere ale emitentului:  
Președintele Consiliului – Prudnicov Pavel  
Președintele Comisiei de Cenzori – Vdovicenco Maria  
Director – Vladicescu Tamara  
Contabil-Şef – Vdovicenco Marina
7. Lista insiderilor și a persoanelor afiliate emitentului și mărimea cotelor deținute în capitalul social al emitentului, conform formularului EM-1 din raportul anual al emitentului:  
Prudnicov Pavel Vasile -0,15; Vier Mariana-0,0; Briazu Anatol Vasile-0,09; Rotari Petru-0,16; Turcanu Ion-24,1; Vladicescu Tamara Tudor-4,77; Vdovicenco Maria Simion-0,0; Sîrghi Aurelia-8,88; Ştubei Olga Ion-0,0; Vdovicenco Marina Mihai-0,0; Litr Ana Andrei-0,0; S.R.L. „Forest-Vin”-29,7; Prudnicov Rima A. -0,0; Caraman Marina-0,0; Otcaliuc Vasili-0,0; Vier Alexandra Eftenie-0,0; Briazu Veronica-0,0; Briazu Vasili-0,0; Briazu Lilia-0,0; Briazu Tatiana-0,0; Rotari Galina-0,0; Turcanu Liudmila-0,0; Turcanu Mihaela-0,0; Vladicescu Mihail Ion- 0.148; Vladicescu A. M. -0,0; Vladicescu Mihaela-0,0; Motuzoc Tudor-0,0; Motuzoc A. -0,0; Vdovicenco Vasili-0,0; Vdovicenco Veronica-0,0; Muşinscaia Liudmila-0,0; Sîrghi Vasili-0,0; Sîrghi Cristian-0,0; Sîrghi Gabriela-0,0; Popa Ion C. -0,0; Popa Constantin I. -0,0; Parfenii Ala I. -0,0; Ştubei Ludmila Ion-0,0; Ştubei Alexandr-0,0; Vdovicenco Feodor-0,0; Vdovicenco Natalia-0,0; Tcaci Mihail-0,0; Tcaci Ana-0,0; Tcaci Piotr-0,0.
8. **Informația privind valorile mobiliare ale emitentului înregistrate în Registrul de stat al valorilor mobiliare la ultima zi a perioadei de gestiune (31 decembrie).**

Tip valori mobiliare	Codul ISIN	Numărul valorilor mobiliare, unități	Valoarea nominală a valorilor mobiliare, lei	Termen de circulație	Numărul valorilor mobiliare Răscumpărate pe parcursul perioadei de gestiune	Achiziționate pe parcursul perioadei de gestiune
Acțiuni ordinare	MD14HVIN1008	242341	10	X	-	-
Acțiuni preferențiale	-	-	-	-	-	-
Obligațiuni	-	-	-	-	-	-

9. Capitalul social al emitentului la ultima zi a perioadei de gestiune. 2423410
10. Numarul de acționari înregistrați în registru la ultima zi a perioadei de gestiune 499
11. **Lista acționarilor care la ultima zi a perioadei de gestiune dețin 5 și mai mult la sută din acțiunile cu drept de vot plasate ale emitentului.**

Denumirea completă a persoanelor juridice/numele prenumele persoanei fizice, numărul de înregistrare (IDNO)/codul personal al persoanei fizice (IDNP)	Numărul de acțiuni cu drept de vot		Cota deținută în numărul total de acțiuni cu drept de vot ale emitentului,%	
	Preferențiale	Ordinare	Preferențiale	Ordinare
S.R.L. „Forest-Vin”1003609006001	71975	-	29,70	-
Turcanu Ion 0960804895025	58405	-	24,10	-
Plingau Eleonora 2001004578812	33745	-	13,92	-
Sirghi Aurelia 0970107368247	21511	-	8,88	-

12. Lista filialelor și reprezentanțelor emitentului – nu sunt.
13. Informația despre reorganizarea emitentului și a persoanelor afiliate acestuia – nu sunt.
14. Informația privind registratorul și auditorul emitentului  
a) Registratorul: Registratorul independent „Registru-F” S.A., Plugari Nadejda, tel: 229-917, mun. Chișinău, str. Mitropolit Varlaam 65, Contract nr. 188-b din 01.11.2005  
b) Auditorul: SRL „Audit – Concret”, mun. Chișinău, str. Bănulescu – Bodoni, 45, Litr Ana, tel: 229-965, Contract nr. 58 din 07.12.2011
15. Informații despre obligațiile financiare neonorate: —.

**16. Bilanțul contabil al emitentului la finele perioadei de gestiune 31.12.2011:**

Posturile bilanțului	La finele perioadei de gestiune curente, lei	La finele perioadei de gestiune precedente, lei
<b>Activ</b>		
1. Active pe termen lung		
1.1 Active nemateriale	-	-
1.2 Active materiale pe termen lung	2413190	2376668
1.3 Active financiare pe termen lung	-	-
1.4 Alte active pe termen lung	-	-
Total capitolul 1	2413190	2376668
2. Active curente		
2.1 Stocuri de mărfuri și materiale	289063	168179
2.2 Creanțe pe termen scurt	358905	560627
2.3 Investiții pe termen scurt	-	-
2.4 Mijloace bănești	1359	3599
2.5 Alte active curente	25970	20970
Total capitolul 2	675297	753375
Total activ	3088487	3130043
<b>Pasiv</b>		
3. Capital propriu		
Capital statutar	2423410	2423410
Capital suplimentar	-	-
Capital nevărsat	()	()
Capital retras	()	()
Total 3.1 Capital statutar și suplimentar	2423410	2423410
Rezerve stabilite de legislație	-	-
Rezerve prevăzute de statut	5150	5150
Alte rezerve	-	-
Total 3.2 Rezerve	5150	5150
Corecții ale rezultatelor perioadelor precedente	-	-
Profitul nerepartizat (pierdere neacoperită) al anilor precedenți	164420	164420
Profitul net (pierdere) al perioadei de gestiune	(46630)	X

Profit utilizat al perioadei de gestiune	()	()
Total 3.3 Profit nerepartizat (pierdere neacoperită)	117790	164420
Diferențe la reevaluarea activelor pe termen lung	-	-
Subvenții	-	-
Total 3.4 Capital secundar	-	-
Total capitolul 3	2546350	2592980
4. Datorii pe termen lung – total		
4.1 Datorii financiare pe termen lung	-	-
4.2 Datorii pe termen lung calculate	-	-
Total capitolul 4	-	-
5. Datorii pe termen scurt		
5.1 Datorii financiare pe termen scurt	-	-
5.2 Datorii comerciale pe termen scurt	86524	108427
5.3 Datorii pe termen scurt calculate	455613	428636
Total capitolul 5	542137	537063
Total pasiv	3088487	3130043

17. Raportul de profit și pierderi pentru perioada de gestiune 01.01.2011-31.12.2011:

**18. Informații suplimentare privind profitul societății și utilizarea acestuia:**

Indicatorii	Perioada de gestiune curentă, lei	Perioada de gestiune precedentă, lei
1. Direcțiile de utilizare a profitului net (pierdere) pe parcursul perioadei de gestiune:	(46630)	10900
a) acoperirea pierderilor din anii precedenți	-	-
b) rezerve stabilite de legislație;	-	-
c) rezerve prevăzute de statut;	-	-
d) alte rezerve;	-	-
e) plata recompenselor membrilor consiliului societății și membrilor comisiei de cenzori;	-	-
f) investirea în vederea dezvoltării producției;	-	10900
g) plata dividendelor la acțiunile ordinare	-	-
h) alte scopuri	-	-
2. Activele nete ale emitentului	2546350	2592980
3. Activele nete ale emitentului în raport la o acțiune ordinară	10,51	10,70
4. Profitul net (pierdere) la o acțiune ordinară a societății	(0,19)	0,045
5. Datoriile la dividendele anilor precedenți	-	-
6. Dividendele anunțate la o acțiune a emitentului:		
7. Valoarea unei acțiuni a societății (cu indicarea sursei de informare)	Bursa Universală de Mărfuri a Moldovei	
• valoarea de piață	• 1,00	• 1,00
• valoarea estimativă	• 10,00	• 10,00

19. Persoanele care au semnat bilanțul contabil:

**director**  
**contabil-șef**

**Vladicescu T.**  
**Vdovicenco M.**

20. Opinia auditorului: SRL „Audit – Concret”, principalele teze ale raportului de audit. Rapoartele financiare oferă o imagine veridică și completă despre situația financiară a Societatea pe acțiuni „Hîrjauca-Vin” la situația din 31.12.2011, rezultatul financiar, fluxul capitalului propriu și fluxul mijloacelor bănești ale acesteia pentru perioada sus nominalizată, au fost întocmite în conformitate cu Standardele Naționale de Contabilitate și sunt conforme cu prevederile legale și statutare.

**Raportul anual al societății pe acțiuni S.A. „Săiți”**

1. Perioada de gestiune: 2011.
2. Denumirea completă și prescurtată a societății pe acțiuni (emitentului):  
Societatea pe Acțiuni Săiți, S.A. Săiți.
3. Numărul și data înregistrării de stat a emitentului: 1003608004103 din 28.07.1995.
4. Sediul societății, numerele de telefon și fax pentru relații:  
MD – 4322, s. Săiți, r-ul Căușeni, telefon/fax: 52 1 47.
5. Principalele genuri de activitate: Fabricarea, păstrarea și comercializarea angro a producției.
6. Lista persoanelor cu funcții de răspundere ale emitentului:  
Platon M., Platon N., Musteață P., Turicenco A., Platon S., comisia de cenzori: Platon A., Lungu N., Parlui M.
7. Lista insiderilor și a persoanelor afiliate emitentului și mărimea cotelor deținute în capitalul social:  
Platon M. -15118., Musteață P. 172, Turicenco A. -12069, Platon L. -130, Parlui M. -4506, Platon S. -2205, Platon A. -12069, Lungu N. – 2399, Lungu N., Lungu L., Lungu A., Lungu O., Musteață C., Platon A., Platon E., Platon E., Platon G., Platon E. -10, Turicenco F., Turicenco M., Turicenco M. C.
8. **Informația privind valorile mobiliare ale emitentului înregistrate în Registrul de stat al valorilor mobiliare la ultima zi a perioadei de gestiune (31 decembrie):**

Tip valori mobiliare	Codul ISIN	Numărul valorilor mobiliare, unități	Valoarea nominală a valorilor mobiliare, lei	Termen de circulație	Numărul valorilor mobiliare Răscumpărate pe parcursul perioadei de gestiune	Achiziționate pe parcursul perioadei de gestiune
Acțiuni ordinare	MD14SAIT11004	80695	20	X	-	-
Acțiuni preferențiale	-	-	-	-	-	-
Obligațiuni	-	-	-	-	-	-

9. Capitalul social al emitentului la ultima zi a perioadei de gestiune: 1613900 lei.
10. Numărul de acționari înregistrați în registru la ultima zi a perioadei de gestiune: 378.
11. **Lista acționarilor care la ultima zi a perioadei de gestiune dețin 5 și mai mult la sută din acțiunile cu drept de vot plasate ale emitentului:**

Denumirea completă a persoanelor juridice/numele prenumele persoanei fizice, numărul de înregistrare (IDNO)/codul personal al persoanei fizice (IDNP)	Numărul de acțiuni cu drept de vot		Cota deținută în numărul total de acțiuni cu drept de vot ale emitentului,%	
	Preferențiale	Ordinare	Preferențiale	Ordinare
Platon Mihail 0961212899122		15118		18,735
Turicenco A. 2004018033885		12069		14,956
Vrabii A. 0950908890949		6800		8,427
Platon A. 0961212899100		19769		24,498
Colhoz Puti Lenina 63597		4842		6,000
Parlui M. 0970102447198		4506		5,584

12. Lista filialelor și reprezentanțelor emitentului: -  
 13. Informația despre reorganizarea emitentului și a persoanelor afiliate acestuia: \_\_.  
 14. Informația privind registratorul și auditorul emitentului:  
 a) Registratorul: Registratorul Independent S.A. Registru c/f 1002600003273 sediul m. Chișinău, str. Șciusev, 47, tel.: 27-11-77, Domentii Olesea, contractul nr. R-101/57 din 30/03/2010.  
 b) Auditorul: SRL Audit Victor, or. Chișinău, str. Dimo, 13, Mântăluță Aliona, 62-11-12, licența ANNII nr. 026443 din 06.11.2007 (valabilă pînă la 06.11.2012) contractul nr. 18 din 12/04/2011.

**16. Bilanțul contabil al emitentului la finele perioadei de gestiune:**

Posturile bilanțului	La finele perioadei de gestiune curente, lei	La finele perioadei de gestiune precedente, lei
Activ		
1. Active pe termen lung		
1.1 Active nemateriale	6667	6667
1.2 Active materiale pe termen lung	5752396	5983197
1.3 Active financiare pe termen lung	137850	137850
1.4 Alte active pe termen lung	-	-
Total capitolul 1	5896913	6127714
2. Active curente		
2.1 Stocuri de mărfuri și materiale	5510646	7442093
2.2 Creanțe pe termen scurt	1237914	5587805
2.4 Mijloace bănești	4785	9469
2.5 Alte active curente	-	8231
Total capitolul 2	6753345	13047598
Total activ	12650258	19175312
Pasiv		
3. Capital propriu		
Capital statutar	1613900	1613900
Capital retras		
Total 3.1 Capital statutar și suplimentar	1613900	1613900
Rezerve stabilite de legislație	97501	97501
Alte rezerve	3614297	3614297
Total 3.2 Rezerve	3711798	3711798
Profitul nerepartizat (pierdere neacoperită) al anilor precedenți	(4496310)	(4496310)
Profitul net (pierdere) al perioadei de gestiune	8818	
Profit utilizat al perioadei de gestiune		
Total 3.3 Profit nerepartizat (pierdere neacoperită)	(4487492)	(4496310)
Subvenții	515733	539305
Total 3.4 Capital secundar	515733	539305
Total capitolul 3	1353939	1368693
4.1 Datorii financiare pe termen lung	984094	6070928
Total capitolul 4	984094	6070928
5.1 Datorii financiare pe termen scurt	5463092	6413187
5.2 Datorii comerciale pe termen scurt	4470177	5126695
5.3 Datorii pe termen scurt calculate	378956	195809
Total capitolul 5	10312225	11735691
Total pasiv	12650258	19175312

**17. Raportul de profit și pierderi pentru perioada de gestiune:**

Indicatorii	Perioada de gestiune curentă, lei	Perioada de gestiune precedentă, lei
1. Venitul din vânzări	4507104	3249803
2. Costul vânzărilor	3597219	2926983
3. Profitul brut (pierdere globală)	909885	322865
4. Alte venituri operaționale	81436	44292
5. Cheltuieli comerciale	153667	-
6. Cheltuieli generale și administrative	290839	320204
7. Alte cheltuieli operaționale	631161	1066500
8. Rezultatul din activitatea operațională: profit (pierdere)	(84346)	(1019547)
9. Rezultatul din activitatea de investiții: profit (pierdere)	10000	56927
10. Rezultatul din activitatea financiară: profit (pierdere)	83164	24780
11. Rezultatul din activitatea economico-financiară: profit (pierdere)	8818	(937840)
12. Rezultatul excepțional: profit (pierdere)		-
13. Profitul (pierdere) perioadei raportate pînă la impozitare	8818	(937840)
14. Cheltuieli (economie) privind impozitul pe venit		
15. Profitul net (pierdere netă)	8818	(937840)

**18. Informații suplimentare privind profitul societății și utilizarea acestuia:**

Indicatorii	Perioada de gestiune curentă, lei	Perioada de gestiune precedentă, lei
1. Direcțiile de utilizare a profitului net pe parcursul perioadei de gestiune:		
b) rezerve stabilite de legislație;	97501	97501
d) alte rezerve;	3614297	3614297

19. Persoanele care au semnat bilanțul contabil:

**Director:**  
**Contabil-șef:**

**Platon M. Musteață P.**

20. Opinia auditorului exprimată în raportul de audit al societății de audit care a efectuat auditul obligatoriu al rapoartelor financiare anuale: Rapoartele financiare reflectă veridic în toate aspectele semnificative situația financiară a S.A. „Săiți” la data de 31 decembrie 2011, rezultatele financiare, fluxul capitalului propriu și fluxul mijloacelor bănești în conformitate cu cerințele Standartelor de Contabilitate și Legii Contabilității nr. 113-XVI din 27.04.2007.

**Bilanțul contabil “Banca de Economii” S.A. la 31 decembrie 2011**

Posturile bilanțului	31.12.2011 MDL'000	31.12.2010 MDL'000
<b>ACTIVE</b>		
Mijloace bănești în numerar	389,618	336,219
Mijloace bănești cuvenite de la bănci, net	315,963	76,120
Mijloace bănești, cuvenite de la Banca Națională a Moldovei	454,583	282,736
Mijloace plasate overnight	219,770	344,071
Valori mobiliare, disponibile pentru tranzacții și vânzare	627	461
Valori mobiliare investiționale, net	1,237,920	507,482
Credite și cerințe privind leasingul financiar, net	2,471,340	2,795,758
Mijloace fixe nete	264,221	284,083
Dobândă calculată ce urmează să fie primită	17,928	30,911
Altă avere imobilă	339,096	150,477
Alte active, net	129,944	490,147
Total active	5,841,010	5,298,465
<b>OBLIGAȚIUNI</b>		
Depozite fără dobândă		
Mijloace bănești datorate băncilor	-	-
Depozite ale persoanelor fizice	517,024	249,343
Depozite ale persoanelor juridice	58,397	58,169
	575,421	307,512
Depozite cu dobândă		
Mijloace bănești datorate băncilor	761	75,859
Depozite ale persoanelor fizice	2,719,843	2,213,543
Depozite ale persoanelor juridice	1,198,175	1,149,546
	3,918,779	3,438,948
Alte împrumuturi	410,834	631,404
Dobânda calculată ce urmează a fi plătită	3,186	6,970
Alte obligațiuni	58,595	63,582
Provizioane pentru pierderi la angajamente condiționale	1,825	2,820
Total obligațiuni	4,968,640	4,451,236
<b>CAPITAL PROPRIU</b>		
Acțiuni ordinare plasate	117,034	117,034
Acțiuni preferențiale	303	303
Capital de rezerva	18,752	18,752
Profit nedistribuit	736,281	711,140
Total capital propriu	872,370	847,229
<b>Total obligațiuni și capital propriu</b>	<b>5,841,010</b>	<b>5,298,465</b>

Rapoartele financiare au fost autorizate pentru emiteră pe 26 martie 2012 de către Conducerea Executivă a Băncii reprezentată de către:

**Președinte:**  
**Contabil șef:**

**DI. G. Gacikevici**  
**Dna. I. Bargeva**



Grant Thornton Audit S.R.L.  
str. Grigore Ureche Nr. 69  
MD-2005 Chișinău  
Moldova  
T + 373 22 86 05 71  
F + 373 22 22 74 64  
E office@md.gt.com  
W www.grantthornton.md

**Raportul auditorilor independenți asupra Rapoartelor Financiare Simplificate**

Noi am auditat rapoartele financiare ale Banca de Economii („Banca”) pentru exercițiul încheiat la 31 decembrie 2011 în baza cărora s-au întocmit rapoartele financiare simplificate în conformitate cu Standardele Internaționale de Audit. În raportul nostru din 26 martie 2012 am exprimat o opinie calificată asupra rapoartelor financiare din care derivă aceste rapoarte financiare simplificate.

La data de 31 Decembrie 2010 Banca nu a înregistrat un provizion adițional în suma de 17,827 mii lei pentru pierderi aferente creditelor acordate clienților. Raportul auditorilor independenți pentru anul 2010 a fost calificat în acest sens. Pe parcursul anului 2011 Banca a înregistrat provizioanele menționate mai sus. Dacă aceste provizioane ar fi fost recunoscute pe parcursul anului 2010, Banca ar recunoaște o reducere a Profitului nedistribuit aferent anului 2010 cu suma de 17,827 mii lei și ar înregistra o micșorare a Defalcărilor aferente reducerilor pentru pierderi la active aferente dobânzilor aferente anului 2011 cu aceeași sumă.

Pe parcursul anului 2010 Banca a înregistrat venituri din dobânzi aferente unor credite expirate și în stare de neacumulare înregistrate anterior în conturile memorandum fără ca aceste dobânzi să fie achitate. Raportul auditorilor independenți pentru anul 2010 a fost calificat în acest sens. În anul 2011 Banca a stornat valoarea acestor dobânzi. Dacă aceste dobânzi nu ar fi fost recunoscute pe parcursul anului 2010, Banca ar înregistra o reducere a Profitului nedistribuit aferent anului 2010 cu suma de 10,308 mii lei și ar înregistra o creștere a Veniturilor din dobânzi și comisioane la credite aferente anului 2011 cu aceeași sumă.

În opinia noastră rapoartele financiare simplificate sunt în concordanță, sub toate aspectele semnificative, cu rapoartele financiare din care acestea derivă și asupra cărora ne-am exprimat o opinie calificată.

Pentru a înțelege mai bine poziția financiară a Băncii și rezultatele activității acesteia din acea perioadă, precum și aria de aplicabilitate a auditului nostru, rapoartele financiare simplificate trebuie examinate împreună cu rapoartele financiare din care derivă și cu raportul nostru de audit asupra lor.

26 martie 2012

*Grant Thornton*

Grant Thornton Audit S.R.L.  
Chișinău, Republica Moldova

*Emilia Popa*  
Emilia Popa  
(Auditor Licențiat)

*Vladimir Cacean*  
Vladimir Cacean  
(Auditor Licențiat)

### Darea de seama rezumativa anuală al SA "Piscicola Gura Bicului" pe anul 2011

- Anul 2011
- "Piscicola Gura Bicului" S.A., denumirea completa – Societatea pe actiuni "Piscicola Gura Bicului"
- Nr. si data inregistrarii de stat: codul fiscal 1003600079947 din 28.07.1995.
- Sediul societatii, numarul de telefon si fax pentru relatii:  
r-l Anenii Noi, s. Gura Bicului, tel. 022-509416.
- Principale genuri de activitate: – piscicultura
- Persoanele cu funcții de răspundere ale societății:  
Președintele Consiliului societății – Chirtoca Alexei  
membrii Consiliului societății: Boestean G., Bulat S., Chircu V., Țvetcova S.  
Director general – Mustea E.  
Contabil șef- Popușoi T.  
Președintele Comisiei de Cenzori – Calinina T.  
membrii Comisiei de Cenzori – Kulicitaia T., Dimitrova L.
- Persoanele fizice afiliate persoanelor specificate la p. 6:  
Chirtoca V., Chirtoca V., Chirtoca A., Chirtoca V., Chirtoca A., Anicanova G., Anicanov N., Țvetcov E., Otovciț G., Țvetcov A., Boeștean S., Boeștean A., Boeștean T., Boestean I., Boestean D., Boeștean V., Boeștean C., Boeștean E., Boeștean D., Beschieru M., Malii V., Scripnice C., Corotici A., Corotici G., Calinin A., Calinin A., Calinin K., Calinin V., Kucerenco N., Dimitrova M., Lungu V., Lungu I., Lungu Ș., Lungu M., Lungu O., Pereppolco N., Kulicitaia E., Bivol P., Kulicitaia S., Culicitaia N., Culicitaia B., Corețchi N., Mustea V., Mustea A., Mustea V., Mustea V., Mustea A., Pozdircă A., Pozdircă V., Pozdircă V., Popușoi V., Popușoi O., Ungureanu M., Cojocari A., Cojocari P., Chircu M., Chircu I., Chircu I., Chircu D., Chircu I., Rau A., Rau E., Rau A., Rau A.
- Structura capitalului pe tipuri de acțiuni:**

Tip valori mobiliare	Codul ISIN	Numărul valorilor mobiliare, unități	Valoarea nominală a valorilor mobiliare, lei	Termen de circulație	Numărul valorilor mobiliare	
					Răscumpărate pe parcursul perioadei de gestiune	Achiziționate pe parcursul perioadei de gestiune
Acțiuni ordinare	MD14GUAR1004	258252	10 lei	X	–	–
Acțiuni preferențiale	–	–	–	–	–	–
Obligațiuni	–	–	–	–	–	–

- Capitalul social al emitentului la ultima zi a perioadei de gestiune. 2582520
- Numarul de acționari înregistrați în registru la ultima zi a perioadei de gestiune 183
- Lista acționarilor care la ultima zi a perioadei de gestiune dețin 5 și mai mult la sută din acțiunile cu drept de vot plasate ale emitentului.**

Denumirea completă a persoanelor juridice/ numele prenumele persoanei fizice, numărul de înregistrare (IDNO)/codul personal al persoanei fizice (IDNP)	Numărul de acțiuni cu drept de vot		Cota deținută în numărul total de acțiuni cu drept de vot ale emitentului, %	
	Preferențiale	Ordinare	Preferențiale	Ordinare
SA DAAC HERMES GRUP		79809		30,90
SA RATIBOR		124477		48,20
Stelar Invest		26171		10,13

- Lista filialelor și reprezentanțelor emitentului- nu sunt.
- Informația despre reorganizarea emitentului și a persoanelor afiliate acestuia-in proces de reorganizare.
- Informația privind registratorul și auditorul emitentului  
a) Registratorul: "Registrator-Centru" SA, m. Chișinău, str. Calea Leșilor, 10, activeaza pe baza licenței seria CNPF nr. 000076 din 13.01.2010, valabila cinci ani. Conducator – Savinov Iurie, contract nr. 20 din 26.04.2011, tel. 74-15-61.  
b) Audit „Audit Real” SRL, mun Chișinău, activeaza pe baza licenței AMMII N37883 din 01.02.2012. Conducator- Placinta Irina, contract nr. 37 din 16.11.2011
- Informații despre obligațiile financiare neonorate: —.

### 16. Bilanțul contabil al emitentului la finele perioadei de gestiune

Posturile bilanțului	La finele perioadei de gestiune curente, lei	La finele perioadei de gestiune curente precedente, lei
Activ		
Active pe termen lung	10082860	9804470
Creanta pe termen scurt	3492886	3091155
Mijloace banesti	1796	186
Total activ	13576442	12895811
Pasiv		
Capital statutar	2579553	2583443
Rezerve	8924927	8916851
Profit	(2771993)	(3253805)
Capitalul secundar		
Datorii financiare pe termen lung	1261271	1579911
Datorii pe termen scurt	3582664	3069411
Total pasiv	13576442	12895811

### 17. Raportul de profit și pierderi pentru perioada de gestiune:

Indicatorii	Perioada de gestiune curentă, lei	Perioada de gestiune precedentă, lei
1. Venitul din vânzări	2710511	1781194
2. Costul vânzărilor	1606238	1021229
3. Profitul brut (pierdere globală)	1104273	759965
4. Alte venituri operaționale	241475	107577
5. Cheltuieli comerciale	1014	7035
6. Cheltuieli generale și administrative	677952	576019
7. Alte cheltuieli operaționale	327312	200772
8. Rezultatul din activitatea operațională: profit (pierdere)	339470	83716
9. Rezultatul din activitatea de investiții: profit (pierdere)	87729	-
10. Rezultatul din activitatea financiară: profit (pierdere)	-	-
11. Rezultatul din activitatea economico-financiară: profit (pierdere)	427199	83716
12. Rezultatul excepțional: profit (pierdere)	-	-
13. Profitul (pierdere) perioadei raportate pînă la impozitare	427199	83716

14. Cheltuieli (economii) privind impozitul pe venit	-	-
15. Profitul net (pierdere netă)	427199	83716

### 18. Informatii suplimentare privind profitul societatii si utilizarea acestuia:

Indicatorii	Perioada de gestiune curentă, lei	Perioada de gestiune precedentă, lei
1. Direcțiile de utilizare a profitului net pe parcursul perioadei de gestiune:		
acoperirea pierderilor din anii precedenți		
b) rezerve stabilite de legislație;	4186	0
c) rezerve prevăzute de statut;		
d) alte rezerve;	8920741	8916851
e) plata recompenselor membrilor consiliului societății și membrilor comisiei de cenzori;		
f) investirea în vederea dezvoltării producției;	79530,2	
g) plata dividendelor: • la acțiunile preferențiale; • la acțiunile ordinare		
h) alte scopuri		
2. Activele nete ale emitentului	8732487	8246489
3. Activele nete ale emitentului în raport la:		
• o obligațiune; • o acțiune preferențială;		
• o acțiune ordinară	33.81	31.93
4. Profitul net la o acțiune ordinară a societății	1.65	0.32
5. Datoriile la dividendele anilor precedenți	0	0
6. Dividendele anunțate la o acțiune de fiecare clasă a emitentului:		
• intermediare, • anuale.	-	-

19. Persoanele care au semnat bilanțul contabil:

**Director general**  
**contabil șef**

**Mustea E.**  
**Popușoi T.**

20. Opinia auditorului exprimată în raportul de audit al societății de audit care a efectuat auditul obligatoriu al rapoartelor financiare anuale: Principalele teze – contabilitatea se executa conform Standardelor Nationale de contabilitate, darea de seama financiara este intocmita corect si corespunde legislatiei in vigoare.

### Raportul anual al societății pe acțiuni "Mina din Chisinau"

- Perioada de gestiune: 2011.
- Denumirea completă și prescurtată a societății pe acțiuni (emitentului): Mina din Chisinau.
- Numărul și data înregistrării de stat a emitentului: 1003600119988 23.08.1995.
- Sediul societății, numerele de telefon și fax pentru relații:  
Chisinau, str.Calea Orheiului 90A, 46-32-55.
- Principalele genuri de activitate: Extragerea blocurilor.
- Lista persoanelor cu funcții de răspundere ale emitentului: —

1	Rotaru Iurie 2003002059823	Presedintele Consiliului 27.04.2011	Chisinau, str. Matei Basarab 8/2 ap. 4
2	Popcova Irina 972511032190	Membru Consiliului 27.04.2011	Durlesti, str. T. Vladimirescu 71 ap. 22
3	Doljenco Valerii 2002003092862	Membru Consiliului 27.04.2011	Chisinau, str. Rahmaninova 44
4	Lupascu Elena 991405032269	Membru Consiliului 27.04.2011	Truseni, str. Mesterul Manole 21
5	Handrabura Loretta 970805886281	Membru Consiliului 27.04.2011	Chisinau, str. E. Coca 29
b) membrii organului executiv			
1	Raghimov Maarif 971605541321	Director Executiv 16.01.1984	Chisinau, str. Voluntarilor 16/1 ap/23
c) Membrii Comisiei de cenzori			
1	Cuptova Larisa 961012895276	Presedintele Comisiei 27.04.2011	Chisinau, str. Moscovei 15/1 ap. 134
2	Tarantai Valentina 991401487274	Membrul Comisiei 27.04.2011	Chisinau
3	Chilicic Olga 990302455311	Membrul Comisiei 27.04.2011	Chisinau, str. Alba Iulie 196/1

- Lista insiderilor și a persoanelor afiliate emitentului și mărimea cotelor deținute în capitalul social al emitentului, conform formularului EM-1 din raportul anual al emitentului: —.**

Lupascu Vitalie	991405032258	Truseni, str. Mesterul Manole 21
Raghimova Gulzada	200048145534	Chisinau, str. Voluntarilor 16/1 ap. 23

- Informația privind valorile mobiliare ale emitentului înregistrate în Registrul de stat al valorilor mobiliare la ultima zi a perioadei de gestiune (31 decembrie):**

Tip valori mobiliare	Codul ISIN	Numărul valorilor mobiliare, unități	Valoarea nominală a valorilor mobiliare, lei	Termen de circulație	Numărul valorilor mobiliare	
					Răscumpărate pe parcursul perioadei de gestiune	Achiziționate pe parcursul perioadei de gestiune
Acțiuni ordinare		291833	2918330	X	–	–
Acțiuni preferențiale	–	–	–	–	–	–
Obligațiuni	–	–	–	–	–	–

- Capitalul social al emitentului la ultima zi a perioadei de gestiune: 2918330.
- Numărul de acționari înregistrați în registru la ultima zi a perioadei de gestiune: 2997
- Lista acționarilor care la ultima zi a perioadei de gestiune dețin 5 și mai mult la sută din acțiunile cu drept de vot plasate ale emitentului:**

Denumirea completă a persoanelor juridice/ numele prenumele persoanei fizice, numărul de înregistrare (IDNO)/codul personal al persoanei fizice (IDNP)	Numărul de acțiuni cu drept de vot		Cota deținută în numărul total de acțiuni cu drept de vot ale emitentului, %	
	Preferențiale	Ordinare	Preferențiale	Ordinare
Primaria mun. Chisinau		190258		62.5

- Lista filialelor și reprezentanțelor emitentului: —.
- Informația despre reorganizarea emitentului și a persoanelor afiliate acestuia: —.
- Informația privind registratorul și auditorul emitentului:  
a) Registratorul: Depozitarul Fondului de investiții Soliditate, Chisinau, str. Feredeului 4. A. Ciornii 54-49-20\_Contr 1/52 din 01.01.10  
b) Auditorul: EUROPRO-AUDIT SRL, Lapitkaia Liudmila 402892 N A/10/11 din 27.04.2011



**15. Informații despre obligațiile financiare neonorate:**

Tipul obligațiunii	Termenul de scadență	Suma neonorată a obligațiunii la finele perioadei de gestiune, lei
Impozitele CNAS	31.12.11	1277125
Retribuirea muncii	31.12.11	964026
		276102

**16. Bilanțul contabil al emitentului la finele perioadei de gestiune:**

Posturile bilanțului	La finele perioadei de gestiune curente, lei	La finele perioadei de gestiune precedente, lei
<b>Activ</b>		
1. Active pe termen lung		
1.1 Active nemateriale	11469	21988
1.2 Active materiale pe termen lung	4362264	4332884
1.3 Active financiare pe termen lung	-	-
1.4 Alte active pe termen lung	-	-
Total capitolul 1	4373733	4454872
2. Active curente		
2.1 Stocuri de mărfuri și materiale	1376614	1631883
2.2 Creanțe pe termen scurt	1058130	690362
2.3 Investiții pe termen scurt	-	-
2.4 Mijloace bănești	87628	19208
2.5 Alte active curente	4928	4245
Total capitolul 2	2527300	2345648
Total activ	6901033	6800520
<b>Pasiv</b>		
3. Capital propriu		
Capital statutar	2918330	2918330
Capital suplimentar		
Capital nevărsat	()	()
Capital retras	()	()
Total 3.1 Capital statutar și suplimentar	2918330	2918330
Rezerve stabilite de legislație		
Rezerve prevăzute de statut	342973	342973
Alte rezerve	1634755	1634755
Total 3.2 Rezerve	1977728	1977728
Corecții ale rezultatelor perioadelor precedente		
Profitul nerepartizat (pierdere neacoperită) al anilor precedenți	(593424)	(593424)
Profitul net (pierdere) al perioadei de gestiune	(1185258)	x
Profit utilizat al perioadei de gestiune	()	()
Total 3.3 Profit nerepartizat (pierdere neacoperită)	(1778682)	(593424)
Diferențe la reevaluarea activelor pe termen lung		
Subvenții		
Total 3.4 Capital secundar		
Total capitolul 3	3117376	4302634
4. Datorii pe termen lung – total	-	-
4.1 Datorii financiare pe termen lung	-	-
4.2 Datorii pe termen lung calculate	-	-
Total capitolul 4		
5. Datorii pe termen scurt		
5.1 Datorii financiare pe termen scurt		
5.2 Datorii comerciale pe termen scurt	919196	861811
5.3 Datorii pe termen scurt calculate	2864461	1636075
Total capitolul 5	3783657	2497866
Total pasiv	6901033	6800520

**17. Raportul de profit și pierderi pentru perioada de gestiune:**

Indicatorii	Perioada de gestiune curentă, lei	Perioada de gestiune precedentă, lei
1. Venitul din vânzări	4822384	4974199
2. Costul vânzărilor	3980295	4125957
3. Profitul brut (pierdere globală)	842089	848242
4. Alte venituri operaționale	84169	572628
5. Cheltuieli comerciale	63715	6597
6. Cheltuieli generale și administrative	1427902	1667865
7. Alte cheltuieli operaționale	679327	50039
8. Rezultatul din activitatea operațională: profit (pierdere)	(1244686)	(303631)
9. Rezultatul din activitatea de investiții: profit (pierdere)		
10. Rezultatul din activitatea financiară: profit (pierdere)	59428	26194
11. Rezultatul din activitatea economico-financiară: profit (pierdere)	(1185258)	(277437)
12. Rezultatul excepțional: profit (pierdere)		
13. Profitul (pierdere) perioadei raportate până la impozitare	(1185258)	(277437)
14. Cheltuieli (economie) privind impozitul pe venit		
15. Profitul net (pierdere netă)	(1185258)	(277437)

**18. Informații suplimentare privind profitul societății și utilizarea acestuia:**

Indicatorii	Perioada de gestiune curentă, lei	Perioada de gestiune precedentă, lei
1. Direcțiile de utilizare a profitului net pe parcursul perioadei de gestiune:		
a) acoperirea pierderilor din anii precedenți		
b) rezerve stabilite de legislație;		
c) rezerve prevăzute de statut;		
d) alte rezerve;		
e) plata recompenselor membrilor consiliului societății și membrilor comisiei de cenzori;		

f) investirea în vederea dezvoltării producției;		
g) plata dividendelor: • la acțiunile preferențiale; • la acțiunile ordinare		
h) alte scopuri		
2. Activele nete ale emitentului	3117376	4302634
3. Activele nete ale emitentului în raport la: • o obligațiune; • o acțiune preferențială • o acțiune ordinară	10.68	14.74
4. Profitul net la o acțiune ordinară a societății		
5. Datoriile la dividendele anilor precedenți	175013	175013
6. Dividendele anunțate la o acțiune de fiecare clasă a emitentului: • intermediare, • anuale.		
7. Valoarea unei acțiuni a societății (cu indicarea sursei de informare) • valoarea de piață • valoarea estimativă	10	10

19. Persoanele care au semnat bilanțul contabil:

**Iu. Rotaru**

**M. Raghimov**

20. Opinia auditorului exprimată în raportul de audit al societății de audit care a efectuat auditul obligatoriu al rapoartelor financiare anuale:

**Darea de seama S.A. "Fabrica de conserve Olanesti" pe anul 2011**

Societate pe acțiuni S.A. "FABRICA DE CONSERVE OLANESTI"

Numarul inregistrării: 1003608003586 din 18.10.1994

MD 4225, r-nul Stefan Voda, s. Olanesti-1, str. 31 August 238, (242)52 0 20

Genul principal de activitate-prelucrarea fructelor si legumelor.

Persoanele cu functii de raspundere ale societatii:

- presedintele consiliului- Vasilev Vasile
- membrii consiliului: Monul Vera, Siretianu Eleonora, Pogurschi Petru,
- Zdrobau Valeriu.
- directorul: Pogurschi Petru
- Cenzorul: SRL "Moldauiding" Chisinau

Capitalul social: acțiuni ordinare – 1533770, valoarea nominala a unei acțiuni – 10 lei.

**Lista persoanelor înregistrate în registru care detin 5 si mai mult la suta din actiunile cu drept de vot:**

Denumirea completă a persoanelor juridice/ numele prenumele persoanei fizice, numărul de înregistrare (IDNO)/codul personal al persoanei fizice (IDNP)	Numărul de acțiuni cu drept de vot		Cota deținută în numărul total de acțiuni cu drept de vot ale emitentului, %	
	Preferențiale	Ordinare	Preferențiale	Ordinare
SRL "Scorpioil – Cinci"	-	944622	-	61,59
Depozitarul National al RM		203291		13,25
Momat Oleg	-	113342	-	7,39
Eremia Maria Andrei	-	84190	-	5,49

Registratorul: "Registru-F" S.A. "mun. Chisinau, str. Mitropolit Varnaam, 65, contractul nr. 70/c din 01.08.2005, licenta seria CNPF nr. 000082 din 13.01.2010, tel. 66-05-29

**Bilanțul contabil S.A. "Fabrica de conserve Olanesti" anul 2011**

Posturile bilanțului	La finele perioadei de gestiune curente, lei	La finele anului de gestiune precedent, lei
<b>Activ</b>		
Active nemateriale	6418	6418
Active materiale pe termen lung	12298279	12202447
Stocuri de marfuri si materiale	9725820	12076766
Creante pe termen scurt	2917052	2825744
Mijloace banesti	123614	42845
Bilant	25071183	27154220
<b>Pasiv</b>		
Capital statutar	15337705	15337705
Rezerve	1486944	1486944
Profit nerepartizat (pierdere neacoperita) total:	(8266247)	(8493061)
Datorii financiare pe termen lung	0	0
Datorii financiare pe termen scurt	0	5899404
Datorii comerciale pe termen scurt	16075222	12735812
Datorii pe termen scurt calculate	437559	187416
Bilant	25071183	27154220

**DAREA DE SEAMA PRIVIND REZULTATELE FINANCIARE PE ANUL 2011**

Indicatorii	Perioada raportata	Anul precedent
Vinzari nete	14553528	11321857
Costul vinzarilor	11982917	8500467
Profitul brut (pierdere globala)	2570611	2821390
Alte venituri operationale	1853791	2273608
Cheltuieli comerciale	994111	1078191
Cheltuieli generale si administrative	979391	938049
Alte cheltuieli operationale	2377271	3016973
Rezultatul din activitatea operationala: profit (pierdere)	73629	61785
Rezultatul din activitatea de investitii: profit (pierdere)	0	741910
Rezultatul din activitatea financiara: profit (pierdere)	153185	111529
Rezultatul din activitatea economico-financiară: profit (pierdere)	226814	915224
Profitul (pierdere) perioadei de gestiune pina la impozitare	226814	915224
Profit net (pierdere neta)	226814	915224
Numarul de actionari	863	863

Persoanele care au semnat bilanțul contabil:

**directorul general contabilul sef**

**Petru Pogurschi Ludmila Doncila.**

Raportul financiar corespunde cerintelor standardelor Nationale de contabilitate si altor acte normative în vigoare.

## Raportul anual al SA „Fabrica de vinuri Slobozia Mare”

- Anul 2011.
- SA „Fabrica de vinuri Slobozia Mare”
- IDNO 1003603007084 din 26.04.1994.
- RM str. Unirii, 1, s. Slobozia Mare, r. Cahul, MD 5320, tel: 0 293 61-2-45.
- Principalele genuri de activitate:  
Fabricarea, producerea, comercializarea en gross a producției alcoolice.
- Persoanele cu funcții de răspundere ale emitentului: Membrii consiliului societății:  
Davidescu Vladimir, Davidescu Steliana, Iordachi Svetlana.  
Saghin Dumitru – director  
Guriță Elena – contabil-șef
- Lista insiderilor și a persoanelor afiliate emitentului și mărimea cotelor deținute în capitalul social al emitentului, conform formularului EM-1 din raportul anual al emitentului:  
„Bavax” SRL – 96,973%.
- Informația privind valorile mobiliare ale emitentului înregistrate în Registrul de stat al valorilor mobiliare la ultima zi a perioadei de gestiune (31 decembrie): 465938.**

Tip valori mobiliare	Codul ISIN	Numărul valorilor mobiliare, unități	Valoarea nominală a valorilor mobiliare, lei	Termen de circulație	Numărul valorilor mobiliare Răscumpărate pe parcursul perioadei de gestiune	Achiziționate pe parcursul perioadei de gestiune
Acțiuni ordinare		465938	10	X	-	-
Acțiuni preferențiale	-	-	-	-	-	-
Obligațiuni	-	-	-	-	-	-

- Capitalul social al emitentului la ultima zi a perioadei de gestiune. 1490403
- Numărul de acționari înregistrați în registru la ultima zi a perioadei de gestiune 1400
- Lista acționarilor care la ultima zi a perioadei de gestiune dețin 5 și mai mult la sută din acțiunile cu drept de vot plasate ale emitentului.**

Denumirea completă a persoanelor juridice/numele prenumele persoanei fizice, numărul de înregistrare (IDNO)/codul personal al persoanei fizice (IDNP)	Numărul de acțiuni cu drept de vot		Cota deținută în numărul total de acțiuni cu drept de vot ale emitentului, %	
	Preferențiale	Ordinare	Preferențiale	Ordinare
„Bavax” SRL 1002600029358		450435		96,673

- Lista filialelor și reprezentanțelor emitentului: Evenimentul nu a avut loc.
- Informația despre reorganizarea emitentului și a persoanelor afiliate acestuia: Evenimentul nu a avut loc.
- Informația privind registratorul și auditorul emitentului  
a) Registratorul „Comitent” SA, mun. Chișinău, bul. Negruzzi, 2, of. 304, Iuliana Rotari, 069238848, contract nr. 43 din 04.05.2009  
b) Auditorul „Dalsem Grup” SRL, mun. Chișinău, str. Cucurilor, 12, ap. 13, Dubin Maia, 069650057, contract f/n din 05.01.2012
- Informații despre obligațiile financiare neonorate. 0

## 16. Bilanțul contabil al emitentului la finele perioadei de gestiune:

Posturile bilanțului	La finele perioadei de gestiune curente, lei	La finele perioadei de gestiune precedente, lei
<b>Activ</b>		
1. Active pe termen lung	13248127	10619811
1.1 Active nemateriale	3219	6432
1.2 Active materiale pe termen lung	13239908	10608379
1.3 Active financiare pe termen lung	5000	5000
1.4 Alte active pe termen lung	-	-
2. Active curente	18062989	28306991
2.1 Stocuri de mărfuri și materiale	14422418	22976001
2.2 Creanțe pe termen scurt	3577588	5230655
2.3 Investiții pe termen scurt	-	-
2.4 Mijloace bănești	12505	79277
2.5 Alte active curente	50478	21058
<b>Total activ</b>	<b>3131116</b>	<b>38926802</b>
<b>Pasiv</b>		
3. Capital propriu		
3.1 Capital statutar și suplimentar	4659380	4659380
Capital statutar	4659380	4659380
Capital suplimentar	-	-
Capital nevărsat	(-)	(-)
Capital retras	(-)	(-)
3.2 Rezerve	7038215	7038215
Rezerve stabilite de legislație	2317537	2317537
Rezerve prevăzute de statut	2776233	2776233
Alte rezerve	1944445	1944445
3.3 Profit nerepartizat (pierdere neacoperită)	(10207192)	(7760655)
Corecții ale rezultatelor perioadelor precedente	-	-
Profitul nerepartizat (pierdere neacoperită) al anilor precedenți	(7760655)	(7760655)
Profitul net (pierdere) al perioadei de gestiune	(2446537)	-
Profit utilizat al perioadei de gestiune	(-)	(-)
3.4 Capital secundar	-	-
Diferențe la reevaluarea activelor pe termen lung	-	-
Subvenții	-	-
<b>Total capitolul 3</b>	<b>1490403</b>	<b>3936940</b>
4. Datorii pe termen lung		
4.1 Datorii financiare pe termen lung	0	167268
4.2 Datorii pe termen lung calculate	3554150	2005400
<b>Total capitolul 4</b>	<b>3554150</b>	<b>2172668</b>
5. Datorii pe termen scurt		
5.1 Datorii financiare pe termen scurt	8103000	8103000
5.2 Datorii comerciale pe termen scurt	18018927	24661455
5.3 Datorii pe termen scurt calculate	144636	52739

Total capitolul 5	26266563	32817194
Total pasiv	31311116	38926802

## 17. Raportul de profit și pierderi pentru perioada de gestiune 2011

Indicatorii	Perioada de gestiune curentă, lei	Perioada de gestiune precedentă, lei
1. Venitul din vânzări	20338970	17702741
2. Costul vânzărilor	19409683	13037634
3. Profitul brut (pierdere globală)	929287	4665107
4. Alte venituri operaționale	25000	45525
5. Cheltuieli comerciale	1652575	2721667
6. Cheltuieli generale și administrative	1069369	1123572
7. Alte cheltuieli operaționale	633863	840264
8. Rezultatul din activitatea operațională: profit (pierdere)	(2401520)	25189
9. Rezultatul din activitatea de investiții: profit (pierdere)	179	(9574)
10. Rezultatul din activitatea financiară: profit (pierdere)	(45196)	(11974)
11. Rezultatul din activitatea economico-financiară: profit (pierdere)	(2446537)	3641
12. Rezultatul excepțional: profit (pierdere)	-	-
13. Profitul (pierdere) perioadei raportate până la impozitare	(2446537)	3641
14. Cheltuieli (economii) privind impozitul pe venit	-	-
15. Profitul net (pierdere netă)	(2446537)	3641

## 18. Informații suplimentare privind profitul societății și utilizarea acestuia:

Indicatorii	Perioada de gestiune curentă, lei	Perioada de gestiune precedentă, lei
1. Direcțiile de utilizare a profitului net pe parcursul perioadei de gestiune:	3641	9494
a) acoperirea pierderilor din anii precedenți	3641	9494
2. Activele nete ale emitentului în raport la o acțiune ordinară	6.72	8.35
3. Profitul net la o acțiune ordinară a societății	0	0,0078
4. Valoarea unei acțiuni a societății • valoarea estimativă	10	10

19. Persoanele care au semnat bilanțul contabil.

Saghin Dumitru

Guriță Elena

director

contabil-șef

20. Opinia auditorului exprimată în raportul de audit al societății de audit care a efectuat auditul obligatoriu al rapoartelor financiare anuale.

## Raportul anual al societății pe acțiuni SA „CPL FAG”

- Perioada de gestiune: anul 2011.
- Denumirea completă și prescurtată a societății pe acțiuni (emitentului):  
Societatea pe acțiuni „Combinatul de prelucrarea a lemnului FAG”.
- Numărul și data înregistrării de stat a emitentului: 1003600072144 din 28.12.1995.
- Sediul societății, numerele de telefon și fax pentru relații:  
MD 2029 or. Chișinău, str. Muncești, 623, tel/fax 52-57-37.
- Principalele genuri de activitate: prelucrarea a lemnului.
- Lista persoanelor cu funcții de răspundere ale emitentului:  
președintele Consiliului Societății: Cernogubov S.;  
Membrii consiliului: Luchin V., Cibizov D., Hloptev V., Chibzun V.;  
președintele organului executiv: Verlan V.;  
președintele Comisiei de cenzori: Loghinova E.;  
Membrii comisiei: Corlateanu L., Martirosova E..
- Lista insiderilor și a persoanelor afiliate emitentului și mărimea cotelor deținute în capitalul social al emitentului, conform formularului EM-1 din raportul anual al emitentului:  
Cibizov S., Hloptev E., Luchin A., Luchin L., Verlan I., Verlan I., Corlateanu A., Corlateanu A., Cernogubova S., Cernogubov A., Bumbas M., Padureac A., Rotman S..
- Informația privind valorile mobiliare ale emitentului înregistrate în Registrul de stat al valorilor mobiliare la ultima zi a perioadei de gestiune (31 decembrie):**

Tip valori mobiliare	Codul ISIN	Numărul valorilor mobiliare, unități	Valoarea nominală a valorilor mobiliare, lei	Termen de circulație	Numărul valorilor mobiliare Răscumpărate pe parcursul perioadei de gestiune	Achiziționate pe parcursul perioadei de gestiune
Acțiuni ordinare	MD14FAGG1000	635112	10	X	-	-

- Capitalul social al emitentului la ultima zi a perioadei de gestiune: 6351120.
- Numărul de acționari înregistrați în registru la ultima zi a perioadei de gestiune: 298.
- Lista acționarilor care la ultima zi a perioadei de gestiune dețin 5 și mai mult la sută din acțiunile cu drept de vot plasate ale emitentului:**

Denumirea completă a persoanelor juridice/numele prenumele persoanei fizice, numărul de înregistrare (IDNO)/codul personal al persoanei fizice (IDNP)	Numărul de acțiuni cu drept de vot		Cota deținută în numărul total de acțiuni cu drept de vot ale emitentului, %	
	Preferențiale	Ordinare	Preferențiale	Ordinare
„Zernoff” SRL c/f 1003600014223	-	229078	-	36,07
„Melentagro” SRL c/f 1005600043326	-	164209	-	25,86
Calugareanu E. c/p 0981503014580	-	70559	-	11,11

- Lista filialelor și reprezentanțelor emitentului: \_\_\_.
- Informația despre reorganizarea emitentului și a persoanelor afiliate acestuia: \_\_\_.
- Informația privind registratorul și auditorul emitentului:  
a) Registratorul: Registratorul independent „Registrator Centru” S.A., or. Chișinău, str. Calea Eșilor, 10, Licența CNPF №000076 eliberată de către CNPF 13.01.2010, valabilă până la 13.01.2015, contract №244 din 22.01.2009, telefon 74-15-61.  
b) Auditorul: Firma de audit „Runat-Audit” SRL, or. Chișinău, str. Milescu Spataru, 13, tel. 40-46-13.
- Informații despre obligațiile financiare neonorate: \_\_\_.

## 16. Bilanțul contabil al emitentului la finele perioadei de gestiune:

Posturile bilanțului	La finele perioadei de gestiune curente, lei	La finele perioadei de gestiune precedente, lei
<b>Activ</b>		

1. Active pe termen lung		
1.1 Active nemateriale		
1.2 Active materiale pe termen lung	9222123	9397145
1.3 Active financiare pe termen lung		
1.4 Alte active pe termen lung		
Total capitolul 1	9222123	9397145
2. Active curente		
2.1 Stocuri de mărfuri și materiale	394809	611971
2.2 Creanțe pe termen scurt	680422	1150372
2.3 Investiții pe termen scurt		
2.4 Mijloace bănești	144058	129625
2.5 Alte active curente	12288	6350
Total capitolul 2	1231577	1898318
Total activ	10453700	11295463
Pasiv		
3. Capital propriu		
Capital statutar	6351120	6351120
Capital suplimentar		
Capital nevărsat	()	()
Capital retras	()	()
Total 3.1 Capital statutar și suplimentar	6351120	6351120
Rezerve stabilite de legislație		
Rezerve prevăzute de statut		
Alte rezerve		
Total 3.2 Rezerve		
Corecții ale rezultatelor perioadelor precedente		
Profitul nerepartizat (pierdere neacoperită) al anilor precedenți	(4422058)	(3416029)
Profitul net (pierdere) al perioadei de gestiune	(392965)	(110306)
Profit utilizat al perioadei de gestiune	()	()
Total 3.3 Profit nerepartizat (pierdere neacoperită)	(4422058)	(3526335)
Diferențe la reevaluarea activelor pe termen lung		
Subvenții		
Total 3.4 Capital secundar	7564263	7564263
Total capitolul 3	9493325	10389048
4. Datorii pe termen lung – total		
4.1 Datorii financiare pe termen lung		
4.2 Datorii pe termen lung calculate		
Total capitolul 4		
5. Datorii pe termen scurt		
5.1 Datorii financiare pe termen scurt		
5.2 Datorii comerciale pe termen scurt	480988	444203
5.3 Datorii pe termen scurt calculate	479387	462212
Total capitolul 5	960375	906415
Total pasiv	10453700	11295463

**17. Raportul de profit și pierderi pentru perioada de gestiune:**

Indicatorii	Perioada de gestiune curentă, lei	Perioada de gestiune precedentă, lei
1. Venitul din vânzări	1548035	1554260
2. Costul vânzărilor	293142	105442
3. Profitul brut (pierdere globală)	1254893	1448818
4. Alte venituri operaționale	9610	3860
5. Cheltuieli comerciale	241735	277960
6. Cheltuieli generale și administrative	1112382	1249071
7. Alte cheltuieli operaționale	303351	35953
8. Rezultatul din activitatea operațională: profit (pierdere)	(392965)	(110306)
9. Rezultatul din activitatea de investiții: profit (pierdere)		
10. Rezultatul din activitatea financiară: profit (pierdere)		
11. Rezultatul din activitatea economico-financiară: profit (pierdere)	(392965)	(110306)
12. Rezultatul excepțional: profit (pierdere)		
13. Profitul (pierdere) perioadei raportate până la impozitare	(392965)	(110306)
14. Cheltuieli (economii) privind impozitul pe venit	(392965)	(110306)
15. Profitul net (pierdere netă)		

**18. Informații suplimentare privind profitul societății și utilizarea acestuia:**

Indicatorii	Perioada de gestiune curentă, lei	Perioada de gestiune precedentă, lei
1. Direcțiile de utilizare a profitului net pe parcursul perioadei de gestiune:		
a) acoperirea pierderilor din anii precedenți		
b) rezerve stabilite de legislație;		
c) rezerve prevăzute de statut;		
d) alte rezerve;		
e) plata recompenselor membrilor consiliului societății și membrilor comisiei de cenzori;		
f) investirea în vederea dezvoltării producției;		
g) plata dividendelor: • la acțiunile preferențiale; • la acțiunile ordinare		
h) alte scopuri		
2. Activele nete ale emitentului		
3. Activele nete ale emitentului în raport la:		
• o obligațiune		
• o acțiune preferențială		
• o acțiune ordinară	16,45	16,35
4. Profitul net la o acțiune ordinară a societății		

5. Datoriile la dividendele anilor precedenți		
6. Dividendele anunțate la o acțiune de fiecare clasă a emitentului: • intermediare, • anuale.		
7. Valoarea unei acțiuni a societății (cu indicarea sursei de informare) • valoarea de piață; • valoarea estimativă		

19. Persoanele care au semnat bilanțul contabil:

**Conducătorul  
Contabil-șef**

**Verian V.  
Pavlova T.**

20. Opinia auditorului exprimată în raportul de audit al societății de audit care a efectuat auditul obligatoriu al rapoartelor financiare anuale: Situația financiară reflectă veridic în toate aspectele semnificative, situația financiară a SA „CPL FAG” la 31 decembrie 2011, rezultatele financiare, fluxul capitalului propriu și fluxul mijloacelor bănești pentru acest an, conform SNC, Legea contabilității RM și CF al RM.

**ГODOВАЯ ОТЧЕТНОСТЬ ЭМИТЕНТА ЦЕННЫХ БУМАГ  
АКЦИОНЕРНОГО ОБЩЕСТВА «ДТД НИСТРУ» о работе за 2011 год**

- Полное и сокращенное наименование эмитента: Атакское АО «ДТД Нистру»
- Номер и дата государственной регистрации эмитента: 1003604011471
- Место нахождения общества, номер телефонов и факса:  
г. Атаки ул. Войтовича 25,0271-79-111
- Основные виды деятельности: производство и реализация алкогольной продукции
- Сведения о должностных лицах общества:  
– Председатель совета Трагира В.  
– Председатель исполнительного органа Трагира В.  
– Председатель ревизионной комиссии Гажа Ю.

**6. Структура уставного капитала эмитента по видам акции**

Вид размещенных акции	Кол-во (единиц)	Номинальная стоимость одной акции	Доля в уставном капитале%
Простые	704653	20	100
Всего:	704653	20	100

**8. Список лиц, зарегистрированных в реестре которые владеют 5 и более% голосующих акций эмитента:**

Полное наименование юридических лиц / фамилия, имя физического лица, регистрационный номер (IDNO)/персональный код физического лица (IDNP)	Количество голосующих акций		Доля в общем количестве голосующих акций эмитента,%	
	Привилег.	Простые	Привилег.	Простые
Трагира В.	–	174538	–	24,8
Трагира З.	–	144595	–	20,5
ООО «Примвастра»	–	343800	–	48,8

10. Сведения о лице уполномоченном вести реестр владельцев ценных бумаг эмитента:

SA «Registru» г. Кишинев ул. Щусева, 47  
Наименование лицензии и срок действия ММ 11004385  
Номер и дата заключения №332 от 02.03.2006  
Номер контактного телефона: 541949,271177

**Сокращенный бухгалтерский баланс**

Статьи баланса	На конец текущего отчетного периода (лей)	На конец предыдущего отчетного периода (лей)
Актив		
1. Долгосрочные активы	14454043	14454043
1.2 Долгосрочные материальные активы	21227165	21227165
1.5 Амортизация	6841458	6841458
2. Текущие активы	4081317	4121146
2.1 Товарно-материальные запасы	1298559	1298559
2.4 Денежные средства	1	1
Баланс	18535143	18535360
Пассив		
3. Собственный капитал	14093060	14093060
3.1 Уставный и дополнительный капитал	14093060	14093060
Уставный капитал	14093060	14093060
Итого по п. 3.1	14093060	14093060
3.3 Нераспределенная прибыль (непокрыт. убыток)	(805104)	(756265)
Чистая прибыль (убыток) отчетного периода	(2953305)	(48839)
Итого по разделу 3.3	(3758409)	(805104)
Итого по разделу 3	10334651	13287956
5. Краткосрочные обязательства-итого	8200492	5246929
5.2 Краткосрочные торговые обязательства	192465	192465
5.3 Краткосрочные начисленные обязательства	1229129	54464
Баланс	18535143	18535360

**Сокращенный отчет о финансовых результатах**

Показатели	Отчетный период	Соответствующий период прошлого года
1. Чистые продажи		
2. Себестоимость продаж		
3. Валовая прибыль(убытки)		
4. Другие операционные доходы		
6. Общие и административные расходы	8479	8902
7. Другие операционные расходы	2948898	39937
8. Результат от операционной деятельности	(2957377)	(48839)
10. Результат от финансовой деятельности		
12. Чрезвычайный результат: прибыль (убыток)	4072	
13. Прибыль(убытки) отчетного периода до налогообложения	(2953305)	(48839)
15. Чистая прибыль (убыток)	(2953305)	(48839)
23. Количество акционеров		

**Председатель Совета**

**В. Трагира**

**Raportul anual al societății pe acțiuni "Transcomunicații"**

1. Perioada de gestiune: Anul 2011
2. Denumirea completă și prescurtată a societății pe acțiuni (emitentului):  
Societatea pe acțiuni „Transcomunicații”, S.A. Transcomunicații
3. Numărul și data înregistrării de stat a emitentului: 103048784 din 30.11.1994
4. Sediul societății, numerele de telefon și fax pentru relații:  
RM, mun. Chișinău, com Stăuceni, str. Ciorescu1, tel. 38-56-20, fax 40-57-22
5. Principalele genuri de activitate: Întreținerea și repararea autovehiculelor, servicii de arenda, servicii de expediere și transport.
6. Lista persoanelor cu funcții de răspundere ale emitentului:  
Membrii Consiliului Societății-Bernavschi Grigore, Răbdău Petru, Chiperi Petru, Bernavschi Andrei, Cojocar Fiodor. Membrii organului executiv-Bernavschi Antonina. Membrii Comisiei de cenzori-Tostogan Pavel, Cerneac Valentina(0,519%), Loșac Pavel. Alte persoane cu funcții de răspundere-Castravet Agafia-contabil.
7. Lista insiderilor și a persoanelor afiliate emitentului și mărimea cotelor deținute în capitalul social al emitentului, conform formularului EM-1 din raportul anual al emitentului:  
Bernavschi Andrei, Bernavschi Alexandru, Bernavschi Ecaterina, Bernavschi Petru, Bernavschi Valeriu, Răbdău Elena, Răbdău Sergiu, Răbdău Vasile, Chiperi Vera, Chiperi Ion, Chiperi Natalia, Cojocar Galina, Cojocar Ion, Cojocar Alexei, Negruța Agafia, Negruța Natalia, Negruța Andrei, Tostogan Roman, Tostogan Denis, Cerneac Victor, Cerneac Elena, Loșac Veaceslav, Castravet Marina, Castravet Tatiana.
8. **Informația privind valorile mobiliare ale emitentului înregistrate în Registrul de stat al valorilor mobiliare la ultima zi a perioadei de gestiune (31 decembrie).**

Tip valori mobiliare	Codul ISIN	Numărul valorilor mobiliare, unități	Valoarea nominală a valorilor mobiliare, lei	Termen de circulație	Numărul valorilor mobiliare	
					Răscumpărate pe parcursul perioadei de gestiune	Achiziționate pe parcursul perioadei de gestiune
Acțiuni ordinare	MD14COMU1007	335000	10	X	-	-
Acțiuni preferențiale	-	-	-	-	-	-
Obligațiuni	-	-	-	-	-	-

9. Capitalul social al emitentului la ultima zi a perioadei de gestiune. 3350000
10. Numărul de acționari înregistrați în registru la ultima zi a perioadei de gestiune 65
11. Lista acționarilor care la ultima zi a perioadei de gestiune dețin 5 și mai mult la sută din acțiunile cu drept de vot plasate ale emitentului:  
SRL: "Bertontrans" cu 314373 sau 93,843% de acțiuni ordinare cu drept de vot.
12. Lista filialelor și reprezentanțelor emitentului: nu sunt.
13. Informația despre reorganizarea emitentului și a persoanelor afiliate acestuia: evenimentul nu a avut loc.
14. Informația privind registratorul și auditorul emitentului  
a) Registratorul: Compania "Registru" S.A. director Olesea Domentii, MD-2012, or. Chișinău, str. Sciusev 47, tel. 271-177, Contract nr. 124-1/10 din 01.04.2010  
b) Auditorul: Societatea de Audit ContServAudit SRL, conducator Maria Gonciaruc, MD 2075, str. Mircea cel Batrin 25,184. Contract nr. 15/11 din 01.11.2011, tel. 226-352
15. Informații despre obligațiile financiare neonorate: lipsesc

**16. Bilanțul contabil al emitentului la finele perioadei de gestiune:**

Posturile bilanțului	La finele perioadei de gestiune curente, lei	La finele perioadei de gestiune precedente, lei
<b>Activ</b>		
1. Active pe termen lung		
1.1 Active nemateriale	1160	2008
1.2 Active materiale pe termen lung	3589956	3488090
1.3 Active financiare pe termen lung	-	31925
1.4 Alte active pe termen lung	-	-
Total capitolul 1	3591116	3522023
2. Active curente		
2.1 Stocuri de mărfuri și materiale	-	-
2.2 Creanțe pe termen scurt	438103	693841
2.3 Investiții pe termen scurt	-	-
2.4 Mijloace bănești	190634	5200
2.5 Alte active curente	16351	12718
Total capitolul 2	645088	711759
Total activ	4236204	4233782
<b>Pasiv</b>		
3. Capital propriu		
Capital statutar	3350000	3350000
Capital suplimentar	-	-
Capital nevărsat	( )	( )
Capital retras	( )	( )
Total 3.1 Capital statutar și suplimentar	3350000	3350000
Rezerve stabilite de legislație	66920	66920
Rezerve prevăzute de statut	-	-
Alte rezerve	9645	9645
Total 3.2 Rezerve	76565	76565
Corecții ale rezultatelor perioadelor precedente	-	-
Profitul nerepartizat (pierdere neacoperită) al anilor precedenți	(1693029)	(1690527)
Profitul net (pierdere) al perioadei de gestiune	271572	-
Profit utilizat al perioadei de gestiune	( )	( )
Total 3.3 Profit nerepartizat (pierdere neacoperită)	(1421457)	(1690527)
Diferențe la reevaluarea activelor pe termen lung	-	-
Subvenții	-	-
Total 3.4 Capital secundar	-	-
Total capitolul 3	2005108	1736038
4. Datorii pe termen lung – total		
4.1 Datorii financiare pe termen lung	1342187	472049
4.2 Datorii pe termen lung calculate	-	200040
Total capitolul 4	1342187	672089

5. Datorii pe termen scurt		
5.1 Datorii financiare pe termen scurt	-	941094
5.2 Datorii comerciale pe termen scurt	775039	807403
5.3 Datorii pe termen scurt calculate	113870	77158
Total capitolul 5	888909	1825655
Total pasiv	4236204	4233782

**17. Raportul de profit și pierderi pentru perioada de gestiune:**

Indicatorii	Perioada de gestiune curentă, lei	Perioada de gestiune precedentă, lei
1. Venitul din vânzări	1449019	1014852
2. Costul vânzărilor	147256	352269
3. Profitul brut (pierdere globală)	1301763	662583
4. Alte venituri operaționale	592311	35481
5. Cheltuieli comerciale	-	1535
6. Cheltuieli generale și administrative	1148939	726049
7. Alte cheltuieli operaționale	473563	17152
8. Rezultatul din activitatea operațională: profit (pierdere)	271572	(46672)
9. Rezultatul din activitatea de investiții: profit (pierdere)	-	-
10. Rezultatul din activitatea financiară: profit (pierdere)	-	(145)
11. Rezultatul din activitatea economico-financiară: profit (pierdere)	271572	(46817)
12. Rezultatul excepțional: profit (pierdere)	-	-
13. Profitul (pierdere) perioadei raportate până la impozitare	271572	(46817)
14. Cheltuieli (economii) privind impozitul pe venit	-	-
15. Profitul net (pierdere netă)	271572	(46817)

**18. Informații suplimentare privind profitul societății și utilizarea acestuia:**

Indicatorii	Perioada de gestiune curentă, lei	Perioada de gestiune precedentă, lei
1. Direcțiile de utilizare a profitului net pe parcursul perioadei de gestiune:		
a) acoperirea pierderilor din anii precedenți	81472	-
b) rezerve stabilite de legislație;	-	-
c) rezerve prevăzute de statut;	13578	-
d) alte rezerve;	-	-
e) plata recompenselor membrilor consiliului societății și membrilor comisiei de cenzori;	-	-
f) investirea în vederea dezvoltării producției;	176522	-
g) plata dividendelor: • la acțiunile preferențiale; • la acțiunile ordinare	-	-
h) alte scopuri	-	-
2. Activele nete ale emitentului	2005108	1736038
3. Activele nete ale emitentului în raport la:		
• o obligațiune		
• o acțiune preferențială		
• o acțiune ordinară	5,98	5,18
4. Profitul net la o acțiune ordinară a societății	-	-
5. Datoriile la dividendele anilor precedenți	-	-
6. Dividendele anunțate la o acțiune de fiecare clasă a emitentului:		
• intermediare, • anuale.	-	-
7. Valoarea unei acțiuni a societății (cu indicarea sursei de informare)		
• valoarea de piață	10	10
• valoarea estimativă	5,98	5,18

19. Persoanele care au semnat bilanțul contabil.

**Director:****An. Bernavschi****Contabil:****Ag. Castravet**

20. Opinia auditorului exprimată în raportul de audit al societății de audit care a efectuat auditul obligatoriu al rapoartelor financiare anuale: "Rapoartele financiare sunt întocmite conform prevederilor legilor RM și a SNC și oferă o imagine veridică, autentică și completă despre situația financiară la 31 decembrie 2011."

**Raportul anual al societății pe acțiuni "Electrotehnica"**

1. Perioada de gestiune – anul 2011
2. Denumirea completă și prescurtată a societății pe acțiuni (emitentului):  
Societatea pe Acțiuni "Electrotehnica", S.A. "Electrotehnica"
3. Numărul și data înregistrării de stat a emitentului. 1003602009140,08.12.1995
4. Sediul societății, numerele de telefon și fax pentru relații.  
MD-3121, m. Bălți, str. Ștefan cel Mare, 160, tel/fax (0231) 2-25-56
5. Principalele genuri de activitate.  
Fabricarea: echipamentului de ridicat și de manipulat, producției de aparate și echipamente electrice, articolelor din cauciuc și material plastic.
6. Lista persoanelor cu funcții de răspundere ale emitentului.  
Președintele consiliului – Usatii V. I  
Membrii consiliului – Hîncu V. I., Parusov O. V., Țîțlenoc L. A., Gordeev S.A.,  
Organul executiv – Prodan O. I.  
Comisia de cenzori: Președinte – Gurdîș T., membrii – Pîslari V., Cibuc R.
7. Lista insiderilor și a persoanelor afiliate emitentului și mărimea cotelor deținute în capitalul social al emitentului, conform formularului EM-1 din raportul anual al emitentului.  
Gordeev Elena, Gordeeva Irina., Cajechina Tatiana, Țîțlenoc Maria, Țîțlenoc Arina, Țîțlenoc Ailita, Gurdîș Dumitru, Gurdîș Ghenadie, Gurdîș Alexandr, Cotorobai Maria, Tentiuc Anastasia, Pîslari Victor, Alexandrova Olga, Pșenicinaia Tamara, Malasciuc Ludmila, Cibuc Adrian, Guzun Chiril, Prodan Lidia, Pastovețcaia Oxana, Prodan Alexandr.
8. **Informația privind valorile mobiliare ale emitentului înregistrate în Registrul de stat al valorilor mobiliare la ultima zi a perioadei de gestiune (31 decembrie).**

Tip valori mobiliare	Codul ISIN	Numărul valorilor mobiliare, unități	Valoarea nominală a valorilor mobiliare, lei	Termen de circulație	Numărul valorilor mobiliare	
					Răscumpărate pe parcursul perioadei de gestiune	Achiziționate pe parcursul perioadei de gestiune
Acțiuni ordinare	MD14ETEH1007	605546	10	X	-	-

Acțiuni preferențiale	-	-	-	-	-	-
Obligațiuni	-	-	-	-	-	-

9. Capitalul social al emitentului la ultima zi a perioadei de gestiune. 6055460  
 10. Numarul de acționari înregistrați în registru la ultima zi a perioadei de gestiune 265  
 11. **Lista acționarilor care la ultima zi a perioadei de gestiune dețin 5 și mai mult la sută din acțiunile cu drept de vot plasate ale emitentului.**

Denumirea completă a persoanelor juridice/numele prenumele persoanei fizice, numărul de înregistrare (IDNO)/codul personal al persoanei fizice (IDNP)	Numărul de acțiuni cu drept de vot		Cota deținută în numărul total de acțiuni cu drept de vot ale emitentului,%	
	Preferențiale	Ordinare	Preferențiale	Ordinare
S.A. "Molmetal", 1007600077510	-	541101	-	89,358%

12. Lista filialelor și reprezentanțelor emitentului. – nu sunt  
 13. Informația despre reorganizarea emitentului și a persoanelor afiliate acestuia – nu sunt.  
 14. Informația privind registratorul și auditorul emitentului:  
 a) Registratorul – S.A. "Registrul-F", mun. Chișinău, str. Mitropolit Varlaam, 65, bir. 333 licența de activitate Seria CNPF nr. 000584 din 13.01.2010 cu termen până la 13.01.2015, Plugari Nadejda, tel. 22-99-13; 22-99-17, contractul nr. 115-c din 01.06.2006, anexa nr. 8 din 23.04.2010.  
 b) Auditorul – „Best-Audit” SRL, mun. Chișinău, str. Alexandri, 78, licența nr. 924586 din 13.04.2007 cu termen până în 13.04.2012, Dimitrova Galina, tel. 54-87-74, contract nr. 09/11 din 01.09.2011.  
 15. Informații despre obligațiile financiare neonorate: —.

**16. Bilanțul contabil al emitentului la finele perioadei de gestiune:**

Posturile bilanțului	La finele perioadei de gestiune curente, lei	La finele perioadei de gestiune precedente, lei
<b>Activ</b>		
1. Active pe termen lung		
1.1 Active nemateriale	-	-
1.2 Active materiale pe termen lung	10115025	12743393
1.3 Active financiare pe termen lung	258119	283339
1.4 Alte active pe termen lung	-	-
Total capitolul 1	10373144	13026732
2. Active curente	-	-
2.1 Stocuri de mărfuri și materiale	677360	660924
2.2 Creanțe pe termen scurt	105734	111363
2.3 Investiții pe termen scurt	-	-
2.4 Mijloace bănești	7922	951472
2.5 Alte active curente	4277	3440
Total capitolul 2	795293	1727199
Total activ	11168437	14753931
<b>Pasiv</b>		
3. Capital propriu		
Capital statutar	6055460	6055460
Capital suplimentar	-	-
Capital nevărsat	()	()
Capital retras	()	()
Total 3.1 Capital statutar și suplimentar	6055460	6055460
Rezerve stabilite de legislație	44312	44312
Rezerve prevăzute de statut	-	-
Alte rezerve	4537618	5220407
Total 3.2 Rezerve	4581930	5264719
Corecții ale rezultatelor perioadelor precedente	-	13523
Profitul nerepartizat (pierdere neacoperită) al anilor precedenți	(17588211)	(1584342)
Profitul net (pierdere) al perioadei de gestiune	335747	(188002)
Profit utilizat al perioadei de gestiune	-	()
Total 3.3 Profit nerepartizat (pierdere neacoperită)	(1423074)	(1758821)
Diferențe la reevaluarea activelor pe termen lung	-	-
Subvenții	-	-
Total 3.4 Capital secundar	-	-
Total capitolul 3	9214316	9561358
4. Datorii pe termen lung – total		
4.1 Datorii financiare pe termen lung	97459	3866568
4.2 Datorii pe termen lung calculate	-	-
Total capitolul 4	97459	3866568
5. Datorii pe termen scurt		
5.1 Datorii financiare pe termen scurt	616075	718127
5.2 Datorii comerciale pe termen scurt	25461	511804
5.3 Datorii pe termen scurt calculate	1215126	96074
Total capitolul 5	1856662	1326005
Total pasiv	11168437	14753931

**17. Raportul de profit și pierderi pentru perioada de gestiune:**

Indicatorii	Perioada de gestiune curentă, lei	Perioada de gestiune precedentă, lei
1. Venitul din vânzări	39024	588320
2. Costul vânzărilor	2369	24201
3. Profitul brut (pierdere globală)	36655	564119
4. Alte venituri operaționale	126487	11819
5. Cheltuieli comerciale	38596	8082
6. Cheltuieli generale și administrative	814543	660677
7. Alte cheltuieli operaționale	342752	809339
8. Rezultatul din activitatea operațională: profit ((pierdere)	(1032749)	(902160)
9. Rezultatul din activitatea de investiții: profit (pierdere)	1425976	466839
10. Rezultatul din activitatea financiară: profit (pierdere)	(57480)	247319
11. Rezultatul din activitatea economico-financiară: profit (pierdere)	335747	(188002)
12. Rezultatul excepțional: profit (pierdere)	-	-

13. Profitul (pierdere) perioadei raportate până la impozitare	335747	(188002)
14. Cheltuieli (economii) privind impozitul pe venit	-	-
15. Profitul net (pierdere netă)	335747	(188002)

**18. Informații suplimentare privind profitul societății și utilizarea acestuia:**

Indicatorii	Perioada de gestiune curentă, lei	Perioada de gestiune precedentă, lei
1. Direcțiile de utilizare a profitului net pe parcursul perioadei de gestiune:	-	-
a) acoperirea pierderilor din anii precedenți	-	-
b) rezerve stabilite de legislație;	-	-
c) rezerve prevăzute de statut;	-	-
d) alte rezerve;	-	-
e) plata recompenselor membrilor consiliului societății și membrilor comisiei de cenzori;	-	-
f) investirea în vederea dezvoltării producției;	-	-
g) plata dividendelor: • la acțiunile preferențiale; • la acțiunile ordinare	-	-
h) alte scopuri	-	-
2. Activele nete ale emitentului	9214316	9561358
3. Activele nete ale emitentului în raport la:		
• o obligațiune	-	-
• o acțiune preferențială	15,22	15,79
• o acțiune ordinară	-	-
4. Profitul net la o acțiune ordinară a societății	-	-
5. Datoriile la dividendele anilor precedenți	-	-
6. Dividendele anunțate la o acțiune de fiecare clasă a emitentului: • intermediare, • anuale.	-	-
7. Valoarea unei acțiuni a societății (cu indicarea sursei de informație): • valoarea de piață; • valoarea estimativă	-	-

19. Persoanele care au semnat bilanțul contabil.

**Director general**  
**I. F. Contabil-șef**

**O. Prodan**  
**L. Vavilchina**

20. Opinia auditorului exprimată în raportul de audit al societății de audit care a efectuat auditul obligatoriu al rapoartelor financiare anuale: Raportul financiar este veridic, fluxul capitalului propriu și fluxul mijloacelor bănești sînt reflectate conform Standardelor Naționale de Contabilitate, planului de conturi contabile, Codului Fiscal și Politicii, de contabilitate a întreprinderii.

**Raportul anual al societății pe acțiuni "Elevatorul largara".**

- Perioada de gestiune anul – 2011.
- Denumirea completă și prescurtată a societății pe acțiuni (emitentului) Societatea pe Acțiuni "Elevatorul largara".
- Numărul și data înregistrării de stat a emitentului – 142006929/1003605005073 din 18.08.1995.
- Sediul societății, numerele de telefon și fax pentru relații: MD 6321, r-l Leova, or. largara, str. 31 August 1989,3. tel/fax. 263-63-1-52.
- Principalele genuri de activitate:
  - Cultura cerealelor și altor plante neincluse în alte categorii.
  - Servicii pentru agricultură.
  - Păstrări și depozitari.
- Lista persoanelor cu funcții de răspundere ale emitentului:
  - Președintele Consiliului Societății – Rafiev Feodor,
  - Membrii CS: Jhashi Vaja, Caraseni Mihail, Caraseni Gheorghe, Nour Ilie.
  - Administratoarea – Vera Belicci.
  - Comisia de Cenzori – „Estima – Grup” SRL, mun. Chișinău str. Mateevici, 84.
- Lista insaiderilor și a persoanelor afiliate emitentului și mărirea cotelor deținute în capitalul social al emitentului: Rafieva O. F., Rafiev E. F., Rafiev O. H., Rafieva V. F., Rafiev H. O., Jhashi R., Jhashi E., Jhashi M., Jhashi T., Jhashi T., Caraseni E. D., Caraseni N. M., Caraseni D. M., Caraseni V. M., Caraseni S. M., Caraseni G. N., Caraseni D. N., Caraseni I. N., Caraseni V., Caraseni N. G., Caraseni I. G., Caraseni K. G., Caraseni S. G., Caraseni E. G., Nour C; Nour I; Nour N; Nour T; Nour R; Roșioru V. Gh. – 19,7%; Roșioru N. A. – 1,0%; Roșioru A. V. – 1,0%; Nour (Roșioru) C. V. – 1,0%; David Al; David A. Belicci Ș. V., Belicci I. Ș., Belicci V. Ș.
- Informația privind valorile mobiliare ale emitentului înregistrate în Registrul de stat al valorilor mobiliare la ultima zi a perioadei de gestiune (31 decembrie).**

Tip valori mobiliare	Codul ISIN	Numărul valorilor mobiliare, unități	Valoarea nominală a valorilor mobiliare, lei	Termen de circulație	Numărul valorilor mobiliare Răscumpărate pe parcursul perioadei de gestiune	Achiziționate pe parcursul perioadei de gestiune
Acțiuni ordinare	MD14ELIA1008	781881	5,00	X	-	-
Acțiuni preferențiale	-	-	-	-	-	-
Obligațiuni	-	-	-	-	-	-

9. Capitalul social al emitentului la ultima zi a perioadei de gestiune.	3909406
10. Numarul de acționari înregistrați în registru la ultima zi a perioadei de gestiune	443

11. **Lista acționarilor care la ultima zi a perioadei de gestiune dețin 5 și mai mult la sută din acțiunile cu drept de vot plasate ale emitentului**

Denumirea completă a persoanelor juridice/numele prenumele persoanei fizice, numărul de înregistrare (IDNO)/codul personal al persoanei fizice (IDNP)	Numărul de acțiuni cu drept de vot		Cota deținută în numărul total de acțiuni cu drept de vot ale emitentului,%	
	Preferențiale	Ordinare	Preferențiale	Ordinare
ÎCS "Kelley Grains Corporation" SRL c/f 1002600010343	-	476257	-	60,91
Roșioru Vasile c/p 0970608892544	-	154288	-	19,7

12. Lista filialelor și reprezentanțelor emitentului – lipsesc.  
 13. Informația despre reorganizarea emitentului și a persoanelor afiliate acestuia – nu au avut loc.  
 14. Informația privind registratorul și auditorul emitentului:  
 a) Registratoarea „Registratoarea-Centru” S.A., MD-2069, mun. Chișinău, str. Calea leșilor, 10. Director – Savinov Iurii Victor Tel. 74-15-61. Contract nr. 175 din 19.02.2010.  
 b) Auditorul „Moldauditing” SRL, mun. Chișinău, str. Mateevici, 84/1, Director – Bodarev Pavel, tel. 23-25-50. Contract f/nr. din 17.05.2011.  
 15. Informații despre obligațiile financiare neonorate: —.

Continuare din pag. precedentă

**16. Bilanțul contabil al emitentului la finele perioadei de gestiune:**

Posturile bilanțului	La finele perioadei de gestiune curente, lei	La finele perioadei de gestiune precedente, lei
Activ		
1. Active pe termen lung		
1.1 Active nemateriale	0	0
1.2 Active materiale pe termen lung	17039508	19029949
1.3 Active financiare pe termen lung	25000	25000
1.4 Alte active pe termen lung	0	0
Total capitolul 1	17064508	19054949
2. Active curente		
2.1 Stocuri de mărfuri și materiale	882352	470392
2.2 Creanțe pe termen scurt	11293452	12119220
2.3 Investiții pe termen scurt	200000	350000
2.4 Mijloace bănești	377264	406480
2.5 Alte active curente	15227	9638
Total capitolul 2	12768295	13355730
Total active:	29832803	32410679
Pasiv		
3. Capital propriu		
Capital statutar	3909406	3909406
Capital suplimentar		
Capital nevărsat	( )	( )
Capital retras	( )	( )
Total 3.1 Capital statutar și suplimentar	3909406	3909406
Rezerve stabilite de legislație	0	0
Rezerve prevăzute de statut	88437	88437
Alte rezerve	3047213	3047213
Total 3.2 Rezerve	3135650	3135650
Corecții ale rezultatelor perioadelor precedente	(2987)	
Profitul nerepartizat (pierdere neacoperită) al anilor precedenți	(2254620)	(2254620)
Profitul net (pierdere) al perioadei de gestiune	(146346)	
Profit utilizat al perioadei de gestiune	0	0
Total 3.3 Profit nerepartizat (pierdere neacoperită)	(2403953)	(2254620)
Diferențe la reevaluarea activelor pe termen lung		
Subvenții		0
Total 3.4 Capital secundar		0
Total capitolul 3	4641103	4790436
4. Datorii pe termen lung – total		
4.1 Datorii financiare pe termen lung	18841282	0
4.2 Datorii pe termen lung calculate	0	4122657
Total capitolul 4	18841282	4122657
5. Datorii pe termen scurt		
5.1 Datorii financiare pe termen scurt	0	0
5.2 Datorii comerciale pe termen scurt	6241398	23375872
5.3 Datorii pe termen scurt calculate	109020	121714
Total capitolul 5	6350418	23497586
Total pasiv:	29832803	32410679

**17. Raportul de profit și pierderi pentru perioada de gestiune:**

Indicatorii	Perioada de gestiune curentă, lei	Perioada de gestiune precedentă, lei
1. Venitul din vânzări	4823430	5493599
2. Costul vânzărilor	3964748	4341268
3. Profitul brut (pierdere globală)	858682	1152331
4. Alte venituri operaționale	2081147	332304
5. Cheltuieli comerciale	2500	45295
6. Cheltuieli generale și administrative	866784	832107
7. Alte cheltuieli operaționale	2122173	910878
8. Rezultatul din activitatea operațională: profit (pierdere)	(51628)	(303645)
9. Rezultatul din activitatea de investiții: profit (pierdere)	54740	82
10. Rezultatul din activitatea financiară: profit (pierdere)	(149458)	(47116)
11. Rezultatul din activitatea economico-financiară: profit (pierdere)	(146346)	(350679)
12. Rezultatul excepțional: profit (pierdere)	0	0
13. Profitul (pierdere) perioadei raportate până la impozitare	(146346)	(350679)
14. Cheltuieli (economie) privind impozitul pe venit	0	0
15. Profitul net (pierdere netă)	(146346)	(350679)

**18. Informații suplimentare privind profitul societății și utilizarea acestuia.**

Indicatorii	Perioada de gestiune curentă, lei	Perioada de gestiune precedentă, lei
1. Direcțiile de utilizare a profitului net pe parcursul perioadei de gestiune:		
a) acoperirea pierderilor din anii precedenți	0	0
b) rezerve stabilite de legislație;	0	0
c) rezerve prevăzute de statut;	0	0
d) alte rezerve;	0	0
e) plata recompenselor membrilor consiliului societății și membrilor comisiei de cenzori;	0	0
f) investirea în vederea dezvoltării producției;	0	0
g) plata dividendelor;		
• la acțiunile preferențiale	0	0
• la acțiunile ordinare	0	0
h) alte scopuri	0	0

2. Activele nete ale emitentului	4641103	4790436
3. Activele nete ale emitentului în raport la:		
• o obligațiune; • o acțiune preferențială		
• o acțiune ordinară	5,94	6,13
4. Profitul net la o acțiune ordinară a societății	0	0
5. Datoriile la dividendele anilor precedenți	0	0
6. Dividendele anunțate la o acțiune de fiecare clasă a emitentului:		
• intermediare,	0	0
• anuale.	0	0
7. Valoarea unei acțiuni a societății (cu indicarea sursei de informare)	3,60 (Registrator Centru)	3,60 (Bursa de Valori)
• valoarea de piață		
• valoarea estimativă	-	-

19. Persoanele care au semnat bilanțul contabil.

**Director****Contabil – șef****Belicci Vera****Demian Galina**

20. Opinia auditorului exprimată în raportul de audit al societății care a efectuat auditul obligatoriu al rapoartelor financiare anuale.

**CONCLUZIA AUDITORULUI:**

După opinia noastră, rapoartele financiare reflectă veridic în toate aspectele semnificative situația financiară a „Elevatorul largara” S.A. la 31 decembrie 2011, rezultatul operațiunilor, fluxul capitalului propriu și fluxul mijloacelor bănești ale acestuia pentru acest an în conformitate cu SNC, Legea Contabilității nr. 113-XVI din 27 aprilie 2007.

**Raportul anual al societății pe acțiuni “Casa Nunții Noroc”**

- Perioada de gestiune an 2011.
- Denumirea completă și prescurtată a societății pe acțiuni (emitentului).  
Societatea pe acțiuni Restaurantul “Casa Nunții Noroc”; SA “Casa Nuții Noroc”
- Numărul și data înregistrării de stat a emitentului. 1003600025564 din 13.01.1995.
- Sediul societății, numerele de telefon și fax pentru relații.  
R.M. or. Chișinău, str. Sucevița, 34, tel. 51-19-46.
- Principalele genuri de activitate. Alimentația publică.
- Lista persoanelor cu funcții de răspundere ale emitentului:  
Membrii Consiliului Societății:  
Cucu Iulia -Președintele Consiliului;  
Petrascu Svetlana – Membru; Sili Efimia – Membru;  
Membrii comisiei de cenzori:  
Crîjanovschi Irina- Președinte;  
Siminel Iulia – membru; Tomacinschi Mihai – membru.  
Organ executiv:  
Petrascu Nicolae -Director general.  
Contabil șef – Osipova Ala
- Lista insiderilor și a persoanelor afiliate emitentului și mărimea cotelor deținute în capitalul social al emitentului, conform formularului EM-1 din raportul anual al emitentului.  
Cucu Victor (0); Cucu Andrei(0); Cucu Victor (0); Petrașcu Andrian (25418-14,7%); Petrașcu Alina (0); Istratii Tamara (0); Sili Andrei (0); Petrașcu Grigore(5-0,003%); Petrașcu Vera (0); Petrașcu Galina (3-0,002%); Petrașcu Nadejda (1-0,001%); Siminel Ilie (0); Siminel Valeriu (0); Tomacinschi Sergiu (0); Tomacinschi Vera (0); Crîjanovschi Pavel (0); Crîjanovschi Eugenia (minoră); Crîjanovschi Nicolai(minor).
- Informația privind valorile mobiliare ale emitentului înregistrate în Registrul de stat al valorilor mobiliare la ultima zi a perioadei de gestiune (31 decembrie).

Tip valori mobiliare	Codul ISIN	Numărul valorilor mobiliare, unități	Valoarea nominală a valorilor mobiliare, lei	Termen de circulație	Numărul valorilor mobiliare	
					Răscumpărate pe parcursul perioadei de gestiune	Achiziționate pe parcursul perioadei de gestiune
Acțiuni ordinare	MD14OROC1000	173048	20	X	-	-
Acțiuni preferențiale	-	-	-	-	-	-
Obligațiuni	-	-	-	-	-	-

9. Capitalul social al emitentului la ultima zi a perioadei de gestiune. 3460960

10. Numarul de acționari înregistrați în registru la ultima zi a perioadei de gestiune 176

11. Lista acționarilor care la ultima zi a perioadei de gestiune dețin 5 și mai mult la sută din acțiunile cu drept de vot plasate ale emitentului.

Denumirea completă a persoanelor juridice/numele prenumele persoanei fizice, numărul de înregistrare (IDNO)/codul personal al persoanei fizice (IDNP)	Numărul de acțiuni cu drept de vot		Cota deținută în numărul total de acțiuni cu drept de vot ale emitentului,%	
	Preferențiale	Ordinare	Preferențiale	Ordinare
Petrascu Nicolae 0970607542255		123187		71,19
Petrașcu Svetlana 0982401032038		17139		9,9
Petrașcu Andrian 2001003330451		25418		14,69

12. Lista filialelor și reprezentanțelor emitentului. Nu sunt.

13. Informația despre reorganizarea emitentului și a persoanelor afiliate acestuia. Nu a avut loc.

14. Informația privind registratorul și auditorul emitentului

a) Registratorul „Compania „Registru” SA, MD-2012, mun. Chișinău, str. Sciusev 47, Director Olesea Domenti, tel. 27-11-77, Contract Nr. R-101/147 din 01.01.2010.

b) Auditorul SRL „Novoaudit” mun. Chișinău, bd. Dacia 38 ap. 200, Director Novac Ion, tel. 66-50-21, contract Nr. 3 din 04.05.2011.

15. Informații despre obligațiile financiare neonorate. Nu sunt.

**16. Bilanțul contabil al emitentului la finele perioadei de gestiune:**

Posturile bilanțului	La finele perioadei de gestiune curente, lei 31.12.2011	La finele perioadei de gestiune precedente, lei 31.12.2010
Activ		
1. Active pe termen lung		
1.1 Active nemateriale		
1.2 Active materiale pe termen lung	8818518	6443196
1.3 Active financiare pe termen lung		
1.4 Alte active pe termen lung		
Total capitolul 1	8818518	6443196

2. Active curente		
2.1 Stocuri de mărfuri și materiale	1664451	813181
2.2 Creanțe pe termen scurt	186100	904260
2.3 Investiții pe termen scurt		
2.4 Mijloace bănești	152256	629017
2.5 Alte active curente	122	1278
Total capitolul 2	2002929	2347736
Total activ	10821447	8790932
Pasiv		
3. Capital propriu		
Capital statutar	3460960	653100
Capital suplimentar		
Capital nevărsat	()	()
Capital retras	()	()
Total 3.1 Capital statutar și suplimentar	3460960	653100
Rezerve stabilite de legislație		
Rezerve prevăzute de statut	679845	482932
Alte rezerve	766450	667994
Total 3.2 Rezerve	1446295	1150926
Corecții ale rezultatelor perioadelor precedente		
Profitul nerepartizat (pierdere neacoperită) al anilor precedenți	1305926	1305926
Profitul net (pierdere) al perioadei de gestiune	1942203	1969128
Profit utilizat al perioadei de gestiune	()	()
Total 3.3 Profit nerepartizat (pierdere neacoperită)	3248129	3275054
Diferențe la reevaluarea activelor pe termen lung		
Subvenții		
Total 3.4 Capital secundar		
Total capitolul 3	8155384	5079080
4. Datorii pe termen lung – total		
4.1 Datorii financiare pe termen lung	1365180	
4.2 Datorii pe termen lung calculate		
Total capitolul 4	1365180	
5. Datorii pe termen scurt		
5.1 Datorii financiare pe termen scurt	58594	34
5.2 Datorii comerciale pe termen scurt	385056	206961
5.3 Datorii pe termen scurt calculate	857233	3504857
Total capitolul 5	1300883	3711852
Total pasiv	10821447	8790932

**17. Raportul de profit și pierderi pentru perioada de gestiune:**

Indicatorii	Perioada de gestiune curentă, lei	Perioada de gestiune precedentă, lei
1. Venitul din vânzări	9918952	8782209
2. Costul vânzărilor	2753298	2811141
3. Profitul brut (pierdere globală)	7165654	5971068
4. Alte venituri operaționale		
5. Cheltuieli comerciale	908	136
6. Cheltuieli generale și administrative	4563693	3650606
7. Alte cheltuieli operaționale	647554	351198
8. Rezultatul din activitatea operațională: profit (pierdere)	1953499	1969128
9. Rezultatul din activitatea de investiții: profit (pierdere)		
10. Rezultatul din activitatea financiară: profit (pierdere)	11296	
11. Rezultatul din activitatea economico-financiară: profit (pierdere)	1942203	1969128
12. Rezultatul excepțional: profit (pierdere)		
13. Profitul (pierdere) perioadei raportate până la impozitare	1942203	1969128
14. Cheltuieli (economii) privind impozitul pe venit		
15. Profitul net (pierdere netă)	1942203	1969128

**18. Informații suplimentare privind profitul societății și utilizarea acestuia:**

Indicatorii	Perioada de gestiune curentă, lei	Perioada de gestiune precedentă, lei
1. Direcțiile de utilizare a profitului net pe parcursul perioadei de gestiune:		
a) acoperirea pierderilor din anii precedenți		
b) rezerve stabilite de legislație;		
c) rezerve prevăzute de statut;	196913	309936
d) alte rezerve;	98456	143959
e) plata recompenselor membrilor consiliului societății și membrilor comisiei de cenzori;		
f) investirea în vederea dezvoltării producției;		
g) plata dividendelor; • la acțiunile preferențiale • la acțiunile ordinare	1506159	2202675
h) alte scopuri		11009
2. Activele nete ale emitentului	8155384	5079080
3. Activele nete ale emitentului în raport la:		
• o obligațiune; • o acțiune preferențială		
• o acțiune ordinară	249743	155537
4. Profitul net la o acțiune ordinară a societății	59	60
5. Datoriile la dividendele anilor precedenți	388884	431779
6. Dividendele anunțate la o acțiune de fiecare clasă a emitentului:		
• intermediare,		
• anuale.	51	80
7. Valoarea unei acțiuni a societății (cu indicarea sursei de informație): • valoarea de piață; • valoarea estimativă		

19. Persoanele care au semnat bilanțul contabil.

**Director general**  
**Contabil șef**

**Petrașcu Nicolae**  
**Osipova Ala**

20. Opinia auditorului exprimată în raportul de audit al societății de audit care a efectuat auditul obligatoriu al rapoartelor financiare anuale. După opinia noastră, rapoartele financiare oferă o imagine veridică și completă despre situația financiară a SA "Casa Nunții Noroc" la 31 decembrie 2011. Rezultatele financiare, fluxul capitalului propriu și fluxul mijloacelor bănești sunt reflectate în conformitate cu Standardele Naționale de Contabilitate.

**Raportul anual al „PIELART” S.A. pentru anul 2011**

1. Perioada de gestiune 2011.
2. Denumirea completă și prescurtată a societății pe acțiuni – „Combinatul de Piei Artificiale și Articole Tehnice de Cauciuc „PIELART”, „PIELART” S.A.
3. Numărul și data înregistrării de stat a emitentului -1002600027000,27.12.1994
4. Sediul societății, numerele de telefon și fax pentru relații – MD 2069, mun. Chișinău, str. Calea Ieșilor, 10, tel. 50 94 03, fax 74 63 97
5. Principalele genuri de activitate – service de arenda și alte servicii, producere: tălpi și tocuri din cauciuc, articole tehnice din cauciuc; comerț materialelor, mărfuri de deposit.
6. Lista persoanelor cu funcții de răspundere ale emitentului:  
Președintele Consiliului Societății – Gheorghe Dodi.;  
Membrii Consiliului Societății: Alexei Chirtoca, Gheorghe Boeștean, Tatiana Calinina, Mihail Nicorici.  
Director general – Iurie Moroșan  
Președintele Comisiei de Cenzori – Tatiana Kulicițkaia  
Membrii Comisiei de Cenzori: Svetlana Țvetcova, Ludmila Iuzvac  
*Nici una din persoanele cu funcții de răspundere nu dețin acțiuni ale emitentului*
7. Lista insiderilor și a persoanelor afiliate emitentului și mărimea cotelor deținute în capitalul social al emitentului, conform formularului EM-1 din raportul anual al emitentului:  
– «DAAC Hermes grup» S.A. – 587370 acțiuni, 49,18%; – Scranton Pacific LLG – 201473 acțiuni, 16,87%  
– «Ratibor» S.A. – 111457 acțiuni, 9,33%; – «STELARINVEST» S.R.L. – 85704 acțiuni, 7,18%  
– „AC – AUDIT” S.R.L. – 0 acțiuni; „Dacia Universal Bulboaca” S.A. -27669 acțiuni, 2,32%.  
– Dodi S., Cojocari N., Șeptelici V., Dodi S., Dodi E., Mararaș A., Cojocari T., Dodi Gh., Dodi V., Chirtoca V., Chirtoca V., Chirtoca A., Chirtoca V., Shevcenco L., Shevcenco V., Chirtoca A., Anicanova G., Anicanov N., Boeștean S., Boeștean A., Boeștean T., Boeștean I., Boeștean D., Boeștean V., Boeștean C., Boeștean E., Boeștean D., Beschieru M., Malii V., Corotici A., Corotici G., Calinin A., Calinin A., Calinin K., Calinina A., Calinin V., Kucherenko N., Nicorici L., Nicorici M., Nicorici A., Nicorici D., Bolbosenco V., Bolbosenco V., Moroșan E., Moroșan V., Marian T., Moroșan N., Moroșan A., Marian A., Marian M., Moroșan M., Nani M., Nani S., Perepiolco N., Kulicițkaia E., Bivol P., Bivol N., Kulicițki S., Culcițchi N., Culcițchi B., Corețchi N., Corețchi I., Corețchi A., Otovciț G., Țvetcov E., Țvetcov A., Balic I., Balic L., Iuzvac A., Iuzvac M., Balic A., Iuzvac Al-u, Iuzvac M., Iuzvac Iu., Poiată Gh., Poiată T., Poiată V., Doltu G., Doltu I., Doltu Gh., Doltu L., Doltu O., Doltu Gh. – persoanele date nu dețin acțiuni.
8. Informația privind valorile mobiliare ale emitentului înregistrate în Registrul de stat al valorilor mobiliare la ultima zi a perioadei de gestiune (31 decembrie):

Tip valori mobiliare	Codul ISIN	Numărul valorilor mobiliare, unități	Valoarea nominală a valorilor mobiliare, lei	Termen de circulație	Numărul valorilor mobiliare
					Răscumpărate pe parcursul perioadei de gestiune
Acțiuni ordinare	MD14PIEL1001	1 194 432	40	X	–
Acțiuni preferențiale	–	–	–	–	–
Obligațiuni	–	–	–	–	–

9. Capitalul social al emitentului la ultima zi a perioadei de gestiune: 47 777 280 lei.
10. Numărul de acționari înregistrați în registru la ultima zi a perioadei de gestiune: 2631.
11. Lista acționarilor care la ultima zi a perioadei de gestiune dețin 5 și mai mult la sută din acțiunile cu drept de vot plasate ale emitentului:

Denumirea completă a persoanelor juridice/numele prenumele persoanei fizice, numărul de înregistrare (IDNO)/codul personal al persoanei fizice (IDNP)	Numărul de acțiuni cu drept de vot		Cota deținută în numărul total de acțiuni cu drept de vot ale emitentului,%	
	Preferențiale	Ordinare	Preferențiale	Ordinare
«DAAC Hermes grup» S.A., 1002600012163	–	587370	–	49,18
«Scranton Pacific LLC»	–	201473	–	16,87
«Ratibor» S.A., 1002600033070	–	111457	–	9,33
«STELARINVEST» S.R.L., 1008600041286	–	85704	–	7,18

12. Lista filialelor și reprezentanțelor emitentului – nu sunt.
13. Informația despre reorganizarea emitentului și a persoanelor afiliate acestuia – nu au avut loc.
14. Informația privind registratorul și auditorul emitentului:  
a) Registratorul: Registratorul -“Registrator-Centru” S.A., MD 2069 m. Chișinău, str. Calea Ieșilor, 10, conducător – Savinov Iurie, tel. 74 15 61, licența nr. CNPF 000076 din 13.01.2010 valabilă până la 13.01.2015, contract №14 din 29.01.2010  
b) Auditorul: Auditorul -. „AC – AUDIT” S.R.L., MD 2069, mun. Chișinău, str. Calea Ieșilor, 10, conducător – Andronaț Alexandru, tel. 50 83 59, fax. 50 83 94, licența nr. AMMI 028299 din 15.04.08., contract №08-A/ 07 -170-E din 01.09.2011.
15. Informații despre obligațiile financiare neonorate: nu sunt.

**16. Bilanțul contabil al emitentului la finele perioadei de gestiune:**

Posturile bilanțului	La finele perioadei de gestiune curente, lei	La finele perioadei de gestiune precedente, lei
Activ		
1. Active pe termen lung		
1.1 Active nemateriale	196147	22755
1.2 Active materiale pe termen lung	90017503	85392501
1.3 Active financiare pe termen lung	7701066	8157921
1.4 Alte active pe termen lung	–	–
Total capitolul 1	97914716	93573177
2. Active curente		
2.1 Stocuri de mărfuri și materiale	1927303	1869740
2.2 Creanțe pe termen scurt	7576605	8278159

Continuare în pag. următoare

Continuare din pag. precedentă

2.3 Investiții pe termen scurt	994263	5383441
2.4 Mijloace bănești	1559217	1292986
2.5 Alte active curente	99979	74316
Total capitolul 2	12157367	16898642
Total activ	110072083	110471819
Pasiv		
3. Capital propriu		
Capital statutar	47777280	47777280
Capital suplimentar	(1226988)	(1226988)
Capital nevărsat	()	()
Capital retras	()	()
Total 3.1 Capital statutar și suplimentar	46550292	46550292
Rezerve stabilite de legislație	2602038	1873720
Rezerve prevăzute de statut	-	-
Alte rezerve	24089570	10353744
Total 3.2 Rezerve	26691608	12227464
Corecții ale rezultatelor perioadelor precedente	(9201)	-
Profitul nerepartizat (pierdere neacoperită) al anilor precedenți	-	14564712
Profitul net (pierdere) al perioadei de gestiune	11694246	14566378
Profit utilizat al perioadei de gestiune	-	()
Total 3.3 Profit nerepartizat (pierdere neacoperită)	11685045	14564712
Diferențe la reevaluarea activelor pe termen lung	4967851	5473236
Subvenții	-	-
Total 3.4 Capital secundar	4967851	5473236
Total capitolul 3	89894796	78815704
4. Datorii pe termen lung – total		
4.1 Datorii financiare pe termen lung	8709349	24225880
4.2 Datorii pe termen lung calculate	15907865	3159571
Total capitolul 4	15907865	27385451
5. Datorii pe termen scurt		
5.1 Datorii financiare pe termen scurt	182525	182525
5.2 Datorii comerciale pe termen scurt	3451932	3500230
5.3 Datorii pe termen scurt calculate	634965	587909
Total capitolul 5	4269422	4270664
Total pasiv	110072083	110471819

**17. Raportul de profit și pierderi pentru perioada de gestiune:**

Indicatorii	Perioada de gestiune curentă, lei	Perioada de gestiune precedentă, lei
1. Venitul din vânzări	27773322	23253133
2. Costul vânzărilor	4300915	6357793
3. Profitul brut (pierdere globală)	23472407	16895340
4. Alte venituri operaționale	1253012	641611
5. Cheltuieli comerciale	553094	1638833
6. Cheltuieli generale și administrative	9741215	6444256
7. Alte cheltuieli operaționale	3726663	5087297
8. Rezultatul din activitatea operațională: profit (pierdere)	10704447	4366565
9. Rezultatul din activitatea de investiții: profit (pierdere)	1009792	9788403
10. Rezultatul din activitatea financiară: profit (pierdere)	(19993)	411410
11. Rezultatul din activitatea economico-financiară: profit (pierdere)	11694246	14566378
12. Rezultatul excepțional: profit (pierdere)	-	-
13. Profitul (pierdere) perioadei raportate până la impozitare	11694246	14566378
14. Cheltuieli (economie) privind impozitul pe venit	-	-
15. Profitul net (pierdere netă)	11694216	14566378

**18. Informații suplimentare privind profitul societății și utilizarea acestuia:**

Indicatorii	Perioada de gestiune curentă, lei	Perioada de gestiune precedentă, lei
1. Direcțiile de utilizare a profitului net pe parcursul perioadei de gestiune:	14566378	6943926
a) acoperirea pierderilor din anii precedenți	-	-
b) rezerve stabilite de legislație;	728318	194370
c) rezerve prevăzute de statut;	-	-
d) alte rezerve;	-	-
e) plata recompenselor membrilor consiliului societății și membrilor comisiei de cenzori;	101965	77671
f) investirea în vederea dezvoltării producției;	13736094	3615281
g) plata dividendelor	-	-
h) alte scopuri	-	-
2. Activele nete ale emitentului	89894796	78815704
3. Activele nete ale emitentului în raport la:		
• o acțiune ordinară	75.26	65.98
4. Profitul net la o acțiune ordinară a societății	9.79	12.195
5. Datoriile la dividendele anilor precedenți	-	-
6. Dividendele anunțate la o acțiune de fiecare clasă a emitentului:	-	-
7. Valoarea unei acțiuni a societății (cu indicarea sursei de informare)	-	-

19. Persoanele care au semnat bilanțul contabil:

Director general  
Director financiarMoroșan Iurie  
Calinina Tatiana.

20. Opinia auditorului exprimată în raportul de audit al societății de audit care a efectuat auditul obligatoriu al rapoartelor financiare anuale: Darea de seamă financiară a „PIELART” S.A. prezintă deplin și corect situația financiară la data de 31.12.2011. Rapoartele prezentate sunt întocmite conform SNC.

**Darea de seamă pentru anul 2011 „Iamocs-Service” S.A.**

- Denumirea completă a emitentului:  
Întreprindere pentru construcții și servicii specializate „Iamocs-Service” S.A.  
Denumirea prescurtată: „Iamocs-Service” S.A.
- Numărul de identificare de stat- codul fiscal a societății pe acțiuni:  
Nr. 1003600151779 din 17.10.1996.
- Sediul societății, numărul de telefon pentru relații:  
MD-6801, Republica Moldova, or. Ialoveni, str. Hîncești 28.
- Genul de activitate: servicii de construcții.
- Persoanele cu funcții de răspundere ale societății:  
Președintele consiliului – d-na Deineco Galina  
Membru consiliului – d-na Poparcea Parascovia  
Membru consiliului – d-na Stegărescu Lilia  
Membru consiliului – d-na Șcarevnea Tatiana  
Membru consiliului – d-nul Hanganu Sorin  
Președintele comisiei de revizie – d-na Cucereavaia Maria  
Membru comisiei de revizie – d-na Stratan Nelia  
Membru comisiei de revizie – d-na Șușchevici Maria  
Director – d-na Șileaev Ana  
Contabil – d-na Secrieru Cristina.

**6. Informația privind insiderii și persoanele afiliate emitentului:**

Nr. d/o	Numele, prenumele	Codul personal al persoanei (IDNP)	Funcția în organele de conducere	Sediul (domiciliul)	Acțiunile deținute (numărul, unități)	Acțiunile deținute (%)
1	Deineco Galina	2000002312954	Președintele consiliului	Chișinău, str. Re-nașteri 21	2	0,001
	Rademscaia Ana		fica	Chișinău, str. Re-nașteri 21	-	-
2	Poparcea Parascovia	2000002120483	Membru consiliului	Chișinău, str. Florilor 2	2	0,001
3	Stegărescu Lilia	X-BM 533052	Membru consiliului	Ialoveni	2600	
4	Hanganu Sorin	0973105018789	Membru consiliului	Chișinău, str. Costiujeni 12	0	0
	Hanganu Cristina		soția	Chișinău, str. Costiujeni 12	0	0
	Hanganu Mihai		tatăl	Chișinău, str. Costiujeni 12	0	0
	Hanganu Lidia		mama	Chișinău, str. Costiujeni 12	0	0
5	Șcarevnea Tatiana	2005044052380	Membru consiliului	Ialoveni, Molești	0	0
	Șcarevnea Mihai		tata	Ialoveni, Molești	0	0
	Șcarevnea Nina		mama	Ialoveni, Molești	0	0
	Șcarevnea Anatol		frate	Ialoveni, Molești	0	0
	Șcarevnea Nicolae		frate	Ialoveni, Molești	0	0
6	Cucereavaia Maria	097131102156	Președintele comisiei	Chișinău, str. Studenților 2	11887	
7	Șușchevici Maria	2003088006632	Membru comisiei	Ialoveni	2	0,001
8	Stratan Nelia	200202100571	Membru comisiei	Criuleni, Mașcăuți	0	0
	Zaporojan Oxana		fica	Criuleni, Mașcăuți	0	0
	Zaporojan Tatiana		fica	Criuleni, Mașcăuți	0	0
	Zaporojan Larisa		fica	Criuleni, Mașcăuți	0	0
9	Șileaev Ana	0980608442342	director	Ialoveni, Dănceni	642	
	Șileaev Vasile		soțu	Ialoveni, Dănceni	0	0
	Șileaev Ion		fecioru	Ialoveni, Dănceni	0	0
	Șileaev Daria		fica	Ialoveni, Dănceni	0	0

**7. Informația privind valorile mobiliare ale emitentului:**

Tip valori mobiliare	Codul ISIN	Numărul valorilor mobiliare, unități	Valoarea nominală a valorilor mobiliare, lei	Termen de circulație	Numărul valorilor mobiliare	
					Răscumpărate pe parcursul perioadei de gestiune	Achiziționate pe parcursul perioadei de gestiune
Acțiuni ordinare	MD-14IAMO1005	237763	10	X	-	-
Acțiuni preferențiale	-	-	-	-	-	-
Obligațiuni	-	-	-	-	-	-

8. Capitalul social este 2377630 lei.

9. Numărul de acționari înregistrați în registru sunt: 234.

10. **Lista persoanelor înregistrate în registru ce dețin 5 și mai mult la sută din acțiuni cu drept de vot:**

Denumirea completă a persoanelor juridice/numele prenumele persoanei fizice, numărul de înregistrare (IDNO)/codul personal al persoanei fizice (IDNP)	Numărul de acțiuni cu drept de vot		Cota deținută în numărul total de acțiuni cu drept de vot ale emitentului, %
	Preferențiale	Ordinare	
Poparcea Andrei 0970307444763		57961	24,38
Stegărescu Lilia X-BM583052		26000	10,98
Vîrlan Maria 0981012446371		16762	7,08
Cucereavaia Maria 097131102156		11887	5,02

11. Denumirea registratorului independent: S.A. „REGISTRU”, or. Chișinău, str. Șciusev 47.  
Auditor – nu avem.**12. Bilanțul contabil pe anul 2011 rezumativ al S.A. „Iamocs Service”**

Posturile bilanțului	La finele perioadei de gestiune curente (lei)	La finele anului de gestiune precedentă (lei)
Activ		
1. Activ pe termen lung		
1.1. Active nemateriale	-	-
1.2 Active materiale pe termen lung	508609	508609
1.3 Active financiare pe termen lung	-	-
Total capitolul 1	508609	508609
2. Active curente		



2.1 Stocuri de mărfuri și materiale	5110	5110
2.2. Creanțe pe termen scurt	10456	22382
2.3. Investiții pe termen scurt	-	-
2.4. Mijloace bănești	256	122
2.5. Alte active curente	116	791
Total capitolul 2	15938	28405
TOTAL GENERAL ACTIV	524547	537014
Pasiv		
3. Capital Propriu		
3.1. Capital statutar și suplimentar	2377630	2377630
3.2. Alte rezerve	-	-
3.3. Profit nerepartizat (pierdere neacoperită)	-2074376	-2086087
3.4. Capital secundar	-	-
Total capitolul 3	303254	291543
4. Datorii pe termen lung	33015	-
4.2. Datorii pe termen lung calculate	61624	98824
Total capitolul 4	94639	98824
5. Datorii pe termen scurt		
5.1. Imprumuturi pe termen scurt	29000	54015
5.2. Datorii comerciale pe termen scurt	-	-
5.3. Datorii pe termen scurt calculate	97654	92632
Total capitolul 5	126654	146647
TOTAL GENERAL PASIV	524547	537014

**13. Darea de seamă rezumativă privind rezultatele financiare la data raportată**

Indicatorii	Perioada raportată	Anul precedent
Venituri din vânzări	14415	81133
Costul vânzărilor	842	8113
Profitul brut (pierdere globală)	13573	73020
Alte venituri operaționale	1600	22100
Cheltuieli generale și administrative	7626	21742
Alte cheltuieli operaționale	836	62446
Rezultatul din activitatea operațională: profit (pierdere)	6711	10932
Rezultatul din activitatea de investiții: profit (pierdere)	5000	-1795378
Rezultatul din activitatea financiară: profit (pierdere)	-	220
Rezultatul din activitatea economico-financiară: profit (pierdere)	11711	-1784226
Profitul (pierderea) perioadei de gestiune pînă la impozitare	11711	-1784226
Profit net (pierdere)	11711	-1784226

14. Persoanele care au semnat bilanțul contabil:

**Director**

**Șileaev Ana**

**Raportul anual al SA ÎAP "CAFENEA VISTERNICENI" Pe anul 2011**

- Denumirea completă și prescurtată a emitentului ÎAP Cafenea Visterniceni SA
- Numărul și data înregistrării de stat a emitentului 09 noiembrie 1993
- Sediul societății, numerele de telefon pentru relații mun. Chișinău str. C. Orheiului 19a 46 04 65
- Principalele genuri de activitate 55510
- Persoanele cu funcții de răspundere ale societății Bratecki Mihail
- Persoanele care dețin, individual sau împreună cu persoanele afiliate, cel puțin 50% plus o acțiune din volumul total al acțiunilor cu drept de vot ale emitentului. Bratecka Larisa
- Persoanele care au acces la informația confidențială în virtutea funcției deținute, a condițiilor contractelor sau în urma delegării dreptului respectiv din partea emitentului ori a altui insider al acestuia. Bratecki Mihail, Bratecka Larisa
- Persoanele fizice care în decursul ultimilor 6 luni în oricare mod cad sub incidența punctelor 5-7.
- Persoanele fizice afiliate persoanelor specificate la punctele 5-8.
- Capitalul social al emitentului în profilul tipurilor de acțiuni 75100**

Tipul acțiunilor plasate	Numărul (unități)	Valoarea nominală (fixată) a unei acțiuni (lei)	Cota în capitalul social, %	Descrierea succintă a acțiunilor, inclusiv dreptul la vot, dividende, valoarea lor de lichidare
Ordinare	3755	20	100%	
Preferențiale (în profitul claselor)				
Total	3755	20	100%	

- Informații privind obligațiunile plasate de societate în profilul claselor acestora: numărul în unități, valoarea nominală, mărimea dobânzii anuale (altor venituri aferente obligațiunii), termenul de circulație.
- Lista persoanelor înregistrate în registru care dețin 5 și mai mult la sută din acțiunile cu drept de vot ale emitentului**

Denumirea completă a persoanelor juridice/numele prenumele persoanei fizice, numărul de înregistrare (IDNO)/codul personal al persoanei fizice (IDNP)	Numărul de acțiuni cu drept de vot		Cota deținută în numărul total de acțiuni cu drept de vot ale emitentului, %	
	Preferențiale	Ordinare	Preferențiale	Ordinare
Bratecka Larisa	-	2305	-	61,38%

13. Lista filialelor și reprezentanțelor emitentului.

14. Informația privind registratorul și auditorul emitentului

- Registratorul Compania "Registru" S.A. AMD-2012. mun. Chișinău str. Sciusev 47 licența seria CNPF nr. 000083 din 13.01.2010. Președinte S. Mitu tel. 27-10-36 contract nr. R-101/195 din 29.03.2010
- Auditorul "Roit Audit" SRL mun. Chișinău str. S. Lazo 40 licența A MMII nr. 027378 din 30.11.2006 Președinte S. Roitman. tel. 21-00-22 contract nr. 16/07 din 27.03.2007

**15. Bilanțul contabil rezumativ al emitentului la data raportată:**

Posturile bilanțului	La finele perioadei de gestiune curente, (lei)	La finele anului de gestiune precedent, (lei)
Activ		
1. Active pe termen lung		
1.1 Active nemateriale		
1.2 Active materiale pe termen lung	268068	268068

1.3 Active financiare pe termen lung		
1.4 Alte active pe termen lung		
2. Active curente		
2.1 Stocuri de mărfuri și materiale	6412	8078
2.2 Creanțe pe termen scurt	7292	8638
2.3 Investiții pe termen scurt		
2.4 Mijloace bănești	4961	4961
2.5 Alte active curente	15824	15658
Bilanț	302557	305403
Pasiv		
3. Capital propriu		
3.1 Capital statutar și suplimentar	75100	75100
Capital statutar	75100	75100
Capital suplimentar		
Capital nevărsat	( )	( )
Capital retras	( )	( )
Total 3.1		
3.2 Rezerve	54624	54624
inclusiv: - stabilite de legislație		
- prevăzute de statut		
- alte rezerve	54624	54624
3.3 Profit nerepartizat (pierdere neacoperită)		
Corecții ale rezultatelor perioadelor precedente		
Profit nerepartizat (pierdere neacoperită) al anilor precedenți	49525	49525
Profit net (pierdere) al anului de gestiune	(45861)	
Profit utilizat al anului de gestiune	( )	( )
Total 3.3		
3.4 Capital secundar	76094	76094
Total capitolul 3	209482	255343
4. Datorii pe termen lung - total		
4.1 Datorii financiare pe termen lung		
4.2 Datorii pe termen lung calculate		
5. Datorii pe termen scurt		
5.1 Datorii financiare pe termen scurt	31751	18350
5.2 Datorii comerciale pe termen scurt	6940	6781
5.3 Datorii pe termen scurt calculate	54384	24929
Bilanț	302557	305403

**18. Darea de seamă rezumativă privind rezultatele financiare la data raportată:**

Indicatorii	Perioada raportată	Anul precedent
1. Vânzări nete	83759	74548
2. Costul vânzărilor	80931	54397
3. Profitul brut (pierdere globală)	2828	20151
4. Alte venituri operaționale		20020
5. Cheltuieli comerciale		
6. Cheltuieli generale și administrative	48340	66681
7. Alte cheltuieli operaționale	349	2466
8. Rezultatul din activitatea operațională profit (pierdere)	(45861)	(28976)
9. Rezultatul din activitatea de investiții: profit (pierdere)		3719
10. Rezultatul din activitatea financiară: profit (pierdere)		
11. Rezultatul din activitatea economico-financiară: profit (pierdere)	(45861)	(25257)
12. Rezultatul excepțional: profit(pierdere)		
13. Profitul (pierderea) perioadei raportate pînă la impozitare	(45861)	(25257)
14. Cheltuieli (economie) privind impozitul pe venit		
15. Profitul net (pierdere netă)	(45861)	(25257)
16. Direcțiile de utilizare a profitului net pe parcursul anului de gestiune precedent:		
a) rezerve stabilite de legislație;		
b) rezerve prevăzute de statut;		
c) alte rezerve;		
d) plata dividendelor;		
• la acțiunile preferențiale		
• la acțiunile ordinare		
e) alte scopuri		
17. Activele nete ale emitentului		
18. Activele nete ale emitentului în raport la:		
• o obligațiune		
• o acțiune preferențială		
• o acțiune ordinară	20	20
19. Profitul net la o acțiune ordinară a societății		
20. Datoriile la dividendele anilor precedenți		
21. Dividendele la o acțiune a emitentului:		
- plătite în avans pe parcursul anului raportat		
- propuse de Consiliul societății conform totalurilor anului raportat		
22. Prețul de piață al unei acțiuni a societății (cu indicarea sursei de informare)		
• minimal	20	20
• maximal	20	20
• mediu	20	20
23. Numărul de acționari	128	128

19. Persoanele care au semnat bilanțul contabil.

**M. Bratecki**

**L. Bratecka**

20. Principalele teze ale raportului comisiei de cenzori privind confirmarea dării de seamă financiară a societății.

21. Informații vizînd auditorul emitentului: denumirea completă, sediul, numărul și data încheierii contractului cu emitentul, principalele teze ale raportului de audit și data întocmirii acestuia. Auditorul "Roit Audit" SRL mun. Chișinău str. S. Lazo 40 licența A MMII nr. 027378 din 30.11.2006 Președinte S. Roitman tel. 21-00-22 contract nr. 16/07 din 27.03.2007

**Raportul anual al societății pe acțiuni S.A. "Cereale Vulcanesti"**

1. Perioada de gestiune – 2011.
2. Denumirea completă și prescurtată a societății pe acțiuni (emitentului) – Societatea pe Acțiuni "Cereale Vulcanesti" / S.A. "Cereale Vulcanesti".
3. Numărul și data înregistrării de stat a emitentului – 1003611004345 din 21.07.1995.
4. Sediul societății, numerele de telefon și fax pentru relații  
– MD-2044, m. Chisinau, str. Alecu Russo, 18/3, t. /f. 44-96-94.
5. Principalele genuri de activitate – 63120.
6. Lista persoanelor cu funcții de răspundere ale emitentului  
– Glavytskyi Sergii (președinte al consiliului),  
membrii al consiliului: Grigoraș Dionisii, Glavytska Iuliia, Angheliceva Nina (440 acțiuni, 0,08%),  
Bonari Gheorghe;  
Glavytskii Volodymyr (100 acțiuni, 0,02% – director general);  
Babicenco Ala (comisia de cenzori).
7. Lista insiderilor și a persoanelor afiliate emitentului și mărimea cotelor deținute în capitalul social al emitentului, conform formularului EM-1 din raportul anual al emitentului  
– ÎCS INPRO SRL (250685 acțiuni, 50,40%), Ostritchi Galina, SA «Registru-Corect», "AUDIT-REAL" SRL, IM „Prim Acord” SRL, Glavytskyi Maksym, Glavytskyi Oleksandr, Rașcov Nichita, Babicenco Valentin, Babicenco Valentina, Babicenco Anjela, Ostritchi Anastasia, Ostritchi Serghei, Anghelicev G. D., Anghelicev A. G., Anghelicev V. G., Anghelicev D. D., Sapojnikova L. D., Anghelicev S. D., Bonari R., Malinoc A., Malinoc N., Glavytskii Victoria, Spirca Vasilisa, Bejan Svetlana, PLACINTA I. N., Bîta M., Rumeus Igor, Tetelea Natalia, SA "Fabrica de Fermentare a Tutunului Floresti".
8. Informația privind valorile mobiliare ale emitentului înregistrate în Registrul de stat al valorilor mobiliare la ultima zi a perioadei de gestiune (31 decembrie).

Tip valori mobiliare	Codul ISIN	Numărul valorilor mobiliare, unități	Valoarea nominală a valorilor mobiliare, lei	Termen de circulație	Numărul valorilor mobiliare Răscumpărate pe parcursul perioadei de gestiune	Achiziționate pe parcursul perioadei de gestiune
Acțiuni ordinare	MD14CEVU1008	497424	8	X	-	-
Acțiuni preferențiale	-	-	-	-	-	-
Obligațiuni	-	-	-	-	-	-

9. Capitalul social al emitentului la ultima zi a perioadei de gestiune. 3979392
10. Numărul de acționari înregistrați în registrul la ultima zi a perioadei de gestiune 4488
11. Lista acționarilor care la ultima zi a perioadei de gestiune dețin 5 și mai mult la sută din acțiunile cu drept de vot plasate ale emitentului:

Denumirea completă a persoanelor juridice/numele prenumele persoanei fizice, numărul de înregistrare (IDNO)/codul personal al persoanei fizice (IDNP)	Numărul de acțiuni cu drept de vot		Cota deținută în numărul total de acțiuni cu drept de vot ale emitentului, %	
	Preferențiale	Ordinare	Preferențiale	Ordinare
ÎCS INPRO SRL 1003600028716	-	250685	-	50,40
Crown SRL 1003611004943	-	119870	-	24,09

12. Lista filialelor și reprezentanțelor emitentului: -
13. Informația despre reorganizarea emitentului și a persoanelor afiliate acestuia: -
14. Informația privind registratorul și auditorul emitentului:  
a) Registrator: SA «Registru-Corect», mun. Chisinau, str. Columna, 87, licența 000566 din 10.02.2010, contract nr. 84/11 din 01.02.2011, administrator Bîta M., tel. 22-61-23.  
b) Auditor: AUDIT-REAL SRL, m. Chisinau, bd. Moscova, nr. 3, bl. 2, of. 43, tel. 716779, administrator PLACINTA IRINA NICOLAI, licența A MMII 037883 din 01.02.2012, contract fara nr. din 01.10.2011.
15. Informații despre obligațiile financiare neonorate. -

**16. Bilanțul contabil al emitentului la finele perioadei de gestiune:**

Posturile bilanțului	La finele perioadei de gestiune curente, lei	La finele perioadei de gestiune precedente, lei
<b>Activ</b>		
1. Active pe termen lung		
1.1 Active nemateriale	1690	2958
1.2 Active materiale pe termen lung	3436639	3528648
1.3 Active financiare pe termen lung	-	-
1.4 Alte active pe termen lung	-	-
Total capitolul 1	3438329	3531606
2. Active curente		
2.1 Stocuri de mărfuri și materiale	16595106	17061370
2.2 Creanțe pe termen scurt	19171829	11874141
2.3 Investiții pe termen scurt	-	-
2.4 Mijloace bănești	151039	23433
2.5 Alte active curente	276831	96424
Total capitolul 2	427870	29055368
Total activ	39633134	32586974
<b>Pasiv</b>		
3. Capital propriu		
Capital statutar	3979397	3979397
Capital suplimentar		
Capital nevărsat	( )	( )
Capital retras	(150)	(150)
Total 3.1 Capital statutar și suplimentar	3979247	3979247
Rezerve stabilite de legislație	1495861	1495861
Rezerve prevăzute de statut	233132	233132
Alte rezerve	536884	536884
Total 3.2 Rezerve	2265877	2265877
Corecții ale rezultatelor perioadelor precedente		
Profitul nerepartizat (pierdere neacoperită) al anilor precedenți	2419477	2419477
Profitul net (pierdere) al perioadei de gestiune	1412421	-
Profit utilizat al perioadei de gestiune	( )	( )
Total 3.3 Profit nerepartizat (pierdere neacoperită)	3831898	2419477
Diferențe la reevaluarea activelor pe termen lung		

Subvenții		
Total 3.4 Capital secundar		
Total capitolul 3	10077022	8664601
4. Datorii pe termen lung – total		
4.1 Datorii financiare pe termen lung	16000000	16000000
4.2 Datorii pe termen lung calculate		
Total capitolul 4	16000000	16000000
5. Datorii pe termen scurt		
5.1 Datorii financiare pe termen scurt	-	-
5.2 Datorii comerciale pe termen scurt	13546085	3934226
5.3 Datorii pe termen scurt calculate	10027	11451
Total capitolul 5	13556112	3945677
Total pasiv	39633134	32586974

**17. Raportul de profit și pierderi pentru perioada de gestiune:**

Indicatorii	Perioada de gestiune curentă, lei	Perioada de gestiune precedentă, lei
1. Venitul din vânzări	95909361	35133890
2. Costul vânzărilor	87477523	29901392
3. Profitul brut (pierdere globală)	8431838	5232498
4. Alte venituri operaționale	5250	52287
5. Cheltuieli comerciale	831470	543598
6. Cheltuieli generale și administrative	1306798	1433899
7. Alte cheltuieli operaționale	4487560	2288301
8. Rezultatul din activitatea operațională: profit (pierdere)	1811260	1018987
9. Rezultatul din activitatea de investiții: profit (pierdere)	186	2142163
10. Rezultatul din activitatea financiară: profit (pierdere)	-399025	31627
11. Rezultatul din activitatea economico-financiară: profit (pierdere)	1412421	3192777
12. Rezultatul excepțional: profit (pierdere)	-	-
13. Profitul (pierdere) perioadei raportate până la impozitare	1412421	-
14. Cheltuieli (economie) privind impozitul pe venit	-	-85671
15. Profitul net (pierdere netă)	1412421	3278448

**18. Informații suplimentare privind profitul societății și utilizarea acestuia:**

Indicatorii	Perioada de gestiune curentă, lei	Perioada de gestiune precedentă, lei
1. Direcțiile de utilizare a profitului net pe parcursul perioadei de gestiune:		
a) acoperirea pierderilor din anii precedenți		
b) rezerve stabilite de legislație;	1495861	1495861
c) rezerve prevăzute de statut;	233132	233132
d) alte rezerve;	536884	536884
e) plata recompenselor membrilor consiliului societății și membrilor comisiei de cenzori;		
f) investirea în vederea dezvoltării producției;	-	-
g) plata dividendelor: • la acțiunile preferențiale; • la acțiunile ordinare	-	-
h) alte scopuri	-	-
2. Activele nete ale emitentului	-	-
3. Activele nete ale emitentului în raport la: • o obligațiune • o acțiune preferențială; • o acțiune ordinară	-	-
4. Profitul net la o acțiune ordinară a societății	-	-
5. Datoriile la dividendele anilor precedenți	-	-
6. Dividendele anunțate la o acțiune de fiecare clasă a emitentului: • intermediare, • anuale.	-	-
7. Valoarea unei acțiuni a societății (cu indicarea sursei de informare) • valoarea de piață • valoarea estimativă	3 lei (BVM)	-

19. Persoanele care au semnat bilanțul contabil:

**Director general**  
**contabil-sef**

**Glavytskii V.**  
**Ostritchi G.**

20. Opinia auditorului exprimată în raportul de audit al societății de audit care a efectuat auditul obligatoriu al rapoartelor financiare anuale.

**Raportul anual al societății pe acțiuni  
ÎM „TIREX-PETROL” SA pentru anul 2011.**

1. Perioada de gestiune: Anul 2011.
2. Denumirea completă și prescurtată a societății pe acțiuni (emitentului):  
Întreprinderea mixtă "TIREX-PETROL"; Societate pe acțiuni (ÎM "TIREX-PETROL" SA).
3. Numărul și data înregistrării de stat a emitentului: 1003600008275 din 5 ianuarie 1996.
4. Sediul societății, numerele de telefon și fax pentru relații:  
mun. Chișinău, str. Columna, 90, MD-2012, tel. 200-777, fax. 200-778.
5. Principalele genuri de activitate:  
Comercializare cu amănuntul a produselor petroliere și gaz lichiefiat, comercializarea cu ridicată a produselor petroliere și gaz lichiefiat.
6. Lista persoanelor cu funcții de răspundere ale emitentului:  
Președintele consiliului – Ioachim Schreiber,  
Președintele organului executiv – Igor Borș,  
Președintele conciliului de cenzori – Maria Ceban.
7. Lista insiderilor și a persoanelor afiliate emitentului și mărimea cotelor deținute în capitalul social al emitentului, conform formularului EM-1 din raportul anual al emitentului.  
Semion Bloh, Armașu Dinu, Borș Andrian, Ionașco Valentin-0,00006%, Lișan Alexei -0,00007%, Murașeva Valentina -0,00002%, Simion Vasile, Carata Margarita -0,00002%, Borș Vilena, Borș Claudiu, Borș Evelina, Borș Marilena, Borș Lucia, Borș Cristi, Borș Alevtina, Armașu Pavel, Armașu Octavian, Armașu Inga, Armașu Calin, Lișan Elena, Lișan Pavel, Lișan Ludmila, Lișan Galina, Sîrbu Vasile -0,00001%, Sîrbu Veaceslav -0,00001%, Sîrbu Vladislav – 0,00001%, Cebanu Dumitru, Ciobanu Vladimir, Costin Elena, Nour Axenia, Ionașco Irina, Ionașco Gheorghe, Ionașco Igor, Ionașco Alexandru, Ionașco Maria, Carata Dumitru, Dulce Serafima, Prodius Svetlana.

**8. Informația privind valorile mobiliare ale emitentului înregistrate în Registrul de stat al valorilor mobiliare la ultima zi a perioadei de gestiune (31decembrie 2011).**

Tip valori mobiliare	Codul ISIN	Numărul valorilor mobiliare, unități	Valoarea nominală a valorilor mobiliare, lei	Termen de circulație	Numărul valorilor mobiliare	
					Răscumpărate pe parcursul perioadei de gestiune	Achiziționate pe parcursul perioadei de gestiune
Acțiuni ordinare		18579712	6	X	-	-
Acțiuni preferențiale	-	-	-	-	-	-
Obligațiuni	-	-	-	-	-	-

9. Capitalul social al emitentului la ultima zi a perioadei de gestiune. 111478272

10. Numărul de acționari înregistrați în registru la ultima zi a perioadei de gestiune 5517

**11. Lista acționarilor care la ultima zi a perioadei de gestiune dețin 5 și mai mult la sută din acțiunile cu drept de vot plasate ale emitentului.**

Denumirea completă a persoanelor juridice/numele prenumele persoanei fizice, numărul de înregistrare (IDNO)/codul personal al persoanei fizice (IDNP)	Numărul de acțiuni cu drept de vot		Cota deținută în numărul total de acțiuni cu drept de vot ale emitentului, %	
	Preferențiale	Ordinare	Preferențiale	Ordinare
Firma Mabanaft-Moldova GMBH	-	17282297	-	93,017

12. Lista filialelor și reprezentanțelor emitentului: Filial și reprezentanții nu aveți.

13. Informația despre reorganizarea emitentului și a persoanelor afiliate acestuia:

14. Informația privind registratorul și auditorul emitentului

a) Registratorul: Compania "REGISTRU" SA, MD-2012, mun. Chișinău, str. Sciusev, 47, tel. 271-177; Contract nr. R/101/97/188 din 15.03.2010

b) Auditorul: Compania "Grand Thornton Audit" SRL, MD-2005, mun. Chișinău, str. Gh. Ureche, 69, tel. 860-571, fax. 227-464, www.grantthornton.md; Contract de audit nr. 1107/57/515 din 25 iulie 2011

15. Informații despre obligațiile financiare neonorate. -

**16. Bilanțul contabil al emitentului la finele perioadei de gestiune:**

Posturile bilanțului	La finele perioadei de gestiune curente, lei	La finele perioadei de gestiune precedente, lei
<b>Activ</b>		
1. Active pe termen lung		
1.1 Active nemateriale	1221764	1166503
1.2 Active materiale pe termen lung	285621557	278798425
1.3 Active financiare pe termen lung	305877	303777
1.4 Alte active pe termen lung		
Total capitolul 1	287149198	280268705
2. Active curente		
2.1 Stocuri de mărfuri și material	121237374	42584621
2.2 Creanțe pe termen scurt	57951889	56034771
2.3 Investiții pe termen scurt		
2.4 Mijloace bănești	16674882	13019524
2.5 Alte active curente	1005637	805675
Total capitolul 2	196869782	112444591
Total activ	484018980	392713296
<b>Pasiv</b>		
3. Capital propriu		
Capital statutar	111478272	111478272
Capital suplimentar		
Capital nevărsat	( )	( )
Capital retras	( )	( )
Total 3.1 Capital statutar și suplimentar	111478272	111478272
Rezerve stabilite de legislație	11147827	11147827
Rezerve prevăzute de statut	19264506	8176921
Alte rezerve	45936292	45936292
Total 3.2 Rezerve	76348625	65348625
Corecții ale rezultatelor perioadelor precedente	(427566)	
Profitul nerepartizat (pierdere neacoperită) al anilor precedenți	(6039807)	30130389
Profitul net (pierdere) al perioadei de gestiune	18330810	
Profit utilizat al perioadei de gestiune	( )	( )
Total 3.3 Profit nerepartizat (pierdere neacoperită)	11863437	30130389
Diferențe la reevaluarea activelor pe termen lung	24284537	24580120
Subvenții		
Total 3.4 Capital secundar	24284537	24580120
Total capitolul 3	223974871	231449821
4. Datorii pe termen lung – total		
4.1 Datorii financiare pe termen lung	35159477	27307800
4.2 Datorii pe termen lung calculate	786	786
Total capitolul 4	35160263	27308586
5. Datorii pe termen scurt		
5.1 Datorii financiare pe termen scurt	71397982	50749293
5.2 Datorii comerciale pe termen scurt	144878272	72122937
5.3 Datorii pe termen scurt calculate	8607592	11082659
Total capitolul 5	224883846	133954889
Total pasiv	484018980	392713296

**17. Raportul de profit și pierderi pentru perioada de gestiune**

Indicatorii	Perioada de gestiune curentă, lei	Perioada de gestiune precedentă, lei
1. Venitul din vânzări	1669432565	1299041807
2. Costul vânzărilor	1529879814	1151019226
3. Profitul brut (pierdere globală)	139552751	148022581
4. Alte venituri operaționale	6661291	6755079
5. Cheltuieli comerciale	96897176	78594332

6. Cheltuieli generale și administrative	23219125	20647600
7. Alte cheltuieli operaționale	17568126	15351296
8. Rezultatul din activitatea operațională: profit (pierdere)	8529615	40184432
9. Rezultatul din activitatea de investiții: profit (pierdere)	(7455934)	(2686300)
10. Rezultatul din activitatea financiară: profit (pierdere)	17262958	(1317604)
11. Rezultatul din activitatea economico-financiară: profit (pierdere)	18336639	36180528
12. Rezultatul excepțional: profit (pierdere)		
13. Profitul (pierdere) perioadei raportate până la impozitare	18336639	36180528
14. Cheltuieli (economii) privind impozitul pe venit	5829	10332
15. Profitul net (pierdere netă)	18330810	36170196

**18. Informații suplimentare privind profitul societății și utilizarea acestuia:**

Indicatorii	Perioada de gestiune curentă, lei	Perioada de gestiune precedentă, lei
1. Direcțiile de utilizare a profitului net pe parcursul perioadei de gestiune:		
a) acoperirea pierderilor din anii precedenți		
b) rezerve stabilite de legislație;		
c) rezerve prevăzute de statut;		
d) alte rezerve;		
e) plata recompenselor membrilor consiliului societății și membrilor comisiei de cenzori;		
f) investirea în vederea dezvoltării producției;	11087585	3674076
g) plata dividendelor;		
• la acțiunile preferențiale		
• la acțiunile ordinare	25082611	11147827
h) alte scopuri		
2. Activele nete ale emitentului	223974871	231449821
3. Activele nete ale emitentului în raport la:		
• o obligațiune		
• o acțiune preferențială	12.05	12.46
• o acțiune ordinară		
4. Profitul net la o acțiune ordinară a societății	0.99	1.95
5. Datoriile la dividendele anilor precedenți		
6. Dividendele anunțate la o acțiune de fiecare clasă a emitentului:		
• intermediare, • anuale.		
7. Valoarea unei acțiuni a societății (cu indicarea sursei de informare)		
• valoarea de piață; • valoarea estimativă		

19. Persoanele care au semnat bilanțul contabil:

**Director general**

**Borș Igor**

**Contabil-șef**

**Carata Margarita.**

20. Opinia auditorului exprimată în raportul de audit al societății de audit care a efectuat auditul obligatoriu al rapoartelor financiare anuale (extras din raportul auditor independent):

**Opinia calificată:**

În opinia noastră, cu excepția influenței corecțiilor posibile, a căror necesitate ar putea apărea în legătura cu cele expuse în paragraful precedent, rapoartele financiare oferă o imagine fidelă și justă a poziției financiare a Companiei la 31 decembrie 2011 și a rezultatelor sale financiare și a fluxului mijloacelor bănești pentru exercițiul financiar încheiat la această dată, în conformitate cu Standardele Naționale de Contabilitate.

**Director General Al ÎM "Tirex-Petrol" SA**

**Borș Igor**

**Contabil-șef adjunct**

**Hvostoveț Vladimir**

**Raportul anual al societății pe acțiuni "Holda Argintie"**

- Perioada de gestiune anul: 2011
- Denumirea completă și prescurtată a societății pe acțiuni (emitentului):  
Societatea pe Acțiuni "Holda Argintie", S.A. "Holda Argintie"
- Numărul și data înregistrării de stat a emitentului 1003607015388 din 28.02.1996
- Sediul societății, numerele de telefon și fax pentru relații:  
MD-5201, r-l Drochia, or. Drochia, str. Prieteniei, 14, tel/fax (252)2-27-09
- Principalele genuri de activitate: depozitari; fabricarea produselor de morărit; cod – 63020
- Lista persoanelor cu funcții de răspundere ale emitentului.
  - Președintele Consiliului societății: Spivacenco Anatolie.
  - Membrii Consiliului societății Eni Alexandru, Boeștean Gheorghe, Eriomenco Tatiana, Calinina Tatiana.
  - Director general: Gherman Valerian
  - Membru Comisie de cenzori: Kulcițkaia Tatiana, Dimitrova Larisa, Popescu Tatiana.  
*Nici una din persoanele date nu dețin acțiuni ale emitentului*
- Lista insiderilor și a persoanelor afiliate emitentului și mărimea cotelor deținute în capitalul social al emitentului, conform formularului EM-1 din raportul anual al emitentului:
  - "DAAC-Hermas Grup" SA – 114737 (41,22%), b) "Ratibor" SA – 100208 (35,99%), c) "ATC-AGROTEHCOMERT" S.A. -39771(14,29%).

Persoane care au acces la informația confidențială: RI Registrato-Centru S.A., "AC-Audit" S.R.L. Persone fizice afiliate emitentului: Spivacenco Cornelia, Spivacenco Igor, Spivacenco Carolina, Spivacenco Iurie, Spivacenco Maria, Popescu Dumitru, Popescu Cornelia, Popescu Dorel, Eni Vasile, Eni Elena, Eni Adrian, Eni Dumitru, Eni Anatolie, Carazanu Silvia, Gribincea Petru, Eni Mariana, Madan Galina, Boeștean Sofia, Boeștean Anatolie, Boeștean Tatiana, Boeștean Ion, Boeștean Dumitru, Boeștean Vasile, Boeștean Constantin, Boeștean Eugenia, Boeștean Dina, Beschieru Maria, Malii Vera, Corotici Alexei, Corotici Galina, Calinin Alexandru, Calinin Alexei, Calinin Kirill, Calinina Anastasia, Calinin Vladimir, Kucherenco Natalia, Perepilco Nina, Gherman Lucia, Kulcițkaia Ecaterina, Bivol Pavel, Kulcițkaia Serghei, Cucuțchi Nina, Cucuțchi Bronislav, Corețchi Natalia, Popescu Evstafii, Popescu Svetlana, Taran Bogdan, Popescu Veaceslav, Voronina Clara, Dimitrova Maria, Lungu Vialie, Lungu Vadim, Lungu Iurie, Lungu Ștefan, Lungu Maria, Lungu Oleg, Musteață Ada, Fuior Vitalie. – Nici una din persoanele date nedețin acțiuni ale emitentului.

**8. Informația privind valorile mobiliare ale emitentului înregistrate în Registrul de stat al valorilor mobiliare la ultima zi a perioadei de gestiune (31 decembrie).**

Tip valori mobiliare	Codul ISIN	Numărul valorilor mobiliare, unități	Valoarea nominală a valorilor mobiliare, lei	Termen de circulație	Numărul valorilor mobiliare	Achiziționate pe parcursul perioadei de gestiune
Acțiuni ordinare	MD14ARHL1004	278363	5	X	-	-

Continuare în pag. următoare

Continuare din pag. precedentă

Acțiuni preferențiale	-	-	-	-	-	-
Obligațiuni	-	-	-	-	-	-

9. Capitalul social al emitentului la ultima zi a perioadei de gestiune: 1391815 lei.  
 10. Numărul de acționari înregistrați în registrul la ultima zi a perioadei de gestiune: 151 acționari.  
 11. **Lista acționarilor care la ultima zi a perioadei de gestiune dețin 5 și mai mult la sută din acțiunile cu drept de vot plasate ale emitentului:**

Denumirea completă a persoanelor juridice/numele prenumele persoanei fizice, numărul de înregistrare (IDNO)/codul personal al persoanei fizice (IDNP)	Numărul de acțiuni cu drept de vot		Cota deținută în numărul total de acțiuni cu drept de vot ale emitentului, %	
	Preferențiale	Ordinare	Preferențiale	Ordinare
«Daac-Hermas Grup» SA, 1002600012163	-	114737	-	41,22
«Ratibor» SA, 1002600033070	-	100208	-	35,99
«ATC Agrotehcomerț» SA, 1002605001218	-	39771	-	14,29

12. Lista filialelor și reprezentanțelor emitentului: nu sunt.  
 13. Informația despre reorganizarea emitentului și a persoanelor afiliate acestuia: nu au avut loc astfel de evenimente.  
 14. Informația privind registratorul și auditorul emitentului:  
 a) Registratorul: RI Registrator-Centru S.A. Chișinău, str. Calea Leșilor, 10 Director general Savinov Iurie Victor, tel. 74-15-61, fax 74-15-61, contr. Nr. 160 din 25.04.2006  
 b) Auditorul: AC-Audit S.R.L. Chișinău, str. Calea Leșilor, 10 Director Andronaț Alexandr Alexei tel. 50-83-59 Nr. 08-A/02 din 01.09.2011  
 15. Informații despre obligațiile financiare neonorate: —.

**16. Bilanțul contabil al emitentului la finele perioadei de gestiune:**

Posturile bilanțului	La finele perioadei de gestiune curente, lei	La finele perioadei de gestiune precedente, lei
<b>Activ</b>		
1. Active pe termen lung		
1.1 Active nemateriale	18000	-
1.2 Active materiale pe termen lung	5574401	5812537
1.3 Active financiare pe termen lung	10210	10210
1.4 Alte active pe termen lung	11125	9869
Total capitolul 1	5613736	5832616
2. Active curente		
2.1 Stocuri de mărfuri și materiale	4224808	394671
2.2 Creanțe pe termen scurt	4954985	4161221
2.3 Investiții pe termen scurt	1281000	1445000
2.4 Mijloace bănești	498478	674524
2.5 Alte active curente	10554	3760
Total capitolul 2	10969825	6679176
Total activ	16583561	12511792
<b>Pasiv</b>		
3. Capital propriu		
Capital statutar	1391815	1391815
Capital suplimentar	-	-
Capital nevărsat	-	-
Capital retras	-	-
Total 3.1 Capital statutar și suplimentar	1391815	1391815
Rezerve stabilite de legislație	139182	139182
Rezerve prevăzute de statut	170076	135099
Alte rezerve	9749636	8975344
Total 3.2 Rezerve	10058894	9249625
Corecții ale rezultatelor perioadelor precedente	(164000)	-
Profitul nerepartizat (pierdere neacoperită) al anilor precedenți	-	893215
Profitul net (pierdere) al perioadei de gestiune	428010	-
Profit utilizat al perioadei de gestiune	-	-
Total 3.3 Profit nerepartizat (pierdere neacoperită)	264010	893215
Total 3.4 Capital secundar	-	-
Total capitolul 3	11714719	11534655
4. Datorii pe termen lung – total	-	-
5. Datorii pe termen scurt		
5.1 Datorii financiare pe termen scurt	4327672	632000
5.2 Datorii comerciale pe termen scurt	85199	96259
5.3 Datorii pe termen scurt calculate	475371	248878
Total capitolul 5	4868842	977137
Total pasiv	16583561	12511792

**17. Raportul de profit și pierderi pentru perioada de gestiune:**

Indicatorii	Perioada de gestiune curentă, lei	Perioada de gestiune precedentă, lei
1. Venitul din vânzări	8959454	6812837
2. Costul vânzărilor	7244742	5906486
3. Profitul brut (pierdere globală)	1714712	906351
4. Alte venituri operaționale	138390	481619
5. Cheltuieli comerciale	309641	34392
6. Cheltuieli generale și administrative	875604	603533
7. Alte cheltuieli operaționale	262232	66990
8. Rezultatul din activitatea operațională: profit (pierdere)	405625	683055
9. Rezultatul din activitatea de investiții: profit (pierdere)	24051	16493
10. Rezultatul din activitatea financiară: profit (pierdere)	(1666)	-
11. Rezultatul din activitatea economico-financiară: profit (pierdere)	428010	699548
12. Rezultatul excepțional: profit (pierdere)	-	-
13. Profitul (pierdere) perioadei raportate până la impozitare	428010	699548
14. Cheltuieli (economii) privind impozitul pe venit	-	-

15. Profitul net (pierdere netă)	428010	699548
----------------------------------	--------	--------

**18. Informații suplimentare privind profitul societății și utilizarea acestuia:**

Indicatorii	Perioada de gestiune curentă, lei	Perioada de gestiune precedentă, lei
1. Direcțiile de utilizare a profitului net pe parcursul perioadei de gestiune:	699548	1393982
a) acoperirea pierderilor din anii precedenți	580625	757343
b) rezerve stabilite de legislație;	34977	139182
c) rezerve prevăzute de statut;	-	-
d) alte rezerve;	-	-
e) plata recompenselor membrilor consiliului societății și membrilor comisiei de cenzori;	13991	27879
f) investirea în vederea dezvoltării producției;	-	329933
g) plata dividendelor	-	-
h) alte scopuri	69955	139398
2. Activele nete ale emitentului	11714719	11534655
3. Activele nete ale emitentului în raport la:		
• o acțiune ordinară	42,08	41,43
4. Profitul net la o acțiune ordinară a societății	1,54	2,51
5. Datoriile la dividendele anilor precedenți	-	-
6. Dividendele anunțate la o acțiune de fiecare clasă a emitentului:	-	-
7. Valoarea unei acțiuni a societății (cu indicarea sursei de informare)	-	-

19. Persoanele care au semnat bilanțul contabil:

**Fuor Varvara  
Gherman Valerian****contabil șef  
director general.**

20. Opinia auditorului exprimată în raportul de audit al societății de audit care a efectuat auditul obligatoriu al rapoartelor financiare anuale: rapoartele financiare pot oferi o imagine veridică, autentică și completă a bilanțului contabil a întreprinderii "Holda Argintie" S.A. la data 31 decembrie 2011, despre rezultatele financiare, fluxul capitalului propriu și fluxul mijloacelor bănești.

**Raportul anual al societății pe acțiuni S.A. "INCOMLAC"**

- Perioada de gestiune: anul 2011.
- Denumirea completă și prescurtată a societății pe acțiuni (emitentului):  
Societatea pe Acțiuni "INCOMLAC" / S.A. "INCOMLAC".
- Numărul și data înregistrării de stat a emitentului: №1002602006326 din 29 august 1994.
- Sediul societății, numerele de telefon și fax pentru relații:  
mun. Bălți, str. Calea Leșilor, 180 / tel. 3-23-76, 3-25-49.
- Principalele genuri de activitate:  
a) Prelucrarea laptelui și fabricarea produselor lactate;  
b) Fabricarea înghețatei;  
c) Fabricarea altor produse alimentare;  
d) Comerțul cu ridicata pe baza de tarife sau contracte.
- Lista persoanelor cu funcții de răspundere ale emitentului:  
Președinte al Consiliului: Dobrița Serghei  
Membrii consiliului: Jardan Iurie, Culanov Emilian, Varari Liuba, Șevcic Margarita  
Director general: Jardan Vladimir  
Director executiv: Belan Elena  
Contabil-șef: Lupoi Zinaida  
Comisia de cenzori: Pasecinic F., Ceșueva A., Tcaciova E.
- Lista insiderilor și a persoanelor afiliate emitentului și mărimea cotelor deținute în capitalul social al emitentului, conform formularului EM-1 din raportul anual al emitentului:  
SA "Registru-IND"  
Ursachi Serghei – jurist

Dobrița Ecaterina	Soție	Cote deținute – 0%
Dobrița Alexandr	Fiu	
Varari Ana	Fiiică	
Șevcic Alexandru	Sын	
Belan Olexandr	Soț	
Belan Alexandra	Fiiică	
Lupoi Vasiliu	Soț	
Lupoi Artiom	Fiu	
Semencenco (Lupoi) Oxana	Fiiică	

**8. Informația privind valorile mobiliare ale emitentului înregistrate în Registrul de stat al valorilor mobiliare la ultima zi a perioadei de gestiune (31 decembrie).**

Tip valori mobiliare	Codul ISIN	Numărul valorilor mobiliare, unități	Valoarea nominală a valorilor mobiliare, lei	Termen de circulație	Numărul valorilor mobiliare	
					Răscumpărate pe parcursul perioadei de gestiune	Achiziționate pe parcursul perioadei de gestiune
Acțiuni ordinare	MD14COML1008	644045	50,00	X	-	-
Acțiuni preferențiale	-	-	-	-	-	-
Obligațiuni	-	-	-	-	-	-

9. Capitalul social al emitentului la ultima zi a perioadei de gestiune: 32202250,00  
 10. Numărul de acționari înregistrați în registrul la ultima zi a perioadei de gestiune 316  
 11. **Lista acționarilor care la ultima zi a perioadei de gestiune dețin 5 și mai mult la sută din acțiunile cu drept de vot plasate ale emitentului.**

Denumirea completă a persoanelor juridice/numele prenumele persoanei fizice, numărul de înregistrare (IDNO)/codul personal al persoanei fizice (IDNP)	Numărul de acțiuni cu drept de vot		Cota deținută în numărul total de acțiuni cu drept de vot ale emitentului, %	
	Preferențiale	Ordinare	Preferențiale	Ordinare
Societatea pe Acțiuni „JLC” IDNO 1002600005059	XXX	437328	XXX	67,90
Societatea pe Acțiuni „JLC-Invest” IDNO 1002600013067	XXX	166129	XXX	25,79

12. Lista filialelor și reprezentanțelor emitentului – nu sînt.  
 13. Informația despre reorganizarea emitentului și a persoanelor afiliate acestuia – nu a avut loc.  
 14. Informația privind registratorul și auditorul emitentului  
 a) Registratorul: SA "Registru-IND", mun. Chișinău, bd. Dacia, 35 / Conducător – Panfilova Tatiana, tel. 0(22)52-20-49 / Contractul nr. 44/09 din 12.01.2009

b) Auditorul: „Divers Audit” SRL, mun. Chișinău, bd. Mircea cel Bătrîn, nr. 1 / Conducător – Smochina Liliana, tel. 0(22)34-46-06 / Contractul nr. 16/11-A din 01.02.2012

15. Informații despre obligațiile financiare neonorate: —.

**16. Bilanțul contabil al emitentului la finele perioadei de gestiune:**

Posturile bilanțului	La finele perioadei de gestiune curente, lei	La finele perioadei de gestiune precedente, lei
Activ		
1. Active pe termen lung		
1.1 Active nemateriale	59953	57032
1.2 Active materiale pe termen lung	53728927	41479398
1.3 Active financiare pe termen lung	192552505	163521737
1.4 Alte active pe termen lung	613529	551863
Total capitolul 1	246954914	205610030
2. Active curente		
2.1 Stocuri de mărfuri și materiale	30300944	33248042
2.2 Creanțe pe termen scurt	33330826	15371033
2.3 Investiții pe termen scurt	1342786	1356323
2.4 Mijloace bănești	865384	789302
2.5 Alte active curente	514279	331904
Total capitolul 2	66354219	51096605
Total activ	313309133	256706634
Pasiv		
3. Capital propriu		
Capital statutar	32202250	32202250
Capital suplimentar	32202250	32202250
Capital nevărsat	()	()
Capital retras	()	()
Total 3.1 Capital statutar și suplimentar	32202250	32202250
Rezerve stabilite de legislație	3431482	3431482
Rezerve prevăzute de statut	30607566	30607566
Alte rezerve	1542590	1542590
Total 3.2 Rezerve	35581638	35581638
Corecții ale rezultatelor perioadelor precedente		- 48141
Profitul nerepartizat (pierdere neacoperită) al anilor precedenți	103785367	76935104
Profitul net (pierdere) al perioadei de gestiune		
Profit utilizat al perioadei de gestiune	()	()
Total 3.3 Profit nerepartizat (pierdere neacoperită)	103785367	76935104
Diferențe la reevaluarea activelor pe termen lung		
Subvenții		
Total 3.4 Capital secundar		
Total capitolul 3	171569255	144718992
4. Datorii pe termen lung – total		
4.1 Datorii financiare pe termen lung	33000000	37500000
4.2 Datorii pe termen lung calculate		1573688
Total capitolul 4	33000000	39073688
5. Datorii pe termen scurt		
5.1 Datorii financiare pe termen scurt	39099856	32040000
5.2 Datorii comerciale pe termen scurt	25787156	22729823
5.3 Datorii pe termen scurt calculate	43852867	18144131
Total capitolul 5	108739879	72913954
Total pasiv	313309133	256706634

**17. Raportul de profit și pierderi pentru perioada de gestiune:**

Indicatorii	Perioada de gestiune curentă, lei	Perioada de gestiune precedentă, lei
1. Venitul din vânzări	450287781	427614926
2. Costul vânzărilor	356922564	317172603
3. Profitul brut (pierdere globală)	93365216	110442323
4. Alte venituri operaționale	7245786	5685860
5. Cheltuieli comerciale	33529966	31320499
6. Cheltuieli generale și administrative	25361499	19890532
7. Alte cheltuieli operaționale	16134567	16185707
8. Rezultatul din activitatea operațională: profit (pierdere)	25584968	48731445
9. Rezultatul din activitatea de investiții: profit (pierdere)	(54432)	(1108437)
10. Rezultatul din activitatea financiară: profit (pierdere)	1319726	(826276)
11. Rezultatul din activitatea economico-financiară: profit (pierdere)	26850263	46796732
12. Rezultatul excepțional: profit (pierdere)	-	-
13. Profitul (pierdere) perioadei raportate până la impozitare	26850263	46796732
14. Cheltuieli (economie) privind impozitul pe venit	-	-
15. Profitul net (pierdere netă)	26850263	46796732

**18. Informații suplimentare privind profitul societății și utilizarea acestuia:**

Indicatorii	Perioada de gestiune curentă, lei	Perioada de gestiune precedentă, lei
1. Direcțiile de utilizare a profitului net pe parcursul perioadei de gestiune:		
a) acoperirea pierderilor din anii precedenți	35581638	35581638
b) rezerve stabilite de legislație;	3431482	3431482
c) rezerve prevăzute de statut;	30607566	30607566
d) alte rezerve;	1542590	1542590
e) plata recompenselor membrilor consiliului societății și membrilor comisiei de cenzori;	-	-

f) investirea în vederea dezvoltării producției;	17347950	5732830
g) plata dividendelor;		
• la acțiunile preferențiale / • la acțiunile ordinare	-	-
h) alte scopuri	-	-
2. Activele nete ale emitentului	171569255	144718992
3. Activele nete ale emitentului în raport la:		
• o obligațiune	-	-
• o acțiune preferențială	-	-
• o acțiune ordinară	266,39	224,70
4. Profitul net la o acțiune ordinară a societății	41,69	72,66
5. Datoriile la dividendele anilor precedenți	-	-
6. Dividendele anunțate la o acțiune de fiecare clasă a emitentului: • intermediare / • anuale.	-	-
7. Valoarea unei acțiuni a societății (cu indicarea sursei de informație): • valoarea de piață; • valoarea estimativă		

19. Persoanele care au semnat bilanțul contabil.

**Director executiv**

**E. Belan**

**Contabil-șef**

**Z. Lupoi**

20. Opinia auditorului: În baza evaluării principiilor contabilității utilizate și analiza estimărilor contabile, evaluarea rapoartelor financiare prezentate luate în ansamblu, verificării dărilor de seamă a impozitelor confirmă ținerea satisfăcătoare a evidenței contabile.

**Darea de seamă anuală a „HIDROPOMPA” S.A. pe anul 2011**

1. Perioada de gestiune: 2011
2. Uzina de pompe submersibile din Chișinău „HIDROPOMPA” SA.
3. Certificat de înregistrare nr. 1002600030253 din 09.11.1993.
4. „HIDROPOMPA” S.A., or. Chișinău, bd. Gagarin, 2, tel. 27-02-69, fax 27-03-56.
5. Principalele genuri de activitate: producerea pompelor submersibile.
6. Director – I. Prepeșița. Președintele consiliului – C. Ciobanu. Membrii consiliului – I. Iașenco, C. Ivașenco, D. Gimișli, Sergeev Iu., Comisia de cenzori: «Estima-Grup» SRL, c/f 1003600135926, or. Chișinău, str. Mateevici, 84/1.
7. Persoanele care au acces la informația confidențială în virtutea funcției deținute: Prituleac V., Golușcova A.. Persoanele fizice afiliate: Labuneț A., Iașenco M., Ivașenco N., Prituleac V., Sergheeva L.
8. **Informația privind valorile mobiliare ale emitentului înregistrate în Registrul de stat al valorilor mobiliare la ultima zi a perioadei de gestiune (31 decembrie):**

Tip valori mobiliare	Codul ISIN	Numărul valorilor mobiliare, unități	Valoarea nominală a valorilor mobiliare, lei	Termen de circulație	Numărul valorilor mobiliare	
					Răscumpărate pe parcursul perioadei de gestiune	Achiziționate pe parcursul perioadei de gestiune
Acțiuni ordinare	MD14HIDR1006	1107326	10	X	-	-
Acțiuni preferențiale	MD24HIDR1004	1374	50	-	-	-
Obligațiuni	-	-	-	-	-	-

9. Capitalul social al emitentului la ultima zi a perioadei de gestiune. 11141960
10. Numărul de acționari înregistrați în registru la ultima zi a perioadei de gestiune 3608
11. **Lista acționarilor care la ultima zi a perioadei de gestiune dețin 5 și mai mult la sută din acțiunile cu drept de vot plasate ale emitentului.**

Denumirea completă a persoanelor juridice/numele prenumele persoanei fizice, numărul de înregistrare (IDNO)/codul personal al persoanei fizice (IDNP)	Numărul de acțiuni cu drept de vot		Cota deținută în numărul total de acțiuni cu drept de vot ale emitentului, %	
	Preferențiale	Ordinare	Preferențiale	Ordinare
ICP „RDM” SRL, MD2001, mun. Chișinău, b-I Gagarin, 2,1002600029716	692496	410	62,54	29,84
Ovcearenco Vitalii, MD2072, mun. Chișinău, str. Valea Crucii, 22, ap. 245,0960608545012	128846	-	11,64	-
«Soft Business systems» SRL, MD2072, mun. Chișinău, str. Calea Leșilor, 10, 1008600032031	82373	-	7,44	-

12. Lista filialelor și reprezentanțelor emitentului. —
13. Informația despre reorganizarea emitentului și a persoanelor afiliate acestuia. —
14. Informația privind registratorul și auditorul emitentului
  - a) Registratur – SA „Registratur-Centru”, 2069, or. Chișinău, Calea Leșilor, 10, tel. 74-15-61, director – Iu. Savinov, cod fiscal – 1003600091585, accord suplimentar nr. 5 la contract nr. 194 din 01.02.2005, licența CNPF 000076 din 13.01.2010.
  - b) Auditorul – „Moldauditing” SRL, or. Chișinău, str. Mateevici, 84/1, Bodarev P., tel. 23-25-50, fax 23-25-54, contract din 03.07.2010.
15. **Informații despre obligațiile financiare neonorate.**

Tipul obligațiunii	Termenul de scadență	Suma neonorată a obligațiunii la finele perioadei de gestiune, lei
Imprumut	31.12.2011	18036000

**16. Bilanțul contabil al emitentului la finele perioadei de gestiune:**

Posturile bilanțului	La finele perioadei de gestiune curente, lei	La finele perioadei de gestiune precedente, lei
Activ		
1. Active pe termen lung		
1.1 Active nemateriale	164824	64601
1.2 Active materiale pe termen lung	14680273	15059526
1.3 Active financiare pe termen lung	34900	34900
1.4 Alte active pe termen lung		
Total capitolul 1	14879997	15159027
2. Active curente		
2.1 Stocuri de mărfuri și materiale	9284820	9217043
2.2 Creanțe pe termen scurt	5892632	2861142
2.3 Investiții pe termen scurt	-	-
2.4 Mijloace bănești	985163	137674

Continuare în pag. următoare

Continuare din pag. precedentă

2.5 Alte active curente	17530480	13400153
Total capitolul 2		
Total activ	32410477	28559180
Pasiv		
3. Capital propriu		
Capital statutar	11141960	11141960
Capital suplimentar		
Capital nevărsat	()	()
Capital retras	()	()
Total 3.1 Capital statutar și suplimentar	11141960	11141960
Rezerve stabilite de legislație		
Rezerve prevăzute de statut		
Alte rezerve		
Total 3.2 Rezerve		
Corecții ale rezultatelor perioadelor precedente	(10768)	
Profitul nerepartizat (pierdere neacoperită) al anilor precedenți	(9609087)	(9609087)
Profitul net (pierdere) al perioadei de gestiune	749090	
Profit utilizat al perioadei de gestiune	()	()
Total 3.3 Profit nerepartizat (pierdere neacoperită)	(10368945)	(9609087)
Diferențe la reevaluarea activelor pe termen lung	6586969	6586969
Subvenții		
Total 3.4 Capital secundar	6586969	6586969
Total capitolul 3	7359984	8119842
4. Datorii pe termen lung – total		
4.1 Datorii financiare pe termen lung		
4.2 Datorii pe termen lung calculate	18036000	17756000
Total capitolul 4	18036000	17756000
5. Datorii pe termen scurt		
5.1 Datorii financiare pe termen scurt		
5.2 Datorii comerciale pe termen scurt	5140643	1191504
5.3 Datorii pe termen scurt calculate	1873850	1491834
Total capitolul 5	7014493	2683338
Total pasiv	32410477	28559180

**17. Raportul de profit și pierderi pentru perioada de gestiune:**

Indicatorii	Perioada de gestiune curentă, lei	Perioada de gestiune precedentă, lei
1. Venitul din vânzări	12766853	5555941
2. Costul vânzărilor	9482024	3149410
3. Profitul brut (pierdere globală)	3284829	2406531
4. Alte venituri operaționale	36105	652183
5. Cheltuieli comerciale	373561	268839
6. Cheltuieli generale și administrative	2477097	2688898
7. Alte cheltuieli operaționale	1274512	2248764
8. Rezultatul din activitatea operațională: profit (pierdere)	(804236)	(2147787)
9. Rezultatul din activitatea de investiții: profit (pierdere)	234937	102861
10. Rezultatul din activitatea financiară: profit (pierdere)	(179791)	(44425)
11. Rezultatul din activitatea economico-financiară: profit (pierdere)	(749090)	(2089351)
12. Rezultatul excepțional: profit (pierdere)	-	-
13. Profitul (pierdere) perioadei raportate până la impozitare	(749090)	(2089351)
14. Cheltuieli (economie) privind impozitul pe venit	-	-
15. Profitul net (pierdere netă)	(749090)	(2089351)

**18. Informații suplimentare privind profitul societății și utilizarea acestuia:**

Indicatorii	Perioada de gestiune curentă, lei	Perioada de gestiune precedentă, lei
1. Direcțiile de utilizare a profitului net pe parcursul perioadei de gestiune:		
a) acoperirea pierderilor din anii precedenți		
b) rezerve stabilite de legislație;		
c) rezerve prevăzute de statut;		
d) alte rezerve;		
e) plata recompenselor membrilor consiliului societății și membrilor comisiei de cenzori;		
f) investirea în vederea dezvoltării producției;		
g) plata dividendelor: • la acțiunile preferențiale; • la acțiunile ordinare		
h) alte scopuri		
2. Activele nete ale emitentului	7359984	8119842
3. Activele nete ale emitentului în raport la:		
• o obligațiune		
• o acțiune preferențială	53,57	59,10
• o acțiune ordinară	6,58	7,26
4. Profitul net la o acțiune ordinară a societății	(0,68)	(1,87)
5. Datoriile la dividendele anilor precedenți		
6. Dividendele anunțate la o acțiune de fiecare clasă a emitentului:		
• intermediare, • anuale.		
7. Valoarea unei acțiuni a societății (cu indicarea sursei de informare)		
• valoarea de piață; • valoarea estimativă		

19. Persoanele care au semnat bilanțul contabil:

**I. Prepelița**

20. În opinia „Moldauditing” SRL, situațiile financiare reflectă veridic în toate aspectele semnificative, situația financiară a „Hidropompa” SA la situația din 31 decembrie 2011, rezultatele financiare, fluxul capitalului propriu și fluxul mijloacelor bănești pentru acest an în conformitate cu SNC și Codul Fiscal al Republicii Moldova №1163-XIII din 24.04.1997.

**Отчет о деятельности АО «Чадыр-Петрол» за 2011 год.**

1. Номер и дата государственной регистрации эмитента-0011639 от 12.01.2005
2. Юридический адрес г. Чадыр-Лунга, ул. Буджакская, 17 тел. 2-01-95
3. Основные виды деятельности: розничная торговля и хранение нефтепродуктов.
4. Исполнительный директор- Панаитов Ф. В.  
Председатель общ-ва- Марков А. Н.,  
председатель ревизионной комиссии -Чебанова О. Н.
5. Владеет акциями общества более5% государство.
6. **Информация о ценных бумагах эмитента, зарегистрированных в Государственном реестре ценных бумаг, на последний день отчетного периода (31 декабря).**

Тип ценных бумаг	Код ISIN	Количество ценных бумаг, единицы	Номинальная стоимость ценных бумаг, лей	Срок обращения	Количество ценных бумаг	
					выкупленных на протяжении отчетного периода	приобретенных на протяжении отчетного периода
Простые акции		137171	10	X	-	-
Привилег. акции	-	-	-	-	-	-
Облигации	-	-	-	-	-	-

7. Уставный капитал эмитента: 1371712
8. Количество акционеров, зарегистрированных на последний день отчетного периода-81
9. **Список акционеров, которые на последний день отчетного периода владеют 5 и более процентов размещенных голосующих акций эмитента.**

Полное наименование юридических лиц / фамилия, имя физического лица, регистрационный номер (IDNO)/персональный код физического лица (IDNP)	Количество голосующих акций		Доля в общем количестве голосующих акций эмитента, %	
	Привилег.	Простые	Привилег.	Простые
Управление гос. имущества и приватизации	-	116057	-	

10. Информация о регистраторе и аудиторе эмитента.  
а) Регистратор: SA «Registru», г. Кишинев лицензия РВД 004385 от 13.01.2005г.  
б) Аудитор ИП «Аудитор Чулак В. Н. » г. Кишинев, лицензия №036526 от 26.01.2006г. Договор №06 от 06.09.2011г.

**11. Бухгалтерский баланс эмитента на конец отчетного периода:**

Статьи баланса	На конец текущего отчетного периода, лей	На конец предыдущего отчетного периода, лей
Актив		
1. Долгосрочные активы		
1.1 Нематериальные активы	728	728
1.2 Долгосрочные материальные активы	2229629	1934703
1.3 Долгосрочные финансовые активы	364599	364599
Итого по разделу 1	2594956	2300030
2. Текущие активы		
2.1 Товарно-материальные запасы	515955	457462
2.2 Краткосрочная дебиторская задолженность	2280831	1707359
2.3 Денежные средства	116853	109342
2.4 Прочие текущие активы.	12529	12334
Итого по разделу 2	2926168	2286497
Всего актив	5521124	4586527
Пассив		
3. Собственный капитал		
Уставный капитал	1371712	1371712
Итого 3.1 Уставный и добавочный капитал	1371712	1371712
Резервы, установленные законодательством	28019	25308
Резервы, предусмотренные уставом	1706985	1674456
Итого 3.2 Резервы	1735004	1699764
Чистая прибыль(убыток)отчетного периода	+23010	+54215
Итого 3.3 Нераспределенная прибыль(непокрытый убыток)	+23010	+54215
Разницы от переоценки долгосрочных активов	1250653	1250653
Итого 3.4 Неосновной капитал	1250653	1250653
Итого по разделу 3	4380379	4376344
4. Краткосрочные обязательства		
4.1 Краткосрочные финансовые обязательства		-
4.2 Краткосрочные торговые обязательства	1054667	119429
4.3 Краткосрочные начисленные обязательства	86078	90754
Итого по разделу 4	1140745	210183
Всего пассив	5521124	4586527

**12. Информация о прибыли и убытках за отчетный период:**

Показатели	Текущий отчетный период, лей	Предыдущий отчетный период, лей
1. Доход от продаж	12871710	11277083
2. Себестоимость продаж	11180064	9289096
3. Валовая прибыль (валовый убыток)	1691646	1987987
4. Прочие операционные доходы	671156	522398
5. Торговые расходы	571676	448246
6. Общие и административные расходы	2042720	1996894
7. Прочие операционные расходы	14896	11030
8. Результат от операционной деятельности: прибыль (убыток)	(266490)	54215
9. Результат от инвестиционной деятельности: прибыль(убыток)	289500	-
10. Результат от финансово-экономической деятельности: прибыль (убыток)	23010	54215
11. Прибыль (убыток) отчетного периода до налогообложения	23010	54215
12. Чистая прибыль(чистый убыток)	23010	54215

13. Дополнительная информация о прибыли общества и его использовании:

Показатели	Текущий отчетный период, лей	Предыдущий отчетный период, лей
1. Направления использования чистой прибыли на протяжении предыдущего отчетного года:	+54215	+75785
a) покрытие убытков прошлых лет		
b) Резервы, установленные законодательством	32529	45472
c) резервы, предусмотренные уставом	2711	3789
d) прочие резервы		
e) плата вознаграждения членам совета общества и членам ревизионной комиссии	2711	3789
f) инвестирование в целях развития производства		
g) выплата дивидендов:		
. по привилегированным акциям		
. по простым акциям	- 16264	22735
2. Чистые активы эмитента	4380379	4376344
3. Чистые активы эмитента по отношению к:		
. одной облигации	-	-
. одной привилегированной акции	-	-
. одной простой акции	31-93	31-90
4. Чистая прибыль на одну простую акцию общества	0,17	0,55
5. Обязательства по дивидендам прошлых лет	3078	1816
6. Объявленные дивиденды на одну акцию каждого класса эмитента:		
. промежуточные;	-	-
. годовые	0,12	0,16
7. Стоимость одной акции общества (с указанием источника информации):		
. рыночная стоимость;		
. оценочная стоимость	10	10

Лица подписавшие бухгалтерский баланс:

Директор АО «Чадыр-Петрол»  
Гл. бухгалтер АО «Чадыр-Петрол»

Панаитов Ф. В.  
Лунгу Г. И.

Raportul anual al S.A. „Autoservice și Comerț din Cimișlia”

1. Perioada de gestiune: 2011.
2. Denumirea emitentului: Autoservice și Comerț S.A. din Cimișlia
3. Numărul și data înregistrării de stat a emitentului: 1004605001898 din 30.11.1994.
4. Sediul: Cimișlia str. N. Iorga 1 tel: 42-87-73
5. Principalele genuri de activitate: 70200- Inchirierea bunurilor imobiliare proprii.
6. Lista persoanelor cu funcții de răspundere: Faina V.
7. Lista insiderilor și a persoanelor afiliate emitentului și mărirea cotelor deținute în capitalul social al emitentului, conform formularului EM-1 din raportul anual al emitentului:  
Cozlitin M., Camerzan E., Popel A., Latîșev S., Faina V., Micușeva E., Faina C., Cozlitina S., Cozlitin A., Cozlitina Iulia., Popel Al., Popel O., Micușeva A., Micușev S., Faina B., Faina N.
8. Informația privind valorile mobiliare ale emitentului înregistrate în Registrul de stat al valorilor mobiliare la ultima zi a perioadei de gestiune (31 decembrie):

Tip valori mobiliare	Codul ISIN	Numărul valorilor mobiliare, unități	Valoarea nominală a valorilor mobiliare, lei	Termen de circulație	Numărul valorilor mobiliare Răscumpărate pe parcursul perioadei de gestiune	Achiziționate pe parcursul perioadei de gestiune
Acțiuni ordinare	MD14COTR1005	91967	15,00	X	-	-
Acțiuni preferențiale	-	-	-	-	-	-
Obligațiuni	-	-	-	-	-	-

9. Capitalul social al emitentului la ultima zi a perioadei de gestiune: 1379512,00 lei.
10. Numărul de acționari înregistrați în registru la ultima zi a perioadei de gestiune: 117
11. Lista acționarilor care la ultima zi a perioadei de gestiune dețin 5 și mai mult la sută din acțiunile cu drept de vot plasate ale emitentului:

Denumirea completă a persoanelor juridice/ numele prenumele persoanei fizice, numărul de înregistrare (IDNO)/codul personal al persoanei fizice (IDNP)	Numărul de acțiuni cu drept de vot		Cota deținută în numărul total de acțiuni cu drept de vot ale emitentului, %	
	Preferențiale	Ordinare	Preferențiale	Ordinare
Belautomaz SRL/1003600006293	0	13045	0	14.1844
Danrem-Trans SRL	0	33551	0	36.4815
Interpares Prim SA	0	10749	0	11.6878
Camerzan Eduard	0	13913	0	15.1282

12. Lista filialelor și reprezentanțelor emitentului: —.
13. Informația despre reorganizarea emitentului și a persoanelor afiliate acestuia: —.
14. Informația privind registratorul și auditorul emitentului:
  - a) Registratorul: „Grupa Financiară” S.A., Chisinau, Armeniasca nr. 55, contr. Nr. 28 din 02.01.2009, Bondarev V. 27-18-45;
  - b) Auditorul: „Audit – TL” S.R.L., Chisinau, s. Ciorescu, str. Moldova, 3-68, Contr. Nr. 18 din 11.03.2009, Licența A MMII nr. 025819 din 13.09.2007, Todirica Lilia 45-69-77.
15. Informații despre obligațiile financiare neonorate: —.

16. Bilanțul contabil al emitentului la finele perioadei de gestiune:

Posturile bilanțului	La finele perioadei de gestiune curente, lei	La finele perioadei de gestiune precedente, lei
Activ		
1. Active pe termen lung		
1.1 Active nemateriale	—	—
1.2 Active materiale pe termen lung	4572726	4582117
1.3 Active financiare pe termen lung	5000	5000
1.4 Alte active pe termen lung	—	—
Total capitolul 1	4577726	4587117
2. Active curente		
2.1 Stocuri de mărfuri și materiale	—	—
2.2 Creanțe pe termen scurt	20642	20433

2.3 Investiții pe termen scurt	—	—
2.4 Mijloace bănești	3648	1034
2.5 Alte active curente	333	333
Total capitolul 2	24623	21800
Total activ	4602349	4608917
Pasiv		
3. Capital propriu		
Capital statutar	1379512	1379512
Capital suplimentar	11931	11931
Capital nevărsat	(—)	(—)
Capital retras	(—)	(—)
Total 3.1 Capital statutar și suplimentar	1391443	1391443
Rezerve stabilite de legislație	1188	1188
Rezerve prevăzute de statut	1722	1722
Alte rezerve	3567476	3567476
Total 3.2 Rezerve	3570386	3570386
Corecții ale rezultatelor perioadelor precedente	(1193)	1069
Profitul nerepartizat (pierdere neacoperită) al anilor precedenți	(553795)	(578499)
Profitul net (pierdere) al perioadei de gestiune	43263	23635
Profit utilizat al perioadei de gestiune	(—)	(—)
Total 3.3 Profit nerepartizat (pierdere neacoperită)	(511725)	(553795)
Diferențe la reevaluarea activelor pe termen lung	—	—
Subvenții	—	—
Total 3.4 Capital secundar	—	—
Total capitolul 3	4450104	4408034
4. Datorii pe termen lung – total	—	—
4.1 Datorii financiare pe termen lung	—	—
4.2 Datorii pe termen lung calculate	—	—
Total capitolul 4	—	—
5. Datorii pe termen scurt		
5.1 Datorii financiare pe termen scurt	115354	122154
5.2 Datorii comerciale pe termen scurt	—	—
5.3 Datorii pe termen scurt calculate	36891	78729
Total capitolul 5	152245	200883
Total pasiv	4602349	4608917

17. Raportul de profit și pierderi pentru perioada de gestiune:

Indicatorii	Perioada de gestiune curentă, lei	Perioada de gestiune precedentă, lei
1. Venitul din vânzări	—	75149
2. Costul vânzătorilor	—	20715
3. Profitul brut (pierdere globală)	—	54434
4. Alte venituri operaționale	71675	—
5. Cheltuieli comerciale	—	—
6. Cheltuieli generale și administrative	28412	30799
7. Alte cheltuieli operaționale	—	—
8. Rezultatul din activitatea operațională: profit (pierdere)	43263	23635
9. Rezultatul din activitatea de investiții: profit (pierdere)	—	—
10. Rezultatul din activitatea financiară: profit (pierdere)	—	—
11. Rezultatul din activitatea economico-financiară: profit (pierdere)	43263	23635
12. Rezultatul excepțional: profit (pierdere)	—	—
13. Profitul (pierdere) perioadei raportate până la impozitare	43263	23635
14. Cheltuieli (economie) privind impozitul pe venit	—	—
15. Profitul net (pierdere netă)	43263	23635

18. Informații suplimentare privind profitul societății și utilizarea acestuia:

Indicatorii	Perioada de gestiune curentă, lei	Perioada de gestiune precedentă, lei
1. Direcțiile de utilizare a profitului net pe parcursul perioadei de gestiune:		
a) acoperirea pierderilor din anii precedenți	—	—
b) rezerve stabilite de legislație;	1188	1188
c) rezerve prevăzute de statut;	1722	1722
d) alte rezerve;	3567476	3567476
e) plata recompenselor membrilor consiliului societății și membrilor comisiei de cenzori;	—	—
f) investirea în vederea dezvoltării producției;	—	—
g) plata dividendelor;		
• la acțiunile preferențiale	—	—
• la acțiunile ordinare	—	—
h) alte scopuri	—	—
2. Activele nete ale emitentului	4450104	4408034
3. Activele nete ale emitentului în raport la:		
• o obligațiune	—	—
• o acțiune preferențială	—	—
• o acțiune ordinară	48,39	47,93
4. Profitul net la o acțiune ordinară a societății	0,4705	0,2569
5. Datoriile la dividendele anilor precedenți	—	—
6. Dividendele anunțate la o acțiune de fiecare clasă a emitentului:		
• intermediare, • anuale.	—	—
7. Valoarea unei acțiuni a societății (cu indicarea sursei de informare)		
• valoarea de piață; • valoarea estimativă	—	—

19. Persoanele care au semnat bilanțul contabil:

Faina V.;

20. Opinia auditorului: Rapoarte financiare prezintă o imagine fidelă ale tuturor aspectelor principale a situației financiare pe perioada 01.01-31.12.2011.

## Raportul anual al societății pe acțiuni "UCM Prut – 80"

1. Perioada de gestiune: 2011
2. Denumirea completă și prescurtată a societății pe acțiuni (emitentului):  
"Uzina constructoare de masini Prut-80" (AO "UCM Prut-80")
3. Numărul și data înregistrării de stat a emitentului: 1003602021331,07.08.1995 r
4. Sediul societății, numerele de telefon și fax pentru relații:  
MD5901; RM, r-nul Falesti, s. Falesti Noi, tel. (259) 27089, fax 27039.
5. Principalele genuri de activitate: 29265
6. Lista persoanelor cu funcții de răspundere ale emitentului:  
Burciu V. (609acțiuni – 0,06%), Surdu I., Magdaliuc S., Aprozkaia L., Zaițeva E., Berejnoi F., "Audit-saprim" SRL.
7. Lista insiderilor și a persoanelor afiliate emitentului și mărimea cotelor deținute în capitalul social al emitentului, conform formularului EM-1 din raportul anual al emitentului:  
Surdu N., Surdu A., Surdu S., Surdu V., Surdu G., Arteomov M., Aprotchii V., Aprotchii O., Smirnița A., Smirnov V., Aprotchii A., Pantir S., Burciu A., Vorotneac G., Burciu A., Magdaliuc E., Magdaliuc A., Magdaliuc M., Magdaliuc I.U., Magdaliuc S., Sirbu N., Berejnaia A., Burciu C., Butnaru A., SRL "Produce Tehnice", SA "Rada", SRL "Bet-Auto", SA "Constructurul", SA "Dana", Șutova S., Șutova S., Șutova N.
8. Informația privind valorile mobiliare ale emitentului înregistrate în Registrul de stat al valorilor mobiliare la ultima zi a perioadei de gestiune (31 decembrie):

Tip valori mobiliare	Codul ISIN	Numărul valorilor mobiliare, unități	Valoarea nominală a valorilor mobiliare, lei	Termen de circulație	Numărul valorilor mobiliare	
					Răscumpărate pe parcursul perioadei de gestiune	Achiziționate pe parcursul perioadei de gestiune
Acțiuni ordinare	MD14PRUU1009	1006184	10	X	-	-
Acțiuni preferențiale	-	-	-	-	-	-
Obligațiuni	-	-	-	-	-	-

9. Capitalul social al emitentului la ultima zi a perioadei de gestiune: 10061840 lei
10. Numărul de acționari înregistrați în registru la ultima zi a perioadei de gestiune: 530
11. Lista acționarilor care la ultima zi a perioadei de gestiune dețin 5 și mai mult la sută din acțiunile cu drept de vot plasate ale emitentului:

Denumirea completă a persoanelor juridice/numele prenumele persoanei fizice, numărul de înregistrare (IDNO)/codul personal al persoanei fizice (IDNP)	Numărul de acțiuni cu drept de vot		Cota deținută în numărul total de acțiuni cu drept de vot ale emitentului, %	
	Preferențiale	Ordinare	Preferențiale	Ordinare
SA "RADA"	485726			48.27
SA "Mega Prim"	236807			23.535
SA "Estate Group"	53135			5.28

12. Lista filialelor și reprezentanțelor emitentului: nu a avut loc
13. Informația despre reorganizarea emitentului și a persoanelor afiliate acestuia: nu a avut loc
14. Informația privind registratorul și auditorul emitentului:
  - a) Registratorul: "Soliditate" SRL, mun. Chisinau, str. Feredeului, 4, nr. licenței CNPF 000565. contract №1/41 de la 01.01.2010. Conducătorului, A. Cernii tel. (22) 549320
  - b) Auditorul: "Niscom Audit Service" SRL, mun. Chisinau, str. Stefan cel Mare 120, of. 9, nr. licenței №024794 de la 03.05.2007, contract №93 de la 26.12.2011. Conducătorului A. Soliș, tel. (22) 444844
15. Informații despre obligațiile financiare neonorate: Nu avut loc

## 16. Bilanțul contabil al emitentului la finele perioadei de gestiune:

Posturile bilanțului	La finele perioadei de gestiune curente, lei	La finele perioadei de gestiune precedente, lei
<b>Activ</b>		
1. Active pe termen lung		
1.1 Active nemateriale	-	-
1.2 Active materiale pe termen lung	12793988	8 403912
1.3 Active financiare pe termen lung	20 000	20 000
1.4 Alte active pe termen lung	-	-
Total capitolul 1	12813988	8 423912
2. Active curente		
2.1 Stocuri de mărfuri și materiale	1530624	2 018400
2.2 Creanțe pe termen scurt	262462	320770
2.3 Investiții pe termen scurt	-	-
2.4 Mijloace bănești	11617	56687
2.5 Alte active curente	52398	31695
Total capitolul 2	1857101	2427552
Total activ	14671089	10851464
<b>Pasiv</b>		
3. Capital propriu		
Capital statutar	10 061 840	10 061 840
Capital suplimentar	-	-
Capital nevărsat	(-)	(-)
Capital retras	(-)	(-)
Total 3.1 Capital statutar și suplimentar	10 061 840	10 061 840
Rezerve stabilite de legislație	113 104	113 104
Rezerve prevăzute de statut	113 104	113104
Alte rezerve	413 316	413 316
Total 3.2 Rezerve	639 524	639524
Corecții ale rezultatelor perioadelor precedente		
Profitul nerepartizat (pierdere neacoperită) al anilor precedenți	- 2035297	- 2035297
Profitul net (pierdere) al perioadei de gestiune	- 1 667350	
Profit utilizat al perioadei de gestiune	(-)	(-)
Total 3.3 Profit nerepartizat (pierdere neacoperită)	- 3702647	- 2035297
Diferențe la reevaluarea activelor pe termen lung	4312697	-
Subvenții	-	-
Total 3.4 Capital secundar	4312697	-
Total capitolul 3	11311414	8666067
4. Datorii pe termen lung – total		

4.1 Datorii financiare pe termen lung	-	-
4.2 Datorii pe termen lung calculate	-	-
Total capitolul 4	-	-
5. Datorii pe termen scurt		
5.1 Datorii financiare pe termen scurt	300 000	300 000
5.2 Datorii comerciale pe termen scurt	1030772	428274
5.3 Datorii pe termen scurt calculate	2028903	1 457123
Total capitolul 5	3359675	2185397
Total pasiv	14671089	10851464

## 17. Raportul de profit și pierderi pentru perioada de gestiune:

Indicatorii	Perioada de gestiune curentă, lei	Perioada de gestiune precedentă, lei
1. Venitul din vânzări	3102042	1715211
2. Costul vânzătorilor	3098310	1705024
3. Profitul brut (pierdere globală)	3732	10187
4. Alte venituri operaționale	26894	39826
5. Cheltuieli comerciale	81009	100189
6. Cheltuieli generale și administrative	816167	770835
7. Alte cheltuieli operaționale	866744	672995
8. Rezultatul din activitatea operațională: profit (pierdere)	- 1733294	- 1494006
9. Rezultatul din activitatea de investiții: profit (pierdere)	78208	66994
10. Rezultatul din activitatea financiară: profit (pierdere)	-12264	27642
11. Rezultatul din activitatea economico-financiară: profit (pierdere)	- 1 667350	-1399370
12. Rezultatul excepțional: profit (pierdere)	-	-
13. Profitul (pierdere) perioadei raportate până la impozitare	- 1 667350	-1399370
14. Cheltuieli (economii) privind impozitul pe venit		
15. Profitul net (pierdere netă)	- 1 667350	-1399370

## 18. Informații suplimentare privind profitul societății și utilizarea acestuia:

Indicatorii	Perioada de gestiune curentă, lei	Perioada de gestiune precedentă, lei
1. Direcțiile de utilizare a profitului net pe parcursul perioadei de gestiune:		
a) acoperirea pierderilor din anii precedenți	-	-
b) rezerve stabilite de legislație;	-	-
c) rezerve prevăzute de statut;	-	-
d) alte rezerve;	-	-
e) plata recompenselor membrilor consiliului societății și membrilor comisiei de cenzori;	-	-
f) investirea în vederea dezvoltării producției;	-	-
g) plata dividendelor: • la acțiunile preferențiale; • la acțiunile ordinare	-	-
h) alte scopuri	-	-
2. Activele nete ale emitentului	11311414	8666067
3. Activele nete ale emitentului în raport la:		
• o obligațiune		
• o acțiune preferențială	11.242	8.61
• o acțiune ordinară	-	-
4. Profitul net la o acțiune ordinară a societății	-	-
5. Datoriile la dividendele anilor precedenți	-	-
6. Dividendele anunțate la o acțiune de fiecare clasă a emitentului:		
• intermediare, • anuale.	-	-
7. Valoarea unei acțiuni a societății (cu indicarea sursei de informare)		
• valoarea de piață	-	-
• valoarea estimativă	-	-

19. Persoanele care au semnat bilanțul contabil:

**Directorul  
Contabil-Şef**

**Burciu V.  
Braiu L.**

20. Opinia auditorului exprimată în raportul de audit al societății de audit care a efectuat auditul obligatoriu al rapoartelor financiare anuale: Dările de seamă financiare pentru anul 2011 reflectă veridic starea de fapt, sunt întocmite corect și corespund legislației în vigoare. Auditorul confirmă realitatea și autenticitatea articolelor raportului financiar a SA "Prut-80" pentru anul 2011.

## Raportul anual al Societății pe Acțiuni "Fabrica Elemente de Construcții" pentru anul 2011

1. Perioada de gestiune: 2011
2. Denumirea completă și prescurtată a societății pe acțiuni (emitentului):  
Societatea pe Acțiuni Fabrica Elemente de Construcții (S.A. F. E. C.)
3. Numărul și data înregistrării de stat a emitentului: 1003600005469 din 26.08.1994
4. Sediul societății, numerele de telefon și fax pentru relații:  
m. Chișinău, str. Uzinelor 96, tel/fax 42-82-25
5. Principalele genuri de activitate: fabricarea elementelor din beton, ipsos și ciment
6. Lista persoanelor cu funcții de răspundere ale emitentului:  
Președintele Consiliului – Nicolae Lupușor  
Membrii Consiliului – N. Răcilă, I. Prodan, V. Vozian, O. Golub  
Organul executiv – Director – Alexandru Umanet  
Comisia de cenzori – A. Melniciuc, V. Goraș, N. Chetruș
7. Lista insiderilor și a persoanelor afiliate emitentului și mărimea cotelor deținute în capitalul social al emitentului, conform formularului EM-1 din raportul anual al emitentului:  
Vozian Vladimir -51,44, Vozian Natalia, Vozian Ecaterina, Vozian Grigorie, Vozianu Arcadie, Răcilă Nicolae – 4,8, Răcilă Antonina, Răcilă Dumitru – 0,04, Răcilă Dan – 0,04, Răcilă Liuba, Răcilă Mihail, Lupușor Nicolae, Lupușor Lucia, Lupușor Victor, Lupușor Nichita, Lupușor Olga, Lupușor Zina, Golub Olga, Golub Gheorghe, Golub Galina, Golub Valentina, Prodan Ion -10,1, Prodan Elena, Prodan Ștefan – 0,04, Prodan Iulian – 0,04, Gangura Ana, Dogot Maria, Prodan Dumitru – 0,19, Ninicu Alexei, Ninicu Ion, Ninicu Victor, Ninicu Nicolai, Ninicu Eudochia, Umanet Alexandru, Umanet Eugenia, Umanet Teofilia, Umanet Victor, Umanet Anatolie, Umanet Raisa, Melniciuc Alexei, Melniciuc Lilia, Melniciuc Irina, Melniciuc Olga, Chetruș Natalia, Chetruș Pavel, Chetruș Alexandra, Pleșco Ecaterina, Pleșco Mihail, Goraș Vera, Goraș Anatol, Goraș Oleg, Goraș Maria.



**8. Informația privind valorile mobiliare ale emitentului înregistrate în Registrul de stat al valorilor mobiliare la ultima zi a perioadei de gestiune (31 decembrie):**

Tip valori mobiliare	Codul ISIN	Numărul valorilor mobiliare, unități	Valoarea nominală a valorilor mobiliare, lei	Termen de circulație	Numărul valorilor mobiliare	
					Răscumpărate pe parcursul perioadei de gestiune	Achiziționate pe parcursul perioadei de gestiune
Acțiuni ordinare	MD14FEEC1008	168852	10	X	-	-
Acțiuni preferențiale	-	-	-	-	-	-
Obligațiuni	-	-	-	-	-	-

9. Capitalul social al emitentului la ultima zi a perioadei de gestiune: 1688520

10. Numărul de acționari înregistrați în registru la ultima zi a perioadei de gestiune: 197

**11. Lista acționarilor care la ultima zi a perioadei de gestiune dețin 5 și mai mult la sută din acțiunile cu drept de vot plasate ale emitentului.**

Denumirea completă a persoanelor juridice/numele prenumele persoanei fizice, numărul de înregistrare (IDNO)/codul personal al persoanei fizice (IDNP)	Numărul de acțiuni cu drept de vot		Cota deținută în numărul total de acțiuni cu drept de vot ale emitentului, %	
	Preferențiale	Ordinare	Preferențiale	Ordinare
Depozitarul Național de Valori Mobiliare al Moldovei, 1003600012333	-	11120	-	6,586
Malai Onofrei, 0971303542211	-	22342	-	13,232
Prodan Ion, 0982803482983	-	17062	-	10,105
Vozian Vladimir, 0971101545496	-	86864	-	51,444

12. Lista filialelor și reprezentanțelor emitentului: - Nu sunt

13. Informația despre reorganizarea emitentului și a persoanelor afiliate acestuia: -

14. Informația privind registratorul și auditorul emitentului:

a) Registratorul - S.A. „Registru”, mun. Chișinău, str. Șciusev 47, directorul - O. Domentii, tel: 541-942, contr. Nr. R-101/8 din 18.02.2009

b) Auditorul - „Ecofin-Audit-Service” S.R.L., mun. Chișinău, str. Kogălniceanu 34, directorul general - I. Prisăcaru, tel: 279-729,541-940, contr. nr. 156 din 06.07.2011

**15. Informații despre obligațiile financiare neonorate.**

Tipul obligațiunii	Termenul de scadență	Suma neonorată a obligațiunii la finele perioadei de gestiune, lei
Datorii pentru facturi comerciale	Oct. 2011	26766

**16. Bilanțul contabil al emitentului la finele perioadei de gestiune:**

Posturile bilanțului	La finele perioadei de gestiune curente, lei	La finele perioadei de gestiune precedente, lei
<b>Activ</b>		
1. Active pe termen lung		
1.1 Active nemateriale	113619	167250
1.2 Active materiale pe termen lung	34972503	34021442
1.3 Active financiare pe termen lung	460700	368200
1.4 Alte active pe termen lung		
Total capitolul 1	35546822	34556892
2. Active curente		
2.1 Stocuri de mărfuri și materiale	8316233	7634372
2.2 Creanțe pe termen scurt	5579426	6837892
2.3 Investiții pe termen scurt		
2.4 Mijloace bănești	3618658	666846
2.5 Alte active curente	805483	699224
Total capitolul 2	18319800	15838334
Total activ	53866622	50395226
<b>Pasiv</b>		
3. Capital propriu		
Capital statutar	1688520	1688520
Capital suplimentar		
Capital nevărsat		
Capital retras		
Total 3.1 Capital statutar și suplimentar	1688520	1688520
Rezerve stabilite de legislație	253278	253278
Rezerve prevăzute de statut		
Alte rezerve	69870	69870
Total 3.2 Rezerve	323148	323148
Corecții ale rezultatelor perioadelor precedente	(24490)	
Profitul nerepartizat (pierdere neacoperită) al anilor precedenți	32610221	32610221
Profitul net (pierdere) al perioadei de gestiune	1118324	X
Profit utilizat al perioadei de gestiune		
Total 3.3 Profit nerepartizat (pierdere neacoperită)	33704055	32610221
Diferențe la reevaluarea activelor pe termen lung		
Subvenții		
Total 3.4 Capital secundar	9106675	9106675
Total capitolul 3	44822398	43728564
4. Datorii pe termen lung - total		
4.1 Datorii financiare pe termen lung	6070985	450926
4.2 Datorii pe termen lung calculate		
Total capitolul 4		
5. Datorii pe termen scurt		
5.1 Datorii financiare pe termen scurt	313984	3990000
5.2 Datorii comerciale pe termen scurt	2007030	1581387
5.3 Datorii pe termen scurt calculate	652225	644349
Total capitolul 5	2973239	6215736
Total pasiv	53866622	50395226

**17. Raportul de profit și pierderi pentru perioada de gestiune:**

Indicatorii	Perioada de gestiune curentă, lei	Perioada de gestiune precedentă, lei
1. Venitul din vânzări	48611965	45891226
2. Costul vânzării	40816760	38131171
3. Profitul brut (pierdere globală)	7795205	7760055
4. Alte venituri operaționale	1777483	4544995
5. Cheltuieli comerciale	539629	546343
6. Cheltuieli generale și administrative	3678186	3570609
7. Alte cheltuieli operaționale	5870332	7407025
8. Rezultatul din activitatea operațională: profit (pierdere)	(515459)	781073
9. Rezultatul din activitatea de investiții: profit (pierdere)	1645270	7684
10. Rezultatul din activitatea financiară: profit (pierdere)	(11487)	45581
11. Rezultatul din activitatea economico-financiară: profit (pierdere)	1118324	834338
12. Rezultatul excepțional: profit (pierdere)		
13. Profitul (pierdere) perioadei raportate până la impozitare	1118324	834338
14. Cheltuieli (economii) privind impozitul pe venit		
15. Profitul net (pierdere netă)	1118324	834338

**18. Informații suplimentare privind profitul societății și utilizarea acestuia:**

Indicatorii	Perioada de gestiune curentă, lei	Perioada de gestiune precedentă, lei
1. Direcțiile de utilizare a profitului net pe parcursul perioadei de gestiune:		
a) acoperirea pierderilor din anii precedenți	-	-
b) rezerve stabilite de legislație;	253278	253278
c) rezerve prevăzute de statut;	-	-
d) alte rezerve;	69870	69870
e) plata recompenselor membrilor consiliului societății și membrilor comisiei de cenzori;	441042	412573
f) investirea în vederea dezvoltării producției;	-	-
g) plata dividendelor: • la acțiunile preferențiale; • la acțiunile ordinare	-	-
h) alte scopuri	-	-
2. Activele nete ale emitentului	44822398	43728564
3. Activele nete ale emitentului în raport la:		
• o obligațiune	-	-
• o acțiune preferențială	-	-
• o acțiune ordinară	265	259
4. Profitul net la o acțiune ordinară a societății	6,62	4,9
5. Datoriile la dividendele anilor precedenți	-	-
6. Dividendele anunțate la o acțiune de fiecare clasă a emitentului: • intermediare, • anuale.	-	-
7. Valoarea unei acțiuni a societății (cu indicarea sursei de informare) • valoarea de piață; • valoarea estimativă	-	-

19. Persoanele care au semnat bilanțul contabil:

**Umanef Alexandru.**

20. Opinia auditorului exprimată în raportul de audit al societății de audit care a efectuat auditul obligatoriu al rapoartelor financiare anuale - Raportul financiar oferă o imagine veridică, autentică și completă a situației financiare a S.A. Fabrica Elemente de Construcții la 31.12.2011. Rezultatele financiare, fluxul capitalului propriu și fluxul mijloacelor bănești sînt reflectate în conformitate cu Standardele Naționale de Contabilitate.

**Raportul anual al societății pe acțiuni S.A. „CEREALE-CIM”**

- Perioada de gestiune: anul 2011.
- Denumirea completă și prescurtată a societății pe acțiuni (emitentului): Societatea pe Acțiuni „CEREALE-CM”.
- Numărul și data înregistrării de stat a emitentului: 160012638 din 2 iulie 1995.
- Sediul societății, numerele de telefon și fax pentru relații: Cîmîșlia s. Mihailovca str.M. Eminescu N1 tel 44-350, fax 44-439. r
- Principalele genuri de activitate: colectarea cerealelor.
- Lista persoanelor cu funcții de răspundere ale emitentului: Presedintele Consiliului societății Zaharevici I. V. Presedintele organului executiv Sevenco V. V. Presedintele Comisiei de cenzori Placinta I. N.
- Lista insiderilor și a persoanelor afiliate emitentului și mărimea cotelor deținute în capitalul social al emitentului, conform formularului EM-1 din raportul anual al emitentului: S.A. "Cereale-Cim".
- Informația privind valorile mobiliare ale emitentului înregistrate în Registrul de stat al valorilor mobiliare la ultima zi a perioadei de gestiune (31 decembrie):**

Tip valori mobiliare	Codul ISIN	Numărul valorilor mobiliare, unități	Valoarea nominală a valorilor mobiliare, lei	Termen de circulație	Numărul valorilor mobiliare	
					Răscumpărate pe parcursul perioadei de gestiune	Achiziționate pe parcursul perioadei de gestiune
Acțiuni ordinare		177295	10	X	-	-
Acțiuni preferențiale	-	-	-	-	-	-
Obligațiuni	-	-	-	-	-	-

9. Capitalul social al emitentului la ultima zi a perioadei de gestiune: 1772950

10. Numărul de acționari înregistrați în registru la ultima zi a perioadei de gestiune: 452

**11. Lista acționarilor care la ultima zi a perioadei de gestiune dețin 5 și mai mult la sută din acțiunile cu drept de vot plasate ale emitentului:**

Denumirea completă a persoanelor juridice/numele prenumele persoanei fizice, numărul de înregistrare (IDNO)/codul personal al persoanei fizice (IDNP)	Numărul de acțiuni cu drept de vot		Cota deținută în numărul total de acțiuni cu drept de vot ale emitentului, %	
	Preferențiale	Ordinare	Preferențiale	Ordinare
S.A. "K. D. D."		68847		38,832
S.R.L. „Agrofinpro”		27317		15,408
Drujinin Evghenii Gheorghii		34034		19,196

Continuare în pag. următoare

Continuare din pag. precedentă

„Depozitarul National de Valorile Mobiliare al R. Moldova		19000		10,717
RESTUL PERSOANELOR/448/		28097		15,848

12. Lista filialelor și reprezentanțelor emitentului: \_\_\_.
13. Informația despre reorganizarea emitentului și a persoanelor afiliate acestuia: \_\_\_.
14. Informația privind registratorul și auditorul emitentului:
- a) Registratorul: S.A. „Registru-Corect” Chisinau, str. Columba 87 M. Bitca tel. 22-61-23, contract N112-10 din 10.02.2010.
- b) Auditorul: SRL „Audit-Real” Chisinau str. Stefan cel Mare 200 I. Placinta tel. 75-54-22.
15. Informații despre obligațiile financiare neonorate: \_\_\_.

**16. Bilanțul contabil al emitentului la finele perioadei de gestiune:**

Posturile bilanțului	La finele perioadei de gestiune curente, lei	La finele perioadei de gestiune precedente, lei
Activ		
1. Active pe termen lung		
1.1 Active nemateriale		
1.2 Active materiale pe termen lung	4210315	4586883
1.3 Active financiare pe termen lung	59100	58960
1.4 Alte active pe termen lung		4800
Total capitolul 1	4269415	4650643
2. Active curente		
2.1 Stocuri de mărfuri și materiale	4489865	3571563
2.2 Creanțe pe termen scurt	3288932	1821311
2.3 Investiții pe termen scurt		-
2.4 Mijloace bănești	2011092	828570
2.5 Alte active curente	9098	13130
Total capitolul 2	9798987	6234574
Total activ	14068402	10885217
Pasiv		
3. Capital propriu		
Capital statutar	1772950	1772950
Capital suplimentar		-
Capital nevărsat		( )
Capital retras		( )
Total 3.1 Capital statutar și suplimentar	1772950	1772950
Rezerve stabilite de legislație	254742	161568
Rezerve prevăzute de statut	1770305	-
Alte rezerve	2116233	2116233
Total 3.2 Rezerve	4141280	2277801
Corecții ale rezultatelor perioadelor precedente	3589	-
Profitul nerepartizat (pierdere neacoperită) al anilor precedenți	3590	/19803/
Profitul net (pierdere) al perioadei de gestiune	1090571	1883282
Profit utilizat al perioadei de gestiune		( )
Total 3.3 Profit nerepartizat (pierdere neacoperită)	1090572	1863479
Diferențe la reevaluarea activelor pe termen lung	430421	430421
Subvenții		-
Total 3.4 Capital secundar	430421	430421
Total capitolul 3	7435223	6344651
4. Datorii pe termen lung – total		
4.1 Datorii financiare pe termen lung		-
4.2 Datorii pe termen lung calculate	3889	3889
Total capitolul 4	3889	3889
5. Datorii pe termen scurt		
5.1 Datorii financiare pe termen scurt		-
5.2 Datorii comerciale pe termen scurt	6499125	4401779
5.3 Datorii pe termen scurt calculate	130165	134898
Total capitolul 5	6629290	4536677
Total pasiv	14068402	10885217

**17. Raportul de profit și pierderi pentru perioada de gestiune:**

Indicatorii	Perioada de gestiune curentă, lei	Perioada de gestiune precedentă, lei
1. Venitul din vânzări	6955293	7033255
2. Costul vânzărilor	6785569	4604372
3. Profitul brut (pierdere globală)	169724	2428883
4. Alte venituri operaționale		558348
5. Cheltuieli comerciale		439489
6. Cheltuieli generale și administrative		1435338
7. Alte cheltuieli operaționale		183295
8. Rezultatul din activitatea operațională: profit (pierdere)		929109
9. Rezultatul din activitatea de investiții: profit (pierdere)		1195144
10. Rezultatul din activitatea financiară: profit (pierdere)		/240971
11. Rezultatul din activitatea economico-financiară: profit (pierdere)		1883282
12. Rezultatul excepțional: profit (pierdere)		-
13. Profitul (pierdere) perioadei raportate până la impozitare		1883282
14. Cheltuieli (economie) privind impozitul pe venit		-
15. Profitul net (pierdere netă)		1883282

**18. Informații suplimentare privind profitul societății și utilizarea acestuia:**

Indicatorii	Perioada de gestiune curentă, lei	Perioada de gestiune precedentă, lei
1. Direcțiile de utilizare a profitului net pe parcursul perioadei de gestiune:		

a) acoperirea pierderilor din anii precedenți		
b) rezerve stabilite de legislație;		
c) rezerve prevăzute de statut;		
d) alte rezerve;		
e) plata recompenselor membrilor consiliului societății și membrilor comisiei de cenzori;		
f) investirea în vederea dezvoltării producției;		
g) plata dividendelor: • la acțiunile preferențiale; • la acțiunile ordinare		
h) alte scopuri		
2. Activele nete ale emitentului	6344651	4404299
3. Activele nete ale emitentului în raport la: 177295		
• o obligațiune		
• o acțiune preferențială		
• o acțiune ordinară	35786	24842
4. Profitul net la o acțiune ordinară a societății	10622	554
5. Datoriile la dividendele anilor precedenți		
6. Dividendele anunțate la o acțiune de fiecare clasă a emitentului: • intermediare, • anuale.		
7. Valoarea unei acțiuni a societății (cu indicarea sursei de informare) • valoarea de piață; • valoarea estimativă		

19. Persoanele care au semnat bilanțul contabil:

**Conducatorul emitentului****V. V. Sevcenco****Contabil-sef****N. N. Popcova**

20. Opinia auditorului exprimată în raportul de audit al societății de audit care a efectuat auditul obligatoriu al rapoartelor financiare anuale:

**Auditor „Audit-Real” S.R.L.****I. N. Placinta****Raportul anual al societății pe acțiuni  
Întreprinderea Mixtă “Fabrica de brânzetură din Soroca”**

- Perioada de gestiune. 2011
- Denumirea completă și prescurtată a societății pe acțiuni (emitentului).  
Întreprinderea Mixtă “Fabrica de brânzetură din Soroca” Societate pe Acțiuni.  
Î.M. “Fabrica de brânzetură din Soroca” SA.
- Numărul și data înregistrării de stat a emitentului nr. 1002600002966 din 11.06.1999
- Sediul societății, numerele de telefon și fax pentru relații.  
Republica Moldova, MD-3001, Soroca, str. Ștefan cel Mare, 133,  
tel. +373 230 2 22 87, fax. +373 230 2 36 84
- Principalele genuri de activitate.  
Prelucrarea laptelui și fabricarea produselor lactate;  
Comerțul cu ridicata al laptelui și produselor lactate, ouălor, uleiurilor și grăsimilor.  
Comerțul cu amănuntul al laptelui și produselor lactate, ouălor, grăsimilor și uleiurilor alimentare.  
Cercetarea și dezvoltarea în științe fizice și naturale.  
Comerțul cu ridicata pe bază de tarife sau contracte.  
Transporturi rutiere de mărfuri
- Lista persoanelor cu funcții de răspundere ale emitentului.  
Președintele consiliului: Martial Sekely  
Organul executiv: Musaev Ispandiar – director general adjunct;  
Președintele consiliului de cenzori: Terzi Ludmila
- Lista insiderilor și a persoanelor afiliate emitentului și mărimea cotelor deținute în capitalul social al emitentului, conform formularului EM-1 din raportul anual al emitentului –  
Terzi Vladislav, Terzi Victor, Balan Ruslan, Balan Dragoș, Filip Cristina, Musaev Maria, Musaev Patrik, Musaev Mădălin. Toți nu dețin cote în capitalul social al emitentului  
Membrii Consiliului societății: Martial Sekely, Peslier Michel, Piat Benjamin, Jeremy Besnier, Alina Eșanu.  
Membrii organului executiv: Director general Adjunct Musaev Ispandiar  
Membrii Comisiei de cenzori Terzi Ludmila, Balan Lilia, Filip Raisa.
- Informația privind valorile mobiliare ale emitentului înregistrate în Registrul de stat al valorilor mobiliare la ultima zi a perioadei de gestiune (31 decembrie).**

Tip valori mobiliare	Codul ISIN	Numărul valorilor mobiliare, unități	Valoarea nominală a valorilor mobiliare, lei	Termen de circulație	Numărul valorilor mobiliare	
					Răscumpărate pe parcursul perioadei de gestiune	Achiziționate pe parcursul perioadei de gestiune
Acțiuni ordinare		13133785	10 lei	X	-	-
Acțiuni preferențiale	-	-	-	-	-	-
Obligațiuni	-	-	-	-	-	-

- Capitalul social al emitentului la ultima zi a perioadei de gestiune. 131337850
- Numărul de acționari înregistrați în registru la ultima zi a perioadei de gestiune 212
- Lista acționarilor care la ultima zi a perioadei de gestiune dețin 5 și mai mult la sută din acțiunile cu drept de vot plasate ale emitentului.**

Denumirea completă a persoanelor juridice/numele prenumele persoanei fizice, numărul de înregistrare (IDNO)/codul personal al persoanei fizice (IDNP)	Numărul de acțiuni cu drept de vot		Cota deținută în numărul total de acțiuni cu drept de vot ale emitentului,%
	Preferențiale	Ordinare	
BSA International SA		13114282	99,852

- Lista filialelor și reprezentanțelor emitentului. -Emitentul nu dispune de filiale și reprezentanțe.
- Informația despre reorganizarea emitentului și a persoanelor afiliate acestuia. Emitentul nu dispune
- Informația privind registratorul și auditorul emitentului  
a) Registratorul Registratorul Independent “Grupa Financiară” SA. MD-2012, mun. Chișinău, str. Armenească, 55, of. 301. Tel: (22) 27-18-45,27-04-29, director general Bondarev Viorica. Licența Seria CNPF nr. 000080 valabilă până la 21.01.2015, Contract nr. 6 din 02.01.2009.  
b) Auditorul: SRL «CONCEPT», MD – 2068, or. Chisinau, str.M. Costin, 14, ap. 122, director general Certan I. Licența Seria A MMII nr. 039235 din 27.03.2007. Contract nr. 3005/AFH/2 din 30 mai 2011.
- Informații despre obligațiile financiare neonorate-

**16. Bilanțul contabil al emitentului la finele perioadei de gestiune:**

Posturile bilanțului	La finele perioadei de gestiune curente, lei	La finele perioadei de gestiune precedente, lei
Activ		

1. Active pe termen lung		
1.1 Active nemateriale	42280	76189
1.2 Active materiale pe termen lung	117441591	129619122
1.3 Active financiare pe termen lung		
1.4 Alte active pe termen lung	1228	2456
Total capitolul 1	117485099	129697767
2. Active curente		
2.1 Stocuri de mărfuri și materiale	14779352	13871960
2.2 Creanțe pe termen scurt	58856828	34938080
2.3 Investiții pe termen scurt		
2.4 Mijloace bănești	26672233	12366761
2.5 Alte active curente	403603	265843
Total capitolul 2	100712016	61442644
Total activ	218197115	191140411
Pasiv		
3. Capital propriu		
Capital statutar	131337850	3060250
Capital suplimentar		
Capital nevărsat		
Capital retras		
Total 3.1 Capital statutar și suplimentar	131337850	3060250
Rezerve stabilite de legislație	38311	38311
Rezerve prevăzute de statut		
Alte rezerve		
Total 3.2 Rezerve	38311	38311
Corecții ale rezultatelor perioadelor precedente	(48595)	
Profitul nerepartizat (pierdere neacoperită) al anilor precedenți	(5232091)	(5232091)
Profitul net (pierdere) al perioadei de gestiune	232117	
Profit utilizat al perioadei de gestiune		
Total 3.3 Profit nerepartizat (pierdere neacoperită)	(5048509)	(5232091)
Diferențe la reevaluarea activelor pe termen lung	2209693	2209693
Subvenții		
Total 3.4 Capital secundar	2209693	2209693
Total capitolul 3	128537345	76163
4. Datorii pe termen lung – total		
4.1 Datorii financiare pe termen lung	77070084	178666648
4.2 Datorii pe termen lung calculate		
Total capitolul 4	77070084	178666648
5. Datorii pe termen scurt		
5.1 Datorii financiare pe termen scurt		
5.2 Datorii comerciale pe termen scurt	10403221	10956297
5.3 Datorii pe termen scurt calculate	2186465	1441303
Total capitolul 5	12589686	12397600
Total pasiv	218197115	191140411

**17. Raportul de profit și pierderi pentru perioada de gestiune:**

Indicatorii	Perioada de gestiune curentă, lei	Perioada de gestiune precedentă, lei
1. Venitul din vânzări	154501886	112565299
2. Costul vânzărilor	119289267	94167604
3. Profitul brut (pierdere globală)	35212619	18397695
4. Alte venituri operaționale	1315784	875829
5. Cheltuieli comerciale	18937002	17116795
6. Cheltuieli generale și administrative	12296215	10331122
7. Alte cheltuieli operaționale	9269068	5706147
8. Rezultatul din activitatea operațională: profit (pierdere)	(3973882)	(13880540)
9. Rezultatul din activitatea de investiții: profit (pierdere)	10156	38329
10. Rezultatul din activitatea financiară: profit (pierdere)	4208603	13384519
11. Rezultatul din activitatea economico-financiară: profit (pierdere)	244877	(457692)
12. Rezultatul excepțional: profit (pierdere)	(12700)	(6930)
13. Profitul (pierdere) perioadei raportate până la impozitare	232177	(464622)
14. Cheltuieli (economie) privind impozitul pe venit		
15. Profitul net (pierdere netă)	232177	(464622)

**18. Informații suplimentare privind profitul societății și utilizarea acestuia:**

Indicatorii	Perioada de gestiune curentă, lei	Perioada de gestiune precedentă, lei
1. Direcțiile de utilizare a profitului net pe parcursul perioadei de gestiune:		
a) acoperirea pierderilor din anii precedenți		
b) rezerve stabilite de legislație;		
c) rezerve prevăzute de statut;		
d) alte rezerve;		
e) plata recompenselor membrilor consiliului societății și membrilor comisiei de cenzori;		
f) investirea în vederea dezvoltării producției;		
g) plata dividendelor: • la acțiunile preferențiale; • la acțiunile ordinare		
h) alte scopuri		
2. Activele nete ale emitentului	128537345	76163
3. Activele nete ale emitentului în raport la:		
• o obligațiune; • o acțiune preferențială; • o acțiune ordinară		
4. Profitul net la o acțiune ordinară a societății		
5. Datoriile la dividendele anilor precedenți		
6. Dividendele anunțate la o acțiune de fiecare clasă a emitentului:		
• intermediare, • anuale.		

7. Valoarea unei acțiuni a societății (cu indicarea sursei de informare)		
• valoarea de piață; • valoarea estimativă		

19. Persoanele care au semnat bilanțul contabil.

**Musaev Ispandiar**  
**Bajura Raisa**

**director general adjunct;**  
**contabil-șef;**

20 Conform raportului auditorilor independenți SRL «CONCEPT», MD – 2068, or. Chisinau, str.M. Costin, 14, ap. 122, director general Certan I. Licența Seria A MMII nr. 039235 din 27.03.2007. Contract nr. 3005/AFH/2 din 30 mai 2011. Reiese că a fost auditat bilanțul contabil al ÎM. "Fabrica de brânzetură din Soroca "SA. La data de 31.12.2011 precum și rapoartele corespunzătoare anexate privind activitatea financiară, unde procedura respectivă a fost petrecută în conformitate cu legislația în vigoare și careva obiecții nu au parvenit.

**Raportul anual al S.A. «Basarabia»**

- Perioada de gestiune: anul 2011
- Denumirea completă și prescurtată a emitentului:  
Societate pe acțiuni „Basarabia”; S.A. „Basarabia”
- Numărul – codul fiscal și data înregistrării de stat: 1003606009702 din 05.01.1995
- Sediul societății, numerele de telefon și fax pentru relații:  
MD-3503, Orhei, str. Unirii, 128, tel. 0/235/2-33-84,2-39-26
- Principalele genuri de activitate: comerț angro
- Lista persoanelor cu funcții de răspundere ale societății:  
Lozovan Vasile, președinte consiliului, 18866 buc., 0,87%;  
Culicovschi Serghei, membrul consiliului, -, -;  
Barcari Valentin, membrul consiliului, 20273 buc., 0,93%;  
Șoproncu Serghei, membrul consiliului, 20225 buc., 0,93%;  
Volcu Alexei, membrul consiliului, -, -;  
Lozovan Ghenadie, director general, 26556 buc., 1,22%;  
Macuha Virginia, contabil-șef, -, -;  
Gorgos Igor, președintele comisiei de cenzori, -, -;  
Ostap Ana, membrul comisiei de cenzori, -, -;  
Bunici Aliona, membrul comisiei de cenzori, 2 buc., 0%.
- Lista insiderilor și a persoanelor afiliate societății și mărimea cotelor deținute în capitalul social al emitentului, conform formularului EM-1 din raportul anual al emitentului:  
A. F. «Codru» S.A., 499078 buc., 22,91%;  
S.A. «C.A. -2830», 151300 buc., 6,94%;  
S.R.L. «DTC Audit», -, -;  
Lozovan Ecaterina, 20675,0,95%; Lozovan Marcel, -, -; Culicovschi Oxana, -, -; Culicovschi Valentina, -, -; Culicovschi Ivan, -, -; Culicovschi Alexandru, -, -; Culicovschi Vladimir, -, -; Culicovschi Victoria, -, -; Barcari Ema, -, -; Negru Diana, -, -; Șoproncu Dan, -, -; Șoproncu Oleg, -, -; Șoproncu Serafima, -, -; Volcu Vasilisa, -, -; Volcu Dumitru, -, -; Volcu Dumitru Alexei, -, -; Volcu Nicolai, -, -; Lozovan Diana, -, -; Macuha Igor, -, -; Gorgos Eugenia, -, -; Gorgos Cristina, -, -; Gorgos Marta, -, -; Ostap Ion, -, -; Bunici Mircea, -, -; Crețu Evdochia, -, -; Crețu Mihail, -, -; Bunici Andrian, -, -; Bunici Mihaela, -, -; Crețu Serghei, -, -; Crețu Viorel, -, -; Crețu Ștefan, -, -; Botnariuc Larisa, -, -; Manole Liliana, -, -; Tatrîl Larisa, -, -.
- Informația privind valorile mobiliare ale emitentului înregistrate în Registrul de stat al valorilor mobiliare la ultima zi a perioadei de gestiune (31 decembrie)**

Tip valori mobiliare	Codul ISIN	Numărul valorilor mobiliare, unități	Valoarea nominală a valorilor mobiliare, lei	Termen de circulație	Numărul valorilor mobiliare	Achiziționate pe parcursul perioadei de gestiune
Acțiuni ordinare	MD14BASA1002	2178716	1,00	X	-	-

- Capitalul social al S.A. «Basarabia» la ultima zi a perioadei de gestiune 2178716
- Numărul de acționari înregistrați în registru la ultima zi a perioadei de gestiune 3014
- Lista acționarilor, care la ultima zi a perioadei de gestiune dețin 5 și mai mult la sută din acțiunile cu drept de vot plasate ale emitentului:**

Denumirea completă a persoanelor juridice/numele prenumele persoanei fizice, numărul de înregistrare (IDNO)/codul personal al persoanei fizice (IDNP)	Numărul de acțiuni cu drept de vot		Cota deținută în numărul total de acțiuni cu drept de vot ale emitentului,%	
	Preferențiale	Ordinare	Preferențiale	Ordinare
A. F. „Codru” S.A., 1003606011006	-	501132	-	23,00%
S.A. „C.A. -2830”, 1003606000983	-	151300	-	6,94%

- Lista filialelor și reprezentanțelor emitentului – Nu sunt.
- Informația despre reorganizarea emitentului și a persoanelor afiliate acestuia – Nu sunt.
- Informația privind registratorul și auditorul emitentului:  
a) Registratorul R. I. «Registrator-Centru» S.A., mun. Chișinău, str. Calea Ieșilor, 10, licența CNPF000076 din 13.01.2010, administrator Savinov Lurie, tel. 74-15-61, contract nr. OR-17 din 25.04.2006  
b) Auditorul S.R.L. «DTC AUDIT», mun. Chișinău, str. A. Russo, 59/4, of. 164, licența AMMII nr. 030628 din 03.02.2009, administrator Laurian Dulap, tel. 33-13-32, contract nr. 07/SA din 03.06.2010
- Informații despre obligațiile financiare neonorate:**

Tipul obligațiunii	Termenul de scadență	Suma neonorată a obligațiunii la finele perioadei de gestiune, lei
Împrumuturi	de la 3 luni până la 1 an	2473313
Datorii comerciale	de la 3 luni până la 1 an	5147657

**16. Bilanțul contabil SA „Basarabia” la finele perioadei de gestiune**

Posturile bilanțului	La finele perioadei de gestiune curente (lei)	La finele perioadei de gestiune precedente (lei)
Activ		
1. Active pe termen lung		
1.1. Active nemateriale	23333	23333
1.2. Active materiale pe termen lung	11144588	11377419
1.3. Active financiare pe termen lung	5486397	5550397
1.4. Alte active pe termen lung	1409931	1429589
Total capitolul 1	18064249	18380738
2. Active curente		
2.1. Stocuri de mărfuri și materiale	1826481	1580491
2.2. Creanțe pe termen scurt	2335649	2984091

Continuare în pag. următoare

Continuare din pag. precedentă

2.3. Investiții pe termen scurt	4061084	5426518
2.4. Mijloace bănești	387739	110105
2.5. Alte active curente	43489	86125
Total capitolul 2	8654442	10187330
Total activ	26718691	28568068
Pasiv		
3. Capital propriu		
Capital statutar	2178716	2178716
Capital suplimentar	88972	88972
Capital nevărsat	-	-
Capital retras	-89177	-89177
Total 3.1. Capital statutar și suplimentar	2178511	2178511
Rezerve stabilite de legislație	-	-
Rezerve prevăzute de statut	-	-
Alte rezerve	3945109	3945109
Total 3.2. Rezerve	3945109	3945109
Corecții ale rezultatelor perioadelor precedente	-89124	
Profit nerepartizat (pierdere neacoperită) al anilor precedenți	-10650001	-10650001
Profit net (pierdere) al perioadei de gestiune	-1885783	x
Profitul utilizat al perioadei de gestiune	-	x
Total 3.3. Profit nerepartizat (pierdere neacoperită)	-12624908	-10650001
Diferențe la reevaluarea activelor pe termen lung	8926013	8926013
Subvenții	-	-
Total 3.4. Capital secundar	8926013	8926013
Total capitolul 3	2424725	4399632
4. Datorii pe termen lung		
4.1. Datorii financiare pe termen lung	12165663	13125208
4.2. Datorii pe termen lung calculate	3653333	3935057
Total capitolul 4	15818996	17060265
5. Datorii pe termen scurt		
5.1. Datorii financiare pe termen scurt	2473313	1394073
5.2. Datorii comerciale pe termen scurt	5147657	4839575
5.3. Datorii pe termen scurt calculate	854000	874523
Total capitolul 5	8474970	7108171
Total pasiv	26718691	28568068

**17. Raportul de profit și pierderi pentru perioada de gestiune**

Indicatorii	Perioada de gestiune curentă, lei	Perioada de gestiune precedentă, lei
1. Venitul din vânzări	48377280	40993134
2. Costul vânzărilor	46829433	39595969
3. Profitul brut (pierdere globală)	1547847	1397165
4. Alte venituri operaționale	993931	300277
5. Cheltuieli comerciale	1082258	959867
6. Cheltuieli generale și administrative	1731076	2102009
7. Alte cheltuieli operaționale	1731295	983252
8. Rezultatul din activitatea operațională: profit (pierdere)	-2002851	-2347686
9. Rezultatul din activitatea de investiții: profit (pierdere)	94675	97611
10. Rezultatul din activitatea financiară: profit (pierdere)	8484	-754817
11. Rezultatul din activitatea economico-financiară: profit (pierdere)	-1899692	-3004892
12. Rezultatul excepțional: profit (pierdere)	13909	-
13. Profitul (pierdere) perioadei raportate până la impozitare	-1885783	-3004892
14. Cheltuieli (economii) privind impozitul pe venit	-	-
15. Profitul net (pierdere netă)	-1885783	-3004892

**18. Informații suplimentare privind profitul societății și utilizarea acestuia:**

Indicatorii	Perioada de gestiune curentă, lei	Perioada de gestiune precedentă, lei
1. Direcțiile de utilizare a profitului net pe parcursul perioadei de gestiune:	-	-
a) acoperirea pierderilor din anii precedenți	-	-
b) rezerve stabilite de legislație	-	-
c) rezerve prevăzute de statut	-	-
d) alte rezerve	-	-
e) plata recompenselor membrilor consiliului societății și membrilor comisiei de cenzori	-	-
f) investirea în vederea dezvoltării producției	-	-
g) plata dividendelor (la acțiune ordinară)	-	-
h) alte scopuri	-	-
2. Activele nete ale emitentului	2424725	4399632
3. Activele nete ale emitentului în raport la o acțiune ordinară	1,11	2,02
4. Profitul net la o acțiune ordinară a societății	-0,86	-1,38
5. Datoriile la dividendele anilor precedenți	-	-
6. Dividendele anunțate la o acțiune de fiecare clasă a emitentului	-	-
7. Valoarea unei acțiuni a societății (cu indicarea sursei de informare) – valoarea de piață; – valoarea estimativă	-	-

19. Persoanele care au semnat bilanțul contabil

**Director general S.A. „Basarabia”**  
**Contabil-șef****G. Lozovan**  
**V. Macuha**

20. Auditor „DTC AUDIT” S.R.L., mun. Chișinău, str. A. Russo, 59/4, of. 164, Contractul Nr. 07/SA din 03.06.2010 Licența A MMII nr. 030628 din 03.02.2009 (valabilă până la 03.02.2014)

Concluzia auditului a fost întocmită la \_\_\_\_ . \_\_\_\_ . 2012;

„După opinia noastră, rapoartele financiare reflectă veridic în toate aspectele semnificative a situației financiare a SA „Basarabia” la 31 decembrie 2011, rezultatul operațiunilor, fluxul capitalului propriu și fluxul mijloacelor bănești ale acestuia pentru acest an în conformitate cu SNC și Legea Contabilității a R.M. nr. 113-XVI din 27.04.2007.

**Годовая отчетность акционерного общества АО «Бетакон».**

- Отчетный период- 2011 год..
- Акционерное общество «Бетакон», АО «Бетакон».
- Зарегистрировано 02.04.1996 года под №1003611010980.
- МД-3805, м. Комрат, ул. Ленина 2,0 (298) 3-31-18,0 (298) 3-30-60.
- Производство ж/бетонных изделий.
- Список должностных лиц эмитента:
  - Председатель Совета Общества- Кысса Е. И.
  - Председатель исполнительного органа – Ботошан Вадим Дмитриевич.
  - Члены Совета Общества- Иову Корнелиу, Бобырь Г. В., Короляк И. М., Аврамов В. В.
  - Члены ревизионной комиссии – Михайлова Е. А., Сиркели Л. Д., Петрович С. Н.
- Аф. лица: Ботошан В., Ботошан А., Ботошан Н., Ботошан С., Ботошан Т., Ботошан Т., Ботошан М., Златов К., Златова Е., Златов Д., Лейчу А., Топал Е. Короляк М., Короляк И., Короляк Р., Иварлак Ф., Иварлак В. К., Иварлак В. Ф., Кожухарь Н., Кисилева Л., Матвейчук Е., Симакова А.
- Информация о ценных бумагах эмитента, зарегистрированных в Государственном реестре ценных бумаг, на последний день отчетного периода (31 декабря).**

Тип ценных бумаг	Код ISIN	Количество ценных бумаг, единицы	Номинальная стоимость ценных бумаг, лей	Срок обращения	Количество ценных бумаг	
					выкупленных на протяжении отчетного периода	приобретенных на протяжении отчетного периода
Простые акции	MD14NOCA10001	611364	10	X	-	-
Привилег. акции	-	-	-	-	-	-
Облигации	-	-	-	-	-	-

- Уставный капитал эмитента на последний день отчетного периода. 6 113 640 леев.
- Количество акционеров, зарегистрированных на последний день отчетного периода. 105
- Список акционеров, которые на последний день отчетного периода владеют 5 и более процентов размещенных голосующих акций эмитента.**

Полное наименование юридических лиц / фамилия, имя физического лица, регистрационный номер (IDNO)/персональный код физического лица (IDNP)	Количество голосующих акций		Доля в общем количестве голосующих акций эмитента, %	
	Привилег.	Простые	Привилег.	Простые
Узун Екатерина	нет	174 438	нет	28,53
Кысса Петр	нет	305 475	нет	49,97

- Список филиалов и представительств эмитента- отсут.
- Информация о реорганизации эмитента и его аффилированных лицах – отсут.
- Информация о регистраторе и аудиторе эмитента.
  - Регистратор SA “REGISTRATOR-CENTRU” РМ, м. Кишинэу, ул. Каля Ешилор, 10, руководитель Савинов Ю. В., контракт №112 от 16 марта 2005 г.
  - Аудитор – отсут.
- Информация о невыплаченных финансовых обязательствах – отсут.

**16. Бухгалтерский баланс эмитента на конец отчетного периода:**

Статьи баланса	На конец текущего отчетного периода, лей	На конец предыдущего отчетного периода, лей
<b>Актив</b>		
1. Долгосрочные активы		
1.1 Нематериальные активы		884
1.2 Долгосрочные материальные активы	3 689 867	4 391 502
1.3 Долгосрочные финансовые активы	-	-
1.4 Прочие долгосрочные активы	-	-
Итого по разделу 1	3 689 867	4 392 386
2. Текущие активы		
2.1 Товарно-материальные запасы	231 434	155 418
2.2 Краткосрочная дебиторская задолженность	257 244	213 313
2.3 Краткосрочные инвестиции	-	-
2.4 Денежные средства	177 749	20 386
2.5 Прочие текущие активы	4 056	8 103
Итого по разделу 2	670 483	397 220
Всего актив	4 360 350	4 789 606
<b>Пассив</b>		
3. Собственный капитал		
Уставный капитал	6 113 640	6 113 640
Добавочный капитал	-	-
Неоплаченный капитал	(-)	(-)
Изъятый капитал	(-)	(-)
Итого 3.1 Уставный и добавочный капитал	6 113 640	6 113 640
Резервы, установленные законодательством	-	-
Резервы, предусмотренные уставом	-	-
Прочие резервы	-	-
Итого 3.2 Резервы	-	-
Поправки результатов предыдущих периодов	-	-
Нераспределенная прибыль (непокрытый убыток) прошлых лет	(2 966 299)	(2 073 675)
Чистая прибыль (убыток) отчетного периода	(180 511)	(892 624)
Использованная прибыль отчетного периода	(-)	(-)
Итого 3.3 Нераспределенная прибыль (непокрытый убыток)	(3 146 810)	(2 966 229)
Разницы от переоценки долгосрочных активов	118 649	80 077
Субсидии	-	-
Итого 3.4 Неосновной капитал	118 649	80 077
Итого по разделу 3	3 085 479	3 227 418
4. Долгосрочные обязательства – всего	-	-
4.1 Долгосрочные финансовые обязательства	-	-
4.2 Долгосрочные начисленные обязательства	-	-

Итого по разделу 4	-	-
5. Краткосрочные обязательства		
5.1 Краткосрочные финансовые обязательства	1 050 903	1 075 903
5.2 Краткосрочные торговые обязательства	174 087	351 363
5.3 Краткосрочные начисленные обязательства	49 881	134 922
Итого по разделу 5	1 274 871	1 562 188
Всего пассив	4 360 350	4 789 606

### 17. Информация о прибыли и убытках за отчетный период:

Показатели	Текущий отчетный период, лей	Предыдущий отчетный период, лей
1. Доход от продаж	4 632 068	1 326 652
2. Себестоимость продаж	4 304 426	1 598 566
3. Валовая прибыль (валовый убыток)	327 642	(271 914)
4. Прочие операционные доходы	17 080	64 903
5. Торговые расходы	1 650	14 254
6. Общие и административные расходы	295 142	401 049
7. Прочие операционные расходы	101 729	270 310
8. Результат от операционной деятельности: прибыль (убыток)	(53 799)	(892 624)
9. Результат от инвестиционной деятельности: прибыль (убыток)	(44 077)	-
10. Результат от финансовой деятельности: прибыль (убыток)	-	-
11. Результат от финансово-экономической деятельности: прибыль (убыток)	(97 876)	(892 624)
12. Чрезвычайный результат: прибыль (убыток)	(82635)	-
13. Прибыль (убыток) отчетного периода до налогообложения	(180 511)	(892 624)
14. Расходы (экономия) на подоходный налог	-	-
15. Чистая прибыль (чистый убыток)	(180 511)	(892 624)

### 18. Дополнительная информация о прибыли общества и его использовании:

Показатели	Текущий отчетный период, лей	Предыдущий отчетный период, лей
1. Направления использования чистой прибыли на протяжении предыдущего отчетного года:		
2. Чистые активы эмитента	3 085 479	3 227 418
3. Чистые активы эмитента по отношению к:		
• одной простой акции	5,04	5,27
4. Чистая прибыль на одну простую акцию общества	(0,29)	(1,46)
5. Обязательства по дивидендам прошлых лет	-	-
6. Объявленные дивиденды на одну акцию каждого класса эмитента: • промежуточные, • годовые.	-	-
7. Стоимость одной акции общества (с указанием источника информации): • рыночная стоимость; • оценочная стоимость	-	-

19. Лица, подписавшие бухгалтерский баланс:

**Директор**  
**Гл. бухгалтер**

**Ботошан В. Д.**  
**Иварлак А. Ф.**

20. Аудиторское заключение, отраженное в аудиторском отчете аудиторской компании, проводившей обязательный аудит годовых финансовых отчетов – отсут.

## Репорт anual al societății pe acțiuni SA "Rada"

1. Perioada de gestiune: 2011.
2. Denumirea completă și prescurtată a societății pe acțiuni (emitentului):  
Societatea pe acțiuni „Rada”, SA „Rada”.
3. Numărul și data înregistrării de stat a emitentului: 1002602003819 din 30 decembrie 1992.
4. Sediul societății, numerele de telefon și fax pentru relații:  
RM, MD-3127, Bălți, bd. M. Eminescu, 12, tel. (231) 2 60 44, fax. (231) 2 54 95.
5. Principalele genuri de activitate:  
70.12 Cumpărarea și vânzarea de bunuri imobiliare proprii; 70.20 Închirierea bunurilor imobiliare proprii; 70.31 Activități ale agenților imobiliare; Construcțiile de clădiri și/sau construcții ingineresti, instalații și rețele tehnico-edilitare, reconstrucțiile, consolidările, restaurările; 65.23 Alte intermediere financiare, neincluse în alte categorii..
6. Lista persoanelor cu funcții de răspundere ale emitentului:  
Oleinicova Inna, Akinfieva Natalia, Colța Tatiana, Boronciuc Nicolai, Costișco Oxana, Mutruc Elena, Apetroae Maria.
7. Lista insiderilor și a persoanelor afiliate emitentului și mărimea cotelor deținute în capitalul social al emitentului, conform formularului EM-1 din raportul anual al emitentului:  
„Rada-Prod” SRL, „Rada Prim Imobil” SRL, „Constructorul Plus Imobil” SRL, Magdaliuc Serghei, Magdaliuc Elena, Magdaliuc Alina, Magdaliuc Maria, Magdaliuc Iurii, Magdaliuc Stepan, Sîrbu Ninel (5157 acț., 0,56%), Oleinikov Nicolai, Oleinicova Nedejda, Oleinicova Svetlana, Polovnicov Denis, Polovnicov Dan, Nanu Vladimir, Polovnicova Tatiana, Akinfiev Igor, Akinfieva Nina, Colța Victor, Colța Elena, Manukian Andrei, Manukian Anna, Manukian Alexandr, Manukian Ivan, Manukian Maria, Boronciuc Alla, Boronciuc Tatiana, Grosovan Carolina, Pociapskaia Anna, Pociapskii Anatolii, Iacovenco Ivan, Iacovenco Liudmila, Mutruc Eduard, Mutruc Iulia, Iacovenco Andrei, Adamița Maria, Apetroae Nicolai, Apetroae Svetlana, Apetroae Liudmila, Miron Gutiera, Nestarenco Valentina, Popovici Carolina.
8. Informația privind valorile mobiliare ale emitentului înregistrate în Registrul de stat al valorilor mobiliare la ultima zi a perioadei de gestiune (31 decembrie):

Tip valori mobiliare	Codul ISIN	Numărul valorilor mobiliare, unități	Valoarea nominală a valorilor mobiliare, lei	Termen de circulație	Numărul valorilor mobiliare	
					Răscumpărate pe parcursul perioadei de gestiune	Achiziționate pe parcursul perioadei de gestiune
Acțiuni ordinare	MD14RADA1001	918489	10	X	-	-
Acțiuni preferențiale	MD24RADA1009	272	10	-	-	-
Obligațiuni	-	-	-	-	-	-

9. Capitalul social al emitentului la ultima zi a perioadei de gestiune: 9187610 lei.

10. Numărul de acționari înregistrați în registru la ultima zi a perioadei de gestiune: 2018

### 11. Lista acționarilor care la ultima zi a perioadei de gestiune dețin 5 și mai mult la sută din acțiunile cu drept de vot plasate ale emitentului:

Denumirea completă a persoanelor juridice/numele prenumele persoanei fizice, numărul de înregistrare (IDNO)/codul personal al persoanei fizice (IDNP)	Numărul de acțiuni cu drept de vot		Cota deținută în numărul total de acțiuni cu drept de vot ale emitentului, %	
	Preferențiale	Ordinare	Preferențiale	Ordinare
Teba Industries SA, 6785611	-	164023	-	-
Întreprinderea Mixtă „Produse Tehnice” SRL, 1003600022622	-	70790	-	-
„Mega Prim Imobil” SRL, 100960001634	-	110495	-	-
„Mega Prim” SRL, 1002600009998	-	77085	-	-
„Estate Group” SRL, 1002600054873	-	188749	-	-

12. Lista filialelor și reprezentanțelor emitentului: nu sunt.

13. Informația despre reorganizarea emitentului și a persoanelor afiliate acestuia: nu a avut loc.

14. Informația privind registratorul și auditorul emitentului:

a) Registratorul: „Soliditate” SA; str. Feredeului 4, Chișinău, RM; conducătorul Ciornii A., tel. (022) 54-93-20; contract nr. 1/88 din 01 ianuarie 2008;

b) Auditorul: „Confirmare-audit” SRL; str. A. Donici 25/18, Bălți, RM; conducătorul Georghita T., tel. (231) 3-67-07; contract nr. 12-audit din 09 noiembrie 2011.

15. Informații despre obligațiile financiare neonorate: nu sunt.

### 16. Bilanțul contabil al emitentului la finele perioadei de gestiune:

Posturile bilanțului	La finele perioadei de gestiune curente, lei	La finele perioadei de gestiune precedente, lei
1.1 Active nemateriale	2824	32023
1.2 Active materiale pe termen lung	9649523	10018581
1.3 Active financiare pe termen lung	12369580	12244165
Total capitolul 1	22021927	22294769
2.1 Stocuri de mărfuri și materiale	2666499	2725260
2.2 Creanțe pe termen scurt	145193	402319
2.4 Mijloace bănești	4785	76680
2.5 Alte active curente	1121	10147
Total capitolul 2	2817598	3214406
Total activ	24839525	22509175
Capital statutar	9187612	9187612
Total 3.1 Capital statutar și suplimentar	9187612	9187612
Rezerve stabilite de legislație	458781	455047
Rezerve prevăzute de statut	907925	836980
Alte rezerve	14547301	14547301
Total 3.2 Rezerve	15914007	15839328
Corecții ale rezultatelor perioadelor precedente	-125648	-
Profitul net (pierdere) al perioadei de gestiune	-372454	74679
Total 3.3 Profit nerepartizat (pierdere neacoperită)	-498102	74679
Total capitolul 3	24603517	25101619
5.1 Datorii financiare pe termen scurt	-	80000
5.2 Datorii comerciale pe termen scurt	161718	214493
5.3 Datorii pe termen scurt calculate	74290	113063
Total capitolul 5	236008	407556
Total pasiv	24839525	22509175

### 17. Raportul de profit și pierderi pentru perioada de gestiune:

Indicatorii	Perioada de gestiune curentă, lei	Perioada de gestiune precedentă, lei
1. Venitul din vânzări	53382	101991
2. Costul vânzărilor	37051	140939
3. Profitul brut (pierdere globală)	16331	-38948
4. Alte venituri operaționale	65705	71936
5. Cheltuieli comerciale	51485	1683
6. Cheltuieli generale și administrative	376472	739930
7. Alte cheltuieli operaționale	50926	216733
8. Rezultatul din activitatea operațională: profit (pierdere)	-396847	-925358
9. Rezultatul din activitatea de investiții: profit (pierdere)	36930	1046153
10. Rezultatul din activitatea financiară: profit (pierdere)	-12537	-46116
11. Rezultatul din activitatea economico-financiară: profit (pierdere)	-372454	74679
13. Profitul (pierdere) perioadei raportate pînă la impozitare	-372454	74679
15. Profitul net (pierdere netă)	-372454	74679

### 18. Informații suplimentare privind profitul societății și utilizarea acestuia:

Indicatorii	Perioada de gestiune curentă, lei	Perioada de gestiune precedentă, lei
1. Direcțiile de utilizare a profitului net pe parcursul perioadei de gestiune:		
a) acoperirea pierderilor din anii precedenți	-	324964
b) rezerve stabilite de legislație;	3733,95	91969
f) investirea în vederea dezvoltării societății;	70945,05	1421455
2. Activele nete ale emitentului	24603517	25101619
3. Activele nete ale emitentului în raport la:		
• o acțiune preferențială	90454,11	92285,36
• o acțiune ordinară	26,79	27,33
4. Profitul net la o acțiune ordinară a societății	-	0,08
7. Valoarea unei acțiuni a societății (cu indicarea sursei de informație) de piață	6,74 www.moldse.md	7,78 www.moldse.md

19. Persoanele care au semnat bilanțul contabil:

**director**  
**contabil-șef**

**Boronciuc N.**  
**Ivancenco S.**

20. Opinia auditorului exprimată în raportul de audit al societății de audit care a efectuat auditul obligatoriu al rapoartelor financiare anuale: raportul financiar al societății pentru a. 2011 este confirmat.

## Raportul anual al societății pe acțiuni SA "ARTIZANA"

- Perioada de gestiune – 2011
- Denumirea completă și prescurtată a societății pe acțiuni (emitentului).  
SA "ARTIZANA"; Societatea pe acțiuni "Artizana"
- Numărul și data înregistrării de stat a emitentului. 1002600013012 din 24.01.1994
- Sediul societății, numerele de telefon și fax pentru relații.  
Chisinau, st. Academiei, 13/1 t-f 727006
- Principalele genuri de activitate- confecționarea hainelor
- Lista persoanelor cu funcții de răspundere ale emitentului.  
Consiliul Societății: președinte – Marinov Serghei -, Leșan Ana – 0,11%; Bocseneanu Zinaida -0,11%; Trohimciuc Serghei -0,016%; Chizim Eugenia – 0,286%  
Comisia de cenzori: Bolgari Andrei -; Brînzei Zinaida -; Rîjcov Serghei – 4,9%.  
Organul executiv: Director general – Tentiuc Ghenadii. – 62,065%  
Contabil – șef: Gurau Tatiana. -
- Lista insiderilor și a persoanelor afiliate emitentului și mărimea cotelor deținute în capitalul social al emitentului, conform formularului EM-1 din raportul anual al emitentului.  
Marinov Serghei -, Marina Tatiana -, Marinov Dmitrii -17,71%, Radova Ecaterina -, Marinova Liudmila -, Marinov Andrei -. Leșan Ana – 0,11% – Leșan Serghei -, Leșan Alexandr -, Leșan Natalia -, Bocseneanu Zinaida -0,11% – Bocseneanu Mihail -, Bocseneanu Vitalii-, Bocseneanu Grigorii- Trohimciuc Serghei – 0,016% – Trohimciuc Igori -, Neaga Oliga -. Chizim Eugenia – 0,286%- Ciuchitu Natalia -, Zavadov Vladimir -, Chizim Octavian -, Bolgari Andrei -, Bolgari Natalia -, Bolgari Daria -, Bolgari Andrei -. Brînzei Zinaida - Rîjcov Serghei – 4,9% Rîjcov Liudmila -, Rîjcov Ana -, Rîjcov Maria -, Rîjcov Maria -. Tentiuc Genadii -62,065%, Tentiuc Svetlana -, Tentiuc Nichita -, Tentiuc Tamara -, Tentiuc Alexandru -, Tentiuc Vitalie -, Tentiuc Anatol -, Tentiuc Nicolai -, Tentiuc Grigorii -, Antonova Lilia -, Goncearu Galina -, Mamadjannov Nella -, Docuceaeva Anna -, Gondiuc Tatiana -. Gurau Tatiana -.
- Informația privind valorile mobiliare ale emitentului înregistrate în Registrul de stat al valorilor mobiliare la ultima zi a perioadei de gestiune (31 decembrie).

Tip valori mobiliare	Codul ISIN	Numărul valorilor mobiliare, unități	Valoarea nominală a valorilor mobiliare, lei	Termen de circulație	Numărul valorilor mobiliare	
					Răscumpărate pe parcursul perioadei de gestiune	Achiziționate pe parcursul perioadei de gestiune
Acțiuni ordinare	MD14ARTIZ1004	61521	30	X	-	-

- Capitalul social al emitentului la ultima zi a perioadei de gestiune. 1845630
- Numarul de acționari înregistrați în registru la ultima zi a perioadei de gestiune 245
- Lista acționarilor care la ultima zi a perioadei de gestiune dețin 5 și mai mult la sută din acțiunile cu drept de vot plasate ale emitentului.  
– Marinov Dmitrii – 17,718%.  
– Tentiuc Genadii – 62,065%.  
– Manoli Anatolie – 5,437%.
- Lista filialelor și reprezentanțelor emitentului – Nu sînt.
- Informația despre reorganizarea emitentului și a persoanelor afiliate acestuia – n- au fost
- Informația privind registratorul și auditorul emitentului  
a) Registratorul SA REGISTRU str. Scusev, 47 tel 271-177, liceța CNPF 000083, din 13/01/10, conducător O. Domentii Contract R 101/346 din 09.03.2003.  
b) Auditorul SRL Auditinformservice sos. Hincesti, 22b ap. 21 conduc. Crigan N. t. 920070 contract nr. 4 din 14.03.2012. licența AMMI nr. 039351
- Obligații financiare neonorate nu sînt.

## 16. BILANȚUL CONTABIL LA FINELE ANULUI DE GESTIUNE

Posturile bilanțului	La finele perioadei de gestiune curente, lei	La finele perioadei de gestiune precedente, lei
<b>Activ</b>		
1. Active pe termen lung		
1.1 Active nemateriale	8423	6035
1.2 Active materiale pe termen lung	18405540	18732603
1.3 Active financiare pe termen lung	2037564	2037564
1.4 Alte active pe termen lung		
Total capitolul 1	20451527	20776202
2. Active curente		
2.1 Stocuri de mărfuri și materiale	7914074	4306334
2.2 Creanțe pe termen scurt	18934021	16347957
2.3 Investiții pe termen scurt		
2.4 Mijloace bănești	43312	140172
2.5 Alte active curente	92133	59120
Total capitolul 2	26983540	20853583
Total activ	47435067	41629785
<b>Pasiv</b>		
3. Capital propriu		
Capital statutar	1845630	1845630
Capital suplimentar		
Capital nevărsat	( )	( )
Capital retras	( )	( )
Total 3.1 Capital statutar și suplimentar	1845630	1845630
Rezerve stabilite de legislație		
Rezerve prevăzute de statut		
Alte rezerve		
Total 3.2 Rezerve		
Corecții ale rezultatelor perioadelor precedente	-1575	
Profitul nerepartizat (pierdere neacoperită) al anilor precedenți	17520048	17688204
Profitul net (pierdere) al perioadei de gestiune	4338178	
Profit utilizat al perioadei de gestiune	( )	( )
Total 3.3 Profit nerepartizat (pierdere neacoperită)	21856651	17688204
Diferențe la reevaluarea activelor pe termen lung	3222746	3222746
Subvenții		
Total 3.4 Capital secundar	3222746	3222746
Total capitolul 3	26925027	22756580
4. Datorii pe termen lung – total		

4.1 Datorii financiare pe termen lung	16071065	15190268
4.2 Datorii pe termen lung calculate		
Total capitolul 4	16071065	15190268
5. Datorii pe termen scurt		
5.1 Datorii financiare pe termen scurt	190117	203118
5.2 Datorii comerciale pe termen scurt	2647903	28222740
5.3 Datorii pe termen scurt calculate	1600955	657079
Total capitolul 5	4438975	3682937
Total pasiv	47435067	41629785

## 17. Raportul de profit și pierderi pentru perioada de gestiune:

Indicatorii	Perioada de gestiune curentă, lei	Perioada de gestiune precedentă, lei
1. Venitul din vânzări	29004896	25128136
2. Costul vânzătorilor	17387228	16361804
3. Profitul brut (pierdere globală)	11617668	8766332
4. Alte venituri operaționale	2385985	2673586
5. Cheltuieli comerciale	662851	676942
6. Cheltuieli generale și administrative	4536622	5251388
7. Alte cheltuieli operaționale	4437685	4099553
8. Rezultatul din activitatea operațională: profit (pierdere)	4366495	1412035
9. Rezultatul din activitatea de investiții: profit (pierdere)	7642	51780
10. Rezultatul din activitatea financiară: profit (pierdere)	-35959	64107
11. Rezultatul din activitatea economico-financiară: profit (pierdere)	4338178	1527922
12. Rezultatul excepțional: profit (pierdere)		
13. Profitul (pierdere) perioadei raportate pînă la impozitare	4338178	1527922
14. Cheltuieli (economii) privind impozitul pe venit		
15. Profitul net (pierdere netă)	4338178	1527922

## 18. Informații suplimentare privind profitul societății și utilizarea acestuia:

Indicatorii	Perioada de gestiune curentă, lei	Perioada de gestiune precedentă, lei
1. Direcțiile de utilizare a profitului net pe parcursul perioadei de gestiune:		
a) acoperirea pierderilor din anii precedenți		
b) rezerve stabilite de legislație;		
c) rezerve prevăzute de statut;		
d) alte rezerve;		
e) plata recompenselor membrilor consiliului societății și membrilor comisiei de cenzori;		
f) investirea în vederea dezvoltării producției;	137569	
g) plata dividendelor;		
• la acțiunile preferențiale		
• la acțiunile ordinare	30585	
h) alte scopuri		
2. Activele nete ale emitentului	26925027	22756580
3. Activele nete ale emitentului în raport la:		
• o obligațiune		
• o acțiune preferențială		
• o acțiune ordinară	437-66	369-90
4. Profitul net la o acțiune ordinară a societății	70-51	24-84
5. Datoriile la dividendele anilor precedenți	12281	13043
6. Dividendele anunțate la o acțiune de fiecare clasă a emitentului:		
• intermediare,	-	
• anuale.	0-50	-
7. Valoarea unei acțiuni a societății (cu indicarea sursei de informare)		
• valoarea de piață; • valoarea estimativă		

19. Persoanele care au semnat bilanțul contabil.

Tentiuc G. A.

Gurau Tatiana.

20. Opinia auditorului: Raportul privind activitatea economico-financiară a Societății pe acțiuni „ARTIZANA” corespunde datelor din dările de semă financiare.

## Raportul anual al societății pe acțiuni Magazinul Universal Central "UNIC"

- Perioada de gestiune: 01.01.2011 – 31.12.2012
- Denumirea completă și prescurtată:  
Societatea pe acțiuni "Magazinul Universal Central "UNIC".  
SA "Magazinul Universal Central "UNIC"
- Numărul și data înregistrării de stat a emitentului: nr. 1002600026999 din 16 februarie 1996.
- Sediul societății, numerele de telefon și fax pentru relații:  
MD-2001, mun. Chișinău, bd. Ștefan cel Mare 8,  
tel. 26-52-25,27-30-36,26-52-60,27-35-12; fax. 27-36-14
- Principalele genuri de activitate: comerț cu amănuntul.
- Lista persoanelor cu funcții de răspundere ale emitentului:  
– Președintele Consiliului Societății – Ionesii Inga,  
– Membrii Consiliului Societății – Beșliu Tatiana, Paliu Lilia, Cociu Simion, Scripnic Maria – 0,027%,  
– Directorul – Sanduța Natalia – 0,010%,  
– Președintele Comisiei de Cenzori – Mardari Sergiu,  
– Membrii Comisiei de Cenzori – Iaconi Liliana  
– Șendilă Maria  
– Contabil – șef – Cornegruța Constatin – 0,034%.
- Lista insiderilor și a persoanelor afiliate emitentului și mărimea cotelor deținute în capitalul social al emitentului, conform formularului EM-1 din raportul anual al emitentului  
Ionesii Victor, Ionesii Victor, Josanu Liudmila, Josanu Alexandru, Mardar Gheorghe, Mardar Elena, Mardar Vladimir, Mardar Ecaterina, Mardar Serghei, Mardar Svetlana, Mardar Irina, Mardar Vladimir, Bîrcă Constantin, Bîrcă Elena, Bîrcă Dina Iaconi Ion, Iaconi Oana Simina, Maxim Victor, Maxim Maria, Iaconi Vasile, Iaconi Maria, Florea Vasilisa, Șendilă Nicolae, Paliu Igor, Paliu Dan,

Ursu Andrei, Slutu Anastasia, Beșliu Alexandru, Beșliu Cristina, Ouș Maria, Ouș Ion, Cociu Angela, Cociu Alexandru, Lazur Maria, Cociu Maria, Eșanu Veronica, Mîndîcanu Lidia, Tulbure Natalia, Sanduța Vasile, Sanduța Sandu, Ignatiev Pavel, Ignatiev Tatiana, Ignatiev Vadim – 0,001%, Sanduța Ștefan, Cornegruța Lidia, Cornegruța Dumitru, Cobuscean Natalia, Cornigruța Ivan, Cornegruța Boris, Cecan Raisa, Coșelic Vera, Perelijaia Elena, Depozitarul Național de Valori Mobiliare al Moldovei – 85,45%.

**8. Informația privind valorile mobiliare ale emitentului înregistrate în Registrul de stat al valorilor mobiliare la ultima zi a perioadei de gestiune (31 decembrie).**

Tip valori mobiliare	Codul ISIN	Numărul valorilor mobiliare, unități	Valoarea nominală a valorilor mobiliare, lei	Termen de circulație	Numărul valorilor mobiliare	
					Răscumpărate pe parcursul perioadei de gestiune	Achiziționate pe parcursul perioadei de gestiune
Acțiuni ordinare	MD14UNIC1004	79782	115	X	-	-

9. Capitalul social al emitentului la ultima zi a perioadei de gestiune. 9174930 lei

10. Numarul de acționari înregistrați în registrul la ultima zi a perioadei de gestiune 627

**11. Lista acționarilor care la ultima zi a perioadei de gestiune dețin 5 și mai mult la sută din acțiunile cu drept de vot plasate ale emitentului.**

Denumirea completă a persoanelor juridice/numele prenumele persoanei fizice, numărul de înregistrare (IDNO)/codul personal al persoanei fizice (IDNP)	Numărul de acțiuni cu drept de vot		Cota deținută în numărul total de acțiuni cu drept de vot ale emitentului, %	
	Preferențiale	Ordinare	Preferențiale	Ordinare
Depozitarul Național de Valori Mobiliare al Moldovei; 1003600012333	-	68174	-	85,450%

13. Informația privind registratorul și auditorul emitentului

a) Registratorul SRL „Grupa Financiară”, mun. Chișinău, str. Armenească 55, of. 301, tel. 27-18-45, Viorica Bondarev, contract nr. 121 din 02.01.2009.

b) Auditorul Compania de audit „Moldauditing” SRL, m. Chișinău, str. A. Mateevici, 84/1, tel. /fax 23-25-50/23-25-54, Bodarev Pavel, contract fără număr din 19.05.2011.

14. Informații despre obligațiile financiare neonorate: —.

**15. Bilanțul contabil al emitentului la finele perioadei de gestiune:**

Posturile bilanțului	La finele perioadei de gestiune curente, lei	La finele perioadei de gestiune precedente, lei
<b>Activ</b>		
1. Active pe termen lung		
1.1 Active nemateriale	7210	1319
1.2 Active materiale pe termen lung	39435695	37904248
1.3 Active financiare pe termen lung	302058	217000
1.4 Alte active pe termen lung	5237	249
Total capitolul 1	39750200	38122816
2. Active curente		
2.1 Stocuri de mărfuri și materiale	27825545	25352838
2.2 Creanțe pe termen scurt	1616191	559528
2.3 Investiții pe termen scurt	18000000	-
2.4 Mijloace bănești	5984083	23890242
2.5 Alte active curente	14706	7170
Total capitolul 2	53440525	49809778
Total active	93190725	87932594
<b>Pasiv</b>		
3. Capital propriu		
Capital statutar	9174930	9174930
Capital suplimentar	-	-
Capital nevărsat	-	-
Capital retras	-	-
Total 3.1 Capital statutar și suplimentar	9174930	9174930
Rezerve stabilite de legislație	1110469	1110469
Rezerve prevăzute de statut	13815372	11247889
Alte rezerve	32052785	32052785
Total 3.2 Rezerve	46978626	44411143
Corecții ale rezultatelor perioadelor precedente		
Profitul nerepartizat (pierdere neacoperită) al anilor precedenți	7131	5673200
Profitul net (pierdere) al perioadei de gestiune	7525273	X
Profit utilizat al perioadei de gestiune	-	X
Total 3.3 Profit nerepartizat (pierdere neacoperită)	7532404	5673200
Diferențe la reevaluarea activelor pe termen lung	-	-
Subvenții	-	-
Total 3.4 Capital secundar	-	-
Total capitolul 3	63685960	59259273
4. Datorii pe termen lung – total		
4.1 Datorii financiare pe termen lung	-	-
4.2 Datorii pe termen lung calculate	-	-
Total capitolul 4	-	-
5. Datorii pe termen scurt		
5.1 Datorii financiare pe termen scurt	-	-
5.2 Datorii comerciale pe termen scurt	27149301	25973107
5.3 Datorii pe termen scurt calculate	2355464	2700214
Total capitolul 5	29504765	28673321
Total pasiv	93190725	87932594

**16. Raportul de profit și pierderi pentru perioada de gestiune:**

Indicatorii	Perioada de gestiune curentă, lei	Perioada de gestiune precedentă, lei
1. Venitul din vânzări	61804717	56557856
2. Costul vânzărilor	46893343	43598558
3. Profitul brut (pierdere globală)	14911374	12959298
4. Alte venituri operaționale	24485370	19260384

5. Cheltuieli comerciale	16407951	13711340
6. Cheltuieli generale și administrative	16281819	14109132
7. Alte cheltuieli operaționale	1044666	905593
8. Rezultatul din activitatea operațională: profit (pierdere)	5662308	3493617
9. Rezultatul din activitatea de investiții: profit (pierdere)	(4690)	(133)
10. Rezultatul din activitatea financiară: profit (pierdere)	1867655	2027984
11. Rezultatul din activitatea economico-financiară: profit (pierdere)	7525273	5521468
12. Rezultatul excepțional: profit (pierdere)	-	-
13. Profitul (pierdere) perioadei raportate până la impozitare	7525273	5521468
14. Cheltuieli (economii) privind impozitul pe venit	-	-
15. Profitul net (pierdere netă)	7525273	5521468

**18. Informații suplimentare privind profitul societății și utilizarea acestuia:**

Indicatorii	Perioada de gestiune curentă, lei	Perioada de gestiune precedentă, lei
1. Direcțiile de utilizare a profitului net pe parcursul perioadei de gestiune:	-	-
a) acoperirea pierderilor din anii precedenți	-	-
b) rezerve stabilite de legislație;	1110469	1110469
c) rezerve prevăzute de statut;	13815372	12247889
d) alte rezerve;	32052785	32052785
e) plata recompenselor membrilor consiliului societății și membrilor comisiei de cenzori;	-	-
f) investirea în vederea dezvoltării producției;	-	-
g) plata dividendelor: • la acțiunile preferențiale; • la acțiunile ordinare		
h) alte scopuri		
2. Activele nete ale emitentului	63685960	59259273
3. Activele nete ale emitentului în raport la:		
• o obligațiune		
• o acțiune preferențială		
• o acțiune ordinară	798,25	742,76
4. Profitul net la o acțiune ordinară a societății	94,32	69,21
5. Datoriile la dividendele anilor precedenți	102499	105735
6. Dividendele anunțate la o acțiune de fiecare clasă a emitentului: • intermediare, • anuale.		
7. Valoarea unei acțiuni a societății (cu indicarea sursei de informație): • valoarea de piață; • valoarea estimativă		

19. Persoanele care au semnat bilanțul contabil.

**Director**

**Sanduța Natalia**

**Contabil-șef**

**Cornegruța Constantin**

**20. Opinia auditorului exprimată în raportul de audit al societății de audit care a efectuat auditul obligatoriu al rapoartelor financiare anuale.**

Auditorul Societății pe acțiuni „Magazinul Universal Central „UNIC”, Compania de audit „Moldauditing” SRL, m. Chișinău, str. A. Mateevici, 84/1, contract fără număr din 19.05.2011. Concluzia raportului de audit din 30.03.2012: Situațiile reflectă veridic în toate aspectele semnificative, situația financiară a SA “UNIC” la situația din 31 decembrie 2011, rezultatele financiare, fluxul capitalului propriu și fluxul mijloacelor bănești pentru acest an în conformitate cu SNC și Codul Fiscal al RM Nr. 1163-XIII din 24.04.1997.

**Raportul anual al societății pe acțiuni „Orlact” pe anul 2011**

- Perioada de gestiune: 2011
- Denumirea completă și prescurtată a societății pe acțiuni emitentului:  
Societatea pe acțiuni “Orlact” SA “Orlact”
- Numărul și data înregistrării de stat al emitentului: nr. 1003606008613 din 28.05.1998
- Sediul societății, numerele de telefon și fax pentru relații:  
MD-3502, Rep. Moldova, or. Orhei, str. B. Glavan, 3 tel: 2-59-18, fax: 2-52-48
- Principalele genuri de activitate: producerea produselor alimentare
- Lista persoanelor cu funcții de răspundere ale emitentului:  
Președintele consiliului: Bîrlădeanu Iurii  
Membrii consiliului: Grosu Veceslav  
Tetelea Ion  
Oșcepova natalia  
Cazacu tatiana  
Organul executiv: Gorbatovschi Alexei  
Firma de audit: srl „Novaudit”  
Comisia de cenzori: președintele comisiei Maximov Tatiana  
Membrii comisiei: Borisova Marina  
Soltan Marina
- Lista insiderilor și a persoanelor afiliate emitentului și mărimea cotelor deținute în capitalul social al emitentului conform formularului FM-1 din raportul emitentului:  
Lista insiderilor: Țurcan Dora-contabil-șef,  
Denisov tatiana-secția cadre

**Lista persoanelor afiliate:**

Grosu Oxana	Frunze Tatiana	Denisov Mihail	Gorbatovschi Ana
Grosu Anastasia	Cazacu Ella	Tetelia Tatiana	Gorbatovschi Cătălina
Grosu Ie	Oșcepov Dmitrii	Tetelia Daniela	Gorbatovschi Alexia
Bîrlădeanu Irina	Oșcepov Anatoli	Tetelia Ionela	
Smetanca Elena	Țurcan Alexandru	Gorbatovschi Viorica	

**8. Informația privind valorile mobiliare ale emitentului înregistrate în registrul de stat al valorilor mobiliare la ultima zi a perioadei de gestiune (31 decembrie).**

Tip valori mobiliare	Codul ISIN	Numărul valorilor mobiliare, unități	Valoarea nominală a valorilor mobiliare, lei	Termen de circulație	Numărul valorilor mobiliare	
					Răscumpărate pe parcursul perioadei de gestiune	Achiziționate pe parcursul perioadei de gestiune
Acțiuni ordinare	MD14ORLA1005	185519	10lei	X	-	-
Acțiuni preferențiale	-	-	-	-	-	-
Obligațiuni	-	-	-	-	-	-

Continuare în pag. următoare

Continuare din pag. precedentă

9. Capitalul social al emitentului la ultima zi a perioadei de gestiune 1855190 lei  
 10. Numărul de acționari înregistrați în registru la ultima zi de gestiune 834  
 11. **Lista acționarilor care la ultima zi a perioadei de gestiune dețin 5 și mai mult la sută din acțiunile cu drept de vot plasate ale emitentului.**

Denumirea completă a persoanelor juridice/numele prenumele persoanei fizice, numărul de înregistrare (IDNO)/codul personal al persoanei fizice (IDNP)	Numărul de acțiuni cu drept de vot		Cota deținută în numărul total de acțiuni cu drept de vot ale emitentului, %	
	Preferențiale	Ordinare	Preferențiale	Ordinare
Srl "Orlact-Grup" 1002600021695	x	15888	x	85,641%

12. Lista filialelor și reprezentanților emitentului nu sunt.  
 13. Informația despre reorganizarea emitentului și a persoanelor afiliate acestuia.  
 14. Informația privind registratorul și auditorul emitentului:  
 a) Registratorul nr. „Registru” sa mun. Chișinău, str. Șciusev 47, numărul licenței-000083 din 13.01.2011, directorul-O. Domentii, contractul nr. R-101/347 din 24.03.2011, tel: 22 54-19-42, 27-11-77  
 b) Societatea cu răspundere limitată „Novaudit”, mun. Chișinău, bd. Dacia 4, ao. 200 directorul- I. Novac, tel: 22 66-50-21, contractul nr. 24 din 15.11.2011.  
 15. Informații despre obligațiile financiare neonorate.

### 16. Bilanțul contabil al emitentului la finele perioadei de gestiune.

Posturile bilanțului	La finele perioadei de gestiune curente, lei	La finele perioadei de gestiune precedente, lei
<b>Activ</b>		
1. active pe termen lung		
1.1. active nemateriale	750	1250
1.2. active materiale pe termen lung	5826536	3258063
1.3. active financiare pe termen lung		
1.4. alte active pe termen lung		
Total capitolul 1	5827286	3259313
2. Active curente		
2.1. stocuri de mărfuri și materiale	2640489	2444030
2.2. creanțe pe termen scurt	4460764	8059930
2.3. Investiții pe termen scurt	231188	231188
2.4. mijloace bănești	5967	41038
2.5. alte active curente	5274	11791
Total capitolul 2	7343682	10787977
Total activ	13170968	14047290
3. Capital propriu		
Capital statutar	1855190	1855190
Capital suplimentar		
Capital nevărsat		
Capital retras		
Total 3.1 capital statutar și suplimentar	1855190	1855190
Rezerve stabilite de legislație		
Rezerve prevăzute de statut	364987	332824
Alte rezerve	3526261	3108140
Total 3.2. rezerve	3891248	3440964
Corecții ale rezultatelor perioadelor precedente	(52233)	
Profitul nerepartizat (pierdere neacoperită) al anilor precedenți		643263
Profitul net (pierdere) al perioadei de gestiune	601769	
Profit utilizat al perioadei de gestiune		
3.3. profit nerepartizat (pierdere neacoperită)		
Diferențe la reevaluarea activelor pe termen lung		
Subvenții		
Total 3.4. capital secundar		
Total capitolul 3	6295974	5939417
4. Datorii pe termen lung-total		
4.1. datorii financiare pe termen lung	108391	6166045
4.2. datorii pe termen lung calculate		
Total capitolul 4	108391	6166045
5. Datorii pe termen scurt		
5.1. datorii financiare pe termen scurt	6117800	837106
5.2. datorii comerciale pe termen scurt	589492	856075
5.3. datorii pe termen scurt calculate	59311	248647
Total capitolul 5	6766603	1941828
Total pasiv	13170968	14047290

### 17. Raportul de profit și pierderi pentru perioada de gestiune.

Indicatorii	Perioada de gestiune curentă, lei	Perioada de gestiune precedentă, lei
1. Venitul din vânzări	17808606	18458085
2. Costul vânzărilor	15085981	16152374
3. Profitul brut (pierdere globală)	2722625	2305711
4. Alte venituri operaționale	4518	696
5. Cheltuieli comerciale	271842	325040
6. Cheltuieli generale și administrative	1146365	923112
7. Alte cheltuieli operaționale	578818	786506
8. Rezultatul din activitatea operațională profit, pierdere	730118	271749
9. Rezultatul din activitatea de investiții: profit		
10. Rezultatul din activitatea financiară: profit, pierdere	(128349)	371711
11. Rezultatul din activitatea economico-financiară profit	601769	643460
12. Rezultatul excepțional: profit (pierdere)		
13. Profitul(pierdere)perioadei raportate pînă la impozitare	601769	643460
14. Cheltuieli(economie)privind impozitul pe venit		197
15. Profitul net (pierdere netă).	601769	643263

### 18. Informații suplimentare privind profitul societății și utilizarea acestuia:

Indicatorii	Perioada de gestiune curentă, lei	Perioada de gestiune precedentă, lei
1. Direcțiile de utilizare a profitului net pe parcursul perioadei de gestiune:		
a) acoperirea pierderilor din anii precedenți		
b) rezerve stabilite de legislație		
c) rezerve prevăzute de statutul	32163	
d) alte rezerve	418121	
e) plata recompenselor membrilor consiliului societății și membrilor comisiei de cenzori		
f) investirea în vederea dezvoltării producției		
g) plata dividendelor la acțiunile preferențiale la acțiunile ordinare	192979	
h. alte scopuri		
2. Activele nete ale emitentului	6295974	5939417
3. Activele nete ale emitentului în raport la:		
a) o obligațiune		
b) o acțiune preferențială		
c) o acțiune ordinară	33,94	32,02
4. Profitul net la o acțiune ordinară a societății	3,24	3,47
5. Datoriile la dividendele anilor precedenți	26378	8589
6. Dividendele anunțate la o acțiune de fiecare clasă a emitentului:		
a) intermediare		
b) anuale	1,04	
7. Valoarea unei acțiuni cu indicarea sursei de informare:		
a) valoarea de piață		
b) valoarea estimativă.		

19. Persoanele care au semnat bilanțul contabil:

**Directorul general sa "Orlact"**  
**Contabil-șef**

**Gorbatovschi A.**  
**Turcan D.**

20. Opinia auditorului exprimată în raportul de audit al societății de audit care a efectuat auditul obligatoriu al rapoartelor financiare anuale. Darea de seamă financiară a SA „Orlact” prezintă deplin și corect situația financiară la data de 31.12.2011.

**Rapoartele prezentate sînt întocmite conform SNC.**

### Raportul anual al societății pe acțiuni „Viorica-Cosmetic”

- Perioada de gestiune anul 2011.
- Denumirea completă și prescurtată a societății pe acțiuni (emitentului) Societatea pe Acțiuni „Viorica-Cosmetic”.
- Numărul și data înregistrării de stat a emitentului Nr. 1002600033793 din 22 februarie 1996.
- Sediul societății, numerele de telefon și fax pentru relații  
MD-2069, mun. Chișinău, str. Mesager, 1, tel. 74-89-50, fax 74-26-86.
- Principalele genuri de activitate fabricarea parfumurilor și a produselor cosmetice
- Lista persoanelor cu funcții de răspundere ale emitentului Consiliul Societății:  
Paladi Vasile, Doruc Mihail, Pîrvan Pintilie, Timotin Andrian, Grinișina Irina;  
Comisia de cenzori – „Audit-Complex” SRL;  
Director general – Negruța Ludmila;  
Contabil-șef – Dodon Larisa – nu dețin acțiunile S.A. „Viorica-Cosmetic”.
- Lista insiderilor și a persoanelor afiliate emitentului și mărimea cotelor deținute în capitalul social al emitentului, conform formularului EM-1 din raportul anual al emitentului  
Agenția Proprietății Publice – 1701362 de acțiuni (95,85%);  
Paladi Maria, Patrașcu Lilia, Florea Rodica, Doruc Melania, Doruc Sergiu, Doruc Andriana, Pîvan Maria, Pîvan Viorel, Pîrvan Dionis, Timotin Mihail, Timotin Maria, Grinișina Natalia, Grinișin Vasiliu, Negruța Dumitru, Negruța Elena, Dodon Sofia, Ratcov Maria, Lambos Nadejda, Ratcov Irena, Ratcov Alexandra, Marandici Ana, Marandici Dumitru, Marandici Nicolae, Marandici Ion, Dulap Laurian, Dulap Tatiana, Dulap Valentina, Dulap Artur – nu dețin acțiunile S.A. „Viorica-Cosmetic”.
- Informația privind valorile mobiliare ale emitentului înregistrate în Registrul de stat al valorilor mobiliare la ultima zi a perioadei de gestiune (31 decembrie).**

Tip valori mobiliare	Codul ISIN	Numărul valorilor mobiliare, unități	Valoarea nominală a valorilor mobiliare, lei	Termen de circulație	Numărul valorilor mobiliare	
					Răscumpărate pe parcursul perioadei de gestiune	Achiziționate pe parcursul perioadei de gestiune
Acțiuni ordinare	MD14VITM1005	1774987	11	X	-	-
Acțiuni preferențiale	-	-	-	-	-	-
Obligațiuni	-	-	-	-	-	-

9. Capitalul social al emitentului la ultima zi a perioadei de gestiune. 19 524 857

10. Numărul de acționari înregistrați în registru la ultima zi a perioadei de gestiune 535

11. **Lista acționarilor care la ultima zi a perioadei de gestiune dețin 5 și mai mult la sută din acțiunile cu drept de vot plasate ale emitentului.**

Denumirea completă a persoanelor juridice/numele prenumele persoanei fizice, numărul de înregistrare (IDNO)/codul personal al persoanei fizice (IDNP)	Numărul de acțiuni cu drept de vot		Cota deținută în numărul total de acțiuni cu drept de vot ale emitentului, %	
	Preferențiale	Ordinare	Preferențiale	Ordinare
Agenția Proprietății Publice, IDNO 1006601001090	-	1701362	-	95,85

12. Lista filialelor și reprezentanților emitentului – Societatea nu dispune de filiale și reprezentanțe.

13. Informația despre reorganizarea emitentului și a persoanelor afiliate acestuia.

### 14. Informația privind registratorul și auditorul emitentului

Denumirea completă	Nr. licenței	Sediul	N. P. P. conducătorului, tel /fax	Nr. și data încheierii contractului
a) Registratorul: Registratorul independent „Registrator-Centru” S.A.	CNPF Nr. 000076 din 13.01.2010	mun. Chișinău, str. Calea Leșilor, 10	Iurii Savinov Tel. / fax 74-15-61	Contractul Nr. 229 din 05.02.2010
b) Auditorul: Agenția de audit „Modern Audit” SRL	A MMII nr. 012225 din 07.05.2004, prelungită 07.05.09	mun. Chișinău, bd. Dacia 42/1	Maria Ratcov Tel. / fax 402-735	Contractul Nr. 04/13-A din 11.05.2011

15. Informații despre obligațiile financiare neonorate.

Tipul obligațiunii	Termenul de scadență	Suma neonorată a obligațiunii la finele perioadei de gestiune, lei



Contribuții asigurare sociala de stat obligatorii p/u L/11/2011	31.12.2011 (A fost achitata pe data de 04.01.2012)	89347
---	--	-------

**16. Bilanțul contabil al emitentului la finele perioadei de gestiune:**

Posturile bilanțului	La finele perioadei de gestiune curente, lei	La finele perioadei de gestiune precedente, lei
<b>Activ</b>		
1. Active pe termen lung		
1.1 Active nemateriale	43 291	58 121
1.2 Active materiale pe termen lung	29 684 661	29 780 351
1.3 Active financiare pe termen lung	60 000	60 000
1.4 Alte active pe termen lung	4 305	5 022
Total capitolul 1	29 792 257	29 903 494
2. Active curente		
2.1 Stocuri de mărfuri și materiale	12 057 287	12 016 497
2.2 Creanțe pe termen scurt	2 062 974	2 524 656
2.3 Investiții pe termen scurt	-	-
2.4 Mijloace bănești	123 655	95 862
2.5 Alte active curente	240 097	141 434
Total capitolul 2	14 484 013	14 778 449
Total activ	44 276 270	44 681 943
<b>Pasiv</b>		
3. Capital propriu		
Capital statutar	19 524 857	19 524 857
Capital suplimentar	-	-
Capital nevărsat	(-)	(-)
Capital retras	(-)	(-)
Total 3.1 Capital statutar și suplimentar	19 524 857	19 524 857
Rezerve stabilite de legislație	224 779	222 088
Rezerve prevăzute de statut	-	-
Alte rezerve	15 408 457	16 611 748
Total 3.2 Rezerve	15 633 236	16 833 836
Corecții ale rezultatelor perioadelor precedente	(113 887)	-
Profitul nerepartizat (pierdere neacoperită) al anilor precedenți	-	(538 263)
Profitul net (pierdere) al perioadei de gestiune	17 751	x
Profit utilizat al perioadei de gestiune	(-)	x
Total 3.3 Profit nerepartizat (pierdere neacoperită)	(96 136)	(538 263)
Diferențe la reevaluarea activelor pe termen lung	-	-
Subvenții	-	-
Total 3.4 Capital secundar	-	-
Total capitolul 3	35 061 957	35 820 430
4. Datorii pe termen lung – total		
4.1 Datorii financiare pe termen lung	4 403 014	4 751 473
4.2 Datorii pe termen lung calculate	-	-
Total capitolul 4	4 403 014	4 751 473
5. Datorii pe termen scurt		
5.1 Datorii financiare pe termen scurt	700 753	500 185
5.2 Datorii comerciale pe termen scurt	2 998 546	2 412 539
5.3 Datorii pe termen scurt calculate	1 112 000	1 197 316
Total capitolul 5	4 811 299	4 110 040
Total pasiv	44 276 270	44 681 943

**17. Raportul de profit și pierderi pentru perioada de gestiune:**

Indicatorii	Perioada de gestiune curentă, lei	Perioada de gestiune precedentă, lei
1. Venitul din vânzări	17 499 361	18 160 475
2. Costul vânzărilor	12 509 021	12 802 666
3. Profitul brut (pierdere globală)	4 990 340	5 357 809
4. Alte venituri operaționale	2 227 837	2 069 351
5. Cheltuieli comerciale	2 130 816	2 228 413
6. Cheltuieli generale și administrative	4 152 944	4 315 337
7. Alte cheltuieli operaționale	949 447	829 870
8. Rezultatul din activitatea operațională: profit (pierdere)	(15 030)	53 540
9. Rezultatul din activitatea de investiții: profit (pierdere)	3 660	236
10. Rezultatul din activitatea financiară: profit (pierdere)	29 707	397
11. Rezultatul din activitatea economico-financiară: profit (pierdere)	18 337	54 173
12. Rezultatul excepțional: profit (pierdere)	-	-
13. Profitul (pierdere) perioadei raportate până la impozitare	18 337	54 173
14. Cheltuieli (economii) privind impozitul pe venit	586	351
15. Profitul net (pierdere netă)	17 751	53 822

**18. Informații suplimentare privind profitul societății și utilizarea acestuia:**

Indicatorii	Perioada de gestiune curentă, lei	Perioada de gestiune precedentă, lei
1. Direcțiile de utilizare a profitului net pe parcursul perioadei de gestiune:	-	-
a) acoperirea pierderilor din anii precedenți	-	-
b) rezerve stabilite de legislație;	2691	55808
c) rezerve prevăzute de statut;	-	-
d) alte rezerve;	-	-
e) plata recompenselor membrilor consiliului societății și membrilor comisiei de cenzori;	2691	55808
f) investirea în vederea dezvoltării producției;	21529	1004538
g) plata dividendelor: • la acțiunile preferențiale	-	-
• la acțiunile ordinare	26911	-

h) alte scopuri	-	-
2. Activele nete ale emitentului	39 464 971	40 571 903
3. Activele nete ale emitentului în raport la: • o obligațiune	-	-
• o acțiune preferențială	-	-
• o acțiune ordinară	22,23	22,86
4. Profitul net la o acțiune ordinară a societății	0,01	0,03
5. Datoriile la dividendele anilor precedenți	-	-
6. Dividendele anunțate la o acțiune de fiecare clasă a emitentului: • intermediare,	-	-
• anuale.	0,01516	-
7. Valoarea unei acțiuni a societății (cu indicarea sursei de informare) • valoarea de piață; • valoarea estimativă	-	-

19. Persoanele care au semnat bilanțul contabil  
**Președintele Consiliului, reprezentantul statului**  
**Director general**

**V. Paladi**  
**L. Negruța**

**20. Opinia auditorului exprimată în raportul de audit al societății de audit care a efectuat auditul obligatoriu al rapoartelor financiare anuale:**

Rapoartele financiare dau o imagine reală, veridică și completă în toate aspectele lor semnificative, a situației financiare a „Viorica-Cosmetic” S.A. la data de 31 decembrie 2011, cât și a rezultatelor financiare în baza informației prezentate și sunt întocmite în conformitate cu Legea contabilității a Republicii Moldova nr. 113-XVI din 27 aprilie 2007 și Standardele Naționale de Contabilitate, aprobate de Ministerul Finanțelor al Republicii Moldova.

**Raportul anual al societății pe acțiuni “Real-Invest”**

1. Perioada de gestiune anul 2011
2. Denumirea completă și prescurtată a societății pe acțiuni (emitentului)  
Societatea pe acțiuni “Real-Invest”; SA “Real-Invest”
3. Numărul și data înregistrării de stat a emitentului.  
N 1002602005411 din 08.03.1994
4. Sediul societății, numerele de telefon și fax pentru relații.  
m. Balti str. Independentei 33 tel. 231-9-26-31
5. Principalele genuri de activitate. Alte intermediari financiare neincluse în alte categorii
6. Lista persoanelor cu funcții de răspundere ale emitentului.  
Consiliul Societății – președinte Tretiacova- Cechina E. P. membrii Maxim E. D. Dehtear E. S. Lucaniuc V. G. Tretiacov C. S.  
Comisia de cenzori – Dondia T. E. Calmațui S. I. Lisenco N. N.  
Organul executiv – Cosulean A. P. Slivca G. P.
7. Lista insiderilor și a persoanelor afiliate emitentului și mărirea cotelor deținute în capitalul social al emitentului, conform formularului EM-1 din raportul anual al emitentului.  
Cechin V. I. Maxim I. I. Țaran O. D. Lisenco V. Dondea A. Slivca G. Calmațui V.  
SA “Articole din beton armat” 541107 – 50.5% SA “Flautex” 201772 – 47.465 SA “Uzina chimica din Otaci 761761 -100.00% SRL “Chivelvar” -100.00% SRL “Zighitorul-Nord” 100.00%
8. Informația privind valorile mobiliare ale emitentului înregistrate în Registrul de stat al valorilor mobiliare la ultima zi a perioadei de gestiune (31 decembrie).

Tip valori mobiliare	Codul ISIN	Numărul valorilor mobiliare, unități	Valoarea nominală a valorilor mobiliare, lei	Termen de circulație	Numărul valorilor mobiliare	
					Răscumpărate pe parcursul perioadei de gestiune	Achiziționate pe parcursul perioadei de gestiune
Acțiuni ordinare	MD14REIN1007	22712281	-	X	-	-
Acțiuni preferențiale	-	-	-	-	-	-
Obligațiuni	-	-	-	-	-	-

9. Capitalul social al emitentului la ultima zi a perioadei de gestiune: 29587620.00
10. Numărul de acționari înregistrați în registrul la ultima zi a perioadei de gestiune – 38972
11. Lista acționarilor care la ultima zi a perioadei de gestiune dețin 5 și mai mult la sută din acțiunile cu drept de vot plasate ale emitentului.

Denumirea completă a persoanelor juridice/numele prenumele persoanei fizice, numărul de înregistrare (IDNO)/codul personal al persoanei fizice (IDNP)	Numărul de acțiuni cu drept de vot		Cota deținută în numărul total de acțiuni cu drept de vot ale emitentului,%	
	Preferențiale	Ordinare	Preferențiale	Ordinare
SRL “Real-Prim” 1002602005396	-	6423864	-	28.283
SA “Deservire” 1002602002720	-	1476414	-	6.5

12. Lista filialelor și reprezentanțelor emitentului. – lipsesc
13. Informația despre reorganizarea emitentului și a persoanelor afiliate acestuia.
14. Informația privind registratorul și auditorul emitentului  
a) Registratorul SA “Real-Registr” m. Balti str. Kiev 122 dir. Zbanca A. tel. 231-2-93-08. contr. N15/1-95 din 01.07.2007  
b) Auditorul SRL “Audit Victor” m. Chisinau str. Tigina 65 of. 503 dir. Mantaluta A. Tel. 022-27-63-66 contr. N09 din 17.03.2011
15. Informații despre obligațiile financiare neonorate: —.

**16. Bilanțul contabil al emitentului la finele perioadei de gestiune::**

Posturile bilanțului	La finele perioadei de gestiune curente, lei	La finele perioadei de gestiune precedente, lei
<b>Activ</b>		
1. Active pe termen lung		
1.1 Active nemateriale	-	-
1.2 Active materiale pe termen lung	2926	5254
1.3 Active financiare pe termen lung	21280676	21280676
1.4 Alte active pe termen lung	-	-
Total capitolul 1	21283602	21285930
2. Active curente		
2.1 Stocuri de mărfuri și materiale	20000	20000
2.2 Creanțe pe termen scurt	16264910	16296399
2.3 Investiții pe termen scurt	-	-
2.4 Mijloace bănești	267	21629
2.5 Alte active curente	-	4340
Total capitolul 2	16285177	16342368

Continuare în pag. următoare

Continuare din pag. precedentă

Total activ	37568779	37628298
Pasiv		
3. Capital propriu		
Capital statutar	29587620	29587620
Capital suplimentar	768868	768868
Capital nevărsat	()	()
Capital retras	(645432)	(645432)
Total 3.1 Capital statutar și suplimentar	29711056	29711056
Rezerve stabilite de legislație	4438143	4438143
Rezerve prevăzute de statut	-	-
Alte rezerve	2781131	2908327
Total 3.2 Rezerve	7219274	7346470
Corecții ale rezultatelor perioadelor precedente		
Profitul nerepartizat (pierdere neacoperită) al anilor precedenți	26929	(109860)
Profitul net (pierdere) al perioadei de gestiune	(233719)	
Profit utilizat al perioadei de gestiune		
Total 3.3 Profit nerepartizat (pierdere neacoperită)	(206790)	(109860)
Diferențe la reevaluarea activelor pe termen lung		
Subvenții		
Total 3.4 Capital secundar	-	-
Total capitolul 3	36723540	36947666
4. Datorii pe termen lung – total		
4.1 Datorii financiare pe termen lung		
4.2 Datorii pe termen lung calculate		
Total capitolul 4	-	-
5. Datorii pe termen scurt		
5.1 Datorii financiare pe termen scurt	505311	450000
5.2 Datorii comerciale pe termen scurt	-	-
5.3 Datorii pe termen scurt calculate	339928	230632
Total capitolul 5	845239	680632
Total pasiv	37568779	37628298

**17. Raportul de profit și pierderi pentru perioada de gestiune**

Indicatorii	Perioada de gestiune curentă, lei	Perioada de gestiune precedentă, lei
1. Venitul din vânzări	-	-
2. Costul vânzărilor		
3. Profitul brut (pierdere globală)	-	-
4. Alte venituri operaționale	24657	-
5. Cheltuieli comerciale		
6. Cheltuieli generale și administrative	224104	228039
7. Alte cheltuieli operaționale	34272	34419
8. Rezultatul din activitatea operațională: profit (pierdere)	(233719)	(262458)
9. Rezultatul din activitatea de investiții: profit (pierdere)		152598
10. Rezultatul din activitatea financiară: profit (pierdere)	-	
11. Rezultatul din activitatea economico-financiară: profit (pierdere)	(233719)	(109860)
12. Rezultatul excepțional: profit (pierdere)		
13. Profitul (pierdere) perioadei raportate până la impozitare	(233719)	(109860)
14. Cheltuieli (economii) privind impozitul pe venit		
15. Profitul net (pierdere netă)	(233719)	(109860)

**18. Informații suplimentare privind profitul societății și utilizarea acestuia:**

Indicatorii	Perioada de gestiune curentă, lei	Perioada de gestiune precedentă, lei
1. Direcțiile de utilizare a profitului net pe parcursul perioadei de gestiune:		
a) acoperirea pierderilor din anii precedenți		
b) rezerve stabilite de legislație;		
c) rezerve prevăzute de statut;		
d) alte rezerve;		
e) plata recompenselor membrilor consiliului societății și membrilor comisiei de cenzori;		
f) investirea în vederea dezvoltării producției;		
g) plata dividendelor: • la acțiunile preferențiale; • la acțiunile ordinare		
h) alte scopuri		
2. Activele nete ale emitentului	36723540	36947666
3. Activele nete ale emitentului în raport la:		
• o obligațiune		
• o acțiune preferențială		
• o acțiune ordinară	1.62	1.70
4. Profitul net la o acțiune ordinară a societății	-	-
5. Datoriile la dividendele anilor precedenți	-	-
6. Dividendele anunțate la o acțiune de fiecare clasă a emitentului:		
• intermediare, • anuale.	-	-
7. Valoarea unei acțiuni a societății (cu indicarea sursei de informare)		
• valoarea de piață; • valoarea estimativă	-	-

19. Persoanele care au semnat bilanțul contabil.

Director SA "Real-Invest"  
Contabil-sefCosulean A. P.  
Slivca G. P.

20. Opinia auditorului exprimată în raportul de audit al societății de audit care a efectuat auditul obligatoriu al rapoartelor financiare anuale. "Raportul financiar reprezintă pe deplin și real starea financiară a SA Real-Invest și a fost întocmit Respectând cerințele standanțelor naționale de contabilitate și Legea Contabilității nr. 113-XYI din 27.04.2007"

**Raportul anual al societății pe acțiuni "Constructorul"**

1. Perioada de gestiune. a. 2011
2. Societate pe acțiuni "Constructorul" S.A.
3. Numărul și data înregistrării de stat a emitentului. 1003602001719 din 17.05.1993
4. Sediul societății: R.M., m. Bălți, str.M. Viteazul, 6, tel/fax 2-25-40
5. Principalele genuri de activitate. Construcție, fabricarea elementelor din beton armat.
6. Lista persoanelor cu funcții de răspundere:  
membrii Consiliului: S. Magdaliuc (președinte)-1260acțiuni -0.19%; F. Berejnoi, E. Zaițeva, I. Oleinicova, L. Daineca.  
Administratorul S.A. "Constructorul" – M. Moloșag-161acțiuni-0,024%;  
Membrii comisiei de cenzori: O. Costișco (președinte), L. Aproțcaia, O. Volodina.
7. Lista insiderilor și a persoanelor afiliate emitentului și mărimea cotelor deținute în capitalul social:  
E. Magdaliuc, A. Magdaliuc, M. Magdaliuc, Iu. Magdaliuc, St. Magdaliuc, N. Sirbu-845acțiuni -0,13%, ÎM "Produse-Tehnice" SRL -326918 acțiuni-49,65%, A. Berejnaia; V. Smirnov, A. Smirnova; N. Oleinikov, N. Oleinicova, S. Oleinicova, Denis Polovnicov, Dan Polovnicov, T. Polovnicova, V. Nanu; L. Moloșag – 160acțiuni -0,024%; T. Rubanic – 13acțiuni, Gh. Moloșag, D. Moloșag; A. Pociapschii, Ana Pociapschii, V. Aproțchii, O. Aproțchii "Al. Aproțchii; N. Volodina, V. Volodin, A. Volodin;
8. Informația privind valorile mobiliare ale emitentului înregistrate în Registrul de stat al valorilor mobiliare la ultima zi a perioadei de gestiune (31 decembrie):

Tip valori mobiliare	Codul ISIN	Numărul valorilor mobiliare, unități	Valoarea nominală a valorilor mobiliare, lei	Termen de circulație	Numărul valorilor mobiliare	Achiziționate pe parcursul perioadei de gestiune
Acțiuni ordinare	MD14CONB1009	658501	30	X	-	-

9. Capitalul social al emitentului la ultima zi a perioadei de gestiune – 19755050.
10. Numărul de acționari înregistrați în registru la ultima zi a perioadei de gestiune – 2097
11. Lista acționarilor care la ultima zi a perioadei de gestiune dețin 5 și mai mult la sută din acțiunile cu drept de vot plasate ale emitentului:

Denumirea completă a persoanelor juridice/numele prenumele persoanei fizice, numărul de înregistrare (IDNO)/codul personal al persoanei fizice (IDNP)	Numărul de acțiuni cu drept de vot		Cota deținută în numărul total de acțiuni cu drept de vot ale emitentului, %	
	Preferențiale	Ordinare	Preferențiale	Ordinare
ÎM „Produse Tehnice” SRL; 1003600022622	-	326918	-	49,65%
SC „Transrespect” SRL – 1007600056780	-	164548	-	24,99%
„Mega Prim” SA – 1002600009998	-	77194	-	11,72%

12. Lista filialelor și reprezentanțelor emitentului. Nu sunt.
13. Informația despre reorganizarea emitentului și a persoanelor afiliate acestuia. – nu a avut loc.
14. Registratură: „Soliditate” SA, Chișinău, str. Feredeului, 4, A. P. Ciomii, tel. 54-93-20,1/35 – 01.01.2010  
Auditorul: „Cont Audit Service” SRL, Bălți, str. Bulgară 86, ap. 55, tel. 069124466, nr. 2 din 17.11.2011
15. Informații despre obligațiile financiare neonorate. –

**16. Bilanțul contabil al emitentului la finele perioadei de gestiune**

Posturile bilanțului	La finele perioadei de gestiune curente, lei	La finele perioadei de gestiune precedente, lei
Activ		
1.1 Active nemateriale	2176	4293
1.2 Active materiale pe termen lung	41487707	64238090
1.3 Active financiare pe termen lung	23907710	23855866
1.4 Alte active pe termen lung	197672	288681
Total capitolul 1	65595265	88386930
2.1 Stocuri de mărfuri și materiale	16421114	5012469
2.2 Creanțe pe termen scurt	3480933	2282194
2.4 Mijloace bănești	516768	1295546
2.5 Alte active curente	3973	3417
Total capitolul 2	20422788	8593626
Total activ	86018053	96980556
Pasiv		
3.1 Capital statutar	19755050	19755050
3.2.2 Rezerve prevăzute de statut	699001	699001
3.2.3. Alte rezerve	37688505	37688505
3.3.1. Corecții ale rezultatelor perioadelor precedent	(64756)	
3.3.2 Profitul nerepartizat al anilor precedenți	10556775	10556775
3.3. 3 Profitul net al perioadei de gestiune	3136131	
Total 3.3 Profit nerepartizat (pierdere neacoperită)	13628150	10556775
Total capitolul 3	71770706	68699331
4.1 Datorii financiare pe termen lung	4432021	4432021
4.2 Datorii pe termen lung calculate	1015672	1115672
Total capitolul 4	5447693	5547693
5.2 Datorii comerciale pe termen scurt	6770559	20494207
5.3 Datorii pe termen scurt calculate	2029095	2239325
Total capitolul 5	8799654	22733532
Total pasiv	86018053	96980556

**17. Raportul de profit și pierderi pentru perioada de gestiune**

Indicatorii	Perioada de gestiune curentă, lei	Perioada de gestiune precedentă, lei
1. Venitul din vânzări	33685614	15365456
2. Costul vânzărilor	30002407	14564071
3. Profitul brut (pierdere globală)	3683207	801385
4. Alte venituri operaționale	581059	680323
5. Cheltuieli comerciale	3246	7792
6. Cheltuieli generale și administrative	886568	1278251
7. Alte cheltuieli operaționale	1148914	1576218
8. Rezultatul din activitatea operațională: (pierdere)	2225538	(1380553)
9. Rezultatul din activitatea de investiții: profit	910593	3490191
10. Rezultatul din activitatea economico-financiară:	3136131	2109638

11. Profitul net (pierdere netă)	3136131	2109638
<b>18. Informații suplimentare privind profitul societății și utilizarea acestuia:</b>		
Indicatorii	Perioada de gestiune curentă, lei	Perioada de gestiune precedentă, lei
1. Direcțiile de utilizare a profitului net pe parcursul perioadei de gestiune:		
c) rezerve prevăzute de statut	-	-
2. Activele nete ale emitentului	71770706	68699331
3. Activele nete în raport la o acțiune ordinară	108.99	104.3
4. Profitul net la o acțiune ordinară a societății	4.76	3.2
5. Datoriile la dividendele anilor precedenți	-	-
6. Dividendele anunțate la o acțiune a emitentului:	-	-

19. Persoanele care au semnat bilanțul:

**Director**

**Contabil șef**

**M. Moloșag**

**M. Cîrțica**

20. **Opinia auditorului:**

Situația financiară a SA "Constructorul" pe anul 2011 a fost întocmită în conformitate cu prevederile Standardelor Naționale de contabilitate, actelor legislative și normativele în vigoare.

## Raportul anual al societății pe acțiuni "AGROPETROL"

- Perioada de gestiune – 2011.
- Denumirea completă și prescurtată a societății pe acțiuni:  
Compania pentru aprovizionare cu produse petroliere AGROPETROL S.A..
- Numărul și data înregistrării de stat a emitentului 1002600032246,07.11.1995.
- Sediul societății, numerele de telefon și fax pentru relații:  
mun. Chișinău, str. Feredeului 4, tel. 882-811, fax. 882 801
- Principalele genuri de activitate: Comerț produse petroliere
- Lista persoanelor cu funcții de răspundere ale emitentului:  
Membrii Consiliului Societății:  
Oleinic Nicolae, Silaeva Olga, Cotogoi Leonid, Conoval Vasile, Crivenco Anjela  
Director: Petrova Maria  
Contabil-șef: Trofăilă Diana  
Membrii Comisiei de Cenzori:  
Miron Olga, Cucuș Zinaida, Brașovan Tatiana
- Lista insiderilor și a persoanelor afiliate emitentului și mărimea cotelor deținute în capitalul social al emitentului, conform formularului EM-1 din raportul anual al emitentului:  
Oleinic E. V., Oleinic N. N., Goleahovschi T. N., Dudco N. C., Oleinic A. N., Goleahovschi A. V., Goleahovschi I. V., Șișcova A. Z., Silaev N. N., Șișcov S. P., Șișcova M. P., Mangul S. P., Șișcova A. P., Cotogoi-Muscinschi L., Cotogoi-Muscinschi L. L., Cotogoi-Muscinschi C. L., Cotogoi A. M., Cotogoi M. G., Crăciun T. G., Conoval I. N., Borovețcaia T. G., Gulcă O. V., Chistol I. V., Borovețcaia N. V., Borovețcaia X. V., Chistol D. V., Crivenco S. V., Crivenco V. S., Crivenco R. S., Șișcov R. Z. -10acț., Șișcova F. V. -9acț., Șișcova I. R., Șișcov P. Z. -362acț., Șișcov I. Z., Mereuță N. Z. -3acț., Trofăilă E. L. -10acț., Trofăilă A. E., Trofăilă E. E., Șișcova E. N. -10acț., Șișcov R. P. -1acț., Magla M. P., Miron V. G., Miron E. G., Miron I. V., Cucuș V. V., Saranciu V. V., Gorea S. V., Botnari N. V., Saranciu C. V., Saranciu M. V., Brașovan V. N. -12acț., Brașovan G. I. -14acț., Păcălău A. N., Păcălău O. A., Brașovan A. G., Brașovan V. G.
- Informația privind valorile mobiliare ale emitentului înregistrate în Registrul de stat al valorilor mobiliare la ultima zi a perioadei de gestiune (31 decembrie).**

Tip valori mobiliare	Codul ISIN	Numărul valorilor mobiliare, unități	Valoarea nominală a valorilor mobiliare, lei	Termen de circulație	Numărul valorilor mobiliare Răscumpărate pe parcursul perioadei de gestiune	Achiziționate pe parcursul perioadei de gestiune
Acțiuni ordinare	MD14TROL1004	97485	10	X	-	-

- Capitalul social al emitentului la ultima zi a perioadei de gestiune. 974855 lei
- Numărul de acționari înregistrați în registrul de stat la ultima zi a perioadei de gestiune 629
- Lista acționarilor care la ultima zi a perioadei de gestiune dețin 5 și mai mult la sută din acțiunile cu drept de vot plasate ale emitentului.

Denumirea completă a persoanelor juridice/numele prenumele persoanei fizice, numărul de înregistrare (IDNO)/codul personal al persoanei fizice (IDNP)	Numărul de acțiuni cu drept de vot		Cota deținută în numărul total de acțiuni cu drept de vot ale emitentului,%	
	Preferențiale	Ordinare	Preferențiale	Ordinare
TRANS OIL INVEST Ltd	-	80 939	-	83,03

- Lista filialelor și reprezentanțelor emitentului- nu-s
- Informația despre reorganizarea emitentului și a persoanelor afiliate acestuia- nu-s
- Informația privind registratorul și auditorul emitentului
  - Registratorul REGISTRU S.A., mun. Chișinău, str. Sciusev 47, Domentii O., tel. 271177, contr. R-101/143 din 02.01.2011
  - Auditorul BEST AUDIT SRL, mun. Chișinău, str. V. Alecsandri 78, Dimitrova G., tel. 223822, contr. 03/12 din 20.03.2012
- Informații despre obligațiile financiare neonorate.**

Tipul obligațiunii	Termenul de scadență	Suma neonorată a obligațiunii la finele perioadei de gestiune, lei
Contract de credit	noiembrie 2013	21 585 580
Contract de credit	mai 2013	23 342 899

## 16. Bilanțul contabil al emitentului la finele perioadei de gestiune:

Posturile bilanțului	La finele perioadei de gestiune curente, lei	La finele perioadei de gestiune precedente, lei
Activ		
1. Active pe termen lung		
1.1 Active nemateriale	91 053	15 932
1.2 Active materiale pe termen lung	32 552 932	32 311 711
1.3 Active financiare pe termen lung	17 043 593	17 043 593
1.4 Alte active pe termen lung	1 097 797	-
Total capitolul 1	50 785 375	49 371 236
2. Active curente		
2.1 Stocuri de mărfuri și materiale	8 151 247	11 276 756
2.2 Creanțe pe termen scurt	22 259 085	31 026 858

2.3 Investiții pe termen scurt	-	-
2.4 Mijloace bănești	43 821	97 138
2.5 Alte active curente	53 650	27 590
Total capitolul 2	30 507 803	42 428 342
Total activ	81 293 178	91 799 578
Pasiv		
3. Capital propriu		
Capital statutar	974 855	974 855
Capital suplimentar	-	-
Capital nevărsat	( )	( )
Capital retras	( )	( )
Total 3.1 Capital statutar și suplimentar	974 855	974 855
Rezerve stabilite de legislație	-	-
Rezerve prevăzute de statut	222 821	222 821
Alte rezerve	55 738	55 738
Total 3.2 Rezerve	278 559	278 559
Corecții ale rezultatelor perioadelor precedente	398 832	109 516
Profitul nerepartizat (pierdere neacoperită) al anilor precedenți	8 885 188	(6 738 856)
Profitul net (pierdere) al perioadei de gestiune	678 546	15 514 529
Profit utilizat al perioadei de gestiune	( )	( )
Total 3.3 Profit nerepartizat (pierdere neacoperită)	9 962 566	8 885 189
Diferențe la reevaluarea activelor pe termen lung	23 654 814	23 654 814
Subvenții	-	-
Total 3.4 Capital secundar	23 654 814	23 654 814
Total capitolul 3	34 870 794	33 793 417
4. Datorii pe termen lung – total		
4.1 Datorii financiare pe termen lung	44 928 479	46 792 432
4.2 Datorii pe termen lung calculate	-	7 032 433
Total capitolul 4	44 928 479	53 824 865
5. Datorii pe termen scurt		
5.1 Datorii financiare pe termen scurt	-	522 020
5.2 Datorii comerciale pe termen scurt	1 203 423	2 514 200
5.3 Datorii pe termen scurt calculate	290 482	1 145 076
Total capitolul 5	1 493 905	4 181 296
Total pasiv	81 293 178	91 799 578

## 17. Raportul de profit și pierderi pentru perioada de gestiune:

Indicatorii	Perioada de gestiune curentă, lei	Perioada de gestiune precedentă, lei
1. Venitul din vânzări	5 575 730	33 923 363
2. Costul vânzărilor	5 232 903	31 234 931
3. Profitul brut (pierdere globală)	342 827	2 688 432
4. Alte venituri operaționale	9 049 261	23 115 142
5. Cheltuieli comerciale	4 532 890	486 350
6. Cheltuieli generale și administrative	1 555 340	2 956 819
7. Alte cheltuieli operaționale	3 622 845	7 070 312
8. Rezultatul din activitatea operațională: profit (pierdere)	(318 987)	15 290 093
9. Rezultatul din activitatea de investiții: profit (pierdere)	16 528	1 604
10. Rezultatul din activitatea financiară: profit (pierdere)	981 005	222 832
11. Rezultatul din activitatea economico-financiară: profit (pierdere)	678 546	15 514 529
12. Rezultatul excepțional: profit (pierdere)	-	-
13. Profitul (pierdere) perioadei raportate pînă la impozitare	678 546	15 514 529
14. Cheltuieli (economii) privind impozitul pe venit	-	-
15. Profitul net (pierdere netă)	678 546	15 514 529

## 18. Informații suplimentare privind profitul societății și utilizarea acestuia:

Indicatorii	Perioada de gestiune curentă, lei	Perioada de gestiune precedentă, lei
1. Direcțiile de utilizare a profitului net pe parcursul perioadei de gestiune:	678 546	15 514 529
a) acoperirea pierderilor din anii precedenți		6 738 857
b) rezerve stabilite de legislație;		
c) rezerve prevăzute de statut;	33 927	
d) alte rezerve;		
e) plata recompenselor membrilor consiliului societății și membrilor comisiei de cenzori;		
f) investirea în vederea dezvoltării producției;	644 619	8 775 672
g) plata dividendelor: • la acțiunile preferențiale; • la acțiunile ordinare		
h) alte scopuri		
2. Activele nete ale emitentului	34 870 794	33 793 416
3. Activele nete ale emitentului în raport la:		
• o obligațiune		
• o acțiune preferențială		
• o acțiune ordinară	357,70	346,60
4. Profitul net la o acțiune ordinară a societății	6,96	159
5. Datoriile la dividendele anilor precedenți		
6. Dividendele anunțate la o acțiune de fiecare clasă a emitentului: • intermediare, • anuale.		
7. Valoarea unei acțiuni a societății (cu indicarea sursei de informare) • valoarea de piață • valoarea estimativă	10	10

19. Persoanele care au semnat bilanțul contabil:

**Director**

**Contabil-șef**

**Petrova M. Z.**

**Trofăilă D. P.**

20. Raportul de audit a fost întocmit conform legislației în vigoare de Compania de audit Best Audit SRL.

## RAPORTUL ANUAL AL SOCIETĂȚII PE ACȚIUNI S.A. „ANGROBĂCĂNIE”

1. Perioada de gestiune 2011
2. Denumirea completă și prescurtată – Societatea pe Acțiuni „Angrobăcănie”/ „Angrobăcănie” S.A.
3. Numărul și data înregistrării de stat – Nr. 1002600039267 din 11.02.1994
4. Sediul: str. Petricani, 21/2, MD-2059, mun. Chișinău; tel. 443-501; tel. /fax 317-275.
5. Principalele genuri de activitate:  
comerțul cu ridicata și amanuntul a produselor alimentare, servicii de locațiune.
6. Lista persoanele cu funcții de răspundere ale societății:
  - Președintele Consiliului Societății – Revenco Anatolie Alexandru
  - Secretarul Consiliului Societății – Buruiana Natalia Efim
  - Membrii Consiliului Societății:
    - Revenco Diana Anatolie,
    - Revenco Oxana Andrei,
    - Lașcu Igor Nicolae
  - Director (organul executiv) – Grini Galina Nicolae
  - Comisia de cenzori: „DTC-Audit” S.R.L.
  - Firma de Audit – „Audit-Complex” S.R.L.
7. Lista insaiderilor și a persoanelor afiliate și mărimea cotelor deținute în capitalul social:  
Insaideri: Revenco Oxana Andrei (92816/20,88%), Buruiana Natalia Efim, Revenco Diana Anatolie, Revenco Anatolie Alexandru (79193/17,82%), Lașcu Igor Nicolae, „DTC-Audit” SRL, firma „Revanox-Auto” SRL (227775/51,24%).  
Persoanelor afiliate și mărimea cotelor deținute în capitalul social:

Revenco Karina-Nicol Anatolie 30.04.1996	Nu deține	Revenco Vera Victor	Nu deține
Cubasov Andrei	Nu deține	Lașcu Zinaida	Nu deține
Cubasov Ghenadie Andrei	Nu deține		

8. Informația privind valorile mobiliare ale emitentului înregistrate în Registrul de stat al valorilor mobiliare la ultima zi a perioadei de gestiune (31 decembrie).

Tip valori mobiliare	Codul ISIN	Numărul valorilor mobiliare, unități	Valoarea nominală a valorilor mobiliare, lei	Termen de circulație	Numărul valorilor mobiliare Răscumpărate pe parcursul perioadei de gestiune	Achiziționate pe parcursul perioadei de gestiune
Acțiuni ordinare	MD14BACA1000	444520	15	X	–	–
Acțiuni preferențiale	–	–	–	–	–	–
Obligațiuni	–	–	–	–	–	–

6. Capitalul social al emitentului la ultima zi a perioadei de gestiune – 6 667 800 lei
7. Numărul de acționari înregistrați în registru la ultima zi a perioadei de gestiune – 75
11. Lista acționarilor care la ultima zi a perioadei de gestiune dețin 5 și mai mult la sută din acțiunile cu drept de vot plasate ale emitentului.

Denumirea completă a persoanelor juridice/ numele prenumele persoanei fizice, numărul de înregistrare (IDNO)/codul personal al persoanei fizice (IDNP)	Numărul de acțiuni cu drept de vot		Cota deținută în numărul total de acțiuni cu drept de vot ale emitentului, %	
	Preferențiale	Ordinare	Preferențiale	Ordinare
Revenco Anatolie Alexandru		79193		17,82%
„Revanox-Auto” SRL		227775		51,24%
Revenco Oxana Andrei		92816		20,88%

7. Lista filialelor și reprezentanților emitentului nu-s
8. Informația despre reorganizarea emitentului și a persoanelor afiliate acestuia nu-s
9. Informația privind registratorul și auditorul emitentului  
Registratorul: „Registru” S.A., str. Șciusev, nr. 47, mun. Chișinău, director A. Mogoreanu tel. 54-19-42,27-11-77, contract nr. R-101 din 07.05.2007; licență seria A MMII nr. 016725 din 13.01.2005.  
Auditorul: Firma de audit „Audit-Complex” S.R.L., mun. Chișinău, str. A. Russo, 59/4, of. 164, director general Laurian Dulap, tel/fax. 20-49-55, licență seria A MMII, nr. 033486 din 26.02.2007.
10. Informația despre obligațiile financiare neonorate -

### 16. BILANȚUL CONTABIL REZUMATIV LA 31.12.2011

Posturile bilanțului	La finele perioadei de gestiune curente (lei)	La finele perioadei de gestiune precedente (lei)
<b>Activ</b>		
1. Active pe termen lung	-	-
1.1 Active nemateriale	-	-
1.2 Active materiale pe termen lung	4 925 744	4 913 874
1.3 Active financiare pe termen lung	9 798 771	8 603 771
1.4 Alte active pe termen lung	4 594	11 902
Total capitolul 1	14 729 109	13 529 547
2. Active curente		
2.1 Stocuri de mărfuri și materiale	218 426	225 350
2.2 Creanțe pe termen scurt	1 644 687	1 538 863
2.3 Investiții pe termen scurt	-	-
2.4 Mijloace bănești	429 359	2 101 247
2.5 Alte active curente	6 661	5 618
Total capitolul 2	2 299 133	3 871 078
Total activ	17 028 242	17 400 625
<b>Pasiv</b>		
3. Capital propriu		
Capital statutar	6 667 800	6 667 800
Capital suplimentar	-	-
Capital nevărsat	-	-
Capital retras	-	-
Total 3.1 Capital statutar și suplimentar		
Rezerve stabilite de legislație	396 111	396 111
Rezerve prevăzute de statut	8 708	8 708
Alte rezerve	3 691 879	3 691 879
Total 3.2 Rezerve	4 096 698	4 096 698
Corecții ale rezultatelor perioadelor precedente	-	-
Profitul nerepartizat (pierdere neacoperită) al anilor precedenți	94 515	6 397 809

Profitul net(pierdere) al perioadei de gestiune	3 499 376	-
Profit utilizat al perioadei de gestiune	-	-
Total 3.3 Profit nerepartizat (pierdere neacoperită)	3 593 891	6 397 809
Diferențe la reevaluarea activelor pe termen lung		
Subvenții		
Total 3.4 Capital secundar		
Total capitolul 3	14 358 389	17 162 307
4. Datorii pe termen lung	-	-
4.1 Datorii financiare pe termen lung		
4.2 Datorii pe termen lung calculate		
Total capitolul 4		
5. Datorii pe termen scurt	-	-
5.1 Datorii financiare pe termen scurt	-	-
5.2 Datorii comerciale pe termen scurt	66 965	133 887
5.3 Datorii pe termen scurt calculate	2 602 888	104 431
Total capitolul 5	2 669 853	238 318
Total pasiv	17 028 242	17 400 625

### 17. RAPORTUL DE PROFIT ȘI PIERDERI PENTRU PERIOADA DE GESTIUNE

Indicatorii	Perioada raportării	Anul precedent
1. Venitul pe vânzări	649 416	725 175
2. Costul vânzării	550 625	621 762
3. Profitul brut (pierdere globală)	98 791	103 413
4. Alte venituri operaționale	5 076 849	5 339 017
5. Cheltuieli comerciale	204 851	181 841
6. Cheltuieli generale și administrative	1 369 645	1 520 181
7. Alte cheltuieli operaționale	118 401	86 435
8. Rezultatul din activitatea operațională: profit(pierdere)	3 482 743	3 653 973
9. Rezultatul din activitatea de investiții: profit(pierdere)	16 633	-
10. Rezultatul din activitatea financiară: profit(pierdere)	-	(2)
11. Rezultatul din activitatea economico-financiară: profit(pierdere)	3 499 376	3 653 971
12. Rezultatul excepțional: profit(pierdere)	-	-
13. Profitul (pierdere) perioadei raportate până la impozitare	3 499 376	3 653 971
14. Cheltuieli (economie)privind impozitul pe venit	-	-
15. Profitul net (pierdere netă)	3 499 376	3 653 971

### 18. Informații suplimentare privind profitul societății și utilizarea acestuia

Indicatorii	Perioada raportării	Anul precedent
1. Direcțiile de utilizare a profitului net pe parcursul perioadei de gestiune acoperirea pierderilor din anii precedenți		
rezerve stabilite de legislație;	396 111	396 111
rezerve prevăzute de statut;	8 708	8 708
alte rezerve;	3 691 879	3 691 879
plata recompenselor membrilor consiliului societății și membrilor comisiei de cenzori;		
Investirea în vederea dezvoltării producției;		
Plata dividendelor; – la acțiunile preferențiale; – la acțiunile ordinare		
Alte scopuri	-	-
2. Activele nete ale emitentului	14 358 389	17 162 307
3. Activele nete ale emitentului în raport la: – o obligațiune; – o acțiune preferențială – o acțiune ordinară	32,30	38,61
4. Profitul net la o acțiune ordinară a societății	7,87	8,22
5. Datoriile la dividendele anilor precedenți	2 538 322	32 038
6. Dividendele anunțate la o acțiune de fiecare clasă a emitentului: – intermediare – anuale	14,18	
7. Valoarea unei acțiuni a societății(cu indicarea sursei de informare): – valoarea de piață – valoarea estimativă	15	15

19. Persoanele care au semnat bilanțul contabil

**Director**

**G. Grini**

20. Opinia auditorului exprimată în raportul de audit al societății de audit care a efectuat auditul obligatoriu al rapoartelor financiare anuale: în opinia auditorului, rapoartele financiare dau o imagine reală în toate aspectele lor semnificative a situației financiare a Întreprinderii S.A. „Angrobăcănie” la data de 31decembrie 2011 și sunt întocmite în conformitate cu Legea contabilității a Republicii Moldova nr. 133-XVI din 27 aprilie 2007 și Standardele Naționale de Contabilitate, aprobate de Ministerul Finanțelor al Republicii Moldova.

### Raportul anual al societății pe acțiuni “Fabrica de produse lactate din Calarasi”

1. Perioada de gestiune- A/2011
2. Denumirea completă și prescurtată a societății pe acțiuni (emitentului)-  
Societatea pe acțiuni “Fabrica de produse lactate din Calarasi”
3. Numărul și data înregistrării de stat a emitentului- 1003609008441 din 26.10.1994
4. Sediul societății, numerele de telefon și fax pentru relații-  
or. Calarasi, str. St. Neaga nr. 15, tel/fax/ /244/2-06-05
5. Principalele genuri de activitate- 70200
6. Lista persoanelor cu funcții de răspundere ale emitentului-  
Nicolai Rotari/Presedinte al Consiliului/,  
Grigore Blindu, Ana Zareanchina, -22656 acțiuni-10,51%, Valeriu Cosov, Olga Ceaglei-47539 acțiuni-22,05% /membrii Consiliului/,  
Olga Tolici /Censori/,  
Ion Stegaru /Director/,  
Maria Potrimba-600 acțiuni-0,28% /Contabil-sef /
7. Lista insaiderilor și a persoanelor afiliate emitentului și mărimea cotelor deținute în capitalul social

al emitentului, conform formularului EM-1 din raportul anual al emitentului. -

Oleg Lesenco-53311 acțiuni-24,73%, ICS"Lapmol" SRL-51747 acțiuni-24,0%, "Audit Victor" SRL, Alena Mantaluta, Emilia Rotari, Denis Rotari, Daria Rotari, Tatiana Serdiuc, Ghenadii Blindu, Liubovi Zareanchina, Alexandr Zareanchin, Elena Ionita, Liubovi Liutova, Olga Purcica, Irina Cotic, Vitalii Ceaglei, Maria Ceaglei, Dumitru Ceaglei, Iuliana Ceaglei, Serghei Ionita, Vadim Tolici, Maria Melnic, Valentina Stegaru, Victor Stegaru, Gheorghe Stegaru, Maria Chitoroaga, Zinaida Chitoroaga, Constantin Stegaru, Vasile Potrimba, Sergiu Potrimba, Larisa Chitanu, Clavdia Zaharova, Vasile Piscunov, Serghei Lesenco, Inna Lesenco, Victor Lesenco.

**8. Informația privind valorile mobiliare ale emitentului înregistrate în Registrul de stat al valorilor mobiliare la ultima zi a perioadei de gestiune (31 decembrie).**

Tip valori mobiliare	Codul ISIN	Numărul valorilor mobiliare, unități	Valoarea nominală a valorilor mobiliare, lei	Termen de circulație	Numărul valorilor mobiliare	
					Răscumpărate pe parcursul perioadei de gestiune	Achiziționate pe parcursul perioadei de gestiune
Acțiuni ordinare	MD14LRAI1003	215603	Fara valoare nominala	X	-	-
Acțiuni preferențiale	-	-	-	-	-	-
Obligațiuni	-	-	-	-	-	-

9. Capitalul social al emitentului la ultima zi a perioadei de gestiune. 916030

10. Numarul de acționari înregistrați în registru la ultima zi a perioadei de gestiune 90

**11. Lista acționarilor care la ultima zi a perioadei de gestiune dețin 5 și mai mult la sută din acțiunile cu drept de vot plasate ale emitentului.**

Denumirea completă a persoanelor juridice/numele prenumele persoanei fizice, numărul de înregistrare (IDNO)/codul personal al persoanei fizice (IDNP)	Numărul de acțiuni cu drept de vot		Cota deținută în numărul total de acțiuni cu drept de vot ale emitentului,%	
	Preferențiale	Ordinare	Preferențiale	Ordinare
Lesenco Oleg /0972903544807/	-	53311	-	24,73
Ceaglei Olga /0971903444210/	-	47539	-	22,05
ICS"Lapmol"SRL/1002600024308/	-	51747	-	24,00
Zareanchina Ana /0970208324256/	-	22656	-	10,51

12. Lista filialelor și reprezentanțelor emitentului. (-)

13. Informația despre reorganizarea emitentului și a persoanelor afiliate acestuia – reorganizarea emitentului si a persoanelor afiliate acestuia nu avut loc.

14. Informația privind registratorul și auditorul emitentului

a) Registratorul: "Registrator-Centru" SA, mun. Chisinau, str. Calea Esilor nr. 10, licenta 000076 din 13.01.10, director Savinov Iurie, tel. 74-15-661, contr. nr. 239 din 10.02.09.

b) Auditorul "Audit-Victor" SRL, mun. Chisinau, str. Dimo nr. 13 licenta AMMI nr. 026443 administrator Mantaluta Alena tel. 621112 contr. 23 din 16.03.12

15. Informații despre obligațiile financiare neonorate: —.

**16. Bilanțul contabil al emitentului la finele perioadei de gestiune**

Posturile bilanțului	La finele perioadei de gestiune curente, lei	La finele perioadei de gestiune precedente, lei
<b>Activ</b>		
1. Active pe termen lung		
1.1 Active nemateriale	-	-
1.2 Active materiale pe termen lung	1759690	1643969
1.3 Active financiare pe termen lung	-	-
1.4 Alte active pe termen lung	-	-
Total capitolul 1	1759690	1643969
2. Active curente		
2.1 Stocuri de mărfuri și materiale	7818	10654
2.2 Creanțe pe termen scurt	176958	219797
2.3 Investiții pe termen scurt	-	-
2.4 Mijloace bănești	561	765
2.5 Alte active curente	2898	4125
Total capitolul 2	188235	235341
Total activ	1947925	1879310
<b>Pasiv</b>		
3. Capital propriu		
Capital statutar	916030	916030
Capital suplimentar	-	-
Capital nevărsat	(-)	(-)
Capital retras	(-)	(-)
Total 3.1 Capital statutar și suplimentar	916030	916030
Rezerve stabilite de legislație	-	-
Rezerve prevăzute de statut	313487	313487
Alte rezerve	-	-
Total 3.2 Rezerve	313487	313487
Corecții ale rezultatelor perioadelor precedente	-	-
Profitul nerepartizat (pierdere neacoperită) al anilor precedenți	427645	427645
Profitul net (pierdere) al perioadei de gestiune	63330	-
Profit utilizat al perioadei de gestiune	(-)	(-)
Total 3.3 Profit nerepartizat (pierdere neacoperită)	490975	427645
Diferențe la reevaluarea activelor pe termen lung	-	-
Subvenții	-	-
Total 3.4 Capital secundar	-	-
Total capitolul 3	1720492	1657162
4. Datorii pe termen lung – total		
4.1 Datorii financiare pe termen lung	-	-
4.2 Datorii pe termen lung calculate	-	-
Total capitolul 4	-	-
5. Datorii pe termen scurt		
5.1 Datorii financiare pe termen scurt	-	-
5.2 Datorii comerciale pe termen scurt	1998	947
5.3 Datorii pe termen scurt calculate	225435	221201
Total capitolul 5	227433	222148

Total pasiv	1947925	1879310
-------------	---------	---------

**17. Raportul de profit și pierderi pentru perioada de gestiune:**

Indicatorii	Perioada de gestiune curentă, lei	Perioada de gestiune precedentă, lei
1. Venitul din vânzări		23615
2. Costul vânzărilor		23615
3. Profitul brut (pierdere globală)	-	-
4. Alte venituri operaționale	630600	685600
5. Cheltuieli comerciale	-	-
6. Cheltuieli generale și administrative	560350	609425
7. Alte cheltuieli operaționale	6920	11143
8. Rezultatul din activitatea operațională: profit (pierdere)	63330	65032
9. Rezultatul din activitatea de investiții: profit (pierdere)	-	83
10. Rezultatul din activitatea financiară: profit (pierdere)	-	-
11. Rezultatul din activitatea economico-financiară: profit (pierdere)	63330	65115
12. Rezultatul excepțional: profit (pierdere)	-	-
13. Profitul (pierdere) perioadei raportate până la impozitare	63330	65115
14. Cheltuieli (economii) privind impozitul pe venit	-	-
15. Profitul net (pierdere netă)	63330	65115

**18. Informații suplimentare privind profitul societății și utilizarea acestuia:**

Indicatorii	Perioada de gestiune curentă, lei	Perioada de gestiune precedentă, lei
1. Direcțiile de utilizare a profitului net pe parcursul perioadei de gestiune:		
a) acoperirea pierderilor din anii precedenți	-	-
b) rezerve stabilite de legislație;	-	-
c) rezerve prevăzute de statut;	-	-
d) alte rezerve;	-	-
e) plata recompenselor membrilor consiliului societății și membrilor comisiei de cenzori;	-	-
f) investirea în vederea dezvoltării producției;	63330	65115
g) plata dividendelor: • la acțiunile preferențiale; • la acțiunile ordinare	-	-
h) alte scopuri	-	-
2. Activele nete ale emitentului	1720492	1657162
3. Activele nete ale emitentului în raport la:		
• o obligațiune	-	-
• o acțiune preferențială	-	-
• o acțiune ordinară	7,98	7,69
4. Profitul net la o acțiune ordinară a societății	0,29	0,30
5. Datoriile la dividendele anilor precedenți		
6. Dividendele anunțate la o acțiune de fiecare clasă a emitentului: • intermediare, • anuale.	-	-
7. Valoarea unei acțiuni a societății (cu indicarea sursei de informație): • valoarea de piață; • valoarea estimativă	Fara valoare nominala	Fara valoare nominala

19. Persoanele care au semnat bilanțul contabil. –

**Director contabil-sef**

**Ion Stegaru  
Maria Potrimba**

20. Opinia auditorului exprimată în raportul de audit al societății de audit care a efectuat auditul obligatoriu al rapoartelor financiare anuale. – Fara divergente.

**Raportul anual a Î.M. Uzina "Topaz" S.A.**

- Perioada de gestiune 2011.
- Denumirea completă și prescurtată a societății pe acțiuni: Întreprinderea Mixtă uzina „Topaz” Societatea pe Acțiuni (Î.M. uzina „Topaz” S.A.).
- Numărul și data înregistrării de stat a emitentului: 1002600041941 din 16.08.1995
- Sediul societății, numerele de telefon și fax pentru relații: MD – 2004, mun. Chișinău, piața D. Cantemir 1, telefon (373 22) 876 104, fax (373 22) 74 47 47, (373 22) 58 24 00.
- Principalele genuri de activitate: Producerea echipamentului tehnologic, echipamentului nestandardizat, lucrări ingineresti.
- Lista persoanelor cu funcții de răspundere ale societății:
  - Consiliul de directori: Masalov V. E., Scvorțov Mihail, Sedova O. A., Zubenco Vasiliu, Fetisov V. I., Kapustin A. A., Efstasiev S. V;
  - Organului executiv: Olga Burțeva;
  - Comisia de cenzori: Andrei Diujev, Siruk Nicolai, Bejan Aliona;
  - Alte persoane cu funcții de răspundere: Maniuc Olga.
- Lista insiderilor și a persoanelor afiliate emitentului și mărimea cotelor deținute în capitalul social al emitentului.**

Denumirea completă a persoanelor juridice/numele prenumele persoanei fizice, numărul de înregistrare (IDNO)/codul personal al persoanei fizice (IDNP)	Numărul de acțiuni cu drept de vot		Cota deținută în numărul total de acțiuni cu drept de vot ale emitentului,%	
	Preferențiale	Ordinare	Preferențiale	Ordinare
Întreprinderea Unitara Federala de Stat CSP "Saliut", or. Moscova	3217601	-	97,72	-

**8. Informația privind valorile mobiliare ale emitentului înregistrate în Registrul de stat al valorilor mobiliare la ultima zi a perioadei de gestiune.**

Tip valori mobiliare	Codul ISIN	Numărul valorilor mobiliare, unități	Valoarea nominală a valorilor mobiliare, lei	Termen de circulație	Numărul valorilor mobiliare	
					Răscumpărate pe parcursul perioadei de gestiune	Achiziționate pe parcursul perioadei de gestiune
Acțiuni ordinare	-	3292657	24	X	-	-
Acțiuni preferențiale	-	-	-	-	-	-
Obligațiuni	-	-	-	-	-	-

Continuare în pag. următoare

Continuare din pag. precedentă

9. Capitalul social al emitentului la ultima zi a perioadei de gestiune.  
 10. Numarul de acționari înregistrați în registru la ultima zi a perioadei de gestiune.  
 11. **Lista acționarilor care la ultima zi a perioadei de gestiune dețin 5 și mai mult la sută din acțiunile cu drept de vot plasate ale emitentului:**

Denumirea completă a persoanelor juridice/numele prenumele persoanei fizice, numărul de înregistrare (IDNO)/codul personal al persoanei fizice (IDNP)	Numărul de acțiuni cu drept de vot		Cota deținută în numărul total de acțiuni cu drept de vot ale emitentului, %	
	Preferențiale	Ordinare	Preferențiale	Ordinare
Intreprinderea Unitara Federala de Stat CSP "Saliut", or. Moscova	3217601	-	97,72	-

14. **Informația privind registratorul și auditorul emitentului:**  
 „Registrator-Centru” S.A., mun. Chișinău, str. Calea Leșilor 10, licența AMMI Nr. 003639 din 13.01.2005, contract Nr. 203 din 01.02.2010, tel. (37322) 74-15-61.  
 „Moldauditing” S.R.L., min. Chișinău, str. A. Mateevici 84/1, licența AMMI Nr. 021228 din 17 mai 2006, contract din 01.06.2011, tel 23-25-50,23-25-51.

**16. Bilanțul contabil rezumativ al emitentului la finele perioadei de gestiune:**

Posturile bilanțului	La finele perioadei de gestiune curente, lei	La finele perioadei de gestiune precedente, lei
<b>Activ</b>		
1. Active pe termen lung		
1.1 Active nemateriale	557 512	697 248
1.2 Active materiale pe termen lung	56 601 787	57 599 904
1.3 Active financiare pe termen lung	342 523	342 523
1.4 Alte active pe termen lung		
Total capitolul 1	57 501 822	58 639 675
2. Active curente		
2.1 Stocuri de mărfuri și materiale	14 214 848	14 889 754
2.2 Creanțe pe termen scurt	3 063 466	5 960 715
2.3 Investiții pe termen scurt		
2.4 Mijloace bănești	362 896	120 554
2.5 Alte active curente	4 934	130 942
Total capitolul 2	17 646 144	21 101 965
Total activ	75 147 966	79 741 640
<b>Pasiv</b>		
3. Capital propriu		
Capital statutar	79 023 768	79 023 768
Capital suplimentar		
Capital nevărsat	()	()
Capital retras	()	()
Total 3.1 Capital statutar și suplimentar	79 023 768	79 023 768
Rezerve stabilite de legislație		
Rezerve prevăzute de statut		
Alte rezerve		98 770
Total 3.2 Rezerve		98 770
Corecții ale rezultatelor perioadelor precedente		
Profitul nerepartizat (pierdere neacoperită) al anilor precedenți	(28 283 257)	(28 283 257)
Profitul net (pierdere) al perioadei de gestiune	1 456 363	x
Profit utilizat al perioadei de gestiune	()	()
Total 3.3 Profit nerepartizat (pierdere neacoperită)	(26 826 894)	(28 283 257)
Diferențe la reevaluarea activelor pe termen lung	8 555 705	8 555 705
Subvenții	547 556	547 556
Total 3.4 Capital secundar	9 103 261	9 103 261
Total capitolul 3	61 300 135	59 942 542
4. Datorii pe termen lung – total		
4.1 Datorii financiare pe termen lung	2 000 000	217 000
4.2 Datorii pe termen lung calculate	167 700	219 300
Total capitolul 4	2 167 700	436 300
5. Datorii pe termen scurt		
5.1 Datorii financiare pe termen scurt		
5.2 Datorii comerciale pe termen scurt	9 521 534	15 484 863
5.3 Datorii pe termen scurt calculate	2 158 597	3 877 935
Total capitolul 5	11 680 131	19 362 798
Total pasiv	75 147 966	79 741 640

**17. Raportul de profit și pierderi pentru perioada de gestiune:**

Indicatorii	Perioada de gestiune curentă, lei	Perioada de gestiune precedentă, lei
1. Venitul din vânzări	23 306 337	39 254 501
2. Costul vânzărilor	21 681 192	37 443 213
3. Profitul brut (pierdere globală)	1 625 145	1 811 288
4. Alte venituri operaționale	9 469 836	7 859 172
5. Cheltuieli comerciale	441 090	484 286
6. Cheltuieli generale și administrative	5 465 850	5 143 228
7. Alte cheltuieli operaționale	4 045 822	3 891 748
8. Rezultatul din activitatea operațională: profit (pierdere)	1 142 219	151 198
9. Rezultatul din activitatea de investiții: profit (pierdere)	959	273 822
10. Rezultatul din activitatea financiară: profit (pierdere)	313 185	504 858
11. Rezultatul din activitatea economico-financiară: profit (pierdere)	1 456 363	929 878
12. Rezultatul excepțional: profit (pierdere)	-	-
13. Profitul (pierdere) perioadei raportate până la impozitare	1 456 363	929 878
14. Cheltuieli (economii) privind impozitul pe venit	-	-
15. Profitul net (pierdere netă)	1 456 363	929 878

**18. Informații suplimentare privind profitul societății și utilizarea acestuia.**

Indicatorii	Perioada de gestiune curentă, lei	Perioada de gestiune precedentă, lei
1. Direcțiile de utilizare a profitului net pe parcursul perioadei de gestiune:	1 456 363	929 878
a) acoperirea pierderilor din anii precedenți		
b) rezerve stabilite de legislație;	-	-
c) rezerve prevăzute de statut;	-	-
d) alte rezerve;	-	-
e) plata recompenselor membrilor consiliului societății și membrilor comisiei de cenzori;		
f) investirea în vederea dezvoltării producției;		
g) plata dividendelor; • la acțiunile preferențiale; • la acțiunile ordinare	-	-
h) alte scopuri		
2. Activele nete ale emitentului	61 300 135	59 942 542
3. Activele nete ale emitentului în raport la:		
• o obligațiune; • o acțiune preferențială;	18.62	18.20
• o acțiune ordinară		
4. Profitul net la o acțiune ordinară a societății		
5. Datoriile la dividendele anilor precedenți	-	-
6. Dividendele anunțate la o acțiune de fiecare clasă a emitentului:		
• intermediare, • anuale.		
7. Valoarea unei acțiuni a societății (cu indicarea sursei de informație): • valoarea de piață; • valoarea estimativă		

19. Persoanele care au semnat bilanțul contabil:  
**Conducătorul întreprinderii:** *Olga Burțeva*  
**Contabil – șef:** *Olga Maniuc.*

20. Raportului comisiei de cenzori privind confirmarea raportului anual financiar.  
 Comisia de cenzori a Î.M. uzina "Topaz" S.A. a verificat activitatea economică-financiară pentru perioada anului 2011. În rezultatul controlului comisia confirmă că raportul anual pentru perioada anului 2011 corespunde cerințelor legislației în vigoare a RM și rezultatele din activitatea economică-financiară a întreprinderii sunt reflectate în mod sincer, integral și pe deplin conform Standardelor Naționale de Contabilitate, Legii Contabilității RM IV 113-XVI din 27.04.2007 și Codului Fiscal al RM IV 116 3-XIII din 24.04.1997.

21. Opinia auditorului exprimată în raportul de audit al societății de audit care a efectuat auditul obligatoriu al rapoartelor financiare anuale.  
 Rapoartele financiare ale Î.M. Uzina "Topaz" SA reflectă în mod sincer și fidel toate aspectele semnificative, poziția financiară a societății pe acțiuni la data de 31 decembrie 2011 și rezultatul operațiilor, fluxul mijloacelor bănești și modificările capitalurilor proprii pentru perioada anului încheiat la această dată conform Standardelor Naționale de Contabilitate, Legii contabilității Republicii Moldova Nr. 113-XVI din 27.04.2007 și Codului Fiscal al RM Nr. 1163-XIII din 24.04.1997.

**Raportul anual al societății pe acțiuni "VOLAN".**

- Perioada de gestiune. 2011
- Denumirea completă și prescurtată a societății pe acțiuni (emitentului) Societate pe acțiuni VOLAN.
- Numărul și data înregistrării de stat a emitentului.  
 Numarul de înregistrare (IDNO) 1003604014081; Data înregistrare 24.06.1995
- Sediul societății, numerele de telefon și fax pentru relații  
 or Edinet str Independentei 228 tel/fax 0246 2 45 75.2 84 99.
- Principalele genuri de activitate.  
 acordare serviciilor la reparatia automobilelor si comercializarea pieselor de schimb pentru auto
- Lista persoanelor cu funcții de răspundere ale emitentului.  
 Presedintele consiliului Lobodiuc N. I.  
 Director SA VOLAN Gheorghita S. I.  
 Contabil sef SA VOLAN Cernomoret N. V.
- Lista insiderilor și a persoanelor afiliate emitentului și mărimea cotelor deținute în capitalul social al emitentului, conform formularului EM-1 din raportul anual al emitentului.  
 DIO PLUS SRL(38849-72.94%), DEPOZITARUL NATIONAL DE VALORI (10479-19.67%), MOROZ S. I, SUTU A. V, SUTU V. Z, RUSNAC A. A., LOBODIUC I.U. G, LOBODIUC V. I.U, LOBODIUC T. I.U, LOBODIUC G I.U. GHEORGHITA L. B, GHEORGHITA G. S, GHEORGHITA A. S., CERNOMORET N. C, CERNOMORET V. V, CERNOMORET C. V, FUS B. P, FUS O. L, FUS N. V, LEVETROV I.U A, GUTU A. L, SIDLEATSCAIA A. V, SIDLEATSCII V. A
- Informația privind valorile mobiliare ale emitentului înregistrate în Registrul de stat al valorilor mobiliare la ultima zi a perioadei de gestiune (31 decembrie).**

Tip valori mobiliare	Codul ISIN	Numărul valorilor mobiliare, unități	Valoarea nominală a valorilor mobiliare, lei	Termen de circulație	Numărul valorilor mobiliare	Răscumpărate pe parcursul perioadei de gestiune	Achiziționate pe parcursul perioadei de gestiune
Acțiuni ordinare	MD14OLAN1009	53252	30	X	-	-	-
Acțiuni preferențiale	-	-	-	-	-	-	-
Obligațiuni	-	-	-	-	-	-	-

9. Capitalul social al emitentului la ultima zi a perioadei de gestiune. 1532530  
 10. Numarul de acționari înregistrați în registru la ultima zi a perioadei de gestiune 50  
 11. **Lista acționarilor care la ultima zi a perioadei de gestiune dețin 5 și mai mult la sută din acțiunile cu drept de vot plasate ale emitentului.**

Denumirea completă a persoanelor juridice/numele prenumele persoanei fizice, numărul de înregistrare (IDNO)/codul personal al persoanei fizice (IDNP)	Numărul de acțiuni cu drept de vot		Cota deținută în numărul total de acțiuni cu drept de vot ale emitentului, %	
	Preferențiale	Ordinare	Preferențiale	Ordinare
DIO PLUS SRL	-	38849	-	72.94
DEPOZITAR NATIONAL DE VALORI	-	10479	-	19.67

12. Lista filialelor și reprezentanțelor emitentului. NU SUNT  
 13. Informația despre reorganizarea emitentului și a persoanelor afiliate acestuia. NU SUNT  
 14. Informația privind registratorul și auditorul emitentului  
 a) Registratorul Grupa Financiară SRL mun Chisinau str Armeanscai 55 cab 301 tel 022 271845. director Bodarev V. I. contract N268 din 04.03.2008 licenta CNF0080 din 21.01.2010.  
 b) Auditorul AC-Audit SRLmun Chisinau str Calea lesilor 10 tel 22 508359 director Andronatii A. A. contract N 10-C/03 din 01.10.2011 licenta A MMII 028299 din 15.04.2008  
 15. **Informații despre obligațiile financiare neonorate.**

Tipul obligațiunii	Termenul de scadență	Suma neonorată a obligațiunii la finele perioadei de gestiune, lei
Datorii financiare pe termen lung	1.10.2018	2998440
Credit bancar	1.06.2013	844983
Credit bancar	01.06.2018	3000000

**16. Bilanțul contabil al emitentului la finele perioadei de gestiune:**

Posturile bilanțului	La finele perioadei de gestiune curente, lei	La finele perioadei de gestiune precedente, lei
Activ		
1. Active pe termen lung		
1.1 Active nemateriale	21769	12772
1.2 Active materiale pe termen lung	7385478	5286257
1.3 Active financiare pe termen lung		
1.4 Alte active pe termen lung		
Total capitolul 1	7407247	5299029
2. Active curente		
2.1 Stocuri de mărfuri și materiale	1629078	732907
2.2 Creanțe pe termen scurt	1678197	982201
2.3 Investiții pe termen scurt		
2.4 Mijloace bănești	1047645	8691
2.5 Alte active curente	2913	13976
Total capitolul 2	4357833	1737775
Total activ	11765080	7036804
Pasiv		
3. Capital propriu		
Capital statutar	1597870	1597870
Capital suplimentar		
Capital nevărsat	( )	( )
Capital retras	(65340)	( )
Total 3.1 Capital statutar și suplimentar	1532530	1597870
Rezerve stabilite de legislație		
Rezerve prevăzute de statut		
Alte rezerve		438200
Total 3.2 Rezerve		438200
Corecții ale rezultatelor perioadelor precedente	(37341)	
Profitul nerepartizat (pierdere neacoperită) al anilor precedenți	(1110253)	(1110253)
Profitul net (pierdere) al perioadei de gestiune	(305331)	
Profit utilizat al perioadei de gestiune	( )	( )
Total 3.3 Profit nerepartizat (pierdere neacoperită)	(1452925)	(1110253)
Diferențe la reevaluarea activelor pe termen lung	1175988	735256
Subvenții		
Total 3.4 Capital secundar	1175988	735256
Total capitolul 3	1255593	1661073
4. Datorii pe termen lung – total		
4.1 Datorii financiare pe termen lung	3844983	
4.2 Datorii pe termen lung calculate	2998440	3704523
Total capitolul 4	6843423	3704523
5. Datorii pe termen scurt		
5.1 Datorii financiare pe termen scurt		221367
5.2 Datorii comerciale pe termen scurt	3659389	1429216
5.3 Datorii pe termen scurt calculate	6675	20625
Total capitolul 5	3666064	1671208
Total pasiv	11765080	7036804

**17. Raportul de profit și pierderi pentru perioada de gestiune:**

Indicatorii	Perioada de gestiune curentă, lei	Perioada de gestiune precedentă, lei
1. Venitul din vânzări	2976443	1636004
2. Costul vânzărilor	1948053	1040686
3. Profitul brut (pierdere globală)	1028390	595318
4. Alte venituri operaționale	3677	127730
5. Cheltuieli comerciale	478	1655
6. Cheltuieli generale și administrative	611532	990220
7. Alte cheltuieli operaționale	793791	32301
8. Rezultatul din activitatea operațională: profit (pierdere)	(373734)	(301128)
9. Rezultatul din activitatea de investiții: profit (pierdere)		404
10. Rezultatul din activitatea financiară: profit (pierdere)	68403	13292
11. Rezultatul din activitatea economico-financiară: profit (pierdere)	(305331)	(287432)
12. Rezultatul excepțional: profit (pierdere)		
13. Profitul (pierdere) perioadei raportate până la impozitare	(305331)	(287432)
14. Cheltuieli (economii) privind impozitul pe venit		
15. Profitul net (pierdere netă)	(305331)	(287432)

**18. Informații suplimentare privind profitul societății și utilizarea acestuia:**

Indicatorii	Perioada de gestiune curentă, lei	Perioada de gestiune precedentă, lei
1. Direcțiile de utilizare a profitului net pe parcursul perioadei de gestiune:		
a) acoperirea pierderilor din anii precedenți		
b) rezerve stabilite de legislație;		
c) rezerve prevăzute de statut;		
d) alte rezerve;		
e) plata recompenselor membrilor consiliului societății și membrilor comisiei de cenzori;		

f) investirea în vederea dezvoltării producției;		
g) plata dividendelor: • la acțiunile preferențiale; • la acțiunile ordinare		
h) alte scopuri		
2. Activele nete ale emitentului	1255593	1661073
3. Activele nete ale emitentului în raport la:		
• o obligațiune		
• o acțiune preferențială	19.85	31.19
• o acțiune ordinară	19.85	31.19
4. Profitul net la o acțiune ordinară a societății		
5. Datoriile la dividendele anilor precedenți		
6. Dividendele anunțate la o acțiune de fiecare clasă a emitentului: • intermediare, • anuale.		
7. Valoarea unei acțiuni a societății (cu indicarea sursei de informație): • valoarea de piață; • valoarea estimativă		

19. Persoanele care au semnat bilanțul contabil.

**Director SA VOLAN**

**Contabil sef SA VOLAN**

**Gheorghita S. I.**

**Cernomoret N. V.**

20. Opinia auditorului exprimată în raportul de audit al societății de audit care a efectuat auditul obligatoriu al rapoartelor financiare anuale.

**Годовая отчетность акционерного общества SA «Drumuri Balti»**

- Отчетный период. 2011
- Полное и сокращенное наименование акционерного общества (эмитента). SA Drumuri Balti; Societatea pe Actiuni Drumuri Balti
- Номер и дата государственной регистрации эмитента. 1003602008028 din 26.05.1998
- Местонахождение общества, номера телефонов и факса для контактов. Balti. Str Decebal 133 t. 23171127
- Основные виды деятельности. 63212 Lucrari de terasiera consolidarea si comproctoarea terenului
- Список должностных лиц эмитента. Director Gh. Plesca Contabil sef L. Groseva
- Список инсайдеров и аффилированных лиц эмитента и величина принадлежащих им долей в уставном капитале эмитента, согласно форме EM-1 годовой отчетности эмитента. Члены совета общества: Cebotari Elena, Lepadatu Z., Cosciug A., Cislaru A., Moraru M Члены ревизионной комиссии: Savitchii I., Boico O., O. Dubovenco,
- Информация о ценных бумагах эмитента, зарегистрированных в Государственном реестре ценных бумаг, на последний день отчетного периода (31 декабря).**

Тип ценных бумаг	Код ISIN	Количество ценных бумаг, единицы	Номинальная стоимость ценных бумаг, лей	Срок обращения	Количество ценных бумаг	
					выкупленных на протяжении отчетного периода	приобретенных на протяжении отчетного периода
Простые акции		510189	10	X	-	-
Привилег. акции	-	-	-	-	-	-
Облигации	-	-	-	-	-	-

- Уставный капитал эмитента на последний день отчетного периода. 5101890
- Количество акционеров, зарегистрированных на последний день отчетного периода. 191
- Список акционеров, которые на последний день отчетного периода владеют 5 и более процентов размещенных голосующих акций эмитента.**

**16. Бухгалтерский баланс эмитента на конец отчетного периода:**

Статьи баланса	На конец текущего отчетного периода, лей	На конец предыдущего отчетного периода, лей
Актив		
1. Долгосрочные активы		
1.1 Нематериальные активы	1045	1436
1.2 Долгосрочные материальные активы	7413915	4583458
1.3 Долгосрочные финансовые активы		
1.4 Прочие долгосрочные активы	107721	128860
Итого по разделу 1	7522681	4713754
2. Текущие активы		
2.1 Товарно-материальные запасы	3411422	2459037
2.2 Краткосрочная дебиторская задолженность	1235654	975352
2.3 Краткосрочные инвестиции		
2.4 Денежные средства	716693	561948
2.5 Прочие текущие активы	321	9282
Итого по разделу 2	5364090	4135915
Всего актив	12886771	8719373
Пассив		
3. Собственный капитал		

Continuare în pag. următoare

Continuare din pag. precedentă

Уставный капитал	5101890	2229200
Добавочный капитал		
Неоплаченный капитал	()	()
Изъятый капитал	()	()
Итого 3.1 Уставный и добавочный капитал	5101890	2229200
Резервы, установленные законодательством	83072	15315
Резервы, предусмотренные уставом	915815	386481
Прочие резервы	279185	279185
Итого 3.2 Резервы	1278072	680981
Поправки результатов предыдущих периодов		
Нераспределенная прибыль (непокрытый убыток) прошлых лет		
Чистая прибыль (убыток) отчетного периода	852418	1355124
Использованная прибыль отчетного периода	()	()
Итого 3.3 Нераспределенная прибыль (непокрытый убыток)		
Разницы от переоценки долгосрочных активов		
Субсидии		
Итого 3.4 Неосновной капитал		
Итого по разделу 3	7232380	4265305
4. Долгосрочные обязательства – всего		
4.1 Долгосрочные финансовые обязательства		
4.2 Долгосрочные начисленные обязательства		
Итого по разделу 4		
5. Краткосрочные обязательства		
5.1 Краткосрочные финансовые обязательства		
5.2 Краткосрочные торговые обязательства	550133	381023
5.3 Краткосрочные начисленные обязательства	5104258	4073045
Итого по разделу 5	5654391	4454068
Всего пассив	12886771	8719373

**17. Информация о прибыли и убытках за отчетный период**

Показатели	Текущий отчетный период, лей	Предыдущий отчетный период, лей
1. Доход от продаж	28568814	19919488
2. Себестоимость продаж	23987282	16411333
3. Валовая прибыль (валовый убыток)	4581632	3508155
4. Прочие операционные доходы	156439	109681
5. Торговые расходы	15083	13117
6. Общие и административные расходы	3824701	2199779
7. Прочие операционные расходы	76085	28803
8. Результат от операционной деятельности: прибыль (убыток)	832202	1376137
9. Результат от инвестиционной деятельности: прибыль (убыток)		
10. Результат от финансовой деятельности: прибыль (убыток)	20216	(21013)
11. Результат от финансово-экономической деятельности: прибыль (убыток)	852418	1355124
12. Чрезвычайный результат: прибыль (убыток)		
13. Прибыль (убыток) отчетного периода до налогообложения	852418	1355124
14. Расходы (экономия) на подоходный налог		
15. Чистая прибыль (чистый убыток)	852418	1355124

**18. Дополнительная информация о прибыли общества и его использовании:**

Показатели	Текущий отчетный период, лей	Предыдущий отчетный период, лей
1. Направления использования чистой прибыли на протяжении предыдущего отчетного года:	852418	1355124
a) покрытие убытков прошлых лет		
b) резервы, установленные законодательством;		
c) резервы, предусмотренные уставом;		
d) прочие резервы;		
e) плата вознаграждения членам совета общества и членам ревизионной комиссии;		
f) инвестирование в целях развития производства;		
g) выплата дивидендов;		
• по привилегированным акциям; • по простым акциям		
h) иные цели		
2. Чистые активы эмитента	7232380	4265305
3. Чистые активы эмитента по отношению к:		
• одной облигации		
• одной привилегированной акции		
• одной простой акции	14,18	19,13
4. Чистая прибыль на одну простую акцию общества	1,67	6,079
5. Обязательства по дивидендам прошлых лет		
6. Объявленные дивиденды на одну акцию каждого класса эмитента: • промежуточные, • годовые.		
7. Стоимость одной акции общества (с указанием источника информации): • рыночная стоимость; • оценочная стоимость		

19. Лица, подписавшие бухгалтерский баланс.

**Director****Contabil sef****Gh. Plesca****L. Groseva**

20. Аудиторское заключение, отраженное в аудиторском отчете аудиторской компании, проводившей обязательный аудит годовых финансовых отчетов. Situatia finaceara a SA Drumuri Balti, reflecta pozitia finaceara, rezultatul operatiunilor, fluxul Capitalului propriu, fluxul mijloacelor banesti a societatii la data 31 decembrie 2011 in mod sincer si fidel in toate aspectele semnificative, pentru perioada anului incheat la acesta data in conformitate cu Standardelor Nationale de Contabilitate.

**Raportul anual al societății pe acțiuni "CENUȘĂREASA"**

1. Perioada de gestiune. 2011
2. Denumirea completă și prescurtată a societății pe acțiuni (emitentului). SA "CENUȘĂREASA"
3. Numărul și data înregistrării de stat a emitentului. 07.11.1995
4. Sediul societății, numerele de telefon și fax pentru relații.  
MD-2020, Chișinău, bd. Cuza Vodă, 17/6,52-71-67
5. Principalele genuri de activitate. Comerț cu amănuntul
6. Lista persoanelor cu funcții de răspundere ale emitentului.  
Consiliul societății: Varari L., Șevcic M., Dobrița E., Dobrița S., Socolov B..  
Organul executiv: Stavilă G. – director, Pasescic F. – contabil-șef.  
Comisia de cenzori: Bejenari M., Tcaciova E., Lupoi Z.
7. Lista insiderilor și a persoanelor afiliate emitentului și mărimea cotelor deținute în capitalul social al emitentului, conform formularului EM-1 din raportul anual al emitentului.  
Consiliul societății: Varari L. (0,11%), Șevcic M. (0,16%), Dobrița E. (0%), Socolov B. (0%), Dobrița S. (0%).  
Organul executiv: Stavilă G. – director(0%) "Pasescic F. – contabil-șef (0%).  
Comisia de cenzori: Bejenari M. (0%), Tcaciova E. (0%), Lupoi Z. (0%).  
Persoane afiliate: SA „JLC Invest”, SA „JLC”, SA „Incomlac”, Jardan V., SA „Avion-LV”, SRL „Jardi”.
8. **Informația privind valorile mobiliare ale emitentului înregistrate în Registrul de stat al valorilor mobiliare la ultima zi a perioadei de gestiune (31 decembrie).**

Tip valori mobiliare	Codul ISIN	Numărul valorilor mobiliare, unități	Valoarea nominală a valorilor mobiliare, lei	Termen de circulație	Numărul valorilor mobiliare	
					Răscumpărate pe parcursul perioadei de gestiune	Achiziționate pe parcursul perioadei de gestiune
Acțiuni ordinare	MD14CENU1008	1 283 039	5	X	–	–
Acțiuni preferențiale	–	–	–	–	–	–
Obligațiuni	–	–	–	–	–	–

9. Capitalul social al emitentului la ultima zi a perioadei de gestiune. 6 415 195
10. Numărul de acționari înregistrați în registru la ultima zi a perioadei de gestiune 468
11. **Lista acționarilor care la ultima zi a perioadei de gestiune dețin 5 și mai mult la sută din acțiunile cu drept de vot plasate ale emitentului.**

Denumirea completă a persoanelor juridice/numele prenumele persoanei fizice, numărul de înregistrare (IDNO)/codul personal al persoanei fizice (IDNP)	Numărul de acțiuni cu drept de vot		Cota deținută în numărul total de acțiuni cu drept de vot ale emitentului,%	
	Preferențiale	Ordinare	Preferențiale	Ordinare
SA „JLC Invest” 1002600013067	0	133650	0	10,42
SA „Incomlac” 1002602006326	0	95757	0	7,46
SA „JLC” 1002600005059	0	340000	0	26,5
Jardan Vladimir 0960810549974	0	339374	0	26,45
SRL „Jardi” 1002600003549	0	100000	0	7,8
SA „Avion-LV” 1002600012129	0	238000	0	18,55

12. Lista filialelor și reprezentanțelor emitentului. Nu sunt
13. Informația despre reorganizarea emitentului și a persoanelor afiliate acestuia. N-a avut loc
14. Informația privind registratorul și auditorul emitentului
  - a) Registratorul SA „Registru-Ind”, mun. Chișinău, bd. Dacia, 35, Panfilova Tatiana, tel. 52-20-49, nr. 26/10 din 13.01.2010
  - b) Auditorul SRL „Divers-Audit”, mun. Chișinău, bd. Mircea cel Bătrân, 1, Andrieș Violeta, tel. 33-81-21, nr. 22/11/10-A din 22.11.2010
15. Informații despre obligațiile financiare neonorate.

**16. Bilanțul contabil al emitentului la finele perioadei de gestiune:**

Posturile bilanțului	La finele perioadei de gestiune curente, lei	La finele perioadei de gestiune precedente, lei
Activ		
1. Active pe termen lung		
1.1 Active nemateriale		
1.2 Active materiale pe termen lung	11281607	9369791
1.3 Active financiare pe termen lung	1455450	300475
1.4 Alte active pe termen lung		
Total capitolul 1	12236746	9218502
2. Active curente		
2.1 Stocuri de mărfuri și materiale		
2.2 Creanțe pe termen scurt	157975	672739
2.3 Investiții pe termen scurt	70	70
2.4 Mijloace bănești	155	896
2.5 Alte active curente	308399	972
Total capitolul 2	1166110	1119599
Total activ	13402856	10338101
Pasiv		
3. Capital propriu		
Capital statutar	6415195	2936695
Capital suplimentar		
Capital nevărsat		
Capital retras		
Total 3.1 Capital statutar și suplimentar	6415195	2936695
Rezerve stabilite de legislație		
Rezerve prevăzute de statut		
Alte rezerve		
Total 3.2 Rezerve		
Corecții ale rezultatelor perioadelor precedente		
Profitul nerepartizat (pierdere neacoperită) al anilor precedenți	-1229083	-1229083
Profitul net (pierdere) al perioadei de gestiune	1091333	
Profit utilizat al perioadei de gestiune		
Total 3.3 Profit nerepartizat (pierdere neacoperită)		
Diferențe la reevaluarea activelor pe termen lung		
Subvenții		



Total 3.4 Capital secundar	927702	1666607
Total capitolul 3	7205147	3374219
4. Datorii pe termen lung – total		
4.1 Datorii financiare pe termen lung		
4.2 Datorii pe termen lung calculate		
Total capitolul 4		
5. Datorii pe termen scurt		
5.1 Datorii financiare pe termen scurt	5319800	2469300
5.2 Datorii comerciale pe termen scurt	175661	108217
5.3 Datorii pe termen scurt calculate	700829	4357093
Total capitolul 5	6197709	6963882
Total pasiv	13402856	10338101

**17. Raportul de profit și pierderi pentru perioada de gestiune:**

Indicatorii	Perioada de gestiune curentă, lei	Perioada de gestiune precedentă, lei
1. Venitul din vânzări	1126222	108917
2. Costul vânzărilor	890251	34161
3. Profitul brut (pierdere globală)	235971	74756
4. Alte venituri operaționale	890455	332053
5. Cheltuieli comerciale		
6. Cheltuieli generale și administrative	122301	104894
7. Alte cheltuieli operaționale	39477	15035
8. Rezultatul din activitatea operațională: profit (pierdere)	964648	286880
9. Rezultatul din activitatea de investiții: profit (pierdere)	126685	23300
10. Rezultatul din activitatea financiară: profit (pierdere)		
11. Rezultatul din activitatea economico-financiară: profit (pierdere)	1091333	310180
12. Rezultatul excepțional: profit (pierdere)		
13. Profitul (pierderea) perioadei raportate până la impozitare	1091333	310180
14. Cheltuieli (economii) privind impozitul pe venit		
15. Profitul net (pierderea netă)	1091333	310180

18. Informații suplimentare privind profitul societății și utilizarea acestuia: -  
19. Persoanele care au semnat bilanțul contabil.

**Stavilă G.**

**Pasecinic F.**

20. Opinia auditorului exprimată în raportul de audit al societății de audit care a efectuat auditul obligatoriu al rapoartelor financiare anuale.

Auditorul SRL „Divers-Audit” confirmă ținerea satisfăcătoare a evidenței contabile la situația din 31 decembrie 2011.

**Raportul anual al societății pe acțiuni “JLC”**

- Perioada de gestiune. 2011
- Denumirea completă și prescurtată a societății pe acțiuni (emitentului). SA “JLC”
- Numărul și data înregistrării de stat a emitentului. 03.11.1994
- Sediul societății, numerele de telefon și fax pentru relații.  
MD-2032, Chișinău, str. Sarmizegetusa, 90,55-83-40,52-39-60
- Principalele genuri de activitate. Producerea produselor lactate
- Lista persoanelor cu funcții de răspundere ale emitentului.  
Consiliului societății: Jordan V., Varari L., Dobrița S., Voronova S., Obuhova O..  
Organul executiv: Cibotaru V. – director, Tcaciova E. – contabil-șef.  
Comisia de cenzori: Bejenari M., Lupoi Z., Pasecinic F.
- Lista insiderilor și a persoanelor afiliate emitentului și mărimea cotelor deținute în capitalul social al emitentului, conform formularului EM-1 din raportul anual al emitentului.  
Consiliului societății: Jordan V. (0,13%), Varari L. (0%), Dobrița S. (0,013%), Voronova S. (0,03%), Obuhova O. (0%).  
Organul executiv: Cibotaru V. – director(0%), Tcaciova E. – contabil-șef (0,0002%).  
Comisia de cenzori: Bejenari M. (0%), Lupoi Z. (0%), Pasecinic F. (0%).  
Persoane afiliate: SA „JLC Invest”, SRL „Logos Grup”, ÎM „Jardi” SRL, „Incomlac” SA, „Cenușăreasa” SA, „JLC Agro-Maiac” SRL, SA „Monolit”.
- Informația privind valorile mobiliare ale emitentului înregistrate în Registrul de stat al valorilor mobiliare la ultima zi a perioadei de gestiune (31 decembrie).

Tip valori mobiliare	Codul ISIN	Numărul valorilor mobiliare, unități	Valoarea nominală a valorilor mobiliare, lei	Termen de circulație	Numărul valorilor mobiliare	
					Răscumpărate pe parcursul perioadei de gestiune	Achiziționate pe parcursul perioadei de gestiune
Acțiuni ordinare	MD14JLC1001	692149	56	X	-	-
Acțiuni preferențiale	-	-	-	-	-	-
Obligațiuni	-	-	-	-	-	-

- Capitalul social al emitentului la ultima zi a perioadei de gestiune. 38 760 344
- Numărul de acționari înregistrați în registru la ultima zi a perioadei de gestiune 2 749
- Lista acționarilor care la ultima zi a perioadei de gestiune dețin 5 și mai mult la sută din acțiunile cu drept de vot plasate ale emitentului.

Denumirea completă a persoanelor juridice/ numele prenumele persoanei fizice, numărul de înregistrare (IDNO)/codul personal al persoanei fizice (IDNP)	Numărul de acțiuni cu drept de vot		Cota deținută în numărul total de acțiuni cu drept de vot ale emitentului, %	
	Preferențiale	Ordinare	Preferențiale	Ordinare
SA „JLC Invest” 1002600013067	0	210034	0	30,34
SRL „Logos Grup” 1002600010206	0	263008	0	37,99
ÎM „Jardi” SRL 1002600003549	0	129067	0	18,65

- Lista filialelor și reprezentanțelor emitentului. Nu sunt
- Informația despre reorganizarea emitentului și a persoanelor afiliate acestuia. N-a avut loc
- Informația privind registratorul și auditorul emitentului  
a) Registratorul SA „Registru-Ind”, mun. Chișinău, bd. Dacia, 35, Panfilova Tatiana, tel. 52-20-49, nr. 41/10 din 13.01.2010  
b) Auditorul SRL „Divers-Audit”, mun. Chișinău, bd. Mircea cel Bătrân, 1, Andrieș Violeta, tel. 33-81-21, nr. 24/03/10-A din 23.03.2010
- Informații despre obligațiile financiare neonorate.

**16. Bilanțul contabil al emitentului la finele perioadei de gestiune:**

Posturile bilanțului	La finele perioadei de gestiune curente, lei	La finele perioadei de gestiune precedente, lei
Activ		
1. Active pe termen lung		
1.1 Active nemateriale	329299	84220
1.2 Active materiale pe termen lung	9878997	93588702
1.3 Active financiare pe termen lung	124078582	124018890
1.4 Alte active pe termen lung	53150	116488
Total capitolul 1	223251028	217808300
2. Active curente		
2.1 Stocuri de mărfuri și materiale	29016857	25817770
2.2 Creanțe pe termen scurt	107729542	60610701
2.3 Investiții pe termen scurt	713053	713053
2.4 Mijloace bănești	1666816	1904648
2.5 Alte active curente	514412	352469
Total capitolul 2	139640680	89398641
Total activ	362891708	307206941
Pasiv		
3. Capital propriu		
Capital statutar	38760312	38760312
Capital suplimentar	11336256	11336256
Capital nevărsat	( )	( )
Capital retras	(221)	(221)
Total 3.1 Capital statutar și suplimentar	50096347	50096347
Rezerve stabilite de legislație	7221304	1349121
Rezerve prevăzute de statut	36538788	25633305
Alte rezerve	13712664	13712664
Total 3.2 Rezerve	57472756	40695090
Corecții ale rezultatelor perioadelor precedente	(295534)	
Profitul nerepartizat (pierdere neacoperită) al anilor precedenți	20125112	36646574
Profitul net (pierdere) al perioadei de gestiune	12871180	
Profit utilizat al perioadei de gestiune	( )	( )
Total 3.3 Profit nerepartizat (pierdere neacoperită)	32700758	36646574
Diferențe la reevaluarea activelor pe termen lung	17922818	17964316
Subvenții		
Total 3.4 Capital secundar	17922818	17964316
Total capitolul 3	258192679	145402327
4. Datorii pe termen lung – total		
4.1 Datorii financiare pe termen lung	87680000	92451800
4.2 Datorii pe termen lung calculate	82456	82456
Total capitolul 4	87182456	92534256
5. Datorii pe termen scurt		
5.1 Datorii financiare pe termen scurt	29711130	26961189
5.2 Datorii comerciale pe termen scurt	66456897	31296760
5.3 Datorii pe termen scurt calculate	20768546	11012409
Total capitolul 5	116936573	69270358
Total pasiv	362311708	307206941

**17. Raportul de profit și pierderi pentru perioada de gestiune:**

Indicatorii	Perioada de gestiune curentă, lei	Perioada de gestiune precedentă, lei
1. Venitul din vânzări	659886854	538169271
2. Costul vânzărilor	528672039	428680489
3. Profitul brut (pierdere globală)	131214815	109488782
4. Alte venituri operaționale	1203299	1119297
5. Cheltuieli comerciale	64698906	52709001
6. Cheltuieli generale și administrative	33227524	22593828
7. Alte cheltuieli operaționale	20088353	21516478
8. Rezultatul din activitatea operațională: profit (pierdere)	14403328	13788772
9. Rezultatul din activitatea de investiții: profit (pierdere)	(221808)	2119804
10. Rezultatul din activitatea financiară: profit (pierdere)	(1304032)	(862959)
11. Rezultatul din activitatea economico-financiară: profit (pierdere)	12877488	16771535
12. Rezultatul excepțional: profit (pierdere)		6130
13. Profitul (pierderea) perioadei raportate până la impozitare	12877488	16777665
14. Cheltuieli (economii) privind impozitul pe venit	6308	
15. Profitul net (pierderea netă)	12877488	16777665

**18. Informații suplimentare privind profitul societății și utilizarea acestuia:**

Indicatorii	Perioada de gestiune curentă, lei	Perioada de gestiune precedentă, lei
1. Direcțiile de utilizare a profitului net pe parcursul perioadei de gestiune:		
a) acoperirea pierderilor din anii precedenți		
b) rezerve stabilite de legislație;	7221304	1349121
c) rezerve prevăzute de statut;	36538788	25633305
d) alte rezerve;	13712664	13712664

19. Persoanele care au semnat bilanțul contabil.

**Cibotaru V.**

**Tcaciova E.**

20. Opinia auditorului exprimată în raportul de audit al societății de audit care a efectuat auditul obligatoriu al rapoartelor financiare anuale.

Auditorul SRL „Divers-Audit” confirmă ținerea satisfăcătoare a evidenței contabile la situația din 31 decembrie 2011.

**Raportul anual al societății pe acțiuni "DRUMURI CĂINARI"**

1. Perioada de gestiune: 2011\_\_.
2. Denumirea completă și prescurtată a societății pe acțiuni (emitentului):  
Societatea pe acțiuni Drumuri Căinari SA Drumuri Căinari.
3. Numărul și data înregistrării de stat a emitentului: Nr 13901640 din 30.04.1998\_\_.
4. Sediul societății, numerele de telefon și fax pentru relații:  
Or. Căinari str. Ștefan Vodă tel 0-243-3-23-69.
5. Principalele genuri de activitate: Reparația și întreținerea drumurilor\_\_.
6. Lista persoanelor cu funcții de răspundere ale emitentului:  
Președintele consiliului- Olari Maria c/p 0952811899288  
Membrii consiliului:  
Cebatari Elena c/p 2001042332728, Spînu Ludmila c/p 0992603020610,  
Rodideal Svetlana c/p 0991405336299 Lavric Nicolae c/p 0980103440717.  
Director – Vidrașcu Nicolae c-p 0960708810359  
Membrii comisiei de revizie:  
Președintele-Ermurachi Neli c/p 0972110034689,  
Membru Danisco Boris c/p 0981908494510,  
membru Colesnic Natalia c/p 2001049227647.
7. Lista insiderilor și a persoanelor afiliate emitentului și mărimea cotelor deținute în capitalul social al emitentului, conform formularului EM-1 din raportul anual al emitentului:  
a) Olari Andrei c/p0952811899325  
b) Rodideal Igor c/p 0972711335820  
c) Bivol Irina c/p 2005002055203  
d) Lavric Ana c/p 2001044333729  
e) Vidrașcu Liuba c/p 2005049001623  
f) Urzică Daniela c/p 2005003028547, Colesnic Mihail c/p 0971802810831  
g) Danisco Valentina c/p 2003049016278.
8. **Informația privind valorile mobiliare ale emitentului înregistrate în Registrul de stat al valorilor mobiliare la ultima zi a perioadei de gestiune (31 decembrie):**

Tip valori mobiliare	Codul ISIN	Numărul valorilor mobiliare, unități	Valoarea nominală a valorilor mobiliare, lei	Termen de circulație	Numărul valorilor mobiliare	
					Răscumpărate pe parcursul perioadei de gestiune	Achiziționate pe parcursul perioadei de gestiune
Acțiuni ordinare	14DRMC 1005	118708	10	X	-	-
Acțiuni preferențiale	-	-	-	-	-	-
Obligațiuni	-	-	-	-	-	-

9. Capitalul social al emitentului la ultima zi a perioadei de gestiune: 1187080 lei\_\_.
10. Numărul de acționari înregistrați în registru la ultima zi a perioadei de gestiune: 20\_\_.
11. **Lista acționarilor care la ultima zi a perioadei de gestiune dețin 5 și mai mult la sută din acțiunile cu drept de vot plasate ale emitentului:**

Denumirea completă a persoanelor juridice/numele prenumele persoanei fizice, numărul de înregistrare (IDNO)/codul personal al persoanei fizice (IDNP)	Numărul de acțiuni cu drept de vot		Cota deținută în numărul total de acțiuni cu drept de vot ale emitentului,%	
	Preferențiale	Ordinare	Preferențiale	Ordinare
Agenția Proprietății Publice 14DMDDR		81445		68,6%
Bumbu Tudor cod personal 2000049011054		16363		13,2%

12. Lista filialelor și reprezentanțelor emitentului: \_0\_.
13. Informația despre reorganizarea emitentului și a persoanelor afiliate acestuia: 0\_\_.
14. Informația privind registratorul și auditorul emitentului:  
a) Registratorul: SA Registru Ind. R. M mun. Chișinău bul. Dacia, 35 Tatiana Panfilova tel 52-20-49 contract nr. 30/09 din 22.01.2009.  
b) Auditorul: SRL „Audit Data” R.M. or. Chișinău str. T. Vladimirescu, 8af. 6 Agapii Tatiana tel 878-080 cont din 02 nartie 2011.
15. Informații despre obligațiile financiare neonorate: —.

**16. Bilanțul contabil al emitentului la finele perioadei de gestiune:**

Posturile bilanțului	La finele perioadei de gestiune curente, lei	La finele perioadei de gestiune precedente, lei
<b>Activ</b>		
1. Active pe termen lung	3079404	469912
1.1 Active nemateriale	2000	
1.2 Active materiale pe termen lung		
1.3 Active financiare pe termen lung		
1.4 Alte active pe termen lung		
Total capitolul 1	3081404	469912
2. Active curente		
2.1 Stocuri de mărfuri și materiale	1084252	489353
2.2 Creanțe pe termen scurt	686853	1702475
2.3 Investiții pe termen scurt		
2.4 Mijloace bănești	67641	128441
2.5 Alte active curente		
Total capitolul 2	1838712	788039
Total activ	4920150	1257951
<b>Pasiv</b>		
3. Capital propriu		
Capital statutar	1187080	1187080
Capital suplimentar		
Capital nevărsat	(679187)	
Capital retras		
Total 3.1 Capital statutar și suplimentar	507893	1187080
Rezerve stabilite de legislație		
Rezerve prevăzute de statut	240898	159847
Alte rezerve		
Total 3.2 Rezerve	240898	
Corecții ale rezultatelor perioadelor precedente		
Profitul nerepartizat (pierdere neacoperită) al anilor precedenți		82196
Profitul net (pierdere) al perioadei de gestiune	103034	

Profit utilizat al perioadei de gestiune		
Total 3.3 Profit nerepartizat (pierdere neacoperită)		
Diferențe la reevaluarea activelor pe termen lung		(679187)
Subvenții		
Total 3.4 Capital secundar		
Total capitolul 3	851825	749936
4. Datorii pe termen lung – total		
4.1 Datorii financiare pe termen lung		
4.2 Datorii pe termen lung calculate		
Total capitolul 4		
5. Datorii pe termen scurt		
5.1 Datorii financiare pe termen scurt		
5.2 Datorii comerciale pe termen scurt	863931	110144
5.3 Datorii pe termen scurt calculate	3204394	397871
Total capitolul 5	4068325	508015
Total pasiv	4920150	1257951

**17. Raportul de profit și pierderi pentru perioada de gestiune:**

Indicatorii	Perioada de gestiune curentă, lei	Perioada de gestiune precedentă, lei
1. Venitul din vânzări	6887464	5443363
2. Costul vânzărilor	5562769	4552284
3. Profitul brut (pierdere globală)	1324695	891079
4. Alte venituri operaționale		
5. Cheltuieli comerciale		
6. Cheltuieli generale și administrative	1208639	784682
7. Alte cheltuieli operaționale	29096	25019
8. Rezultatul din activitatea operațională: profit (pierdere)	86960	81378
9. Rezultatul din activitatea de investiții: profit (pierdere)	16074	818
10. Rezultatul din activitatea financiară: profit (pierdere)		
11. Rezultatul din activitatea economico-financiară: profit (pierdere)	103034	82196
12. Rezultatul excepțional: profit (pierdere)		
13. Profitul (pierdere) perioadei raportate până la impozitare		
14. Cheltuieli (economii) privind impozitul pe venit		
15. Profitul net (pierdere netă)	103034	89196

**18. Informații suplimentare privind profitul societății și utilizarea acestuia:**

Indicatorii	Perioada de gestiune curentă, lei	Perioada de gestiune precedentă, lei
1. Direcțiile de utilizare a profitului net pe parcursul perioadei de gestiune:		
a) acoperirea pierderilor din anii precedenți		
b) rezerve stabilite de legislație;		
c) rezerve prevăzute de statut;	1145	4109
d) alte rezerve;		
e) plata recompenselor membrilor consiliului societății și membrilor comisiei de cenzori;		
f) investirea în vederea dezvoltării producției;		
g) plata dividendelor;		
• la acțiunile preferențiale		
• la acțiunile ordinare	51517	24658
h) alte scopuri		
2. Activele nete ale emitentului	851825	749936
3. Activele nete ale emitentului în raport la:		
• o obligațiune		
• o acțiune preferențială	7,18	6,31
• o acțiune ordinară		
4. Profitul net la o acțiune ordinară a societății	0-87	0-69
5. Datoriile la dividendele anilor precedenți		
6. Dividendele anunțate la o acțiune de fiecare clasă a emitentului:		
• intermediare, • anuale.	0	0
7. Valoarea unei acțiuni a societății (cu indicarea sursei de informare)		
• valoarea de piață; • valoarea estimativă		

19. Persoanele care au semnat bilanțul contabil:

**Director**  
**Cont. șef****N. Vidrașcu**  
**N. Poianta**20. **Opinia auditorului exprimată în raportul de audit al societății de audit care a efectuat auditul obligatoriu al rapoartelor financiare anuale:**

Rapoartele financiare cu reflectările efectuate la recomandările auditorului, în conformitate cu Standartul Național de Audit nr. 560 reflectă veridic în toate aspectele semnificative situația financiară a SA Drumuri Căinari la data de 31 decembrie 2011.

**Акционерное общество "RTS-Spicușor"**

сообщает, что Совет Общества принял решение о проведении общего годового очередного собрания акционеров в очной форме. Собрание состоится 30 апреля 2012 года в 10.00 часов в помещении АО РТС Спикушор по адресу: р. Чимишлия с. Михаиловка, ул. Штефан Вода, 16. Регистрация с 9.30 до 10.00.

**ПОВЕСТКА ДНЯ:**

1. Утверждение отчета о финансово-хозяйственной деятельности АО "РТС Спикушор" за 2011 г.
2. Утверждение отчета аудита за 2011 г.
3. Выборы членов рев. комиссии.
4. Отчет Совета АО за 2011 г.

С материалами к повестке дня общего очередного собрания можно ознакомиться по адресу: р. Чимишлия с. Михаиловка, ул. Штефан Вода, 16. с 15 апреля 2012 г. Список акционеров имеющих право на участие в собрании составлен независимым регистратором "Registru-F" по состоянию на 19 марта 2012 года. Для личного участия необходимо иметь удостоверяющий документ. В случае невозможности Вашего личного участия в собрании акционеров, Вы в праве передать право голоса другому лицу по доверенности, заверенной в соответствии с законодательством.

## Raportul anual al societății pe acțiuni "ARTMET"

1. Perioada de gestiune – 2011.
2. Denumirea completă și prescurtată a societății pe acțiuni (emitentului) – Uzina Mecanică "ARTMET" S.A., "ARTMET" S.A.
3. Numărul și data înregistrării de stat a emitentului – 1002600037193; 28.01.2000.
4. Sediul societății, numerele de telefon și fax pentru relații – MD 2005 mun. Chișinău, str. Ferdeului, 12, tel. /fax 27-20-81.
5. Principalele genuri de activitate – 28759
6. **Lista persoanelor cu funcții de răspundere ale emitentului –**

Denumirea completă a persoanei juridice/ numele, prenumele persoanei fizice	Funcția deținută în organele de conducere ale emitentului	Acțiunile deținute la finele perioadei de gestiune	
		Nu-mărul de acțiuni, unități	Cota parte a acțiunilor deținute în numărul total de acțiuni cu drept de vot, %
<b>a) Membrii Consiliului societății</b>			
Baban Sergiu	Presedintele consiliului	-	-
Russu Marcela	Membru consiliului	-	-
Badanova Olga	Membru consiliului	-	-
Danici Anatolie	Membru consiliului	-	-
Odobescu Serghei	Membru consiliului	-	-
<b>b) Membrii organului executiv**</b>			
Odobescu Victor	director general	72579	54,75
<b>c) Membrii Comisiei de cenzori**</b>			
Lisnic Veaceslav	Membru comisiei	-	-
Cernei Valeriu	Presedintele comisiei	-	-
Paletchi Anastasia	Membru comisiei	-	-
<b>d) Alte persoane cu funcții de răspundere, inclusiv conducătorul filialei sau reprezentanței</b>			
Bogaci Liudmila	contabil-șef	-	-

7. **Lista insiderilor și a persoanelor afiliate emitentului și mărimea cotelor deținute în capitalul social al emitentului, conform formularului EM-1 din raportul anual al emitentului-**  
Odobescu Svetlana, Odobescu Stefan, Odobescu Asia, Galatanu Parascovia, Nichiforov Victoria, Zaharia Tamara, Cernei Vitalie, Lisnic Liubov, Lisnic Vadim, Cocioac Diana, Russu Dumitru, Russu Daniela, Russu Alexandru, Danici Aurelia, Danici Liudmila, Baban Elena, Colibaba Diana, Walker Violeta, Bogaci Igor, Bogaci Alexei, Muntean Olga.
8. **Informația privind valorile mobiliare ale emitentului înregistrate în Registrul de stat al valorilor mobiliare la ultima zi a perioadei de gestiune (31 decembrie).**

Tip valori mobiliare	Codul ISIN	Numărul valorilor mobiliare, unități	Valoarea nominală a valorilor mobiliare, lei	Termen de circulație	Numărul valorilor mobiliare	
					Răscumpărate pe parcursul perioadei de gestiune	Achiziționate pe parcursul perioadei de gestiune
Acțiuni ordinare	MDARTM1009	132570	60	X	-	-
Acțiuni preferențiale	-	-	-	-	-	-
Obligațiuni	-	-	-	-	-	-

9. Capitalul social al emitentului la ultima zi a perioadei de gestiune. 7954200
10. Numarul de acționari înregistrați în registru la ultima zi a perioadei de gestiune 8
11. **Lista acționarilor care la ultima zi a perioadei de gestiune dețin 5 și mai mult la sută din acțiunile cu drept de vot plasate ale emitentului.**

Denumirea completă a persoanelor juridice/ numele prenumele persoanei fizice, numărul de înregistrare (IDNO)/codul personal al persoanei fizice (IDNP)	Numărul de acțiuni cu drept de vot		Cota deținută în numărul total de acțiuni cu drept de vot ale emitentului, %	
	Preferențiale	Ordinare	Preferențiale	Ordinare
Odobescu Victor 0971501543324	-	72579	-	54,75
Agencia Proprietății Publice 1006601001090	-	59743	-	45,06

12. Lista filialelor și reprezentanțelor emitentului- nu are
13. Informația despre reorganizarea emitentului și a persoanelor afiliate acestuia – Reorganizarea emitentului și persoanelor afiliate acestuia nu au avut loc.
14. Informația privind registratorul și auditorul emitentului
  - a) Registratorul – Societatea pe acțiuni "Grupa Financiară" MD 2012 mun. Chișinău, str. Armească, 55, of. 301, licența nr. 000080 CNPF din 21.01.2010, administrator Viorica Bondarev, tel. 27-18-45, contract nr. 458 din 02.01.09.
  - b) Auditorul -Firma de audit „Audit-Concret” SA, MD 2012, mun. Chișinău, str. Mitr. G. Banulescu-Bodoni, 45, licența 024240 seria A MMII din 19.03.2007 administrator Ana Littr, tel. 22-74-20, contractnr. 40 din 01.08.2011
15. Informații despre obligațiile financiare neonorate: —.

## 16. Bilanțul contabil al emitentului la finele perioadei de gestiune:

Posturile bilanțului	La finele perioadei de gestiune curente, lei	La finele perioadei de gestiune precedente, lei
<b>Activ</b>		
1. Active pe termen lung		
1.1 Active nemateriale	24984	34370
1.2 Active materiale pe termen lung	22457161	20109516
1.3 Active financiare pe termen lung		-
1.4 Alte active pe termen lung		-
Total capitolul 1	22482145	20143886
2. Active curente		
2.1 Stocuri de mărfuri și materiale	7296824	6984742
2.2 Creanțe pe termen scurt	5445096	5843509
2.3 Investiții pe termen scurt		-
2.4 Mijloace bănești	1160305	49068
2.5 Alte active curente	178067	296059
Total capitolul 2	14080292	13173378
Total activ	36562437	33317264

Pasiv		
3. Capital propriu		
Capital statutar	7954200	7954200
Capital suplimentar		-
Capital nevărsat	(-)	(-)
Capital retras	(-)	(-)
Total 3.1 Capital statutar și suplimentar	7954200	7954200
Rezerve stabilite de legislație	-	-
Rezerve prevăzute de statut	583791	583791
Alte rezerve	17816252	17816252
Total 3.2 Rezerve	18400043	18400043
Corecții ale rezultatelor perioadelor precedente	(333040)	-
Profitul nerepartizat (pierdere neacoperită) al anilor precedenți	2619956	2619956
Profitul net (pierdere) al perioadei de gestiune	5937106	-
Profit utilizat al perioadei de gestiune	(-)	(-)
Total 3.3 Profit nerepartizat (pierdere neacoperită)	8224022	2619956
Diferențe la reevaluarea activelor pe termen lung	(3163323)	(3176887)
Subvenții		-
Total 3.4 Capital secundar	(3163323)	(3176887)
Total capitolul 3	31414942	25797312
4. Datorii pe termen lung – total		
4.1 Datorii financiare pe termen lung		-
4.2 Datorii pe termen lung calculate	127920	170560
Total capitolul 4	127920	170560
5. Datorii pe termen scurt		
5.1 Datorii financiare pe termen scurt		-
5.2 Datorii comerciale pe termen scurt	3514679	5436089
5.3 Datorii pe termen scurt calculate	1504896	1913303
Total capitolul 5	5019575	7349392
Total pasiv	36562437	33317264

## 17. Raportul de profit și pierderi pentru perioada de gestiune:

Indicatorii	Perioada de gestiune curentă, lei	Perioada de gestiune precedentă, lei
1. Venitul din vânzări	36437389	34347326
2. Costul vânzării	21449671	22468232
3. Profitul brut (pierdere globală)	14987718	11879094
4. Alte venituri operaționale	1008455	50789
5. Cheltuieli comerciale	499304	472867
6. Cheltuieli generale și administrative	6622640	6876150
7. Alte cheltuieli operaționale	3024971	3553723
8. Rezultatul din activitatea operațională: profit (pierdere)	5849258	1027143
9. Rezultatul din activitatea de investiții: profit (pierdere)	58255	(1041418)
10. Rezultatul din activitatea financiară: profit (pierdere)	29593	675772
11. Rezultatul din activitatea economico-financiară: profit (pierdere)	5937106	661497
12. Rezultatul excepțional: profit (pierdere)		-
13. Profitul (pierdere) perioadei raportate pînă la impozitare	5937106	661497
14. Cheltuieli (economii) privind impozitul pe venit		-
15. Profitul net (pierdere netă)	5937106	661497

## 18. Informații suplimentare privind profitul societății și utilizarea acestuia:

Indicatorii	Perioada de gestiune curentă, lei	Perioada de gestiune precedentă, lei
1. Direcțiile de utilizare a profitului net pe parcursul perioadei de gestiune:	-	-
a) acoperirea pierderilor din anii precedenți	-	-
b) rezerve stabilite de legislație;	-	-
c) rezerve prevăzute de statut;	-	-
d) alte rezerve;	-	-
e) plata recompenselor membrilor consiliului societății și membrilor comisiei de cenzori;	-	-
f) investirea în vederea dezvoltării producției;	-	-
g) plata dividendelor; • la acțiunile preferențiale; • la acțiunile ordinare	-	-
h) alte scopuri	-	-
2. Activele nete ale emitentului	31414942	25797312
3. Activele nete ale emitentului în raport la:		
• o obligațiune	236.9	194.6
• o acțiune preferențială	-	-
• o acțiune ordinară	-	-
4. Profitul net la o acțiune ordinară a societății	44.8	4.9
5. Datoriile la dividendele anilor precedenți	-	-
6. Dividendele anunțate la o acțiune de fiecare clasă a emitentului: • intermediare, • anuale.	-	-
7. Valoarea unei acțiuni a societății (cu indicarea sursei de informație): • valoarea de piață; • valoarea estimativă	-	-

19. Persoanele care au semnat bilanțul

conducator

Victor ODOBESCU

20. Opinia auditorului exprimată în raportul de audit al societății de audit care a efectuat auditul obligatoriu al rapoartelor financiare anuale. Firma de audit "Audit-Concret" SA  
"Situatiile financiare reflecta veridic in toate aspectele semnificative situatia financiara a "Artmet" SA la situatia din 31 decembrie 2011, rezultatele financiare, fluxul capitalului propriu si fluxul mijloacelor banesti pentru acest an in conformitate cu SNC si Codul Fiscal al RM nr. 1163-XIII din 24.04.1997

## Raportul anual al societății pe acțiuni "Plugușor-APC" S.A

1. Perioada de gestiune. 01.01.2011-31.12.2011
2. Denumirea completă și prescurtată a societății pe acțiuni (emitentului).  
Societatea pe acțiuni "Plugușor-APC", "Plugușor-APC" S.A.
3. Numărul și data înregistrării de stat a emitentului: nr. 1004605001854 din 03.07.1995
4. Sediul societății, numerele de telefon și fax pentru relații:  
RM, or. Cimișlia, str. Burebista, 1, tel. (0241) 2-38-86; fax (0241) 2-61-52.
5. Principalele genuri de activitate: producerea cultivatorilor și pieselor de schimb.
6. Lista persoanelor cu funcții de răspundere ale emitentului:  
Membrii Consiliului Societății:  
Paladi Constantin – Președintele consiliului societății  
Mîndru Andrei – membru consiliului  
Timciuc Andrei – membru consiliului  
Sîrbu Ion – membru consiliului  
Organul executiv: Directorul – Sîrbu Vladimir  
Comisia de cenzori:  
Arema Tatiana – Președintele comisiei de cenzori  
Oboroceanu Lulia – membru comisiei de cenzori  
Crețu Nina – membru comisiei de cenzori
7. Lista insiderilor și a persoanelor afiliate emitentului și mărimea cotelor deținute în capitalul social al emitentului, conform formularului EM-1 din raportul anual al emitentului:  
Paladi Adriana, Paladi Constantin, Paladi Alexandru, Sîrbu Tatiana, Sîrbu Violeta, Sîrbu Alexandru, Sîrbu Valentina, Sîrbu Sergiu, Timciuc Albina, Timciuc Vasile, Timciuc Tatiana, Companieț Lulia, Mîndru Natalia, Mîndru Alexandru, Mîndru Vladimir, Oboroceanu Nicolai, Crețu Ion, Crețu Marian, Aramă Nicolai, Aramă Victor, Beck Johannes, Beck Anastasia, Beck Hans-Peter, Beck Katarina, Beck Manuel, Beck Konrad.  
Notă: Insiderii și persoanele afiliate nu dețin cotă în capitalul social al "Plugușor-APC" SA
8. Informația privind valorile mobiliare ale emitentului înregistrate în Registrul de stat al valorilor mobiliare la ultima zi a perioadei de gestiune (31 decembrie).

Tip valori mobiliare	Codul ISIN	Numărul valorilor mobiliare, unități	Valoarea nominală a valorilor mobiliare, lei	Termen de circulație	Numărul valorilor mobiliare	
					Răscumpărate pe parcursul perioadei de gestiune	Achiziționate pe parcursul perioadei de gestiune
Acțiuni ordinare	MD14PLUG1003	331071	10	X	-	-

9. Capitalul social al emitentului la ultima zi a perioadei de gestiune. 3310710 lei
10. Numărul de acționari înregistrați în registru la ultima zi a perioadei de gestiune 260
11. Lista acționarilor care la ultima zi a perioadei de gestiune dețin 5 și mai mult la sută din acțiunile cu drept de vot plasate ale emitentului.

Denumirea completă a persoanelor juridice/numele prenumele persoanei fizice, numărul de înregistrare (IDNO)/codul personal al persoanei fizice (IDNP)	Numărul de acțiuni cu drept de vot		Cota deținută în numărul total de acțiuni cu drept de vot ale emitentului, %	
	Preferențiale	Ordinare	Preferențiale	Ordinare
Beck Markus	-	165364	-	49,95
Sîrbu Vladimir nr. 0982103407750	-	44296	-	13,38
SF „Europa-Trust” c/f 1002600019726	-	77369	-	23,37

12. Lista filialelor și reprezentanțelor emitentului: nu sunt.
13. Informația despre reorganizarea emitentului și a persoanelor afiliate acestuia: nu este.
14. Informația privind registratorul și auditorul emitentului:  
a) Registratorul: SA „Registrul-F”, or. Chișinău, str. Mitropolit Varlaam, 65 bir. 333 Plugari Nadejda  
b) Auditorul: „Discont” PAC SRL, mun. Chișinău bd. Dacia 30/1,65. Director Bureico Alla tel. 77-87-72. Contractul nr. 06/9 din 22.04.2011.
15. Informații despre obligațiile financiare neonorate: nu sunt

## 16. Bilanțul contabil al emitentului la finele perioadei de gestiune

Posturile bilanțului	La finele perioadei de gestiune curente, lei	La finele perioadei de gestiune precedente, lei
<b>Activ</b>		
1. Active pe termen lung		
1.1 Active nemateriale		
1.2 Active materiale pe termen lung	12055762	12229900
1.3 Active financiare pe termen lung		
1.4 Alte active pe termen lung		
Total capitolul 1	12055762	12229900
2. Active curente		
2.1 Stocuri de mărfuri și materiale	162734	140474
2.2 Creanțe pe termen scurt	98769	127714
2.3 Investiții pe termen scurt		
2.4 Mijloace bănești	45125	31582
2.5 Alte active curente	8438	7272
Total capitolul 2	315036	307042
Total activ	12370828	12536942
<b>Pasiv</b>		
3. Capital propriu		
Capital statutar	3310710	3310710
Capital suplimentar		
Capital nevărsat	()	()
Capital retras	()	()
Total 3.1 Capital statutar și suplimentar	3310710	3310710
Rezerve stabilite de legislație	4950	4950
Rezerve prevăzute de statut		
Alte rezerve	11114373	11114373
Total 3.2 Rezerve	11119323	11119323
Corecții ale rezultatelor perioadelor precedente		
Profitul nerepartizat (pierdere neacoperită) al anilor precedenți	(1925581)	(1925581)
Profitul net (pierdere) al perioadei de gestiune	(209602)	
Profit utilizat al perioadei de gestiune	()	()
Total 3.3 Profit nerepartizat (pierdere neacoperită)	(2135183)	

Diferențe la reevaluarea activelor pe termen lung		
Subvenții		
Total 3.4 Capital secundar		
Total capitolul 3	12294856	12504452
4. Datorii pe termen lung – total		
4.1 Datorii financiare pe termen lung		
4.2 Datorii pe termen lung calculate		
Total capitolul 4		
5. Datorii pe termen scurt		
5.1 Datorii financiare pe termen scurt		
5.2 Datorii comerciale pe termen scurt	40496	818
5.3 Datorii pe termen scurt calculate	35483	31672
Total capitolul 5	75979	32490
Total pasiv	12370828	12536942

## 17. Raportul de profit și pierderi pentru perioada de gestiune

Indicatorii	Perioada de gestiune curentă, lei	Perioada de gestiune precedentă, lei
1. Venitul din vânzări	279860	235676
2. Costul vânzărilor	154753	182610
3. Profitul brut (pierdere globală)	125107	53066
4. Alte venituri operaționale	311083	266611
5. Cheltuieli comerciale	-	354
6. Cheltuieli generale și administrative	454651	573446
7. Alte cheltuieli operaționale	131141	51133
8. Rezultatul din activitatea operațională: profit (pierdere)	(209602)	(305256)
9. Rezultatul din activitatea de investiții: profit (pierdere)	-	184
10. Rezultatul din activitatea financiară: profit (pierdere)		
11. Rezultatul din activitatea economico-financiară: profit (pierdere)	(209602)	(305072)
12. Rezultatul excepțional: profit (pierdere)		
13. Profitul (pierdere) perioadei raportate până la impozitare	(209602)	(305072)
14. Cheltuieli (economie) privind impozitul pe venit		
15. Profitul net (pierdere netă)	(209602)	(305072)

## 18. Informații suplimentare privind profitul societății și utilizarea acestuia:

Indicatorii	Perioada de gestiune curentă, lei	Perioada de gestiune precedentă, lei
1. Direcțiile de utilizare a profitului net pe parcursul perioadei de gestiune:	-	-
2. Activele nete ale emitentului	12294856	12504452
3. Activele nete ale emitentului în raport la: • o acțiune ordinară	37,14	37,77
4. Profitul net la o acțiune ordinară a societății		
5. Datoriile la dividendele anilor precedenți		
6. Dividendele anunțate la o acțiune de fiecare clasă a emitentului: • intermediare, • anuale.		
7. Valoarea unei acțiuni a societății (cu indicarea sursei de informație): • valoarea de piață; • valoarea estimativă		

19. Persoanele care au semnat bilanțul contabil:

Vladimir Sîrbu

## Raportul anual al SA „Var-Nest” anul 2011

1. Perioada de gestiune: Anul 2011
2. Denumirea completă și prescurtată a emitentului:  
Societatea pe acțiuni „VAR-NEST”; S.A. „VAR-NEST”
3. Numărul și data înregistrării de Stat a emitentului:  
Nr. 1002600023231 din 20.06.1995.
4. Sediul societății, numerele de telefon și fax pentru relații: 22-33-57,27-05-33;  
Or. Chișinău, str. Pelivan Ion, 30/6, of. 18
5. Principalele genuri de activitate: Producerea varului. D 26521
6. Lista persoanelor cu funcții de răspundere ale emitentului  
1) Bușecican Irina -Președintele consiliului  
2) Boaghi Alexandru -Președintele Organului executiv  
3) Sarî Evghenii  
4) Sarî Evghenia  
5) Zastavnitchii Vladimir  
6) Morozova Natalia  
7) Garadischi Mariana  
8) Radcenco Irina  
9) Ponomariova Liudmila
7. Lista insiderilor și a persoanelor afiliate emitentului și mărimea cotelor deținute în capitalul social al emitentului: SRL „Congruptrans”, c/f 1003600042174, acțiuni-312584, cota 85%.
8. Informația privind valorile mobiliare ale emitentului înregistrate de stat al valorilor mobiliare la ultima zi a perioadei de gestiune (31 decembrie)

Tip valori mobiliare	Codul ISIN	Numărul valorilor mobiliare, unități	Valoarea nominală a valorilor mobiliare, lei	Termen de circulație	Numărul valorilor mobiliare	
					Răscumpărate pe parcursul perioadei de gestiune	Achiziționate pe parcursul perioadei de gestiune
Acțiuni ordinare	MD14VARN1004	368 496	10	X	-	-

9. Capitalul social al emitentului la ultima zi a perioadei de gestiune. 3 684 960
10. Numărul de acționari înregistrați în registru la ultima zi a perioadei de gestiune 265
11. Lista acționarilor care la ultima zi a perioadei de gestiune dețin 5 și mai mult la sută din acțiunile cu drept de vot plasate ale emitentului.

Denumirea completă a persoanelor juridice/numele prenumele persoanei fizice, numărul de înregistrare (IDNO)/codul personal al persoanei fizice (IDNP)	Numărul de acțiuni cu drept de vot		Cota deținută în numărul total de acțiuni cu drept de vot ale emitentului, %	
	Preferențiale	Ordinare	Preferențiale	Ordinare
“Congruptrans” SRL c/f 1003600042174	-	312 584	-	85

Samborschi Grigore MB-IV 537080	-	29 482	-	8
---------------------------------	---	--------	---	---

12. Informația privind registratorul și auditorul emitentului  
 a) Registratorul "Registru" SA, mun. Chisinau, str. Sciusev, 47, licența №000083 din 13.01.10-30.01.15. Domenii Olesea tel. 54-19-42 contr. №R-101/295 din 26.03.2010  
 b) Auditorul "Confidential-Audit" SRL, mun. Chisinau, bul. D. Cantemir 5/50. Anestiadi Valentin, tel. 26-09-79 Licența №029935 din 24.04.2007 contr. №6AG din 14.07.2010

**13. Bilantul contabil al SA "Var-Nest" anul 2011**

Posturile bilanțului	La finele perioadei de gestiune curente, lei	La finele perioadei de gestiune precedente, lei
<b>Activ</b>		
1. Active pe termen lung		
1.1 Active nemateriale	-	4315
1.2 Active materiale pe termen lung	378 215	5 260 843
1.3 Active financiare pe termen lung	17 620 747	17 620 747
1.4 Alte active pe termen lung	-	-
Total capitolul 1	17 998 962	22 885 905
2. Active curente		
2.1 Stocuri de mărfuri și materiale	737 619	935 169
2.2 Creanțe pe termen scurt	228 109	1 747 787
2.3 Investiții pe termen scurt	-	4 451 743
2.4 Mijloace bănești	14 267	297
2.5 Alte active curente	-	-
Total capitolul 2	979 995	7 134 996
Total activ	18 978 957	30 020 901
<b>Pasiv</b>		
3. Capital propriu		
Capital statutar	3 684 960	3 684 960
Capital suplimentar	-	-
Capital nevărsat	(-)	(-)
Capital retras	(-)	(-)
Total 3.1 Capital statutar și suplimentar	3 684 960	3 684 960
Rezerve stabilite de legislație	-	-
Rezerve prevăzute de statut	20 264	20 264
Alte rezerve	2 874 811	2 874 811
Total 3.2 Rezerve	2 895 075	2 895 075
Corecții ale rezultatelor perioadelor precedente	-	-
Profitul nerepartizat (pierdere neacoperită) al anilor precedenți	(4 347 767)	(4 347 767)
Profitul net (pierdere) al perioadei de gestiune	4 347 200	-
Profit utilizat al perioadei de gestiune	-	(-)
Total 3.3 Profit nerepartizat (pierdere neacoperită)	(567)	(4 347 767)
Diferențe la reevaluarea activelor pe termen lung	-	-
Subvenții	-	-
Total 3.4 Capital secundar	-	-
Total capitolul 3	6 579 468	2 232 268
4. Datorii pe termen lung – total		
4.1 Datorii financiare pe termen lung	-	-
4.2 Datorii pe termen lung calculate	-	-
Total capitolul 4	-	-
5. Datorii pe termen scurt		
5.1 Datorii financiare pe termen scurt	10 552 683	25 546 810
5.2 Datorii comerciale pe termen scurt	1 305 552	1 670 037
5.3 Datorii pe termen scurt calculate	541 254	571 786
Total capitolul 5	12 399 489	27 788 633
Total pasiv	18 978 957	30 020 901

**14. Raportul de profit și pierderi pentru perioada anului 2011 SA "Var-Nest":**

Indicatorii	Perioada de gestiune curentă, lei	Perioada de gestiune precedentă, lei
1. Venitul din vânzări	46 287	641 992
2. Costul vânzărilor	32 916	410 732
3. Profitul brut (pierdere globală)	13 371	231 260
4. Alte venituri operaționale	2 043 199	200 387
5. Cheltuieli comerciale	8 229	72 201
6. Cheltuieli generale și administrative	308 776	679 539
7. Alte cheltuieli operaționale	715 219	469
8. Rezultatul din activitatea operațională: profit (pierdere)	1 024 346	(320 562)
9. Rezultatul din activitatea de investiții: profit (pierdere)	3 322 854	4 668
10. Rezultatul din activitatea financiară: profit (pierdere)	-	(1 449 222)
11. Rezultatul din activitatea economico-financiară: profit (pierdere)	4 347 200	(1 765 116)
12. Rezultatul excepțional: profit (pierdere)	-	-
13. Profitul (pierdere) perioadei raportate până la impozitare	4 347 200	(1 765 116)
14. Cheltuieli (economice) privind impozitul pe venit	-	-
15. Profitul net (pierdere netă)	4 347 200	(1 765 116)

**16. Persoanele care au semnat bilanțul contabil.**

Indicatorii	Perioada de gestiune curentă, lei	Perioada de gestiune precedentă, lei
15. Activele nete ale emitentului	6 579 468	2 232 268
Activele nete ale emitentului în raport la o acțiune ordinară	17.85	6.06

Busecan Irina  
Boaghi Alexandru

Presedinte consiliului  
Presedinte organului executiv.

**Consiliul societății „Codreanca” S.A.**

anunță convocarea Adunării generale ordinare cu prezența acționarilor pe data de 11 mai 2012 la ora 11.00, în sediul societății, pe adresa: or. Călărași, str. Alexandru cel Bun, 114. Înregistrarea acționarilor: 10.00–10.50.

**ORDINEA DE ZI:**

- 1) Rezultatele activității „Codreanca” S.A. pentru anul 2011:  
– Raportul Consiliului societății pentru anul 2011  
– Raportul Organului executiv pentru anul 2011  
– Raportul Comisiei de Cenzori pentru anul 2011  
– Raportul Companiei de audit pentru anul 2011
- 2) Confirmarea companiei de audit pentru anul 2012.
- 3) Repartizarea profitului pentru anul 2011
- 4) Obiective economico-financiare pentru anul 2012
- 5) Alegerea Consiliului societății
- 6) Alegerea Comisiei de cenzori a societății

Cu materialele pentru ordinea de zi se poate lua cunoștință pe adresa: or. Călărași, str. Alexandru cel Bun, 114, începând cu 26.04.2012 de la 11.00 până la 16.00 în zilele de lucru.

Lista acționarilor cu drept de participare la adunarea generală se perfectează de către registratorul independent „Registru-F” conform situației din 05.04.2012.

Acționarii urmează să prezinte buletinul de identitate sau o procură autenticată conform legislației în vigoare.

**Consiliul S.A. „Javgurvin”**

Anunță pentru 05.05.2012 convocarea adunării generale a acționarilor cu prezența acestora pe adresa: r-nul Cimișlia, s. Javgur, SA „Javgurvin”. Înregistrarea acționarilor: 9.00-9.45. Începutul adunării: 10.00

**ORDINEA DE ZI:**

1. Darea de seamă economico-financiară a societății pe anul 2011.
2. Darea de seamă a comisiei de cenzori pe anul 2011.
3. Cu privire la procurarea unei prese de struguri de 6000 lit T-60.
4. Mărirea capitalului social al societății prin plasarea de acțiuni ale emisiei suplimentare.
5. Determinarea organului de audit și stabilirea plății p-u serviciile acordate.

De materialele referitoare la ordinea de zi puteți lua cunoștință pe adresa: r-nul Cimișlia, s. Javgur, SA „Javgurvin”, în zilele de lucru începând cu 04.04.12 de la orele 10.00-12.00

Relații la telefon: 24179640, 24179641.  
Consiliul S.A. „Javgurvin”

**АО «Апэ-термо» г. Чадыр-Лунга**

объявляет о проведении годового отчетно-выборного собрания 04 мая 2012 года в 09.00 час по адресу: г. Чадыр-Лунга, ул. Ленина, 108

**ПОВЕСТКА ДНЯ:**

1. Отчет руководящих органов АО «АПЭ-ТЕРМО» о производственной и хозяйственной деятельности за 2011 год.
2. Утверждение программы деятельности предприятия и распределение прибыли на 2012 год.
3. Утверждение Совета общества и размеры оплаты их труда.
4. Утверждение аудитора и размеры оплаты его услуг на 2012 год.
5. Утверждение ревизионной комиссии и размеры оплаты их труда.
6. Выборы руководящих органов АО «Апэ-термо» и утверждение оплаты их труда.

Директор АО «Апэ-термо» И. П. Торлак

**STIMAȚI ACȚIONARI A S.A. „DRUMURI CIMIȘLIA”**

Consiliul SA „Drumuri-Cimișlia” anunță despre convocarea adunării generale ordinare anuale a acționarilor la 04 mai 2012 pe adresa: or. Cimișlia, str. N. Iorga, nr. 6, în incinta societății. Începutul înregistrării – de la 10.00 până la 10.45. Începutul adunării – orele 11.00.

**ORDINEA DE ZI AL ADUNĂRII:**

1. Darea de seamă a organului executiv al societății privind rezultatele activității economico-financiare a societății pe anul 2011.
2. Darea de seamă anuală a Consiliului societății pentru anul 2011.
3. Darea de seamă anuală a Comisiei de cenzori și Concluzia auditorului.
4. Repartizarea profitului anual, inclusiv plata dividendelor anuale /acoperirea pierderilor societății/ pentru perioada anului 2011 și aprobarea normativelor de repartizare a profitului societății pentru anul 2012.
5. Cu privire la majorarea capitalului social al societății pe acțiuni prin plasarea de acțiuni ale emisiunii suplimentare.
6. Aprobarea modificarea și completărilor în Statutul S.A. „Drumuri-Cimișlia,,
7. Alegerea organelor de conducere și control ale Societății și stabilirea cuantumului de remunerare a muncii lor în anul 2012.
8. Confirmarea organizației de audit și stabilirea cuantumului retribuției serviciilor acesteia pe anul 2012.
9. Legalizarea semnăturilor președintelui și secretarului pe procesul-verbal al adunării generale anuale al acționarilor.

Adunarea generală ordinară anuală a acționarilor va fi ținută cu prezența acționarilor s-au reprezentanții lor, prezentând buletinul de identitate s-au procura perfectată în conformitate cu prevederile legislației.

Lista acționarilor cu drept de participare la adunarea generală ordinară anuală a acționarilor este întocmită la situația din 2 aprilie 2012 de către Registratorul independent „REGISTRU-IND” SA.

S-a stabilit, că acționarii pot lua cunoștință cu materialele pentru ordinea de zi a adunării cu 10 zile înainte de ținerea ei /orele 8.00-12.00 la sediul societății pe adresa: or. Cimișlia, str. N. Iorga, nr. 6, la secretarul consiliului/.

Acționarii vor fi informați despre convocarea adunării generale ordinare anuale a acționarilor prin expedierea avizului la domiciliul acționarului indicat în Lista acționarilor cu drept de participare la adunare, și prin publicarea avizului în ziarul „Capital Market”.

Relații la tel. 2-31-65.

**Consiliul Societății pe Acțiuni „CITRO – IMPEX”**

aduce la cunoștință convocarea adunării generale anuale a acționarilor pentru data de 28 aprilie 2012. Rugăm acționarii să se prezinte pe adresa: mun. Chișinău, str Vasile Lupu, 89

**ORDINEA DE ZI:**

1. Darea de seamă a a consiliului societății și a directorului pe anul 2011.
2. Darea de seamă a cenzorului pe anul 2011.
3. Examinarea raportului financiar pe anul 2011.
4. Diverse

Înregistrarea – de la 12.00 până la 12.55.  
Începutul adunării la ora 13.00.

Lista acționarilor care au dreptul să participe la adunare se întocmește la data de 02 aprilie 2012.

Acționarii pot lua cunoștință cu materialele ordinii de zi începând cu 03 aprilie 2012 pe adresa: Mun. Chișinău str. Vasile Lupu 89 de la ora 10.00 până la 13.00. Pentru participare la adunare este necesar să se prezinte documentul de identificare și procurile perfectate conform legislației în vigoare.

Relații la telefon: 74-32-38  
Director SA CITRO – IMPEX Hapun V.

**Raportul anual al societății pe acțiuni „Automobilistul Nis”**

1. Perioada de gestiune: anul 2011.
2. Denumirea completă și prescurtată a societății pe acțiuni (emitentului):  
Societatea pe acțiuni „Automobilistul Nis”, S.A. „Automobilistul Nis”.
3. Numărul și data înregistrării de stat a emitentului: 143008096 din 10 august 1995.
4. Sediul societății, numerele de telefon și fax pentru relații:  
MD-6401, or. Nisporeni, str. Viilor, 117, tel/fax: 26427025.
5. Principalele genuri de activitate: servicii de transport.
6. Lista persoanelor cu funcții de răspundere ale emitentului:  
președintele consiliului societății-Mucu Savelie,  
director- Rotaru Andrei,  
președintele comisiei de cenzori-Munteanu Nicolae,  
contabil-șef-Diavor Liuba.
7. Lista insiderilor și a persoanelor afiliate emitentului și mărimea cotelor deținute în capitalul social al emitentului, conform formularului EM-1 din raportul anual al emitentului: Rotaru Andrei.
8. **Informația privind valorile mobiliare ale emitentului înregistrate în Registrul de stat al valorilor mobiliare la ultima zi a perioadei de gestiune (31 decembrie):**

Tip valori mobiliare	Codul ISIN	Numărul valorilor mobiliare, unități	Valoarea nominală a valorilor mobiliare, lei	Termen de circulație	Numărul valorilor mobiliare Răscumpărate pe parcursul perioadei de gestiune	Achiziționate pe parcursul perioadei de gestiune
Acțiuni ordinare		50020	10	X	-	-

9. Capitalul social al emitentului la ultima zi a perioadei de gestiune: 500200.
10. Numărul de acționari înregistrați în registru la ultima zi a perioadei de gestiune: 104.
11. **Lista acționarilor care la ultima zi a perioadei de gestiune dețin 5 și mai mult la sută din acțiunile cu drept de vot plasate ale emitentului:**

Denumirea completă a persoanelor juridice/numele prenumele persoanei fizice, numărul de înregistrare (IDNO)/codul personal al persoanei fizice (IDNP)	Numărul de acțiuni cu drept de vot		Cota deținută în numărul total de acțiuni cu drept de vot ale emitentului, %	
	Preferențiale	Ordinare	Preferențiale	Ordinare
Rotaru Andrei Ion/ 0972002866233		36596		73,17

12. Lista filialelor și reprezentanțelor emitentului: nu există.
13. Informația despre reorganizarea emitentului și a persoanelor afiliate acestuia: nu există.
14. Informația privind registratorul și auditorul emitentului:  
a) Registratorul: Compania „Registru” S.A. MD-2012 Chișinău, str. Sciusev 47, Domentii Olesea, 022541942, 01.01.2010 nr. R-101/362.  
b) Auditorul: SRL „Unserv Audit” or. Ungheni, str. Decebal, 17/1, Mihalache Angela, tel. 023620616, 17.06.2011, nr. 1791/2011.
15. Informații despre obligațiile financiare neonorate: —

**16. Bilanțul contabil al emitentului la finele perioadei de gestiune:**

Posturile bilanțului	La finele perioadei de gestiune curente, lei	La finele perioadei de gestiune precedente, lei
<b>Activ</b>		
1. Active pe termen lung		
1.1 Active nemateriale	-	-
1.2 Active materiale pe termen lung	783734	773519
1.3 Active financiare pe termen lung	-	-
1.4 Alte active pe termen lung	-	-
Total capitolul 1	783734	773519
2. Active curente		
2.1 Stocuri de mărfuri și materiale	43531	92323
2.2 Creanțe pe termen scurt	31599	3577
2.3 Investiții pe termen scurt	-	-
2.4 Mijloace bănești	17	1887
2.5 Alte active curente	-	-
Total capitolul 2	75147	97787
Total activ	858881	871306
<b>Pasiv</b>		
3. Capital propriu		
Capital statutar	500200	500200
Capital suplimentar	-	-
Capital nevărsat	(-)	(-)
Capital retras	(-)	(-)
Total 3.1 Capital statutar și suplimentar	500200	500200
Rezerve stabilite de legislație	-	-
Rezerve prevăzute de statut	-	-
Alte rezerve	942579	942579
Total 3.2 Rezerve	942579	942579
Corecții ale rezultatelor perioadelor precedente	-	-
Profitul nerepartizat (pierdere neacoperită) al anilor precedenți	(660346)	(640906)
Profitul net (pierdere) al perioadei de gestiune	(23807)	
Profit utilizat al perioadei de gestiune	-	-
Total 3.3 Profit nerepartizat (pierdere neacoperită)	(684153)	(660346)
Diferențe la reevaluarea activelor pe termen lung	-	-
Subvenții	-	-
Total 3.4 Capital secundar	-	-
Total capitolul 3	758626	782433
4. Datorii pe termen lung – total		
4.1 Datorii financiare pe termen lung	-	-
4.2 Datorii pe termen lung calculate	-	-
Total capitolul 4	-	-
5. Datorii pe termen scurt		
5.1 Datorii financiare pe termen scurt	70382	63151
5.2 Datorii comerciale pe termen scurt	8685	4674
5.3 Datorii pe termen scurt calculate	21188	21048

Total capitolul 5	100255	88873
Total pasiv	858881	871306

**17. Raportul de profit și pierderi pentru perioada de gestiune:**

Indicatorii	Perioada de gestiune curentă, lei	Perioada de gestiune precedentă, lei
1. Venitul din vânzări	77013	193097
2. Costul vânzărilor	55330	150887
3. Profitul brut (pierdere globală)	21683	42210
4. Alte venituri operaționale	-	-
5. Cheltuieli comerciale	-	-
6. Cheltuieli generale și administrative	60819	65190
7. Alte cheltuieli operaționale	61594	3476
8. Rezultatul din activitatea operațională: profit (pierdere)	(100730)	(26456)
9. Rezultatul din activitatea de investiții: profit (pierdere)	76163	7016
10. Rezultatul din activitatea financiară: profit (pierdere)	760	-
11. Rezultatul din activitatea economico-financiară: profit (pierdere)	(23807)	(19440)
12. Rezultatul excepțional: profit (pierdere)	-	-
13. Profitul (pierdere) perioadei raportate până la impozitare	(23807)	(19440)
14. Cheltuieli (economii) privind impozitul pe venit	-	-
15. Profitul net (pierdere netă)	(23807)	(19440)

**18. Informații suplimentare privind profitul societății și utilizarea acestuia:**

Indicatorii	Perioada de gestiune curentă, lei	Perioada de gestiune precedentă, lei
1. Direcțiile de utilizare a profitului net pe parcursul perioadei de gestiune:	-	-
2. Activele nete ale emitentului	-	-
3. Activele nete ale emitentului în raport la: • o obligațiune; • o acțiune preferențială; • o acțiune ordinară	-	-
4. Profitul net la o acțiune ordinară a societății	-	-
5. Datoriile la dividendele anilor precedenți	-	-
6. Dividendele anunțate la o acțiune de fiecare clasă a emitentului: • intermediare, • anuale.	-	-
7. Valoarea unei acțiuni a societății (cu indicarea sursei de informare) • valoarea de piață; • valoarea estimativă	-	-

19. Persoanele care au semnat bilanțul contabil:

**Director**  
**Contabil-șef**

**Rotaru Andrei**  
**Diavor Liuba.**

**Raportul anual al societății pe acțiuni “Drumuri Cahul”**

1. Perioada de gestiune – 01.01.2011 -31.12.2011
2. Societatea pe acțiuni "Drumuri Cahul"; S.A. "Drumuri Cahul".
3. Numărul și data înregistrării de stat a emitentului- 136044470 din 30.06.1998
4. Sediul societății- or. Cahul, str.M. Viteazu, 25; tel. 4-34-94; 4-22-19; fax-4-34-94
5. Principalele genuri de activitate-Reparația și întreținerea drumurilor auto.
6. Lista persoanelor cu funcții de răspundere ale emitentului:  
· președintele consiliului-Triboi Petru Vasile  
· președintele organului executiv- Trifan Vladimir Petru  
· președintele consiliului de cenzori – Chiciuc Ștefan Ștefan
7. Lista insiderilor și a persoanelor afiliate emitentului și mărimea cotelor deținute în capitalul social al emitentului- nu sînt.
8. **Informația privind valorile mobiliare ale emitentului înregistrate în Registrul de stat al valorilor mobiliare la ultima zi a perioadei de gestiune (31 decembrie).**

Tip valori mobiliare	Codul ISIN	Numărul valorilor mobiliare, unități	Valoarea nominală a valorilor mobiliare, lei	Termen de circulație	Numărul valorilor mobiliare Răscumpărate pe parcursul perioadei de gestiune	Achiziționate pe parcursul perioadei de gestiune
Acțiuni ordinare	MD14CAHD1001	634233	10	X	-	470604

9. Capitalul social al emitentului la ultima zi a perioadei de gestiune. 6342330
10. Numarul de acționari înregistrați în registru la ultima zi a perioadei de gestiune 31

11. **Lista acționarilor care la ultima zi a perioadei de gestiune dețin 5 și mai mult la sută din acțiunile cu drept de vot plasate ale emitentului.**

Denumirea completă a persoanelor juridice/numele prenumele persoanei fizice, numărul de înregistrare (IDNO)/codul personal al persoanei fizice (IDNP)	Numărul de acțiuni cu drept de vot		Cota deținută în numărul total de acțiuni cu drept de vot ale emitentului, %	
	Preferențiale	Ordinare	Preferențiale	Ordinare
Agenția Proprietății Publice de pe lângă Ministerul Economiei și Comerțului al RMIDNP 1006601001		618803		97,57

12. Lista filialelor și reprezentanțelor emitentului – nu sînt
13. Informația despre reorganizarea emitentului și a persoanelor afiliate acestuia-nu a avut loc.
14. Informația privind registratorul și auditorul emitentului  
a) Registratorul – Societatea pe acțiuni“Registru Corect” mun. Chișinău, str. Columna, 87, conducător-Bătcă Marina; tel. 22-61-23. contract nr. 135/06 din 03.02.2006  
b) Auditorul Societatea cu răspundere limitată“Novoaudit”; „Novoaudit”S.R.L. mun. Chișinău, b-d Dacia, 38, ap. 200; conducător Novac Ion; tel. 77-96-21. contract nr. 14 din 30.05.2011
15. Informații despre obligațiile financiare neonorate: nu sînt.

**16. Bilanțul contabil al emitentului la finele perioadei de gestiune:**

Posturile bilanțului	La finele perioadei de gestiune curente, lei	La finele perioadei de gestiune precedente, lei
<b>Activ</b>		
1. Active pe termen lung		
1.1 Active nemateriale	2588	3938

1.2 Active materiale pe termen lung	6841277	5602368
1.3 Active financiare pe termen lung		
1.4 Alte active pe termen lung		
Total capitolul 1	68438665	5606306
2. Active curente		
2.1 Stocuri de mărfuri și materiale	1661676	678259
2.2 Creanțe pe termen scurt	379940	74253
2.3 Investiții pe termen scurt		
2.4 Mijloace bănești	55576	476591
2.5 Alte active curente	108623	141634
Total capitolul 2	2205815	1370737
Total activ	9049680	6977043
3. Capital propriu		
Capital statutar	6342330	1636290
Capital nevărsat	()	()
Capital retras	()	()
Total 3.1 Capital statutar și suplimentar	6342330	1636290
Rezerve stabilite de legislație		
Rezerve prevăzute de statut	716	282
Alte rezerve	326603	326603
Total 3.2 Rezerve	327319	326885
Corecții ale rezultatelor perioadelor precedente	(966)	
Profitul nerepartizat (pierdere neacoperită) al anilor precedenți	1001	3625
Profitul net (pierdere) al perioadei de gestiune	27870	
Profit utilizat al perioadei de gestiune	()	()
Total 3.3 Profit nerepartizat (pierdere neacoperită)	27905	3625
Diferențe la reevaluarea activelor pe termen lung		
Subvenții		4665192
Total 3.4 Capital secundar		4665192
Total capitolul 3	6697554	6631992
4. Datorii pe termen lung – total		
4.1 Datorii financiare pe termen lung		
4.2 Datorii pe termen lung calculate		
Total capitolul 4		
5. Datorii pe termen scurt		
5.1 Datorii financiare pe termen scurt		
5.2 Datorii comerciale pe termen scurt	352044	69116
5.3 Datorii pe termen scurt calculate	2000082	275935
Total capitolul 5	2352126	345051
Total pasiv	9049680	6977043

**17. Raportul de profit și pierderi pentru perioada de gestiune:**

Indicatorii	Perioada de gestiune curentă, lei	Perioada de gestiune precedentă, lei
1. Venitul din vânzări	8959271	8710661
2. Costul vânzării	6710762	6600510
3. Profitul brut (pierdere globală)	2248509	2110151
4. Alte venituri operaționale	1290171	792798
5. Cheltuieli comerciale		
6. Cheltuieli generale și administrative	2531434	2136652
7. Alte cheltuieli operaționale	978368	759859
8. Rezultatul din activitatea operațională: profit (pierdere)	28878	6438
9. Rezultatul din activitatea de investiții: profit (pierdere)	492	
10. Rezultatul din activitatea financiară: profit (pierdere)		
11. Rezultatul din activitatea economico-financiară: profit (pierdere)	29370	6438
13. Profitul (pierdere) perioadei raportate până la impozitare	29370	6438
14. Cheltuieli (economice) privind impozitul pe venit	1500	1950
15. Profitul net (pierdere netă)	27870	4488

**18. Informații suplimentare privind profitul societății și utilizarea acestuia:**

Indicatorii	Perioada de gestiune curentă, lei	Perioada de gestiune precedentă, lei
1. Direcțiile de utilizare a profitului net pe parcursul perioadei de gestiune:		
a) acoperirea pierderilor din anii precedenți	434	181
b) rezerve stabilite de legislație;		
c) rezerve prevăzute de statut;	434	181
d) alte rezerve;		
e) plata recompenselor membrilor consiliului societății și membrilor comisiei de cenzori;		
f) investirea în vederea dezvoltării producției;		
g) plata dividendelor;		
• la acțiunile preferențiale		
• la acțiunile ordinare	2170	1091
h) alte scopuri		
2. Activele nete ale emitentului	6697554	6631992
3. Activele nete ale emitentului în raport la:		
• o obligațiune	10,56	40,53
• o acțiune preferențială	-	-
• o acțiune ordinară	-	-
4. Valoarea unei acțiuni a societății (cu indicarea sursei de informare)		
• valoarea de piață	12,67	48,67
• valoarea estimativă		

Director executiv  
Contabil șef

Trifan V.  
Mocanu V.

**Stimate acționar  
a "Floarea Soarelui" S.A.**

**Papanaga Veaceslav**, (buletin de identitate A 48121953 din 11.10.2005, IDNP 0960405017066, str. Milescu Spatarul 1/2, ap. 96, mun. Chisinau) care până la anunțarea ofertei prezente deține împreună cu persoanele afiliate 7125 acțiuni ordinare nominative cu drept de vot "Floarea Soarelui" SA, în continuare "Ofertant", anunță oferta publică de procurare pe piața secundară a valorilor mobiliare, obiectul căreia îl constituie procurarea a 7 500 acțiuni ordinare nominative cu drept de vot, cu valoarea nominală de 20 lei fiecare, cod ISIN MD14FLAU1001, emise de către Societatea pe acțiuni "Floarea Soarelui" SA, nr. 1002602001837 din 27.12.1994, adresa juridică: MD3100, str. 31 August, 6, mun. Bălți, la prețul de 50 (cincizeci lei 00 bani) lei per acțiune, cu termen de acțiune a ofertei publice de 30 zile din data anunțării ofertei prezente.

Oferta publică va fi deservită de către Compania de Brokeraj "DAAC Invest" SA, nr. de înregistrare 1003600091448 din 13.11.2008. Propunerile de vânzare se vor recepționa în perioada 04.04.2012 – 04.05.2012 (termenul de acțiune a ofertei publice), zilnic între orele 10:00 – 12:00 și 14:00-16:00 cu excepția zilelor de odihnă și zilelor de sărbătoare nelucrătoare, de către Compania de brokeraj "DAAC Invest" SA, la adresa de reședință: MD2069, Republica Moldova, mun. Chișinău str. Calea Leșilor, 10

**Telefoanele de contact:  
/3732/ 50 83 51; 74 15 72.**

Doritorii pot lua cunoștință cu conținutul prospectului ofertei publice la adresa: MD-2069, mun. Chișinău, str. Calea Leșilor, 10, în incinta companiei Compania de Brokeraj "DAAC Invest" SA în pe parcursul termenului de acțiune a ofertei publice.

**SUPLIMENTAR**

Pentru vânzarea acțiunilor, persoanele fizice vor prezenta următoarele acte:

- Buletinul de identitate sau pașaportul de uz intern, emis de fosta U.R.S.S., modelul anului 1974 (cu condiția existenței în aceste pașapoarte a următoarelor mențiuni, confirmate prin semnătura și ștampila organului abilitat: pentru pensionari – mențiunea despre cetățenia Republicii Moldova și numărul de identificare de stat al persoanei fizice (IDNP); pentru persoanele care au renunțat la acte din considerente religioase – cetățenia Republicii Moldova și mențiunea "Valabil pe termen nelimitat");
- Copia actului de identitate;
- Extrasul din registrul acționarilor. Datele extrasului din registrul acționarilor trebuie să corespundă datelor din actul de identitate.

În cazul în care vânzarea acțiunilor se va face prin reprezentant, se va prezenta procura de reprezentare, perfectată (autenticată) notarial în conformitate cu legislația în vigoare.

Obținerea extrasului din registru, precum și actualizarea datelor în registru poate fi realizată la Registratorul Independent "Real Registr" S.A., str. Kiev, 122, mun. Bălți, Republica Moldova.

**Tel. 0 231 28 233  
Papanaga Veaceslav**

**S.A. «COMTRANS»**

**ПОВТОРНО ОБЪЯВЛЯЕТ АУКЦИОН**  
по продаже здания S = 496 м<sup>2</sup> с земельным участком 0,5711 га., кадастровый №9601205217, расположенного по адресу: РМ, м. Комрат, ул. Ялпугская, 33. Стартовая цена продажи 493 900 лей. Шаг аукциона – 5%. Возможна поэтапная оплата. Для участия в аукционе заявители перечисляют 10% от стартовой цены в качестве задатка в адрес S.A. «COMTRANS» на р/с 222486101303 BS «Banca Socială» SA, филиал Комрат, МФО BSOCMD2X861 до 19 апреля 2012 года. В аукционе могут принять участие резиденты и не резиденты РМ, а также граждане и лица без гражданства РМ. Аукцион состоится 20 апреля 2012 года в 11:00 часов по адресу: м. Комрат, ул. Ялпугская, 33.

**Тел. для справок: (298) 24311, 069172715.**

**În atenția acționarilor  
S.A. "Basarabia"!**

Consiliul Societății convoacă adunarea generală anuală cu prezența acționarilor la 15 mai 2012 pe adresa: or. Orhei, str. Unirii, 49, oficiul SA „CA-2811”.

**ORDINEA DE ZI:**

1. Darea de seamă anuală a Consiliului Societății și a executivului ei despre activitatea sa în anul 2011 și direcțiile prioritare de activitate ale Societății în anul 2012.
2. Darea de seamă a comisiei de cenzori pentru anul 2011 și aprobarea raportului de audit.
3. Cu privire la acoperirea pierderilor pentru anul 2011 și aprobarea normativelor de repartizare preventivă a beneficiului net pentru anul 2012.
4. Cu privire la efectuarea unor tranzacții de proporții în conformitate cu art. 82 și 83 al Legii cu privire la societățile pe acțiuni.
5. Cu privire la constituirea întreprinderilor mixte cu investitori străini, producerilor comune și proiectelor investiționale.
6. Cu privire la introducerea modificărilor și completărilor în statutul Societății.
7. Confirmarea organizației de audit și stabilirea cuantumului retribuirii serviciilor ei.
8. Cu privire la autentificarea procesului-verbal al adunării generale a acționarilor.

Înregistrarea acționarilor 15:00 – 15:50.  
Începutul adunării 16:00.

Lista acționarilor cu drept de participare la adunare a fost perfectată conform situației din 31.03.2012.

Acționarii vor avea asupra lor buletinul de identitate, iar reprezentanții acționarilor – o procură, perfectată conform legislației în vigoare.

Cu materialele de pe ordinea de zi acționarii pot lua cunoștință, începând cu data de 05.05.2012 la sediul Societății, între orele 8:00 – 15:00, sîmbătă și duminică – zile de odihnă. Adresa juridică a societății: or. Orhei, str. Unirii, 128.

**Relații la tel. (235) 2-39-26.  
Administrația S.A. «Basarabia»**

**S.A. "Piese Agro Prim"**

Rectificare la anunțul privind convocarea adunării generale anuale a S.A. "Piese Agro Prim" publicat în Nr. 12 din 28.03.2012

**SĂ SE CITEASCĂ CORECT:**

Adunarea va avea loc pe data de 04.05.2012  
Lista acționarilor la ziua de evidență 02.04.2012

**S.A. „BTA-18” Criuleni**

În baza deciziei consiliului societății din 21.03.2012 anunță convocarea adunării generale a acționarilor la data de 04 mai 2012 ora 11.00 în incinta localului SA BTA-18 or. Criuleni, str. 31 August – 1.

**ORDINEA DE ZI:**

1. Examinarea și aprobarea dării de seamă a consiliului societății și organului executiv cu privire la rezultatele activității în anul 2011.
2. Examinarea raportului financiar al societății pentru anul 2011, aprobarea actului de control audit.
3. Aprobarea distribuirii beneficiului pentru anul 2011 și aprobarea normativelor distribuirii beneficiului pentru anul 2012.
4. Întărirea organului de audit pentru anul 2012.
5. Autentificarea procesului verbal al adunării.
6. Alegerea consiliului societății și comisiei de cenzori.
7. Diverse.

Înregistrarea acționarilor 10.00-10.45

Lista acționarilor a fost perfectată la 03.04.2012, acționarii vor avea asupra lor buletinul de identitate, iar reprezentanții acționarilor – o procură perfectată conform legislației în vigoare.

Cu materialele ordinii de zi acționarii pot lua cunoștință cu începerea de la 17.04.2012 la adresa: or. Criuleni, str. 31 August-1.

**Relații la telefon (248) 21002.**

### Raportul anual al societății pe acțiuni „Consator”

1. Perioada de gestiune – 2011.
2. Denumirea completă și prescurtată a Societății – Societatea pe Acțiuni „Consator”, SA „Consator”.
3. Numărul și data înregistrării de stat a Societății: 1003609150052 din 24.08.1995.
4. Sediul Societății și numărul de telefon: or. Ungheni, str. Balteni 1, tel: (236) 2 -18 -25.
5. Principalele genuri de activitate – închirierea bunurilor imobiliare proprii.
6. Persoanele cu funcții de răspundere a Societății:
  - Președintele Consiliului – Secrieru Grigore- 0 acțiuni.
  - Membrii Consiliului – Hincu Valerian – 0 acțiuni, Zolotco Evghenii – 0 acțiuni. Basoc Vadim – 0 acțiuni.
  - Directorul executiv – Hincu Nikon – 45178 acțiuni sau 25.98%.
  - Președintele comisiei de cenzori – Moisei Minodora – 0 acțiuni.
  - Membrii comisei de cenzori – Serban Anna – 0 acțiuni, Cracan Vasile – 0 acțiuni.
  - Contabil-șef – Coniuhov Claudia – 0 acțiuni.
7. Lista insiderilor și a persoanelor afiliate și mărimea cotelor deținute în capitalul social al Societății:
  - Hincu Svetlana – 39963 acțiuni sau 22.98%, Hincu Victor-1727 acțiuni sau 0.99%, Hincu Nikon Nikon – 0 acțiuni, Hincu Natalia – 0 acțiuni, Hincu Victor Valerian – 0 acțiuni, Hincu Nicolae -0 acțiuni, Secrieru Ludmila – 0 acțiuni, Moisei Vasile – 0 acțiuni, Pistrui Vera – 0 acțiuni, Albot Victoria – 0 acțiuni, Cobzac Natalia – 0 acțiuni, Cerempei Dan – 0 acțiuni, Tofan Sorin – 0 acțiuni, Cleahin Alexandru – 0 acțiuni.
8. Informația privind valorile mobiliare ale Societății înregistrate în Registrul de stat al valorilor mobiliare la 31 decembrie 2011 – acțiuni ordinare 1738768, valoarea nominală 10 lei.
9. Capitalul social al Societății la 31 decembrie 2011 – 1738760.
10. Numărul de acționari înregistrați în registrul la ultima zi a perioadei de gestiune – 150 acționari
11. Lista acționarilor care la ultima zi a perioadei de gestiune dețin 5 și mai mult la sută din acțiunile cu drept de vot plasate ale emitentului:
  - CI „Interpares Prim” SA – 80150 acțiuni ordinare (46.1%),
  - Nicon Hincu – 45178 acțiuni ordinare (25.98%),
  - Svetlana Hincu – 39963 acțiuni ordinare (22.98%).
12. Lista filialelor și reprezentanților Societății – nu există.
13. Informația despre reorganizarea Societății și a persoanelor afiliate acestuia – reorganizarea Societății și a persoanelor afiliate acestuia nu au avut loc.
14. Informația privind registratorul și auditorul Societății:
  - a) Registratorul Independent „Registru Corect” SA, Chișinău, str. Columna 87, Bitca Marina, tel. (22) 22 – 61 -23, contract nr. 138/11 din 23.03.2011.
  - b) Auditorul, Societatea Comercială „Confirmare Audit” SRL, or. Bălți, str. A. Donici 25/18, Gheorghita Tatiana, tel (231) 3 – 67 – 07, contract nr. 3 – audit, din 19 mai 2011.
15. Informații despre obligațiile financiare neonorate: datorii salariale – 101503 lei.

### 16. Bilanțul contabil al emitentului la data de 31.12.2011

Posturile bilanțului	La finele perioadei de gestiune curente, lei	La finele perioadei de gestiune precedente, lei
Activ		
1. Active pe termen lung		
1.1 Active nemateriale	-	-
1.2 Active materiale pe termen lung	5903928	7387144
1.3 Active financiare pe termen lung	-	-
1.4 Alte active pe termen lung	-	-
Total capitolul 1	5903928	7387144
2. Active curente	-	-
2.1 Stocuri de mărfuri și materiale	196077	47766
2.2 Creanțe pe termen scurt	129761	113124
2.4 Mijloace bănești	13631	68482
2.5 Alte active curente	306	121
Total capitolul 2	339775	492493
Total activ	6243703	7816637
Pasiv		
3. Capital propriu	6087094	7567771
Capital statutar	1738760	1738760
Capital suplimentar	-	-
Total 3.1 Capital statutar și suplimentar	1738760	1738760
Rezerve stabilite de legislație	-	-
Rezerve prevăzute de statut	199561	199561
Alte rezerve	5600360	5600360
Total 3.2 Rezerve	5799921	5799921
Corecții ale rezultatelor perioadelor precedente		
Profitul nerepartizat (pierdere neacoperită) al anilor precedenți	25082	29090
Profitul net (pierdere) al perioadei de gestiune	(1476669)	-
Profit utilizat al perioadei de gestiune	(-)	(-)
Total 3.3 Profit nerepartizat (pierdere neacoperită)	(1451587)	29090
Total capitolul 3	6087094	7567771
4. Datorii pe termen lung – total	-	-
4.1 Datorii financiare pe termen lung	-	31983
4.2 Datorii pe termen lung calculate	-	-
Total capitolul 4	-	31983
5. Datorii pe termen scurt	-	-
5.2 Datorii comerciale pe termen scurt	40000	-
5.3 Datorii pe termen scurt calculate	2239	128
Total capitolul 5	156609	216883
Total pasiv	6243703	7816637

### 17. Raportul de profit și pierderi pentru perioada de gestiune:

Indicatorii	Perioada de gestiune curentă, lei	Perioada de gestiune precedentă, lei
1. Venitul din vânzări	-	-
2. Alte venituri operaționale	156064	174374

3. Cheltuieli comerciale	-	-
4. Cheltuieli generale și administrative	64068	98174
5. Alte cheltuieli operaționale	3360	47110
6. Rezultatul din activitatea operațională: profit (pierdere)	88636	29090
7. Rezultatul din activitatea de investiții: profit (pierdere)	-	-
8. Rezultatul din activitatea financiară: profit (pierdere)	(1565305)	-
9. Rezultatul din activitatea economico-financiară: profit (pierdere)	(1476669)	29090
10. Rezultatul excepțional: profit (pierdere)	-	-
11. Profitul (pierdere) perioadei raportate până la impozitare	(1476669)	29090
12. Cheltuieli (economie) privind impozitul pe venit	-	-
13. Profitul net (pierdere netă)	(1476669)	29090

### 18. Informații suplimentare privind profitul societății și utilizarea acestuia:

Indicatorii	Perioada de gestiune curentă, lei	Perioada de gestiune precedentă, lei
1. Direcțiile de utilizare a profitului net pe parcursul perioadei de gestiune:	-	-
2. Activele nete ale emitentului	-	-
3. Activele nete ale emitentului în raport la:		
• o obligațiune; • o acțiune preferențială; • o acțiune ordinară	-	-
4. Profitul net la o acțiune ordinară a societății	-	-
5. Datoriile la dividendele anilor precedenți	-	-
6. Dividendele anunțate la o acțiune de fiecare clasă a emitentului:		
• intermediare, • anuale.	-	-
7. Valoarea unei acțiuni a societății (cu indicarea sursei de informare)		
• valoarea de piață; • valoarea estimativă	-	-

19. Persoanele care au semnat bilanțul contabil:

**Director:**

**Contabil-șef:**

**N Hincu**

**C. Coniuhov**

20. Opinia auditorului: Rapoartele financiare oferă o imagine veridică și completă despre situația financiară a Societății pe Acțiuni „Consator” la 31 decembrie 2011, rezultatele financiare, fluxul capitalului propriu și fluxul mijloacelor bănești pentru acest an sunt în conformitate cu Standardele Naționale Contabile.

### Raportul anual al societății pe acțiuni „Moldova-Tur” S.A.

1. Perioada de gestiune. 2011
  2. Denumirea completă și prescurtată a societății pe acțiuni (emitentului). „MOLDOVA-TUR” S. A
  3. Numărul și data înregistrării de stat a emitentului. 1003600004406 24.01.1996
  4. Sediul societății, numerele de telefon și fax pentru relații.
    - mun. Chișinău, bd. Stefan cel Mare si Sfint, 4 tel: 540303; fax: 272586
  5. Principalele genuri de activitate. Turoperator.
  6. Lista persoanelor cu funcții de răspundere ale emitentului.
    - Administrator Agarcova Suzanna,
    - Contabil Sef Morozniuc Larisa
  7. Lista insiderilor și a persoanelor afiliate emitentului și mărimea cotelor deținute în capitalul social al emitentului, conform formularului EM-1 din raportul anual al emitentului.
    - Director „Alfa Ingeenering” SRL – Curtoglo N., Curtoglo S., Curtoglo N., Samorucova E., Boico N., Administrator „Moldova-Tur” S.A. – Agarcova S., Sestovskaia L., Agarcov N., Sestovskii A., Jolnerovici F., Director „Incontest Audit” SRL – Ignat T, Contabil Sef „Moldova-Tur” S.A. – Morozniuc L., Morozniuc I., Morozniuc L., Padnevic A., Director „Roit Audit” SRL – Roitman S., Potapova V.,
  8. Informația privind valorile mobiliare ale emitentului înregistrate în Registrul de stat al valorilor mobiliare la ultima zi a perioadei de gestiune (31 decembrie 2011).
- | Tip valori mobiliare  | Codul ISIN   | Numărul valorilor mobiliare, unități | Valoarea nominală a valorilor mobiliare, lei | Termen de circulație | Numărul valorilor mobiliare                     |  |
|-----------------------|--------------|--------------------------------------|--|----------------------|---|--|
|                       |              |                                      |  |                      | Răscumpărate pe parcursul perioadei de gestiune | Achiziționate pe parcursul perioadei de gestiune |
| Acțiuni ordinare      | MD14MTUR1005 | 1299137                              | 10   | X                    | -   | -  |
| Acțiuni preferențiale | -            | -                                    | -  | -                    | -   | -  |
| Obligațiuni           | -            | -                                    | -  | -                    | -   | -  |
9. Capitalul social al emitentului la ultima zi a perioadei de gestiune. 12991370
  10. Numarul de acționari înregistrați în registrul la ultima zi a perioadei de gestiune 1313+2CF+2DN
  11. Lista acționarilor care la ultima zi a perioadei de gestiune dețin 5 și mai mult la sută din acțiunile cu drept de vot plasate ale emitentului.
- | Denumirea completă a persoanelor juridice/numele prenumele persoanei fizice, numărul de înregistrare (IDNO)/codul personal al persoanei fizice (IDNP) | Numărul de acțiuni cu drept de vot |          | Cota deținută în numărul total de acțiuni cu drept de vot ale emitentului, % |          |
|---|------------------------------------|----------|--|----------|
|   | Preferențiale                      | Ordinare | Preferențiale  | Ordinare |
| ICS”Alfa Ingeenering”SRL 100608000209   | -                                  | -        | -  | 88,38%   |
12. Lista filialelor și reprezentanților emitentului. Nu sunt.
  13. Informația despre reorganizarea emitentului și a persoanelor afiliate acestuia. Nu sunt.
  14. Informația privind registratorul și auditorul emitentului
    - a) Registratorul „REGISTRUL-F” SA mun. Chisinau, str. Mitropolit Varlaam, 65; tel: 229917; Director Plugari Nadejda. Contract Nr. 91-d/531(suplimentar la contractul Nr. 91-c) din 01.01.2006
    - b) Auditorul „INCONTEST-AUDIT” SRL MD-2001mun. Chisinau, str Bernardazzi33 of10. tel: 545917. Director: Ignat Tatiana. Contact Nr. 2 or 06.05.2011
  15. Informații despre obligațiile financiare neonorate: —.

### 16. Bilanțul contabil al emitentului la finele perioadei de gestiune:

Posturile bilanțului	La finele perioadei de gestiune curente, lei	La finele perioadei de gestiune precedente, lei
Activ		
1. Active pe termen lung		
1.1 Active nemateriale	7224	14749
1.2 Active materiale pe termen lung	20680080	20738092
1.3 Active financiare pe termen lung	0	0
1.4 Alte active pe termen lung	0	0
Total capitolul 1	20687304	20752841



2. Active curente		
2.1 Stocuri de mărfuri și materiale	107571	88912
2.2 Creanțe pe termen scurt	305928	175342
2.3 Investiții pe termen scurt	0	0
2.4 Mijloace bănești	297408	388765
2.5 Alte active curente	900338	440953
Total capitolul 2	1611245	1093972
Total activ	22298549	21846813
Pasiv		
3. Capital propriu		
Capital statutar	12991370	12991370
Capital suplimentar	0	0
Capital nevărsat	0	0
Capital retras	0	0
Total 3.1 Capital statutar și suplimentar	12991370	12991370
Rezerve stabilite de legislație	0	0
Rezerve prevăzute de statut	165704	165704
Alte rezerve	11487388	11487388
Total 3.2 Rezerve	11653092	11653092
Corecții ale rezultatelor perioadelor precedente	-288	85985
Profitul nerepartizat (pierdere neacoperită) al anilor precedenți	-3780447	-3886431
Profitul net (pierdere) al perioadei de gestiune	190673	X
Profit utilizat al perioadei de gestiune	0	X
Total 3.3 Profit nerepartizat (pierdere neacoperită)	-3590062	-3780446
Diferențe la reevaluarea activelor pe termen lung	0	0
Subvenții	0	0
Total 3.4 Capital secundar	0	0
Total capitolul 3	21054400	20864016
4. Datorii pe termen lung – total		
4.1 Datorii financiare pe termen lung	830831	830831
4.2 Datorii pe termen lung calculate	0	0
Total capitolul 4	830831	830831
5. Datorii pe termen scurt		
5.1 Datorii financiare pe termen scurt	41838	0
5.2 Datorii comerciale pe termen scurt	158711	3949
5.3 Datorii pe termen scurt calculate	212769	148017
Total capitolul 5	413318	151966
Total pasiv	22298549	21846813

**17. Raportul de profit și pierderi pentru perioada de gestiune:**

Indicatorii	Perioada de gestiune curentă, lei	Perioada de gestiune precedentă, lei
1. Venitul din vânzări	2975820	3022945
2. Costul vânzării	2311831	2631055
3. Profitul brut (pierdere globală)	663989	391890
4. Alte venituri operaționale	755023	966873
5. Cheltuieli comerciale	59201	103825
6. Cheltuieli generale și administrative	1039414	1165207
7. Alte cheltuieli operaționale	125974	638230
8. Rezultatul din activitatea operațională: profit (pierdere)	194423	-548499
9. Rezultatul din activitatea de investiții: profit (pierdere)	-12721	-6083
10. Rezultatul din activitatea financiară: profit (pierdere)	8971	-80958
11. Rezultatul din activitatea economico-financiară: profit (pierdere)	190673	-635540
12. Rezultatul excepțional: profit (pierdere)	0	0
13. Profitul (pierdere) perioadei raportate pînă la impozitare	190673	-635540
14. Cheltuieli (economie) privind impozitul pe venit	0	0
15. Profitul net (pierdere netă)	190673	-635540

**18. Informații suplimentare privind profitul societății și utilizarea acestuia:**

Indicatorii	Perioada de gestiune curentă, lei	Perioada de gestiune precedentă, lei
1. Direcțiile de utilizare a profitului net pe parcursul perioadei de gestiune:		
a) acoperirea pierderilor din anii precedenți		
b) rezerve stabilite de legislație;		
c) rezerve prevăzute de statut;		
d) alte rezerve;		
e) plata recompenselor membrilor consiliului societății și membrilor comisiei de cenzori;		
f) investirea în vederea dezvoltării producției;		
g) plata dividendelor: • la acțiunile preferențiale; • la acțiunile ordinare		
h) alte scopuri		
2. Activele nete ale emitentului	21054400	20864016
3. Activele nete ale emitentului în raport la:		
• o obligațiune; • o acțiune preferențială; • o acțiune ordinară		
4. Profitul net la o acțiune ordinară a societății		
5. Datoriile la dividendele anilor precedenți		
6. Dividendele anunțate la o acțiune de fiecare clasă a emitentului:		
• intermediare, • anuale.		
7. Valoarea unei acțiuni a societății (cu indicarea sursei de informație): • valoarea de piață; • valoarea estimativă		

19. Persoanele care au semnat bilanțul contabil.

**Contabil Sef**

**Moroziuc Larisa**

20. Opinia auditorului exprimată în raportul de audit al societății de audit care a efectuat auditul obligatoriu al rapoartelor financiare anuale.

**S.A. "Orlact" Orhei**

În baza deciziei Consiliului societății din 29.03.2012 (proces-verbal nr. 2) anunță convocarea adunării generale a acționarilor cu prezența acționarilor la data de 07 mai 2012, ora 10.00 în incinta localului S.A. "Orlact": or. Orhei, str. B. Glavan, 3.

**ORDINEA DE ZI:**

1. Examinarea și aprobarea dării de seamă a Consiliului societății și organului executiv cu privire la rezultatele activității în anul 2011 și direcțiile principale de activitate ale societății pe anul 2012. Examinarea raportului financiar al societății pentru anul 2011.
2. Darea de seamă pentru anul 2011 a Comisiei de cenzori.
3. Concluzia organizației de audit pentru anul 2011.
4. Aprobarea distribuirii beneficiului pentru anul 2011 și aprobarea normativelor distribuirii beneficiului pentru anul 2012.
5. Aprobarea constituirii fidejusiunii al S.A. "Orlact" pentru contractele de credit semnate de către S.R.L. "Multievo", în favoarea creditorilor S.R.L. "Multievo".
6. Aprobarea Statutului societății în redacție nouă.
7. Autentificarea semnăturilor președintelui și secretarului adunării generale anuale a acționarilor de către Comisia de cenzori a societății.

Înregistrarea acționarilor 9.00 – 9.45

Începutul adunării ora 10-00

Lista acționarilor a fost perfectată conform situației la 30.04.2012

Acționarii vor avea asupra lor buletinul de identitate, iar reprezentanții Acționarilor – o procură perfectată conform legislației în vigoare.

Cu materialele ordinea de zi acționarii pot lua cunoștință cu începere de la 27 aprilie 2012 la adresa – or. Orhei, str. Boris Glavan, 3

**Relații la telefon (235) 2-59-18**  
**Consiliul S.A. "Orlact" Orhei**

**A.O. «Мэркулешть Комби»**

A.O. «Мэркулешть Комби» г. Мэркулешть р-н Флорешть требуется начальник производства комбикормов.

**ТРЕБОВАНИЯ К КАНДИДАТАМ:**

- высшее образование по специальности
- опыт работы от 3-х лет
- Знание технологии переработки и хранение зерновых.

Ваше резюме отправлять по адресу: sam-combi@mail.md или cebotari.tanea.88@mail.ru

**Тел.: (0250) 2-31-60, 078240561,**  
**Татьяна**

**SA "ElectronService-Nord"**

În conformitate cu decizia din 16.03.2012 Consiliul de conducere a SA "ElectronService-Nord" anunță acționarii întreprinderii că la 5 mai 2012, ora 10.00 în incinta sediului SA "ElectronService-Nord" de pe adresa M. Eminescu 3, or. Edineț va avea loc adunarea generală anuală a acționarilor

**CU URMĂTOAREA ORDINE DE ZI:**

1. Prezentarea raportului financiar și a dării de seamă asupra activității SA "ElectronService-Nord" pentru anul 2011;
2. Prezentarea raportului comisiei de cenzori;
3. Discutarea priorităților de dezvoltare pentru anul 2012.

**INFORMAȚIE SUPLIMENTARĂ:**

- Adunarea se desfășoară cu prezența acționarilor;
- Ora începerii înregistrării 9.00
- Acționarii / reprezentanții de drept ai acestora sunt rugați să dispună de acte de confirmare a identității și (după caz) procura;
- Acționarii pot face cunoștință cu materialele adunării în incinta sediului SA "ElectronService-Nord" începând cu data de 20.04.2012
- Lista acționarilor cu dreptul de participare este întocmită la data de 30 martie 2012.

**În atenția acționarilor**

**S.A. "C.A.-2830"!**

Consiliul Societății convoacă adunarea generală anuală cu prezența acționarilor la 11 mai 2012 pe adresa: or. Orhei, str. Unirii, 128, oficiul Societății.

**ORDINEA DE ZI:**

1. Darea de seamă anuală a Consiliului Societății și a executivului ei despre activitatea sa în anul 2011 și direcțiile prioritare de activitate ale Societății în anul 2012.
2. Darea de seamă a comisiei de cenzori pentru anul 2011 și aprobarea raportului de audit.
3. Cu privire la repartizarea beneficiului net pentru anul 2011 și aprobarea normativelor de repartizare preventivă a beneficiului net pentru anul 2012.
4. Cu privire la efectuarea unor tranzacții de proporții în conformitate cu art. 82 și 83 al Legii cu privire la societățile pe acțiuni.
5. Cu privire la constituirea întreprinderilor mixte cu investitori străini, producerilor comune și proiectelor investiționale.
6. Confirmarea organizației de audit și stabilirea cuantumului retribuirii serviciilor ei.
7. Cu privire la introducerea modificărilor și completărilor în statutul Societății.
8. Cu privire la autentificarea procesului-verbal al adunării generale a acționarilor

Înregistrarea acționarilor 15:00 – 15:50.

Începutul adunării 16:00.

Lista acționarilor cu drept de participare la adunare a fost perfectată conform situației din 27.03.2012.

Acționarii vor avea asupra lor buletinul de identitate, iar reprezentanții acționarilor – o procură, perfectată conform legislației în vigoare.

Cu materialele de pe ordinea de zi, acționarii pot lua cunoștință, începând cu data de 01.05.2012, la sediul Societății, între orele 8:00 – 15:00, sâmbătă și duminică – zile de odihnă.

Adresa juridică a societății: or. Orhei, str. Unirii, 128.

**Relații la tel. (235) 2-22-59.**  
**Administrația S.A. «C.A.-2830»**

**Consiliul SA "Drumuri Căinari"**

anunță convocarea adunării generale anuale a acționarilor la data de 3 mai 2012, ora 11-00, la sediul a SA "Drumuri Căinari": or. Căinari, str. Ștefan Vodă, sala de ședințe. Începutul înregistrării – 10-00. Terminarea înregistrării – 10.45.

**ORDINEA DE ZI:**

1. Examinarea dării de seamă financiară anuale a organului executiv pentru anul 2011 și aprobarea dării de seamă anuale a Consiliului societății pentru anul 2011.
2. Aprobarea dării de seamă anuale a Comisiei de Cenzori și a raportului companiei de audit pentru anul 2011.
3. Repartizarea profitului net obținut în anul 2011, inclusiv acoperirea pierderilor și aprobarea normativelor repartizării profitului net pentru anul 2012.
4. Alegerea membrilor Consiliului societății. Stabilirea cuantumului retribuției muncii lor.
5. Aprobarea modificărilor și completărilor în Statutul Societății pe Acțiuni „Drumuri Căinari”.
6. Confirmarea organizației de audit și stabilirea cuantumului retribuției serviciilor acesteia pe anul 2012.

Adunarea generală a acționarilor se ține cu prezența acționarilor.

Lista acționarilor care au dreptul să participe la adunare este întocmită la 3 aprilie 2012.

Acționarii pot lua cunoștință de materialele cu privire la ordinea de zi a adunării generale anuale începând cu data de 24 aprilie 2012 între orele 08.00-17.00, în zilele de lucru, la sediul întreprinderii: or. Căinari, str. Ștefan Vodă.

Pentru participare, acționarii vor prezenta buletinul de identitate, iar reprezentanții și procura asigurată în modul stabilit de lege.

**Tel. 243-3-23-69**

## Raportul anual al Societății pe acțiuni "Estate Group"

- Perioada de gestiune 01.01.2011 – 31.12.2011.
- Denumirea completă și prescurtată a societății pe acțiuni (emitentului):  
Societatea pe acțiuni "Estate Group", SA "Estate Group"
- Numărul și data înregistrării de stat a emitentului: IDNO 1002600054873 / 29.04.1994
- Sediul societății, numerele de telefon și fax:  
mun. Chișinău, str. Feredeului, 4, of. 302, tel. 272256, fax. 272329.
- Principalele genuri de activitate:  
18.2 Fabricarea de articole de îmbrăcăminte din materiale textile; 45.2 Construcțiile de clădiri și (sau) construcții ingineresti, instalații și rețele tehnico-edilitare, reconstrucțiile, consolidările, restaurările; 51.4 Comerțul cu ridicata al mărfurilor nealimentare de larg consum; 52.4 Alte tipuri de comerț cu amănuntul în magazine specializate; 65.21 Leasing financiar.
- Lista persoanelor cu funcții de răspundere ale emitentului:  
Surdu I., Șapa P., Colța T., Drăguță S., Pascal V. -5 acțiuni / 0,00008%, Oleinicova I., Costiucșo O., Colesnic G., Volodina O.
- Lista insiderilor și a persoanelor afiliate emitentului și mărimea cotelor deținute în capitalul social al emitentului, conform formularului EM-1 din raportul anual al emitentului:  
Șapa E., Șapa A., Ouș V., Șapa A., Ouș V., Ouș G., Colța V., Colța E., Manukian A., Manukian A., Manukian A., Manukian I., Manukian M., Drăguță V., Drăguță D., Oleinicova S., Oleinicova N., Oleinicov N., Polovnicov D., Polovnicov D., Polovnicova T., Nanu V., Pascal L., Petrencu G., Ababii P., Ababii A., Pociapschii A., Pociapscaia A., Colesnic V., Colesnic C., Colesnic M., Volodina N., Volodin V., Volodin A., Surdu N., Surdu A., Surdu V., Surdu G., Surdu S., Șutova S., Șutova S., Șutova N., Artișova M., Soliș A., SRL "Niscom Audit Service", Nagailic I., Crîjanovscaia M., SA "Frigorifer".
- Informația privind valorile mobiliare ale emitentului înregistrate în Registrul de stat al valorilor mobiliare la ultima zi a perioadei de gestiune (31 decembrie).**

Tip valori mobiliare	Codul ISIN	Numărul valorilor mobiliare, unități	Valoarea nominală a valorilor mobiliare, lei	Termen de circulație	Numărul valorilor mobiliare	Răscumpărare pe parcursul perioadei de gestiune	Achiziționate pe parcursul perioadei de gestiune
Acțiuni ordinare	MD14ESRO1004	6 128 443	4	X	-	-	-

- Capitalul social al emitentului la ultima zi a perioadei de gestiune. 24 513 772
- Numărul de acționari înregistrați în registrul la ultima zi a perioadei de gestiune 50 680
- Lista acționarilor care la ultima zi a perioadei de gestiune dețin 5 și mai mult la sută din acțiunile cu drept de vot plasate ale emitentului.**

Denumirea completă a persoanelor juridice/numele prenumele persoanei fizice, numărul de înregistrare (IDNO)/codul personal al persoanei fizice (IDNP)	Numărul de acțiuni cu drept de vot		Cota deținută în numărul total de acțiuni cu drept de vot ale emitentului, %	
	Preferențiale	Ordinare	Preferențiale	Ordinare
"Mega Prim" SA	-	1414267	-	23.08
"Transrespect" SRL	-	480087	-	7.83

- Lista filialelor și reprezentanțelor emitentului: nu există.
- Informația despre reorganizarea emitentului și a persoanelor afiliate acestuia: nu a avut loc.
- Informația privind registratorul și auditorul emitentului  
a) Registratorul: Societatea pe acțiuni "Soliditate", mun. Chișinău, str. Feredeului, 4, of. 215, licența №CNP 000565 din 10.02.2010, director- Ciomii A. P., 54-93-20, contract nr. 1/02 din 01.01.2010.  
b) Auditorul: Societate cu răspundere limitată "Niscom Audit Service", mun. Chișinău, str. Ștefan cel Mare 120, licența №024794 din 03.05.2007, conducător- Soliș Anatolii, 44-48-44, nr. contractului №86 din 17.10.2011.
- Informații despre obligațiile financiare neonorate – nu există

### 16. Bilanțul contabil al emitentului la finele perioadei de gestiune:

Posturile bilanțului	La finele perioadei de gestiune curente, lei	La finele perioadei de gestiune precedente, lei
<b>Activ</b>		
1. Active pe termen lung		
1.1 Active nemateriale	4687	4911
1.2 Active materiale pe termen lung	13657884	13866187
1.3 Active financiare pe termen lung	23099406	24311223
Total capitolul 1	36761977	38182321
2. Active curente		
2.1 Stocuri de mărfuri și materiale	1860	3014
2.2 Creanțe pe termen scurt	2045553	1563285
2.3 Investiții pe termen scurt	2728108	3391108
2.4 Mijloace bănești	127030	217323
2.5 Alte active curente	6830	4129
Total capitolul 2	4909381	5178859
Total activ	41671358	43361180
<b>Pasiv</b>		
3. Capital propriu		
Capital statutar	24513772	24513772
Total 3.1 Capital statutar și suplimentar	24513772	24513772
Rezerve stabilite de legislație	168039	149463
Rezerve prevăzute de statut	804872	694211
Alte rezerve	15526041	17540083
Total 3.2 Rezerve	16498952	18383757
Profitul nerepartizat (pierdere neacoperită) al anilor precedenți	445280	371508
Total capitolul 3	41458004	43269037
5. Datorii pe termen scurt		
5.2 Datorii comerciale pe termen scurt	9531	5971
5.3 Datorii pe termen scurt calculate	203823	86172
Total capitolul 5	213354	92143
Total pasiv	41671358	43361180

### 17. Raportul de profit și pierderi pentru perioada de gestiune:

Indicatorii	Perioada de gestiune curentă, lei	Perioada de gestiune precedentă, lei
1. Venitul din vânzări	826673	280507

2. Costul vânzării	527142	12500
3. Profitul brut (pierdere globală)	299531	268007
4. Alte venituri operaționale	406152	308905
5. Cheltuieli comerciale	1946	2357
6. Cheltuieli generale și administrative	832821	716782
7. Alte cheltuieli operaționale	29267	10680
8. Rezultatul din activitatea operațională: profit (pierdere)	-158351	-152907
9. Rezultatul din activitatea de investiții: profit (pierdere)	603631	524415
11. Rezultatul din activitatea economico-financiară: profit (pierdere)	445280	371508
13. Profitul (pierdere) perioadei raportate până la impozitare	445280	371508
15. Profitul net (pierdere netă)	445280	371508

### 18. Informații suplimentare privind profitul societății și utilizarea acestuia:

Indicatorii	Perioada de gestiune curentă, lei	Perioada de gestiune precedentă, lei
1. Direcțiile de utilizare a profitului net pe parcursul perioadei de gestiune:		
b) rezerve stabilite de legislație;	18576	33902
d) alte rezerve;	169079	33902
f) investirea în vederea dezvoltării producției;	-	474633
g) plata dividendelor;		
• la acțiunile preferențiale	-	-
• la acțiunile ordinare	183853	135610
2. Activele nete ale emitentului	41458004	43269037
3. Activele nete ale emitentului în raport la:		
• o obligațiune	-	-
• o acțiune preferențială	-	-
• o acțiune ordinară	6.76	7.06
4. Profitul net la o acțiune ordinară a societății	0.07	0.06
5. Datoriile la dividendele anilor precedenți	202658	86172
6. Dividendele anunțate la o acțiune de fiecare clasă a emitentului:		
• intermediare,	-	-
• anuale.	0.03	0.022

- Persoanele care au semnat bilanțul contabil –  
**Șapa P., Colța T., Drăguță S., Oleinicova I., Pascal V., Surdu I., Aprozkaia I.**
- În baza concluziei auditorului raportul financiar reprezintă pe deplin și real starea financiară a SA „Estate Group” la data de 31.12.2011. Auditorul confirmă realitatea și autenticitatea articolelor raportului financiar a SA „Estate Group” pentru anul 2011.

## Raportul anual al societății pe acțiuni S.A. "INLAC"

- Perioada de gestiune: 2011
- Denumirea completă și prescurtată a societății pe acțiuni (emitentului):  
Societatea pe acțiuni "INLAC", S.A. "INLAC"
- Numărul și data înregistrării de stat a emitentului: IDNO 1002604000225 din 10.06.1998
- Sediul societății, numerele de telefon și fax pentru relații:  
MD-4626, str. Chișinăului, 45, raion Edineț, Republica Moldova, telefon/fax 246 – 71001
- Principalele genuri de activitate:
  - Comerțul cu amănuntul al laptelui și produselor lactate, ouălor, grăsimilor și uleiurilor alimentare.
  - Comerțul cu ridicata al laptelui și produselor lactate, ouălor, uleiurilor și grăsimilor.
  - Fabricarea pâinii și a produselor de patiserie proaspete.
  - Prelucrarea laptelui și fabricarea produselor lactate.
- Lista persoanelor cu funcții de răspundere ale emitentului:  
Președinte consiliu – Nicolae Cutovețchi  
Membrii consiliului: V. Frasinianu, V. Cebanov, A. Filip, I. Catrinescu  
Comisia de Cenzori: președinte A. Lupu, membrii V. Iazlovițaia, S. Dioguța  
Președintele organului executiv-director general Ioachim Harea
- Lista insiderilor și a persoanelor afiliate emitentului și mărimea cotelor deținute în capitalul social al emitentului, conform formularului EM-1 din raportul anual al emitentului:  
O. Frasinianu -0%, V. Roman – 0%, I. Stegărescu -0%
- Informația privind valorile mobiliare ale emitentului înregistrate în Registrul de stat al valorilor mobiliare la ultima zi a perioadei de gestiune (31 decembrie).**

Tip valori mobiliare	Codul ISIN	Numărul valorilor mobiliare, unități	Valoarea nominală a valorilor mobiliare, lei	Termen de circulație	Numărul valorilor mobiliare	Răscumpărare pe parcursul perioadei de gestiune	Achiziționate pe parcursul perioadei de gestiune
Acțiuni ordinare	MD14NLAC1003	4524420	5,00	X	-	-	-
Acțiuni preferențiale	MD24NLAC1001	160000	5,00	-	-	-	-
Obligațiuni	-	-	-	-	-	-	-

- Capitalul social al emitentului la ultima zi a perioadei de gestiune. 23 422 100 lei
- Numărul de acționari înregistrați în registrul la ultima zi a perioadei de gestiune 990 persoane
- Lista acționarilor care la ultima zi a perioadei de gestiune dețin 5 și mai mult la sută din acțiunile cu drept de vot plasate ale emitentului.**

Denumirea completă a persoanelor juridice/numele prenumele persoanei fizice, numărul de înregistrare (IDNO)/codul personal al persoanei fizice (IDNP)	Numărul de acțiuni cu drept de vot		Cota deținută în numărul total de acțiuni cu drept de vot ale emitentului, %	
	Preferențiale	Ordinare	Preferențiale	Ordinare
S.R.L. "Anagor-Com" 36545011	-	1122000	-	23.95%
Î.M. "Sandriliona" 1770161114	-	390034	-	8.33%
S.R.L. "Versim-Com" 36554010	-	1122017	-	23.95%
S.R.L. "Cordius-F" 36544019	-	702296	-	15,52%

- Lista filialelor și reprezentanțelor emitentului: NU SUNT.
- Informația despre reorganizarea emitentului și a persoanelor afiliate acestuia: NU S-AU PRODUS.
- Informația privind registratorul și auditorul emitentului  
a) Registratorul „SOLIDITATE” S.A., MD-2005, mun. Chișinău, str. Feredeului, 4, Director Andrei Ciomii, tel. 54 93 20, licența pentru activitatea de ținare a registrului CNPF000565 din 10.02.2010 valabilă 10.02.2015, contract nr. 8 din 08.06.2001.

b) Auditorul „ECOFIN-AUDIT-SERVICE” S.R.L., m. Chișinău, str. Kogălniceanu, 34 director general Ion Prisăcaru, tel. 54-19-40, contract nr. 105 din 12.05.2011

15. Informații despre obligațiile financiare neonorate- NU SUNT OBLIGAȚII FINANCIARE NEONORATE.

**16. Bilanțul contabil al emitentului la finele perioadei de gestiune:**

Posturile bilanțului	La finele perioadei de gestiune curente, lei	La finele perioadei de gestiune precedente, lei
<b>Activ</b>		
1. Active pe termen lung		
1.1 Active nemateriale	437	-
1.2 Active materiale pe termen lung	53123179	49582724
1.3 Active financiare pe termen lung		
1.4 Alte active pe termen lung	53123616	49582724
Total capitolul 1		
2. Active curente		
2.1 Stocuri de mărfuri și materiale	6031160	9453545
2.2 Creanțe pe termen scurt	2155467	973722
2.3 Investiții pe termen scurt		
2.4 Mijloace bănești	126255	59378
2.5 Alte active curente	176402	226691
Total capitolul 2	8489284	10713336
Total activ	61612900	60296060
<b>Pasiv</b>		
3. Capital propriu		
Capital statutar	23422100	23422100
Capital suplimentar		
Capital nevărsat		
Capital retras	(180295)	(180295)
Total 3.1 Capital statutar și suplimentar	23241805	23241805
Rezerve stabilite de legislație		
Rezerve prevăzute de statut		
Alte rezerve		
Total 3.2 Rezerve		
Corecții ale rezultatelor perioadelor precedente	(29910)	
Profitul nerepartizat (pierdere neacoperită) al anilor precedenți	(18029959)	(18029959)
Profitul net (pierdere) al perioadei de gestiune	(8450223)	
Profit utilizat al perioadei de gestiune		
Total 3.3 Profit nerepartizat (pierdere neacoperită)	(26510092)	(18029959)
Diferențe la reevaluarea activelor pe termen lung	20350550	13823964
Subvenții		
Total 3.4 Capital secundar	20350550	13823964
Total capitolul 3	17082263	19035810
4. Datorii pe termen lung – total		
4.1 Datorii financiare pe termen lung	17930000	
4.2 Datorii pe termen lung calculate	2687500	
Total capitolul 4	20617500	
5. Datorii pe termen scurt		
5.1 Datorii financiare pe termen scurt	18081294	30857500
5.2 Datorii comerciale pe termen scurt	4837916	8660755
5.3 Datorii pe termen scurt calculate	993927	1741995
Total capitolul 5	23913137	41260250
Total pasiv	61612900	60296060

**17. Raportul de profit și pierderi pentru perioada de gestiune:**

Indicatorii	Perioada de gestiune curentă, lei	Perioada de gestiune precedentă, lei
1. Venitul din vânzări	38400853	74904222
2. Costul vânzărilor	34067102	57447211
3. Profitul brut (pierdere globală)	4333753	17457011
4. Alte venituri operaționale	1574625	982344
5. Cheltuieli comerciale	3373102	8996757
6. Cheltuieli generale și administrative	4521364	5421511
7. Alte cheltuieli operaționale	6418581	6167015
8. Rezultatul din activitatea operațională: profit (pierdere)	-8404669	-2145928
9. Rezultatul din activitatea de investiții: profit (pierdere)	-28788	-77970
10. Rezultatul din activitatea economico-financiară: profit (pierdere)	-16766	217399
11. Rezultatul din activitatea economico-financiară: profit (pierdere)	-8450223	-2006499
12. Rezultatul excepțional: profit (pierdere)		
13. Profitul (pierdere) perioadei raportate până la impozitare	-8450223	-2006499
14. Cheltuieli (economie) privind impozitul pe venit		
15. Profitul net (pierdere netă)	-8450223	-2006499

18. Informații suplimentare privind profitul societății și utilizarea acestuia: PENTRU PERIOADA DE REFERINȚĂ SOCIETATEA NU A ÎNREGISTRAT PROFIT.

19. Persoanele care au semnat bilanțul contabil.

**Director general**  
**contabil șef**

**Ioachim Harea**  
**Dora Roman**

20. Opinia auditorului exprimată în raportul de audit al societății de audit care a efectuat auditul al rapoartelor financiare anuale:

Principalele teze ale raportului comisiei de cenzori privind confirmarea dării de seamă financiară a societății: confirmă datele expuse în dările de seamă a societății pentru anul 2011

Rezultatele financiare pentru anul 2011 au fost examinate și confirmate de firma de audit „ECOFIN-AUDIT-SERVICE” SRL

**Casa de Comerț „Gemeni” S.A.**

**STIMAȚI ACȚIONARI!**

Vă aducem la cunoștință că, în conformitate cu Hotărârea Consiliului Casei de Comerț „Gemeni” SA (hotărârea din 19 martie 2012), se convoacă Adunarea Generală Anuală a acționarilor S.A. „Gemeni” care va avea loc la 07 mai 2012 la ora 11:00 pe adresa: MD – 2012, mun. Chișinău, bdul Ștefan cel Mare și Sfânt 136, et. V (oficiul administrației). Înregistrarea participanților la adunare: 9.15 – 10.45.

**ORDINEA DE ZI A ADUNĂRII:**

1. Cu privire la aprobarea dării de seamă financiară pentru anul 2011;
2. Cu privire la aprobarea dării de seamă a Consiliului Societății pentru anul 2011;
3. Cu privire la aprobarea dării de seamă a Comisiei de Cenzori pentru anul 2011;
4. Alegerea membrilor Comisiei de Cenzori și stabilirea tarifelor pentru serviciile lor;
5. Confirmarea companiei de audit pentru anul 2012 și stabilirea cuantumului retribuției serviciilor ei;
6. Cu privire la aprobarea repartizării profitului;
7. Cu privire la aprobarea normativelor de repartizare a profitului.

Adunarea Generală a acționarilor se va ține cu prezența acționarilor.

Lista acționarilor, care au dreptul să participe la Adunarea Generală extraordinară, este perfectată conform situației la data de 23 martie 2012 de către Registratorul Independent REGISTRU-CORECT SA.

Acționarii pot lua cunoștință de materialele ce vor fi examinate la Adunarea Generală extraordinară începând cu data de 27 aprilie 2012 între orele 09.00 și 16.00 la sediul Casei de Comerț „Gemeni” SA (MD-2012 mun. Chișinău, bdul Ștefan cel Mare și Sfânt 136, et. V, bir. 5, tel. 22-70-13). Persoana responsabilă – Stepanova Olga.

Pentru participare la Adunare acționarii vor avea asupra sa buletinul de identitate (pașaportul), iar reprezentanții acționarilor – și documentul care atestă împuternicirile lor (procura perfectată în modul stabilit sau extrasul din Registrul de Stat al persoanelor juridice).

**În atenția acționarilor S.A. „Săiți”**

Consiliul S.A. „Săiți”, anunță convocarea adunării generale ordinare anuale cu prezența acționarilor care va avea loc la data de 5 mai 2012 pe adresa: s. Săiți r. Căușeni în incinta sălii S.A. „Săiți”. Începutul adunării- ora 11.00

**ORDINEA DE ZI:**

1. Aprobarea dării de seamă privind activitatea financiar-economică pe anul 2011 și perspectivele dezvoltării pe anul 2012.
2. Aprobarea dării de seamă a comisiei de cenzori.
3. Acoperirea pierderilor anilor precedenți și repartizarea profitului anului 2011.
4. Confirmarea organizației de audit și stabilirea cuantumului retribuției serviciilor ei.
5. Cu privire la contractarea și prolongarea creditelor bancare și transmiterea în gaj BĂNCII, a bunurilor societății pentru asigurarea rambursării creditelor.
6. Cu privire la împuternicirea conducătorului societății cu dreptul de a semna contracte de credit, gaj și alte documente.
7. Privind autentificarea procesului verbal al adunării generale a acționarilor de către comisia de cenzori.

Lista acționarilor cu drept de participare la adunare este întocmită la data de 30 martie 2012.

Acționarii pot lua cunoștință cu materialele privind ordinea de zi a adunării zilnic 10 zile înainte de adunare între orele 09.00-17.00

Pentru participare la adunare, acționarii vor prezenta buletinul de identitate, iar reprezentanții acestora și procura perfectată conform legislației în vigoare.

**Consiliul societății S.A. „Săiți”**

**Consiliul Societății pe acțiuni Firma de construcție a drumurilor „Edilitate” S.A.**

**cu sediul în mun. Chișinău, str. Mihai Eminescu, 49,**

Vă anunțăm că Adunarea Generală anuală ordinară cu participarea acționarilor va avea loc pe data de 11 mai 2012 la ora 13.00 în incinta sălii de festivități a Firmei „Edilitate” S.A. pe adresa mun. Chișinău, str. Mihai Eminescu, 49. Începutul înregistrării 12.00. Sfârșitul înregistrării 13.00.

**ORDINEA DE ZI:**

1. Examinarea și aprobarea dării de seamă a Consiliului Societății pentru anul 2011 de activitate.
2. Examinarea și aprobarea dării de seamă a organului executiv pentru anul 2011 de activitate.
3. Examinarea și aprobarea raportului financiar al Societății pentru anul 2011 de activitate.
4. Aprobarea dării de seamă a Comisiei de Cenzori pentru anul 2011 de activitate și Concluziile Organizației de Audit.
5. Aprobarea direcțiilor prioritare de activitate ale Societății și planul de activitate a organului executiv pe anul 2012.
6. Repartizarea profitului, plata dividendelor pentru anul 2011 de activitate.
7. Aprobarea normativelor de repartizarea profitului-net pentru anul 2012 de activitate.
8. Aprobarea organizației de Audit și stabilirea cuantumului retribuției serviciilor ei.
9. Alegerea organelor de conducere și stabilirea cuantumului retribuției muncii lor.
10. Cu privire la autentificarea procesului-verbal a Adunării Generale a acționarilor pentru anul 2011 de activitate din 11 mai 2012.

Lista acționarilor cu drept de participare la adunarea generală a fost întocmită de către „Registrul-F” S.A. conform situației din 28 martie 2011.

Participanții la adunare vor prezenta buletinul de identitate sau alte acte ce identifică persoana, iar reprezentanții și procura autentificată conform legislației în vigoare.

Acționarii se pot familiariza cu materialele privind ordinea de zi a adunării pe adresa mun. Chișinău, str. Mihai Eminescu, 49, începând cu 02 mai 2012 între orele 14.00-16.00, biroul economistului-șef.

**Consiliul Societății**

**Consiliul S.A. Fabrica de încălțăminte “Romanița”**

anunță convocarea adunării generale anuale cu prezența acționarilor, care va avea loc la 4 mai 2012, în incinta S.A. “Romanița” pe adresa or. Hîncești, str. 31 august, 72. Înregistrarea acționarilor ora 9.00-9.45. Începutul adunării ora 10.00.

**ORDINEA DE ZI:**

1. Darea de seamă anuală a Consiliului Societății și direcțiile principale de dezvoltare a Societății pe acțiuni pe anul 2012.
2. Darea de seamă privind rezultatele activității economico-financiare pentru anul 2011.
3. Darea de seamă a comisiei de cenzori.
4. Examinarea raportului de audit.
5. Cu privire la acoperirea pierderilor pentru anul 2011 și aprobarea normativelor de repartizare a beneficiului net pentru anul 2012.
6. Confirmarea organizației de audit și stabilirea retribuției serviciilor ei.

Lista acționarilor cu drept de participare la adunare se va întocmi conform situației din 23 martie 2012.

Acționarii pot lua cunoștință cu materialele, privind ordinea de zi a adunării zilnic cu 10 zile înainte de adunare în incinta blocului administrativ al S.A. “Romanița” între orele 9.00-17.00.

Pentru participare la adunare, acționarii vor prezenta buletinul de identitate, iar reprezentanții acestora și procura, perfectată conform legislației în vigoare.

**Relații la tel: 2-14-71**

## Raportul anual al societății pe acțiuni SA "Dana"

- Perioada de gestiune: 2011.
- Denumirea completă și prescurtată a societății pe acțiuni (emitentului): Societatea pe acțiuni „Dana”, SA „Dana”.
- Numărul și data înregistrării de stat a emitentului: IDNO 10026070005407, octombrie 1994.
- Sediul societății, numerele de telefon și fax pentru relații: or. Soroca, str. Independenței, 75, tel/fax. (230) 2-34-49.
- Principalele genuri de activitate:
  - 70.2 Închirierea bunurilor imobiliare proprii; 18.22 Fabricarea de articole de îmbrăcăminte; 65.21 Leasing financiar; 65.23 Alte intermediari financiare, neinclusive în alte categorii; 55.10 Hoteluri; 55.30 Restaurante.
- Lista persoanelor cu funcții de răspundere ale emitentului:
  - Magdaliuc Serghei, Magdaliuc Elena (18 acț., 0,01%), Colța Tatiana, Achinfieva Natalia, Deineca Lidia, Costișco Oxana, Aprozkaia Liudmila, Colesnic Galina, Jamba Victor.
- Lista insiderilor și a persoanelor afiliate emitentului și mărimea cotelor deținute în capitalul social al emitentului, conform formularului EM-1 din raportul anual al emitentului:
  - ÎM „Produce Tehnice” SRL (68999 acț., 41,77%), „Confirmare-Audit” SRL, Georghita Tatiana, Magdaliuc Alina, Magdaliuc Maria, Magdaliuc Stepan, Magdaliuc Iurii, Sîrbu Nineli, Colța Victor, Colța Elena, Manukian Andrei, Manukian Alexandr, Manukian Ivan, Manukian Maria, Achinfiev Igor, Achinfiev Nina, Pociapskii Anatolii, Pociapskaia Ana, Aprozchi Vadim, Aprozchi Oleg, Aprozchi Alexandru, Aprozchi Alexandru, Colesnic Vladimir, Colesnic Olesia, Colesnic Constantin, Colesnic Maxim, Jamba Valentina, Jamba Dorin, Canaragiu Iuliana, „Constructorul” SA, „Bet-Auto” SRL, Timohin Nicolae, Moloșag Mihail.
- Informația privind valorile mobiliare ale emitentului înregistrate în Registrul de stat al valorilor mobiliare la ultima zi a perioadei de gestiune (31 decembrie):**

Tip valori mobiliare	Codul ISIN	Numărul valorilor mobiliare, unități	Valoarea nominală a valorilor mobiliare, lei	Termen de circulație	Numărul valorilor mobiliare	Achiziționate pe parcursul perioadei de gestiune
Acțiuni ordinare	MD14DANA1005	165179	25	X	-	-

- Capitalul social al emitentului la ultima zi a perioadei de gestiune: 4129475 lei.
- Numărul de acționari înregistrați în registru la ultima zi a perioadei de gestiune: 272.
- Lista acționarilor care la ultima zi a perioadei de gestiune dețin 5 și mai mult la sută din acțiunile cu drept de vot plasate ale emitentului:**

Denumirea completă a persoanelor juridice/numele prenumele persoanei fizice, numărul de înregistrare (IDNO)/codul personal al persoanei fizice (IDNP)	Numărul de acțiuni cu drept de vot		Cota deținută în numărul total de acțiuni cu drept de vot ale emitentului, %	
	Preferențiale	Ordinare	Preferențiale	Ordinare
Întreprinderea Mixtă „Produce Tehnice” SRL, 1003600022622	-	68999	-	41,77
Întreprinderea Mixtă „Marlena” SRL, 1003600019033	-	41255	-	24,98
„Mega Prim Imobil” SRL, 1009600016034	-	33790	-	20,46
Spoială Silvia Iacob, 2000032054691	-	12248	-	7,41

- Lista filialelor și reprezentanțelor emitentului: nu sunt.
- Informația despre reorganizarea emitentului și a persoanelor afiliate acestuia: nu a avut loc.
- Informația privind registratorul și auditorul emitentului:
  - Registratorul: „Soliditate” SA; str. Feredeului 4, Chișinău, RM; conducătorul Ciomii A., tel. (022) 54-93-20; contract nr. 1/93 din 01 ianuarie 2010;
  - Auditorul: „Confirmare-audit” SRL; str. A. Donici 25/18, Bălți, RM; conducătorul Georghita T., tel. (231) 3-67-07; contract nr. 8-audit din 21 iulie 2011.
- Informații despre obligațiile financiare neonorate: nu sunt.

## 16. Bilanțul contabil al emitentului la finele perioadei de gestiune:

Posturile bilanțului	La finele perioadei de gestiune curente, lei	La finele perioadei de gestiune precedente, lei
1.2 Active materiale pe termen lung	3610920	4616228
1.3 Active financiare pe termen lung	4885613	1023395
Total capitolul 1	8496533	5639623
2.1 Stocuri de mărfuri și materiale	2209121	2244586
2.2 Creanțe pe termen scurt	128619	311724
2.4 Mijloace bănești	70910	8809
2.5 Alte active curente	5084	6046
Total capitolul 2	2413734	2571165
Total activ	10910267	8210788
Capital statutar	4129475	4129475
Total 3.1 Capital statutar și suplimentar	4129475	4129475
Rezerve stabilite de legislație	246908	246908
Rezerve prevăzute de statut	1125579	1400911
Alte rezerve	3154158	2545158
Total 3.2 Rezerve	4526645	4192977
Profitul net (pierdere) a anilor precedenți	-193397	-275332
Profitul net (pierdere netă) a perioadei de gestiune	2391120	-
Total 3.3 Profit nerepartizat (pierdere neacoperită)	2197723	-275332
Total capitolul 3	10853843	8047120
4.1 Datorii financiare pe termen lung	-	31225
Total capitolul 4	-	31225
5.2 Datorii comerciale pe termen scurt	85	48196
5.3 Datorii pe termen scurt calculate	56339	84247
Total capitolul 5	56424	132443
Total pasiv	10910267	8210788

## 17. Raportul de profit și pierderi pentru perioada de gestiune:

Indicatorii	Perioada de gestiune curentă, lei	Perioada de gestiune precedentă, lei
1. Venitul din vânzări	177994	82888
2. Costul vânzărilor	6872	79017

3. Profitul brut (pierdere globală)	171122	3871
4. Alte venituri operaționale	327445	918102
5. Cheltuieli comerciale	642640	68226
6. Cheltuieli generale și administrative	1117730	982076
7. Alte cheltuieli operaționale	419465	787400
8. Rezultatul din activitatea operațională: profit (pierdere)	-1684268	-915729
9. Rezultatul din activitatea de investiții: profit (pierdere)	4072388	649414
11. Rezultatul din activitatea economico-financiară: profit (pierdere)	2391120	-266315
13. Profitul (pierdere) perioadei raportate până la impozitare	2391120	-266315
14. Cheltuieli (economii) privind impozitul pe venit	-	9017
15. Profitul net (pierdere netă)	2391120	-275332

## 18. Informații suplimentare privind profitul societății și utilizarea acestuia:

Indicatorii	Perioada de gestiune curentă, lei	Perioada de gestiune precedentă, lei
1. Direcțiile de utilizare a profitului net pe parcursul perioadei de gestiune:		
b) rezerve stabilite de legislație;	-	1889
c) rezerve prevăzute de statut;	-	35881
2. Activele nete ale emitentului	10853843	8047120
3. Activele nete ale emitentului în raport la o acțiune ordinară	65,70	48,72
4. Profitul net la o acțiune ordinară a societății	14,48	-
7. Valoarea unei acțiuni a societății (cu indicarea sursei de informație de piață)	9,93 www.moldse.md	-

- Persoanele care au semnat bilanțul contabil:

membrii consiliului

**Magdaliuc Serghei, Magdaliuc Elena,  
Colța Tatiana, Achinfieva Natalia, Deineca Lidia,  
Jamba V.,  
Nicuța E.**

director contabil-șef

- Opinia auditorului exprimată în raportul de audit al societății de audit care a efectuat auditul obligatoriu al rapoartelor financiare anuale: raportul financiar al societății pentru a. 2011 este confirmat.

## Raportul anual al societății pe acțiuni „AUTO-SIGURANTA”

- Perioada de gestiune. Anul 2011
- Denumirea completă și prescurtată a societății pe acțiuni (emitentului): Compania de Asigurari Auto-Siguranta Societate pe Acțiuni, CA Auto-Siguranta SA
- Numărul și data înregistrării de stat a emitentului 1003600019239 din 05.09.2001.
- Sediul societății, numerele de telefon și fax pentru relații Chisinau, str. Serghei Lazo, 21,209-178.
- Principalele genuri de activitate J-66032 Servicii de Asigurari.
- Lista persoanelor cu funcții de răspundere ale emitentului Panfilii Mihail, Andreev Raisa, Vacarciuc Lidia, Pavlov Tatiana, Verebcianu Vitalii, Molozea Dana.
- Lista insiderilor și a persoanelor afiliate emitentului și mărimea cotelor deținute în capitalul social al emitentului, conform formularului EM-1 din raportul anual al emitentului. Panfilii Vladimir, Panfilii Ion, Pavlov Vladimir, Andreev Ion, Panfilii Svetlana, Pavlov Lidia, Osoianu Corina
- Informația privind valorile mobiliare ale emitentului înregistrate în Registrul de stat al valorilor mobiliare la ultima zi a perioadei de gestiune (31 decembrie):**

Tip valori mobiliare	Codul ISIN	Numărul valorilor mobiliare, unități	Valoarea nominală a valorilor mobiliare, lei	Termen de circulație	Numărul valorilor mobiliare	Achiziționate pe parcursul perioadei de gestiune
Acțiuni ordinare	MD140TUA1002	179647	100	X	-	-
Acțiuni preferențiale	-	-	-	-	-	-
Obligațiuni	-	-	-	-	-	-

- Capitalul social al emitentului la ultima zi a perioadei de gestiune: 17964700.
- Numărul de acționari înregistrați în registru la ultima zi a perioadei de gestiune: 13.
- Lista acționarilor care la ultima zi a perioadei de gestiune dețin 5 și mai mult la sută din acțiunile cu drept de vot plasate ale emitentului:**

Denumirea completă a persoanelor juridice/numele prenumele persoanei fizice, numărul de înregistrare (IDNO)/codul personal al persoanei fizice (IDNP)	Numărul de acțiuni cu drept de vot		Cota deținută în numărul total de acțiuni cu drept de vot ale emitentului, %	
	Preferențiale	Ordinare	Preferențiale	Ordinare
FPC „Limi” SRL, 1004600008010	-	116650	-	64,9
Vacarciuc Lidia, 971712486386	-	26696	-	14,9

- Lista filialelor și reprezentanțelor emitentului:
  - Reprezentanta din Balti a CA Auto-Siguranta SA, m. Balti, str. Ostrovski, 1.
  - Reprezentanta din Comrat a CA Auto-Siguranta SA, or. Comrat, str. Kotovsschi-67A.
- Informația despre reorganizarea emitentului și a persoanelor afiliate acestuia.
- Informația privind registratorul și auditorul emitentului:
  - Registratorul: Grupa Financiară Societate pe Acțiuni. Chisinau, str. Armeneasca 55, of. 312 Viorica Bondarev, 27-18-45, contract nr. 563 din 02.02.2009
  - Auditorul: FlagMAN-D Sicietate cu Raspundere Limitata, Dolghii Vladimir, 27-99-98, Contract f/ nr din 21.10.2011
- Informații despre obligațiile financiare neonorate: —.

## 16. Bilanțul contabil al emitentului la finele perioadei de gestiune:

Posturile bilanțului	La finele perioadei de gestiune curente, lei	La finele perioadei de gestiune precedente, lei
Activ		
1. Active pe termen lung		
1.1 Active nemateriale	25339	33117
1.2 Active materiale pe termen lung	10299731	10624580
1.3 Active financiare pe termen lung	10390574	8579188
1.4 Alte active pe termen lung		
Total capitolul 1	20715644	19236885
2. Active curente		
2.1 Stocuri de mărfuri și materiale	595855	456709
2.2 Creanțe pe termen scurt	3338524	3301885
2.3 Investiții pe termen scurt	2803483	2227866

2.4 Mijloace bănești	1957255	1732155
2.5 Alte active curente	141991	150355
Total capitolul 2	8837108	7868970
Total activ	29552752	27105855
Pasiv		
3. Capital propriu		
Capital statutar	17964700	14875300
Capital suplimentar		
Capital nevărsat	()	()
Capital retras	()	()
Total 3.1 Capital statutar și suplimentar	17964700	14875300
Rezerve stabilite de legislație	38215	38215
Rezerve prevăzute de statut	38904	38904
Alte rezerve		
Total 3.2 Rezerve	77119	77119
Corecții ale rezultatelor perioadelor precedente		
Profitul nerepartizat (pierdere neacoperită) al anilor precedenți	135130	3224530
Profitul net (pierdere) al perioadei de gestiune	(838272)	
Profit utilizat al perioadei de gestiune	()	()
Total 3.3 Profit nerepartizat (pierdere neacoperită)	(703142)	3224530
Diferențe la reevaluarea activelor pe termen lung	2237368	2237368
Subvenții		
Total 3.4 Capital secundar	2237368	2237368
Total capitolul 3	19576045	20414317
4. Datorii pe termen lung – total		
4.1 Datorii financiare pe termen lung		
4.2 Datorii pe termen lung calculate		
4.3 Rezerve și Fonduri de asigurări	9033169	5372170
Total capitolul 4	9033169	5372170
5. Datorii pe termen scurt		
5.1 Datorii financiare pe termen scurt	250000	250000
5.2 Datorii comerciale pe termen scurt	94703	107684
5.3 Datorii pe termen scurt calculate	355196	693767
5.4 Datorii pe termen scurt privind asigurare, reasigurarea și coasigurarea	243639	267917
Total capitolul 5	943538	1319368
Total pasiv	29552752	27105855

**17. Raportul de profit și pierderi pentru perioada de gestiune:**

Indicatorii	Perioada de gestiune curentă, lei	Perioada de gestiune precedentă, lei
1. Venitul din vânzări	17370357	12908621
2. Costul vânzărilor	13044148	7352897
3. Profitul brut (pierdere globală)	4326209	5555724
4. Alte venituri operaționale	549346	350047
5. Cheltuieli comerciale	79990	76367
6. Cheltuieli generale și administrative	5690614	4918460
7. Alte cheltuieli operaționale	11831	79798
8. Rezultatul din activitatea operațională: profit (pierdere)	906880	831146
9. Rezultatul din activitatea de investiții: profit (pierdere)	68650	81103
10. Rezultatul din activitatea financiară: profit (pierdere)	(42)	(5610)
11. Rezultatul din activitatea economico-financiară: profit (pierdere)	(838272)	906639
12. Rezultatul excepțional: profit (pierdere)		
13. Profitul (pierdere) perioadei raportate până la impozitare	(838272)	906639
14. Cheltuieli (economice) privind impozitul pe venit		
15. Profitul net (pierdere netă)	(838272)	906639

**18. Informații suplimentare privind profitul societății și utilizarea acestuia:**

Indicatorii	Perioada de gestiune curentă, lei	Perioada de gestiune precedentă, lei
1. Direcțiile de utilizare a profitului net pe parcursul perioadei de gestiune:		
a) acoperirea pierderilor din anii precedenți		
b) rezerve stabilite de legislație;		
c) rezerve prevăzute de statut;		
d) alte rezerve;		
e) plata recompenselor membrilor consiliului societății și membrilor comisiei de cenzori;		
f) investirea în vederea dezvoltării producției;		
g) plata dividendelor: • la acțiunile preferențiale; • la acțiunile ordinare		
h) alte scopuri		
2. Activele nete ale emitentului	19576045	20414317
3. Activele nete ale emitentului în raport la:		
• o obligațiune		
• o acțiune preferențială		
• o acțiune ordinară	108.97	137.24
4. Profitul net la o acțiune ordinară a societății	0.00	6.09
5. Datoriile la dividendele anilor precedenți		
6. Dividendele anunțate la o acțiune de fiecare clasă a emitentului:		
• intermediare, • anuale.		
7. Valoarea unei acțiuni a societății (cu indicarea sursei de informare)		
• valoarea de piață; • valoarea estimativă		

19. Persoanele care au semnat bilanțul contabil:

**Panfilii Mihail,**

**Andreev Raisa.**

20. Opinia auditorului exprimată în raportul de audit al societății de audit care a efectuat auditul obligatoriu al rapoartelor financiare anuale v-a fi publicat pînă la data de 15 aprilie 2012.

**Совет SA „Cariera Micăuți”**

сообщает о созыве очередного годового общего собрания акционеров

**СО СЛЕДУЮЩЕЙ ПОВЕСТКОЙ ДНЯ:**

- 1) Рассмотрение и утверждение итогов финансово – хозяйственной деятельности и финансового отчета SA „Cariera Micăuți” за 2011 год, а также основных направлений деятельности Общества в 2012 году.
- 2) Распределение прибыли за 2011 год, и утверждение норматива распределения прибыли на 2012 год.
- 3) Рассмотрение и утверждение годового отчета Совета Общества по итогам работы в 2011 году.
- 4) Рассмотрение и утверждение отчета (заключения) ревизионной комиссии Общества по результатам проверки финансового отчета SA „Cariera Micăuți” за 2011 год.
- 5) Рассмотрение и утверждение отчета (заключения) аудиторской компании по результатам проверки финансового отчета SA „Cariera Micăuți” за 2011 год.
- 6) Утверждение аудиторской организации для осуществления контроля финансово-хозяйственной деятельности Общества в 2012 году и установление размера оплаты ее услуг.

Общее собрание состоится 04 мая 2012 г. в 11-00 часов, в очной форме, по адресу с. Горное, р-н Стрэшень, в актовом зале административного корпуса SA „Cariera Micăuți”.

Регистрация акционеров будет проводиться с 04 мая 2012 г. с 10-00 до 11-00.

Список акционеров, имеющих право на участие в общем собрании, составлен независимым регистратором Compania „Registru” SA на учетную дату 28 марта 2012 г. в соответствии с положениями ст. 54 Закона «Об акционерных обществах».

С материалами к повестке дня очередного годового общего собрания акционеров можно ознакомиться с 23 апреля 2012 г., с 10.00 по 16.00, по адресу с. Горное, р-н Стрэшень, административный корпус SA „Cariera Micăuți”.

**Справку по тел. 0-237-64-335**

**IN ATENTIA ACTIONARILOR IM SA “VITAFRUCT”**

Stimați Actionari, Executivul Companiei SA Vitafruct. Va aduce cunostinta faptul, ca la 15/03/2012, Consiliul Companiei a adoptat decizia privind convocarea Adunarii Generale Ordinare Anuale a Actionarilor Companiei SA “Vitafruct” pentru data de 10 mai 2012, care se va desfasura pe adresa: or. Cahul, str. Grivitei sos., 23. Inceputul adunarii: 12.00. Inceputul inregistrarii: 10.00-12.00

**ORDINEA DE ZILE:**

1. Aprobarea raportului anual al companiei
2. Aprobarea situațiilor financiare anuale, inclusiv contul de profit și pierdere
3. Aprobarea de distribuie a profitului, pe baza rezultatelor din anul 2011
4. Alegerea Comisiei de Audit
5. Alegerea Consiliului Societății
6. Aprobarea auditorului

**INFORMATII SUPLIMENTARE:**

1. Adunarea Generala Extraordinara a Actionarilor se va desfasura cu prezenta actionarilor.
2. Lista actionarilor, care au dreptul sa participe la adunarea generala a actionarilor este intocmita conform situatiei la data de 10 aprilie 2012.
3. Inregistrarea actionarilor se efectueaza in baza buletinului de identitate sau a pasaportului, iar a reprezentantilor acestora – si actul care atesta imputernicirea (procura sau extrasul din Registrul de stat al persoanelor juridice).
4. Actionarii pot lua cunostinta de materialele ce vizeaza ordinea de zi a adunarii, incepind cu data de 25 aprilie 2012 intre orele 10.00-15.00, la str. Grivitei sos., 23, or. Cahul, Republica Moldova, cu exceptia zilelor de odihna (simbata si duminica).

**Informatii la tel.: 0 299 41 7 73**

**Cosiliu Socetății pe Acțiuni FCP “Speranța-MD” S.A.**

Anunță convocarea Adunării generale anuale a acționarilor la 27.04.2012, ora 11 în incinta societății pe adresa: or Ungheni, str Națională, 17

**ORDINEA DE ZI:**

1. Darea de seamă a organului executiv despre activitatea economico-financiară în anul 2011 și direcțiile prioritare de activitate pentru anul 2012
2. Darea de seamă a comisiei de cenzori pe anul 2011
3. Repartizarea profitului anual și inclusive plata dividendelor pentru anul 2011 și aprobarea normativelor de repartizare a profitului Societății, pentru anul 2012
4. Alegerea membrilor Cosiliului Societății și stabilirea cuantumului remunerației lor.
5. Confirmarea organizației de audit și stabilirea cuantumului retribuției serviciilor ei.
6. Aprobarea modificărilor genurilor de activitate și complerărilor inn statutul Societății.
7. Autentificarea procesului-verbal al Adunării generale anuale a acționarilor.

Înregistrarea acționarilor va avea loc de la ora 10-00 în baya actelor de identitate, reprezentanții acționarilor vor fi înregistrați în baya procurii întocmite conform legislației.

Lista acționarilor cu drept de participare la adunarea generală va fi întocmită la 21 martie 2012

Acționarii va face cunoștință cu materialele referitoare la ordinea de zi a adunării generale în zilele de lucru începind cu 10 aprilie 2012, de la 9 pînă la 12 la sediul societății pe str. Națională, 17, or. Ungheni.

**Relații la tel. 236-2-30-51, 236-2-23-01  
Consiliul Societății**

**S.A. «Drumuri-Chișinău»**

În legătură cu verificarea corectitudinii operațiunilor economice-financiare pe anul 2012 S.A. «Drumuri-Chișinău» anunță concursul pentru desemnarea companiei de audit.

Ofertele se vor primi în termen de 20 zile, după publicarea anunțului pe adresa: mun. Chișinău, șos. Balcani, 3,

**tel. 75-95-33, fax. 74-52-49,**

**E-mail: drumchisinau@mail.md**

**Compania de Asigurări „Klassika Asigurări” S.A.**

anunță despre hotărârea primită la adunarea extraordinară a acționarilor din „23” martie 2012, la care au fost prezenți 100% acționari.

**ADUNAREA A HOTĂRĂT:**

1. De a aproba Darea de seamă privind rezultatele emisiunii VII a valorilor mobiliare și Lista subscriitorilor la emisia VII valori mobiliare a Companiei de Asigurări „Klassika Asigurări” S.A.
2. De a aproba modificările la Statutul Companiei de Asigurări „Klassika Asigurări” S.A.

**Compania de Asigurări „Klassika Asigurări” S.A.**

anunță despre hotărârea primită la adunarea extraordinară a acționarilor din „29” martie 2012, la care au fost prezenți 100% acționari.

**ADUNAREA GENERALĂ EXTRAORDINARĂ A DECIS:**

1. De a majora capitalul social în mărime de 12 036 000 lei prin efectuarea emisiei suplimentare a 7 300 acțiuni ordinare nominative cu valoarea nominală 1 000 lei o acțiune, de aceeași clasă, cu aceleași drepturi, conform anexei nr. 1.

După efectuarea emisiei suplimentare capitalul social al întreprinderii va constitui 19 336 000 lei împărțit în 19 336 acțiuni ordinare nominative cu aceeași valoarea nominală de 1000 lei o acțiune.

### Raportul anual al SA "Întreprinderea de Transporturi Auto nr. 1"

1. Perioada de gestiune: 2011.
2. Denumirea completă și prescurtată a societății pe acțiuni (emitentului):  
Societatea pe acțiuni „Întreprinderea de Transporturi Auto nr. 1”,  
SA „Întreprinderea de Transporturi Auto nr. 1”.
3. Numărul și data înregistrării de stat a emitentului: IDNO 1003600028130,09 decembrie 1994.
4. Sediul societății, numerele de telefon și fax pentru relații:  
or. Chișinău, str. Socoleni, 31, tel/fax. 46-08-62.
5. Principalele genuri de activitate:  
60.24 Transporturi rutiere de mărfuri, inclusiv și transportul auto internațional de mărfuri; 60.21 Transporturi terestre de călători pe bază de grafic; 50.2 Întreținerea și repararea autovehiculelor; 63.40.1 Servicii de expediție și transport; 50.30.2 Comerțul cu amănuntul al pieselor, componentelor și accesoriilor pentru autovehicule.
6. Lista persoanelor cu funcții de răspundere ale emitentului:  
Durîmanova Natalia, Pădurea Nadejda, Drăguță Svetlana, Ponicarev Eugeniu, Costiușco Oaxana, Aprozkaia Liudmila, Colța Tatiana.
7. Lista insiderilor și a persoanelor afiliate emitentului și mărimea cotelor deținute în capitalul social al emitentului, conform formularului EM-1 din raportul anual al emitentului:  
„Divers Audit” SRL, Smochina Liliana, Oleinicova Inna, Oleinikov Nicolai, Oleinicova Nedejda, Oleinicova Svetlana, Polovnicov Denis, Polovnicov Dan, Nanu Vladimir, Polovnicova Tatiana, Durîmanov Vladilen, Durîmanova Tamara, Ciperi Olga, Ciperi Mihail, Chiperi Maxim, Chiperi Sofia, Lipin Ghennadii, Bîrsan Grigore, Bîrsan Nina, Pădurea Roman, Pădurea Inna, Crețu Elena, Tornea Valentina, Drăguță Vladimir, Drăguță Doina, Ponicareva Tatiana, Ponicarev Denis, Ponicareva Valentina, Pociapskaia Anna, Pociapskii Anatolii, Aprozchi Vadim, Aprozchi Oleg, Aprozchi Alexandru
8. **Informația privind valorile mobiliare ale emitentului înregistrate în Registrul de stat al valorilor mobiliare la ultima zi a perioadei de gestiune (31 decembrie):**

Tip valori mobiliare	Codul ISIN	Numărul valorilor mobiliare, unități	Valoarea nominală a valorilor mobiliare, lei	Termen de circulație	Numărul valorilor mobiliare	
					Răscumpărate pe parcursul perioadei de gestiune	Achiziționate pe parcursul perioadei de gestiune
Acțiuni ordinare	MD14TRAS1003	230680	17	X	-	-

9. Capitalul social al emitentului la ultima zi a perioadei de gestiune: 3 921 560 lei.
10. Numărul de acționari înregistrați în registru la ultima zi a perioadei de gestiune: 322.
11. **Lista acționarilor care la ultima zi a perioadei de gestiune dețin 5 și mai mult la sută din acțiunile cu drept de vot plasate ale emitentului:**

Denumirea completă a persoanelor juridice/numele prenumele persoanei fizice, numărul de înregistrare (IDNO)/codul personal al persoanei fizice (IDNP)	Numărul de acțiuni cu drept de vot		Cota deținută în numărul total de acțiuni cu drept de vot ale emitentului, %	
	Preferențiale	Ordinare	Preferențiale	Ordinare
Întreprinderea Mixtă „Marlena” SRL, 1003600019033	-	47600	-	20,63
Întreprinderea Mixtă „Beroil Grup” SRL, 1003600088860	-	53950	-	23,39
„Mega Prim” SA, 1002600009998	-	36717	-	15,92
Întreprinderea Mixtă „Produce Tehnice” SRL, 1003600022622	-	27500	-	11,92
Magdaliuc Serghei, 0960604548358	-	13807	-	5,99

12. Lista filialelor și reprezentanțelor emitentului: nu sunt.
13. Informația despre reorganizarea emitentului și a persoanelor afiliate acestuia: nu a avut loc.
14. Informația privind registratorul și auditorul emitentului:  
a) Registratorul: „Soliditate” SA; str. Feredeului 4, Chișinău, RM; conducătorul Ciornii A., tel. 54-93-20; contract nr. 1/12 din 01 ianuarie 2010.  
b) Auditorul: „Divers Audit” SRL; bul. Mircea cel Bătrîn 1; conducătorul Smochina L., tel. 33-81-21; contract din 27 februarie 2012.
15. Informații despre obligațiile financiare neonorate: nu sunt.

### 16. Bilanțul contabil al emitentului la finele perioadei de gestiune:

Posturile bilanțului	La finele perioadei de gestiune curente, lei	La finele perioadei de gestiune precedente, lei
1.1 Active nemateriale	833	1333
1.2 Active materiale pe termen lung	7164032	8193969
1.3 Active financiare pe termen lung	13315592	16177604
1.4 Alte active pe termen lung	-	817055
Total capitolul 1	20480457	25189961
2.1 Stocuri de mărfuri și materiale	2223669	1424101
2.2 Creanțe pe termen scurt	3069122	2177244
2.4 Mijloace bănești	1040	142792
2.5 Alte active curente	494556	470740
Total capitolul 2	5788387	4214877
Total activ	26268844	29404838
Capital statutar	3921560	3921560
Total 3.1 Capital statutar și suplimentar	3921560	3921560
Alte rezerve	3521200	3521200
Total 3.2 Rezerve	3521200	3521200
Corectarea rezultatelor perioadelor precedente	-57279	-
Profitul nerepartizat (pierdere neacoperită) al anilor precedenți	12348897	12348897
Profitul net (pierdere) al perioadei de gestiune	-1553506	-
Total 3.3 Profit nerepartizat (pierdere neacoperită)	10738117	12348897
Total capitolul 3	18180877	19791657
4.1 Datorii financiare pe termen lung	2440000	1952656
4.2 Datorii pe termen lung calculate	605601	2778720
Total capitolul 4	3045601	4731376
5.1 Datorii financiare pe termen scurt	2081641	3047181
5.2 Datorii comerciale pe termen scurt	2244313	1188428
5.3 Datorii pe termen scurt calculate	716412	646196
Total capitolul 5	5042366	4881805
Total pasiv	26268844	29404838

### 17. Raportul de profit și pierderi pentru perioada de gestiune:

Indicatorii	Perioada de gestiune curentă, lei	Perioada de gestiune precedentă, lei
1. Venitul din vânzări	5328165	5363594
2. Costul vânzării	5165449	4966983
3. Profitul brut (pierdere globală)	162716	396611
4. Alte venituri operaționale	1945150	1873165
5. Cheltuieli comerciale	2369	80224
6. Cheltuieli generale și administrative	2077495	1626212
7. Alte cheltuieli operaționale	1726486	1682477
8. Rezultatul din activitatea operațională: profit (pierdere)	-1698484	-1119137
9. Rezultatul din activitatea de investiții: profit (pierdere)	184551	160211
10. Rezultatul din activitatea financiară: profit (pierdere)	-39573	-101678
11. Rezultatul din activitatea economico-financiară: profit (pierdere)	-1553506	-1060604
13. Profitul (pierdere) perioadei raportate până la impozitare	-1553506	-1060604
15. Profitul net (pierdere netă)	-1553506	-1060604

### 18. Informații suplimentare privind profitul societății și utilizarea acestuia:

Indicatorii	Perioada de gestiune curentă, lei	Perioada de gestiune precedentă, lei
2. Activele nete ale emitentului	18180877	19791657
3. Activele nete ale emitentului în raport la o acțiune ordinară	78,81	85,80
7. Valoarea unei acțiuni a societății (cu indicarea sursei de informație) valoarea de piață	10 www.moldse.md	-

19. Persoanele care au semnat bilanțul contabil:

director contabil-șef

Ponikarev E.  
Boboc M.

20. Opinia auditorului exprimată în raportul de audit al societății de audit care a efectuat auditul obligatoriu al rapoartelor financiare anuale: raportul financiar al societății pentru a. 2011 este confirmat.

### Raport anual al societății pe acțiuni S.A. „Romanița” or. Hîncești

1. Perioada de gestiune: Anul 2011
2. Denumirea completă și prescurtată a societății pe acțiuni (emitentului):  
Fabrica de încălțăminte „Romanița” SA. S.A. „Romanița”
3. Numărul și data înregistrării de stat a emitentului – codul fiscal: 1003605005497 din 14.02.1995
4. Sediul societății, numerele de telefon și fax pentru rețetii:  
or. Hîncești, str. 31 August 72; tel: 2-33-98; fax: 2-28-36
5. Principalele genuri de activitate: producerea încălțăminte de casă, comerț.
6. Lista persoanelor cu funcții de răspundere ale emitentului:  
– Președintele Consiliului – Certan Sergiu  
– Membrii Consiliului – Can Alexandra-0 acțiuni, Nagacevschi Lilia-0 acțiuni,  
Lica Nicolae-40000acțiuni(37.62%), Vieru Zinaida-138 acțiuni (0.002%).  
– Organul executiv – Lica Maria  
– Comisia de cenzori “Estima-Grup”SRL.
7. Lista insiderilor și a persoanelor afiliate emitentului:  
Lica Petru – 4 acțiuni, Lica Veronica – 4 acțiuni, Hariton Ana – 32 acțiuni, Certan Eugeniu “Certan Maria, Certan Anastasia, Dimitrova Lidia, Can Victor, Nagacevschi Ruslan, Nagacevschi Andrei, Vieru Natalia – 4 acțiuni
8. **Informația privind valorile mobiliare ale emitentului înregistrate în Registrul de stat al valorilor mobiliare la ultima zi a perioadei de gestiune (31 decembrie).**

Tip valori mobiliare	Codul ISIN	Numărul valorilor mobiliare, unități	Valoarea nominală a valorilor mobiliare, lei	Termen de circulație	Numărul valorilor mobiliare	
					Răscumpărate pe parcursul perioadei de gestiune	Achiziționate pe parcursul perioadei de gestiune
Acțiuni ordinare	MD14ROMA1004	106325	10	X	-	-
Acțiuni preferențiale	-	-	-	-	-	-
Obligațiuni	-	-	-	-	-	-

9. Capitalul social al emitentului în ultima zi a perioadei de gestiune: 1063250
10. Numărul de acționari înregistrați în registru la ultima zi a perioadei de gestiune: 1389
11. **Lista persoanelor înregistrate în registru care dețin 5 și mai mult la sută din acțiunile cu drept de vot ale emitentului.**

Denumirea completă a persoanelor juridice/numele prenumele persoanei fizice, numărul de înregistrare (IDNO)/codul personal al persoanei fizice (IDNP)	Numărul de acțiuni cu drept de vot		Cota deținută în numărul total de acțiuni cu drept de vot ale emitentului, %	
	Preferențiale	Ordinare	Preferențiale	Ordinare
“Econ-Renaștere”SRL	-	12409	-	11,67
Lica Nicolae Petru	-	40000	-	37,62

12. Lista filialelor și reprezentanțelor emitentului: Nu sunt
13. Informația despre reorganizarea emitentului și a persoanelor afiliate acestuia: Nu sunt
14. Informația privind registratorul și auditorul emitentului  
a) Registratorul: SA. “Soliditate” mun. Chișinău, str. Feredeului 4, MD 2005, licența pentru activitate 000565 10/02/10-10/02/15, administrator Ciornii A., tel. 549320, cont 1/134 01.01.2010  
b) Auditorul: SRL „Moldauditing” mun. Chișinău, str. Mateevici, 84 Bodarev Pavel contract. din 29.04.2011, licența nr. 021228 seria AMMI din 17 mai 2006
15. Informații despre obligațiile financiare neonorate: —.

### 16. Bilanțul contabil al emitentului la finele perioadei de gestiune

Posturile bilanțului	La finele perioadei de gestiune curente, lei	La finele perioadei de gestiune precedente, lei
Active		
1. Active pe termen lung		
1.1Active nemateriale		
1.2Active materiale pe termen lung	4318870	4472663
1.3Active financiare pe termen lung	2000	2000
1.4Alte active pe termen lung		
Total capitolul 1	4320870	4474663
2. Active curente		

2.1 Stocuri de mărfuri și materiale	1300885	1338680
2.2 Creanțe pe termen scurt	514858	613592
2.3 Investiții pe termen scurt		
2.4 Mijloace bănești	3700	19310
2.5 Alte active curente	3442	3443
Total capitolul 2	1822855	1975025
Total activ	6143755	6449688
Pasiv		
3. Capital propriu		
Capital statutar	1063250	1063250
Capital suplimentar	106320	106320
Capital nevărsat		
Capital retras	106320	106320
Total 3-1 Capital statutar și suplimentar	1063250	1063250
Rezerve stabilite de legislație		
Rezerve prevăzute de statut	466104	466104
Alte rezerve	3819269	3819269
Total 3-2 Rezerve	4285373	4285373
Corecții ale rezultatelor perioadelor precedente	18673	
Profitul nerepartizat (pierderi neacoperită) al anilor precedenți	214054	523314
Profit net (pierdere) al perioadei de gestiune	-296418	-309260
Profit utilizat al perioadei de gestiune		
Total 3.3 Profit nerepartizat (pierderi neacoperită)	-63691	214054
Diferențe la reevaluarea activelor pe termen lung		
Subvenții		
Total 3.4 Capital secundar		
Total capitolul 3	5284932	5562677
4. Datorii pe termen lung -total:		
4.1 Datorii financiare pe termen lung		
4.2 Datorii pe termen lung calculate		
Total capitolul 4		
V. Datorii pe termen scurt		
5.1 Datorii financiare pe termen scurt	180000	247000
5.2 Datorii comerciale pe termen scurt	76960	82546
5.3 Datorii pe termen scurt calculate	601863	557465
Total capitolul 5	858823	887011
Total pasiv	6143755	6449688

**17. Raportul de profit și pierderi pentru perioada de gestiune**

Indicatori	Perioada de gestiune curentă, lei	Perioada de gestiune precedentă, lei
1 Venitul din vânzări	1433694	1660237
2 Costul vânzărilor	1007206	1189068
3 Profit brut (pierdere) globală	426488	471169
4 Alte venituri operaționale	6919	90084
5 Cheltuieli comerciale	138057	121026
6 Cheltuieli generale și administrative	549008	727709
7 Alte cheltuieli operaționale	43870	19628
8 Rezultatul din activitatea operațională: profit (pierdere)	-297528	-307110
9 Rezultatul din activitatea de investiții: profit (pierdere)	2360	800
10 Rezultatul din activitatea financiară: profit (pierdere)	-1250	-2950
11 Rezultatul din activitatea economico-financiară: profit (pierdere)	-296418	-309260
12 Rezultatul excepțional: profit (pierdere)		
13 Profit (pierdere) perioadei raportate până la impozitare	-296418	-309260
14 Cheltuieli (economice) privind impozitul pe venit		
15 Profitul net (pierdere netă)	-296418	-309260

**18. Informații suplimentare privind profitul societății și utilizarea acestuia:**

Indicatori	Perioada de gestiune curentă, lei	Perioada de gestiune precedentă, lei
1. Direcțiile de utilizare a profitului net pe parcursul perioadei de gestiune precedent:		
a) acoperirea pierderilor din anii precedenți		
b) rezerve stabilite de legislație;		
c) rezerve prevăzute de statut;		
d) alte rezerve;		
e) plata recompenselor membrilor consiliului societății și membrilor comisiei de cenzori;		
f) investirea în valoarea dezvoltării producției;		
g) plata dividendelor: la acțiunile preferențiale; la acțiunile ordinare		
h) alte scopuri		
2 Activele nete ale emitentului	5284932	5562677
3 Activele nete ale emitentului în raport la: o obligațiune; o acțiune preferențială; o acțiune ordinară	49.71	52.32
4 Profitul net la o acțiune ordinară a societății		
5 Datoriile la dividendele anilor precedenți		
6. Dividendele anunțate: la o acțiune de fiecare clasă a emitentului: Intermediare; anuale		
7. Valoarea unei acțiuni a societății (cu indicarea sursei de informare) Valoarea de piață; Valoarea estimată		

19. Persoanele care au semnat bilanțul contabil

**Directorul SA „Romanita”**  
**Contabil șef**

**M. M. Lica**  
**Nagacevschi L.**

20. Opinia auditorului exprimată în raportul de audit al societății de audit care a efectuat auditul obligatoriu al rapoartelor financiare anuale. Situația financiară a S. A. „Romanita” pe anul 2011 a fost întocmită în conformitate cu SNC, actelor legislative și normativele în vigoare.

**Stimați acționari ai S.A. „Drumuri-Ocnița”**

În conformitatea cu decizia Consiliului SA „Drumuri-Ocnița” din 19 martie 2012 organul executiv anunță convocarea adunării generale anuale a acționarilor societății pe data de 27 aprilie 2012 ora 11.00 pe adresa: or. Ocnița, str. 50 ani ai Victoriei 91, sala de adunări a S.A. „Drumuri-Ocnița”. Înregistrarea acționarilor de la ora 09.00 până la 10.45.

**ORDINEA DE ZI:**

1. Aprobarea dării de seamă anuală privind activitatea organului executiv și Consiliului societății pentru anul 2011, direcțiile prioritare pentru 2012.
2. Aprobarea rapoartelor de audit pentru 2011.
3. Aprobarea dării de seamă a Comisiei de cenzori pentru 2011.
4. Repartizarea profitului net, inclusiv plata dividendelor anuale (acoperirea pierderilor societății) pentru perioada anului 2011 și aprobarea normativelor de repartizare a profitului societății pentru anul 2012.
5. Aprobarea companiei de audit și stabilirea cuantumului retribuției.
6. Alegerea membrilor Consiliului societății, comisiei de cenzori și stabilirea cuantumului retribuției.
7. Aprobarea modificărilor în Statutul societății.
8. Cu privire la aducerea în concordanță a materialelor de constituire a societății în conformitate cu cerințele Legii RM „Privind societățile pe acțiuni” nr. 1134-XII din 02.04.1997.

Lista acționarilor cu drept de participare la adunare este întocmită conform situației la 26 martie 2012.

Cu materialele referitoare la ordinea de zi acționarii pot lua cunoștință începând cu data 15 aprilie 2012, între orele 08.00-17.00 în sediul întreprinderii.

Acționarii vor prezenta actele de identitate, iar reprezentanții acestora – procura autentificată conform legislației în vigoare.

**Societatea pe acțiuni „CMMD – 8” or. Lipcani**

Organul executiv în baza deciziei Consiliului Societății anunța convocarea adunării generale anuale ordinare a acționarilor cu prezenta acționarilor, care va avea loc la 04.05.2012 pe adresa r-onul Briceni or. Lipcani str. Jucovschi 57 (în sala festivă a societății). Înregistrarea acționarilor se va efectua începând cu ora 9-00. Începutul adunării la ora 11-00.

**ORDINEA DE ZI:**

1. Aprobarea dării de seamă a consiliului societății pe anul 2011
2. Aprobarea dării de seamă a organului executiv despre rezultatele activității economico-financiare pe a. 2011 și aprobarea direcțiilor principale de activitate și dezvoltare ale Societății pentru anul 2012.
3. Aprobarea folosirii capitalului de rezerva pentru acoperirea pierderilor pe anii precedenți și normativele de repartizare a profitului Societății pe anul 2012.
4. Aprobarea dării de seamă anuale a comisiei de cenzori.
5. Aprobarea introducerii a modificărilor și completărilor în Statutul societății
6. Procurarea și vânzarea mijloacelor fixe
7. Alegerea comisiei de cenzori
8. Autentificarea procesului verbal al Adunării generale anuale

Lista acționarilor care au dreptul să participe la adunare este întocmită la data de 21.02.2012 de registratorul independent: "Registru Ind"

De materialele referitoare la ordinea de zi a adunării generale acționarii pot lua cunoștința în sediul Societății pe adresa: r-onul Briceni, or. Lipcani str. Jucovschi 57.

Participantii la adunare prezintă buletinul de identitate, iar reprezentanții lor procura autentificată conform legislației în vigoare.

**Consiliul de conducere**

**SOCIETATEA PE ACȚIUNI „INTROSCOP”**

Cu sediul în mun. Chișinău, str. Meșterul Manole, nr. 20, anunță acționarii că în conformitate cu Decizia Consiliului Societății nr. 7-09 din 23.03.2012 Adunarea generală ordinară anuală a acționarilor se va ține la data de 11.05.2012 cu prezența acționarilor. Adunarea se va petrece pe adresa: str. Meșterul Manole, nr. 20, sala de ședințe a Societății. Începutul Adunării: ora 10.00. Înregistrarea participanților la adunare se va efectua în ziua ținerii adunării generale ordinare anuale pe adresa sus-numită de la 09.00-09.45.

**ORDINEA DE ZI:**

1. Darea de seamă a Consiliului Societății „Introsco” SA pentru perioada anului 2011.
2. Examinarea dării de seamă financiară a Societății pentru perioada anului 2011 și concluzia auditului.
3. Darea de seamă a Comisiei de cenzori a societății pentru perioada anului 2011.
4. Repartizarea profitului net al societății pentru anul 2011 și aprobarea normativelor de repartizare a profitului societății pentru anul 2012.
5. Confirmarea organizației de audit pentru anul 2012 și stabilirea cuantumului retribuției serviciilor ei.
6. Aprobarea modificărilor și completărilor la Statutul Societății „Introsco” S.A.
7. Aprobarea modificărilor și completărilor la Regulamentul Consiliului Societății.
8. Aprobarea Regulamentului Comisiei de Cenzori în redacție nouă.
9. Stabilirea cuantumului retribuției muncii membrilor Consiliului Societății „Introsco” SA.
10. Autentificarea Procesului-verbal al Adunării Generale ordinare anuale a acționarilor.

Lista acționarilor care au dreptul să participe la Adunarea generală ordinară anulă este întocmită conform situației la 02.04.2012.

Cu materialele pentru ordinea de zi a adunării generale acționarii se pot familiariza începând cu data de 27.04.2012, pe adresa: mun. Chișinău, str. Meșterul Manole, nr. 20. Program: între orele 09.30 – 16.00, întreruperi de la 12.00-13.00, cu excepția zilelor de odihnă.

Înregistrarea acționarilor pentru participarea la Adunarea generală se va efectua în baza buletinului de identitate, iar a reprezentanților sau deținătorilor nominali – în baza actului legislativ, procurii, contractului sau a actului administrativ.

**АО «Чадыр-Петрол»**

сообщает, что 4 мая 2012г. в 11-00 часов состоится отчетно-выборное собрание акционеров по адресу: г. Чадыр-Лунга ул. Буджакская, 17

**ПОВЕСТКА ДНЯ:**

1. Отчет руководящих органов АО «Чадыр-Петрол» о производственной и хозяйственной деятельности за 2011 год.
2. Отчет ревизионной комиссии.
3. Отчет аудитора.
4. Утверждение программы деятельности предприятия и распределение прибыли на 2012год.
5. Выборы руководящих органов АО «Чадыр-Петрол» и утверждение оплаты их труда.
3. Утверждение аудитора АО «Чадыр-Петрол» и размеров оплаты его услуг на 2012 год.

**ДОПОЛНИТЕЛЬНАЯ ИНФОРМАЦИЯ**

– собрание проводится в отчетной форме  
– список акционеров имеющих право участвовать в работе собрания, составлен на 21 марта 2012 года.

– регистрация акционеров и их представителей осуществляется в 10-00 часов 04 мая 2012 года.

– с материалами общего собрания акционеры могут ознакомиться с 25 апреля 2012 года.

**Совет Общества**

## Raportul anual al societății pe acțiuni S.A. "Drumuri Leova"

1. Perioada de gestiune: anul 2011
2. Denumirea completă și prescurtată a societății pe acțiuni (emitentului):  
Societate pe acțiuni „Drumuri Leova”
3. Numărul și data înregistrării de stat a emitentului: nr. 142011627 din 24.09.1998
4. Sediul societății, numerele de telefon și fax pentru relații:  
Leova, sos Cahulului, 3, tel(263)23170,22192
5. Principalele genuri de activitate: construcții ingeneresti, reconstrucții
6. Lista persoanelor cu funcții de răspundere ale emitentului:
  - președintele consiliului S. Polișciuc
  - membrii consiliului: A. Eftodii, E. Zolotco
  - președintele organului executiv: I. Sirbu
  - președintele comisiei de cenzori: N. Gasan
7. **Lista insiderilor și a persoanelor afiliate emitentului și mărimea cotelor deținute în capitalul social al emitentului,**

Nr. d/o	Denumirea completă /N. P. P.	Funcțiile deținute,	Acțiunile deținute			
			la începutul anului		la finele anului	
			Numărul de acțiuni	Pondere în totalul acțiunilor cu drept de vot,%	Numărul de acțiuni	Pondere în totalul acțiunilor cu drept de vot,%
<b>I. PERSOANELE CU FUNCȚII DE RĂSPUNDERE ALE EMITENTULUI</b>						
a) Membrii Consiliului societății						
1.	Polișciuc Serghei Efim	Președintele consiliului Ministerul Transporturilor și Infrastructurii Drumurilor				
2.	Eftodii Andrei Boris	Consultant Ministerul Transporturilor și Infrastructurii Drumurilor				
3.	Zolotco Eugeniu Vasile	Manager C.I. "Interparis Prim" S.A.				
b) Membrii organului executiv*						
1.	Sirbu Ivan Ion	Director S.A. "Drumuri Leova"				
c) Membrii Comisiei de cenzori						
1.	Gasan Nina Vasile	Specialist DGF Leova				
2.	Afanasiuc Ana	Contabil al CI "Interparis Prim" SA				
3.	Tomșa Leonid Tudor	Inginer șef S-A „Drumuri Leova"	600	0,12	600	0,12
d) Alte persoane cu funcții de răspundere						
1.	Tomșa Leonid Tudor	Inginer șef S.A. "Drumuri Leova"				
2.	Pasmac Nina Mihail	Contabil șef S.A. "Drumuri Leova"				
<b>I. PERSOANELE CARE DEȚIN, INDIVIDUAL SAU ÎMPREUNĂ CU PERSOANELE AFILIAȚE, CEL PUȚIN 50% PLUS O ACȚIUNE DIN VOLUMUL TOTAL AL ACȚIUNILOR CU DREPT DE VOT ALE EMITENTULUI</b>						
1.	STATUL, Agenția Proprietății Publice de pe lângă Ministerul Economiei	MD-2033, mun. Chișinău, Piața Marii Adunări Naționale, 1	128080	60,37	428516	89,41

8. **Informația privind valorile mobiliare ale emitentului înregistrate în Registrul de stat al valorilor mobiliare la ultima zi a perioadei de gestiune (31 decembrie):**

Tip valori mobiliare	Codul ISIN	Numărul valorilor mobiliare, unități	Valoarea nominală a valorilor mobiliare, lei	Termen de circulație	Numărul valorilor mobiliare	Achiziționate pe parcursul perioadei de gestiune
Acțiuni ordinare	MD14LEOD1007	479270	4792790	X	–	–
Acțiuni preferențiale	–	–	–	–	–	–
Obligațiuni	–	–	–	–	–	–

9. Capitalul social al emitentului la ultima zi a perioadei de gestiune: 4792790
10. Numărul de acționari înregistrați în registru la ultima zi a perioadei de gestiune: 24
11. **Lista acționarilor care la ultima zi a perioadei de gestiune dețin 5 și mai mult la sută din acțiunile cu drept de vot plasate ale emitentului:**

Denumirea completă a persoanelor juridice/numele prenumele persoanei fizice, numărul de înregistrare (IDNO)/codul personal al persoanei fizice (IDNP)	Numărul de acțiuni cu drept de vot		Cota deținută în numărul total de acțiuni cu drept de vot ale emitentului,%	
	Preferențiale	Ordinare	Preferențiale	Ordinare
Agenția Proprietății publice a Ministerului Economiei RM; 1006601001090	–	428516	–	89,41
Compania Investițională „Interparis Prim” 1003600120263	–	40667	–	8,48

12. Lista filialelor și reprezentanțelor emitentului: \_ \_ \_
13. Informația despre reorganizarea emitentului și a persoanelor afiliate acestuia: \_ \_ \_
14. Informația privind registratorul și auditorul emitentului:
  - a) Registratorul: "Registru Ind" SA, mun. Chișinău bd. Dacia 35, licența CNPF nr. 000084, 13.01.2010 – 13.01.2015, Contract nr. 62/09 din 13.01.2010, tel. 52-20-49.
15. Informații despre obligațiile financiare neonorate: —

### 16. Bilanțul contabil al emitentului la finele perioadei de gestiune:

Nr. crt.	Activ	La finele perioadei de gestiune curent	La finele anului de gestiune precedente
1.	Active pe termen lung		
1.1	Active nemateriale	4590	2840
1.2	Active materiale pe termen lung	6112133	4316053
	Total capitolul I	6116723	4318893
2.	Active curente		
2.1	Stocuri de mărfuri și materiale	575174	443634
2.2	Creanțe pe termen scurt	409232	171477
2.4	Mijloace bănești	18463	2104
2.5	Alte active curente	514940	507769
	Total capitolul 2	1517809	1124984
	TOTAL GENERAL – ACTIV	7634532	5443877

PASIV		
3. Capital propriu		
Capital statutar	4792790	1280800
Total 3.1 Capital statutar și suplimentar		
Rezerve stabilite de legislație	4170	4170
Rezerve prevăzute de statut	118615	114669
Alte rezerve	68274	32764
Total 3.2 Rezerve	191059	151603
Corectarea rezultatelor perioadelor precedente	(78912)	-
Profit nerepartizat (pierdere neacoperită)	(209723)	(209723)
Profitul net (pierdere) al perioadei de gestiune	11548	-
Total 3.3 Profit nerepartizat (pierdere neacoperită)	(277087)	(209723)
Total 3.4 Capital secundar	-	-
Total capitolul 3	4706762	1222680
4. Datorii pe termen lung total		
4.1 Datorii financiare pe termen lung	-	53672
Total capitolul 4	-	53672
5. Datorii pe termen scurt		
5.2 Datorii comerciale pe termen scurt	788406	560002
5.3 Datorii pe termen scurt calculate	2139364	3661195
Total capitolul 5	2927770	4221197
TOTAL GENERAL – PASIV	7634532	5443877

### 17. Raportul de profit și pierderi pentru perioada de gestiune:

INDICATORI	Perioada de gestiune	Perioada de gestiune precedentă, lei
1. Venituri din vânzări	3690704	5736673
2. Costul vânzării	2858572	4790195
3. Profitul net (pierdere globală)	832132	946478
4. Alte venituri operaționale	-	-
5. Cheltuieli comerciale	-	-
6. Cheltuieli generale și administrative	820584	746054
7. Alte cheltuieli operaționale		6058
8. Rezultatul din activitatea operațională: profit (pierdere)	11548	194366
9. Rezultatul din activitatea de investiții: profit (pierdere)		(115454)
10. Rezultatul din activitatea financiară: profit (pierdere)	-	-
11. Rezultatul din activitatea economico-financiară: profit (pierdere)	11548	78912
12. Rezultatul excepțional: profit (pierdere)		
13 Profit (pierdere) perioadei de gestiune pînă la impozitare	11548	78912
14. Cheltuieli (economie) privind impozitul pe venit		
15 Profit net (pierdere netă)	11548	78912

### 18. Informații suplimentare privind profitul societății și utilizarea acestuia:

Indicatorii	Perioada de gestiune curentă, lei	Perioada de gestiune precedentă, lei
1. Direcțiile de utilizare a profitului net pe parcursul perioadei de gestiune:		
a) acoperirea pierderilor din anii precedenți	-	-
b) rezerve stabilite de legislație;	-	-
c) rezerve prevăzute de statut;	-	3946
d) alte rezerve;	-	35510
e) plata recompenselor membrilor consiliului societății și membrilor comisiei de cenzori;	-	-
f) investirea în vederea dezvoltării producției;	-	-
g) plata dividendelor;		
• la acțiunile preferențiale		
• la acțiunile ordinare	-	39456
h) alte scopuri	-	-
2. Activele nete ale emitentului	-	-
3. Activele nete ale emitentului în raport la:		
• o obligațiune		
• o acțiune preferențială	9,82	9,55
• o acțiune ordinară		
4. Profitul net la o acțiune ordinară a societății	0,024	0,616
5. Datoriile la dividendele anilor precedenți	15636	727
6. Dividendele anunțate la o acțiune de fiecare clasă a emitentului:		
• intermediare, • anuale.	-	0,118
7. Valoarea unei acțiuni a societății (cu indicarea sursei de informare)		
• valoarea de piață; • valoarea estimativă	-	-

19. Persoanele care au semnat bilanțul contabil:

**Director**  
**Contabil șef**

**I. Sirbu**  
**N. Pasmac**

20. Raportul de audit:

Raportul de audit a fost întocmit conform legislației în vigoare, de Firma de audit „Super Audit” SRL.

### „VITAFRUCT” S.A.

În conformitate cu art. 54 al Legii cu privire la piața valorilor mobiliare, anunță despre schimbările în lista acționarilor, care dețin mai mult de 5% din acțiunile cu drept de vot: CARPENCO VERA (IDNP – 0973105253429) – 21238 acțiuni, ceea ce constituie 31,59% din numărul total al acțiunilor cu drept de vot plasate ale societății.

### Rectificarea avisului

**S.A. „Drumuri Sîngerei”**

Punbicat în nr. 12 din 28.03.2012

**A se citi următorul aliniat astfel:**

6. Modificarea și completare Statutului S.A. „Drumuri Sîngerei”

**Relații la tel: 262-2-16-43**  
**Consiliul Societății**



**Consiliul Societății pe Acțiuni „Barza Albă”**

a luat hotărârea privind petrecerea ordinară a adunării generale a acționarilor, care va avea loc la 15 mai 2012 la ora 11-00 în incinta Societății cu adresa: mun. Bălți, str. Victoriei, 49. Începutul înregistrării la ora 10-00. Sfârșitul înregistrării la ora 10-45.

**ORDINEA DE ZI:**

1. Darea de seamă a Consiliului Societății pe Acțiuni „Barza Albă” pentru anul 2011.
2. Darea de seamă anuală a organului executiv al Societății pe Acțiuni „Barza Albă” pe anul 2011 și direcțiile prioritare de activitate a Societății pentru anul 2012.
3. Cu privire la raportul financiar pentru anul 2011 și concluziile organizației de audit pe marginea raportului nominalizat.
4. Cu privire la darea de seamă a Comisiei de cenzori.
5. Cu privire la repartizarea profitului obținut în anul 2011 și aprobarea normativelor de repartizare a profitului pentru 2012.
6. Alegerea organelor de conducere a Societății „Barza Albă” și stabilirea cuantumului remunerării acestora.
7. Cu privire la aprobarea organizației de audit și stabilirea cuantumului retribuirii serviciilor acordate.
8. Cu privire la modificarea (majorarea) capitalului social al Societății.

Adunarea generală a acționarilor se ține cu prezența acționarilor.

Lista acționarilor cu drept de vot v-a fi întocmită conform situației din 10.04.2012.

Acționarii pot lua cunoștință de materialele referitoare la ordinea de zi a adunării începând cu 03 mai 2012 în incinta Societății.

**SA «JLC-Invest»**

În conformitate cu Decizia Consiliului SA „JLC-Invest” din 02 aprilie 2012 desfășurată cu prezența 100% membri ai Consiliului

**A FOST APROBATĂ CU VOTUL UNANIM:**

1. Darea de seamă privind rezultatele emisiunii suplimentare de acțiuni în valoare de 3 600 000 lei în număr de 4 961 753 acțiuni calificată ca efectuată prin subscrierea a 100% din numărul acțiunilor anunțate spre plasare prin emisiune închisă.
2. Lista subscriitorilor la emisiunea suplimentară de acțiuni.
3. Modificări la statutul societății în legătură cu emisiunea suplimentară de acțiuni.

**Совет Акционерного Общества «Сереале-Сим»**

извещает акционеров о созыве очередного годового общего собрания акционеров

**СО СЛЕДУЮЩЕЙ ПОВЕСТКОЙ ДНЯ:**

1. Отчет Совета общества, рассмотрение финансового отчета за 2011 год.
2. Отчет ревизионной комиссии.
3. Распределение прибыли за 2011 год.
4. Выборы совета Общества.
5. Выборы ревизионной комиссии.
6. Утверждение аудиторской организации и размера оплаты ее услуг.
7. Разное

Общее собрание состоится 04.05.2012 года в очной форме по адресу: Чимишлийский р-н, с. Михайловка, ул. Еминеску 1, в 11 часов.

Регистрация акционеров с 10 до 11 часов. Список акционеров, имеющих право на участие в собрании, составлен на учетную дату 01 апреля 2012 года в соответствии со ст. 54 Закона “Об акционерных обществах”.

С материалами повестки дня общего собрания акционеры могут ознакомиться, начиная с 24 апреля 2012 года с 9 до 12 часов в помещении администрации по адресу: Чимишлийский р-н, с. Михайловка, ул. Еминеску 1.

**Spre atenția acționarilor „OȚELCON” S.A.**

În baza Hotărârii Comisiei Naționale a Pieței Financiare Nr. 12/5 din 22.03.2012 cu privire la înregistrarea prospectului ofertei publice de preluare obligatorie pe piața secundară, se anunță oferta publică de preluare obligatorie pe piața secundară privind procurarea acțiunilor „OȚELCON” S.A.

**ÎN URMĂTOARELE CONDIȚII:**

- Cumpărătorul, “TANDEM – COM” S.R.L. (adresa juridică: str. N. Titulescu, 49, mun. Chișinău, RM, IDNO-1003600006673 din 30.06.1995), care împreună cu persoanele sale afiliate deține 94 717 acțiuni ordinare nominative cu drept de vot, ceea ce constituie 59,07223% în numărul total de acțiuni cu drept de vot, anunță oferta publică de preluare obligatorie pe piața secundară privind procurarea a 65 624 acțiuni cu drept de vot emise de „OȚELCON” S.A. (adresa: MD – 2032, str. N. Titulescu, 49, mun. Chișinău, RM, ISIN – MD14OTEL1009) înaintate spre vânzare de către acționarii „OȚELCON” S.A. pe parcursul perioadei de derulare a ofertei publice pe piața secundară.
- Prețul de cumpărare al unei acțiuni conform prospectului ofertei publice pe piața secundară este 32,50 (treizeci și doi lei 50 bani) lei.
- Compania de brokeri, care este antrenată de către ofertant în procesul de derulare a ofertei publice pe piața secundară: Societatea de Valori Mobiliare “IUVENTUS – DS” SA (adresa: MD-2001, bd. Ștefan cel Mare, 65 of. 708, IDNO: 1003600064734, tel. 27 00 35)
- Ofertele de vânzare a acțiunilor se primesc timp de 30 zile calendaristice: de pe data de 04 aprilie 2012 pînă la data de 03 mai 2012. pe adresa: mun. Chișinău, bd. Ștefan cel Mare, 65, of. 708, tel. 27-00-35, în fiecare zi lucrătoare între orele 10.00 – 16.00.
- Acționarii pot lua cunoștință cu prospectul ofertei publice pe piața secundară și primi informații suplimentare în fiecare zi lucrătoare între orele 10.00 – 16.00 la: SVM “IUVENTUS – DS” SA pe adresa mun. Chișinău, bd. Ștefan cel Mare, 65, of. 708, tel: 27-00-35.
- Achitarea cu persoanele care au acceptat oferta publică pe piața secundară se va efectua conform Regulilor Bursei de Valori și Regulilor și Procedurilor Depozitarului Național de Valori Mobiliare începînd cu a patra zi din data înregistrării tranzacției la Bursa de Valori a Moldovei.

**К сведению акционеров АО “Трансстрой”**

Исполнительный орган акционерного общества “Трансстрой” доводит до Вашего сведения, что 19 мая 2012 года созывается собрание акционеров общества АО “Трансстрой”, которое состоится по адресу: г. Тараклия, ул. Ленина, 189. Начало собрания - 10.00. Регистрация акционеров с 9.00 до 10.00.

**ПОВЕСТКА ДНЯ:**

1. Отчет Совета Общества по итогам финансово-хозяйственной деятельности общества за 2011 года.
2. Отчет ревизионной комиссии Общества за 2011 год.
3. Выборы членов Совета Общества и ревизионной комиссии.

Для участия в работе собрания акционеры должны иметь при себе паспорт, а представители акционеров документ, подтверждающий их полномочие (доверенность оформлена в установленном законом порядке).

Акционеры могут ознакомиться с материалами к повестке дня общего собрания начиная с 09 апреля по 19 мая 2012 г. в административном здании АО “Трансстрой” по адресу: г. Тараклия, ул. Ленина, 189.

**În atenția acționarilor S.A. “Centrul de modă”!**

Adunarea generală anuală a acționarilor din 29 martie 2012 a aprobat următoarele

**HOTĂRÎRI:**

1. Se aprobă darea de seamă anuală a Consiliului Societății.
2. Se aprobă darea de seamă financiară a Societății și direcțiile de dezvoltare în anul 2012.
3. Se aprobă darea de seamă a Comisiei de Cenzori.
4. Se aprobă repartizarea profitului net obținut în a. 2011 și normativele de repartizare în a. 2012.
5. Se aprobă remunerarea muncii membrilor organelor de conducere și control a Societății.
6. Se aprobă firma de audit “Genas-Audit” S.R.L. și cuantumul de plată pentru servicii pentru anul 2012.

Consiliul Societății

**S.A. “Barza Albă”**

**ПРИГЛАШЕНИЕ НА УЧАСТИЕ В КОНКУРСЕ**

S.A. “Barza Albă” объявляет конкурс по выбору организации для оказания услуг по проведению аудита в 2012 г.

Предложения на участие в конкурсе принимаются до 14.05.2012. по адресу мун. Бэлць, ул. Виктории, 49.

Справки по тел. 231.32423. Генеральный директор Владимир Тончук

**Уважаемые акционеры! СП «ВИНИЯ ТРАЯН» АО**

с. Гэвзноаса район Кахул

сообщает, что решением Совета общества созывается повторное очередное годовое общее собрание акционеров, которое состоится 20 апреля 2012 года. Собрание состоится в очной форме. Место проведения: с. Гэвзноаса район Кахул зал совещаний общества. Начало регистрации – 9-00 часов. Начало собрания – 10-00 часов.

**ПОВЕСТКА ДНЯ:**

1. Рассмотрение и утверждение отчета совета общества о результатах деятельности общества за 2011 год и основные направления развития на 2012 год.
2. Отчет ревизионной комиссии за 2011 год и ее заключение о финансовом отчете общества за 2011 год.
3. Утверждение годового отчета ревизионной комиссии за 2011 год
4. Утверждение годового финансового отчета общества за 2011 год.
5. Распределение прибыли за 2011 год. Утверждение нормативов распределения прибыли на 2012 год.
6. Выборы руководящих органов управления.
7. Аннулирование решения внеочередного общего собрания акционеров от 27.01.2012 г.

Список акционеров, имеющих право на участие в повторном годовом общем собрании акционеров, составлен по состоянию на 14 февраля 2012 года.

С материалами к Повестке дня можно ознакомиться, начиная с 05 апреля 2012 года по адресу с. Гэвзноаса район Кахул, админздание общества (2-ой этаж).

При себе иметь документы, удостоверяющие личность, а при невозможности личного участия в собрании направить своего представителя с доверенностью, оформленной в соответствии с Законодательством РМ.

Оповещение акционеров проводится индивидуально независимым регистратором “Registru Corect” SA

Тел. для справок (293) 23550.

**Consiliul societății “Bunăstare” S.A.**

la 12 martie 2012 proces verbal Nr. 1 a primit decizia despre convocarea adunării generale ordinare anuale a acționarilor care va avea loc pe data de 04.05.2012. Adunarea va avea loc cu prezența acționarilor la sediul societății pe adresa: mun. Chișinău, bd. Gagarin, 13. Sunt invitați acționarii „Bunăstare” SA înscriși în Registrul acționarilor la data de 26.03.2012.

**ORDINEA DE ZI:**

- Darea de seamă a Consiliului societății cu privire la rezultatele activității pe anul 2011 și direcțiile principale de dezvoltare în anul 2012.
- Darea de seamă anuală financiară a societății pe anul 2011.
- Darea de seamă anuală a comisiei de cenzori și concluziile acesteia privind raportul financiar al societății pe anul 2011.
- Alegerea organelor de conducere a societății în anul 2012.
- Cu privire la primirea unui credit bancar sau a unui împrumut.
- Cu privire la autentificarea procesului verbal al adunării acționarilor.

Înregistrarea acționarilor va avea loc de la ora 9.30 pînă la ora 9.55. Începutul adunării ora 10.00.

Acționarii participanți la adunare vor prezenta buletinul de identitate, iar reprezentanții acționarilor și procura perfectată conform legislației.

Acționarii pot lua cunoștință cu materialele referitor la ordinea de zi începînd cu 20.04.2012 la sediul societății de la 9.00 pînă la 16.00. Zile de odihnă sîmbătă și duminică.

Relații la tel: 55-60-04; 55-90-31

**STIMAȚI ACȚIONARI AI ÎM “Tirex Petrol” SA**

Consiliul societății anunță convocarea adunării generale anuale a acționarilor ce va avea loc pe data de 10.05.2012 în incinta Teatrului Național „Sati-ricus” pe adresa: m. Chișinău, str. Mihai Eminescu 55. Înregistrarea acționarilor – între orele 8.30 – 9.50. Începutul adunării – ora 10.00.

**ORDINEA DE ZI**

1. Examinarea și aprobarea dării de seamă financiară a societății pe anul 2011;
2. Repartizarea profitului din anul 2011;
3. Examinarea și aprobarea dării de seamă anuale a consiliului societății pentru anul 2011;
4. Examinarea și aprobarea dării de seamă a comisiei de cenzori pentru anul 2011;
5. Raportul companiei de audit;
6. Aprobarea companiei de audit și stabilirea cuantumului retribuiției acesteia;

Lista acționarilor cu drept de participare la adunarea generală anuală a fost întocmită conform situației din 27.03.2012;

Acționarii pot face cunoștință cu materialele incluse în ordinea zi începînd cu 30.04.2012 la sediul societății pe adresa: m. Chișinău, str. Columna 90.

Pentru participare la adunare acționarii urmează să prezinte buletinul de identitate, iar reprezentanții acestora și procura perfectată în modul stabilit de lege.

Consiliul societății

**Consiliul S.A. “Codrenii-Com”**

Anunța despre plata dividendelor pentru anul financiar 2011.

În conformitate cu Hotărârea Adunării generale a acționarilor din 01 aprilie a. 2012 dividendele se vor plăti în marime de 20-85(douazeci lei 85 bani) lei pentru o acțiune, începînd cu data de 25 aprilie 2012, la casa societății pe adresa: mun. Chisinau, sos. Hincesti, 58.

Lista acționarilor cu drept de a primi dividende este întocmită conform registrului la data de 01 martie a. 2012.

Telefon de contact: 72-35-07, 079747170

**În atenția acționarilor "Fabrica de vinuri Slobozia Mare" SA**

Consiliul SA "Fabrica de vinuri Slobozia Mare" S. A anunța convocarea adunării generale ordinare cu prezenta acționarilor pentru data de 11 mai 2012

**ORDINEA DE ZI:**

1. Aprobarea statutului întreprinderii în redacție nouă.
2. Aprobarea dării de seamă a Consiliului Societății privind activitatea în anul 2011.
3. Examinarea și aprobarea raportului financiar al Societății pe anul 2011.
4. Aprobarea dării de seamă anuală 2011 a cenzorului Societății.
5. Aprobarea normativelor de repartizarea a profitului pe anul 2012.
6. Alegerea membrilor Consiliului Societății și stabilirea cuantumului retribuției serviciilor lor.
7. Alegerea membrilor comisiei de cenzori a Societății și stabilirea cuantumului retribuției serviciilor lor.
8. Confirmarea organizației de audit și stabilirea cuantumului retribuției serviciilor ei.
9. Cu privire la reorganizarea SA "Fabrica de vinuri Slobozia Mare" prin separare.
10. Cu privire la examinarea și aprobarea raportului de evaluare a patrimoniului SA "Fabrica de vinuri Slobozia Mare"
11. Cu privire la aprobarea proiectului dezmembării.
12. Cu privire la aprobarea bilanțului contabil de repartitie.
13. Cu privire la aprobarea actelor de transmitere.
14. Cu privire la reducerea capitalului social al SA "Fabrica de vinuri Slobozia Mare" prin anularea acțiunilor de teazar.
15. Cu privire la modificarea actelor de constituire ale Societății și împuternicirea persoanelor pentru înregistrarea modificărilor la documentele de constituire a Societății.

Locu petrecerii adunării: Chisinau, str. Mateevici 34. Ora petrecerii: 11.0. Începutul înregistrării: 10.00. Forma petrecerii: cu prezenta acționarilor.

Lista acționarilor care au dreptul să participe la adunare va fi întocmită la 04.04.2012

Acționarii pot lua cunoștința cu materialele ordinii de zi, începând cu 17.04.2012 de la orele 10.00 pînă la 16.00 pe adresa: Cahul, s. Slobozia Mare N1.

Acționarii vor prezenta documentul ce confirmă identitatea, iar reprezentanții și procura autentificată conform legislației RM în vigoare.

**SA "Farmacia nr. 57"**

Consiliul societății convoacă adunarea anuală generală a acționarilor "SA "Farmacia nr 57" Basarabeasca. cu prezenta acționarilor la data de 10 mai 2012 pe adresa or. Basarabeasca, str. K. Marx-85.

**ORDINEA DE ZI:**

1. Darea de seamă a Directorului pe SA "Farmacia nr. 57", Basarabeasca pe anul 2011.
2. Darea de seamă a Consiliului SA "Farmacia nr. 57", Basarabeasca pe anul 2011.
3. Aprobarea raportului financiar pe anul 2011.
4. Alegerea membrilor consiliului societății.
5. Diverse.

Începutul înregistrării -10-00

Începutul adunării -10.30

Lista acționarilor cu drept de participare la adunare se perfectează la data de 27 martie 2012.

Acționarii pot face cunoștința cu materialele pentru ordinea de zi ale adunării generale începând cu data de 26 aprilie 2012 pe adresa or. Basarabeasca, str. K. Marx-85, între orele 10-15.

Pentru participare la adunare acționarii urmează să prezinte buletinul de identitate iar reprezentanții -și mandatul de participare perfectat conform legislației.

**Consiliul societății**

**Вниманию акционеров АО "MOLD-NORD"!**

Исполнительный орган общества извещает о том, что очередное годовое общее собрание акционеров состоится 05 мая 2012г и будет проведено в очной форме по адресу: г. Фалешты, ул. Стефана чел Маре, 1, зал заседаний. Регистрация участников собрания – с 10:00 до 10:50. Начало собрания в 11:00.

**ПОВЕСТКА ДНЯ:**

- 1) Утверждение отчёта исполнительного органа о результатах деятельности общества за 2011 год.
- 2) Рассмотрение годового финансового отчёта общества.
- 3) Утверждение годового отчёта совета общества.
- 4) Утверждение годового отчёта ревизионной комиссии общества.
- 5) Распределение прибыли за 2011 год и утверждение нормативов распределения прибыли на 2012 год.
- 6) Установление размера оплаты труда членов совета общества и членов ревизионной комиссии.
- 7) Выборы членов ревизионной комиссии и председателя комиссии.
- 8) О досрочном прекращении полномочий исполнительного органа.
- 9) Выборы исполнительного органа
- 10) Выборы членов совета общества и председателя совета.
- 11) Утверждение аудиторской организации и установление размера оплаты её услуг.
- 12) Увеличение уставного капитала общества путём размещения акций дополнительной закрытой эмиссии.
- 13) О получении банковского кредита.
- 14) О заключении обществом крупной сделки по передаче в залог имущества предприятия в целях получения банковского кредита.
- 15) О предоставлении полномочий.

Решение о созыве общего собрания принято советом общества (протокол от 30.03.2012 г.).

Список акционеров, имеющих право на участие в общем собрании, будет составлен по состоянию на 05.04.2012г.

С материалами к повестке дня акционеры могут ознакомиться, начиная с 25.04.2012г, по рабочим дням, с 9:00 до 12:00, по адресу: г. Фалешты, ул. Стефана чел Маре, 1, обратившись к уполномоченному лицу – г-же Байкеновой Татьяне.

Акционерам иметь при себе документы, удостоверяющие личность, а представителям акционеров – дополнительно документы, подтверждающие полномочия на участие в собрании.

**S.A. „Mariuța”**

Aduce la cunoștința acționarilor că în baza Hotărârii Consiliului Societății din 12.03.2012, la 05.05.2012, cu începere de la ora 13.00 va avea loc adunarea generală anuală a acționarilor pe adresa: sat. Vâlcineț, r-nul Ocnița. Înregistrarea acționarilor de la 12.00 pînă la 12.55.

**ORDINEA DE ZI:**

1. Aprobarea dării de seamă a Consiliului Societății pe anul 2011.
2. Aprobarea raportului Comisiei de Cenzori pe anul 2011.
3. Stingerea pierderilor pe anul 2011 și a anilor precedenți.
4. Aprobarea normativelor pe anul 2012.
5. Alegerea membrilor Comisiei de Cenzori.

Lista acționarilor cu drept de vot este întocmită la data de 26.03.2012.

Acționarii pot face cunoștința cu materialele pentru ordinea de zi începând cu data de 23.04.2012, între orele 10.00-13.00 la Organul executiv al societății.

Înregistrarea acționarilor se va efectua în baza buletinelor de identitate iar a reprezentanților acționarilor – în baza procurilor întocmite cu Legea în vigoare.

**Societatea pe acțiuni "Drumuri Cahul"**

Informează, că pe data la 27 aprilie 2012 la orele 11.00 în incinta blocului administrativ pe adresa or. Cahul, str.M. Viteazu, 25 se convoacă Adunarea Generală a acționarilor săi. Înregistrarea acționarilor de la orele 10.00-10.50.

**ORDINEA DE ZI:**

1. Darea de seamă a Consiliului Societății și organului executiv despre rezultatele activității de producere și financiare în anul 2011 și aprobarea direcțiilor prioritate de activitate pe anul 2012.
2. Darea de seamă a comisiei de cenzori.
3. Repartizarea profitului anual, inclusiv plata dividendelor anuale pentru perioada anului 2011 și aprobarea normativelor de repartizare a profitului societății pentru anul 2012.
4. Aprobarea modificărilor în statutul Societății.
5. Confirmarea organizației de audit, stabilirea cuantumului retribuției serviciilor ei.
6. Alegerea organelor de conducere a societății și adoptarea hotărârii cu privire la remunerarea lor.
7. Legalizarea semnăturilor președintelui și secretarului pe procesul verbal al adunării generale anuale.

Adunarea generală a acționarilor va fi ținută cu prezența acționarilor s-au reprezentanții lor, prezentînd buletinul de identitate s-au procura perfectată în conformitate cu prevederile legislației. Lista acționarilor cu drept de participare la adunarea generală a acționarilor este întocmită la situația din 26.03.2012 de către Registratorul independent "Registru Corect" SA.

S-a stabilit că acționarii pot lua cunoștința cu materialele pentru ordinea de zi a adunării generale cu zece zile înainte de ținerea ei, orele 10.00-16.00 la sediul societății pe adresa or. Cahul, str.M. Viteazu, nr. 25.

Pesoana responsabilă pentru dezvoltările informației din materialele referitor la ordinea de zi este numită V. Mocanu.

Acționarii vor fi informați despre convocarea adunării generale a acționarilor prin semnături personale, expedierea avizelor acționarilor la domiciliu și publicarea informației în ziarul "Capital Market".

Participanții la adunarea generală a acționarilor se vor înregistra de către V. Lopatenco.

**Consiliul societății**

**SA "SUCEAVA"**

Anunță convocarea adunării generale anuale a acționarilor, care va avea loc la data de 05 mai 2012 la orele 10-00. Pe adresa: m. Chișinău, str. Suceava, 110. Înregistrarea acționarilor se va efectua cu începere de la orele 9-00.

**ORDINEA DE ZI:**

1. Examinarea și aprobarea dării de seamă a consiliului societății și a organului executiv cu privire la rezultatele activității economico-financiare în anul 2011 și aprobarea direcțiilor prioritare pe anul 2012.
2. Examinarea și aprobarea raportului comisiei de cenzori pentru anul 2011.
3. Despre acoperirea pierderilor pentru anul 2011.
4. Aprobarea Statutului societății pe acțiuni în redacție nouă și a Regulamentului consiliului societății.
5. Alegerea membrilor consiliului societății și a organului executiv.
6. Alegerea membrilor comisiei de cenzori a societății.

Cu materialele adunării generale se poate face cunoștința de pe data de 24 aprilie pînă la 04 mai de la orele 14-00 pînă la orele 18-00 în incinta S.A. "Suceava", str. Suceava, 110.

Pentru participare la adunare, acționarii vor avea buletin de identitate sau procura. Lista acționarilor cu dreptul de participare la adunarea generală s-a întocmit conform situației la 5 aprilie 2012.

**Organul executiv**

**S.A. „Artizana”**

**Darea de seamă privind rezultatele ofertei publice de preluare obligatorie a acțiunilor S.A. „Artizana”**

Ofertantul: Ghenadie TENTIUC, titular al Buletinului de identitate A02188377, eliberat de of. 02, la data 13.09.2010;

Compania de brokeri: S.C. „BROKER M-D” S.A., Licența seria CNPF nr. 000575 din 04.05.2010;

Emitentul: Societatea pe acțiuni „Artizana”, numărul înregistrării de stat-cod fiscal 1002600013012, cu sediul în str. Academiei, 13/1, mun. Chișinău, Republica Moldova;

Hotărîrea CNPF privind înregistrarea ofertei publice: nr. 8/7 din 17.02.2012;

Numărul valorilor mobiliare solicitate în cadrul ofertei: 23338 unități;

Numărul și cota valorilor mobiliare propuse spre vînzare în cadrul ofertei: 17808 unități, ceea ce constituie 28.95 la sută;

Numărul de valori mobiliare procurate: 17808 unități;

Suma totală plătită: 124656 lei;

Cota valorilor mobiliare deținute de ofertant și persoanele sale afiliate după încheierea ofertei: 55991 unități, ceea ce constituie 91.01 la sută din totalul acțiunilor cu drept de vot plasate de S.A. „Artizana”;

Data și modul de achitare cu deținătorii de valori mobiliare, care au acceptat oferta: Persoanele care au acceptat oferta publică vor putea primi mijloacele financiare la sediul S.C. „BROKER M-D” SA, amplasat pe adresa mun. Chișinău, str. V. Alecsandri, 119A, începînd cu data de 04 aprilie 2012.

**Ghenadie TENTIUC**

**S.A. „Mărculești-Combi”**

În conformitate cu art 54 al Legii cu privire la piața valorilor mobiliare S.A. „Mărculești-Combi” anunță despre apariția în registrul acționarilor al societății al acționarului SRL „Melenvit Prim” c/f 1010600031682, care deține 128087 de acțiuni, ce constituie 7,1618% din toate acțiunile plasate.

**S.A. „Levăntica”**

anunță convocarea Adunării Generale Extraordinare a acționarilor pentru data de 17.04.2012 la ora 15.00 pe adresa: mun. Chișinău, str. Burebista 23. Forma adunării – cu prezența acționarilor.

**ORDINEA DE ZI:**

1. Cu privire la reorganizarea S.A. „Levăntica” prin dezmembreare cu separare.
2. Aprobarea documentelor aferente reorganizării.
  - proiectul dezmembării;
  - actele de evaluare a activelor întreprinderii și după caz a valorilor mobiliare;
  - bilanțul de divizare (reorganizare);
  - actele de transmitere a activelor.
3. Cu privire la anularea acțiunilor societății.
4. Împuternicirea pentru reprezentarea S.A. „Levăntica” în proces de reorganizare în organele de resort.
5. Autentificarea semnăturilor în Procesul Verbal al Adunării Generale Extraordinare a acționarilor S.A. „Levăntica”.

Începutul Adunării Generale Extraordinare – orele 15.00.

Înregistrarea la Adunarea Generală Extraordinară va avea loc între orele 14.00 – 15.00.

Acționarii pot lua cunoștința cu materialele ordinii de zi, începînd cu data de 10.04.2012 pe adresa mun. Chișinău, str. Burebista 23 S.A. „Levăntica”.

Lista acționarilor cu dreptul de participare la Adunare a fost întocmită de registratorul independent S.A. „Registrator-Centru” la data de 02.04.2012.

Pentru înregistrarea acționarilor la Adunarea Generală Extraordinară este necesar de prezentat buletinul de identitate, iar pentru reprezentanții acționarilor și procura autentificată în modul stabilit de legislație.

**Уважаемые акционеры  
"Rindunica" SA**

Исполнительный орган "Rindunica" SA на основании решения совета общества созывает очередное годовое очное общее собрание акционеров 5.05.2012 г. по адресу м. Бэлць ул. Индепенденций, 94. Начало регистрации в 10:00. Начало собрания в 11:00.

**ПОВЕСТКА ДНЯ:**

- 1) Отчет о хозяйственно-финансовой деятельности за 2011 г. и утверждение баланса.
- 2) Отчет ревизионной комиссии и утверждение заключения ревизионной комиссии.
- 3) Основные направления деятельности на 2012 г.
- 4) О внесении изменений и дополнений в устав общества и утверждение в новой редакции
- 5) Выборы членов Совета Общества, ревизионной комиссии (ревизора) и установление размеров оплаты их труда.

Список акционеров, имеющих право на участие в общем собрании, составлен на 28.03.2012 г.

Акционеры могут ознакомиться с материалами к повестке дня общего собрания, начиная с 25.04.2012 г. по местонахождению общества, в рабочие дни с 16:00 до 17:00.

Акционерам иметь при себе паспорт или удостоверение личности, а в случае передачи права голоса, доверенность, заверенную в установленном законодательством порядке.

**Исполнительный орган общества.**

**"Aviatehnologie" SA**

Rectificare la avizul publicat în nr. 12(432) din 28 martie 2012, pag. 74: în loc de „care va avea loc pe data 23.05.2012” se va citi corect „care va avea loc pe data 03.05.2012”

**Stimați acționari ai SA „AGAT”**

Conform deciziei Consiliului Societății din 23.03.2012, Adunarea Generală anuală a acționarilor va avea loc pe data de 11 mai 2012, orele 1100, pe adresa: mun. Chișinău, str. M. Sadoveanu, 42, înregistrarea la adunare va avea loc de la ora 10:00-10:55. Forma ținerii adunării – cu prezența acționarilor.

**ORDINEA DE ZI:**

1. Examinarea dării de seamă financiară al SA „AGAT” pentru anul 2011 și aprobarea principalelor direcții de activitate a societății în anul 2012.
2. Examinarea și aprobarea dării de seamă anuale a Consiliului Societății pe anul 2011.
3. Examinarea și aprobarea dării de seamă a Comisiei de cenzori – Concluziei organizației de audit.
4. Repartizarea profitului net obținut în anul 2011 și aprobarea normativelor repartizării profitului net pentru anul 2012.
5. Stabilirea cuantumului remunerării membrilor Consiliului SA „AGAT”.
6. Încetarea înainte de termen a împuternicirilor Consiliului societății SA „Agat” și alegerea membrilor Consiliului SA „AGAT” în componență nouă.
7. Confirmarea organizației de audit și stabilirea cuantumului retribuției ei.
8. Examinarea și aprobarea modificărilor în statutul societății.
9. Confirmarea procesului verbal al Adunării generale a acționarilor.

Acționarii pot face cunoștință cu materialele pe ordinea de zi a adunării la sediul S.A. „AGAT” în perioada 01 mai -10 mai 2012, orele 10:00-16:00, în zilele de lucru.

Pentru a participa la adunare acționarii trebuie să prezinte actul de identitate, iar reprezentanții lor – procura perfectată legal.

Lista acționarilor cu drept de participare la adunare a fost întocmită de registratorul societății la data de 28.03.2012.

**Informații la telefoanele: 48-97-56.**

**„ANGROBĂCĂNIE” S.A.**

**EXTRAS DIN PROCESUL VERBAL NR. 9 al ședinței Consiliului Societății „Angrobăcănie” S.A. din 27 martie 2012**

Consiliului Societății convoacă Adunarea generală ordinară anuală a acționarilor, cu prezența lor, la data de 04 mai 2012, orele 10-00, pe adresa: mun. Chișinău, str. Petricani, 21/2, în incinta blocului administrativ al societății cu următoarea,

**ORDINE DE ZI:**

- 1) Aprobarea dării de seamă a consiliului societății privind activitatea pe anul 2011;
- 2) Aprobarea dării de seamă financiare anuale;
- 3) Aprobarea normativelor de repartizare a profitului pe anul 2012;
- 4) Darea de seamă a comisiei de cenzori;
- 5) Propunerea și confirmarea organizației de audit și stabilirea cuantumului retribuției serviciilor ei pe anul 2012;
- 6) Propunerea și confirmarea companiei de audit pentru oferirea serviciilor comisiei de cenzori pe anul 2012 și stabilirea cuantumului retribuției muncii lor;
- 7) Alegerea membrilor consiliului societății și stabilirea cuantumului retribuției muncii lor.

Începutul înregistrării – ora 09-30

Începutul adunării – ora 10-00

Lista acționarilor cu drept de participare la adunare este întocmită conform situației la 30 martie 2012.

Acționarii pot lua cunoștință de materialele pentru ordinea de zi a adunării cu 10 zile înainte de ziua derulării adunării, în zilele lucrătoare, de la orele 8-30 până la 12-00, pe adresa: mun. Chișinău, str. Petricani, 21/2.

Acționarii prezintă în mod obligatoriu actul de identitate, iar reprezentantul mandatat de participare autentificat conform legislației.

Acționarii vor fi informați despre adunarea generală ordinară anuală, cu prezența lor, prin avizul publicat în ziarul „Capital Market” și prin expedieri poștale.

**S.A. «PAT 8»**

Совет Акционерного Общества «Паркул де Аутобузе ши таксиметре №8» г. Кахул, доводит до сведения своих акционеров, что годовое собрание акционеров состоится в очной форме 07 мая 2012 года.

**ПОВЕСТКА ДНЯ:**

1. Отчет органов управления о производственно-финансовой Деятельности общества за 2011 год и задачи на 2012 год.
2. Рассмотрение заключения аудиторской фирмы и утверждение отчета ревизионной комиссии общества.
3. О распределении прибыли за 2011 год и утверждение нормативов распределения прибыли общества за 2012 год.
4. Об утверждении аудиторской организации и размере ее услуг.
5. Выборы ревизионной комиссии.
6. Привлечение дополнительных средств за счет инвестиционного кредита.
7. Выборы органов управления Общества и установление их оплаты труда.

**МЕСТО ПРОВЕДЕНИЯ СОБРАНИЯ:**

Г. Кахул, ул. Фынтынилор, 23 (на территории предприятия).

Начало регистрации в 9 часов.

Начало собрания в 10 часов.

Списки акционеров, имеющих право на участие в собрании, составлены по состоянию на 23.03.2012года.

Для регистрации необходимо иметь документы, удостоверяющие личность. Представители акционеров – доверенность, заверенную согласно действующему законодательству.

С материалами по повестке дня, акционеры могут ознакомиться начиная с 27.04.2012 года, по адресу: г. Кахул, ул. Фынтынилор 23, в рабочие дни с 8 до 16 часов в здании АО ПАТ-8.

**Справки по телефону (299)4-81-79.**

**Stimat acționar  
a S.A. «Moldpresa»**

S.A. «Moldpresa» anunță despre convocarea la data de 14 mai 2012 a adunării generale ordinare anuale al acționarilor privind rezultatele activității a Societății pe anul 2011. Modul de desfășurare a adunării – cu prezența acționarilor. Locul desfășurării adunării generale: mun. Chișinău, or. Durești, str. Ștefan Vodă, 3. Începutul înregistrării – ora 09:30. Încheierea înregistrării – ora 09:55. Începutul adunării – ora 10:00.

**ORDINEA DE ZI:**

- 1) Examinarea dării de seamă financiare anuale a Societății;
- 2) Aprobarea dării de seamă anuale a Consiliului Societății;
- 3) Aprobarea dării de seamă anuale a Comisiei de Cenzori;
- 4) Cu privire la repartizarea profitului anual a Societății și plata dividendelor pe anul 2011. Aprobarea normativelor de repartizare a profitului Societății pentru anul 2012;
- 5) Cu privire la introducerea modificărilor Regulamentului Comisiei de Cenzori;
- 6) Alegerea membrilor Comisiei de Cenzori, stabilirea cuantumului retribuției muncii lor și compensațiilor. Alegerea rezervului Comisiei de Cenzori;
- 7) Aprobarea Organizației de Audit și stabilirea cuantumului retribuției serviciilor ei.

Acționarii pot lua cunoștință cu materialele ordinii de zi a adunării în zilele lucrătoare începând cu data de 04 mai 2012 până la 14 mai 2012 (inclusiv) de la 09:00 până la 16:00: în incinta Societății pe adresa: mun. Chișinău, or. Durești, str. Ștefan Vodă, 3, anticamera Directorului General.

Lista acționarilor, cu dreptul de participare la adunare, este întocmită la data de 01 aprilie 2012. Pentru a participa la adunare acționarii trebuie să posede buletinul de identitate, reprezentanții acționarilor – buletinul de identitate și procura, legalizată în conformitate cu Legea cu privire la „Societățile pe Acțiuni”.

**Pentru informații: (37322) 83-54-02.  
Director general**

**АО „USBA”**

**Поправка к объявлению АО „USBA” опубликованного в №12 (432) от 28 марта 2012, на стр. 74:**  
«Начало собрания – 12.00 часов.»

**STIMAȚI ACȚIONARI  
SA „BAZA DE TRANSPORT  
AUTO NR. 12 EDINEȚ”!**

Consiliul Societății pe Acțiuni „BTA-12 Edineț”, anunță convocarea adunării generale anuale a acționarilor cu prezenta acționarilor, care va avea loc pe data 12 mai 2012 pe adresa: or. Edineț, str. Independenței 19. Adunarea va începe la 10.00.

**ORDINEA DE ZI:**

1. Darea de seamă a consiliului societății privind rezultatele activității societății în anul 2011.
2. Darea de seamă a comisiei de cenzori privind rezultatele activității societății în anul 2011.
3. Concluzia firmei de audit pe anul 2011.
4. Aprobarea hotărârii privind rezultatele beneficiului și aprobarea normativelor de repartizare a beneficiului pe anul 2012.
5. Confirmarea organizației de audit și stabilirea cuantumului retribuției serviciilor ei.

Înregistrarea acționarilor - între orele 9.00-10.00.

Lista acționarilor a fost întocmită conform situației din 02 aprilie 2012. Acționarii prezintă pașaportul, iar reprezentanții lor-și procura autentificată în modul stabilit de lege.

Cu materialele ordinii de zi a adunării Va puteți familiariza începând la 02 mai 2011, între orele 9.00-16.00, la sediul societății, cu excepția zilelor de odihnă.

**Consiliul societății.**

**În atenția Acționarilor Uzinei  
Mecanice „ARTMET” S.A.**

În conformitate cu decizia Consiliului Societății pe Acțiuni Uzina Mecanică „ARTMET” (proces-verbal Nr. 6 din 29.03.2012), se anunță convocarea Adunării Generale Ordinare Anuale a Acționarilor, care va avea loc pe data de 4 mai 2011, în incinta sălii de ședințe a UM „ARTMET” S.A., mun. Chișinău, str. Feredeului, 12, cu prezența acționarilor sau a reprezentanților legali a acestora.

**ORDINEA DE ZI:**

1. Aprobarea dării de seamă a Consiliului Societății despre activitatea sa în a. 2011.
2. Cu privire la darea de seamă a Organului executiv despre rezultatele economico-financiare ale Societății în anul 2011.
3. Aprobarea dării de seamă a Comisiei de Cenzori pentru anul 2011.
4. Examinarea raportului organizației de audit pentru anul 2011.
5. Repartizarea profitului net obținut în anul 2011 și aprobarea normativelor repartizării profitului net pentru anul 2012.
6. Alegerea membrilor Consiliului și Comisiei de cenzori ale S.A. „ARTMET” cu stabilirea cuantumului remunerării muncii acestora.
7. Cu privire la aprobarea organizației de audit și stabilirea cuantumului de retribuție a serviciilor acesteia pentru anul 2012.
8. Cu privire la direcțiile prioritare de activitate a Societății pentru anul 2012.
9. Cu privire la aprobarea Statutului Societății în redacție nouă, Regulamentului Consiliului Societății și Regulamentului Comisiei de Cenzori a Societății în redacție nouă.

Înregistrarea participanților de la orele 9-00 până la 9-50.

Începutul adunării – ora 10-00.

Lista acționarilor cu dreptul de participare la adunare este întocmită conform situației din 2 aprilie 2012.

Acționarii pot lua cunoștință de materialele necesare pentru adunare, începând cu data de 27 aprilie, între orele 13-00 și 16-00, în contabilitatea întreprinderii.

**Relații la telefon: 54-50-15; 27-14-27.  
Consiliul Societății”**

**Stimați acționari  
ai SA „Angrogoscom”**

În conformitate cu Hotărârea Consiliului SA „Angrogoscom” Vă aducem la cunoștință, că pe 04.05.2012, la ora 11-00 va avea loc adunarea generală anuală a acționarilor pe adresa: mun. Chișinău, str. Petricani, 21/4. Înregistrarea acționarilor se va efectua cu începere de la ora 10-00.

**ORDINEA DE ZI:**

1. Cu privire la aprobarea raportului anual al Consiliului și a Organului Executiv, privind rezultatele activității în a. 2011 planul de activitate și de dezvoltare pe a. 2012.
2. Cu privire la aprobarea bilanțului anual al societății la 31.12.2011, raportul privind rezultatele financiare și normativele de distribuție a venitului pe a. 2011-2012.
3. Cu privire la darea de seamă a organizației de Audit.
4. Cu privire la modificările în Statutul societății.
5. Cu privire la aprobarea organizației de Audit și stabilirea cuantumului retribuției serviciilor ei.

Lista acționarilor cu drept de vot de participare la adunarea generală anuală a acționarilor e întocmită conform situației la data de 30.03.2012. Participanții la adunare vor prezenta actele de identitate, iar reprezentanții – procura autentificată conform legislației în vigoare.

Acționarii și reprezentanții acestora pot face cunoștință cu materialele ordinii de zi începând cu 20.04.2012 în sediul SA „Angrogoscom”, între orele 10-00 – 16-00.

**Consiliul SA „Angrogoscom”  
Tel. 31-21-51**

**Consiliul Societății pe Acțiuni  
“Grădina Moldovei”**

Anunță convocarea adunării generale a acționarilor la data de 11.05.2011 pe adresa: mun. Chișinău, str. Ghiocilor, 1. Aventura parc, cafenea FREGAT. Începutul adunării – ora 10.00. Înregistrarea acționarilor – ora 09.00-09.45

**ORDINEA DE ZI:**

1. Darea de seamă a Consiliului Societății cu privire la rezultatele activității pe anul 2011.
2. Raportul comisiei de cenzori pentru anul 2011.
3. Repartizarea profitului net sau acoperirea pierderilor societății pentru anul 2011 și aprobarea normativelor de repartizare a profitului pe anul 2012.
4. Alegerea Consiliului și a rezervei lui. Stabilirea cuantumului retribuției muncii a membrilor.
5. Alegerea Comisiei de cenzori. Stabilirea cuantumului retribuției muncii a membrilor.
6. Confirmarea companiei de audit și stabilirea remunerării pe anul 2012.
7. Schimbarea adresei juridice a Societății
8. Autentificarea procesului-verbal al adunării generale a acționarilor.

Lista acționarilor cu drept de participare la adunare generală a acționarilor este întocmită de către SA Grupa Financiară la data de 03.04.2012.

Acționarii pot lua cunoștință de materialele ordinii de zi a adunării începând cu data de 02.05.2012 în zilele de lucru de la ora 09.00 până la ora 13.00 pe adresa: mun. Chișinău, str.M. Eminescu 55

**Вниманию акционеров  
АО «ORIZONTUL-LUX»**

Исполнительный орган общества извещает о том, что в соответствии с решением совета общества очередное годовое общее собрание акционеров состоится 04.05.2012г. Собрание пройдет в очной форме в зале заседаний общества по адресу: г. Кагул, ул. Дунэрий, 2-А. Регистрация участников собрания – с 11:00 до 12:00. Начало собрания в 12:00.

**ПОВЕСТКА ДНЯ:**

1. Утверждение отчета исполнительного органа о результатах деятельности общества за 2011 год.
2. Утверждение годового отчета совета общества
3. Рассмотрение годового финансового отчета общества.
4. Утверждение годового отчета ревизионной комиссии общества.
5. Распределение прибыли (покрытие убытков) за 2011 год.
6. Утверждение нормативов распределения прибыли на 2012 год.
7. Утверждение размера оплаты труда членов совета общества.
8. Выборы членов совета и председателя совета общества.
9. Утверждение аудиторской организации для проведения обязательной ежегодной аудиторской проверки, и установление размера оплаты её услуг.
10. О заключении акционерным обществом «Orizontul-Lux» крупной сделки и предоставлении полномочий на её осуществление.

Список акционеров, имеющих право на участие в общем собрании, составлен «Registru-Corect» S.A. по состоянию на 28.03.2012 г.

С материалами к повестке дня акционеры могут ознакомиться, начиная с 24.04.2012г, по рабочим дням, с 9:00 до 12:00, по адресу: г. Кагул, ул. Дунэрий, 2-А.

При себе акционеры должны иметь документы, удостоверяющие личность, а представители акционеров – дополнительно доверенность, оформленную в соответствии с законодательством.

**SOCIETATEA PE ACȚIUNI  
IM Fabrica de vinuri  
„Vinaria Bardar” SA**

cu sediul în s. Bardar, rn. Ialoveni, anunță acționarii că în conformitate cu Decizia Consiliului Societății din 20 martie 2012 Adunarea generală anuală a acționarilor se va ține la data de 16 mai 2012 cu prezența acționarilor. Adunarea se va petrece pe adresa: str. Uzinelor, 3, s. Bardar, rn. Ialoveni, în incinta sălii festive a IM Fabrica de vinuri „Vinaria Bardar” SA. Începutul Adunării: ora 10.00. Înregistrarea participanților la adunare se va efectua în ziua ținerii adunării generale ordinare anuale pe adresa sus-numită de la ora 08.45-09.45.

**ORDINEA DE ZI:**

1. Darea de seamă a Consiliului societății IM Fabrica de vinuri „Vinaria Bardar” SA pentru perioada anului 2011.
2. Examinarea dării de seamă financiară a Societății pentru perioada anului 2011 și concluzia auditului.
3. Darea de seamă anuală a Comisiei de cenzori a Societății pentru perioada anului 2011.
4. Cu privire la repartizarea profitului net al Societății pentru anul 2011 și aprobarea normativelor de repartizare a profitului pentru anul 2012.
5. Confirmarea organizației de audit și stabilirea cuantumului retribuției serviciilor ei.
6. Aprobarea modificărilor și completărilor în Statutul Societății.
7. Aprobarea modificărilor și completărilor în Regulamentul Consiliului Societății.
8. Cu privire la încetarea înainte de termen a împuternicirilor membrilor Consiliului societății.
9. Alegerea membrilor Consiliului Societății și stabilirea cuantumului retribuției muncii lor.
10. Alegerea prezidentului Consiliului Societății.

Lista acționarilor care au dreptul să participe la Adunarea generală ordinare anuală este întocmită conform situației la 02 aprilie 2012.

Cu materialele pentru ordinea de zi a adunării generale acționarii se pot familiariza pe adresa: str. Uzinelor, 3, s. Bardar, rn. Ialoveni, între orele 8.00. -12.00, cu excepția zilelor de odihnă, începând cu data de 06 mai 2012.

Înregistrarea acționarilor pentru participarea la Adunarea generală se va efectua în baza buletinului de identitate, iar a reprezentanților sau detinatorilor nominali – în baza actului legislativ, procurii, contractului sau a actului administrativ.

Telefon de contact: 0 (268) 37241.

Directorul general Ion Plugaru

**SA “Ambalaj-Bulboaca”**

Consiliul de Observatori al Societății pe Acțiuni “Ambalaj-Bulboaca” (conform hotărârii din 29.02.2012, proces verbal №1) anunță convocarea adunării generale a acționarilor, care va avea loc pe data de 14.05.2012, ora 12.00 în incinta sălii de festivități a Întreprinderii; pe adresa: str. Cocorilor 24, satul Bulboaca, raionul Aneții Noi. Adunarea va avea loc cu prezența acționarilor. Înregistrarea de la ora 11.00.

**ORDINEA DE ZI:**

1. Darea de seamă a Consiliului de Observatori și a organelor executive pe anul 2011 și programul de dezvoltare a Societății pe anul 2012.
2. Darea de seamă a comisiei de cenzori.
3. Alegerea organelor de conducere

Lista acționarilor cu drept de participare la adunare va fi perfectată la 30 martie 2012.

De materialele incluse pe ordinea de zi a adunării vor lua cunoștința cu începerea din 18.04.11 în sediul Societății (orele 9.00-15.00).

Actionarii vor avea asupra lor buletinul de identitate, iar reprezentanții procura perfectată în conformitate cu legislația în vigoare

Organul de conducere SA „Ambalaj-Bulboaca”  
Relații la tel. 265-25222

**În atenția acționarilor  
ÎM „Sudzucker Moldova” S.A.!**

(str. 27 August, 1, or. Drochia, raionul Drochia)

Organul executiv al societății, în temeiul deciziei Consiliului Societății din 16 martie 2012 convoacă Adunarea Generală ordinare anuală a acționarilor Întreprinderii Mixte „Sudzucker Moldova” S.A. Adunarea va avea loc cu prezența acționarilor la 27 aprilie a. 2012, în incinta sălii de ședințe a Casei Centrale a Armatei Nationale: mun. Chisinau, str. Tighina 47. Înregistrarea Acționarilor de la ora 9-00 pînă la ora 10-00. Începutul adunării acționarilor la ora 10-00.

**ORDINEA DE ZI:**

1. Privind aprobarea dării de seamă anuale a Consiliului societății pentru anul 2011
2. Privind examinarea dării de seamă financiare anuale a societății pentru anul 2011
3. Privind aprobarea raportului anual al Comisiei de cenzori pentru anul 2011
4. Privind aprobarea modificărilor și completărilor în actele normative ale societății
5. Privind alegerea membrilor Consiliului societății și a rezervei sale, stabilirea mării remunerării lor
6. Privind alegerea membrilor Comisiei de cenzori și a rezervei sale, stabilirea mării remunerării lor
7. Privind confirmarea organizației de audit internaționale și stabilirea cuantumului retribuției serviciilor ei
8. Privind repartizarea profitului anual și aprobarea normativelor de repartizare a profitului societății pentru anul 2012
9. Privind primirea creditelor

Lista acționarilor care au dreptul să participe la adunare va fi întocmită de către registratorul independent Compania „Registru Corect” S.A. la data de 21 martie a. 2012.

Acționarii pot lua cunoștință de materialele pentru ordinea de zi a adunării începând cu zece zile înainte de ziua petrecerii adunării, între orele 9:00-13:00, la sediul Întreprinderii Mixte „Sudzucker Moldova” S.A.

Acționarii urmează să prezinte buletinul de identitate, iar reprezentanții – și procura, perfectată conform legislației în vigoare.

Relații la tel.: în Chișinău +373 22 202 333, în Drochia: 252 28010.

**“SPERANȚA-TC” S.A.**

anunță acționarii săi despre convocarea adunării generale ordinare anuale a acționarilor. Adunarea va avea loc cu prezența acționarilor la data de 12.05.2012 pe adresa: mun. Chișinău, str. Docuceaev, 13.

**ORDINEA DE ZI:**

- 1) Aprobarea dării de seamă anuale a consiliului Societății pentru anul 2011.
- 2) Examinarea dării de seamă financiare anuale a Societății pe anul 2011.
- 3) Aprobarea dării de seamă anuale a comisiei de cenzori pentru anul 2011.
- 4) Alegerea membrilor consiliului Societății.
- 5) Luarea deciziei privind repartizarea profitului anual al Societății pentru anul 2011.

Începutul înregistrării – 09:30.

Începutul adunării – 10:00.

Decizia cu privire la convocarea adunării generale a primit Consiliul al Societății.

Lista acționarilor care au dreptul să participe la adunarea generală va fi întocmită de către “Registru-Corect” S.A. conform situației din 30.03.2012.

Cu materialele pentru ordinea de zi a adunării generale acționarii se pot familiariza la sediul Societății pe adresa: mun. Chișinău, str. Docuceaev, 13, începând cu 01.05.2012, între orele 10:00 – 15:00, în afară de zilele de odihnă, adresându-se la persoana împuternicită – dl Arcadi Ostapov.

Pentru înregistrare acționarii vor prezenta buletinul de identitate, iar reprezentanții – și procura autentificată în conformitate cu legislația în vigoare.

Relații la tel.: 72-76-25, 72-76-30.

**Stimați acționari  
ai S.A. “Drumuri Telenești”,**

În temeiul deciziei Consiliului din 20 decembrie 2011, organul executiv al societății anunță convocarea adunării generale extraordinare a acționarilor S.A. „Drumuri Telenești” pe data de 04 mai 2012, ora 11.00, pe adresa: or. Telenești, str. D. Cantemir nr. 124, în sala de ședințe a societății. Începutul înregistrării – ora 09.00, sfârșitul înregistrării – 10.45.

**ORDINEA DE ZI:**

1. Examinarea dării de seamă financiare anuale a societății pe anul 2011.
2. Aprobarea dării de seamă anuale a consiliului societății pentru anul 2011.
3. Aprobarea dării de seamă anuale a Comisiei de cenzori și raportului organizației de audit pe anul 2011.
4. Repartizarea profitului anual obținut în anul 2011, inclusiv plata dividendelor anuale (acoperirea pierderilor societății), și aprobarea normativelor de repartizare a profitului societății pe anul 2012.
5. Alegerea membrilor consiliului societății și stabilirea cuantumului retribuției muncii lor.
6. Aprobarea modificărilor în statutul societății SA „Drumuri Telenești” privind introducerea unui gen nou de activitate: – „activitatea de control pe drumurile publice a transportului cu greutatea ce depășesc limitele admise”.
7. Cu privire la aducerea în concordanță a documentelor de constituire a societății în conformitate cu cerințele Legii privind societățile pe acțiuni nr. 1134-XII din 02.04.1997.
8. Confirmarea organizației de audit și stabilirea cuantumului retribuției serviciilor acestora pe anul 2012.

Lista acționarilor cu drept de participare la adunare este întocmită conform situației la data de 04 aprilie 2012.

Pentru participarea la adunare acționarii – persoane fizice vor prezenta buletinul de identitate, iar reprezentanții acționarilor vor prezenta buletinul de identitate și procura autentificată, în modul stabilit.

Acționarii pot lua cunoștință cu materialele ordinii de zi începând cu 25 aprilie 2012, orele 9.00-12.00, de luni până vineri, pe adresa: or. Telenești, str. D. Cantemir nr. 124.

**S.A. „Consindal”**

Conform deciziei Consiliului S.A. „Consindal” din 13.03.2012 se convoacă Adunarea generală ordinare cu prezența acționarilor la 4 mai 2012, ora 13.00 la sediul societății din strada Industrială 24, or. Chișinău.

**ORDINEA DE ZI:**

1. Raportul Consiliului Societății cu privire la rezultatele activității pe parcursul anului 2011.
2. Actul comisiei de Cenzori referitor la activitatea financiară a S.A. „Consindal” în anul 2011.
3. Concluzia auditorului referitor la activitatea financiară a S.A. „Consindal” în anul 2011
4. Confirmarea organizației de auditor și a retribuției acesteia pe anul 2012.
5. Reglementarea normativelor distribuirii profitului anului 2012.
6. Alegerea organelor de conducere și control a societății și stabilirea cuantumului de remunerare a muncii lor.

Înregistrarea acționarilor va avea loc de la ora 12:00 în baza actelor de identitate, reprezentanții acționarilor vor fi înregistrați în baza procurii întocmite conform legislației.

Lista acționarilor cu dreptul de participare la adunarea generală anuală a fost întocmită la 28 martie 2012.

Acționarii pot face cunoștință cu materialele referitoare la ordinea de zi a adunării generale în zilele de lucru începând cu data de 24 aprilie 2012 de la orele 9:00 până la 16:00 la sediul societății din str. Industrială 24, or. Chișinău

Relații la tel. 47-82- 95 sau 47-82-97  
Consiliul Societății

Решения  
Национальной комиссии  
по финансовому рынку

2

Регламент о классификации  
выданных займов и начисленных  
процентов микрофинансовыми  
организациями

3

Годовые отчеты  
и объявления  
эмитентов

5-132

## Молдавское автострахование в центре дискуссий

Львиную долю портфелей молдавских страховщиков занимает автострахование, неудивительно, что этому сегменту уделяется много внимания. Так, в начале года обсуждался ряд изменений в этом виде страхования, в частности, отмена коэффициентов износа при выплате возмещений при наступлении автогражданской ответственности. В начале недели состоялся семинар с участием лидеров и специалистов страховых и брокерских компаний, представителей Национальной комиссии по финансовому рынку, парламента, правительства, Национального бюро автостраховщиков, Дорожной полиции и других организаций. Присутствующие обсудили и способы оценки стоимости запчастей, урегулирование ущерба и вопросы мошенничества в страховании.



По его словам, начало этого года ознаменовалось рядом изменений в сфере автострахования, такими как отмена коэффициентов износа при выплате возмещений при наступлении автогражданской ответственности и электронная выдача полисов.

Что касается сегмента автострахования, «НКФР понимает его важность для рынка в целом. Увеличение количества договоров до 480 тыс. от общего числа транспортных средств в размере 580 тыс. является доказательством хорошего охвата услуг на фоне осознания клиентами необходимости лучшей защиты».

По мнению вице-председателя НКФР, надо установить порядок выплаты возмещений по реальной стоимости с полным удовлетво-

нием потребителей, чтобы клиенты все больше доверяли системе.

Коснувшись будущего рынка страхования и действий органа по надзору, А. Герман отметил, что «требуется достичь баланса между работой и развитием страховых компаний и удовлетворением клиентов... Для НКФР приоритетным является... чтобы операторы рынка видели отдачу, чтобы у них был интерес к дальнейшему инвестированию в этот рынок». Вице-председатель НКФР уверил присутствующих, что Нацкомиссия по-прежнему открыта к диалогу и намерена работать для достижения намеченных целей.

Одной из тем развернувшихся далее дискуссий стала возможность отмены после 6 апреля коэффициента износа при выплате

возмещений при наступлении автогражданской ответственности, здесь пошли в ход статистические данные, подсчеты, порой противоречивые аргументы.


Глава генерального управления по надзору за страхованием при НКФР сообщил, что Союз страховщиков Молдовы предложил постепенно (в течение трёх лет) отменять коэффициент износа. «НКФР спрогнозировала, что произойдет, если этот проект не пройдет, и мы полагаем, что есть возможность перейти к этой реформе без особых потерь», – отметил В. Штирбу.

По его словам, общая цель реформы заключается в развитии страхования для удовлетворения


Продолжение на стр.2.



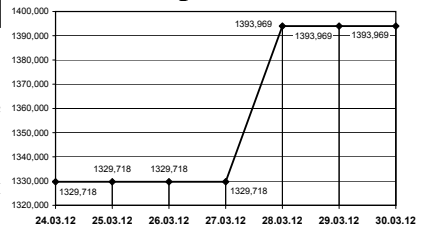
CNPF



Banking Stock Index –  
InfoMarket



EVM-Composite



Курс валют  
на 4.04.2012

Валюта	Ставка	Курс
Евро	1	15.7727
Доллар США	1	11.8245
Рубль российский	1	0.4037
Гривна украинская	1	1.4726
Лей румынский	1	3.6027

### Обзор биржевых сделок за неделю

Объем биржевых торгов за период с 26 по 30 марта 2012 года составил 541,4 тыс. леев. Всего зарегистрировано 15 сделок с ценными бумагами 7 эмитентов.

В Основной Секции биржи проведено 9 сделок в объеме 360,0 тыс. леев. Рыночная цена акций компании «Efes Vitanta Moldova Brewery» выросла с 100 до 372 лей. Акции «Moldova-Agroindbank» торговались на прошлой неделе по цене 1140 лей за акцию.

В Секции Прямых Сделок зарегистрированы 2 типа сделок с общим объемом 181,4 тыс. леев. Посредством голосовых торгов проданы как единые пакеты акций 2 эмитентов. Акции «Întreprinderea de transporturi auto nr. 1» (Кишинев) были реализованы по 10 лей за акцию, а акции «Avicola-Codru» (Ниспорены) – по 26 лей.

В рамках публичного предложения на вторичном рынке оферент Тентюк Геннадий приобрел 28,95% акций кишиневского предприятия «Artizana» по цене 7 лей за акцию. Общий объем сделки составил 124,6 тыс. леев.

Фондовая биржа Молдовы предоставляет консалтинговые услуги в области лицензируемой деятельности (биржевой). Информация по телефону 27-76-36.

www.moldse.md

Фондовая биржа Молдовы

### МГРЭС покрывает потребности Молдовы в электроэнергии

Молдавская ГРЭС, принадлежащая «Интер РАО ЕЭС» (Россия), в 2012 г. вновь станет как в 2009-2010 гг. единственным поставщиком недостающей Молдове электроэнергии.

Как сообщили «ИНФОТАГ» в российской компании, в подписанном контракте с RED Union Fenosa речь идет о поставке 3,2-3,3 млрд кВт/час по 6,9 цента США за каждый киловатт.

Предыдущий контракт предусматривал цену в 6,1 цента и истек в конце марта. По нему Молдова получила за год свыше 2,323 млрд кВт/час. Собственные мощности Молдовы произвели 854,3 млн – 21,4% потребностей страны.

Остальное поставила украинская компания «ДТК Пауэр-Трейд». Однако с 1 апреля мол-

давские власти отказались с ней подписывать новый контракт из-за завышенной, по их мнению, цены в 7,5 цента.

Справка «ИНФОТАГ»: По данным Агентства по регулированию в энергетике (НАРЭ), в 2011 г. в Молдове потреблено 3,408 млрд кВт/час электроэнергии – на 2,9% больше 2010 г. Увеличение потребления эксперты НАРЭ объясняют ростом спроса как бытовых потребителей – на 2%, так и промышленных, хозяйствами, торговлей, бюджетными учреждениями – на 3,7%.

**ВНИМАНИЮ**  
читателей,  
представителей  
акционерных  
обществ и других  
заинтересованных  
лиц!  
Дополнительный  
номер газеты  
Capital Market  
выйдет 7 апреля.

Moldpresa®  
Tu alegi, noi difuzăm!

# Молдавское автострахование в центре дискуссий

Продолжение. Начало на стр. 1.

потребителей страховых услуг. Что касается износа, то согласно закону об ОСАГО, возмещение устанавливается в зависимости от цен, предлагаемых специализированными компаниями.

В. Штирбу отметил и другой аспект проблемы, связанный с предупреждением возможных злоупотреблений страхователей. «Должны быть очень хорошие отношения между страхователем и оценщиком ущерба. Или некоторые страхователи попытаются извлечь пользу из этой ситуации, инсценировать дорожно-транспортные происшествия, то есть прибегнуть к мошенничеству», – сказал В. Штирбу.

Директор Национального бюро автостраховщиков Молдовы (BNAА) Павел Кацер считает, что отмена коэффициента износа при-

ведет к тому, что сумма возмещений в среднем вырастет. «То есть, будут выплачиваться более высокие суммы ущерба. Мы полагаем, что возмещения серьезно увеличатся, более чем на 37%, соответственно вырастет и страховая премия. По подсчетам Национального бюро, в прошлом году в среднем сумма выплаченного ущерба составила 10,600 лей, а в этом году оценивается в районе 19 тыс. лей, если после 6 апреля будет отменен коэффициент. Все это на фоне огромного числа старых автомобилей», – сказал П. Кацер.

По его мнению, степень износа не будет полностью отменена при выплате возмещений, а будет использована при определении стоимости возмещения при ДТП. Согласно законодательству, возмещения не могут превышать стоимость имущества.

Председатель Ассоциации актуариев Молдовы Олег Вережан отметил, что доля автострахования на молдавском рынке страхования составляет 61%. «В течение 9 лет росло соотношение между начисленными премиями и выплаченным ущербом. По страхованию CASCO это соотношение составляло 16,7% начисленных премий на 30% выплаченного ущерба, а по страхованию АГО – 22% начисленных премий на 20% выплаченного ущерба». По его словам, в ходе ремонта автотранспорта 46% расходов приходится на запчасти, 35% – на работу, и 19% – на используемые материалы. Таким образом, он считает, что в случае неприменения износа при выплате ущерба, тарифы страховых премий увеличатся, однако насколько, сказать пока нельзя.

Директор страховой компании «Euroasig» Ион Лэкутуш высказал мнение, что это изменение должно проходить постепенно, учитывая все аспекты этого процесса. Надо изменить закон, предусмотрев все, что связано с новыми положениями, в том числе реальные механизмы, определяющие степень износа. В противном случае, после 6 апреля на рынке страхования «воцарится полный хаос».

На это В. Штирбу заметил, что все не так плохо. «Этот процесс пройдет более просто путем отмены нормативного акта НКФР, который предусматривает инструмент, при помощи которого страховщики применяют степень износа при расчете страхового возмещения. Все перейдет полностью в руки экспертов и специализированных автоцентров. Главное, чтобы

граждане получали реальное возмещение», – отметил В. Штирбу.

Глава страховой компании «Ganție» Михай Мазаренко заявил, что надо остановиться на возмещении ущерба. Проблема заключается в оценке ущерба, «ведь сегодня каждый эксперт по-своему подсчитывает сумму ущерба, а разница между рассчитанными суммами иногда увеличивается вдвое и даже втрое. Надо объясниться, в первую очередь, с оценщиками», – считает М. Мазаренко.

На помощь молдавским коллегам пришли страховщики Румынии, рассказавшие о работе своих компаний в сфере оценки и урегулирования ущерба, об экстернализации услуг по ущербу и системах ИТ в страховании, а также о конкретных случаях мошенничества в автостраховании.

Татьяна СОЛОНАРЬ

## Решения Национальной комиссии по финансовому рынку

В ходе очередного заседания Административного совета Национальной комиссии по финансовому рынку от 29 марта 2012 года, были рассмотрены результаты ряда проверок. Среди них – итоги надзора за деятельностью профессионального участника на рынке ценных бумаг Коммерческого банка «Victoriabank» S.A. Административный совет принял решение, в котором обращает внимание должностного лица, ответственного за операции с корпоративными ценными бумагами, на необходимость безусловного соблюдения положений законодательных и нормативных актов рынка ценных бумаг.

Административный совет Национальной комиссии по финансовому рынку изучил результаты комплексной проверки соблюдения законодательства Брокерской компании «DAAC Invest» S.A., и принял решение обратить внимание должностных лиц на необходимость безусловного соблюдения положений законодательных и нормативных актов, начать процесс привлечения к административной ответственности директора компании, предписав руководству Брокерской компании «DAAC Invest» S.A. в течение 30 дней с момента вступления в силу решения принять меры по устранению нарушений, отраженных в акте проверки, с последующим информированием Национальной комиссии по финансовому рынку.

Административный совет НКФР принял решение по итогам комплексной проверки деятельности профессионального участника на рынке ценных бумаг «Finactiv-Consulting» S.A. в период деятельности с 01.01.2008 по 30.09.2011. Принято решение предупредить должностных лиц компании о необходимости безусловно соблюдать положения законодательных и нормативных актов, начать процесс привлечения к административной ответственности генерального директора S.A. «Finactiv-Consulting».

Административный совет Национальной комиссии по финансовому рынку изучил результаты плановой проверки соблюдения законодательства в сфере страхования Брокером в страховании/перестраховании «TOP BROKER» S.R.L., и принял решение предписать руководству безусловно соблюдать положения законодательных и нормативных актов, принять меры по устранению нарушений, отраженных в акте проверки, начать процесс привлечения к административной ответственности управляющего компанией, составить Реестр информирования клиентов о деятельности страховщиков и оказываемых услугах и других мерах, уже принятых для оздоровления ситуации, сообщив об исполнении решения Национальной комиссии по финансовому рынку в течение месяца.

Административный совет Национальной комиссии по финансовому рынку

зарегистрировал проспект добровольного публичного предложения на приобретение на вторичном рынке ценных бумаг, объявленного оферентом Торгово-производственной фирмой «BOVI HAL» S.R.L., предметом которого является приобретение 41 886 простых именных акций, выпущенных акционерным обществом «Toamna de aur» по цене 22,83 лей/акция, сроком действия 30 дней с момента объявления.

Другим решением были внесены изменения в некоторые Постановления Национальной комиссии по финансовому рынку.

Административный совет НКФР зарегистрировал в Государственном реестре ценных бумаг (ГРЦБ) ценные бумаги, согласно отчетам о результатах дополнительных эмиссий акций:

– S.A. «DRUMURI-CHIȘINĂU» на сумму 3 396 660 лей в количестве 339666 акций номинальной стоимостью 10 лей, за счет неденежных средств. Уставный капитал компании составляет 8 150 340 лей (815 034 простых именных акций номинальной стоимостью 10 лей). После увеличения, уставный капитал компании составит 17 054 920 лей (1 705 492 простых именных акций номинальной стоимостью 10 лей);

– S.A. «DRUMURI-GLODENI» на сумму 2 232 500 лей в количестве 223250 акций номинальной стоимостью 10 лей, за счет неденежных средств. Уставный капитал компании составляет 3 425 800 лей (342 580 простых именных акций номинальной стоимостью 10 лей). После увеличения, уставный капитал компании составит 5 658 300 лей (565 830 простых именных акций номинальной стоимостью 10 лей);

– S.A. «DRUMURI-RÎȘCANI» на сумму 2 302 400 лей в количестве 230240 акций номинальной стоимостью 10 лей, за счет неденежных средств. Уставный капитал компании составляет 2 384 000 лей (238 400 простых именных акций номинальной стоимостью 10 лей). После увеличения, уставный капитал компании составит 7 559 919 лей 755 919 простых именных акций номинальной стоимостью 10 лей);

– S.A. «DRUMURI CĂINARI» на сумму 2.707.530 лей в количестве 170253 акций номинальной стоимостью 10 лей, за счет неденежных средств. Уставный капитал компании составляет 1.187.080 лей (118.708 простых именных акций номинальной стоимостью 10 лей). После увеличения, уставный капитал компании составит 3.894.610 лей (389.461 простых именных акций номинальной стоимостью 10 лей);

– Инвестиционной компании «INTERPARES PRIM» S.A. на сумму 6 000 000 лей в количестве 6000000 акций номинальной стоимостью 1 лей, за счет денежных средств. Уставный капитал компании составляет 49 890 800 лей (49 890 800 простых именных акций номинальной стоимостью 1 лей). После увеличения, уставный ка-

питал компании составит 55 890 800 лей (5 589 080 простых именных акций номинальной стоимостью 1 лей);

– S.A. «HINZUNICOM» на сумму 56 000 лей в количестве 560 акций номинальной стоимостью 100 лей, за счет денежных средств. Уставный капитал компании составляет 70 000 лей (700 простых именных акций номинальной стоимостью 100 лей). После увеличения, уставный капитал компании составит 126 000 лей (1 260 простых именных акций номинальной стоимостью 100 лей).

Кроме того, Административный совет Национальной комиссии по финансовому рынку разрешил реорганизацию акционерного общества «SELENA-M» путем преобразования в общество с ограниченной ответственностью.

В ходе заседания одобрена государственная регистрация изменений, внесенных в учредительные документы и данные страховой компании «ALIANȚA MOLDCOOP» S.R.L., в Государственном реестре юридических лиц, связанные с изменением списка пайщиков.

Одобрена государственная регистрация изменений, внесенных в учредительные документы и данные страховой компании «ASITO» S.A. в Государственном реестре юридических лиц, связанные со сменой директора представительстве Фэлешть.

Изучив материалы, приложенные к заявлению страховой компании «ARTAS» S.R.L., Административный совет Национальной комиссии по финансовому рынку отказал в предварительном согласии на государственную регистрацию изменений в учредительные документы и данные компании в Государственном реестре юридических лиц, связанные с уменьшением капитала с 9 010 000,00 лей до 4 500 000,00 лей путем пропорционального раздела его между пайщиками, до образования резервов неурегулированного ущерба в объеме, предусмотренном Законом №407-XVI от 21.12.2006 «О страховании» Постановлением №1/5 от 11.01.2011 «Об утверждении Положения о страховых технических резервах» и доказательства достаточности активов, предназначенных на покрытие этих резервов после уменьшения уставного капитала.

Изучив представленное заявление, Административный совет Национальной комиссии по финансовому рынку разрешил переоформление лицензии Страховой компании «ACORD GRUP» S.R.L., серии CNPF №000679, выданной 16 марта 2012 года на право осуществления деятельности в сфере общего страхования, путем смены названия Страхового общества «ACORD GRUP» Общество с ограниченной ответственностью на Страховое общество «ACORD GRUP» Акционерное общество.

Также, была переоформлена лицензия Страхового общества «MOLDCARGO» S.R.L. серии CNPF №000660, выданная 30.05.2011 года на право осуществления деятельности в сфере общего страхования, путем замены приложения к лицензии с включением нового отдельного подразделения по адресу: г. Новые Анены, ул. Тигина, 8.

Административный совет Национальной комиссии по финансовому рынку принял решение предписать должностным лицам страховщиков, имеющих лицензии на право осуществления обязательного страхования гражданской ответственности ущерба, причиненного автотранспортным средством, безусловно соблюдать положения действующих законодательных и нормативных актов, принять меры по устранению выявленных нарушений, предупредить страховщиков, имеющих лицензии на право осуществления обязательного страхования гражданской ответственности ущерба, причиненного автотранспортным средством, о возможности отзыва лицензий на право осуществления деятельности в сфере страхования в случае неисполнения предписания, привести в соответствие страховые договоры с действующими нормативными актами, применить страховые премии в строгом соответствии с положениями Постановления Национальной комиссии по финансовому рынку №53/5 от 31.10.2008, пересмотреть договоры о сотрудничестве с посредниками в страховании и/или перестраховании и трудовые договоры с собственным персоналом, занимающимся продажами для установления комиссионных и других выплат этим лицам, обязав страховщиков проинформировать об исполнении предписания Национальную комиссию по финансовому рынку в течение 45 дней.

Административный совет Национальной комиссии по финансовому рынку утвердил Постановление о комплексной проверке соблюдения законодательства в сфере ссудо-сберегательных ассоциаций А.Е.І. «MAȘCĂUȚI». Принято решение начать процесс привлечения к административной ответственности исполнительного директора ассоциации, предписать управляющим ассоциации А.Е.І. «MAȘCĂUȚI» принять меры по устранению нарушений, отраженных в акте проверки, и безусловно соблюдать положения законодательных и нормативных актов. Кроме того, ассоциация ежемесячно обязана информировать НКФР о принятых мерах.

Также, единогласно была одобрена государственная регистрация изменений и дополнений, внесенных в устав ссудо-сберегательной ассоциации «COȘCALIA» из села Кошкалия, комуны Кошкалия, Каушанского района.

Административный совет Национальной комиссии по финансовому рынку утвердил акт переоценки паев, принадлежащих Травостовой компании «COLABORARE» S.A., находящейся в процессе ликвидации, в І.С.С. «Maugeza» S.R.L.

Во исполнение решений судебных инстанций и в целях завершения процедуры ликвидации Невзаимного инвестиционного фонда (FIN) «Viitorul Tău» S.A., Административный совет Национальной комиссии по финансовому рынку принял решение представить суду на утверждение Итоговый отчет о ликвидации общества и проект распределения активов.

**ПОСТАНОВЛЕНИЕ**

**об утверждении Регламента о классификации выданных займов и начисленных процентов микрофинансовыми организациями**

№11/1 от 14.03.2012

Мониторул Официал №60-62/330 от 30.03.2012

На основании ст. 8 п. б), ст. 25 ч. (2) Закона №192-XIV от 12.11.1998 "О Национальной комиссии по финансовому рынку" (повторно опубликован в Официальном мониторе Республики Молдова, 2007, №117-126 BIS), ст. 7 ч. (4) и ст. 9 ч. (1) Закона №280-XV от

22.07.2004 "О микрофинансовых организациях", ст. 31 ч. (4) Налогового кодекса Республики Молдова (повторно опубликован в Официальном мониторе Республики Молдова, 2007, специальный выпуск, стр. 4) Национальная комиссия по финансовому рынку

сификации выданных займов и начисленных процентов микрофинансовыми организациями согласно приложению.

2. Настоящее постановление вступает в силу со дня опубликования.

*ЗАМ. ПРЕДСЕДАТЕЛЯ НАЦИОНАЛЬНОЙ КОМИССИИ ПО ФИНАНСОВОМУ РЫНКУ*  
*Артур GERMAN*

**ПОСТАНОВЛЯЕТ:**

1. Утвердить Регламент о клас-

**РЕГЛАМЕНТ**

Приложение к Постановлению НКФР №11/1 от 14.03.2012

**О классификации выданных займов и начисленных процентов микрофинансовыми организациями**

**I. ОСНОВНЫЕ ПОНЯТИЯ**

1. Регламент о классификации выданных займов и начисленных процентов микрофинансовыми организациями (далее – Регламент) применяется микрофинансовыми организациями при классификации займов для установления разрешенного размера вычета в налоговых целях резервов на покрытие возможных убытков по займам и процентов по ним.

2. В настоящем Регламенте используются следующие понятия:

а) **просроченный заем** – заем, по которому оплата в целях возврата не была получена в срок более 30 дней с даты платежа, установленной в договоре. В случае, если заем становится просроченным, его сальдо также считается просроченным;

б) **ренегицированный заем** – невозвращенный заем (первоначальный заем), по которому позже, в рамках дополнительного соглашения, были изменены договорные положения по осуществлению просроченных платежей;

в) **продолгованный заем** – заем, срок оплаты которого, установленный в соответствии с договором, продлевается на основе дополнительного соглашения. Для квалификации займа как продолгованного соглашение должно быть подписано до квалификации займа как просроченного в соответствии со сроком оплаты, предусмотренным в первоначальном договоре. Определение состояния займа как просроченного осуществляется на основе первоначального договора и в соответствии с понятием "просроченный заем";

д) **плата** – процент или первоначальная сумма займа и процент, или часть займа и процент, или часть займа, оплаченная в соответствии с условиями и порядком возвращения займа, предусмотренных в договоре;

е) **резервы для покрытия убытков по займам и процентов по ним** – резервы для покрытия оценочных потерь вследствие с оценкой займов и процентов по ним, подверженных кредитному риску.

**II. ТРЕБОВАНИЯ К КЛАССИФИКАЦИИ ЗАЙМОВ И ПРОЦЕНТОВ ПО НИМ. СОЗДАНИЕ РЕЗЕРВОВ ДЛЯ ПОКРЫТИЯ УБЫТКОВ ПО ЗАЙМАМ И ПРОЦЕНТОВ ПО НИМ**

3. Микрофинансовая организация должна создавать резервы для покрытия убытков по займам и процентам по ним, разрешенные для вычета в налоговых целях в размере, не превышающем положения пункта 11.

4. Микрофинансовая организация классифицирует займы и проценты по ним не реже одного раза в квартал на последний день отчетного периода, в соответствии с настоящим Регламентом и собственными регламентами.

5. Новые займы классифицируются с момента их взятия на учет в виде активов в балансе микрофинансовой организации.

6. Регулирование величины резервов для покрытия убытков по займам до необходимого уровня осуществляется полностью за счет расходов или доходов и отражается в бухгалтерском балансе и в отчете о финансовых результатах микрофинансовой организации.

7. Резервы используются для покрытия займов и процентов, классифицированных как "безнадежные". Их списывание с баланса и отражение в составе внебалансового счета осуществляется по решению руководства микрофинансовой организации и не аннулирует задолженность заемщика, а также не означает, что микрофинансовая организация не может и далее реализовывать свое полное законное право для удовлетворения претензий по соответствующей задолженности.

8. Любой выданный заем и проценты по нему включаются в одну из следующих категорий классификации:

а) стандартный – заем, по которому соблюдаются все договорные обязательства, который не имеет просроченных платежей и который не был продолгован и/или ренегицирован;

б) под надзором – заем, по которому поступление платежей осуществляется с опозданием от 31 до 90 дней включительно;

с) субстандартный – заем, по которому поступление платежей осуществляется с опозданием от 91 до 180 дней включительно;

д) сомнительный – заем, по которому поступление платежей осуществляется с опозданием от 181 до 360 дней включительно;

е) безнадежный – заем, по которому платежи просрочены более чем на 361 день.

9. Классификация займов в соответствии с пунктом 8 осуществляется по каждому заемщику с учетом общего остатка по договорам займа. Если один заемщик имеет одновременно несколько займов, тогда все займы классифицируются к самой жесткой категории, регистрируемой заемщиком.

10. Пролонгация и ренегицирование займа не приводят к его классификации в лучшую категорию, чем категория данного займа в день пролонгации или ренегицирования.

11. Микрофинансовая организация создает резервы для покрытия убытков по займам, применяя следующие проценты от суммы займа и процентов по ним по каждой категории классификации в соответствии с пунктом 8:

а) стандартный	2%
б) под надзором	5%
с) субстандартный	30%
д) сомнительный	60%
е) безнадежный	100%

**III. ОСОБЕННОСТИ КЛАССИФИКАЦИИ НЕКОТОРЫХ ЗАЙМОВ**

12. Заем, который был продолгован или ренегицирован, классифицируется:

1) В случае продолгования:

а) в категорию "под надзором" – для займов, которые на дату продолгования классифицированы в категорию "стандартные" или "под надзором", и

б) в категорию займа, установленную на дату продолгования – для займов, которые на ту же дату классифицируются в категорию "субстандартные" или "сомнительные", если платежи на дату продолгования были выплачены микрофинансовой организации или подлежат выплате в первые три месяца после даты продолгования. В данном случае заем остается классифицированным в одной из этих категорий в течение трех месяцев после продолгования, если процент и основная сумма займа были выплачены регулярно (не реже одного раза в месяц). По истечении трех месяцев после продолгования, эти займы классифицируются в более благоприятную на один уровень категорию, но не выше категории "под надзором". В противном случае делается более жесткая классификация.

2) В случае ренегицирования:

а) в категорию "субстандартный" – для займов, которые на дату ренегицирования классифицированы в категорию "под надзором", и

б) в категорию займа, установленную на дату ренегицирования – для займов, которые на ту же дату классифицируются в категорию "субстандартные" или "сомнительные", если платежи на дату ренегицирования были выплачены микрофинансовой организации или подлежат выплате в первые три месяца после даты ренегицирования. В данном случае заем остается классифицированным в одной из этих категорий в течение трех месяцев после даты ренегицирования, если процент и основная сумма займа были выплачены регулярно (не реже одного раза в месяц). По истечении трех месяцев после даты ренегицирования, эти займы классифицируются в более благоприятную на один уровень категорию, но не выше категории "под надзором". В противном случае делается более жесткая классификация.

13. В случае если дебитор получает заем в иностранной валюте или привязанный к иностранной валюте и не имеет доходы в данной валюте в размере достаточном для обслуживания и возвращения займа в иностранной валюте или привязанных к иностранной валюте в соответствии с договорными условиями, заем классифицируется в более жесткую на один уровень категорию, чем в случаях, когда дебитор имеет доход в иностранной валюте.

**ТЕЛЕФОН ДОВЕРИЯ**

Телефон доверия был создан в целях более эффективного сотрудничества с гражданским обществом по предупреждению нарушений и служебных злоупотреблений, уже допущенных или допускаемых сотрудниками Национальной комиссии по финансовому рынку, а также профучастниками, работающими на рынке ценных бумаг, страхования, микрокредитования и коллективных инвестиций.

Телефон доверия: (+373 22)859-405.  
E-mail: info@cnpf.md

**Объявление НКФР**

Во исполнение положений статьи 6 Закона №192-XIV от 12.11.1998 г. „О Национальной комиссии по финансовому рынку”, Национальная комиссия по финансовому рынку сообщает банковские реквизиты, куда должны переводиться сборы и регуляторные платежи для обеспечения функционирования:

Фискальный код 1007601001293; BC "Victoriabank" S.A., филиал №11; Банковский код VICBMD2X883; Банковский счет 2251311138

*Împreună în lumea finanțelor*  
Secția de marketing  
Tel.: +373 69 821216

**Молдаване показали доходы**

**В этом году предельный срок подачи деклараций о доходах за прошлый год для физических лиц истек 2 апреля. Третий год подряд граждане Молдовы пользуются услугой «Электронная декларация». По некоторым оценкам, в этом году число тех, кто предпочел воспользоваться этим методом вырастет на 30%.**

По данным Налоговой службы, около 90 тыс. физических лиц и 60 тыс. юридических лиц подали декларации до этого срока (по сравнению с прошлым годом, физических лиц больше на 10%). Из них, 2300 физических лиц и 15 тыс. юридических лиц воспользовались «Электронной декларацией». До конца апреля все обязаны представить декларации о доходах. В противном случае, налоговики наложат штраф до 1000 леев для юридических лиц и от 10 до 100 леев для физических лиц.

"Число лиц, представивших декларации через интернет, выросло в этом году в два раза и это естественно – ведь это очень удобно и доступно. Однако многие оставили это на последний момент, хотя было предоставлено три месяца. Традиционно, самыми активными и ответственными стали жители районов страны, сдавшие декларации и отчеты раньше жителей столиц", – сообщил Антон Сырбу, начальник отдела маркетинга ÎS Fiscservinform.

Физические лица могут воспользоваться «Электронной декларацией», если зарегистрируются на сайте servicii.fisc.md. Затем пользователь должен представить в центр по подключению заверенную налоговую подпись, которая выдается бесплатно сроком на 5 лет. При подключении, гражданин подписывает договор, причем предоставляет только паспорт в оригинале и его копию. После регистрации, любой человек может проверить свои налоговые обязательства при помощи услуги «Проверки налоговых обязательств для физических лиц», то есть не только узнать, имеет ли налогоплательщик обязательства перед государством, но и наоборот – имеет ли государство долги перед налогоплательщиком.

А. Сырбу сказал, что развитие электронных налоговых услуг – это необходимое внедрение европейского законодательства. Например, порядок подачи декларации о доходах для физического лица намного упростился, упростились порядок проверки отчетности.

"С 1 января 2012 года все, кто имеет дело с НДС, крупные налогоплательщики обязаны представлять налоговые отчеты только посредством налоговых электронных услуг, классический вариант на бумаге исключен. Эта категория уже подключена к услугам «Электронной декларации», просто профильное управление налоговой службы постоянно работает над приданием эффективности деятельности системы», – отметил А. Сырбу. Для информирования о работе системы в сентябре-декабре 2010 года было проведено около 100 семинаров для экономических агентов Кишинева, Бельца и Комрата.

Представитель Fiscservinform отметил, что до 2015-2016 годов можно будет окончательно отказаться от сдачи деклараций на бумаге.

*Лилия ПЛАТОН*

Периодическое издание НКФР

Индекс подписки: Moldpresa: 67770  
Posta Moldovei: PM21700  
Издатель: CAPITAL MARKET Î.S.  
Регистрационный №: 1003600114204, 27 октября 2003 года  
Учредитель: Национальная Комиссия по финансовому рынку  
Административный совет: Председатель: Юрие ФИЛИП, Елена ВАСИЛАКЕ, Еуджениу ВИЦУ, Зоя ТУЛБУРЕ, Галина ШПАК.  
Главный редактор: Геннадий ТУДОРЯНУ  
Тел.: /373 22/ 229-445  
Заместитель главного редактора: Татьяна СОЛОНАРЬ  
Тел.: /373 22/ 229-335

Прием объявлений и отчетов: capital@market.md  
Тел.: /373 22/ 22-12-87, 22-77-58  
Факс: /373 22/ 22-05-03  
Адрес: ул. Василе Александри, 115. (угол бул. Штефан чел Маре)  
Расчетный счет: 225139437, ф/к 1003600114204, КБ "Eximbank - Gruppo Veneto Banca" АО, филиал №11, Кишинэу, BIC EXMMMD22436.  
В номере использованы материалы информационных агентств "Moldpres" и "InfoMarket".  
Статьи, помеченные знаком «», публикуются на правах рекламы.  
Каждый материал, опубликованный на страницах "Capital Market", отражает точку зрения его автора, которая может не совпадать с точкой зрения редакции. Перепечатка текстов и фотоснимков разрешается только с письменного согласия издания.

# Квартиры со скидками на «IMOBIL Moldova 2012»

**Основные компании и агенты в сфере строительства и недвижимости поделились своими коммерческими предложениями в ходе специализированной ярмарки IMOBIL Moldova, состоявшейся уже второй год подряд 22-25 марта в МВЦ Moldexpo. "Недвижимость по единым ценам!" – таков был девиз мероприятия. Ярмарка состоялась при поддержке министерства регионального развития и строительства, Агентства земельных отношений и кадастра Молдовы, Национальной палаты недвижимости Молдовы, примэрии Кишинева.**

«На сегодняшний день на рынке спокойная ситуация», – отметил Олег Варзарь, эксперт по недвижимости, заместитель кишиневского агентства недвижимости. Квадратный метр жилья стоит в среднем 600 евро, а коммерческие площади, в зависимости от назначения и других факторов, продаются по более плавающим ценам – от 100 до 4000 евро. Что касается прогнозов, серьезных изменений цен в ту или иную сторону не ожидается. По словам эксперта, рынок недвижимости по-прежнему привлекателен. Он сообщил, что проанализировав рынок недвижимости, можно заметить, что наибольшим спросом пользуются небольшие квартиры (1-2 комнаты) площадью 60-80 квадратных метров.

В ходе ярмарки были представлены предложения для всех сегментов потребителей: от мансард за 17 тыс. евро до вилл примерно за полмиллиона евро. Цена квадратного метра в зависимости от площади, месторасположения и качества составляет от 500 до 1300 евро. Для привлечения клиентов, помимо скидок в размере 5-10%, некоторые компании предлагают ценные призы – путевки, автомобили, мобильные телефоны, а также оплату коммунальных услуг на определенный период времени в приобретенной недвижимости. Большинство компаний сохраняют свои предложения не только на период ярмарки, но и на все время пасхальных праздников.



В ходе мероприятия мы посетили и стенд Ассоциации архитекторов Молдовы, побеседовав с председателем Ассоциации Михаем Шерметом о рынке недвижимости Молдовы и возможных тенденциях рынка.

**– Вы участвовали раньше в выставках?**

– Как профессиональное объединение мы впервые присутствуем на этой выставке, и это неслучайно, так как то, что происходит на рынке недвижимости, нас очень сильно беспокоит.

**– В каком смысле?**

– У нас все из крайности в крайность: от перевода земли под малые строения, индивидуальное или для одной семьи, которые подбираются к центру столицы, где участки надо продавать не метрами, а сантиметрами квадратными, до мегаломании многоэтажных домов, чьей целью является наибольший метраж без учета прогнозов. Строительство ведется без изучения спроса на рынке, поэтому в отрасли кризис, так как это жилье не приобретается. У нас перепроизводство жилья. Не знаю, есть ли организация, которая возьмет на себя ответственность за этот кризис, которая серьезно изучит вопрос и предложит решения. Даже если и есть подразделения у местной администрации, у них все равно нет исследовательских возможностей. Они, как правило, выступают с утверждением или неутверждением, а иногда эти вещи происходят с нарушением законодательства и нормативов. Из-за разницы в цене площадей, и так как город исчерпал земельные ре-

зервы, появляются многоэтажные дома на периферии и в пригородах, а в городе, наоборот, рядом с историческими зданиями появляются архитектурные уродцы, не выдерживающие никакой критики.

**– Что Вы можете предложить, кроме критики?**

– Как архитектор и представитель Ассоциации архитекторов у меня есть концепция современного жилого дома, коммерческого здания, помещения под серийное производство, которая по моему мнению, как профессионалов, кажется самой приемлемой для нашего города. Это золотая середина между крайностями, о которых я уже говорил. То есть, это здания с 4-7 этажами, в которых соединилось все лучшее, что было в советских домах. Кроме того, расчет делался на самые современные технологии вместо бетонных блоков. Сегодня есть возможность оперировать современными материалами, размерами, фактурами, цветами, что может удовлетворить самых привередливых клиентов. Самое главное, по нашим подсчетам, эти дома будут дешевле без ущерба комфорту. Настоящим комфортом является не круглый балкон или даже устойчивая конструкция, а интерьер. Предлагаемая нами концепция жилья преследует именно эту цель. Мы возлагаем большие надежды на сотрудничество и ищем интеллигентных инвесторов, культурных, которые в состоянии оценить наш труд, труд архитекторов.

Анна СТУЦЭ

## ПОСТАНОВЛЕНИЕ о регистрации в Государственном реестре ценных бумаг

№12/2 от 22.03.2012

Мониторул Официал №60-62/331 от 30.03.2012

На основании Закона №199-XIV от 18.11.1998 «О рынке ценных бумаг» (повторно опубликован в Официальном мониторе Республики Молдова, 2008, №183-185, ст. 655), Закона №1134-XIII от 02.04.1997 «Об акционерных обществах» (повторно опубликован в Официальном мониторе Республики Молдова, 2008, №1-4, ст. 1), ст. 8 п. м) и п. о), ст. 25 ч. (2) Закона №192-XIV от 12.11.1998 «О Национальной комиссии по финансовому рынку» (повторно опубликован в Официальном мониторе Республики Молдова, 2007, №117-126 BIS) Национальная комиссия по финансовому рынку

**ПОСТАНОВЛЯЕТ:**

1. Зарегистрировать в Государственном реестре ценных бумаг:

1.1 Ценные бумаги, размещенные при учреждении стра-  
Приложение к Постановлению НКФР №12/2 от 22 марта 2012 г.

ховой компании «VICTORIA ASIGURĂRI» AO (IDNO 1002600029347; мун. Кишинэу, ул. Романэ, 8), в сумме 15000000 леев в количестве 15000000 простых именных акций с номинальной стоимостью 1 лей с государственным регистрационным номером MD14ASIG1009.

1.2 Ценные бумаги, размещенные согласно отчетам о результатах дополнительных эмиссий акций акционерных обществ, перечисленных в приложении к настоящему постановлению.

1.3 Уменьшение уставного капитала акционерного общества «SUCCE» (IDNO 1003607012860; г. Сорока, ул. Индепенденцей, 24/A) путем аннулирования 43004 казначейских акций (государственный регистрационный номер MD14SUC1003). Уставный капитал общества после уменьшения составит 94423 лея, разделенный на 18884 простые именные акции с номинальной стоимостью 5 леев.

2. Настоящее постановление вступает в силу со дня опубликования.

ЗАМ. ПРЕДСЕДАТЕЛЯ НАЦИОНАЛЬНОЙ  
КОМИССИИ ПО ФИНАНСОВОМУ РЫНКУ  
Виктор КАПТАРЬ

## Состоялось собрание акционеров Victoriabank

**Victoriabank направит 10,6 млн леев (6,6% прибыли за 2011 г.) на увеличение резервного капитала до необходимого уровня – 10% от уставного капитала.**

Такое решение принято на общем годовом собрании акционеров банка. Как было отмечено, прибыль Victoriabank в 2011 г. составила 160,8 млн леев, достигнув цель бизнес-плана.

Общее собрание акционеров Victoriabank утвердило финансовый отчет, годовой отчет административного совета и годовой отчет Ревизионной комиссии на 2011 г., утвердило распределение прибыли банка за 2011 г. в качестве внешнего аудитора банка на 2012 г. была утверждена компания Deloitte&Touche, а компания Moldauditing будет выполнять функции Ревизионной комиссии. Общим собранием акционеров был изъят акт прекращения полномочий членов административного совета банка и был выбран новый состав совета.

В 2011 г. активы Victoriabank увеличились на 14,5% и составили 8,069 млрд леев, превысив запланированный уровень на 7,1%. Сегмент рынка, занимаемый банком, составил 16,9% от всех активов в банковской системе. Кредитный портфель на 31 декабря 2011 г. составил 34,79 млрд леев (59,3% от всех активов). Доля рынка, занимаемая банком по отношению к общему кредитному портфелю, составила на конец 2011 г. около 16,1%. В 2011 г. общий объем депозитов в Victoriabank вырос на 16% (937 млн леев) и составил 6,787 млрд леев. Сегмент рынка по отношению ко всем депозитам составил к концу отчетного периода 20,8%, заняв 1-ю позицию в банковской системе.

## Грузия заинтересована использовать Джурджулештский порт на юге Молдовы в качестве транзитного порта для поставок своих товаров в Европу

Как сообщили агентству InfoMarket в министерстве транспорта и дорожной инфраструктуры Молдовы, об этом заявила министр экономики и устойчивого развития Грузии Вера Кобаля на встрече с министром транспорта и дорожной инфраструктуры Молдовы Анатолием Шалару в ходе встречи в Батуми (Грузия).

Министры также отметили необходимость сотрудничества в области железнодорожного транспорта, которое предполагает использование железной дороги для транзита грузов, перевозимых из портов Грузии в Европу с остановкой в Джурджулештском порту для перевалки. Стороны обсудили также возможность сотрудничества двух стран в области авиационного, морского и автомобильного транспорта. С целью развития туризма в Молдове и Грузии было предложено изучить возможность открытия прямого авиарейса Кишинев-Батуми. Для достижения этой цели в области транспорта будет создана рабочая группа.

## Сократились сделки на межбанковском рынке

**В феврале 2012 г. общий объем сделок на межбанковском рынке составил 156,3 млн леев, сократившись на 14,2% по сравнению с январем 2012 г.**

Как сообщили агентству InfoMarket в Нацбанке Молдовы, основную долю в объеме сделок межбанковского рынка – 89,3% – составили операции по кредитам и депозитам. В частности, в феврале 2012 г. общий объем сделок на межбанковском рынке кредитов/депозитов составил 139,6 млн леев, что на 39,2 млн леев (21,9%) меньше по отношению к предыдущему месяцу.

Средняя процентная ставка по межбанковским кредитам/депозитам в феврале составила 8,47% годовых, что на 1,53 процентных пункта ниже уровня января 2012 г. Уменьшение процентной ставки на межбанковском рынке кредитов/депозитов было обусловлено снижением базовой ставки НБМ. Для вторичного рынка государственных ценных бумаг в феврале была характерна повышенная активность участников. Так, было зарегистрировано 25 сделок купли-продажи ГЦБ в объеме 16,7 млн леев, что на 13,4 млн леев больше, по сравнению с прошлым месяцем, из них сделка на 0,5 млн леев была зарегистрирована между клиентами того же банка.

Основную долю в объеме сделок с ГЦБ на вторичном рынке имели сделки типа банк-клиент – 93,6% (16,1 млн леев). Средняя доходность ГЦБ, реализованных на вторичном рынке, снизилась на 2,53 п. п. по отношению к прошлому месяцу и составила 7,98%, на фоне снижения средневзвешенного срока погашения с 177 до 131 дней. Операции REPO с государственными ценными бумагами, а также сделки с сертификатами НБМ не проводились.

InfoMarket

### Акции, размещенные в дополнительных эмиссиях

№	Наименование эмитента	Юридический адрес и государственный идентификационный номер эмитента	Количество акций (ед.)	Номинальная стоимость (леев)	Сумма эмиссии (леев)	Источник увеличения уставного капитала	Государственный регистрационный номер акций
1.	Страховая компания «GALAS» AO	мун. Кишинэу, ул. Александру Диордицэ, 2ж №1002600000630 от 05.06.2001	13274	226	2999924	Денежные средства	MD14GASA1007
2.	AO «DRUMURI ANENII NOI»	р-н Анений Ной, с. Булбоака, ул. Индустриалэ, 2ж №1002601000039 от 07.04.1998	326509	10	3265090	Неденежные средства	MD14DRMA1007
3.	AO «DRUMURI-SINGEREI»	г. Сынжерей, ул. Индепенденцей, 2/A №1003602031262 от 12.03.1998	295100	10	2951000	Неденежные средства	MD14DRSE1007
4.	AO «DRUMURI-FLOREȘTI»	г. Флорешть, ул. Михай Витязул, 33 №1003607018194 от 25.03.1998	223834	10	2238340	Неденежные средства	MD14DRFL1003