

**Decizii
ale Comisiei Naționale
a Pieței Financiare**

2

**“Uniunea Centrală”
a marcat totalurile
activității**

3

**Internetul –
prietenos sau ostil
afacerii?**

4

Moldova a reușit să obțină reducerea prețului de achiziție a energiei electrice de la 6,9 la 6,8 cenți pentru un kWh

Potrivit serviciului de presă al ministerului Economiei, datorită acestui rezultat, tariful la energia electrică pentru consumatorii finali nu va fi majorat, în pofida devalorizării leului și a altor factori. Reducerea prețului de import a energiei electrice de la 6,9 cenți pentru un kWh la 6,8 cenți pentru un kWh s-a datorat implicării active a Ministerului Economiei în procesul de negocieri directe cu producătorii de energie electrică din regiune.

Astfel, în perioada 1 aprilie 2014 – 1 aprilie 2015, Republica Moldova va cumpăra energie electrică de la aceiași generatori: DTEK Vostokenergo (Ucraina) și Centrala de la Cuciurgan. Timp de doi ani, în pofida costurilor în creștere la energia electrică din regiune, prețul de procurare pentru consumatorii din Moldova nu a fost revizuit și a rămas la un nivel 6,9 cenți pentru un kWh. Experiența îndelungată de cooperare și intervenția Guvernului de la Chișinău și Kiev au permis finalizarea cu succes a acestor negocieri. Pe parcursul negocierilor s-a mizat pe obținerea unui preț mai mic de achiziție, compania de stat Energocom intrând în negocieri cu o solicitare de preț de 6,0 kWh.

Însă, pe parcursul negocierilor, care au durat mai bine de trei luni, spațiul de manevră s-a redus, din mo-



tive obiective, care au afectat în primul rând Ucraina. Astfel, începând cu 1 aprilie curent, prețul gazului rusesc pentru Ucraina ar putea crește practic de două ori – de la 260 dolari SUA/1 mie m³, până la 500 dolari SUA/1 mie m³. Guvernul ucrainean a anunțat majorarea de două ori a reței pentru utilizarea zăcămintelor naturale și a introdus impozitului eco-

logic la nivel de 1% pentru utilizarea gazelor naturale în sursele de poluare a aerului staționare și mobile.


De asemenea, în anul 2014, este preconizată și majorarea în Ucraina a tarifelor la energia electrică. În condițiile devalorizării monedei naționale și existenței unui șir de factori care exercită presiune asupra întreprinderilor din sector, RED-urile de

stat (RED Nord și RED Nord-Vest) au identificat resurse interne, valorificarea cărora va permite de a evita majorarea tarifelor la energia electrică pentru consumatori. Ministerul Economiei își exprimă speranța că aceeași abordare va fi preluată și de către compania privată, RED Union Fenosa.

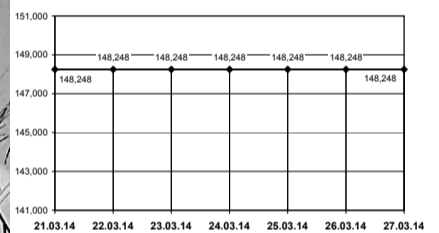
InfoMarket



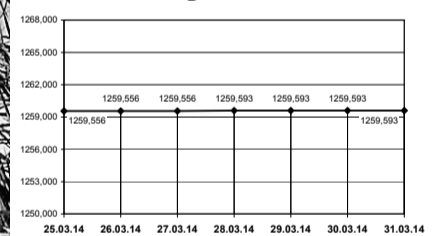
CNPF



Banking Stock Index – InfoMarket



EVM-Composite



Curs valutar 2.04.2014

Valuta	Rata	Cursul
USD	1	13.4448
EUR	1	18.5451
RON	1	4.1564
RUB	1	0.3826
UAH	1	1.1846

Sumarul tranzacțiilor bursiere din săptămâna trecută

În perioada 24-28 martie 2014 volumul total al tranzacțiilor bursiere a constituit 23,4 mil. lei, cu 14,5 mil. lei mai mult decât volumul săptămânii precedente. În total au fost înregistrate 13 tranzacții cu valorile mobiliare a 8 emitenți.

În Secția de Bază au fost tranzacționate acțiunile a 7 emitenți în sumă de 22,8 mil. lei. Prețul acțiunilor companiei „CTI-Capital” (Chișinău) a crescut considerabil de la 954 până la 3100 lei pentru o acțiune. Prețul de piață al acțiunilor „Agat” (Chișinău) s-a micșorat de la 4,15 până la 0,50 lei.

Volumul Secției Tranzacțiilor Directe a constituit 565,0 mii lei. În cadrul licitațiilor cu strigare ca pachet unic au fost vândute acțiunile companiei „Autoservice și comerț” (Cimișlia) cu 5 lei per acțiune.

Au fost înregistrate 2 tranzacții de vânzare a acțiunilor societății „Agat” în conformitate cu condițiile speciale, fiind realizate 23,2% din acțiuni la prețul de 0,50 lei per acțiune.

Bursa de Valori a Moldovei prestează servicii de consulting în domeniul activității licențiate (bursiere).

Informații la telefonul: 022 27-76-36.

www.moldse.md

Bursa de Valori a Moldovei

În atenția societăților pe acțiuni!

Societatea pe acțiuni care la data de 31.12.2013 corespunde unuia din criteriile prevăzute la art. 2 alin. (2) din Legea nr. 1134-XIII din 02.04.1997 „Privind societățile pe acțiuni” (modificate prin Legea nr. 324 din 23.12.2013 “Pentru modificarea și completarea unor acte legislative”, care au intrat în vigoare la data de 01.01.2014):

a) are capital social în mărime de cel puțin 500000 lei și un număr de 50 și mai mulți acționari, împreună cu acționarii reprezentați de deținătorul nominal;

b) valorile mobiliare ale societății sunt înscrise la cota bursei de valori (listing);

c) este bancă comercială, companie de asigurare, fond de investiții, fond nestatal de pensii, societate pe acțiuni supusă privatizării, societate pe acțiuni în care cota statului depășește 50% din capitalul social sau societate pe acțiuni care a plasat public valori mobiliare în perioada de circulație a acestora;

urmează să prezinte Comisiei Naționale a Pieței Financiare (CNPF) și să publice în presă raportul anual asupra valorilor mobiliare pentru anul 2013 în conformitate cu prevederile din Instrucțiunea cu privire la conținutul, modul de întocmire, prezentare

și publicare a raportului anual asupra valorilor mobiliare al societății, aprobată prin Hotărârea CNPF nr. 18/10 din 14.05.2010 (cu completările operate prin Hotărârea CNPF nr. 34/8 din 17.08.2012, în vigoare din 12.10.2012).

Termenul de prezentare la CNPF și de publicare în presă a raportului anual pentru anul 2013 este de 10 aprilie 2014, cu excepția entităților de interes public care sunt obligate să prezinte CNPF și să publice în presă raportul anual până la data de 30 aprilie 2014.

Totodată, CNPF informează societățile pe acțiuni amplasate în r-nul Cahul, r-nul Cantemir, r-nul Leova și r-nul Cimișlia că acestea urmează să prezinte raportul anual asupra valorilor mobiliare pentru anul 2013 la sediul central al CNPF situat pe adresa: mun. Chișinău, bd. Ștefan cel Mare, 77, iar societățile pe acțiuni amplasate în Unitatea Teritorială Autonomă Găgăuzia, r-nul Basarabeasca și r-nul Taraclia vor prezenta raportul anual la Reprezentanța teritorială Comrat (mun. Comrat, str. Trețiacova, 36, et. 4, nr. de telefon: 0 (298) 800-40 sau 0 (298) 800-41) sau la sediul central al CNPF (nr. de telefon: 0 (22) 859-471; 0 (22) 859-473; 0 (22) 859-474 sau 0 (22) 859-477).

Decizii ale Comisiei Naționale a Pieței Financiare

La 28 martie 2014 a avut loc ședința ordinară a Consiliului de administrație al Comisiei Naționale a Pieței Financiare.

În urma examinării de către Comisia Națională a Pieței Financiare a dărilor de seamă, s-a constatat că S.A. "ICF-Consulting Service" a comis o serie de abateri de la legislația în vigoare cum ar fi lipsa fondului de garanție, ca rezultat a utilizării mijloacelor acestuia fără acordul prealabil al CNPF, precum și nerespectarea termenului privind suplینirea fondului de garanție. În legătură cu aceasta, Consiliul de administrație a decis să prescrie S.A. "ICF-Consulting-Service" întreprinderea măsurilor întru asigurarea normativului obligatoriu al fondului de garanție conform legislației în vigoare, în termen de 10 zile lucrătoare de la data intrării în vigoare a hotărârii, avertizând că, în caz de neexecutare a hotărârii, față de S.A. "ICF-Consulting-Service", vor fi aplicate măsuri conform prevederilor art. 42 din Legea nr. 199-XIV din 18.11.1998 "Cu privire la piața valorilor mobiliare".

Consiliul de administrație a înregistrat, în Registrul de stat al valorilor mobiliare, reducerea capitalului social al Întreprinderii mixte "CĂLĂRAȘI DIVIN" S.A. cu 43205260 lei prin micșorarea valorii nominale a unei acțiuni ordinare nominative de la 50 lei la 1 leu. Capitalul social al Î.M. "CĂLĂRAȘI DIVIN" S.A. până la reducere constituia 44.087.000 lei divizat în 881740 acțiuni ordinare nominative cu VN-50 lei. Capitalul social al societății după reducere va constitui 881740 lei, fiind divizat în 881740 acțiuni ordinare nominative cu VN-1 leu.

În altă ordine de idei, Consiliul de administrație al CNPF a avizat înregistrarea de stat a statutului Asociației de Economii și Împrumut "CAȘUNCA" în redacție nouă, precum și deschiderea filialei incluse în statut nr. 01 „Florești”, cu adresa juridică în or. Florești, str. Ștefan cel Mare 1.

Examinând rezultatele controlului tematic privind respectarea legislației în domeniul asociațiilor de economii și împrumut de către A.E.Î. „VORNICENI”, Consiliul de administrație a aprobat hotărâ-

rea ce prevede suspendarea pe un termen de 6 luni a licenței asociației, seria CNPF nr. 000166, eliberată la 09.04.2009, inițierea procedurii de tragere la răspundere contravențională a directorului executiv și a contabilului-șef ai A.E.Î. „VORNICENI”, prescrierea administratorilor asociației în cauză întreprinderea măsurilor privind înlăturarea încălcărilor reflectate în actul de control și asigurarea respectării necondiționate a prevederilor actelor legislative și normative, cu implementarea unor acțiuni de stabilizare, urmând ca A.E.Î. „VORNICENI” să prezinte lunar CNPF, până la înlăturarea integrală a încălcărilor constatate, rapoarte cu privire la măsurile întreprinse, cu anexarea copiilor documentelor justificative.

În scopul verificării respectării legislației în domeniul asociațiilor de economii și împrumut, Consiliul de administrație a aprobat hotărârea de a iniția controlul complex la A.E.Î. „CERNOLEUCA” și controalele tematice la A. E. Î. „CREDITE – LARGA” și A.E.Î. „FETICA – CREDIT”.

De asemenea, Consiliul de administrație a avizat înregistrarea de stat a modificărilor operate în documentele de constituire și în datele Societății de Asigurări-Reasigurări „MOLDCARGO” S.A. înscrise în Registrul de stat al persoanelor juridice privind excluderea Reprezentantei Drochia.

În cadrul ședinței, Brokerului de Asigurare-Reasigurare „EXCLUSIV BROKER” SRL i-a fost acordată licență pentru dreptul de a desfășura activitate de intermediere în asigurări și/sau reasigurări a brokerului pe termen nelimitat pe următoarele adrese: str-la Studenților 2/4, of. 308, mun. Chișinău și sat. Antonești, r-nul Ștefan-Vodă.

De asemenea, a fost reperfectată licența Societății de Asigurări „ACORD GRUP” S.A. seria CNPF nr. 000741, eliberată la 16 martie 2012, pe termen nelimitat, pentru dreptul de a desfășura activitate în domeniul asigurărilor (asigurări generale), prin substituirea anexei la licență cu includerea următoarelor adrese de desfășurare a activității licențiate: str. Kiev 16/1, mun. Chișinău; str. 31 August 1989,33, or. Drochia.

În cadrul ședinței din 28 martie 2014 a Consiliului de administrație al Comisiei Naționale a Pieței Financiare a fost examinată chestiunea privind avizarea dobândirii participației calificate în capitalul social al Societății de Asigurări-Reasigurări „DONARIS GROUP” S.A.

Prin cererea, depusă la 27.02.2014 Societatea pe Acțiuni VIENNA INSURANCE GROUP AG Wiener Versicherung Gruppe a solicitat eliberarea avizului prealabil privind dobândirea participației calificate în mărime de 93,79%, ceea ce constituie 524 384 acțiuni ordinare nominative cu aceeași clasă de vot în capitalul social al Societății de Asigurări-Reasigurări „DONARIS GROUP” S.A., ce se preconizează a fi efectuată prin plata acțiunilor, ca urmare a procurării lor de la deținător-SC Euromag Aktiengesellschaft, fapt confirmat prin contractul de vânzare-cumpărare din 29.01.2014.

Grupul de asigurări din care face parte S.A. VIENNA INSURANCE GROUP AG Wiener Versicherung Gruppe este de origine austriacă cu o istorie și tradiții în domeniul asigurărilor de peste 190 ani, care din anul 1990 a început să-și extindă vertiginos activitatea în țările din Europa Centrală și de Est. Actualmente S.A. VIENNA INSURANCE GROUP AG Wiener Versicherung Gruppe este unul din cele mai extinse

grupuri de asigurări din regiune și desfășoară activitate în 17 țări atât pe segmentul asigurărilor generale, cât și pe cel al asigurărilor de viață.

Potrivit datelor indicate în raportul consolidat pe grup pentru anul 2012, numărul angajaților a constituit 24 000 persoane, care au generat un volum de prime brute subscrise de 9 685,67 mil. euro, dintre care 4 673,44 mil. euro pe segmentul asigurărilor generale, 4 620,72 mil. euro pe segmentul asigurărilor de viață și 391,51 mil. euro pe asigurări de sănătate, obținând un profit net în mărime de 446,19 mil. euro. Mărimea totală a activelor nete ale grupului se cifrează la 42 336,39 mil. euro dintre care investițiile au constituit 5 751,87 mil. euro.

Ținând cont de toate circumstanțele, Consiliul de administrație al Comisiei Naționale a Pieței Financiare a decis să fie avizată dobândirea de către VIENNA INSURANCE GROUP AG Wiener Versicherung Gruppe participația calificată în capitalul social al Societății de Asigurări-Reasigurări „DONARIS GROUP” S.A. în mărime de 93,79%, ceea ce constituie 524 384 acțiuni ordinare nominative cu aceeași clasă de vot și reducerea participației calificate SC Euromag Aktiengesellschaft de la 93,79% la 0% sau de la 524 384 acțiuni ordinare cu aceeași clasă de vot la 0% sau 0 acțiuni.

HOTĂRÎRE

cu privire la înregistrări în Registrul de stat al valorilor mobiliare

Nr. 18/1 din 21.03.2014

Monitorul Oficial nr. 72-77/389 din 28.03.2014

În temeiul Legii nr. 199-XIV din 18.11.1998 "Cu privire la piața valorilor mobiliare" (republicată în Monitorul Oficial al Republicii Moldova, 2008, nr. 183-185, art. 655), Legii nr. 1134-XIII din 02.04.1997 "Privind societățile pe acțiuni" (republicată în Monitorul Oficial al Republicii Moldova, 2008, nr. 1-4, art. 1), art. 8 lit. m) și lit. o) din Legea nr. 192-XIV din 12.11.1998 "Privind Comisia Națională a Pieței Financiare" (republicată în Monitorul Oficial al Republicii Moldova, 2007, nr. 117-126 BIS), Comisia Națională a Pieței Financiare

HOTĂRĂȘTE:

1. În Registrul de stat al valorilor mobiliare se înregistrează valorile mobiliare conform dării de seamă privind rezultatele emisiunii suplimentare de acțiuni ale:

– Întreprinderii mixte moldo-cehe "BEERMAS-TER" S.A. (str. Mihail Sadoveanu 35, mun. Bălți, IDNO 1003600121466) în sumă de 6268176 lei în număr de 696464 acțiuni ordinare nominative cu valoarea nominală de 9 lei cu numărul înregistrării de stat MD14BE-MA1004 din contul convertirii datoriilor creditoriale;

– Societății pe acțiuni "LORUS" (str. Ginta Latină 1/2, ap. (of.) 3, mun. Chișinău, IDNO 1004600062151) în sumă de 9900 lei în număr de 9900 acțiuni ordinare nominative cu valoarea nominală de 1 leu cu numărul înregistrării de stat MD14LORU1001 din contul mijloacelor bănești.

2. Prezenta hotărîre intră în vigoare din data publicării.

PREȘEDINTELE COMISIEI
NAȚIONALE A PIEȚEI FINANCIARE

Artur GHERMAN

Nr. 18/1.

Chișinău, 21 martie 2014.

Seminar internațional la Bazel

Timp de câteva zile orașul elvețian Bazel a devenit centru de atracție pentru experții în domeniul asigurărilor. Anume aici, la mijloc de martie, s-a desfășurat seminarul internațional cu genericul „Evaluarea suficienței capitalului asigurătorilor în regimul bazat pe riscuri”, organizat de Institutul de Stabilitate Financiară (FSI) din cadrul Băncii Reglementelor Internaționale (BIS).

Organizatorii seminarului, la care a participat și directorul adjunct al Direcției generale supraveghere asigurări a Comisiei Naționale a Pieței Financiare din Republica Moldova, Svetlana Lupașcu, și-au propus să discute împreună cu participanții o vastă arie tematică cum ar fi:

– ICP 17 Suficiența capitalului – abordarea din perspectiva juridică, la nivel de entitate și de grup, evoluțiile recente ale Standardului privind capitalul de asigurare (ICS);

– Perspectiva actuarială în cerințele față de capital, elemente cantitative și calitative, tehnici actuariale privind evaluarea solvabilității, provocări practice și aplicarea raționamentului profesional;

– Evaluarea provizioanelor tehnice, propuneri privind modificarea IFRS 4, Contractele de asigurare, evaluarea cantitativă a solvabilității în cadrul cerințelor Solvabilitate II, modelul intern de adecvare a capitalului în Elveția, componentele Testului de solvabilitate elvețian (SST);

– Asigurătorii globali de importanță sistemică (G-SIIs), riscul sistemic în asigurări, identificarea metodologiilor și viziunea asupra cadrului de politici privind abordarea riscurilor sistemice (materiale și morale) asociate cu instituțiile financiare de importanță sistemică, dezvoltări recente de cerințe privind Basic Capital Requirements (BCR) și Higher Loss Absorbency (HLA).

Despre aceste, dar și alte probleme au vorbit reprezentanții Institutului de Stabilitate Financiară, Asociației Internaționale a Supraveghetorilor de Asigurări (IAIS), Asociației internaționale a actuarilor, Companiei KPMG și BaFin din Germania, FINMA – Autorității de supraveghere din Elveția, Companiei de reasigurare – Swiss Re Ltd.

În cadrul seminarului au fost evidențiate obiectivele cerinței de capital, cum ar fi, pentru asigurători, capacitatea de absorbție a pierderilor semnificative neprevăzute pentru reducerea probabilității de eșec a companiei, reducerea pierderilor deținătorilor de polițe în cazul eșecului, iar pentru supraveghetor – deținerea suficientelor abilități și părgării pentru intervenție.

Suficiența capitalului a fost abordată prin prisma a patru principii primordiale: sensibilitatea la risc, bilanțul, transparența, bazele clare și obiective.

De asemenea, în cadrul seminarului au fost evidențiate un șir de practici actuariale, exemplificate prin scheme și diagrame, diverse raționamente profesionale, abordări de calculare a riscului, agregarea acestora, concepte și realități de estimare a rezervelor de risc.

La seminar au mai fost puse în discuție prevederile standardului IFRS 4 contractele de asigurare, care este în proces de modificare. S-a menționat că standardul final urmează a fi implementat după trei ani din data adoptării – la finele anului 2014 sau începutul anului 2015, astfel că, efectiv, asigurătorii să raporteze conform noilor cerințe începând cu 01.01.2018.

Referindu-se la identificarea metodologiilor de supraveghere a asigurătorilor globali de importanță sistemică (G-SIIs), caracterizarea riscului sistemic în asigurări, la întrunire s-a concluzionat că el poate fi definit ca un risc de perturbare a serviciilor financiare, ce e cauzat de deprecierea întregului sistem financiar sau a unei părți al acestuia și ar fi în stare să periclitizeze întreaga economie.

Participarea la acest seminar a oferit posibilitatea de a cunoaște aspectele-cheie pe care se bazează activitatea instituțiilor internaționale de supraveghere, problemele de sistem, viziuni și abordări asupra suficienței capitalului companiilor de asigurare, grupurilor, holdingurilor. El a reflectat complexitatea și dificultatea practicilor și tehnicilor actuariale, modelelor aplicate, a accentuat necesitatea dezvoltării capacităților actuariale atât în cadrul autorităților de supraveghere, cât și a companiilor de asigurare.

Serviciul de presa CNPF

“Uniunea Centrală” a marcat totalurile activității

Pentru Asociația Centrală de Economii și Împrumut “Uniunea Centrală”, care acordă suport pentru asociațiile de economii și împrumut și susține dezvoltarea acestui sector, anul 2013 a fost unul în care s-au înregistrat evenimente și acțiuni semnificative. Printre cele mai importante se numără achiziționarea și implementarea unui program informatic, atragerea de împrumuturi și investiții, dar și o serie de inițiative pentru modificări ale legislației sectoriale.



Potrivit raportului prezentat de către directorul executiv al ACEI „Uniunea Centrală”, Eduard Balan, la adunarea generală ordinară, pe parcursul anului 2013 au fost acordate împrumuturi de 120 mii lei din capitalul propriu pentru recreditarea membrilor și un împrumut de 480 mii lei pentru acoperirea deficitului de lichidități. Totodată, soldul investițiilor în Fondul Depunerilor de Economii la sfârșitul anului a atins cifra de 3.515.684 lei, resurse care sunt plasate la trei bănci comerciale, iar ratele dobânzilor primite se află între 9,25% și 10% anual. “În decembrie, la ședința consiliului de administrație al asociației a fost luată decizia de a plăti venitul net la Fondul respectiv la nivelul de 3% anual, ceea ce a constituit peste 71 mii lei. Cred că anul acesta vom putea achita mai mult, întrucât se prevede o majorarea a investițiilor în Fond”, susține Eduard Balan, directorul executiv al ACEI “Uniunea Centrală”. El a accentuat că o realizare importantă pentru funcționalitatea asociației este că au fost atrase primele investiții în Fondul rezervei instituționale, soldul căruia a atins cifra de 409 mii de lei la sfârșitul anului trecut.

În viziunea lui Eduard Balan, asociațiile de economii și împrumut au nevoie de surse pe termen lung dacă tind să acorde împrumuturi pe termen lung. “Cea mai mare parte a surselor asociațiilor de tip B sunt formate din depunerile de economii și anume acestea pot și trebuie să-și diversifice portofoliul, acordând împrumuturi pe termen de la trei la cinci ani. În același timp, dacă vor include împrumuturi pe termen mediu cu o dobândă mai bună, în comparație cu depunerile care sunt pe termen scurt, va crește nemijlocit volumul total al depunerilor din care va fi posibilă acordarea împrumuturilor pe termen lung”, argumentează Eduard Balan. El a mai spus că, în continuare, vor fi organizate mai multe seminări și traininguri privind atragerea depunerilor de economii la AEI care sunt membre ale “Uniunii Centrale”.

În 2013, a fost procurat un program informatic performant, Smart Credit Management, care permite atât gestiunea împrumuturilor și depunerilor, cât și ge-

nerarea raportului financiar. “O parte dintre asociațiile noastre utilizau programul de contabilitate IC, însă acesta nu permite să fie introduse multe operațiuni caracteristice activității AEI. De aceea, am decis că e cazul să avem propriul program, adaptat la necesitățile noastre și am contractat o companie românească care a elaborat softul. Acesta a fost achitat din capitalul propriu al asociației și din banii alocați în cadrul unui proiect cu fundația Church of Sweden. Noi asistăm fiecare asociație, începând cu importul de date și finisând cu generarea primului raport financiar”, spune Eduard Balan. La moment, circa șase AEI din cele treizeci care sunt membre ale “Uniunii Centrale” utilizează în activitatea lor anume acest program. Potrivit planului de activitate pentru anul 2014, aprobat la adunarea generală, administratorii și contabilii de la, cel puțin, zece asociații vor fi instruiți și asistați la implementarea programului Smart Credit Management. În mod special, se va acorda o atenție sporită operațiunilor de import a datelor, modul de salarizare și gestiunea creditelor primite.

De la primirea programului în cadrul “Uniunii Centrale” au fost deja realizate câteva modificări esențiale care sporesc valoarea și importanța programului în activitatea asociației, precum: modulul de evidență și gestiune a activelor imobilizate, materialelor, serviciilor și costurilor; gestiunea furnizorilor; modulul de gestiune a drepturilor de acces în program; modulul de gestiune și evidență a activității comitetului de creditare; modulul de gestiune și evidență a personalului; modulul de evidență a decontărilor cu companiile de asigurare; rapoarte noi pentru prezentarea informației statistice despre activitate ș. a.

Anul trecut au fost întreprinse câteva măsuri de negociere și contractare a împrumuturilor pentru asociațiile-membre ale organizației. “Am discutat cu unitatea de implementare a proiectelor IFAD, Directoratul liniilor de credit al Ministerului Finanțelor, dar și cu cel al SRL MoldCredit.

În toate cazurile, condițiile de finanțare cer ca “Uniunea Centrală” să dețină capital propriu, care ar asigura rambursarea cu succes a împrumuturilor contractate. Deci, pentru atragerea unor resurse de creditare pentru recreditarea membrilor este necesară capitalizarea organizației, obiectiv la care vom lucra intens în cursul acestui an”, a precizat Eduard Balan.

În octombrie 2013 a fost prezentat proiectul de finanțare a unor investiții a “Uniunii Centrale” către Church of Sweden, care include finanțarea a 70% din costurile de implementare a programului informatic în 10 AEI de categoria A, finanțarea schimbului de experiență cu alte sisteme cooperatiste din Europa, organizarea a două instruirii pentru administratorii AEI etc. La moment, asociația centrală negociază condițiile contractuale, astfel încât, în luna mai curent, să fie obținută prima parte a finanțării.

“Paralel cu acești finanțatori, am discutat și cu Fundația HEKS Moldova despre necesitatea susținerii dezvoltării sistemului de asociații și, în special, a membrilor noștri. Astfel, negociem susținerea financiară parțială a trei instruirii pentru administratorii asociațiilor și sperăm că acest parteneriat să se dezvolte în viitor. Scopul principal pentru 2014 rămâne atragerea de noi membri în cadrul uniunii, deoarece finanțatorii noștri doresc să vadă că avem o organizație viabilă, cu scopuri serioase de dezvoltare”, a menționat directorul executiv al “Uniunii Centrale”.

În planul de activitate pentru 2014 sunt incluse mai multe instruirii la subiecte importante, precum: managementul delictivelor, marketingul și tehnicile de promovare a produselor financiare ale AEI, modificări de legislație și aspecte de evidență contabilă etc. De asemenea, “Uniunea Centrală” va elabora un manual operațional unic, în conținutul căruia se vor regăsi toate politicile și regulamentele de lucru pentru activitatea asociațiilor de economii și împrumut.

Lilia PLATON

Telefonul de încredere

Telefonul de încredere a fost creat în scopul conlucrării mai eficiente cu societatea civilă în direcția prevenirii cauzelor de abuz în serviciu comise anterior sau în prezent de către angajații **Comisiei Naționale a Pieței Financiare**, precum și de către participanții profesioniști la piața valorilor mobiliare, la piața asigurărilor și sectorul plasamente colective și microfinanțare. Examinarea mesajelor și luarea măsurilor, în conformitate cu Legislația Republicii Moldova, sunt garantate.

Telefonul de încredere: (+373 22) 859-405. E-mail: info@cnpf.md

Stimați acționari ai BC “Banca Socială” S.A.

Consiliul BC “BANCA SOCIALĂ” S.A. a luat decizia (proces-verbal nr. 6 din 14.03.2014) privind convocarea la data de 30 aprilie 2014 a Adunării generale anuale a acționarilor Băncii pe adresa: mun. Chișinău, str. Albișoara, 84/6, incinta „Succes-M” S.R.L. Adunarea se va ține cu prezența acționarilor. Începutul – la ora 11.00. Înregistrarea participanților – între orele 9.30 – 10.45.

ORDINEA DE ZI:

1. Cu privire la aprobarea raportului anual al Consiliului Băncii și raportului anual al Consiliului de Administrație.
2. Cu privire la aprobarea raportului anual al Comisiei de cenzori.
3. Cu privire la aprobarea raportului anual financiar, raportului privind repartizarea venitului pentru anul 2013 și normativelor de repartizare a venitului în 2014.
4. Cu privire la aprobarea modificărilor în Statutul Băncii.
5. Cu privire la aprobarea modificărilor în Regulamentul Consiliului Băncii.
6. Cu privire la alegerea membrilor Consiliului Băncii, stabilirea cuantumului retribuției muncii lor, remunerațiilor anuale și compensațiilor.
7. Cu privire la alegerea membrilor Comisiei de cenzori, stabilirea cuantumului retribuției muncii lor și compensațiilor.
8. Cu privire la aprobarea companiei de audit și stabilirea cuantumului plății pentru serviciile prestate.

Lista acționarilor cu drept de participare la Adunarea generală a acționarilor este întocmită la situația din 17 martie 2014.

Înregistrarea participanților se va efectua de către comisia de înregistrare în baza actelor de identitate. Reprezentanții, de asemenea, vor prezenta și procura autentificată conform legislației în vigoare.

Acționarii pot lua cunoștință cu materialele aferente ordinii de zi, începând cu data de 18 aprilie 2014 în sediul central al BC “BANCA SOCIALĂ” S.A., biroul 208, între orele 10.00 – 16.00 (cu excepția zilelor de odihnă).

Atragem atenția acționarilor asupra necesității actualizării datelor personale la Registratorul Independent “Soliditate” S.A. pe adresa: mun. Chișinău, str. Feredeului, 4, tel. (022)54-93-20, (022)54-49-20.

Informație suplimentară:

În mun. Chișinău – la tel. (022)22-41-84, (022)22-51-85.
În alte orașe – la directorii filialelor Băncii.
Administrația Băncii

Liceul “Columna”

are deosebită plăcere de a Va invita la “Ziua ușilor deschise” vineri, 11 aprilie 2014.

Toți doritorii de a vizita instituția sunt așteptați cu începere de la ora 8.30 pe adresa: Chisinau, str. Alba Iulia 5.

În cadrul evenimentului veti avea ocazia sa asistați la lecții publice, la activități extrașcolare, precum si sa vizitați mai multe expoziții.

CAPITAL Market

Împreună
în lumea finanțelor

Secția de marketing
Tel.: +373 69 821216

CAPITAL Market

Publicație bilingvă a CNPF

INDICE DE ABONAMENT:
Moldpres: 67770
Poșta Moldovei: PM21700
EDITOR: CAPITAL MARKET Î.S.
Nr. de înregistrare:
1003600114204, 27 octombrie 2003
FONDATOR: COMISIA NAȚIONALĂ A PIEȚEI FINANCIARE
CONSILIUL DE ADMINISTRAȚIE:
Președinte: Iurie FILIP,
Elena VASILACHE, Eugeniu VIȚU,
Zoia TULBURE, Nadejda FILIP.
REDACTOR-ŞEF:
Ghenadie TUDOREANU
Tel.: /373 22/ 229-445
REDACTOR-ŞEF ADJUNCT:
Tatiana SOLONARI
Tel.: /373 22/ 229-335

Recepționarea anunțurilor și rapoartelor anuale: capital@market.md, zianulcm@gmail.com
TEL.: /373 22/ 22-12-87, 22-77-58
FAX: /373 22/ 22-05-03

ADRESA REDACȚIEI:
Str. Vasile Alecsandri, 115
(Colț cu bd. Ștefan cel Mare)

CONT BANCAR: 225139437,
c/f 1003600114204,
BC “Eximbank - Gruppo Veneto Banca”, SA.,
fil. 11, Chișinău, BIC EXMMMD2436

În ziar au fost utilizate știrile agenției «Moldpres» și «InfoMarket»
Articolele marcate cu semnul ■ reprezintă publicitate. Orice articol publicat în “Capital Market” reflectă punctul de vedere al semnatarului, care nu neapărat coincide cu cel al redacției. Republicarea textelor și imaginilor se permite doar cu acordul scris al publicației.

Tipar: Tipografia “Edit Tipar Grup”

Internetul – prietenos sau ostil afacerii?

Cum îl vede businessul din Moldova

Fără lungi introduceri vom spune doar că în continuare ne propunem să vedem care este situația în R. Moldova la capitolul prezența în spațiul virtual a businessului, dar și să oferim anumite sfaturi în acest sens. Toate acestea în contextul celor declarate cu ceva timp în urmă de Bill Gates: „În viitor vor exista doar două tipuri de companii – cele prezente pe Internet și cele care au falimentat”.

SITE-UL CONVINDE CLIENȚII ȘI PARTENERII CĂ SUNTEM BUNI

„Un site realizat aduce avantaje vizibile companiei: noi parteneri de afaceri, clienți și, respectiv, profituri. Mulți dintre potențialii noștri clienți vin la agenție cu destinațiile turistice dorite tipărite și cu banii pentru a achita pentru alegerea făcută. Aceștia nu necesită a fi convinși cu informație despre multe hoteluri, prețuri, deoarece au găsit toate aceste detalii pe site, au citit comentarii pe Internet, au avut timp să analizeze, să discute în familie și să aleagă vacanța”, a declarat pentru Capital Market, Iulia Nelipovski, turism director în cadrul agenției de turism „TUR-MAGAZIN”.

Potrivit sursei citate, inițial, compania avea un alt site. Acesta necesită un redesign deoarece nu era suficient de informativ și comod în utilizare. Pe lângă aceasta, în procesul de lucru apăreau noi cerințe pentru site-ul companiei din partea partenerilor și turiștilor. Astfel, am înțeles că avem multe de perfecționat la site-ul companiei.

„Elaborarea site-ului a durat două luni, având definitivat conceptul clar al viitoarei pagini web. Principalele criterii pe care le-am avut inițial stabilite pentru construirea unei noi pagini web au fost: să fie informativ pentru a putea fi recomandat clienților, partenerilor și filialelor companiei pentru informare deplină; să fie comod în navigare, clar și accesibil chiar și pentru persoane puțin inițiate în domeniul Internet și turism (tocmai de aceea, toate postările noastre conțin prețurile reale, precum și informație despre ce includ aceste prețuri). Menținerea imaginii companiei noastre în calitate sa de partener de încredere a fost un alt criteriu în elaborarea paginii web. De asemenea, ne-am dorit să fim diferiți și unici față de site-urile altor companii din domeniul din R. Moldova”, a declarat Nelipovski.

Potrivit sursei citate, în realizarea site-ului companiei au fost antrenate atât companii mari, cât și profesioniști ce activează individual. O mare parte din toată activitatea au realizat-o anume acești specialiști, angajați pentru a perfecționa lucrul realizat de către companii.

„Pentru crearea și completarea site-ului au fost cheltuiți 1000 euro. La moment, suportăm cheltuielile doar pentru actualizare, domeniu și hosting. Pentru actualizare achităm salariul unui content manager care este responsabil în totalitate de buna funcționare, organizare și promovare a site-ului”, a ținut să menționeze directorul agenției de turism.

Nelipovski are un sfat pentru toți cei care planifică să realizeze un site – să intre în esența acestui subiect, să studieze toată informația despre promovarea unei resurse web, precum și să controleze întreg procesul de realizare a site-ului.

„Pentru a fi deosebiți, noi plasăm 99 la sută informație proprie, fără a o „fura”, așa cum se întâmplă în cazul altor site-uri de specialitate. Aceștia copiază informația de pe alte portaluri și o plasează pe pagina lor”, susține Iulia Nelipovski.

Potrivit sursei citate, datorită site-ului, s-a lărgit spectrul de destinații pe care le procură turiștii de la agenția de turism, deoarece site-ul oferă posibilitatea de a plasa toate ofertele pe care le are agenția. Nelipovski susține că, la moment, jumătate dintre clienții agenției vin la agenție prin intermediul site-ului. La radio sau TV se face publicitate doar pentru cele mai solicitate destinații, deoarece o astfel de publicitate costă bani.

„În promovarea acestei resurse importante pentru companie, primordial este să scriem peste tot, chiar în loc de denumirea companiei: TUR-MAGAZIN.md.

În al doilea rând, succesul depinde și de persoana care se ocupă de actualizarea site-ului. Cred că este inacceptabil să crezi un site al unei agenții de turism sau altei companii fără a-l actualiza cu regularitate sau a reveni la acesta doar periodic, solicitând managerilor să pună câte un articol oarecare.

Dacă doriți ca site-ul să fie eficient, de acest proces trebuie să fie responsabilă o persoană competentă în domeniu. Nu este suficient să scrii texte și să plasezi anumite critici. Este necesar de realizat un lucru mare care, deseori, este vizibil doar prin numărul de clienți în creștere. Pentru bunul mers al lucrurilor, noi, în fiecare dimineață, desfășurăm ședințe la care decidem ce plasăm pe site. Toate acestea pentru ca informația să fie actuală și oportună. Pe lângă aceasta, toți managerii companiei comunică permanent cu content managerul și dacă sesizează cererea crescândă pentru o anumită destinație, pe site, în mod operativ, apare informație anume despre această destinație. Site-ul aduce venituri anume pentru că informația este permanent completată și înnoită. Clienții ne telefonează și ne spun că urmăresc permanent site-ul și sunt cu ochii pe ofertele noi ale companiei noastre. Zilnic, site-ul este vizitat de 500-1000 vizitatori unici”, a mai spus Nelipovski.

Întrebată cum promovează site-ul pe Internet, Iulia Nelipovski a spus că nu ar vrea să divulge foarte mult din acest secret deoarece știe că această informație o vor vedea și concurenții companiei. „În principiu, nu este nimic special de spus la acest capitol. Important este ca totul să fie realizat în timp util, regulat și în cunoștință de cauză”, a conchis Nelipovski.

BUSINESS-UL ȘI INTERNETUL ÎN RM

„Prezența în spațiul online, este un imperativ al timpului. Prima cunoștință cu compania și serviciile ei au loc în 80% din cazuri pe Internet. Deși prezența online este extrem de importantă, practica arată că în RM prezența web este lipsită de atenția cuvenită”, susține Anatol Untură, director general NRG Interactive.

Fiind întrebat câte dintre companiile din RM au un site, acesta a răspuns: „Dacă site pot fi numite paginile doar cu informația de contact, atunci aproximativ 50% din companiile de pe piață. De cele mai multe ori, întrețin un portal updatat doar companiile mari, de obicei, cele ce activează în sfera tehnologiilor informaționale (bănci, provideri, operatori de telefonie etc.). În mare parte, prezența slabă este generată și de specificul pieței autohtone, unde o pondere mare o are publicitatea TV, radio și panotajul stradal”, consideră Anatol Untură.

Artur Gurău, directorul agenției de publicitate online „Granat”, susține că în R. Moldova doar businessul mare înțelege că nu poți face performanță fără a inova metodele de lucru. Afacerile care ignoră progresul tehnologic și schimbarea paradigmelor de piață pierd teren în fața celor



care se mișcă mai repede și mai eficient. Din păcate nu este suficientă doar simpla „prezență” pe spațiul online.

„Prea puține companii au un site în raport cu gradul de necesitate al acestui instrument de promovare. În afară de asta chiar și cei care „au site” nu îl au, de fapt. Foarte multe site-uri nu sunt funcționale și nu produc nici un impact pozitiv”, crede Gurău.

Potrivit sursei citate, mai puțin de 10 la sută dintre companiile din Moldova știu să folosească această resursă pentru o promovare eficientă a afacerii. Cea mai mare problemă este pregătirea slabă a personalului care nu are abilități și cunoștințe necesare, urmată de lipsa specialiștilor care să lucreze cu un număr mai mare de clienți. De asemenea, formele tradiționale de promovare pentru moldoveni sunt menținute pentru că sunt primare, comode și ușor de înțeles, în comparație cu promovarea online, care necesită un efort suplimentar în a fi înțeleasă, fiind un proces de comunicare mai tehnologizat.

„Cerere pentru aceste servicii există deoarece, chiar și managerii formați și educați în perioada sovietică au deprins utilizarea calculatorului în activitatea zilnică. Se schimbă și modalitatea prin care persoanele consumă informația, respectiv, apare, cel puțin interesul, dacă nu chiar o necesitate stringentă, de a testa mediul online pentru promovare. Piața noastră fiind una mică, se dezvoltă mai încet în comparație cu țările din vecinătate. Chiar și așa, un coleg de breaslă a numărat peste 100 de site-uri informaționale în Moldova. Cu toate acestea, specificul nostru este că internauții consumă foarte multe site-uri din străinătate, începând cu google.com, youtube.com, odnoklassniki.ru sau facebook.com și terminând cu site-uri de specialitate din România, Rusia și alte țări”, afirmă Gurău.

DOMENUL „.MD” – SUFICIENT DE SOLICITAT

În dorința de a afla cât de solicitat este domeniul „.md” am discutat cu Eugen Martin, șef secție marketing și contracte, Molddata. „Pe domeniul molddata.md sunt înregistrate 23,827 mii conturi. Pentru Republica Moldova și spațiul Internet din zona geografică.md, această cifră poate fi considerată relativ bună. Aceasta în situația când comparăm cu alte țări din spațiul ex-sovietic similare după număr de populație și dezvoltare economică. Desigur, comparația cu țări din occident, cum ar fi Belgia, Olanda, Danemarca nu este în favoarea nivelului de extindere a numelor de domenii „.md”. Procedura de înregistrare a numelor de domenii pe țară (ccTLD) este reglementată de operatori naționali, care stabilesc anumite reguli specifice. De exemplu, în Ucraina pentru înregistrarea unui site este nevoie ca compania să aibă marca înregistrată”, a declarat Martin.

Potrivit sursei citate, în general, Internetul este lipsit de naționalitate sau loc geografic. Deși „.md” este un domeniu al

Republicii Moldova, de acesta pot face uz companii din întreaga lume. De exemplu, domeniul statului Muntenegru este „.me”, ceea ce din engleză poate fi tradus ca „mine”, „mie”. Astfel că acest domeniu poate fi folosit pentru diverse combinații interesante de denumiri de site-uri, de exemplu, www.follow.me (urmează. mă etc.). Astfel că nu putem spune cine exact folosește domeniul „.md” – moldoveni sau persoane din străinătate, la fel cum nu putem spune cu exactitate câte companii din Moldova și-au creat site-uri pe alte domenii decât cel al R. Moldova.

Pentru domeniul „.md”, în anul 2013 au fost înregistrate aproximativ cu 10-12% mai multe solicitări decât în anul 2012. În primele luni ale anului curent se înregistrează o ușoară scădere a numărului de solicitări.

SITE-UL – NU DOAR CARTE DE VIZITĂ

Întrebat cum trebuie să fie o pagină web a unei companii, Anatol Untură crede că, în primul rând, e nevoie de o pagină simplă, completă și comodă, cu respectarea tuturor standardelor moderne din domeniu (posibilități de indexare a conținutului, adaptare pentru platformele mobile, interconexiune cu rețelele sociale). „În primul rând e vorba despre un website comod, complet și updatat la timp. Un loc unde utilizatorul ar putea să afle totul despre companie și serviciile ei, nu doar informația de contact. Practica arată că un website bine structurat și construit, cu utilizarea tuturor cuvintelor-cheie necesare, deja este un pas mare înainte, deoarece motoarele moderne de căutare neapărat vor indexa conținutul paginii web și vor livra conținutul celor interesați”, crede reprezentantul companiei NRG Interactive.

Artur Gurău, compania „Granat” crede că, astăzi, promovarea pe Internet este o formulă din trei componente de bază. „Prima este un website pe care îl deții și unde alegi sub ce formă vrei să fii perceput de consumator, cât de multă informație oferi. A doua componentă este audiența pe care o obții investind în campanii de comunicare online, deoarece oamenii trebuie să afle cumva despre site-ul companiei. Cea de a treia, care capătă tot mai mult teren fiind și cea mai complicată de înțeles, este comunicarea, care are la bază însuși consumatorul, cel care face o recomandare sau lasă o impresie despre calitatea unui serviciu pe un blog, rețelele sociale sau un forum. Aceasta, spre deosebire de primele două, este cea mai credibilă și joacă un rol tot mai determinant în generarea de vânzări”.

GREȘELI DE EVITAT ÎN IT

Anatol Untură crede că, cea mai mare greșală de evitat pentru business este lipsa prezenței pe Internet. În acest domeniu, orice rezultat este un rezultat. Dacă e să vorbim la particular, atunci greșeli pot fi considerate paginile web vechi, incomplete, ne-funcționale și irelevante. Orice pro-

movare web are ca destinație finală website-ul companiei – dacă el dezamăgește sau este de puțin folos, atunci și banii investiți în promovare sunt cheltuiți în zadar.

Eugen Martin, de asemenea crede că reprezentanții business-ului ar trebui să evite anumite greșeli la capitolul utilizare Internet pentru afaceri.

Prima, și cea mai mare greșală, ar fi să lipsească din spațiul Internet în promovarea afacerii pe care o fac. „Or, promovarea pe Internet este foarte eficientă. Aceasta deoarece cei mai activi cumpărători cu vârsta cuprinsă între 13 și 60 ani sunt utilizatori activi ai Internetului, nu doar stând la un computer acasă sau la locul de muncă. Tot mai mult sunt folosite gadgeturile și telefoanele mobile în scopul navigării și procurării de servicii sau produse prin Internet. Acest lucru este evident și nu este de ignorat. Dacă această greșală ar fi să o transpun într-un sfat, atunci aș putea spune așa: dacă nu intri la timp cu afacerea în spațiul acesta, atunci nu ești în pas cu mersul mondial al businessului și, treptat, riști să dispari ca entitate economică”, susține Martin.

O altă sugestie pe care a ținut să o facă Eugen Martin este pentru cei care intenționează să-și creeze un site al companiei. Nu vă grăbiți în alegerea companiei ce prestează servicii de web-design sau a variantei de site. Consultați un specialist, analizați mai multe variante. Compania sau persoana care se oferă să presteze servicii de web-design trebuie să aibă un portofoliu bun. Iar site-ul pe care îl creați trebuie să fie interesant, atractiv, informativ și captivant. Trebuie să atragi clientul cu ceva pentru ca acesta să se rețină pe site-ul tău. „Cu părere de rău, mulți dintre businessmenii din țara noastră sunt „ieftini la faină și scumpi la tărâțe”. Aceștia sunt gata să achite sume mari pentru publicitatea stradală, TV, radio, zgârcindu-se, însă, să investească în crearea unui site original. Desigur, nu vreau să spun că ceea ce poate costa mult va fi și bun. Tocmai de aceea, trebuie să se informeze înainte de a începe lucrul asupra site-ului.

Merită de menționat că pe piață sunt multe companii de creare a site-urilor care vând templat-uri, adică niște machete gata făcute, în calitate de site-uri. Clientul nu bănuiește aceasta, nu pune multe întrebări ne fiind bine informat”, susține Martin.

Potrivit lui, posibilitatea utilizării acestor templat-uri are multe laturi pozitive, însă comportă și un mare risc: gradul de securitate scăzut. Aceste site-uri pot fi mai ușor sparte de către rău-făcători, pe când cele create special pentru o anumită companie comportă un grad de securitate mai sporit. Gestionarea site-ului, de asemenea, trebuie realizată ținând cont de anumite măsuri de securitate: parolă mai complexă, accesul unui număr limitat de persoane etc.

„Dacă mă întrebați de prețuri, atunci îmi vine greu să vă răspund cu o anumită cifră. Am întâlnit cazuri când pentru un simplu blog, compania a achitat mii de euro.

Prețurile variază de la 100 euro până la 3000 euro pentru crearea unui site. Însă, media nu este 1500, cum ar reieși dintr-un simplu calcul matematic. Media prețurilor pentru Moldova ar putea fi estimată la 400-500 euro pentru un site original de complexitate medie”, a ținut să informeze Eugen Martin.

AM UN SITE! CE FAC CU EL?

Artur Gurău susține că, înainte de toate, companiile au nevoie de o persoană tânără în echipa de marketing, care poate cu ușurință formula clar obiectivele de comunicare online. Pentru a produce un impact trebuie să știi ce dorești să obții. „Nu poți să faci un site bun pentru o companie care nu știe ce vrea, indiferent de gradul de pregătire al echipei care dezvoltă site-ul. După crearea site-ului este necesară o viziune și o strategie prin care persoanele interesante vor ajunge pe acest site și urmează să facă o acțiune – să se informeze și să vină la

un eveniment, să comande un produs sau să telefoneze și să solicite o ofertă pentru un serviciu”, crede Gurău.

Anatol Untură susține că pentru o companie este obligatorie prezența paginii tematicice pe rețele sociale și platformele de specialitate. „Tot mai des utilizatorii află despre serviciile și ofertele companiei anume de pe rețelele sociale (recomandări de la prieteni, concursuri etc.). La fel, în multe cazuri, primul contact cu compania are loc anume aici. Deci, paginile trebuie să conțină informație utilă, completă și actualizată.

Un moment foarte important în promovarea paginilor web este prezența online pe site-uri de specialitate: prezența poate fi atât prin publicitate display (bannere, spoturi video), cât și prin PR clasic. Această metodă este foarte eficientă pentru campaniile tactice, oferte, reduceri, lichidări de stock etc. Diversitatea tematicilor platformelor populare în MD, permit ca mesajul să fie targetat destul de precis, astfel încât publicitatea să își găsească consumatorul real interesat.

Eugen Martin, de asemenea, crede că un site trebuie actualizat cât mai frecvent în vederea asigurării unui conținut atractiv, precum și promovarea acestuia prin intermediul rețelelor de socializare, publicității achitate pentru Google, Facebook etc. Trebuie realizate cât mai multe legături cu alte conturi și persoane etc.

CÂT „COSTĂ” PREZENȚA PE INTERNET

„În majoritatea domeniilor, managerii din Moldova își doresc să primească un rezultat foarte bun cu bani foarte puțini. Pe Internet nu există „ieftin, bun și mult în kilă”. Desigur că orice costuri trebuie argumentate, însă rezultatul obținut din comunicarea online este direct proporțional cu investiția pe care o companie o face în acest scop”, crede Gurău.

Potrivit sursei citate, în R. Moldova nu există o apreciere univocă a acestor servicii, deoarece diapazonul de servicii diferă în dependentă de necesitatea unei companii. Bugetul pentru o campanie de promovare online eficientă, în Moldova, variază între 400 și 4000 euro pentru o lună de campanie.

Întrebat care sunt prețurile pentru toată gama de servicii care asigură o prezență online reușită a unei companii, Anatol Untură a declarat că totul este foarte individual. Ceea ce ar trebui să facă, în primul rând, compania care își dorește o prezență online mai bună – e să se adreseze la specialiști. Asta va permite economisirea timpului, a banilor și evitarea greșelilor clasice care apar atunci când clientul care e obișnuit cu mecanismele publicității tradiționale (TV, radio, ziare) încearcă să le aplice și pe online. Însă, pe online totul este diferit, începând de la metodele de livrare a publicității până la comportamentul consumatorului.

„Oferta pe piață este foarte vastă. Există multe echipe care cunosc și pot să garanteze vizibilitate web bună. La fel și diapazonul de prețuri este foarte vast. Totul depinde de scopurile propuse. Prezența web în sine nu poate fi un scop efectiv pentru o companie. Ca scop poate servi mărirea cifrei de afaceri, bazei de clienți, noi spații geografice de prezență. Anume de aici trebuie de început, deoarece pentru fiecare din aceste ținte există strategii diferite de promovare. Iar aceste momente trebuie discutate și puse la punct împreună cu specialiști din domeniu.

La fel și cu structura, esența și relevanța paginilor web. În dependentă de ramura de activitate există „best practice” și experiența care nu trebuie omisă”, crede Anatol Untură.

Eugen Martin a ținut să menționeze: „În încheiere vreau să spun că cel mai activ public – potențiali cumpărători de anumite servicii și produse nu se mai uită la TV, nu citesc ziare, ci stau pe Internet. Iar business-ul știe – unde este cumpărătorul acolo trebuie să fie și el”.

Tatiana SOLONARI

Serghei Popovici:

„Fiecare trebuie să fie responsabil atunci când activează în mediul online”

Interviu cu Serghei Popovici, Directorul Î.S. Centrul de Telecomunicații Speciale”, despre fenomenul „războaielor cibernetice” și situația la acest capitol în Republica Moldova.

– Ce înseamnă un război cibernetic (cyber warfare)?

– Termenul de „război cibernetic” este unul convențional. Teoretic, dacă analizăm regulile obișnuite ale unei lupte, trebuie să existe două tabere, care se atacă reciproc, pe rând sau simultan. În ceea ce presa numește „război cibernetic”, lipsește posibilitatea de atac din partea celui atacat. Adică, odată ce în sistemul tău au fost introduse elemente de malware și știi de unde au provenit, nu ai timp să te gândești să atac și tu, ci aduni toate resursele financiare, umane, tehnologice și le direcționezi pentru a proteja ceea ce a mai rămas neinfectat.

– Pe cine afectează acest „război” în primul rând?

– În cele mai multe cazuri atacurile sunt îndreptate asupra paginilor oficiale ale statului. Depinde și de motivații. Din motivații politice, pot fi atacate rețelele unde sunt stocate informații militare, cum, spre exemplu, s-a întâmplat recent în Federația Rusă: au fost scurgeri de informații ce vizau nu doar sistemul de apărare militară al Rusiei, ci și informații personale ale unor delegați, copii ale pașapoartelor. În cazul acesta au fost motivații politice și înșiși cei care au realizat atacul au explicat aceasta clar, alături de informațiile și pozele furate din sistem și postate apoi pe rețelele sociale. În Ucraina, spre exemplu, tot zilele acestea, au fost atacate rețelele mobile ale parlamentarilor.

Dacă ar fi vorba de motivații economice, țintele ar fi mult mai jos: firme mici, IMM-uri, de care ar putea depinde companiile mari. Întotdeauna hackerii vor ataca mai întâi punctul slab, ca să poată ajunge mai sus. De aceea este bine să fie protejate și acele rețele care, aparent, nu prezintă mare importanță sau nu au informații clasificate, deoarece un sistem vulnerabil, oricât de mic ar fi, poate fi cooptat în atacuri mai mari.

În general, atacurile cibernetice nu pot cauza daune uriașe sau pierderi materiale cum se întâmplă în cazul războaielor fizice. În spatele unui atac cibernetic mai importantă este latura psihologică, de intimidare: fie ai un sistem de securitate online slab, fie ești monitorizat sau cineva poate să afle și să publice unele informații clasificate pe care tu te-ai angajat să le protejezi. Mai mult că atât, deseori este vorba strict de ideea de lipsă a intimității care, în secolul XXI, este greu de protejat.

– Pot avea loc în Republica Moldova astfel de atacuri?

– Acum, mai ales în procesul de e-transformare a țării noastre, trebuie să avem mai multă grijă. Riscurile pentru astfel de atacuri și le asumă oricine, fiindcă forța de muncă nu este doar tehnică – în spatele calculatoarelor sunt oameni, care pot oricând greși. Noi încurajăm toți angajații să fie responsabili în utilizarea Internetului în timpul realizării responsabilităților de serviciu, dar și acasă. Și, apropo, nu doar persoanele cu putere de decizie necesită a fi instruite în materie de securitate cibernetică. Cea mai mare parte a securității unui sistem depinde de tehnicienii care îl întrețin în permanență. CTS, care a implementat în premieră pentru Republica Moldova multe proiecte legate de tehnologii

de comunicații, mai ales în domeniul certificării cheilor publice, are o echipă de tehnicieni foarte buni. Ei lucrează întotdeauna asupra oricărei erori tehnice sau suspiciuni de infectare și monitorizează 24 de ore din 24 rețelele autorităților publice. Zilnic avem circa 1000 tentative de atacuri de severitate critică și majoră asupra site-urilor oficiale.

– Cum putem să ne protejăm împotriva atacurilor cibernetice?

– După cum am mai spus, trebuie protejate sistemele mici cu atenție, departamentele/direcțiile mici din cadrul unei instituții, fiindcă niciodată nu vor fi atacate mai întâi rețelele oficiale importante, cum ar fi cele legate de conducerea statului. Fiecare trebuie să fie responsabil atunci când activează în mediul online. Spre exemplu, în cadrul CTS, a fost creat Centrul pentru Securitatea Cibernetică CERT-GOV-MD (Computer Emergency Response Team), semnificând, din engleză, „echipa de răspuns la incidente de securitate cibernetică”. Aceasta este o structură absolut necesară pentru a răspunde necesităților de securitate informațională și pentru a preveni infracțiunile cibernetice la nivel guvernamental. Colegii mei de la CERT examinează nu doar incidentele apărute la nivel de stat, ci și cele din societate, raportate de cetățeni sau chiar cele venite din străinătate.

Trebuie să creștem gradul de conștientizare a securității cibernetice, așa-numitul cyber awareness. În toată lumea, acest concept este pus în practică începând de la nivelul de stat până la cel privat. Securizarea are loc începând de la o parolă puternică, nu clasică „123456”, până la prudența pe care utilizatorul de Internet o are față de datele personale plasate online sau e-mail-urile deschise, mai ales cele intrate în căsuțele poștale ale instituției.

– Puteți să ne spuneți dacă au fost până acum raportate incidente, tentative de atacuri cibernetice la nivel de stat?

– Colegii de la CERT fac rapoarte periodice cu toate datele de acest gen. Vă pot spune că în ultimele două luni ale anului trecut au fost peste 10.000 de tentative de atac la adresa site-urilor sau aplicațiilor guvernamentale. Serverele web ale domeniilor gov.md au fost supuse, preponderent, atacurilor de tip SQL Injection și PHP Exploit. În luna noiembrie și decembrie 2013, site-ul Guvernului a fost închis pentru o perioadă scurtă de timp din cauza unor atacuri Dos venite din afara țării. Aceste tipuri de atacuri au drept scop bazele de date sau/și sistemele învechite pentru a putea extrage date sensibile, a modifica datele stocate sau a încărca anumite fișiere cu caracter malițios pe serverele guvernamentale. Toate au fost blocate cu succes. Dacă vorbim de tentative de infectare cu viruși sau spam prin adresele de e-mail guvernamentale, cifrele sunt mult mai mari, de ordinul sutelor de mii. Rata de e-mail-uri blocate și cele permise este de 2:1, iar rata de mesaje spam la intrare și ieșire este de 10:1. Însă, majoritatea din aceste alerte și incidente pot fi ușor evitate prin respectarea unor cerințe minime de utilizare a calculatoarelor și a rețelei, cât și prin utilizarea bunelor practici în domeniu.

– Vă mulțumim.

Alina CUJBA

Tranzacții cu valori mobiliare ale emitenților din Republica Moldova, pe piața bursieră (Perioada 24-28 martie 2014)

Data tranzacției, ora	codul ISIN	Denumirea emitentului	Preț (lei)	Numărul de acțiuni (unități)	Volumul total al tranzacțiilor (lei)	Tipul tranzacției	Emisia	Ponderea VM tranzacționate în total emisie (%)	Valoarea nominală, lei
24.03.14 14:31	MD14AGAT1006	SA "AGAT"	0,50	42950	21475,00	Vinzare Cumparare	4266456	1,01	10,00
24.03.14 14:31	MD14AGIB1008	BC "MOLDOVA-AGROINDBANK" SA	1030,00	20437	21050110,00	Vinzare Cumparare	1037634	1,97	200,00
24.03.14 14:31	MD14CTIP1005	S.A. Centrul Tehnic International "CTI-CAPITAL"	3100,00	1	3100,00	Vinzare Cumparare	25480	0,00	1000,00
24.03.14 14:31	MD14CTIP1005	S.A. Centrul Tehnic International "CTI-CAPITAL"	3100,00	330	1023000,00	Vinzare Cumparare	25480	1,30	1000,00
24.03.14 14:33	MD14AGAT1006	SA "AGAT"	0,50	1327000	663500,00	Vinzare Cumparare	4266456	31,10	10,00
25.03.14 14:31	MD14FRIO1005	SA "FRIGORIFER"	0,10	13998	1399,80	Vinzare Cumparare	56110	24,95	20,00
25.03.14 14:31	MD14MICB1008	BC "MOLDINDCONBANK" SA	90,00	25	2250,00	Vinzare Cumparare	4967794	0,00	100,00
25.03.14 14:31	MD14SPIL1005	SA "SPICUL"	4,80	4171	20020,80	Vinzare Cumparare	28931	14,42	10,00
27.03.14 14:31	MD14AGAT1006	SA "AGAT"	0,50	45	22,50	Vinzare Cumparare	4266456	0,00	10,00
28.03.14 11:29	MD14COTR1005	SA "AUTOSERVICE SI COMERT"	5,00	13913	69565,00	Licitatie cu strigare Pachet unic	91967	15,13	15,00
28.03.14 11:51	MD14AGAT1006	SA "AGAT"	0,50	249390	124695,00	Vinzare Cumparare (Negociere directa)	4266456	5,85	10,00
28.03.14 11:52	MD14AGAT1006	SA "AGAT"	0,50	741523	370761,50	Vinzare Cumparare (Negociere directa)	4266456	17,38	10,00
28.03.14 14:31	MD14IVSM1006	SA "INVESTCOM"	3,00	1128	3384,00	Vinzare Cumparare	112809	1,00	10,00
TOTAL				2414911	23353283,60				

Statistica tranzacțiilor extrabursiere pentru perioada 24.03.2014-28.03.2014 Tipul tranzacției: Vânzare-cumpărare

Denumirea emitentului	Numarul inregistrării de stat (ISIN)	Valoarea nominală (lei)	Numarul de tranzacții (unitati)	Volumul total al VM tranzacționate (unitati)	Suma totală a tranzacțiilor (lei)	Ponderea VM în capitalul social (%)
1. AGROPROD S.A., BĂLȚI	MD14PROD1008	1	5	15435	15435	0,36
2. DRUMURI IALOVENI, OR. IALOVENI	MD14IALD1009	10	13	9716	111734	0,27
3. DRUMURI-CIMIȘLIA, OR. CIMIȘLIA	MD14CIMD1006	10	53	26063	364882	1,28
4. DRUMURI-CRIULEN, OR. CRIULEN	MD14CRID1001	10	54	54685	605363	1,35
5. VENCIUR-REZERVĂ, MUN. CHIȘINĂU	MD14VENC1007	1	2	50334	12584	1,56
Total			127	156233	1109998	

Tipul tranzacției: Moștenire

Denumirea emitentului	Numarul inregistrării de stat (ISIN)	Valoarea nominală (lei)	Numarul de tranzacții (unitati)	Volumul total al VM tranzacționate (unitati)	Suma totală a tranzacțiilor (lei)	Ponderea VM în capitalul social (%)
1. MONTTEHSAN, MUN. CHIȘINĂU	MD14HSAN1001	30	1	184	5520	0,49
2. VICTORIA-ROM S.A., RIȘCANI	MD14VROM1009	1	2	9085	9085	14,27
3. DAAC Hermes grup, MUN. CHIȘINĂU	MD14MARS1000	1	4	1960	1960	0
4. ZUBREȘTI S.A., ZUBREȘTI	MD14ZUBR1000	1	1	902	902	0,15
5. JLC-INVEST, MUN. CHIȘINĂU	MD14JLIN1008	-	2	1969	1437	0
6. EFES VITANTA MOLDOVA BREWERY Î.M., CHIȘINĂU	MD14VEST1003	25	1	27	675	0
7. TERMOCOM S.A., CHIȘINĂU	MD14TERO1003	50	1	206	10300	0,03
8. F.I.N.N. ASITO-INVEST	MD14ASNV1003	1	1	576	576	0
9. MOLDOVAGAZ S.A., CHIȘINĂU	MD14MOLG1004	100	1	132	13200	0
10. CONSTRUCȚII RUTIERE CAHUL	MD14CORC1004	8	1	610	3050	0,33
Total			15	15651	46705	

Tipul tranzacției: Donație

Denumirea emitentului	Numarul inregistrării de stat (ISIN)	Valoarea nominală (lei)	Numarul de tranzacții (unitati)	Volumul total al VM tranzacționate (unitati)	Suma totală a tranzacțiilor (lei)	Ponderea VM în capitalul social (%)
1. ANGROGOSCOM S.A., CHIȘINĂU	MD14AGCO1009	10	3	1311	70112	0,32
Total			3	1311	70112	

Tipul tranzacției: Tranzacțiile cu valorile mobiliare nesolicitate în condițiile Legii 392-XVI din 13.05.1999

Denumirea emitentului	Numarul inregistrării de stat (ISIN)	Valoarea nominală (lei)	Numarul de tranzacții (unitati)	Volumul total al VM tranzacționate (unitati)	Suma totală a tranzacțiilor (lei)	Ponderea VM în capitalul social (%)
1. FABRICA DE CONSERVE DIN GLODENI, OR. GLODENI	MD14RICA1004	5	1	5159	25795	0,25
2. INLAC, CUPCINI	MD14NLAC1003	5	1	742	3710	0,02
Total			2	5901	29505	

Tipul tranzacției: Răscumpărarea valorilor mobiliare de către emitent în condițiile art. 79 din Legea nr. 1134-XIII din 2 aprilie 1997 Privind societățile pe acțiuni

Denumirea emitentului	Numarul inregistrării de stat (ISIN)	Valoarea nominală (lei)	Numarul de tranzacții (unitati)	Volumul total al VM tranzacționate (unitati)	Suma totală a tranzacțiilor (lei)	Ponderea VM în capitalul social (%)
1. VITECONTRACT, MUN. CHIȘINĂU	MD14TRAV1008	4	1	23236	92944	26,14
Total			1	23236	92944	

Tipul tranzacției: Succesiunea valorilor mobiliare în urma dizolvării sau reorganizării acționarului persoană juridică

Denumirea emitentului	Numarul inregistrării de stat (ISIN)	Valoarea nominală (lei)	Numarul de tranzacții (unitati)	Volumul total al VM tranzacționate (unitati)	Suma totală a tranzacțiilor (lei)	Ponderea VM în capitalul social (%)
1. PISCICOL-NORD S.A., FLOREȘTI	MD14PCOL1005	5	4	146167	730835	81,5
Total			4	146167	730835	

PLANUL DE NEGOCIERI sesiunea bursieră din 02 Aprilie 2014

Termenul de valabilitate al cererii	08.04.2014
Data începerii licitației	07.04.2014
Data depunerii cererii	01.04.2014
Valoarea nominală a unei valori mobiliare, lei	15,00
% din volumul emisei	3,50
Valoarea totală a pachetului, lei	7 590,00
Prețul pentru o unitate, lei	15,00
Numărul valorilor mobiliare în pachet, unități	506
Numărul înregistrării de stat al valorilor mobiliare, ISIN	MD14VINS1005
IDNO emitentului	1003600056623
Emitentul valorilor mobiliare	SA "VIITORUL NOSTRU"
Nr. cererii de vânzare	77
Nr. d/o	1

Raportul anual al societății pe acțiuni "Nord-Zahar"

1. Perioada de gestiune – 2013
2. Denumirea completă și prescurtată a societății pe acțiuni (emitentului):
Societatea pe acțiuni "Nord-Zahar", SA "Nord-Zahar"
3. Numărul și data înregistrării de stat a emitentului: 1003604005353 din 29.12.2004.
4. Sediul societății, numerele de telefon și fax pentru relații:
str. Uzinelor, 30, or. Briceni, tel. 0 247 238 82
5. Principalele genuri de activitate: Fabricarea zahărului.
6. Lista persoanelor cu funcții de răspundere ale emitentului:
 - a) membrii consiliului: Zaiteva E., Padurea N., Drăguță S., Șapa P., Achinfiava N.
 - b) membrii organului executiv: Cusnir A.
 - c) membrii comisiei de cenzori: Aprotkaia L., Volodina O., Costiusco O.
7. Lista insiderilor și a persoanelor afiliate emitentului și mărimea cotelor deținute în capitalul social al emitentului, conform formularului EM-1 din raportul anual al emitentului
Gheorghieva A., Smirnov V, Birsan G., Birsan N., Padurea R., Padurea I., Crețu E., Tornea V; Batrinac P., Drăguță V., Drăguță D.; Șapa A., Șapa E., Ous V; Achinfiava N., Achinfiav I.; Cusnir V., Cușnir A., Cușnir S., Aprotchi V., Aprotchi O., Aprotchi A.; Volodin V., Volodina N., Volodin A.; Pociapcaia A.
8. **Informația privind valorile mobiliare ale emitentului înregistrate în Registrul de stat al valorilor mobiliare la ultima zi a perioadei de gestiune (31 decembrie).**

Tip valori mobiliare	Codul ISIN	Numărul valorilor mobiliare, unități	Valoarea nominală a valorilor mobiliare, lei	Termen de circulație	Numărul valorilor mobiliare	Răscumpărate pe parcursul perioadei de gestiune	Achiziționate pe parcursul perioadei de gestiune
Acțiuni ordinare	MD14ZABR1004	6876141	10	X	–	–	–

9. Capitalul social al emitentului la ultima zi a perioadei de gestiune. 68761410
10. Numărul de acționari înregistrați în registru la ultima zi a perioadei de gestiune 37320
11. **Lista acționarilor care la ultima zi a perioadei de gestiune dețin 5 și mai mult la sută din acțiunile cu drept de vot plasate ale emitentului.**

Denumirea completă a persoanelor juridice/numele prenumele persoanei fizice, numărul de înregistrare (IDNO)/codul personal al persoanei fizice (IDNP)	Numărul de acțiuni cu drept de vot		Cota deținută în numărul total de acțiuni cu drept de vot ale emitentului, %	
	Preferențiale	Ordinare	Preferențiale	Ordinare
S.A. "RADA", 1002602003819		1183136		17,21
S.A. "Estate Group", 1002600054873		710939		10,34
SA "Dana", 1002607000547		463000		6,73
F. C. P. "TREAL", 1002600036082		453443		6,59

12. Lista filialelor și reprezentanțelor emitentului: nu există
13. Informația despre reorganizarea emitentului și a persoanelor afiliate acestuia: nu a avut loc.
14. Informația privind registratorul și auditorul emitentului
 - a) Registratorul Societatea pe acțiuni "Soliditate", mun. Chișinău, str. Feredeului, 4, of. 215, licența №CNPFP 000565 din 10.02.2010, directorul- Ciornii A. P., 022 54-93-20, contractul nr. 1/190 din 01.01.2008.
15. Informații despre obligațiile financiare neonorate: nu sunt obligații neonorate

16. Bilanțul contabil al emitentului la finele perioadei de gestiune

Posturile bilanțului	La finele perioadei de gestiune curente, lei	La finele perioadei de gestiune precedente, lei
Activ		
1.2 Active materiale pe termen lung	133097521	136493745
1.3 Active financiare pe termen lung	4250	4250
Total capitolul 1	133101771	136497995
2.1 Stocuri de mărfuri și materiale	4084036	4105894
2.2 Creanțe pe termen scurt	1633335	1740988
2.4 Mijloace bănești	747	749
Total capitolul 2	5718118	5847631
Total activ	138819889	142345626
Pasiv		
Capital statutar	68761410	68761410
Total 3.1 Capital statutar și suplimentar	68761410	68761410
Alte rezerve	83498020	83498020
Total 3.2 Rezerve	83498020	83498020
Corecții ale rezultatelor perioadelor precedente	(1560)	-
Profitul nerepartizat (pierdere neacoperită) al anilor precedenți	(18746172)	(18746172)
Profitul net (pierdere) al perioadei de gestiune	(1087495)	-
Total 3.3 Profit nerepartizat (pierdere neacoperită)	(19835227)	(18746172)
Total capitolul 3	132424203	133513258
5.2 Datorii comerciale pe termen scurt	4919570	5799190
5.3 Datorii pe termen scurt calculate	1476116	3033178
Total capitolul 5	6395686	8832368
Total pasiv	138819889	142345626

17. Raportul de profit și pierderi pentru perioada de gestiune

Indicatorii	Perioada de gestiune curentă, lei	Perioada de gestiune precedentă, lei
1. Venitul din vânzări	-	-
2. Costul vânzărilor	-	-
3. Profitul brut (pierdere globală)	-	-
4. Alte venituri operaționale	1098407	131822
5. Cheltuieli comerciale	-	-
6. Cheltuieli generale și administrative	924637	1121809
7. Alte cheltuieli operaționale	162087	21358
8. Rezultatul din activitatea operațională: profit (pierdere)	11683	(1011345)
9. Rezultatul din activitatea de investiții: profit (pierdere)	(1099178)	
10. Rezultatul din activitatea financiară: profit (pierdere)		

11. Rezultatul din activitatea economico-financiară: profit (pierdere)	(1087495)	(1011345)
12. Rezultatul excepțional: profit (pierdere)		
13. Profitul (pierderea) perioadei raportate până la impozitare	(1087495)	(1011345)
14. Cheltuieli (economii) privind impozitul pe venit		
15. Profitul net (pierdere netă)	(1087495)	(1011345)

18. Informații suplimentare privind profitul societății și utilizarea acestuia:

Indicatorii	Perioada de gestiune curentă, lei	Perioada de gestiune precedentă, lei
1. Direcțiile de utilizare a profitului net pe parcursul perioadei de gestiune:		-
2. Activele nete ale emitentului	-	-
3. Activele nete ale emitentului în raport la: o acțiune ordinară	19.26	19.42

19. Persoanele care au semnat bilanțul contabil.

Directorul societății
Contabil șef

Cușnir A.
Rujitcaia N.

Darea de seamă rezumativă a "Fertilitatea Anenii Noi" S.A. pe a. 2013

1. Denumirea – Societatea pe acțiuni "Fertilitatea Anenii Noi"
2. Nr. înregistrării 1003600158537 din 30.05.1995.
3. Adresa juridică: or Anenii Noi, str. Parcovia, 14A; tel. 509425.
4. Genuri principale de activitate: – păstrări și depozitări
5. Persoanele cu funcții de răspundere:
 - Președintele Consiliului – Țvetcova S,
 - membrii Consiliului: Ganea N, Iordati Iu., Nicorici M, Nagacevschi O,
 - Director general interimar – Cozin N,
 - Tespezerean M. – contabil-șef.,
 - Președintele comisiei de Cenzori – Dimitrova L.,
 - Membri ai Comisiei de cenzori: Iuzvac L Kulicikkaia T.
6. Persoanele fizice afiliate persoanelor specificate la p. 5:
 - Cozina A, Rotaru A, Cozin A, Cozin A, Țvetcov E, Otovcit G, Samoilenko, Ganea D, Ganea V, Ganea A, Iordati Iu, Iordati A, Iordati O., Iordati B, Kulicikakai I, Kulicikcii S, Kulicikkaia E, Perepiolco N, Bilov P, Lungu V, Dimitrova M, Tespezerean C, Smocinschi I, Negruta N, Grecu P., Balic I, Balic L, Iuzvac M, Balic A, Iuzvac A, Iuzvac V, Tanurcova, Tanurcov, Nagacevschi R, Nagacevschi M, Nagacevschi N, Nicorici L, Nicorici M, Nicorici A, Nicorici D, Bolbosenco V, Bolbosenco V
7. Structura capitalului pe tipuri de acțiuni:
 - Ordinare – 275545 buc., valoarea nominală – 10 lei, Cota din capitalul statutar – 100%.
8. «DAAC Hermes grup» SA-255823 acțiuni ordinare sau 92.84%.
9. Societatea deține mai mult de 25% din acțiunile cu drept de vot ale următoarelor societăți:
 - "DAAC Hermes grup" SA -255823 acțiuni ordinare sau 92.84%.
10. Societatea nu are deschise filiale.
11. Registratorul Societății: "Registrator-Centru" SA, m. Chișinău, str. Calea Leșilor 10, licența CNPF 000076 din 13.01.2010, tel. 7415 64

12. Bilanțul "Fertilitatea Anenii Noi" S.A. la 01.01.2014

Articolele bilanțului	La finele perioad, lei	La început perioad, lei
Active		
Active pe termen lung	352251	362621
Stocuri de mărfuri și materiale	23546	23546
Creanțe pe termen scurt	78634	82276
Investiții pe termen scurt	4056460	3908000
Mijloacele bănești	128460	271483
Total active	4639351	4647926
Pasive		
Capital statutar și suplimentar	2755456	2755456
Rezerve	1870702	1987544
Profit nerepartizat (pierdere)	-6471	-116015
Diferențe din reevaluarea activelor pe termen lung	14111	14111
Datorii pe termen lung		
Datorii pe termen scurt	5553	6830
Total pasive	4639351	4647926

13 Darea de seamă despre rezultatele activității pe a. 2013

Indicatorii	Perioada de gestiune, lei
Vânzări nete	
Costul vânzărilor	
Profitul brut	
Alte venituri operaționale	53000
Cheltuieli comerciale	
Cheltuieli generale și admin.	91735
Alte cheltuieli operaționale	4983
Rez. din activ. operatională	-43718
Rezultat din activ. de investiții	37247
Rezultat din activ. financiară	-6471
Rezultat din activ. economico-financiară	-6471
Profit (pierdere) pina la impozitare	-6471
Cheltuieli impozit pe venit (economii)	
Profit net (pierdere netă)	-6471
Numărul de acțiuni	275545
Activele nete	4633798
Activele nete per acțiune ordin. nominativ	16.82

14. Raport financiar a fost semnat de

Cozin N
Tespezerean M

director general interimar "FAN" S.A.
contabil-șef "FAN" S.A.

15. Audit „Niscom Audit Service” contract Nr 88 din 15.03.2014’
16. Principalele teze ale Comisiei de cenzori: contabilitatea se execută conform Standartelor Naționale de contabilitate, darea de seamă financiară este întocmită corect și corespunde legislației în vigoare.

Raportul anual al societății pe acțiuni "LACTIS"

1. Anul 2013.
2. Societatea pe acțiuni "Lactis" (S.A. "Lactis")
3. IDNO 1003602151429 din 09/10/1995
4. MD 5600, or. Rîșcani str. Komarov 73, tel. 2-45-44 fax 2-89-55
5. Principalele genuri de activitate- achiziționarea, procesarea și producerea produselor lactate
6. Lista persoanelor cu funcții de răspundere ale emitentului.
 - Președintele consiliului: Gheorghe Costru
 - Membrii consiliului: Taisia Capustinscaia
Tatiana Angheluță
Vasile Gutium
Corneliu Iovu
 - Președintele organului executiv: Gheorghe Angheluță
 - Membrii comisiei de: Bulcat Zinaida
Voroșciuc Grigore
7. **Lista insiderilor și a persoanelor afiliate emitentului**

Nr.	Denumirea completă a persoanei juridice/numele, pre-numele persoanei fizice	Numărul de înregistrare (IDNO)	Sediul persoanei juridice/domiciliul persoanei fizice	Acțiunile cu drept de vot deținute la începutul perioadei de gestiune		Acțiunile cu drept de vot deținute la finele perioadei de gestiune	
				unități	Cota parte,%	unități	Cota parte,%
a) Membrii consiliului							
1.	Costru Gheorghe	0961707542461	m. Chișinău str. Ion Vatanu 1	123867	19,415	123867	19,415
2.	Angheluță Tatiana	0980805305628	or. Rîșcani str. Comarov 69/1	28605	4,484	28605	4,484
3.	Gutium Vasile	0960606560462	m. Bălț str. Corolenco 40	-	-	-	-
4.	Iovu Corneliu	0992301303442	m. Chișinău str. Română 4/69	-	-	-	-
5.	Capustinscaia Taisia	0971308890353	or. Rîșcani str. Esenin 4	-	-	-	-
b) Membrii organului executiv							
1.	Angheluță Gheorghe	0971308890847	or. Rîșcani str. Comarov 69/1	106236	16,651	106236	16,651
c) Membrii comisiei de cenzori							
1.	Bulcat Zinaida	2002030052491	or. Rîșcani str. Comarov 69/3	196	0,031	196	0,031
2.	Voroșciuc Grigore	0980207307569	or. Rîșcani str. N. Mileșcu Spătaru 100	-	-	-	-
d) Persoanele afiliate							
1.	Costru Alla	0972705034360	m. Chișinău str. Ion Vatanu 1	49502	7,759	49502	7,759
2.	Costru Ilinca	2002003067440	m. Chișinău str. Ion Vatanu 1				
3.	Costru Radu	2002003058859	m. Chișinău str. Ion Vatanu 1				
4.	Costru Mihail	0960902549925	s. Floreni str. Chișinăului 11/51				
5.	Costru Ion	0971501553646	s. Floreni str. Eminescu 51				
6.	Costru Radion	2001074271752	s. Milești r-n Nisporeni				
7.	Bulcat Serghei	0981208308744	or. Rîșcani str. Comarov 69/3				
8.	Bulcat Alexandr	3086026219	Ukraina				
9.	Angheluță Gheorghe Gheorghe	0992603302633	or. Rîșcani str. Comarov 69/1	5391	0,845	5391	0,845
10.	Gutium Maria	0971305488816	m. Chișinău str. Hipodromului 15				
11.	Groza Angela	0962703568198	or. Bălț str. Lesecico 4/57				
12.	Gutium Tudor	0970609024751	m. Chișinău str. Carierei 28				
13.	Iovu Dan	2004001048294	m. Chișinău str. Română 4/69				
14.	Mîndru Inga	2002004053699	or. Bălț str. Sorocii 60 "a"				
15.	Iovu Anna	2004500758869	m. Chișinău str. Română 4/69				
16.	Mîndru Vitalii	0970111379118	s. Pîrlița r-n Fălești				
17.	Varzari Aliona	0971906092553	or. Rîșcani str. Independenței 61/35				
18.	Vicol Maria	0982306451868	s. Floreni str. Eminescu 37				
19.	Scutari Liudmila	0980906248505	m. Chișinău str. tudor Vladimirescu 1b				
20.	Domir Maria	0971012862734	m. Chișinău str. Ginta Latină 13/1				
21.	Vîrlan Ecaterina	0991012249779	s. Milești r-n Nisporeni				
22.	Motrea Olga	2002030047990	or. Rîșcani str 69/3				
23.	Angheluță Victoria	2001030211662	or. Rîșcani str. Comarov 69/1				
24.	Voroșciuc Valentina	2004030013487	or. Rîșcani str. N. M. Spătaru 100				
25.	Voroșciuc Serghei	2001030319834	or. Bender str. Industrială 100				
26.	Vîrlan Mihail	0980808244117	s. Milești r-n Nisporeni				
27.	Iovu Gheorghe	0971204573260	or. Rîșcani str. Mileșcu Spătaru 56				
28.	Iovu Dina	2005030005926	or. Rîșcani str. Mileșcu Spătaru 56				
29.	Iovu Andrian	2001030229256	m. Chișinău str. Armeană 4/3				
30.	Voroșciuc Igor	2001030206585	or. Rîșcani str. N. M. Spătaru 100				

8. **Informația privind valorile mobiliare ale emitentului înregistrate în Registrul de stat al valorilor mobiliare la ultima zi a perioadei de gestiune (31 decembrie).**

Tip valori mobiliare	Codul ISIN	Numărul valorilor mobiliare, unități	Valoarea nominală a valorilor mobiliare, lei	Termen de circulație	Numărul valorilor mobiliare	
					Răscumpărare pe parcursul perioadei de gestiune	Achiziționate pe parcursul perioadei de gestiune
Acțiuni ordinare	MD14LACT1007	638 000	10,00	X	-	-

9. Capitalul social al emitentului la ultima zi a perioadei de gestiune 6 380 000
10. Numarul de acționari înregistrați în registru la ultima zi a perioadei de gestiune 201
11. **Lista acționarilor care la ultima zi a perioadei de gestiune dețin 5 și mai mult la sută din acțiunile cu drept de vot plasate ale emitentului.**

Denumirea completă a persoanelor juridice/numele prenumele persoanei fizice, numărul de înregistrare (IDNO)/codul personal al persoanei fizice (IDNP)	Numărul de acțiuni cu drept de vot		Cota deținută în numărul total de acțiuni cu drept de vot ale emitentului,%	
	Preferențiale	Ordinare	Preferențiale	Ordinare
S.C. "Cositoru-Com" S. R. L 1003600100032	-	254437	-	39,880
"Servibili" S. R. L 1003600030995	-	45463	-	7,126
Angheluță Gheorghe 0971308890847	-	106236	-	16,651
Costru Alla, 0972705034360	-	49502	-	7,759
Costru Gheorghe, 0961707542461	-	123867	-	19,415

12. Lista filialelor și reprezentanțelor emitentului – nu dispune.
13. Informația despre reorganizarea emitentului și a persoanelor afiliate acestuia- nu a avut loc.
14. Informația privind registratorul și auditorul emitentului
 - a) Registratorul Registratorul independent „Grupa Financiară” SA 2012, Chișinău str. Armenească 55, of. 301 Bondarev Viorica, tel. 27-18-45, contract Nr. 72 R din 01.04.2013
 - b) Auditorul: Firma de audit "Audit Complex" SRL, 2012, Chișinău str. Russo 59/4, of. 164, Dulap Laurean tel/fax 33-13-32, contract Nr. 09/13-SA din 23.05.2013
15. Informații despre obligațiile financiare neonorate- lipsesc.

16. Bilanțul contabil al emitentului la finele perioadei de gestiune:

Posturile bilanțului	La finele perioadei de gestiune curente, lei	La finele perioadei de gestiune precedente, lei
Activ		
1.2 Active materiale pe termen lung	7 506 147	7 006 419
1.3 Active financiare pe termen lung	641 350	41 350
Total capitolul 1	8 147 497	7 047 769
2.1 Stocuri de mărfuri și materiale	32 456 363	30 321 807
2.2 Creanțe pe termen scurt	3 606 204	3 352 333
2.4 Mijloace bănești	2 902 375	1 518 159
2.5 Alte active curente	11 461	10 125
Total capitolul 2	41 644 821	35 384 419
Total activ	49 792 318	42 432 188
Pasiv		
Capital statutar	6 380 000	6 380 000
Total 3.1 Capital statutar și suplimentar	6 380 000	6 380 000
Rezerve prevăzute de statut	5 084 832	5 603 527
Alte rezerve	1 789 009	1 789 009
Total 3.2 Rezerve	6 873 841	7 392 536
Profitul net (pierderea) al perioadei de gestiune	49360	-477301
Total 3.3 Profit nerepartizat (pierdere neacoperită)	49360	-477 301
Total capitolul 3	13 303 201	13 295 235
5.1 Datorii financiare pe termen scurt	3 900 000	3 980 000
5.2 Datorii comerciale pe termen scurt	28 781 139	24 140 843
5.3 Datorii pe termen scurt calculate	1 623 978	1 016 110
Total capitolul 5	36 489 117	29 136 953
Total pasiv	49 792 318	42 432 188

17. Raportul de profit și pierderi pentru perioada de gestiune.

Indicatorii	Perioada de gestiune curentă, lei	Perioada de gestiune precedentă, lei
1. Venitul din vânzări	126 912 495	104 769 630
2. Costul vânzărilor	108 975 380	96 903 966
3. Profitul brut (pierdere globală)	17 937 115	7 865 664
4. Alte venituri operaționale	627 386	690 036
5. Cheltuieli comerciale	15 687 175	6 183 618
6. Cheltuieli generale și administrative	1 948 582	1 822 202
7. Alte cheltuieli operaționale	763 729	552 463
8. Rezultatul din activitatea operațională: profit (pierdere)	165 015	-2 583
9. Rezultatul din activitatea de investiții: profit (pierdere)	58 994	41 310
10. Rezultatul din activitatea financiară: profit (pierdere)	-38 551	-16 215
11. Rezultatul din activitatea economico-financiară: profit (pierdere)	185 458	22 512
12. Rezultatul excepțional: profit (pierdere)		
13. Profitul (pierderea) perioadei raportate până la impozitare	185 458	22 512
14. Cheltuieli (economii) privind impozitul pe venit	136 098	89 859
15. Profitul net (pierderea netă)	49360	- 67 347

18. Informații suplimentare privind profitul societății și utilizarea acestuia:

Indicatorii	Perioada de gestiune curentă, lei	Perioada de gestiune precedentă, lei
1. Direcțiile de utilizare a profitului net pe parcursul perioadei de gestiune:	185 458	22 512
a) acoperirea pierderilor din anii precedenți	185 458	22 512

19. Persoanele care au semnat bilanțul contabil

Director
Contabil șef

Gheorghe Angheluță
Taisia Capustinscaia

20. Opinia auditorului: rapoartele financiare reflectă veridic în toate aspectele semnificative, situația financiară la 31 decembrie 2013 și rezultatele financiare, fluxul capitalului propriu și fluxul mijloacelor bănești ale acesteia pentru exercițiul financiar încheiat la această dată, în conformitate cu Standardele Naționale de Contabilitate ale Republicii Moldova și Legea contabilității a Republicii Moldova nr. 113-XVI din 27 aprilie 2007.

Raportul anual al SA „Agromontaj”

1. Perioada de gestiune 01.01.2013 – 31.12.2013
2. Denumirea completă Direcția Lucrărilor de Dare în Exploatare „Agromontaj” SA
Denumirea prescurtată „Agromontaj” SA
3. Numărul și data înregistrării 1002600000928 din 15.05.1995
4. Sediul, tel, fax str. Burebista, 108, mun. Chișinău, 82-45-13
5. Principalele genuri de activitate Închirierea bunurilor imobile
6. Persoane cu funcții de răspundere
 - a) Consiliul Societății: M. Bușuleac, M. Plugaru, V. Stancu, V. Babii, V. Codreanu;
 - b) Comisia de Cenzori: I. Lișenco, G. Muraș, V. Șacșina
 - c) Director: Ș. Grebencea
7. a) Lista insiderilor: Bușuleac Olga; Bușuleac Victor; Bușuleac Ludmila; Bușuleac Mihai; Bușuleac Parascovia; Bușuleac Victor; Plugaru Zinaida; Plugaru Carolina; Plugaru Gheorghe; Plugaru Andrei; Plugaru Valeriu; Plugaru Sergiu; Babii Maria, Babii Vasile, Babii Vladimir, Babii Pavel, Lișenco Eleonora; Lișenco Felicia; Lișenco Veaceslav; Lișenco Valeriu; Lișenco Adrian; Lișenco Vasile; Lișenco Margareta; Muraș Ghenadie, Muraș Igor, Sadovnic Vera, Grebencea Galina, Grebencea Valeriu, Grebencea Irina, Batoreanu Claudia, Gorcea Dina, Roșca Maria, Roșca Anatolie, Popov Iulia, Todirașco Victor, Popescu Liuba, Popescu Anastasia, Popescu Ion, Popescu Cristina, Popescu Alina
b) Lista persoanelor afiliate: nu sânt
Notă: Persoanele cu funcții de răspundere și insiderii nu dețin acțiuni ale SA „Agromontaj”

8. Informația privind valorile mobiliare ale emitentului la situația din 31.12.2013

Tip valori mobiliare	Codul ISIN	Numărul valorilor mobiliare, unități	Valoarea nominală a valorilor mobiliare, lei	Termen de circulație	Numărul valorilor mobiliare	
					Răscumpărate pe parcursul perioadei de gestiune	Achiziționate pe parcursul perioadei de gestiune
Acțiuni ordinare	MD14AGTJ1007	530 017	11	X	-	-

9. Capitalul social 5 830 187 lei
10. Numărul de acționari 121
11. Persoane care dețin peste 5% Compania „ASITO” SA – 503 396 (94,98%)
nu sânt
12. Filiale, Reprezentanțe nu sânt
13. Reorganizări n-au fost
14. a) Registratorul SA „Registru-Garant”, str.M. Varlaam, 65,
N. Plugari: 22-99-13; Licența nr. 000082 din 13.01.2010
- b) Auditorul SRL „BRIO PRIM”
15. Obligații financiare neonorate nu sânt

16. Bilanțul contabil

Posturile bilanțului	An gestiune	An precedent
Activ		
1. Active pe termen lung	0	0
1.1. Active nemateriale	180	180
1.2. Active materiale pe termen lung	-180	-180
1.3. Active financiare pe termen lung		
1.4. Alte active pe termen lung		
2. Active curente	26 538 954	27 253 531
2.1. Stocuri de mărfuri și materiale	229 808	229 808
2.2. Creanțe pe termen scurt	2	2
2.3. Creanțe pe termen scurt privind decontările cu bugetul	13 780	16 484
2.4. Investiții pe termen scurt	26 281 500	26 145 500
2.5. Mijloace bănești	13 549	861 422
2.6. Alte active pe termen scurt	315	315
Bilanț	26 538 954	27 253 531
Pasiv		
3. Capital propriu	26 525 694	26 570 464
3.1. Capital social	5 830 194	5 830 194
3.2. Capital retras	1 506 462	1 506 462
3.3. Rezerve	22 465 720	22 465 720
3.4. Profit nerepartizat (pierderi neacoperite) precedent	-218 988	-218 988
3.5. Corecții ale perioadelor precedente	-254	
3.6. Profit net a anului de gestiune	-44 515	
4. Datorii pe termen lung		675 142
4.1. Datorii financiare		675 142
4.2. Datorii calculate		
5. Datorii pe termen scurt	13 260	7 925
5.1. Datorii financiare		
5.2. Datorii comerciale		
5.3. Datorii privind retribuirea muncii		
5.4. Alte datorii calculate	13 260	7 925
Bilanț	26 538 954	27 253 531

17. Raportul de profit și pierderi

Indicatorii	An gestiune	An precedent
Vânzări		
Costul vânzărilor		
Profit brut (pierdere globală)		
Alte venituri operaționale	2	8 477
Cheltuieli comerciale		42 307
Cheltuieli generale și administrative	43 317	77 414
Alte cheltuieli operaționale	1 200	68 313
Rezultatul din activitatea operațională	-44 515	-179 557
Rezultatul din activitatea de investiții		
Rezultatul din activitatea financiară		
Rezultatul din activitatea economico-financiară	-44 515	-179 567
Cheltuieli (economii) privind impozitul pe venit	0	0
Profitul (pierderea) net	-44 515	-179 557

18. Informații suplimentare privind profitul și utilizarea lui

Indicatorii	An gestiune	An precedent
1. Direcțiile de repartizare a profitului net		
a) acoperirea pierderilor anilor precedenți		
b) rezerve stabilite de legislație		
c) rezerve prevăzute de statut		
d) alte rezerve		
e) recompense membrilor organelor de conducere		
f) investiții în dezvoltare		
g) plata dividendelor		
h) alte scopuri		
2. Activele nete	26 525 694	26 750 464
3. Active nete în raport la o acțiune	50,05	50,13
4. Profit net la o acțiune	-0,08	-0,3
5. Datoriile la dividendele anilor precedenți		
6. Dividendele anunțate la o acțiune		
7. Valoarea unei acțiuni		
- de piață		
- estimativă		

19. Persoanele care au semnat bilanțul contabil –

Roșca Natalia

20. Opinia auditorului Situațiile financiare corespund cerințelor Standardelor Naționale de Contabilitate și altor acte normative în vigoare

Raportul anual al societății pe acțiuni „Moldtelecom”

1. Perioada de gestiune: 01.01.2013 – 31.12.2013.
2. Denumirea completă: Societatea pe Acțiuni „Moldtelecom”. Denumirea prescurtată: S.A. „Moldtelecom”.
3. Data înregistrării de stat: 5 ianuarie 1999. IDNO – cod fiscal 1002600048836.
4. Sediul: MD-2001, bd. Ștefan cel Mare și Sfânt, 10, mun. Chișinău, Republica Moldova, tel: 57-01-01.
5. Principalele genuri de activitate: Activitatea principală (conform CAEM) I 6400- servicii de telecomunicații (telefonie fixă; telefonie mobilă celulară în standardul CDMA și 3G; transport date; televiziunea digitală).
6. Lista persoanelor cu funcții de răspundere:

Nr. d/o	Numele prenumele persoanei	Funcția deținută în organele de conducere ale S.A. „Moldtelecom”	Acțiunile deținute la finele perioadei de gestiune	
			Numărul acțiuni, unități	Cota parte a acțiunilor deținute în numărul total de acțiuni cu drept de vot, %
	Membrii Consiliului societății		-	-
1	Vladimir Didilică	Președintele Consiliului	-	-
2	Violeta Epureanu (Văsa)	Membru Consiliului	-	-
3	Tudor Copaci	Membru Consiliului	-	-
4	Ștefan Creangă	Membru Consiliului	-	-
5	Constantin Șevciuc	Membru Consiliului	-	-
	Membrii Organului Executiv		-	-
1	Vitalie Iurcu	Director general	-	-
	Membrii Comisiei de Cenzori		-	-
1	Ecaterina Turcan	Membru Comisiei de Cenzori	-	-
2	Nelli Ermurachi	Membru Comisiei de Cenzori	-	-
3	Natalia Vrabie	Membru Comisiei de Cenzori	-	-
	Alte persoane cu funcții de răspundere		-	-
1	Galina Jereghi	Director financiar – Contabil șef	-	-
2	Vasile Vulpe	Reprezentantul Statului	-	-

7. Lista insiderilor și a persoanelor afiliate.

Nr. d/o	Numele prenumele persoanei	Acțiunile deținute la finele perioadei de gestiune	
		Numărul acțiuni, unități	Cota parte a acțiunilor deținute în numărul total de acțiuni cu drept de vot, %
	Vladimir Didilică		
1	Soție, Violeta Didilică,	-	-
2	Mama, Vera Didilică	-	-
3	Fiică, Diana Didilică	-	-
4	Fiică, Victoria Didilică	-	-
	Violeta Epureanu (Văsa)		
1	Soț, Augustin Liviu Văsa	-	-
2	Tata Gheorghe Grechin	-	-
3	Mama Maria Grechin	-	-
4	Frate, Marcel Grechin	-	-
5	Sora, Snejana Grechin	-	-
	Tudor Copaci		
1	Soție, Aurelia Copaci	-	-
2	Tata, Nicolae Copaci	-	-
3	Fecior, Andrei Copaci	-	-
4	Fiică, Nicoleta Copaci	-	-
5	Fiică, Ionela Copaci	-	-
	Ștefan Creangă		
1	Soție, Tatiana Luverdu	-	-
2	Tata, Andrei Creangă	-	-
3	Mama, Ana Creangă	-	-
4	Fiică, Cosmina Creangă	-	-
5	Fiică, Ștefania Creangă	-	-
	Constantin Șevciuc		
1	Soție, Marina Șevciuc	-	-
2	Tata, Andrei Șevciuc	-	-
3	Mama, Nadejda Șevciuc	-	-

4	Fiică, Nadejda Sevcuic	-	-
5	Fiică, Anastasia Sevcuic	-	-
6	Soră, Anna Sevcuic	-	-
	Vitalie Iurcu		
1	Soție, Angela Iurcu	-	-
2	Mama, Valentina Iurcu	-	-
3	Fiică, Ilinca Iurcu	-	-
4	Fecior, Ilie Iurcu	-	-
	Natalia Vrabie		
1	Soț, Alexei Vrabie	-	-
2	Fecior, Adrian Vrabie	-	-
3	Fiica, Cornelia Vrabie	-	-
4	Mama, Vera Pompareu	-	-
	Nelli Ermurachi		
1	Mama, Lidia Ermurachi	-	-
2	Tata, Gheorghe Ermurachi	-	-
3	Fiică, Daniela Urzica	-	-
4	Frate, Alexandru Ermurachi	-	-
	Ecaterina Țurcanu		
1	Soț, Tudor Țurcanu	-	-
2	Fiică, Corina Țurcanu	-	-
3	Fecior, Adrian Țurcanu	-	-
	Galina Jereghi		
1	Mama, Vera Melnic	-	-
2	Frate, Mihai Melnic	-	-
3	Frate, Gheorghe Melnic	-	-
	Vasile Vulpe		
1	Soție, Olesia Vulpe	-	-
2	Fiica, Viviana – Victoria Vulpe	-	-
3	Tata, Serghei Vulpe	-	-
4	Mama, Raveca Vulpe	-	-
5	Frate, Sergiu Vulpe	-	-
6	Frate, Alexandru Vulpe	-	-

8. Informația privind valorile mobiliare înregistrate în Registrul de stat al valorilor mobiliare la ultima zi a perioadei de gestiune (31 decembrie):

Tip valori mobiliare	Codul ISIN	Numărul valorilor mobiliare, unități	Valoarea nominală a valorilor mobiliare, lei	Termen de circulație	Numărul valorilor mobiliare	
					Răscumpărate pe parcursul perioadei de gestiune	Achiziționate pe parcursul perioadei de gestiune
Acțiuni ordinare	MD14MTEL1001	98419395	10 lei	X	-	-

9. Capitalul social 984193950 lei.
 10. Numărul de acționari înregistrați în registru la ultima zi a perioadei de gestiune: 1.
 11. Lista acționarilor care la ultima zi a perioadei de gestiune dețin 5 și mai mult la sută din acțiunile cu drept de vot plasate:

Denumirea completă a persoanelor juridice/numele prenumele persoanei fizice, numărul de înregistrare (IDNO)/codul personal al persoanei fizice (IDNP)	Numărul de acțiuni cu drept de vot		Cota deținută în numărul total de acțiuni cu drept de vot ale emitentului, %	
	Preferențiale	Ordinare	Preferențiale	Ordinare
Agencia Proprietății Publice pe lângă Ministerul Economiei al Republicii Moldova	-	98419395	-	100%

12. Societatea nu are filialele.
 13. Reorganizarea S.A. „Moldtelecom” și a persoanelor afiliate nu a avut loc.
 14. Informația privind registratorul și auditorul:
 a) Registratorul: Societatea pe Acțiuni „Registru-Garant”, mun. Chisinau, str. Mitropolit Varlaam, 65. Licența CNPF 000605 din 13.01.2010, Plugari Nadejda, tel: 022-22-99-17, contract nr. 158-b din 01.11.2005;
 b) Auditorul: Societatea cu Răspundere Limitată „MoldAuditing”, MD-2009, or. Chisinau, str. A. Mateevici, 84/1, Director: Pavel Bodarev, tel. 23-25-50,23-25-51, contract nr. 110 din 05.05.11.
 15. Obligațiile financiare neonorate nu sunt.

16. Bilanțul contabil al S.A. “Moldtelecom” la 31.12.2013:

Nr. d/o	Articolele bilanțului	Cod rind.	La finele perioadei de gestiune curente	La finele perioadei de gestiune precedent
	ACTIV			
	1. ACTIVE PE TERMEN LUNG			
1.1	Active nemateriale	030	257 744 694	261 881 685
1.2	Active materiale pe termen lung	090	4 549 990 362	4 529 627 417
1.3	Active financiare pe termen lung	160	2 052 675	2 218 840
1.4	Alte active pe termen lung	170	1 647 620	1 713 829
	Total capitolul 1	180	4 811 435 351	4 795 441 771
	2. ACTIVE CURENTE			
2.1	Stocuri de mărfuri și materiale	250	89 184 923	120 872 732
2.2	Creanțe pe termen scurt	350	296 380 245	292 728 570
2.3	Investiții pe termen scurt	390	10 725 392	22 476 100
2.4	Mijloace bănești	440	8 573 471	13 173 421
2.5	Alte active pe termen scurt	450	213 379 144	249 179 477
	Total capitolul 2	460	618 243 175	698 430 300
	Total activ	470	5 429 678 526	5 493 872 071
	PASIV			
	3. CAPITAL PROPRIU			
	Capital statutar	480	984 193 950	984 193 950
	Capital suplimentar	490	-	-
	Capital nevarsat	500	-	-
	Capital retras	510	-	-
3.1	Capital statutar și suplimentar	520	984 193 950	984 193 950

	Rezerve stabilite de legislație	530	-	-
	Rezerve stabilite de statut	540	3 165 971 953	3 142 991 002
	Alte rezerve	550	-	-
3.2	Rezerve	560	3 165 971 953	3 142 991 002
	Corectarea rezultatelor perioadelor precedente	570	-5 232 466	-22 187 169
	Profit nerepartizat (pierdere neacoperită) al anilor precedenti	580		90 511 450
	Profit net (pierdere)al anului de gestiune	590	64 934 518	112 698 619
	Profit utilizat al anului de gestiune	600		
3.3	Profitul nerepartizat (pierdere neacoperită)	610	59 702 052	68 324 281
	Diferențe la reevaluarea activelor pe termen lung	620	31 284 150	33 986 273
	Subvenții	630		-
3.4	Capital secundar	640	31 284 150	33 986 273
	Total capitolul 3	650	4 241 152 105	4 251 682 675
	4. DATORII PE TERMEN LUNG – TOTAL			
4.1	Datorii financiare pe termen lung	690	336 415 115	99 403 380
4.2	Datorii pe termen lung calculate	760		
	Total capitolul 4	770	336 415 115	99 403 380
	5. DATORII PE TERMEN SCURT			
5.1	Datorii financiare pe termen scurt	820	272 462 184	414 796 975
5.2	Datorii comerciale pe termen scurt	860	490 055 125	677 914 642
5.3	Datorii pe termen scurt calculate	960	89 593 997	50 074 399
	Total capitolul 5	970	852 111 306	1 142 786 016
	Total pasiv	980	5 429 678 526	5 493 872 071

17. Raportul de profit și de pierderi

Nr. d/o	Indicatori	Codul rind.	La finele perioadei de gestiune curente	La finele perioadei de gestiune precedent
1.	Venitul din vânzări	010	2 169 966 975	2 280 431 612
2.	Costul vânzărilor	020	1781 261 296	1 866 796 766
3.	Profitul brut (pierdere globală)	030	388 705 679	413 634 846
4.	Alte venituri operaționale	040	53 168 666	43 968 411
5.	Cheltuieli comerciale	050	176 622 018	158 560 294
6.	Cheltuieli generale și administrative	060	92 152 252	111 916 187
7.	Alte cheltuieli operaționale	070	71 003 410	47 672 939
8.	Rezultatul din activitatea operațională: profit (pierdere)	080	102 096 665	139 453 837
9.	Rezultatul din activitatea de investiții: profit (pierdere)	090	4 442 057	4 138 044
10.	Rezultatul din activitatea financiară: profit (pierdere)	100	-29 345 600	-12 057 155
	Rezultatul din activitatea economico-financiară: profit (pierdere)	110	77 193 122	131 534 726
12.	Rezultatul excepțional: profit (pierdere)	120	-	-
	Profitul (pierdere) perioadei raportare pînă la impozitare	130	77 193 122	131 534 726
14.	Cheltuieli (economii) privind impozitul pe venit	140	12 258 604	18 836 107
15.	Profitul net (pierdere netă)	150	64 934 518	112 698 619

18. Informații suplimentare privind profitul societății și utilizarea acestuia:

Indicatorii	La finele perioadei de gestiune curente	La finele perioadei de gestiune precedent	
1.	Direcțiile de utilizare ale profitului net pe parcursul anului de gestiune precedent	64 934 518	112 698 619
a)	acoperirea pierderilor din anii precedenți	-	-
b)	rezerve stabilite de legislație;	-	-
c)	rezerve prevăzute de statut;	-	-
d)	alte rezerve;	-	-
e)	plata recompenselor membrilor consiliului societății și membrilor comisiei de cenzori	-	712 818.63
f)	investirea în vederea dezvoltării producției	-	22 179 459.50
g)	plata dividendelor – la acțiunile preferențiale	-	56 349 309.50
h)	alte scopuri	-	33 457 031.37
2	Activele nete ale emitentului	4 241 152 105	4 251 682 675
3	Activele nete ale emitentului în raport la:		
	-o obligațiune		
	-o acțiune preferențială		
	-o acțiune ordinară	43.1	43.2
4	Profitul net la o acțiune ordinară a societății	0.70	1.15
5	Datoriile la dividendele anilor precedenți	-	-
6	Dividendele anunțate la o acțiune de fiecare clasă a emitentului:	-	-
	-dividende intermediare(plătite în avans pe parcursul anului raportat)	-	-
	-aprobat de adunarea generală a acționarilor conform totalurilor anului raportat	-	-
7	Valoarea unei acțiuni a societății:	-	-
	-valoarea de piață a unei acțiuni a societății	-	-
	-valoarea estimativă a acțiunii, determinată de către o companie de estimare licențiată conform prevederilor legislației	-	-

19. Bilanțul contabil a fost semnat de către
Directorul general,
Directorul financiar – Contabil șef,
dI Vitalie Iurcu
dna Galina Jereghi.

20. Potrivit opiniei auditului independent situațiile financiare ale Societății reflectă în mod sincer și fidel, în toate aspectele semnificative, poziția financiară a S.A. “Moldtelecom” la data de 31.12.2013 și rezultatul operațiunilor, fluxul mijloacelor bănești și modificările capitalului propriu pentru perioada anului încheiat la această dată, conform Standardelor Naționale de Contabilitate, Legii contabilității R.M. nr. 113-XVI din 27.04.2007 și Codului Fiscal al R.M.

RAPORTUL ANUAL AL S.A. "TUTUN-CTC"

- Pentru anul 2013.
- Societatea pe Acțiuni "TUTUN-CTC", S.A. "TUTUN-CTC".
- IDNO 1002600005141 din 13.04.1998.
- MD-2023, str. Ismail, 116, mun. Chișinău, Republica Moldova, tel. 570-800, fax 278-601.
- 16000.
- Lista persoanelor cu funcții de răspundere ale emitentului:**

Nr. d/o	Denumirea completă a persoanei juridice/ numele, prenumele persoanei fizice)	Funcția deținută în organele de conducere ale emitentului / gradul de rudenie	Acțiunile cu drept de vot deținute la finele perioadei de gestiune	
			unități	Cota parte, %
a) Consiliul societății				
1.	Brumarel Iurie	Președinte	-	-
2.	Maleru Petru	membre	-	-
3.	Butucel Mihai	membre	-	-
4.	Spasov Iurie	membre	-	-
5.	Moraru Constantin	membre	-	-
b) Organul executiv				
1.	Sîrbu Ala	Director general	-	-
c) Comisia de cenzori				
1.	Ștubei Boris	președinte	-	-
2.	Fala Radu	membre	-	-
3.	Clipa Vladilena	membre	-	-

7. Lista persoanelor afiliate persoanelor cu funcții de răspundere:

Nr. d/o	Denumirea completă a persoanei juridice/ numele, prenumele persoanei fizice)	Funcția deținută în organele de conducere ale emitentului / gradul de rudenie	Acțiunile cu drept de vot deținute la finele perioadei de gestiune	
			unități	Cota parte, %
SOȚII, RUDELE ȘI AFINII PÎNĂ LA GRADUL II INCLUSIV				
1.	Brumarel Svetlana	soție	-	-
2.	Brumarel Daniel	fiu	-	-
3.	Brumarel Doina	fiică	-	-
4.	Brumarel Tamara	mamă	-	-
5.	Brumarel Ghenadie	frate	-	-
6.	Jitari Dumitru	tata soției	-	-
7.	Jitari Galina	mama soției	-	-
8.	Jitari Liuba	sora soției	-	-
9.	Maleru Rodica	soție	-	-
10.	Maleru Alexandra	fiică	-	-
11.	Maleru Andrei	tată	-	-
12.	Maleru Iulita	mamă	-	-
13.	Maleru Victor	frate	-	-
14.	Butucel Ina	soție	-	-
15.	Butucel Tudor	fiu	-	-
16.	Butucel Alina Mihaela	fiică	-	-
17.	Butucel Fiodor	tată	-	-
18.	Butucel Silvia	mamă	-	-
19.	Butucel Vitalie	frate	-	-
20.	Butucel Petru	frate	-	-
21.	Panțiru Mihail	tata soției	-	-
22.	Panțiru Valentina	mama soției	-	-
23.	Spasov Maria	soție	-	-
24.	Puiu-Spasov Lilea	fiică	-	-
25.	Spasov Anatol	frate	-	-
26.	Moraru Natalia	soție	100	0,0001
27.	Moraru Vitalii	fiu	-	-
28.	Moraru Dimitrii	fiu	-	-
29.	Sîrbu Radu	fiu	-	-
30.	Stahi Iurie	frate	-	-
31.	Stahi Valeriu	frate	-	-
32.	Ștubei Maxim	fiu	-	-
33.	Ștubei Victor	frate	-	-
34.	Ștubei Vera	mamă	-	-
35.	Fala Corina	soție	-	-
36.	Fala Robert	fiu	-	-
37.	Fala Leonid	tată	-	-
38.	Fala Maria	mamă	-	-
39.	Fala Victoria	soră	-	-
40.	Fala Gheorghii	frate	-	-
41.	Fala Corina	soție	-	-
42.	Dumitrașcu-Clipa Elena	mamă	-	-
43.	Dumitrașcu Marin	tată	-	-
44.	Dumitrașcu Marin	frate	-	-

8. Informația privind valorile mobiliare ale emitentului înregistrate în Registrul de stat al valorilor mobiliare la ultima zi a perioadei de gestiune (31 decembrie 2013).

Tip valori mobiliare	Codul ISIN	Numărul valorilor mobiliare, unități	Valoarea nominală a valorilor mobiliare, lei	Termen de circulație	Numărul valorilor mobiliare	
					Răscumpărate pe parcursul perioadei de gestiune	Achiziționate pe parcursul perioadei de gestiune
Acțiuni ordinare	MD14TCTC1007	5591020	20 lei	X	-	-
Acțiuni preferențiale	-	-	-	-	-	-
Obligațiuni	-	-	-	-	-	-

- Capitalul social al emitentului la ultima zi a perioadei de gestiune. 111820414
- Numărul de acționari înregistrați în registru la ultima zi a perioadei de gestiune

11. Lista acționarilor care la ultima zi a perioadei de gestiune dețin 5 și mai mult la sută din acțiunile cu drept de vot plasate ale emitentului.

Denumirea completă a persoanelor juridice/ numele prenumele persoanei fizice, numărul de înregistrare (IDNO)/codul personal al persoanei fizice (IDNP)	Numărul de acțiuni cu drept de vot		Cota deținută în numărul total de acțiuni cu drept de vot ale emitentului, %	
	Preferențiale	Ordinare	Preferențiale	Ordinare
Agencia Proprietății Publice de pe lângă Ministerul Economiei; 1006601001090	-	5076982	-	90,806

12. Lista filialelor și reprezentanțelor. -

13. Informația despre reorganizarea emitentului și a persoanelor afiliate acestuia. -

14. Informația privind registratorul și auditorul emitentului.

- Registratorul "Registru-Corect" S.A., Chișinău, str. V. Alecsandri, 129, of. 11, licența nr. 000591 seria CNPF din 01.02.2010, administratorul Marina Bâtca, tel. 022 925 092, contract din 29.03.2006 nr. 155/06
- Auditorul "Audit-Concret" S.R.L., Chișinău, str. Mitropolit G. Banulescu-Bodoni, 45, licența seria A MM II nr. 033262 din 19 martie 2012, administratorul Ana Litr, tel. 022 227 420, contract din 17.07.2013, nr. 32/6/13.

16. Bilanțul contabil al emitentului la finele perioadei de gestiune:

Posturile bilanțului	La finele perioadei de gestiune curente, lei	La finele perioadei de gestiune precedente, lei
Activ		
1. Active pe termen lung		
1.1 Active nemateriale	348 608	2 350 054
1.2 Active materiale pe termen lung	142 999 620	147 209 100
1.3 Active financiare pe termen lung	3 275 184	3 275 184
1.4 Alte active pe termen lung	-	-
Total capitolul 1	146 623 412	152 834 338
2. Active curente		
2.1 Stocuri de mărfuri și materiale	201 369 949	213 084 201
2.2 Creanțe pe termen scurt	65 250 678	81 902 726
2.3 Investiții pe termen scurt	-	-
2.4 Mijloace bănești	1 672 400	7 618 696
2.5 Alte active curente	229 090	1 077 229
Total capitolul 2	268 522 117	303 682 852
Total activ	415 145 529	456 517 190
Pasiv		
3. Capital propriu		
Capital statutar	111 820 414	111 820 414
Capital suplimentar	-	-
Capital nevărsat	-	-
Capital retras	-	-
Total 3.1 Capital statutar și suplimentar	111 820 414	111 820 414
Rezerve stabilite de legislație	17 560 003	15 311 024
Rezerve prevăzute de statut	198 620 114	183 301 080
Alte rezerve	13 796 643	16 909 991
Total 3.2 Rezerve	229 976 760	215 522 095
Corecții ale rezultatelor perioadelor precedente	-501 748	(3 113 348)
Profitul nerepartizat (pierdere neacoperită) al anilor precedenți	-	-
Profitul net (pierdere) al perioadei de gestiune	11 253 920	44 979 579
Profit utilizat al perioadei de gestiune	(466 363)	(1 399 719)
Total 3.3 Profit nerepartizat (pierdere neacoperită)	-	-
Diferențe la reevaluarea activelor pe termen lung	5 512 110	7 763 782
Subvenții	-	-
Total 3.4 Capital secundar	5 512 110	7 763 782
Total capitolul 3	357 595 093	375 572 803
4. Datorii pe termen lung – total		
4.1 Datorii financiare pe termen lung	22 620 001	-
4.2 Datorii pe termen lung calculate	-	10 000
Total capitolul 4	22 620 001	10 000
5. Datorii pe termen scurt		
5.1 Datorii financiare pe termen scurt	1 296 901	27 287 262
5.2 Datorii comerciale pe termen scurt	17 924 024	36 055 779
5.3 Datorii pe termen scurt calculate	15 709 510	17 591 346
Total capitolul 5	34 930 435	80 934 387
Total pasiv	415 145 529	456 517 190

17. Raportul de profit și pierderi pentru perioada de gestiune:

Indicatorii	Perioada de gestiune curentă, lei	Perioada de gestiune precedentă, lei
1. Venitul din vânzări	311 454 357	427 203 496
2. Costul vânzărilor	244 499 615	322 124 960
3. Profitul brut (pierdere globală)	66 954 743	105 078 536
4. Alte venituri operaționale	2 840 117	2 976 439
5. Cheltuieli comerciale	15 542 145	13 600 647
6. Cheltuieli generale și administrative	29 695 177	28 286 364
7. Alte cheltuieli operaționale	11 360 384	13 293 933
8. Rezultatul din activitatea operațională: profit (pierdere)	13 197 152	52 874 031
9. Rezultatul din activitatea de investiții: profit (pierdere)	2 170 934	1 855 600
10. Rezultatul din activitatea financiară: profit (pierdere)	1 701 423	(2 449 099)
11. Rezultatul din activitatea economico-financiară: profit (pierdere)	13 666 663	52 280 532
12. Rezultatul excepțional: profit (pierdere)	-	(4 139)
13. Profitul (pierdere) perioadei raportate pînă la impozitare	13 666 663	52 276 393
14. Cheltuieli (economii) privind impozitul pe venit	2 412 743	7 296 814
15. Profitul net (pierdere netă)	11 253 920	44 979 579

18. Informații suplimentare privind profitul societății și utilizarea acestuia:

Indicatorii	Perioada de gestiune curentă, lei	Perioada de gestiune precedentă, lei
1. Direcțiile de utilizare a profitului net pe parcursul perioadei de gestiune:	11 253 920	44 979 579
a) acoperirea pierderilor din anii precedenți	-	-
b) rezerve stabilite de legislație;	-	2 248 979
c) rezerve prevăzute de statut;	-	15 319 595
d) alte rezerve;	-	-
e) plata recompenselor membrilor consiliului societății și membrilor comisiei de cenzori;	-	1 641 754
f) investirea în vederea dezvoltării producției;	-	3 279 462
g) plata dividendelor: • la acțiunile preferențiale • la acțiunile ordinare	-	22 489 789 22 489 789
h) alte scopuri	-	-
2. Activele nete ale emitentului	357 595 093	375 572 803
3. Activele nete ale emitentului în raport la: • o obligațiune • o acțiune preferențială • o acțiune ordinară	63,96	67,17
4. Profitul net la o acțiune ordinară a societății	-	-
5. Datoriile la dividendele anilor precedenți	758 861	704 970
6. Dividendele anunțate la o acțiune de fiecare clasă a emitentului: • intermediare, • anuale.	-	4,022
7. Valoarea unei acțiuni a societății (cu indicarea sursei de informare): • valoarea de piață • valoarea estimativă	Nu este determinată Nu este estimată	

19. Persoanele care au semnat bilanțul contabil.

Brumărel Iurie, Sirbu Ala, Roman Marcela

20. În opinia auditorului, rapoartele financiare reflectă veridic în toate aspectele semnificative, situația financiară a S.A. "TUTUN-CTC" la 31 decembrie 2013 și rezultatele financiare, fluxul capitalului propriu și fluxul mijloacelor bănești ale acesteia pentru exercițiul financiar încheiat la această dată, în conformitate cu Standardele Naționale de Contabilitate ale Republicii Moldova și Legea contabilității a Republicii Moldova nr. 113-XVI din 27 aprilie 2007.

Отчёт о результатах деятельности А.О. «MICRON» за 2013 год

- Акционерное общество „Micron”
- Сертификат о регистрации MD №0077649 от 28.11.1995 г.
- Фискальный код -1003600088608
- Юридический адрес: MD-2060, мун. Кишинэу, бул. Дечебал, 139. Tel/fax: 53-98-12
- Основные виды деятельности: производство измерительных приборов и литье микропровода.
- Сведения о должностных лицах общества:
 - Члены Совета: Поляков М. Н., Емельченко А. Г., Пунтя Т., Бологан Р., Бурейко А.
 - Генеральный директор – Иову В. П.
 - Члены Ревизионной комиссии: Венгренюк О., Хитова Т., Кольца Т.
 - Должностные лица общества, кроме а), б), в): Главный бухгалтер – Завтони Т. В.
- Физические лица, аффилированные с лицами, указанными в п. 6. Полякова В., Полякова М., Емельченко Г., Емельченко Л., Емельченко С., Емельченко Е., Емельченко Т., Ерофеева Е., Фуртуна К., Бологан С., Бологан Г., Бологан В., Кендигелян В., Бурейко В., Бурейко В., Иову П., Сницер Н., Сницер Т., Сницер С., Тома О., Хитов Н., Хитов В., Хитов Л., Кольца Н., Кольца Г., Рева Л., Рева О., Грибова Л., Завтони С., Ткаченко Л., Пунтя Е., Пунтя В., Стадлер А., Ярошевская А.
- Структура уставного капитала эмитента по видам акций:**

Вид размещенных акций	Количество (едениц)	Номинальная (уставовленная) стоимость одной акции	доля в уставном капитале (%)	Краткое описание акции, в том числе право голоса, право на дивиденды, ликвидационная стоимость акции
Простые	1 049 297	10,00	100,00	
Всего	1 049 297	10,00	100,00	

- Уставный капитал на 31 декабря 2013 года 10 492 970
- Количество акционеров на 31 декабря 2013 года 146
- Список акционеров, которые на последний день отчетного периода владеют 5 и более процентов размещенных голосующих акций эмитента:**

Наименование (ФИО) лиц, зарегистрированных в реестре	Количество голосующих акций, которыми владеют		Доля голосующих акций, которыми владеют в общем количестве голосующих акций эмитента, %
	Простые	Простые	
"Silver Wings" PTE Ltd.	756 609	72,106	
CF "Europa-Trust" SRL	234 871	22,384	

- а) Независимый регистратор: "Registru" S.A., м. Кишинэу, ул. Щусев, 47. Лицензия CNPF000083 от 13.01.2010, Договор №R -101/360 от 07.11.2011.
- б) Сведения об аудиторской фирме эмитента: "Audit-Real" SRL; мун. Кишинэу МД- 2001, ул. Штефан чел Маре, 200 оф. 229. тел. /факс 755-422, IDNO 1002600025512, Договор от 1.11.2011.

13. Сокращенный бухгалтерский баланс за 2013 год.

Статьи баланса	На конец текущего отчетного периода, лей	На конец текущего отчетного периода, лей
Актив		
1. Долгосрочные активы		
1.1 Нематериальные активы	6656	46566
1.2 Долгосрочные материальные активы	11280771	11665712
1.3 Долгосрочные финансовые активы	2 400	2 400
1.4 Прочие долгосрочные активы	403675	9344
Итого по разделу 1	11693502	11724022
2. Текущие активы		

2.1 Товарно-материальные запасы	2172416	4887573
2.2 Краткосрочная дебиторская задолженность	45220	754802
2.3 Краткосрочные инвестиции		
2.4 Денежные средства	619331	1061789
2.5 Прочие текущие активы	738739	7973
Итого по разделу 2	3575706	6712137
Всего актив	15269208	18436159
Пассив		
3. Собственный капитал		
Уставный капитал	10 492 970	10 492 970
Добавочный капитал	-	-
Неоплаченный капитал	-	-
Изъятый капитал	-	-
Итого 3.1 Уставный и добавочный капитал	10 492 970	10 492 970
Резервы, установленные законодательством	-	-
Резервы, предусмотренные уставом	10 949 436	10 949 436
Прочие резервы	-	-
Итого 3.2 Резервы	10 949 436	10 949 436
Поправки результатов предыдущих периодов		2542
Нераспределенная прибыль (непокрытый убыток) прошлых лет	(5267622)	(4998776)
Чистая прибыль (убыток) отчетного периода	(2694166)	(271388)
Использованная прибыль отчетного периода		
Итого 3.3 Нераспределенная прибыль (непокрытый убыток)	(7961919)	(4998776)
Разницы от переоценки долгосрочных активов	527691	527691
Субсидии		
Итого 3.4 Неосновной капитал	527691	527691
Итого по разделу 3	14008309	16702475
4. Долгосрочные обязательства – всего		
4.1 Долгосрочные финансовые обязательства		
4.2 Долгосрочные начисленные обязательства		
Итого по разделу 4		
5. Краткосрочные обязательства		
5.1 Краткосрочные финансовые обязательства		38000
5.2 Краткосрочные торговые обязательства	1192279	1478858
5.3 Краткосрочные начисленные обязательства	68620	216826
Итого по разделу 5	1260899	1733674
Всего пассив	15269208	18436159

14. Сокращенный отчет о финансовых результатах за 2013 год:

Показатели	Текущий отчетный период, лей	Предыдущий отчетный период, лей
1. Доход от продаж	2823252	2269263
2. Себестоимость продаж	1461601	1077896
3. Валовая прибыль (валовый убыток)	1361651	1191367
4. Прочие операционные доходы	1379221	1749568
5. Торговые расходы	2489212	49519
6. Общие и административные расходы	2749439	3196865
7. Прочие операционные расходы	143886	14016
8. Результат от операционной деятельности: прибыль (убыток)	(2641665)	(319465)
9. Результат от инвестиционной деятельности: прибыль (убыток)	7087	49652
10. Результат от финансовой деятельности: прибыль (убыток)	(35959)	25983
11. Результат от финансово-экономической деятельности: прибыль (убыток)	(2670537)	(243830)
12. Чрезвычайный результат: прибыль (убыток)		
13. Прибыль (убыток) отчетного периода до налогообложения	(2670537)	(243830)
14. Расходы (экономию) на подоходный налог	23629	27558
15. Чистая прибыль (чистый убыток)	(2694166)	(271388)
16. Направления использования чистой прибыли:		
a) покрытие убытков прошлых лет;		
b) резервы, установленные законодательством;		
c) резервы, предусмотренные уставом;		
d) прочие резервы;		
e) оплата возмещений членам совета общества и членам ревизионной комиссии;		
f) инвестирование для развития производства;		
g) оплата дивидендов;		
• по привилегированным акциям		
• по простым акциям		
h) прочие цели	-	-
17. Чистые активы эмитента	14008309	16702475
18. Чистые активы эмитента по отношению к одной простой акции:	13.35	15.9
19. Чистая прибыль на одну простую акцию общества	-	-
20. Обязательства по дивидендам прошлых лет	-	-
21. Объявленные дивиденды на одну акцию эмитента каждого класса: • выплаченные в аванс на протяжении отчетного года • утвержденные на общем собрании акционеров по итогам отчетного года	-	-
22. Рыночная стоимость одной акции общества	-	-
23. Количество акционеров	146	146

15. Лица, подписавшие бухгалтерский баланс:

Генеральный директор
Главный бухгалтер**ИОВУ В. П.**
Завтони Т. В.

16. Основные тезисы ревизионной комиссии о подтверждении финансовой отчетности общества:

Баланс и финансовый отчет представляют достоверную информацию финансового состояния общества.

Raportul anual al societății pe acțiuni „Baza de transport auto – 7”

1. Perioada de gestiune: anul 2013.
2. Denumirea completă și prescurtată a societății pe acțiuni (emitentului): Societatea pe acțiuni „Baza de transport auto – 7”, SA „BTA – 7”.
3. Numărul și data înregistrării de stat a emitentului: Codul ISIN MD 14 BTA S 1001 din 29.08.1995 nr. c/f 1003608000172.
4. Sediul societății, numerele de telefon și fax pentru relații: MD 4201, or. Ștefan Vodă, str. Chișinăului – 14, tel: (242) 2-23-87, fax (242) 2-26-07.
5. Principalele genuri de activitate: prestarea serviciilor de transport.
6. Lista persoanelor cu funcții de răspundere ale emitentului:
 - a) Consiliul Societății:
 1. Maxim Vasile – președinte
 2. Șavga Valeriu – membru
 3. Vasilița Ion – membru
 4. Caușnenanu Igori – membru
 5. Ignatov Anatolie – membru
 - b) Organul executiv:
 1. Țurcan Vasile – director – interimar
 - c) Membrii Comisiei de cenzori:
 1. Sîrghi Alexei – președinte
 2. Tudorean Leonid – membru
 3. Moga Nicanor – membru
 - d) Alte persoane cu funcții de răspundere:
 1. Burlaca Larisa – contabil-șef
7. Lista insiderilor și a persoanelor afiliate emitentului și mărimea cotelor deținute în capitalul social al emitentului, conform formularului EM-1 din raportul anual al emitentului:
Maxim Antonina – (0,31%), Molozea Diana – (0,51%), Maxim Afanasii – , Maxim Matvei -, Maxim Petru-, a2). Șavga Nina – (0,36%), Șavga Valeria – (0,06%), Morari Victoria – (0,06%), Vascan Elena – , a3). Vasilița Ludmila; Vasilița Anastasia; Vasilița Bogdan; Vasilița Filip; Vasilița Antonina; Caproș Tatiana; a4). Caușnian Valeria – , Caușnean Ivan – (0,43%), Caușnean Maria – (0,17%), Vîrtos Tatiana – (0,06%), Caușnean Ion -, Caușnean Cristina -, Caușnean Ala -, a5). Ignatov Eugenia – (0,15%), Ignatov Serghei -, Ignatov Mihail – , Ignatov Ruslan -, Ignatov Maria -, b1). Țurcan Inga -, Țurcan Maxim -, Țurcan Tina-, Țurcan Claudia -, Țurcan Alexandru -, Platon Svetlana -, c1). Sîrghi Angela -, Porubina Diana -, Sîrghi Crina -, Sîrghi Ilii -, Sîrghi Pavel-, Sîrghi Andrei -, Ghinda Zinaida -, c2). Tudorean Vladimir -, Tudorean Maria -, Marin Svetlana -, Didenco Tatiana-, c3). Moga Ion-, Moga Mihail-, Moga Antolii-, Moga Anatolii -, d1). Burlaca Olga -, Burlaca Nicolai.
8. **Informația privind valorile mobiliare ale emitentului înregistrate în Registrul de stat al valorilor mobiliare la ultima zi a perioadei de gestiune (31 decembrie):**

Tip valori mobiliare	Codul ISIN	Numărul valorilor mobiliare, unități	Valoarea nominală a valorilor mobiliare, lei	Termen de circulație	Numărul valorilor mobiliare	Achiziționate pe parcursul perioadei de gestiune
Acțiuni ordinare	MD14ATBS1001	77502	10	X	-	-

9. Capitalul social al emitentului la ultima zi a perioadei de gestiune: 775020 lei.
10. Numărul de acționari înregistrați în registru la ultima zi a perioadei de gestiune: 315.
11. **Lista acționarilor care la ultima zi a perioadei de gestiune dețin 5 și mai mult la sută din acțiunile cu drept de vot plasate ale emitentului:**

Denumirea completă a persoanelor juridice/numele prenumele persoanei fizice, numărul de înregistrare (IDNO)/codul personal al persoanei fizice (IDNP)	Numărul de acțiuni cu drept de vot		Cota deținută în numărul total de acțiuni cu drept de vot ale emitentului, %	
	Preferențiale	Ordinare	Preferențiale	Ordinare
Ceaicovschi Pavel, 2001075318076	-	16385	-	21,1

12. Lista filialelor și reprezentanțelor emitentului: nu dispune.
13. Informația despre reorganizarea emitentului și a persoanelor afiliate acestuia: nu au avut loc..
14. Informația privind registratorul și auditorul emitentului:
 - a) Registratorul: SA Registrator-Centru MD 2069, mun. Chișinău, str. Calea Leșilor – 10, licența 027325, director general Savinov Lurie, tel. (22) 74-15-61, contract nr. 236 din 13.02.2009.
 - b) Auditorul: Conform hotărârii adunării nu sa acceptat.
15. Informații despre obligațiile financiare neonorate: nu sint..

16. Bilanțul contabil al emitentului la finele perioadei de gestiune:

Posturile bilanțului	La finele perioadei de gestiune curente, lei	La finele perioadei de gestiune precedente, lei
Activ		
1.2 Active materiale pe termen lung	947207	1134430
Total capitolul 1	947207	1134430
2. Active curente		
2.1 Stocuri de mărfuri și materiale	78748	81367
2.2 Creanțe pe termen scurt	730727	471875
2.4 Mijloace bănești	36419	28100
2.5 Alte active curente	177326	198382
Total capitolul 2	1023220	779724
Total activ	1914154	2094425
Pasiv		
3. Capital propriu		
Capital statutar	775021	775021
Total 3.1 Capital statutar și suplimentar	775021	775021
Alte rezerve	143658	143658
Total 3.2 Rezerve	143658	143658
Corecții ale rezultatelor perioadelor precedente	1163	
Profitul nerepartizat (pierdere neacoperită) al anilor precedenți	156775	156775
Profitul net(pierdere)al perioadei de gestiune	503250	
Profit utilizat al perioadei de gestiune		
Total 3.3 Profit nerepartizat (pierdere neacoperită)	661189	156776
Total capitolul 3	1579868	1075455
5.2 Datorii comerciale pe termen scurt	68845	462367
5.3 Datorii pe termen scurt calculate	321714	376332
Total capitolul 5	390559	838699
Total pasiv	1970427	1914154

17. Raportul de profit și pierderi pentru perioada de gestiune:

Indicatorii	Perioada de gestiune curentă, lei	Perioada de gestiune precedentă, lei
1. Venitul din vânzări	4412015	3722734
2. Costul vânzărilor	3486988	3117301
3. Profitul brut (pierdere globală)	925027	605433
4. Alte venituri operaționale	143215	145921
5. Cheltuieli comerciale		
6. Cheltuieli generale și administrative	680296	632877
7. Alte cheltuieli operaționale	104974	108313
8. Rezultatul din activitatea operațională: profit (pierdere)	282972	10164
9. Rezultatul din activitatea de investiții: profit (pierdere)	223177	(1057)
10. Rezultatul din activitatea financiară: profit (pierdere)	(2899)	(5210)
11. Rezultatul din activitatea economico-financiară: profit (pierdere)	503250	3897
13. Profitul (pierdere) perioadei raportate până la impozitare	503250	3897
15. Profitul net (pierdere netă)	503250	3897

18. Informații suplimentare privind profitul societății și utilizarea acestuia -
19. Persoanele care au semnat bilanțul contabil:

V. Țurcan
L. Burlaca

Director SA BTA-7
contabil șef

Raportul anual al societății pe acțiuni SA “CEPROSERVING”

1. Perioada de gestiune: Anul 2013.
2. Denumirea completă și prescurtată a societății pe acțiuni (emitentului): „Centrul de proiectare a întreprinderilor și de prestare a serviciilor de engineering și marketing”; SA „CEPROSERVING”
3. Numărul și data înregistrării de stat a emitentului: (IDNO) 1003600115245 din 20.11.1995.
4. Sediul societății, numerele de telefon și fax pentru relații: mun. Chișinău, bd. Negruzzi 2; 022-27-20-25; fax 022-54-53-01.
5. Principalele genuri de activitate: Proiectarea întreprinderilor.
6. Lista persoanelor cu funcții de răspundere ale emitentului: Mahu Nadejda, Bernaz Mihail, Tabirta Ala, Moroșanu Liudmila, Crețu Natalia, Anghel Galina, Borodai Maxim, Priscari Ecaterina, Pancenco Natalia.
7. Lista insiderilor și a persoanelor afiliate emitentului și mărimea cotelor deținute în capitalul social al emitentului, conform formularului EM-1 din raportul anual al emitentului:
BC “Banca Sociala” SA -98,99, Pancenco Natalia director general – 0,047.
8. **Informația privind valorile mobiliare ale emitentului înregistrate în Registrul de stat al valorilor mobiliare la ultima zi a perioadei de gestiune (31 decembrie):**

Tip valori mobiliare	Codul ISIN	Numărul valorilor mobiliare, unități	Valoarea nominală a valorilor mobiliare, lei	Termen de circulație	Numărul valorilor mobiliare	Achiziționate pe parcursul perioadei de gestiune
Acțiuni ordinare	MD14VING1009	351190	3	X	-	-
Acțiuni preferențiale	-	-	-	-	-	-
Obligațiuni	-	-	-	-	-	-

9. Capitalul social al emitentului la ultima zi a perioadei de gestiune: 1053570.
10. Numărul de acționari înregistrați în registru la ultima zi a perioadei de gestiune: 74
11. **Lista acționarilor care la ultima zi a perioadei de gestiune dețin 5 și mai mult la sută din acțiunile cu drept de vot plasate ale emitentului:**

Denumirea completă a persoanelor juridice/numele prenumele persoanei fizice, numărul de înregistrare (IDNO)/codul personal al persoanei fizice (IDNP)	Numărul de acțiuni cu drept de vot		Cota deținută în numărul total de acțiuni cu drept de vot ale emitentului, %	
	Preferențiale	Ordinare	Preferențiale	Ordinare
BC „Banca Sociala” SA IDNO 1002600035719	-	347637	-	98,99

12. Lista filialelor și reprezentanțelor emitentului: nu sunt.
13. Informația despre reorganizarea emitentului și a persoanelor afiliate acestuia: nu sunt.
14. Informația privind registratorul și auditorul emitentului:
 - a) Registratorul: AI „COMITENT”SA “mun. Chisinau, bd. Negruzzi2, of. 304. Licența seria CNPF, nr. 000069 din 10.04.2009. Director Ilișenco Valentin, tel. 22-95-74. Contractul N. 37 din 01.06.2012.
 - b) Auditorul: SRL “Dalsem-Grup”, mun. Chisinau, str. Cucurilor 12, ap. 13. Licența Camerei de Licențiere a RM seria A MMII nr. 030989 din 17.03.2009. Director Dubin Maia, tel. 46-50-01. Contractul N. 1 din 04.02.2014.
15. Informații despre obligațiile financiare neonorate: —.

16. Bilanțul contabil al emitentului la finele perioadei de gestiune:

Posturile bilanțului	La finele perioadei de gestiune curente, lei	La finele perioadei de gestiune precedente, lei
ACTIV		
1. Active pe termen lung		
1.1 Active nemateriale	67232	77680
1.2 Active materiale pe termen lung	2587507	2659421
1.3 Active financiare pe termen lung	55947	61817
1.4 Alte active pe termen lung	-	-
Total capitolul 1	2710686	2798918
2. Active curente		
2.1 Stocuri de mărfuri și materiale	50726	498165
2.2 Creanțe pe termen scurt	1402378	676540
2.3 Investiții pe termen scurt		
2.4 Mijloace bănești	3809107	4107236
2.5 Alte active curente	13039	23899
Total capitolul 2	5275250	5305840
Total activ	7985936	8104758
PASIV		

3. Capital propriu		
Capital statutar	1053570	1053570
Capital suplimentar	5	5
Capital nevărsat	(-)	(-)
Capital retras	(-)	(-)
Total 3.1 Capital statutar și suplimentar	1053575	1053575
Rezerve stabilite de legislație	409900	346600
Rezerve prevăzute de statut	1321879	1402932
Alte rezerve	2637005	2637005
Total 3.2 Rezerve	4368784	4386537
Corecții ale rezultatelor perioadelor precedente	-	-
Profitul nerepartizat (pierdere neacoperită) al anilor precedenți	-	1265060
Profitul net (pierdere) al perioadei de gestiune	1375596	-
Profitul utilizat al perioadei de gestiune	(-)	-
Total 3.3 Profit nerepartizat (pierdere neacoperită)	1375596	1265060
Diferențe la reevaluarea activelor pe termen lung	-	-
Subvenții	-	-
Total 3.4 Capital secundar	-	-
Total capitolul 3	6797955	6705172
4. Datorii pe termen lung – total		
4.1 Datorii financiare pe termen lung	-	-
4.2 Datorii pe termen lung calculate	156919	156224
Total capitolul 4	156919	156224
5. Datorii pe termen scurt		
5.1 Datorii financiare pe termen scurt	-	-
5.2 Datorii comerciale pe termen scurt	717552	815934
5.3 Datorii pe termen scurt calculate	313510	427428
Total capitolul 5	1031062	1243362
Total pasiv	7985936	8104758

17. Raportul de profit și pierderi pentru perioada de gestiune:

Indicatorii	Perioada de gestiune curentă, lei	Perioada de gestiune precedentă, lei
1. Venitul din vânzări	2202726	2267412
2. Costul vânzărilor	1881164	2033481
3. Profitul brut (pierdere globală)	321562	233931
4. Alte venituri operaționale	2675479	2644082
5. Cheltuieli comerciale	1078	50846
6. Cheltuieli generale și administrative	453702	499215
7. Alte cheltuieli operaționale	1041894	927401
8. Rezultatul din activitatea operațională: profit (pierdere)	1500367	1400551
9. Rezultatul din activitatea de investiții: profit (pierdere)	919	2242
10. Rezultatul din activitatea financiară: profit (pierdere)	68404	24097
11. Rezultatul din activitatea economico-financiară: profit (pierdere)	1569690	1426890
12. Rezultatul excepțional: profit (pierdere)	-	-
13. Profitul (pierdere) perioadei raportate până la impozitare	1569690	1426890
14. Cheltuieli (economii) privind impozitul pe venit	194094	161830
15. Profitul net (pierdere netă)	1375596	1265060

18. Informații suplimentare privind profitul societății și utilizarea acestuia:

Indicatorii	Perioada de gestiune curentă, lei	Perioada de gestiune precedentă, lei
1. Direcțiile de utilizare a profitului net pe parcursul perioadei de gestiune:		
a) acoperirea pierderilor din anii precedenți		-
b) rezerve stabilite de legislație;		63300
c) rezerve prevăzute de statut;		80000
d) alte rezerve;		
e) plata recompenselor membrilor consiliului societății și membrilor comisiei de cenzori;		
f) investirea în vederea dezvoltării producției;		221760
g) plata dividendelor;		900000
- la acțiunile preferențiale		
- la acțiunile ordinare		
h) alte scopuri		
2. Activele nete ale emitentului	6797955	6705172
3. Activele nete ale emitentului în raport la:		
- o obligațiune	-	-
- o acțiune preferențială	-	-
- o acțiune ordinară	19,36	19,09
4. Profitul net la o acțiune ordinară a societății	3,92	3,60
5. Datoriile la dividendele anilor precedenți	12520	5608
6. Dividendele anunțate la o acțiune de fiecare clasă a emitentului:		
- intermediare		
- anuale.		2.56
7. Valoarea unei acțiuni a societății (cu indicarea sursei de informare)		
- valoarea de piață	-	-
- valoarea estimativă	-	-

19. Persoanele care au semnat bilanțul contabil:

Director general
Contabil-sef
N. I. Pancenco
I. V. Sucman

20. Opinia auditorului exprimată în raportul de audit al societății de audit care a efectuat auditul obligatoriu al rapoartelor financiare anuale: rapoartele financiare reflecta o imagine veridică și completă despre situația financiară a întreprinderii.

Darea de seamă financiară anuală
Institua Privata Centrul Cultural Evreiesc «KEDEM»
C.F. 1010620006860

pentru anul 2013

Activitatea de bază a Institutiei Private Centrul Cultural Evreiesc «KEDEM» este orientată spre dezvoltarea culturii, artei, învățămîntului și instruirii, protecției drepturilor omului, e. t. c.

BILANTUL CONTABIL LA 31 DECEMBRIE 2013

ACTIV	La finele perioadei de gestiune curente	La finele anului de gestiune precedent
1. ACTIVE PE TERMEN LUNG		
1.1 Valoare de bilant a activelor nemateriale	187	5755
1.2 Valoarea de bilant a activelor materiale pe termen lung	162179	116389
Total capitolul 1	162366	122144
2. ACTIVE CURENTE		
2.1 Total pe stocuri de marfuri și materiale	58813	23439
2.2 Total pe creanțe pe termen scurt	117368	111222
2.3 Total pe mijloace bănești	269202	147356
2.4 Total pe alte active curente	22727	24681
Total capitolul 2	468110	306698
TOTAL GENERAL ACTIV	630476	428842
PASIV		
3. CAPITAL PROPRIU		
3.1 Total profit nerepartizat (pierdere neacoperite)		
3.1 Total pe capital secundar	399876	224370
Total capitolul 3	399876	224370
4. DATORII PE TERMEN LUNG		
4.1 Total pe datorii pe termen lung calculate	32705	37935
Total capitolul 4	37935	37935
5. DATORII PE TERMEN SCURT		
5.1 Total pe datorii financiare pe termen scurt	197895	156622
5.2 Total pe datorii comerciale pe termen scurt		9635
5.3 Total pe datorii pe termen scurt calculate		280
Total capitolul 5	197895	166537
TOTAL GENERAL PASIV	630476	428842

RAPORTUL DE PROFIT SI PIERDERI DE LA 01.01.2013 PINA LA 31.12 2013

Indicatorii	Perioada de gestiune curentă, lei	Perioada de gestiune precedentă, lei
1. Vinzari nete	459562	337893
2. Costul vinzarilor	343067	296467
3. Profitul brut (pierdere globala)	116495	41426
4. Alte venituri operationale)	3844517	3377254
5. Cheltuieli comerciale "		
6. Cheltuieli generale si administrative	1302659	691578
7 Alte cheltuieli operationale)	2518054	2681795
8. Rezultatul din activitatea operationala: profit (pierdere)	140299	45307
9. Rezultatul din activitatea de investitii: profit (pierdere)		
10. Rezultatul din activitatea financiara: profit (pierdere)	140299	45307
11. Rezultatul din activitatea economico-financiara: profit (pierdere)		
12. Rezultatul exceptional: profit (pierdere)		
13. Profit (pierdere) perioadei raportate pina la impozitare	140299	45307
14. Cheltuieli (economii) privind impozitul pe venit)		
15. Profitul net (pierdere neta)	140299	45307

În anul 2013 au fost cheltuite mijloace financiare în mărime de 3820713 lei în scopul acordării ajutoarelor de caritate și financiare, precum și pentru alte activități conform statutului

№		Suma
1.	Programe culturale si educative	2518054
2.	Cheltuieli administrative	1302659
	În total	3820713

Director
Contabil șef
Harmelin S.
Velcev L
Bilanțul S.A. „Drum-11” la 31.12.2013

Posturile bilanțului	La finele perioadei de gestiune curente, lei	La finele perioadei de gestiune precedente, lei
ACTIV		
1.1 Active nemateriale	1042	1542
1.2 Active materiale pe termen lung	970492	1191817
1.4 Alte active pe termen lung	74015	69015
2.1 Stocuri de mărfuri și materiale	78975	109037
2.2 Creanțe pe termen scurt	317806	363378
2.4 Mijloace bănești	19221	19699
2.5 Alte active curente	1224	1224
Bilant	1462775	1755712
PASIV		
Capital statutar	1043450	1043450
3.2 Rezerve	723804	723804
Profitul net (pierdere) al perioadei de gestiune	-82892	-666943
5.2 Datorii comerciale pe termen scurt	210782	217178
5.3 Datorii pe termen scurt calculate	234574	438223
Bilant	1462775	1755712

Raportul anual al FPC «Orhei-Mobilă» SA

- Perioada de gestiune: anul 2013
- Denumirea completă și prescurtată a emitentului:
Firma de Producție și Comerț „Orhei-Mobilă” S.A.; F. P. C. „Orhei-Mobilă” S.A.
- Numărul – codul fiscal și data înregistrării de stat: 1003606007395 din 10.05.1995
- Sediul societății, numerele de telefon și fax pentru relații:
Orhei, str. Unirii, 57, tel. 21697, fax 22786
- Principalele genuri de activitate: producția mobilierului
- Lista persoanelor cu funcții de răspundere ale societății:
Crușu Marina, președinte consiliului, -, -;
Culicovschi Serghei, membrul consiliului, -, -;
Țepordei Anatol, membrul consiliului, 3373 buc., 0,93%;
Prodius Silvia, membrul consiliului, 3613 buc., 1,00%;
Roșca Alexei, membrul consiliului, -, -;
Grecu Maria, director-general, -, -;
Atamaniuc Livia, contabil-șef, -, -;
Gorgos Igor, președintele comisiei de cenzori, -, -;
Dorofeev Larisa, membrul comisiei de cenzori, -, -;
Costin Maria, membrul comisiei de cenzori, 3613 buc., 1,00%.
- Lista insiderilor și a persoanelor afiliate societății și mărimea cotelor deținute în capitalul social al emitentului, conform formularului EM-1 din raportul anual al emitentului;
SRL «Vitmar-Com», 161401 buc., 44,56%; SRL «Audit Victor», -, -; Mantaluță Aliona, -, -; Titova Galina, -, -; Crușu Alexandr, -, -; Crușu Dumitru, -, -; Titov Alexandr, -, -; Culicovschi Oxana, -, -; Culicovschi Valentina, -, -; Culicovschi Ivan, -, -; Culicovschi Alexandru, -, -; Culicovschi Vladimir, -, -; Culicovschi Victoria, -, -; Țepordei Maria, -, -; Lozovan Cristina, -, -; Țepordei Natalia, -, -; Burlaciuc Elena, -, -; Prodius Vasile, -, -; Andrișchi Inga, 3602 buc., 0,99%; Lozovan Ion, -, -; Lozovan Parascovia, 3544 buc., 0,98%; Gusac Eleonora, 3613 buc., 1,00%; Grecu Valentin, -, -; Grecu Veaceslav, -, -; Grecu Vitalii, -, -; Atamaniuc Vlad, -, -; Atamaniuc Valerii, -, -; Atamaniuc Oxana, -, -; Nacu Ala, -, -; Liveruc Galina, -, -; Liveruc Elena, -, -; Gorgos Liudmila, -, -; Gorgos Eugenia, -, -; Gorgos Cristina, -, -; Gorgos Marta, -, -; Dorofeev Ghenadie, -, -; Costin Vasile, -, -; Costin Vasile Vasile, -, -; Costin Petru, -, -.
- Informația privind valorile mobiliare ale emitentului înregistrate în Registrul de stat al valorilor mobiliare la ultima zi a perioadei de gestiune (31 decembrie)**

Tip valori mobiliare	Codul ISIN	Numărul valorilor mobiliare, unități	Valoarea nominală a valorilor mobiliare, lei	Termen de circulație	Numărul valorilor mobiliare	
					Răscumpărate pe parcursul perioadei de gestiune	Achiziționate pe parcursul perioadei de gestiune
Acțiuni ordinare	MD14ORB11009	362227	10	X	-	-

- Capitalul social al FPC «Orhei-Mobilă» SA la ultima zi a perioadei de gestiune 3622270
- Numărul de acționari înregistrați în registru la ultima zi a perioadei de gestiune 1191
- Lista acționarilor, care la ultima zi a perioadei de gestiune dețin 5 și mai mult la sută din acțiunile cu drept de vot plasate ale emitentului:**

Denumirea completă a persoanelor juridice/ numele prenumele persoanei fizice, numărul de înregistrare (IDNO)/codul personal al persoanei fizice (IDNP)	Numărul de acțiuni cu drept de vot		Cota deținută în numărul total de acțiuni cu drept de vot ale emitentului, %	
	Preferențiale	Ordinare	Preferențiale	Ordinare
SC „Vitmar-Com” SRL, 1003606007856	-	161401	-	44,56%
SA „Basarabia”, 1003606009702	-	57385	-	15,84%

- Lista filialelor și reprezentanțelor emitentului – Nu sunt.
- Informația despre reorganizarea emitentului și a persoanelor afiliate acestuia – Nu sunt.
- Informația privind registratorul și auditorul emitentului:
a) Registratorul R. I. «Registrator-Centru» S.A., mun. Chișinău, str. Calea Ieșilor, 10, licența CNPF000076 din 13.01.2010, administrator Savinov Iurie, tel. 74-15-61, contract nr. 218 din 28.07.2010
b) Auditorul SRL «Audit-Victor», mun. Chișinău, str. Tighina, 65, dir. Mantaluță Aliona, tel. 62-11-12, licența AMMI nr. 026443 din 06.11.2012 (valabilă până la 06.11.2017), contractul Nr. 14 din 20.02.2013.
- Informații despre obligațiile financiare neonorate:**

Tipul obligațiunii	Termenul de scadență	Suma neonorată a obligațiunii la finele perioadei de gestiune, lei
Datorii aferente împrumuturi	Mai mult de 1 an	1410458
Datorii aferente împrumuturi	de la 3 luni până la 1 an	311758
Datoriilor comerciale	până la 3 luni	5392
Alte datorii pe termen scurt	până la 3 luni	15459

16. Bilanțul contabil al FPC „Orhei-Mobilă” SA:

Posturile bilanțului	La finele perioadei de gestiune curente (lei)	La finele perioadei de gestiune precedente (lei)
Activ		
1. Active pe termen lung		
1.1. Active nemateriale	-	-
1.2. Active materiale pe termen lung	1797820	2108104
1.3. Active financiare pe termen lung	7758656	7758656
1.4. Alte active pe termen lung	-	-
Total capitolul 1	9556476	9866760
2. Active curente		
2.1. Stocuri de mărfuri și materiale	613296	662672
2.2. Creanțe pe termen scurt	82148	173536
2.3. Investiții pe termen scurt	-	-
2.4. Mijloace bănești	65993	9839
2.5. Alte active curente	2454	25791
Total capitolul 2	763891	871838
Total activ	10320367	10738598
Pasiv		
3. Capital propriu		
Capital statutar	3622270	3622270
Capital suplimentar	-	-
Capital nevărsat	-	-

Capital retras	-	-
Total 3.1. Capital statutar și suplimentar	3622270	3622270
Rezerve stabilite de legislație	10220	10220
Rezerve prevăzute de statut	1145172	1145172
Alte rezerve	7847399	7848399
Total 3.2. Rezerve	9002791	9003791
Corecții ale rezultatelor perioadelor precedente	-	-
Profit nerepartizat (pierdere neacoperită) al anilor precedenți	-3717324	-3717324
Profit net (pierdere) al perioadei de gestiune	-342082	X
Profitul utilizat al perioadei de gestiune	-	-
Total 3.3. Profit nerepartizat (pierdere neacoperită)	-4059406	-3717324
Diferențe la reevaluarea activelor pe termen lung		
Subvenții		
Total 3.4. Capital secundar		
Total capitolul 3	8565655	8908737
4. Datorii pe termen lung		
4.1. Datorii financiare pe termen lung	1453	345285
4.2. Împrumuturi pe termen lung	-	-
4.3. Datorii pe termen lung calculate	-	-
Total capitolul 4	1453	345285
5. Datorii pe termen scurt		
5.1. Datorii financiare pe termen scurt	1722216	1410457
5.2. Datorii comerciale pe termen scurt	9296	41953
5.3. Datorii pe termen scurt calculate	21747	32166
Total capitolul 5	1753259	1484576
Total pasiv	10320367	10738598

17. Raportul de profit și pierderi pentru perioada de gestiune

Indicatorii	Perioada de gestiune curentă, lei	Perioada de gestiune precedentă, lei
1. Venitul din vânzări	635185	733246
2. Costul vânzătorilor	498219	631882
3. Profitul brut (pierdere globală)	136966	101364
4. Alte venituri operaționale	173482	243548
5. Cheltuieli comerciale	-	-
6. Cheltuieli generale și administrative	617970	971837
7. Alte cheltuieli operaționale	41235	99782
8. Rezultatul din activitatea operațională: profit (pierdere)	-348757	-726707
9. Rezultatul din activitatea de investiții: profit (pierdere)	-	202
10. Rezultatul din activitatea financiară: profit (pierdere)	6675	-37392
11. Rezultatul din activitatea economico-financiară: profit (pierdere)	-342082	-763897
12. Rezultatul excepțional: profit (pierdere)	-	-
13. Profitul (pierdere) perioadei raportate până la impozitare	-342082	-763897
14. Cheltuieli (economii) privind impozitul pe venit	-	-
15. Profitul net (pierdere netă)	-342082	-763897

18. Informații suplimentare privind profitul societății și utilizarea acestuia:

Indicatorii	Perioada de gestiune curentă, lei	Perioada de gestiune precedentă, lei
1. Direcțiile de utilizare a profitului net pe parcursul perioadei de gestiune:		
a) acoperirea pierderilor din anii precedenți	-	-
b) rezerve stabilite de legislație	-	-
c) rezerve prevăzute de statut	-	-
d) alte rezerve	-	-
e) plata recompenselor membrilor consiliului societății și membrilor comisiei de cenzori	-	-
f) investirea în vederea dezvoltării producției	-	-
g) plata dividendelor (la acțiune ordinare)	-	-
h) alte scopuri	-	-
2. Activele nete ale emitentului	8565655	8908737
3. Activele nete ale emitentului în raport la o acțiune ordinară	23,65	24,59
4. Profitul net la o acțiune ordinară a societății	-0,94	-2,11
5. Datoriile la dividendele anilor precedenți	-	-
6. Dividendele anunțate la o acțiune de fiecare clasă a emitentului	-	-
7. Valoarea unei acțiuni a societății (cu indicarea sursei de informare) – valoarea de piață; – valoarea estimativă	-	-

19. Persoanele care au semnat bilanțul contabil

Director general FPC „Orhei-Mobilă” SA
Contabil-șefM. Grecu
L. Atamaniuc

20. SRL «Audit-Victor», mun. Chișinău, str. Tighina, 65, dir. Mantaluță Aliona, tel. 62-11-12, licența AMMI nr. 026443 din 06.11.2012 (valabilă până la 06.11.2017), contractul Nr. 14 din 20.02.2013

Concluzia auditului a fost întocmită la 11.03.2014:

„După opinia noastră, rapoartele financiare reflectă veridic în toate aspectele semnificative situația financiară a F. P. C. „Orhei-Mobilă” S.A. la data de 31 decembrie 2013, rezultatele financiare, fluxul capitalului propriu și fluxul mijloacelor bănești în conformitate cu cerințele SNC și Legii Contabilității a R.M. nr. 113-XVI din 27.04.2007.

Rectificare la Raportul anual al ÎM “Ungheni-Vin” SA

publicat în nr. 11(531) din 26.03.2014, pag. 34

Se va citi corect:

17. Raportul de profit și pierderi pentru perioada de gestiune:

Indicatorii	Perioada de gestiune curentă, lei
1. Venituri din vânzări	31664069
7. Alte cheltuieli operaționale	2606973

Raportul anual al societății pe acțiuni „Sudzucker Moldova”

- 1 ianuarie 2013-31 decembrie 2013.
- Întreprinderea Mixtă „Sudzucker Moldova” S.A. (ÎM „Sudzucker Moldova” S.A.).
- Înregistrată la 23 august 1994, certificat de înregistrare MD 0009372 din 19 ianuarie 2005.
- MD 5201, or. Drochia, str. 27 august nr. 1, tel. 0 252 2 80 10, fax 0 252 28020
- Principalele genuri de activitate.
 - Fabricarea zahărului
 - Cultivarea sfecliei de zahăr și a semințelor
 - Servicii pentru agricultură
 - Comerț cu ridicata efectuat pe bază de contract
 - Comerț cu ridicata a produselor agricole și a animalelor vii
 - Comerț cu ridicata a zahărului, ciocolatei, produselor de cofetărie, produselor de panificație, al făinii și crupelor
 - Producerea, colectarea și distribuirea energiei electrice
 - Aprovizionarea cu aburi și apă caldă
 - Comerț cu ridicata al mașinilor, echipamentului agricol, inclusiv tractoare
 - Alte tipuri de comerț, care nu se efectuează prin magazine, neincluse și alte clase
 - Comerț cu amănuntul al produselor alimentare, băuturilor și produselor din tutun în magazinele specializate
 - Transportul de navlu efectuat cu transportul rutier
 - Închirierea mașinilor și a echipamentului agricol
 - Importul și comercializarea benzinei și motorinei
 - Importul și comercializarea preparatelor chimice, biologice și stimulantele de creștere a plantelor
- Lista persoanelor cu funcții de răspundere ale emitentului.
 - Dr. Thomas Kirhberg – Președintele Consiliului societății
 - DI Serghei Cebotari – Vice președinte al Consiliului societății
 - Dr. Johan Patocka – Membru al Consiliului societății
 - Dr. Rainer Schechter – Membru al Consiliului societății
 - DI. Steffen Mayer – Membru al Consiliului societății
 - Dr. Alexander Koss – Speaker al Comitetului de conducere
 - DI Octavian Armașu – Membru al Comitetului de conducere
 - Dr. Richard Dandar – Membru al Comitetului de conducere
 - Dna Maria Sîrbu – Contabil – șef
- Lista insiderilor și a persoanelor afiliate emitentului și mărimea cotelor deținute în capitalul social al emitentului, conform formularului EM-1 din raportul anual al emitentului.
 - Lista insiderilor
 - Dr. Thomas Kirhberg (0 acțiuni), Serghei Cebotari (0 acțiuni), Johan Patocka (0 acțiuni), Dr. Rainer Schechter(0 acțiuni), DI. Steffen Mayer(0 acțiuni), Dr. Alexander Koss (0 acțiuni), DI Octavian Armașu (0 acțiuni), Dr. Richard Dandar (0 acțiuni), Dna Maria Sîrbu (33 acțiuni – 0%), DI Aurel Bercu (33 acțiuni- 0%), DI. Anatolii Scacodub (5 acțiuni-0%), dna Nina Teleaga (0 acțiuni).
 - Lista persoanelor afiliate emitentului
 - SC “Agro SZM” S.R.L. (0 acțiuni)

Tip valori mobiliare	Codul ISIN	Numărul valorilor mobiliare, unități	Valoarea nominală a valorilor mobiliare, lei	Termen de circulație	Numărul valorilor mobiliare	Răscumpărate pe parcursul perioadei de gestiune	Achiziționate pe parcursul perioadei de gestiune
Acțiuni ordinare	MD14ROZA1009	10916660	10	X	–	–	–
Acțiuni preferențiale	–	–	–	–	–	–	–
Obligațiuni	–	–	–	–	–	–	–

- Capitalul social al emitentului la ultima zi a perioadei de gestiune. 109 166 600
- Numărul de acționari înregistrați în registru la ultima zi a perioadei de gestiune 6 884
- Lista acționarilor care la ultima zi a perioadei de gestiune dețin 5 și mai mult la sută din acțiunile cu drept de vot plasate ale emitentului.**

Denumirea completă a persoanelor juridice/numele prenumele persoanei fizice, numărul de înregistrare (IDNO)/codul personal al persoanei fizice (IDNP)	Numărul de acțiuni cu drept de vot		Cota deținută în numărul total de acțiuni cu drept de vot ale emitentului,%	
	Preferențiale	Ordinare	Preferențiale	Ordinare
Sudzucker Holding GMBH0	0	8 636 566	0	83,6%
BC „Moldova Agroindbank” S.A.	0	1 350 488	0	13%

- Lista filialelor și reprezentanțelor emitentului – nu sunt.
- Informația despre reorganizarea emitentului și a persoanelor afiliate acestuia. Nu sunt
- Informația privind registratorul și auditorul emitentului
 - a) SC “Registru Corect” S.A., mun. Chișinău, str. V. Alexandri 129 of. 11, manager Marina Bîtcă, tel. 22-68-40, Licența nr. CNPF 000591, valabilă până la 10 februarie 2015,
 - “PricewaterhouseCoopers Audit” S.R.L., Chisinau, str. Maria Cibotari nr. 37, Licența A MMII 037346, valabilă până la 09.07.17, Administrator Stela Recean
- Informații despre obligațiile financiare ne onorate: —.

16. Bilanțul contabil al emitentului la finele perioadei de gestiune:

Posturile bilanțului	La finele perioadei de gestiune curente, lei	La finele perioadei de gestiune precedente, lei
Activ		
1. Active pe termen lung		
1.1 Active nemateriale	981 833	352 978
1.2 Active materiale pe termen lung	253 187 241	153 063 512
1.3 Active financiare pe termen lung	90 158 537	93 517 064
1.4 Alte active pe termen lung	41 595	50 556
Total capitolul 1	344 369 206	246 984 110
2. Active curente		
2.1 Stocuri de mărfuri și materiale	706 150 318	398 905 594
2.2 Creanțe pe termen scurt	214 585 362	297 060 216
2.3 Investiții pe termen scurt	59 821 880	33 327 942
2.4 Mijloace bănești	13 179 984	30 904 480
2.5 Alte active curente	2 717 306	3 067 050
Total capitolul 2	996 454 850	763 265 282
Total activ	1 340 824 056	1 010 249 392

Pasiv		
3. Capital propriu		
Capital statutar	109 166 600	109 166 600
Capital suplimentar	19 142 855	19 142 855
Capital nevărsat		
Capital retras	(9 262 500)	(9 262 500)
Total 3.1 Capital statutar și suplimentar	119 046 955	119 046 955
Rezerve stabilite de legislație	26 140 619	26 140 619
Rezerve prevăzute de statut	3 810 310	3 810 310
Alte rezerve	24 092 446	24 092 446
Total 3.2 Rezerve	54 043 375	54 043 375
Corecții ale rezultatelor perioadelor precedente	(561 423)	
Profitul nerepartizat (pierdere neacoperită) al anilor precedenți	528 752 654	559 730 842
Profitul net (pierdere) al perioadei de gestiune	(4 935 906)	
Profit utilizat al perioadei de gestiune		
Total 3.3 Profit nerepartizat (pierdere neacoperită)	523 255 325	559 730 842
Diferențe la reevaluarea activelor pe termen lung		
Subvenții		
Total 3.4 Capital secundar		
Total capitolul 3	696 345 655	732 821 172
4. Datorii pe termen lung – total		
4.1 Datorii financiare pe termen lung	500 014 454	178 099 807
4.2 Datorii pe termen lung calculate	2 830 578	475 773
Total capitolul 4	502 845 032	178 575 580
5. Datorii pe termen scurt		
5.1 Datorii financiare pe termen scurt	10 901 265	4 874 933
5.2 Datorii comerciale pe termen scurt	93 973 982	63 543 922
5.3 Datorii pe termen scurt calculate	36 758 122	30 433 785
Total capitolul 5	141 633 369	98 852 640
Total pasiv	1 340 824 056	1 010 249 392

17. Raportul de profit și pierderi pentru perioada de gestiune:

Indicatorii	Perioada de gestiune curentă, lei	Perioada de gestiune precedentă, lei
1. Venitul din vânzări	959 272 740	1 009 067 338
2. Costul vânzării	822 153 015	782 054 905
3. Profitul brut (pierdere globală)	137 119 725	227 012 433
4. Alte venituri operaționale	24 476 687	19 573 583
5. Cheltuieli comerciale	83 804 174	72 871 833
6. Cheltuieli generale și administrative	38 754 427	34 843 985
7. Alte cheltuieli operaționale	25 146 496	31 897 514
8. Rezultatul din activitatea operațională: profit (pierdere)	13 891 317	106 972 684
9. Rezultatul din activitatea de investiții: profit (pierdere)	7 490 254	(13 762 531)
10. Rezultatul din activitatea financiară: profit (pierdere)	(26 317 475)	(2 187 941)
11. Rezultatul din activitatea economico-financiară: profit (pierdere)	(4 935 906)	91 022 212
12. Rezultatul excepțional: profit (pierdere)		
13. Profitul (pierdere) perioadei raportate până la impozitare	(4 935 906)	91 022 212
14. Cheltuieli (economii) privind impozitul pe venit		15 606 341
15. Profitul net (pierdere netă)	(4 935 906)	75 415 871

18. Informații suplimentare privind profitul societății și utilizarea acestuia:

Indicatorii	Perioada de gestiune curentă, lei	Perioada de gestiune precedentă, lei
1. Direcțiile de utilizare a profitului net pe parcursul perioadei de gestiune:		
a) acoperire a pierderilor din anii precedenți		
b) rezerve stabilite de legislație;		
c) rezerve prevăzute de statut;		
d) alte rezerve;		
e) plata recompenselor membrilor consiliului societății și membrilor comisiei de cenzori;		
f) investirea în vederea dezvoltării producției;		44 437 682,00
g) plata dividendelor;		
• la acțiunile preferențiale		
• la acțiunile ordinare		30 978 189
h) alte scopuri		
2. Activele nete ale emitentului	696 345 655	732 821 172
3. Activele nete ale emitentului în raport la:		
• o obligațiune		
• o acțiune preferențială	67,44	70,96
• o acțiune ordinară		
4. Profitul net la o acțiune ordinară a societății	-0,48	7,30
5. Datoriile la dividendele anilor precedenți	4 409 634	3 658 983
6. Dividendele anunțate la o acțiune de fiecare clasă a emitentului:		
• intermediare,		
• anuale.		3,0
7. Valoarea unei acțiuni a societății (cu indicarea sursei de informare)	Bursa de valori	Bursa de valori
• valoarea de piață	30	30
• valoarea estimativă	30	30

19. Membrul al Comitetului de conducere

Contabil șef

Octavian Armașu
Maria Sîrbu-Obada

20. Opinia auditorului exprimată în raportul de audit al societății de audit care a efectuat auditul obligatoriu al rapoartelor financiare anuale.

Годовая отчетность АО «Универсалхим»

- Отчетный период: 2013.
- Полное и сокращенное наименование акционерного общества (эмитента): SA "Universalchim".
- Номер и дата государственной регистрации эмитента: 1003602035503 от 13.09.1995 года.
- Местонахождение общества, номера телефонов и факса для контактов: г. Бэлць, ул. 31 августа 41, тел. 2-55-79, факс: 2-50-24.
- Основные виды деятельности: услуги по химической стирке и стирке белья.
- Список должностных лиц: Председатель совета – Нет С
Члены совета – Нет. В. Е., Натензон А., Купцов А.
Члены ревизионной Комиссии председатель: Натензон О., Сигал И., Соколова О.
Директор – Фасола Е.
Гл. бухгалтер-Маруцак Л.
- Список инсайдеров и аффилированных лиц: Завелишко И., Завелишко В., Нет А., Купцова И., Купцов П., Гальченко Н., Фасола А., Фасола К., Соколова А.
- Информация о ценных бумагах эмитента, зарегистрированных в Государственном реестре ценных бумаг, на последний день отчетного периода (31 декабря):

Вид размещенных акций	Код ISIN	Количество ценных бумаг, единицы	Номинальная стоимость ценных бумаг, лей	Доля в уставном капитале	Количество ценных бумаг	
					выкупленных на протяжении отчетного периода	приобретенных на протяжении отчетного периода
Простые		655293	1	100,0	–	–
Итого:		655293	1	100,0	–	–

- Уставный капитал эмитента на последний день отчетного периода: 655293
- Количество акционеров, зарегистрированных на последний день отчетного периода: 275, физические-274, юридическое лицо-1.
- Список акционеров, которые на последний день отчетного периода владеют 5 и более процентов размещенных голосующих акций эмитента.

Полное наименование юридического лица / фамилия, имя физического лица, регистрационный номер (IDNO)/персональный код физического лица (IDNP)	Количество голосующих акций		Доля в общем количестве голосующих акций эмитента, %	
	Привилег.	Простые	Привилег.	Простые
Сигал И. c/f 0961810420054		200429		30,58
SRL Filiten-Impex c/f 1005600024686		315909		48,209

- Список филиалов и представительств эмитента: отсутствуют.
- Информация о реорганизации эмитента: отсутствует.
- Информация о регистраторе и аудитор эмитента:
а) Регистратор: Депозитивный фонд ООО «Солидitate», Кишинэу, ул. Фердеулуй, 4. Лицензия АММИИ №016770 от 10.02.2005 г. №договора 1/69 от 01.10.2008 г
б) Аудитор: SRL „Condasval”, м. Bălți, str. Pușkin 10/45 Turcan V., договор №01/14 от 20.03.2014., тел. 079323878
- Информация о невыплаченных финансовых обязательствах: отсутствуют

16. Бухгалтерский баланс эмитента на конец отчетного периода:

Статьи баланса	На конец текущего отчетного периода, лей	На конец предыдущего отчетного периода, лей
Актив		
1. Долгосрочные активы		
1.1 Нематериальные активы		
1.2 Долгосрочные материальные активы	2027425	2020297
1.3 Долгосрочные финансовые активы	728500	728500
1.4 Прочие долгосрочные активы		
Итого по разделу 1	2755925	2748797
2.1 Товарно-материальные запасы	32161	9442
2.2 Краткосрочная дебиторская задолженность	62280	63818
2.4 Денежные средства	34597	21703
2.5 Прочие текущие активы	2956	3251
Итого по разделу 2	131994	98214
Всего актив	2887919	2847011
Пассив		
3. Собственный капитал		
Уставный капитал	655293	655293
Итого 3.1 Уставный и добавочный капитал	655293	655293
Резервы, установленные законодательством	15611	13781
Резервы, предусмотренные уставом	196488	196488
Прочие резервы	1145020	1145020
Итого 3.2 Резервы	1357119	1357119
Прибыль (убыток) прошлых лет	24832	24832
Чистая прибыль (убыток) отчетного периода	11622	
Использованная прибыль отчетного периода		
Итого 3.3 Нераспределенная прибыль (непокрытый убыток)	36454	24832
Итого по разделу 3	2048866	2037244
4.2 Долгосрочные начисленные обязательства	2687	2687
5.3 Краткосрочные начисленные обязательства	42575	45834
Итого по разделу 5	836366	807080
Всего пассив	2887919	2847011

17. Информация о прибыли и убытках за 2013:

Показатели	Текущий отчетный период, лей	Предыдущий отчетный период, лей
1. Доход от продаж	675489	640768
2. Себестоимость продаж	458647	477573
3. Валовая прибыль (валовый убыток)	216842	163195
4. Прочие операционные доходы	123733	117162
5. Торговые расходы	3877	-
6. Общие и административные расходы	308318	210672
7. Прочие операционные расходы	16758	16047

8. Результат от операционной деятельности: прибыль (убыток)	114622	53638
9. Результат от финансово-экономической деятельности: прибыль (убыток)	11622	53638
10. Прибыль (убыток) отчетного периода до налогообложения	11622	53638
11. Расходы (экономию) на подоходный налог		2687
12. Чистая прибыль (чистый убыток)	11622	50951

18. Дополнительная информация о прибыли общества и его использовании:

Показатели	Текущий отчетный период, лей	Предыдущий отчетный период, лей
1. Направления использования чистой прибыли на протяжении предыдущего отчетного года:	26118	
а) покрытие убытков прошлых лет	26118	

- Лица, подписавшие бухгалтерский баланс:

Директор
Гл. бухгалтер

Фасола Е.
Маруцак Л.

20. Заключение ревизионной комиссии: Годовая финансовая отчетность общества соответствует данным первичного бухгалтерского учета.

Заключение Аудитора: Бухгалтерский учет ведется по журнально-ордерной системе, с ведением главной книги и составлением бухгалтерского баланса в соответствии с принятой Учетной Политикой.

Darea de seamă specializată anuală A ÎM "Trifești" S.A. pe anul 2013

- Denumirea completă și prescurtată a societății pe acțiuni (emitentului). Î.M. "Trifești" S.A.
- Numărul și data înregistrării de stat a emitentului. 10.10.1996 MD 0006802
- Sediul societății, numerele de telefon și fax pentru relații. s. Bucuria, r. Cahul, tel/fax 299-55-4-49
- Principalele genuri de activitate. Agricultură și vinificație
- Președintele consiliului – Curoșu Gheorghe
Președintele organului executiv – Turcanu Valeriu
- Capitalul social al emitentului profilul tipurilor de acțiuni -7003347lei.
– 700334 acțiuni ordinare cu valoarea -10lei, clasa I.
- Listă persoanelor înregistrate în registru care dețin 5 și mai mult la sută din acțiunile cu drept de vot ale emitentului.

Denumirea completă a persoanelor juridice/ numele prenumele persoanei fizice, numărul de înregistrare (IDNO)/codul personal al persoanei fizice (IDNP)	Numărul de acțiuni cu drept de vot		Cota deținută în numărul total de acțiuni cu drept de vot ale emitentului, %	
	Preferențiale	Ordinare	Preferențiale	Ordinare
Î.M. "LICON-PRO" SRL		164128		23,435
GAH "tătăraști"		45121		6,442
ICS "WIP" SRL		211775		30,239

- Informații vizând persoana împuternicită cu ținerea registrului deținătorilor mobiliare ale emitentului: "Registrul-A" S.A. mun. Chișinău, str. Columna, 87, tel. 22-61-23 nr. Licenței CNPF 000566 din 10.02.10-10.02.2015

9. Bilanțul contabil al emitentului la data raportării

Posturile bilanțului	La finele perioadei de gestiune curente, lei	La finele perioadei de gestiune precedente, lei
Activ		
1. Active pe termen lung		
1.1 Active nemateriale	980	980
1.2 Active materiale pe termen lung	7272808	7399263
1.3 Active financiare pe termen lung	342036	283407
1.4 Alte active pe termen lung	6679	66790
2.1 Stocuri de mărfuri și materiale	581943	715115
2.2 Creanțe pe termen scurt	142597	168968
2.3 Investiții pe termen scurt		0
2.4 Mijloace bănești	901	13127
2.5 Alte active curente	1812	1771
Total activ	8349756	8598310
Pasiv		
3. Capital propriu		
Capital statutar	6865988	6865988
Total 3.2 Rezerve	6489182	6489182
Profitul nerepartizat (pierdere neacoperită) al anilor precedenți	(6116197)	(6116197)
Profitul net (pierdere) al perioadei de gestiune	(249284)	
Total 3.3 Profit nerepartizat (pierdere neacoperită)	(6365481)	(6116197)
Total capitoul 3	6989689	7238973
4 Datorii pe termen lung total	0	0
5. Datorii pe termen scurt	1360067	1350337
Total pasiv	8349756	8589310

10. Darea de seamă rezumativă privind rezultatele financiare la data raportată

Indicatorii	Perioada de gestiune curentă, lei	Perioada de gestiune precedentă, lei
1. Venitul din vânzări	641640	723444
2. Costul vânzărilor	605739	659595
3. Profitul brut (pierdere globală)	35901	63849
4. Alte venituri operaționale	207004	258184
5. Cheltuieli generale și administrative	406220	523726
6. Alte cheltuieli operaționale	298895	225086
7. Rezultatul din activitatea operațională: profit (pierdere)	(462210)	(426779)
8. Rezultatul din activitatea de investiții: profit (pierdere)	154297	40895
9. Rezultatul din activitatea financiară: profit (pierdere)		
10. Rezultatul din activitatea economico-financiară: profit (pierdere)	(307913)	(385884)
11. Profitul (pierdere) perioadei raportate până la impozitare	(307913)	(385884)
12. Profitul net (pierdere netă)	(249284)	(308741)

Director executiv

Valeriu Turcanu

Годовая отчетность акционерного общества «Orhei-Vit»

- Отчетный период: 2013 год.
- Полное и сокращенное наименование акционерного общества (эмитента): Акционерное Общество «Orhei-Vit» (АО «Orhei-Vit»).
- Номер и дата государственной регистрации эмитента: 1003606004176,07 июля 1994 года.
- Местонахождение общества, номера телефонов и факса для контактов: MD-2069, Республика Молдова, г. Кишинэу, ул. Месажер, 16, телефон/факс: 022 835-444/022 835-404.
- Основные виды деятельности: производство и реализация консервов из фруктов и овощей.
- Список должностных лиц эмитента:
 - Члены Совета: А. Билинкис (Председатель), О. Билинкис, Е. Рязанова, К. Стратан (до 05.07.13), Ш. Голубчук (01.08.13), В. Филимон;
 - Члены исполнительного органа: Б. Ефимов – Генеральный директор;
 - Ревизионная комиссия: А. Ваданюк, Д. Корчмарь, Т. Херца;
 - Должностные лица общества, кроме а), б), с): Е. Дудукал – Главный бухгалтер, С. Мудря – Директор филиала Орхей, В. Унку – Директор филиала Кэушень.
- Список инсайдеров и аффилированных лиц эмитента и величина принадлежащих им долей в уставном капитале эмитента, согласно форме EM-1 годовой отчетности эмитента.

Должностные лица: Члены Совета: А. Билинкис (32 442 – 1,6092%), О. Билинкис, Е. Рязанова, К. Стратан (до 05.07.13), Ш. Голубчук (с 01.08.13), В. Филимон; Члены РК: А. Ваданюк, Д. Корчмарь, Т. Херца; Б. Ефимов – Генеральный директор; Е. Дудукал – Главный бухгалтер, С. Мудря – Директор филиала Орхей, В. Унку – Директор филиала Кэушень (1737 – 0,086%), SA Moldauditing – Аудиторская организация.

Аффилированные лица: ĪCS «Development Group» SRL (757646 – 37,58%), «Development Group USA» Inc. (374500 – 18,57%), «Euro Pro» Inc. (489437 – 24,28%), «AgroVita Comerț» SRL, Casa de Comerț «VITA» SRL, «Intermediar» S.A., «Moldpresa» S.A., SA «Dionysos Mereni», «Utilajcom» SA, Bilinkis Ana, Bilinkis Alexandra, Bilinkis Gabriel, Bilinkis Irina, Bilinkis Grigore, Reazanova Antonina, Reazanov Nikolai, Reazanov Valerii, Filimon Anastasia, Filimon Andrei, Filimon Alexandru, Filimon Andrei, Filimon Anastasia, Filimon Veaceslav, Luckeneder Olga, Filimon Elena, Butnaru Ioana, Stratan Iraida, Stratan Boris, Stratan Sebastian, Stratan Danil, Stratan Nora, Golubciuc Larisa, Golubciuc Oleg, Golubciuc Olga, Golubciuc Victor, Golubciuc Larisa, Efimov Valeriu, Efimov Galina, Natalia Moscaliov, Efimov Corina, Efimov Daniil, Efimov Alina, Nimerenco Tamara, Ticot Ecaterina, Duducal Valentin, Mudrea Liliana, Uncu Tatiana, Uncu Elizaveta, Uncu Grigore, Uncu Sergiu, Uncu Evelina, Uncu Serghei, Uncu Silvia, Uncu Andrei, Uncu-Butucel Elena, Burilova Sofia, Vadaniuc Aurelia, Serghei Vadaniuc, Chitoroga Maria, Evelina Vadaniuc, Dragalina Svetlana, Tatiana Herta, Cozlov Fappen, Cozlova Elena, Herta Iurie, Deliu Ludmila, Lucian Roman Maruseac Vladimir, Medvetkaia Diana, Rusnac Victor, Bucaliskis Lucia, Stavila Maria (1593 – 0,079%), Falca Elizaveta.
- Информация о ценных бумагах эмитента, зарегистрированных в Государственном реестре ценных бумаг, на последний день отчетного периода (31 декабря):**

Тип ценных бумаг	Код ISIN	Количество ценных бумаг, единицы	Номинальная стоимость ценных бумаг, лей	Срок обращения	Количество ценных бумаг	
					выкупленных на протяжении отчетного периода	приобретенных на протяжении отчетного периода
Простые акции	MD14VITE1005	2 016 069	15	X	–	–
Привилег. акции	–	–	–	–	–	–
Облигации	–	–	–	–	–	–

- Уставный капитал эмитента на последний день отчетного периода: 30 241 035 МДЛ.
- Количество акционеров, зарегистрированных на последний день отчетного периода: 1300, в т. ч. государство – 0, юридические лица – 14, физические лица – 1286.
- Список акционеров, которые на последний день отчетного периода владеют 5 и более процентов размещенных голосующих акций эмитента.**

Полное наименование юридических лиц / фамилия, имя физического лица, регистрационный номер (IDNO)/персональный код физического лица (IDNP)	Количество голосующих акций		Доля в общем количестве голосующих акций эмитента, %	
	Привилег.	Простые	Привилег.	Простые
«Development Group USA» Inc.		374500		18,576%
ĪCS «Development Group» SRL		757646		37,58%
EURO-PRO» Inc.		489437		24,277%

- Список филиалов и представительств эмитента: Орхейский филиал АО «Orhei-Vit» (г. Орхей, ул. Стежарилор, 20), Кэушенский филиал АО «Orhei-Vit» (г. Кэушень, ул. Тигина, 17).
- Информация о реорганизации эмитента и его аффилированных лиц: отсутствует.
- Информация о регистраторе и аудиторе эмитента:
 - Регистратор: Независимый регистратор «Soliditate» SA, MD-2005, мун. Кишинэу, ул. Фердеулуй, 4, лицензия серия CNPF №000565 от 10.02.2010г. до 10.02.2015г., Андрей Черный, тел. /факс 54-93-20, номер и дата заключения Договора: №1 от 28.06.2002 г.
 - Аудитор: Аудиторская фирма «Moldauditing» SRL, ф/к 1003600029218, адрес: PM, г. Кишинэу, MD-2001, ул. А. Матеевич, 84, лицензия серия AMMII №040338 от 17.05.2006г. до 17.05.2016г., Генеральный директор – П. Бодарев, тел. /факс 23-25-50/54, Договор б/н от 20.04.12.
- Информация о невыплаченных финансовых обязательствах: —.

16. Бухгалтерский баланс эмитента на конец отчетного периода:

Статьи баланса	На конец текущего отчетного периода, лей	На конец предыдущего отчетного периода, лей
Актив		
1. Долгосрочные активы		
1.1 Нематериальные активы	277727	225079
1.2 Долгосрочные материальные активы	177139555	162255957
1.3 Долгосрочные финансовые активы	38595564	37441226
1.4 Прочие долгосрочные активы	1758173	2871836
Итого по разделу 1	217771019	202794098
2. Текущие активы		
2.1 Товарно-материальные запасы	142341855	127668447
2.2 Краткосрочная дебиторская задолженность	59428368	42091717
2.3 Краткосрочные инвестиции	7824573	5468876
2.4 Денежные средства	1603666	1049138
2.5 Прочие текущие активы	992282	1161880
Итого по разделу 2	212190744	177440058
Всего актив	429961763	380234156

Пассив		
3. Собственный капитал		
Уставный капитал	30241035	30241035
Добавочный капитал		
Неоплаченный капитал		()
Изъятый капитал		()
Итого 3.1 Уставный и добавочный капитал	30241035	30241035
Резервы, установленные законодательством	9072311	9072311
Резервы, предусмотренные уставом	36755129	36755129
Прочие резервы	58052387	56229242
Итого 3.2 Резервы	103879827	102056682
Поправки результатов предыдущих периодов	(1223211)	
Нераспределенная прибыль (непокрытый убыток) прошлых лет		1823144
Чистая прибыль (убыток) отчетного периода	16278379	
Использованная прибыль отчетного периода		()
Итого 3.3 Нераспределенная прибыль (непокрытый убыток)	15055168	1823144
Разницы от переоценки долгосрочных активов	52154133	52154133
Субсидии		
Итого 3.4 Неосновной капитал	52154133	52154133
Итого по разделу 3	201330163	186274994
4. Долгосрочные обязательства – всего		
4.1 Долгосрочные финансовые обязательства	133465655	89952062
4.2 Долгосрочные начисленные обязательства	8278544	21269859
Итого по разделу 4	141744199	111221921
5. Краткосрочные обязательства		
5.1 Краткосрочные финансовые обязательства	10825956	6351551
5.2 Краткосрочные торговые обязательства	67410684	62401054
5.3 Краткосрочные начисленные обязательства	8650761	13984636
Итого по разделу 5	86887401	82737241
Всего пассив	429961763	380234156

17. Информация о прибыли и убытках за отчетный период:

Показатели	Текущий отчетный период, лей	Предыдущий отчетный период, лей
1. Доход от продаж	326600662	264748583
2. Себестоимость продаж	230079067	187661561
3. Валовая прибыль (валовый убыток)	96521595	77087022
4. Прочие операционные доходы	9568172	4014350
5. Торговые расходы	28529861	31304492
6. Общие и административные расходы	25831903	22547014
7. Прочие операционные расходы	20587122	13143408
8. Результат от операционной деятельности: прибыль (убыток)	31140881	14106458
9. Результат от инвестиционной деятельности: прибыль (убыток)	920722	371485
10. Результат от финансовой деятельности: прибыль (убыток)	(16955626)	(8204903)
11. Результат от финансово-экономической деятельности: прибыль (убыток)	15105977	6273040
12. Чрезвычайный результат: прибыль (убыток)		
13. Прибыль (убыток) отчетного периода до налогообложения	15105977	6273040
14. Расходы (экономия) на подоходный налог	(1172402)	4830114
15. Чистая прибыль (чистый убыток)	16278379	1442926

18. Дополнительная информация о прибыли общества и его использовании:

Показатели	Текущий отчетный период, лей	Предыдущий отчетный период, лей
1. Направления использования чистой прибыли на протяжении предыдущего отчетного года:		
a) покрытие убытков прошлых лет	–	–
b) резервы, установленные законодательством;	–	–
c) резервы, предусмотренные уставом;	–	–
d) прочие резервы;	–	–
e) плата вознаграждения членам совета общества и членам ревизионной комиссии;	–	–
f) инвестирование в целях развития производства;	1823144	10274987
g) выплата дивидендов:		
• по привилегированным акциям; • по простым акциям		–
h) иные цели		–
2. Чистые активы эмитента	201330163	186274994
3. Чистые активы эмитента по отношению к:		
• одной облигации	–	–
• одной привилегированной акции	–	–
• одной простой акции	99,86	92,4
4. Чистая прибыль на одну простую акцию общества	8,074	0,72
5. Обязательства по дивидендам прошлых лет	0	0
6. Объявленные дивиденды на одну акцию каждого класса эмитента: • промежуточные, • годовые.	–	–
7. Стоимость одной акции общества (с указанием источника информации):		
• рыночная стоимость (средняя цена, официальный сайт Биржи Молдовы, www.moldse.md)	16,9	15,3
• оценочная стоимость	–	–

- Лица, подписавшие бухгалтерский баланс:

Генеральный директор
Гл. бухгалтер

Б. Ефимов,
Е. Дудукал

- Аудиторское заключение, отраженное в аудиторском отчете аудиторской компании, проводившей обязательный аудит годовых финансовых отчетов: Баланс предприятия и отчет о финансовых результатах на 01.01.14 дает достоверное и полное отражение финансового положения Общества, а также финансовых результатов и движении денежных средств в 2013 году.

Raportul anual al Î.M. "Fabrica de brânzetură din Soroca" SA

1. Perioada de gestiune. 2013
2. Denumirea completă și prescurtată a societății pe acțiuni (emitentului).
Întreprinderea Mixtă "Fabrica de brânzetură din Soroca" Societate pe Acțiuni.
Î.M. "Fabrica de brânzetură din Soroca" SA.
3. Numărul și data înregistrării de stat a emitentului nr. 1002600002966 din 11.06.1999
4. Sediul societății, numerele de telefon și fax pentru relații.
Republica Moldova, MD-3001, Soroca, str. Ștefan cel Mare, 133, tel. +373 230 2 22 87, fax. +373 230 2 36 84.
5. Principalele genuri de activitate.
Prelucrarea laptei și fabricarea produselor lactate;
Comerțul cu ridicata al laptei și produselor lactate, ouălor, uleiurilor și grăsimilor.
Comerțul cu amănuntul al laptei și produselor lactate, ouălor, grăsimilor și uleiurilor alimentare.
Cercetarea și dezvoltarea în științe fizice și naturale.
Comerțul cu ridicata pe bază de tarife sau contracte.
Transporturi rutiere de mărfuri
6. Lista persoanelor cu funcții de răspundere ale emitentului.
Președintele consiliului: Bureyev Andrey
Organul executiv: Musaev Ispandiar – director general;
Președintele consiliului de cenzori: Terzi Ludmila
7. Lista insiderilor și a persoanelor afiliate emitentului și mărimea cotelor deținute în capitalul social al emitentului, conform formularului EM-1 din raportul anual al emitentului –
Terzi Vladislav, Terzi Victor, Ciurac Nina, Ciurac Valentin, Balan Ruslan, Balan Dragoș, Ungureanu Raisa, Ungureanu Anatolie, Ungureanu Viorica, Ungureanu Zinaida, Chilaru Vera, Sandulachi Gheorghe, Sandulachi Elisaveta, Sandulachi Cristina, Ion Burlacu, Musaev Maria, Musaev Patrius, Musaev Mădălin, Musaev Flavius, Galadzhii Iryna, Kretchak Sofia, Kretchak Mariia, Kretchak Anna, Railean Maria, Railean Mihail, Nedina Olga, Railean Veronica, Raileanu Evdochia, Popova Ganna, Raileanu Polina, Bajura Serghei, Bajura Serghei, Gaidarji Stefanida, Gaidarji Ivan, Gaidarji Ivan, Gaidarji Stepan, Gaidarji Raisa, Cioca Sergiu, Cioca Rada, Romaniuc Igor, Romaniuc Feodora, Romaniuc Alexandru. Toți nu dețin cote în capitalul social al emitentului.
Membrii Consiliului societății: Andrey Bureyev, Peslier Michel, Antoine Biquillon, Roman Kretchak, Vasile Răileanu.
Membrii organului executiv: Director General Musaev Ispandiar.
Membrii Comisiei de cenzori: Terzi Ludmila, Balan Lilia, Sandulachi Adrian.
8. Informația privind valorile mobiliare ale emitentului înregistrate în Registrul de stat al valorilor mobiliare la ultima zi a perioadei de gestiune (31 decembrie).

Tip valori mobiliare	Codul ISIN	Numărul valorilor mobiliare, unități	Valoarea nominală a valorilor mobiliare, lei	Termen de circulație	Numărul valorilor mobiliare	
					Răscumpărate pe parcursul perioadei de gestiune	Achiziționate pe parcursul perioadei de gestiune
Acțiuni ordinare		13133785	10 lei	X	-	-

9. Capitalul social al emitentului la ultima zi a perioadei de gestiune 131337850
10. Numărul de acționari înregistrați în registru la ultima zi a perioadei de gestiune 212
11. Lista acționarilor care la ultima zi a perioadei de gestiune dețin 5 și mai mult la sută din acțiunile cu drept de vot plasate ale emitentului.

Denumirea completă a persoanelor juridice/numele prenumele persoanei fizice, numărul de înregistrare (IDNO)/codul personal al persoanei fizice (IDNP)	Numărul de acțiuni cu drept de vot		Cota deținută în numărul total de acțiuni cu drept de vot ale emitentului, %	
	Preferențiale	Ordinare	Preferențiale	Ordinare
BSA International SA	-	13114282	-	99,852

12. Lista filialelor și reprezentanțelor emitentului. -Emitentul nu dispune de filiale și reprezentanțe.
13. Informația despre reorganizarea emitentului și a persoanelor afiliate acestuia. Emitentul nu dispune
14. Informația privind registratorul și auditorul emitentului
a) Registratorul: Registratorul Independent "Grupa Financiară" SA. MD-2012, mun. Chișinău, str. Armenească, 55, of. 301. Tel: (22) 27-18-45, 27-04-29, director general Bondarev Viorica; Licența Seria CNPF nr. 000080 valabilă până la 21.01.2015, Contract nr. 6 din 01.04.2013.
b) Auditorul: SRL «CONCEPT», MD – 2068, or. Chișinău, str.M. Costin, 14, ap. 122, director general Certan I.; Licența Seria A MMII nr. 039235 din 27.03.2007. Contract nr. 1012/AFH/1 din 10.12.2013.
15. Informații despre obligațiile financiare neonorate.

16. Bilanțul contabil al emitentului la finele perioadei de gestiune

Posturile bilanțului	La finele perioadei de gestiune curente, lei	La finele perioadei de gestiune precedente, lei
Activ	-	-
1.1 Active nemateriale	13 667	6156
1.2 Active materiale pe termen lung	96 686 431	105 505 409
1.4 Alte active pe termen lung	-	1228
Total capitolul 1	96 700 098	105 512 793
2.1 Stocuri de mărfuri și materiale	29 363 568	15 890 202
2.2 Creanțe pe termen scurt	63 790 989	59 040 779
2.4 Mijloace bănești	2 846 733	2 735 560
2.5 Alte active curente	537 216	650 546
Total capitolul 2	96 538 506	78 317 087
Total activ	193 238 604	183 829 880
Pasiv	-	-
Capital statutar	131 337 850	131 337 850
Total 3.1 Capital statutar și suplimentar	131 337 850	131 337 850
Rezerve stabilite de legislație	49 920	49 920
Total 3.2 Rezerve	49 920	49 920
Corecții ale rezultatelor perioadelor precedente	68 735	49 379
Profitul nerepartizat (pierdere neacoperită) al anilor precedenți	(8 046 645)	(5 060 118)
Profitul net (pierdere) al perioadei de gestiune	(6 964 183)	(3 035 906)
Total 3.3 Profit nerepartizat (pierdere neacoperită)	(14 942 093)	(8 046 645)
Diferențe la reevaluarea activelor pe termen lung	2 209 693	2 209 693
Total 3.4 Capital secundar	2 209 693	2 209 693
Total capitolul 3	118 655 370	125 550 818
4.1 Datorii financiare pe termen lung	50 289 307	45 306 611
4.2 Datorii pe termen lung calculate	3 939 336	
Total capitolul 4	54 228 643	45 306 611

5.2 Datorii comerciale pe termen scurt	16 843 523	11 434 492
5.3 Datorii pe termen scurt calculate	3 511 068	1 537 959
Total capitolul 5	20 354 591	12 972 451
Total pasiv	193 238 604	183 829 880

17. Raportul de profit și pierderi pentru perioada de gestiune

Indicatorii	Perioada de gestiune curentă, lei	Perioada de gestiune precedentă, lei
1. Venitul din vânzări	183 454 231	161 936 183
2. Costul vânzărilor	144 303 918	127 614 074
3. Profitul brut (pierdere globală)	39 150 313	34 322 109
4. Alte venituri operaționale	945 862	687 647
5. Cheltuieli comerciale	22 153 191	18 887 323
6. Cheltuieli generale și administrative	12 070 785	12 536 541
7. Alte cheltuieli operaționale	5 019 179	6 417 830
8. Rezultatul din activitatea operațională: profit (pierdere)	853 020	(2 831 938)
9. Rezultatul din activitatea de investiții: profit (pierdere)	1	190 428
10. Rezultatul din activitatea financiară: profit (pierdere)	(3 238 458)	(395 129)
11. Rezultatul din activitatea economico-financiară: profit (pierdere)	(2 385 437)	(3 036 639)
12. Rezultatul excepțional: profit (pierdere)	3 466	11 842
13. Profitul (pierdere) perioadei raportate până la impozitare	(2 381 971)	(3 024 797)
14. Cheltuieli (economii) privind impozitul pe venit	4 582 212	11 109
15. Profitul net (pierdere netă)	(6 964 183)	(3 035 906)

18. Informații suplimentare privind profitul societății și utilizarea acestuia:

Indicatorii	Perioada de gestiune curentă, lei	Perioada de gestiune precedentă, lei
1. Direcțiile de utilizare a profitului net pe parcursul perioadei de gestiune:		-
2. Activele nete ale emitentului	118 655 370	125 550 818

19. Persoanele care au semnat bilanțul contabil.

Musaev Ispandiar
Bajura Raisa

director general;
contabil-șef;

20. Conform raportului auditorilor independenți SRL «CONCEPT», MD – 2068, or. Chișinău, str.M. Costin, 14, ap. 122, director general Certan I. Licența Seria A MMII nr. 039235 din 27.03.2007. Contract nr. 1012/AFH/1 din 10.12.2013. Reiese că a fost auditat bilanțul contabil al Î.M. "Fabrica de brânzetură din Soroca" SA, la data de 31.12.2013 precum și rapoartele corespunzătoare anexate privind activitatea financiară, unde procedura respectivă a fost petrecută în conformitate cu legislația în vigoare și careva obiecții nu au parvenit.

Годовая отчетность SA "BTA 24" за 2013 год.

1. Акционерное общество "База де транспорт авто 24"; SA "BTA 24"
2. Номер и дата государственной регистрации: MD0081449 от 28.09.2009 года
3. Адрес: г. Чадыр-Лунга, ул. Автомобилистов, 8, тел/факс 0291-2-40-42;
4. Вид деятельности: оказание услуг по перевозке пассажиров;
5. Директор: Жимжим Петр Николаевич, гл. бухгалтер- Минчева Вера Петровна.
6. Список инсайдеров и аффилированных лиц эмитента:
Сариогло В. С., Пачева Т. Н., Капанжи М. А., Чолак Н. С., Сариогло Е. И., Стамов П. Д., Жимжим П. Н., Минчева В. П.
7. Простые акции- 10 леев.
8. Уставный капитал на 31,12,2013 года- 1175149 леев.
9. Количество акционеров- 150.
10. Список лиц, зарегистрированных в реестре, которые владеют 5 и более процентами акций:
Сариогло В. С., Кулев В., Кулева М., Кристов Н.
11. а) Независимый регистратор: "Grupa Financiară" SA, тел. 022-27-18-45, г. Кишинев, ул. Армянская, 55, лицензия АММII №016712, договор №12 от 01,04,2001 года.
б) Аудиторская фирма: II "Auditor Ciolac V. N. ", г. Кишинев, ул. Д. Кантемира, 5/14, тел. 022-54-02-12, договор №11 от 02,12,2011 года.

Сокращенный бухгалтерский баланс SA "BTA 24" за 2013 год.

Статьи баланса	На 31,12,2013	на 31,12,2012
АКТИВ		
Нематериальные активы	6120	7880
Долгосрочные материальные активы	939163	1066297
Товарно-материальные запасы	3112	41732
Краткосрочная дебиторская задолженность	249949	266731
Денежные средства	151584	3737
Прочие текущие активы	1190	1188
БАЛАНС	1351118	1387565
ПАССИВ		
Уставный капитал	1175149	1175149
Прочие резервы	618260	618260
Убытки прошлых лет	(613316)	(613316)
Прибыль (убыток) отчетного периода	105109	
Краткосрочные финансовые обязательства		130000
Краткосрочные торговые обязательства	7611	9489
Краткосрочные начисленные обязательства	58305	67983
БАЛАНС	1351118	1387565

Сокращенный отчет о финансовых результатах

Показатели	Отчетный период	Предыдущий период
Чистые продажи	2527418	2170558
Себестоимость продаж	2422309	2402217
Прибыль (Убыток)	105109	(231659)

Лица подписавшие бухгалтерский баланс:

Директор
гл. бухгалтер

Жимжим П. Н.
Минчева В. П.

Raportul anual al "ATC-Agrotehcomerț" S.A.

1. Perioada de gestiune- anul 2013.
2. Denumirea completă – Societatea pe acțiuni "ATC-Agrotehcomerț", Denumirea prescurtată- "ATC-Agrotehcomerț" S.A.
3. Numărul și data înregistrării de stat a emitentului: 1002605001218 din 19.07.1993.
4. Sediul societății, numerele de telefon și fax pentru relații: str. N. Milescu Spatarul, 33, or. Hîncești; tel. 0 269 tel/fax: 0 269 22779.
5. Principalele genuri de activitate: comerț cu piese de rezervă și tehnică agricolă, I-51900.
6. Lista persoanelor cu funcții de răspundere ale emitentului:
Președintele Consiliului: Ghenadie Botnaru – 7407 acțiuni-24,99%,
Membrii Consiliului: Calinin Vladimir – 0 acțiuni, Costeacov Constantin- 0 acțiuni, Anastasia Botnaru – 0 acțiuni, Lidia Chitorog – 0 acțiuni,
Director general- Vera Pascari -86 acțiuni- 0,29%;
Membrii comisiei de cenzori: Tatiana Popescu-0 acțiuni, Tatiana Kulicițaia- 0 acțiuni, Ludmila Iuzvac- 0 acțiuni.
7. Lista insiderilor și a persoanelor afiliate emitentului și mărimea cotelor deținute în capitalul social al emitentului:
Persoanele afiliate persoanelor fizice: Botnaru Ada, Botnaru Elena, Botnaru Maria, Buzinschi Clava, Botnaru Anastasia, Lungo Alexandru, Lungo Svetlana, Lungo Vasile, Stasiuc Vasile, Calinin Alexandru, Calinin Alexei, Kucherenco Natalia, Calinin Kirill, Calinina Anastasia, Calinina Tatiana, Corotici Alexei, Corotici Galina, Costeacov Gheorghii, Costeacov Gheorghii, Costeacov Oleg, Ias-trub Lidia, Costeacov Artiom, Costeacova Svetlana, Chirtoca Irina, Chirtoca Vasiliu, Chitorog Pavel, Chitorog Ecaterina, Rusu Valentina, Gîncota Agafia, Perepiolco Nina, Kulicițaia Ecaterina, Bivol Pavel, Kuliciți Serghei, Culciți Nina, Culciți Bronislav, Corețchi Natalia, Popescu Svetlana, Taran Bogdan, Voronina Clara, Balic Ion, Balic Liubov, Iuzvac Anatol, Iuzvac Maxim, Balic Andrei, Iuzvac Alexandru, Iuzvac Victor, Iuzvac Maria, Iuzvac Lurie, Țibulea Gheorghe, Pascaru Alexandru, Pavlenco Natalia, Țibulea Alexandru, Dedova Maria, Pavlenco Anastasia, Pavlenco Artiom, Pascaru Iana, Pascaru Alexandru, Pascari Olga, Moraru Vitalie, Moraru Ana, Bodișteanu Maria, Olarușu Mihail, Olarușu Afanasie, Birca Eugenia, Bodișteanu Cătălin, Moraru Alexandru, Moraru Ana, Rusu Valentina, Bodișteanu Alexandra. -Nici una din persoanele date nu dețin acțiuni.
Țibulea Serghei -24 acțiuni-0,081%, Pascari Alexandru -25 acțiuni-0,084%, Pascari Ivan -19 acțiuni-0,064%. Persoanele care dețin poziția de control individual sau împreună cu persoanele sale afiliate: "DAAC Hermes grup" S.A. -7408 acțiuni-24,99%, "RATIBOR" S.R.L. – 8368 acțiuni-28,23%, Botnaru Ghenadie-7407 acțiuni- 24,99%, ICS „AMATIC” S.R.L. – 1545 acțiuni-5,21%.
Persoanele care au acces la informația confidențială: Compania „AC-Audit” S.R.L. -0 acțiuni; Agentul economic în al cărui capital social emitentul deține individual și cu persoanele afiliate 25 și mai mult la sută- "ATC-Jubileu-Com" S.A. -0 acțiuni, BAT "Миколаївське спеціалізоване автотранспортне підприємство 1402" 0 acțiuni, I. S. "Agrotehcomerț" S.R.L. -0 acțiuni, "Harviestmas" S.R.L. -0 acțiuni, "ATC Modul" S.R.L. – 0 acțiuni.

8. Informația privind valorile mobiliare ale emitentului înregistrate în Registrul de stat al valorilor mobiliare la ultima zi a perioadei de gestiune (31 decembrie).

Tip valori mobiliare	Codul ISIN	Numărul valorilor mobiliare, unități	Valoarea nominală a valorilor mobiliare, lei	Termen de circulație	Numărul valorilor mobiliare	
					Răscumpărate pe parcursul perioadei de gestiune	Achiziționate pe parcursul perioadei de gestiune
Acțiuni ordinare	MD14ATEH1001	29638	100	X	-	-
Acțiuni preferențiale	-	-	-	-	-	-
Obligațiuni	-	-	-	-	-	-

9. Capitalul social al emitentului la ultima zi a perioadei de gestiune. 2963854 lei
10. Numarul de acționari înregistrați în registrul la ultima zi a perioadei de gestiune 248 persoane
11. Lista acționarilor care la ultima zi a perioadei de gestiune dețin 5 și mai mult la sută din acțiunile cu drept de vot plasate ale emitentului.

Denumirea completă a persoanelor juridice/numele prenumele persoanei fizice, numărul de înregistrare (IDNO)/codul personal al persoanei fizice (IDNP)	Numărul de acțiuni cu drept de vot		Cota deținută în numărul total de acțiuni cu drept de vot ale emitentului,%	
	Preferențiale	Ordinare	Preferențiale	Ordinare
"DAAC Hermes grup" S.A. – 1002600012163	-	7408	-	24,99%
"RATIBOR" S.A. -1002600033070	-	8368	-	28,23%
Botnaru Ghenadie-0970606887843	-	7407	-	24,99%
ICS "AMATIC" S.R.L. -1003600078456	-	1545	-	5,21%
Sochirca Vasile-2002032081918	-	1486	-	5,01%

12. Societatea are deschise 10 filiale:
 1. „ATC-Agrotehcomerț -Orhei” - or. Orhei, str. V. Mahu 87;
 2. „ATC-Agrotehcomerț -Drochia” - or. Drochia, str. Prieteniei 14.
 3. „ATC-Agrotehcomerț -Floresți” - r-I Floresți, com. Gura Camencii,
 4. „ATC-Agrotehcomerț -Edineț” - r-I Edineț, com. Cupcini, str. Renașterii, 1;
 5. „ATC-Agrotehcomerț -Șoldănești” - or. Șoldănești, str. Feroviarilor, 77;
 6. „ATC-Agrotehcomerț -Cimișlia” - or. Cimișlia, str. Ștefan cel Mare, 19;
 7. „ATC-Agrotehcomerț -Chișinău” - m. Chișinău, str. Uzinelor 12;
 8. „ATC-Agrotehcomerț – Cahul” - or. Cahul, str. Strada Veche, 121;
 9. „ATC-Agrotehcomerț -Căușeni” - or. Căușeni, Șoseaua Tighinei km 3;
 10. „ATC-Agrotehcomerț -Cantemir” - r-I Cantemir, s. Cania, str.M. Eminescu 33.
11. Informația despre reorganizarea emitentului și a persoanelor afiliate acestuia: persoana afiliată "STELARINVEST" S.R.L. s-a reorganizat prin absorbția "POLISTECO" S.R.L. – 17.07.2013.
14. Informația privind registratorul și auditorul emitentului
 - a) Registratorul Independent "Registrator Centru" S.A., sediul: Calea Leșilor, 10, mun. Chișinău, conducător: Savinov Lurie, tel. 741561, nr. Contractului 69 din 06.03.2011.
 - b) Auditorul "AC – AUDIT" SRL, mun. Chișinău, Calea Leșilor 10, conducător – Andronatii Alexandr, 50-83-59, contract nr. 13-A/2 din 25.10.2013.
15. Informații despre obligațiile financiare neonorate.

Tipul obligațiunii	Termenul de scadență	Suma neonorată a obligațiunii la sf. a. 2013, lei
Alte datorii pe termen scurt	31.12.2010	310000

16. Bilanțul contabil al emitentului la finele perioadei de gestiune:

Posturile bilanțului	La finele perioadei de gestiune curente, lei	La finele perioadei de gestiune preced., lei
Activ		
1. Active pe termen lung		
1.1. Active nemateriale	1155	1493

1.2 Active material pe termen lung, material:	6918179	7265166
-Active mat-le în curs de execuție	71441	61740
-Terenuri	2988802	2970739
-Mijloace fixe	9380929	9348933
-Uzura și epuizarea activelor material pe termen lung	(5522993)	(5116246)
1.3 Active financiare pe termen lung	12843033	12843033
1.4. Alte active pe termen lung	54207	123321
Total capitolul 1	19816574	20233013
2. Active curente		
2.1 Stocuri de mărfuri și materiale	24729471	24134015
2.2 Creanțe pe termen scurt	23691867	10960199
2.4 Mijloace bănești	1550462	332768
2.5 Alte active curente	1062830	136930
Total capitolul 2	51034630	35563912
Total activ	70851204	55796925
Pasiv		
3. Capital propriu		
Capital statutar	2963854	2963854
Total 3.1 Capital statutar și suplimentar	2963854	2963854
Rezerve prevăzute de legislație	296385	296385
Rezerve prevăzute de statut	444578	444578
Alte rezerve	37799753	38944703
Total 3.2 Rezerve	38540716	39685666
Profitul nerepartizat (pierdere neacoperită) al anilor precedenți	-	-1144950
Profitul net (pierdere) al perioadei de gestiune	811866	-
Profit utilizat al perioadei de gestiune	-	-
Total 3.3 Profit nerepartizat (pierdere neacoperită)	811866	(1144950)
Total 3.4 Capital secundar		
Total capitolul 3	42316436	41504570
4. Datorii pe termen lung – total		
4.1 Datorii financiare pe termen lung	25381000	10116400
4.2 Datorii pe termen lung calculate	66196	66196
Total capitolul 4	25447196	10182596
5. Datorii pe termen scurt		
5.1 Datorii financiare pe termen scurt	-	400000
5.2 Datorii comerciale pe termen scurt	2226098	2064264
5.3 Datorii pe termen scurt calculate	861474	1645495
Total capitolul 5	3087572	4109759
Total pasiv	70851204	55796925

17. Raportul de profit și pierderi pentru perioada de gestiune:

Indicatorii	Perioada de gestiune curentă, lei	Perioada de gestiune precedentă, lei
1. Venitul din vânzări	48447052	56465074
2. Costul vânzărilor	39429439	44787329
3. Profitul brut (pierdere globală)	9017613	11677745
4. Alte venituri operaționale	149493	340076
5. Cheltuieli comerciale	3416753	4172207
6. Cheltuieli generale și administrative	4123196	7407449
7. Alte cheltuieli operaționale	1605042	1544180
8. Rezultatul din activitatea operațională: profit (pierdere)	22115	(1106015)
9. Rezultatul din activitatea de investiții: profit (pierdere)	182651	189080
10. Rezultatul din activitatea financiară: profit (pierdere)	681446	(228015)
11. Rezultatul din activitatea economico-financiară: profit (pierdere)	886212	(1144950)
12. Rezultatul excepțional: profit (pierdere)	-	-
13. Profitul (pierdere) perioadei raportate până la impozitare	886212	(1144950)
14. Cheltuieli (economie) privind impozitul pe venit	74346	-
15. Profitul net (pierdere netă)	811866	(1144950)

18. Informații suplimentare privind profitul societății și utilizarea acestuia:

Indicatorii	Perioada de gestiune curentă, lei	Perioada de gestiune precedentă, lei
1. Direcțiile de utilizare a profitului net pe parcursul perioadei de gestiune:	-1144950	4137645
a) investirea în vederea dezvoltării producției	-	2686550
b) plata dividendelor la acțiunile ordinare	-	2686550
c) alte scopuri	-	413765
2. Activele nete ale emitentului	42316436	41504570
3. Activele nete ale emitentului în raport la o acțiune ordinară	1427,78	1400,4
4. Profitul net la o acțiune ordinară a societății	27,39	-38,63
5. Datoriile la dividendele anilor precedenți	122034	463237
6. Dividendele anunțate la o acțiune de fiecare clasă a emitentului: – anuale.	-	35,00
7. Valoarea unei acțiuni a societății (cu indicarea sursei de informare)	-	-

19. Persoanele care au semnat bilanțul contabil:

Director general:

Vera Pascari

Contabil-sef

E. Moraru

20. Opinia auditorului exprimată în raportul de audit al societății de audit care a efectuat auditul obligatoriu al rapoartelor financiare anuale: Rapoartele financiare ale "ATC Agrotehcomerț" S.A. sunt întocmite deplin și reflectă veridic situația financiară la data de 31.12.2013. Rapoartele prezentate sunt întocmite conform SNC.

Raportul anual al societății pe acțiuni "BTA 37"

1. Perioada de gestiune. Anul 2013
2. Denumirea completă și prescurtată a societății pe acțiuni (emitentului).
Societatea pe Acțiuni "Baza de Transport Auto nr. 37" (SA "BTA 37")
3. Numărul și data înregistrării de stat a emitentului. MD 0004375 din 04.10.1995
4. Sediul societății, numerele de telefon și fax pentru relații.
Or. Hîncești, str. Industrială 1, tel, fax- 0269-22559
5. Principalele genuri de activitate. Transport auto de calatori in folos public
6. Lista persoanelor cu funcții de răspundere ale emitentului.
Admin. Vasile Tulbu, contabil Ana Țurcanu
7. Lista insiderilor și a persoanelor afiliate emitentului și mărimea cotelor deținute în capitalul social al emitentului, conform formularului EM-1 din raportul anual al emitentului. SRL "TRANSIMEX"
8. **Informația privind valorile mobiliare ale emitentului înregistrate în Registrul de stat al valorilor mobiliare la ultima zi a perioadei de gestiune (31 decembrie).**

Tip valori mobiliare	Codul ISIN	Numărul valorilor mobiliare, unități	Valoarea nominală a valorilor mobiliare, lei	Termen de circulație	Numărul valorilor mobiliare	
					Răscumpărate pe parcursul perioadei de gestiune	Achiziționate pe parcursul perioadei de gestiune
Acțiuni ordinare		225177	10	X	-	-
Acțiuni preferențiale	-	-	-	-	-	-
Obligațiuni	-	-	-	-	-	-

9. Capitalul social al emitentului la ultima zi a perioadei de gestiune. 2251770
10. Numărul de acționari înregistrați în registru la ultima zi a perioadei de gestiune 267
11. **Lista acționarilor care la ultima zi a perioadei de gestiune dețin 5 și mai mult la sută din acțiunile cu drept de vot plasate ale emitentului.**

Denumirea completă a persoanelor juridice/numele prenumele persoanei fizice, numărul de înregistrare (IDNO)/codul personal al persoanei fizice (IDNP)	Numărul de acțiuni cu drept de vot		Cota deținută în numărul total de acțiuni cu drept de vot ale emitentului,%	
	Preferențiale	Ordinare	Preferențiale	Ordinare
SRL "Transimex", 1003601002199	-	197811	-	87,85

12. Lista filialelor și reprezentanțelor emitentului.
13. Informația despre reorganizarea emitentului și a persoanelor afiliate acestuia.
14. Informația privind registratorul și auditorul emitentului
 - a) Registratorul "SA"Soliditate", MD 2005, or. Chișinău, str. Feredeului 4, dir. Ciornii, 022549320, contr. Nr. 203 din 19.11.2009
 - b) Auditorul _____
15. Informații despre obligațiile financiare neonorate: —.

16. Bilanțul contabil al emitentului la finele perioadei de gestiune:

Posturile bilanțului	La finele perioadei de gestiune curente, lei	La finele perioadei de gestiune precedente, lei
Activ		
1. Active pe termen lung		
1.1 Active nemateriale		
1.2 Active materiale pe termen lung	9253007	9855439
Total capitolul 1	9253007	9855439
2. Active curente		
2.1 Stocuri de mărfuri și materiale		18912
2.2 Creanțe pe termen scurt	530140	764527
2.4 Mijloace bănești	55357	176
2.5 Alte active curente	1300	
Total capitolul 2	586797	783615
Total activ	9839804	10639054
Pasiv		
3. Capital propriu		
Capital statutar	2251770	2251770
Total 3.1 Capital statutar și suplimentar	2251770	2251770
Profitul nerepartizat (pierdere neacoperită) al anilor precedenți	-1919679	-1919679
Profitul net (pierdere) al perioadei de gestiune	-60267	
Total 3.3 Profit nerepartizat (pierdere neacoperită)	-1979946	-1919679
Diferențe la reevaluarea activelor pe termen lung	8308049	8308049
Subvenții		
Total 3.4 Capital secundar	8308049	8308049
Total capitolul 3	8579873	8640140
4. Datorii pe termen lung – total		
4.1 Datorii financiare pe termen lung		
4.2 Datorii pe termen lung calculate		
Total capitolul 4		
5. Datorii pe termen scurt		
5.1 Datorii financiare pe termen scurt		
5.2 Datorii comerciale pe termen scurt	139352	715970
5.3 Datorii pe termen scurt calculate	1120579	1094608
Total capitolul 5	1259931	1998914
Total pasiv	9839804	10639054

17. Raportul de profit și pierderi pentru perioada de gestiune:

Indicatorii	Perioada de gestiune curentă, lei	Perioada de gestiune precedentă, lei
1. Venitul din vânzări	2670193	1653190
2. Costul vânzărilor	1563823	1622981
3. Profitul brut (pierdere globală)	1106370	30209
4. Alte venituri operaționale	279557	225516
6. Cheltuieli generale și administrative	1383693	922350
7. Alte cheltuieli operaționale	56166	88450
8. Rezultatul din activitatea operațională: profit (pierdere)	-53932	-755075

11. Rezultatul din activitatea economico-financiară: profit (pierdere)	-53932	-755075
13. Profitul (pierdere) perioadei raportate pînă la impozitare	-53932	-755075
14. Cheltuieli (economii) privind impozitul pe venit	6335	
15. Profitul net (pierdere netă)	-60267	-755075

18. Informații suplimentare privind profitul societății și utilizarea acestuia: —.
19. Persoanele care au semnat bilanțul contabil.

Dir. contabil

**Vasile Tulbu
Ana Țurcanu**

20. Opinia auditorului exprimată în raportul de audit al societății de audit care a efectuat auditul obligatoriu al rapoartelor financiare anuale.

Darea de seamă rezumativă anuală a SA „Victoria” din Edineț pentru anul 2013

1. Întreprinderea piscicolă „Victoria” SA
2. Numărul și data înregistrării de stat a emitentului: nr. 1003604012179 din 06.07.1995
3. Sediul societății, numerele de telefon și fax pentru relații: Edineț, V. Roșca, 215
4. Principalele genuri de activitate: Piscicultura
5. Persoanele cu funcții de răspundere ale societății: Directorul Stingaci Victor
6. Persoanele care dețin, individual sau împreună cu persoanele afiliate, cel puțin 50% plus o acțiune din volumul total al acțiunilor cu drept de vot ale emitentului.: SRL „Raipalai-Avicola”
7. Capitalul social al emitentului – 1278520 lei

Tipul acțiunilor plasate	Numărul (unității)	Valoarea nominală (fixată) a unei acțiuni (lei)	Cota în capitalul social,%	Descrierea succintă a acțiunilor, inclusiv dreptul la vot, dividende, valoarea lor de lichidare
Ordinare	115626	10	90,44	
Preferențiale	12226	10	9,56	
Total	127852	10	100	

12. **Lista persoanelor înregistrate în registru care dețin 5 și mai mult la sută din acțiunile cu drept de vot ale emitentului**

Denumirea (N. P. P.) persoanelor înregistrate în registru	Numărul de acțiuni cu drept de vot deținute		Cota acțiunilor cu drept de vot deținute în numărul total al acțiunilor cu drept de vot ale emitentului,%	
	Ordinare	Preferențiale	Ordinare	Preferențiale
Botizatu Ion	12482		9,76	Preferențiale

13. Lista întreprinderilor în care emitentul deține 25 și mai mult la sută din acțiunile (cotele-părți) cu drept de vot: SRL „Raipalai-Avicola” – 80,67
14. Lista filialelor și reprezentanțelor emitentului. -
15. Informații vizînd persoana împuternicită cu ținerea registrului deținătorilor valorilor mobiliare ale emitentului: denumirea completă, sediul, numărul licenței și termenul de valabilitate a acesteia, numărul și data încheierii contractului, numărul telefonului de contact.
Registratorul independent „Grupa Financiară” SA; Mun. Chișinău str. Armenească, 55, licența 000080; Tel. 27-37-13
16. Informații despre evenimentele, ce au influențat sau pot influența esențial starea financiară a emitentului (reorganizarea emitentului și a persoanelor afiliate ale acestuia; cazurile de achiziționare sau răscumpărare a acțiunilor; efectuarea tranzacțiilor de proporții (cu indicarea deciziilor organelor de conducere privind efectuarea lor), ofertelor tender; dividendele/dobînzile anunțate; lansarea noilor tipuri de producție; ieșirea pe noile piețe de desfacere etc.). -

13. Bilanțul contabil:

Posturile bilanțului	La finele perioadei de gestiune curente, (lei)	La finele anului de gestiune precedent, (lei)
Activ		
Active materiale pe termen lung	809489	809489
Stocuri de mărfuri și materiale	1639598	1475173
Creanțe pe termen scurt	5236	115979
Mijloace bănești	19740	10133
Alte active curente	463	3468
Bilanț	2474526	2416217
Pasiv		
Capital statutar și suplimentar	1278520	1278520
Profit nerepartizat (pierdere neacoperită)	(1793255)	(1793255)
Profit net (pierdere) al anului de gestiune	(91592)	
Datorii pe termen lung calculate		
Datorii pe termen scurt calculate	3080853	2930952
Bilanț	2474526	2416217

18. Darea de seamă rezumativă privind rezultatele financiare la data raportată:

Indicatorii	Perioada raportată	Anul precedent
1. Vânzări nete	934200	781537
2. Costul vânzărilor	599128	645559
3. Profitul brut (pierdere globală)	335072	135978
4. Alte venituri operaționale	227826	233561
5. Cheltuieli comerciale	61626	100470
6. Cheltuieli generale și administrative	583646	548778
7. Alte cheltuieli operaționale	9218	55664
8. Rezultatul din activitatea operațională profit (pierdere)	(91592)	(335373)
9. Rezultatul din activitatea de investiții: profit (pierdere)		
10. Rezultatul din activitatea financiară: profit (pierdere)		
11. Rezultatul din activitatea economico-financiară: profit (pierdere)	(91592)	(335373)
12. Rezultatul excepțional: profit(pierdere)		
13. Profitul (pierdere) perioadei raportate pînă la impozitare	(91592)	(335373)
14. Cheltuieli (economii) privind impozitul pe venit		
15. Profitul net (pierdere netă)	(91592)	(335373)
22. Prețul de piață al unei acțiuni a societății (cu indicarea sursei de informare)	10	10
23. Numărul de acționari	139	139

**Directorul
Contabil sef**

**Ion Railean
Nina Zagorcea**

Raportul anual al societății pe acțiuni SA “Drumuri-Edinet”

1. Perioada de gestiune: 2013
2. Denumirea completă și prescurtată a societății pe acțiuni (emitentului):
“Societatea pe acțiuni “Drumuri-Edinet” SA Drumuri-Edinet.
3. Numărul și data înregistrării de stat a emitentului: 1003604013877.01/04/1998
4. Sediul societății, numerele de telefon și fax pentru relații:
4601 RM or. Edinet str.Independentei- 179.0246 2-84-96.0 246 2-84-94
5. Principalele genuri de activitate: 45230/63212_Construcție și exploatarea autostrazilor.
6. Lista persoanelor cu funcții de răspundere ale emitentului:
Președintele consiliului – Lozan Tudor,
Director – Corcimari Leonid,
Președintele comisiei de cenzori – Sîncu Dumitru,
Contabil – șef Claudia Pirojoc
7. Lista insiderilor și a persoanelor afiliate emitentului și mărimea cotelor deținute în capitalul social al emitentului, conform formularului EM-1 din raportul anual al emitentului:
Pirojoc M, S. Sîncu, Sîncu N, Sîncu C, Mogorean A, Goncear A., Calancea I. Jitari A, Calancea C.

Nr. d/o	Funcție de răspundere	N. P. P. persoanelor cu funcții de răspundere	Numărul de acțiuni cu drept de vot deținute.	Cota-parte în numărul total de acțiuni cu drept de vot ale emitentului.
1	președintele consiliul	Lozan Tudor	0	0
2	Membrul Consiliul	Calancea Victoria	0	0
3	Membrul Consiliul	Botnari Semion	0	0
4	Membrul Consiliul	Goncear Lucia	0	0
5	Membrul Consiliul	Mogorean Eugen	0	0
6	Director SA „Drumuri Edinet”	Corcimari Leonid	0	0
7	Președintele comisiei de cenzori	Sîncu Dumitru	480	0,05
8	Membrul comisiei de cenzori	Postu Dorina	0	0
9	Membrul comisiei de cenzori	Bolun Viorica	0	0
10	Alte persoane afiliate			
11	Contabil- șef	Pirojoc Claudia	1127	0,13

8. Informația privind valorile mobiliare ale emitentului înregistrate în Registrul de stat al valorilor mobiliare la ultima zi a perioadei de gestiune (31 decembrie):

Tip valori mobiliare	Codul ISIN	Numărul valorilor mobiliare, unități	Valoarea nominală a valorilor mobiliare, lei	Termen de circulație	Numărul valorilor mobiliare Răscumpărate pe parcursul perioadei de gestiune	Achiziționate pe parcursul perioadei de gestiune
Acțiuni ordinare	MD14EDUM1008	2341580	23 415 800	X	-	-
Acțiuni preferențiale	-	-	-	-	-	-
Obligațiuni	-	-	-	-	-	-

9. Capitalul social al emitentului la ultima zi a perioadei de gestiune: 23 415 800 lei.
10. Numărul de acționari înregistrați în registru la ultima zi a perioadei de gestiune: 573
11. Lista acționarilor care la ultima zi a perioadei de gestiune dețin 5 și mai mult la sută din acțiunile cu drept de vot plasate ale emitentului:

Denumirea completă a persoanelor juridice/ numele prenumele persoanei fizice, numărul de înregistrare (IDNO)/codul personal al persoanei fizice (IDNP)	Numărul de acțiuni cu drept de vot		Cota deținută în numărul total de acțiuni cu drept de vot ale emitentului,%	
	Preferențiale	Ordinare	Preferențiale	Ordinare
Agenția proprietății publice pe lângă Ministerul Economiei și Comerțului; 1006601001		22 36984		95.53

12. Lista filialelor și reprezentanțelor emitentului: nu sint.
13. Informația despre reorganizarea emitentului și a persoanelor afiliate acestuia:
Fuzionarea SA Drumuri – Ocnîța și SA Drumuri – Dondușeni din 12.02.2013.
14. Informația privind registratorul și auditorul emitentului:
a) Registratorul _SA Registru Corect m. Chisinau str. V. Alexandri129 of. 11 licenta00566 din 10/02/2010; Bitca Maria 022 22-61-23 contract nr. 153/06 din 16/03/2006
b) Auditorul _SRL Auditcom -CV R. Ocnîța S Hadarauti. Vadim Cernei tel027176234 contract 04 din 20/02/2014
15. Informații despre obligațiile financiare neonorate: nu sunt

16. Bilanțul contabil al emitentului la finele perioadei de gestiune:

Posturile bilanțului	La finele perioadei de gestiune curente, lei	La finele perioadei de gestiune precedente, lei
ACTIV		
1. Active pe termen lung		
1.1 Active nemateriale	5339	7210
1.2 Active materiale pe termen lung	26 338 111	9690814
1.3 Active financiare pe termen lung	78 831	
1.4 Alte active pe termen lung	498 147	126155
Total capitolul 1	26 920 428	9824179
2. Active curente		
2.1 Stocuri de mărfuri și materiale	4 790 823	3 140 392
2.2 Creanțe pe termen scurt	431 162	455011
2.4 Mijloace bănești	1 251 780	106188
2.5 Alte active curente	1893	1272
Total capitolul 2	6475658	3702863
Total activ	33 396 086	13 527 042
PASIV		
3. Capital propriu		
Capital statutar	23 415 800	8 910 150
Capital suplimentar	53300	0
Total 3.1 Capital statutar și suplimentar	23 469 100	8 910 150
Rezerve prevăzute de statut	154 628	20 788
Alte rezerve	1 820 018	908 853
Total 3.2 Rezerve	1974646	929641
Profitul nerepartizat (pierdere neacoperită) al anilor precedenți		78207
Profitul net (pierdere) al perioadei de gestiune	-19707	

	()	()
Profit utilizat al perioadei de gestiune		
Total 3.3 Profit nerepartizat (pierdere neacoperită)	-19 707	
Diferențe la reevaluarea activelor pe termen lung	2 658 995	
Subvenții		
Total 3.4 Capital secundar		
Total capitolul 3	28 083 034	9 917 998
4. Datorii pe termen lung – total		
4.2 Datorii pe termen lung calculate	135 622	
Total capitolul 4	135 622	
5. Datorii pe termen scurt		
5.2 Datorii comerciale pe termen scurt	3 182 712	1 861 750
5.3 Datorii pe termen scurt calculate	1 994 718	1 747 294
Total capitolul 5	5 177 430	3 609 044
Total pasiv	33 396 086	13 527 042

17. Raportul de profit și pierderi pentru perioada de gestiune:

Indicatorii	Perioada de gestiune curentă, lei	Perioada de gestiune precedentă, lei
1. Venitul din vânzări	40 145 468	9 292 653
2. Costul vânzărilor	36 278 861	7 995 214
3. Profitul brut (pierdere globală)	3866 607	1 297 439
4. Alte venituri operaționale	1 200 630	95 568
6. Cheltuieli generale și administrative	3 725 986	1 193 600
7. Alte cheltuieli operaționale	1360958	123 373
8. Rezultatul din activitatea operațională: profit (pierdere)	- 19 707	75974
9. Rezultatul din activitatea de investiții: profit (pierdere)		2233
11. Rezultatul din activitatea economico-financiară: profit (pierdere)	-19707	78 207
14. Cheltuieli (economie) privind impozitul pe venit		9 385
15. Profitul net (pierdere netă)	- 19 707	98 822

18. Informații suplimentare privind profitul societății și utilizarea acestuia:

Indicatorii	Perioada de gestiune curentă, lei	Perioada de gestiune precedentă, lei
1. Direcțiile de utilizare a profitului net pe parcursul perioadei de gestiune:	75 974	63458
a) acoperirea pierderilor din anii precedenți		
b) rezerve stabilite de legislație;		
c) rezerve prevăzute de statut;	3799	3173
d) alte rezerve;	30 390	25383
e) plata recompenselor membrilor consiliului societății și membrilor comisiei de cenzori;	3799	3173
f) investirea în vederea dezvoltării producției;		
g) plata dividendelor;	37 987	31729
- la acțiunile preferențiale		
- la acțiunile ordinare	37 987	31729
h) alte scopuri		
2. Activele nete ale emitentului	28083034	9917998
3. Activele nete ale emitentului în raport la:		
- o obligațiune		
- o acțiune preferențială		
- o acțiune ordinară	11.96	11.13
4. Profitul net la o acțiune ordinară a societății	- 0.008	0.07
5. Datoriile la dividendele anilor precedenți	6561	
6. Dividendele anunțate la o acțiune de fiecare clasă a emitentului:		
- intermediare		
- anuale.	0.016	0.036
7. Valoarea unei acțiuni a societății (cu indicarea sursei de informare)		Conform evaluării efectuate la 23/05/2012
- valoarea de piață	10	18.74
- valoarea estimativă	10	12.09

19. Persoanele care au semnat bilanțul contabil:

Corcimari Leonid
Pirojoc Claudia

Director,
contabil -sef

20. Opinia auditorului exprimată în raportul de audit al societății de audit care a efectuat auditul obligatoriu al rapoartelor financiare anuale: Rezultatele financiare, fluxul capitalului propriu și fluxul mijloacelor bănești ale acestuia pe această perioadă sunt calculate în conformitate cu SNC

Adaugări la raportul anual al SA „Agroserv” pentru anul 2013

publicat în ediția periodică „Capital Market” nr. 8 din 05.03.2014

- La p. 5. Persoanele cu funcție de răspundere ale SA „Agroserv”

nr.	Membrii consiliului societății	nr.	Membrii comisiei de revizie
1	Răileanu Serghei- președinte- 0%	1	Liubinscaia Raisa- președinte -0%
2	Răileanu Elena- membra- 0%	2	Botnari Tatiana- membra -0%
3	Palaneher Semion- membru-0%	3	Turea Sidor- membru- 115/0,16%
4	Socolenco Vasiliu-membru- 133/0,1%		
5	Cucos Boris – membru-4843/4,2%		

6. Lista insiderilor și a persoanelor afiliate emitentului și a marimeii cotelor deținute în capitalul social al emitentului:
Socolenco Agafia-85 acțiuni, Socolenco Lucia -17 acțiuni., Cucos Elizaveta -0 acțiuni., Cucos Constantin- 0 acțiuni., Cucos Andrei – 0 acțiuni., Turea Ana – 78 acțiuni, Turea Adela – 17 acțiuni, Turea Natalia- 17 acțiuni.
7. Numărul de acționari înregistrați în registru la ultima zi a perioadei de gestiune: 162.
20. **Opinia auditorului exprimată în raportul de audit**
Raportele financiare ale întreprinderii SA „Agroserv” reflectă veridic și complet situațiile financiare pe anul 2013. Firma de audit „LEUAUDITFIN” SRL.

Raportul anual al societății pe acțiuni "Aeroport Handling"

- Perioada de gestiune. anul 2013
- Denumirea completă și prescurtată a societății pe acțiuni (emitentului).
completă – Societatea pe acțiuni "Aeroport Handling", prescurtată – SA "Aeroport Handling"
- Numărul și data înregistrării de stat a emitentului. 1002600010480,05.03.2003
- Sediul societății, numerele de telefon și fax pentru relații.
MD-2026, bd. Dacia, nr. 80/3, Chișinău, RM, tel. 525999, fax 525114
- Principalele genuri de activitate. Deservirea la sol
- Lista persoanelor cu funcții de răspundere ale emitentului.
Consiliul societății: Președinte: Lungu Octavian (acțiuni deținute-zero),
Membrii consiliului: Savițchi Ion (acțiuni deținute-zero), Mamei Marian (acțiuni deținute-zero),
Foalea Lidia (acțiuni deținute-zero), Melihov Veronica (acțiuni deținute-zero)
- Organul executiv:
Director general – Ciocină Arcadie (acțiuni deținute-zero)
Președintele Comisia de cenzori: Griniuc Maria (acțiuni deținute-zero),
Membrii Comisiei de cenzori: Isac Aurelia (acțiuni deținute-zero), Jandîc Livia (acțiuni deținute-zero)
- Lista insiderilor și a persoanelor afiliate emitentului și mărimea cotelor deținute în capitalul social al emitentului, conform formularului EM-1 din raportul anual al emitentului.
- II. PERSOANELE CARE DEȚIN, INDIVIDUAL SAU ÎMPREUNA CU PERSOANELE AFILIATE, POZIȚIA DE CONTROL ÎN CAPITALUL SOCIAL AL EMITENTULUI (25 ȘI MAI MULT LA SUTĂ DIN ACȚIUNILE CU DREPT DE VOT):
1) AGENȚIA PROPRIETĂȚII PUBLICE – (acțiuni deținute- 204 500,100%)
- III. PERSOANELE CARE AU ACCES LA INFORMAȚIA CONFIDENȚIALĂ ÎN VIRTUTEA FUNCȚIEI DEȚINUTE, A CONDIȚIILOR CONTRACTELOR SAU ÎN URMA DELEGĂRII DREPTULUI RESPECTIV DIN PARTEA EMITENTULUI ORI A ALTUI INSIDER AL ACESTUIA:
1) Murzacova Anna – Șef secția economico-financiară (acțiuni deținute-zero)
2) Firma de audit SA „Audit Concret” (acțiuni deținute-zero)
- VI. PERSOANELE AFILIATE PERSOANELOR SPECIFICATE LA CAPITOLELE I-VI:
1) membrilor Consiliului societății
a) Lungu Octavian: Lungu Stela – soție (acțiuni deținute-zero), Lungu Daniela – fiica (acțiuni deținute-zero), Lungu Alexandru – fiul (acțiuni deținute-zero)
b) Savițchi Ion: Savițchi Maia – soție (acțiuni deținute-zero), Savițchi Vasile – fiul (acțiuni deținute-zero)
c) Mamei Marian: Mamei Valeriu – tata (acțiuni deținute-zero), Mamei Mariana – mama (acțiuni deținute-zero), Mamei Cristian- frate (acțiuni deținute-zero), Lizanciuc Marina- soție (acțiuni deținute-zero)
d) Foalea Lidia: Foalea Valeriu – soțul (acțiuni deținute-zero), Foalea Ina – fiica (acțiuni deținute-zero), Guja Larisa – mama, Popușoi Aliona – sora (acțiuni deținute-zero)
e) Melihov Veronica: Melihov Victor – tatăl (acțiuni deținute-zero), Melihov Valentina – mama (acțiuni deținute-zero),
2) membrilor organului executiv
a) Arcadie Ciocină: Ciocină Natalia – soția (acțiuni deținute-zero), Ciocină Artur – frate (acțiuni deținute-zero), Ciocină Mihail – tatăl (acțiuni deținute-zero), Ciocină Maria – mama (acțiuni deținute-zero), Ciocină Nicolae – fiul (acțiuni deținute-zero), Ciocină Amalia-Nicoleta - (acțiuni deținute-zero).
3) membrilor Comisiei de cenzori
a) Griniuc Maria: Griniuc Valerian – soțul (acțiuni deținute-zero).
b) Isac Aurelia: Isac Vitalie- soțul (acțiuni deținute-zero), Isac Iulian – fiul (acțiuni deținute-zero), Isac Cristian – fiul (acțiuni deținute-zero), Boreișă Galina – sora (acțiuni deținute-zero).
c) Jandîc Livia: Jandîc Tudor – soțul (acțiuni deținute-zero), Jandîc Cristina – fiica (acțiuni deținute-zero), Vrabie Nicolae – tatăl (acțiuni deținute-zero).
4) alte persoane cu funcții de răspundere, inclusiv conducătorul filialei sau reprezentanței
a) Murzacova Anna: Murzacova Liudmila – fiica (acțiuni deținute-zero), Murzacova Galina – fiica (acțiuni deținute-zero),
b) Firma de audit SA „Audit-Concret”: Litr Ana – administrator, acționar (acțiuni deținute-zero), Furculiță Victoria – acționar (acțiuni deținute-zero).
8. Informația privind valorile mobiliare ale emitentului înregistrate în Registrul de stat al valorilor mobiliare la ultima zi a perioadei de gestiune (31 decembrie).

Tip valori mobiliare	Codul ISIN	Numărul valorilor mobiliare, unități	Valoarea nominală a valorilor mobiliare, lei	Termen de circulație	Numărul valorilor mobiliare	
					Răscumpărare pe parcursul perioadei de gestiune	Achiziționate pe parcursul perioadei de gestiune
Acțiuni ordinare	MD14HOPE1009	204500	10,00	X	-	-

- Capitalul social al emitentului la ultima zi a perioadei de gestiune. – 2 045 000
- Numarul de acționari înregistrați în registru la ultima zi a perioadei de gestiune 1
11. Lista acționarilor care la ultima zi a perioadei de gestiune dețin 5 și mai mult la sută din acțiunile cu drept de vot plasate ale emitentului.

Denumirea completă a persoanelor juridice/numele prenumele persoanei fizice, numărul de înregistrare (IDNO)/codul personal al persoanei fizice (IDNP)	Numărul de acțiuni cu drept de vot		Cota deținută în numărul total de acțiuni cu drept de vot ale emitentului,%
	Preferențiale	Ordinare	
Agenția Proprietății Publice 1006601001090		204 500	100,00

12. Lista filialelor și reprezentanțelor emitentului. (lipsesc)
13. Informația despre reorganizarea emitentului și a persoanelor afiliate acestuia. (lipsa evenimentului)
14. Informația privind registratorul și auditorul emitentului
a) Registratorul RI "Registru-Garant" SA, MD-2012, mun. Chișinău, str. Mitr. Varlaam, 65, of. 333ж Nadejda Plugari, tel. 022 229913, contractul nr. 204-a din 20.02.07, seria CNPF nr. 000584 din 13.01.2010
b) Auditorul SA "Audit Concret", mun. Chișinău, str. B. Bodoni, nr. 45 tel. 022 229965, contractul nr. AL-1124-09/13 din 02 septembrie 2013, licența seria A MMII, nr. 043810 din 19.03.2012, administrator Ana Litr.
15. Informații despre obligațiile financiare neonorate: —.

16. Bilanțul contabil al emitentului la finele perioadei de gestiune

Posturile bilanțului	La finele perioadei de gestiune curente, lei	La finele perioadei de gestiune precedente, lei
Activ		
1. Active pe termen lung		
1.1 Active nemateriale	14 564	13 788
1.2 Active materiale pe termen lung	9 168 639	11 008 011
1.3 Active financiare pe termen lung	0	0
1.4 Alte active pe termen lung	0	0

Total capitolul 1	9 183 203	11 021 799
2. Active curente		
2.1 Stocuri de mărfuri și materiale	1 573 171	1 811 438
2.2 Creanțe pe termen scurt	7 197 345	8 049 752
2.3 Investiții pe termen scurt	0	0
2.4 Mijloace bănești	454 710	426 707
2.5 Alte active curente	468 306	490 534
Total capitolul 2	9 693 532	10 778 431
Total activ	18 876 735	21 800 230
Pasiv		
3. Capital propriu		
Capital statutar	2 045 000	2 045 000
Capital suplimentar	0	0
Capital nevărsat	0	0
Capital retras	0	0
Total 3.1 Capital statutar și suplimentar	2 045 000	2 045 000
Rezerve stabilite de legislație	306 750	204 232
Rezerve prevăzute de statut	0	9 235 125
Alte rezerve	10 465 280	0
Total 3.2 Rezerve	10 772 030	9 439 357
Corecții ale rezultatelor perioadelor precedente	(129 659)	(161 589)
Profitul nerepartizat (pierdere neacoperită) al anilor precedenți		
Profitul net (pierdere) al perioadei de gestiune	2 801 818	3 320 845
Profit utilizat al perioadei de gestiune	(122 927)	()
Total 3.3 Profit nerepartizat (pierdere neacoperită)	2 549 232	3 159 256
Diferențe la reevaluarea activelor pe termen lung	0	0
Subvenții	0	0
Total 3.4 Capital secundar	0	0
Total capitolul 3	15 366 262	14 643 613
4. Datorii pe termen lung – total		
4.1 Datorii financiare pe termen lung	0	255 947
4.2 Datorii pe termen lung calculate		
Total capitolul 4	0	255 947
5. Datorii pe termen scurt		
5.1 Datorii financiare pe termen scurt	287 515	1 151 762
5.2 Datorii comerciale pe termen scurt	249 165	182 782
5.3 Datorii pe termen scurt calculate	2 973 793	5 566 126
Total capitolul 5	3 510 473	6 900 670
Total pasiv	18 876 735	21 800 230

17. Raportul de profit și pierderi pentru perioada de gestiune

Indicatorii	Perioada de gestiune curentă, lei	Perioada de gestiune precedentă, lei
1. Venitul din vânzări	37 764 161	43 334 282
2. Costul vânzărilor	29 550 767	34 326 209
3. Profitul brut (pierdere globală)	8 213 394	9 008 073
4. Alte venituri operaționale	583 831	153 303
5. Cheltuieli comerciale	30 779	76 672
6. Cheltuieli generale și administrative	5 216 883	5 001 693
7. Alte cheltuieli operaționale	244 606	422 187
8. Rezultatul din activitatea operațională: profit (pierdere)	3 304 957	3 660 824
9. Rezultatul din activitatea de investiții: profit (pierdere)	(32715)	0
10. Rezultatul din activitatea financiară: profit (pierdere)	113 302	192 189
11. Rezultatul din activitatea economico-financiară: profit (pierdere)	3 385 544	3 853 013
12. Rezultatul excepțional: profit (pierdere)		
13. Profitul (pierderea) perioadei raportate pînă la impozitare	3 385 544	3 853 013
14. Cheltuieli (economii) privind impozitul pe venit	583 726	532 168
15. Profitul net (pierderea netă)	2 801 818	3 320 845

18. Informații suplimentare privind profitul societății și utilizarea acestuia:

Indicatorii	Perioada de gestiune curentă, lei	Perioada de gestiune precedentă, lei
1. Direcțiile de utilizare a profitului net pe parcursul perioadei de gestiune:		
a) acoperirea pierderilor din anii precedenți	(98065)	
b) rezerve stabilite de legislație;		
c) rezerve prevăzute de statut;	102 518	
d) alte rezerve;		
e) plata recompenselor membrilor consiliului societății și membrilor comisiei de cenzori;	166 042	157 999
f) investirea în vederea dezvoltării producției;	1 328 221	947 792
g) plata dividendelor; • la acțiunile preferențiale • la acțiunile ordinare	1 660 540	2 054 960
h) alte scopuri		
2. Activele nete ale emitentului	15 366 262	14 643 613
3. Activele nete ale emitentului în raport la: • o obligațiune • o acțiune preferențială • o acțiune ordinară	75,14	71,61
4. Profitul net la o acțiune ordinară a societății	13,70	16,24
5. Datoriile la dividendele anilor precedenți	-	-

6. Dividendele anunțate la o acțiune de fiecare clasă a emitentului: • intermediare, • aprobate de adunarea generală a acționarilor conform totalurilor anului raportat	8,12	15,11
7. Valoarea unei acțiuni a societății (cu indicarea sursei de informare) • valoarea de piață a unei acțiuni a societății • valoarea estimativă		

19. Persoanele care au semnat bilanțul contabil.

Director General **Arcadie Ciochină**
membrii consiliului: **Savițchi Ion, Mamei Marian, Foalea Lidia, Melihov Veronica**
contabil-șef **Murzacova Anna.**

20. **Opinia auditorului exprimată în raportul de audit al societății de audit care a efectuat auditul obligatoriu al rapoartelor financiare anuale:**

Situațiile financiare oferă o imagine fidelă și justă asupra poziției financiare a S.A. „Aeroport Handling” la situația din 31 decembrie 2013, rezultatul financiar, fluxul capitalului propriu și fluxul mijloacelor bănești ale acestuia pentru perioada sus nominalizată în conformitate cu SNC.

Raportul anual al „PIELART” S.A. pentru anul 2013

1. Perioada de gestiune 2013
2. Denumirea completă și prescurtată a societății pe acțiuni (emitentului) – „Combinatul de Piele Artificiale și Articole Tehnice de Cauciuc „PIELART”, „PIELART” S.A.
3. Numărul și data înregistrării de stat a emitentului -1002600027000,27.12.1994
4. Sediul societății, numerele de telefon și fax pentru relații – MD 2069, mun. Chișinău, str. Calea Ieșilor, 10, tel. 022 50 94 03,022 22 13 23, fax 022 74 63 97,022 50 82 98
5. Principalele genuri de activitate – service de arenda și alte service, produse: inchirierea bunurilor imobiliare proprii, comerț cu cu materiale și mărfuri. CAEM – K 70200/L 6820
6. Lista persoanelor cu funcții de răspundere ale emitentului:
Președintele Consiliului Societății – Gheorghe Dodi
Membrii Consiliului Societății: Alexei Chirtoca, Gheorghe Boeștean, Tatiana Calinina, Mihail Nicorici
Director general – Iurie Moroșan
Membrii Comisiei de Cenzori: Lidia Chitorog, Svetlana Țvetcova, Larisa Dimitrova
Nici una din persoanele cu funcții de răspundere nu dețin acțiuni ale emitentului
7. Lista insiderilor și a persoanelor afiliate emitentului și mărimea cotelor deținute în capitalul social al emitentului, conform formularului EM-1 din raportul anual al emitentului:
«DAAC Hermes grup» S.A. – 671217 acțiuni, 56,22%, «Ratibor» S.A. -111457 acțiuni, 9,33%, «Stelarinvest» S.R.L. – 91804 acțiuni, 7,69%, AC – Audit S.R.L. – 0 acțiuni, «Dacia Universal Bulboacă» S.A. - 27669 acțiuni, 2,32%, «Speranța»-5827 acțiuni, 0,48%.
– Dodi S., Cojocari N., Șeptelici V., Dodi S., Dodi E., Mararaș A., Cojocari T., Dodi Gh., Dodi V., Chirtoca V., Chirtoca V., Chirtoca A., Chirtoca V., Chirtoca V., Shevcenco L., Shevcenco V., Chirtoca A., Anicanova G., Anicanov N., Boeștean A., Andrei T., Boeștean V., Boeștean C., Boeștean E., Boeștean D., Malii V., Corotici A., Corotici G., Calinin A., Calinin A., Calinin K., Calinina A., Calinin V., Kucherenko N., Nicorici L., Nicorici M., Nicorici A., Nicorici D., Bolbosenco V., Bolbosenco V., Moroșan E., Moroșan V., Moroșan T., Moroșan N., Moroșan A., Marian A., Marian M., Moroșan M., Nani S., Chitorog P., Chitorog E., Rusu V., Gincota A., Otovciț G., Țvetcov E., Țvetcov A., Dimitrova M., Lungu V., Lungu V., Lungu Iu., Lungu Ș., Lungu M., Lungu O., Poiată Gh., Poiată T., Poiată V., Dolto G., Dolto I., Dolto L., Dolto O., Dolto Gh. – persoanele date nu dețin acțiuni.
8. **Informația privind valorile mobiliare ale emitentului înregistrate în Registrul de stat al valorilor mobiliare la ultima zi a perioadei de gestiune (31 decembrie).**

Tip valori mobiliare	Codul ISIN	Numărul valorilor mobiliare, unități	Valoarea nominală a valorilor mobiliare, lei	Termen de circulație	Numărul valorilor mobiliare Răscumpărate pe parcursul perioadei de gestiune	Achiziționate pe parcursul perioadei de gestiune
Acțiuni ordinare	MD14PIEL1001	1 194 432	40	X	-	-

9. Capitalul social al emitentului la ultima zi a perioadei de gestiune – 47 777 280
10. Numarul de acționari înregistrați în registru la ultima zi a perioadei de gestiune 2568
11. **Lista acționarilor care la ultima zi a perioadei de gestiune dețin 5 și mai mult la sută din acțiunile cu drept de vot plasate ale emitentului.**

Denumirea completă a persoanelor juridice/numele prenumele persoanei fizice, numărul de înregistrare (IDNO)/codul personal al persoanei fizice (IDNP)	Numărul de acțiuni cu drept de vot		Cota deținută în numărul total de acțiuni cu drept de vot ale emitentului,%	
	Preferențiale	Ordinare	Preferențiale	Ordinare
«DAAC Hermes grup» S.A., IDNO 1002600012163	-	671217	-	56,22
«RATIBOR» S.A., IDNO 1002600033070	-	111457	-	9,34
COMPANIA SCRANTON PACIFIC LLC BU-DAPEST, TEREZ-COURT 46, HUNGARY	-	144861	-	12,13
«STELARINVEST» S.R.L., IDNO 1008600041286	-	91804	-	7,69

12. Lista filialelor și reprezentanțelor emitentului – nu sunt.
13. Informația despre reorganizarea emitentului și a persoanelor afiliate acestuia – nu au avut loc
14. Informația privind registratorul și auditorul emitentului
a) Registratorul – „Registrator-Centru” S.A., MD 2069 m. Chișinău, str. Calea Ieșilor, 10, conducător – Savinov Iurie, tel. 022 74 15 61, contract №14 din 29.01.2010
b) Auditorul – „AC – AUDIT” S.R.L., MD 2069, mun. Chișinău, str. Calea Ieșilor, 10, conducător – Andronatii Alexandr, tel. 022 50 83 59, fax. 022 50 83 94, contract №13-A/13 din 26.02.2014.
15. Informații despre obligațiile financiare neonorate: nu sunt

16. Bilanțul contabil al emitentului la finele perioadei de gestiune

Posturile bilanțului	La finele perioadei de gestiune curente, lei	La finele perioadei de gestiune precedente, lei
Activ		
1. Active pe termen lung		
1.1 Active nemateriale	245 548	281 831
1.2 Active materiale pe termen lung	84 604 991	87 100 170
1.3 Active financiare pe termen lung	67 530 443	61 283 714
1.4 Alte active pe termen lung		
Total capitolul 1	152 380 982	148 665 715

2. Active curente		
2.1 Stocuri de mărfuri și materiale	1 657 913	1 752 388
2.2 Creanțe pe termen scurt	14 586 372	9 196 394
2.3 Investiții pe termen scurt	1 034 263	2 390 404
2.4 Mijloace bănești	992 971	302 395
2.5 Alte active curente	104 550	93 816
Total capitolul 2	18 376 069	13 735 397
Total activ	170 757 051	162 401 112
Pasiv		
3. Capital propriu		
Capital statutar	47 777 280	47 777 280
Capital suplimentar	(1 226 988)	(1 226 988)
Capital nevărsat		()
Capital retras	(12 246)	(12 246)
Total 3.1 Capital statutar și suplimentar	46 538 046	46 538 046
Rezerve stabilite de legislație	3 603 819	3 186 290
Rezerve prevăzute de statut		
Alte rezerve	43 045 497	35 190 363
Total 3.2 Rezerve	46 649 316	38 376 653
Corecții ale rezultatelor perioadelor precedente	(14970)	85 012
Profitul nerepartizat (pierdere neacoperită) al anilor precedenți		
Profitul net (pierdere) al perioadei de gestiune	8 414 925	8263408
Profit utilizat al perioadei de gestiune		()
Total 3.3 Profit nerepartizat (pierdere neacoperită)	8 399 955	8 348 420
Diferențe la reevaluarea activelor pe termen lung	2 446 135	2 446 135
Subvenții		
Total 3.4 Capital secundar	2 446 135	2 446 135
Total capitolul 3	104 033 452	95 709 254
4. Datorii pe termen lung – total		
4.1 Datorii financiare pe termen lung	61 269 000	61 269 000
4.2 Datorii pe termen lung calculate	2 263 534	2 116382
Total capitolul 4	63 532 534	63 385 382
5. Datorii pe termen scurt		
5.1 Datorii financiare pe termen scurt		5659
5.2 Datorii comerciale pe termen scurt	2 502 240	2 842 614
5.3 Datorii pe termen scurt calculate	688 825	458 203
Total capitolul 5	3 191 065	3 306 476
Total pasiv	170 757 051	162 401 112

17. Raportul de profit și pierderi pentru perioada de gestiune

Indicatorii	Perioada de gestiune curentă, lei	Perioada de gestiune precedentă, lei
1. Venitul din vânzări	27 425 388	27 117 458
2. Costul vânzărilor	7 030 865	7 014 326
3. Profitul brut (pierdere globală)	20 394 523	20 103 132
4. Alte venituri operaționale	248 899	180 846
5. Cheltuieli comerciale	940 918	637 080
6. Cheltuieli generale și administrative	7 797 708	8 150 177
7. Alte cheltuieli operaționale	2 155 425	2 011 946
8. Rezultatul din activitatea operațională: profit (pierdere)	9 749 371	9 484 775
9. Rezultatul din activitatea de investiții: profit (pierdere)	(111 601)	60 332
10. Rezultatul din activitatea financiară: profit (pierdere)	102	36
11. Rezultatul din activitatea economico-financiară: profit (pierdere)	9 637 872	9 545 143
12. Rezultatul excepțional: profit (pierdere)		
13. Profitul (pierdere) perioadei raportate până la impozitare	9 637 872	9 545 143
14. Cheltuieli (economii) privind impozitul pe venit	1 222 947	1 281 735
15. Profitul net (pierdere netă)	8 414 925	8 263 408

18. Informații suplimentare privind profitul societății și utilizarea acestuia:

Indicatorii	Perioada de gestiune curentă, lei	Perioada de gestiune precedentă, lei
1. Direcțiile de utilizare a profitului net pe parcursul perioadei de gestiune:	8 348 420	11 694 246
a) acoperirea pierderilor din anii precedenți		-
b) rezerve stabilite de legislație;	3 603 819	3 186 290
c) rezerve prevăzute de statut;		-
d) alte rezerve;	43 045 497	35 190 363
e) plata recompenselor membrilor consiliului societății și membrilor comisiei de cenzori;		
f) investirea în vederea dezvoltării producției;		-
g) plata dividendelor;		-
h) alte scopuri		
2. Activele nete ale emitentului	104 033 452	95 709 254
3. Activele nete ale emitentului în raport la:		
• o acțiune ordinară	87.098	80.13
4. Profitul net la o acțiune ordinară a societății	7.045	6.989
5. Datoriile la dividendele anilor precedenți		-
6. Dividendele anunțate la o acțiune de fiecare clasă a emitentului:		-
7. Valoarea unei acțiuni a societății (cu indicarea sursei de informare)	-	-

19. Persoanele care au semnat bilanțul contabil:

Director general **Iurie Moroșan**
Director financiar **Tatiana Calinina**

20. Opinia auditorului exprimată în raportul de audit al societății de audit care a efectuat auditul obligatoriu al rapoartelor financiare anuale. Darea de seamă financiară a „PIELART” S.A. prezintă deplin și corect situația financiară la data de 31.12.2013. Rapoartele prezentate sunt întocmite conform SNC.

Годовая отчетность АО «Оцелкон» за 2013 год.

1. Отчётный период: 2013
2. Полное и сокращенное наименование: Акционерное общество «Оцелкон», (SA „Oțelcon”)
3. Место нахождения общества, номера телефонов и факса для контактов:
г. Кишинёв, ул. Н. Титулеску, 49, тел. 022- 553390, т/ф 022-528011.
4. Номер и дата государственной регистрации эмитента: 1003600084172 от 23.12.1993 г.
5. Основная деятельность (согласно КЭДМ): строительство.
6. Должностные лица эмитента:
 - а) члены совета общества: Ботезат В. Н. -председатель, Визер А. А., Завтур В. Ф., Пугачёва Л. Н., Харковчук В. Н.
 - в) исполнительный орган: директор – Левицкий В. И.,
 - с) ревизионная комиссия: Гриднева Т. И. -председатель, Негриту Т. А., Плохих В. Н.;
 - д)гл. бухгалтер – Луговский В. Ф.
7. **Список инсайдеров и аффилированных лиц эмитента и величина принадлежащих им долей в уставном капитале эмитента, согласно форме ЕМ-1 годовой отчётности эмитента:**

П/Н	Полное наименование юридического лица/ фамилия, имя физического лица	Регистрационный номер (IDN1)/ Персональный код физического лица (IDNP)	Занимаемая должность в руководящих органах эмитента	Местонахождение юридического лица/ местонахождение физического лица	Голосующие акции, принадлежащие			
					в начале отчетного периода		в конце отчетного периода	
					Кол-во, ед.	Доля, %	Кол-во, ед.	Доля, %

1. Должностные лица эмитента

а) Члены совета общества:

№	Имя	Идентификатор	Должность	Адрес	Начало	Доля	Конец	Доля
1	Ботезат В. Н.	0971505892020	Председатель совета	м. Кишинэу, бул. Дечебал 80 кв. 49	7753	4,835	7753	4,835
2	Визер А. А.	0980903898231	Член совета	м. Кишинэу ул.Мунчешть, 784, кв. 32	-	-	-	-
3	Завтур В. Ф.	2001002674271	Член совета	м. Кишинэу, ул. Студенческая, 12/3, кв. 14	791	0,49	791	0,49
4	Пугачёва Л. Н.	0972305421689	Член совета	м. Кишинэу, ул. Аэропорт, 1/12	-	-	-	-
5	Харковчук Н.С.	0980303255045	Член совета	Новые Анены с. Максимовка	-	-	-	-

в) Члены исполнительного органа

№	Имя	Идентификатор	Должность	Адрес	Начало	Доля	Конец	Доля
1	Левицкий В. И.	0961807543922	директор	м. Кишинэу, ул. Куза-Водэ 25/7, 19	8019	4,99	8019	4,99

с) Члены ревизионной комиссии

№	Имя	Идентификатор	Должность	Адрес	Начало	Доля	Конец	Доля
1	Гриднева Т. И.	2000042039226	Председат. комиссии	м. Кишинэу, Титулеску 55- 27	-	-	-	-
2	Негриту Т. А.	0982003030427	Член комиссии	м. Кишинэу, ул. Чоричешть, 1	-	-	-	-
3	Плохих В. Н.	0980204427242	Член комиссии	м. Кишинэу, бул Траян 16 кв. 59	5	0,003	5	0,003

III. Лица, имеющие доступ к конфиденциальной информации в силу занимаемой должности.

№	Имя	Идентификатор	Должность	Адрес	Начало	Доля	Конец	Доля
1	Луговский В.Ф.	2002042040321	Главный бухгалтер	м. Кишинэу, ул. Сармизеджестуса 35 кв. 51	751	0,47	751	0,47

VII. Лица, аффилированные с лицами, указанными в разделах I – III

№	Имя	Идентификатор	Связь	Адрес	Начало	Доля	Конец	Доля
1	Ботезат О. В.	0952107891961	-	м. Кишинэу, бул. Дечебал 80 кв 49	-	-	-	-
2	Ботезат С. Н.	2005042158366	-	- «-	-	-	-	-
3	Ботезат П. Н.	2008042013088	-	- «-	-	-	-	-
4	Ботезат Н. Н.	0970107554934	-	м. Кишинэу бул. Дачия 28 кв. 22	-	-	-	-
5	Визер В. Д.	0971609891345	-	м. Кишинэу ул. Мунчешть 784 кв. 32	-	-	-	-
6	Харковчук М.	2007025003676	-	Новые Анены с.Максимовка	-	-	-	-
7	Харкавчук В.	2001021056384	-	- «-	-	-	-	-
8	ПугачёвЮ. Ю	0972503558516	-	м. Кишинэу, ул. Аэропорт, д. 1, кв. 12	-	-	-	-
9	Пугачёва А.Ю.	2002042079936	-	- «-	-	-	-	-
10	Завтур О. И.	2004002005296	-	м. Кишинэу ул. Студенческая 12/3,14	-	-	-	-
11	Завтур А. В.	0981405025040	-	- «-	-	-	-	-
12	Стасив А. В.	2001002724305	-	м. Кишинэу ул. Каля Ешилор 63/1,32	-	-	-	-
13	Гриднев А. Н.	2000042022983	-	м. Кишинэу, ул. Титулеску 53кв. 46	-	-	-	-
14	Гриднева Л. И.	2001003327220	-	м. Кишинэу, ул. Г. Тофан 6, кв. 60	-	-	-	-
15	Луговский И.В.	0970708894231	-	м. Кишинэу, ул. Титулеску 51кв. 28	-	-	-	-
16	Негриту В. Д.	0973012547617	-	м. Кишинэу, ул. Чоричешть, 1	-	-	-	-
17	Калаева В. В.	0982209038328	-	- «-	-	-	-	-
18	Негриту О. В.	0981808428046	-	м. Кишинэу, ул. Алба Юлия 200/3	-	-	-	-
19	Левицкая Л.М.	0971806426944	-	М. Кишинэу, ул. Куза Водэ25/7 -19	-	-	-	-
20	Левицкий С. В.	0961406548320	-	м. Кишинэу, ул. Дечебал, 80, кв.40	7966	4,97	7966	4,97
21	Ботезат О. В.	0952107891961	-	м. Кишинэу, ул. Дечебал, 80, кв.49	-	-	-	-

8. **Информация о ценных бумагах эмитента, зарегистрированных в Государственном реестре ценных бумаг, на последний день отчётного периода (31.12.2013 г.)**

Тип ценных бумаг	Код ISIN	Количество ценных бумаг, единицы	Номинальная стоимость ценных бумаг, лей	Срок обращения	Количество ценных бумаг	
					выкупленных на протяжении отчетного периода	приобретенных на протяжении отчетного периода
Простые акции	MD14OȚEL1009	160452	10	X	-	-

9. Уставный капитал на последний день отчётного периода: 1604520 лей

10. **Общее количество акционеров и доле принадлежащих им акций по состоянию на последний день отчётного периода:**

Общее количество акционеров, включая:	Единицы	Доля принадлежащих акций в общем количестве акции с правом голоса, выпущенных обществом, %
Количество акционеров – юридических лиц,	2	79,472
Количество акционеров – физических лиц	420	20,528
Публичный капитал (государство)	-	-

11. **Список акционеров, которые на последний день отчётного периода владеют 5 и более процентов размещённых голосующих акций эмитента:**

Полное наименование юридического лица / фамилия, имя физического лица, регистрационный номер (IDNO)/персональный код физического лица (IDNP)	Количество голосующих акций		Доля в общем количестве голосующих акций эмитента, %	
	Привилег.	Простые	Привилег.	Простые
„Tandem-com” S.R.L. 1003600006673	-	127422	-	79,469

12. Филиалы и представительства эмитента отсутствуют.

13. Реорганизации эмитента и его аффилированных лиц – не было.

14. **Созыв и проведение очередного годового общего собрания акционеров в текущем году:**

Орган управления, принявший решение о созыве очередного общего собрания акционеров: совет общества; дата принятия решения 20 марта 2014 г.	Дата проведения очередного годового общего собрания акционеров: 8 мая 2014 г.
--	---

15. **Информация о регистраторе и аудиторе эмитента:**

а) Регистратор: Независимый регистратор «Registrul-F” S.A., лицензия серия CNPF №000082 от 13.01.10; контракт №3-d от 11.03.2011 г. м. Кишинэу, ул. Митр. Варлаам, 65,3 этаж, тел. 22-99-13, руководитель Плугарь Н. И.

в) Аудиторская фирма «Super-Audit”, лицензия серия AMM II №023778 от 20.02.2007 г, адрес: м. Кишинэу, ул. Тимишоара, 11, договор №15/05 от 21.06.2013 г. Руководитель Руснак Г. А., тел. 58-64-19

16. **Информация о невыплаченных финансовых обязательствах:**

Тип финансовых обязательств	Срок платежа	Невыплаченная стоимость обязательств на конец отчетного периода, лей	Сумма пени, лей
Невыплаченные дивиденды	VII -2013 г.	31176	-

Бухгалтерский баланс эмитента на конец отчетного периода.

Статьи баланса	На конец текущего отчетного периода, лей	На конец предыдущего отчетного периода, лей
Актив		
1. Долгосрочные активы		
1.1 Нематериальные активы	1209	1754
1.2 Долгосрочные материальные активы	2065867	2200111
1.3 Долгосрочные финансовые активы	-	-
2. Текущие активы		
2.1 Товарно-материальные запасы	1171950	1263835
2.2 Краткосрочная дебиторская задолженность	366703	478217
2.3 Денежные средства	9302	25434
2.4 Прочие текущие активы	16990	29921
Всего актив	3632021	3999272
Пассив		
3. Собственный капитал		
Уставный капитал	1604520	1604520
Изъятый капитал	1110	1110
Итого 3.1 Уставный и добавочный капитал	1603410	1603410
3.2 Резервы установленные законодательством	170744	163227
Резервы, предусмотренные уставом	1275311	1170170
Итого 3.2 Резервы	1446055	1333397
Нераспределённая прибыль прошлых лет	10189	-
Чистая прибыль (убыток) отчётного периода	(638410)	150330
4.1 Долгосрочные обязательства – итого	249000	249000
4.2 Долгосрочные начисленные обязательства	-	-
5.2 Краткосрочные торговые обязательства	432021	343675
5.3 Краткосрочные начисленные обязательства	529456	319460
Всего пассив	3632021	3999272

17. Информация о прибыли и убытках за отчётный период:

Показатели	Текущий отчётный период, лей	Предыдущий отчётный период, лей
1. Доход от продаж	2549750	1745170
2. Себестоимость продаж	2675690	1534983
3. Валовая прибыль (валовый убыток)	(125940)	210187
4. Прочие операционные доходы	1497059	3126898
5. Торговые расходы	-	-
6. Общие и административные расходы	864601	851657
7. Прочие операционные расходы	1165598	2316747
8. Результат от операционной деятельности: прибыль (убыток)	(659080)	168681
9. Результат от инвестиционной деятельности: прибыль (убыток)	18987	12186
10. Результат от финансовой деятельности: прибыль (убыток)	1683	21540

11. Резултат от финансово-экономической деятельности прибыль (убыток)	(638410)	202407
12. Чрезвычайный результат: прибыль (убыток)	-	-
13. Прибыль (убыток) отчетного периода до налогообложения	(638410)	202407
14. Расходы (экономия) на подоходный налог		52077
15. Чистая прибыль (чистый убыток)	(638410)	150330

Дополнительная информация о прибыли общества и его использовании: показателей нет.
Лица, подписавшие бухгалтерский баланс.

Директор АО «Оцелкон»
Главный бухгалтер

В. И. Левицкий
В. Ф. Луговский

Аудиторское заключение, отраженное в аудиторском отчете аудиторской фирмы, проводившей обязательный аудит годовых финансовых отчетов: финансовая отчетность даёт полное и верное представление (отражает верно, во всех существенных аспектах) финансовое положение общества. Бухгалтерский учёт ведётся по журнально-ордерной форме учёта в соответствии с Национальными Стандартами Бухгалтерского Учёта и Налогового Кодекса Р. М.

Raportul anual al Societatii pe actiuni "Moldagroconstructia" S.A.

1. Perioada de gestiune: 01.01.2013 – 31.12.2013.
2. Denumirea completa si prescurtata a societati (emitentului):
Compania pentru constructii si comert "Moldagroconstructia" SA - CCC "Moldagroconstructia" SA.
3. Sediul societatii, numerele de telefon si fax pentru relatii:
MD-2012, str. Varlaam Mt., 65, mun. Chisinau, tel. 022 22-15-65; 022 21-23-94; fax. 022 27-00-86
4. Numarul inregistrării de stat a emitentului / codul fiscal: 1003600049807; data înregistrării: 05.04.1996.
5. Principalele genuri de activitate – K 70200.
6. Persoanele cu functii de raspundere ale societății:
a) Membrii Consiliului Societatii: Melnik Vasile – presedintele Consiliului (0 act); Lefter Ion (3 act); Lungu Victoria (14521 act-22,77%); Iurcu Vladimir (3 act); Rusu Ion (584 act-0,92%).
b) Organul executiv: Lungu Ion – Presedintele Companiei (15163 act- 23,78%);
c) Contabil – șef: Gaina Vera (3179 act- 4,98%);
d) Membrii Comisiei de cenzori: Olhovoii Feodora (0 act); Colestru Nadejda (0 act); Diacenco Anna (0 act). Alte persoane cu functii de raspundere: Sirbu Dumitru (28 act., – 0,04%); Podalenciu Andrei (1549 act – 2,4%)
7. Lista insiderilor si persoanelor afiliate emitentului si marimea cotelor detinute in capitalul social al emitentului, conform formularului EM-1 din Raportul anual al emitentului:
Melnik Elena(0 act), Lefter Ludmila(0 act), Lefter Marian (0 act), Lefter Diana(0 act), Lungu Veaceslav (40 act), Lungu Gheorghe (190 act), Lungu Samson(0 act), Lungu Mariana (0 act) "Gaina Petru (1130 act-1,77%), Gaina Irina(0 act), Gres Maria(0 act), Rusu Tamara(0 act), Ciobanu Eugenia(0 act). Podalenciu Fevronia (112act-0,18%)
7. Informația privind numărul acționarilor emitentului și cota acțiunilor deținute la situația din ultima zi a perioadei de gestiune.

Numărul acționarilor	unități	Cota acțiunilor deținute în numărul total,%
Persoane juridice	6	5,29
Persoane fizice	216	94,71
Capital public	-	-
Total	222	100

8. Informația privind valorile mobiliare ale emitentului înregistrate în Registrul de stat al valorilor mobiliare la ultima zi a perioadei de gestiune (31 decembrie 2013)

Tip valori mobiliare	Codul ISIN	Numărul valorilor mobiliare, unități	Valoarea nominală a valorilor mobiliare, lei	Termen de circulație	Numărul valorilor mobiliare	
					Răscumpărate pe parcursul perioadei de gestiune	Achiziționate pe parcursul perioadei de gestiune
Acțiuni ordinare	MD14MOLC1008	63773	100	X	-	-
Acțiuni preferențiale	-	-	-	-	-	-
Obligațiuni	-	-	-	-	-	-

9. Capitalul social al emitentului la ultima zi a perioadei de gestiune: 6 377 300 lei
10. Numarul de actionari inregistrați in Registrul la ultima zi a perioadei de gestiune – 222.
11. Lista acționarilor care la ultima zi a perioadei de gestiune dețin 5 si mai mult la suta din acțiunile cu drept de vot plasate ale emitentului.

Denumirea completă a persoanelor juridice/numele prenumele persoanei fizice, numărul de înregistrare (IDNO)/codul personal al persoanei fizice (IDNP)	Numărul de acțiuni cu drept de vot		Cota deținută în numărul total de acțiuni cu drept de vot ale emitentului,%	
	Preferențiale	Ordinare	Preferențiale	Ordinare
Lungu Ion	-	15163	-	23,78
Lungu Victoria	-	14521	-	22,77
Cebotari Valeriu	-	4921	-	7,72

12. Lista filialelor emitentului:
 1. Filiala Baza de productie din or. Straseni;
 2. Filiala Baza de productie din or. Balti;
 3. Filiala din Susleni, Orhei-activitatea este temporar suspendată;
 4. Filiala nr. 1, Chișinău- activitatea este temporar suspendată;
 5. Filiala „Centrul Comercial”- activitatea este temporar suspendată.
13. Reorganizări: – nu sunt.
14. Informația despre Registratorul și Organizația de audit emitentului:

Denumirea și nr. licenței	sediul	Persoana responsabilă	Numărul și data încheierii contractului
Registratorul: „Registru-Corect” SA c/f 1003600130677, licența nr. 000591 din 10.02.2010	Chișinău, str. Vasile Alexandri, 129, of. 11; tel. 022 92-50-92 02222-68-40	Marina Bitca	Contract nr. 23/11 din 01.01.2011,
Auditorul: „Optim-Audit” SRL, c/f 1003600124397; Licența A MMII 029679 din 11.04.2005	Chișinău, str. Varlaam Mt, 65; Tel 27-01-03	Ciobanu Veaceslav	Contract nr. 0424/12 din 24.04.2012

15. Obligații financiare neonorate: nu sunt.
16. Lista întreprinderilor la care emitentul deține cel puțin 25% din acțiunile cu drept de vot.

Denumirea întreprinderii	Numărul acțiunilor, cota în capitalul social al întreprinderii (%)
1. Institutul „Agroindproiect”SA; c/f 1003600087368, Chișinău, str. Armenească, 55	36233 acțiuni – 43,82%

2. "Combinatul materialelor de construcție din or. Cahul" SA c/f 100866000482, or. Cahul, str. Muncii, 1a	234251 acțiuni – 56,0%
3. „Condor-Centru” SA, c/f 1003600061744 Str. Mt. Varlaam, 65, m. Chișinău	40 acțiuni – 40%

17. Bilanțul contabil la 31 decembrie 2013

nr. d/o	Articolele bilanțului	La începutul anului (lei)	La sfârșitul anului (lei)
	ACTIVE		
1	ACTIVE PE TERMEN LUNG		
1.1	Active nemateriale	4474	7 116
1.2.	Active materiale pe termen lung	15211170	14 752 792
1.3.	Active financiare pe termen lung	1 428 828	1 229 363
	Total capitolul 1	16 644 472	15 989 271
2	ACTIVE CURENTE		
2.1.	Stocuri de mărfuri și materiale	659 438	966 602
2.2	Creanțe de termen scurt	797 326	1 072 485
2.3.	Investiții pe termen scurt	5 000 000	4 900 000
2.4.	Mijloace bănești	745 191	340 142
2.5.	Alte active curente	81 344	73 126
	Total capitolul 2	7 283 299	7 352 355
	TOTAL GENERAL -ACTIV	23 927 771	23 341 626
	PASIVE		
3.	Capital propriu		
3.1.	Capitalul statutar	6 377 300	6 377 300
3.2.	Rezerve prevăzute de statut	1 710 174	1 710 174
3.2	Alte rezerve	9 468 385	9 460 410
	Total 3.2. rezerve	11 178 559	11 170 584
3.3	Profit nerepartizat (pierderea neacoperită) al anilor precedenți	(28 081)	4537804
	Profit net (pierderi) al anului de gestiune	5 329 910	x
	Total 3.3. profit nerepartizat	5 301 829	4 537 804
3.4.	Capital secundar	0	0
	Total capitolul 3	22 857 688	22 085 688
4.	Datorii pe termen lung calculate		0
5.	Datorii pe termen scurt		
5.1.	Datorii financiare pe termen scurt		0
5.2.	Datorii comerciale pe termen scurt	375 741	369 701
5,3	Datorii pe termen scurt calculate	694 342	886 237
	Total capitolul 5	1 070 083	1 225 938
	TOTAL GENERAL PASIV	23 927 771	23 341 626

18. Raportul privind rezultatele financiare în anul 2013.

nr. d/r	Indicatorii	Perioada de gestiune, lei	Perioada corespunzătoare a anului precedent
1.	Venituri din vânzări	1 643 035	1 581 405
2.	Costul vânzărilor	1 259 597	1 308 027
3.	Profitul brut din vânzări	383 438	273 378
4.	Alte venituri operaționale	12 360 963	11 512 850
5.	Cheltuieli comerciale	77 525	84 461
6.	Cheltuieli generale și administrative	1 945 717	1 813 458
7.	Alte cheltuieli operaționale	5 482 679	5 438 106
8.	Rezultatul din activitatea operațională: profit	5 238 480	4 450 203
9.	Rezultatul din activitatea de investiții	762 591	668 613
10	Rezultatul din activitatea financiară		-
11	Rezultatul din activitatea economico-financiară	6 001 071	5 118 816
12	Rezultatul excepțional		-
13	Profitul pînă la impozitare	6 001 071	5 118 816
14	Cheltuieli privind impozitul pe venit	671 161	569 303
15	Profit net	5 329 910	4 549 513

19. Informații suplimentare privind profitul societății și utilizarea acestuia.

nr. d/r	Indicatorii	Perioada de gestiune curentă, lei	Perioada de gestiune precedentă, lei
1	Direcțiile de utilizare a profitului net pe parcursul perioadei de gestiune.		
	a)acoperirea pierderilor din anii precedenți	-	-
	b) rezerve prevăzute de Statut	0	340 908
	c) plata recompenselor membrilor Consiliului și comisiei de cenzori	136 134	136 363
	d) investirea în vederea dezvoltării producției	0	1 704 537
	e) plata dividendelor:	4 177 132	4 295 112
	f)alte scopuri	224 538	341 231
2	Active nete ale emitentului	22 857 688	22 085 688
3	Active nete în raport la o acțiune ordinară	358,42	346,32
4.	Profit net la o acțiune ordinară a societății	83,57	71,34
5.	Datoriile la dividendele anilor precedenți	353 461	293 864
6	Dividendele anuale anunțate la o acțiune a societății	65,50	67,35
	Valoarea unei acțiuni a societății (cu indicarea sursei de informație)		
	- valoarea de piață (informația registratorului)	tranzacții nu au avut loc	
	- valoarea estimativă		310,27

Președinte
Contabil- șef

Ion Lungu
Vera Gaina

20. Opinia auditorului "Optim-Audit" SRL, exprimată în raportul de audit al societății: "Rapoartele financiare reflectă veridic în toate aspectele lor semnificative, situația financiară a Societății pe acțiuni "Moldagroconstructia" la 31 decembrie 2013, cit și rezultatele financiare, fluxul capitalului propriu și fluxul mijloacelor bănești ale acesteia, pentru exercițiul încheiat la aceasta dată, conform Standartelor Naționale de Contabilitate și legislației în vigoare a Republicii Moldova".

Raportul anual al societății pe acțiuni Compania de asigurare "Moldova Astrovaz" SA

1. Perioada de gestiune: 01.01.13-31.12.13
2. Denumirea completă și prescurtată a societății pe acțiuni (emitentului):
Compania de asigurări „Moldova-Astrovaz” SA.
3. Numărul și data înregistrării de stat a emitentului: 1003600005344 din 30.05.12.
4. Sediul societății, numerele de telefon și fax pentru relații:
mun. Chișinău, str. A. Sciusev 42, tel/fax: 24-17-16/22-50-97.
5. Principalele genuri de activitate: Activități de asigurări neefectuate de stat.
6. Lista persoanelor cu funcții de răspundere ale emitentului:
Administrator-Dimitrov Fiodor,
Contabil-șef – Munteanu Elena.
Administrator reprezentanța Cahul-Lorchin Denis
Administrator reprezentanța Comrat-Lorchin Denis
Administrator reprezentanța Bălți – Vatamaniuc Mihail
7. Lista insiderilor și a persoanelor afiliate emitentului și mărimea cotelor deținute în capitalul social al emitentului, conform formularului EM-1 din raportul anual al emitentului: nu sunt.
8. **Informația privind valorile mobiliare ale emitentului înregistrate în Registrul de stat al valorilor mobiliare la ultima zi a perioadei de gestiune (31 decembrie 2013):**

Tip valori mobiliare	Codul ISIN	Numărul valorilor mobiliare, unități	Valoarea nominală a valorilor mobiliare, lei	Termen de circulație	Numărul valorilor mobiliare Răscumpărate pe parcursul perioadei de gestiune	Achiziționate pe parcursul perioadei de gestiune
Acțiuni ordinare	MD14OVAZ1003	210	100000	X	-	-
Acțiuni preferențiale	-	-	-	-	-	-
Obligațiuni	-	-	-	-	-	-

9. Capitalul social al emitentului la ultima zi a perioadei de gestiune: 21000000.00.
10. Numărul de acționari înregistrați în registru la ultima zi a perioadei de gestiune: 1.
11. **Lista acționarilor care la ultima zi a perioadei de gestiune dețin 5 și mai mult la sută din acțiunile cu drept de vot plasate ale emitentului:**

Denumirea completă a persoanelor juridice/numele prenumele persoanei fizice, numărul de înregistrare (IDNO)/codul personal al persoanei fizice (IDNP)	Numărul de acțiuni cu drept de vot		Cota deținută în numărul total de acțiuni cu drept de vot ale emitentului, %	
	Preferențiale	Ordinare	Preferențiale	Ordinare
1. DUNLOPIL S.R.L.		210		100

12. **Lista filialelor și reprezentanțelor emitentului:**

Denumirea	Sediul
Reprezentanța Bălți	MD 3100, mun. Bălți, str.M. Viteazul, 67, of. 11
Reprezentanța Comrat	MD 3801, mun. Comrat, str. Lenin, 1/1
Reprezentanța Cahul	MD 3901, or. Cahul, str.M. Frunze, 58, of. 3

13. Informația despre reorganizarea emitentului și a persoanelor afiliate acestuia: nu a avut loc.
14. Informația privind registratorul și auditorul emitentului:
 - a) Registratorul: "Soliditate" S.A. mun. Chișinău, str. Feredeului 4, tel: 54-93-20, fax: 54-93-20 Ciornii Andrei, contract nr. 216 din 01.06.12
 - b) Auditorul: Evilegis Audit SRL, or. Durlesti, str-la 1 Livezilor 15, Clasevici Catalina, tel/fax: 887170, contract nr. 12/11 din 25.11.11
15. Informații despre obligațiile financiare neonorate: nu sunt

16. Bilanțul contabil la finele anului 2013

Posturile bilanțului	La finele perioadei de gestiune curente	La finele perioadei de gestiune precedent
ACTIV		
1. Active pe termen lung		
1.1 Active nemateriale	20750	23758
1.2 Active materiale pe termen lung	8626455	8164135
1.3 Active financiare pe termen lung	14372473	17927432
1.4 Alte active pe termen lung		
Total capitolul 1	23019678	26115324
2. Active curente		
2.1 Stocuri de marfuri și materiale	615132	365645
2.2 Creante pe termen scurt	18864360	15115923
2.3 Investiții pe termen scurt	3602063	2412680
2.4 Mijloace bănești	3007532	1509445
2.5 Alte active curente	136015	171580
Total capitolul 2	26225102	19575273
Total activ	49244780	45690598
PASIV		
3. Capital propriu		
Capital statutar	21000000	21000000
Capital suplimentar	4000000	
Capital nevarsat		
Capital retras		
Total 3.1 Capital statutar și suplimentar	25000000	21000000
Rezerve stabilite de legislație	2100000	849613
Rezerve prevăzute de statut	3430	3430
Alte rezerve		
Total 3.2 Rezerve	2103430	853043
Corectarea rezultatelor perioadei precedente	230579	
Profit nerepartizat (pierdele neacoperite) al anilor precedenți	3532849	7373662
Profitul net (pierdere) al perioadei de gestiune	13206	
Profit utilizat al anului de gestiune		
Total 3.3 Profit nerepartizat (pierdere neacoperită)	3776634	7373662
Diferențe din reevaluarea activelor pe termen lung		497861
Subvenții		
Total 3.4 Capital secundar		497861

Total capitolul 3	30880064	29724566
4. Datorii pe termen lung		
4.1 Datorii financiare pe termen lung		
4.2 Datorii pe termen lung calculate		
4.3 Rezerve și fonduri de asigurări	10657795	4483806
Total capitolul 4	10657795	4483806
5. Datorii pe termen scurt-total		
5.1 Datorii financiare pe termen scurt	3212390	934115
5.2 Datorii comerciale pe termen scurt	117987	131371
5.3 Datorii pe termen scurt calculate	802291	4854892
5.4 Datorii pe termen scurt privind asigurarea, reasigurarea și coasigurarea	3574253	5561848
Total capitolul 5	7706921	11482226
Total pasiv	49244780	45690598

17. Raportul de profit și pierderi pentru anul 2013

Indicii	Cod. rînd	Perioada de gestiune curentă, lei	Perioada de gestiune precedentă, lei
Venituri din activitatea de asigurare	10	21888935	31434798
Cheltuielile activității de asigurare	20	16619908	28911947
Profitul brut (rd. 010-020)	30	5269027	2522851
Alte venituri operaționale	40	924776	670373
Cheltuieli comerciale	50	930503	182529
Cheltuieli generale și administrative	60	6431817	5543903
Alte cheltuieli operaționale	70	782029	1072033
Rezultatul din activitatea operațională: profit (pierdere) (rd. 030+040-050-060-070)	80	-1950547	-3605241
Rezultatul din activitatea de investiții: profit (pierdere)	90	539716	705517
Rezultatul din activitatea financiară: profit (pierdere)	100	1424037	747707
Rezultatul din activitatea economico-financiară: profit (pierdere) (rd. 080+090+100)	110	13206	(2152017)
Rezultatul excepțional: profit (pierdere)	120		
Profitul (pierdere) perioadei raportate pînă la impozitare (rd. 110+120)	130	13206	(2152017)
Cheltuieli (economii) privind impozitul pe venit	140		
Profit net (pierdere netă) (rd. 130-140)	150	13206	(2152017)

18. Informații suplimentare privind profitul societății și utilizarea acestuia

Indicatorii	Perioada de gestiune curentă, lei	Perioada de gestiune precedentă, lei
1. Direcțiile de utilizare a profitului net pe parcursul perioadei de gestiune:	3840813	
a) acoperirea pierderilor din anii precedenți		
b) rezerve stabilite de legislație;	1250387	
c) rezerve prevăzute de statut;		
d) alte rezerve;		
e) plata recompenselor membrilor consiliului societății și membrilor comisiei de cenzori;		
f) investirea în vederea dezvoltării producției;		
g) plata dividendelor;		
• la acțiunile preferențiale		
• la acțiunile ordinare	2590426	
h) alte scopuri		
2. Activele nete ale emitentului	30880064	29724566
3. Activele nete ale emitentului în raport la:		
• o obligațiune		
• o acțiune preferențială		
• o acțiune ordinară	147047.92	141545.55
4. Profitul net la o acțiune ordinară a societății	62.89	(10247.7)
5. Datoriile la dividendele anilor precedenți		
6. Dividendele anunțate la o acțiune de fiecare clasă a emitentului:		
• intermediare,		
• anuale.		
7. Valoarea unei acțiuni a societății (cu indicarea sursei de informare)		
• valoarea de piață		
• valoarea estimativă		

19. Persoanele care au semnat bilanțul contabil:

Administratorul emitentului:
Contabilul-șef:

Dimitrov Fiodor
Munteanu Elena

20. Opinia auditorului exprimată în raportul de audit al societății de audit care a efectuat auditul obligatoriu al rapoartelor financiare anuale:



EVILEGIS AUDIT srl

societate de audit

IDNO: 1010600044259 c/d: 222400149805112
Banca de Economii S.A., filiala nr. 1 Chișinău
MFO:BECOMD2X609, licența AMMII 037470

CHIȘINĂU STR. A. PUȘKIN, 22 OF. 219 A
TEL. / FAX.: 887170
MOBIL.: 060444434
e-mail: evilegisaudit@yandex.ru

RAPORT DE AUDIT

privind rezultatele exercitării auditului rapoartelor financiare
ale Companiei de Asigurare „Moldova Astrovaz” SA la
31 decembrie 2013

În conformitate cu prevederile contractului nr. 4/13 din 02.05.2013 privind

exercitarea auditului, „Evilegis Audit” S.R.L., licența seria A MMII Nr.037470 eliberată de către Camera de Licențiere la data de 29.12.2010 a exercitat auditul rapoartelor financiare ale Companiei de Asigurare „Moldova AstroVaz” SA pentru perioada 01 ianuarie 2013 – 31 decembrie 2013.

Auditul a fost efectuat în conformitate cu Standardele Naționale de Audit, respectând condițiile și principiile de independență, obiectivitate și confidențialitate.

Am exercitat auditul rapoartelor financiare ale Companiei de Asigurare „Moldova AstroVaz” SA la data de 31 decembrie 2013, inclusiv: Bilanțul contabil, Raportul de profit și pierderi, Raportul fluxul mijloacelor bănești, Fluxul capitalului propriu.

Responsabilitatea de autenticitatea, plenitudinea și corectitudinea rapoartelor financiare o poartă conducerea Companiei de Asigurare „Moldova AstroVaz” SA.

Responsabilitatea companiei de audit este de a ne exprima opinia asupra corectitudinii situației financiare la 31 decembrie 2013 în baza auditului efectuat.

Auditul a fost exercitat în conformitate cu Standardele Naționale de Audit. Conform cerințelor acestor standarde auditul a fost planificat și exercitat în scopul obținerii asigurării rezonabile că rapoartele financiare nu conțin denaturări semnificative. Un audit include examinarea, în baza testării, a dovezilor ce confirmă datele rapoartelor financiare și dezbătutarea informației. Un audit, de asemenea, include evaluarea principiilor contabilității utilizate și analiza estimărilor contabile considerabile determinate de conducere, precum și evaluarea rapoartelor financiare prezentate luate în ansamblu. Considerăm că auditul exercitat asigură o bază suficientă pentru exprimarea opiniei

După opinia auditorului, rapoartele financiare ale Companiei de Asigurare „Moldova AstroVaz” SA oferă o imagine veridică, autentică și completă despre situația financiară la 31 decembrie 2013. Bilanțul contabil, rezultatele financiare, fluxul capitalului propriu și fluxul mijloacelor bănești sînt întocmite în conformitate cu Standardele Naționale de Contabilitate.

Director, auditor
Certificat de auditor
AA 000065



Cătălina Clășevici

18.03.2014

Годовая отчетность акционерного общества АО «Бетакон».

- Отчетный период- 2013 год..
- Акционерное общество «Бетакон», АО «Бетакон».
- Зарегистрировано 02.04.1996 года под №1003611010980.
- МД-3805, м. Комрат, ул. Ленина 2,0 (298) 3-31-18,0 (298) 3-30-60.
- Производство ж/бетонных изделий.
- Список должностных лиц эмитента:
 - Председатель Совета Общества- Милитан А. П.
 - Председатель исполнительного органа – Ботошан Вадим Дмитриевич.
 - Члены Совета Общества- Бобырь Г. В., Короляк И. М., Градинар В. Д., Карабаджак Л. К.
 - Члены ревизионной комиссии – Сиркели Л. Д., Петрович С. Н., Кысса М. Н..
- Аф. лица: Ботошан В., Ботошан А., Ботошан Н., Ботошан С., Ботошан Т., Ботошан Т., Ботошан М., Златов К., Златова Е., Златов Д., Лейчу А., Топал Е. Короляк М., Короляк И., Короляк Р., Иварлак Ф., Иварлак В. К., Иварлак В. Ф., Кожухарь Н., Кисилева Л., Матвейчук Е., Симакова А.
- Информация о ценных бумагах эмитента, зарегистрированных в Государственном реестре ценных бумаг, на последний день отчетного периода (31 декабря).

Тип ценных бумаг	Код ISIN	Количество ценных бумаг, единицы	Номинальная стоимость ценных бумаг, лей	Срок обращения	Количество ценных бумаг	
					выкупленных на протяжении отчетного периода	приобретенных на протяжении отчетного периода
Простые акции	MD14NOCA10001	611364	5	X	-	-

- Уставный капитал эмитента на последний день отчетного периода – 3 056 820 леев.
- Количество акционеров, зарегистрированных на последний день отчетного периода. 97
- Список акционеров, которые на последний день отчетного периода владеют 5 и более процентов размещенных голосующих акций эмитента.

Полное наименование юридических лиц / фамилия, имя физического лица, регистрационный номер (IDNO)/персональный код физического лица (IDNP)	Количество голосующих акций		Доля в общем количестве голосующих акций эмитента, %	
	Привилег.	Простые	Привилег.	Простые
Узун Екатерина	нет	180 701	нет	29,56
Кысса Петр	нет	305 475	нет	49,97

- Список филиалов и представительств эмитента- отсут.
- Информация о реорганизации эмитента и его аффилированных лицах – отсут.
- Информация о регистраторе и аудиторе эмитента.
 - Регистратор SA “REGISTRATOR-CENTRU” PM, м. Кишинэу, ул. Каля Ешилор, 10, руководитель Савинов Ю. В., контракт №112 от 16 марта 2005 г.
 - Аудитор – «BVD – Audit» SRL, PM м. Кишинев, ул. Яловень 102,9, директор Бытко Владислав, договор №17 от 17 января 2014 г.
- Информация о невыплаченных финансовых обязательствах – отсут.

16. Бухгалтерский баланс эмитента на конец отчетного периода:

Статьи баланса	На конец текущего отчетного периода, лей	На конец предыдущего отчетного периода, лей
Актив		
1. Долгосрочные активы		
1.1 Нематериальные активы		
1.2 Долгосрочные материальные активы	3 205 405	3 399 655
1.3 Долгосрочные финансовые активы	-	-
1.4 Прочие долгосрочные активы	-	-

Итого по разделу 1	3 205 405	3 399 655
2. Текущие активы		
2.1 Товарно-материальные запасы	1 420 016	1 011 491
2.2 Краткосрочная дебиторская задолженность	731 810	228 626
2.3 Краткосрочные инвестиции	-	-
2.4 Денежные средства	40 783	3 681
2.5 Прочие текущие активы	33 256	1 451
Итого по разделу 2	2 235 865	1 245 249
Всего актив	5 441 270	4 644 904
Пассив		
3. Собственный капитал		
Уставный капитал	3 056 820	3 056 820
Добавочный капитал	90 521	90 521
Неоплаченный капитал	(-)	(-)
Изъятый капитал	(-)	(-)
Итого 3.1 Уставный и добавочный капитал	3 147 341	3 147 341
Резервы, установленные законодательством	-	-
Резервы, предусмотренные уставом	-	-
Прочие резервы	-	-
Итого 3.2 Резервы	-	-
Поправки результатов предыдущих периодов	-	-
Нераспределенная прибыль (непокрытый убыток) прошлых лет	153 156	(180 511)
Чистая прибыль (убыток) отчетного периода	430 518	333 667
Использованная прибыль отчетного периода	(-)	(-)
Итого 3.3 Нераспределенная прибыль (непокрытый убыток)	583 674	153 156
Разницы от переоценки долгосрочных активов	118 649	118 649
Субсидии	-	-
Итого 3.4 Неосновной капитал	118 649	118 649
Итого по разделу 3	3 849 664	3 419 146
4. Долгосрочные обязательства – всего	-	-
4.1 Долгосрочные финансовые обязательства	-	-
4.2 Долгосрочные начисленные обязательства	-	-
Итого по разделу 4	-	-
5. Краткосрочные обязательства		
5.1 Краткосрочные финансовые обязательства	1 160 903	1 050 903
5.2 Краткосрочные торговые обязательства	269 446	49 019
5.3 Краткосрочные начисленные обязательства	161 257	125 836
Итого по разделу 5	1 591 606	1 225 758
Всего пассив	5441 270	4 644 904

17. Информация о прибыли и убытках за отчетный период

Показатели	Текущий отчетный период, лей	Предыдущий отчетный период, лей
1. Доход от продаж	7 324 570	4 304 027
2. Себестоимость продаж	6 344 528	3 626 461
3. Валовая прибыль (валовый убыток)	980 042	677 566
4. Прочие операционные доходы	286 922	90 020
5. Торговые расходы	5 192	2 974
6. Общие и административные расходы	319 225	293 845
7. Прочие операционные расходы	441 691	91 600
8. Результат от операционной деятельности: прибыль (убыток)	500 856	379 167
9. Результат от инвестиционной деятельности: прибыль (убыток)	-	-
10. Результат от финансовой деятельности: прибыль (убыток)	-	-
11. Результат от финансово-экономической деятельности: прибыль (убыток)	500 856	379 167
12. Чрезвычайный результат: прибыль (убыток)	-	-
13. Прибыль (убыток) отчетного периода до налогообложения	500 856	379 167
14. Расходы (экономия) на подоходный налог	70 338	45 500
15. Чистая прибыль (чистый убыток)	430 518	333 667

18. Дополнительная информация о прибыли общества и его использовании:

Показатели	Текущий отчетный период, лей	Предыдущий отчетный период, лей
1. Направления использования чистой прибыли на протяжении предыдущего отчетного года:		
2. Чистые активы эмитента	3 849 664	3 419 146
3. Чистые активы эмитента по отношению к:		
• одной простой акции	6,29	5,59
4. Чистая прибыль на одну простую акцию общества	0,70	0,54
5. Обязательства по дивидендам прошлых лет		
6. Объявленные дивиденды на одну акцию каждого класса эмитента: • промежуточные, • годовые.		
7. Стоимость одной акции общества (с указанием источника информации): • рыночная стоимость; • оценочная стоимость		

19. Лица, подписавшие бухгалтерский баланс:

Директор
Гл. бухгалтер

Ботошан В. Д.
Иварлак А. Ф.

20. Аудиторское заключение: По нашему мнению, финансовая отчетность дает полное и верное представление и отражает верно во всех существующих аспектах финансовое положение S.A. Betakon по состоянию на 31 декабря 2013 года, его финансовые результаты, движение собственного капитала и денежных средств за этот год в соответствии с НСБУ.

Годовая отчетность ÎM "Kazayak-Vin" S.A. за 2013 г.

- Отчетный период – 01.01.2013-31.12.2013
- Полное и сокращенное наименование акционерного общества (эмитента):
Întreprinderea mixtă moldo-franceză "Kazayak-Vin" Societate pe acțiuni, ÎM "Kazayak-Vin" S.A.
- Номер и дата государственной регистрации эмитента – 1003600060666 от 30.10.1997 г.
- Местонахождение общества, номера телефонов и факса для контактов-
MD-6113, Республика Молдова, АТО Гагаузия, с. Казаклия, ул. Ленина, 2, тел. 0 291 68 554
- Основные виды деятельности –
15930 -производство, хранение и оптовая реализация алкогольной продукции
- Список должностных лиц эмитента.
Председатель Совета: Кобзак А. М., 1969 г. р., коммерческий директор ÎCS „Suvorov-Vin” SRL
Члены Совета: 1. Кобаль А. М., 1960 г. р., генеральный директор ÎCS „Suvorov-Vin” SRL
2. Ткач Валерий., 1967 г. р., директор ÎCS „Els si Co 1913” SRL.
3. Нерух С. А., 1970 г. р., финансовый директор ÎCS „Suvorov-Vin” SRL
4. Димитриев Сергей., 1982 г. р., начальник юридической службы ÎCS „Suvorov-Vin” SRL
Генеральный директор: Бучков Еуджениу
Председатель Ревизионной Комиссии: Ильяшенко Александр Николаевич, Директор по экономике ООО "Дриада Рус";
Члены Ревизионной Комиссии: Головатюк В. В., главный бухгалтер S.R.L. "Esmalda"; Игнат Виталий, главный бухгалтер ÎCS „Suvorov-Vin” SRL
- Список инсайдеров и аффилированных лиц эмитента и величина принадлежащих им долей в уставном капитале эмитента, согласно форме ЕМ-1 годовой отчетности эмитента.
– Лица, самостоятельно или совместно со своими аффилированными лицами владеющие более 25% акций от общего количества голосующих акций эмитента – ÎCS „Suvorov-Vin” SRL
– Лица, которые в силу занимаемой должности либо согласно договору, либо вследствие передачи соответствующего права эмитентом или другим его инсайдером имеют доступ к конфиденциальной информации:
– Члены Совета: Кобзак А. М., Кобаль А. М., Ткач В. Г., Нерух С. А., Димитриев С.
– Генеральный директор: Бучков Еуджениу
– Главный бухгалтер: Соломон О. И.
– Члены Ревизионной комиссии: Ильяшенко А. Н., Головатюк В. В., Игнат В.
– Физические лица, которые в течение последних шести месяцев каким-либо образом попадали под действие пунктов 6-7.
Кобзак А. М., Кобаль А. М., Флорика В. С., Ткач В. Г., Нерух С. А., Димитриев С., Соломон О. И., Ильяшенко А. Н., Головатюк В. В., Игнат В.
– Физические лица, аффилированные с лицами, указанными в пунктах 6-7.
Кобзак Мина Лукич (отец), 1944 г. р., Кобзак Мария Николаевна (мать), 1945 г. р., Марьянич-Кобзак Вера Александровна (жена), 1972 г. р., Кобзак Александр Анатольевич, 2003 г. р. (сын), Кобзак Сергей Минович (брат), 1973 г. р.
Кобаль Елена Анатольевна (жена), 1960, Кобаль Анастасия Андреевна (дочь), 1994, Кобаль Екатерина Андреевна (дочь), 1980, Кобаль Михаил Иванович (отец), 1933, Кобаль Людмила Михайловна (мать), 1937. Флорика Семен Андреевич (отец), 1928 г. р., Флорика Любовь Афанасьевна (мать), 1928 г. р., Флорика Андрей Семенович (брат), 1958 г. р., Еленин Анастасия Семеновна (сестра), 1954 г. р., Флорика Наталья Александровна (жена), 1962 г. р., Флорика Александр Викторович (сын), 1983 г. р., Флорика Юлия Викторовна (дочь), 1987 г. р.
Нерух Александр Федорович (отец), 1945 г. р., Нерух Светлана Павловна (мать), 1950 г. р., Нерух Станислава Александрович (брат), 1973 г. р., Нерух Татьяна Николаевна (жена), 1969 г. р., Нерух Светлана Сергеевна (дочь), 1989 г. р., Нерух Александр Сергеевич (сын), 1994 г. р.; Ткач Г., (отец), 1940, Ткач Зинаида (мать), 1939, Ткач Наталья (жена), 1967, Ткач Светлана (сестра). 1970, Ткач Андрей (сын),
Димитриев Игорь (отец), 1958 г. р., Димитриев Лариса (мать), 1959 г. р., Димитриев Елена (жена), 1982 г. р., Димитриев Иван (брат), 1987 г. р.
Бучков Еуджениу (отец), 1978 г. р., Бучкова Александра (мать), 1946 г. р., Бучков Анна (жена), 1975 г. р., Бучков Родион (отец), 1942 г. р., Бучков Марина (сестра). 1970 г. р.;
Ильяшенко Нина Игнатьевна (мать), 1949 г. р., Ильяшенко Владимир Николаевич (брат), 1980 г. р., Гордеева Людмила Николаевна (сестра), 1974 г. р., Ильяшенко Светлана Алексеевна (жена), 1975 г. р.
Вышку Вениамин Васильевич (отец), 1937 г. р., Вышку Клавдия Николаевна (мать). 1938 г. р., Домбровская Елена Вениаминовна (сестра), 1967 г. р., Головатюк Евгений Владимирович (сын), 1987 г. р., Головатюк Максим Владимирович (сын), 1988 г. р.;
Кириличенко Александра Григорьевна (мать), 1934 г. р., Мелека Татьяна Ильинична (сестра), 1956, Орлиогло Светлана Ильинична (сестра), 1964, Соломон Александр Афанасьевич (сын), 1979 г. р.
Игнат Лауренциу (отец), 1939 г. р., Игнат Елена (мама), 1946, Игнат Марчелина (жена), 1976, Игнат Андрей (брат), 1984 г. р., Игнат Мэдэлина (дочь), 2008 г. р.
- Информация о ценных бумагах эмитента, зарегистрированных в Государственном реестре ценных бумаг, на последний день отчетного периода (31 декабря).**

Тип ценных бумаг	Код ISIN	Количество ценных бумаг, единицы	Номинальная стоимость ценных бумаг, лей	Срок обращения	Количество ценных бумаг	
					выкупленных на протяжении отчетного периода	приобретенных на протяжении отчетного периода
Простые акции	MD14ZANY1001	23725496	1,0	X	–	–
Привилег. акции	–	–	–	–	–	–
Облигации	–	–	–	–	–	–

- Уставный капитал эмитента на последний день отчетного периода – 23725496 лей
- Количество акционеров, зарегистрированных на последний день отчетного периода – 2042
- Список акционеров, которые на последний день отчетного периода владеют 5 и более процентов размещенных голосующих акций эмитента.**

Полное наименование юридических лиц / фамилия, имя физического лица, регистрационный номер (IDNO)/персональный код физического лица (IDNP)	Количество голосующих акций		Доля в общем количестве голосующих акций эмитента, %	
	Привилег.	Простые	Привилег.	Простые
ÎCS „Suvorov-Vin” SRL	–	16 827 408	–	70,93
Каширский В. Е.	–	1512488	–	6,37
Rhone Amivin SA	–	1228482	–	5,18

- Список филиалов и представительств эмитента. Нет филиалов и представительств
- Информация о реорганизации эмитента и его аффилированных лицах. Не было реорганизаций.

- Информация о регистраторе и аудитор эмитента.
а) Регистратор «Registru-Garant» S.A., ул. М-т Варлаам 65, оф. 333, тел. 022 229913, договор №209-а от 01.11.2006 г.
б) Аудитор "Concept" SRL, ул. М. Костин, 14, оф. 122-123, Договор №19-А от 19.01.2011 г., тел. 438108
- Информация о невыплаченных финансовых обязательствах. –

16. Бухгалтерский баланс эмитента на конец отчетного периода

Статьи баланса	На конец текущего отчетного периода, лей	На конец предыдущего отчетного периода, лей
Актив		
1. Долгосрочные активы		
1.1 Нематериальные активы	173	5218
1.2 Долгосрочные материальные активы	14667775	16209495
1.3 Долгосрочные финансовые активы	548572	3459344
1.4 Прочие долгосрочные активы		5097
Итого по разделу 1	15216520	19679154
2. Текущие активы		
2.1 Товарно-материальные запасы	3426299	3388615
2.2 Краткосрочная дебиторская задолженность	10968068	5211929
2.3 Краткосрочные инвестиции		4860
2.4 Денежные средства	32984	22726
2.5 Прочие текущие активы	36171	26897
Итого по разделу 2	14463522	8655027
Всего актив	29680042	28334181
Пассив		
3. Собственный капитал		
Уставный капитал	23725496	23725496
Добавочный капитал		
Неоплаченный капитал	()	()
Изъятый капитал	()	()
Итого 3.1 Уставный и добавочный капитал	23725496	23725496
Резервы, установленные законодательством		
Резервы, предусмотренные уставом	348556	341893
Прочие резервы	91500	91500
Итого 3.2 Резервы	440056	433393
Поправки результатов предыдущих периодов		
Нераспределенная прибыль (непокрытый убыток) прошлых лет	-3093655	-3082630
Чистая прибыль (убыток) отчетного периода	214371	
Использованная прибыль отчетного периода	()	()
Итого 3.3 Нераспределенная прибыль (непокрытый убыток)	-2879284	-3082630
Разницы от переоценки долгосрочных активов	5954713	5994388
Субсидии		
Итого 3.4 Неосновной капитал	5954713	5994388
Итого по разделу 3	27240981	27070647
4. Долгосрочные обязательства – всего		
4.1 Долгосрочные финансовые обязательства		
4.2 Долгосрочные начисленные обязательства		
Итого по разделу 4		
5. Краткосрочные обязательства		
5.1 Краткосрочные финансовые обязательства		81108
5.2 Краткосрочные торговые обязательства	2289207	1176894
5.3 Краткосрочные начисленные обязательства	149854	5532
Итого по разделу 5	2439061	1263534
Всего пассив	29680042	28334181

17. Информация о прибыли и убытках за отчетный период

Показатели	Текущий отчетный период, лей	Предыдущий отчетный период, лей
1. Доход от продаж	31409977	16008890
2. Себестоимость продаж	29569859	14514924
3. Валовая прибыль (валовый убыток)	1840118	1493966
4. Прочие операционные доходы	1214212	10136266
5. Торговые расходы	786151	461468
6. Общие и административные расходы	1431113	1126467
7. Прочие операционные расходы	1016407	10719664
8. Результат от операционной деятельности: прибыль (убыток)	-179341	-677367
9. Результат от инвестиционной деятельности: прибыль (убыток)	85358	285000
10. Результат от финансовой деятельности: прибыль (убыток)	332015	10709
11. Результат от финансово-экономической деятельности: прибыль (убыток)	238032	-381685
12. Чрезвычайный результат: прибыль (убыток)		
13. Прибыль (убыток) отчетного периода до налогообложения	238032	-381658
14. Расходы (экономию) на подоходный налог	23661	-4482920
15. Чистая прибыль (чистый убыток)	214371	66634

18. Дополнительная информация о прибыли общества и его использовании:

Показатели	Текущий отчетный период, лей	Предыдущий отчетный период, лей
1. Направления использования чистой прибыли на протяжении предыдущего отчетного года:		

a) покрытие убытков прошлых лет	59971	859046
b) резервы, установленные законодательством;		
c) резервы, предусмотренные уставом;	6663	95449

19. Лица, подписавшие бухгалтерский баланс.

Генеральный директор:

Бучков Еуджену

Главный бухгалтер:

Соломон О. И.

20. Аудиторское заключение, отраженное в аудиторском отчете аудиторской компании, проводившей обязательный аудит годовых финансовых отчетов.

«Отчетность достоверно отражает во всех существенных аспектах финансовое положение, финансовые результаты, движение денежных средств и капитала ÎM "Kazayak-Vin" S.A. в соответствии требованиями Национальных Стандартов Бухгалтерского учета и Налогового Кодекса».

Darea de semă a societății pe acțiuni IM „PIELE” S.A. pe an. 2013

- Denumirea completă și prescurtată a emitentului:
Întreprinderea Mixtă „Piele” Societate pe Acțiuni Î.M. „Piele” S.A.
- Numărul și data înregistrării de stat a emitentului: 1002600027619 din 08.02.1994.
- Sediul Societății, numerele de telefon și fax pentru relații:
MD 2023, Chișinău, str. Ismail, 99, tel. 505-300, fax. 27-03-47
- Principalele genuri de activitate: producerea de piele naturală.
- Persoanele cu funcții de răspundere ale societății:
Președintele consiliului: Nicola Posarelli (0 ac.)
Președintele organului executiv: Liubov Svistici (200 ac.)
Membrii consiliului: Teleaga Nina (0 ac), Posarelli Roberto (0ac),
Testi Luca (11827 ac), Francesca Posarelli (0 ac).
Comisia de cenzori- „OxteL-audit” SRL,
Contabil-șef – Țurcan Angela (0 ac).
- Persoanele care dețin, individual sau împreună cu persoanele afiliate, cel puțin 50% plus o acțiune din volumul total al acțiunilor cu drept de vot ale emitentului.
„Esastampa International” SRL – 77,549% – administrator- Posarelli Nicola
- Persoanele fizice care în decursul ultimelor 6 luni în oricare mod cad sub incidența punctelor 5-6 – nu sânt
- Informația privind valorile mobiliare ale emitentului înregistrare în Registrul de stat al valorilor mobiliare la ultima zi a perioadei de gestiune (31 decembrie):

Tip valori mobiliare	Codul ISIN	Numărul valorilor mobiliare, unități	Valoarea nominală a valorilor mobiliare, lei	Termen de circulație	Numărul valorilor mobiliare	
					Răscumpărate pe parcursul perioadei de gestiune	Achiziționate pe parcursul perioadei de gestiune
Acțiuni ordinare	MD14PIEE10000	1347968	8 lei	X	-	-
Acțiuni preferențiale	-	-	-	-	-	-
Obligațiuni	-	-	-	-	-	-

- Capitalul social al emitentului la ultima zi a perioadei de gestiune: 10 783 744 lei.
- Numărul de acționari înregistrați în registru la ultima zi a perioadei de gestiune: 2343
- Lista acționarilor care la ultima zi a perioadei de gestiune dețin 5 și mai mult la sută din acțiunile cu drept de vot plasate ale emitentului.

Denumirea completă a persoanelor juridice/numele prenumele persoanei fizice, numărul de înregistrare (IDNO)/codul personal al persoanei fizice (IDNP)	Numărul de acțiuni cu drept de vot		Cota deținută în numărul total de acțiuni cu drept de vot ale emitentului, %	
	Preferențiale	Ordinare	Preferențiale	Ordinare
„Esastampa” SRL	-	1045340	-	77,549
„Moldova-Agroindbanc” SA	-	172507	-	12,798

- Lista filialelor și reprezentanțelor emitentului – x
- Informația despre reorganizarea emitentului și a persoanelor afiliate acestuia – x
- Informația privind registratorul și auditorul emitentului:
a) Registratorul Independent – „Grupa Financiară” S.A., Chișinău, str. Armenească, 55, of. 301, licență CNPF nr. 000080 până la 21.01.2015, Director Bondarev Viorica., tel. 022 27-18 45 contract nr. 6 din 03.01.2006.
b) Auditorul – Societatea cu Răspundere Limitată „OXEL-AUDIT”, Chișinău, str. Dumbravii, 1, licență A MM11 nr. 029638 până la 04.09.2013, Director general Sendrea Antonina, tel. 26-02-70, contract nr. 9 din 20.11.2009.
- Informații despre obligațiile financiare neonorate: —.

16. Bilanțul contabil al emitentului la finele perioadei de gestiune:

Posturile bilanțului	La finele perioadei de gestiune curente, lei	La finele perioadei de gestiune precedente, lei
ACTIV		
1. Active pe termen lung		
1.1 Active nemateriale	3 097 046	3 097 046
1.2 Active materiale pe termen lung	21 174 834	22 734 550
1.3 Active financiare pe termen lung	116 486	116 486
1.4 Alte active pe termen lung		
Total capitolul 1	24 388 366	25 948 083
2. Active curente		
2.1 Stocuri de mărfuri și materiale	4 521 537	5 001 934
2.2 Creanțe pe termen scurt	1 269 114	1 427 321
2.3 Investiții pe termen scurt		
2.4 Mijloace bănești	5 244 091	3 738 710
2.5 Alte active curente	36 796	3 249
Total capitolul 2	11 071 540	10 171 215
Total activ	35 459 907	36 119 298
PASIV		
3. Capital propriu		
Capital statutar	10 783 744	10 783 744
Capital suplimentar		
Capital nevărsat	()	()
Capital retras	()	()

Total 3.1 Capital statutar și suplimentar	10 783 744	10 783 744
Rezerve stabilite de legislație	201 286	201 286
Rezerve prevăzute de statut		
Alte rezerve	173 229	173 229
Total 3.2 Rezerve	374 515	374 515
Corecții ale rezultatelor perioadelor precedente	(109 833)	
Profitul nerepartizat (pierdere neacoperită) al anilor precedenți	(10 019 755)	(10 019 755)
Profitul net (pierdere) al perioadei de gestiune	135 345	
Profit utilizat al perioadei de gestiune	()	()
Total 3.3 Profit nerepartizat (pierdere neacoperită)	(9 994 244)	(10 019 755)
Diferențe la reevaluarea activelor pe termen lung	9 648 728.	9 648 728
Subvenții		
Total 3.4 Capital secundar	9 648 728.	9 648 728
Total capitolul 3	10 812 744	10 787 232
4. Datorii pe termen lung – total		
4.1 Datorii financiare pe termen lung		
4.2 Datorii pe termen lung calculate	19 220 353	18 588 204
Total capitolul 4	19 220 353	18 588 204
5. Datorii pe termen scurt		
5.1 Datorii financiare pe termen scurt		
5.2 Datorii comerciale pe termen scurt	4 779 918	6 286 850
5.3 Datorii pe termen scurt calculate	646 891	457 011
Total capitolul 5	5 426 809	6 743 862
Total pasiv	35 459 907	36 119 299

17. Raportul de profit și pierderi pentru perioada de gestiune:

Indicatorii	Perioada de gestiune curentă, lei	Perioada de gestiune precedentă, lei
1. Venitul din vânzări	316 876	361 101
2. Costul vânzărilor	121 190	169 084
3. Profitul brut (pierdere globală)	195 686	192 016
4. Alte venituri operaționale	582 909	538 855
5. Cheltuieli comerciale	184 777	91 458
6. Cheltuieli generale și administrative	1 079 247	1 264 275
7. Alte cheltuieli operaționale	751 209	614 248
8. Rezultatul din activitatea operațională: profit (pierdere)	(1 236 638)	(1 239 110)
9. Rezultatul din activitatea de investiții: profit (pierdere)	195 916	34 082
10. Rezultatul din activitatea financiară: profit (pierdere)	1 299 814	86 677
11. Rezultatul din activitatea economico-financiară: profit (pierdere)	259 092	(1 118 351)
12. Rezultatul excepțional: profit (pierdere)		
13. Profitul (pierdere) perioadei raportate până la impozitare	259 092	(1 118 351)
14. Cheltuieli (economii) privind impozitul pe venit	123 747	
15. Profitul net (pierdere netă)	135 345	(1 118 351)

18. Informații suplimentare privind profitul societății și utilizarea acestuia

Indicatorii	Perioada de gestiune curentă, lei	Perioada de gestiune precedentă, lei
1. Direcțiile de utilizare a profitului net pe parcursul perioadei de gestiune:		
a) acoperirea pierderilor din anii precedenți		
b) rezerve stabilite de legislație;		
c) rezerve prevăzute de statut;		
d) alte rezerve;		
e) plata recompenselor membrilor consiliului societății și membrilor comisiei de cenzori;		
f) investirea în vederea dezvoltării producției;		
g) plata dividendelor;		
- la acțiunile preferențiale		
- la acțiunile ordinare		
h) alte scopuri		
2. Activele nete ale emitentului	10 812 744	10 787 232
3. Activele nete ale emitentului în raport la:		
- o obligațiune		
- o acțiune preferențială		
- o acțiune ordinară	8.02	8.00
4. Profitul net la o acțiune ordinară a societății	0.10	-
5. Datoriile la dividendele anilor precedenți	305225	305225
6. Dividendele anunțate la o acțiune de fiecare clasă a emitentului:		
- intermediare		
- anuale.		
7. Valoarea unei acțiuni a societății (cu indicarea sursei de informare)		
- valoarea de piață		
- valoarea estimativă		

19. Persoanele care au semnat bilanțul contabil:

Administratorul emitentului
Țurcan Angela

Contabil-șef

20. Opinia auditorului exprimată în raportul de audit al societății de audit care a efectuat auditul obligatoriu al rapoartelor financiare anuale:

Rapoartele financiare reflectă în mod sincer și fidel, în toate aspectele semnificative, situația financiară a I. M. „Piele” S.A. la 31 decembrie 2013, rezultatele financiare, fluxul capitalului propriu și fluxul mijloacelor bănești pentru perioada anului încheiat la această dată în conformitate cu Standardele Naționale de Contabilitate, Legea Contabilității nr. 113-XVI din 27.04.2007 și Codul fiscal al Republicii Moldova nr. 1163-XIII din 24.04.1997 cu toate schimbările și completările.

Director general al „OxteL-audit” SRL Șendrea A.

Raportul anual al S.A. «Elcom»

- Perioada de gestiune: anul 2013
- Denumirea completă și prescurtată a emitentului: Societate pe acțiuni „Elcom”; S.A. „Elcom”
- Numărul – codul fiscal și data înregistrării de stat: 1003606001795 din 01.12.1993
- Sediul societății, numerele de telefon și fax pentru relații:
MD-3503, or. Orhei, str.M. Eminescu, 10, tel. 023523329
- Principalele genuri de activitate: închirierea bunurilor imobil propriie
- Lista persoanelor cu funcții de răspundere ale societății:
Lozovan Ion, președinte consiliului, 19827 buc., 16,49%;
Gorgos Igor, membrul consiliului, 2 buc., 0,002%;
Cazacu Tatiana, membrul consiliului, -, -;
Lozovan Marcel, membrul consiliului, -, -;
Volcu Alexei, membrul consiliului, -, -;
Crodu Marina, director general, -, -;
Rojcov Olga, contabil-șef, -, -;
Dorofeev Larisa, președintele comisiei de cenzori, -, -;
Culicovschi Serghei, membrul comisiei de cenzori, -, -;
Rusu Parascovia, membrul comisiei de cenzori, -, -.
- Lista insiderilor și a persoanelor afiliate societății și mărimea cotelor deținute în capitalul social al emitentului, conform formularului EM-1 din raportul anual al emitentului;
SRL «Audit Victor», -, -; Mantaluță Aliona, -, -; SRL «Orșolgaz», -, -; Lozovan Olena, -, -; Kushnirenko Emilia, -, -; Lozovan Ștefania, -, -; Grecu Maria, -, -; Prodius Silvia, 1070 buc., 0,89%; Gusac Eleonora, 2293 buc., 1,91%; Lozovan Parascovia, 700 buc., 0,58%; Gorgos Liudmila, -, -; Gorgos Eugenia, -, -; Gorgos Cristina, -, -; Gorgos Marta, -, -; Cazacu Gheorghe, -, -; Lozovan Vasile, -, -; Lozovan Ecaterina, -, -; Lozovan Cristina, -, -; Lozovan Marian, -, -; Lozovan Vlad, -, -; Lozovan Ghenadie, -, -; Volcu Vasilisa, -, -; Volcu Dumitru, -, -; Volcu Dumitru Alexei, -, -; Volcu Nicolai, -, -; Titova Galina, -, -; Crodu Alexandru, -, -; Crodu Dumitru, -, -; Titov Alexandr, -, -; Rojcov Leonid, -, -; Ghimpu Taisia, -, -; Rojcov Diana, -, -; Ghimpu Sergiu, -, -; Dorofeev Ghenadie, -, -; Culicovschi Oxana, -, -; Culicovschi Valentina, -, -; Culicovschi Ivan, -, -; Culicovschi Alexandru, -, -; Culicovschi Vladimir, -, -; Culicovschi Victoria, -, -; Șpac Eugenia, -, -.
- Informația privind valorile mobiliare ale emitentului înregistrate în Registrul de stat al valorilor mobiliare la ultima zi a perioadei de gestiune (31 decembrie)**

Tip valori mobiliare	Codul ISIN	Numărul valorilor mobiliare, unități	Valoarea nominală a valorilor mobiliare, lei	Termen de circulație	Numărul valorilor mobiliare	
					Răscumpărate pe parcursul perioadei de gestiune	Achiziționate pe parcursul perioadei de gestiune
Acțiuni ordinare	MD14ELOM1006	120226	20	X	-	-

- Capitalul social al S.A. «Elcom» la ultima zi a perioadei de gestiune 2404520
- Numărul de acționari înregistrați în registru la ultima zi a perioadei de gestiune 1181
- Lista acționarilor, care la ultima zi a perioadei de gestiune dețin 5 și mai mult la sută din acțiunile cu drept de vot plasate ale emitentului:**

Denumirea completă a persoanelor juridice/numele prenumele persoanei fizice, numărul de înregistrare (IDNO)/codul personal al persoanei fizice (IDNP)	Numărul de acțiuni cu drept de vot		Cota deținută în numărul total de acțiuni cu drept de vot ale emitentului,%	
	Preferențiale	Ordinare	Preferențiale	Ordinare
Lozovan Ion, 0992704279854	-	19827	-	16,49%
SA „CA-2830”, 1003606000983	-	11294	-	9,39%
SRL „Vitlozval”, 1006606000054	-	6456	-	5,37%

- Lista filialelor și reprezentanțelor emitentului – Nu sunt.
- Informația despre reorganizarea emitentului și a persoanelor afiliate acestuia – Nu sunt.
- Informația privind registratorul și auditorul emitentului:
a) Registratorul R. I. «Registrator-Centru» S.A., mun. Chișinău, str. Calea Ieșilor, 10, licența CNPF000076 din 13.01.2010, administrator Savinov Iurie, tel. 74-15-61, contract nr. OR-25 din 25.04.2006
b) Auditorul SRL «Audit-Victor», mun. Chișinău, str. Tighina, 65, dir. Mantaluță Aliona, tel. 66-11-12, licența AMMI nr. 026443 din 06.11.2012 (valabilă până la 06.11.2017), contractul Nr. 12 din 19.02.2013.

15. Informații despre obligațiile financiare neonorate:

Tipul obligațiunii	Termenul de scadență	Suma neonorată a obligațiunii la finele perioadei de gestiune, lei
Împrumuturi pe termen scurt	până la 3 luni	2423255
Împrumuturi pe termen scurt	de la 3 luni până la un an	2234362
Împrumuturi pe termen scurt	mai mult de un an	968599
Facturi comerciale	până la 3 luni	44608
Facturi comerciale	de la 3 luni până la un an	365566
Facturi comerciale	mai mult de un an	181501
Datorii privind asigurările	până la 3 luni	21313
Datorii aferente decontărilor cu bugetul	până la 3 luni	7868
Alte datorii pe termen scurt	până la 3 luni	2200
Alte datorii pe termen scurt	mai mult de un an	2717

16. Bilanțul contabil al S.A. „Elcom” la finele perioadei de gestiune

Posturile bilanțului	La finele perioadei de gestiune curente (lei)	La finele perioadei de gestiune precedente (lei)
Activ		
1. Active pe termen lung		
1.1. Active nemateriale	29025	2043
1.2. Active materiale pe termen lung	44363500	29420225
1.3. Active financiare pe termen lung	429662	429540
1.4. Alte active pe termen lung	-	-
Total capitolul 1	44822187	29851808
2. Active curente		
2.1. Stocuri de mărfuri și materiale	2194355	1870150
2.2. Creanțe pe termen scurt	1784285	2599191
2.3. Investiții pe termen scurt	20880569	21643351
2.4. Mijloace bănești	245745	3816778
2.5. Alte active curente	69812	90484

Total capitolul 2	25174766	30019954
Total activ	69996953	59871762
Pasiv		
3. Capital propriu		
Capital statutar	2404520	2404520
Capital suplimentar	-	-
Capital nevărsat	-	-
Capital retras	-	-
Total 3.1. Capital statutar și suplimentar	2404520	2404520
Rezerve stabilite de legislație	-	-
Rezerve prevăzute de statut	-	-
Alte rezerve	1302040	1302040
Total 3.2. Rezerve	1302040	1302040
Corecții ale rezultatelor perioadelor precedente	-42900	-
Profit nerepartizat (pierdere neacoperită) al anilor precedenți	-4624545	-4624545
Profit net (pierderea) al perioadei de gestiune	-3436121	x
Profitul utilizat al perioadei de gestiune	-	x
Total 3.3. Profit nerepartizat (pierdere neacoperită)	-8103566	-4624545
Diferențe la reevaluarea activelor pe termen lung	19382149	19382149
Subvenții	-	-
Total 3.4. Capital secundar	19382149	19382149
Total capitolul 3	14985143	18464164
4. Datorii pe termen lung		
4.1. Datorii financiare pe termen lung	41078728	39790500
4.2. Datorii pe termen lung calculate	4420305	-
Total capitolul 4	45499033	39790500
5. Datorii pe termen scurt		
5.1. Datorii financiare pe termen scurt	8293662	1142599
5.2. Datorii comerciale pe termen scurt	817019	321823
5.3. Datorii pe termen scurt calculate	402096	152676
Total capitolul 5	9512777	1617098
Total pasiv	69996953	59871762

17. Raportul de profit și pierderi pentru perioada de gestiune

Indicatorii	Perioada de gestiune curentă, lei	Perioada de gestiune precedentă, lei
1. Venitul din vânzări	3653030	1153152
2. Costul vânzărilor	2445377	1037286
3. Profitul brut (pierdere globală)	1207653	115866
4. Alte venituri operaționale	12076	2668008
5. Cheltuieli comerciale	279799	37752
6. Cheltuieli generale și administrative	1013599	1812758
7. Alte cheltuieli operaționale	3394120	3703512
8. Rezultatul din activitatea operațională: profit (pierdere)	-3467789	-2770148
9. Rezultatul din activitatea de investiții: profit (pierdere)	-	-228660
10. Rezultatul din activitatea financiară: profit (pierdere)	31668	-11095
11. Rezultatul din activitatea economico-financiară: profit (pierdere)	-3436121	-3009903
12. Rezultatul excepțional: profit (pierdere)	-	-
13. Profitul (pierderea) perioadei raportate până la impozitare	-3436121	-3009903
14. Cheltuieli (economii) privind impozitul pe venit	-	-
15. Profitul net (pierdere netă)	-3436121	-3009903

18. Informații suplimentare privind profitul societății și utilizarea acestuia:

Indicatorii	Perioada de gestiune curentă, lei	Perioada de gestiune precedentă, lei
1. Direcțiile de utilizare a profitului net pe parcursul perioadei de gestiune:		
a) acoperirea pierderilor din anii precedenți	-	-
b) rezerve stabilite de legislație	-	-
c) rezerve prevăzute de statut	-	-
d) alte rezerve	-	-
e) plata recompenselor membrilor consiliului societății și membrilor comisiei de cenzori	-	-
f) investirea în vederea dezvoltării producției	-	-
g) plata dividendelor (la acțiune ordinare)	-	-
h) alte scopuri	-	-
2. Activele nete ale emitentului	14985143	18464164
3. Activele nete ale emitentului în raport la o acțiune ordinară	124,64	153,58
4. Profitul net la o acțiune ordinară a societății	-28,58	-25,04
5. Datoriile la dividendele anilor precedenți	-	-
6. Dividendele anunțate la o acțiune de fiecare clasă a emitentului	-	-
7. Valoarea unei acțiuni a societății (cu indicarea sursei de informare) – valoarea de piață – valoarea estimativă	-	-

19. Persoanele care au semnat bilanțul contabil

Director general interimar S.A. „Elcom”
Contabil-șef

M. Crudu
O. Rojcov

20. SRL «Audit-Victor», mun. Chișinău, str. Tighina, 65, dir. Mantaluță Aliona, tel. 66-11-12, licența AMMI nr. 026443 din 06.11.2012 (valabilă până la 06.11.2017), contractul Nr. 12 din 19.02.2013.

Concluzia auditului a fost întocmită la 11 martie 2014;

„După opinia noastră, rapoartele financiare reflectă veridic în toate aspectele semnificative situația financiară a S.A. „Elcom” la data de 31 decembrie 2013, rezultatele financiare, fluxul capitalului propriu și fluxul mijloacelor bănești în conformitate cu cerințele SNC și Legii Contabilității a R.M. nr. 113-XVI din 27.04.2007.

RAPORTUL ANUAL AL SOCIETĂȚII PE ACȚIUNI "RADIATOR"

1. Perioada de gestiune – anul 2013, la data de 31 decembrie 2013
2. Denumirea completă și prescurtată a societății pe acțiuni (emitentului) – Completă: Societatea pe Acțiuni "Întreprinderea de producere a mărfurilor de larg consum "RADIATOR". Prescurtată: S.A. "RADIATOR"
3. Numărul și data înregistrării de stat a emitentului – 1002600036255 din 03.11.95
4. Sediul societății, numerele de telefon și fax pentru relații – MD2004, Chișinău, str. Columna 170/3; tel/fax 022-29-28-90; 022-75-95-14
5. Principalele genuri de activitate – Producerea mărfurilor de larg consum
6. Lista persoanelor cu funcții de răspundere ale emitentului
Președintele Consiliului Societății – Toporov Alexei (0,0035% de acțiuni); Membrii Consiliului Societății – Bolocan Sergiu; Tereșenco Valeriu (0,00175% de acțiuni); Popușoi Sergiu (0,00175% de acțiuni); Păpușoi Corneliu (0,00175% de acțiuni); Organul executiv – Director (Administrator) Popușoi Lilian (0,0035% de acțiuni); Comisia de Cenzori – Societatea de Audit "BRIO PRIM" S. R. L.; Contabil-șef – Negru Tatiana;
7. Lista insiderilor și a persoanelor afiliate emitentului și mărimea cotelor deținute în capitalul social al emitentului, conform formularului EM-1 din raportul anual al emitentului.
Toporova Diana, Toporov David, Toporov Roman, Toporova Valentina, Covalciuc Clavdia, Bolocan Ana, Bolocan Victor, Bolocan Cristina, Bolocan Margarita, Bolocan Ion, Tereșenco Valentina, Tereșenco Cristina, Tereșenco Cătălin, Tereșenco Mihail, Tereșenco Maria, Granciu Veronica, Popușoi Valentina, Popușoi Dan, Popușoi Mihaela, Popușoi Valeriu (0,00175% de acțiuni), Bodolică Elena, Leancă Eugenia, Păpușoi Iacob, Păpușoi Ion, Ghenciu Viorica, Păpușoi Corina, Păpușoi Andreia, Păpușoi Maria, Păpușoi Iulian (0,00175% de acțiuni), Păpușoi Octavian, Popușoi Aurelia, Popușoi Valeria-Eliza, Popușoi Ștefan, Popușoi Evgenia, Popușoi-Andara Victoria, Negru Nicolae, Negru Evelina, Groza Ana, Groza Vladimir, Vasile Tăbîrță, Șum Maxim, Saranciu Vladimir (0,00175% de acțiuni), Saranciu-Gordea Liliana, Saranciu Beatricea, Saranciu Galina, Saranciu Sergiu, Saranciu Elena, "Giramondo" S.R.L., "Pricomtax-Com" S. R. L.;
8. **Informația privind valorile mobiliare ale emitentului înregistrate în Registrul de stat al valorilor mobiliare la ultima zi a perioadei de gestiune (31 decembrie 2013).**

Tip valori mobiliare	Codul ISIN	Numărul valorilor mobiliare, unități	Valoarea nominală a valorilor mobiliare, lei	Termen de circulație	Numărul valorilor mobiliare Răscumpărate pe parcursul perioadei de gestiune	Achiziționate pe parcursul perioadei de gestiune
Acțiuni ordinare	MD14RAD1003	57 153	47	X	–	–
Acțiuni preferențiale	–	–	–	–	–	–
Obligațiuni	–	–	–	–	–	–

9. Capitalul social al emitentului la ultima zi a perioadei de gestiune – 2 686 191
10. Numărul de acționari înregistrați în registru la ultima zi a perioadei de gestiune – 205
11. **Lista acționarilor care la ultima zi a perioadei de gestiune dețin 5 și mai mult la sută din acțiunile cu drept de vot plasate ale emitentului.**

Denumirea completă a persoanelor juridice/numele prenumele persoanei fizice, numărul de înregistrare (IDNO)/codul personal al persoanei fizice (IDNP)	Numărul de acțiuni cu drept de vot		Cota deținută în numărul total de acțiuni cu drept de vot ale emitentului, %	
	Preferențiale	Ordinare	Preferențiale	Ordinare
F. P. C. "Andors" S.R.L. IDNO 1008605002549		43 599		76,285%
S.C. "Walhalla" S.R.L. IDNO 1006600033436		11 431		20,001%

12. Lista filialelor și reprezentanțelor emitentului – Societatea nu dispune de filiale și reprezentanțe
13. Informația despre reorganizarea emitentului și a persoanelor afiliate acestuia – Reorganizarea emitentului și a persoanelor afiliate acestuia nu au avut loc
14. Informația privind registratorul și auditorul emitentului
a) Registratorul – Registratorul independent "REGISTRU-GARANT" S.A., mun. Chișinău, str. Mitropolit Varlaam 65, of. 333. Nadejda Plugari Manager-șef, tel: 022-22-99-17; 022-22-99-13. Contractul nr. 83-c din 01.11.2005
b) Auditorul – Întreprinderea Mixtă Moldo-Engleză "FIRST AUDIT INTERNATIONAL" S.A., min. Chișinău, str. Mihail Kogălniceanu 61, of. 7 (adresa juridică), str. Mitropolit Dosoftei 126, of. 1 (adresa fizică). Sergiu Șoimu Director General, tel: 022-21-34-52; 022-24-19-42. Contractul nr. AG 12/14 din 04.03.2014

15. Informații despre obligațiile financiare neonorate.

Tipul obligațiunii	Termenul de scadență (31.01.2014)	Suma neonorată a obligațiunii la finele perioadei de gestiune, lei
Imprumuturi pe termen scurt (513)		39 272
Datorii privind facturile comerciale (521)		1 354 555
Avansuri primite (523)		521 890
Datorii privind asigurările (533)		14 660
Datorii privind decontările cu bugetul (534)		723
Alte datorii pe termen scurt calculate		81 643
Alte datorii pe termen scurt (539)		13 773
TOTAL CAPITOLUL 5		2 026 516

16. Bilanțul contabil al emitentului la finele perioadei de gestiune:

Posturile bilanțului	La finele perioadei de gestiune curente, lei	La finele perioadei de gestiune precedente, lei
ACTIV		
1. Active pe termen lung		
1.1 Active nemateriale	12 415	17 283
1.2 Active materiale pe termen lung	12 515 605	6 365 378
1.3 Active financiare pe termen lung	112 479	112 479
1.4 Alte active pe termen lung		
Total capitolul 1	12 640 499	6 495 140
2. Active curente		
2.1 Stocuri de mărfuri și materiale	1 093 102	970 283
2.2 Creanțe pe termen scurt	6 648 763	2 226 158
2.3 Investiții pe termen scurt		
2.4 Mijloace bănești	30 232	3 578
2.5 Alte active curente	4 531	714
Total capitolul 2	7 776 628	3 200 733
TOTAL ACTIV	20 417 127	9 695 873

PASIV		
3. Capital propriu		
Capital statutar	2 686 191	2 686 191
Capital suplimentar		
Capital nevărsat	()	()
Capital retras	()	()
Total 3.1 Capital statutar și suplimentar	2 686 191	2 686 191
Rezerve stabilite de legislație	39 639	23 300
Rezerve prevăzute de statut	198 407	198 407
Alte rezerve		
Total 3.2 Rezerve	238 046	221 707
Corecții ale rezultatelor perioadelor precedente		
Profitul nerepartizat (pierdere neacoperită) al anilor precedenți	(236 942)	(220 603)
Profitul net (pierdere) al perioadei de gestiune	136 503	
Profit utilizat al perioadei de gestiune	()	()
Total 3.3 Profit nerepartizat (pierdere neacoperită)	(100 439)	(220 603)
Diferențe la reevaluarea activelor pe termen lung	754 734	754 734
Subvenții		
Total 3.4 Capital secundar	754 734	754 734
Total capitolul 3	3 578 532	3 442 029
4. Datorii pe termen lung – total		
4.1 Datorii financiare pe termen lung	14 140 543	5 166 260
4.2 Datorii pe termen lung calculate	671 536	
Total capitolul 4	14 812 079	5 166 260
5. Datorii pe termen scurt		
5.1 Datorii financiare pe termen scurt	39 272	76 672
5.2 Datorii comerciale pe termen scurt	1 876 445	355 468
5.3 Datorii pe termen scurt calculate	110 799	655 444
Total capitolul 5	2 026 516	1 087 584
TOTAL PASIV	20 417 127	9 695 873

17. Raportul de profit și pierderi pentru perioada de gestiune:

Indicatorii	Perioada de gestiune curentă, lei	Perioada de gestiune precedentă, lei
1. Venitul din vânzări	4 423 275	918 202
2. Costul vânzărilor	4 005 378	788 181
3. Profitul brut (pierdere globală)	417 897	130 021
4. Alte venituri operaționale	1 302 275	737 420
5. Cheltuieli comerciale	170	0
6. Cheltuieli generale și administrative	959 090	512 275
7. Alte cheltuieli operaționale	335 864	395 869
8. Rezultatul din activitatea operațională: profit (pierdere)	425 048	(40 703)
9. Rezultatul din activitatea de investiții: profit (pierdere)	0	0
10. Rezultatul din activitatea financiară: profit (pierdere)	(288 545)	405 752
11. Rezultatul din activitatea economico-financiară: profit (pierdere)	136 503	365 049
12. Rezultatul excepțional: profit (pierdere)	0	0
13. Profitul (pierdere) perioadei raportate până la impozitare	136 503	365 049
14. Cheltuieli (economii) privind impozitul pe venit		38 278
15. Profitul net (pierdere netă)	136 503	326 771

18. Informații suplimentare privind profitul societății și utilizarea acestuia:

Indicatorii	Perioada de gestiune curentă, lei	Perioada de gestiune precedentă, lei
1. Direcțiile de utilizare a profitului net pe parcursul perioadei de gestiune:	136 503	326 771
a) acoperirea pierderilor din anii precedenți	–	–
b) rezerve stabilite de legislație;	–	16 339
c) rezerve prevăzute de statut;	–	310 432
d) alte rezerve;	–	–
e) plata recompenselor membrilor consiliului societății și membrilor comisiei de cenzori;	–	–
f) investirea în vederea dezvoltării producției;	–	–
g) plata dividendelor;	–	–
• la acțiunile preferențiale	–	–
• la acțiunile ordinare	–	–
h) alte scopuri	–	–
2. Activele nete ale emitentului	3 578 532	3 442 029
3. Activele nete ale emitentului în raport la:		
• o obligațiune	–	–
• o acțiune preferențială	–	–
• o acțiune ordinară	62.61	60.22
4. Profitul net la o acțiune ordinară a societății	2.39	5.72
5. Datoriile la dividendele anilor precedenți	–	–
6. Dividendele anunțate la o acțiune de fiecare clasă a emitentului:		
• intermediare,	–	–
• anuale.	–	–
7. Valoarea unei acțiuni a societății (cu indicarea sursei de informare)		
• valoarea de piață	–	–
• valoarea estimativă	–	–

19. Persoanele care au semnat bilanțul contabil.

Director (Administrator)
Contabil-șef

POPUȘOI Lilian
NEGRU Tatiana

20. Opinia auditorului exprimată în raportul de audit al societății de audit care a efectuat auditul obligatoriu al rapoartelor financiare anuale – Opinia auditorului este exprimată în raportul de audit al societății de audit care a efectuat auditul obligatoriu. Conform opiniei auditorului rapoartele financiare au fost întocmite în conformitate cu standardele naționale și oferă o imagine veridică și completă despre situația financiară a societății pe acțiuni la data de 31.12.2013.

Raport anual al societății pe acțiuni S.A. „Romanița” or. Hîncești

1. Perioada de gestiune: Anul 2013
2. Denumirea completă și prescurtată a societății pe acțiuni (emitentului): Fabrica de încălziminte „Romanița” SA. S.A. „Romanița”
3. Numărul și data înregistrării de stat a emitentului – codul fiscal: 1003605005497 din 14.02.1995
4. Sediul societății, numerele de telefon și fax pentru rețetii: or. Hîncești, str. 31 August 72; tel: 2-33-98; fax: 2-28-36
5. Principalele genuri de activitate: producerea încălzimintei, comerț, arenda.
6. Lista persoanelor cu funcții de răspundere ale emitentului:
 - Președintele Consiliului – Certan Sergiu
 - Membrii Consiliului – Nagacevchi Lilia, Lica Nicolae, Hariton Victor, Lica Petru.
 - Organul executiv – Lica Maria
 - Comisia de cenzori “Estima-Grup” SRL.
7. Lista insiderilor și a persoanelor afiliate emitentului: Lica Petru – 4 acțiuni, Lica Veronica – 4 acțiuni, Hariton Ana – 32 acțiuni, Hariton Inga, Certan Eugeniu “Certan Maria, Certan Anastasia, Dimitrova Lidia “Nagacevchi Ruslan, Nagacevchi Andrei,
8. **Informația privind valorile mobiliare ale emitentului înregistrate în Registrul de stat al valorilor mobiliare la ultima zi a perioadei de gestiune (31 decembrie).**

Tip valori mobiliare	Codul ISIN	Numărul valorilor mobiliare, unități	Valoarea nominală a valorilor mobiliare, lei	Termen de circulație	Numărul valorilor mobiliare	
					Răscumpărate pe parcursul perioadei de gestiune	Achiziționate pe parcursul perioadei de gestiune
Acțiuni ordinare	MD14ROMA1004	106325	10	X	–	–
Acțiuni preferențiale	–	–	–	–	–	–
Obligațiuni	–	–	–	–	–	–

9. Capitalul social al emitentului în ultima zi a perioadei de gestiune: 1063250
10. Numărul de acționari înregistrați în registru la ultima zi a perioadei de gestiune: 1389
11. **Lista persoanelor înregistrate în registru care dețin 5 și mai mult la sută din acțiunile cu drept de vot ale emitentului.**

Denumirea completă a persoanelor juridice/numele prenumele persoanei fizice, numărul de înregistrare (IDNO)/codul personal al persoanei fizice (IDNP)	Numărul de acțiuni cu drept de vot		Cota deținută în numărul total de acțiuni cu drept de vot ale emitentului, %	
	Preferențiale	Ordinare	Preferențiale	Ordinare
“Econ-Renaștere” SRL		12409		11,67
Lica Nicolae Petru		40000		37,62

12. Lista filialelor și reprezentanțelor emitentului: Nu sunt
13. Informația despre reorganizarea emitentului și a persoanelor afiliate acestuia: Nu sunt
14. Informația privind registratorul și auditorul emitentului
 - a) Registratorul: SA. “Soliditate” mun. Chișinău, str. Feredeului 4, MD 2005, licența pentru activitate 000565 10/02/10-10/02/15, administrator Ciornă A., tel. 549320, cont 1/134 01.01.2010
 - b) Auditorul: SRL „Moldauditing” mun. Chișinău, str. Mateevici, 84 Bodarev Pavel cont. din 04.05.2012
15. **Informații despre obligațiile financiare neonorate**

Tipul obligațiunii	Termenul de scadență	Suma neonorată a obligațiunii la finele perioadei de gestiune, lei
Datoria la bugetul public național	decembrie 2013	91816

16. Bilanțul contabil al emitentului la finele perioadei de gestiune

Posturile bilanțului	La finele perioadei de gestiune curente lei	La finele perioadei de gestiune precedente lei
Active		
1. Active pe termen lung		
1.1 Active nemateriale		
1.2 Active materiale pe termen lung	4131089	4222048
1.3 Active financiare pe termen lung	2000	2000
Total capitolul 1	4133089	4224048
2. Active curente		
2.1 Stocuri de mărfuri și materiale	1161320	1193227
2.2 Creanțe pe termen scurt	470377	514000
2.4 Mijloace bănești	12238	7342
2.5 Alte active curente		3442
Total capitolul 2	1643935	1718011
Total activ	5777024	5942059
Pasiv		
3. Capital propriu		
Capital statutar	1063250	1063250
Capital suplimentar	106320	106320
Capital nevărsat		
Capital retras	106320	106320
Total 3-1 Capital statutar și suplimentar	1063250	1063250
Rezerve prevăzute de statut	466104	466104
Alte rezerve	3819269	3819269
Total 3-2 Rezerve	4285373	4285373
Profitul nerepartizat (pierderi neacoperită) al anilor precedenți	-374024	-63691
Profit net (pierdere) al perioadei de gestiune	-43498	-310333
Profit utilizat al perioadei de gestiune		
Total 3.3 Profit nerepartizat (pierderi neacoperită)		-374024
Subvenții		
Total 3.4 Capital secundar		
Total capitolul 3	4931101	4974599
5.1 Datorii financiare pe termen scurt	129159	254511
5.2 Datorii comerciale pe termen scurt	272555	114860
5.3 Datorii pe termen scurt calculate	444209	598089
Total capitolul 5	845923	967460
Total pasiv	5777024	5942059

17. Raportul de profit și pierderi pentru perioada de gestiune

Indicatori	Perioada de gestiune curentă, lei	Perioada de gestiune precedentă, lei
1 Venitul din vânzări	1087249	1519072
2 Costul vânzării	749795	994661
3 Profit brut (pierdere globală)	337454	524411
4 Alte venituri operaționale	48688	17340
5 Cheltuieli comerciale	136708	151450
6 Cheltuieli generale și administrative	383472	698655
7 Alte cheltuieli operaționale	25525	25814
8 Rezultatul din activitatea operațională: profit (pierdere)	-159563	-334168
9 Rezultatul din activitatea de investiții: profit (pierdere)	117053	24127
10 Rezultatul din activitatea financiară: profit (pierdere)	-988	-292
11 Rezultatul din activitatea economico-financiară: profit (pierdere)	-43498	-310333
13 Profit (pierdere) perioadei raportate pînă la impozitare	-43498	-310333
15 Profitul net (pierdere netă)	-43498	-310333

18. Informații suplimentare privind profitul societății și utilizarea acestuia:

Indicatori	Perioada de gestiune curentă, lei	Perioada de gestiune precedentă, lei
2 Activele nete ale emitentului	4931101	4974599
3 Activele nete ale emitentului în raport la:		
o obligațiune		
o acțiune preferențială		
o acțiune ordinară	46.37	46.77

19. Persoanele care au semnat bilanțul contabil
Directorul SA „Romanița”
Contabil șef

M. M. Lica
L. A. Nagacevchi

20. Opinia auditorului exprimată în raportul de audit al societății de audit care a efectuat auditul obligatoriu al rapoartelor financiare anuale:

Rapoartele financiare au fost întocmite în conformitate cu Standartele Naționale și reflectă o imagine veridică și completă despre situația financiară a SA “Romanita” la data de 31 decembrie 2013.

Raportul anual al Societății pe Acțiuni „Barza Albă”

1. Perioada de gestiune: 2013.
2. Denumirea completă și prescurtată a societății pe acțiuni (emitentului): Societatea pe Acțiuni „Barza Albă”(SA „Barza Albă”)
3. Numărul și data înregistrării de stat a emitentului: 1003602014168 din 09.06.2000.
4. Sediul societății, numerele de telefon și fax pentru relații: mun. Bălți, str. Victoriei 49 tel/fax. 231-30285,231-32423
5. Principalele genuri de activitate: fabricarea, păstrarea și comercializarea angro a alcoolului etilic distilat de vin și a producției alcoolice autohtone.
6. Lista persoanelor cu funcții de răspundere ale emitentului:
 - Presedintele Consiliului societății – Petru Avasiloiu
 - Componenta Consiliului – Dogotari Vasile, Tudor Copaci, Clipa Vladelena, Andrei Balan
 - Membrii organului executiv – Vladimir Tonciuc, Leonid Babii, Sergiu Babii, Svetlana Pasat
 - Presedintele comisiei de cenzori- Elena Vahtin
 - Membrii Comisiei de cenzori – Milena Ciobanu, Ala Vizir
7. Lista insiderilor și a persoanelor afiliate emitentului și mărimea cotelor deținute în capitalul social al emitentului, conform formularului EM-1 din raportul anual al emitentului: Petru Avasiloiu Vasile Dogotari, Tudor Copaci, Andrei Balan, Clipa Vladelena, Vladimir Tonciuc, Sergiu Babii, Leonid Babii, Svetlana Pasat, Elena Vahtin, Milena Ciobanu, Ala Vizir.
8. **Informația privind valorile mobiliare ale emitentului înregistrate în Registrul de stat al valorilor mobiliare la ultima zi a perioadei de gestiune (31 decembrie):**

Tip valori mobiliare	Codul ISIN	Numărul valorilor mobiliare, unități	Valoarea nominală a valorilor mobiliare, lei	Termen de circulație	Numărul valorilor mobiliare	
					Răscumpărate pe parcursul perioadei de gestiune	Achiziționate pe parcursul perioadei de gestiune
Acțiuni ordinare	MD14BARZ1004	1 355 350	135535000	X	–	–
Acțiuni preferențiale	–	–	–	–	–	–
Obligațiuni	–	–	–	–	–	–

9. Capitalul social al emitentului la ultima zi a perioadei de gestiune: 135 535 000 lei.
10. Numărul de acționari înregistrați în registru la ultima zi a perioadei de gestiune: 1
11. **Lista acționarilor care la ultima zi a perioadei de gestiune dețin 5 și mai mult la sută din acțiunile cu drept de vot plasate ale emitentului:**

Denumirea completă a persoanelor juridice/numele prenumele persoanei fizice, numărul de înregistrare (IDNO)/codul personal al persoanei fizice (IDNP)	Numărul de acțiuni cu drept de vot		Cota deținută în numărul total de acțiuni cu drept de vot ale emitentului, %	
	Preferențiale	Ordinare	Preferențiale	Ordinare
Agentia Proprietatii Publice		1355350		100

12. Lista filialelor și reprezentanțelor emitentului: nu sunt.
13. Informația despre reorganizarea emitentului și a persoanelor afiliate acestuia: nu este.
14. Informația privind registratorul și auditorul emitentului:
 - a) Registratorul: SA „Real Registru” Societatea pe Acțiuni „Real Registru”m. Bălți str. Kiev, 122 tel. 231-20231 Contract nr. 15/1-59.3 din 01.03.2013
 - b) Auditorul: Societatea cu răspundere limitată „Moldauditing”, mun. Chișinău, str. A. Mateevici, 8411, tel. 22-232550, contractul nr. 65 S din 12.08.2013
15. Informații despre obligațiile financiare neonorate: —.

16. Bilanțul contabil al emitentului la finele perioadei de gestiune:

Posturile bilanțului	La finele perioadei de gestiune curente, lei	La finele perioadei de gestiune precedente, lei
ACTIV		
1. Active pe termen lung		
1.1 Active nemateriale	424163	421876

1.2 Active materiale pe termen lung	27152205	25137208
1.3 Active financiare pe termen lung	2527570	2527570
1.4 Alte active pe termen lung		
Total capitolul 1	30103938	28086654
2. Active curente		
2.1 Stocuri de mărfuri și materiale	297144908	283404278
2.2 Creanțe pe termen scurt	31076293	39314348
2.3 Investiții pe termen scurt		
2.4 Mijloace bănești	1587355	2668662
2.5 Alte active curente	137379	139559
Total capitolul 2	329945935	325526847
Total activ	360049873	353613501
PASIV		
3. Capital propriu		
Capital statutar	135535000	135535000
Capital suplimentar		
Capital nevărsat	()	()
Capital retras	()	()
Total 3.1 Capital statutar și suplimentar	135535000	135535000
Rezerve stabilite de legislație		
Rezerve prevăzute de statut	169418020	169418020
Alte rezerve	1179511	1179511
Total 3.2 Rezerve	170597531	170597531
Corecții ale rezultatelor perioadelor precedente		
Profitul nerepartizat (pierdere neacoperită) al anilor precedenți	17319281	20737760
Profitul net (pierdere) al perioadei de gestiune	2353898	
Profit utilizat al perioadei de gestiune	(18700)	()
Total 3.3 Profit nerepartizat (pierdere neacoperită)	19654479	20737760
Diferențe la reevaluarea activelor pe termen lung		
Subvenții		
Total 3.4 Capital secundar		
Total capitolul 3	325787010	326870291
4. Datorii pe termen lung – total		
4.1 Datorii financiare pe termen lung	3165000	7693912
4.2 Datorii pe termen lung calculate		
Total capitolul 4	3165000	7693912
5. Datorii pe termen scurt		
5.1 Datorii financiare pe termen scurt	6761111	2578384
5.2 Datorii comerciale pe termen scurt	19702822	10357234
5.3 Datorii pe termen scurt calculate	4633930	6113680
Total capitolul 5	31097863	19049298
Total pasiv	360049873	353613501

17. Raportul de profit și pierderi pentru perioada de gestiune:

Indicatorii	Perioada de gestiune curentă, lei	Perioada de gestiune precedentă, lei
1. Venitul din vânzări	44756985	75839630
2. Costul vânzărilor	31537696	58574275
3. Profitul brut (pierdere globală)	13219289	17265355
4. Alte venituri operaționale	104023	444823
5. Cheltuieli comerciale	2327777	2190359
6. Cheltuieli generale și administrative	9043984	8334783
7. Alte cheltuieli operaționale	2167535	860940
8. Rezultatul din activitatea operațională: profit (pierdere)	(215984)	6324096
9. Rezultatul din activitatea de investiții: profit (pierdere)	2866877	270483
10. Rezultatul din activitatea financiară: profit (pierdere)	606813	148737
11. Rezultatul din activitatea economico-financiară: profit (pierdere)	3257706	6743316
12. Rezultatul excepțional: profit (pierdere)	3257706	6743316
13. Profitul (pierdere) perioadei raportate pînă la impozitare	903808	1418889
14. Cheltuieli (economie) privind impozitul pe venit		
15. Profitul net (pierdere netă)	2353898	5324427

18. Informații suplimentare privind profitul societății și utilizarea acestuia:

Indicatorii	Perioada de gestiune curentă, lei	Perioada de gestiune precedentă, lei
1. Direcțiile de utilizare a profitului net pe parcursul perioadei de gestiune:		
a) acoperirea pierderilor din anii precedenți		
b) rezerve stabilite de legislație;		
c) rezerve prevăzute de statut;	117 695	266 221
d) alte rezerve;		
e) plata recompenselor membrilor consiliului societății și membrilor comisiei de cenzori;	117 695	266 221
f) investirea în vederea dezvoltării producției;	941 559	2 129 771
g) plata dividendelor;	1 176 945	2 662 214
- la acțiunile preferențiale		
- la acțiunile ordinare	1 176 945	2 662 214
h) alte scopuri		
2. Activele nete ale emitentului		
3. Activele nete ale emitentului în raport la:		
- o obligațiune		
- o acțiune preferențială		
- o acțiune ordinară		
4. Profitul net la o acțiune ordinară a societății	1.74	3.93
5. Datoriile la dividendele anilor precedenți		

6. Dividendele anunțate la o acțiune de fiecare clasă a emitentului:		
- intermediare		
- anuale.		
7. Valoarea unei acțiuni a societății (cu indicarea sursei de informare)		
- valoarea de piață		
- valoarea estimativă		

19. Persoanele care au semnat bilanțul contabil:

director general
contabil sef
Vladimir Tonciuc,
Svetlana Pasat
20. Opinia auditorului exprimată în raportul de audit al societății de audit care a efectuat auditul obligatoriu al rapoartelor financiare anuale:

„În opinia noastră, situațiile financiare ale Societății reflectă în mod sincer și fidel, în toate aspectele semnificative, poziția financiară a Societății la data de 31 decembrie 2013 și rezultatul operațiunilor, fluxul mijloacelor bănești și modificările capitalurilor proprii pentru perioada anului încheiat la această dată, conform Standardelor Naționale de Contabilitate, Legii contabilității Republicii Moldova Nr. 113-XVI din 27.04.2007 și Codului Fiscal al RM Nr. 1163 – XIII din 24.04.1997”.

Darea de seamă specializată anuală ÎM “Ceba – vin” SA pe anul 2013

- Denumirea completă și prescurtată a societății pe acțiuni (emitentului). Î.M. “Ceba-vin” S.A.
- Numărul și data înregistrării de stat a emitentului. 177013940 din 09.12.97
- Sediul societății, numerele de telefon și fax pentru relații.
s. Ciobalaccia, r. Cantemir, tel/fax 273-70-3-69
- Principalele genuri de activitate.
Procurarea, stocarea și comercializarea producției alcoolice fabricate
- Președintele consiliului – Corneliu Călcii
Președintele organului executiv – Țurcanu Valeriu
- Capitalul social al emitentului profilul tipurilor de acțiuni
-3833130lei. – 383313 acțiuni ordinare cu valoarea -10 lei, clasa I.
- Lista persoanelor înregistrate în registru care dețin 5 și mai mult la sută din acțiunile cu drept de vot ale emitentului.**

Denumirea completă a persoanelor juridice/ numele prenumele persoanei fizice, numărul de înregistrare (IDNO)/codul personal al persoanei fizice (IDNP)	Numărul de acțiuni cu drept de vot		Cota deținută în numărul total de acțiuni cu drept de vot ale emitentului, %	
	Preferențiale	Ordinare	Preferențiale	Ordinare
Î.M. “LICON-PRO” SRL		74339		19,39
“Madler Consulting Limited”		77078		20,11
ICS “WIP” SRL		75000		19,57
Coop. agr. “Ciobalaccia”		61647		16,08

- Informații vizînd persoana împuternicită cu ținerea registrului deținătorilor mobiliare ale emitentului: “Registru-A” S.A. mun. Chișinău, str. Columna, 87, tel. 22-61-23 nr. Licenței CNPF 000566 din 10.02.10-10.02.2015

9. Bilanțul contabil al emitentului la data raportării

Posturile bilanțului	La finele perioadei de gestiune curente, lei	La finele perioadei de gestiune precedente, lei
Activ		
1. Active pe termen lung		
1.1 Active nemateriale	9923	1368
1.2 Active materiale pe termen lung	5835888	5997524
1.3 Active financiare pe termen lung	22902	22902
1.4 Alte active pe termen lung		0
2.1 Stocuri de mărfuri și materiale	432259	378902
2.2 Creanțe pe termen scurt	210334	211634
2.3 Investiții pe termen scurt		0
2.4 Mijloace bănești	4913	7162
2.5 Alte active curente	6372	32863
Total activ	6522591	6652355
Pasiv		
3. Capital propriu		
Capital statutar	3833130	3833130
Total 3.2 Rezerve	5063311	5063311
Profitul nerepartizat (pierdere neacoperită) al anilor precedenți	(4410697)	(4410697)
Profitul net (pierdere) al perioadei de gestiune	(352172)	
Total 3.3 Profit nerepartizat (pierdere neacoperită)	(4422475)	(4410697)
Total capitolul 3	4121794	4485744
4 Datorii pe termen lung total	0	0
5. Datorii pe termen scurt	2400797	2166611
Total pasiv	6522591	6652355

10. Darea de seamă rezumativă privind rezultatele financiare la data raportată

Indicatorii	Perioada de gestiune curentă, lei	Perioada de gestiune precedentă, lei
1. Venitul din vânzări	1045328	1247686
2. Costul vânzărilor	996529	1005422
3. Profitul brut (pierdere globală)	48799	242264
4. Alte venituri operaționale	258333	210881
5. Cheltuieli generale și administrative	535727	421996
6. Alte cheltuieli operaționale	123577	119312
7. Rezultatul din activitatea operațională: profit (pierdere)	(352172)	(88163)
8. Rezultatul din activitatea de investiții: profit (pierdere)		(17168)
9. Rezultatul din activitatea financiară: profit (pierdere)		32
10. Rezultatul din activitatea economico-financiară: profit (pierdere)	(352172)	(105299)
11. Profitul (pierdere) perioadei raportate pînă la impozitare	(352172)	(105299)
12. Profitul net (pierdere netă)	(352172)	(105299)

Director General
Valeriu Țurcanu

Raportul anual al societății pe acțiuni „Diaset-Vin”

1. Perioada de gestiune: 2013
2. Denumirea completă și prescurtată a societății pe acțiuni (emitentului): S.A. „Diaset-Vin”.
3. Numărul și data înregistrării de stat a emitentului: 1003605006070 din 12.06.2000.
4. Sediul societății, numerele de telefon și fax pentru relații:
r. Hincesti, s. Drăgușenii Noi. tel/fax: 269-36-3-92.
5. Principalele genuri de activitate:
producerea, stocarea și comercializarea cu ridicata a producției alcoolice.
6. Lista persoanelor cu funcții de răspundere ale emitentului:
Președintele consiliului societății-Gonta Ion Vasile-4473 acțiuni-8,4%
Membrii consiliului societății: Sitiscu Nicolai Simion-3710 acțiuni-7,0%, Pojoja Gheorghe Ion-4357 acțiuni-8,2%, Baldji Anastasia Ion-0%, Diaconu Ion Iacob-4347 acțiuni-8,2%
Membrii comisiei de cenzori: Buruiană Ana Gheorghe-0%, Gînu Sofia Ion-0%, Mancas Galina Ion-0%.
Director executiv: Stolear Efim Timofei-9397 acțiuni-17,7%
7. Lista insiderilor și a persoanelor afiliate emitentului:
Gonta Maria-0%, Gonța Veceslav-0%, Stolear Efim-0%, Sitiscu Nadejda-0%, Stolear Alexandru-0%, Pojoja Silvia-0 3712 – 7%, Stoliar Vladislav-0%, Diaconu Carolina-8805 acțiuni-16,6%, Buruiană Ion-0%, Stoliar Ioana-0%, Gînu Nicolai-0%, Mancas Petru-0
8. **Informația privind valorile mobiliare ale emitentului înregistrate în Registrul de stat al valorilor mobiliare la ultima zi a perioadei de gestiune (31 decembrie):**

Tip valori mobiliare	Codul ISIN	Numărul valorilor mobiliare, unități	Valoarea nominală a valorilor mobiliare, lei	Termen de circulație	Numărul valorilor mobiliare	Achiziționate pe parcursul perioadei de gestiune
Acțiuni ordinare	MD-14D.Vin1002	52988	50	X	–	–

9. Capitalul social al emitentului la ultima zi a perioadei de gestiune: 2649400.
10. Numărul de acționari înregistrați în registru la ultima zi a perioadei de gestiune: 57 persoane.
11. **Lista acționarilor care la ultima zi a perioadei de gestiune dețin 5 și mai mult la sută din acțiunile cu drept de vot plasate ale emitentului:**

Denumirea completă a persoanelor juridice/numele prenumele persoanei fizice, numărul de înregistrare (IDNO)/codul personal al persoanei fizice (IDNP)	Numărul de acțiuni cu drept de vot		Cota deținută în numărul total de acțiuni cu drept de vot ale emitentului,%	
	Preferențiale	Ordinare	Preferențiale	Ordinare
1. Diaconu Carolina 0980204244214		8805		16,6
2. Diaconu Ion 0970802543013		4347		8,2
3. Gonța Ion 0991902243072		4473		8,4
4. Lopaci Oleg X-BM 606078		4922		9,3
5. Pojoja Gheorghe0980107243651		4357		8,2
6. Pojoja Silvia 0980107243639		3712		7
7. Sitișco Nicolae 2004020011910		3710		7
8. Sonic Vladimir 88008677		5038		9,5
9. Stolear Efim 2000020085984		9397		17,7
10. Vlasi Olga 2002044041078		3712		7

12. Lista filialelor și reprezentanțelor emitentului: nu sînt.
13. Informația despre reorganizarea emitentului și a persoanelor afiliate acestuia: nu a avut loc.
14. Informația privind registratorul și auditorul emitentului:
a) Registratorul: S.A. „Registru”, mun. Chișinău, str. Șciusev-47 licența CNPF nr. 000083 din 13.01.2010, administrator Olesea Dominte tel: 54-19-42, contract nr. R101-403 din 09.04.2010
b) Auditorul: S.A. „Audit Concret” mun. Chișinău, str. Bănulescu Bodoni 45, licența AMII, nr 033262 din 19.03.2007, director-Ana Lit. Tel: 22-99-65; 22-74-20, contract nr 57 din 20.12.2013
15. Informații despre obligațiile financiare neonorate: nu sînt

16. Bilanțul contabil al emitentului la finele perioadei de gestiune:

Posturile bilanțului	La finele perioadei de gestiune curente, lei	La finele perioadei de gestiune precedente, lei
Activ		
1. Active pe termen lung	1278460	1321415
Total capitolul 1	1278460	1321415
2.1 Stocuri de mărfuri și materiale	931064	1324825
2.2 Creanțe pe termen scurt	250576	738620
2.4 Mijloace bănești	733407	52589
Total capitolul 2	1915145	2116409
Total activ	3193605	3437824
Pasiv		
3. Capital propriu		
Capital statutar	2629400	2649400
Total 3.1 Capital statutar și suplimentar	2649400	2649400
Alte rezerve	593719	593719
Total 3.2 Rezerve	593719	593719
Profitul nerepartizat (pierdere neacoperită) al anilor precedenți	-233383	-233383
Profitul net (pierdere) al perioadei de gestiune	-6972	
Profitul utilizat al perioadei de gestiune		
Total 3.3 Profit nerepartizat (pierdere neacoperită)	-240355	-233383
Total capitolul 3	3002764	3009736
5. Datorii pe termen scurt		
5.2 Datorii comerciale pe termen scurt	64954	66543
5.3 Datorii pe termen scurt calculate	125887	361545
Total capitolul 5	190841	428088
Total general pasiv	3193605	3437824

17. Raportul de profit și pierderi pentru perioada de gestiune:

Indicatorii	Perioada de gestiune curentă, lei	Perioada de gestiune precedentă, lei
1. Venitul din vânzări	1311655	885365
2. Costul vânzătorilor	1113157	784768

3. Profitul brut (pierdere globală)	198498	100597
6. Cheltuieli generale și administrative	241930	225619
8. Rezultatul din activitatea operațională: profit (pierdere)	-44405	-125022
9. Rezultatul din activitatea de investiții: profit (pierdere)	37433	
11. Rezultatul din activitatea economico-financiară: profit (pierdere)	-6972	-125022
13. Profitul (pierdere) perioadei raportate pînă la impozitare	-6972	-125022
14. Cheltuieli (economie) privind impozitul pe venit		
15. Profitul net (pierdere netă)	-6972	-125022

18. Informații suplimentare privind profitul societății și utilizarea acestuia:

Indicatorii	Perioada de gestiune curentă, lei	Perioada de gestiune precedentă, lei
e) plata recompenselor membrilor consiliului societății și membrilor comisiei de cenzori;		
2. Activele nete ale emitentului	3002764	3009736
3. Activele nete ale emitentului în raport la:		
• o obligațiune		
• o acțiune preferențială		
• o acțiune ordinară	56-80	59-16
4. Profitul net la o acțiune ordinară a societății		
7. Valoarea unei acțiuni a societății (cu indicarea sursei de informare)		
• valoarea de piață	50	50
• valoarea estimativă		

19. Persoanele care au semnat bilanțul contabil:

Director:

Stolear Efim

Contabil Sef:

Baldji Anastasia

20. Opinia auditorului exprimată în raportul de audit al societății de audit care a efectuat auditul obligatoriu al rapoartelor financiare anuale: Rapoartele financiare reflectă o imagine veridică și completă despre situația financiară a S.A. „Diaset-Vin” la data de 31.12.2013, rezultatul financiar, fluxul capitalului propriu și fluxul mijloacelor bănești ale acesteea au fost întocmite în conformitate cu SNC și sînt confirmate cu prevederile legale și statutare.

Raportul anual al societății pe acțiuni S.A. „VINUL CODRILOR”

1. Perioada de gestiune: 2013.
2. Denumirea completă și prescurtată a societății pe acțiuni (emitentului): Societatea pe Acțiuni „VINUL CODRILOR”, S.A. „Vinul Codrilor”.
3. Numărul și data înregistrării de stat a emitentului: 1002606000425 din 13.06.1997.
4. Sediul societății, numerele de telefon și fax pentru relații:
MD-3541, str. Ștefan cel Mare 4, s. Peresecina, r-I Orhei, R. Moldova, tel/ fax 022 85-65-01.
5. Principalele genuri de activitate: producerea, stocarea și comercializarea cu ridicata a producției alcoolice.
6. Lista persoanelor cu funcții de răspundere ale emitentului:
Foca Dumitru – președintele consiliului,
Scurtu Valentin – membru al consiliului, Preda Serghei – membru al consiliului, Dragan Demian – membru al consiliului, Dârzu Sorin – membru al consiliului, Dragan Gheorghe – administrator, Hîncu Svetlana – contabil-șef.
7. Lista insiderilor și a persoanelor afiliate emitentului și mărimea cotelor deținute în capitalul social al emitentului, conform formularului EM-1 din raportul anual al emitentului:
Dragan Maria, Dragan Mihaela, Hîncu Valeriu, Scurtu Larisa, Obadă Constanța, Scurtu Iana, Preda Viorica, Preda Maxim, Preda Cristi, Dragan Parascovia, Dragan Dan, Dragan Dumitru, Dârzu Tatiana, Stoianov Mariana, Dârzu Valentin, Dulap Laurian, Postolache Nicolae, Dabija Sergiu.
8. **Informația privind valorile mobiliare ale emitentului înregistrate în Registrul de stat al valorilor mobiliare la ultima zi a perioadei de gestiune (31 decembrie):**

Tip valori mobiliare	Codul ISIN	Numărul valorilor mobiliare, unități	Valoarea nominală a valorilor mobiliare, lei	Termen de circulație	Numărul valorilor mobiliare	Achiziționate pe parcursul perioadei de gestiune
Acțiuni ordinare	MD14VCOD1007	478 077	10	X	–	–
Acțiuni preferențiale	–	–	–	–	–	–
Obligațiuni	–	–	–	–	–	–

9. Capitalul social al emitentului la ultima zi a perioadei de gestiune: 4 780 776 lei.
10. Numărul de acționari înregistrați în registru la ultima zi a perioadei de gestiune: 323.
11. **Lista acționarilor care la ultima zi a perioadei de gestiune dețin 5 și mai mult la sută din acțiunile cu drept de vot plasate ale emitentului:**

Denumirea completă a persoanelor juridice/numele prenumele persoanei fizice, numărul de înregistrare (IDNO)/codul personal al persoanei fizice (IDNP)	Numărul de acțiuni cu drept de vot		Cota deținută în numărul total de acțiuni cu drept de vot ale emitentului,%	
	Preferențiale	Ordinare	Preferențiale	Ordinare
SC “Ducates Grup” SRL, IDNO 1006606005831	X	451 077	X	94,352

12. Lista filialelor și reprezentanțelor emitentului: nu sunt.
13. Informația despre reorganizarea emitentului și a persoanelor afiliate acestuia: nu sunt.
14. Informația privind registratorul și auditorul emitentului:
a) Registratorul: “Grupa Financiară” S.A., or. Chișinău, str. Armenească 55, director Bondarev Viorica, tel. 27-18-45, contract nr. 97R din 01.04.2013.
b) Auditorul: “DTC Audit” SRL, or. Chișinău, str. A. Russo 59/4 of. 164, director Sergiu Dabija, tel. 33-13-32, contract nr. 27/11-SA din 28.07.2013.
15. Informații despre obligațiile financiare neonorate: nu sunt.

16. Bilanțul contabil al emitentului la finele perioadei de gestiune:

Posturile bilanțului	La finele perioadei de gestiune curente, lei	La finele perioadei de gestiune precedente, lei
ACTIV		
1. Active pe termen lung		
1.1 Active nemateriale	8 502	8 502
1.2 Active materiale pe termen lung	3205825	2820648

1.3 Active financiare pe termen lung		
1.4 Alte active pe termen lung		
Total capitolul 1	3214327	2829150
2. Active curente		
2.1 Stocuri de mărfuri și materiale	536534	523470
2.2 Creanțe pe termen scurt	1889401	2048943
2.3 Investiții pe termen scurt	100 150	100 150
2.4 Mijloace bănești	36634	162237
2.5 Alte active curente		
Total capitolul 2	2 582051	2834800
Total activ	5 796378	5 663950
PASIV		
3. Capital propriu		
Capital statutar	4 780 776	4 780 776
Capital suplimentar		
Capital nevărsat	()	()
Capital retras	()	()
Total 3.1 Capital statutar și suplimentar	4 780 776	4 780 776
Rezerve stabilite de legislație	50 431	50 431
Rezerve prevăzute de statut		
Alte rezerve	912 372	912 372
Total 3.2 Rezerve	962 803	962 803
Corecții ale rezultatelor perioadelor precedente		
Profitul nerepartizat (pierdere neacoperită) al anilor precedenți	(91704)	(91704)
Profitul net (pierdere) al perioadei de gestiune	128547	
Profit utilizat al perioadei de gestiune	()	()
Total 3.3 Profit nerepartizat (pierdere neacoperită)	(36843)	(91704)
Diferențe la reevaluarea activelor pe termen lung		
Subvenții		
Total 3.4 Capital secundar		
Total capitolul 3	5 780422	5651875
4. Datorii pe termen lung – total		
4.1 Datorii financiare pe termen lung		
4.2 Datorii pe termen lung calculate		
Total capitolul 4		
5. Datorii pe termen scurt		
5.1 Datorii financiare pe termen scurt	0	0
5.2 Datorii comerciale pe termen scurt	15302	4838
5.3 Datorii pe termen scurt calculate	654	7237
Total capitolul 5	15956	12075
Total pasiv	5 796378	5 663950

17. Raportul de profit și pierderi pentru perioada de gestiune:

Indicatorii	Perioada de gestiune curentă, lei	Perioada de gestiune precedentă, lei
1. Venitul din vânzări		
2. Costul vânzărilor		
3. Profitul brut (pierdere globală)		
4. Alte venituri operaționale		167579
5. Cheltuieli comerciale		
6. Cheltuieli generale și administrative	419424	263447
7. Alte cheltuieli operaționale	904	97295
8. Rezultatul din activitatea operațională: profit (pierdere)	(420328)	(193163)
9. Rezultatul din activitatea de investiții: profit (pierdere)	552012	932535
10. Rezultatul din activitatea financiară: profit (pierdere)	14890	7394
11. Rezultatul din activitatea economico-financiară: profit (pierdere)	146574	746766
12. Rezultatul excepțional: profit (pierdere)		
13. Profitul (pierdere) perioadei raportate până la impozitare	146574	746766
14. Cheltuieli (economii) privind impozitul pe venit	18027	66765
15. Profitul net (pierdere netă)	128547	680001

18. Informații suplimentare privind profitul societății și utilizarea acestuia:

Indicatorii	Perioada de gestiune curentă, lei	Perioada de gestiune precedentă, lei
1. Direcțiile de utilizare a profitului net pe parcursul perioadei de gestiune:		
a) acoperirea pierderilor din anii precedenți		
b) rezerve stabilite de legislație;		
c) rezerve prevăzute de statut;		
d) alte rezerve;		
e) plata recompenselor membrilor consiliului societății și membrilor comisiei de cenzori;		
f) investirea în vederea dezvoltării producției;		
g) plata dividendelor;		
- la acțiunile preferențiale		
- la acțiunile ordinare	5780422	5651875
h) alte scopuri	12.09	11.82
2. Activele nete ale emitentului	0.27	1.42
3. Activele nete ale emitentului în raport la:		
- o obligațiune		
- o acțiune preferențială		
- o acțiune ordinară		
4. Profitul net la o acțiune ordinară a societății		
5. Datoriile la dividendele anilor precedenți		
6. Dividendele anunțate la o acțiune de fiecare clasă a emitentului:		

- intermediare		
- anuale.		
7. Valoarea unei acțiuni a societății (cu indicarea sursei de informare)		
- valoarea de piață		
- valoarea estimativă		

19. Persoanele care au semnat bilanțul contabil:

Administrator:
Gheorghe Dragan;
Contabil-șef:
Svetlana Hîncu.

20. Opinia auditorului exprimată în raportul de audit al societății de audit care a efectuat auditul obligatoriu al rapoartelor financiare anuale: Rapoartele financiare nu conțin denaturări semnificative și în opinia noastră, rapoartele financiare dau o imagine veridică și completă în toate aspectele lor semnificative a situației financiare a întreprinderii „Vinul Codrilor” la data de 31 decembrie 2013 și sunt întocmite în conformitate cu Legea contabilității a Republicii Moldova nr. 113-XVI din 27 aprilie 2007 și Standardele Naționale de Contabilitate, aprobate de Ministerul Finanțelor al Republicii Moldova.

Darea de seamă rezumată a “Dacia Universal Bulboaca” SA pe a. 2013

- Denumirea – Societatea pe acțiuni “Dacia Universal Bulboaca”
- Nr. înregistrării 1003601001550 din 24.09.1994.
- Adresa juridică: s Bulboaca str. Ștefan cel Mare, 1; tel. 509425.
- Genuri principale de activitate: – reparatie tehnicii agricole
- Persoanele cu funcții de răspundere:
 - Președintele Consiliului – Morosan Iu.,
 - membrii Consiliului: Țvetcova S., Gonciar M, Iordati Iu., Nicorici M,
 - Director general – Cozin N,
 - Tespezerean M. – contabil-șef.,
 - Președintele comisiei de Cenzori – Popescu T,
 - Membri ai Comisiei de cenzori: Kulicitaia T, Nagacevschi O.
- Persoanele fizice afiliate persoanelor specificate la p. 5:
 - Cozina A, Rotaru A, Cozin A, Țvetcov Eugen, Otovcit G, Iordatii Iu, Iordati A, Iordati O., Iordati B
 - “Nagacevschi R, Tanurcova N, Tespezrea C, Smocinschi I, Negruta N, Grecu P, Morosan E, Morosan V, Marian T, Morosan N, Morosan A, Marian A, Marian M, Morosan M, Nani M, Nani S, Lungu I., Lungu V., Lungu V., Kulicitaia E., Kulicitaia S., Perepiolco N., Bivol P, Popescu E, Popescu S. Popescu V, Taran B, Voronina C, Gavoză I, Gavoză L, Gavoză A, Chirtoca A Gonciar E, Chirtoca A, Gonciar M, Nicorici L, Nicorici M, Nicorici A, Nicorici D Bolbosenco V, Bolbosenco V.
- Structura capitalului pe tipuri de acțiuni:
 - Ordinare – 368624 buc., valoarea nominală – 10 lei, Cota din capitalul statutar – 100%.
- «DAAC Hermes grup» SA-175941 acțiuni ordinare sau 47.73%, StelarInvest – 19800 acțiuni ordinare sau 5.4% din capitalul statutar.
- Societatea deține mai mult de 25% din acțiunile cu drept de vot ale următoarelor societăți:
 - “DAAC Hermes grup”SA -175941 acțiuni ordinare,
- Societatea nu are deschise filiale.
- Registratorul Societății: “Registrator-Centru” SA, m. Chișinău, str. Calea Ieșilor 10, licența CNPF 000076 din 13.01.2010, tel. 7415 64, contract Nr 178 din 16.04.2010

12. Bilanțul “Dacia Universal Bulboaca” S.A. la 01.01.2014

Articolele bilanțului	La finele perioad, lei	La început perioad, lei
Active		
Active pe termen lung	4157106	4176912
Stocuri de mărfuri și materiale	718440	725655
Creanțe pe termen scurt	70770	93851
Investiții pe termen scurt	1370860	1300000
Mijloacele bănești	41515	225428
Total active	6358691	6521846
Pasive		
Capital statutar și suplimentar	3686244	3686244
Rezerve	2568606	3056420
Profit nerepartizat (pierdere)	-156087	-487714
Datorii pe termen lung	392	392
Datorii pe termen scurt	259436	266504
Total pasive	6358691	6521846

13 Darea de seamă despre rezultatele activității pe a. 2013

Indicatorii	Perioada de gestiune, lei
Vânzări nete	24843
Costul vânzărilor	82479
Profitul brut	-57636
Alte venituri operaționale	148745
Cheltuieli comerciale	33321
Cheltuieli generale și admin.	265805
Alte cheltuieli operaționale	52807
Rez. din activit. operațională	-260824
Rezultat din activ. de investiții	104737
Rezultat din activ. economico-financiară	-156087
Profit (pierdere) pina la impozitare	-156087
Cheltuieli impozit pe venit (economii)	
Profit net (pierdere netă)	-156087
Numărul de acțiuni	368624
Activele nete	6098863
Activele nete per acțiune ordin. nominativ	16.54

14. Raport financiar a fost semnat de

Cozin N
director general “Dacia Universal” S.A.,
Tespezerean M
contabil-șef S.A.

15. Audit „Niscom Audit Service” SRL contract Nr 87

16. Principalele teze ale Comisiei de cenzori: contabilitatea se execută conform Standartelor Naționale de contabilitate, darea de seamă financiară este întocmită corect și corespunde legislației în vigoare.

Raportul anual al SA „Cereale-Cupcini”

1. Perioada de gestiune. Anul 2013
2. Denumirea completă și prescurtată a societății pe acțiuni (emitentului). SA „Cereale-Cupcini”; Societatea pe Acțiuni „Cereale-Cupcini”
3. Numărul și data înregistrării de stat a emitentului. 1003604011987 înregistrat la 13.09.95
4. Sediul societății, numerele de telefon și fax pentru relații. Cupcini, Edineț, str. Chișinăului, 47; t/f (246) 2-84-08
5. Principalele genuri de activitate. Primirea, prelucrarea și păstrarea cerealelor
6. Lista persoanelor cu funcții de răspundere ale emitentului:
Membri Consiliului Societății;
Timosin Maxim-Presedintele Consiliului, Membrii: Russul. Russu S, Grozdev V, Andrusceac A.
Membrii comisiei de cenzori:
Gancesco Nina – Presedintele, Membrii: Cioclea N., Stebnitcaia N.
Organ Executiv – Duscov A. -Director
7. Lista insiderilor și a persoanelor afiliate emitentului și mărimea cotelor deținute în capitalul social al emitentului, conform formularului EM-1 din raportul anual al emitentului. lipsesc
8. **Informația privind valorile mobiliare ale emitentului înregistrate în Registrul de stat al valorilor mobiliare la ultima zi a perioadei de gestiune (31 decembrie). Lipsesc**

Tip valori mobiliare	Codul ISIN	Numărul valorilor mobiliare, unități	Valoarea nominală a valorilor mobiliare, lei	Termen de circulație	Numărul valorilor mobiliare	
					Răscumpărate pe parcursul perioadei de gestiune	Achiziționate pe parcursul perioadei de gestiune
Acțiuni ordinare		1493033	10 lei	X	-	-

9. Capitalul social al emitentului la ultima zi a perioadei de gestiune – 1493033
10. Numarul de acționari înregistrați în registru la ultima zi a perioadei de gestiune – 25769
11. **Lista acționarilor care la ultima zi a perioadei de gestiune dețin 5 și mai mult la sută din acțiunile cu drept de vot plasate ale emitentului.**

Denumirea completă a persoanelor juridice/numele prenumele persoanei fizice, numărul de înregistrare (IDNO)/codul personal al persoanei fizice (IDNP)	Numărul de acțiuni cu drept de vot		Cota deținută în numărul total de acțiuni cu drept de vot ale emitentului, %	
	Preferențiale	Ordinare	Preferențiale	Ordinare
Nordagroinvest SRL; 1011604001156		1034667		69.3
Alians Agro SRL; 1011604001145		82737	-	5.54

12. Lista filialelor și reprezentanțelor emitentului. Lipsesc
13. Informația despre reorganizarea emitentului și a persoanelor afiliate acestuia. Lipsesc
14. Informația privind registratorul și auditorul emitentului
a) Registratorul SA „Registru-Corect” Chișinău, Str. Alexandri Vasile 129 of 11, tel. 22-07-93
b) Auditorul _SC „Confirmare -Audit” SRL, Balti, str A. Donici 25/18, tel 231-3-34-09, Gheorghita Tatiana.
15. Informații despre obligațiile financiare neonorate – lipsesc

16. Bilanțul contabil al emitentului la finele perioadei de gestiune

Posturile bilanțului	La finele perioadei de gestiune curente, lei	La finele perioadei de gestiune precedente, lei
Activ		
1. Active pe termen lung		
1.1 Active nemateriale	3848	8209
1.2 Active materiale pe termen lung	34637058	41971649
1.3 Active financiare pe termen lung		
1.4 Alte active pe termen lung		5000
Total capitolul 1	34640906	41984858
2. Active curente		
2.1 Stocuri de mărfuri și materiale	5514270	837176
2.2 Creanțe pe termen scurt	15407383	6969582
2.3 Investiții pe termen scurt		
2.4 Mijloace bănești	1306550	538744
2.5 Alte active curente	37118	1579030
Total capitolul 2	22265321	9924532
Total activ	56906227	51909390
Pasiv		
3. Capital propriu		
Capital statutar	14930330	14930330
Capital suplimentar		
Capital nevărsat		
Capital retras		
Total 3.1 Capital statutar și suplimentar	14930330	14930330
Rezerve stabilite de legislație	105873	105873
Rezerve prevăzute de statut	82438	82438
Alte rezerve	22780754	22780754
Total 3.2 Rezerve	22969065	22969065
Corecții ale rezultatelor perioadelor precedente		
Profitul nerepartizat (pierdere neacoperită) al anilor precedenți		
Profitul net (pierdere) al perioadei de gestiune	9829490	(100272)
Profit utilizat al perioadei de gestiune		
Total 3.3 Profit nerepartizat (pierdere neacoperită)	9806789	(100272)
Diferențe la reevaluarea activelor pe termen lung		
Subvenții		
Total 3.4 Capital secundar		
Total capitolul 3	47706184	37799123
4. Datorii pe termen lung – total		
4.1 Datorii financiare pe termen lung		
4.2 Datorii pe termen lung calculate		
Total capitolul 4		
5.1 Datorii financiare pe termen scurt		
5.2 Datorii comerciale pe termen scurt	8400508	576994
5.3 Datorii pe termen scurt calculate	505642	474778

Total capitolul 5	8906150	1051772
Total pasiv	56906227	51909390

17. Raportul de profit și pierderi pentru perioada de gestiune

Indicatorii	Perioada de gestiune curentă, lei	Perioada de gestiune precedentă, lei
1. Venitul din vânzări	68011035	35073378
2. Costul vânzărilor	57930142	33778427
3. Profitul brut (pierdere globală)	10080893	1294951
4. Alte venituri operaționale	36000	29061
5. Cheltuieli comerciale	15392	
6. Cheltuieli generale și administrative	2345034	1425716
7. Alte cheltuieli operaționale	364900	18786
8. Rezultatul din activitatea operațională: profit (pierdere)	7391567	(120490)
9. Rezultatul din activitatea de investiții: profit (pierdere)	(3039801)	(91874)
10. Rezultatul din activitatea financiară: profit (pierdere)	6251008	112092
11. Rezultatul din activitatea economico-financiară: profit (pierdere)	10602774	(100272)
12. Rezultatul excepțional: profit (pierdere)		
13. Profitul (pierdere) perioadei raportate pînă la impozitare	10602774	(100272)
14. Cheltuieli (economie) privind impozitul pe venit	773284	
15. Profitul net (pierdere netă)	9829490	(100272)

18. Informații suplimentare privind profitul societății și utilizarea acestuia:

Indicatorii	Perioada de gestiune curentă, lei	Perioada de gestiune precedentă, lei
1. Direcțiile de utilizare a profitului net pe parcursul perioadei de gestiune:		
2. Activele nete ale emitentului	47706184	37799123
3. Activele nete ale emitentului în raport la: • o acțiune ordinară	31.95	25.32

19. Persoanele care au semnat bilanțul contabil.

Director

Fedin Maxim

20. Opinia auditorului exprimată în raportul de audit al societății de audit care a efectuat auditul obligatoriu al rapoartelor financiare anuale.

Raportul anual al societății pe acțiuni “Uzina de utilaj termotehnic”

1. Perioada de gestiune. Anul 2013
2. Denumirea completă și prescurtată a societății pe acțiuni (emitentului). SA “Uzina de utilaj termotehnic” și SA “UUT”
3. Numărul și data înregistrării de stat a emitentului. MD 0009240 din 18.12.1995.
4. Sediul societății, numerele de telefon și fax pentru relații. or. Florești, str. V. Lupu, 82; tel: 0 250 2 – 29 – 65,2 – 22 – 92, fax – 2 – 56 – 56.
5. Principalele genuri de activitate. Colectarea păstrarea și prelucrarea resturilor și deșeurilor de materiale feroase și neferoase.
6. Lista persoanelor cu funcții de răspundere ale emitentului. Ostrovoi Vasile, Efteni Nina.
7. Lista insiderilor și a persoanelor afiliate emitentului și mărimea cotelor deținute în capitalul social al emitentului, conform formularului EM-1 din raportul anual al emitentului. Ostrovoi V. – 84,55%, Anton F. – 0,47%, Rusu V. -0,5%, Efteni N. – 0,38%, Sochirca M., Lapedulce N., Railean N., Vizitiu N. – 0,5%, Burușciuc E. – 0,47%, Ostrovoi M. -0,0005%, Ostrovoi A., Ostrovoi O., Sochirca G., Sochirca R., Sochirca A. – 0,005%, Sochirca V., Rusu L., Rusu M., Rusu S., Rusu O., Rusu A., Efteni V., Efteni A., Chistol E., Moraru A., Anton I., Bordei T., Afanasenco C., Railean F., Clim A., Savciuc O., Spînu E., Vizitiu A., Vizitiu S., Șumovscaia A., Șumovschi V., Burușciuc A., Burușciuc O., Lapedulce L., Lapedulce E., Lapedulce-Moisei E.
8. **Informația privind valorile mobiliare ale emitentului înregistrate în Registrul de stat al valorilor mobiliare la ultima zi a perioadei de gestiune (31 decembrie).**

Tip valori mobiliare	Codul ISIN	Numărul valorilor mobiliare, unități	Valoarea nominală a valorilor mobiliare, lei	Termen de circulație	Numărul valorilor mobiliare	Achiziționate pe parcursul perioadei de gestiune
Acțiuni ordinare		125011	10	X	-	-
Acțiuni preferențiale		-	-	-	-	-
Obligațiuni		-	-	-	-	-

9. Capitalul social al emitentului la ultima zi a perioadei de gestiune. 1250118
10. Numărul de acționari înregistrați în registru la ultima zi a perioadei de gestiune 78
11. **Lista acționarilor care la ultima zi a perioadei de gestiune dețin 5 și mai mult la sută din acțiunile cu drept de vot plasate ale emitentului.**

Denumirea completă a persoanelor juridice/numele prenumele persoanei fizice, numărul de înregistrare (IDNO)/codul personal al persoanei fizice (IDNP)	Numărul de acțiuni cu drept de vot		Cota deținută în numărul total de acțiuni cu drept de vot ale emitentului, %	
	Preferențiale	Ordinare	Preferențiale	Ordinare
Ostrovoi V. 0972501386180	-	105704	-	84,55

12. Lista filialelor și reprezentanțelor emitentului. Nu sunt.
13. Informația despre reorganizarea emitentului și a persoanelor afiliate acestuia. Nu este.
14. Informația privind registratorul și auditorul emitentului
Registratorul SA “Registru-Corect” m. Chișinău, str. Vasile Alexandri, 129, of. 11, tel.: 022-92-50-92, fax: 022-22-68-40 M. Bîlca, contract nr. 117/06 din 18.02.2006.
a) Auditorul SC Auditcom-CV SRL, s. Hădărăuți, r-n Ocnița, tel. 0271-76-2-34, Cernei Vadim, contract nr. 15 din 01.04.2010.
15. Informații despre obligațiile financiare neonorate: —.

16. Bilanțul contabil al emitentului la finele perioadei de gestiune:

Posturile bilanțului	La finele perioadei de gestiune curente, lei	La finele perioadei de gestiune precedente, lei
Activ		
1. Active pe termen lung		
1.1 Active nemateriale	6311	7100
1.2 Active materiale pe termen lung	743722	838128
1.3 Active financiare pe termen lung		

1.4 Alte active pe termen lung		
Total capitolul 1	750033	845228
2. Active curente		
2.1 Stocuri de mărfuri și materiale	2737023	2724798
2.2 Creanțe pe termen scurt	49088	61322
2.3 Investiții pe termen scurt		
2.4 Mijloace bănești	254	6718
2.5 Alte active curente		
Total capitolul 2	2786365	2792838
Total activ	3536398	3638066
Pasiv		
3. Capital propriu		
Capital statutar	1250118	1250118
Capital suplimentar		
Capital nevărsat	()	()
Capital retras	()	()
Total 3.1 Capital statutar și suplimentar	1250118	1250118
Rezerve stabilite de legislație	797934	797934
Rezerve prevăzute de statut		
Alte rezerve	53980	53980
Total 3.2 Rezerve	851914	851914
Corecții ale rezultatelor perioadelor precedente		
Profitul nerepartizat (pierdere neacoperită) al anilor precedenți	(302145)	(265610)
Profitul net (pierdere) al perioadei de gestiune	66116	
Profit utilizat al perioadei de gestiune	()	()
Total 3.3 Profit nerepartizat (pierdere neacoperită)	(236029)	(265610)
Diferențe la reevaluarea activelor pe termen lung		
Subvenții		
Total 3.4 Capital secundar		
Total capitolul 3	1866003	1836422
4. Datorii pe termen lung – total		
4.1 Datorii financiare pe termen lung		
4.2 Datorii pe termen lung calculate		
Total capitolul 4		
5. Datorii pe termen scurt		
5.1 Datorii financiare pe termen scurt	930138	1090863
5.2 Datorii comerciale pe termen scurt	266122	419307
5.3 Datorii pe termen scurt calculate	474135	291474
Total capitolul 5	1670395	1801644
Total pasiv	3536398	3638066

17. Raportul de profit și pierderi pentru perioada de gestiune

Indicatorii	Perioada de gestiune curentă, lei	Perioada de gestiune precedentă, lei
1. Venitul din vânzări	4623253	4851917
2. Costul vânzărilor	3308079	3662247
3. Profitul brut (pierdere globală)	1315173	1189670
4. Alte venituri operaționale	152703	40851
5. Cheltuieli comerciale		
6. Cheltuieli generale și administrative	1358065	1097075
7. Alte cheltuieli operaționale	20248	26519
8. Rezultatul din activitatea operațională: profit (pierdere)	89564	106927
9. Rezultatul din activitatea de investiții: profit (pierdere)	(9333)	(3594)
10. Rezultatul din activitatea financiară: profit (pierdere)	12	(3)
11. Rezultatul din activitatea economico-financiară: profit (pierdere)	80242	103330
12. Rezultatul excepțional: profit (pierdere)		
13. Profitul (pierdere) perioadei raportate pînă la impozitare	80242	103330
14. Cheltuieli (economice) privind impozitul pe venit	(14127)	(11992)
15. Profitul net (pierdere netă)	66116	91338

18. Informații suplimentare privind profitul societății și utilizarea acestuia:

Indicatorii	Perioada de gestiune curentă, lei	Perioada de gestiune precedentă, lei
1. Direcțiile de utilizare a profitului net pe parcursul perioadei de gestiune:		
a) acoperirea pierderilor din anii precedenți		
b) rezerve stabilite de legislație;		
c) rezerve prevăzute de statut;		
d) alte rezerve;		
e) plata recompenselor membrilor consiliului societății și membrilor comisiei de cenzori;		
f) investirea în vederea dezvoltării producției;		
g) plata dividendelor:		
· la acțiunile preferențiale		
· la acțiunile ordinare	35078	39534
h) alte scopuri		
2. Activele nete ale emitentului	1866003	1836422
3. Activele nete ale emitentului în raport la:		
· o obligațiune		
· o acțiune preferențială		
· o acțiune ordinară	14,93	14,69
4. Profitul net la o acțiune ordinară a societății	66116	91338
5. Datoriile la dividendele anilor precedenți	1711	2642
6. Dividendele anunțate la o acțiune de fiecare clasă a emitentului:		
· intermediare,		
· anuale	26446	36535

7. Valoarea unei acțiuni a societății (cu indicarea sursei de informare)		
· valoarea de piață		
· valoarea estimativă	0,21155	0,292256

19. Persoanele care au semnat bilanțul contabil.

Director
Contabil-șef

V. Ostrovoi
N. Efteni

20. Opinia auditorului exprimată în raportul de audit al societății de audit care a efectuat auditul obligatoriu al rapoartelor financiare anuale.

Raportul anual al SA "Fabrica de Materiale de Constructii din Straseni"

1. Perioada de gestiune 2013
2. Denumirea completă și prescurtată a societății pe acțiuni (emitentului)
SA Fabrica de Materiale de Constructii din Straseni
3. Numărul și data înregistrării de stat a emitentului A 22446 din 21.03.995
4. Sediul societății, numerele de telefon și fax pentru relații
sos. Chisinaului 10,0.23722351,23725472,
5. Principalele genuri de activitate Materiale de constructii
6. Lista persoanelor cu funcții de răspundere ale emitentului
Cebanas Adrian, Zgardan Viorel, Cucu Victor, Goleahovschi Tatiana, Vinogradova Irina, Cucu Ana, Blajenco Irina, Bulbas Ana, Cebanas Artur.
7. Lista insiderilor și a persoanelor afiliate emitentului și mărimea cotelor deținute în capitalul social al emitentului, conform formularului EM-1 din raportul anual al emitentului
SRL Diazchim 90.75%
8. Informația privind valorile mobiliare ale emitentului înregistrate în Registrul de stat al valorilor mobiliare la ultima zi a perioadei de gestiune (31 decembrie)

Tip valori mobiliare	Codul ISIN	Numărul valorilor mobiliare, unități	Valoarea nominală a valorilor mobiliare, lei	Termen de circulație	Numărul valorilor mobiliare	
					Răscumpărate pe parcursul perioadei de gestiune	Achiziționate pe parcursul perioadei de gestiune
Acțiuni ordinare	MD14FATE1003	1011810	10	X	-	-

9. Capitalul social al emitentului la ultima zi a perioadei de gestiune – 1011810
10. Numărul de acționari înregistrați în registru la ultima zi a perioadei de gestiune
11. Lista acționarilor care la ultima zi a perioadei de gestiune dețin 5 și mai mult la sută din acțiunile cu drept de vot plasate ale emitentului.
12. Lista filialelor și reprezentanțelor emitentului.
13. Informația despre reorganizarea emitentului și a persoanelor afiliate acestuia.
14. Informația privind registratorul și auditorul emitentului
a) Registratorul Registratorul Centru mun. Chisinau str. Calea Iesilor 10, Licenta CNPF 000076 din 13.01.2010 Conducator Savinov Iurie; tel. 508343 nr. Contr. 193,
b) Auditorul Audit Real mun. Chisinau bul. Stefan cel Mare 200, of. 229, contr. fn din 13.03.2012 Placinta I.
15. Informații despre obligațiile financiare neonorate.

16. Bilanțul contabil al emitentului la finele perioadei de gestiune

Posturile bilanțului	La finele perioadei de gestiune curente, lei	La finele perioadei de gestiune precedente, lei
Activ		
1.2 Active materiale pe termen lung	3068980	12841562
Total capitolul 1	3068980	12841562
2.2 Creanțe pe termen scurt	412908	534879
2.4 Mijloace bănești	18059	787
Total capitolul 2	430967	535666
Total activ	3499947	13377228
Pasiv		
3. Capital propriu		
Capital statutar	3798070	3798070
Total 3.1 Capital statutar și suplimentar	1011810	3798070
Corecții ale rezultatelor perioadelor precedente	53430	-
Profitul nerepartizat (pierdere neacoperită) al anilor precedenți	(916989)	(2864532)
Profitul net (pierdere) al perioadei de gestiune	(21364)	
Total 3.3 Profit nerepartizat (pierdere neacoperită)	(884923)	(2864532)
Diferențe la reevaluarea activelor pe termen lung	3345900	12387574
Total capitolul 3	3472787	13321112
5.2 Datorii comerciale pe termen scurt	23844	50208
5.3 Datorii pe termen scurt calculate	3316	5908
Total capitolul 5	27160	56116
Total pasiv	3499947	13377228

17. Raportul de profit și pierderi pentru perioada de gestiune

Indicatorii	Perioada de gestiune curentă, lei	Perioada de gestiune precedentă, lei
4. Alte venituri operaționale	660000	652917
5. Cheltuieli comerciale	46	
6. Cheltuieli generale și administrative	376822	374573
7. Alte cheltuieli operaționale	273022	439827
8. Rezultatul din activitatea operațională: profit (pierdere)	10110	(161483)
9. Rezultatul din activitatea de investiții: profit (pierdere)	-	(65354)
10. Rezultatul din activitatea financiară: profit (pierdere)	(31474)	(49723)
11. Rezultatul din activitatea economico-financiară: profit (pierdere)	(21364)	(276560)
13. Profitul (pierdere) perioadei raportate pînă la impozitare	(21364)	(276560)
15. Profitul net (pierdere netă)	(21364)	(276560)

18. Informații suplimentare privind profitul societății și utilizarea –
19. Persoanele care au semnat bilanțul contabil

Cebanas Artur
Glatcovschi Angela

Raportul anual al "INTEGRAL-AUTO" S.A.

1. Perioada de gestiune: anul 2013.
2. Denumirea emitentului completă:
Societatea pe acțiuni "INTEGRAL-AUTO" S.A., denumirea prescurtată "INTEGRAL-AUTO" S.A.
3. Numărul și data înregistrării de stat a emitentului: 1002603001432 din 25.11.1994.
4. Sediul societății, numerele de telefon și fax pentru relații:
or. Cahul, str. Dunării, 2, tel. 0-299-41661, fax 0-299-41400.
5. Principalele genuri de activitate: Comerț cu autovehicule, piese și accesorii pentru autovehicule, întreținerea și reparația autovehiculelor; G-50200.
6. Lista persoanelor cu funcții de răspundere ale emitentului:
Președintele Consiliului: Hinculov Vladimir,
Membrii Consiliului: Valentin Crivoi, Octavian Rusnac, Eduard Vacaric, Eduard Grigoriev;
Președintele Comisiei de cenzori Liudmila Calinin,
Membrii Comisiei de cenzori Larisa Clipicova, Tatiana Afonina,
Director general- Oleg Cocev,
Contabil-sef – Natalia Godunova.

Nici una din persoanele enumerate din detin acțiuni ale emitentului.

7. Lista insiderilor și a persoanelor afiliate emitentului și mărimea cotelor deținute în capitalul social al emitentului:

"DAAC AUTO" S.R.L. – 24629 acțiuni-79,24%, "AUDIT-INFOCOM" S. R. L-0 acțiuni.

Persoanele afiliate persoanelor fizice: Hinculov Vlada, Hinculov Cezara, Hinculov Ana, Hinculov Olesea, Hinculov Aliona, Burladean Anatolii, Burladean Maria, Muntean Angela, Muntean Victoria, Muntean Tatiana, Vacaric Olga, Vacaric Ghenadii, Zavtur Viorica, Vacaric Carolina, Vacaric Olesea, Vcaric Artiom, Zavtur Zinaida, Zavtur Anatolii, Crivoi Pavel, Crivoi Nadejda, Crivoi Valentin, Crivoi Alexandrina, Natalia Solonaru-Crivoi, Vasile Solonaru, Olga Solonaru, Cristian Solonaru, Valentina Solonaru, Rusnac Dmitrii, Rusnac Marius, Rusnac Cătălin-Luca, Rusnac Andreea-Natalia, Spînu Mina, Spînu Luminița, Grigoriev Ana, Grigoriev Mihail, Grigoriev Vasile, Grigoriev Ana, Grigoriev Andrei, Bulai Maria, Spînu Iulia, Spînu Antonina, Spînu Haralampile, Calinina Svetlana, Culpechina Elizaveta, Culpechin Ivan, Teisanu Maria, Afonina Polina, Afonina Maria, Arlovscăia Uliana, Afonin Alexandru, Sirotchina Elena, Smorgunova Claudia, Kulicovscăia Anastasia, Latutovici Olga, Smorgunov Mihail, Maslova Tatiana, Vetroumova Nadejda, Neceeva Galina, Culicovscăia Maria, Clipicov Valerii, Cocev Artur, Cocev Nicolae, Coceva Elena, Cocev Iurii, Godunov Nichita, Murzacov Fiodor, Murzacova Ecaterina, Murzacov Alexandr.

Nici una din persoanele enumerate nu detin acțiuni ale emitentului.

8. Informația privind valorile mobiliare ale emitentului înregistrate în Registrul de stat al valorilor mobiliare la ultima zi a perioadei de gestiune (31 decembrie).

Tip valori mobiliare	Codul ISIN	Numărul valorilor mobiliare, unități	Valoarea nominală a valorilor mobiliare, lei	Termen de circulație	Numărul valorilor mobiliare	
					Răscumpărate pe parcursul perioadei de gestiune	Achiziționate pe parcursul perioadei de gestiune
Acțiuni ordinare	MD14GRAI1005	31080	50	X	-	-

9. Capitalul social al emitentului la ultima zi a perioadei de gestiune – 1554000 lei
10. Numarul de acționari înregistrați în registrul la ultima zi a perioadei de gestiune – 136 persoane
11. Lista acționarilor care la ultima zi a perioadei de gestiune dețin 5 și mai mult la sută din acțiunile cu drept de vot plasate ale emitentului.

Denumirea completă a persoanelor juridice/numele prenumele persoanei fizice, numărul de înregistrare (IDNO)/codul personal al persoanei fizice (IDNP)	Numărul de acțiuni cu drept de vot		Cota deținută în numărul total de acțiuni cu drept de vot ale emitentului, %	
	Preferențiale	Ordinare	Preferențiale	Ordinare
"DAAC-AUTO" S.R.L., IDNO-1006600006098	-	24629	-	79,24

12. Lista filialelor și reprezentanțelor emitentului.
13. Informația despre reorganizarea emitentului și a persoanelor afiliate acestuia: nu au fost.
14. Informația privind registratorul și auditorul emitentului
a) Registratorul Independent "Registrator Centru" S.A., sediul: str. Calea Leșilor, 10, mun. Chișinău, conducător: Savinov Iurie, tel.: 741561, nr. Contractului 221 din 15.03.2010.
b) Auditorul: "AUDIT-INFOCOM" S.R.L., sediul: MD-3901, or. Cahul, str. 31 August, 23, ap. 6, tel. 0299 32852 contract №11-2013 din 27.05.2013.
15. Informații despre obligațiile financiare neonorate: Nu sunt.

16. Bilanțul contabil al emitentului la finele perioadei de gestiune:

Posturile bilanțului	La finele perioadei de gestiune curente, lei	La finele perioadei de gestiune precedente, lei
Activ		
1. Active pe termen lung		
1.1 Active materiale pe termen lung	2446512	2505036
1.2 Active financiare pe termen lung	5400	5400
Total capitolul 1	2451912	2510436
2. Active curente		
2.1 Stocuri de mărfuri și materiale	74607	174210
2.2 Creanțe pe termen scurt	111911	308708
2.3 Investiții pe termen scurt	-	-
2.4 Mijloace bănești	158505	292977
2.5 Alte active curente	4399	3704
Total capitolul 2	349422	779599
Total activ	2801334	3290035
Pasiv		
3. Capital propriu		
Capital statutar	1554000	1554000
Capital suplimentar	-	-
Total 3.1 Capital statutar și suplimentar	1554000	1554000
Rezerve stabilite de legislație	4869	4153
Alte rezerve	113090	113090
Total 3.2 Rezerve	117959	117243
Profitul nerepartizat (pierdere neacoperită) al anilor precedenți	(738920)	(738204)
Profitul net (pierdere) al perioadei de gestiune	121475	
Total 3.3 Profit nerepartizat (pierdere neacoperită)	(617445)	(738204)
Diferențe la reevaluarea activelor pe termen lung	741442	741442
Total 3.4 Capital secundar	741442	741442

Total capitolul 3	1795956	1674481
4. Datorii pe termen lung – total		
4.1 Datorii financiare pe termen lung	806014	836014
4.2 Datorii pe termen lung calculate	130000	230000
Total capitolul 4	936014	1066014
5. Datorii pe termen scurt		
5.1 Datorii financiare pe termen scurt	7826	42826
5.2 Datorii comerciale pe termen scurt	43088	488702
5.3 Datorii pe termen scurt calculate	18450	18012
Total capitolul 5	69364	549540
Total pasiv	2801334	3290035

17. Raportul de profit și pierderi pentru perioada de gestiune:

Indicatorii	Perioada de gestiune curentă, lei	Perioada de gestiune precedentă, lei
1. Venitul din vânzări	6441296	3895856
2. Costul vânzărilor	5668151	3358673
3. Profitul brut (pierdere globală)	773145	537183
4. Alte venituri operaționale	49501	134302
5. Cheltuieli comerciale	27777	23984
6. Cheltuieli generale și administrative	650383	612473
7. Alte cheltuieli operaționale	6623	11727
8. Rezultatul din activitatea operațională: profit (pierdere)	137863	23301
9. Rezultatul din activitatea investițională	-	(2365)
10. Rezultatul din activitatea financiară	(577)	
9. Rezultatul din activitatea economico-financiară: profit (pierdere)	137286	19342
10. Profitul (pierdere) perioadei raportate până la impozitare	137286	19342
11. Cheltuieli (economii) privind impozitul pe venit	15811	5024
12. Profitul net (pierdere netă)	121475	14318

18. Informații suplimentare privind profitul societății și utilizarea acestuia:

Indicatorii	Perioada de gestiune curentă, lei	Perioada de gestiune precedentă, lei
1. Direcțiile de utilizare a profitului net pe parcursul perioadei de gestiune:	14318	55218
acoperirea pierderilor din anii precedenți	716	52457
b) rezerve stabilite de legislație;	13602	2761
2. Activele nete ale emitentului	1795956	1674481
3. Activele nete ale emitentului în raport la o acțiune ordinară	57.78	53,88
4. Profitul net la o acțiune ordinară a societății	3,9	0,46
5. Datoriile la dividendele anilor precedenți	-	-
6. Dividendele anunțate la o acțiune de fiecare clasă a emitentului.	-	-
7. Valoarea unei acțiuni a societății:	-	-

19. Persoanele care au semnat bilanțul contabil:

Director general:
Contabil-sef

Cocev Oleg
Godunova Natalia

20. Opinia auditorului exprimată în raportul de audit al societății de audit care a efectuat auditul obligatoriu al rapoartelor financiare anuale: Dările de seamă financiare pentru anul 2013 reflectă veridic starea de fapt, sunt întocmite corect și corespund legislației în vigoare. Rapoartele prezentate sunt întocmite conform SNC.

Raportul anual al societății pe acțiuni „GLODENI-REPARAȚIE” S.A.

1. Perioada de gestiune: anul 2013.
2. Denumirea completă și prescurtată a societății pe acțiuni:
Societatea pe acțiuni "GLODENI-REPARAȚIE"; "GLODENI-REPARAȚIE" S.A.
3. Numărul și data înregistrării de stat a emitentului: 1002602004252 din 07.12.1994.
4. Sediul societății, numerele de telefon și fax pentru relații:
Or. Glodeni, str. Gonța, 13, tel. 0 249 -22790.
5. Principalele genuri de activitate: Reparația tehnicii agricole D29329.
6. Lista persoanelor cu funcții de răspundere ale emitentului:
Membrii Consiliului: Spivacenco Anatolie- 0 acțiuni, Ștefiriță Victor-0 acțiuni, Chirtoca Alexandru-0 acțiuni, Gonțear Mariana-0 acțiuni, Pascari Vera-0 acțiuni.
Director general: Ceban Valeriu- 56 acțiuni (0,18%).
Membrii Comisiei de cenzori: Dimitrova Larisa-0 acțiuni, Tatiana Kulicițkaia-0 acțiuni, Ludmila Iuzvac-0 acțiuni.
7. Lista insiderilor și a persoanelor afiliate emitentului și mărimea cotelor deținute în capitalul social al emitentului, conform formularului EM-1 din raportul anual al emitentului:
"DAAC Hermes grup" S.A. -15184 acțiuni (48,86%).
Spivacenco C. -0 acțiuni, Spivacenco I. -0 acțiuni, Spivacenco C. -0 acțiuni, Spivacenco Iu. -0 acțiuni, Spivacenco M. -0 acțiuni, Popescu D. -0 acțiuni, Popescu C. -0 acțiuni, Popescu D. -0 acțiuni, Ștefiriță F. -0 acțiuni, Ștefiriță A. -0 acțiuni, Ștefiriță A. -0 acțiuni, Ștefiriță I. -0 acțiuni, Chirtoca A. -acțiuni, Chirtoca M. -0 acțiuni, Chirtoca A. -0 acțiuni, Chirtoca X. -0 acțiuni, Gonțear M. -0 acțiuni, Chirtoca A. -0 acțiuni, Bobu P. -0 acțiuni, Gogu E. -0 acțiuni, Gogu A. -0 acțiuni, Fuștei T. -0 acțiuni, Chirtoca A. -0 acțiuni, Chirtoca Al. -0 acțiuni, Chirtoca A. -0 acțiuni, Chirtoca Al. -0 acțiuni, Gonțear N. -0 acțiuni, Țibulea Gh. -0 acțiuni, Pascaru Al. -0 acțiuni, Pavlenco N. -0 acțiuni, Țibuleac S. -0 acțiuni, Țibuleac Al. -0 acțiuni, Dedova M. -0 acțiuni, Pavlenco A. -0 acțiuni, Pavlenco A. -0 acțiuni, Pascari I. -0 acțiuni, Pascari Al. -0 acțiuni, Pascari O. -0 acțiuni, Pascari I. -0 acțiuni, Dimitrova M. -0 acțiuni, Lungu V. -0 acțiuni, Lungu V. -0 acțiuni, Lungu Iu. e-0 acțiuni, Lungu Ș. -0 acțiuni, Lungu M. -0 acțiuni, Lungu O. -0 acțiuni, Perepiolco N. -0 acțiuni, Kulicițkaia E. -0 acțiuni, Bivol P. -0 acțiuni, Kulicițkaia S. -0 acțiuni, Culcițchi N. -0 acțiuni, Culcițchi B. -0 acțiuni, Corețchi N. -0 acțiuni, Balic I. -0 acțiuni, Balic L. -0 acțiuni, Iuzvac A-0 acțiuni, Iuzvac M. -0 acțiuni, Balic A-0 acțiuni, Iuzvac Al. -0 acțiuni, Iuzvac M. -0 acțiuni, Iuzvac Iu. -0 acțiuni, Tihai A. -0 acțiuni, Ceban R. -0 acțiuni, Ceban L. -0 acțiuni, Ceban V. -0 acțiuni, Ceban T. -34 acțiuni (0,11%), Rozmerița Gh. -0 acțiuni, Rozmerița P. -0 acțiuni, Slanina V. -0 acțiuni, Bogdan R. -0 acțiuni, Cebanu Al-ru-0 acțiuni, Bargan D. -0 acțiuni, Bargan V. -0 acțiuni, Paliu Al-ru-0 acțiuni, Paliu N. -0 acțiuni, Paliu V. -0 acțiuni, Bogdan V. -0 acțiuni, Pasicinic E. -0 acțiuni.

Continuare din pag. precedentă

16. Bilanțul contabil al emitentului la finele perioadei de gestiune:

Posturile bilanțului	La finele perioadei de gestiune curente, lei	La finele perioadei de gestiune precedente, lei
Activ		
1. Active pe termen lung		
1.1 Active nemateriale	5903	2751
1.2 Active material pe termen lung	41821821	42066754
Totalcapitolul 1	41827724	42069505
2. Active curente		
2.1 Stocuri de mărfuri și materiale	767551	462875
2.2 Creanțe pe termen scurt	1305102	1650705
2.4 Mijloace bănești	1314871	418460
2.5 Alteactive curente	7714	7566
Totalcapitolul 2	3395238	2539606
Total activ	45222962	44609111
Pasiv		
3. Capital propriu		
Capital statutar	9571100	9571100
Capital suplimentar		
Capital nevărsat	()	()
Capita lretras	()	()
Total 3.1 Capital statutar și suplimentar	9571100	9571100
Rezerve stabilite de legislație	195628	195628
Alte rezerve	34422800	34467769
Total 3.2 Rezerve	34618428	34663397
Corectarea ale rezultatelor perioadelor precedente	-12275	
Profitul nerepartizat (pierdere neacoperită) al anilor precedenți	259685	259685
Profitul net (pierdere) al perioadei de gestiune	745054	X
Profit utilizat al perioadei de gestiune	()	X
Total 3.3 Profit nerepartizat (pierdere neacoperită)	992464	259685
Diferențe la reevaluarea activelor pe termen lung		
Total 3.4 Capital secundar		
Total capitolul 3	45181992	44494182
4. Datorii pe termen lung – total		
4.2 Datorii pe termen lung calculate	10677	24914
Total capitolul 4	10677	24914
5. Datorii pe termen scurt		
5.1 Datorii financiare pe termen scurt		
5.2 Datorii comerciale pe termen scurt	20243	67179
5.3 Datorii pe termen scurt calculate	10050	22836
Total capitolul 5	30293	90015
Total pasiv	45222962	44609111

17. Raportul de profit și pierderi pentru perioada de gestiune:

Indicatorii	Perioada de gestiune curentă, lei	Perioada de gestiune precedentă, lei
1. Venitul din vânzări	7449311	6473119
2. Costul vânzărilor	5874985	5238406
3. Profitul brut (pierdere globală)	1574326	1234713
4. Alte venituri operaționale	284008	155711
5. Cheltuieli comerciale	100291	104583
6. Cheltuieli generale și administrative	845453	940804
7. Alte cheltuieli operaționale	113097	33388
8. Rezultatul din activitatea operațională: profit (pierdere)	799493	311649
9. Rezultatul din activitatea de investiții: profit (pierdere)	79635	10660
10. Rezultatul din activitatea financiară: profit (pierdere)	-51	
11. Rezultatul din activitatea econ. -fin.: profit (pierdere)	879077	322309
12. Rezultatul excepțional: profit (pierdere)	-	-
13. Profitul (pierdere) perioadei raportate pînă la impozitare	879077	322309
14. Cheltuieli (economii) privind impozitul pe venit	134023	63996
15. Profitul net (pierdere netă)	745054	258313

18. Informații suplimentare privind profitul societății și utilizarea acestuia:

Indicatorii	Perioada de gestiune curentă, lei	Perioada de gestiune precedentă, lei
1. Direcțiile de utilizare a profitului net pe parcursul perioadei de gestiune:	nu a fost aprobată decizia de repartizare	548504
a) rezerve stabilite de legislație;	-	54851
b) investirea în vederea dezvoltării producției;	-	438803
c) alte scopuri;	-	54850
2. Activele nete ale emitentului	45181992	44494182
3. Activele nete ale emitent. în raport la o acțiune	47,21	46,49
4. Profitul net la o acțiune ordinară a societății	0,77	0,27
5. Datoriile la dividendele anilor precedenți	-	-
6. Divid-de anunț. la o acțiune de fiec. clasă a emit.	-	-
7. Valoarea unei acțiuni a societății	-	-

19. Persoanele care au semnat bilanțul contabil:

Director interimar
Contabil șefNicolae Cretu
T. Chiosa

20. Opinia auditorului exprimată în raportul de audit al societății de audit care a efectuat auditul obligatoriu rapoartelor financiare anuale: Darea de seamă financiară a SA "Cereale" Cahul prezintădeplin și corect situația financiară la data de 31.12.2013. Rapoartele prezentate sunt întocmite conform SNC.

Raportul anual al societății pe acțiuni „MINA DIN CUPCINI”

- Anul 2013
- Societate pe acțiuni „MINA DIN CUPCINI” (S.A. „Mina din Cupcini”)
- MD-4626, Moldova, raionul Edineț, o. Cupcini tel. /fax 0246 -7-10-39
- INDO 1003604000211 din 07.08.1995
- Extragerea materialelor de construcție
- Persoane cu funcție de răspundere ale societății:**

N	N. P. P	Codul fiscal persoanelor cu funcție de răspundere	Funcția deținută, domiciliul, locul de muncă
a) membrii consiliului societății			
1	Todiraș Vladislav	0962806542280	Director SRL "Repcor Com", mun Chișinău st Valea Crucii, 6 ap 111
2	Șterbeț Ina	2004014089079	Secretară, SRL "Pepcor Com" s- Șofrincani r-nul Edineț
3	Burlacu Ina	2003014029674	Contabil șef SRL "REPCOR COM" s. Chiurt, r-nul Edineț
4	Grafkhina Zinaida	0970610546761	Administrator, SRL "Realit Com, " mun Chișinău
5	Vieru Ștefan	0982302487414	Administrator "FPSP Reuțel" mun Chișinău st. Petrodova1/2,
b) Membrii organului executiv			
1	Coșceev Serghei	0972606583345	Director, SA "Mina din Cupcini" o. Cupcini st Livezilor 20 ap 3
2	Burlacu Alla	2005014027869	Contabil șef, SA "Mina din Cupcini o. Cupcini st 8 Martie 1
c) membrii comisiei de cenzori			
1	Pîslari Vladislav	2001002704897	Avocat Mun Chisinau st Gheorghe Madan 46/5,116
2	Muntea Olga	0990707482413	Contabil șef SRL "Realit Com, " mun Chișinău, stbd Moscovei 15/3 ap 68
3	Dobovolischi stanislav	2000032037586	Administrator SRL "Invest Consult, "o. Soroca st V. Stroescu 26ap 76

7. Lista insiderilor, și a persoanelor afiliate emitentului indicate în punctul 6 conf. formularului EM-1

Nr d/o	N. P. P.	Codul fiscal al persoanei afiliate	Funcția deținută, domiciliul, locul de muncă
a) Persoane afiliate membrilor Consiliului			
1	Grîu Lilia	0980506883500	Soție, mun. Cihinău, str. Valea Crucii, 6 ap. 111, șomer
2	Todiraș Ludmila	0981106420263	Mama, mun. Cihinău bl. Dacia, 49 ap. 21, pensionara
3	Todiraș Leomid	0981006426723	Sora, mun. Cihinău bl. Dacia, 49 ap. 21, cont. Sef SRL „Inter Sign”
4	Berezinz Anna	2003044804876	Sotie Mun Chisinau st Gheorghe Madan 46/5,116 contabil – casier Victorieabanc
5	Pîslari Gabriel	0972301891716	Frate Mun Chisinau st Gheorghe Madan 46/5,116 NU DESPUNEM
6	Pîslari Vasile	2005005114305	Tata Mun Chisinau st Gheorghe Madan 46/5,116 pensionar
7	Pîslari Vasile	2005005114291	Mama Mun Chisinau st Gheorghe Madan 46/5,116 pensionar
9	Burlacu Rodica		sora SRL "REPCOR COM" s. Chiurt, r-nul Edineț eleva
8	Burlacu Viorelia	2004014053454	Mama gimnaziu. Chiurt, r-nul Edineț profesoare
9	Burlacu Vitali	0973001584508	tata gimnaziu. Chiurt, r-nul Edineț profesor
10	Grafkni Lurie	Nu despunem	Soț, mun Chișinău, st. Dokuceaeva 2 ap 22, pensionara
11	Grafkni Ruslan	Nu despunem	Fiu, mun Chisinau Dokuceaeva 2 ap 22 șomer
12	Grafkni Alexandr	0981706887888	Fiu, mun Chisinau Dokuceaeva 2 ap 22 șomer
13	Vieru Zinaida	0970402488165	Soție, mun Chișinău st. Petrodova1/2, șomer
14	Munteanu Olga	099070748413	Fică, mun Chișinău, stbd Moscovei 15/3 ap 68, cont. sef SRL „Repcor Com”
15	Vieru Irina	2001048558498	Fica, mun Chișinău st. Petrodova1/2; studenta
16	Vieru Ștefan	200504804398	Fiu, mun Chișinău st. Petrodova1/2, minor
17	Vieru Alexandru	200504804398	Fiu, mun Chișinău st. Petrodova1/2, minor
b) Persoane afiliate membrilor comisiei de cenzorii			
1	Șterbeț Anelea	2004014089068	Mama, s-Șofrincani, r-nul Edineț, șomer
2	Șterbeț Veaceslav	Nu despunem	Tata, s Șofrincani r-nul Edineț, șomer
3	Șterbeț Alina	2001014088762	Sora, s Șofrincani r-nul Edineț, studenta
4	Vieru Ștefan	0982302487414	Tata, Stauceni st Dragoș Vodă 6, „FPSP Răuțel” aministrator
5	Vieru Zinaida	0970402488165	Mama, mun Chișinău st. Petrodova1/2, șomer
6	Munten Cornel	Nu despunem	Soț, mun Chișinău, stbd Moscovei 15/3 ap 68,
7	Muntean Corina	Nu dispune	Fica, mun Chișinău, stbd Moscovei 15/3 ap 68, minoră
8	Dobrovolischi Tudor	Nu despunem	Tata, mun Chișinău st Mircea cel Batrin 8/1 ap. 114, șomer
9	Dobrovolischi Silvia	Nu despunem	Mama, o. Soroca st Stroescu 26ap 76, profesoare
c) Persoane afiliate membrilor organului executiv			
1	Coșceev Elena	0981306148497	Soție, o. Cupcini st Livezilor 20 ap 3, pensionară
2	Gasița Tatiana	0981306148475	Fică, o. Cupcini st Livezilor 20 ap3, profesoare
3	Coșceev Alexandru	Nu despunem de informație	Fecior, Germania
4	Lupașcu Piotr	2001074119140	Tata, s. Gașpar r-nul Edineț pensionar
5	Lupașcu Aurel	0980302144830	Frate, s. Gașpar r-nul Edineț, șomer
6	Burlacu Vladimir	2003014023074	Soț, o. Cupcini, st 8 Martie 1, muncitor

Continuare din pag. precedentă

1.1 Active nemateriale	-	4500
1.2 Active materiale pe termen lung	4859907	5155545
1.3 Active financiare pe termen lung	4201750	10210
1.4 Alte active pe termen lung	7485	8157
Total capitolul 1	9069142	5178512
2. Active curente		
2.1 Stocuri de mărfuri și materiale	276615	417430
2.2 Creanțe pe termen scurt	659457	3863098
2.3 Investiții pe termen scurt	-	1281000
2.4 Mijloace bănești	1062779	3803
2.5 Alte active curente	9165	4066
Total capitolul 2	2008016	5569397
Total activ	11077158	10764820
Pasiv		
3. Capital propriu		
Capital statutar	1391815	1391815
Capital suplimentar	-	-
Capital nevărsat	-	-
Capital retras	-	-
Total 3.1 Capital statutar și suplimentar	1391815	1391815
Rezerve stabilite de legislație	139182	139182
Rezerve prevăzute de statut	170076	170076
Alte rezerve	8404499	9962285
Total 3.2 Rezerve	8713757	10271543
Corecții ale rezultatelor perioadelor precedente	(16275)	(1777)
Profitul nerepartizat (pierdere neacoperită) al anilor precedenți	-	(1572920)
Profitul net (pierdere) al perioadei de gestiune	505273	
Total 3.3 Profit nerepartizat (pierdere neacoperită)	488998	(1572920)
Total 3.4 Capital secundar		-
Total capitolul 3	10594570	10105572
4. Datorii pe termen lung – total	-	-
5. Datorii pe termen scurt		
5.1 Datorii financiare pe termen scurt	-	200000
5.2 Datorii comerciale pe termen scurt	67058	123017
5.3 Datorii pe termen scurt calculate	415530	336230
Total capitolul 5	482588	659248
Total pasiv	11077158	10764820

17. Raportul de profit și pierderi pentru perioada de gestiune:

Indicatorii	Perioada de gestiune curentă, lei	Perioada de gestiune precedentă, lei
1. Venitul din vânzări	4316290	7582521
2. Costul vânzărilor	3227743	7565072
3. Profitul brut (pierdere globală)	1088547	17449
4. Alte venituri operaționale	258658	120124
5. Cheltuieli comerciale	42146	312526
6. Cheltuieli generale și administrative	462592	1113201
7. Alte cheltuieli operaționale	300479	383456
8. Rezultatul din activitatea operațională: profit (pierdere)	541988	(1671610)
9. Rezultatul din activitatea de investiții: profit (pierdere)	30901	31092
10. Rezultatul din activitatea financiară: profit (pierdere)	1285	84509
11. Rezultatul din activitatea economico-financiară: profit (pierdere)	574174	(1556009)
12. Rezultatul excepțional: profit (pierdere)	-	-
13. Profitul (pierdere) perioadei raportate până la impozitare	574174	(1556009)
14. Cheltuieli (economie) privind impozitul pe venit	68901	16911
15. Profitul net (pierdere netă)	505273	(1572920)

18. Informații suplimentare privind profitul societății și utilizarea acestuia:

Indicatorii	Perioada de gestiune curentă, lei	Perioada de gestiune precedentă, lei
1. Direcțiile de utilizare a profitului net pe parcursul perioadei de gestiune:	3	4
a) acoperirea pierderilor din anii precedenți	-	164000
b) rezerve stabilite de legislație;	-	-
c) rezerve prevăzute de statut;	-	-
d) alte rezerve;	-	-
e) plata recompenselor membrilor consiliului societății și membrilor comisiei de cenzori;	-	8560
f) investirea în vederea dezvoltării producției;	-	-212649
g) plata dividendelor	-	-
h) alte scopuri	-	42801
2. Activele nete ale emitentului	10594570	10105572
3. Activele nete ale emitentului în raport la:		
• o acțiune ordinară	38,06	30,30
4. Profitul net la o acțiune ordinară a societății	1,82	(5,65)
5. Datoriile la dividendele anilor precedenți	-	-
6. Dividendele anunțate la o acțiune de fiecare clasă a emitentului:	-	-
7. Valoarea unei acțiuni a societății (cu indicarea sursei de informare)	-	-

19. Persoanele care au semnat bilanțul contabil:

Fuior Varvara
Eni Alexandrucontabil șef
director general.

20. Opinia auditorului exprimată în raportul de audit al societății de audit care a efectuat auditul obligatoriu al rapoartelor financiare anuale: rapoartele financiare pot oferi o imagine veridică, autentică și completă a bilanțului contabil a întreprinderii "Holda Argintie" S.A. la data 31 decembrie 2013 despre rezultatele financiare, fluxul capitalului propriu și fluxul mijloacelor bănești. Rapoartele prezentate sunt întocmite conform SNC.

Raportul anual al societății pe acțiuni „Milesti-Vin”

1. Perioada de gestiune: 01/01/2013 – 31/12/2013
2. Denumirea completă și prescurtată a societății pe acțiuni (emitentului): S.A. „Milesti-Vin “
3. Numărul și data înregistrării de stat a emitentului: 13/09/2000 1003609012266
4. Sediul societății, numerele de telefon și fax pentru relații: s. Milesti; r. Nisporeni; tel. 026494163
5. Principalele genuri de activitate: Producerea Vinului
6. Lista persoanelor cu funcții de răspundere ale emitentului:
Stratanovici Ludmila; Florea Alexandru Ion; Silabrama Anna; Arseni Vasile dimitru; Petic Ion Ion; Roman Vasile Foca; Petic Ion Vorfolomei; Chitanu Vasile Dumitru; Angheluta Eujenia Serafim; Chitanu Aurica Mihai.
7. Lista insiderilor și a persoanelor afiliate emitentului și mărimea cotelor deținute în capitalul social al emitentului, conform formularului EM-1 din raportul anual al emitentului:
Florea Platon Alexandru; Florea Arsen Alexandru; Arseni Daniela Vasile; Arseni Lidia Vasile; Roman Valerii Vasile; Roman Vitalie Vasile; Angheluta Tudor Serghei.
8. Informația privind valorile mobiliare ale emitentului înregistrate în Registrul de stat al valorilor mobiliare la ultima zi a perioadei de gestiune (31 decembrie):

Tip valori mobiliare	Codul ISIN	Numărul valorilor mobiliare, unități	Valoarea nominală a valorilor mobiliare, lei	Termen de circulație	Numărul valorilor mobiliare Răscumpărate pe parcursul perioadei de gestiune	Achiziționate pe parcursul perioadei de gestiune
Acțiuni ordinare	MD14MILV1003	546881	10	X		70202

9. Capitalul social al emitentului la ultima zi a perioadei de gestiune: 546881
10. Numărul de acționari înregistrați în registru la ultima zi a perioadei de gestiune: 1149
11. Lista acționarilor care la ultima zi a perioadei de gestiune dețin 5 și mai mult la sută din acțiunile cu drept de vot plasate ale emitentului:

Denumirea completă a persoanelor juridice/ numele prenumele persoanei fizice, numărul de înregistrare (IDNO)/codul personal al persoanei fizice (IDNP)	Numărul de acțiuni cu drept de vot		Cota deținută în numărul total de acțiuni cu drept de vot ale emitentului, %	
	Preferențiale	Ordinare	Preferențiale	Ordinare
Florea Alexandru Ion / 4501912034	-	142667	-	26,087
Scutaru Mihail Impolit / A 88001958	-	82589	-	15,102
Kallions Agris / LL 0714888	-	75588	-	13,822
Stratanovici Natalia / LV 3202901	-	75325	-	13,774
Silabrama Anna / LF 0837610	-	75302	-	13,769
SIA „Barza Neagră”/ 40003178095	-	70202	-	12,837

12. Bilanțul contabil al emitentului la finele perioadei de gestiune:

Posturile bilanțului	La finele perioadei de gestiune curente, lei	La finele perioadei de gestiune precedente, lei
ACTIV		
1. Active pe termen lung		
1.1 Active materiale pe termen lung	1673687	1486387
Total capitolul 1	1673687	1486387
2. Active curente		
2.1 Stocuri de mărfuri și materiale	3470913	374285
2.2 Creanțe pe termen scurt	1757314	1459320
2.3 Mijloace bănești	77475	4047
2.4 Alte active curente	1006	206
Total capitolul 2	5306708	1837858
Total activ	7006980	3334245
PASIV		
3. Capital propriu	5468829	4766803
Total 3.3 Rezerve		
Corecții ale rezultatelor perioadelor precedente	(1180)	
Profitul nerepartizat (pierdere neacoperită) al anilor precedenți	(2907464)	
Profitul net (pierdere) al perioadei de gestiune	44350	
Total 3.3 Profit nerepartizat (pierdere neacoperită)	(2864294)	(2907464)
Total capitolul 3	2604535	1859339
5. Datorii pe termen scurt		
5.2 Datorii comerciale pe termen scurt	1920830	1118021
5.2 Datorii pe termen scurt calculate	2481615	356885
Total capitolul 5	4402445	1474906
Total General – Pasiv	7006980	3334245

13. Raportul de profit și pierderi pentru perioada de gestiune

Indicatorii	Perioada de gestiune curentă, lei	Perioada de gestiune precedentă, lei
1. Venitul din vânzări	1148733	887351
2. Costul vânzărilor	676218	390939
3. Profitul brut (pierdere globală)	472515	496412
4. Alte venituri operaționale	-	3525
5. Cheltuieli generale și administrative	377041	285935
6. Alte cheltuieli operaționale	31874	31600
7. Rezultatul din activitatea operațională: profit (pierdere)	63600	182402
8. Rezultatul din activitatea de investiții: profit (pierdere)	-6967	6586
9. Rezultatul din activitatea financiară: profit (pierdere)	-12283	-21688
10. Rezultatul din activitatea economico-financiară: profit (pierdere)	44350	167300
11. Profitul (pierdere) perioadei raportate până la impozitare	44350	167300
12. Cheltuieli (economie) privind impozitul pe venit	-	6906
13. Profitul net (pierdere netă)	44350	160391

Raportul anual al societății pe acțiuni SA "AMELIORATOR-23"

1. Perioada de gestiune: anul 2013
2. Denumirea completă și prescurtată a societății pe acțiuni (emitentului): SOCIETATEA PE ACȚIUNI „AMELIORATOR-23”; S.A. „AMELIORATOR-23”
3. Numărul și data înregistrării de stat a emitentului: 1003605009462 din 27.11.1997.
4. Sediul societății, numerele de telefon și fax pentru relații: RM, or. Hincești str.M. Kogilniceanu 4,269-21296.
5. Principalele genuri de activitate: arenda
6. Lista persoanelor cu funcții de răspundere ale emitentului:
director: M. Ianovici,
cont-sef: T. Gotoaaga.
7. Lista insiderilor și a persoanelor afiliate emitentului și mărimea cotelor deținute în capitalul social al emitentului, conform formularului EM-1 din raportul anual al emitentului:
„INMARK” SA: 16235 acțiuni (26,3%); Condriatic G. (director al INMARK SA).
8. **Informația privind valorile mobiliare ale emitentului înregistrate în Registrul de stat al valorilor mobiliare la ultima zi a perioadei de gestiune (31 decembrie):**

Tip valori mobiliare	Codul ISIN	Numărul valorilor mobiliare, unități	Valoarea nominală a valorilor mobiliare, lei	Termen de circulație	Numărul valorilor mobiliare	
					Răscumpărate pe parcursul perioadei de gestiune	Achiziționate pe parcursul perioadei de gestiune
Acțiuni ordinare	MD14AMEL1002	61660	2651380	X	-	-
Acțiuni preferențiale	-	-	-	-	-	-
Obligațiuni	-	-	-	-	-	-

9. Capitalul social al emitentului la ultima zi a perioadei de gestiune: 2651380.
10. Numărul de acționari înregistrați în registru la ultima zi a perioadei de gestiune: 373
11. **Lista acționarilor care la ultima zi a perioadei de gestiune dețin 5 și mai mult la sută din acțiunile cu drept de vot plasate ale emitentului:**

Denumirea completă a persoanelor juridice/numele prenumele persoanei fizice, numărul de înregistrare (IDNO)/codul personal al persoanei fizice (IDNP)	Numărul de acțiuni cu drept de vot		Cota deținută în numărul total de acțiuni cu drept de vot ale emitentului,%	
	Preferențiale	Ordinare	Preferențiale	Ordinare
1. INMARK SA/1003605003220		16235		26,3
2. Stellisch Andreas/1059052473		34214		55,49

12. Lista filialelor și reprezentanțelor emitentului: -
13. Informația despre reorganizarea emitentului și a persoanelor afiliate acestuia: -
14. Informația privind registratorul și auditorul emitentului:
a) Registratorul: Registratorul_Registru Corect SA.
15. Informații despre obligațiile financiare neonorate: -

16. Bilanțul contabil al emitentului la finele perioadei de gestiune:

Posturile bilanțului	La finele perioadei de gestiune curente, lei	La finele perioadei de gestiune precedente, lei
ACTIV		
1. Active pe termen lung		
1.1 Active nemateriale	7 700	7 700
1.2 Active materiale pe termen lung	2 886 709	2 890 209
1.3 Active financiare pe termen lung		
1.4 Alte active pe termen lung		
Total capitolul 1	2 894 409	2 897 909
2. Active curente		
2.1 Stocuri de mărfuri și materiale	22 704	18 183
2.2 Creanțe pe termen scurt	36 417	81 872
2.3 Investiții pe termen scurt		
2.4 Mijloace bănești	555 633	2 467
2.5 Alte active curente		
Total capitolul 2	614 754	102 522
Total activ	3 509 163	3 000 431
PASIV		
3. Capital propriu		
Capital statutar	2 651 380	2 651 380
Capital suplimentar		
Capital nevărsat	()	()
Capital retras	()	()
Total 3.1 Capital statutar și suplimentar	2 651 380	2 651 380
Rezerve stabilite de legislație		
Rezerve prevăzute de statut		
Alte rezerve		
Total 3.2 Rezerve		
Corecții ale rezultatelor perioadelor precedente		
Profitul nerepartizat (pierdere neacoperită) al anilor precedenți	(114 837)	(114 837)
Profitul net (pierdere) al perioadei de gestiune	(77 981)	
Profit utilizat al perioadei de gestiune	()	()
Total 3.3 Profit nerepartizat (pierdere neacoperită)	(192 818)	(114 837)
Diferențe la reevaluarea activelor pe termen lung		
Subvenții		
Total 3.4 Capital secundar		
Total capitolul 3	2 458 562	2 536 543
4. Datorii pe termen lung – total		
4.1 Datorii financiare pe termen lung		
4.2 Datorii pe termen lung calculate		
Total capitolul 4		
5. Datorii pe termen scurt		
5.1 Datorii financiare pe termen scurt	32 854	16 409
5.2 Datorii comerciale pe termen scurt	885 755	249 355

5.3 Datorii pe termen scurt calculate	131 992	198 124
Total capitolul 5	1 050 601	463 888
Total pasiv	3 509 163	3 000 431

17. Raportul de profit și pierderi pentru perioada de gestiune:

Indicatorii	Perioada de gestiune curentă, lei	Perioada de gestiune precedentă, lei
1. Venitul din vânzări	80 191	34 943
2. Costul vânzărilor	60 678	34 495
3. Profitul brut (pierdere globală)	19 513	448
4. Alte venituri operaționale		
5. Cheltuieli comerciale		
6. Cheltuieli generale și administrative	94738	109 757
7. Alte cheltuieli operaționale	350	
8. Rezultatul din activitatea operațională: profit (pierdere)	(75 575)	(109 309)
9. Rezultatul din activitatea de investiții: profit (pierdere)		79 706
10. Rezultatul din activitatea financiară: profit (pierdere)		
11. Rezultatul din activitatea economico-financiară: profit (pierdere)	(75 575)	(29 603)
12. Rezultatul excepțional: profit (pierdere)		
13. Profitul (pierdere) perioadei raportate până la impozitare	(75 575)	(29 603)
14. Cheltuieli (economie) privind impozitul pe venit	2 406	1048
15. Profitul net (pierdere netă)	(77 981)	(30 651)

18. Informații suplimentare privind profitul societății și utilizarea acestuia

Indicatorii	Perioada de gestiune curentă, lei	Perioada de gestiune precedentă, lei
1. Direcțiile de utilizare a profitului net pe parcursul perioadei de gestiune:		
2. Activele nete ale emitentului	2 458 562	2 536 543
3. Activele nete ale emitentului în raport la:		
- o obligațiune		
- o acțiune preferențială		
- o acțiune ordinară	39.87	41.14
4. Profitul net la o acțiune ordinară a societății		
5. Datoriile la dividendele anilor precedenți		
6. Dividendele anunțate la o acțiune de fiecare clasă a emitentului:		
- intermediare		
- anuale		
7. Valoarea unei acțiuni a societății (cu indicarea sursei de informare)		
- valoarea de piață		
- valoarea estimativă		

19. Persoanele care au semnat bilanțul contabil:

Administratorul emitentului
Contabilul-șef

M. Ianovici
T. Gotoaaga

Raportul anual al ÎM „TIREX-PETROL” SA pentru anul 2013.

1. Perioada de gestiune: Anul 2013.
2. Denumirea completă și prescurtată a societății pe acțiuni (emitentului): Întreprinderea mixtă „TIREX-PETROL”; Societate pe acțiuni (ÎM „TIREX-PETROL” SA).
3. Numărul și data înregistrării de stat a emitentului: 1003600008275 din 5 ianuarie 1996.
4. Sediul societății, numerele de telefon și fax pentru relații: mun. Chișinău, str. Columna, 90, MD-2012, tel. 200-777, fax. 200-778.
5. Principalele genuri de activitate: Comercializare cu amănuntul a produselor petroliere și gaz lichefiat, comercializarea cu ridicată a produselor petroliere și gaz lichefiat.
6. Lista persoanelor cu funcții de răspundere ale emitentului:
Consiliul Sicietății – Ioachim Schreiber, Semion Bloh, Armașu Dinu, Borș Andrian, Arghir Svetlana
Organul executiv – Igor Borș, Lișan Alexei -0,00007%
Comisia de cenzori – Maria Ceban., Murașeva Valentina -0,00002%, Simion Vasile
7. Lista insiderilor și a persoanelor afiliate emitentului și mărimea cotelor deținute în capitalul social al emitentului, conform formularului EM-1 din raportul anual al emitentului:
Carata Margarita -0,00002%, Borș Vilena, Borș Claudiu, Borș Evelina, Borș Marilena, Borș Lucia, Borș Cristi, Borș Alevtina, Armașu Pavel, Armașu Octavian, Armașu Inga, Armașu Calin, Lișan Elena, Lișan Pavel, Lișan Ludmila, Lișan Galina, Lișan Artem, Sîrbu Vasile -0,00001%, Sîrbu Veaceslav -0,00001%, Sîrbu Vladislav – 0,00001%, Cebanu Dumitru, Ciobanu Vladimir, Costin Elena, Nour Axenia, Arghir Maria, Carata Dumitru, Dulce Serafima, Prodius Svetlana.
8. **Informația privind valorile mobiliare ale emitentului înregistrate în Registrul de stat al valorilor mobiliare la ultima zi a perioadei de gestiune (31 decembrie 2013).**

Tip valori mobiliare	Codul ISIN	Numărul valorilor mobiliare, unități	Valoarea nominală a valorilor mobiliare, lei	Termen de circulație	Numărul valorilor mobiliare	Achiziționate pe parcursul perioadei de gestiune
Acțiuni ordinare		18579712	6	X	-	-
Acțiuni preferențiale	-	-	-	-	-	-
Obligațiuni	-	-	-	-	-	-

9. Capitalul social al emitentului la ultima zi a perioadei de gestiune. 111478272
10. Numărul de acționari înregistrați în registru la ultima zi a perioadei de gestiune 5497
11. **Lista acționarilor care la ultima zi a perioadei de gestiune dețin 5 și mai mult la sută din acțiunile cu drept de vot plasate ale emitentului.**

Denumirea completă a persoanelor juridice/numele prenumele persoanei fizice, numărul de înregistrare (IDNO)/codul personal al persoanei fizice (IDNP)	Numărul de acțiuni cu drept de vot		Cota deținută în numărul total de acțiuni cu drept de vot ale emitentului,%	
	Preferențiale	Ordinare	Preferențiale	Ordinare
Firma Mabanaf-Moldova GMBH	-	17282297	-	93.017

12. Lista filialelor și reprezentanțelor emitentului: Filiale și reprezentanțe nu avem.
13. Informația despre reorganizarea emitentului și a persoanelor afiliate acestuia: Nu au fost
14. Informația privind registratorul și auditorul emitentului
a) Registratorul: Compania „REGISTRU” SA, MD-2012, mun. Chișinău, str. Sciusev, 47, tel. 271-

Continuare din pag. precedentă

16. Bilanțul contabil al emitentului la finele perioadei de gestiune:

Posturile bilanțului	La finele perioadei de gestiune curente, lei	La finele perioadei de gestiune precedente, lei
Activ		
1. Active pe termen lung		
1.1 Active nemateriale	5167	0
1.2 Active materiale pe termen lung	9308441	9443723
1.3 Active financiare pe termen lung	138033	138093
Total capitolul 1	9451641	9581816
2. Active curente		
2.1 Stocuri de mărfuri și materiale	5861629	4168490
2.2 Creanțe pe termen scurt	5138252	4563819
2.3 Investiții pe termen scurt	2206601	1968119
2.4 Mijloace bănești	838625	561826
2.5 Alte active curente	16087	19869
Total capitolul 2	14061194	11282123
Total activ	23512835	20863939
Pasiv		
3. Capital propriu		
Capital statutar	13973510	13973510
Capital suplimentar		-
Total 3.1 Capital statutar și suplimentar	13973510	13973510
Rezerve stabilite de legislație	446512	360430
Rezerve prevăzute de statut	23923	24115
Alte rezerve	2834226	2834226
Total 3.2 Rezerve	3304661	3218771
Profitul nerepartizat (pierdere neacoperită) al anilor precedenți	(713356)	(455109)
Profitul net (pierdere) al perioadei de gestiune	1840680	-
Profit utilizat al perioadei de gestiune	()	()
Total 3.3 Profit nerepartizat (pierdere neacoperită)	1127324	(455109)
Diferențe la reevaluarea activelor pe termen lung	3279651	3279651
Total 3.4 Capital secundar	3279651	3279651
Total capitolul 3	21685146	20016823
4. Datorii pe termen lung – total		
4.2 Datorii pe termen lung calculate	52100	63909
Total capitolul 4	52100	63909
5. Datorii pe termen scurt		
5.2 Datorii comerciale pe termen scurt	1386034	187824
5.3 Datorii pe termen scurt calculate	389555	595383
Total capitolul 5	1775589	783207
Total pasiv	23512835	20863939

17. Raportul de profit și pierderi pentru perioada de gestiune:

Indicatorii	Perioada de gestiune curentă, lei	Perioada de gestiune precedentă, lei
1. Venitul din vânzări	8634220	8620307
2. Costul vânzărilor	5591483	5696179
3. Profitul brut (pierdere globală)	3042737	2924128
4. Alte venituri operaționale	3974219	3705037
5. Cheltuieli comerciale	297194	320164
6. Cheltuieli generale și administrative	4557260	4289182
7. Alte cheltuieli operaționale	140924	136800
8. Rezultatul din activitatea operațională: profit (pierdere)	2021578	1883019
9. Rezultatul din activitatea de investiții: profit (pierdere)	17688	19280
10. Rezultatul din activitatea financiară: profit (pierdere)	65862	66077
11. Rezultatul din activitatea economico-financiară: profit (pierdere)	2105128	1968376
12. Rezultatul excepțional: profit (pierdere)	-	-
13. Profitul (pierdere) perioadei raportate până la impozitare	2105128	1968376
14. Cheltuieli (economie) privind impozitul pe venit	264448	246731
15. Profit net (pierdere netă)	1840680	1721645

18. Informații suplimentare privind profitul societății și utilizarea acestuia

Indicatorii	Perioada de gestiune curentă, lei	Perioada de gestiune precedentă, lei
1. Direcțiile de utilizare a profitului net pe parcursul perioadei de gestiune:		
a) acoperirea pierderilor din anii precedenți	1463398	-
b) rezerve stabilite de legislație;	86082	113615
f) investirea în vederea dezvoltării producției;	-	1931448
h) premiarea colectivului de muncă	172165	227229
2. Activele nete ale emitentului	21685146	20016823
3. Activele nete ale emitentului în raport la o acțiune ordinară	15,52	14,32
4. Profitul net la o acțiune ordinară a societății	1,32	1,23
5. Datoriile la dividendele anilor precedenți	-	-
6. Dividendele anunțate la o acțiune de fiecare clasă a emitentului:	-	-
7. Valoarea unei acțiuni a societății (cu indicarea sursei de informare)	-	-

19. Persoanele care au semnat bilanțul contabil:

**Director general
contabil-șef****Reuleț Oleg
Alexeenco Nadejda**

20. Opinia auditorului exprimată în raportul de audit al societății de audit care a efectuat auditul obligatoriu al rapoartelor financiare anuale: Darea de seamă financiară a "Agromasina" SA prezintă deplin și corect situația financiară la data de 31.12.2013. Rapoartele prezentate sunt întocmite conform SNC.

Raportul anual al SA "Agrotehnica"

1. Perioada de gestiune anul 2013.
2. Denumirea completa a emitentului: Societatea pe Acțiuni "Agrotehnica"
3. Numarul inregistrării de stat 136019135 din 22.06.1995
4. Sediul Societatii, num. de telefon: or. Cahul, str. Strada Veche 121,3-47-50
5. Tipul principal de activitate: darea in chirie a imobilului propriu
6. Persoanele cu functiile de raspundere ale societatii:
 - Presedintele consiliului-Moraru Anatolie
 - Directorului organului executiv-Moraru Boris
 - Presedintele consiliului de cenzori-Cambur Zinaida
7. Persoanelor afilate: Moraru Anatolie-12845 actiuni(47.15%)
Moraru Inga-53 actiuni (0.19%), Moraru Denis-4 actiuni(0.015%)
Moraru Vasile-0 actiuni, Moraru Boris-867 actiuni (3.18%)
Cambur Gheorghe-0 actiuni
8. **Informația privind valorile mobiliare ale emitentului înregistrate în Registrul de stat al valorilor mobiliare la 31.12.2013:**

Tip valori mobiliare	Codul ISIN	Numărul valorilor mobiliare, unități	Valoarea nominală a valorilor mobiliare, lei	Termen de circulație	Numărul valorilor mobiliare Răscumpărate pe parcursul perioadei de gestiune	Achiziționate pe parcursul perioadei de gestiune
Acțiuni ordinare		27240	35	X	-	-

9. Capitalul social al emitentului la 31.12. 2013 constituie-953400 lei
10. La 01.01.2014 an sunt inregistrati 869 actionari
11. Lista persoanelor inregistrate in registru care detin 5 si mai mult la suta
Din actiunile cu drept de vot ale emitentului:
Moraru A. – 12845 actiuni ordinare (47.15%)
12. Lista filialelor si reprezentantelor emitentului.
13. Informatia despre reorganizarea emitentului si persoanelor afiliate acestuia.
14. Informatia privind registratorul si auditorul emitentului:
 - a)Registratorul intreprinderii SA"Registru", or. Chisinau, str. Sciusev 47, Mitu Stefan-director tel. 271 177, ontract nr. 34/2001 din 02.01.01
 - b)Auditorul-SRL Audit Infocom MD 3905 or. Cahul, str. 31 August 23/6, Director-Coroii Lilia, tel. 3-61-40, contract 8/2012 din 16.05.2012

16. Bilantul contabil rezultativ pentru anul 2013

№	Posturile bilanțului	La finele perioadei de gestiune curente, lei	La finele perioadei de gestiune precedente, lei
	Activ		
1	Active pe termen lung		
1.1	Active nemateriale	0	705
1.2	Active materiale pe termen lung	2217801	2221868
1.3	Active financiare pe termen lung		
1.4	Alte active pe termen lung		
	Total capitolul 1	2217801	2222573
2	Active curente		
2.1	Stocuri de marfuri si materiale	274820	285864
2.2	Creante pe termen scurt	125598	149409
2.4	Mijloace banesti	51464	43962
2.5	Alte activa curente	3956	5715
	Total capitolul 2	455835	484950
	Total general activ	2673636	2707523
	Pasiv		
3	Capital propriu		
	Capital statutar	953400	953400
3.1	Total capital statutar si suplimentar	953400	953400
	Rezerve stabilite de legislatie		
	Rezerve prevazute de statut	571856	571856
	Alte rezerve	12204	12204
3.2	Total Rezerve	584060	584060
	Corecții ale rezultatelor perioadelor precedente	451	
	Profitul nerepartizat (pierdere neacoperită) al anilor precedenți	162417	76118
	Profitul net (pierdere) al perioadei de gestiune	-21979	86299
	Profit utilizat al perioadei de gestiune		
3.3	Total profit nerepartizat (pierdere neacoperita)	140889	162417
3.4	Total Capital secundar	21972	21972
	Total capitolul 3	1700321	1721849
5.1	Datorii financiare pe termen scurt		190000
5.2	Datorii comerciale pe termen scurt	42847	31676
5.3	Datorii pe termen scurt calculate	920225	763998
	Total capitolul 5	973315	985674
	Total general pasiv	2673636	2707523

17. Raportul de profit si pierderi pentru perioada de gestiune

№	Indicatorii	Perioada raportata	Anul precedent
1	Venitul din vinzari	1312165	1326786
2	Costul vinzarilor	83539	64304
3	Profitul brut(pierder globala)	1228626	1262482
4	Alte venituri operationale		500
5	Cheltuieli comerciale	0	0
6	Cheltuieli generale si administrativ	1267485	1152708
7	Alte chelruieli operationale	11706	15716
8	Rezultatul din activitatea operationala: profit (pierdere)	-50565	94558
9	Rezultatul din activitatea de investitii: profit (pierdere)	28586	
10	Rezultatul din activitatea financiara: profit (pierdere)		

Continuare din pag. precedentă

2. Active curente		
2.1 Stocuri de mărfuri și materiale	731 913	700 584
2.2 Creanțe pe termen scurt	3370604	3777828
2.3 Investiții pe termen scurt	-	-
2.4 Mijloace bănești	43492	47883
2.5 Alte active curente	256	81
Total capitolul 2	4146265	4526376
Total activ	22 747 255	22 766 043
Pasiv		
3. Capital propriu		
Capital statutar	3299862	329 9862
Capital suplimentar	-	-
Capital nevărsat	(-)	-
Capital retras	(-)	(-)
Total 3.1 Capital statutar și suplimentar	3299862	329 9862
Rezerve stabilite de legislație	-	-
Rezerve prevăzute de statut	-	-
Alte rezerve	485 969	485969
Total 3.2 Rezerve	485969	485969
Corecții ale rezultatelor perioadelor precedente	0	0
Profitul nerepartizat (pierdere neacoperită) al anilor precedenți	1448400	1448400
Profitul net (pierdere) al perioadei de gestiune	128371	x
Profit utilizat al perioadei de gestiune	()	()
Total 3.3 total	1576771	1448400
Diferențe la reevaluarea activelor pe termen lung	-	-
Subvenții	-	-
Total 3.4 Capital secundar	-	-
Total capitolul 3	5362602	5234231
4. Datorii pe termen lung – total		
4.1 Datorii financiare pe termen lung	2381433	4241247
4.2 Datorii pe termen lung calculate	427828	427828
Total capitolul 4	2809261	4669075
5. Datorii pe termen scurt		
5.1 Datorii financiare pe termen scurt	9899302	8052108
5.2 Datorii comerciale pe termen scurt	3379762	4225249
5.3 Datorii pe termen scurt calculate	1296328	585380
Total capitolul 5	14575392	12862737
Total pasiv	22747255	22766043

15. Raportul de profit și pierderi pentru perioada de gestiune:

Indicatorii	Perioada de gestiune curentă, lei	Perioada de gestiune precedentă, lei
1. Venitul din vânzări	4289357	2822478
2. Costul vânzărilor	1647071	330429
3. Profitul brut (pierdere globală)	2642287	2492049
4. Alte venituri operaționale	299104	62770
5. Cheltuieli comerciale	88003	-
6. Cheltuieli generale și administrative	2506245	1291623
7. Alte cheltuieli operaționale	224890	11876
8. Rezultatul din activitatea operațională: profit (pierdere)	122253	1251320
9. Rezultatul din activitatea de investiții: profit (pierdere)	-	-
10. Rezultatul din activitatea financiară: profit (pierdere)	6118	104208
11. Rezultatul din activitatea economico-financiară: profit (pierdere)	128371	1355528
12. Rezultatul excepțional: profit (pierdere)	-	-
13. Profitul (pierdere) perioadei raportate până la impozitare	128371	1355528
14. Cheltuieli (economie) privind impozitul pe venit	-	-
15. Profitul net (pierdere netă)	128371	1355528

16. Informații suplimentare privind profitul societății și utilizarea acestuia:

Indicatorii	Perioada de gestiune curentă, lei	Perioada de gestiune precedentă, lei
1. Direcțiile de utilizare a profitului net pe parcursul perioadei de gestiune:		
a) acoperirea pierderilor din anii precedenți	-	-
b) rezerve stabilite de legislație;	-	-
e) plata recompenselor membrilor consiliului societății și membrilor comisiei de cenzori;	-	-
f) investirea în vederea dezvoltării producției;	-	-
g) plata dividendelor; • la acțiunile ordinare	-	-
h) alte scopuri	-	-
2. Activele nete ale emitentului	5362602	5234231
3. Activele nete ale emitentului în raport la:		
• o obligațiune		
• o acțiune preferențială		
• o acțiune ordinară	1,62	1,59
Profitul net la o acțiune	0,038	0,41
4. Datoriile la dividendele anilor precedenți	-	-
5. Dividendele anunțate la o acțiune de fiecare clasă a emitentului:		
• intermediare, • anuale.	-	-
6. Valoarea unei acțiuni a societății (cu indicarea sursei de informare)	1 (registrator)	1 (registrator)
• valoarea de piață • valoarea estimativă		

17. Persoanele care au semnat bilanțul contabil

Gulea F.

V. Alexa

18. Opinia auditorului/com. de cenzori la rapoartele financiare anuale- Toate operațiunile financiare, tranzacțiile, decontările sunt efectuate în conformitate cu Legea contabilității și standardele de contabilitate.

Raportul anual al societății pe acțiuni "BICON"

1. Perioada de gestiune: 2013.
2. Denumirea completă și prescurtată a societății pe acțiuni (emitentului): SA „BICON”.
3. Numărul și data înregistrării de stat a emitentului: 1003600100618.18 decembrie 1995.
4. Sediul societății, numerele de telefon și fax pentru relații: sos. Chisinaului-4 or. Straseni.
5. Principalele genuri de activitate: construcții, servicii, reparații.
6. Lista persoanelor cu funcții de răspundere ale emitentului: ___.
7. Lista insiderilor și a persoanelor afiliate emitentului și mărimea cotelor deținute în capitalul social al emitentului, conform formularului EM-1 din raportul anual al emitentului: ___.
8. Informația privind valorile mobiliare ale emitentului înregistrate în Registrul de stat al valorilor mobiliare la ultima zi a perioadei de gestiune (31 decembrie):

Tip valori mobiliare	Codul ISIN	Numărul valorilor mobiliare, unități	Valoarea nominală a valorilor mobiliare, lei	Termen de circulație	Numărul valorilor mobiliare Răscumpărate pe parcursul perioadei de gestiune	Achiziționate pe parcursul perioadei de gestiune
Acțiuni ordinare	MD14BICON1009	138214	1382140	X	-	-

9. Capitalul social al emitentului la ultima zi a perioadei de gestiune: 1382140.
10. Numărul de acționari înregistrați în registru la ultima zi a perioadei de gestiune: 89
11. Lista acționarilor care la ultima zi a perioadei de gestiune dețin 5 și mai mult la sută din acțiunile cu drept de vot plasate ale emitentului:

Denumirea completă a persoanelor juridice/numele prenumele persoanei fizice, numărul de înregistrare (IDNO)/codul personal al persoanei fizice (IDNP)	Numărul de acțiuni cu drept de vot		Cota deținută în numărul total de acțiuni cu drept de vot ale emitentului, %	
	Preferențiale	Ordinare	Preferențiale	Ordinare
Depozitarul național de valori mobiliare		7092		5.131
Sovhoz Negrești		6967		5.041
Cosciug Stanislav		27003		19.537
Florea Grigorii		32781		23.718
Gonta Ion		7349		5.317
Vulpe Gheorghe		15.849		11.462

12. Lista filialelor și reprezentanțelor emitentului: ___.
13. Informația despre reorganizarea emitentului și a persoanelor afiliate acestuia: ___.
14. Informația privind registratorul și auditorul emitentului:
 - a) Registratorul: (REGISTRU-CORECT S.A. str V Alecsandri 129/of. 11. Bitca Marina 925092contr. nr07/11 din 01/01 2011.).
 - b) Auditorul: (Audit EcoFis SRL Chisinau Mircea cel Batrin 13/1, of. 1, Gheceanu Margareta, contr. nr. f/n din 21 01 2014).
15. Informații despre obligațiile financiare neonorate: ___.

16. Bilanțul contabil al emitentului la finele perioadei de gestiune:

Posturile bilanțului	La finele perioadei de gestiune curente, lei	La finele perioadei de gestiune precedente, lei
ACTIV		
1. Active pe termen lung		
1.1 Active nemateriale	2500	2500
1.2 Active materiale pe termen lung	867169	919423
1.3 Active financiare pe termen lung		
1.4 Alte active pe termen lung		
Total capitolul 1	868241	920999
2. Active curente		
2.1 Stocuri de mărfuri și materiale	130308	96681
2.2 Creanțe pe termen scurt	1401361	1388579
2.3 Investiții pe termen scurt	300000	200000
2.4 Mijloace bănești	78560	184886
2.5 Alte active curente	68	112
Total capitolul 2	1910297	1870253
Total activ	2778538	2791257
PASIV		
3. Capital propriu		
Capital statutar	1382148	1382148
Total 3.1 Capital statutar și suplimentar	1382148	1382148
Rezerve stabilite de legislație	76803	76803
Rezerve prevăzute de statut	1332275	1334030
Alte rezerve		
Total 3.2 Rezerve	1409078	1410833
Profitul nerepartizat (pierdere neacoperită) al anilor precedenți		(1724)
Profitul net (pierdere) al perioadei de gestiune	(16094)	()
Profit utilizat al perioadei de gestiune	()	()
Total 3.3 Profit nerepartizat (pierdere neacoperită)	(16094)	(1724)
Total capitolul 3	2775132	2791257
5. Datorii pe termen scurt		
5.2 Datorii comerciale pe termen scurt	230	
5.3 Datorii pe termen scurt calculate	3176	
Total capitolul 5	3406	
Total pasiv	2778538	2791257

17. Raportul de profit și pierderi pentru perioada de gestiune:

Indicatorii	Perioada de gestiune curentă, lei	Perioada de gestiune precedentă, lei
1. Venitul din vânzări	66500	64643
2. Costul vânzărilor	35002	27157
3. Profitul brut (pierdere globală)	31498	27157
4. Alte venituri operaționale	507254	477877
5. Cheltuieli comerciale		
6. Cheltuieli generale și administrative	348144	310729
7. Alte cheltuieli operaționale	233171	209450

Raportul anual al societății pe acțiuni "Reproncim"

1. Perioada de gestiune. 01.01.2013-31.12.2013
2. Denumirea completă și prescurtată a societății pe acțiuni (emitentului). "Reproncim"
3. Numărul și data înregistrării de stat a emitentului. 1003605150722/19.02.1999
4. Sediul societății, numerele de telefon și fax pentru relații.
Cimisia, srt. Cetatea Alba. 10,0(241)2-11-38,2-29-41
5. Principalele genuri de activitate. Construcția de clădiri, reconstrucția.
6. Lista persoanelor cu funcții de răspundere ale emitentului.
Director-Rotaru. Gh, Contabil-SepelencuT.
7. Lista insiderilor și a persoanelor afiliate emitentului și mărimea cotelor deținute în capitalul social al emitentului, conform formularului EM-1 din raportul anual al emitentului.
8. **Informația privind valorile mobiliare ale emitentului înregistrate în Registrul de stat al valorilor mobiliare la ultima zi a perioadei de gestiune (31 decembrie).**

Tip valori mobiliare	Codul ISIN	Numărul valorilor mobiliare, unități	Valoarea nominală a valorilor mobiliare, lei	Termen de circulație	Numărul valorilor mobiliare	
					Răscumpărate pe parcursul perioadei de gestiune	Achiziționate pe parcursul perioadei de gestiune
Acțiuni ordinare	-	292445	1754670	X	-	-

9. Capitalul social al emitentului la ultima zi a perioadei de gestiune – 1754670
10. Numărul de acționari înregistrați în registru la ultima zi a perioadei de gestiune – 28
11. Lista acționarilor care la ultima zi a perioadei de gestiune dețin 5 și mai mult la sută din acțiunile cu drept de vot plasate ale emitentului.
 1. Rotaru Alecu 0970312011567 -71253 acțiuni ordinare (24,365%)
 2. Rotaru Lidia 0961907896610 – 82292 acțiuni ordinare (28,139%)
 3. Netedu Gheorghe 0952009895638 – 71110 acțiuni ordinare (24,316%)
 4. Budeanu Dumitru 0971807547998 – 40606 acțiuni ordinare (13,885%)
12. Lista filialelor și reprezentanțelor emitentului. -
13. Informația despre reorganizarea emitentului și a persoanelor afiliate acestuia.
14. Informația privind registratorul și auditorul emitentului
 - a) Registratorul RI"Registru"SA mun. Chisinau str. Sciusiev 47 licența 000083 CNPF din 13.01.2010, Administratol_Olesea Domentii, contract Nr. R-101/84 din 16.03.2013, tel 54-19-45
 - b) Auditorul ____
15. Informații despre obligațiile financiare neonorate –

16. Bilanțul contabil al emitentului la finele perioadei de gestiune

Posturile bilanțului	La finele perioadei de gestiune curente, lei	La finele perioadei de gestiune precedente, lei
Activ		
1. Active pe termen lung		
1.1 Active nemateriale	526	1030
1.2 Active materiale pe termen lung	1166561	1452112
1.3 Active financiare pe termen lung		
1.4 Alte active pe termen lung	21401	22178
Total capitolul 1	1188488	1475320
2. Active curente		
2.1 Stocuri de mărfuri și materiale	98411	28207
2.2 Creanțe pe termen scurt	199036	19609
2.3 Investiții pe termen scurt		
2.4 Mijloace bănești	41311	73258
2.5 Alte active curente	92	36
Total capitolul 2	338850	121110
Total activ	1527338	11596430
Pasiv		
3. Capital propriu		
Capital statutar	1754670	1754670
Capital suplimentar		
Capital nevărsat	()	()
Capital retras	()	()
Total 3.1 Capital statutar și suplimentar	1754670	1754670
Rezerve stabilite de legislație		
Rezerve prevăzute de statut		
Alte rezerve	2267860	2267860
Total 3.2 Rezerve	2267860	2267860
Corecții ale rezultatelor perioadelor precedente	-11532	
Profitul nerepartizat (pierdere neacoperită) al anilor precedenți	-2587295	-2525724
Profitul net (pierdere) al perioadei de gestiune	-45757	-61571
Profit utilizat al perioadei de gestiune	()	()
Total 3.3 Profit nerepartizat (pierdere neacoperită)	-2644584	-2587295
Diferențe la reevaluarea activelor pe termen lung		
Subvenții		
Total 3.4 Capital secundar		
Total capitolul 3	1377946	1435235
4. Datorii pe termen lung – total		
4.1 Datorii financiare pe termen lung		
4.2 Datorii pe termen lung calculate		
Total capitolul 4		
5. Datorii pe termen scurt		
5.1 Datorii financiare pe termen scurt		
5.2 Datorii comerciale pe termen scurt	100902	97707
5.3 Datorii pe termen scurt calculate	48490	63488
Total capitolul 5	149392	161195
Total pasiv	1527338	1596430

17. Raportul de profit și pierderi pentru perioada de gestiune

Indicatorii	Perioada de gestiune curentă, lei	Perioada de gestiune precedentă, lei
1. Venitul din vânzări	64992	161302
2. Costul vânzărilor	14260	176185
3. Profitul brut (pierdere globală)	-77608	-14883
4. Alte venituri operaționale	7595	12190
5. Cheltuieli comerciale		
6. Cheltuieli generale și administrative	243486	268899
7. Alte cheltuieli operaționale	5796	13039
8. Rezultatul din activitatea operațională: profit (pierdere)	-319295	-284631
9. Rezultatul din activitatea de investiții: profit (pierdere)	259561	223767
10. Rezultatul din activitatea financiară: profit (pierdere)	13977	5
11. Rezultatul din activitatea economico-financiară: profit (pierdere)	-45757	-60859
12. Rezultatul excepțional: profit (pierdere)		
13. Profitul (pierdere) perioadei raportate până la impozitare	-45757	-60859
14. Cheltuieli (economii) privind impozitul pe venit		712
15. Profitul net (pierdere netă)	-45757	-61571

Director SA "REPCONCIM"
Contabil

Rotaru Gh.
Sepelencu T.

Raportul anual al societății pe acțiuni "ASCHIM" SA

1. Perioada de gestiune: anul 2013 ____
2. Denumirea completă și prescurtată a societății pe acțiuni ASCHIM SA
3. Numărul și data înregistrării de stat a emitentului: 1003600014810 15.02.1994 ____
4. Sediul societății, numerele de telefon și fax pentru relații:
mun Chisinau Durlesti T Vlaimirescu70 t 74-25-64 fax 74-22-61 ____
5. Principalele genuri de activitate producerea și livrarea marfurilor din masa plastice: ____
6. Lista persoanelor cu funcții de răspundere ale emitentului:
Administrator Brestecico A (200 acțiuni)
Președintele Consiliului Spitiuc A
Membrii Comisiei Ghelistein T. Minzat D. Sirbu C. Satiuc V
Președintele comisiei de cenzori
Membrii Comisiei de cenzori Zinoviev I
Contabil sef Bujac I ____
7. Lista insiderilor și a persoanelor afiliate emitentului și mărimea cotelor deținute în capitalul social al emitentului, conform formularului EM-1 din raportul anual al emitentului:
Brestecico L. Brestecico M. Brestecico A. Brestecico c spetiuc V Spitiuc o Spitiuc I Cernov V Cernov V Zinoviev M Zinoviev O Godzin I Godzin D Godzin D ____
8. **Informația privind valorile mobiliare ale emitentului înregistrate în Registrul de stat al valorilor mobiliare la ultima zi a perioadei de gestiune (31 decembrie):**

Tip valori mobiliare	Codul ISIN	Numărul valorilor mobiliare, unități	Valoarea nominală a valorilor mobiliare, lei	Termen de circulație	Răscumpărate pe parcursul perioadei de gestiune	Achiziționate pe parcursul perioadei de gestiune
Acțiuni ordinare	MD14	2379602	10	X	-	-
Acțiuni preferențiale	-	-	-	-	-	-
Obligațiuni	-	-	-	-	-	-

9. Capitalul social al emitentului la ultima zi a perioadei de gestiune: _23796020_
10. Numărul de acționari înregistrați în registru la ultima zi a perioadei de gestiune: 1452__
11. **Lista acționarilor care la ultima zi a perioadei de gestiune dețin 5 și mai mult la sută din acțiunile cu drept de vot plasate ale emitentului:**

Denumirea completă a persoanelor juridice/numele prenumele persoanei fizice, numărul de înregistrare (IDNO)/codul personal al persoanei fizice (IDNP)	Numărul de acțiuni cu drept de vot		Cota deținută în numărul total de acțiuni cu drept de vot ale emitentului,%	
	Preferențiale	Ordinare	Preferențiale	Ordinare
1. IM SANIN SRL		1751098		73.5%
2. IRIDA SRL		215050		9.04%
3. JLC INVEST		127172		5.34%

12. Lista filialelor și reprezentanțelor emitentului: Uzina de producere a marfurilor chimice de uz casnic din Costesti str Independentei 1 ____
13. Informația despre reorganizarea emitentului și a persoanelor afiliate acestuia: nu au fost.
14. Informația privind registratorul și auditorul emitentului:
 - a) Registratorul Societatea pe acțiuni „Registru IND” mun Chisinau bd Dacia 35 Panfilova Tatiana tel 52-20-49 nr69 din 18.05.2010
 - b) Auditorul Societatea pe acțiuni „DIVERS AUDIT „SRL mun Chisinau bd Mircea cel Batrin, 1; Smochina Liliana nr. 22/12 din 01.03.2013
15. Informații despre obligațiile financiare neonorate: nu sunt

16. Bilanțul contabil al emitentului la finele perioadei de gestiune:

Posturile bilanțului	La finele perioadei de gestiune curente, lei	La finele perioadei de gestiune precedente, lei
ACTIV		
1. Active pe termen lung		
1.1 Active nemateriale	22260	7970
1.2 Active materiale pe termen lung	76961468	75306015
1.3 Active financiare pe termen lung	13413653	11277610
1.4 Alte active pe termen lung		
Total capitolul 1		
2. Active curente		
2.1 Stocuri de mărfuri și materiale	2869472	3342824
2.2 Creanțe pe termen scurt	993272	1477144
2.3 Investiții pe termen scurt		
2.4 Mijloace bănești		
2.5 Alte active curente		
Total capitolul 2	3871393	4825961

Решения
Национальной комиссии
по финансовому рынку

2

Центральная
ассоциация подвела
итоги

3

Интернет –
благо или зло
для бизнеса?

4

Молдове удалось добиться снижения закупочной цены импортируемой электроэнергии с 6,9 до 6,8 цента за 1 кВт·ч

Как сообщила пресс-служба Минэкономики, ожидается, что благодаря этому тарифы на электричество для конечных потребителей Молдовы, несмотря на девальвацию лея и другие факторы, не вырастут. Подчеркивается, что снижение цены закупки импортной электроэнергии стало возможно благодаря активному участию Минэкономики Молдовы в прямых переговорах с производителями электроэнергии в регионе.

Таким образом, с 1 апреля 2014 г. до 1 апреля 2015 г. Молдова будет покупать электроэнергию у тех же производителей: ДТЭК «Восток-энерго» (Украина) и Молдавская ГРЭС (Приднестровье). В течение 2-х лет, несмотря на рост стоимости электроэнергии в регионе, цена для потребителей Молдовы не пересматривалась и оставалась на уровне 6,9 цента за 1 кВт·ч. Многолетний опыт сотрудничества и вмешательства правительств Молдовы и Украины позволили успешно завершить нынешние переговоры. В ходе них планировалось получить более низкую закупочную цену, госкомпания Energosom начала переговоры с предложением снизить цену до 6 центов за 1 кВт·ч. Однако в ходе переговоров, которые длились более 3-х месяцев, возможности для маневра



были ограничены по объективным причинам, которые затронули прежде всего Украину. Так, с 1 апреля с.г. цена на российский газ для Украины может вырасти почти в 2 раза – с \$260 до \$500 за 1 тыс. куб. м. Украинское правительство увеличило в 2 раза арендную плату за освоение природных месторождений, ввело экологический налог в

1% за использование природного газа в стационарных и мобильных источниках загрязнения воздуха.


Кроме того, в 2014 г. ожидается и увеличение тарифов на электроэнергию для потребителей Украины. В условиях девальвации лея и наличия ряда других факторов, которые оказывают давление на предприятия энергосекто-

ра, принадлежащие государству предприятия RED Nord и RED Nord-Vest изыскали внутренние ресурсы, использование которых позволит избежать роста тарифов для потребителей. Минэкономики надеется, что такой же подход будет перенят частной компанией RED Union Fenosa.

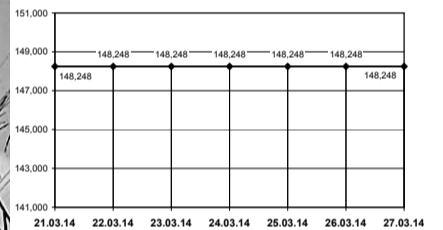
InfoMarket



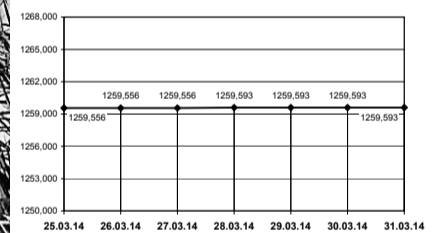
CNPF



Banking Stock Index –
InfoMarket



EVM-Composite



Курс валют
на 2.04.2014

Валюта	Ставка	Курс
USD	1	13.4448
EUR	1	18.5451
RON	1	4.1564
RUB	1	0.3826
UAH	1	1.1846

Обзор биржевых сделок за неделю

В период с 24 по 28 марта 2014 года общий объем биржевых торгов составил 23,4 млн леев, на 14,5 млн леев больше объема предыдущей недели. Всего зарегистрировано 13 сделок с ценными бумагами 8 эмитентов.

В Основной Секции торговались акции 7 эмитентов на сумму 22,8 млн леев. Цена акций компании «СТI-Capital» (Кишинев) значительно выросла с 954 до 3100 лей за акцию. Рыночная цена акций общества «Agat» (Кишинев) уменьшилась с 4,15 до 0,50 лея.

Объем Секции Прямых Сделок составил 565,0 тыс. леев. В рамках голосовых торгов единым пакетом были проданы акции компании «Autoservice și comerț» (Чимишлия) по 5 лей за акцию.

Зарегистрированы 2 сделки по продаже акций общества «Agat» в соответствии со специальными условиями, и было реализовано 23,2% акций по цене 0,50 лея за акцию.

Фондовая биржа Молдовы предоставляет консалтинговые услуги в области лицензируемой деятельности (биржевой). Информация по телефону 022-27-76-36.

www.moldse.md

Фондовая биржа Молдовы

Вниманию акционерных обществ!

Акционерные общества, которые по состоянию на 31.12.2013, при соответствии одному из критериев, предусмотренных ст. 2 частью 2 Закона №1134-XIII 02.04.1997 «Об акционерных обществах» от 02.04.1997 (дополненного и измененного Законом №324 от 23.12.2013 «О внесении изменений и дополнений в некоторые законодательные акты», вступившего в силу 01.01.2014):

а) обладают уставным капиталом в размере не менее 500000 леев и насчитывают 50 и более акционеров вместе с акционерами, представленными номинальным владельцем;

б) чьи ценные бумаги включены в листинг фондовой биржи;

с) являются коммерческим банком, страховой компанией, инвестиционным фондом, негосударственным пенсионным фондом, акционерным обществом, подлежащим приватизации, акционерным обществом, в котором доля государства превышает 50 процентов уставного капитала, или акционерным обществом, которое публично разместило ценные бумаги в течение периода их обращения,

должны представить Национальной комиссии по финансовому рынку (НКФР) и опубликовать в средствах массовой информации годовые отчеты о ценных бумагах за 2013 год в соответствии с положе-

ниями Инструкции о составе, порядке заполнения, представления и опубликования годовой отчетности по ценным бумагам акционерного общества, утвержденной Постановлением НКФР №18/10 от 14.05.2010 (с дополнениями, внесенными Постановлением НКФР №34/8 от 17.08.2012, вступившими в силу с 12.10.2012).

Срок представления в НКФР и опубликования в прессе годового отчета за 2013 год – не позже 10 апреля 2014 года, за исключением акционерных обществ, соответствующих критериям общества публичного интереса, которые представляют годовую отчетность до 30 апреля 2014 года.

Кроме того, НКФР сообщает акционерным обществам, расположенным в районах Кагул, Кантемир, Леова и Чимишлия, что они представляют годовые отчеты о ценных бумагах за 2013 год в центральный офис НКФР по адресу: мун. Кишинев, бульвар Штефана чел Маре, 77, а акционерные общества, расположенные в Автономном Территориальном Образовании Гагаузия, районах Бессарабка и Тараклия, представляют годовые отчеты в Территориальное представительство НКФР в Комрате (мун. Комрат, ул. Тръгьякова, 36, эт. 4, тел.: 0 (298) 800-40 или 0 (298) 800-41) или в центральный офис НКФР (тел.: 0 (22) 859-471; 0 (22) 859-473; 0 (22) 859-474 или 0 (22) 859-477).

Решения Национальной комиссии по финансовому рынку

В ходе очередного заседания Административного совета Национальной комиссии по финансовому рынку, состоявшегося 28 марта 2014 года, был рассмотрен ряд вопросов.

Национальная комиссия по финансовому рынку изучила отчеты и установила, что S.A. "ICF-Consulting Service" допустило ряд отклонений от действующего законодательства, таких как отсутствие гарантийного фонда как результат использования его средств без предварительного согласия НКФР, а также несоблюдение сроков пополнения гарантийного фонда. В связи с этим Административный совет принял решение предписать S.A. "ICF-Consulting-Service" принять меры по обеспечению обязательного норматива гарантийного фонда согласно положениям действующего законодательства в течение 10 рабочих дней с момента вступления решения в силу, предупредив, что в случае неисполнения Постановления НКФР к S.A. "ICF-Consulting-Service" будут применены меры согласно положениям ст. 42 Закона №199-XIV от 18.11.1998 "О рынке ценных бумаг".

Административный совет принял решение зарегистрировать в Государственном реестре ценных бумаг уменьшение уставного капитала Совместного предприятия "CĂLĂRAȘI DIVIN" S.A. на 43205260 лей, путем уменьшения номинальной стоимости одной простой именной акции с 50 лей до 1 лей. Уставный капитал I.M. "CĂLĂRAȘI DIVIN" S.A. до уменьшения составлял 44.087.000 лей (881740 простых именных акций номинальной стоимостью 50 лей). Уставный капитал после уменьшения составит 881740 лей (881740 простых именных акций номинальной стоимостью 1 лей).

Кроме того, Административный совет НКФР принял решение разрешить государственную регистрацию устава ссудо-сберегательной ассоциации "CAȘUNCA" в новой редакции, а также открытие филиала №01 "Florești" с юридическим адресом в г. Флорешты, ул. Штефана чел Маре, 1.

Рассмотрев результаты тематической проверки соблюдения законодательства в сфере ссудо-сберегательных ассоциаций A.E.Î. "VORNICENI",

Административный совет НКФР принял решение приостановить сроком на 6 месяцев действие лицензии ассоциации серии CNPF №000166, выданной 09.04.2009, начать процедуру привлечения к административной ответственности исполнительного директора и главного бухгалтера A.E.Î. "VORNICENI", предписать управляющим ассоциации принять меры по устранению нарушений, отраженных в акте проверки, и обеспечить безусловное соблюдение положений законодательных и нормативных актов, провести стабилизационные меры, обязав A.E.Î. "VORNICENI" ежемесячно представлять в НКФР отчеты о принятых мерах с приложением доказательных документов, до полного устранения выявленных нарушений.

В целях проверки соблюдения законодательства в сфере ссудо-сберегательных ассоциаций, Административный совет НКФР принял решение провести комплексную проверку в A.E.Î. "CERNOLEUCA" и тематические проверки в A.E.Î. "CREDITE-LARGA" и A.E.Î. "FETICA-CREDIT".

Кроме того, Административный совет НКФР разрешил государственную регистрацию изменений, внесенных в учредительные документы и данные страховой компании "MOLDCARGO" S.A. в Государственном реестре юридических лиц, связанных с исключением представительства в Дрокии.

В ходе заседания страховому-перестраховочному брокеру "EXCLUSIV BROKER" S.R.L. была выдана лицензия на право посреднической деятельности в страховании и/или перестраховании на неограниченный срок по следующим адресам: мун. Кишинев, ул. Студенческая, 2/4, оф. 308, и с. Антонешты, район Штефан Водэ.

Также была переоформлена лицензия страховой компании ACORD GRUP S.A. серии CNPF №000741, выданная 16 марта 2012 года на неограниченный срок, на право осуществления деятельности в сфере страхования (общее страхование), путем замены приложения к лицензии с включением следующих адресов, по которым осуществляется лицензируемая деятельность: мун. Кишинев, ул. Киевская, 16/1; г. Дрокия, ул. 31 Августа 1989, 33.

В ходе очередного заседания Административного совета Национальной комиссии по финансовому рынку, прошедшего 28 марта 2014 года, был рассмотрен вопрос о разрешении получения квалифицированного участия в уставном капитале страховой компании "DONARIS GROUP" S.A.

В заявлении, представленном 27.02.2014, акционерное общество VIENNA INSURANCE GROUP AG Wiener Versicherung Gruppe обратилось за предварительным разрешением на получение квалифицированного участия в размере 93,79%, что составляет 524 384 простых именных акций одного класса в уставном капитале Страховой компании "DONARIS GROUP" S.A., оплатив акции, приобретенные у держателя SC Euromag Aktiengesellschaft, что подтверждено договором купли-продажи от 29.01.2014.

Группа компаний, в которую входит S.A. VIENNA INSURANCE GROUP AG Wiener Versicherung Gruppe, базируется в Австрии, более 190 лет работает в сфере страхования. С 1990 года она успешно расширяет свою деятельность в странах Центральной и Восточной Европы. В настоящее время S.A. VIENNA INSURANCE GROUP AG Wiener Versicherung Gruppe является одной из самых широко представленных страховых компаний в регио-

не, работая в 17 странах и в сегменте общего страхования, и в сегменте страхования жизни.

Согласно данным консолидированного отчета группы за 2012 год, компания насчитывала 24 000 сотрудников, сумма начисленных брутто-премий составила 9 685,67 млн евро, из которых 4 673,44 млн евро поступило по сегменту общего страхования, 4 620,72 млн евро – по сегменту страхования жизни, и 391,51 млн евро – по сегменту страхования здоровья, при этом чистая прибыль составила 446,19 млн евро. Совокупная стоимость чистых активов группы оценивается в 42 336,39 млн евро, из которых инвестиции составили 5 751,87 млн евро.

Учитывая все обстоятельства, Административный совет Национальной комиссии по финансовому рынку принял решение разрешить получение VIENNA INSURANCE GROUP AG Wiener Versicherung Gruppe квалифицированного участия в уставном капитале страховой компании "DONARIS GROUP" S.A. в размере 93,79%, что составляет 524 384 простых именных голосующих акций одного класса, и уменьшение квалифицированного участия SC Euromag Aktiengesellschaft с 93,79% до 0% или с 524 384 простых именных голосующих акций одного класса до 0% или 0 акций.

ПОСТАНОВЛЕНИЕ

о регистрации в Государственном реестре ценных бумаг

№18/1 от 21.03.2014

Мониторул Официал №72-77/389 от 28.03.2014

На основании Закона №199-XIV от 18.11.1998 "О рынке ценных бумаг" (повторно опубликован в Официальном мониторе Республики Молдова, 2008, №183-185, ст. 655), Закона №1134-XIII от 02.04.1997 "Об акционерных обществах" (повторно опубликован в Официальном мониторе Республики Молдова, 2008, №1-4, ст. 1), ст. 8 п. м) и о) Закона №192-XIV от 12.11.1998 "О Национальной комиссии по финансовому рынку" (повторно опубликован в Официальном мониторе Республики Молдова, 2007, №117-126 BIS) Национальная комиссия по финансовому рынку

ПОСТАНОВЛЯЕТ:

1. Зарегистрировать в Государственном реестре ценных бумаг ценные бумаги согласно отчету о результатах дополнительной эмиссии акций:

– совместного молдо-чешского предприятия "BEER-

MASTER" АО (мун. Бэлць, ул. Михаил Садовяну, 35, IDNO 1003600121466) в сумме 6268176 леев в количестве 696464 простых именных акций с номинальной стоимостью 9 леев с государственным регистрационным номером MD14BEMA1004 за счет конвертации кредиторских задолженностей;

– акционерного общества "LORUS" (мун. Кишинэу, ул. Джинта Латинэ, 1/2, кв. (оф.)3, IDNO 1004600062151) в сумме 9900 леев в количестве 9900 простых именных акций с номинальной стоимостью 1 лей с государственным регистрационным номером MD14LORU1001 за счет денежных средств.

2. Настоящее постановление вступает в силу со дня опубликования.

ПРЕДСЕДАТЕЛЬ НАЦИОНАЛЬНОЙ КОМИССИИ ПО ФИНАНСОВОМУ РЫНКУ
Артур GERMAN

Кишинэу, 21 марта 2014 г.

№18/1.

Международный семинар в Базеле

Несколько дней назад швейцарский город Базель стал местом встречи экспертов в сфере страхования. Именно здесь состоялся международный семинар «Оценка достаточности капитала страховщика в режиме, основанном на рисках», организованный Институтом финансовой стабильности (FSI) при Банке международных расчетов (BIS).

Организаторы семинара, в котором приняла участие заместитель директора Главного управления по надзору за страхованием Национальной комиссии по финансовому рынку Республики Молдова Светлана Лупашку, предложили к совместному обсуждению экспертами такие темы, как:

– ICP 17 «Достаточность капитала» – с точки зрения права, на уровне организации и группы организаций, недавние изменения Стандарта страхового капитала (ICS);

– Актуарный аспект в требованиях к капиталу, качественные и количественные элементы, актуарные техники оценки платежеспособности, практические вызовы и применение профессионального подхода;

– Оценка технических резервов, предложения по изменению IFRS 4 «Страховые договоры», количественная оценка платежеспособности в рамках требований Платежеспособности Solvabilitate II, внутренняя модель соответствия капитала в Швейцарии, составные части швейцарского Теста на платежеспособность (SST);

– Мировые страховщики системного значения (G-SIIs), системный риск в страховании, определение методологий и видений относительно политики работы с системными рисками (материальными и моральными), сопутствующими финансовым учреждениям системного значения, недавние изменения требований к Basic Capital Requirements (BCR) и Higher Loss Absorbency (HLA).

Об этом и других аспектах страхования говорили эксперты Института финансовой стабильности, Международной ассоциации страховых надзоров (IAIS), Международной ассоциации актуариев, компании KPMG и BaFin из Германии, FINMA (швейцарская служба по надзору за финансовыми рынками), перестраховочной компании Swiss Re Ltd.

В ходе семинара были выявлены задачи требований к капиталу, например способность страховщиков покрыть серьезные непредсказуемые убытки из-за снижения прибыльности компании, а для надзорных органов – обладание достаточными возможностями и рычагами для вмешательства.

Достаточность капитала рассматривалась и сквозь призму четырех основных принципов: уязвимость к риску, баланс, прозрачность, объективные и ясные основы.

Кроме того, в ходе семинара был определен и ряд актуарных методов, раскрытых при помощи схем и диаграмм, различных профессиональных подходов, подходов к расчету рисков, их накоплению, концепций и практики оценки резервов риска.

На семинаре также обсуждались положения стандарта IFRS 4 «Страховые договоры», который сейчас находится в процессе изменения. Отмечалось, что окончательный стандарт будет внедрен через три года после его утверждения в конце 2014 года или начале 2015 года, то есть фактически страховщики будут отчитываться согласно новым требованиям с 01.01.2018.

Что касается методов надзора за международным страхованием системного значения (G-SIIs), характеристики системного риска в страховании, в ходе встречи эксперты пришли к заключению, что его можно определить как риск нарушений финансовых услуг, обусловленный обесцениванием всей финансовой системы или ее части, что может угрожать экономике в целом.

Участие в этом семинаре дало возможность ознакомиться с ключевыми аспектами, на которых базируется деятельность международных надзорных органов, с системными проблемами, подходами и концепциями в сфере достаточности капитала страховых компаний, групп и холдингов. Он отразил комплексность и сложность техники и практики актуариев, применяемых ими моделей, обратил внимание на необходимость развития возможностей актуариев как в рамках органов по надзору, так и в страховых компаниях.


Пресс-служба НКФР

Центральная ассоциация подвела итоги

В прошедшем году в деятельности Центральной ассоциации ссудо-сберегательных ассоциаций «Uniunea Centrală», оказывающей поддержку ссудо-сберегательным ассоциациям (ССА) и развитию сектора в целом, произошло ряд заметных событий. Среди них приобретение и внедрение программы в сфере информационных технологий, привлечение инвестиций и займов, а также ряд инициатив по внесению изменений в профильное законодательство.

Согласно отчету Центральной ассоциации, представленному исполнительным директором в ходе очередного общего собрания, в течении 2013 года было выдано займов на сумму 120 тыс. лей из собственного капитала на рекредитование членов ассоциации и еще 480 тыс. лей – на покрытие дефицита ликвидности. Кроме того, сальдо инвестиций в Фонд сбережений по состоянию на конец года составило 3515684 лей, эти средства были размещены в трех коммерческих банках под процентные ставки от 9,25% до 10% годовых. «В ходе заседания административного совета ассоциации, состоявшегося в декабре, принято решение выплатить чистый доход в этот Фонд в размере 3% годовых, то есть свыше 71 тыс. лей. Думаю, что в этом году мы сможем выплатить еще больше, так как предусмотрено увеличение инвестиций в Фонд», – говорит исполнительный директор Эдуард Балан. Он обратил внимание на то, что важным с точки зрения функциональности ассоциации достижением стало привлечение первых инвестиций в Фонд институционального резерва, сальдо которых составило 409 тыс. лей по состоянию на конец прошлого года.

По мнению Э. Балан, ссудо-сберегательные ассоциации нуждаются в долгосрочных источниках финансирования, если стремятся выдавать долгосрочные займы. «Наибольшая часть средств ассоциаций категории В образована из ссудо-сберегательных вкладов, именно они могут и должны диверсифицировать портфель, за счет чего будут выдаваться займы сроком от трех до пяти лет. В то же время, если предоставить среднесрочным займам более выгодную процентную ставку по сравнению с той, под которую выдаются краткосрочные займы, это непосредственно увеличит совокупный объем вкладов, за счет чего станет возможным выдавать долгосрочные вклады», – считает исполнительный директор. Он добавил, что в будущем плани-



руется провести ряд семинаров и тренингов по вопросу привлечения ссудо-сберегательных вкладов в ссудо-сберегательные ассоциации, являющиеся членами «Центральной ассоциации».

В 2013 году была приобретена программа Smart Credit Management, позволяющая управлять займами и вкладами, а также генерировать финансовые отчеты. «Часть наших ассоциаций используют бухгалтерскую программу IC, хотя она не позволяет осуществлять операции, характерные именно для деятельности ССА. Поэтому принято решение приобрести собственную программу, приспособленную к нашим нуждам. Мы обратились к услугам румынской компании, разработавшей такую программу. Мы заплатили за нее из средств собственного капитала и денег, полученных в рамках проекта поддержки фонда Church of Sweden. Мы помогаем каждой ассоциации, начиная с импорта данных и заканчивая генерированием первого финансового отчета», – сообщил Э. Балан. В настоящее время примерно шесть ССА из тринадцати членов Центральной ассоциации используют в своей деятельности эту программу. Согласно плану деятельности на 2014 год, утвержденному общим собранием, управляющие и бухгалтеры, по меньшей мере, десяти ассоциаций пройдут обучение и получат помощь в вопросах внедрения программы Smart Credit Management. В частности, особое внимание будет уделяться вводу данных, порядку выплаты заработной платы и управлению полученными кредитами.

Программа, используемая Центральной ассоциацией, играет важную роль в деятельности организации, например в вопросах учета и управления недвижимостью, материалами, услугами и расценками; управления поставками; управления правами доступа к программе; управления и учета деятельности кредитного комитета; управления и учета деятельности персонала; учета расчетов со страховыми компаниями; новых отчетов для предоставления статистической информации о деятельности.

В прошлом году был принят ряд мер по вопросу получения займов ассоциациями-членами организации. «Мы провели пере-

говоры с органом по внедрению проектов IFAD, Директоратами кредитных линий министерства финансов и SRL MoldCredit. Во всех случаях требуется, чтобы Центральная ассоциация располагала собственным капиталом, что обеспечит успешный возврат полученных кредитов. То есть для привлечения кредитных ресурсов в целях рекредитования членов необходима капитализация организации, вот над выполнением этой задачи мы и будем работать в этом году», – отметил Э. Балан.

В 2013 году был представлен проект финансирования ряда инвестиций Центральной ассоциации со стороны Church of Sweden, который включает финансирование 70% расходов на внедрение программы Smart Credit Management в 10 ссудо-сберегательных ассоциациях категории А, финансирование обмена опытом с другими кооперативными системами Европы, организации двух обучающих курсов для управляющих ассоциациями. На данный момент Центральная ассоциация обсуждает условия договора, чтобы в мае этого года получить первую часть финансирования.

«Наряду с этим мы вели переговоры с Фондом HEKS Moldova о необходимости поддержки развития системы ассоциаций, в частности наших членов. Так, мы обсуждаем возможность финансирования трех семинаров для управляющих ассоциаций, и надеемся, что это партнерство будет укрепляться в будущем. Наша основная цель в этом году – доказать нашим донорам, что мы жизнеспособная организация, ставящая перед собой серьезные цели развития», – отметил исполнительный директор «Uniunii Centrale».

В план деятельности на текущий год включены обучающие семинары по вопросам менеджмента нарушений, маркетинга и техник продвижения финансовых продуктов ССА, изменения законодательства и некоторых аспектов бухгалтерского учета. Кроме того, Центральная ассоциация работает единое операционное руководство, где будут освещены все аспекты деятельности ссудо-сберегательных ассоциаций.

Лилия ПЛАТОН

ТЕЛЕФОН ДОВЕРИЯ

Телефон доверия был создан в целях более эффективного сотрудничества с гражданским обществом по предупреждению нарушений и служебных злоупотреблений, уже допущенных или допускаемых сотрудниками Национальной комиссии по финансовому рынку, а также профучастниками, работающими на рынке ценных бумаг, страхования, микрокредитования и коллективных инвестиций.

Телефон доверия: (+373 22) 859-405.

E-mail: info@cnpr.md

Уважаемые акционеры КБ „BANCA SOCIALĂ” АО

Совет Банка принял решение (протокол №6 от 14.03.2014) о созыве общего годового собрания акционеров Банка, которое состоится 30 апреля 2014 года по адресу: мун. Кишинэу, ул. Албишоара, 84/6, помещение S.R.L. „Succes-M”. Форма проведения собрания – очная. Начало собрания – в 11.00. Регистрация участников – с 9.30 до 10.45.

ПОВЕСТКА ДНЯ:

1. Об утверждении годового отчета Совета Банка и годового отчета Административного Совета.
2. Об утверждении годового отчета Ревизионной комиссии.
3. Об утверждении годового финансового отчета, отчета о распределении прибыли за 2013 год и нормативов распределения прибыли на 2014 год.
4. О внесении изменений в Устав Банка.
5. О внесении изменений в Положение о Совете Банка.
6. Выборы членов Совета Банка, установление размера оплаты их труда, годовых вознаграждений и компенсаций.
7. Выборы членов Ревизионной комиссии, установление размера оплаты их труда и компенсаций.
8. Об утверждении аудиторской компании и размера оплаты ее услуг.

Список акционеров, имеющих право на участие в собрании, составлен независимым регистратором по состоянию на 17 марта 2014г.

Регистрация участников будет осуществляться регистрационной комиссией на основании удостоверения личности. Представители акционеров должны также представить доверенность на право участия в собрании, составленную в соответствии с действующим законодательством.

Акционеры могут ознакомиться с материалами по повестке дня собрания начиная с 18 апреля 2014г. в центральном офисе Банка, каб. 208, между 10.00 и 16.00 (кроме выходных).

Обращаем внимание акционеров на необходимость обновления личных данных у Независимого Регистратора „Soliditate” S.A., находящегося по адресу: мун. Кишинэу, ул. Фередулуй, 4, тел. (022) 54-93-20, (022)54-49-20.

Дополнительная информация:

В мун. Кишинэу – по тел. (022)22-41-84, (022)22-51-85

В городах республики – у руководителей филиалов Банка.

Администрация Банка

Liceul „Columna”

are deosebita plăcere de a Va invita la „Ziua ușilor deschise” vineri, 11 aprilie 2014.

Toți doritorii de a vizita instituția sunt așteptați cu înțepere de la ora 8.30 pe adresa: Chisinau, str. Alba Iulia 5.

In cadrul evenimentului veti avea ocazia sa asistati la lectii publice, la activități extrașcolare, precum si sa vizitati mai multe expoziții.

CAPITAL Market

Împreună
în lumea finanțelor

Secția de marketing
Tel.: +373 69 821216

CAPITAL Market

Периодическое издание НКФР

Индекс подписки:
Moldpres: 6770
Poșta Moldovei: PM21700
Издатель: CAPITAL MARKET I.S.
Регистрационный №:
1003600114204, 27 октября 2003 года
Учредитель: Национальная Комиссия по финансовому рынку
Административный совет:
Председатель: Юрие ФИЛИП,
Елена ВАСИЛАКЕ, Еуджениу ВИЦУ,
Зоя ТУЛБУРЕ, Надежда ФИЛИП.
Главный редактор:
Геннадий ТУДОРЯНУ
Тел.: /373 22/ 229-445
Заместитель главного редактора:
Татьяна СОЛОНАРЬ
Тел.: /373 22/ 229-335

Прием объявлений и отчетов:
capital@market.md, ziarulcm@gmail.com
Тел.: /373 22/ 22-12-87, 22-77-58
Факс: /373 22/ 22-05-03
Адрес: ул. Василе Александри, 115.
(угол бул. Штефан чел Маре)
Расчетный счет: 225139437,
ф/к 1003600114204,
КБ „Eximbank - Gruppo Veneto Banca” АО,
филиал №11, Кишинэу, BIC EXMMMD22436.
В номере использованы материалы информационных агентств „Moldpres” и „InfoMarket”.
Статьи, помеченные знаком ■, публикуются на правах рекламы.
Каждый материал, опубликованный на страницах „Capital Market”, отражает точку зрения его автора, которая может не совпадать с точкой зрения редакции. Перепечатка текстов и фотоснимков разрешается только с письменного согласия издания.

Отпечатано в типографии „Edit Tipar Grup”

Интернет – благо или зло для бизнеса?

Взгляд из Молдовы

Памятуя слова Билла Гейтса «в будущем на рынке останется два вида компаний: те, кто в Интернете, и те, кто вышел из бизнеса», без долгих предисловий предлагаем проанализировать ситуацию, сложившуюся в Молдове в сфере присутствия бизнеса в виртуальном пространстве.

САЙТ УБЕЖДАЕТ КЛИЕНТОВ И ПАРТНЕРОВ В НАШЕЙ НАДЕЖНОСТИ

«Хороший, грамотный сайт приносит большую отдачу, а это в свою очередь клиентов и прибыль. Большое число наших потенциальных клиентов приходят уже с распечатанными предложениями и с деньгами, чтобы заплатить за желаемое направление. Им не нужно рассказывать об отелях, показывать цены, так как они самостоятельно на сайте изучили всю информацию, прочитали отзывы, выбрали отель. В целом около половины клиентов компании приходят благодаря сайту», – сообщила для Capital Market Юлия Нелиповски, директор туристического агентства «TUR-MAGAZIN».

По ее словам, с первого дня работы компании существовал другой сайт, который был не таким информативным и удобным, из-за чего было принято решение о редизайне. Кроме того, работа шла, и появлялись все новые требования к сайту, многое нужно было доработать и создать, были учтены пожелания туристов и партнеров. «Разработка нового сайта длилась около двух месяцев, при том что мы изначально имели примерные представления, как будет выглядеть сайт. При разработке дизайна сайта мы руководствовались таким важным моментом, как, во-первых, максимальная информативность, позволяющая нам находить клиентов, партнеров, чтобы филиалы агентства могли предоставлять полную информацию. Во-вторых, удобная навигация, доступность даже самому далекому от интернета и туризма человеку (именно поэтому все наши посты содержат реальные актуальные цены, а также информацию о том, что включено в стоимость, какую сумму надо доплатить). В-третьих, поддержание имиджа нашей компании как надежного партнера, оригинальные отличия от сайтов других туристических компаний и уникальность», – отметила Ю. Нелиповски.

Она также сообщила: «Созданием нашего сайта занималось большое количество человек, как профессионалы в области, работающие на индивидуальной основе, так и крупные компании. Большую часть работы проделали именно эти специалисты, которые совершенствовали проделанную компаниями работу. На создание и доработку сайта было потрачено около 1000 евро. На данный момент мы тратим только на актуализацию сайта, домен и хостинг. Актуализацией занимается наш контент-менеджер, который отвечает за эффективную работу, организацию и продвижение сайта».

Ю. Нелиповски советует всем, кто планирует создавать сайт, вникнуть в суть сайтостроения, почитать информацию об особенностях продвижения веб-ресурса и контролировать весь процесс. «У нас уникальная информация с сайта, не «ворованная», потому что 99% современных сайтов по туризму просто копируют статьи с других сайтов и выставляют на свой», – утверждает она.

По ее словам, компания стала про-

давать большой ассортимент туров благодаря тому, что на сайте есть возможность выложить все что угодно, а рекламировать в интернете и на радио было решено только самое ходовое, так как такая реклама стоит денег.

«Самое главное – название своего сайта мы пишем везде. Более того, название нашей компании мы пишем именно как TUR-MAGAZIN.md.

Во-вторых, очень многое зависит и от человека, который им занимается. Сегодня невозможно создать сайт туристической или любой другой компании и не заниматься им, или возвращаться к нему лишь периодически, заставляя менеджеров выставлять какие-то статьи.

Если вы хотите, чтобы от сайта был толк, обязательно нужен специальный человек, который во всем этом разбирается. Ведь нужно не только писать текст и выставлять картинки. Это трудоемкая работа, часть которой не видно вовсе.

Каждое утро мы проводим специальные планерки, на которых решаем, что сегодня выставлять на сайт, чтобы вся информация была не только актуальной, но и своевременной. Кроме того, все наши менеджеры тесно сотрудничают с контент-менеджером, и если видят спрос, то и на сайт сразу выставляется информация.

Конечно, прибыль сайт приносит благодаря тому, что здесь нет устаревшей информации, и она всегда дополняется или обновляется. Наши туристы звонят и говорят, что они регулярно просматривают сайт и следят за всеми новинками нашей компании, а, следовательно, и всего молдавского туризма в целом. Ежедневно наш сайт посещают 500-1000 уникальных посетителей», – сообщила Ю. Нелиповски.

Что касается продвижения сайта в интернете, то директор агентства отказалась сообщить подробности, так как «нас читают конкуренты. Но в принципе, ничего особенного. Главное, что это все делается своевременно, регулярно и грамотно».

ИНТЕРНЕТ И БИЗНЕС В МОЛДОВЕ

«Присутствие в онлайн-пространстве – это влечение времени. В 80% случаев первое знакомство с компанией и ее услугами происходит именно в интернете. Несмотря на исключительную важность интернета, практика показывает, что в Молдове сайтам уделяется мало внимания», – говорит Анатол Унтурэ, генеральный директор компании NRG Interactive.

На вопрос о том, сколько молдавских компаний имеют свой сайт, он сообщил: «Если сайтом называть страницы, содержащие только контактную информацию, то примерно 50% компаний, работающих на рынке. Чаще всего, постоянно обновляемые сайты содержат крупные компании, как правило, работающие в сфере информационных технологий (банки, провайдеры, операторы телефонной связи и так далее). В целом низкий уровень присутствия в интернете обусловлен и спецификой нашего рынка, где львиная доля приходится на рекламу на телевидении, радиостанциях и уличных панно».

Артур Гурэу, директор агентства онлайн-рекламы „Granat”, считает, что в Молдове только крупные компании понимают, что не смогут добиться успеха без постоянного обновления методов работы. Бизнес, игнорирующий технические прогресс и смену парадигмы рынка, уступает тем компаниям, которые двигаются быстрее и эффективнее. К сожалению, недостаточно просто «обозначить» присутствие в интернете.



«Слишком мало компаний имеют сайты, если учесть степень необходимости этого инструмента рекламы. Кроме того, даже те, кто «имеет сайт», на самом деле не имеют его. Большинство сайтов просто нефункциональны и не дают положительной отдачи», – уверен А. Гурэу.

По его мнению, менее 10% молдавских компаний осведомлены о том, как использовать этот ресурс эффективного продвижения бизнеса. Самой острой проблемой остается слабый уровень подготовки персонала, не обладающего необходимыми знаниями и навыками, а также отсутствие специалистов, работающих с большим числом клиентов. Еще одна причина заключается в том, что традиционные методы рекламы привлекают тем, что они удобны, доступны для понимания, по сравнению с онлайн-рекламой, где требуются дополнительные усилия для понимания и освоения.

«Спрос есть потому, что даже управленцы, получившие образование в Советском Союзе, освоили компьютер для повседневной работы. Меняется и процесс потребления информации человеком, так и появляется, по меньшей мере, интерес, если не потребность, к использованию онлайн-среды для рекламы. У нас маленький рынок, и развивается он медленнее, по сравнению с соседями. Хотя у меня есть коллега, который может перечислить свыше 100 информационных сайтов Молдовы. Вместе с тем, наша специфика заключается в том, что население больше внимания обращает на зарубежные сайты, начиная с google.com, youtube.com, odnoklassniki.ru или facebook.com, и заканчивая специализированными сайтами России, Румынии и других стран», – сказал А. Гурэу.

Мы попытались узнать, насколько пользуется спросом домен «.md» у Евгения Мартина, главы отдела маркетинга и контрактов компании Molddata. «На домене moldata.md зарегистрировано 23,827 тыс. счетов. Для Республики Молдова и интернет-пространства географической зоны «.md» этот показатель может показаться относительно хорошим. В этом случае надо сравнивать и с другими странами бывшего Советского Союза по числу населения и экономическому развитию. Конечно, сравнение с такими странами Запада как Бельгия, Голландия, Дания будет не в пользу расширения сайтов под доменом «.md». Процедура регистрации названий сайтов под доменом страны (ccTLD) регулируется национальными операторами, устанавливающими определенные специфические правила. Например, на Украине для регистрации своего сайта компания должна обладать зарегистрированной торговой маркой», – отметил Е. Мартин.

По его словам, в целом интернет лишен национальности или географического расположения. Несмотря на то, что

«.md» является именем домена Республики Молдова, им могут воспользоваться компании всего мира. Например, домен государства Черногория – «.me», что в то же время является английским словом «я», «меня». Такое доменное имя можно использовать в различных интересных и привлекательных комбинациях названий сайтов, например www.follow.me (следуй за мной). Поэтому мы не можем точно сказать, кто пользуется доменом «.md» – молдаване или иностранцы, так же, как не можем точно сказать, сколько молдавских компаний создали сайты под другими доменами.

Спрос на молдавский домен в 2013 году увеличился на 10-12% по сравнению с 2012 годом. За первые месяцы этого года было отмечено небольшое падение числа заявок.

САЙТ – ЭТО НЕ ПРОСТО ВИЗИТКА

Что касается того, каким должен быть сайт компании, А. Унтурэ отметил, что, по его мнению, в первую очередь, нужна простая страница, удобная для пользования, с соблюдением всех современных стандартов (возможность индексации содержимого, адаптация к мобильным платформам, взаимоподключение к социальным сетям). Короче говоря, нужен простой, удобный, своевременно обновляемый сайт. «Это место, где пользователь может найти всю информацию о компании и ее товарах (или услугах), а не только контакты. Практика показывает, что хорошо разработанный и структурированный сайт с использованием всех необходимых ключевых слов – уже шаг вперед, так как современные поисковые системы немедленно отметят содержание сайта и предоставят его заинтересованным лицам», – говорит А. Унтурэ.

А. Гурэу уверен, что сегодня продвижение в интернете заключается в формуле из основных трех частей. «Первое – сайт, где вы выбираете, в каком виде предстанете перед потребителем, сколько предоставить информации. Второе – аудитория, которая образуется в ходе инвестирования средств в рекламные кампании онлайн, так как люди должны как-то узнать о сайте компании. Третье и самое сложное – рекомендации, впечатления от услуг или товара, оставляемые в блогах, социальных сетях или форумах. Вот это, в отличие от первых двух, вызывает больше доверия и играет все более возрастающую роль, определяющую уровень продаж».

ОШИБОК МОЖНО ИЗБЕЖАТЬ

Анатол Унтурэ считает, что самой большой ошибкой для бизнеса является отсутствие в интернете. В этой сфере любой результат – уже результат. Если говорить в частности, то ошибками следует называть старые сайты, неполные, нефункциональные и недостаточно информативные. Любое продвижение сайта преследует одну цель, и если отдача от сайта не дает планируемых результа-

тов, то и деньги, вложенные в продвижение, потрачены зря.

Е. Мартин уверен, что представители бизнес-среды должны избегать определенных ошибок при использовании интернета для бизнеса.

Первая и самая главная ошибка заключается в нежелании продвигать свой бизнес в интернете. «Работа в интернете весьма продуктивна. Ведь самые активные покупатели в возрасте от 13 до 60 лет являются активными пользователями интернета, не просто сидящие за компьютером дома или на рабочем месте. Кроме того, активно используются гаджеты и мобильные телефоны для навигации в интернете и приобретения услуг или товаров в сети. Это очевидно, и нельзя от этого отмахиваться. Если дать в этом смысле совет, то он будет звучать так: если вовремя не попасть в интернет, то не будешь идти в ногу с международным течением дел в бизнесе, есть риск постепенно исчезнуть как экономический агент», — уверен Е. Мартин.

Он предложил и другой совет тем, кто намерен создать сайт для компании — не надо спешить при выборе компании, которая займется работой над созданием сайта, или при выборе окончательного варианта сайта. Проконсультируйтесь со специалистом, просмотрите много вариантов. Компания или человек, занимающиеся веб-дизайном, должны располагать хорошим портфолио. Созданный ими сайт должен быть привлекательным, интересным, информативным. Надо привлечь клиента так, чтобы он привлек именно к данному сайту. «К сожалению, многие предприниматели Молдовы щедры на уличную рекламу, рекламу на телевидении или радио, но скупы на вложение денег в создание оригинального сайта. Конечно, я не имею в виду, что хорошо все, что дорого. Поэтому надо сначала тщательно все изучить, прежде чем начинать работу над сайтом. На рынке работает немало компаний, предлагающих услуги веб-дизайна, они продают уже готовые макеты сайтов. Клиент не заботится об этом, не задает вопросы, если он плохо информирован», — говорит Е. Мартин.

По его словам, возможность использования этих макетов представляет собой неплохой вариант, но здесь кроется и немалый риск: низкий уровень безопасности. Они сильно уязвимы перед атаками извне, в то время как сайты, разработанные специально для компании, обладают высоким уровнем безопасности. Управление сайтом также требует различных мер безопасности, например сложного пароля, доступа для ограниченного числа лиц и так далее.

«Если Вы спросите о ценах, то я вряд ли отвечу и назову конкретную цифру. Я знаю случаи, когда за простой блог компания заплатила несколько тысяч евро.

Стоимость создания сайта варьируется от 100 евро до 3000 евро. Впрочем, в среднем цены на создание сайта в Молдове можно определить в размере 400-500 евро за оригинальный сайт средней сложности», — отметил Е. Мартин.

У МЕНЯ ЕСТЬ САЙТ. ЧТО С НИМ ДЕЛАТЬ?

Артур Гурзу считает, что, прежде всего, компании требуется человек в маркетинговую команду, который может легко формулировать задачи онлайн работы. Чтобы произвести требуемое впечатление, надо точно знать, что ты хочешь получить. «Нельзя сделать хороший сайт для компании, которая не знает, что ей нужно, независимо от уровня подготовки людей, занимающихся разработкой сайта. После создания сайта необходима стратегия, которая поможет людям узнать о сайте, попасть на него, получить нужную информацию, попасть на мероприятие, заказать товар или услугу», — уверен А. Гурзу.

Анатол Унтурэ считает, что компания

обязательно должна присутствовать на тематических страницах социальных сетей и специализированных платформах. «Все чаще пользователи узнают об услугах и товарах компаний как раз в социальных сетях (рекомендации друзей, конкурсы и так далее), таким образом, в большинстве случаев первое знакомство с компанией происходит именно здесь. То есть, сайт должен содержать полезную информацию, быть простым и своевременно обновляемым. Важный момент в продвижении сайтов — присутствие онлайн на специализированных порталах, или при помощи рекламных баннеров, видеороликов или постсредством классического пиара. Этот метод очень эффективен для тактических кампаний, предложений, скидок, ликвидации стока. Разнообразие тематических популярных платформ в Молдове позволяет довольно точно довести послание до целевой группы, то есть реклама найдет действительно заинтересованного потребителя.

Кроме того, Е. Мартин уверен, что сайт нужно обновлять как можно чаще для того, чтобы обеспечить по-настоящему привлекательное содержание, настойчиво продвигать его при помощи социальных сетей, рекламы в Google, Facebook и так далее. Надо задействовать как можно больше возможностей связи с людьми.

СКОЛЬКО СТОИТ ПРИСУТСТВИЕ В ИНТЕРНЕТЕ?

«Вподавляющем большинстве случаев молдавские менеджеры хотят получить хорошие результаты без особых затрат. На самом деле, любые затраты должны быть хорошо обоснованы, результаты, полученные от онлайн-рекламы, прямо пропорциональны инвестициям, которые компания направляет на эти цели», — считает А. Гурзу.

По его словам, в Молдове нет единой оценки этих услуг, так как их диапазон колеблется в зависимости от потребностей компании. В Молдове бюджет эффективной рекламной кампании в интернете составляет от 400 до 4000 евро на месяц кампании.

Что касается цен на всю гамму услуг, обеспечивающих компании успешную работу в интернете, А. Унтурэ сообщил, что все индивидуально. В первую очередь, компании с серьезными намерениями следует обратиться к специалисту. Это сэкономит время, деньги и позволит избежать тех ошибок, которые обычно делает клиент, привыкший иметь дело с телевидением, радио и газетами — он переносит этот опыт и на сайт. Но в интернете все иначе, начиная с методов постановки рекламы, и заканчивая поведением потребителя.

«Предложений на рынке полно. Есть много команд, знающих свое дело и готовых гарантировать хороший и привлекательный сайт. Но и разброс цен велик. Все зависит от заявленных целей. Само по себе присутствие в интернете не может быть целью компании. Цель заключается, например, в увеличении оборота, базы клиентов, освоении новых географических районов. Именно из этого следует исходить, так как для каждой из этих целей есть различные стратегии продвижения. Все надо обсудить и довести до ума вместе со специалистом в этом деле. То же самое касается и структуры, наполнения и вида сайта. Кроме того, для каждой отрасли есть и замечательные образцы, практика, доказавшая свою успешность на опыте, это тоже не следует сбрасывать со счетов», — уверен А. Унтурэ.

Е. Мартин обращает внимание, что «самая активная публика — это возможные покупатели определенных товаров и услуг. Они регулярно смотрят телевизор, читают газеты, находятся в интернете. Так что бизнес должен помнить одно — там, где находится клиент, должен находиться и он».

Татьяна СОЛОНАРЬ

Сергей Попович: «Каждый должен ответственно подходить к работе в Интернете»

Интервью с директором **Î. S. Centrul de Telecomunicații Speciale** Сергеем Попович о феномене «кибервойны» и положении в этой сфере в Республике Молдова.

— Что означает термин «кибервойна» (cyber warfare)?

— Понятие «кибервойна» условное. Теоретически, если взять обычные правила войны, то должны существовать два лагеря, атакующие друг друга поочередно или одновременно. А в случае явления, которое называется в прессе «кибервойна», возможность ответной атаки отсутствует. То есть когда в твоей системе появляются элементы вредоносных программ, у тебя нет времени раздумывать, атаковать или нет, все ресурсы — финансовые, человеческие, технологические — направляются на защиту того, что осталось неповрежденным.

— Кто в первую очередь страдает от такой «войны»?

— Чаще всего атакуются официальные сайты государства. Зависит и от мотивации. Если говорить о политике, то атаке подвергаются сети, где хранится военная информация, например как это было в Российской Федерации: произошла утечка информации, связанной не только с системой военной обороны России, но и личной информации ряда высокопоставленных лиц, копий паспортов. Тут была политическая составляющая, и те, кто произвел атаку, недвусмысленно об этом сообщили рядом с размещенными в социальных сетях фотографиями и информацией, украденными из системы. В Украине, кстати, в то же время были произведены атаки на мобильные сети парламентариев.

Если речь идет об экономической мотивации, то цели сначала ставятся на более низком уровне — небольшие фирмы, малые и средние предприятия, которые зависят от крупных компаний. Так называемые хакеры всегда выбирают для атаки уязвимые точки, чтобы добраться наверх. Поэтому важно защитить и эти сети, которые, на первый взгляд, не представляют особой важности или не содержат секретной информации, потому что уязвимая система, независимо от того, насколько она мала, может быть вовлечена в серьезную атаку.

В целом кибератаки не могут причинить значительного ущерба или материального урона, как это бывает во время физических войн. За серьезной кибератакой стоит психологический аспект, связанный с запугиванием — показать, что система онлайн-безопасности слаба, что за тобой следят, и кто-то может найти и опубликовать секретную информацию, которую ты должен охранять. Более того, зачастую речь идет об идее отсутствия личного пространства, что в XXI сложно защитить.

— Возможны ли в Молдове такие атаки?

— Сейчас, особенно в процессе внедрения Программы e-Transformare в нашей стране, есть немало поводов для беспокойства. Риск подвергнуться такой атаке подвержен каждый, так как за компьютерами находятся люди, которые могут ошибиться. Мы призываем всех сотрудников ответственно использовать интернет во время работы и дома. И, кстати, не только руководящие лица должны ознакомиться с правилами кибернетической безопасности. Большая часть безопасности системы зависит, все же, от техников, которые постоянно ее обслуживают. Î.S. Centrul de Telecomunicații Speciale, впервые в Молдове внедрившая ряд проектов в сфере технологий связи,

в частности в области сертификации публичных ключей, располагает командой грамотных техников. Они постоянно работают над выявлением любых технических ошибок и элементов заражения, 24 часа в сутки следят за 24 сетями органов публичной власти. Ежедневно происходит до 1000 попыток серьезных атак на официальные сайты.

— Как можно защититься от кибератак?

— Как я уже сказал, надо внимательно защищать малые системы, небольшие департаменты или отделы, например какого-либо учреждения, так как обычно никто не атакует сначала основные официальные сети, связанные с руководством государства. Каждый должен ответственно подходить к работе в интернете. Например, в рамках предприятия Î.S. Centrul de Telecomunicații Speciale был создан Центр кибернетической безопасности CERT-GOV-MD (Computer Emergency Response Team), отвечающий за происшествия в сфере кибербезопасности. Это абсолютно необходимая структура в сфере информационной безопасности, чья деятельность направлена на предупреждение кибернетических преступлений на правительственном уровне. Мои коллеги из CERT рассматривают не только инциденты на уровне государства, но и на уровне общества, о которых сообщают граждане, и даже поступающие из-за рубежа.

Надо повысить уровень понимания необходимости кибернетической безопасности. Во всем мире эта концепция применяется и государствами, и гражданами. Безопасность начинается со сложного пароля, а не чего-то вроде „123456“, с внимательности пользователей интернета к личным данным, размещаемым онлайн, или открытой электронной почте.

— Можете ли Вы сообщить о случаях попытки кибератаки на государственном уровне в Молдове?

— Коллеги из CERT периодически делают отчеты, содержащие все данные по этому вопросу. Могу вам сказать, что за последние два месяца прошлого года было совершено свыше 10.000 попыток атаковать правительственные сайты и сети. Веб-серверы доменов gov.md чаще всего подвергались атакам типа SQL Injection и PHP Exploit. В ноябре и декабре 2013 года сайт правительства был закрыт на короткое время из-за атак Dos, осуществленных из-за рубежа. Эти атаки направлены на базы данных и/или устаревшие системы для получения определенной информации, изменения хранимой информации или загрузки вредоносных элементов на правительственные серверы. Все они были успешно блокированы. Если говорить о попытках заражения вирусами или распространения спама по электронным адресам правительства, тут число атак значительно больше, порядка сотен тысяч. Соотношение заблокированных и разрешенных адресов — 2:1, а соотношение спама на входе и выходе составляет 10:1. Однако большинство этих угроз и происшествий легко ликвидируются при помощи соблюдения минимальных требований безопасности при использовании компьютеров и сетей, а также при помощи использования примеров лучшей практики в этой области.

Алина КУЖЕЗ