

**Decizii
ale Comisiei Naționale
a Pieței Financiare**

**A fost îmbunătățit
softul pentru activitatea
financiară a AEI**

Și cu banii ce facem?

2

3

4

Valoarea comerțului extern al Republicii Moldova va depăși 10 miliarde de dolari SUA, după o creștere a exporturilor cu 12 la sută anual și a importurilor cu circa 9,4 la sută în anii 2014-2016, potrivit prognozei preliminare elaborate de Ministerul Economiei, comunică MOLDPRES.

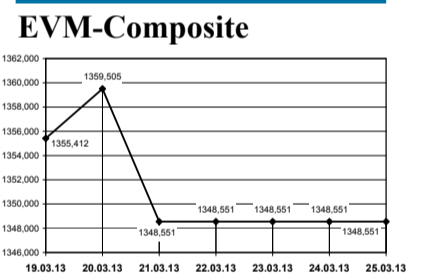
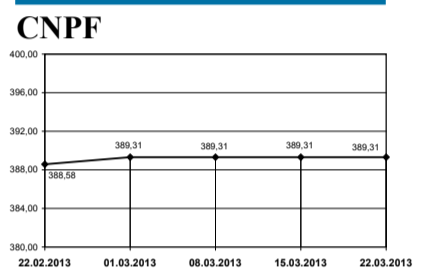
Pentru 2013 se estimează o creștere cu 7,5 la sută a exporturilor și cu 6 la sută a importurilor. Astfel, comerțul extern ar putea să revină la tendințele din anul 2011, când livrările de mărfuri moldovenești pe piețele externe au crescut mai rapid decât importurile. În anul 2012 exporturile au scăzut cu 2,5%, iar importurile au crescut cu 0,4%.

La elaborarea previziunilor pe anul curent experții au luat în calcul evoluția economiilor în țările în care muncesc moldovenii și, respectiv, se înregistrează un ritm relativ redus de creștere a cererii interne, în special față de produsele de import. Ministerul Economiei anticipează „o cerere joasă pentru materia primă de import din partea producătorilor autohtoni” și posibilități reduse de investire.

Restabilirea cererii externe, creșterea calitativă a exporturilor, în special datorită investițiilor efectuate în extinderea și reînnoirea bazei tehnologice sunt factorii ce vor determina majorarea exporturilor în anii 2014-2016. Creșterea importurilor va fi condiționată de restabilirea cererii interne, în special, pentru materia primă de import din partea mediului de afaceri, majorarea fluxului de investiții în mașini, aparate electrice, produse minerale.

Date ale Biroului Național de Statistică arată că în anul 2011 valoarea comerțului extern al Republicii Moldova a depășit 7,4 miliarde de dolari, după cea mai mare creștere a schimburilor comerciale din ultimii zece ani, de peste 35 la sută.

Comerțul extern al R. Moldova va atinge în anul 2016 valoarea de 10 miliarde dolari SUA



Curs valutar 27.03.2013

Valuta	Rata	Cursul
USD	1	12.3869
EUR	1	15.9202
UAH	1	1.5212
RON	1	3.6088
RUB	1	0.4005

Spre atenția cititorilor!

Ziarul „Capital Market” poate fi procurat în următoarele ghișee raionale ale „MOLDPRESA”

- Bălți: №132; 133; 156
- Comrat: №169
- Cahul: №170
- Orhei: №150
- Hîncești: №161
- Soroca: №223

În afară de aceasta, oricare număr al ziarului sau copia acestuia pot fi procurate la sediul redacției „Capital Market” pe adresa: mun. Chișinău, str. V. Alecsandri, 115.

Publicarea raportului anual de către societățile pe acțiuni pentru anul 2012

În conformitate cu prevederile din Instrucțiunea cu privire la conținutul, modul de întocmire, prezentare și publicare a raportului anual asupra valorilor mobiliare al societății pe acțiuni, aprobată prin Hotărârea CNPF nr. 18/10 din 14.05.2010 (în continuare-Instrucțiune):

1. Societățile pe acțiuni (cu excepția Societăților pe acțiuni care întrunesc criteriile unei entități de interes public) sunt obligate să publice rapoartele anuale aferente publicării nu mai târziu de 10 aprilie a anului următor anului de gestiune.

2. Societățile pe acțiuni care întrunesc criteriile unei entități de interes public și anume:

- instituțiile financiare,
- companiile de asigurări,
- societățile comerciale ale căror acțiuni se cotează la Bursa de Valori a Republicii Moldova,

vor publica raportul anual aferent publicării nu mai târziu de 10 mai a anului următor anului de gestiune.

Raportul anual aferent publicării va include informația prevăzută în anexa nr. 8 la Instrucțiune.

Modul de completare a raportului anual aferent publicării este expus în compartimentul III al „Ghidului cu privire la modul de întocmire și publicare a raportului anual al societății pe acțiuni” – anexa nr. 9 la Instrucțiune.

Raportul anual se prezintă spre publicare la redacția ziarului „Capital Market” (conform prevederilor statutului societății) tipărit pe suport de hârtie și în formă electronică, cu respectarea formei de completare prevăzută de către Comisia Națională a Pieței Financiare (CNPF). Raportul anual pe suport de hârtie poate fi recepționat la numărul de fax (373 22) 22-05-03. Raportul se acceptă numai cu prezența semnăturii conducătorului și ștampilei societății, precum și în lipsa datoriilor pentru publicații precedente. Forma electronică a raportului trebuie să fie în formatul *.doc, *.rtf sau *.odt luată pe orice suport media, precum și expediate pe e-mail: ziarulcm@gmail.com.

Modelul raportului anual aferent publicării

poate fi descărcat pe pagina web a ziarului <http://capital.market.md>, precum și pe pagina web oficială a CNPF: www.cnpf.md.

Relații la telefonul: 022 22-12-87

De asemenea, Vă informăm că, prin Hotărârea CNPF nr. 34/8 din 17.08.2012, în vigoare din 12.10.2012, în Instrucțiunea cu privire la conținutul, modul de întocmire, prezentare și publicare a raportului anual asupra valorilor mobiliare al societății, au fost operate completări și modificări. Instrucțiunea (cu completările și modificările operate) precum și formularele raportului anual, conform cărora se dezvăluie informația emitentului asupra valorilor mobiliare, pot fi descărcate pe pagina web oficială a CNPF: www.cnpf.md.

Instrucțiunea reglementează conținutul și modul de dezvăluire a informației de către societatea pe acțiuni (emitentul) care la finele perioadei de gestiune corespunde unuia din criteriile prevăzute la art. 2 alin. (2) din Legea privind societățile pe acțiuni.

**Relații la tel.: 022 859-471;
022 859-473; 022 859-478.**

Decizii ale Comisiei Naționale a Pieței Financiare

La 22 martie 2013 a avut loc ședința ordinară a Consiliului de administrație al Comisiei Naționale a Pieței Financiare.

Luând cunoștință de rezultatele inspecției în teren la Compania Internațională de Asigurări „ASITO” S.A., Consiliul de administrație a aprobat hotărârea conform căreia se avertizează Compania în cauză privind respectarea legislației în domeniul asigurărilor și protecției consumatorilor, fiind prescrisă organelor de conducere ale CIA „ASITO” S.A. întreprinderea măsurilor în vederea onorării obligațiilor privind plata pensiei suplimentare în conformitate cu Regulile de asigurare a pensiei suplimentare în vigoare la momentul emiterii polițelor de asigurare.

Urmare a examinării cererii depuse și a actelor anexate, Consiliul de administrație a decis să avizeze înregistrarea de stat a modificărilor operate în documentele de constituire și în datele Societății de Asigurări-Reasigurări „DONARIS GROUP” S.A. înscrise în Registrul de stat al persoanelor juridice privind modificarea Statutului în legătură cu reorganizarea organului executiv din colegial în unipersonal.

În urma examinării declarațiilor prezentate, Consiliul de administrație a hotărât să acorde licențe:

– Brokerului de Asigurare-Reasigurare „ALLIANCE ASIG” S.R.L. pentru dreptul de a desfășura activitate de intermediere în asigurări și/sau reasigurări a brokerului pe termen nelimitat, desfășurându-și activitatea licențiată pe adresa: mun. Chișinău, str. Brîncuși C., 5;

– Brokerului de Asigurare-Reasigurare „ERVAX GRUP” S.R.L. pentru dreptul de a desfășura activitate de intermediere în asigurări și/sau reasigurări a brokerului, începând cu 21 martie 2013, pe termen nelimitat, care-și va desfășura activitatea licențiată pe adresele: mun. Chișinău, bd. Dacia, 31, of. 17; mun. Chișinău, bd. Cuza-Vodă, 5/1, bir. 318; mun. Chișinău, str. A. Pușkin, 60/2; mun. Chișinău, str. Maria Cebotari, 28, of. 3.

În cadrul aceleiași ședințe au fost reperfecate licențele:

– Companiei Internaționale de Asigurări „ASITO” S.A. seria CNPF nr. 000656, eliberată la 28 martie 2011 pe termen nelimitat pentru dreptul de a desfășura activitate în domeniul asigurărilor generale, prin substituirea anexei la licență cu includerea următoarei adrese de desfășurare a activității licențiate: or. Cahul, str. 31 August, 4C/4.

– Companiei de Asigurări „KLASSIKA ASIGURĂRI” S.A. seria CNPF nr. 000619, eliberată la 02 august 2010 pe termen nelimitat pentru dreptul de a desfășura activitate în domeniul asigurărilor (asigurări generale), prin substituirea anexei la licență cu includerea următoarei adrese de desfășurare a acti-

vității licențiate: or. Drochia, str. 31 August 1989,12/4.

Consiliul de administrație a decis să suspende circulația valorilor mobiliare emise de Fondul de Investiții Nemutual Nespecializat „Telecom-Invest” în proces de lichidare, până la adoptarea de către organul competent al societății a deciziei de revenire asupra procedurii de lichidare.

Consiliul de administrație a autorizat reorganizarea:

– Societății pe acțiuni „ÎNTEPRINDE-REA DE COLECTARE A CEREALELOR DIN LIPCANI” prin dezmembrare (separare) cu transmiterea unei părți din patrimoniu la societatea nou-creată S.R.L. „EURORPODCOM”;

– Societății pe acțiuni „SEMINTE” prin dezmembrare (separare) cu transmiterea unei părți din patrimoniu la societatea nou-creată S.R.L. „COMBISNESS”;

– Societății pe acțiuni „DRUMURI-CĂUȘENI” prin fuziune (absorbție) a Societății pe acțiuni „DRUMURI-ȘTEFAN-VODĂ” și Societății pe acțiuni „DRUMURI CĂINARI”;

– Societății pe acțiuni „DRUMURI-ȘTEFAN-VODĂ” prin fuziune (absorbție) la Societatea pe acțiuni „DRUMURI-CĂUȘENI”;

– Societății pe acțiuni „DRUMURI CĂINARI” prin fuziune (absorbție) la Societatea pe acțiuni „DRUMURI-CĂUȘENI”;

– Societății pe acțiuni „DRUMURI-SOROCA” prin fuziune (absorbție) a Societății pe acțiuni „DRUMURI-ȘOLDĂNEȘTI”;

Societății pe acțiuni „DRUMURI-FLOREȘTI”) și Întreprinderii de stat „DRUMURI-SĂNĂTĂUCA”;

– Societății pe acțiuni „DRUMURI-ȘOLDĂNEȘTI” prin fuziune (absorbție) la Societatea pe acțiuni „DRUMURI-SOROCA”;

– Societății pe acțiuni „DRUMURI-FLOREȘTI” prin fuziune (absorbție) la Societatea pe acțiuni „DRUMURI-SOROCA”.

Consiliul de administrație al Comisiei Naționale a Pieței Financiare a înregistrat în Registrul de stat al valorilor mobiliare:

– valorile mobiliare plasate conform dărilor de seamă privind rezultatele emisiunilor suplimentare de acțiuni ale:

– Societății pe Acțiuni „ELAT-INVEST” sumă de 4 530 000 lei în număr de 453 000 acțiuni cu VN-10 lei din convertirea datoriilor creditoriale. Societatea are înregistrat un capital social în mărime de 9 060 000 lei, divizat în 906 000 acțiuni ordinare nominative de cl. I cu VN-10 lei. După majorare capitalul social va constitui 13 590 000 lei, divizat în 1 359 000 acțiuni ordinare nominative cu VN -10 lei/per acțiune;

– S.A. „Drumuri – Căușeni” prin fuziune (absorbție) a S.A. „Drumuri Căinari” și S.A. „Drumuri – Ștefan-Vodă” în sumă de 1 025 5310 lei în număr de 1 0255 631 acțiuni cu VN-10 lei din contul aporturilor nebănești.

Societatea are înregistrat un capital social în mărime de 10.231.410 lei, divizat în 1.023.141 acțiuni ordinare nominative cu VN -10 lei pentru o acțiune. În urma reorganizării prin fuziune capitalul social al S.A. „DRUMURI-CĂUȘENI” va constitui 20 486 720 lei divizat în 2 048 672 acțiuni cu VN-10 lei per acțiune;

– S.A. „DRUMURI-SOROCA” în sumă de 19 449 950 lei în număr de 1 944 995 acțiuni cu VN-10 lei din contul aporturilor nebănești. S.A. „DRUMURI-SOROCA” – societatea absorbantă are înregistrat un capital social în mărime de 8 867 730 lei, divizat în 886 773 acțiuni ordinare nominative cu VN -10 lei pentru o acțiune. În urma reorganizării prin fuziune, capitalul social al S.A. „DRUMURI-SOROCA” va constitui 28 317 680 lei divizat în 2 831 768 acțiuni cu VN-10 lei/acțiune.

Reducerea capitalului social al Societății pe acțiuni „PRICHINDEL” cu 26 300 lei prin anularea a 263 acțiuni de tezaur. Capitalul social al societății până la reorganizare a constituit 327.400 lei divizat în 3.274 acțiuni ordinare nominative cu VN-100 lei. Capitalul social după reducere va constitui 301 100 lei divizat în 3011 acțiuni ordinare nominative cu VN-100 lei.

Schimbarea denumirii Societății pe acțiuni „CZOM” în Societatea pe acțiuni „SUCCIN” cu schimbarea codului ISIN al valorilor mobiliare din MD14CZOM1002 în MD14SUCHI009.

Excluderea din Registrul de stat al valorilor mobiliare și anularea valorilor mobiliare emise anterior de Societatea pe acțiuni „DRUMURI-DONDUȘENI” în număr de 527 361 acțiuni ordinare nominative ca rezultat al reorganizării prin absorbție.

Urmare a examinării cererilor prezentate, Consiliul de administrație al CNPF a avizat înregistrarea de stat a statutelor A.E.Î. „HRUȘOVA”, A.E.Î. „HOLERCANI”, A.E.Î. „VALUL LUI TRAIAN”, A.E.Î. „ANTONEȘTI”, A.E.Î. „ȘOLCANI” și A.E.Î. „ECONOM FIX” în redacție nouă.

Totodată, a fost aprobată decizia de a retrage licența de categoria B pentru desfășurarea activității asociațiilor de economii și împrumut de către A. E. I. „HIRTOPUL MARE”, seria CNPF nr. 000140, eliberată la 05 martie 2009, ea fiind obligată în decurs de 10 zile lucrătoare de la data intrării în vigoare a hotărârii, să depună la Comisia Națională a Pieței Financiare licența retrasă, precum și prescris președintelui consiliului A. E. I. „HIRTOPUL MARE” convocarea adunării generale a membrilor în scopul inițierii procedurii de lichidare a ei în conformitate cu legislația.

Consiliul de administrație a hotărât să înregistreze prospectul ofertei publice de preluare benevolă pe piața secundară a valorilor mobiliare, inițiată de insiderul Vladimir Vozian, obiectul căreia îl constituie procurarea a 269 317 acțiuni ordinare nominative emise de Societatea pe acțiuni „Dimecon-11” la prețul de 7,00 lei per acțiune, cu termen de acțiune de 30 de zile din data anunțării.

De asemenea, în cadrul ședinței a fost aprobată hotărârea privind modificarea Hotărârii Comisiei Naționale a Pieței Financiare nr. 13/12 din 01.04.2010.

Urmare a adresării persoanelor cu funcții de răspundere ale Băncii Comerciale „Moldova-Agroindbank” S.A., Consiliul de administrație al Comisiei Naționale a Pieței Financiare a aprobat decizia de a suspenda operațiunile cu valorile mobiliare emise de Banca Comercială „Moldova-Agroindbank” S.A. la conturile personale ale: SIA DILNOR GROUP, SC „NUCAGROGRUP” SRL și AMG INVEST LIMITED până la examinarea materialelor aferente tranzacțiilor efectuate.

Sumarul tranzacțiilor bursiere din săptămâna trecută

Volumul tranzacțiilor bursiere în perioada 18-22 martie 2013 a constituit 18,5 mil. lei, cu 2,6 mil. lei mai mult decât volumul săptămânii precedente. În total, au fost înregistrate 35 tranzacții cu valorile mobiliare a 14 societăți pe acțiuni.

În Secția de Bază a Burselor au fost înregistrate 22 de tranzacții în volum de 13,5 mil. lei. La Bursă s-au tranzacționat acțiunile a 2 bănci comerciale. Acțiunile „Moldova-Agroindbank” s-au tranzacționat la preț de 1076,82 lei, ceea ce constituie cu 2 lei mai puțin decât săptămâna precedentă. Acțiunile „Banca Socială” continuă să se realizeze la prețul de 190 lei. Prețul acțiunilor companiei de transport din Chișinău „Automototrans” rămâne stabil la nivelul de 25 lei. Acțiunile „Combinatul auto nr. 5” de asemenea continuă să se tranzacționeze cu 10 lei per acțiune.

Volumul Secției Tranzacțiilor Directe constituie 5,05 mil. lei. Ca pachet unic au fost tranzacționate acțiunile a 3 emitenți. Acțiunile „Moldova-Agroindbank” s-au vândut la prețul de 1060 lei, acțiunile „DACIA LV” – cu 12 lei și „Fabrica de conserve din Coșnița” – cu 6 lei.

În cadrul ofertei publice pe piața secundară au fost cumpărate acțiunile următoarelor societăți pe acțiuni: „Elevatorul Iargara” (23,9%) – cu 5 lei per acțiune, „Elevator Kelley Grains” (24,22%) – cu 10 lei per acțiune și „Grawe Carat Asigurări” (0,003%) – cu 1438,75 lei per acțiune.

Bursa de Valori a Moldovei prestează servicii de consulting în domeniul activității licențiate (bursiere). Informații la telefonul: 022 27-76-36.

www.moldse.md

Bursa de Valori a Moldovei



MOLDINDCONBANK

Succes prin generații



CREDIT EFICIENT




Ați obosit de stresul facturilor mari?

Ați hotărât să renoați locuința utilizând materiale energo-eficiente?

Moldindconbank vă propune soluția corectă!

Credit EFICIENT cu doar 9,5 % anual!

Cu obținerea grant-ului - pînă la 35% din suma creditului!

Achitați mai puțin! Locuiți mai confortabil!

GRANT

pînă la

35%

20%

Informații la tel.: 0 800 11111 (gratuit în Republica Moldova) sau pe site-ul www.micb.md

A fost îmbunătățit softul pentru activitatea financiară a AEÎ

Problemele de evidență contabilă, dar și cele de administrare cu care se confruntă asociațiile de economii și împrumut (AEÎ) și-au găsit rezolvarea prin crearea unui sistem de management informațional care ține cont de specificul activității acestor entități. Asociațiile vor putea utiliza acest sistem din trimestrul doi al anului în curs.

Sistemul de management informațional (MIS) computerizat pentru asociațiile de economii și împrumut este unul integrat și va oferi mai multe avantaje administratorilor și contabililor de asociații. Primul avantaj important al MIS este că permite administratorilor un management mai performant și le economisește substanțial timpul, deoarece acesta, concomitent, acumulează, păstrează și furnizează informații detaliate atât financiare, cât și nefinanciare în formate de rapoarte necesare. Un alt avantaj ar fi că, prin intermediul softului va fi menținută și o evidență analitică a împrumuturilor și economiilor, dar și evidența contabilă. Acest lucru înseamnă că administratorul poate vizualiza în orice moment raportul financiar sau analitic al asociației.

„Acest sistem de management este binevenit cu atât mai mult, cu cât doar aproximativ 70 de asociații de economii și împrumut din cele peste 300 existente utilizează programul computerizat de evidență contabilă, restul execută acest lucru manual. Până acum, Asociația Centrală a AEÎ dispunea de soft de evidență contabilă, numit Evida, care ducea evidența la împrumuturi, depuneri și investiții, adică activele și pasivele purtătoare de dobândă. El a fost modificat și îmbunătățit. Astfel, cu suportul mai multor experți a fost creat sistemul de management informațional”, explică Efim Lupanțuc, directorul general al Asociației Centrale a AEÎ. Sistemul de management propus poate fi utilizat chiar din trimestrul doi al acestui an, numai după experții vor instrui contabilii asociațiilor cum să opereze cu el.

Actualmente, majoritatea asociațiilor de economii și împrumut duc evidența contabilă în programul IC,



care este mai mult aplicabil pentru întreprinderile care înregistrează operațiuni de comerț sau pentru organizațiile de microfinanțare și companiile de leasing. Asociațiile de economii și împrumut însă nu dispun de un program de contabilitate care să fie în concordanță cu specificul lor de activitate. „Suntem nevoiți să executăm un lucru dublu. Asta deoarece, evidența contabilă pentru asociațiile de economii și împrumut nu este integrată cu alte programe de contabilitate. În plus, este dificil pentru noi să utilizăm aparatele de casă, care ar trebui integrate și ele la programul de contabilitate”, susține directorul executiv al AEÎ „Leufin”, Efimia Sulă.

Menționăm că din septembrie 2012, autoritatea fiscală a impus AEÎ utilizarea aparatelor de înregistrare a operațiunilor de casă. Deși s-au conformat prevederilor Codului Fiscal, majoritatea asociațiilor, îndeosebi cele de categoria A, susțin că operațiunile de casă sunt compatibile cu întreprinderile comerciale, dar nu cu AEÎ care au o activitate specifică de acordare și încasare a împrumuturilor și a dobânzilor aferente acestora, dar și de acceptare a depozitelor. Administratorii asociațiilor spun că firmele care le vând aparate de casă nu pot explica care este procedura corectă de introducere a datelor și eliberarea bonurilor, mai ales că aparatele respective nu sunt prevăzute cu un număr respectiv de subdiviziuni. Dintre firmele care comercializează pe piață aparate de casă, doar 2-3 oferă aparate care corespund specificului necesităților AEÎ.

„Utilizarea aparatelor de casă a fost o necesitate, deoarece legislația prevede raportarea financiară către Inspectoratul Fiscal, Comisia Națională a Pieței Financiare și Centrul Național Anticorupție, mai ales în cazul în care deponenții prezintă sume mai mari de 100 mii lei cash. Deci, este folosit ca un instrument de control și, astfel, pot fi depistate încălcările de legislație. Spre exemplu, furtul de bani de la AEÎ. Pe de altă parte însă, există dezavantajul că nu toate operațiunile AEÎ pot fi înregistrate prin intermediul aparatului de casă. Anumite operațiuni de contabilitate pot crea confuzie, atât pentru utilizatorii aparatelor de casă, cât și pentru reprezentanții instituțiilor de control”, afirmă Lupanțuc.

În acest sens, utilitatea sistemului de management informațional creat constă în faptul că integrează procedurile de contabilitate și cele de înregistrare a operațiunilor de casă. Lucru care exclude un șir de dificultăți în activitatea AEÎ.

Atât softul, cât și sistemul de management informațional, MIS, sunt elaborate de experți locali din domeniul tehnologiilor informaționale, dar și de experți financiari cu experiență internațională în dezvoltarea instituțiilor de microfinanțare cu drept de atragere a economiilor de la membrii acestora. MIS este elaborat cu suportul KfW-Bankengruppe, Banca Germană pentru Dezvoltare, iar de implementarea lui se ocupă Asociația Centrală a AEÎ.

Lilia PLATON

Informație pentru persoanele cu funcții de răspundere în societățile pe acțiuni!

În scopul implementării standardelor de guvernare corporativă, precum și în vederea protejării drepturilor și intereselor legitime ale acționarilor, Comisia Națională a Pieței Financiare anunță despre organizarea seminarului, împreună cu Camera de Comerț și Industrie a RM cu suportul Proiectului organizațiilor financiare internaționale pentru guvernarea corporativă în Europa și Asia Centrală pe tema: „Guvernarea corporativă”.

Seminarul va avea loc la 3 aprilie 2013, ora 10.00, pe adresa: or. Soroca, str. Independenței, 75, în incinta Filialei Soroca a Camerei de Comerț și Industrie a RM.

Agenda seminarului include următoarele chestiuni:

- Aderarea la standardele internaționale de guvernare corporativă în Republica Moldova.
- Modificările și completările la Legea №1134-XIII din 02.04.1997 privind societățile pe acțiuni, care afectează procedura de convocare și desfășurare a adunării generale a acționarilor, alegerea și activitatea Consiliului societății și Comisiei de Cenzori, tranzacții de proporții etc.

• Cerințele privind dezvoltarea informației la piața valorilor mobiliare.

La seminar sunt invitați membrii consiliilor, organelor executive, comisior de cenzori, contabili, juriști și alte persoane cu funcții de răspundere ale societăților pe acțiuni, amplasate în raioanele Soroca, Florești, Drochia și Dondușeni.

Informații suplimentare sunt disponibile la Reprezentanța teritorială Bălți a CNPF la tel. (0231) 88-410.

Telefonul de încredere

Telefonul de încredere a fost creat în scopul conlucrării mai eficiente cu societatea civilă în direcția prevenirii cauzelor de abuz în serviciu comise anterior sau în prezent de către angajații Comisiei Naționale a Pieței Financiare, precum și de către participanții profesioniști la piața valorilor mobiliare, la piața asigurărilor și sectorul plasamente colective și microfinanțare. Examinarea mesajelor și luarea măsurilor, în conformitate cu Legislația Republicii Moldova, sunt garantate.

Telefonul de încredere: (+373 22) 859-405. E-mail: info@cnpf.md



Piața asigurărilor a ajuns la un 1,087 miliarde de lei, în 2012, și a crescut cu 8,7 la sută, arată datele CNPF

Companiile de asigurări din Moldova au colectat în 2012 prime de asigurări de 1 miliard 087 mil. lei sau cu 8,7% mai mult decât în 2011.

Ponderea asigurărilor de autovehicule depășește 60 la sută din totalul pieței de asigurări și ajunge la 665 de mil. lei. Pe locul doi sunt asigurările de incendii și calamități naturale, pentru care au fost încasate prime de 116 mil. lei. Urmează asigurările de viață, care au generat prime de aproximativ 70 de mil. lei și cele de răspundere civilă AVIA. Primele din asigurări în agricultură au fost sub 60 de mil. lei.

Cota primelor cinci companii este de 76,8% din piața de asigurări la capitalul prime colectate.

Daunele avizate și plătite de cele 19 societăți de asigurare care au raportat activitate pentru anul 2012 au totalizat 430 mil. lei sau 27,7 mil. euro – echivalentul a 40% din totalul subscrierilor. Pe parcursul anului 2011, au fost achitate despăgubiri în valoare de 348 mil. lei sau cu aproximativ 20 la sută mai puțin decât în 2012, de către 22 de asiguratorii activi la acea perioadă.

Aproape 98% din daune au fost plătite pentru asigurări generale (421,08 mil. lei), 2,1% (9,22 mil. lei) – asigurări de viață. Peste 52% din daune au fost plătite companiilor nefinanciare; 43,4% – gospodăriilor casnice.

În structura daunelor plătite pentru asigurări generale, au predominat, în 2012, cele pentru asigurările răspunderii civile auto – 38,9% (167,71 mil. lei sau cu 13,2% mai mult decât în 2011), inclusiv 86,5 mil. lei (cu 1,1% mai puțin decât în 2011) au revenit RCA, 79,9 mil. lei (+39,4%) – asigurărilor „Cartea Verde”.

Daunele în baza polițelor CASCO s-au redus cu 1,6% și au constituit 121,75 mil. lei (28,9% din volumul total al daunelor în structura asigurărilor generale).

În 2012, participanții pieței au direcționat 19,42 mil. lei (4,5% din totalul despăgubirilor achitate) pentru achitarea daunelor în baza polițelor de asigurare a sănătății, dintre care 12,38 mil. lei pentru asigurări interne de sănătate; 91,19 mil. lei (21%) pentru a compensa prejudiciile cauzate de incendii și calamități naturale, alte 14,4 mil. lei (3,3 la sută) au fost plătite în baza polițelor de asigurare a bunurilor, inclusiv 13,3 mil. lei asigurări agricole (3%), iar 1,4 mil. lei (0,32%) au fost direcționate pentru compensarea pierderilor financiare.

Lider al pieței de asigurări moldovenești la capitalul plata daunelor a fost în 2012 compania Moldasig cu 37,5 la sută din totalul despăgubirilor (160,98 mil. lei), urmată de Asito – 13,8 la sută (59,23 mil. lei), Moldcargo – 10% (43,9 mil. lei), Donaris-Group – 8% (34,6 mil. lei), Moldova-Astrovaz – 5,8 la sută (25,02 mil. lei); Grawe Carat Asigurari – 5,1% (22,2 mil. lei), Victoria Asigurari – 4,67% (20,1 mil. lei). Cota daunelor achitate de companii a constituit aproximativ 85% la sută din totalul daunelor calculate.

GRAWE Carat Asigurări invită la seminarul “Strategii de menținere a personalului”

Cum menținem angajații calificați pe o perioadă mai lungă în companie? La această întrebare va răspunde Peter Hronovsky, membru al Comitetului de Conducere al companiei GRAWE Carat Asigurări, în cadrul seminarului “Strategii de menținere a personalului”.

Solicitate de ziarul Capital Market, surse din cadrul companiei au menționat că Hronovsky va vorbi din perspectiva modelului european despre stimulii financiari mențiți să reducă fluctuația forței de muncă.

Publicul interesat este invitat joi, 28 martie, orele 17.00-18.30 în hotelul Leogrand, sala roz. Participarea este gratuită.

Înregistrarea persoanelor care doresc să participe la acest seminar se face la: seminare@mdw-moldova.org.

T.S.

CAPITAL Market

Publicație bilingvă a CNPF

INDICE DE ABONAMENT:

Moldpres: 67770

Posta Moldovei: PM21700

EDITOR: CAPITAL MARKET Î.S.

Nr. de înregistrare:

1003600114204, 27 octombrie 2003

FONDATOR: COMISIA NAȚIONALĂ

A PIEȚEI FINANCIARE

CONSILIUL DE ADMINISTRAȚIE:

Președinte: Iurie FILIP,

Elena VASILACHE, Eugeniu VIȚU,

Zoia TULBURE, Nadejda FILIP.

REDACTOR-ŞEF:

Ghenadie TUDOREANU

Tel.: /373 22/ 229-445

REDACTOR-ŞEF ADJUNCT:

Tatiana SOLONARI

Tel.: /373 22/ 229-335

Recepționarea anunțurilor și rapoartelor

anuale: capital@market.md, ziarulcm@gmail.com

TEL.: /373 22/ 22-12-87, 22-77-58

FAX: /373 22/ 22-05-03

ADRESA REDACȚIEI:

Str. Vasile Alecsandri, 115

(Colț cu bd. Ștefan cel Mare)

CONT BANCAR: 225139437,

cif 1003600114204,

BC “Eximbank - Gruppo Veneto Banca”, SA.,

fil.11, Chișinău, BIC EXMMMD22436

În ziar au fost utilizate știrile agenției

«Moldpres» și «InfoMarket»

Articolele marcate cu semnul ■ reprezintă publicitate.

Orice articol publicat în “Capital Market” reflectă punctul

de vedere al semnatarului, care nu neapărat coincide

cu cel al redacției. Republicarea textelor și imaginilor se

permite doar cu acordul scris al publicației.

Tipar: Tipografia PRAG 3

Și cu banii ce facem?

Imaginați-vă că sunteți în fața unei mări și aveți la dispoziție doar o căldare pentru a lua apă din mare. Câtă apă veți putea lua în aceste condiții? O căldare – este răspunsul. Asemenea este și capacitatea unui om de a învăța anumite lucruri – limitată. În rest este risipă. În această situație trebuie să învățăm lucruri utile și necesare pentru întreaga viață. Or acest lucru este cu atât mai greu de realizat în abundența de informații la care suntem supuși încă de la cea mai fragedă vârstă. Acesta a fost îndemnul lansat la prima ediție a Conferinței dedicate Săptămânii Internaționale a Educației Financiare, care a avut loc săptămâna trecută la Chișinău.

BĂNCILE – “DOAR PENTRU OAMENI BOGAȚI ȘI FRUMOȘI”?

Noi, maturii, avem capacitatea de a complica lucrurile care, de fapt, pot fi abordate foarte simplu. Datorită acestei calități au cunoscut o dezvoltare surprinzătoare tehnologiile informaționale, sistemele economice, sistemele de protecție a sănătății etc. Pe de altă parte, aceste domenii par “cosmice” pentru cei care nu au tangență profesională cu ele. Același lucru îl putem spune și despre piața financiară care pare a fi făcută doar pentru “oameni bogați și frumoși”, cum spun unii copii când sunt întrebați ce cred despre bănci, de exemplu.

Tot nouă, maturilor, ni se pare că ce știm noi este cel mai important pentru schimbările spre care aspirăm. De fapt, schimbarea vine din cunoștințele pe care le cultivăm copiilor noștri. Or, nouă – celor care facem banii la serviciu sau prin intermediul unei afaceri pe care o deținem, nici nu ne vine ideea să discutăm cu copiii noștri subiecte care ar contribui la educația lor financiară. Toate acestea, în condițiile în care 80 la sută dintre deciziile noastre cotidiene țin de gestionarea banilor. În pofida acestui fapt, Banca Mondială constată lipsa cunoștințelor, dar și produselor financiare destinate pentru copii.

Cam așa stau lucrurile la ora actuală referitor la gradul de educație financiară a tinerei generații, însă se pare nu pentru mult timp.

EDUCAȚIE FINANCIARĂ ȘI ÎN MOLDOVA

De rând cu alte 95 țări, în R. Moldova există o filială a Programului Internațional AFLATOUN, axat pe implementarea Educației sociale și financiare pentru copiii de vârstă 5-14 ani, iar Ministerul Educației începând cu anul 2010 a demarat procesul de pilotare a Disciplinei opționale Educație Socială și Financiară în 3 raioane din țară. Pe parcurs, această disciplină va fi predată opțional în toate școlile din Moldova. Săptămâna Internațională a Educației Financiare este un eveniment organizat în 80 de țări în care se desfășoară circa 1000 activități cu implicarea a un milion de copii și tineri.

“R. Moldova este printre primele 5 în șirul celor 95 de țări unde a demarat implementarea programului AFLATOUN. Acest program își propune să acopere breșa informațională și de înțelegere între copii, începând chiar din cele mai mici clase, și instituțiile financiare din țară. Or cu cât mai devreme începe educația financiară a unui copil, cu atât mai responsabil și mai corect în gestionarea finanțelor va deveni. Unui copil trebuie să i se explice de mic ce înseamnă banii, care este valoarea lor, cum pot fi cheltuiți și gestionați banii, care este diferența între “dorință” și “necesitate”, ce instrumente există pe piața financiară care pot ajuta în gestionarea corectă a finanțelor”, a declarat în cadrul conferinței de totalizare a săptămâ-

nii internaționale a Educației Financiare, Hidde van der Veer, director executiv AFLATOUN, Child Savings International.

Hidde van der Veer s-a declarat extrem de mulțumit de receptivitatea și promptitudinea cu care s-au implicat instituțiile solicitate în organizarea Săptămânii Internaționale a Educației Financiare. “Or, pentru prima dată în R. Moldova se desfășoară Săptămâna Internațională a Educației Financiare. Evenimentul este destinat în special copiilor și tinerilor din Moldova și își propune ca scop cultivarea cunoștințelor aplicabile pentru integrarea în societatea modernă, în condițiile dezvoltării domeniului financiar în toată lumea”, a menționat Hidde van der Veer.

Tatiana Potîng, Viceministru al educației a menționat că este pentru prima dată în sediul Băncii Naționale a Moldovei și s-a declarat surprinsă să constate că totul nu este atât de sobru și distant precum îi părea. “Asta demonstrează că ceea ce ne-am propus în curriculumul de educare socială și financiară este aplicabil și putem miza pe rezultate. Ministerul Educației își propune ca barierele și sentimentul de frustrare să dispară în contact cu noțiunile și instituțiile financiare. În final ne dorim ca actualii elevi și viitorii maturi să poată gestiona cu cap banii lor și ai părinților”, a declarat Tatiana Potîng.

DEZVOLTAREA PIETEI FINANCIARE NECESITĂ EDUCAREA TINERETULUI

Guvernatorul Băncii Naționale, Dorin Drăguțanu a menționat că 18% din populația RM dispune de conturi bancare, în regiune acest indicator fiind de 45 la sută, 6% din populație a beneficiat de un credit în ultimele 12 luni comparativ cu 8 la sută media regională, iar 42% din moldoveni au fost în situația să împrumute bani de la rude pentru propria afacere sau pentru alte necesități comparativ cu 28 la sută în regiune.

“Proiectul respectiv îi va ajuta pe elevi să gestioneze corect banii proprii, să economisească pentru ca, în viitor, să-și deschidă un cont bancar pentru a opera cu sume mult mai mari. Pentru deschiderea propriei afaceri, în primul rând, sunt necesare două cuvinte cheie – tineretul și banca. Cu cât mai devreme tinerii vor învăța să gestioneze sursele financiare și vor începe colaborarea cu banca, cu atât mai bine va fi în societate, în țară”, a declarat Dorin Drăguțanu.

Aurica Doina, Membru al Consiliului de administrație al Comisiei Naționale a Pieței Financiare (CNPF) a spus: “Sunt extrem de bucurată de faptul că o astfel de disciplină a fost introdusă în curricula școlară, or cu cât mai mult vor fi cunoscute și înțelese noțiunile și procesele financiare de către populație, cu atât vom avea un succes mai mare în dezvoltarea pieței financiare”.

Sursa citată a apreciat ca fiind



Ziua Ușilor Deschise la Bursa de Valori a Moldovei



Ziua Ușilor Deschise la compania Grawe Carat Moldova

foarte reușită ideea de organizare a unor astfel de manifestări. De asemenea, a ținut să menționeze că CNPF s-a implicat activ în diverse activități pe parcursul Săptămânii Internaționale a Educației Financiare. “Angajații CNPF au desfășurat lecții în mai multe licee din capitală. Astfel am avut ocazia de a le vorbi direct elevilor despre sectoarele pe care le reglementează CNPF: cel al valorilor mobiliare, asigurărilor, asociațiilor de economii și împrumut și organizațiilor de microfinanțare”, a declarat Aurica Doina.

Aurica Doina susține că a fost surprinsă de gradul de înțelegere de către elevi a unor lucruri din domeniile explicate în cadrul acestor lecții: “Elevii au fost activi și au adresat întrebări de ordin practic din domeniul asigurărilor de sănătate la plecarea peste hotare, cel al asigurării de viață, studierii clauzelor unui contract înainte de semnarea acestuia etc.”.

Aurica Doina a ținut să mulțumească companiilor de asigurări Moldasig, ASITO și Grawe Carat care s-au implicat în lucrările Săptămânii Internaționale a Educației Financiare prin organizarea unor excursii pentru elevii din clasele de liceu.

CNPF intenționează să se implice activ și în continuare în vederea educației financiare a elevilor.

CNPF ȘI COMPANIILE DE ASIGURĂRI – ACTIVE ÎN EDUCAȚIA FINANCIARĂ A TINERILOR

Cu ocazia Săptămânii Internaționale a Educației Financiare, Comisia Națională a Pieței Financiare (CNPF) s-a implicat activ în activitățile de educație financiară a copiilor și tinerilor. Experții din diverse subdiviziuni ale CNPF au mers în patru licee din municipiul Chișinău și au vorbit în limbaj simplu și accesibil elevilor despre domeniile pe care le reglementează CNPF.

Liceenii din mai multe instituții de învățământ au fost invitați să viziteze sediile companiilor de asigurări-reasigurări Moldasig, ASITO, Grawe Carat.

Vitalie Bodea, directorul general Moldasig a menționat că salută astfel de inițiative și consideră că este o practică bună în educarea tinerei generații în domeniul financiar.

“În general, consider că cea mai bună educație este în baza unor exemple de companii și profesioniști care dețin o vastă experiență în domeniu și care au ce arăta și povesti tinerilor”, susține Bodea.

Elevii liceului “Petru Rareș” din municipiul Chișinău au participat la Ziua Ușilor Deschise organizată de Bursa de Valori a Moldovei, unde au avut posibilitatea să participe la deschiderea sesiunii Bursei de Valori.

Angajații instituției au răspuns la

întrebările tinerilor referitor la modul de organizare și desfășurare a licitațiilor, dar nu au ezitat să le dea și anumite sfaturi referitor la plasarea banilor în acțiuni.

Îmi voi permite să închei acest material cu un fragment din spusele lui Robert Kiyosaki, investitor, om de afaceri și autor american de literatură motivațională care spunea: “Eu cred că fiecare dintre noi are un geniu financiar înnăscut. Problema este să descoperim unde zace și să îl trezim. El încă doarme pentru că am fost educați să credem că banul este „ochiul dracului” și stă la rădăcina tuturor relelor. Am fost încurajați să învățăm o meserie ca să muncim pentru bani, dar nimeni nu ne-a învățat cum să facem banii să muncească pentru noi. Am fost învățați să nu ne facem griji pentru viitorul nostru financiar, pentru că firma ori statul vor avea grijă de noi la pensie. Și totuși, copiii noștri educați în același sistem de învățământ vor fi cei care vor sfârși prin a ne plăti această pensie”.

Autorul seriei de cărți motivaționale “Tată bogat, tată sărac” consideră că “principalul motiv pentru care oamenii au probleme financiare se datorează faptului că, deși petrec mulți ani prin școli, nu învață nimic despre bani. Rezultatul este faptul că oamenii învață cum să muncească pentru bani... dar nu învață cum pot banii să muncească pentru ei?”.

Tatiana SOLONARI

Cardul câștigă greu lupta cu numerarul

Moldovenii au cheltuit cu cardul, zilnic, în medie câte 54,35 lei

Anul trecut, moldovenii posesori de carduri ale băncilor din Republica Moldova au cheltuit 20,03 milioane lei (extrageri de numerar și plăți fără numerar de pe card). Iar retragerile de numerar s-au majorat cu 11,9% în anul 2012 comparativ cu 2011, potrivit ultimelor statistici ale Băncii Naționale a Moldovei.

Deși plățile fără numerar au avut o ascensiune destul de mare de 39,4% pe parcursul anului trecut și au constituit 868,03 mii lei, totuși moldovenii continuă să prefere retragerile în numerar, care au constituit 19,17 mil. lei. Totodată, în anul 2012, valoarea operațiunilor cu cardurile emise în Republica Moldova efectuate în străinătate s-a cifrat la 1,29 milioane lei, dintre care retragerile în numerar au fost de 340 mii lei, iar plățile fără numerar 956,41 mii lei.

Datele BNM relevă că în 2012, valoarea operațiunilor cu carduri emise în străinătate efectuate în Republica Moldova s-a cifrat la 2,39 mil. lei, mai mult cu 35,5% față de anul 2011, iar retragerile în numerar au constituit 1,44 mil. lei, pe când plățile fără numerar au însumat 948,32 mii lei.

Chiar dacă numerarul este preferat de moldoveni, numărul cardurilor bancare a crescut anul trecut cu 11%, la 1,01 mil. unități, ceea ce denotă faptul că totuși moldovenii preferă să-și păstreze banii pe carduri, în timp ce majoritatea plăților preferă să le facă în cash.

În Republica Moldova numărul bancomatelor a crescut cu 8,6%, sau cu 924 de unități, terminale POS (terminalul este un mijloc tehnic utilizat pentru achitarea bunurilor și serviciilor prin intermediul cardurilor bancare) – 9,362 mii, iar imprimere (dispozitiv mecanic destinat operațiunilor cu cardurile bancare) – 92 unități.

DOAR 16% DIN POPULAȚIA ADULTĂ A REPUBLICII MOLDOVA – POSESORI AI UNUI CARD DE DEBIT

Potrivit unui studiu Gallup, în Republica Moldova piața cardurilor este slab dezvoltată, iar cele mai multe carduri și dezvoltată rețea de terminale este în principalele orașe ale țării. Astfel potrivit informațiilor Gallup, țara noastră este plasată în aceeași listă cu Republicile Arabe Egipt, Pakistan, Senegal unde mai puțin de 2 la sută din adulți au un card de credit.

Totodată, 18% din populația adultă din R. Moldova are cel puțin un cont bancar la o instituție financiară oficială, și 2% deține un card de credit. Aproximativ 6 la sută din populația adultă îl folosesc pentru a primi plăți salariale, iar 1% pentru transfer de remitențe. În același timp, doar 6% din populația R. Moldova au luat un împrumut de la o instituție financiară, în timp ce 42% au împrumutat de la membrii familiei și de la prieteni în ultimele 12 luni.

Pentru comparație, la nivel mondial, în medie, 89% din adulți din țările dezvoltate (cu un PIB de 12,276 dolari sau mai mult pe cap de locuitor) au un cont bancar, comparativ cu o medie de 41% în economiile în curs de dezvoltare. Cei care nu și-au deschis un cont, în majoritatea cazurilor, declară că nu au destui bani să o facă.

Cele mai utilizate carduri în Republica Moldova sunt cele ale sistemelor de plăți Visa și MasterCard. Mulți oameni confundă aceste două companii, însă ele sunt diferite și ambele își realizează profitul prin procesarea tranzacțiilor. Există și alte companii precum: Discover, Diners și American Express, însă popularitatea și utilizarea produselor lor este inferioară celor de la Visa și Mastercard. Tranzacțiile ce se fac cu ajutorul Visa și Mastercard ajung la 90,24% din cota totală pe piață, iar numărul cardurilor ajunge la 52,14% din numărul global al cardurilor bancare ce se află în circulație.

Totodată, oferind clienților posibilitatea de a plăti cu cardul, comerciantul îi face pe aceștia să nu se limiteze doar la banii pe care îi au în portofel, ci la întreaga sumă de pe contul din bancă. Astfel, sporește volumul cumpărăturilor, însă în același timp, sporește și cheltuielile populației și sunt descurajate economisirile. O altă latură vulnerabilă ar fi amplificarea fraudelor electronice și încălcarea dreptului la intimitate al clienților din cauza ținerii evidențelor privind tranzacțiile electronice.

Anterior, guvernatorul BNM, Dorin Drăguțanu, a menționat că popularitatea scăzută a plăților fără numerar în Moldova se explică prin existența unei cote substanțiale a economiei tenebre și dorința companiilor de a ascunde cifrele de afaceri reale și, respectiv, a se eschiva de la achitarea impozitelor. Astfel, aceste companii nu se grăbesc să implementeze sistemele de plăți fără numerar, deoarece aceasta va spori transparența activității lor pentru organele fiscale, fapt ce va duce la majorarea plății impozitelor. În calitate de măsură pentru stimularea plăților fără numerar prin intermediul cardurilor bancare, Dorin Drăguțanu a propus reducerea impozitului pe venit pentru companiile care operează cu această modalitate. Potrivit guvernatorului BNM, la etapa inițială aceasta ar putea reduce veniturile în buget, însă pe viitor măsura respectivă va duce la majorarea acumulărilor la buget din contul creșterii sumelor, parvenite de la achitarea impozitelor.

Totodată, experții financiari susțin că utilizarea activă a cardurilor bancare pentru efectuarea plăților fără numerar va reduce masa monetară și volumul banilor aflați în circulație, va reduce rata inflației și va spori transparența plăților.

În cadrul seminarului cu tema „Promovarea plăților fără numerar”, viceguvernatorul BNM, Emma Tăbîrță, a făcut referințe la plățile fără numerar în calitate de instrument eficient de stimulare a economiei și ca element indispensabil bunei funcționări a pieței financiare din RM. De asemenea, a confirmat promovarea plăților respective drept una din prioritățile activității băncii centrale,



constatând majorarea semnificativă în ultimul timp a volumului de numerar în circulație ce creează premise pentru creșterea economiei tenebre, la fel, afectarea venitului Bugetului de Stat și a eficienței politicii monetare. În acest context, Banca Națională a organizat o întâlnire de lucru cu Visa Inc. și reprezentanți ai structurilor de stat, pentru a pune în discuție metodele de dezvoltare a plăților fără numerar în RM.

Într-o vizită a reprezentanților Visa Inc. în Moldova, aceștia spuneau că R. Moldova este o piață importantă și vor colabora strâns și în continuare cu organele de stat și participanții pieței plăților fără numerar din Republica Moldova, în scopul dezvoltării plăților electronice în teritoriu. Împărtășirea experienței de 50 de ani, acumulată de Visa Inc. pe parcursul activității sale în 200 de țări ale lumii, are un potențial de contribuție în acest sens. Existența unui sistem eficient și competitiv de plăți fără numerar prezintă avantaje atât pentru consumatori și întreprinderile comerciale/prestatoarele de servicii, cât și pentru comunitatea bancară, pentru economie, în general. Pe termen lung, trecerea la plățile electronice contribuie la creșterea eficienței financiare a pieței, reducerea economiei tenebre, dezvoltarea stabilă și dinamică a economiei și integrarea acesteia în sistemul financiar global. Conform aprecierilor Moody's (Moody's Economy.com, ianuarie 2010), fiecare procent suplimentar de utilizare a cardurilor de plată majorează PIB-ul mondial cu 15 mlrd dolari SUA.

CADRUL LEGAL AL PLĂȚILOR FĂRĂ NUMERAR, ÎN CONCORDANȚĂ CU NORMELE EUROPENE

Legea cu privire la plățile fără numerar este în concordanță cu normele europene și stabilește cerințe față de activitatea prestatorilor de servicii de plată, condițiile și modul de licențiere a societăților de plată, societăților emitente de monedă electronică și a furnizorilor de servicii poștale în calitate de prestatori de servicii de plată, regimul privind transparența condițiilor de prestare a serviciilor de plată, drepturile și obligațiile prestatorilor de servicii de plată în contextul prestării serviciilor de plată cu titlu profesional și ale uti-

lizatorilor serviciilor de plată, supravegherea prudențială a prestatorilor de servicii de plată și a emitenților de monedă electronică, modul soluționării reclamațiilor în legătură cu serviciile de plată. Prezenta lege are ca scop stabilirea unui cadru legal uniform în vederea promovării activității eficiente și competitive pe piața de prestare a serviciilor de plată și a protejării drepturilor și intereselor legitime ale utilizatorilor serviciilor de plată și ale deținătorilor de monedă electronică.

OPINII



Vitalie Arvinte, șef Departament marketing, Comunicare și Comunitate al BCR Chișinău:
E nevoie de timp ca în Republica Moldova numerarul să fie înlocuit de plățile cu cardul

O parte din populație e obișnuită să primească salariul pe card după care să-l retragă, în ciuda faptului că băncile promovează activ toate tipurile de carduri pentru care pot opta doritorii. Totuși e nevoie de timp ca în Republica Moldova numerarul să fie înlocuit de plățile cu cardul. Însă, același lucru nu se întâmplă și în cazul celor care merg peste hotare preferând să facă achitățile prin intermediul cardurilor bancare din cauza comisioanelor și taxelor mari percepute la extragerea numerarului de la bancomate.

Cardul bancar oferă siguranță, accesibilitate și, pot spune, că în ultima perioadă se atestă o majorare a numărului cardurilor cu cip, care exclud posibilitatea clonării și extragerea frauduloasă a numerarului. În același timp, băncile continuă să vină

cu produse noi pe piață. De exemplu, BCR a lansat mai multe tipuri de carduri pe lângă cele Master și Maestro. Noile tipuri de carduri sunt Visa și sunt destinate pentru diferite categorii de populație: studenți, oameni de afaceri și VIP-uri, care diferă prin planurile tarifare.

Totodată, companiile străine, care vin în Republica Moldova optează pentru cardurile bancare, ceea ce contribuie în esență la dezvoltarea pieței cardurilor dar și la creșterea educației financiare a populației.



Adrian Lupușor, cercetător economic la centrul Analitic Expert Grup:

În multe cazuri firmele acceptă intenționat doar plăți în numerar pentru a se eschiva mai ușor de plata unor impozite

Cred că sunt 3 cauze majore ce limitează plățile cu cardul bancar. În primul rând, nu este bine dezvoltată infrastructura de acceptare a acestor carduri bancare, ceea ce determină oamenii să plătească în numerar, chiar dacă sunt dispuși să o facă cu cardul. În acest context, haideți să ne imaginăm cum am putea plăti cu cardul la piața centrală. O bună parte din populație pur și simplu nu este obișnuită cu ideea plăților cu cardul, deci este o problemă legată de adaptare și familiarizare cu acest instrument. Evaziunea fiscală: în multe cazuri firmele intenționat acceptă doar plăți în numerar pentru a se eschiva mai ușor de plata unor impozite. În acest sens, sunt cazuri când firmele acordă reduceri doar la plata în numerar.

Victor URSU

Femeile în afaceri

Acum un an, Banca Europeană pentru Reconstrucție și Dezvoltare (BERD), a lansat, cu suportul Guvernului Suediei, un program de consultanță pentru femeile care vor să-și deschidă o afacere sau deja au lansat una. Programul „Femeile în afaceri”, BERD BAS Moldova susține companiile beneficiare prin rambursarea de la 60% până la 70% din valoarea totală a unui proiect de consultanță, suma maximă fiind de 10.000 de euro. Un criteriu important de eligibilitate este ca întreprinderea care aplică să fie gestionată de femei sau care se află în proprietatea femeilor ori care au o pondere a femeilor mai mare de 60% în numărul total de angajați.

„Suntem convinși că orice țară care oferă șanse egale pentru femei și bărbați are mai multe șanse de a se dezvolta economic și democratic. În R. Moldova am implementat un program de dezvoltare economică pentru femei care sperăm că va motiva și alte femei să se alăture programului. Femeile sunt necesare pe orice piață de muncă. Acest program nu înseamnă doar oportunități mai mari pentru femei, ci și un venit mai mare pentru întreaga familie. Numărul antreprenorilor de gen masculin în R. Moldova este de cel puțin trei ori mai mare decât cel al femeilor antreprenori. Dar, totodată, în zonele rurale femeile sunt mai active decât bărbații în sectorul serviciilor. Experiența mai mică pe piața muncii și stereotipurile le fac pe femei să caute un loc de muncă în afara țării. Iar implicarea noastră le va motiva să rămână în țară prin a le oferi posibilități de activitate în Republica Moldova”, argumentează necesitatea acestui program Ingrid Tersman, Ambasadoarea Suediei.

Programul este destinat femeilor de afaceri pentru a-și consolida capacitățile de management și se adresează inclusiv femeilor din partea stângă a Nistrului. Echipa proiectului oferă beneficiarilor servicii de consultanță privind alcătuirea unui Business Plan eficient, informații privind piața de desfacere, audit, credite avantajoase, calcularea riscurilor, rebranding etc.

Larisa Cojocari, directoarea unei companii de confecționare a articolelor vestimentare a beneficiat de suport financiar de la compania de consultanță în afaceri BAS (Business Advisory Services) a Băncii Europene de Reconstrucție și Dezvoltare, reușind să-și automatizeze procesul de producție, iar veniturile au crescut cu 30%.

În 2011, Elena Păduraru s-a lansat în afaceri cu o companie care importă ciocolată din România. Pe parcurs, a realizat că are nevoie de consultanță pentru gestionarea companiei. Astfel, a apelat la consultanța Programului BAS „Femeile în afaceri” al Băncii Europene pentru Reconstrucție și Dezvoltare.



„Prin intermediul acestui proiect, am implementat un program mai complex, care gestionează întreprinderea noastră și activitatea, începând cu operațiunea de import și livrarea la clientul final. Noi nu avem nevoie de mișcări foarte multe, de cheltuieli mari pentru hârtie, transport, persoane în plus. Lucrul nostru este cu mult mai simplificat acum decât a fost de la bun început. Consultanța oferită în cadrul programului ne-a ajutat să scurtăm în timp ceea ce am fi făcut în vreo zece ani, până întreprinderea s-ar fi dezvoltat”, explică Elena Păduraru.

Natalia Gudima, producătoare de geamuri și uși din PVC și aluminiu a reușit să lanseze site-ul companiei și să obțină un brandbook, care ar fi costat-o cu 6.000 de euro mai mult.

Până în 2015, finanțatorii programului „Femeile în afaceri” și-au propus să ajute circa 100 de companii. La un an de activitate, în cadrul programului au beneficiat de suport 35 de companii, atât din orașele mai mari, cât și din localitățile rurale.

Spre deosebire de inițiativele desfășurate până în prezent de BERD BAS Moldova, Programul „Femeile în afaceri” va susține și oportunități de start-up pentru femei. Accentul va fi pus în special pe susținerea proiectelor de consultanță companiilor din industrii/sectoare unde cei mai mulți dintre angajați sunt femei, precum textile/de modă, vânzări cu amănuntul, turism, catering, prelucrare agricolă, producere de obiecte de artizanat, servicii medicale, etc.

Potrivit Organizației Internaționale a Muncii, 6,49% din populația aptă de muncă din Moldova este reprezentată de femei de afaceri. La nivel global, femeile efectuează 66% din muncă, însă câștigă doar 10% din venituri și dețin 1% de proprietăți. În comparație cu țările vecine, salariile angajaților de sex feminin din R. Moldova sunt cu 24% mai mici în comparație cu salariile bărbaților, cu 22% mai mici în Ucraina și cu 11% mai mici în România. Pe de altă parte, ponderea femeilor ca angajatori în R. Moldova este de 33%, adică acestea sunt femeile care lucrează pentru sine sau au încă unul-doi angajați. La acest capitol, țara noastră ocupă locul III după Letonia și este urmată de Croația, Polonia, Bulgaria, unde această pondere este de 30%.

Cele mai multe afaceri lansate de femei sunt în sectorul serviciilor turistice și hotelier, sectorul textil – design și croitorie, agenții de promovare și organizare a evenimentelor, chiar și în sectorul IT și mai puțin în cel al alimentației.

Despre femeile beneficiare ale proiectului, Veronica Arpintin, Ma-

nager Național BERD, precizează că acestea dețin cunoștințe limitate de marketing, management, finanțare, dar sunt mai bune administratoroare decât bărbații și reușesc să utilizeze mai atent creditele.

„Prioritățile Programului „Femeile în afaceri” au fost stabilite în urma identificării problemelor cu care se confruntă femeile din Moldova la inițierea unei afaceri sau la dezvoltarea ei, purtând discuții cu mai multe femei-antreprenoare și femei-consultante din țară. Suntem convinși că promovarea spiritului de afaceri în rândul femeilor poate asigura oportunități economice mai bune pentru ele și, în acest fel, poate fi înregistrat un impact pozitiv asupra economiei naționale. Rolul programului BAS nu este de a diminua ratele creditelor, ci mai degrabă cum să acceseze un credit avantajos. Am observat că în zonele rurale există puțină informație privind accesarea unui credit. Totodată, purtăm discuții cu băncile locale și companiile de microinvestiții”, a explicat Veronica Arpintin.

Programul este implementat în mai multe țări: Azerbaidjan, Armenia, Georgia, Croația, Serbia, Bosnia-Herțegovina, urmează să fie extinse și în Africa de Nord.

Suportul oferit în cadrul acestui program de BERD BAS Moldova pentru întreprinderile locale gestionate sau deținute de femei include asistență în identificarea și definirea necesităților de afaceri ale întreprinderilor, cooperare în selectarea celor mai eficienți consultanți locali pentru soluționarea problemelor specifice de business cu care se confruntă întreprinderile, precum și granturi pentru cofinanțarea proiectelor de consultanță.

BERD BAS Moldova susține companiile beneficiare prin rambursarea până la 70% din costurile proiectului de consultanță, suma maximă fiind de 10.000 de euro. În plus, BAS Moldova contribuie la sporirea nivelului competitivității al întreprinderilor mici și mijlocii (ÎMM) din Republica Moldova prin organizarea de training-uri și seminare specializate cu participarea experților internaționali de calificare înaltă.

De la începutul activității sale în Republica Moldova, începând cu anul 2005, BERD BAS a sprijinit circa 320 de IMM-uri din Moldova din diferite sectoare ale economiei, precum: agricultura, industria alimentară, Tehnologii Informaționale, comerțul cu ridicata și amănuntul, industria de confecții. Valoarea totală a asistenței BAS oferită până în prezent IMM-urilor din Moldova este de aproximativ de 1,7 milioane de euro.

Cristina MIRON

În Moldova vor fi anulate un șir de condiții și cerințe pentru comerțul combinat

Acestea sunt modificările la Legea privind comerțul intern, care au fost adoptate, joi, de Parlament în lectura a doua. Din lege sunt excluse cerințele privind; suprafața necesară pentru comerțul combinat, care trebuia să fie nu mai mică de 3 mii m²; necesitatea amenajării a cel puțin 200 locuri de parcare în centrele de comerț combinat; spre vânzare trebuie să fie propuse cel puțin 15 mii de denumiri de marfă.

În lege se prevede că în cazul comerțului combinat plata pentru marfă se face prin transfer sau direct, în funcția de alegerea clientului, iar eliberarea facturii trebuie să fie precedată de activizarea confirmării accesului clientului cu ajutorul unor dispozitive speciale, care ar permite identificarea clientului. Eliberarea facturilor și plățile se permit doar cu condiția că sistemul electronic administrat de comercianți recunoaște confirmarea accesului clientului, înregistrat în baza de date. Parlamentul a decis că această prevedere va intra în vigoare din 1 ianuarie 2016.

InfoMarket

Stimate acționar al S.A. „Banca de Economii”!

Societatea pe acțiuni Banca de Economii S.A. cu sediul în mun. Chișinău, str. Columna nr. 115, Vă aduce la cunoștință, că la data de 29 aprilie 2013, în baza hotărârii Consiliului Băncii din 11 martie 2013, se convoacă Adunarea Generală Ordinară Anuală a Acționarilor Băncii de Economii S.A., pe adresa: mun. Chișinău, str. 31 August 1989, nr. 129, în sala de conferințe a Federației Generale a Sindicatelor. Modul desfășurării Adunării – cu prezența acționarilor. Înregistrarea acționarilor – între orele 09:30-10:45. Începutul Adunării – ora 11:00

ORDINEA DE ZI:

1. Cu privire la examinarea dării de seamă financiară a Băncii pentru anul 2012;
2. Cu privire la aprobarea dării de seamă a Consiliului Băncii pentru anul 2012;
3. Cu privire la aprobarea dării de seamă a Comisiei de cenzori pentru anul 2012;
4. Cu privire la repartizarea profitului obținut în anul 2012;
5. Cu privire la aprobarea normativelor de repartizare a profitului pentru anul 2013;
6. Cu privire la aprobarea companiei de audit extern și mărimii remunerării serviciilor prestate de ea;
7. Cu privire la mărirea cuantumului definit a recompensei anuale către membrii Consiliului Băncii, pentru rezultatele obținute în anul 2012;
8. Cu privire la stabilirea cuantumului remunerării și compensațiilor a membrilor Consiliului Băncii și a membrilor Comisiei de cenzori pentru anul 2013;
9. Cu privire la încetarea înainte de termen a împuternicirilor membrilor Consiliului Băncii și rezervei Consiliului Băncii;
10. Cu privire la încetarea înainte de termen a împuternicirilor membrilor Comisiei de cenzori și a rezervei Comisiei de cenzori;
11. Cu privire la alegerea noii componente a membrilor Consiliului Băncii și a rezervei Consiliului Băncii;
12. Cu privire la alegerea noii componente a membrilor Comisiei de cenzori și a rezervei Comisiei de cenzori;
13. Cu privire la introducerea modificărilor și completărilor în Statutul Băncii de Economii S.A.;
14. Cu privire la aprobarea modificărilor în Codul de Guvernare Corporativă;
15. Cu privire la aprobarea modificărilor în Regulamentul Adunării Generale a Acționarilor;
16. Cu privire la aprobarea Regulamentului Comitetului de Conducere a Băncii;
17. Cu privire la aprobarea modificărilor în Regulamentul Consiliului Băncii;
18. Cu privire la aprobarea modificărilor în Regulamentul Comisiei de cenzori a Băncii.

Lista acționarilor cu drept de participare la Adunarea Generală Ordinară Anuală a Acționarilor Băncii de Economii S.A., este întocmită conform situației din 15 martie 2013. Modificările în lista acționarilor se vor efectua în conformitate cu legislația în vigoare.

Pentru participare la Adunarea Generală Ordinară Anuală a Acționarilor este necesar să prezentați buletinul de identitate (pașaportul) iar reprezentanții acționarilor și actul care atestă împuternicirea (procura perfectată în modul stabilit de legislație sau extrasul din Registrul de Stat al persoanelor juridice).

Cu materialele pentru ordinea de zi a Adunării Generale Ordinare Anuale a Acționarilor Băncii veți avea posibilitatea de a vă familiariza, începând cu data de 19 aprilie 2013, zilnic între orele 09:00 – 17:00, cu excepția zilelor de odihnă, în Oficiul Central al Băncii, pe adresa: mun. Chișinău, str. Columna nr. 115.

În conformitate cu prevederile art. 29 alin. 1 lit. a) a Legii privind societățile pe acțiuni nr. 1134-XIII din 02.04.1997, Banca de Economii S.A. reamintește acționarilor despre necesitatea actualizării datelor personale la Registrul Independent al Băncii de Economii S.A.

Coordonatele Registrului Independent al Băncii: „Registrul-F” S.A., mun. Chișinău, str. Mitropolit Varlaam 65 (în incinta „Moldagroconstrucția” S.A. (bir. 333, 335, 337 – et. 3), tel.: 022 22-99-13.

Relații la telefon: 022 218 026

Oferte/cereri comerciale la BVM la data de 26.03.2013

Коммерческие предложения на ФБМ на 26.03.2013 г.

Cod ISIN	Denumirea emitentului	Cereri pentru cumpărare, un.	Prețul pentru unitate, lei	Oferte pentru vânzare, un.	Cod ISIN	Denumirea emitentului	Cereri pentru cumpărare, un.	Prețul pentru unitate, lei	Oferte pentru vânzare, un.
MD14LEMN1007	SA "LEMNAR"	0,00	12,00	40450,00	MD14LUTE1001	SA "MULTEVIT"	0,00	0,21	21052,00
MD14BECM1002	BC "BANCA DE ECONOMII"	0,00	30,00	15148,00	MD14MAUR1006	SA "MAURITUS"	0,00	180,00	782,00
MD14SERV1005	SA "FABRICA DE CONSERVE DIN COSNITA"	0,00	6,00	75000,00	MD14MBIS1000	BC "MOBIASBANCA-Groupe Societe Generale" SA	0,00	100,00	166,00
MD14PROS1001	SA "SOCIETATEA DE CERCETARI STIINTIFICE SI PROSPECTIUNI IN	0,00	10,00	68,00	MD14MBIS1000	BC "MOBIASBANCA-Groupe Societe Generale" SA	0,00	110,00	300,00
MD14PROS1001	SA "SOCIETATEA DE CERCETARI STIINTIFICE SI PROSPECTIUNI IN	0,00	10,00	145,00	MD14MBIS1000	BC "MOBIASBANCA-Groupe Societe Generale" SA	0,00	115,00	4195,00
MD14AGIB1008	BC "MOLDOVA-AGROINDBANK" SA	0,00	1100,00	507,00	MD14MBIS1000	BC "MOBIASBANCA-Groupe Societe Generale" SA	0,00	120,00	4535,00
MD14AGIB1008	BC "MOLDOVA-AGROINDBANK" SA	0,00	1200,00	1070,00	MD14MBIS1000	BC "MOBIASBANCA-Groupe Societe Generale" SA	0,00	124,00	1794,00
MD14AGIB1008	BC "MOLDOVA-AGROINDBANK" SA	0,00	1210,00	5,00	MD14MBIS1000	BC "MOBIASBANCA-Groupe Societe Generale" SA	0,00	124,99	335,00
MD14AGIB1008	BC "MOLDOVA-AGROINDBANK" SA	0,00	1225,00	55,00	MD14MBIS1000	BC "MOBIASBANCA-Groupe Societe Generale" SA	0,00	125,00	800,00
MD14AGIB1008	BC "MOLDOVA-AGROINDBANK" SA	0,00	1235,00	263,00	MD14MBIS1000	BC "MOBIASBANCA-Groupe Societe Generale" SA	0,00	130,00	867,00
MD14AGIB1008	BC "MOLDOVA-AGROINDBANK" SA	0,00	1275,00	93,00	MD14MBIS1000	BC "MOBIASBANCA-Groupe Societe Generale" SA	0,00	138,00	683,00
MD14AGIB1008	BC "MOLDOVA-AGROINDBANK" SA	0,00	1285,00	100,00	MD14MBIS1000	BC "MOBIASBANCA-Groupe Societe Generale" SA	0,00	150,00	1141,00
MD14AGIB1008	BC "MOLDOVA-AGROINDBANK" SA	0,00	1295,00	100,00	MD14MCAR1008	SA "MOLDCARTON"	0,00	10,00	190,00
MD14AGIB1008	BC "MOLDOVA-AGROINDBANK" SA	0,00	1300,00	610,00	MD14MEZO1000	SA "MEZON"	0,00	10,00	2000,00
MD14AGIB1008	BC "MOLDOVA-AGROINDBANK" SA	0,00	1400,00	95,00	MD14MICB1008	BC "MOLDINDCONBANCA" SA	0,00	98,00	306,00
MD14AGIB1008	BC "MOLDOVA-AGROINDBANK" SA	0,00	1487,00	8,00	MD14MICB1008	BC "MOLDINDCONBANCA" SA	0,00	115,00	3308,00
MD14AGIB1008	BC "MOLDOVA-AGROINDBANK" SA	0,00	1500,00	4,00	MD14MICB1008	BC "MOLDINDCONBANCA" SA	0,00	145,00	34,00
MD14AGIB1008	BC "MOLDOVA-AGROINDBANK" SA	0,00	1560,00	100,00	MD14MICB1008	BC "MOLDINDCONBANCA" SA	0,00	200,00	144,00
MD14AGIB1008	BC "MOLDOVA-AGROINDBANK" SA	0,00	1800,00	100,00	MD14MICB1008	BC "MOLDINDCONBANCA" SA	0,00	280,00	67,00
MD14AGR1003	SA "AGROMASINA"	0,00	10,00	144,00	MD14MICB1008	BC "MOLDINDCONBANCA" SA	0,00	299,00	196,00
MD14ALET1005	SA "ALET"	0,00	0,10	106970,00	MD14MICB1008	BC "MOLDINDCONBANCA" SA	0,00	300,00	87,00
MD14ALLA1007	SA "AVICOLA "GALLINULA"	0,00	2,00	100,00	MD14MICB1008	BC "MOLDINDCONBANCA" SA	0,00	390,00	4247,00
MD14AMAS1009	SA "ALIMENTARMAS"	0,00	2,99	100,00	MD14MICB1008	BC "MOLDINDCONBANCA" SA	500,00	92,00	0,00
MD14AMAS1009	SA "ALIMENTARMAS"	0,00	3,00	1365,00	MD14MIOA1005	SA "MIOARA"	0,00	1,00	4086,00
MD14APRO1001	SA "APROMAS"	0,00	5,75	4112,00	MD14MOEL1006	SA "MOLDELECTROMONTAJ"	0,00	75,00	850,00
MD14ARTU1009	SA "RAUT"	0,00	6,00	13800,00	MD14MOLG1004	SA "MOLDOVAGAZ"	0,00	28,00	99,00
MD14AVCO1000	SA "AVICOLA "	0,00	25,00	26602,00	MD14MOLG1004	SA "MOLDOVAGAZ"	0,00	29,00	30,00
MD14AVIF1005	SA "AVICOLA ROSSO SL"	0,00	10,00	55,00	MD14MOLG1004	SA "MOLDOVAGAZ"	0,00	30,00	30,00
MD14AVIP1003	SA "AVIS PRIM"	0,00	6,00	3804,00	MD14MOLG1004	SA "MOLDOVAGAZ"	0,00	33,00	40,00
MD14BALT1008	SA IM "BALTEANCA"	0,00	6,00	242100,00	MD14MOLG1004	SA "MOLDOVAGAZ"	0,00	40,00	54,00
MD14BAT11003	SA "BASTINA"	0,00	20,00	25,00	MD14MOLG1004	SA "MOLDOVAGAZ"	0,00	60,00	100,00
MD14BAZA1003	SA "BAZA TRANSPORTULUI AUTO NR. 14 DIN FLORESTI"	0,00	10,00	4850,00	MD14MOLG1004	SA "MOLDOVAGAZ"	0,00	95,00	116,00
MD14BECM1002	BC "BANCA DE ECONOMII"	0,00	17,25	16248,00	MD14MOLG1004	SA "MOLDOVAGAZ"	0,00	120,00	100,00
MD14BECM1002	BC "BANCA DE ECONOMII"	0,00	17,50	2535,00	MD14MOLG1004	SA "MOLDOVAGAZ"	0,00	199,99	130,00
MD14BECM1002	BC "BANCA DE ECONOMII"	0,00	40,00	1342,00	MD14MOLG1004	SA "MOLDOVAGAZ"	246,00	20,00	0,00
MD14BECM1002	BC "BANCA DE ECONOMII"	0,00	64,50	49,00	MD14MTUR1005	SA "MOLDOVA - TUR"	0,00	12,00	4568,00
MD14BECM1002	BC "BANCA DE ECONOMII"	0,00	200,00	88,00	MD14NEL11003	SA "FABRICA DE CONFECTII "IONEL"	0,00	4,00	1867,00
MD14BECM1002	BC "BANCA DE ECONOMII"	1000,00	14,00	0,00	MD14NEL11003	SA "FABRICA DE CONFECTII "IONEL"	0,00	5,50	357,00
MD14BETA1007	SA "BETON ARMAT"	100,00	20,00	0,00	MD14NEL11003	SA "FABRICA DE CONFECTII "IONEL"	0,00	6,50	3310,00
MD14BFCM1001	SA "BANCA DE FINANTE SI COMERT"	0,00	145,00	12,00	MD14NICO1002	SA "NICODIM"	0,00	0,17	34697,00
MD14BFCM1001	SA "BANCA DE FINANTE SI COMERT"	0,00	150,00	4688,00	MD14NLAC1003	SA "COMBINATUL DE INDUSTRIALIZARE A LAPTELUI din CUPCINI "INLAC"	0,00	4,99	1150,00
MD14BSOC1004	BC "BANCA SOCIALA" S.A.	0,00	240,00	690,00	MD14NLAC1003	SA "COMBINATUL DE INDUSTRIALIZARE A LAPTELUI din CUPCINI "INLAC"	0,00	5,00	117875,00
MD14BSOC1004	BC "BANCA SOCIALA" S.A.	0,00	270,00	169,00	MD14NOCA1000	SA "BETACON"	0,00	10,00	20,00
MD14BSOC1004	BC "BANCA SOCIALA" S.A.	0,00	280,00	509,00	MD14NTEH1006	SA UZINA EXPERIMENTALA DE UTILAJ TEHNOLOGIC "INTEH"	0,00	15,00	30,00
MD14BSOC1004	BC "BANCA SOCIALA" S.A.	0,00	1000,00	50,00	MD14NUSA1004	SA "GAINUSA"	0,00	0,70	144497,00
MD14BSOC1004	BC "BANCA SOCIALA" S.A.	0,00	1150,00	145,00	MD14OBIS1008	SA "MOBISTIL"	0,00	0,10	20,00
MD14CAHA1004	SA "CARAHASANI-VIN"	0,00	150,00	5000,00	MD14OBIS1008	SA "MOBISTIL"	0,00	1,00	1759,00
MD14CARP1005	SA "FLOARE - CARPET"	0,00	5,00	17,00	MD14OTIS1008	Compania Internationala de Asigurari "ASITO" SA	0,00	17,00	30,00
MD14CARP1005	SA "FLOARE - CARPET"	0,00	23,00	1776,00	MD14OTIS1008	Compania Internationala de Asigurari "ASITO" SA	0,00	20,00	11630,00
MD14CEPU1006	SA "CEREALE-PRUT"	0,00	20,00	9000,00	MD14OTIS1008	Compania Internationala de Asigurari "ASITO" SA	0,00	93,00	102,00
MD14CERA1008	SA "CERAMICA_T"	0,00	1,60	331579,00	MD14OTIS1008	Compania Internationala de Asigurari "ASITO" SA	0,00	100,00	2346,00
MD14CERF1003	Combinatul de Produse Cerealiere "CEREALE FLOR"	0,00	9,99	255,00	MD14PIEE1000	SA Intreprinderea Mixta "PIELE"	0,00	14,00	30,00
MD14CERF1003	Combinatul de Produse Cerealiere "CEREALE FLOR"	0,00	15,00	129229,00	MD14PROC1009	SA "PRODUSE CEREALIERE"	0,00	0,50	26277,00
MD14CICU1007	SA "PISCICULTORUL"	0,00	12,00	9930,00	MD14PROC1009	SA "PRODUSE CEREALIERE"	0,00	5,25	106300,00
MD14CIMA1009	SA "ICAM"	0,00	5,00	139,00	MD14PROC1009	SA "PRODUSE CEREALIERE"	0,00	8,05	115000,00
MD14COBI1006	S.A. "Combustibil-Solid"	0,00	6,00	514,00	MD14RAP11009	SA "AUTORAPID"	0,00	5,00	434,00
MD14CONO1004	SA "CONSMONT"	0,00	4,15	1930,00	MD14REME1002	SA "REMEDIU FARM 306"	0,00	2,00	833,00
MD14COPA1008	SA "INTREPRINDEREA DE COLECTARE A VITELOR SI A PASARILOR"	0,00	8,00	13717,00	MD14REVI1007	SA "TRANSSERVICE"	0,00	10,00	100,00
MD14CORM1002	SA DE PRODUCERE A NUTRETURILOR "COMBICORM"	0,00	30,00	1390,00	MD14RFOCO1001	SA "MARFCONSUM - SUD"	0,00	10,00	200,00
MD14COVI1002	SA "COMBINATUL DE VINURI DIN TARACLIA"	0,00	7,00	990,00	MD14RICA1004	SA "FABRICA DE CONSERVE DIN GLODENI"	0,00	1,55	24000,00
MD14COVI1002	SA "COMBINATUL DE VINURI DIN TARACLIA"	0,00	10,00	19377,00	MD14RICA1004	SA "FABRICA DE CONSERVE DIN GLODENI"	0,00	10,00	107729,00
MD14CPCC1000	SA "COMBINATUL DE PRODUSE CEREALIERE DIN CHISINAU"	0,00	17,90	23000,00	MD14RMEZ1007	SA "CARMEZ"	0,00	25,00	88,00
MD14CPCC1000	SA "COMBINATUL DE PRODUSE CEREALIERE DIN CHISINAU"	0,00	18,00	13310,00	MD14RMEZ1007	SA "CARMEZ"	0,00	30,00	500,00
MD14CPCC1000	SA "COMBINATUL DE PRODUSE CEREALIERE DIN CHISINAU"	0,00	48,45	58176,00	MD14ROCO1000	SA "NOROC"	0,00	5,00	7686,00
MD14CPCC1000	SA "COMBINATUL DE PRODUSE CEREALIERE DIN CHISINAU"	0,00	50,00	23511,00	MD14ROZA1009	IM "SUDZUCKER-MOLDOVA"	0,00	39,00	685,00
MD14CRIS1004	SA "CUPCINI - CRISTAL"	0,00	10,15	43349,00	MD14SCOM1001	SA "UNIVERSCOM"	0,00	18,00	631,00
MD14DEUN1007	SA "FABRICA DE UNT DIN TARACLIA"	0,00	5,00	13332,00	MD14SCOM1001	SA "UNIVERSCOM"	0,00	20,00	6970,00
MD14ELOM1006	SA "ELCOM"	544,00	3,40	0,00	MD14SCOM1001	SA "UNIVERSCOM"	0,00	25,00	3091,00
MD14ENER1001	BC "ENERGBANK" SA	0,00	115,00	958,00	MD14SCOM1001	SA "UNIVERSCOM"	0,00	30,00	6242,00
MD14ENER1001	BC "ENERGBANK" SA	0,00	125,00	2202,00	MD14SECA1007	SA "MICARNES"	97,00	25,00	0,00
MD14ENER1001	BC "ENERGBANK" SA	0,00	140,00	2280,00	MD14SLIR1003	SA "SLI"	0,00	30,00	1100,00
MD14FASE1004	SA "FABRICA DE CONSERVE DIN CALARASI"	0,00	50,00	11998,00	MD14SPIL1005	SA "SPICUL"	0,00	6,00	4171,00
MD14FDPO1002	SA "FABRICA DE PAINE ORHEI"	0,00	10,00	11,00	MD14SPRE1003	SA "SPERANTA"	0,00	7,00	23868,00
MD14FLAU1001	SA "FLOAREA SOARELUI"	0,00	200,00	283,00	MD14STEJ1009	SA "STEJAUR"	0,00	50,00	106,00
MD14FLAU1001	SA "FLOAREA SOARELUI"	0,00	250,00	500,00	MD14STEJ1009	SA "STEJAUR"	0,00	95,00	20,00
MD14FRAN1004	SA Combinatul de panificatie "FRANZELUTA"	0,00	21,50	461,00	MD14SUCS1007	SA "SUCCES"	0,00	10,00	183690,00
MD14FRAN1004	SA Combinatul de panificatie "FRANZELUTA"	0,00	25,00	549,00	MD14SUDT1005	SA "SUD TRANS"	0,00	2,60	22973,00
MD14FRAN1004	SA Combinatul de panificatie "FRANZELUTA"	0,00	26,00	140,00	MD14TAXI1007	SA "TAXI SERVICE"	0,00	20,00	330,00
MD14FRAN1004	SA Combinatul de panificatie "FRANZELUTA"	0,00	27,00	168,00	MD14TCTC1007	SA "TUTUN-CTC"	0,00	50,00	724,00
MD14FRAN1004	SA Combinatul de panificatie "FRANZELUTA"	0,00	30,00	1000,00	MD14TCTC1007	SA "TUTUN-CTC"	0,00	100,00	1028,00
MD14FRAN1004	SA Combinatul de panificatie "FRANZELUTA"	0,00	32,00	297,00	MD14TEBS1007	SA "TEBAS"	0,00	10,00	68,00
MD14FRAN1004	SA Combinatul de panificatie "FRANZELUTA"	0,00	36,00	158,00	MD14TERM1005	SA "TERMOTRANSAUTO"	0,00	20,00	26634,00
MD14FRAN1004	SA Combinatul de panificatie "FRANZELUTA"	0,00	38,00	41,00	MD14TICO1006	SA "TIPAR - COLOR"	0,00	5,00	26351,00
MD14FRAN1004	SA Combinatul de panificatie "FRANZELUTA"	0,00	39,00	750,00	MD14TIRE1001	SA "TIPOGRAFIA-RECLAMA"	0,00	7,50	800,00
MD14FRAN1004	SA Combinatul de panificatie "FRANZELUTA"	0,00	40,00	1100,00	MD14UTIL1007	SA "UTILAJCOM"	0,00	21,00	27,00
MD14FRAN1004	SA Combinatul de panificatie "FRANZELUTA"	0,00	42,00	573,00	MD14UZIN1007	SA "UZINA ABA1"	0,00	100,00	18750,00
MD14FRAN1004	SA Combinatul de panificatie "FRANZELUTA"	0,00	44,00	144,00	MD14VCTB1004	BC "VICTORIABANK" S.A.	0,00	39,90	451,00
MD14FRAN1004	SA Combinatul de panificatie "FRANZELUTA"	0,00	45,00	2128,00	MD14VCTB1004	BC "VICTORIABANK" S.A.	0,00	42,90	10000,00
MD14FRAN1004	SA Combinatul de panificatie "FRANZELUTA"	0,00	50,00	9635,00	MD14VCTB1004	BC "VICTORIABANK" S.A.	0,00	43,00	1800,00
MD14FRAN1004	SA Combinatul de panificatie "FRANZELUTA"	0,00	55,00	273,00	MD14VCTB1004	BC "VICTORIABANK" S.A.	0,00	43,90	15458,00
MD14FRAN1004	SA Combinatul de panificatie "FRANZELUTA"	0,00	60,00	5400,00	MD14VCTB1004	BC "VICTORIABANK" S.A.	0,00	45,00	13463,00
MD14FRAN1004	SA Combinatul de panificatie "FRANZELUTA"	0,00	65,00	265,00	MD14VCTB1004	BC "VICTORIABANK" S.A.	0,00	52,50	5000,00
MD14FRAN1004	SA Combinatul de panificatie "FRANZELUTA"	0,00	70,00	2181,00	MD14VCTB1004	BC "VICTORIABANK" S.A.	0,00	100,00	333,00
MD14FRAN1004	SA Combinatul de panificatie "FRANZELUTA"	0,00	80,00	4155,00	MD14VCTB1004	BC "VICTORIABANK" S.A.	0,00	300,00	1424,00
MD14FRAN1004	SA Combinatul de panificatie "FRANZELUTA"	0,00	90,00	332,00	MD14VCTB1004	BC "VICTORIABANK" S.A.	0,00	368,00	3409,00
MD14FRAN1004	SA Combinatul de panificatie "FRANZELUTA"	0,00	100,						

Tranzacții cu valori mobiliare ale emitenților din Republica Moldova, pe piața bursieră (Perioada 18-22 martie 2013)

Data tranzacției, ora	codul ISIN	Denumirea emitențului	Preț (lei)	Numărul de acțiuni (unități)	Volumul total al tranzacțiilor (lei)	Tipul tranzacției	Emisia	Pondere VM tranzacționate în total emisie (%)	Valoarea nominală, lei
18.03.13 11:55	MD14GRAW1002	IM Compania de Asigurari "GRAWE CARAT ASIGURARI" SA	1438,75	2	2877,50	Oferta publica pe piata secundara	57378	0,00	1000,00
18.03.13 14:31	MD14AGIB1008	BC "MOLDOVA-AGROINDBANK" SA	1076,00	1100	1183600,00	Vinzare Cumparare	1037634	0,11	200,00
18.03.13 14:31	MD14LUSM1002	SA "LUSMECON"	28,79	58	1669,82	Vinzare Cumparare	261164	0,02	50,00
18.03.13 14:34	MD14AGIB1008	BC "MOLDOVA-AGROINDBANK" SA	1076,00	6000	6456000,00	Vinzare Cumparare	1037634	0,58	200,00
18.03.13 14:34	MD14AGIB1008	BC "MOLDOVA-AGROINDBANK" SA	1076,00	2993	3220468,00	Vinzare Cumparare	1037634	0,29	200,00
19.03.13 11:00	MD14AGIB1008	BC "MOLDOVA-AGROINDBANK" SA	1060,00	322	341320,00	LICITATIE CU STRIGARE PACHET UN	1037634	0,03	200,00
19.03.13 11:12	MD14DACA1008	SA "DACIA LV"	12,00	2450	29400,00	LICITATIE CU STRIGARE PACHET UN	309587	0,79	15,00
19.03.13 14:23	MD14ELIA1008	SA "ELEVATORUL IARGARA"	5,00	7818	39090,00	Oferta publica pe piata secundara	781881	1,00	5,00
19.03.13 14:23	MD14ELIA1008	SA "ELEVATORUL IARGARA"	5,00	7818	39090,00	Oferta publica pe piata secundara	781881	1,00	5,00
19.03.13 14:23	MD14ELIA1008	SA "ELEVATORUL IARGARA"	5,00	7820	39100,00	Oferta publica pe piata secundara	781881	1,00	5,00
19.03.13 14:23	MD14ELIA1008	SA "ELEVATORUL IARGARA"	5,00	154288	771440,00	Oferta publica pe piata secundara	781881	19,73	5,00
19.03.13 14:24	MD14ELIA1008	SA "ELEVATORUL IARGARA"	5,00	7818	39090,00	Oferta publica pe piata secundara	781881	1,00	5,00
19.03.13 14:24	MD14ELIA1008	SA "ELEVATORUL IARGARA"	5,00	600	3000,00	Oferta publica pe piata secundara	781881	0,08	5,00
19.03.13 14:24	MD14ELIA1008	SA "ELEVATORUL IARGARA"	5,00	715	3575,00	Oferta publica pe piata secundara	781881	0,09	5,00
19.03.13 14:24	MD14KELY1006	SA "ELEVATOR KELLEY GRAINS"	10,00	328630	3286300,00	Oferta publica pe piata secundara	1348659	24,37	10,00
19.03.13 14:25	MD14KELY1006	SA "ELEVATOR KELLEY GRAINS"	10,00	1000	10000,00	Oferta publica pe piata secundara	1348659	0,07	10,00
19.03.13 14:31	MD14AMBA1008	SA "AMBALAJ BULBOACA"	0,50	2390	1195,00	Vinzare Cumparare	233978	1,02	10,00
19.03.13 14:31	MD14AMTR1009	SA "AUTOMOTOTRANS"	25,00	92	2300,00	Vinzare Cumparare	44850	0,21	15,00
19.03.13 14:31	MD14BSOC1004	BC "BANCA SOCIALA" S.A.	190,00	3000	570000,00	Vinzare Cumparare	1000067	0,30	100,00
19.03.13 14:31	MD14BSOC1004	BC "BANCA SOCIALA" S.A.	190,00	1978	375820,00	Vinzare Cumparare	1000067	0,20	100,00
19.03.13 14:31	MD14BSOC1004	BC "BANCA SOCIALA" S.A.	190,00	625	118750,00	Vinzare Cumparare	1000067	0,06	100,00
19.03.13 14:31	MD14BSOC1004	BC "BANCA SOCIALA" S.A.	190,00	271	51490,00	Vinzare Cumparare	1000067	0,03	100,00
19.03.13 14:31	MD14OMBI1004	SA "COMBINATUL AUTO nr.5"	10,00	35	350,00	Vinzare Cumparare	59428	0,06	76,00
19.03.13 14:31	MD14OMBI1004	SA "COMBINATUL AUTO nr.5"	10,00	34	340,00	Vinzare Cumparare	59428	0,06	76,00
19.03.13 14:31	MD14OMBI1004	SA "COMBINATUL AUTO nr.5"	10,00	35	350,00	Vinzare Cumparare	59428	0,06	76,00
19.03.13 14:36	MD14AMBA1008	SA "AMBALAJ BULBOACA"	0,50	61993	30996,50	Vinzare Cumparare	233978	26,50	10,00
20.03.13 12:46	MD14SERV1005	SA "FABRICA DE CONSERVE DIN COSNITA"	6,00	75000	450000,00	LICITATIE CU STRIGARE PACHET UN	2208700	3,40	11,00
20.03.13 14:31	MD14AGIB1008	BC "MOLDOVA-AGROINDBANK" SA	1100,00	265	291500,00	Vinzare Cumparare	1037634	0,03	200,00
20.03.13 14:31	MD14AGIB1008	BC "MOLDOVA-AGROINDBANK" SA	1100,00	92	101200,00	Vinzare Cumparare	1037634	0,01	200,00
21.03.13 14:31	MD14LUSM1002	SA "LUSMECON"	28,79	156	4491,24	Vinzare Cumparare	261164	0,06	50,00
21.03.13 14:31	MD14LUSM1002	SA "LUSMECON"	28,79	78	2245,62	Vinzare Cumparare	261164	0,03	50,00
21.03.13 14:31	MD14MOLG1004	SA "MOLDOVAGAZ"	28,00	5	140,00	Vinzare Cumparare	13329080	0,00	100,00
22.03.13 14:31	MD14BSOC1004	BC "BANCA SOCIALA" S.A.	190,00	3024	574560,00	Vinzare Cumparare	1000067	0,30	100,00
22.03.13 14:31	MD14BSOC1004	BC "BANCA SOCIALA" S.A.	190,00	2605	494950,00	Vinzare Cumparare	1000067	0,26	100,00
22.03.13 14:31	MD14ELOM1006	SA "ELCOM"	3,40	6456	21950,40	Vinzare Cumparare	120226	5,37	20,00
TOTAL				687566	18558649,08				

Statistica tranzacțiilor extrabursiere pentru perioada 11.03.2013-15.03.2013 Tipul tranzacției: Vânzare-cumpărare

Denumirea emitențului	Numarul inregistrării de stat (ISIN)	Valoarea nominală (lei)	Numarul de tranzacții (unitati)	Volumul total al VM tranzacționate (unitati)	Suma totală a tranzacțiilor (lei)	Pondere VM în capitalul social (%)
1. FABRICA DE VINURI LEUȘENI S.A., LEUȘENI	MD14FVLE1006	10	1	103	52	0,05
2. CODRU compania fiduciară S.A.	MD14CODU1008	1	15	725	725	1,03
3. FRANZELUȚA COMBINATUL DE PANIFICAȚIE S.A., CHIȘINĂU	MD14FRAN1004	20	1	503	10563	0,03
4. PLAI BASARABEAN S.A., CHIȘINĂU	MD14BASI1004	4	1	213	107	0,24
5. PRESUDOR, CHIȘINĂU	MD14PDSR1004	23	4	1070	30591	0,28
6. DALIA S.A., CHIȘINĂU	MD14DALI1009	10	1	3	60	0
7. UNIVERSAL S.A., CHIȘINĂU	MD14UNAL1001	1	1	4	12	0
8. INCONARM	MD14INCR1009	40	2	24	960	0,01
Total			26	2645	43070	

Tipul tranzacției: Moștenire

Denumirea emitențului	Numarul inregistrării de stat (ISIN)	Valoarea nominală (lei)	Numarul de tranzacții (unitati)	Volumul total al VM tranzacționate (unitati)	Suma totală a tranzacțiilor (lei)	Pondere VM în capitalul social (%)
1. MONTTEHSAN, MUN. CHIȘINĂU	MD14HSAN1001	30	2	211	6330	0,11
2. INTERPARES PRIM, MUN. CHIȘINĂU	MD14ASIP1008	1	1	451	451	0
3. DAAC Hermes grup, MUN. CHIȘINĂU	MD14MARS1000	1	2	928	928	0
4. ZUBREȘTI S.A., ZUBREȘTI	MD14ZUBR1000	1	1	10	10	0
5. COMBINATUL AUTO NR. 5, CHIȘINĂU	MD14OMBI1004	76	4	133	10108	0,22
6. B.C. MOLDOVA AGROINDBANK	MD14AGIB1008	200	1	73	79953	0,01
7. SUDZUCKER-MOLDOVA Î.M., SOROCA	MD14ROZA1009	10	1	37	370	0
8. TUTUN-CTC S.A., CHIȘINĂU	MD14TCTC1007	20	2	459	9180	0,01
9. MOLDOVA-TUR S.A., CHIȘINĂU	MD14MTUR1005	10	1	532	5320	0,04
10. PRESUDOR, CHIȘINĂU	MD14PDSR1004	23	1	180	4140	0,05
Total			16	3014	116790	

Tipul tranzacției: Donație

Denumirea emitențului	Numarul inregistrării de stat (ISIN)	Valoarea nominală (lei)	Numarul de tranzacții (unitati)	Volumul total al VM tranzacționate (unitati)	Suma totală a tranzacțiilor (lei)	Pondere VM în capitalul social (%)
1. B.C. BANCA SOCIALĂ	MD14BSOC1004	100	3	5249	997310	0,53
2. DAAC Hermes grup, MUN. CHIȘINĂU	MD14MARS1000	1	3	2720	2720	0
3. B.C. MOLDOVA AGROINDBANK	MD14AGIB1008	200	1	5	5485	0
4. SUDZUCKER-MOLDOVA Î.M., SOROCA	MD14ROZA1009	10	1	6	60	0
Total			8	7980	1005575	

Tipul tranzacției: aport la C.S.

Denumirea emitențului	Numarul inregistrării de stat (ISIN)	Valoarea nominală (lei)	Numarul de tranzacții (unitati)	Volumul total al VM tranzacționate (unitati)	Suma totală a tranzacțiilor (lei)	Pondere VM în capitalul social (%)
1. B.C. MOLDOVA AGROINDBANK	MD14AGIB1008	200	34	10439	11450957	1
Total			34	10439	11450957	

PLANUL DE NEGOCIERI
sesiunea bursieră din 27 Martie 2013

Nr. do	IDNO emitențului	Emitențului mobiliare	Numărul înregistrării de stat al valorilor mobiliare, ISIN	Numărul valorilor mobiliare în pachet, unități	Prețul pentru o unitate, lei	Valoarea totală a pachetului, lei	% din volumul emisei	Valoarea nominală a unei valori mobiliare, lei	Data depunerii cererii	Data începerii licitației	Termenul de valabilitate al cererii
1	1003600055822	SA "LEMNAR"	MD14LEMN1007	40450	12,00	485400,00	9,21	15,00	14.03.2013	20.03.2013	29.03.2013
2	1003600002549	BC "BANCA DE ECONOMII"	MD14BECM1002	15148	30,00	454440,00	0,06	5,00	25.03.2013	28.03.2013	10.04.2013
3	1003600000195	SA "FABRICA DE CONSERVE DIN COSNITA"	MD14SERV1005	75000	6,00	450000,00	3,40	11,00	25.03.2013	28.03.2013	29.03.2013
4	1003600007577	SA "SOCIETATEA DE CERCETARI ȘI ÎNȚINȚE ȘI PROSPECTUNI ÎN CONSTRUCȚII"	MD14PROS1001	68	10,00	680,00	0,50	10,00	26.03.2013	29.03.2013	29.03.2013
5	1003600007577	SA "SOCIETATEA DE CERCETARI ȘI ÎNȚINȚE ȘI PROSPECTUNI ÎN CONSTRUCȚII"	MD14PROS1001	145	10,00	1450,00	1,07	10,00	26.03.2013	29.03.2013	29.03.2013

Годовая отчетность акционерного общества «Orhei-Vit»

- Отчетный период: 2012 год.
- Полное и сокращенное наименование акционерного общества (эмитента): Акционерное Общество «Orhei-Vit» (АО «Orhei-Vit»).
- Номер и дата государственной регистрации эмитента: 1003606004176,07 июля 1994 года.
- Местонахождение общества, номера телефонов и факса для контактов: MD-2069, Республика Молдова, г. Кишинэу, ул. Месажер, 16, телефон/факс: 022 835-444/022 835-404.
- Основные виды деятельности: производство и реализация консервов из фруктов и овощей.
- Список должностных лиц эмитента:
 - Члены Совета: А. Билинкис (Председатель), О. Билинкис, Е. Рязанова, К. Стратан, В. Филимон;
 - Члены исполнительного органа: Ш. Голубчук – Генеральный директор (до 09.07.12); Б. Ефимов – Генеральный директор (с 09.07.12);
 - Ревизионная комиссия: А. Ваданюк, Д. Корчмарь, Т. Херца,
 - Должностные лица общества, кроме а), б), с): Е. Дудукал – Главный бухгалтер, С. Мудря – Директор филиала Орхей, В. Унку – Директор филиала Кэушень.
- Список инсайдеров и аффилированных лиц эмитента и величина принадлежащих им долей в уставном капитале эмитента, согласно форме EM-1 годовой отчетности эмитента.
 Должностные лица: Члены Совета: А. Билинкис (30 000 – 1,488%), О. Билинкис, Е. Рязанова, К. Стратан, В. Филимон; Члены ПК: А. Ваданюк, Д. Корчмарь, Т. Херца; Ш. Голубчук – Генеральный директор (до 09.07.12); Б. Ефимов – Генеральный директор (с 09.07.12); Е. Дудукал – Главный бухгалтер, С. Мудря – Директор филиала Орхей, В. Унку – Директор филиала Кэушень (1737 – 0,086%), SA Moldauditing – Аудиторская организация. Аффилированные лица: ÎCS «Development Group» SRL (757646 – 37,58%), «Development Group USA» Inc. (374500 – 18,57%), «Euro Pro» Inc. (489437 – 24,28%), «AgroVita Comerț» SRL, Casa de Comerț «VITA» SRL, «Intermediar» S.A., «Moldpresa» S.A., SA «Dionysos Mereni», «Utilajcom» SA, Bilinkis Ana, Bilinkis Alexandra, Bilinkis Gabriel, Bilinkis Irina, Bilinkis Grigore, Reazanova Antonina, Reazanov Nikolai, Reazanov Valerii, Filimon Anastasia, Filimon Veaceslav, Luckeneder Olga, Filimon Elena, Butnaru Ioana, Stratan Iraidă, Stratan Boris, Stratan Sebastian, Stratan Danil, Stratan Nora, Golubciuc Larisa, Golubciuc Oleg, Golubciuc Olga, Golubciuc Victor, Golubciuc Larisa, Efimov Valeriu, Efimov Galina, Natalia Moscaliov, Efimov Corina, Efimov Daniil, Efimov Alina, Nimerenco Tamara, Ticot Ecaterina, Duducal Valentin, Mudrea Liliana, Uncu Tatiana, Uncu Elizaveta, Uncu Grigore, Uncu Sergiu, Uncu Evelina, Uncu Serghei, Uncu Silvia, Uncu Andrei, Uncu-Butucel Elena, Burilova Sofia, Vadaniuc Aurelia, Serghei Vadaniuc, Chitoroga Maria, Evelina Vadaniuc, Dragalina Svetlana, Tatiana Herta, Cozlov Fappen, Cozlova Elena, Herta Iurie, Deliu Ludmila, Lucian Roman Maruseac Vladimir, Medvetkaia Diana, Rusnac Victor, Bucaliskis Lucia, Stavila Maria (1593 – 0,079%), Falca Elizaveta.

8. Информация о ценных бумагах эмитента, зарегистрированных в Государственном реестре ценных бумаг, на последний день отчетного периода (31 декабря):

Тип ценных бумаг	Код ISIN	Количество ценных бумаг, единицы	Номинальная стоимость ценных бумаг, лей	Срок обращения	Количество ценных бумаг	
					выкупленных на протяжении отчетного периода	приобретенных на протяжении отчетного периода
Простые акции	MD14VITE1005	2 016 069	15	X	–	–
Привилег. акции	–	–	–	–	–	–
Облигации	–	–	–	–	–	–

- Уставный капитал эмитента на последний день отчетного периода: 30 241 035 МДЛ.
- Количество акционеров, зарегистрированных на последний день отчетного периода: 1308, в т. ч. государство – 0, юридические лица – 14, физические лица – 1294.
- Список акционеров, которые на последний день отчетного периода владеют 5 и более процентов размещенных голосующих акций эмитента.

Полное наименование юридических лиц / фамилия, имя физического лица, регистрационный номер (IDNO)/персональный код физического лица (IDNP)	Количество голосующих акций		Доля в общем количестве голосующих акций эмитента, %	
	Привилег.	Простые	Привилег.	Простые
«Development Group USA» Inc.		374500		18,576%
ÎCS «Development Group» SRL		757646		37,58%
EURO-PRO» Inc.		489437		24,277%

- Список филиалов и представительств эмитента: Орхейский филиал АО «Orhei-Vit» (г. Орхей, ул. Стежарилор, 20), Кэушенский филиал АО «Orhei-Vit» (г. Кэушень, ул. Тигина, 17).
- Информация о реорганизации эмитента и его аффилированных лиц: отсутствует.
- Информация о регистраторе и аудиторе эмитента:
 - Регистратор: Независимый регистратор «Soliditate» SA, MD-2005, мун. Кишинэу, ул. Фердеулуй, 4, лицензия серия CNPF №000565 от 10.02.2010г. до 10.02.2015г., Андрей Черный, тел. /факс 54-93-20, номер и дата заключения Договора: №1 от 28.06.2002 г.
 - Аудитор: Аудиторская фирма «Moldauditing» SRL, ф/к 1003600029218, адрес: PM, г. Кишинэу, MD-2001, ул. А. Матеевич, 84, лицензия серия AMMI №040338 от 17.05.2006г. до 17.05.2016г., Генеральный директор – П. Бодарев, тел. /факс 23-25-50/54, Договор б/н от 20.04.12.
- Информация о невыплаченных финансовых обязательствах: —.

16. Бухгалтерский баланс эмитента на конец отчетного периода:

Статьи баланса	На конец текущего отчетного периода, лей	На конец предыдущего отчетного периода, лей
Актив		
1. Долгосрочные активы		
1.1 Нематериальные активы	225079	198299
1.2 Долгосрочные материальные активы	162255957	163735015
1.3 Долгосрочные финансовые активы	37441226	28909592
1.4 Прочие долгосрочные активы	2871836	3803046
Итого по разделу 1	202794098	196645952
2. Текущие активы		
2.1 Товарно-материальные запасы	127668447	93939445
2.2 Краткосрочная дебиторская задолженность	42091717	41581236
2.3 Краткосрочные инвестиции	5468876	768090
2.4 Денежные средства	1049138	751275
2.5 Прочие текущие активы	1161880	1477440
Итого по разделу 2	177440058	137971486
Всего актив	380234156	334617438
Пассив		

3. Собственный капитал		
Уставный капитал	30241035	30241035
Добавочный капитал		
Неоплаченный капитал	()	()
Изъятый капитал	()	()
Итого 3.1 Уставный и добавочный капитал	30241035	30241035
Резервы, установленные законодательством	9072311	9072311
Резервы, предусмотренные уставом	36755129	36755129
Прочие резервы	56229242	45954255
Итого 3.2 Резервы	102056682	91781695
Поправки результатов предыдущих периодов	(308104)	
Нераспределенная прибыль (непокрытый убыток) прошлых лет	688322	10963309
Чистая прибыль (убыток) отчетного периода	1442926	X
Использованная прибыль отчетного периода		()
Итого 3.3 Нераспределенная прибыль (непокрытый убыток)	1823144	10963309
Разницы от переоценки долгосрочных активов	52154133	52154133
Субсидии		
Итого 3.4 Неосновной капитал	52154133	52154133
Итого по разделу 3	186274994	185140172
4. Долгосрочные обязательства – всего		
4.1 Долгосрочные финансовые обязательства	89952062	81785454
4.2 Долгосрочные начисленные обязательства	21269859	20889566
Итого по разделу 4	111221921	102675020
5. Краткосрочные обязательства		
5.1 Краткосрочные финансовые обязательства	6351551	13810532
5.2 Краткосрочные торговые обязательства	62401054	21625420
5.3 Краткосрочные начисленные обязательства	13984636	11366294
Итого по разделу 5	82737241	46802246
Всего пассив	380234156	334617438

17. Информация о прибыли и убытках за отчетный период:

Показатели	Текущий отчетный период, лей	Предыдущий отчетный период, лей
1. Доход от продаж	264748583	215481838
2. Себестоимость продаж	187661561	153923130
3. Валовая прибыль (валовый убыток)	77087022	61558708
4. Прочие операционные доходы	4014350	4455749
5. Торговые расходы	31304492	28249846
6. Общие и административные расходы	22547014	20588840
7. Прочие операционные расходы	13143408	15902739
8. Результат от операционной деятельности: прибыль (убыток)	14106458	1273032
9. Результат от инвестиционной деятельности: прибыль (убыток)	371485	1093824
10. Результат от финансовой деятельности: прибыль (убыток)	(8204903)	7908131
11. Результат от финансово-экономической деятельности: прибыль (убыток)	6273040	10274987
12. Чрезвычайный результат: прибыль (убыток)		
13. Прибыль (убыток) отчетного периода до налогообложения	6273040	10274987
14. Расходы (экономия) на подоходный налог	4830114	
15. Чистая прибыль (чистый убыток)	1442926	10274987

18. Дополнительная информация о прибыли общества и его использовании:

Показатели	Текущий отчетный период, лей	Предыдущий отчетный период, лей
1. Направления использования чистой прибыли на протяжении предыдущего отчетного года:		
a) покрытие убытков прошлых лет	–	1455506
b) резервы, установленные законодательством;	–	–
c) резервы, предусмотренные уставом;	–	–
d) прочие резервы;	–	–
e) плата вознаграждения членам совета общества и членам ревизионной комиссии;	–	–
f) инвестирование в целях развития производства;	10274987	10481781
g) выплата дивидендов: <ul style="list-style-type: none"> • по привилегированным акциям; • по простым акциям 	–	–
h) иные цели	–	–
2. Чистые активы эмитента	186274994	185140172
3. Чистые активы эмитента по отношению к: <ul style="list-style-type: none"> • одной облигации • одной привилегированной акции • одной простой акции 	–	–
4. Чистая прибыль на одну простую акцию общества	0,72	5,097
5. Обязательства по дивидендам прошлых лет	0	0
6. Объявленные дивиденды на одну акцию каждого класса эмитента: <ul style="list-style-type: none"> • промежуточные, • годовые. 	–	–
7. Стоимость одной акции общества (с указанием источника информации): <ul style="list-style-type: none"> • рыночная стоимость (средняя цена, официальный сайт Биржи Молдовы, www.moldse.md) • оценочная стоимость 	15,3	15,61

19. Лица, подписавшие бухгалтерский баланс:

Генеральный директор
Гл. бухгалтер

Б. Ефимов,
Е. Дудукал

20. Аудиторское заключение, отраженное в аудиторском отчете аудиторской компании, проводившей обязательный аудит годовых финансовых отчетов: Баланс предприятия и отчет о финансовых результатах на 01.01.13 дает достоверное и полное отражение финансового положения Общества, а также финансовых результатов и движении денежных средств в 2012 году.

Raportul anual al societății pe acțiuni „USBA” S.A.

1. Perioada de gestiune: anul 2012
2. Denumirea completă și prescurtată a societății pe acțiuni (emitentului): COMBINATUL DE PRODUCERE A MATERIALELOR DE CONSTRUCȚIE „USBA” S.A.; „USBA” S.A.
3. Numărul și data înregistrării de stat a emitentului: 1003603004810 din 18.09.1995
4. Sediul societății, numerele de telefon și fax pentru relații:
MD3091, or. Cahul, str. Muncii, 4 tel. (299) 41363, fax (299) 41532
5. Principalele genuri de activitate: D26611
6. Lista persoanelor cu funcții de răspundere ale emitentului: membrii consiliului:
Cramarenco Vladimir-președinte consiliului (0 acț.), Ivașenco Irina-vice-președ. consiliului (0 acț.), Roic Olga (0 acț.), Grossu Vitalii (77296 acț., 3,56%), Morari Marcel (0 acț.); membrii organului executiv: Bondarev Vladimir-director (0 acț.); membrii comisiei de cenzori: Vasileva Irina-preș. comisiei de cenzori (0 acț.), Zlatina Galina (0 acț.), Nicolaeva Galina (0 acț.)
7. Lista insiderilor și a persoanelor afiliate emitentului și mărimea cotelor deținute în capitalul social al emitentului, conform formularului EM-1 din raportul anual al emitentului:
CMC „Macon” SA-acționar (1965085 acț., 90,585%), Ostapenco Galina-contabil-șef (0 acț.), „Audit-Avantaj” SRL-Firma Auditor (0 acț.), Cramarenco Olga (0 acț.), Cramarenco Maria (0 acț.), Cramarenco Galina (0 acț.), Novicova Tatiana (0 acț.), Novicov Dmitrii (0 acț.), Novicova Anna (0 acț.), Babaian Grant (0 acț.), Ivașenco Constantin (0 acț.), Ivașenco Natalia (0 acț.), Ivașenco Constantin (0 acț.), Babaian Arsenii (0 acț.), Babaian Ghennadii (0 acț.), Babaian Tatiana (0 acț.), Babaian Suren (0 acț.), Grossu T. Z. (0 acț.), Russu M. V. (0 acț.), Grossu D. V. (0 acț.), Grossu F. N. (0 acț.), Grossu C.A. (0 acț.), Roic Iana (0 acț.), Podlubneac Evghenia (0 acț.), Culicenco Elena (0 acț.), Morari Natalia (0 acț.), Morari Dana (0 acț.), Morari Ivan (0 acț.), Morari Axenia (0 acț.), Josanu Dina (0 acț.), Banu Evghenia (0 acț.), Bondarev Vladimir (0 acț.), Bondarev Artem (0 acț.), Bondarev Evdochia (0 acț.), Ostapenco Serghei (0 acț.), Ostapenco Olga (0 acț.), Ostapenco Roman (0 acț.), Zlatin Nicolai (0 acț.), Zlatina Irina (0 acț.), Zlatina Olga (0 acț.), Vasilev Maxim (0 acț.), Bradu Alexandr (0 acț.), Bradu Natalia (0 acț.), Bradu Alexandr (0 acț.)
8. Informația privind valorile mobiliare ale emitentului înregistrate în Registrul de stat al valorilor mobiliare la ultima zi a perioadei de gestiune (31 decembrie):

Tip valori mobiliare	Codul ISIN	Numărul valorilor mobiliare, unități	Valoarea nominală a valorilor mobiliare, lei	Termen de circulație	Numărul valorilor mobiliare	
					Răscumpărate pe parcursul perioadei de gestiune	Achiziționate pe parcursul perioadei de gestiune
Acțiuni ordinare	MD14USBA1008	2169320	10	X	-	-

9. Capitalul social al emitentului la ultima zi a perioadei de gestiune: 21693200.
10. Numărul de acționari înregistrați în registrul la ultima zi a perioadei de gestiune: 318
11. Lista acționarilor care la ultima zi a perioadei de gestiune dețin 5 și mai mult la sută din acțiunile cu drept de vot plasate ale emitentului:

Denumirea completă a persoanelor juridice/numele prenumele persoanei fizice, numărul de înregistrare (IDNO)/codul personal al persoanei fizice (IDNP)	Numărul de acțiuni cu drept de vot		Cota deținută în numărul total de acțiuni cu drept de vot ale emitentului, %	
	Preferențiale	Ordinare	Preferențiale	Ordinare
CMC „Macon” S.A., c/f 1002600053197	-	1965085	-	90,585

13. Informația despre reorganizarea emitentului și a persoanelor afiliate acestuia: Reorganizarea emitentului și a persoanelor afiliate acestuia nu au avut loc
14. Informația privind registratorul și auditorul emitentului
a) Registratorul RI „Soliditate” S.A., MD2005, mun. Chișinău, str. Feredeului, 4; Licența Seria CNPF nr. 000565 din 10.02.2010, director A. Ciornii, tel 549320, contract nr. 1/185 din 01.01.2008.
b) Auditorul „Audit-Avantaj” S.R.L., MD3909, or. Cahul, str. T. Ciorbă, 4 Licența AMMII nr. 030859 din 19.03.2010, director Nicora Tatiana, tel. (299) 08252, contract f/n din 10.05.2012.

16. Bilanțul contabil al emitentului la finele perioadei de gestiune:

Posturile bilanțului	La finele perioadei de gestiune curente, lei	La finele perioadei de gestiune precedente, lei
Activ		
1. Active pe termen lung		
1.1 Active nemateriale	1720	2140
1.2 Active materiale pe termen lung	24133072	24260406
Total capitolul 1	24134792	24262546
2. Active curente		
2.1 Stocuri de mărfuri și materiale	856929	1023694
2.2 Creanțe pe termen scurt	124629	119295
2.4 Mijloace bănești	3986	237
2.5 Alte active curente	518	506
Total capitolul 2	986062	1143732
Total activ	25120854	25406278
Pasiv		
3. Capital propriu		
Capital statutar	21693200	21693200
Total 3.1 Capital statutar și suplimentar	21693200	21693200
Profitul nerepartizat (pierdere neacoperită) al anilor precedenți	-1770595	-1770595
Profitul net (pierdere) al perioadei de gestiune	-452838	x
Profit utilizat al perioadei de gestiune	()	x
Total 3.3 Profit nerepartizat (pierdere neacoperită)	-2223433	-1770595
Diferențe la reevaluarea activelor pe termen lung	3498639	3498639
Subvenții		
Total 3.4 Capital secundar	3498639	3498639
Total capitolul 3	22968406	23421244
4. Datorii pe termen lung – total		
5. Datorii pe termen scurt		
5.1 Datorii financiare pe termen scurt	1112350	1112350
5.2 Datorii comerciale pe termen scurt	338774	403447
5.3 Datorii pe termen scurt calculate	701324	469237
Total capitolul 5	2152448	1985034
Total pasiv	25120854	25406278

17. Raportul de profit și pierderi pentru perioada de gestiune:

Indicatorii	Perioada de gestiune curentă, lei	Perioada de gestiune precedentă, lei
1. Venitul din vânzări	304734	264025
2. Costul vânzărilor	162122	140268
3. Profitul brut (pierdere globală)	142612	123757
4. Alte venituri operaționale	493898	324320
5. Cheltuieli comerciale	-	904
6. Cheltuieli generale și administrative	1119097	1141353
7. Alte cheltuieli operaționale	269387	191857
8. Rezultatul din activitatea operațională: profit (pierdere)	-751974	-886037
9. Rezultatul din activitatea de investiții: profit (pierdere)	299136	182761
11. Rezultatul din activitatea economico-financiară: profit (pierdere)	-452838	-703276
13. Profitul (pierdere) perioadei raportate până la impozitare	-452838	-703276
15. Profitul net (pierdere netă)	-452838	-703276

18. Informații suplimentare privind profitul societății și utilizarea acestuia:

Indicatorii	Perioada de gestiune curentă, lei	Perioada de gestiune precedentă, lei
2. Activele nete ale emitentului	22968406	23421244
3. Activele nete ale emitentului în raport la:		
• o obligațiune	-	-
• o acțiune preferențială	-	-
• o acțiune ordinară	10,59	10,8

19. Persoanele care au semnat bilanțul contabil:

director
contabil-șef

**Bondarev V.
G. Ostapenco**

20. Opinia auditorului exprimată în raportul de audit al societății de audit care a efectuat auditul obligatoriu al rapoartelor financiare anuale: Rapoartele financiare reflectă veridic, în toate aspectele semnificative situația financiară a „USBA” S.A. la data de 31 decembrie 2012, rezultatele financiare și fluxul mijloacelor bănești în conformitate cu cerințele Standardelor Naționale de Contabilitate, actelor legislative și statutului societății.

Raportul anual al societății pe acțiuni „LACTIS”

1. Anul 2012.
2. Societatea pe acțiuni „Lactis” (S.A. „Lactis”)
3. IDNO 1003602151429 din 09/10/1995
4. MD 5600, or. Rîșcani str. Komarov 73. tel. 2-45-44 fax 2-89-55
5. Principalele genuri de activitate- achiziționarea, procesarea și producerea produselor lactate
6. Lista persoanelor cu funcții de răspundere ale emitentului.
 - Președintele consiliului: Gheorghe Costru
 - Membrii consiliului: Taisia Capustinscaia, Tatiana Angheluța, Vasile Gutium, Corneliu Iovu
 - Președintele organului executiv: Gheorghe Angheluța
 - Președintele comisiei de cenzori: Chițovan Ludmila
 - Membrii comisiei: Bulcat Zinaida, Vorociuc Grigore
7. Lista insiderilor și a persoanelor afiliate emitentului

Nr.	Denumirea completă a persoanei juridice/numele, prenumele persoanei fizice	Numărul de înregistrare (IDNO)	Sediul persoanei juridice/domiciliul persoanei fizice	Acțiunile cu drept de vot deținute la începutul perioadei de gestiune		Acțiunile cu drept de vot deținute la finele perioadei de gestiune	
				Numărul, unități	Cota parte, %	Numărul, unități	Cota parte, %
a) Membrii consiliului							
1.	Costru Gheorghe	0961707542461	m. Chișinău str. Ion Vatamanu 1	123867	19,415	123867	19,415
2.	Angheluța Tatiana	0980805305628	or. Rîșcani str. Comarov 69/1	28605	4,484	28605	4,484
3.	Gutium Vasile	0960606560462	m. Bălț str. Corolenco 40	-	-	-	-
4.	Iovu Corneliu	0992301303442	m. Chișinău str. Română 4/69	-	-	-	-
5.	Capustinscaia Taisia	0971308890353	or. Rîșcani str. Esein 4	-	-	-	-
b) Membrii organului executiv							
1.	Angheluța Gheorghe	0971308890847	or. Rîșcani str. Comarov 69/1	106236	16,651	106236	16,651
c) Membrii comisiei de cenzori							
1.	Chițovan Ludmila	0981905307932	or. Rîșcani str. Ștefan cel Mare 41/3	-	-	-	-
2.	Bulcat Zinaida	2002030052491	or. Rîșcani str. Comarov 69/3	196	0,031	196	0,031
3.	Vorociuc Grigore	0980207307569	or. Rîșcani str. N. Milescu Spătaru 100	-	-	-	-
d) Persoanele afiliate							
1.	Costru Alla	0972705034360	m. Chișinău str. Ion Vatamanu 1	49502	7,759	49502	7,759
2.	Costru Ilinca	2002003067440	m. Chișinău str. Ion Vatamanu 1				
3.	Costru Radu	2002003058859	m. Chișinău str. Ion Vatamanu 1				
4.	Costru Mihail	0960902549925	s. Floreni str. Chișinăului 11/51				
5.	Costru Ion	0971501553646	s. Floreni str. Eminescu 51				
6.	Costru Radion	2001074271752	s. Milești r-n Nisporeni				
6.	Bulcat Serghei	0981208308744	or. Rîșcani str. Comarov 69/3				
7.	Bulcat Alexandr	3086026219	Ucraina				
8.	Capustinschii Pavel	0982406305568	or. Rîșcani, str. Eseinina 4				

9	Angheluță Gheorghe Gheorghe	0992603302633	or. Rîșcani str. Co-marov 69/1	5391	0,845	5391	0,845
10	Gutium Maria	0971305488816	m. Chișinău str. Hipodromului 15				
11	Groza Angela	0962703568198	or. Bălț str. Lesecico 4/57				
12	Gutium Tudor	0970609024751	m. Chișinău str. Carierii 28				
13	Iovu Dan	2004001048294	m. Chișinău str. Romîna 4/69				
14	Mîndru Inga	2002004053699	or. Bălț str. Sorocii 60 "a"				
15	Iovu Anna	2004500758869	m. Chișinău str. Romîna 4/69				
16	Mîndru Vitalii	0970111379118	s. Pîrlița r-n Fălești				
17	Varzari Aliona	0971906092553	or. Rîșcani str. Independenței 61/35				
18	Vicol Maria	0982306451868	s. Floreni str. Eminescu 37				
19	Scutari Liudmila	0980906248505	m. Chișinău str. tudor Vladimirescu 1b				
20	Domir Maria	0971012862734	m. Chișinău str. Ginta Latină 13/1				
21	Vîrlan Ecaterina	0991012249779	s. Milești r-n Nisporeni				
22	Motrea Olga	2002030047990	or. Rîșcani str. 69/3				
23	Angheluță Victoria	2001030211662	or. Rîșcani str. Co-marov 69/1				
24	Chițovan Anatolii	0987033066222	or. Rîșcani str. Ștefan cel Mare 41/3				
25	Chițovan Alexandr	2005030037867	or. Rîșcani str. Ștefan cel Mare 41/3				
26	Petov Tatiana	2002004007245	or. Bălț str. Televizi-onnaia 8				
27	Voroșciuc Valentina	2004030013487	or. Rîșcani str. N. M. Spătaru 100				
28	Romanov Petru Mihail	2001074134103	or. Rîșcani str. Ștefan cel Mare 41/3				
29	Voroșciuc Serghei	2001030319834	or. Bender str. Industrială 100				
30	Vîrlan Mihail	0980808244117	s. Milești r-n Nisporeni				
31	Iovu Gheorghe	0971204573260	or. Rîșcani str. Miles-cu Spătaru 56				
32	Iovu Dina	2005030005926	or. Rîșcani str. Miles-cu Spătaru 56				
33	Iovu Andrian	2001030229256	m. Chișinău str. Ar-meană 4/3				
34	Voroșciuc Igor	2001030206585	or. Rîșcani str. N. M. Spătaru 100				

8. Informația privind valorile mobiliare ale emitentului înregistrate în Registrul de stat al valorilor mobiliare la ultima zi a perioadei de gestiune (31 decembrie).

Tip valori mobiliare	Codul ISIN	Numărul valorilor mobiliare, unități	Valoarea nominală a valorilor mobiliare, lei	Termen de circulație	Numărul valorilor mobiliare	
					Răscumpărate pe parcursul perioadei de gestiune	Achiziționate pe parcursul perioadei de gestiune
Acțiuni ordinare	MD14LACT1007	638 000	10,00	X	-	-
Acțiuni preferențiale	-	-	-	-	-	-
Obligațiuni	-	-	-	-	-	-

9. Capitalul social al emitentului la ultima zi a perioadei de gestiune 11441412

10. Numărul de acționari înregistrați în registru la ultima zi a perioadei de gestiune 571

11. Lista acționarilor care la ultima zi a perioadei de gestiune dețin 5 și mai mult la sută din acțiunile cu drept de vot plasate ale emitentului.

Denumirea completă a persoanelor juridice/numele prenumele persoanei fizice, numărul de înregistrare (IDNO)/codul personal al persoanei fizice (IDNP)	Numărul de acțiuni cu drept de vot		Cota deținută în numărul total de acțiuni cu drept de vot ale emitentului, %	
	Preferențiale	Ordinare	Preferențiale	Ordinare
S.C. "Cositoru-Com" S. R. L 1003600100032	-	254437	-	39,880
"Serviabil" S. R. L 1003600030995	-	45463	-	7,126
Angheluță Gheorghe 0971308890847	-	106236	-	16,651
Costru Alla, 0972705034360	-	49502	-	7,759
Costru Gheorghe, 0961707542461	-	123867	-	19,415

12. Lista filialelor și reprezentanțelor emitentului – nu dispune.

13. Informația despre reorganizarea emitentului și a persoanelor afiliate acestuia- nu a avut loc.

14. Informația privind registratorul și auditorul emitentului

a) Registratorul independent „Grupa Financiară” SA 2012, Chișinău str. Armenească 55, of. 301 Bondarev Viorica, tel. 27-18-45, contract Nr. 72 din 02.01.2009

b) Auditorul: Societatea de audit "DTC Audit" SRL, 2012, Chișinău str. Russo 59/4, of. 164, Dulap Laurean tel/fax 33-13-32, contract Nr. 07/12-SA din 17.05.2012

15. Informații despre obligațiile financiare neonorate- lipsesc.

16. Bilanțul contabil al emitentului la finele perioadei de gestiune:

Posturile bilanțului	La finele perioadei de gestiune curente, lei	La finele perioadei de gestiune precedente, lei
Activ		
1. Active pe termen lung		
1.1 Active nemateriale		
1.2 Active materiale pe termen lung	7 006 419	6 852 560
1.3 Active financiare pe termen lung	41 350	41 350
1.4 Alte active pe termen lung		
Total capitolul 1	7 047 769	6 893 910
2. Active curente		
2.1 Stocuri de mărfuri și materiale	30 321 807	31 049 547

2.2 Creanțe pe termen scurt	3 352 333	2 406 502
2.3 Investiții pe termen scurt		
2.4 Mijloace bănești	1 518 159	1 034 513
2.5 Alte active curente	10 125	9 880
Total capitolul 2	35 384 419	34 500 442
Total activ	42 432 188	41 394 352
Pasiv		
3. Capital propriu		
Capital statutar	6 380 000	6 380 000
Capital suplimentar		
Capital nevărsat	()	()
Capital retras	()	()
Total 3.1 Capital statutar și suplimentar	6 380 000	6 380 000
Rezerve stabilite de legislație		
Rezerve prevăzute de statut	5 603 527	5 644 329
Alte rezerve	1 789 009	1 789 009
Total 3.2 Rezerve	7 392 536	7 433 338
Corecții ale rezultatelor perioadelor precedente		
Profitul nerepartizat (pierdere neacoperită) al anilor precedenți		
Profitul net (pierdere) al perioadei de gestiune	-67347	-409 954
Profit utilizat al perioadei de gestiune	()	()
Total 3.3 Profit nerepartizat (pierdere neacoperită)	-477 301	-409 954
Diferențe la reevaluarea activelor pe termen lung		
Subvenții		
Total 3.4 Capital secundar		
Total capitolul 3	13 295 235	13 403 384
4. Datorii pe termen lung – total		
4.1 Datorii financiare pe termen lung		
4.2 Datorii pe termen lung calculate		
Total capitolul 4		
5. Datorii pe termen scurt		
5.1 Datorii financiare pe termen scurt	3 980 000	5 000 000
5.2 Datorii comerciale pe termen scurt	24 140 843	21 482 489
5.3 Datorii pe termen scurt calculate	1 016 110	1 508 479
Total capitolul 5	29 136 953	27 990 968
Total pasiv	42 432 188	41 394 352

17. Raportul de profit și pierderi pentru perioada de gestiune.

Indicatorii	Perioada de gestiune curentă, lei	Perioada de gestiune precedentă, lei
1. Venitul din vânzări	104 769 630	85 228 769
2. Costul vânzării	96 903 966	77 756 397
3. Profitul brut (pierdere globală)	7 865 664	7 472 372
4. Alte venituri operaționale	690 036	721 864
5. Cheltuieli comerciale	6 183 618	5 406 132
6. Cheltuieli generale și administrative	1 822 202	1 650 439
7. Alte cheltuieli operaționale	552 463	1 133 116
8. Rezultatul din activitatea operațională: profit (pierdere)	-2 583	4 549
9. Rezultatul din activitatea de investiții: profit (pierdere)	41 310	50 296
10. Rezultatul din activitatea financiară: profit (pierdere)	-16 215	-3 015
11. Rezultatul din activitatea economico-financiară: profit (pierdere)	22 512	51 830
12. Rezultatul excepțional: profit (pierdere)		
13. Profitul (pierdere) perioadei raportate până la impozitare	22 512	51 830
14. Cheltuieli (economii) privind impozitul pe venit	89 859	
15. Profitul net (pierdere netă)	-67 347	51 830

18. Informații suplimentare privind profitul societății și utilizarea acestuia:

Indicatorii	Perioada de gestiune curentă, lei	Perioada de gestiune precedentă, lei
1. Direcțiile de utilizare a profitului net pe parcursul perioadei de gestiune:	22 512	51 830
a) acoperirea pierderilor din anii precedenți	22 512	51 830
rezerve stabilite de legislație;	-	-
c) rezerve prevăzute de statut;	-	-
d) alte rezerve;	-	-
e) plata recompenselor membrilor consiliului societății și membrilor comisiei de cenzori;	-	-
f) investirea în vederea dezvoltării producției;	-	-
g) plata dividendelor: • la acțiunile preferențiale; • la acțiunile ordinare	-	-
h) alte scopuri	-	-
2. Activele nete ale emitentului		
3. Activele nete ale emitentului în raport la:		
• o obligațiune; • o acțiune preferențială; • o acțiune ordinară	-	-
4. Profitul net la o acțiune ordinară a societății	-	-
5. Datoriile la dividendele anilor precedenți	-	-
6. Dividendele anunțate la o acțiune de fiecare clasă a emitentului:		
• intermediare; • anuale.	-	-
7. Valoarea unei acțiuni a societății (cu indicarea sursei de informație): • valoarea de piață; • valoarea estimativă	-	-

19. Persoanele care au semnat bilanțul contabil

**Director
Contabil șef**

**Gheorghe Angheluță
Taisia Capustinscaia**

20. Opinia auditorului: rapoartele financiare reflectă veridic în toate aspectele semnificative, situația financiară la 31 decembrie 2012 și rezultatele financiare, fluxul capitalului propriu și fluxul mijloacelor bănești ale acesteia pentru exercițiul financiar încheiat la această dată, în conformitate cu Standardele Naționale de Contabilitate ale Republicii Moldova și Legea contabilității a Republicii Moldova nr. 113-XVI din 27 aprilie 2007.

Darea de semă a societății pe acțiuni IM „PIELE” S.A.

- Perioada de gestiune: 2012.
- Denumirea completă și prescurtată a societății pe acțiuni (emitentului): Întreprinderea Mixtă „Piele” Societate pe Acțiuni – Î.M. „Piele” S.A.
- Sediul societății, numerele de telefon și fax pentru relații: MD 2023, Chișinău, str. Ismail, 99, tel. 022 505-300, fax. 022 27-03-47
- Numărul și data înregistrării de stat a emitentului: 1002600027619 din 08.02.1994
- Principalele genuri de activitate: producerea de piele naturală. Cod D/19101
- Lista persoanelor cu funcții de răspundere ale emitentului:
 - Președintele consiliului: Nicola Posarelli (0 ac.)
 - Membrii consiliului: Posarelli Roberto (0ac), Testi Luca (11827 ac-0,88%), Teleaga Nina (0 ac), Svistic Liubovi (200 ac-0,015%).
 - Comisia de cenzori- „Oxtel-audit” SRL, (0 ac)
 - Președintele organului executiv: Roza Treigherman (512 ac-0.04%)
 - Contabil-șef – Țurcan Angela (0 ac),
- Lista insiderilor și a persoanelor afiliate emitentului și mărimea cotelor deținute în capitalul social al emitentului, conform formularului EM-1 din raportul anual al emitentului:
 - „Esastampa International” SRL – 1045340 -77,549%
 - BC „Moldova Agroindbank” S.A. – 172507-12,798%
 - Mazzoni Nara -0 act., Ginghiali Silivia-0 act, Posarelli Francesca -0 act,
 - Teleaga Nicolae -0 act, Teleaga Tamara-0 act, Teleaga Marian -0 act,
 - Svistic Anton- 0 act, Svistic Ivan -0 act, Svistic Maria – 0 act,
 - Treigherman Iacov -0 act, Onica Svetlana-0 act, Onica Roman-0 act,
 - Turcan Natalia-0 act.
- Informația privind valorile mobiliare ale emitentului înregistrate în Registrul de stat al valorilor mobiliare la ultima zi a perioadei de gestiune (31 decembrie):**

Tip valori mobiliare	Codul ISIN	Numărul valorilor mobiliare, unități	Valoarea nominală a valorilor mobiliare, lei	Termen de circulație	Numărul valorilor mobiliare	
					Răscumpărate pe parcursul perioadei de gestiune	Achiziționate pe parcursul perioadei de gestiune
Acțiuni ordinare	MD14PIEE10000	1347968	8 lei	X	-	-
Acțiuni preferențiale	-	-	-	-	-	-
Obligațiuni	-	-	-	-	-	-

- Capitalul social al emitentului la ultima zi a perioadei de gestiune: 10 783 744 lei.
- Numărul de acționari înregistrați în registru la ultima zi a perioadei de gestiune: 2278.
- Lista acționarilor care la ultima zi a perioadei de gestiune dețin 5 și mai mult la sută din acțiunile cu drept de vot plasate ale emitentului.**

Denumirea completă a persoanelor juridice/numele prenumele persoanei fizice, numărul de înregistrare (IDNO)/codul personal al persoanei fizice (IDNP)	Numărul de acțiuni cu drept de vot		Cota deținută în numărul total de acțiuni cu drept de vot ale emitentului, %	
	Preferențiale	Ordinare	Preferențiale	Ordinare
„Esastampa International” SRL, 02008310506	-	1045340	-	77,549
BC „Moldova Agroindbank” SA, 1002600003778	-	172507	-	12,798

- Lista filialelor și reprezentanțelor emitentului: – x
- Informația despre reorganizarea emitentului și a persoanelor afiliate acestuia: – x
- Informația privind registratorul și auditorul emitentului:
 - Registratorul Independent – „Grupa Financiară” S.A., Chișinău, str. Armenească, 55, of. 301, licență CNPF nr. 000080 pînă la 21.01.2015, Director Bondarev Viorela., tel. 022 27-18 45 contract nr. 6 din 03.01.2006.
 - Auditorul – Societatea cu Răspundere Limitată „OXEL-AUDIT”, Chișinău, str. Dumbravii, 1, licență A MM11 nr. 029638 pînă la 04.09.2013, Director general Sendrea Antonina tel. 022 26-02-70, contract nr. 06-1 /12 din 01.06.2012.
- Informații despre obligațiile financiare neonorate:**

Tipul obligațiunii	Termenul de scadență	Suma neonorată a obligațiunii la finele perioadei de gestiune, lei
1. Pe termen lung calculate	n-a sosit	18 588 205
2. Comerciale pe termen scurt, inclusiv	n-a sosit	6 286 851
	mai mult de un an	4 041 737
		2 245 114
3. Pe termen scurt calculate		457 011
inclusiv	n-a sosit	105 855
	mai mult de un an	305 225

16. Bilanțul contabil al emitentului la finele perioadei de gestiune:

Posturile bilanțului	La finele perioadei de gestiune curente, lei	La finele perioadei de gestiune precedente, lei
ACTIV		
1. Active pe termen lung		
1.1 Active nemateriale	3097046	3097145
1.2 Active materiale pe termen lung	22734551	23594186
1.3 Active financiare pe termen lung	116486	116486
1.4 Alte active pe termen lung		
Total capitolul 1	25948083	26807817
2. Active curente		
2.1 Stocuri de mărfuri și materiale	5001935	5542057
2.2 Creanțe pe termen scurt	1427321	1369431
2.3 Investiții pe termen scurt		
2.4 Mijloace bănești	3738710	3516181
2.5 Alte active curente	3250	5442
Total capitolul 2	10171216	10433111
Total activ	36119299	37240928
PASIV		
3. Capital propriu		
Capital statutar	10 783 744	10 783 744
Capital suplimentar		
Capital nevărsat	()	()

	()	()
Capital retras		
Total 3.1 Capital statutar și suplimentar	10 783 744	10 783 744
Rezerve stabilite de legislație	201286	115806
Rezerve prevăzute de statut		
Alte rezerve	173 229	173 229
Total 3.2 Rezerve	374515	289035
Corecții ale rezultatelor perioadelor precedente		
Profitul nerepartizat (pierdere neacoperită) al anilor precedenți	(8901405)	(8901405)
Profitul net (pierdere) al perioadei de gestiune	(1118351)	
Profit utilizat al perioadei de gestiune	()	()
Total 3.3 Profit nerepartizat (pierdere neacoperită)	(10019756)	(8815925)
Diferențe la reevaluarea activelor pe termen lung	9648729	9648729
Subvenții		
Total 3.4 Capital secundar	9648729	9648729
Total capitolul 3	10787232	11905583
4. Datorii pe termen lung – total		
4.1 Datorii financiare pe termen lung		
4.2 Datorii pe termen lung calculate	18588205	18366800
Total capitolul 4	18588205	18366800
5. Datorii pe termen scurt		
5.1 Datorii financiare pe termen scurt		
5.2 Datorii comerciale pe termen scurt	6286851	6234099
5.3 Datorii pe termen scurt calculate	457011	734446
Total capitolul 5	6743862	6968545
Total pasiv	36119299	37240928

17. Raportul de profit și pierderi pentru perioada de gestiune:

Indicatorii	Perioada de gestiune curentă, lei	Perioada de gestiune precedentă, lei
1. Venitul din vânzări	361101	232920
2. Costul vânzărilor	169085	178477
3. Profitul brut (pierdere globală)	192016	54443
4. Alte venituri operaționale	538856	833546
5. Cheltuieli comerciale	91459	1906221
6. Cheltuieli generale și administrative	1264275	1498806
7. Alte cheltuieli operaționale	614249	517650
8. Rezultatul din activitatea operațională: profit (pierdere)	(1239111)	(3034688)
9. Rezultatul din activitatea de investiții: profit (pierdere)	34082	3552344
10. Rezultatul din activitatea financiară: profit (pierdere)	86678	337146
11. Rezultatul din activitatea economico-financiară: profit (pierdere)	(1118351)	854802
12. Rezultatul excepțional: profit (pierdere)		
13. Profitul (pierdere) perioadei raportate pînă la impozitare	(1118351)	854802
14. Cheltuieli (economie) privind impozitul pe venit		
15. Profitul net (pierdere netă)	(1118351)	854802

18. Informații suplimentare privind profitul societății și utilizarea acestuia:

Indicatorii	Perioada de gestiune curentă, lei	Perioada de gestiune precedentă, lei
1. Direcțiile de utilizare a profitului net pe parcursul perioadei de gestiune:	854802	338574
a) acoperirea pierderilor din anii precedenți	769322	304717
b) rezerve stabilite de legislație;	85480	33857
c) rezerve prevăzute de statut;		
d) alte rezerve;		
e) plata recompenselor membrilor consiliului societății și membrilor comisiei de cenzori;	-	-
f) investirea în vederea dezvoltării producției;	-	-
g) plata dividendelor;		
- la acțiunile preferențiale		
- la acțiunile ordinare		
h) alte scopuri		
2. Activele nete ale emitentului	10787232	11905583
3. Activele nete ale emitentului în raport la:		
- o obligațiune	8.0	8.83
- o acțiune preferențială	-	-
- o acțiune ordinară	8.0	8.83
4. Profitul net la o acțiune ordinară a societății	-	0.63
5. Datoriile la dividendele anilor precedenți	305 225	305 225
6. Dividendele anunțate la o acțiune de fiecare clasă a emitentului:		
- intermediare		
- anuale.		
7. Valoarea unei acțiuni a societății (cu indicarea sursei de informare)		
- valoarea de piață		
- valoarea estimativă		

19. Persoanele care au semnat bilanțul contabil:

Director general IM „Piele” SA
Contabil-sef**R. Treigherman**
A. Turcan.20. **Opinia auditorului exprimată în raportul de audit al societății de audit care a efectuat auditul obligatoriu al rapoartelor financiare anuale:**

Dupa opiniei auditorului independent al „Oxtel-Audit” SRL:

Rapoartele financiare la situația din 31 decembrie 2012 reflectă în mod sincer și fidel, în toate aspectele semnificative, situația financiară a Î.M. «Piele» S.A. rezultatele financiare, fluxul capitalului propriu și fluxul mijloacelor bănești pentru perioada anului încheiat la această dată în conformitate cu SNC, Legea Contabilității a Republicii Moldova nr. 113-XVI din 27.04.2007 și Codul fiscal al Republicii Moldova nr. 1163-XIII din 24.04.1997.

Raportul anual al societății pe acțiuni "Rezindmontaj"

- Perioada de gestiune. 2012
- Denumirea completă și prescurtată a societății pe acțiuni (emitentului). Societatea pe Acțiuni "Rezindmontaj"
- Numărul și data înregistrării de stat a emitentului. la Camera Inregistrarii de Stat 1003606006778 din. 19.02.1998
- Sediul, numărul de telefon și fax al emitentului or. Rezina str. Dacia 38, tel/fax (254) 2-21-89
- Activitatea principală (conform CAEM). Construcție
- Lista persoanelor cu funcții de răspundere ale emitentului.
 - Membrii Consiliului societății:
 - Holchin Vladimir Ivan, Președinte, num. de acțiuni, unitati 419 Cota – 0,256%
 - Isaev Alexandr Victor, membru, num. de acțiuni, unitati 5520 Cota% – 3,37%
 - Haritonov Ivan Iosif, membru, num. de acțiuni, unitati 3021 Cota – 1,84%
 - Membrii organului executive
 - Bukalov Veaceslav Alexei Director num. de acțiuni, unitati 20215 Cota – 12,342
 - Membrii Comisiei de cenzori
 - Cravcenco Vladimir Alexei, Președinte, num. de acțiuni, unitati 15747 Cota – 9,614%
 - Primovici Tatiana Gheorghe, membru, num. de acțiuni, unitati 809 Cota – 0,497%
 - Stepanova Svetlana Mircea, membru, Cota – 0%
 - Alte persoane cu funcții de răspundere, inclusiv conducătorul filialei sau reprezentanței
 - Țurcan Elena Vasile, Contabil-șef Cota – 0%
- Lista insiderilor și a persoanelor afiliate emitentului și mărimea cotelor deținute în capitalul social al emitentului, conform formularului EM-1 din raportul anual al emitentului:
 - "Audit – Natal" SRL Audit Cota – 0%
 - Holchina Galina soția Cota – 0%
 - Holchin Igor fiul Cota – 0%
 - Isaeva Liudmila soția Cota – 0%
 - Isaev Andrei fiul Cota – 0%
 - Isaeva Marina fiica Cota – 0%
 - Haritonova Olga soția Cota – 0%
 - Haritonov Vasili fiul Cota – 0%
 - Haritonov Nicolai fiul Cota – 0%
 - Haritonova Natalia fiica Cota – 0%
 - Bukalova Vitalina soția num. de acțiuni, unitati 8046 Cota – 4,912%
 - Bukalov Andrei fiul Cota – 0%
 - Bukalov Victor frate Cota – 0%
 - Bucalov Ivan frate Cota – 0%
 - Bucalov Denis fiul num. de acțiuni, unitati 8018 Cota – 4,895%
 - Țurcan Natalia Director audit Cota – 0%

7. Informația privind numărul acționarilor emitentului și cotele acțiunilor deținute la ultima zi a perioadei de gestiune

Numarul total al acționarilor, inclusiv:	Unitati	Cota acțiunilor deținute în numărul total de acțiuni cu drept de vot emise de societate, %
numarul acționarilor persoane juridice		
numarul acționarilor persoane fizice	103	100%
capital public (statul)		

8. Informația privind valorile mobiliare ale emitentului înregistrate în Registrul de stat al valorilor mobiliare la ultima zi a perioadei de gestiune (31 decembrie).

Tip valori mobiliare	Codul ISIN	Numărul valorilor mobiliare, unități	Valoarea nominală a valorilor mobiliare, lei	Termen de circulație	Numărul valorilor mobiliare	
					Răscumpărate pe parcursul perioadei de gestiune	Achiziționate pe parcursul perioadei de gestiune
Acțiuni ordinare	MD14REZM1007	163791	1637916	X	-	-
Acțiuni preferențiale	-	-	-	-	-	-
Obligațiuni	-	-	-	-	-	-

- Informații privind obligațiile financiare neonorate ale emitentului: —.
- Numărul de acționari înregistrați în registru la ultima zi a perioadei de gestiune – 103
- Lista acționarilor care la ultima zi a perioadei de gestiune dețin 5 și mai mult la sută din acțiunile cu drept de vot plasate ale emitentului.

Denumirea completă a persoanelor juridice/numele prenumele persoanei fizice, numărul de înregistrare (IDNO)/codul personal al persoanei fizice (IDNP)	Numărul de acțiuni cu drept de vot		Cota deținută în numărul total de acțiuni cu drept de vot ale emitentului, %	
	Preferențiale	Ordinare	Preferențiale	Ordinare
Bukalov Veaceslav / 0971204870932		20215		12,342
Cravcenco Vladimir / 2003028007688		15747		9,614
Cutepova Nina / 0981006427306		30652		18,714
Novacova Mariana / 0981106022634		37828		23,095

- Lista filialelor și reprezentanțelor emitentului.
- Informația despre reorganizarea emitentului și a persoanelor afiliate acestuia.
- Informația privind registratorul și auditorul emitentului
 - Registratorul Compania "Registru SA Domentii Olesea, tel. 54-19-42, Contract №285 din 21.12.1998
 - Auditorul "Audit – Natal" SRL Țurcan Natalia, tel. 50-53-84, Contract №1-03/2013 din 15.03.2013
- Informații despre obligațiile financiare neonorate: —.

16. Bilanțul contabil al emitentului la finele perioadei de gestiune

Posturile bilanțului	La finele perioadei de gestiune curente, lei	La finele perioadei de gestiune precedente, lei
Activ		
1. Active pe termen lung		
1.1 Active nemateriale	552	1099
1.2 Active materiale pe termen lung	2410523	2523667
1.3 Active financiare pe termen lung	-	-
1.4 Alte active pe termen lung	-	-
Total capitolul 1	2411075	2524766
2. Active curente		
2.1 Stocuri de mărfuri și materiale	2449114	2309266
2.2 Creanțe pe termen scurt	687596	1102248
2.3 Investiții pe termen scurt	-	-

2.4 Mijloace bănești	25254	273855
2.5 Alte active curente	76901	128698
Total capitolul 2	3238865	3814067
Total activ	5649940	6338833
Pasiv		
3. Capital propriu		
Capital statutar	1637916	1637916
Capital suplimentar	54824	54824
Capital nevărsat	()	()
Capital retras	()	()
Total 3.1 Capital statutar și suplimentar	1692740	1692740
Rezerve stabilite de legislație	-	-
Rezerve prevăzute de statut	-	-
Alte rezerve	10128	10128
Total 3.2 Rezerve	10128	10128
Corecții ale rezultatelor perioadelor precedente	-	-
Profitul nerepartizat (pierdere neacoperită) al anilor precedenți	2087462	1067611
Profitul net (pierdere) al perioadei de gestiune	-553686	1019851
Profit utilizat al perioadei de gestiune	()	()
Total 3.3 Profit nerepartizat (pierdere neacoperită)	1533776	2087462
Diferențe la reevaluarea activelor pe termen lung	-	-
Subvenții	-	-
Total 3.4 Capital secundar	-	-
Total capitolul 3	3236644	3790330
4. Datorii pe termen lung – total		
4.1 Datorii financiare pe termen lung	-	-
4.2 Datorii pe termen lung calculate	-	-
Total capitolul 4	-	-
5. Datorii pe termen scurt		
5.1 Datorii financiare pe termen scurt	-	-
5.2 Datorii comerciale pe termen scurt	2272622	2402002
5.3 Datorii pe termen scurt calculate	140674	146501
Total capitolul 5	2413296	2548503
Total pasiv	5649940	6338833

17. Raportul de profit și pierderi pentru perioada de gestiune

Indicatorii	Perioada de gestiune curentă, lei	Perioada de gestiune precedentă, lei
1. Venitul din vânzări	4402417	9596052
2. Costul vânzărilor	3701449	7112784
3. Profitul brut (pierdere globală)	700968	2483268
4. Alte venituri operaționale	134	25802
5. Cheltuieli comerciale	28250	-
6. Cheltuieli generale și administrative	1271522	1507321
7. Alte cheltuieli operaționale	13001	28891
8. Rezultatul din activitatea operațională: profit (pierdere)	-611671	972858
9. Rezultatul din activitatea de investiții: profit (pierdere)	39187	42711
10. Rezultatul din activitatea financiară: profit (pierdere)	18798	4282
11. Rezultatul din activitatea economico-financiară: profit (pierdere)	-553686	1019851
12. Rezultatul excepțional: profit (pierdere)	-	-
13. Profitul (pierdere) perioadei raportate până la impozitare	-553686	1019851
14. Cheltuieli (economii) privind impozitul pe venit	-	-
15. Profitul net (pierdere netă)	-553686	1019851

18. Informații suplimentare privind profitul societății și utilizarea acestuia:

Indicatorii	Perioada de gestiune curentă, lei	Perioada de gestiune precedentă, lei
1. Direcțiile de utilizare a profitului net pe parcursul perioadei de gestiune:		
a) acoperirea pierderilor din anii precedenți		-
b) rezerve stabilite de legislație;		-
c) rezerve prevăzute de statut;		-
d) alte rezerve;		-
e) plata recompenselor membrilor consiliului societății și membrilor comisiei de cenzori;		-
f) investirea în vederea dezvoltării producției;	-	-
g) plata dividendelor: • la acțiunile preferențiale; • la acțiunile ordinare	-	-
h) alte scopuri	-	-
2. Activele nete ale emitentului	3236644	3790330
3. Activele nete ale emitentului în raport la:		
• o obligațiune; • o acțiune preferențială	19,76	23,14
• o acțiune ordinară		
4. Profitul net la o acțiune ordinară a societății	-	-
5. Datoriile la dividendele anilor precedenți	-	-
6. Dividendele anunțate la o acțiune de fiecare clasă a emitentului: • intermediare, • anuale.	-	-
7. Valoarea unei acțiuni a societății (cu indicarea sursei de informare) • valoarea de piață • valoarea estimativă	10	10

- Persoanele care au semnat bilanțul contabil:

Director contabil-șef Bukalov V. A. Țurcan E. V.
- Opinia auditorului exprimată în raportul de audit al societății de audit care a efectuat auditul obligatoriu al rapoartelor financiare anuale:

„Situatiile financiare aferente a. 2012 au fost întocmite de o manevra adecvată, în conformitate cu prevederile Standartelor Naționale de Contabilitate, Actelor legislative, guvernamentale și normative în vigoare.

Darea de seamă a SA „Mecgrato” pe anul 2012

- Denumirea completă și prescurtată a emitentului – SA „Mecgrato”
- Numărul și data înregistrării de stat a emitentului: – 1003604150563; din 27.01.1995
- Sediul societății, numerele de telefon și fax pentru relații – r-I Edineț, or. Cupcini, str. Renașterii 1, 246-71470, 71554.
- Principalele genuri de activitate – servicii, comerț
- Persoanele cu funcții de răspundere ale societății:
 - președintele consiliului – Flocea Valentina
 - președintele organului executiv – Purcăreanu Ghgeorghe
 - președintele consiliului de cenzori – Hasna Valerii
- Persoanele care dețin, individual sau împreună cu persoanele afiliate, cel puțin 50% plus o acțiune din volumul total al acțiunilor cu drept de vot ale emitentului. – –
- Persoanele care au acces la informația confidențială în virtutea funcției deținute, a condițiilor contractelor sau în urma delegării dreptului respectiv din partea emitentului ori a altui insider al acestuia.
- Persoanele fizice care în decursul ultimelor 6 luni în oricare mod cad sub incidența punctelor 5-7.
- Persoanele fizice afiliate persoanelor specificate la punctele 5-8. – –
- Capitalul social al emitentului în profilul tipurilor de acțiuni: 701910**

Tipul acțiunilor plasate	Numărul (unități)	Valoarea nominală (fixată) a unei acțiuni (lei)	Cota în capitalul social, %	Descrierea succintă a acțiunilor, inclusiv dreptul la vot, dividende, valoarea lor de lichidare
Ordinare	70191	10	100	
Ordinare Preferențiale (în profitul claselor)				Ordinare, nominative.
Total	70191	10	100	

- Informații privind obligațiunile plasate de societate în profilul claselor acestora: numărul în unități, valoarea nominală, mărimea dobânzii anuale (altor venituri aferente obligațiunii), termenul de circulație.
- Lista persoanelor înregistrate în registrul care dețin 5 și mai mult la sută din acțiunile cu drept de vot ale emitentului.**

Denumirea completă a persoanelor juridice/numele prenumele persoanei fizice, numărul de înregistrare (IDNO)/codul personal al persoanei fizice (IDNP)	Numărul de acțiuni cu drept de vot		Cota deținută în numărul total de acțiuni cu drept de vot ale emitentului, %	
	Preferențiale	Ordinare	Preferențiale	Ordinare
Roșca Galina	–	12198	–	17,3
Olari Emilia	–	12200	–	17,3
Flocea Valentina	–	9250	–	13,1
Salagor Nadejda	–	21973	–	31,3

- Lista întreprinderilor care emitentul deține 25 și mai mult la sută din acțiunile (cotele-părți) cu drept de vot: –.
- Lista filialelor și reprezentanțelor emitentului. – –
- Informații vizînd persoana împuternicită cu ținerea registrului deținătorilor valorilor mobiliare ale emitentului
Comp. „Registru-corect” SRL, m.Chishinău, str.Columna 87; tel.: 226123; cont.Nr.10/09 din 28 mai 2009.
- Informații despre evenimentele, ce au influențat sau pot influența esențial starea financiară a emitentului (reorganizarea emitentului și a persoanelor afiliate ale acestuia; cazurile de achiziționare sau răscumpărare a acțiunilor; efectuarea tranzacțiilor de proporții (cu indicarea deciziilor organelor de conducere privind efectuarea lor), ofertelor tender; lansarea noilor tipuri de producție; ieșirea pe noile piețe de desfacere etc.) – –

17. Bilanțul contabil rezumativ al emitentului la data raportată

Posturile bilanțului	La finele perioadei de gestiune curente. (lei)	La finele anului de gestiune precedent, (lei)
Activ		
1. Active pe termen lung	2475143	2456002
1.1 Active nemateriale	502	1914
1.2 Active materiale pe termen lung	2466647	2446094
1.3 Active financiare pe termen lung	7994	7994
1.4 Alte active pe termen lung		
2. Active curente	1964466	2070510
2.1 Stocuri de mărfuri și materiale	823772	1349313
2.2 Creanțe pe termen scurt	967846	438092
2.3 Investiții pe termen scurt	–	–
2.4 Mijloace bănești	172878	283105
2.5 Alte active curente	–	–
Bilanț	4439609	4526512
Pasiv		
3. Capital propriu	3849672	3835617
3.1 Capital statutar și suplimentar		
Capital statutar	701910	701910
Capital suplimentar		
Capital nevărsat	()	()
Capital retras	()	()
Total 3.1	701910	701910
3.2 Rezerve	1582336	1582336
inclusiv: – stabilite de legislație		
- prevăzute de statut	12914	12914
- alte rezerve	1569422	1569422
3.3 Profit nerepartizat (pierdere neacoperită)		
Corecții ale rezultatelor perioadelor precedente		
Profit nerepartizat (pierdere neacoperită) al anilor precedenți	884861	884861
Profit net (pierdere) al anului de gestiune	14055	610565
Profit utilizat al anului de gestiune	()	()
Total 3.3	1565426	884861
3.4 Capital secundar		
Total capitalul 3	3849662	3835617
4. Datorii pe termen lung – total	–	500000

4.1 Datorii financiare pe termen lung	–	–
4.2 Datorii pe termen lung calculate	–	–
5. Datorii pe termen scurt	589937	690895
5.1 Datorii financiare pe termen scurt	–	–
5.2 Datorii comerciale pe termen scurt	53895	85819
5.3 Datorii pe termen scurt calculate	50542	36408
Bilanț	4439609	4526512

18. Darea de seamă rezumativă privind rezultatele financiare la data raportată

Indicatorii	Perioada raportată	Anul precedent
1. Vânzări nete	1503507	2611035
2. Costul vânzărilor	1468860	2094091
3. Profitul brut (pierdere globală)	34647	516944
4. Alte venituri operaționale	307386	475312
5. Cheltuieli comerciale	130274	164687
6. Cheltuieli generale și administrative	165368	177585
7. Alte cheltuieli operaționale	31376	57270
8. Rezultatul din activitatea operațională profit (pierdere)	15015	592714
9. Rezultatul din activitatea de investiții: profit (pierdere)	–	–
10. Rezultatul din activitatea financiară: profit (pierdere)	–	17851
11. Rezultatul din activitatea economico – financiară: profit (pierdere)	15015	610565
12. Rezultatul excepțional: profit(pierdere)	–	–
13. Profitul (pierdere) perioadei raportate pînă la impozitare	15015	610565
14. Cheltuieli (economie) privind impozitul pe venit	960	–
15. Profitul net (pierdere netă)	14055	610565
16. Direcțiile de utilizare a profitului net pe parcursul anului de gestiune precedent:		
a) rezerve stabilite de legislație;		
b) rezerve prevăzute de statut;	12914	12914
c) alte rezerve;		
d) plata dividendelor;		
- la acțiunile preferențiale		
- la acțiunile ordinare		
e) alte scopuri		
17. Activele nete ale emitentului		
18. Activele nete ale emitentului în raport la:	4439609	4526512
- o obligațiune	–	–
- o acțiune preferențială	–	–
- o acțiune ordinară	63,25	64
19. Profitul net la o acțiune ordinară a societății	0,2	8,6
20. Datoriile la dividendele anilor precedenți	34398	34398
21. Dividendele la o acțiune a emitentului:		
- plătite în avans pe parcursul anului raportat		
- propuse de Consiliul societății conform totalurilor anului raportat		
22. Prețul de piață al unei acțiuni a societății (cu indicarea sursei de informare)		
- minimal		
- maximal		
- mediu		
23. Numărul de acționari	281	281

Director SA „Mecgrato”
Contabil-șef

G. Purcăreanu
S. Rusnac

Darea de seama rezumativa anuală “BPSP” S.A. pe anul 2012

- Anul 2012
- “BPSP S.A., denumirea completa – Biroul principal spezializat de proiectari in domeniul complexelor de masini pentru mecanizarea lucrerilor in livezi, vii, pepeniere si plantatii de arbusti fructiferi”
- Nr. si data inregistrarii de stat: codul fiscal 1003600048855 din 20.03.1995.
- Sediul societatii, numarul de telefon si fax pentru relatii: mun Chisinau, str. Uzinelor, 21; tel. 472077.
- Principale genuri de activitate: – cercetari si elaborari, fabricarea masinelor agricole, inchirierea imobiliare proprii.
- Persoanele cu funcții de răspundere ale societății:
 - Președintele Consiliului societății – Dodi Gheorghe,
 - membrii Consiliului societății: Ganea N, Tvetcova S, Sili V, Pavlenco A, Pascari V.;
 - Director general – Reulet O.;
 - Contabil șef- Alexeenco N.
 - Președintele Comisiei de Cenzori – Calinina T.
 - membrii Comisiei de Cenzori – Kulicikaia T., Iuzvac L.
- Persoanele fizice afiliate persoanelor specificate la p. 6:
 - V, Ganea D, Ganea A, Ţvetcov E, Otovcic G, Kulicikaia S., Kulicikaia E., Perepiolco N., Bivol P., Dodi S, Dodi E, Mararas A, Cojocari T, Dodi G, Dodi V, Tvetcov A, Sali A, Pricop A, Grate N, Sali V, Sili S, Chitoroaga Z, Pavlenco D, Pavlenco A, Daschevici L, Pavlenco N, Pascari A, Pascari V, Pascaru A, Tibulea G, Tibuleac S, Tibuleac A, Dedova M, Corotici A, Calinin A, Calinin A, Calinin K, Calinina A, CalininV, Cucherenco N, Culcitchi N, Culcitchi B, Coretchi N, Balic i, Balic L, Iuzvac A, Iuzvac M, Iuzvac V, Iuzvac M, Iuzvac J, Balic A, Pavlenco C, Siorba J, Pavlenco N, Pavlenco L, Vasiciu A, Vasiciu T, Andrusca E, Mamciur E, Reulet L., Reulet D., Reulet A., Mokrenko E., Mokrenko K., Alexeenco M., Iofciu A., Iofciu E.

8. Structura capitalului pe tipuri de acțiuni:

Tip valori mobiliare	Codul ISIN	Numărul valorilor mobiliare, unități	Valoarea nominală a valorilor mobiliare, lei	Termen de circulație	Numărul valorilor mobiliare Răscumpărate pe parcursul perioadei de gestiune	Achiziționate pe parcursul perioadei de gestiune
Acțiuni ordinare	MD14BPSP1008	12187	47 lei	X	–	–
Acțiuni preferențiale	–	–	–	–	–	–
Obligațiuni	–	–	–	–	–	–

9. Capitalul social al emitentului la ultima zi a perioadei de gestiune. 572789
 10. Numarul de acționari înregistrați în registru la ultima zi a perioadei de gestiune 252
 11. **Lista acționarilor care la ultima zi a perioadei de gestiune dețin 5 și mai mult la sută din acțiunile cu drept de vot plasate ale emitentului.**

Denumirea completă a persoanelor juridice/ numele prenumele persoanei fizice, numărul de înregistrare (IDNO)/codul personal al per- soanei fizice (IDNP)	Numărul de acțiuni cu drept de vot		Cota deținută în numărul total de acțiuni cu drept de vot ale emitentului, %	
	Preferențiale	Ordinare	Preferențiale	Ordinare
SA DAAC HERMES GRUP		8159		66.95
Pavlenco N. C.		623		5.11

12. Lista filialelor și reprezentanțelor emitentului- nu sunt.
 13. Informația despre reorganizarea emitentului și a persoanelor afiliate acestuia- nu sunt.
 14. Informația privind registratorul și auditorul emitentului
 a) Registratorul: "Registrator-Centru" SA, m. Chișinău, str. Calea Leșilor, 10, activeaza pe baza licenței seria CNPF nr. 000076 din 13.01.2010, valabila cinci ani. Conducator – Savinov Iurie, contract nr. 191 din 21.07.2010, tel. 74-15-61.
 b) Audit „Audit Real” SRL, mun Chisinau, activeaza pe baza licenței nr. A ММП №023572 din 01.02.2007. Conducator- Placinta I. N, contract nr. 12.03.01.256 din 01.03.2012
 15. Informații despre obligațiile financiare neonorate: —.

16. Bilanțul contabil al emitentului la finele perioadei de gestiune

Posturile bilanțului	La finele perioadei de gestiune curente, lei	La finele perioadei de gestiune precedente, lei
Activ		
Active pe termen lung	2756881	2877333
Creanta pe termen scurt	757160	681545
Mijloace banesti	8991	89987
Total activ	3523032	3648865
Pasiv		
Capital statutar	572789	572789
Rezerve	975990	848214
Profit	277828	182841
Capitalul secundar	1080552	1080552
Datorii financiare pe termen lung	64000	243000
Datorii pe termen scurt	551873	721469
Total pasiv	3523032	3648865

17. Raportul de profit și pierderi pentru perioada de gestiune:

Indicatorii	Perioada de gestiune curentă, lei	Perioada de gestiune precedentă, lei
1. Venitul din vânzări	688219	809183
2. Costul vânzării	95562	176599
3. Profitul brut (pierdere globală)	592657	632584
4. Alte venituri operaționale	153352	233972
5. Cheltuieli comerciale	6027	8309
6. Cheltuieli generale și administrative	474954	590108
7. Alte cheltuieli operaționale	9333	141955
8. Rezultatul din activitatea operațională: profit (pierdere)	255695	126184
9. Rezultatul din activitatea de investiții: profit (pierdere)	-	-
10. Rezultatul din activitatea financiară: profit (pierdere)	1938	1592
11. Rezultatul din activitatea economico-financiară: profit (pierdere)	257633	127776
12. Rezultatul excepțional: profit (pierdere)	-	-
13. Profitul (pierderea) perioadei raportate până la impozitare	257633	127776
14. Cheltuieli (economii) privind impozitul pe venit	34870	-
15. Profitul net (pierderea netă)	222763	127776

18. Informații suplimentare privind profitul societății și utilizarea acestuia:

Indicatorii	Perioada de gestiune curentă, lei	Perioada de gestiune precedentă, lei
1. Direcțiile de utilizare a profitului net pe parcursul perioadei de gestiune:	127776	
a) acoperirea pierderilor din anii precedenți		
b) rezerve stabilite de legislație;	6389	
c) rezerve prevăzute de statut;		
d) alte rezerve;	121387	
e) plata recompenselor membrilor consiliului societății și membrilor comisiei de cenzori;		
f) investirea în vederea dezvoltării producției;		
g) plata dividendelor: • la acțiunile preferențiale; • la acțiunile ordinare		
h) alte scopuri		
2. Activele nete ale emitentului	2907159	2684396
3. Activele nete ale emitentului în raport la:		
• o obligațiune		
• o acțiune preferențială		
• o acțiune ordinară	238.55	220.27
4. Profitul net la o acțiune ordinară a societății	18.28	10.48
5. Datoriile la dividendele anilor precedenți	0	0
6. Dividendele anunțate la o acțiune de fiecare clasă a emitentului:		
• intermediare, • anuale.	-	-

19. Persoanele care au semnat bilanțul contabil:

Director general
Contabil sef

Reulet O.
Alexeenco N.

20. Opinia auditorului exprimată în raportul de audit al societății de audit care a efectuat auditul obligatoriu al rapoartelor financiare anuale: Principalele teze – contabilitatea se executa conform Standartelor Nationale de contabilitate, darea de seama financiara este intocmita corect si corespunde legislatiei in vigoare.

Darea de seama rezumative anuale 2012 a "BTA-35 Singerei"

1. Anul 2012
 2. Denumirea completa si prescurtata a emitentului SA BTA-35 Singerei
 3. Numarul si data inregistrarii de stat a emitentului MD 0035691 din 22.09.1994
 4. Sediul societatii, numere de telefon si fax pentru relatii:
 Singerei str. 1 mai -27 tel 0(262), 2-35-05, fax 0(262)2-53-15
 5. Principalele genuri de activitate transport pe baza de grafic
 6. Persoane cu functii de raspundere a societatii
 Eremenco Tatiana – pesedintele consiliului societatii,
 presedintele organului executive- Bodnari Petru,
 presedintele comisiei de cenzori – Dimitrova Ludmila.
 10. **Capitalul social al emitentului in profilul tipurilor de actiuni 108322 actiuni ordinare valoarea nominala 10 lei cota capitalului social 100%.**

Tipul actiunilor plasate	Numaru (unitati)	Valoarea nominala a unei actiuni(lei)	Cota in capitalul social, %
ordinare	108322	10	100%

12. Lista persoanelor inregistrate in registru care detin 5 si mai mult la suta din actiunile cu drept de vot ale emitentului

Denumirea persoanelor inregistrate in registru	Numarul de actiuni cu drept de vot detinute ordinare	Cota actiunilor cu drept de vot detinute in numarul total al actiunilor ordinare
SA DAAC Invest	82372	76.04

15. Informatie vizind persoana imputernicita cu tinerea registrului detinatorilor valorilor mobiliare ale emitentului denumirea Registrator Centru

17. Bilantul contabil rezultativ al emitentului la data raportata

Posturile bilanțului	La finele perioadei de gestiune(lei)	La finele anului de gestiune precedent(lei)
1.1 Active nemateriale	124	624
1.2 Active materiale pe termen lung	2837982	3444725
1.4 Alte active pe termen lung	2838106	3445349
2.1 Stocuri de marfiri si materiale	58300	134487
2.2 Creante pe termen scurt	27454	48848
2.4 Mijloace banesti	5599	8842
2.5 Alte active curente	195235	258039
Bilant	3033341	3703388
Capitalul propriu		
3.1 Capitalul statutar	1083220	1083220
Total 3.1	1083220	1083220
3.2 rezerve	1547349	1547349
3.3 Profit nerepartizat(pierderea neacoperita a anilor precedenti)	(1366005)	(1366005)
Profit net(pierderea) anului de gestiune	(236384)	
Total 3.3	(2517379)	(2280995)
3.4 Capitalul secundar	2300450	2300450
Total capitoul 3	2413640	2650024
4.1 Datorii pe termen lung		263632
5.1 Datorii pe termen scurt	-	-
5.2Datorii comerciale pe termen scurt	369100	401309
5.3Datorii pe termen scurt calculate	250601	388423
Bilant	3033341	3703388

18. Darea de seama rezultativa privindrezultatele financiare la data raportata

Indicatorii	Perioada raportata	Anul precedent
Vinzari nete	2122608	2333012
Costul vinzarilor	1934158	2037005
Profitul brut	188450	296007
Alte venituri operationale	781687	12151
Cheltuieli comerciale	220	2000
Cheltuieli generale si administrative	556923	556872
Alte cheltuieli operationale	649378	148475
8. Rezultatul din activitatea operationala profit(pierderi)	(236384)	(399189)
9 Rezultat din activitatea de investitii		3834
10. Rezultat din activitatea financiara		(3754)
11 Rezultat din activitatea economico financiar	(236384)	(399109)
13 Profit perioadei raportate	(236384)	(399109)

19. Persoanele care au semnat bilantul contabil

director
contabil sef

Bodnari Petru
Neaga Viorica

21. Controlul de audit se efectueaza la moment
 Membrii consiliului societatii – Demeteenco I. C. "Iordatii I, Salari lu.. Stefirta V.
 Membrii comisiei de cenzori – Cambarova L, Nagacevschii O., Dimitrova T.
 Persoane fizice afiliate – Balic I., Balic L., Iuzvac A., Iuzvac m., Tanurcova N., Tanurcov S., Nagacevschi R., Nagacevschi T., Lungu I., Lungu V., Demeteenco Constantin, Demeteenco Igori, Demeteenco Olga, Masly Olga, Stefirta F., Stefirta A., Stefirta A., Stefirta I
 Registrator – Centru or. Chisinau str. Calea Esilor -10, contract Nr. 190 din 4.07.03 Licenta MAII Nr. 0000076 din 12.04.2010.
 Audit – SRL "Leuauditfin" or. Balti str Alexandru cel Bun 6/2, licenta A MMII №031041 din 18.03.2009, contractul №13-08-A din 17.06.2012.
 Principalele teze ale raportului comisiei de cenzori privind confirmarea dării de seama financiar economice a SA BTA-35 pe anul 2012 corespund Standartului de contabilitate si lejislata in vigoare.

Darea de seamă rezumativă anuală al societății pe acțiuni "Angrocomerț – Vest – Est"

1. Perioada de gestiune: 2012
2. Denumirea completă și prescurtată a societății pe acțiuni (emitentului):
S.A. "Angrocomerț – Vest – Est", a) Societatea pe acțiuni "Angrocomerț – Vest – Est"
3. Numărul și data înregistrării de stat a emitentului:
nr. 1550066338 de la 10.08.1993, c-f: 1003609003273
4. Sediul societății, numerele de telefon și fax pentru relații:
R. Moldova, MD-3603, or. Ungheni, str. Gh. Crestiuc, 3; tel.: 022-509425, tel. /fax(236)2-39-61
5. Principalele genuri de activitate: închirierea bunurilor imobiliare proprii.
6. Lista persoanelor cu funcții de răspundere ale emitentului:
Președintele Consiliului societății-Moroșan Iurie, membrii Consiliului societății: Maximchin Iulie, Ganea N., Țvetcova S., Biriucov V. Director general – Gaviuc A. Contabil-șef – Svalova A. Președintele Comisiei de Cenzori – Dimitrova L.
7. Lista insiderilor și a persoanelor specificate la p. 6:
Moroșan M., Moroșan T., Moroșan V., Moroșan E., Moroșan N., Taran B., Voronina C., Samoilenco V., Ganea D., Ganea A., Ganea V., Țvetcov E., Țventov A., Otovcit G., Lungu I., Lungu V., Lungu V., Kulicitaia E., Kuliciti S., Perepiolco N., Bivol P., Biriucov A., Guberman G., Pasecinic N., Pasecinic A. "Pasecinic A., Balic L., Balic A., Iusvac A., Iusvac M., Iuzvac A., Iuzvac V., Iuzvac M., Iuzvac I., Gaviuc E., Gaviuc D., Bîcova D., Svalova O., Ostrovca L.
8. Informația privind valorile mobiliare ale emitentului înregistrate în Registrul de stat al valorilor mobiliare la ultima zi a perioadei de gestiune (31 decembrie):

Tip valori mobiliare	Codul ISIN	Numărul valorilor mobiliare, unități	Valoarea nominală a valorilor mobiliare, lei	Termen de circulație	Numărul valorilor mobiliare	
					Răscumpărate pe parcursul perioadei de gestiune	Achiziționate pe parcursul perioadei de gestiune
Acțiuni ordinare	MD14CORD1003	65026	50 lei	X	-	-
Acțiuni preferențiale	-	-	-	-	-	-
Obligațiuni	-	-	-	-	-	-

9. Capitalul social al emitentului la ultima zi a perioadei de gestiune: 3251300
10. Numărul de acționari înregistrați în registru la ultima zi a perioadei de gestiune: 204
11. Lista acționarilor care la ultima zi a perioadei de gestiune dețin 5 și mai mult la sută din acțiunile cu drept de vot plasate ale emitentului:

Denumirea completă a persoanelor juridice/numele prenumele persoanei fizice, numărul de înregistrare (IDNO)/codul personal al persoanei fizice (IDNP)	Numărul de acțiuni cu drept de vot		Cota deținută în numărul total de acțiuni cu drept de vot ale emitentului, %	
	Preferențiale	Ordinare	Preferențiale	Ordinare
1. S.A. „DAAC HERMES GRUP”		44467		68,38
2. S.A. „STELARINVEST”		13753		21,15

12. Lista filialelor și reprezentanțelor emitentului: nu sunt
13. Informația despre reorganizarea emitentului și a persoanelor afiliate acestuia: nu sunt
14. Informația privind registratorul și auditorul emitentului:
a) Registratorul: „Registru-Centru” S.A., C.F. 1003600091585, mun. Chișinău, str. Calea Leșilor, 10, activează pe baza licenței seria CNPF nr. 000076 din 13.01.2012, valabilă cinci ani. Conducător – Savinov Iurie, contract nr. 182 din 23.03.2010, tel.: 022-74-15-61.
b) Auditorul: Audit „Niscom AuditService” SRL, mun. Chișinău, activează pe baza licenței nr. 039643 din 03.05.2012. Conducător Soliș Anatolie, contract nr. 105 din 15.03.2013
15. Informații despre obligațiile financiare neonorate: nu sunt

16. Bilanțul contabil al emitentului la finele perioadei de gestiune:

Posturile bilanțului	La finele perioadei de gestiune curente, lei	La finele perioadei de gestiune precedente, lei
ACTIV		
1.1 Active nemateriale	4200	-
1.2 Active materiale pe termen lung	11056146	11304647
2.1 Stocuri de mărfuri și materiale	5300	-
2.2 Creanțe pe termen scurt	229164	357280
2.3 Investiții pe termen scurt	891000	70200
2.4 Mijloace bănești	180383	124287
2.5 Alte active curente	869	922
Total activ	12367062	11857336
PASIV		
3.1 Capital statutar și suplimentar	3251300	3251300
3.2 Rezerve	8211053	7027522
3.3 Profit nerepartizat (pierdere neacoperită) al anilor precedenți		1201620
Profitul net (pierdere) al perioadei de gestiune	770718	
Total capitoul 3	12233071	11480442
4.1 Datorii financiare pe termen lung	-	100843
4.2 Datorii pe termen lung calculate	10247	-
5.2 Datorii comerciale pe termen scurt	114013	114013
5.3 Datorii pe termen scurt calculate	9731	162038
Total pasiv	12367062	11857336

17. Raportul de profit și pierderi pentru perioada de gestiune

Indicatorii	Perioada de gestiune curentă, lei	Perioada de gestiune precedentă, lei
1. Venitul din vânzări	1650323	3541147
2. Costul vânzărilor	237183	1948661
3. Profitul brut (pierdere globală)	1413140	1592486
4. Alte venituri operaționale	-	39254
6. Cheltuieli generale și administrative	574985	395139
7. Alte cheltuieli operaționale	997	105129
9. Rezultatul din activitatea de investiții: profit (pierdere)	-	24100
10. Rezultatul din activitatea financiară: profit (pierdere)	6779	46048

11. Rezultatul din activitatea economico-financiară: profit (pierdere)	843937	1201620
13. Profitul (pierdere) perioadei raportate până la impozitare	843937	1201620
14. Cheltuieli (economii) privind impozitul pe venit	73219	-
15. Profitul net (pierdere netă)	770718	1201620

. Direcțiile de utilizare a profitului net pe parcursul perioadei de gestiune:		
b) rezerve stabilite de legislație;	60080	18220
d) alte rezerve;	1123451	7009302
h) alte scopuri	18089	
2. Activele nete ale emitentului	12233071	11480442
3. Activele nete ale emitentului în raport la:		
- o acțiune ordinară	188	177
4. Profitul net la o acțiune ordinară a societății	11,85	18,48

19. Persoanele care au semnat bilanțul contabil:

Administratoarea emitentului
Contabilul-șef

A. Gaviuc
A. Svalova

Raportul anual al societății pe acțiuni IP "Gazproiect" SA

1. Perioada de gestiune: 01 ianuarie 2012 – 31 decembrie 2012
2. Denumirea completă și prescurtată a societății pe acțiuni (emitentului)
Societatea pe Acțiuni Institutul de Proiectari "Gazproiect" (IP "Gazproiect" SA)
3. Numărul și data înregistrării de stat a emitentului. (IDNO) 1002600050716 data 26.02.1996
4. Sediul societății, numerele de telefon și fax pentru relații.
MD 2044, mun. Chișinău, strada Vadu lui Voda 68, tel. 47-03-66; 47-02-52;
5. Principalele genuri de activitate: de proiectare
6. Lista persoanelor cu funcții de răspundere ale emitentului
Președintele consiliului societății: Moldovanu Iurie – nu detine acțiuni
Membrii consiliului societății: Moldovanu Ala – nu detine acțiuni
Moldovanu Ion – nu detine acțiuni
Drusca Anatolie – nu detine acțiuni
Cracea Angela – nu detine acțiuni
Director: Florea Anatolie – nu detine acțiuni
7. Lista insiderilor și a persoanelor afiliate emitentului și mărimea cotelor deținute în capitalul social al emitentului, conform formularului EM- 1 din raportul anual al emitentului:
– Moldovanu Iurie nu detine
– Moldovanu Ala nu detine
– Moldovanu Ion nu detine
– Moldovanu Mihai nu detine
– Drusca Anatolie nu detine
– Drusca Galina nu detine
– Cracea Angela nu detine
– Cracea Veaceslav nu detine
– Florea Anatolie nu detine
– Florea Irina nu detine
– Buciuceanu Natalia nu detine
8. Informația privind valorile mobiliare ale emitentului înregistrate în Registrul de stat al valorilor mobiliare la ultima zi a perioadei de gestiune (31 decembrie):

Tip valori mobiliare	Codul ISIN	Numărul valorilor mobiliare, unități	Valoarea nominală a valorilor mobiliare, lei	Termen de circulație	Numărul valorilor mobiliare	
					Răscumpărate pe parcursul perioadei de gestiune	Achiziționate pe parcursul perioadei de gestiune
Acțiuni ordinare	MD14GAZP1001	38850	10	X	-	-
Acțiuni preferențiale	-	-	-	-	-	-
Obligațiuni	-	-	-	-	-	-

9. Capitalul social al emitentului la ultima zi a perioadei de gestiune: 388500
10. Numărul de acționari înregistrați în registru la ultima zi a perioadei de gestiune: 37
11. Lista acționarilor care la ultima zi a perioadei de gestiune dețin 5 și mai mult la sută din acțiunile cu drept de vot plasate ale emitentului:

Denumirea completă a persoanelor juridice/numele prenumele persoanei fizice, numărul de înregistrare (IDNO)/codul personal al persoanei fizice (IDNP)	Numărul de acțiuni cu drept de vot		Cota deținută în numărul total de acțiuni cu drept de vot ale emitentului, %	
	Preferențiale	Ordinare	Preferențiale	Ordinare
1. SC "Amber-Term" SRL MD 0005405	-	31275	-	80.502
2. Depozitarul National de Valori Mobiliare al Moldovei	-	3516	-	9.050

12. Lista filialelor și reprezentanțelor emitentului: filiale lipsesc
13. Informația despre reorganizarea emitentului și a persoanelor afiliate acestuia: nu a avut loc
14. Informația privind registratorul și auditorul emitentului:
a) Registratorul: Compania "Registru" SA MD2012; mun. Chișinău, str. Sciusev_47; tel. 271-177; contract R-101/365 din 10.04.2009; director Domentii Olesea
b) Auditorul: Denumirea completă, sediul, numele, prenumele și telefonul conducătorului, data și numărul contractului de audit.
15. Informații despre obligațiile financiare neonorate: —.

16. Bilanțul contabil al emitentului la finele perioadei de gestiune

Posturile bilanțului	La finele perioadei de gestiune curente, lei	La finele perioadei de gestiune precedente, lei
Activ		
1. Active pe termen lung		
1.1 Active nemateriale	3335	2061
1.2 Active materiale pe termen lung	1977273	1401597
1.3 Active financiare pe termen lung		
1.4 Alte active pe termen lung		
Total capitoul 1	1980608	1403658
2. Active curente		
2.1 Stocuri de mărfuri și materiale	100911	142063
2.2 Creanțe pe termen scurt	272076	582301

2.3 Investiții pe termen scurt		
2.4 Mijloace bănești	62626	1856004
2.5 Alte active curente	1912	5445
Total capitolul 2	437525	2585813
Total activ	2418133	3989471
Pasiv		
3. Capital propriu		
Capital statutar	388500	388500
Capital suplimentar		
Capital nevărsat	()	()
Capital retras	()	()
Total 3.1 Capital statutar și suplimentar	388500	388500
Rezerve stabilite de legislație	48881	48881
Rezerve prevăzute de statut	892135	704453
Alte rezerve	655048	655048
Total 3.2 Rezerve	1596064	1408382
Corecții ale rezultatelor perioadelor precedente	300	
Profitul nerepartizat (pierdere neacoperită) al anilor precedenți		187682
Profitul net (pierdere) al perioadei de gestiune	199168	
Profit utilizat al perioadei de gestiune	()	()
Total 3.3 Profit nerepartizat (pierdere neacoperită)	199468	187682
Diferențe la reevaluarea activelor pe termen lung		
Subvenții		
Total 3.4 Capital secundar		
Total capitolul 3	2184032	1984564
4. Datorii pe termen lung – total		
4.1 Datorii financiare pe termen lung		
4.2 Datorii pe termen lung calculate		
Total capitolul 4		
5. Datorii pe termen scurt		
5.1 Datorii financiare pe termen scurt		
5.2 Datorii comerciale pe termen scurt	55683	1439326
5.3 Datorii pe termen scurt calculate	178418	565581
Total capitolul 5	234101	2004907
Total pasiv	2418133	3989471

17. Raportul de profit și pierderi pentru perioada de gestiune

Indicatorii	Perioada de gestiune curentă, lei	Perioada de gestiune precedentă, lei
1. Venitul din vânzări	2192824	2779478
2. Costul vânzărilor	1460333	2118817
3. Profitul brut (pierdere globală)	732491	660661
4. Alte venituri operaționale	448489	688301
5. Cheltuieli comerciale		
6. Cheltuieli generale și administrative	848618	984635
7. Alte cheltuieli operaționale	132626	175218
8. Rezultatul din activitatea operațională: profit (pierdere)	199736	189109
9. Rezultatul din activitatea de investiții: profit (pierdere)	(315)	(1427)
10. Rezultatul din activitatea financiară: profit (pierdere)	(253)	
11. Rezultatul din activitatea economico-financiară: profit (pierdere)	199168	187682
12. Rezultatul excepțional: profit (pierdere)		
13. Profitul (pierdere) perioadei raportate până la impozitare	199168	187682
14. Cheltuieli (economie) privind impozitul pe venit		
15. Profitul net (pierdere netă)	199168	187682

18. Informații suplimentare privind profitul societății și utilizarea acestuia:

Indicatorii	Perioada de gestiune curentă, lei	Perioada de gestiune precedentă, lei
1. Direcțiile de utilizare a profitului net pe parcursul perioadei de gestiune:		
a) acoperirea pierderilor din anii precedenți		343903
b) rezerve stabilite de legislație;		
c) rezerve prevăzute de statut;	187682	
d) alte rezerve;		
e) plata recompenselor membrilor consiliului societății și membrilor comisiei de cenzori;		
f) investirea în vederea dezvoltării producției;	-	-
g) plata dividendelor;		
• la acțiunile preferențiale; • la acțiunile ordinare	-	-
h) alte scopuri	-	-
2. Activele nete ale emitentului	2184032	1984564
3. Activele nete ale emitentului în raport la:		
• o obligațiune; • o acțiune preferențială		
• o acțiune ordinară	56.22	51.08
4. Profitul net la o acțiune ordinară a societății	5.13	4.83
5. Datoriile la dividendele anilor precedenți	5790	7143
6. Dividendele anunțate la o acțiune de fiecare clasă a emitentului:		
• intermediare, • anuale.		
7. Valoarea unei acțiuni a societății (cu indicarea sursei de informa-re): • valoarea de piață; • valoarea estimativă		

19. Persoanele care au semnat bilanțul contabil:

director

Florea Anatolie

20. Opinia auditorului exprimată în raportul de audit al societății de audit care a efectuat auditul obligatoriu al rapoartelor financiare anuale.

Dupa opinia comisiei de cenzori rapoartele financiare ofera o imagine veridica si completa despre situatia financiara a IP "Gazproiect SA la 31.12.2011

Raportul anual al societății pe acțiuni „Orginterconstrucția”

1. Perioada de gestiune: anul 2012.
2. Denumirea completă și prescurtată a societății pe acțiuni: "Orginterconstrucția", S.A. „Orginterconstrucția”
3. Numărul și data înregistrării de stat: 1004605003582 din 28.03.1996.
4. Sediul societății, numerele de telefon: RM or. Leova, str. Eminescu 20, tel.: 0-263-2-32-80.
5. Principalele genuri de activitate: construcții; agricultura; servicii de transport.
6. Lista persoanelor cu funcții de răspundere:
Președintele consiliului – Munteanu Ion.
Membrii consiliului:
– Pricon Eduard
– Gorbatiuc Ghenadii
– Munteanu Viorica
– Șișianu Gheorghe
Președintele organului executiv director: Vladimir Sîrghi
Membrii comisiei de cenzori:
– Mircea Elena
– Beschieru Oxana, Botnaru Viorica.
7. Lista insiderilor și a persoanelor afiliate emitentului și mărimea cotelor deținute în capitalul social al emitentului, conform formularului EM-1:
Munteanu Ion – 179095.
Sîrghi Vladimir – 100061.
8. **Informația privind valorile mobiliare ale emitentului înregistrate în Registrul de stat al valorilor mobiliare la ultima zi a perioadei de gestiune. Acțiuni ordinare MD 14 UCTS 1006:**

Tipul acțiunilor	numărul	Valoarea nominală	Cota în capitalul social%
ordinare	365407	6,0	100%

9. Capitalul social al emitentului la ultima zi a perioadei de gestiune: 2192442 lei.
10. Numărul de acționari înregistrați în registru la ultima zi a perioadei de gestiune: 288.
11. Lista acționarilor care la ultima zi a perioadei de gestiune dețin 5 și mai mult la sută din acțiunile cu drept de vot plasate ale emitentului:
Munteanu Ion – 19,01%; 179095 acțiuni.
12. Lista filialelor și reprezentanțelor emitentului: nu sunt.
14. Informația privind registratorul și auditorul emitentului:
a) Registratorul: S.A. „Registru-Corect”, mun. Chișinău, str. Columna, 87. tel.: 22-07-93.

16. Bilanțul contabil al emitentului la finele perioadei de gestiune:

Posturile bilanțului	La finele perioadei de gestiune curente, lei	La finele perioadei de gestiune precedente, lei
Activ		
1. Active pe termen lung		
1.1 Active nemateriale	3000	4000
1.2 Active materiale pe termen lung	1545698	1598249
1.3 Active financiare pe termen lung	-	-
Total capitolul 1	1547698	1602249
2. Active curente		
2.1 Stocuri de mărfuri și materiale	504130	380229
2.2 Creanțe pe termen scurt	12739	14144
2.4 Mijloace bănești	131	24
Total capitolul 2	517000	394397
Total activ	2064698	1996646
Pasiv		
Capital statutar	2192442	2192442
Total 3.1 Capital statutar și suplimentar		
Total 3.2 Rezerve	26891	26891
Profitul nerepartizat (pierdere neacoperită) al anilor precedenți	421793	421793
Profitul net (pierdere) al perioadei de gestiune	223685	
Total 3.3 Profit nerepartizat (pierdere neacoperită)	(645478)	(421793)
Total 3.4 Capital secundar		
Total capitolul 3	1573855	1797540
5.1 Datorii financiare	17905	29070
5.2 Datorii comerciale	259850	15303
5.3 Datorii pe termen scurt calculate	213098	154733
Total capitolul 5	490843	199106
Total pasiv	2064698	1996646

17. Raportul de profit și pierderi pentru perioada de gestiune:

Indicatorii	Perioada de gestiune curentă, lei	Perioada de gestiune precedentă, lei
Venitul din vânzări	1055518	1607955
Costul vânzărilor	1034886	1584056
Profitul brut (pierdere globală)	20632	23899
Alte venituri operaționale	63469	424339
Cheltuieli comerciale		4332
Cheltuieli generale și administrative	295801	320949
Alte cheltuieli operaționale	38015	60278
Rezultatul din activitatea operațională: profit (pierdere)	(249715)	62679
Rezultatul din activitatea de investiții: profit (pierdere)	12841	(74665)
Rezultatul din activitatea economico-financiară: profit (pierdere)	(236874)	(11986)
Rezultatul excepțional	13189	-
Profitul (pierdere) perioadei raportate până la impozitare	(223685)	(11986)
Cheltuieli (economie) privind impozitul pe venit		
Profitul net (pierdere netă)	(223685)	(11986)

Persoanele care au semnat bilanțul contabil:

Director Contabil

Sîrghi V. Marcu V.

Raportul anual al societății pe acțiuni "Indmontaj" pe anul 2012.

- Perioada de gestiune, anul 2012
- Denumirea completă și prescurtată a societății pe acțiuni (emitentului): Societatea pe acțiuni în-
treprinderea de executare a lucrărilor de construcție-montaj speciale „Indmontaj”.
- Numărul și data înregistrării de stat a emitentului: MD0021999,20/04/1994
- Sediul societății, numerele de telefon și fax pentru relații:
MD-2032, mun. Chișinău, str. Sarmizegetusa, 92. tel. /fax.: 55-61-66
- Principalele genuri de activitate.
 - Executarea lucrărilor și prestarea serviciilor în construcție-montaj
 - Executarea controlului nedestructiv și destructiv autorizat al metalului și îmbinărilor de sudură
 - Activitatea de învățământ pentru adulți;
 - Închirierea bunurilor imobiliare proprii
- Lista persoanelor cu funcții de răspundere ale emitentului.
 - Membrii consiliului societății
 - Chirică Vasile Ion, director "Glorinal" SRL, 0960506012854
 - Trofimov Lilia Elisei, cont. -șef "Glorinal" SRL, 2000048108209
 - Gaina Sergiu Tudor, 2001002711967.
 - Cebotari Iurii Serghei, 0983101424639
 - Eranosian Serghei, 0983101424684
 - Membrii organului executiv
 - Halupa Stepan Efrem, director SA "Indmontaj", 0972405549904
 - Staver Elizaveta, cont. -șef SA "Indmontaj", 2001003323118
 - Membrii Comisiei de cenzori:
 - Șumleascaia Olga Petru, 2004001093489
 - Costova Elena Egor, 0991401422239
 - Coșeleva Parascovia Demian, 0962812042015
- Lista insiderilor și a persoanelor afiliate emitentului și mărimea cotelor deținute în capitalul social al emitentului, conform formularului EM-1 din raportul anual al emitentului.

1	Chirică Irina Mihai, c/p0960506012810	Soție, mun. Chișinău, str. Colina Pușchin 20/1 – 2
2	Chirică Natalia Vasile, c/p 0960506012038	Fiica, mun. Chișinău, str. Colina Pușchin 16/1 – 5
3	Chirică Efrosenia	Mama, or. Strășeni
4	Chirică Constantin Ion	Frate, or. Orhei
5	Chirică Nicolai Ion	Frate, mun. Chisinau
6	Stavilă Claudia Ion	Sora, r. Ialoveni, s. Bardar
7	Trofimov Alexei	Mun. Chișinău, str. Mircea cel Bătrîn 19/1, ap 105
8	Halupa Nina Efrem, 02006013011556	Sora, or. Dubăsari, str. Kirov41
9	Eranosian Larisa Ion, 2002042150004	Soția, Or. Chișinău, str. Ciocana, 12 ap 15
10	Șumleaschi Nicolai Stepan, 0992105012047	Soț, mun. Chișinău, str. Ialoveni 98/3 ap 57
11	Costov Petru Vasile, 0991002420562	Soț, mun. Chișinău, st. Belgrad, 19/2, ap. 20
12	Gaina Ana, 0981305376015	Soție, mun. Chisinau, str.V.Trandafirilor 18, ap.45

- Informația privind valorile mobiliare ale emitentului înregistrate în Registrul de stat al valorilor mobiliare la ultima zi a perioadei de gestiune (31 decembrie).

Tip valori mobiliare	Codul ISIN	Numărul valorilor mobiliare, unități	Valoarea nominală a valorilor mobiliare, lei	Termen de circulație	Numărul valorilor mobiliare	
					Răscumpărate pe parcursul perioadei de gestiune	Achiziționate pe parcursul perioadei de gestiune
Acțiuni ordinare	MD14INMJ1007	915607	10	X	–	–
Acțiuni preferențiale	–	–	–	–	–	–
Obligațiuni	–	–	–	–	–	–

- Capitalul social al emitentului la ultima zi a perioadei de gestiune. 915607 lei
- Numărul de acționari înregistrați în registru la ultima zi a perioadei de gestiune 136
- Lista acționarilor care la ultima zi a perioadei de gestiune dețin 5 și mai mult la sută din acțiunile cu drept de vot plasate ale emitentului.

Denumirea completă a persoanelor juridice/numele prenumele persoanei fizice, numărul de înregistrare (IDNO)/codul personal al persoanei fizice (IDNP)	Numărul de acțiuni cu drept de vot		Cota deținută în numărul total de acțiuni cu drept de vot ale emitentului, %	
	Preferențiale	Ordinare	Preferențiale	Ordinare
Firma „Glorinal” SRL, 1002600015739		44921		49,06
Compania Fiduciară „Europa Trust” 1002600019726		15500		16,93
Eranosian Serghei, c/p 0983101424684		10392		11,4

- Lista filialelor și reprezentanțelor emitentului. Filiale și reprezentanțele emitentului nu are
- Informația despre reorganizarea emitentului și a persoanelor afiliate acestuia:
Pe parcursul anului de gestiune reorganizarea emitentului n'a avut loc.
- Informația privind registratorul și auditorul emitentului
 - Registratorul "Comiten" SA, 1002600037872, mun. Chișinău, str. Negruzzi, 2, Valentin Iliășenco, tel. 22-95-74, contract Nr. 49 din 07/05/2009, licența CNPF-000069 din 12/04/2009
 - Auditorul "Audit-Natal" SRL, mun. Chisinau, s. Bubuieci, str. Ștefan cel Mare, 28/1, ap. 8, admi-nistror Țurcan N., tel. 505384, contract 1-01/2013 din 02/01/2013
- Informații despre obligațiile financiare neonorate.

Tipul obligațiunii	Termenul de scadență	Suma neonorată a obligațiunii la finele perioadei de gestiune, lei
Credit; contract nr. T(K)-1879 din 19/01/2012	31.12.2013	600000
Credit; contract nr. T(K)-2043 din 10/09/2012	09.09.2014	400000

16. Bilanțul contabil al emitentului la finele perioadei de gestiune:

Posturile bilanțului	La finele perioadei de gestiune curente, lei	La finele perioadei de gestiune precedente, lei
Activ		
1. Active pe termen lung		
1.1 Active nemateriale	9724	14101
1.2 Active materiale pe termen lung	3358629	3393466
1.3 Active financiare pe termen lung	2159	2159
1.4 Alte active pe termen lung		
Total capitolul 1	3370512	3409726
2. Active curente		
2.1 Stocuri de mărfuri și materiale	119531	124988
2.2 Creanțe pe termen scurt	178757	200204
2.3 Investiții pe termen scurt		
2.4 Mijloace bănești	145154	100145
2.5 Alte active curente	21533	5917

Total capitolul 2	464975	431254
Total activ	3835487	3840980
Pasiv		
3. Capital propriu		
Capital statutar	915607	915607
Capital suplimentar	5651	5651
Capital nevărsat		
Capital retras		
Total 3.1 Capital statutar și suplimentar	921258	921258
Rezerve stabilite de legislație		
Rezerve prevăzute de statut	24222	24222
Alte rezerve		
Total 3.2 Rezerve	24222	24222
Corecții ale rezultatelor perioadelor precedente	(203)	
Profitul nerepartizat (pierdere neacoperită) al anilor precedenți	(1060359)	(1125956)
Profitul net (pierdere) al perioadei de gestiune	336012	65597
Profit utilizat al perioadei de gestiune		
Total 3.3 Profit nerepartizat (pierdere neacoperită)	(724550)	(1060359)
Diferențe la reevaluarea activelor pe termen lung		
Subvenții		
Total 3.4 Capital secundar	2633716	2633716
Total capitolul 3	2854646	2518837
4. Datorii pe termen lung – total		
4.1 Datorii financiare pe termen lung	698862	106916
4.2 Datorii pe termen lung calculate		
Total capitolul 4	698862	106916
5. Datorii pe termen scurt		
5.1 Datorii financiare pe termen scurt		
5.2 Datorii comerciale pe termen scurt	216897	1132661
5.3 Datorii pe termen scurt calculate	65082	82566
Total capitolul 5	281979	1215227
Total pasiv	3835487	3840980

17. Raportul de profit și pierderi pentru perioada de gestiune:

Indicatorii	Perioada de gestiune curentă, lei	Perioada de gestiune precedentă, lei
1. Venitul din vânzări	2572737	2422789
2. Costul vânzărilor	1290961	1235330
3. Profitul brut (pierdere globală)	1281776	1187459
4. Alte venituri operaționale	57	
5. Cheltuieli comerciale	3885	16196
6. Cheltuieli generale și administrative	821764	1069591
7. Alte cheltuieli operaționale	89416	58436
8. Rezultatul din activitatea operațională: profit (pierdere)	366768	43236
9. Rezultatul din activitatea de investiții: profit (pierdere)	115	
10. Rezultatul din activitatea financiară: profit (pierdere)	4025	22361
11. Rezultatul din activitatea economico-financiară: profit (pierdere)	370908	65597
12. Rezultatul excepțional: profit (pierdere)		
13. Profitul (pierdere) perioadei raportate până la impozitare	370908	65597
14. Cheltuieli (economii) privind impozitul pe venit	34896	
15. Profitul net (pierdere netă)	336012	65597

18. Informații suplimentare privind profitul societății și utilizarea acestuia:

Indicatorii	Perioada de gestiune curentă, lei	Perioada de gestiune precedentă, lei
1. Direcțiile de utilizare a profitului net pe parcursul perioadei de gestiune:		
a) acoperirea pierderilor din anii precedenți	-	-
b) rezerve stabilite de legislație;	-	-
c) rezerve prevăzute de statut;	-	-
d) alte rezerve;	-	-
e) plata recompenselor membrilor consiliului societății și membrilor comisiei de cenzori;	-	-
f) investirea în vederea dezvoltării producției;	-	-
g) plata dividendelor: • la acțiunile preferențiale; • la acțiunile ordinare	-	-
h) alte scopuri	-	-
2. Activele nete ale emitentului	2854646	2518837
3. Activele nete ale emitentului în raport la:		
• o obligațiune; • o acțiune preferențială	-	-
• o acțiune ordinară	31,18	27,51
4. Profitul net la o acțiune ordinară a societății	-	-
5. Datoriile la dividendele anilor precedenți	-	-
6. Dividendele anunțate la o acțiune de fiecare clasă a emitentului: • intermediare, • anuale.	-	-
7. Valoarea unei acțiuni a societății (cu indicarea sursei de informare) • valoarea de piață • valoarea estimativă	10,00	10,00

- Persoanele care au semnat bilanțul contabil.

S. Halupa
E. Staver

directorul societății pe acțiuni, tel. 55-61-66
contabil-șef a societății, tel. 55-60-93

20. Opinia auditorului exprimată în raportul de audit al societății de audit care a efectuat auditul obligatoriu al rapoartelor financiare anuale.

Raportul financiar și bilanțul contabil a societății pe acțiuni "Indmontaj" pe anul 2011, rezultatele financiare, fluxul capitalului propriu și a mijloacelor bănești la 31 decembrie 2011 reflectă situația reală și completă pentru perioada de gestiune în conformitate cu Standardele Naționale de contabilitate, Legea Contabilității nr. 113-XVI din 27/04/2007 și Codul Fiscal al Republicii Moldova nr. 1163-XIII din 24/04/1997 cu toate schimbările și completările ulterioare.

Raportul anual al S.A. «Fabrica de pâine din Orhei»

1. Perioada de gestiune: anul 2012
2. Denumirea completă și prescurtată a emitentului:
Societatea pe acțiuni „Fabrica de pâine din Orhei”; S.A. „Fabrica de pâine din Orhei”
3. Numărul – codul fiscal și data înregistrării de stat: 1003606004947 din 29.11.1994
4. Sediul societății, numerele de telefon și fax pentru relații:
Orhei, str. B. Glavan, 5, tel. (235)20937, 25554
5. Principalele genuri de activitate: producerea și realizarea pâinei
6. Lista persoanelor cu funcții de răspundere ale societății:
Kushnirenko Emilia, președinte consiliului, – buc., –%;
Lozovan Marcel, membrul consiliului, –; –;
Gusac Nicolae, membrul consiliului, –; –;
Kushnirenko Valeriy, membrul consiliului, –; –;
Crușu Marina, membrul consiliului, –; –;
Jingan Petru, director general, –; –;
Gilca Claudia, contabil-șef, –; –;
Ostap Ana, președintele comisiei de cenzori, –; –;
Bunici Aliona, membrul comisiei de cenzori, –; –;
Zmeu Maria, membrul comisiei de cenzori, –; –.
7. Lista insiderilor și a persoanelor afiliate societății și mărimea cotelor deținute în capitalul social al emitentului, conform formularului EM-1 din raportul anual al emitentului:
ÎM «Doicimoldor» SRL, 62850 buc., 46,55%; SRL «Audit Victor», –; –; Mantaluță Aliona, –; –; Roșca Andrei, –; –; Roșca Ana, –; –; Roșca Valentina, –; –; Roșca Carp, –; –; Roșca Alexandru, –; –; Lozovan Olena, –; –; Lozovan Ion, –; –; Lozovan Ștefania, –; –; Kushnirenko Ecaterina, –; –; Lozovan Cristina, –; –; Lozovan Marian, –; –; Lozovan Vlad, –; –; Lozovan Ecaterina, –; –; Lozovan Vasile, –; –; Lozovan Ghenadie, –; –; Gusac Eleonora, –; –; Gusac Vlad, –; –; Gusac Corina, –; –; Gusac Nicoleta, –; –; Gusac Vladimir, –; –; Kushnirenko Valentina, –; –; Kushnirenko Nicolai, –; –; Crușu Valeriu, –; –; Titova Galina, –; –; Crușu Alexandru, –; –; Titov Alexandru, –; –; Gilca Eduard, –; –; Gilca Liliana, –; –; Gilca Lucia, –; –; Casap Raisa, –; –; Ostap Ion, –; –; Bunici Mircea, –; –; Crețu Evdochia, –; –; Crețu Mihail, –; –; Bunici Andrian, –; –; Bunici Mihaela, –; –; Crețu Serghei, –; –; Crețu Viorel, –; –; Crețu Ștefan, –; –; Botnariuc Larisa, –; –; Zmeu Ion, –; –; Zmeu Ghenadie, –; –; Zmeu Nelea, –; –; Jingan Petru, –; –; Jingan Pavlina, –; –; Jingan Maria, –; –; Jingan Serghei, –; –; Jingan Serghei Petru, –; –; Jingan Irina, –; –; Jingan Oleg, –; –; Țurcan Elena, –; –.
8. Informația privind valorile mobiliare ale emitentului înregistrate în Registrul de stat al valorilor mobiliare la ultima zi a perioadei de gestiune (31 decembrie)

Tip valori mobiliare	Codul ISIN	Numărul valorilor mobiliare, unități	Valoarea nominală a valorilor mobiliare, lei	Termen de circulație	Numărul valorilor mobiliare	Achiziționate pe parcursul perioadei de gestiune
Acțiuni ordinare	MD14FDPO1002	135013	10	X	–	–
Acțiuni preferențiale	–	–	–	–	–	–
Obligațiuni	–	–	–	–	–	–

9. Capitalul social al S.A. „Fabrica de pâine din Orhei” la ultima zi a perioadei de gestiune 1350130
10. Numărul de acționari înregistrați în registru la ultima zi a perioadei de gestiune 1610
11. Lista acționarilor, care la ultima zi a perioadei de gestiune dețin 5 și mai mult la sută din acțiunile cu drept de vot plasate ale emitentului:

Denumirea completă a persoanelor juridice/numele prenumele persoanei fizice, numărul de înregistrare (IDNO)/codul personal al persoanei fizice (IDNP)	Numărul de acțiuni cu drept de vot		Cota deținută în numărul total de acțiuni cu drept de vot ale emitentului, %	
	Preferențiale	Ordinare	Preferențiale	Ordinare
ÎM „Doicimoldor” SRL, 1005606004929	–	62850	–	46,55%
SC „Vitmar-Com” SRL, 1003606007856	–	14900	–	11,03%

12. Lista filialelor și reprezentanțelor emitentului – Nu sunt.
13. Informația despre reorganizarea emitentului și a persoanelor afiliate acestuia – Nu sunt.
14. Informația privind registratorul și auditorul emitentului:
a) Registratorul R. I. «Registrator-Centru» S.A., mun. Chișinău, str. Calea Leșilor, 10, licența CNPF000076 din 13.01.2010 (valabilă până la 13.01.2015), administrator Savinov Iurie, tel. 74-15-61, contract nr. OR-27 din 24.05.2001
b) Auditorul SRL «Audit-Victor», mun. Chișinău, str. Tighina, 65, dir. Mantaluță Aliona, tel. 66-11-12, licența AMMII nr. 026443 din 06.11.2012 (valabilă până la 06.11.2017), contractul Nr. 18 din 06.03.2012
15. Informații despre obligațiile financiare neonorate:

Tipul obligațiunii	Termenul de scadență	Suma neonorată a obligațiunii la finele perioadei de gestiune, lei
Împrumuturi	peste un an	2773322
Datorii comerciale	până la 3 luni	1071562

16. Bilanțul contabil la finele perioadei de gestiune:

Posturile bilanțului	La finele perioadei de gestiune curente (lei)	La finele perioadei de gestiune precedente (lei)
Activ		
1. Active pe termen lung		
1.1. Active nemateriale	20985	21277
1.2. Active materiale pe termen lung	4220051	4150775
1.3. Active financiare pe termen lung	–	–
1.4. Alte active pe termen lung	–	–
Total capitolul 1	4241036	4172052
2. Active curente		
2.1. Stocuri de mărfuri și materiale	824481	979465
2.2. Creanțe pe termen scurt	570117	570069
2.3. Investiții pe termen scurt	7131252	7298571
2.4. Mijloace bănești	143732	150293
2.5. Alte active curente	57553	39364
Total capitolul 2	8727135	9037762

Total activ	12968171	13209814
Pasiv		
3. Capital propriu		
Capital statutar	1350130	1350130
Capital suplimentar	–	–
Capital nevărsat	–	–
Capital retras	–	–
Total 3.1. Capital statutar și suplimentar	1350130	1350130
Rezerve stabilite de legislație	–	–
Rezerve prevăzute de statut	533070	533070
Alte rezerve	2615961	3870399
Total 3.2. Rezerve	3149031	4403469
Corecții ale rezultatelor perioadelor precedente	6814	5843
Profit nerepartizat (pierdere neacoperită) al anilor precedenți	–	-1251734
Profit net (pierdere) al perioadei de gestiune	-1309238	X
Profitul utilizat al perioadei de gestiune	–	–
Total 3.3. Profit nerepartizat (pierdere neacoperită)	-1302424	-1245891
Diferențe la reevaluarea activelor pe termen lung	–	–
Subvenții	–	–
Total 3.4. Capital secundar	–	–
Total capitolul 3	3196737	4507708
4. Datorii pe termen lung		
4.1. Datorii financiare pe termen lung	5935417	7700000
4.2. Datorii pe termen lung calculate	–	–
Total capitolul 4	5935417	7700000
5. Datorii pe termen scurt		
5.1. Datorii financiare pe termen scurt	2277322	325311
5.2. Datorii comerciale pe termen scurt	1071562	284258
5.3. Datorii pe termen scurt calculate	487133	392537
Total capitolul 5	3836017	1002106
Total pasiv	12968171	13209814

17. Raportul de profit și pierderi pentru perioada de gestiune

Indicatorii	Perioada de gestiune curentă, lei	Perioada de gestiune precedentă, lei
1. Venitul din vânzări	10453604	8765671
2. Costul vânzărilor	8511650	6911572
3. Profitul brut (pierdere globală)	1941954	1854099
4. Alte venituri operaționale	485759	967039
5. Cheltuieli comerciale	1207083	743961
6. Cheltuieli generale și administrative	1456549	1248851
7. Alte cheltuieli operaționale	1072915	1680416
8. Rezultatul din activitatea operațională: profit (pierdere)	-1308834	-852090
9. Rezultatul din activitatea de investiții: profit (pierdere)	-404	340
10. Rezultatul din activitatea financiară: profit (pierdere)	–	–
11. Rezultatul din activitatea economico-financiară: profit (pierdere)	-1309238	-851750
12. Rezultatul excepțional: profit (pierdere)	–	–
13. Profitul (pierdere) perioadei raportate până la impozitare	-1309238	-851750
14. Cheltuieli (economii) privind impozitul pe venit	–	–
15. Profitul net (pierdere netă)	-1309238	-851750

18. Informații suplimentare privind profitul societății și utilizarea acestuia:

Indicatorii	Perioada de gestiune curentă, lei	Perioada de gestiune precedentă, lei
1. Direcțiile de utilizare a profitului net pe parcursul perioadei de gestiune:		
a) acoperirea pierderilor din anii precedenți	–	–
b) rezerve stabilite de legislație	–	–
c) rezerve prevăzute de statut	–	–
d) alte rezerve	–	–
e) plata recompenselor membrilor consiliului societății și membrilor comisiei de cenzori	–	–
f) investirea în vederea dezvoltării producției	–	–
g) plata dividendelor (la acțiune ordinare)	–	–
h) alte scopuri	–	–
2. Activele nete ale emitentului	3196737	4507708
3. Activele nete ale emitentului în raport la o acțiune ordinară	23,67	33,39
4. Profitul net la o acțiune ordinară a societății	-9,65	-6,31
5. Datoriile la dividendele anilor precedenți	–	–
6. Dividendele anunțate la o acțiune de fiecare clasă a emitentului	–	–
7. Valoarea unei acțiuni a societății (cu indicarea sursei de informare) – valoarea de piață; – valoarea estimativă	–	–

19. Peroanele care au semnat bilanțul contabil

Director general S.A. «Fabrica de pâine din Orhei»
Contabil-șefP. Jingan
C. Gilca

20. SRL «Audit-Victor», mun. Chișinău, str. Tighina, 65, dir. Mantaluță Aliona, tel. 66-11-12, licența AMMII nr. 026443 din 06.11.2012 (valabilă până la 06.11.2017), contractul Nr. 18 din 06.03.2012

Concluzia auditului a fost întocmită la ___ martie 2013;

„După opinia noastră, rapoartele financiare reflectă veridic în toate aspectele semnificative a situației financiare a SA „Fabrica de pâine din Orhei” la 31 decembrie 2012, rezultatul operațiunilor, fluxul capitalului propriu și fluxul mijloacelor bănești ale acestuia pentru acest an în conformitate cu SNC și Legea Contabilității a R.M. nr. 113-XVI din 27.04.2007.

Raportul anual al "ATC-Agrotehcomerț" S.A. pentru anul 2012

- Perioada de gestiune- anul 2012.
- Denumirea completă – Societatea pe acțiuni "ATC-Agrotehcomerț", Denumirea prescurtată- "ATC-Agrotehcomerț" S.A.
- Numărul și data înregistrării de stat a emitentului: 1002605001218 din 19.07.1993.
- Sediul societății, numerele de telefon și fax pentru relații: str. N. Milescu Spatarul, 33, or. Hîncești; tel. 0 269 tel/fax: 0 269 22779.
- Principalele genuri de activitate: comerț cu piese de rezervă și tehnică agricolă, I-51900.
- Lista persoanelor cu funcții de răspundere ale emitentului:
Președintele Consiliului: Ghenadie Botnaru – 7407 acțiuni-24,99%,
Membrii Consiliului: Calinin Vladimir – 0 acțiuni, Costeacov Constanțin- 0 acțiuni, Anastasia Botnaru – 0 acțiuni, Lidia Chitorog – 0 acțiuni,
Director general- Vera Pascari -86 acțiuni- 0,29%;
Membrii comisiei de cenzori: Tatiana Popescu-0 acțiuni, Tatiana Kulicițkaia- 0 acțiuni, Ludmila Iuzvac- 0 acțiuni.
- Lista insiderilor și a persoanelor afiliate emitentului și mărimea cotelor deținute în capitalul social al emitentului:
Persoanele afiliate persoanelor fizice: Botnari Vasile, Botnari Ada, Botnaru Elena, Botnaru Maria, Buznșchi Clava, Botnaru Anastasia, Lungo Alexandru, Lungo Svetlana, Lungo Vasile, Stasiuc Vasile, Calinin Alexandru, Calinin Alexei, Kucherenco Natalia, Calinin Kirill, Calinina Anastasia, Calinina Tatiana, Corotici Alexei, Corotici Galina, Costeacov Gheorghii, Costeacov Gheorghii, Costeacov Oleg, Iastrub Lidia, Costeacov Artiom, Costeacova Svetlana, Chirtoca Irina, Chirtoca Vasiliu, Chitorog Pavel, Chitorog Ecaterina, Rusu Valentina, Gîncota Agafia, Perepiolco Nina, Kulicițkaia Ecaterina, Bivol Pavel, Kulicițkaia Serghei, Cucuțchi Bronislav, Corețchi Natalia, Popescu Svetlana, Taran Bogdan, Voronina Clara, Balic Ion, Balic Liubov, Iuzvac Anatol, Iuzvac Maxim, Balic Andrei, Iuzvac Alexandru, Iuzvac Victor, Iuzvac Maria, Iuzvac Lurie, Țibulea Gheorghe, Pascaru Alexandru, Pavlenco Natalia, Țibulea Alexandru, Dedova Maria, Pavlenco Anastasia, Pascaru Alexandru, Pascari Olga, Moraru Vitalie, Moraru Ana, Bodișteanu Maria, Olarușu Mihail, Olarușu Afanasie, Bîrca Eugenia, Bodișteanu Cătălin, Moraru Alexandru, Moraru Ana, Rusu Valentina, Bodișteanu Alexandra. -Nici una din persoanele date nu deține acțiuni.
Țibulea Serghei -24 acțiuni-0,081%, Pascari Alexandru -25 acțiuni-0,084%, Pascari Ivan -19 acțiuni-0,064%. Persoanele care dețin poziția de control individual sau împreună cu persoanele sale afiliate: "DAAC Hermes grup" S.A. -7408 acțiuni-24,99%, "RATIBOR" S.R.L. – 8368 acțiuni-28,23%, Botnaru Ghenadie-7407 acțiuni- 24,99%, ICS „AMATIC” S.R.L. – 1545 acțiuni-5,21%.
Persoanele care au acces la informația confidențială: Compania „AC-Audit” S.R.L. -0 acțiuni; Agentul economic în al cărui capital social emitentul deține individual și cu persoanele afiliate 25 și mai mult la sută- "ATC-Jubileu-Com" S.A. -0 acțiuni, BAT "Миколаївське спеціалізоване автотранспортне підприємство1402"-0 acțiuni, I. S. "Agrotehcomerț" S.R.L. -0 acțiuni, "Harviestmas" S.R.L. -0 acțiuni, "ATC Modul" S.R.L. – 0 acțiuni.
- Informația privind valorile mobiliare ale emitentului înregistrate în Registrul de stat al valorilor mobiliare la ultima zi a perioadei de gestiune (31 decembrie).**

Tip valori mobiliare	Codul ISIN	Numărul valorilor mobiliare, unități	Valoarea nominală a valorilor mobiliare, lei	Termen de circulație	Numărul valorilor mobiliare	Achiziționate pe parcursul perioadei de gestiune
Acțiuni ordinare	MD14ATEH1001	29638	100	X	-	-
Acțiuni preferențiale	-	-	-	-	-	-
Obligațiuni	-	-	-	-	-	-

- Capitalul social al emitentului la ultima zi a perioadei de gestiune. 2963800 lei
- Numarul de acționari înregistrați în registru la ultima zi a perioadei de gestiune 248 persoane
- Lista acționarilor care la ultima zi a perioadei de gestiune dețin 5 și mai mult la sută din acțiunile cu drept de vot plasate ale emitentului.**

Denumirea completă a persoanelor juridice/ numele prenumele persoanei fizice, numărul de înregistrare (IDNO)/codul personal al persoanei fizice (IDNP)	Numărul de acțiuni cu drept de vot		Cota deținută în numărul total de acțiuni cu drept de vot ale emitentului, %	
	Preferențiale	Ordinare	Preferențiale	Ordinare
"DAAC Hermes grup" S.A. – 1002600048593	-	7408	-	24,99%
"RATIBOR" S.A.-1002600033070	-	8368	-	28,23%
Botnaru Ghenadie-0970606887843	-	7407	-	24,99%
ICS "AMATIC" S.R.L. -1003600078456	-	1545	-	5,21%
Sochirca Vasile-2002032081918	-	1486	-	5,01%

- Societatea are deschise 10 filiale:
1. „ATC-Agrotehcomerț -Orhei” - or. Orhei, str. V. Mahu 87; 2. „ATC-Agrotehcomerț -Drochia” - or. Drochia, str. Prieteniei 14. 3. „ATC-Agrotehcomerț -Florești” - r-I Florești, com. Gura Camencii, 4. „ATC-Agrotehcomerț -Edineț” - r-I Edineț, com. Cupcini, str. Renașterii, 1; 5. „ATC-Agrotehcomerț -Șoldănești” -or. Șoldănești, str. Feroviarilor 77; 6. „ATC-Agrotehcomerț -Cimișlia” - or. Cimișlia, str. Ștefan cel Mare 19; 7. „ATC-Agrotehcomerț -Chișinău” -m. Chișinău, str. Uzinelor 12; 8. „ATC-Agrotehcomerț -Cahul” -or. Cahul, str. Strada Veche 121; 9. „ATC-Agrotehcomerț -Căușeni” -or. Căușeni, Șoseaua Tighinei km 3; 10. „ATC-Agrotehcomerț -Cantemir” - r-I Cantemir, s. Cania, str.M. Eminescu 33.
- Informația despre reorganizarea emitentului și a persoanelor afiliate acestuia:
"Piscicola Gura Bîcului" S.A. s-a reorganizat prin dezmembrare-separare la 29.03.2012.
- Informația privind registratorul și auditorul emitentului:
a) Registratorul Independent "Registrator Centru" S.A., sediul: Calea Leșilor, 10, mun. Chișinău, conducător: Savinov Lurie, tel. 741561, nr. Contractului 69 din 06.03.2011.
b) Auditorul "AC – AUDIT" SRL, or. Chișinău, Calea Leșilor 10, conducător – Andronatii Alexandr, 50-83-59, contract nr. 07-A/03 din 05.07.2012.
- Informații despre obligațiile financiare neonorate.**

Tipul obligațiunii	Termenul de scadență	Suma neonorată a obligațiunii la sf. a. 2012, lei
Datorii față de furnizori	31.12.2012	42500
Alte datorii pe termen scurt	31.12.2010	310000

16. Bilanțul contabil al emitentului la finele perioadei de gestiune:

Posturile bilanțului	La finele perioadei de gestiune curente, lei	La finele perioadei de gestiune preced., lei
Activ		
1. Active pe termen lung		
1.1 Active nemateriale	1493	1831

1.2 Active materiale pe termen lung, inclusiv:	7265166	6641817
-Terenuri	2970739	2344491
-Mijloace fixe	9348933	9032731
-Uzura și epuizarea activelor materiale pe termen lung	(5116246)	(4853667)
1.3 Active financiare pe termen lung	12843033	12865533
Total capitolul 1	20233013	19544837
2. Active curente		
2.1 Stocuri de mărfuri și materiale	24134015	22600579
2.2 Creanțe pe termen scurt	10960199	12973149
2.3 Investiții pe termen scurt	-	1490000
2.4 Mijloace bănești	332768	2411976
2.5 Alte active curente	136930	415022
Total capitolul 2	35563912	39890726
Total activ	55796925	59435563
Pasiv		
3. Capital propriu		
Capital statutar	2963854	2963854
Total 3.1 Capital statutar și suplimentar	2963854	2963854
Rezerve prevăzute de legislație	296385	-
Rezerve prevăzute de statut	444578	444578
Alte rezerve	38944703	36144523
Total 3.2 Rezerve	39685666	36589101
Corecții ale rezultatelor perioadelor precedente	(3750)	-
Profitul nerepartizat (pierdere neacoperită) al anilor precedenți	-	1429348
Profitul net (pierdere) al perioadei de gestiune	(1144950)	X
Profit utilizat al perioadei de gestiune	-	x
Total 3.3 Profit nerepartizat (pierdere neacoperită)	(1144950)	4133895
Total 3.4 Capital secundar		-
Total capitolul 3	41504570	43686850
4. Datorii pe termen lung – total		
4.1 Datorii financiare pe termen lung	10116400	10633227
4.2 Datorii pe termen lung calculate	66196	66196
Total capitolul 4	10182596	10699423
5. Datorii pe termen scurt		
5.1 Datorii financiare pe termen scurt	400000	-
5.2 Datorii comerciale pe termen scurt	2064264	3948226
5.3 Datorii pe termen scurt calculate	1645495	1101064
Total capitolul 5	4109759	5049290
Total pasiv	55796925	59435563

17. Raportul de profit și pierderi pentru perioada de gestiune:

Indicatorii	Perioada de gestiune curentă, lei	Perioada de gestiune precedentă, lei
1. Venitul din vânzări	56465074	68299016
2. Costul vânzărilor	44787329	52471586
3. Profitul brut (pierdere globală)	11677745	15827430
4. Alte venituri operaționale	340076	156844
5. Cheltuieli comerciale	4172207	4504954
6. Cheltuieli generale și administrative	7407449	5408269
7. Alte cheltuieli operaționale	1544180	1649598
8. Rezultatul din activitatea operațională: profit (pierdere)	(1106015)	4421453
9. Rezultatul din activitatea de investiții: profit (pierdere)	189080	196524
10. Rezultatul din activitatea financiară: profit (pierdere)	(228015)	(480332)
11. Rezultatul din activitatea economico-financiară: profit (pierdere)	(1144950)	4137645
12. Rezultatul excepțional: profit (pierdere)		-
13. Profitul (pierdere) perioadei raportate până la impozitare	(1144950)	4137645
14. Cheltuieli (economie) privind impozitul pe venit	-	-
15. Profitul net (pierdere netă)	(1144950)	4137645

18. Informații suplimentare privind profitul societății și utilizarea acestuia:

Indicatorii	Perioada de gestiune curentă, lei	Perioada de gestiune precedentă, lei
1. Direcțiile de utilizare a profitului net pe parcursul perioadei de gestiune:	4137645	1429348
a) investirea în vederea dezvoltării producției	2686550	400 000
b) plata dividendelor la acțiunile ordinare	2686550	740 950
c) alte scopuri	413765	288 398
2. Activele nete ale emitentului	41504570	43686850
3. Activele nete ale emitentului în raport la o acțiune ordinară	1400,4	1474,0
4. Profitul net la o acțiune ordinară a societății	-38,63	139,6
5. Datoriile la dividendele anilor precedenți	463237	82873
6. Dividendele anunțate la o acțiune de fiecare clasă a emitentului: – anuale.	35,00	25,00
7. Valoarea unei acțiuni a societății (cu indicarea sursei de informare) • valoarea de piață (statistica bursieră) • valoarea estimativă	-	-

- Persoanele care au semnat bilanțul contabil:

Director general:

Vera Pascari

20. Opinia auditorului exprimată în raportul de audit al societății de audit care a efectuat auditul obligatoriu al rapoartelor financiare anuale: Rapoartele financiare ale "ATC Agrotehcomerț" S.A. sunt întocmite deplin și reflectă veridic situația financiară la data de 31.12.2012. Rapoartele prezentate sunt întocmite conform SNC.

Raportul anual al societății pe acțiuni SA "Piscicultorul"

1. Perioada de gestiune: a. 2012.
2. Denumirea completă și prescurtată a societății pe acțiuni: Societatea pe acțiuni Piscicultorul.
3. Numărul și data înregistrării de stat a emitentului: N 155023259 din 10 februarie 1996.
4. Sediul societății, numerele de telefon și fax pentru relații:
or. Ungheni, str. Oranjeriei, 1 tel. 0236-2-35-71.
5. Principalele genuri de activitate: Piscicultura.
6. Lista persoanelor cu funcții de răspundere ale emitentului:
 - a) Membrii Consiliului societății Mutoi N. -președintele consiliului, Damaschin V, Filimon M. Boboc M. Grogoriev N. -membrii consiliului.
 - b) Membrii organului executiv-Filimon V. -administrator.
 - c) Membrii comisiei de cenzori: Moldovanu O. Filimon I. Deriș I.
7. Lista insiderilor și a persoanelor afiliate emitentului și mărimea cotelor deținute în capitalul social al emitentului, conform formularului EM-1 din raportul anual al emitentului—.
8. **Informația privind valorile mobiliare ale emitentului înregistrate în Registrul de stat al valorilor mobiliare la ultima zi a perioadei de gestiune (31 decembrie):**

Tip valori mobiliare	Codul ISIN	Numărul valorilor mobiliare, unități	Valoarea nominală a valorilor mobiliare, lei	Termen de circulație	Numărul valorilor mobiliare	
					Răscumpărate pe parcursul perioadei de gestiune	Achiziționate pe parcursul perioadei de gestiune
Acțiuni ordinare		79796	797960	X	—	—
Acțiuni preferențiale	—	—	—	—	—	—
Obligațiuni	—	—	—	—	—	—

9. Capitalul social al emitentului la ultima zi a perioadei de gestiune: 797960.
10. Numărul de acționari înregistrați în registru la ultima zi a perioadei de gestiune: 120
11. **Lista acționarilor care la ultima zi a perioadei de gestiune dețin 5 și mai mult la sută din acțiunile cu drept de vot plasate ale emitentului:**

Denumirea completă a persoanelor juridice/numele prenumele persoanei fizice, numărul de înregistrare (IDNO)/codul personal al persoanei fizice (IDNP)	Numărul de acțiuni cu drept de vot		Cota deținută în numărul total de acțiuni cu drept de vot ale emitentului,%	
	Preferențiale	Ordinare	Preferențiale	Ordinare
1. Depozitarul Național de valori mobiliare a moldovei		9930		12,44
2. Boboc Maria		16300		20,4
3. Deriș Ion	—	17184	—	21,53
4. Cvilinscaia Maria	—	8592	—	10,76

14. Informația privind registratorul și auditorul emitentului:
 - a) Registratorul: Compania ITA-VEST. Md-2012, Chișinău. str. Columna, 87. Marina Bîtcă (022) 22-61-23 contract Nr. 40/2001 din 17.06.2
15. Informații despre obligațiile financiare neonorate:

16. Bilanțul contabil al emitentului la finele perioadei de gestiune:

Posturile bilanțului	La finele perioadei de gestiune curente, lei	La finele perioadei de gestiune precedente, lei
ACTIV		
1. Active pe termen lung		
1.1 Active nemateriale		
1.2 Active materiale pe termen lung	628057	629967
1.3 Active financiare pe termen lung		
1.4 Alte active pe termen lung		
Total capitolul 1	628057	622967
2. Active curente		
2.1 Stocuri de mărfuri și materiale	127974	351981
2.2 Creanțe pe termen scurt	15393	13843
2.3 Investiții pe termen scurt		
2.4 Mijloace bănești	784	1076
2.5 Alte active curente		
Total capitolul 2	144151	366900
Total activ	772208	996867
PASIV		
3. Capital propriu		
Capital statutar	797960	797960
Capital suplimentar		
Capital nevărsat	()	()
Capital retras	()	()
Total 3.1 Capital statutar și suplimentar	797960	797960
Rezerve stabilite de legislație		
Rezerve prevăzute de statut		
Alte rezerve		
Total 3.2 Rezerve		
Corecții ale rezultatelor perioadelor precedente		
Profitul nerepartizat (pierdere neacoperită) al anilor precedenți	107584	107584
Profitul net (pierdere) al perioadei de gestiune	(291854)	
Profit utilizat al perioadei de gestiune	()	()
Total 3.3 Profit nerepartizat (pierdere neacoperită)	(184270)	
Diferențe la reevaluarea activelor pe termen lung		
Subvenții		
Total 3.4 Capital secundar		
Total capitolul 3	613690	905544
4. Datorii pe termen lung – total		
4.1 Datorii financiare pe termen lung		
4.2 Datorii pe termen lung calculate		
Total capitolul 4		
5. Datorii pe termen scurt		
5.1 Datorii financiare pe termen scurt		

5.2 Datorii comerciale pe termen scurt	2807	2373
5.3 Datorii pe termen scurt calculate	155711	88950
Total capitolul 5	158518	91323
Total pasiv	772208	996867

17. Raportul de profit și pierderi pentru perioada de gestiune:

Indicatorii	Perioada de gestiune curentă, lei	Perioada de gestiune precedentă, lei
1. Venitul din vânzări	60953	96609
2. Costul vânzărilor	12740	8314
3. Profitul brut (pierdere globală)	48213	88295
4. Alte venituri operaționale		4274
5. Cheltuieli comerciale		
6. Cheltuieli generale și administrative	102747	90415
7. Alte cheltuieli operaționale		
8. Rezultatul din activitatea operațională: profit (pierdere)	-54534	2154
9. Rezultatul din activitatea de investiții: profit (pierdere)	0	0
831410. Rezultatul din activitatea financiară: profit (pierdere)	0	0
11. Rezultatul din activitatea economico-financiară: profit (pierdere)	-54534	2154
12. Rezultatul excepțional: profit (pierdere)	-237320	0
13. Profitul (pierdere) perioadei raportate până la impozitare	-291854	2154
14. Cheltuieli (economie) privind impozitul pe venit	0	0

19. Persoanele care au semnat bilanțul contabil:

Administratorul emitentului
Contabilul-șef

Filimon V.
Prodan V.

ОТЧЕТ АО «ДРУМУРЬ-КОМПАТ» ЗА 2012 ГОД

Регистрационный номер: 1003611010865 от 30 декабря 1992 года
Юридический адрес: МД 3805, г. Комрат. ул. Танкистов, 2 а
Руководитель акционерного общества: – председатель АО – Светлана Златова
Директор – Николай Татар
Председатель ревизионной комиссии – Прасковья Пеева.

Основные виды деятельности: ремонт и содержание автодорог.
Количество акционеров зарегистрированных на последний день отчетного периода – 49.

Структура уставного капитала эмитента по видам акций:

Вид размещенных акций	Количество (единиц)	Номинальная стоимость 1 акции (лей)
Простые	83800	10

Список лиц, зарегистрированных в реестре, которые владеют 5-ю и более процентами голосующих акций эмитента.

Наименование, лиц зарегистрированных в реестре	Количество голосующих акций, которые владеют	Доля голосующих акций, которыми владеют в общем кол-ве акций,%
Управление строительства, развития инфраструктуры и коммуникаций АТО «Гагаузия»	50740	60.6
Страховая компания «Сигур-асигур»	8440	10.06

Наименование независимого регистратора: «REGISTRU-IND» SRL
Аудитор – ИП «Щербатюк Валентин» договор №13/03 от 12.02.2013 года.

БАЛАНС НА 01.01.2012 ГОДА

Статьи баланса	На конец отчетного периода	На конец предыдущего отчетного периода
АКТИВ		
Балансовая стоимость долгосрочных активов	6141304	5709238
Товарно-матер. запасы	2434711	769473
Краткосрочная дебиторская задолженность	1398486	1494402
Денежные средства	756959	1195798
Прочие текущие активы	122017	80584
ВСЕГО активов:	10853477	9249495
ПАСИВ		
Уставный КАПИТАЛ	838000	838000
Резервы	936231	793006
Прибыль (убыток)	90143	334052
Неосновной капитал	5144466	6996369
Краткосрочные торговые обязательства	398003	57011
Краткосрочные начисленные обязательства	223059	231057
ВСЕГО пассивов:	10853477	9249495

ОТЧЕТ О ФИНАНСОВЫХ РЕЗУЛЬТАТАХ

Показатели	Сумма
Чистые продажи	6961749
Себестоимость продаж	6837942
Валовая прибыль	123807
Другие операционные доходы	154545
Общие и административные расходы	75547
Другие операционные расходы	133453
Результат инвестиционной деятельности	5015
Прибыль отчетного периода	74367
Чистая прибыль (убыток)	74367

Основные тезисы ревизионной комиссии:

Данные, представленные в отчетном докладе, соответствуют данным финансового отчета общества.

Лица, подписывающие бухгалтерский баланс:

Н. Татар

Ф. Икзилу

Raportul anual al societății pe acțiuni "INCOMAȘ" – 2012

1. Perioada de gestiune – anul 2012.
2. Denumirea completă și prescurtată a societății pe acțiuni (emitentului) Societatea pe acțiuni "INCOMAȘ" – SA "INCOMAȘ".
3. Numărul și data înregistrării de stat a emitentului – IDNO 1003654157 din 10.06.1993.
4. Sediul societății, numerele de telefon și fax pentru relații – MD2023 Republica Moldova, mun. Chișinău, str. Transnistria, 16/1; tel /373 22/ 47-10-10; fax /373 22/ 47-02-73.
5. Principalele genuri de activitate – 28111 producerea: construcții și articole metalice, forme pentru articole din beton armat, echipament nestandardizat, utilaj pentru tăierea pietrei, reparația și ajustarea mecanismelor de ridicat.
6. Lista persoanelor cu funcții de răspundere ale emitentului:
 - Președintele Consiliului – Igor Crapivca
 - Adjunctul Președintelui Consiliului – Galina Balașova
 - Secretarul Consiliului – Irina Furs
 - Membrul Consiliului – Ilia Ceban
 - Membrul Consiliului – Natalia Chetreanu
 - Președintele Comisiei de cenzori – Irina Garibceaeva
 - Membrul Comisiei de cenzori – Ina Nițuleac
 - Membrul Comisiei de cenzori – Irina Palamarciuc
 - Director General – Nistor Andrieș
 - Contabil șef – Ludmila Jeleva
7. Lista insiderilor și a persoanelor afiliate emitentului și mărimea cotelor deținute în capitalul social al emitentului, conform formularului EM-1 din raportul anual al emitentului. Crapivca Natalia (soție), Crapivca Maria (fiică), Pavlovski Andrei (frate), Ceban Liubovi (soție), Ceban Veaceslav (fiu), Virschi Irina (fiică), Postica Svetlana (fiică), Chetreanu Grigorii (soț), Chetreanu Pavel (fiu), Dodi Luminița (fiică), Cazac Victoria (soră), Tafani Vasile (frate), Bolboceanu Eugenia (soră), Calciuc Mihail (tată), Calciuc Tatiana (mamă), Nikitenko Alexei (fiu), Goribceaev Daniil (fiu), Nițuleac Iurii (tată), Nițuleac Valentina (mama), Nițuleac Alexandru (frate), Palamarciuc Vitalii (tată), Palamarciuc Vanda (mamă), Palamarciuc Stanislav (frate), Onișciuc Maxim (fiu), Onișciuc Anastasia (fiică), Andrieș Irina (soție), Andrieș Danu (fiu), Ialcovschi Victoria (fiică), Andrieș Laurențiu (frate), Popescu Raisa (soră), Jeleva Anna (mamă), Harjan Iurii (soț), Harjan Natalia (fiică), Harjan Alexandru (fiu).
8. Informația privind valorile mobiliare ale emitentului înregistrate în Registrul de stat al valorilor mobiliare la ultima zi a perioadei de gestiune (31 decembrie).

Tip valori mobiliare	Codul ISIN	Numărul valorilor mobiliare, unități	Valoarea nominală a valorilor mobiliare, lei	Termen de circulație	Numărul valorilor mobiliare Răscumpărate pe parcursul perioadei de gestiune	Achiziționate pe parcursul perioadei de gestiune
Acțiuni ordinare	MD14INCM1004	576066	15	X	–	–
Acțiuni preferențiale	–	–	–	–	–	–
Obligațiuni	–	–	–	–	–	–

9. Capitalul social al emitentului la ultima zi a perioadei de gestiune – 8641000
10. Numarul de acționari înregistrați în registru la ultima zi a perioadei de gestiune – 253
11. Lista acționarilor care la ultima zi a perioadei de gestiune dețin 5 și mai mult la sută din acțiunile cu drept de vot plasate ale emitentului.

Denumirea completă a persoanelor juridice/ numele prenumele persoanei fizice, numărul de înregistrare (IDNO)/codul personal al persoanei fizice (IDNP)	Numărul de acțiuni cu drept de vot		Cota deținută în numărul total de acțiuni cu drept de vot ale emitentului, %	
	Preferențiale	Ordinare	Preferențiale	Ordinare
SA de construcții și amenajări "Consam" 1002600012978		50000		8,68
„KMF Investment & Management” SRL 1004601004330		111695		19,39
Î.M. "Orvento Metal Company" SRL 1003600050595		143958		24,99
S.A. "Protos" 1003602022729		79785		13,85

12. Lista filialelor și reprezentanțelor emitentului – nu avem.
13. Informația despre reorganizarea emitentului și a persoanelor afiliate acestuia – nu au avut loc.
14. Informația privind registratorul și auditorul emitentului
 - a) Registratorul Registratorul independent „Grupa Financiară” SA, Chișinău, str. Armenească, 55 of. 301, Veronica Bondarev, tel. 27-18-45, certificat de înregistrare de stat MD 0086537 din 10.11.2008, licența nr. 000080 din 21.01.2010 contract nr. 75 din 31.05.2010.
 - b) Auditorul: firma de audit "Truvorix" SRL, mun. Chișinău, str. Florilor, 6/2 ap. 101 licența AMMI 038523 din 17.11.2006 valabilă până la 17.11.2016, director P. Ostrovski, tel. 545901 contractul nr. 01 din 18.10.2012.
15. Informații despre obligațiile financiare neonorate: —.

16. Bilanțul contabil al emitentului la finele perioadei de gestiune

Posturile bilanțului	La finele perioadei de gestiune curente 2012, lei	La finele perioadei de gestiune precedente 2011, lei
Activ		
1. Active pe termen lung		
1.1 Active nemateriale	4288	6284
1.2 Active materiale pe termen lung	6639412	6574755
1.3 Active financiare pe termen lung	30000	30000
1.4 Alte active pe termen lung	44397	59196
Total capitolul 1	6718097	6670235
2. Active curente		
2.1 Stocuri de mărfuri și materiale	3873684	3894434
2.2 Creanțe pe termen scurt	3632775	5936722
2.3 Investiții pe termen scurt	-	-
2.4 Mijloace bănești	707443	167827
2.5 Alte active curente	16829	18002
Total capitolul 2	8230731	10016985
Total activ	14948828	16687220
Pasiv		

3. Capital propriu		
Capital statutar	8641000	8641000
Capital suplimentar		
Capital nevărsat	()	()
Capital retras	()	()
Total 3.1 Capital statutar și suplimentar	8641000	8641000
Rezerve stabilite de legislație	261063	189929
Rezerve prevăzute de statut	-	-
Alte rezerve	1970027	2009768
Total 3.2 Rezerve	2231090	2199697
Corecții ale rezultatelor perioadelor precedente		
Profitul nerepartizat (pierdere neacoperită) al anilor precedenți		646846
Profitul net (pierdere) al perioadei de gestiune	(1378211)	
Profit utilizat al perioadei de gestiune	()	()
Total 3.3 Profit nerepartizat (pierdere neacoperită)	(1378211)	646846
Diferențe la reevaluarea activelor pe termen lung		
Subvenții		
Total 3.4 Capital secundar	-	-
Total capitolul 3	9493879	11487543
4. Datorii pe termen lung – total		
4.1 Datorii financiare pe termen lung		
4.2 Datorii pe termen lung calculate	24048	-
Total capitolul 4	24048	-
5. Datorii pe termen scurt		
5.1 Datorii financiare pe termen scurt	-	-
5.2 Datorii comerciale pe termen scurt	4651553	3584870
5.3 Datorii pe termen scurt calculate	779348	1614807
Total capitolul 5	5430901	5199677
Total pasiv	14948828	16687220

17. Raportul de profit și pierderi pentru perioada de gestiune

Indicatorii	Perioada de gestiune curentă, lei	Perioada de gestiune precedentă, lei
1. Venitul din vânzări	16160070	25105262
2. Costul vânzărilor	15088100	21221786
3. Profitul brut (pierdere globală)	1071970	3883476
4. Alte venituri operaționale	389345	416797
5. Cheltuieli comerciale	22516	24740
6. Cheltuieli generale și administrative	2624383	2783661
7. Alte cheltuieli operaționale	197468	135250
8. Rezultatul din activitatea operațională: profit (pierdere)	(1383052)	1356622
9. Rezultatul din activitatea de investiții: profit (pierdere)	384	111340
10. Rezultatul din activitatea financiară: profit (pierdere)	4457	(45274)
11. Rezultatul din activitatea economico-financiară: profit (pierdere)	(1378211)	1422688
12. Rezultatul excepțional: profit (pierdere)	-	-
13. Profitul (pierdere) perioadei raportate până la impozitare	(1378211)	1422688
14. Cheltuieli (economie) privind impozitul pe venit	-	-
15. Profitul net (pierdere netă)	(1378211)	1422688

18. Informații suplimentare privind profitul societății și utilizarea acestuia.

Indicatorii	Perioada de gestiune curentă, lei	Perioada de gestiune precedentă, lei
1. Direcțiile de utilizare a profitului net pe parcursul perioadei de gestiune:	646842	
a) acoperirea pierderilor din anii precedenți	775842	-
b) rezerve stabilite de legislație;	71134	-
c) rezerve prevăzute de statut;	71134	-
d) alte rezerve;	-	-
e) plata recompenselor membrilor consiliului societății și membrilor comisiei de cenzori;	-	-
f) investirea în vederea dezvoltării producției;	848371	-
g) plata dividendelor;	432079	
• la acțiunile preferențiale	-	
• la acțiunile ordinare	0,75	-
h) alte scopuri		
2. Activele nete ale emitentului	9493879	11487543
3. Activele nete ale emitentului în raport la:		
• o obligațiune	-	-
• o acțiune preferențială	-	-
• o acțiune ordinară	16,481	19,941
4. Profitul net la o acțiune ordinară a societății	-2,390	2,47
5. Datoriile la dividendele anilor precedenți	217199	-
6. Dividendele anunțate la o acțiune de fiecare clasă a emitentului:		
• intermediare,	-	-
• anuale.	-	-
7. Valoarea unei acțiuni a societății (cu indicarea sursei de informare)		
• valoarea de piață	-	-
• valoarea estimativă	-	-

19. Persoanele care au semnat bilanțul contabil.

Directorul general
Contabil șef

N. Andrieș
L. Jeleva

20. Opinia auditorului exprimată în raportul de audit al societății de audit care a efectuat auditul obligatoriu al rapoartelor financiare anuale.

Годовая отчетность Акционерного общества «Оцелкон»

- Отчётный период: 2012
- Полное и сокращенное наименование: Акционерное общество «Оцелкон», (SA „Oțelcon”)
- Место нахождения общества, номера телефонов и факса для контактов: г. Кишинёв, ул. Н. Титулеску, 49, тел. 022- 553390, т/ф 022-528011.
- Номер и дата государственной регистрации эмитента: 1003600084172 от 23.12.1993 г.
- Основная деятельность (согласно КЭДМ): строительство.
- Должностные лица эмитента:
 - члены совета общества: Ботезат В. Н. – председатель, Визер А. А., Завтур В. Ф., Пугачёва Л. Н., Пугачёв Ю. Ю.
 - исполнительный орган: директор – Левицкий В. И.,
 - ревизионная комиссия: Гриднева Т. И. -председатель, Негриту Т. А., Плохих В. Н.;
 - гл. бухгалтер – Луговский В. Ф.
- Список инсайдеров и аффилированных лиц эмитента и величина принадлежащих им долей в уставном капитале эмитента, согласно форме ЕМ-1 годовой отчётности эмитента:**

П/н	Полное наименование юридического лица/ фамилия, имя физического лица	Регистрационный номер (IDN1)/Персональный код физического лица (IDNP)	Занимаемая должность в руководящих органах эмитента	Местонахождение юридического лица/местонахождение физического лица	Голосующие акции, принадлежащие в начале отчетного периода		Голосующие акции, принадлежащие в конце отчетного периода	
					Кол-во, единицы	Доля, %	Кол-во, единицы	Доля, %

- Должностные лица эмитента
- а) Члены совета общества:

1	Ботезат В. Н.	0971505892020	Предс. совета	м. Кишинэу, бул Дечебал 80, кв. 49	7753	4,835	7753	4,835
2	Визер А. А.	0980903898231	Член совета	м. Кишинэу ул. Мунсешть, 784 кв. 32	-	-	-	-
3	Завтур В. Ф.	2001002674271	Член совета	м. Кишинэу, ул. Студенческа, 12/3, кв. 14	791	0,49	791	0,49
4	Пугачёва Л. Н.	0972305421689	Член совета	м. Кишинэу, ул. Аэропорт, 1/12	-	-	-	-
5	Пугачёв Ю. Ю.	0972503558516	Член совета	м. Кишинэу, ул. Аэропорт, 1/12	-	-	-	-

- в) Члены исполнительного органа

1	Левицкий В. И.	0961807543922	директор	м. Кишинэу, ул. Кузаводз 25/7, кв. 19	8019	4,99	8019	4,99
---	----------------	---------------	----------	---------------------------------------	------	------	------	------

- с) Члены ревизионной комиссии

1	Гриднева Т. И.	2000042039226	Предс. комиссии	м. Кишинэу, Титулеску 55- 27	-	-	-	-
2	Негриту Т. А.	0982003030427	Член комиссии	м. Кишинэу, ул. Чоричешть, 1	-	-	-	-
3	Плохих В. Н.	0980204427242	Член комиссии	м. Кишинэу, бул Траян 16 кв. 59	5	0,003	5	0,003

III. Лица, имеющие доступ к конфиденциальной информации в силу занимаемой должности.

1	Луговский В. Ф.	2002042040321	Гл. бухгалтер	м. Кишинэу, ул. Сармизеджетуса 35 кв. 51	751	0,47	751	0,47
---	-----------------	---------------	---------------	--	-----	------	-----	------

VII. Лица, аффилированные с лицами, указанными в разделах I – III

3	Ботезат О. В.	0952107891961	-	м. Кишинэу, бул. Дечебал 80 кв 49	-	-	-	-
4	Ботезат С. Н.	2005042158366	-	- «-»	-	-	-	-
5	Ботезат П. Н.	2008042013088	-	- «-»	-	-	-	-
6	Ботезат Н. Н.	0970107554934	-	м. Кишинэу, бул. Дачия 28 кв. 22	-	-	-	-
7	Визер В. Д.	0971609891345	-	м. Кишинэу ул. Мунсешть 784 кв. 32	-	-	-	-
8	Пугачёв Ю. Ю.	0972503558516	-	м. Кишинэу ул. Аэропорт д. 1 кв 12	-	-	-	-
12	Пугачёва А. Ю.	2002042079936	-	м. Кишинэу, ул. Аэропорт, д1, кв. 12	-	-	-	-
13	Завтур О. И.	2004002005296	-	м. Кишинэу ул. Студенческа 12/3, 14	-	-	-	-
14	Завтур А. В.	0981405025040	-	- «-»	-	-	-	-
15	Стасив А. В.	2001002724305	-	м. Кишинэу ул. Каля Ешилор 63/1,32	-	-	-	-
16	Гриднев А. Н.	2000042022983	-	м. Кишинэу, ул. Титулеску 53 кв. 46	-	-	-	-
17	Гриднева Л. И.	2001003327220	-	м. Кишинэу, ул. Г. Тофан 6, кв. 60	-	-	-	-
21	Луговский И. В.	0970708894231	-	м. Кишинэу, ул. Титулеску 51 кв. 28	-	-	-	-
23	Негриту В. Д.	0973012547617	-	м. Кишинэу, ул. Чоричешть, 1	-	-	-	-
24	Негриту О. В.	0981808428046	-	м. Кишинэу, ул. Ал ба Юлия 200/3	-	-	-	-
25	Калаева В. В.	0982209038328	-	м. Кишинэу, ул. Чоричешть, 1	-	-	-	-
26	Левицкая Л. М.	0971806426944	-	М. Кишинэу, ул. Ку- за Водз 25/7 -19	-	-	-	-
27	Левицкий С. В.	0961406548320	-	м. Кишинэу, ул. Дечебал, 80, кв. 40	7966	4,97	7966	4,97
28	Ботезат О. В.	0952107891961	-	м. Кишинэу, ул. Дечебал, 80, кв. 49	-	-	-	-

- Информация о ценных бумагах эмитента, зарегистрированных в Государственном реестре ценных бумаг, на последний день отчётного периода (31.12.2012 г.)**

Тип ценных бумаг	Код ISIN	Количество ценных бумаг, единицы	Номинальная стоимость ценных бумаг, лей	Срок обращения	Количество ценных бумаг	
					выкупленных на протяжении отчетного периода	приобретенных на протяжении отчетного периода
Простые акции	MD14OȚEL1009	160452	10	X	-	-

- Уставный капитал на последний день отчётного периода: 1604520 лей

- Общее количество акционеров и доле принадлежащих им акций по состоянию на последний день отчётного периода:

Общее количество акционеров, включая:	Единицы	Доля принадлежащих акций в общем количестве акции с правом голоса, выпущенных обществом, %
Количество акционеров – юридических лиц,	2	79,472
Количество акционеров – физических лиц	420	20,528
Публичный капитал (государство)	-	-

- Список акционеров, которые на последний день отчётного периода владеют 5 и более процентов размещённых голосующих акций эмитента:**

Полное наименование юридических лиц / фамилия, имя физического лица, регистрационный номер (IDNO)/персональный код физического лица (IDNP)	Количество голосующих акций		Доля в общем количестве голосующих акций эмитента, %	
	Привилег.	Простые	Привилег.	Простые
„Tandem-com” S.R.L. 1003600006673	-	127422	-	79,469

- Филиалы и представительства эмитента отсутствуют.

- Реорганизации эмитента и его аффилированных лиц – не было.

- Созыв и проведение очередного годового общего собрания акционеров в текущем году:**

Орган управления, принявший решение о созыве очередного общего собрания акционеров: совет общества дата принятия решения: 12 марта 2013 года	Дата проведения очередного годового общего собрания акционеров 29 апреля 2013 года
--	--

- Информация о регистраторе и аудиторе эмитента:

а) Регистратор: Независимый регистратор «Registrul-F” S.A., лицензия серия CNPF №000082 от 13.01.10; контракт №3-d от 11.03.2011 г. м. Кишинэу, ул. Митр. Варлаам, 65,3 этаж, тел. 22-99-13, руководитель Плугарь Н. И.

в) Аудиторская фирма «Super-Audit”, лицензия серия АММ II №023778 от 20.02.2007 г, адрес: м. Кишинэу, ул. Тимишоара, 11, договор №35 от 23.03.2010 г. Руководитель Руснак Г. А., тел. 58-64-19

- Информация о невыплаченных финансовых обязательствах: —.

Бухгалтерский баланс эмитента на конец отчетного периода.

Статьи баланса	На конец текущего отчетного периода, лей	На конец предыдущего отчетного периода, лей
Актив		
1. Долгосрочные активы		
1.1 Нематериальные активы	1754	4667
1.2 Долгосрочные материальные активы	2200111	2336398
1.3 Долгосрочные финансовые активы	-	-
2. Текущие активы		
2.1 Товарно-материальные запасы	1263835	1470973
2.2 Краткосрочная дебиторская задолженность	478217	287103
2.3 Денежные средства	25434	23794
2.4 Прочие текущие активы	29921	26453
Всего актив	3999272	4149388
Пассив		
3. Собственный капитал		
Уставный капитал	1604520	1604520
Изъятый капитал	1110	1110
Итого 3.1 Уставный и добавочный капитал	1603410	1603410
3.2 Резервы установленные законодательством	163227	163227
Резервы, предусмотренные уставом	1170170	1375082
Итого 3.2 Резервы	1333397	1538309
Нераспределённая прибыль прошлых лет		
Чистая прибыль (убыток) отчётного периода	150330	-198822
4.1 Долгосрочные обязательства – итого	249000	249000
4.2 Долгосрочные начисленные обязательства	-	-
5.2 Краткосрочные торговые обязательства	343675	706202
5.3 Краткосрочные начисленные обязательства	319460	251289
Всего пассив	3999272	4149388

17. Информация о прибыли и убытках за отчётный период:

Показатели	Текущий отчетный период, лей	Предыдущий отчетный период, лей
1. Доход от продаж	1745170	3116784
2. Себестоимость продаж	1534983	3154545
3. Валовая прибыль (валовый убыток)	210187	-37761
4. Прочие операционные доходы	3126898	2317703
5. Торговые расходы	-	-
6. Общие и административные расходы	851657	1002048
7. Прочие операционные расходы	2316747	1686005
8. Результат от операционной деятельности: прибыль (убыток)	168681	-408111
9. Результат от инвестиционной деятельности: прибыль (убыток)	12186	153414
10. Результат от финансово-экономической деятельности: прибыль (убыток)	21540	55875
11. Результат от финансово-экономической деятельности: прибыль (убыток)	202407	-198822
12. Чрезвычайный результат: прибыль (убыток)	-	-
13. Прибыль (убыток) отчетного периода до налогообложения	202407	-198822
14. Расходы (экономия) на подоходный налог	52077	-
15. Чистая прибыль (чистый убыток)	150330	-198822

Дополнительная информация о прибыли общества и его использовании: показателей нет. Лица, подписавшие бухгалтерский баланс.

Директор АО «Оцелкон»
Главный бухгалтер

В. И. Левицкий
В. Ф. Луговский

Аудиторское заключение, отраженное в аудиторском отчёте аудиторской фирмы, проводившей обязательный аудит годовых финансовых отчётов: финансовая отчётность даёт полное и верное представление (отражает верно, во всех существенных аспектах) финансовое положение общества. Бухгалтерский учёт ведётся по журнально-ордерной форме учёта в соответствии с Национальными Стандартами Бухгалтерского Учёта и Налогового Кодекса Р. М.

Raportul anual al societății pe acțiuni „Speranța MD” S.A.

- Anul 2012
- Firma Comercială de producție “Speranța MD” Societatea pe Acțiuni (FCP “Speranța MD” S.A.)
- Numărul de identificare de stat – codul fiscal a SA: 1003609007053, din 28.12.1994
- Sediul societății: 3600, Ungheni, str. Națională, 17, tel. 0 236 2 23 01; fax 0 236 2 30 51
- Principalele genuri de activitate.
 - Comerț cu amănuntul.
 - Intermedieri pentru vânzarea unui asortiment larg de mărfuri.
 - Cultura plantelor cerealiere, tehnice și a plantelor furagere
- Lista persoanelor cu funcții de răspundere a societății.

Președintele consiliului – Vorobiov Iulian;

Membrii consiliului: Movileanu Liliana, Carapcevscaia Galina, Tatian Octavian, Morăriu Aliona

Administrator – Vorobiov Victor

Președintele comisiei de cenzori – Cujbă Maria

Membrii comisiei de cenzori: Plugaru Gheorghe, Zglavoc Ivan.
- Lista insiderilor și a persoanelor afiliate și mărimea cotelor deținute în capitalul social:

CP “Izvorul Mariei”, c/ f 1003609007248, 29 824 acțiuni, 24,7%;

Îl “Liliana Movileanu”, c/ f 1003609001280, 21 468 acțiuni, 17,8%;

Movileanu Igor, c/f 0980601360809, 11 539 acțiuni, 9,6%;

Îl “Tatian și Fiul Vorobiov” c/f 1003609001279, 43 675 acțiuni, 36,2%.
- Informația privind valorile mobiliare ale emitentului înregistrate în Registrul de stat al valorilor mobiliare la ultima zi a perioadei de gestiune (31 decembrie).**

Tip valori mobiliare	Codul ISIN	Numărul valorilor mobiliare, unități	Valoarea nominală a valorilor mobiliare, lei	Termen de circulație	Numărul valorilor mobiliare	
					Răscumpărate pe parcursul perioadei de gestiune	Achiziționate pe parcursul perioadei de gestiune
Acțiuni ordinare	MD14TAMD1005	120 685	10	X	–	–

- Capitalul social al emitentului la ultima zi a perioadei de gestiune. 1 206 850
- Numarul de acționari înregistrați în registru la ultima zi a perioadei de gestiune 164.
- Lista acționarilor care la ultima zi a perioadei de gestiune dețin 5 și mai mult la sută din acțiunile cu drept de vot plasate ale emitentului.**

Denumirea completă a persoanelor juridice/numele prenumele persoanei fizice, numărul de înregistrare (IDNO)/codul personal al persoanei fizice (IDNP)	Numărul de acțiuni cu drept de vot		Cota deținută în numărul total de acțiuni cu drept de vot ale emitentului, %	
	Preferențiale	Ordinare	Preferențiale	Ordinare
1. CP “Izvorul Mariei”, 1003609007248		29824		24.7
2. Îl “Liliana Movileanu”, 1003609001280		21468		17.8
3. Movileanu Igor, 0980601360809		11539		9.6

- Lista filialelor și reprezentanțelor emitentului – nu sunt.
- Informația despre reorganizarea emitentului și a persoanelor afiliate acestuia- evenimentul nu a avut loc.
- Informația privind registratorul și auditorul emitentului
 - Registratorul Independent „Registru Corect, RM, mun. Chișinău, str. Columna, 87, Popa O. – tel. 022 22 61 23, contract nr. 214 / 06, din 05 mai 2006, licența nr. 000566 din 10.02.10. – 10.02.2015.
 - Auditorul Firma de audit “Unserv – Audit” SRL, RM, or. Ungheni, str. Decebal, 17/1, Mihalachi Angela, tel. 0 236 2 06 17, contract nr. 210/2012, din 18 iunie 2012, licența Seria A MMII nr. 024770 din 04 iulie 2008.
- Informații despre obligațiile financiare neonorate – nu sunt.

16. Bilanțul contabil la 31 decembrie 2012

Posturile bilanțului	La finele perioadei de gestiune curente, lei	La finele perioadei de gestiune precedente, lei
Activ		
1. Active pe termen lung		
1.1 Active nemateriale		
1.2 Active materiale pe termen lung	6 119 199	6 259 251
1.3 Active financiare pe termen lung	7 125	7 125
1.4 Alte active pe termen lung		
Total capitolul 1	6 126 324	6 266 376
2. Active curente		
2.1 Stocuri de mărfuri și materiale	1 667 655	931 012
2.2 Creanțe pe termen scurt	976 121	789 784
2.3 Investiții pe termen scurt		
2.4 Mijloace bănești	23 656	46 697
2.5 Alte active curente	8 174	2 503
Total capitolul 2	2 675 606	1 769 996
Total activ	8 801 930	8 036 372
Pasiv		
3. Capital propriu		
Capital statutar	1 206 850	1 206 850
Capital suplimentar		
Capital nevărsat		
Capital retras		
Total 3.1 Capital statutar și suplimentar	1 206 850	1 206 850
Rezerve stabilite de legislație		
Rezerve prevăzute de statut	2 429	2 429
Alte rezerve		
Total 3.2 Rezerve	2 429	2 429
Corecții ale rezultatelor perioadelor precedente	(12 991)	
Profitul nerepartizat (pierdere neacoperită) al anilor precedenți	(338 819)	(338 819)
Profitul net (pierdere) al perioadei de gestiune	(595 168)	
Profit utilizat al perioadei de gestiune		
Total 3.3 Profit nerepartizat (pierdere neacoperită)	(946 978)	(338 819)
Diferențe la reevaluarea activelor pe termen lung	2 643 093	2 643 093
Subvenții		
Total 3.4 Capital secundar	2 643 093	2 643 093

Total capitolul 3	2 905 394	3 513 553
4. Datorii pe termen lung		
4.1 Datorii financiare pe termen lung	4 350 000	
4.2 Datorii pe termen lung calculate		671 100
Total capitolul 4	4 350 000	671 100
5. Datorii pe termen scurt		
5.1 Datorii financiare pe termen scurt	389 797	781 897
5.2 Datorii comerciale pe termen scurt	213 400	2 999 440
5.3 Datorii pe termen scurt calculate	943 339	70 382
Total capitolul 5	1 546 536	3 851 719
Total pasiv	8 801 930	8 036 372

17. Raportul de profit și pierderi pentru anul 2012

Indicatorii	Perioada de gestiune curentă, lei	Perioada de gestiune precedentă, lei
1. Venitul din vânzări	2 070 608	2 518 108
2. Costul vânzătorilor	1 739 140	1 418 457
3. Profitul brut (pierdere globală)	331 468	1 099 651
4. Alte venituri operaționale	154	
5. Cheltuieli comerciale	26	
6. Cheltuieli generale și administrative	516 467	419 193
7. Alte cheltuieli operaționale	213 544	575 234
8. Rezultatul din activitatea operațională: profit (pierdere)	(398 415)	105 224
9. Rezultatul din activitatea de investiții: profit (pierdere)		250 000
10. Rezultatul din activitatea financiară: profit (pierdere)		355 224
11. Rezultatul din activitatea economico-financiară: profit (pierdere)	(398 415)	355 224
12. Rezultatul excepțional: profit (pierdere)	(196 753)	
13. Profitul (pierdere) perioadei raportate până la impozitare	(595 168)	355 224
14. Cheltuieli (economii) privind impozitul pe venit		
15. Profitul net (pierdere netă)	(595 168)	355 224

- Informații suplimentare privind profitul societății și utilizarea acestuia – Evenimentul nu a avut loc.
- Persoanele care au semnat bilanțul contabil

Administratorul

Victor Vorobiov

Contabil șef

Maria Oboroc

- Opinia auditorului exprimată în raportul de audit al societății de audit care a efectuat auditul obligatoriu al rapoartelor financiare anuale.

Rapoartele financiare auditate prezintă o imagine fidelă a poziției financiare a FCP “Speranța MD” SA la 31 decembrie 2012, precum și a contului de profit și pierderi, fluxului capitalului propriu și a mijloacelor bănești ale acesteia, aferente exercițiului contabil încheiat la data sus menționată “în conformitate cu Standardele Naționale de contabilitate și corespund cerinșelor prevăzute în Codul Fiscal al Republicii Moldova.

Raportul anual al societății pe acțiuni SA ICC “Rediul-Mare”

- Perioada de gestiune. A. 2012
- Denumirea completă și prescurtată a societății pe acțiuni (emitentului). Societatea pe Acțiuni Intreprinderea de colectare a cerealelor din Rediul-Mare.: SA ICC “Rediul-Mare”
- Numărul și data înregistrării de stat a emitentului. N144008964/1003604006833 din 03.10.1995.
- Sediul societății, numerele de telefon și fax pentru relații. MD7161 R. Ocnita, s. Rediul-Mate; Tel. -0.271.57304., 0.271.57300.
- Principalele genuri de activitate. Colectarea, prelucrarea, pastrarea și realizarea cerealelor, activitatea economică externă, alte genuri de activitate ce nu contrazic legislației RM.
- Lista persoanelor cu funcții de răspundere ale emitentului.:

Director- Capatina V,

Președintele Consiliului-Istrati O V,

Contabil-sef – Cararus G,

Comisia de cenzori – Capatina I, Untu M, Prisajniuc L

Organul de audit – SRL Audit Concret – Litri Ana lecenta Nr033262, contr. Nr04 din 07.02.2013.
- Lista insiderilor și a persoanelor afiliate emitentului și mărimea cotelor deținute în capitalul social al emitentului, conform formularului EM-1 din raportul anual al emitentului:

Raducan M-0 actii; Cararus G- 0.4%actii, Istrati O- 0 actii, Zaiteva E- 0 actii, Capatina I-0 actii, Untu M-0 actii. Prisajniuc L-0.03ac.
- Informația privind valorile mobiliare ale emitentului înregistrate în Registrul de stat al valorilor mobiliare la ultima zi a perioadei de gestiune (31 decembrie).**

Tip valori mobiliare	Codul ISIN	Numărul valorilor mobiliare, unități	Valoarea nominală a valorilor mobiliare, lei	Termen de circulație	Numărul valorilor mobiliare	
					Răscumpărate pe parcursul perioadei de gestiune	Achiziționate pe parcursul perioadei de gestiune
Acțiuni ordinare	1003604006833	164169	10	X	–	–
Acțiuni preferențiale	–	–	–	–	–	–
Obligațiuni	–	–	–	–	–	–

- Capitalul social al emitentului la ultima zi a perioadei de gestiune. 1641690
- Numarul de acționari înregistrați în registru la ultima zi a perioadei de gestiune 164
- Lista acționarilor care la ultima zi a perioadei de gestiune dețin 5 și mai mult la sută din acțiunile cu drept de vot plasate ale emitentului.**

Denumirea completă a persoanelor juridice/numele prenumele persoanei fizice, numărul de înregistrare (IDNO)/codul personal al persoanei fizice (IDNP)	Numărul de acțiuni cu drept de vot		Cota deținută în numărul total de acțiuni cu drept de vot ale emitentului, %	
	Preferențiale	Ordinare	Preferențiale	Ordinare
1. SRL “MOLDPRODINVEST”		98754		60.15
2. SA FB “SIGRG-ASIGUR”		11366		8.02
3. SA “Inconarm”		11555		7.04

- Lista filialelor și reprezentanțelor emitentului. Nu are loc
- Informația despre reorganizarea emitentului și a persoanelor afiliate acestuia. Nu are loc
- Informația privind registratorul și auditorul emitentului
 - Registratorul SA Registru-Corect, m. Chisinau, str. Columna 87, t-022226840, contr. N 21/11 din 01.01.2011.

b) Auditorul _Audit-Concret, m. Chisinau, str. Banulescu Badoni 45, t-022212208, contr. N04 din 07.02.2013 prin persoana Litr Ana.

15. Informații despre obligațiile financiare neonorate. – Acțiunea nu are loc

16. Bilanțul contabil al emitentului la finele perioadei de gestiune

Posturile bilanțului	La finele perioadei de gestiune curente, lei	La finele perioadei de gestiune precedente, lei
Activ		
1. Active pe termen lung		
1.1 Active nemateriale	2200	2934
1.2 Active materiale pe termen lung	15199666	12613550
1.3 Active financiare pe termen lung	60200	60200
1.4 Alte active pe termen lung		
Total capitolul 1	15262066	12676684
2. Active curente		
2.1 Stocuri de mărfuri și materiale	1126989	1193404
2.2 Creanțe pe termen scurt	1025632	1448172
2.3 Investiții pe termen scurt		
2.4 Mijloace bănești	50716	258436
2.5 Alte active curente	29235	26557
Total capitolul 2	2232572	2926569
Total activ	17494638	15603253
Pasiv		
3. Capital propriu		
Capital statutar	1641690	1641690
Capital suplimentar		
Capital nevărsat		()
Capital retras		()
Total 3.1 Capital statutar și suplimentar	1641690	1641690
Rezerve stabilite de legislație	43733	30983
Rezerve prevăzute de statut	535346	410676
Alte rezerve	3458654	3458654
Total 3.2 Rezerve	4037733	3900313
Corecții ale rezultatelor perioadelor precedente		
Profitul nerepartizat (pierdere neacoperită) al anilor precedenți		
Profitul net (pierdere) al perioadei de gestiune	- 974936	
Profit utilizat al perioadei de gestiune		
Total 3.3 Profit nerepartizat (pierdere neacoperită)	- 974936	255005
Diferențe la reevaluarea activelor pe termen lung		
Subvenții		
Total 3.4 Capital secundar		
Total capitolul 3	4704487	5797008
4. Datorii pe termen lung – total		
4.1 Datorii financiare pe termen lung	11463982	8445382
4.2 Datorii pe termen lung calculate	708175	625000
Total capitolul 4	12172157	9070382
5. Datorii pe termen scurt		
5.1 Datorii financiare pe termen scurt		
5.2 Datorii comerciale pe termen scurt	487547	503318
5.3 Datorii pe termen scurt calculate	130447	232545
Total capitolul 5	617994	735863
Total pasiv	17494638	15603253

17. Raportul de profit și pierderi pentru perioada de gestiune

Indicatorii	Perioada de gestiune curentă, lei	Perioada de gestiune precedentă, lei
1. Venitul din vânzări	1765486	3971802
2. Costul vânzărilor	1469814	2636966
3. Profitul brut (pierdere globală)	295672	1334836
4. Alte venituri operaționale	206086	10260
5. Cheltuieli comerciale	55177	126683
6. Cheltuieli generale și administrative	1034033	1121958
7. Alte cheltuieli operaționale	545432	44490
8. Rezultatul din activitatea operațională: profit (pierdere)	- 1132884	51965
9. Rezultatul din activitatea de investiții: profit (pierdere)	157948	76881
10. Rezultatul din activitatea financiară: profit (pierdere)		6750
11. Rezultatul din activitatea economico-financiară: profit (pierdere)	- 974936	135596
12. Rezultatul excepțional: profit (pierdere)		2775
13. Profitul (pierdere) perioadei raportate până la imp.	- 974936	138371
14. Cheltuieli (economie) privind impozitul pe venit		-150
15. Profitul net (pierdere netă)	- 974936	138221

18. Informații suplimentare privind profitul societății și utilizarea acestuia:

Indicatorii	Perioada de gestiune curentă, lei	Perioada de gestiune precedentă, lei
1. Direcțiile de utilizare a profitului net pe parcursul perioadei de gestiune:		
a) acoperirea pierderilor din anii precedenți		
b) rezerve stabilite de legislație;	43733	30983
c) rezerve prevăzute de statut;	535346	410676
d) alte rezerve;	3458654	3458654
e) plata recompenselor membrilor consiliului societății și membrilor comisiei de cenzori;		

f) investirea în vederea dezvoltării producției;		
g) plata dividendelor: • la acțiunile preferențiale; • la acțiunile ordinare		
h) alte scopuri		
2. Activele nete ale emitentului	17494638	15603253
3. Activele nete ale emitentului în raport la:		
• o obligațiune		
• o acțiune preferențială		
• o acțiune ordinară	106,56	95,00
4. Profitul net la o acțiune ordinară a societății	-	0,85
5. Datoriile la dividendele anilor precedenți		
6. Dividendele anunțate la o acțiune de fiecare clasă a emitentului: • intermediare, • anuale.		
7. Valoarea unei acțiuni a societății (cu indicarea sursei de informare) • valoarea de piață • valoarea estimativă	10	10

Годовая отчетность АО. “Зидарул-Шт. Водэ” за 2012.

- Отчетный период: 2012.
- Наименование: Акционерное общества “Зидарул-Шт. Водэ”, АО “Зидарул-Шт. Водэ”.
- Номер и дата государственной регистрации эмитента: N-16200878-4 от 24.02.1996.
- Местонахождение общества, номера телефонов и факса: 4201 Штефан Водэ, промзона, 2-30-47,2-25-85.
- Основные виды деятельности: строительство, торговля.
- Список должностных лиц эмитента:
 - Председатель Совета Малаки Г. Т.
 - Председатель исполнительного органа: Григорьев В. А.
 - Председатель ревизионной комиссии: Елик А. И.
- Список инсайдеров и аффилированных лиц эмитента и величина принадлежащих им долей в уставном капитале эмитента:
 - Малаки Л. -0; Григорьева А -0; Григорьева С -0; Гогоман В -0; Гогоман М -0; Гогоман Д -0; Качан Т -0; Чуйко А -0; Елик И -0; Елик О -0; Пенкова К -0; Пенков Е -0; Коджебаш А -0; Коджебаш О -0.
- Информация о ценных бумагах эмитента, зарегистрированных в Государственном реестре ценных бумаг, на последний день отчетного периода:**

Вид размещенных акции	Код ISIN	Количество ценных бумаг, единиц	Номинальная (уставная) стоимость одной акции	Доля в уставном капитале (%)
Простые акции	MD14ZIST1005	116735	10	100
- Уставный капитал эмитента на последний день отчетного периода: 1167350.
- Количество акционеров, зарегистрированных на последний день отчетного периода: 250.
- Список акционеров, которые на последний день отчетного периода владеют 5 и более процентов: Gheorghita Efim Vasili, 0972602555072,8463 – 7,24%.
- Информация о регистраторе и аудиторе эмитента:
 - Регистратор: S.A. „Registrator-Centru” or. Chișinău, str. Calea Ieilor 10, Savinov lu. 741561 Договор №114 от 04.03.2012.
 - Аудитор: SRL „Novaudit”, or. Chișinău, str. Dacia 38, ap. 200, Novac I. F. 638496 Договор №09 от 30.01.202.

9. Сокращенный бухгалтерский баланс на отчетную дату:

Статьи баланса	На конец текущего отчетного периода, (лей)	На конец предыдущего отчетного периода
Актив		
1.1 Нематериальные активы	10050	10050
1.2 Основные средства	1232918	1198314
2.1 Товарно-материальные запасы	312755	239184
2.2 Краткосрочная дебиторская задолженность	263604	385908
2.3 Краткосрочные инвестиции		
2.4 Денежные средства	156367	351909
2.5 Прочие текущие активы	6276	11071
Всего актив	1981970	2196436
Пассив		
3.1 Уставный и дополнительный капитал	1167350	1167350
3.2 Резервы	5121421	5121421
3.3 Нераспределенная прибыль прошлых лет	361491	361491
Чистая прибыль отчетного периода	(237262)	
3.4 Неосновной капитал	-4460839	-4460839
5.2 Краткосрочные торговые обязательства	6337	261
5.3 Краткосрочные начисленные обязательства	23472	6752
Всего пассив	1981970	2196436

10. Информация о прибыли и убытках за отчетный период:

Показатели	Текущий отчетный период, лей	Предыдущий отчетный период, лей
1. Доход от продаж	1498280	2882645
2. Себестоимость продаж	1302763	2473684
3. Валовая прибыль (убыток)	195517	408961
4. Прочие операционные доходы	496307	186433
5. Общие и административные расходы	543712	551079
6. Другие операционные расходы	436221	161050
7. Результат от операционной деятельности: прибыль (убыток)	(288109)	(116735)
8. Результат от инвестиционной деятельности	50847	46863
9. Результат от финансовой деятельности		
Чистая прибыль (убыток) отчетного года	(237262)	(69872)

Лица, подписавшие бухгалтерский баланс:
Директор АО “Зидарул-Шт. Водэ”
Гл. Бухгалтер

В. А. Григорьев
Е. И. Чуйко

Darea de seamă despre rezultatele activității pentru anul 2012 a „Comcon Victoria” SA

- Denumirea completă și prescurtată a emitentului – Societatea pe acțiuni „Comcon Victoria”
- Numărul și data înregistrării de stat a emitentului – 1003600041890/24.05.1995
- Sediul societății, numerele de telefon și fax pentru relații – mun. Chișinău, str. Haltei 41/1; tel. 549981:354120
- Principalele genuri de activitate- construcție
- Persoanele cu funcții de răspundere ale societății:
Director executiv- Bursa Veaceslav
Președintele consiliului – Lazo Elena
Președintele comisiei cenzor – Tarasova Tatiana
- Informația privind valorile mobiliare ale emitentului înregistrate în Registrul de stat al valorilor mobiliare la ultima zi a perioadei de gestiune (31 decembrie).**

Tip valori mobiliare	Codul ISIN	Numărul valorilor mobiliare, unități	Valoarea nominală a valorilor mobiliare, lei	Termen de circulație	Numărul valorilor mobiliare Răscumpărate pe parcursul perioadei de gestiune	Achiziționate pe parcursul perioadei de gestiune
Acțiuni ordinare	MD14COMC1009	16755	33	X	–	–
Acțiuni preferențiale	–	–	–	–	–	–
Obligațiuni	–	–	–	–	–	–

- Capitalul social al emitentului la ultima zi a perioadei de gestiune -552913
- Numărul de acționari înregistrați în registrul la ultima zi a perioadei de gestiune – 559
- Lista acționarilor care la ultima zi a perioadei de gestiune dețin 5 și mai mult la sută din acțiunile cu drept de vot plasate ale emitentului.
Bursa Veaceslav -5285 acțiuni ordinare (31,543%), Bursa Svetlana -5379 acțiuni ordinare (32,104%).
- Denumirea registratorului – SA „Soliditate” mun-Chișinău, str. Feredeului, 4 dir. Ciornii A., tel. 54-93-20 licența CNPF N000565
Auditorul SRL „Niscom audit service dir. Soliș A. licența N 024794 din 03.05.2007

16. Bilanțul „Comcon Victoria” SA pe anul 2012:

Posturile bilanțului	La finele perioadei de gestiune curente, lei	La finele perioadei de gestiune precedente, lei
Activ		
1. Active pe termen lung		
1.1 Active nemateriale	3081	4167
1.2 Active materiale pe termen lung		
1.3 Active financiare pe termen lung		
1.4 Alte active pe termen lung		
Total capitolul 1	1612724	1481609
2. Active curente		
2.1 Stocuri de mărfuri și materiale	465795	526504
2.2 Creanțe pe termen scurt	444580	110700
2.3 Investiții pe termen scurt		
2.4 Mijloace bănești	1714	28559
2.5 Alte active curente		
Total capitolul 2	913224	665884
Total activ	2525948	2147493
Pasiv		
3. Capital propriu		
Capital statutar	552913	552913
Capital suplimentar		
Capital nevărsat	()	()
Capital retras	()	()
Total 3.1 Capital statutar și suplimentar	552913	552913
Rezerve stabilite de legislație		
Rezerve prevăzute de statut		
Alte rezerve		
Total 3.2 Rezerve		
Corecții ale rezultatelor perioadelor precedente	19423	
Profitul nerepartizat (pierdere neacoperită) al anilor precedenți	(570131)	(1392015)
Profitul net (pierdere) al perioadei de gestiune	31914	
Profit utilizat al perioadei de gestiune		()
Total 3.3 Profit nerepartizat (pierdere neacoperită)	(518794)	(570131)
Diferențe la reevaluarea activelor pe termen lung		
Subvenții		
Total 3.4 Capital secundar		
Total capitolul 3		
4. Datorii pe termen lung – total		
4.1 Datorii financiare pe termen lung		
4.2 Datorii pe termen lung calculate		
Total capitolul 4		
5. Datorii pe termen scurt		
5.1 Datorii financiare pe termen scurt		26137
5.2 Datorii comerciale pe termen scurt	2374428	2021088
5.3 Datorii pe termen scurt calculate	104676	116136
Total capitolul 5	2491829	2164711
Total pasiv	2525948	2147493

17. Raportul de profit și pierderi pentru perioada de gestiune

Indicatorii	Perioada de gestiune curentă, lei	Perioada de gestiune precedentă, lei
1. Venitul din vânzări	511926	405171
2. Costul vânzărilor	116659	346122
3. Profitul brut (pierdere globală)	395267	59049

4. Alte venituri operaționale	13981	26521
5. Cheltuieli comerciale	3347	3498
6. Cheltuieli generale și administrative	385876	520182
7. Alte cheltuieli operaționale	26586	13732
8. Rezultatul din activitatea operațională: profit (pierdere)	(6561)	(451842)
9. Rezultatul din activitatea de investiții: profit (pierdere)	42827	6333
10. Rezultatul din activitatea financiară: profit (pierdere)		
11. Rezultatul din activitatea economico-financiară: profit (pierdere)	36266	(445509)
12. Rezultatul excepțional: profit (pierdere)		
13. Profitul (pierderea) perioadei raportate până la impozitare	36266	(445509)
14. Cheltuieli (economii) privind impozitul pe venit	(4352)	
15. Profitul net (pierdere netă)	31914	(445509)

18. Informații suplimentare privind profitul societății și utilizarea acestuia:

Indicatorii	Perioada de gestiune curentă, lei	Perioada de gestiune precedentă, lei
1. Direcțiile de utilizare a profitului net pe parcursul perioadei de gestiune:		
a) acoperirea pierderilor din anii precedenți		
b) rezerve stabilite de legislație;		
c) rezerve prevăzute de statut;		
d) alte rezerve;		
e) plata recompenselor membrilor consiliului societății și membrilor comisiei de cenzori;		
f) investirea în vederea dezvoltării producției;		
g) plata dividendelor: • la acțiunile preferențiale; • la acțiunile ordinare		
h) alte scopuri		
2. Activele nete ale emitentului		
3. Activele nete ale emitentului în raport la: • o obligațiune; • o acțiune preferențială; • o acțiune ordinară		
4. Profitul net la o acțiune ordinară a societății	-	-
5. Datoriile la dividendele anilor precedenți	20652	20652
6. Dividendele anunțate la o acțiune de fiecare clasă a emitentului: • intermediare, • anuale.	-	-
7. Valoarea unei acțiuni a societății (cu indicarea sursei de informare) • valoarea de piață; • valoarea estimativă		

Director
Contabil – șef

V. Bursa
S. Butnaru

Tezele ale raportului comisiei de cenzor și raport audit: evidența contabilă și raportarea în anul destiune a fost dusă în conformitate cu legislația în vigoare

Годовая отчетность акционерного общества «Dionysos-Mereni»

- Отчетный период: 2012 год.
- Полное и сокращенное наименование акционерного общества (эмитента):
Совместное Молдо-Американское Предприятие по переработке сельскохозяйственной продукции и торговле Акционерное Общество «Dionysos-Mereni» (АО «Dionysos-Mereni»).
- Номер и дата государственной регистрации эмитента: 1002601001944, 17 июня 1998 года.
- Местонахождение общества, номера телефонов и факса для контактов:
MD-6527, Республика Молдова, район Анений-Ной, с. Мерений Ной, ул. Штефан чел Маре, 9, телефон/факс в с. Мерень: (265) 62-432, в Кишинэу: 835-411.
- Основные виды деятельности: производство и реализация винодельческой продукции.
- Список должностных лиц эмитента:
a) Члены Совета: А. Билинкис – Председатель, О. Билинкис, Б. Ефимов, С. Мудря, Е. Рязанова;
b) Члены исполнительного органа: К. Стратан – Директор;
c) Ревизионная комиссия: Р. Буза, Д. Корчмарь, Т. Херца;
d) Должностные лица общества, кроме а), б), с): Е. Фалка – Главный бухгалтер.
- Список инсайдеров и аффилированных лиц эмитента и величина принадлежащих им долей в уставном капитале эмитента, согласно форме ЕМ-1 годовой отчетности эмитента:
Должностные лица: А. Билинкис – Председатель Совета, члены Совета: О. Билинкис, Б. Ефимов, С. Мудря, Е. Рязанова; члены РК: Р. Буза, Д. Корчмарь, Т. Херца; К. Стратан – Директор; Е. Фалка – Главный бухгалтер,
SA Moldauditing – Аудиторская организация.
Аффилированные лица: ICS «Development Group» SRL (244756 – 26,64%), «Development Group USA» Inc. (345379 – 37,59%), «Euro Pro» Inc. (51722 – 5,63%), «AgroVita Comerț» SRL, Casa de Comerț «VITA» SRL, «Intermediar» S.A., «Moldpresa» S.A., SA «Orhei-Vit», «Utilajcom» SA, Bilinkis Olga, Bilinkis Ana, Bilinkis Alexandra, Bilinkis Gabriel, Bilinkis Irina, Bilinkis Grigore, Efimov Valeriu, Efimov Galina, Natalia Moscaliov, Efimov Corina, Efimov Daniil, Efimov Alina, Mudrea Liliana, Reazanova Antonina, Reazanov Nikolai, Reazanov Valerii, Butnaru Ioana, Stratan Iraidă, Stratan Boris, Stratan Sebastian, Stratan Danil, Stratan Nora, Buza Ion, Buza Irina, Buza Alexandria, Buza Andrei, Buza Cornel, Burilova Sofia, Tatiana Herta, Cozlov Fappen, Cozlova Elena, Herta Iurie, Deliu Ludmila, Lucian Roman, Aurelia Vadaniuc, Maruseac Vladimir, Medvetkaia Diana, Rusnac Victor, Bucaliskis Lucia, Stavila Maria, Golubciuc Stefan, Golubciuc Larisa, Golubciuc Oleg, Golubciuc Olga, Golubciuc Victor, Golubciuc Larisa, Duducal Elena, Nimerenco Tamara, Ticot Ecaterina, Duducal Valentin.
- Информация о ценных бумагах эмитента, зарегистрированных в Государственном реестре ценных бумаг, на последний день отчетного периода (31 декабря):**

Тип ценных бумаг	Код ISIN	Количество ценных бумаг, единицы	Номинальная стоимость ценных бумаг, лей	Срок обращения	Количество ценных бумаг	
					выкупленных на протяжении отчетного периода	приобретенных на протяжении отчетного периода
Простые акции	MD14DION1001	689 148	10	X	–	–
Привилег. акции	MD24DION1009	22 970	100	–	–	–
Облигации	–	–	–	–	–	–

- Уставный капитал эмитента на последний день отчетного периода: 9 188 482 МДЛ.
- Количество акционеров, зарегистрированных на последний день отчетного периода: 67.

11. Список акционеров, которые на последний день отчетного периода владеют 5 и более процентов размещенных голосующих акций эмитента.

Полное наименование юридических лиц / фамилия, имя физического лица, регистрационный номер (IDNO)/персональный код физического лица (IDNP)	Количество голосующих акций		Доля в общем количестве голосующих акций эмитента, %	
	Привилег.	Простые	Привилег.	Простые
«Development Group USA» Inc. (6085-375-4)	22970	345379	3,23	48,5
ÎCS «Development Group» SRL (1003600011200)		244756		34,37
EURO-PRO» Inc. (6092-441-4)		51722		7,26

12. Список филиалов и представительств эмитента: филиалы и представительства отсутствуют.

13. Информация о реорганизации эмитента и его аффилированных лиц: отсутствует.

14. Информация о регистраторе и аудиторе эмитента:

а) Регистратор: Независимый регистратор «Soliditate» SA, MD-2005, мун. Кишинэу, ул. Фе-редеулуй, 4, лицензия серия CNPF №000565 от 10.02.2010г. до 10.02.2015г., А. Черный, тел. /факс 54-93-20, Договор №2 от 31.05.2001г.

б) Аудитор: «Moldauditing» SRL, ф/к 1003600029218, адрес: г. Кишинэу, MD-2001, ул. А. Мате-евич, 84, лицензия АММII №040338 от 17.05.2006г. до 17.05.2016г., Генеральный директор – П. Бодарев, тел. /факс 23-25-50, Договор б/н от 27.04.12.

15. Информация о невыплаченных финансовых обязательствах: отсутствует.

16. Бухгалтерский баланс эмитента на конец отчетного периода:

Статьи баланса	На конец текущего периода, лей	На конец предыдущего периода, лей
Актив		
1. Долгосрочные активы		
1.1 Нематериальные активы	51017	86393
1.2 Долгосрочные материальные активы	8556478	11917765
1.3 Долгосрочные финансовые активы	-	15760815
1.4 Прочие долгосрочные активы	-	-
Итого по разделу 1	8607495	27764973
2. Текущие активы		
2.1 Товарно-материальные запасы	2836043	3495096
2.2 Краткосрочная дебиторская задолженность	13051077	2430405
2.3 Краткосрочные инвестиции	-	-
2.4 Денежные средства	122485	2340
2.5 Прочие текущие активы	31899	28373
Итого по разделу 2	22564317	20084623
Всего актив	31171812	47849596
Пассив		
3. Собственный капитал		
Уставный капитал	9188482	9188482
Добавочный капитал	-	-
Неоплаченный капитал	()	()
Изъятый капитал	()	()
Итого 3.1 Уставный и добавочный капитал	9188482	9188482
Резервы, установленные законодательством	-	-
Резервы, предусмотренные уставом	-	-
Прочие резервы	-	-
Итого 3.2 Резервы	-	-
Поправки результатов предыдущих периодов	-	-
Нераспределенная прибыль (непокрытый убыток) прошлых лет	(11106607)	(11106607)
Чистая прибыль (убыток) отчетного периода	(8850293)	X
Использованная прибыль отчетного периода	()	X
Итого 3.3 Нераспределенная прибыль (непокрытый убыток)	(19956900)	(11106607)
Разницы от переоценки долгосрочных активов	-	-
Субсидии	-	-
Итого 3.4 Неосновной капитал	-	-
Итого по разделу 3	(10768418)	(1918125)
4. Долгосрочные обязательства – всего		
4.1 Долгосрочные финансовые обязательства	19679353	19354786
4.2 Долгосрочные начисленные обязательства		
Итого по разделу 4	19679353	19354786
5. Краткосрочные обязательства		
5.1 Краткосрочные финансовые обязательства	2996990	2446990
5.2 Краткосрочные торговые обязательства	15462496	22242973
5.3 Краткосрочные начисленные обязательства	3801389	5722972
Итого по разделу 5	22260875	30412935
Всего пассив	31171812	47849596

17. Информация о прибыли и убытках за отчетный период:

Показатели	Текущий период, лей	Предыдущий период, лей
1. Доход от продаж	17887571	12856447
2. Себестоимость продаж	15030390	12795793
3. Валовая прибыль (валовый убыток)	2857181	60654
4. Прочие операционные доходы	1389251	2661129
5. Торговые расходы	1075003	4396626
6. Общие и административные расходы	1444369	1359463
7. Прочие операционные расходы	3443830	2015780
8. Результат от операционной деятельности: прибыль (убыток)	(1716770)	(5050086)
9. Результат от инвестиционной деятельности: прибыль (убыток)	(6187644)	(432769)
10. Результат от финансовой деятельности: прибыль (убыток)	(945879)	851359
11. Результат от финансово-экономической деятельности: прибыль (убыток)	(8850293)	(4631496)
12. Чрезвычайный результат: прибыль (убыток)	-	-

13. Прибыль (убыток) отчетного периода до налогообложения	(8850293)	(4631496)
14. Расходы (экономия) на подоходный налог		
15. Чистая прибыль (чистый убыток)	(8850293)	(4631496)

18. Дополнительная информация о прибыли общества и его использовании:

Показатели	Текущий период, лей	Предыдущий период, лей
1. Направления использования чистой прибыли на протяжении предыдущего отчетн. года	-	-
2. Чистые активы эмитента	(10768417)	(1918125)
3. Чистые активы эмитента по отношению к:		
• одной привилегированной акции	(217,1)	(20,88)
• одной простой акции	(21,71)	(2,09)
4. Чистая прибыль (убыток) на одну простую акцию общества	(12,84)	(6,72)
5. Обязательства по дивидендам прошлых лет (по привилегированным акциям)	490639	490639
6. Объявленные дивиденды на одну акцию каждого класса эмитента	-	-
7. Стоимость одной акции общества (с указанием источника информации):		
• рыночная стоимость (средняя цена, официальный сайт Биржи Молдовы, www.moldse.md)	-	-
• оценочная стоимость	-	-

19. Лица, подписавшие бухгалтерский баланс:

Директор
Гл. бухгалтер

К. Стратан
Е. Фалка

20. Основные тезисы из Заключения Ревизионной комиссии о проверке годовой финансовой отчетности и об оценке состояния бухгалтерского учета Общества: Баланс предприятия и отчет о финансовых результатах на 01.01.13 дает достоверное и полное отражение финансового положения Общества, а также финансовых результатах и движении денежных средств в 2012 году.

Darea de seama rezumativa a SA "Servicii Agro Calarasi"

- 1 Numarul inregistrarii de stat: nr. 1005609002753 din 05.05.95
- 2 Situat in: or. Calarasi, str. Ion Creanga 1
- 3 Persoanele cu functii de raspundere: Mocanu Anatolie – director
Membrii Consiliului societatii: Gaitan Valerii, Mocanu Olesca, Stratan Valentina, Stratan Diana
Membrii Comisiei de cenzori ** Gavrilita Maria, Ion Rata, Mocanu Marina
- 4 Capitalul social: 10830 actiuni cu valoarea nominala 50 lei
Mocanu Anatolie: 3758 -34,51%; Stratan Valentina: 2840 – 26,08%
- 5 Registrator independent: "Comitent" SRL, tel. 229574

Bilantul contabil rezumativ al emitentului la data raportarii:

Posturile bilantului	La finele anului de gestiune curente (lei)	La finele anului de gestiune precedent (lei)
1. 1. Active pe termen lung		
1.1 Active material pe termen lung	2315319	2315319
1.2 Uzura si epuizarea activelor material pe termen lung	1428848	1428848
Total capitolu 1	886471	886471
2. Active curente		
2.1 Stocuri de mafuri si material	4868	4868
2.2 Creante pe termen scurt	650	650
2.2 Creante pe termen scurt privind decontrile cu bugetul	25	127
2.4 Mijloace banesti	296	713
2.5 Alte active curente	34215	34215
Total capitolu 2	40054	40573
Total General-Active	926525	927044
3. 3. Capital propriu		
3.1 Capital statutar si suplimentar	544500	544500
3.2 Rezerve	622002	622002
3.3 Profit nerepartizat (pierdere neacoperita) al anilor precedenti	(286511)	(286511)
3.4 Profit net (pierdere) al perioadei de gestiune	(15896)	x
Total capitolu 3	864095	879991
4. 4. Datorii pe termen lung		
5. 4.1 Datorii pe termen lung calculate	225	225
6. Total capitolul 4	225	225
5. Datorii pe termen scurt		
5.2 Datorii comerciale	38	
5.3 Datorii privind retribuirea muncii	16056	12617
7. 5.4 Datorii privind asigurarile	2046	918
5.5 Datorii privind decontarile cu bugetul	275	245
5.6 Alte datorii calculate	43790	33048
Total capitolu 5	62205	46828
Total General-Pasiv	926525	927044

Darea de seama rezumativa privind rezultatele financiare la data raportata:

Indicatori	Perioada raportata	Anul precedent
4. Alte venituri operationale	12000	12000
6. Cheltuieli generale si administrative	27536	23187
7. Alte cheltuieli operationale		141
8. Rezultat din activitatea operational (profit/pierdere)	(15536)	(11328)
11. Rezultat din activitatea economico-financiara (profit/pierdere)	(15536)	(11328)
13. Profitul perioadei raportate pina la impozitare	(15536)	(11328)
14. Cheltuieli (economii) privind impozitul pe venit	360	
15. Profitul net	(15896)	(11328)
23 Numarul de actionari	152	152

Directorul

Mocanu Anatol

Raportul anual al societății pe acțiuni S.A. „CEREALE-CIM”

1. Perioada de gestiune: anul 2012.
2. Denumirea completă și prescurtată a societății pe acțiuni (emitentului): Societatea pe Acțiuni „CEREALE-CM”.
3. Numărul și data înregistrării de stat a emitentului: 160012638 din 2 iulie 1995.
4. Sediul societății, numerele de telefon și fax pentru relații: Cimislia s. Mihailovca str.M. Eminescu N1 tel 44-350, fax 44-439. r
5. Principalele genuri de activitate: colectarea cerealelor.
6. Lista persoanelor cu funcții de răspundere ale emitentului:
 - Președintele Consiliului societății Sevcenco V. V.
 - Președintele organului executiv Zaharevici I. V.
 - Președintele Comisiei de cenzori Placinta I. N.
7. Lista insiderilor și a persoanelor afiliate emitentului și mărimea cotelor deținute în capitalul social al emitentului, conform formularului EM-1 din raportul anual al emitentului: S.A. „Cereale-Cim”.
8. **Informația privind valorile mobiliare ale emitentului înregistrate în Registrul de stat al valorilor mobiliare la ultima zi a perioadei de gestiune (31 decembrie):**

Tip valori mobiliare	Codul ISIN	Numărul valorilor mobiliare, unități	Valoarea nominală a valorilor mobiliare, lei	Termen de circulație	Numărul valorilor mobiliare	
					Răscumpărate pe parcursul perioadei de gestiune	Achiziționate pe parcursul perioadei de gestiune
Acțiuni ordinare		177295	10	X	-	-
Acțiuni preferențiale	-	-	-	-	-	-
Obligațiuni	-	-	-	-	-	-

9. Capitalul social al emitentului la ultima zi a perioadei de gestiune: 1772950
10. Numărul de acționari înregistrați în registru la ultima zi a perioadei de gestiune: 451
11. **Lista acționarilor care la ultima zi a perioadei de gestiune dețin 5 și mai mult la sută din acțiunile cu drept de vot plasate ale emitentului:**

Denumirea completă a persoanelor juridice/numele prenumele persoanei fizice, numărul de înregistrare (IDNO)/codul personal al persoanei fizice (IDNP)	Numărul de acțiuni cu drept de vot		Cota deținută în numărul total de acțiuni cu drept de vot ale emitentului, %	
	Preferențiale	Ordinare	Preferențiale	Ordinare
S.A. „K.D.D.”		87847		49,548
Tataru Natalia		27317		15,408
Drujinin Evghenii Gheorghii		34034		19,196
RESTUL PERSOANELOR/448/		28097		15,848

12. Lista filialelor și reprezentanțelor emitentului: ___
13. Informația despre reorganizarea emitentului și a persoanelor afiliate acestuia: ___
14. Informația privind registratorul și auditorul emitentului:
 - a) Registratorul: S.A. „Registru-Corect” Chisinau, str. Columba 87 M. Bitca tel. 92-50-92; contract N112-13 din 10.02.2013.
 - b) Auditorul: SRL „Audit-Real” Chisinau str. Stefan cel Mare 200 I. Placinta tel. 75-54-22.
15. Informații despre obligațiile financiare neonorate: -

16. Bilanțul contabil al emitentului la finele perioadei de gestiune:

Posturile bilanțului	La finele perioadei de gestiune curente, lei	La finele perioadei de gestiune precedente, lei
Activ		
1. Active pe termen lung		
1.1 Active nemateriale		
1.2 Active materiale pe termen lung	4003446	4210315
1.3 Active financiare pe termen lung	59100	59100
1.4 Alte active pe termen lung		
Total capitolul 1	4062546	4269415
2. Active curente		
2.1 Stocuri de mărfuri și materiale	4138169	4489865
2.2 Creanțe pe termen scurt		3288932
2.3 Investiții pe termen scurt		
2.4 Mijloace bănești	2303713	2011092
2.5 Alte active curente	5524	9098
Total capitolul 2	7995810	9798987
Total activ	12058356	14068402
Pasiv		
3. Capital propriu		
Capital statutar	1772950	1772950
Capital suplimentar		
Capital nevărsat		
Capital retras		
Total 3.1 Capital statutar și suplimentar	1772950	1772950
Rezerve stabilite de legislație	254742	254742
Rezerve prevăzute de statut	1770305	1770305
Alte rezerve	2116233	2116233
Total 3.2 Rezerve	4141280	4141280
Corecții ale rezultatelor perioadelor precedente	/71368/	3589
Profitul nerepartizat (pierdere neacoperită) al anilor precedenți		3590
Profitul net (pierdere) al perioadei de gestiune	478343	1090571
Profit utilizat al perioadei de gestiune		
Total 3.3 Profit nerepartizat (pierdere neacoperită)	406975	1090572
Diferențe la reevaluarea activelor pe termen lung	430421	430421
Subvenții		
Total 3.4 Capital secundar	430421	430421
Total capitolul 3	6751626	7435223
4. Datorii pe termen lung – total		
4.1 Datorii financiare pe termen lung		
4.2 Datorii pe termen lung calculate	3889	3889
Total capitolul 4	3889	3889
5. Datorii pe termen scurt		

5.1 Datorii financiare pe termen scurt		
5.2 Datorii comerciale pe termen scurt	4602374	6499125
5.3 Datorii pe termen scurt calculate	700467	130165
Total capitolul 5	5302841	6629290
Total pasiv	12058356	14068402

17. Raportul de profit și pierderi pentru perioada de gestiune:

Indicatorii	Perioada de gestiune curentă, lei	Perioada de gestiune precedentă, lei
1. Venitul din vânzări	6369622	6955293
2. Costul vânzărilor	5665671	6785569
3. Profitul brut (pierdere globală)	703951	169724
4. Alte venituri operaționale	1152125	2091253
5. Cheltuieli comerciale	188098	234682
6. Cheltuieli generale și administrative	1020305	1281963
7. Alte cheltuieli operaționale	177393	67773
8. Rezultatul din activitatea operațională: profit (pierdere)	470280	676559
9. Rezultatul din activitatea de investiții: profit (pierdere)	61685	112158
10. Rezultatul din activitatea financiară: profit (pierdere)	/53622/	301854
11. Rezultatul din activitatea economico-financiară: profit (pierdere)	478343	1090571
12. Rezultatul excepțional: profit (pierdere)		
13. Profitul (pierdere) perioadei raportate până la impozitare	478343	1090571
14. Cheltuieli (economie) privind impozitul pe venit		
15. Profitul net (pierdere netă)	478343	1090571

18. Informații suplimentare privind profitul societății și utilizarea acestuia:

Indicatorii	Perioada de gestiune curentă, lei	Perioada de gestiune precedentă, lei
1. Direcțiile de utilizare a profitului net pe parcursul perioadei de gestiune:		
a) acoperirea pierderilor din anii precedenți		
b) rezerve stabilite de legislație;		
c) rezerve prevăzute de statut;		
d) alte rezerve;		
e) plata recompenselor membrilor consiliului societății și membrilor comisiei de cenzori;		
f) investirea în vederea dezvoltării producției;		
g) plata dividendelor;		
• la acțiunile preferențiale; • la acțiunile ordinare		
h) alte scopuri		
2. Activele nete ale emitentului	6344651	4404299
3. Activele nete ale emitentului în raport la: 177295		
• o obligațiune; • o acțiune preferențială;		
• o acțiune ordinară	35786	24842
4. Profitul net la o acțiune ordinară a societății	10622	554
5. Datoriile la dividendele anilor precedenți		
6. Dividendele anunțate la o acțiune de fiecare clasă a emitentului:		
• intermediare, • anuale.		
7. Valoarea unei acțiuni a societății (cu indicarea sursei de informare)		
• valoarea de piață; • valoarea estimativă		

19. Persoanele care au semnat bilanțul contabil:

Conducatorul emitentului

I. V. Zaharevici

Contabil-sef

N. N.

20. Opinia auditorului exprimată în raportul de audit al societății de audit care a efectuat auditul obligatoriu al rapoartelor financiare anuale:

Auditor „Audit-Real” S.R.L.

I. N. Placinta

Raportul anual al „CODREANCA” S.A.

1. Perioada de gestiune: 2012
2. Denumirea completă și prescurtată a societății pe acțiuni (emitentului): Întreprinderea de producție „CODREANCA” S.A.; „CODREANCA” S.A.
3. Numărul și data înregistrării de stat a emitentului: 1003609000386 din 03.03.1994.
4. Sediul societății, numerele de telefon și fax pentru relații: or. Călărăși, str. Alexandru cel Bun, 114, tel. 024422334; fax. 024420667
5. Principalele genuri de activitate: -Fabricarea articolelor de îmbrăcăminte
6. Lista persoanelor cu funcții de răspundere ale emitentului
 - Președintele consiliului – Dogotaru Sv.
 - Membrii: Axenti N., Badia Iv., Bairac V., Plamadala L.
 - Director – Pungă G.;
 - Președintele comisiei de cenzori – Chicu A.
 - Membrii: Călărășan S., Pavliuc O.
7. Lista insiderilor și a persoanelor afiliate emitentului și mărimea cotelor deținute în capitalul social al emitentului, conform formularului EM-1 din raportul anual al emitentului: Dogotaru Sv., Dogotaru A., Dogotaru S., Dogotaru I., Badia Iv., Chicu A., Bădia M., Badia I., Chicu V., Chicu A., Axenti P., Axenti V., Axenti Al., Godoroja E “Cucimacra lu., Minich A., Orzul S., Călărășan Gh., Călărășan O., Călărășan N., Conovalciuc L., Bairac E., Bairac V., Sturza S., Lisii E., Pavliuc B., Pavliuc Ig., Corețcaia A. Plămădeală T., Plămădeală Z., Plămădeală G., Lozovan V., Pungă M., Pungă M., Pungă I., Pungă Eu., Pungă I.
8. **Informația privind valorile mobiliare ale emitentului înregistrate în Registrul de stat al valorilor mobiliare la ultima zi a perioadei de gestiune (31 decembrie):**

Tip valori mobiliare	Codul ISIN	Numărul valorilor mobiliare, unități	Valoarea nominală a valorilor mobiliare, lei	Termen de circulație	Numărul valorilor mobiliare	
					Răscumpărate pe parcursul perioadei de gestiune	Achiziționate pe parcursul perioadei de gestiune
Acțiuni ordinare		181086	10	X	-	-

9. Capitalul social al emitentului la ultima zi a perioadei de gestiune.
10. Numarul de acționari înregistrați în registru la ultima zi a perioadei de gestiune

11. Lista acționarilor care la ultima zi a perioadei de gestiune dețin 5 și mai mult la sută din acțiunile cu drept de vot plasate ale emitentului.

Denumirea completă a persoanelor juridice/ numele prenumele persoanei fizice, numărul de înregistrare (IDNO)/codul personal al persoanei fizice (IDNP)	Numărul de acțiuni cu drept de vot		Cota deținută în numărul total de acțiuni cu drept de vot ale emitentului, %	
	Preferențiale	Ordinare	Preferențiale	Ordinare
Societatea cu răspundere limitată „INSTACON”, 1003609000397	-	104163	-	57,52

14. Informația privind registratorul și auditorul emitentului

- a) Registratorul S.A. „Registru-F”, mun. Chișinău, str. Mitropolit Varlaam, 65, Plugari N. I., tel. 22-99-17, Licența CNPF Nr. 000584 din 13.01.2010, Contractul Nr. 4-d din 01.11.2005.
 b) Auditorul “Audit Victor” SRL, mun. Chișinău, str. Alba Iulia 89/1-76, Mantaluță A. A., tel. 62-11-12, Licența AMMI 026443 din 06.11.07, Contract nr. 15 din 22.02.2013

16. Bilanțul contabil al emitentului la finele perioadei de gestiune:

Posturile bilanțului	La finele perioadei de gestiune curente, lei	La finele perioadei de gestiune precedente, lei
Activ		
1. Active pe termen lung		
1.1 Active nemateriale	135849	151831
1.2 Active materiale pe termen lung	4566293	4859475
1.3 Active financiare pe termen lung		
1.4 Alte active pe termen lung		
Total capitolul 1	4702142	5011306
2. Active curente		
2.1 Stocuri de mărfuri și materiale	708500	809942
2.2 Creanțe pe termen scurt	2799061	2077738
2.3 Investiții pe termen scurt	1700000	2207370
2.4 Mijloace bănești	994462	461232
2.5 Alte active curente	22004	17547
Total capitolul 2	6224027	5573829
Total activ	10926169	10585135
Pasiv		
3. Capital propriu		
Capital statutar	1810860	1810860
Capital suplimentar	795551	795551
Capital nevărsat		
Capital retras	(13580)	(13580)
Total 3.1 Capital statutar și suplimentar	2592831	2592831
Rezerve stabilite de legislație		
Rezerve prevăzute de statut	271629	271629
Alte rezerve		
Total 3.2 Rezerve	271629	271629
Corecții ale rezultatelor perioadelor precedente		
Profitul nerepartizat (pierdere neacoperită) al anilor precedenți	6263720	6685848
Profitul net (pierdere) al perioadei de gestiune	559512	
Profit utilizat al perioadei de gestiune		
Total 3.3 Profit nerepartizat (pierdere neacoperită)	6823232	6685848
Diferențe la reevaluarea activelor pe termen lung		
Subvenții		
Total 3.4 Capital secundar		
Total capitolul 3	9687692	9550308
4. Datorii pe termen lung		
4.1 Datorii financiare pe termen lung		
4.2 Datorii pe termen lung calculate		
Total capitolul 4		
5. Datorii pe termen scurt		
5.1 Datorii financiare pe termen scurt		
5.2 Datorii comerciale pe termen scurt	61901	47106
5.3 Datorii pe termen scurt calculate	1176576	987721
Total capitolul 5	1238477	1034827
Total pasiv	10926169	10585135

17. Raportul de profit și pierderi pentru perioada de gestiune:

Indicatorii	Perioada de gestiune curentă, lei	Perioada de gestiune precedentă, lei
1. Venitul din vânzări	14549564	17103428
2. Costul vânzărilor	12365207	13878452
3. Profitul brut (pierdere globală)	2184357	3224976
4. Alte venituri operaționale	337942	1289817
5. Cheltuieli comerciale	251204	273986
6. Cheltuieli generale și administrative	1531226	1493800
7. Alte cheltuieli operaționale	344839	1712104
8. Rezultatul din activitatea operațională: profit (pierdere)	395030	1034903
9. Rezultatul din activitatea de investiții: profit (pierdere)	165604	40786
10. Rezultatul din activitatea financiară: profit (pierdere)	174524	(58014)
11. Rezultatul din activitatea economico-financiară: profit (pierdere)	735158	1017675
12. Rezultatul excepțional: profit (pierdere)	(3953)	-
13. Profitul (pierdere) perioadei raportate până la impozitare	731205	1017675
14. Cheltuieli (economii) privind impozitul pe venit	171693	-
15. Profitul net (pierdere netă)	559512	1017675

18. Informații suplimentare privind profitul societății și utilizarea acestuia:

Indicatorii	Perioada de gestiune curentă, lei	Perioada de gestiune precedentă, lei
1. Direcțiile de utilizare a profitului net pe parcursul perioadei de gestiune:	422128	430348
a) acoperirea pierderilor din anii precedenți		
b) rezerve stabilite de legislație;		
c) rezerve prevăzute de statut;		39864
d) alte rezerve;		
e) plata recompenselor membrilor consiliului societății și membrilor comisiei de cenzori;	62997	29864
f) investirea în vederea dezvoltării producției;		
g) plata dividendelor;		
• la acțiunile preferențiale		
• la acțiunile ordinare	358826	358826
h) alte scopuri	305	1794
2. Activele nete ale emitentului	9687692	9550308
3. Activele nete ale emitentului în raport la: • o acțiune ordinară	53,50	52,74
4. Profitul net la o acțiune ordinară a societății	37,68	36,92
5. Datoriile la dividendele anilor precedenți	240586	121382
6. Dividendele anunțate la o acțiune de fiecare clasă a emitentului:		
• intermediare, • anuale.		
7. Valoarea unei acțiuni a societății (nominală)	10	10

19. Persoanele care au semnat bilanțul contabil.

**Directorul “Codreanca” S.A.
Contabil-șef**

**Pungă G.
Plămădeală L.**

20. Opinia auditorului exprimată în raportul de audit al societății de audit care a efectuat auditul obligatoriu al rapoartelor financiare anuale: rapoartele nu conțin denaturări și oferă o imagine veridică și completă, fiind întocmite în conformitate cu legislația în vigoare.

Сокращенная годовая отчетность АО „Orizonul – Lux” за 2012

- Акционерное общество открытого типа Оризонтул – Люкс
- Регистрационный номер/фискальный код-MD 0017986 / 1003603009332
Дата регистрации- 01.12.1995.
- Адрес: 3909, Республика Молдова, г. Кахул, ул. Дунэрий 2 а. Тел 4-15-97, факс 4-15-97
- Основные виды деятельности: Строительство, услуги механизмов.
- Должностные лица общества:
Цурканенко Андрей Сергеевич- директор
Николенко Петр Васильевич-председатель совета
- Структура уставного капитала общества: простые нематериал. акции-196745
Номинальная стоимость 1 акции – 5 лей, доля в уставном капитале -100%
- Регистратор: S.A. Registru-Corect Кишинев, ул. В. Александри 129 оф. 11.

Сокращенный бухгалтерский баланс АО Оризонтул -Люкс за 2012

Статьи баланса	На конец текущего отчетного периода (лей)	На конец предыдущего отчетного периода (лей)
Актив		
1.1 Долгосрочные нематериальные активы	1186	1292
1.2 Долгосрочные материальные активы	3662718	3216625
1.3 Долгосрочные финансовые активы	141500	-
2.1 Товарно-материальные запасы	615577	142118
2.2 Краткосрочная дебиторская задолженность	2292142	4170280
2.4 Денежные средства	234299	2837
2.5 Прочие текущие активы	234752	202978
Баланс	7182174	7736130
Пассив		
3.1 Уставной капитал	983725	983725
3.2 Резервный капитал	2619488	2619488
3.3 Чистая прибыль(убыток) прошлых лет	2078042	2079949
3.3 Чистая прибыль(убыток) отчетного периода	-12584	
4.2 Долгосрочные начисленные обязательства	11258	20706
5.1 Краткосрочные финансовые обязательства	-	-
5.2 Краткосрочные торговые обязательства	1223792	1029870
5.3 Краткосрочные начисленные обязательства	278453	1002392
Баланс	7182174	7736130

Отчет о финансовых результатах АО Оризонтул -Люкс за 2012 год

Показатели	На конец текущего отчетного периода (лей)	На конец предыдущего отчетного периода (лей)
1. Чистые продажи	10396929	12376829
2. Себестоимость продаж	8608900	9389318
3. Валовая прибыль (убытки)	1788029	2987511
4. Другие операционные доходы	38106	153251
6. Общие и административные расходы	1080021	1014472
7. Другие операционные расходы	829104	170739
8. Результат от опер. деятельности: прибыль (убытки)	(82990)	1843281
9. Результат от инвест. деятельности: прибыль (убытки)	110562	37083
10. Результат от финансовой деятельности: прибыль (убытки)	12131	-
11. Результат от финансово-хозяйственной деятельности: прибыль (убытки)	39703	1880364
12. Прибыль (убытки) отчетного периода до налогообложения	39703	1880364
13. Расходы (экономию) на подоходный налог	52287	-
14. Чистая прибыль (убыток)	-12584	1880364

**Директор АО Оризонтул – Люкс
Гл. бухгалтер**

**А. Цурканенко
А. Нистор**

Raportul anual al Societății pe acțiuni avicola "GALLINULA"

1. Perioada de gestiune. Anul 2012
2. Denumirea completă și prescurtată a societății pe acțiuni (emitentului): Societatea pe acțiuni avicola "GALLINULA" S.A. / "GALLINULA"
3. Numărul și data înregistrării de stat a emitentului: (INDO)1003605011065, data înreg. 09.10.1995
4. Sediul societății, numerele de telefon și fax pentru relații: r. Cimislia s. Gura Galbenei str. A. Mateevici 111tel/fax. 0241 45318
5. Principalele genuri de activitate: Producerea și realizarea producției avicole.
6. Lista persoanelor cu funcții de răspundere ale emitentului: Director Teterea Oleg, con. sef Tepordei Efosinia
7. Lista insiderilor și a persoanelor afiliate emitentului și mărimea cotelor deținute în capitalul social al emitentului, conform formularului EM-1 din raportul anual al emitentului: Presed. consiliului Perciun Alexandru Membrii: Perciun Alexandru, Ciobanu Svetlana, Filipov Lilian, Stetco Andrei, Dron Olga
8. **Informația privind valorile mobiliare ale emitentului înregistrate în Registrul de stat al valorilor mobiliare la ultima zi a perioadei de gestiune (31 decembrie).**

Tip valori mobiliare	Codul ISIN	Numărul valorilor mobiliare, unități	Valoarea nominală a valorilor mobiliare, lei	Termen de circulație	Numărul valorilor mobiliare Răscumpărate pe parcursul perioadei de gestiune	Achiziționate pe parcursul perioadei de gestiune
Acțiuni ordinare	MD14Alla	446124	10	X	-	-
Acțiuni preferențiale	-	-	-	-	-	-
Obligațiuni	-	-	-	-	-	-

9. Capitalul social al emitentului la ultima zi a perioadei de gestiune. 16020482
10. Numarul de acționari înregistrați în registrul la ultima zi a perioadei de gestiune 382
11. **Lista acționarilor care la ultima zi a perioadei de gestiune dețin 5 și mai mult la sută din acțiunile cu drept de vot plasate ale emitentului.**

Denumirea completă a persoanelor juridice/numele prenumele persoanei fizice, numărul de înregistrare (IDNO)/codul personal al persoanei fizice (IDNP)	Numărul de acțiuni cu drept de vot		Cota deținută în numărul total de acțiuni cu drept de vot ale emitentului, %	
	Preferențiale	Ordinare	Preferențiale	Ordinare
SRL EXPORT-INVEST, 1003600039703		402258		90.167

12. Lista filialelor și reprezentanțelor emitentului. 0
13. Informația despre reorganizarea emitentului și a persoanelor afiliate acestuia. 0
14. Informația privind registratorul și auditorul emitentului
 - a) Registratorul _REGISTRU-CORECT_ Bitca Marina, tel -22-68-40, or. Chisinau st. V. Alexandri 129 of. 11.
 - b) Auditorul _AUDIT REAL or Chisinau st. Stefan Cel Mare 202, Placinta Irina 22-71-67-79.
15. Informații despre obligațiile financiare neonorate: —.

16. Bilanțul contabil al emitentului la finele perioadei de gestiune

Posturile bilanțului	La finele perioadei de gestiune curente, lei	La finele perioadei de gestiune precedente, lei
Activ		
1. Active pe termen lung		
1.1 Active nemateriale		
1.2 Active materiale pe termen lung	16769308	17168261
1.3 Active financiare pe termen lung		
1.4 Alte active pe termen lung	16769308	17168261
Total capitolul 1		
2. Active curente		
2.1 Stocuri de mărfuri și materiale	1013772	1260707
2.2 Creanțe pe termen scurt	2956711	2679301
2.3 Investiții pe termen scurt		
2.4 Mijloace bănești	8206	107189
2.5 Alte active curente	4433	10748
Total capitolul 2	3983122	4058053
Total activ	20752430	21226314
Pasiv		
3. Capital propriu		
Capital statutar	4461240	4461240
Capital suplimentar		
Capital nevărsat	()	()
Capital retras	()	()
Total 3.1 Capital statutar și suplimentar	4461240	4461240
Rezerve stabilite de legislație		
Rezerve prevăzute de statut		
Alte rezerve		
Total 3.2 Rezerve		
Corecții ale rezultatelor perioadelor precedente	2195	
Profitul nerepartizat (pierdere neacoperită) al anilor precedenți	954298	954298
Profitul net (pierdere) al perioadei de gestiune	424178	
Profit utilizat al perioadei de gestiune	()	()
Total 3.3 Profit nerepartizat (pierdere neacoperită)	1380671	
Diferențe din reevaluarea activelor pe termen lung	10178571	10178571
Subvenții		
Total 3.4 Capital secundar	10178571	10178571
Total capitolul 3	16020482	15594109
4. Datorii pe termen lung – total		
4.1 Datorii financiare pe termen lung	2893553	3989651
4.2 Datorii pe termen lung calculate		
Total capitolul 4	2893553	3989651
5. Datorii pe termen scurt		
5.1 Datorii financiare pe termen scurt	1289226	1169350
5.2 Datorii comerciale pe termen scurt	290488	427476
5.3 Datorii pe termen scurt calculate	258681	45728

Total capitolul 5	1838395	1642554
Total pasiv	20752430	21226314

17. Raportul de profit și pierderi pentru perioada de gestiune

Indicatorii	Perioada de gestiune curentă, lei	Perioada de gestiune precedentă, lei
1. Venitul din vânzări	11353980	8583802
2. Costul vânzărilor	9891274	7357058
3. Profitul brut (pierdere globală)	1462706	1226744
4. Alte venituri operaționale	20000	28333
5. Cheltuieli comerciale	220730	209966
6. Cheltuieli generale și administrative	300921	307483
7. Alte cheltuieli operaționale	502454	517038
8. Rezultatul din activitatea operațională: profit (pierdere)	458601	220590
9. Rezultatul din activitatea de investiții: profit (pierdere)		
10. Rezultatul din activitatea financiară: profit (pierdere)	18211	17465
11. Rezultatul din activitatea economico-financiară: profit (pierdere)	476812	238055
12. Rezultatul excepțional: profit (pierdere)		
13. Profitul (pierdere) perioadei raportate până la impozitare	476812	238055
14. Cheltuieli (economie) privind impozitul pe venit		
15. Profitul net (pierdere netă)	424178	238055

18. Informații suplimentare privind profitul societății și utilizarea acestuia:

Indicatorii	Perioada de gestiune curentă, lei	Perioada de gestiune precedentă, lei
1. Direcțiile de utilizare a profitului net pe parcursul perioadei de gestiune:		
a) acoperirea pierderilor din anii precedenți	0	0
b) rezerve stabilite de legislație;	0	0
c) rezerve prevăzute de statut;	0	0
d) alte rezerve;	0	0
e) plata recompenselor membrilor consiliului societății și membrilor comisiei de cenzori;		
f) investirea în vederea dezvoltării producției;	424178	238055
g) plata dividendelor;		
• la acțiunile preferențiale; • la acțiunile ordinare	0	0
h) alte scopuri		
2. Activele nete ale emitentului	0	0
3. Activele nete ale emitentului în raport la:		
• o obligațiune; • o acțiune preferențială; • o acțiune ordinară	0	0
4. Profitul net la o acțiune ordinară a societății	0	0
5. Datoriile la dividendele anilor precedenți	0	0
6. Dividendele anunțate la o acțiune de fiecare clasă a emitentului:		
• intermediare, • anuale.	0	0
7. Valoarea unei acțiuni a societății (cu indicarea sursei de informare)		
• valoarea de piață; • valoarea estimativă		

19. Persoanele care au semnat bilanțul.

director
Contabil

Teterea Oleg
Tepordei Efosinia

20. Opinia auditorului exprimată în raportul de audit al societății de audit care a efectuat auditul obligatoriu al rapoartelor financiare anuale.

În general activitatea contabilă se socrate satisfacatoare. Profitul primit pe parcursul anului de gestiune a fost folosit la investiții în întreprindere.

Raportul anual al societății pe acțiuni „Fertilitatea-Sud” Cahul

1. Perioada de gestiune: 2012.
2. Denumirea completă și prescurtată a societății pe acțiuni (emitentului): Societatea pe acțiuni „Fertilitatea-Sud” Cahul S.A.
3. Numărul și data înregistrării de stat a emitentului: MD nr. 0024829 din 29 august 1995.
4. Sediul societății, numerele de telefon și fax pentru relații: or. Cahul, str.M. Viteazul, 7, tel.: 299/9-20-55.
5. Principalele genuri de activitate: servicii în agricultura.
6. Lista persoanelor cu funcții de răspundere ale emitentului: Ghimpu Dumitru-director nr. de acțiuni-68828-84.28%. Crasnicova Larisa-președintele Consiliului Societății nr. de acțiuni-182-0.22%
7. Lista insiderilor și a persoanelor afiliate emitentului și mărimea cotelor deținute în capitalul social al emitentului, conform formularului EM-1 din raportul anual al emitentului: nu sunt.
8. **Informația privind valorile mobiliare ale emitentului înregistrate în Registrul de stat al valorilor mobiliare la ultima zi a perioadei de gestiune (31 decembrie):**

Tip valori mobiliare	Codul ISIN	Numărul valorilor mobiliare, unități	Valoarea nominală a valorilor mobiliare, lei	Termen de circulație	Numărul valorilor mobiliare Răscumpărate pe parcursul perioadei de gestiune	Achiziționate pe parcursul perioadei de gestiune
Acțiuni ordinare	MD14FERA1005	81670	10	X	-	-
Acțiuni preferențiale	-	-	-	-	-	-
Obligațiuni	-	-	-	-	-	-

9. Capitalul social al emitentului la ultima zi a perioadei de gestiune: 816700.
10. Numărul de acționari înregistrați în registrul la ultima zi a perioadei de gestiune: 928
11. **Lista acționarilor care la ultima zi a perioadei de gestiune dețin 5 și mai mult la sută din acțiunile cu drept de vot plasate ale emitentului:**

Denumirea completă a persoanelor juridice/numele prenumele persoanei fizice, numărul de înregistrare (IDNO)/codul personal al persoanei fizice (IDNP)	Numărul de acțiuni cu drept de vot		Cota deținută în numărul total de acțiuni cu drept de vot ale emitentului, %	
	Preferențiale	Ordinare	Preferențiale	Ordinare
Ghimpu Dumitru 0960309593918		68828		84.28

12. Lista filialelor și reprezentanțelor emitentului: nu sunt.
13. Informația despre reorganizarea emitentului și a persoanelor afiliate acestuia: nu a avut loc.
14. Informația privind registratorul și auditorul emitentului:
 - a) Registratorul: "Registru- Corect" S.A. mun. Chisinau str. Columna 87, Manager general Bitca Marina tel: 22-61-23 contract nr. 209/06 din 05.02.2011.

b) Auditorul: Audit-Service Sud SRL. MD-3901 or. Cahul, str. C. Negruzzi 136/46. Administrator Danila Victor, tel: 079405489 Contract nr. 2A din 07.02.2013

15. Informații despre obligațiile financiare neonorate: nu sunt

16. Bilanțul contabil al emitentului la finele perioadei de gestiune:

Posturile bilanțului	La finele perioadei de gestiune curente, lei	La finele perioadei de gestiune precedente, lei
Activ		
1. Active pe termen lung		
1.1 Active nemateriale		
1.2 Active materiale pe termen lung	244317	257077
1.3 Active financiare pe termen lung		
1.4 Alte active pe termen lung		
Total capitolul 1	244317	257077
2. Active curente		
2.1 Stocuri de mărfuri și materiale	65392	94600
2.2 Creanțe pe termen scurt	32977	60835
2.3 Investiții pe termen scurt	1020000	1020000
2.4 Mijloace bănești	67932	70906
2.5 Alte active curente		6825
Total capitolul 2	1200907	1257844
Total activ	1445224	1514921
Pasiv		
3. Capital propriu	816700	816700
Capital statutar		
Capital suplimentar		
Capital nevărsat		()
Capital retras		()
Total 3.1 Capital statutar și suplimentar	816700	816700
Rezerve stabilite de legislație		
Rezerve prevăzute de statut	97914	55579
Alte rezerve	578702	578702
Total 3.2 Rezerve	676616	634281
Corecții ale rezultatelor perioadelor precedente	/8000/	
Profitul nerepartizat (pierdere neacoperită) al anilor precedenți		44370
Profitul net (pierdere) al perioadei de gestiune	/70583/	
Profit utilizat al perioadei de gestiune		()
Total 3.3 Profit nerepartizat (pierdere neacoperită)	/78583/	44370
Diferențe la reevaluarea activelor pe termen lung		
Subvenții		
Total 3.4 Capital secundar		
Total capitolul 3	1414733	1495351
4. Datorii pe termen lung – total		
4.1 Datorii financiare pe termen lung		
4.2 Datorii pe termen lung calculate		
Total capitolul 4		
5. Datorii pe termen scurt		
5.1 Datorii financiare pe termen scurt		
5.2 Datorii comerciale pe termen scurt		
5.3 Datorii pe termen scurt calculate	30491	19570
Total capitolul 5	30491	19570
Total pasiv	1445224	1514921

17. Raportul de profit și pierderi pentru perioada de gestiune:

Indicatorii	Perioada de gestiune curentă, lei	Perioada de gestiune precedentă, lei
1. Venitul din vânzări		
2. Costul vânzărilor		
3. Profitul brut (pierdere globală)		
4. Alte venituri operaționale	30708	97200
5. Cheltuieli comerciale		
6. Cheltuieli generale și administrative	139746	121539
7. Alte cheltuieli operaționale	59737	49462
8. Rezultatul din activitatea operațională: profit (pierdere)	/168775/	/73801/
9. Rezultatul din activitatea de investiții: profit (pierdere)	109220	118171
10. Rezultatul din activitatea financiară: profit (pierdere)	/11028/	
11. Rezultatul din activitatea economico-financiară: profit (pierdere)	/70583/	44370
12. Rezultatul excepțional: profit (pierdere)		
13. Profitul (pierdere) perioadei raportate pînă la impozitare	/70583/	44370
14. Cheltuieli (economii) privind impozitul pe venit		
15. Profitul net (pierdere netă)	/70583/	44370

18. Informații suplimentare privind profitul societății și utilizarea acestuia:

Indicatorii	Perioada de gestiune curentă, lei	Perioada de gestiune precedentă, lei
1. Direcțiile de utilizare a profitului net pe parcursul perioadei de gestiune:	2035	23672
a) acoperirea pierderilor din anii precedenți		20932
b) rezerve stabilite de legislație;		
c) rezerve prevăzute de statut;		
d) alte rezerve;		
e) plata recompenselor membrilor consiliului societății și membrilor comisiei de cenzori;		
f) investirea în vederea dezvoltării producției;		
g) plata dividendelor: • la acțiunile preferențiale; • la acțiunile ordinare		
h) alte scopuri	2035	2740

2. Activele nete ale emitentului	1414733	1495351
3. Activele nete ale emitentului în raport la:		
• o obligațiune; • o acțiune preferențială		
• o acțiune ordinară	17.32	18.31
4. Profitul net la o acțiune ordinară a societății		0.54
5. Datoriile la dividendele anilor precedenți		
6. Dividendele anunțate la o acțiune de fiecare clasă a emitentului:		
• intermediare, • anuale.		
7. Valoarea unei acțiuni a societății (cu indicarea sursei de informare)		
• valoarea de piață; • valoarea estimativă		

19. Persoanele care au semnat bilanțul contabil:

Ghimpu Dumitru

Crasnicova Larisa

Opinia auditorului exprimată în raportul de audit al societății de audit care a efectuat auditul obligatoriu al rapoartelor financiare anuale:

Raportul financiar audiat prezintă o imagine fidelă a poziției financiare a S. A. „Fertilitatea-Sud” Cahul la 31 decembrie 2012. Precum și a contului de profit și pierdere, fluxului capitalului propriu și a mijloacelor bănești ale acesteea, aferente exercițiului contabil încheiat la data sus menționată în conformitate cu Standardele Naționale de Contabilitate și corespund cerințelor prevăzute în Codul fiscal al Republicii Moldova.

Darea de seamă rezumativă

a “Dacia Universal Bulboaca” S.A. pe a. 2012

- Denumirea – Societatea pe acțiuni “Dacia Universal Bulboaca”
- Nr. înregistrării 1003601001550 din 24.09.1994.
- Adresa juridică: s Bulboaca str. Ștefan cel Mare, 1; tel. 509425.
- Genuri principale de activitate: – reparatie tehnicii agricole
- Persoanele cu funcții de răspundere:
 - Președintele Consiliului – Morosan Iu.
 - Membrii Consiliului: Țvetcova S., Goncear M., Iordati Iu., Nicorici M.
 - Director general – Cozin N.
 - Contabil-șef – Tespezerean M.
 - Președintele comisiei de Cenzori – Popescu T.
 - Membri ai Comisiei de cenzori: Kulicikaia T., Nagacevschi O.
- Persoanele fizice afiliate persoanelor specificate la p. 5: Cozina A, Rotaru A, Cozin A, Țvetcov Eugen, Iordatii Iu, Iordati A, Iordati O., Iordati B, Ursachi V, Ursachi R, Ursachi Gh, Ursachi V, Ursachi S, Nagacevschi R, Tanurcova N, Tespezrea C, Smocinschi I, Negruta N, Grecu P, Morosan E, Morosan V, Marian T, MorosanN, Morosan A, Marian A, Marian M, Morosan M, Nani M, Nani S, Lungu I., Lungu V., Lungu V., Kulicikaia E., Kulicikaia S., Perepolco N., Bivol P, Popescu E, Popescu S. Popescu V, Taran B, Voronina C, Tanurcova N, Tanurcov S, Nagacevschi R, Nagacevschi M, Nagacevschi N
- Structura capitalului pe tipuri de acțiuni: Ordinară – 368624 buc., valoarea nominală – 10 lei, Cota din capitalul statutar – 100%.
- «DAAC Hermes grup» SA-175941 acțiuni ordinare sau 47.73%, StelarInvest – 19800 acțiuni ordinare sau 5.4% din capitalul statutar.
- Societatea deține mai mult de 25% din acțiunile cu drept de vot ale următoarelor societăți: “DAAC Hermes grup”SA-175941 acțiuni ordinare,
- Societatea nu are deschise filiale.
- Registratorul Societății: “Registrator-Centru” SA, m. Chișinău, str. Calea Ieșilor 10, licența CNPF 000076 din 13.01.2010, tel. 7415 64, contract Nr 178 din 16.04.2010

12. Bilanțul “Dacia Universal Bulboaca” S.A. la 01.01.2013

Articolele bilanțului	La finele perioad, lei	La început perioad, lei
Active		
Active pe termen lung	4176912	4198048
Stocuri de mărfuri și materiale	725655	727017
Creanțe pe termen scurt	92591	248883
Investiții pe termen scurt	1300000	1470000
Mijloacele bănești	225428	36073
Alte active curente	1260	1340
Total active	6521846	6681361
Pasive		
Capital statutar și suplimentar	3686244	3686244
Rezerve	3056420	3056420
Profit nerepartizat (pierdere)	-487714	-263258
Datorii pe termen lung	392	392
Datorii pe termen scurt	266504	201563
Total pasive	6521846	6681361

13 Darea de seamă despre rezultatele activității pe a. 2012

Indicatorii	Perioada de gestiune, lei
Vânzări nete	128696
Costul vânzărilor	172247
Profitul brut	-43551
Alte venituri operaționale	127647
Cheltuieli comerciale	31669
Cheltuieli generale și admin.	267153
Alte cheltuieli operaționale	57979
Rez. din activit. operatatională	-272705
Rezultat din activ. de investiții	50758
Rezultat din activ. economico-financiară	-221947
Profit (pierdere) pina la impozitare	-221947
Cheltuieli impozit pe venit (economii)	
Profit net (pierdere netă)	-221947
Numărul de acțiuni	368624
Activele nete	6254950
Activele nete per acțiune ordin. nominativ	16.97

14. Raport financiar a fost semnat de

Cozin N. Tespezerean M.

director general “Dacia Universal” S.A. contabil-șef S.A.

15. Audit „Niscom Audit Service” SRL contract Nr 87

16. Principalele teze ale Comisiei de cenzori: contabilitatea se execută conform Standartelor Naționale de contabilitate, darea de seamă financiară este întocmită corect și corespunde legislației în vigoare.

Raportul anual al societății pe acțiuni "BICON"

1. Perioada de gestiune: 2012.
2. Denumirea completă și prescurtată a societății pe acțiuni (emitentului): SA BICON.
3. Numărul și data înregistrării de stat a emitentului: 1003600100618 din 18 05 1995.
4. Sediul societății, numerele de telefon și fax pentru relații:
Straseni sos Chisinaului-4, tel. 023725020, fax 0237 24196
5. Principalele genuri de activitate: Constructii, restructurii, servicii.
6. Lista persoanelor cu funcții de răspundere ale emitentului:
Presed. consiliului Florea Grigore
Presedintele SA BICON Gonta Ion.
7. Lista insiderilor și a persoanelor afiliate emitentului și mărimea cotelor deținute în capitalul social al emitentului, conform formularului EM-1 din raportul anual al emitentului: ___.
8. **Informația privind valorile mobiliare ale emitentului înregistrate în Registrul de stat al valorilor mobiliare la ultima zi a perioadei de gestiune (31 decembrie):**

Tip valori mobiliare	Codul ISIN	Numărul valorilor mobiliare, unități	Valoarea nominală a valorilor mobiliare, lei	Termen de circulație	Numărul valorilor mobiliare	
					Răscumpărate pe parcursul perioadei de gestiune	Achiziționate pe parcursul perioadei de gestiune
Acțiuni ordinare	MD14cON1009	138214	10	X	-	-
Acțiuni preferențiale	-	-	-	-	-	-
Obligațiuni	-	-	-	-	-	-

9. Capitalul social al emitentului la ultima zi a perioadei de gestiune: 1382140.
10. Numărul de acționari înregistrați în registrul la ultima zi a perioadei de gestiune: 96
11. **Lista acționarilor care la ultima zi a perioadei de gestiune dețin 5 și mai mult la sută din acțiunile cu drept de vot plasate ale emitentului:**

Denumirea completă a persoanelor juridice/numele prenumele persoanei fizice, numărul de înregistrare (IDNO)/codul personal al persoanei fizice (IDNP)	Numărul de acțiuni cu drept de vot		Cota deținută în numărul total de acțiuni cu drept de vot ale emitentului, %	
	Preferențiale	Ordinare	Preferențiale	Ordinare
Gonta Ion 0962706540478		7349		5,32
SA Negresti 15100299		6967		5,04
Florea Grigore 0972503540612		32781		23,1
Cosciug Stanislav 0980708889856		31103		22,5
Vulpe Gheorghe 0960310896879		15842		11,46

12. Lista filialelor și reprezentanțelor emitentului: ___.
13. Informația despre reorganizarea emitentului și a persoanelor afiliate acestuia: ___.
14. Informația privind registratorul și auditorul emitentului:
a) Registratorul: Rejistru-Corect SA Chisinau, Columna 87 director M. Bitca 022220793 contractul nr. 07/11 din 01.01.2011
b) Auditorul: II Ciolac V N Chisinau bd. Cantemir 5/14 tel. 022540212 cont 6 din 02 10 12.
15. Informații despre obligațiile financiare neonorate: ___.

16. Bilanțul contabil al emitentului la finele perioadei de gestiune:

Posturile bilanțului	La finele perioadei de gestiune curente, lei	La finele perioadei de gestiune precedente, lei
ACTIV		
1. Active pe termen lung		
1.1 Active nemateriale	1576	2080
1.2 Active materiale pe termen lung	919423	977361
1.3 Active financiare pe termen lung		
1.4 Alte active pe termen lung		
Total capitolul 1	920999	979441
2. Active curente		
2.1 Stocuri de mărfuri și materiale	96681	119048
2.2 Creanțe pe termen scurt	1388579	1613294
2.3 Investiții pe termen scurt		
2.4 Mijloace bănești	184886	88297
2.5 Alte active curente	112	3689
Total capitolul 2	1870258	1824328
Total activ	2791257	2803769
PASIV		
3. Capital propriu		
Capital statutar	1382148	1382148
Capital suplimentar		
Capital nevărsat	()	()
Capital retras	()	()
Total 3.1 Capital statutar și suplimentar	1382148	1382148
Rezerve stabilite de legislație	76803	76803
Rezerve prevăzute de statut	1334030	1351794
Alte rezerve		62278
Total 3.2 Rezerve	1410833	1490875
Corecții ale rezultatelor perioadelor precedente		
Profitul nerepartizat (pierdere neacoperită) al anilor precedenți		(80042)
Profitul net (pierdere) al perioadei de gestiune	(1724)	
Profit utilizat al perioadei de gestiune	()	()
Total 3.3 Profit nerepartizat (pierdere neacoperită)	(1724)	(80042)
Diferențe la reevaluarea activelor pe termen lung		
Subvenții		
Total 3.4 Capital secundar		
Total capitolul 3	2791257	2792981
4. Datorii pe termen lung – total		
4.1 Datorii financiare pe termen lung		
4.2 Datorii pe termen lung calculate		
Total capitolul 4		
5. Datorii pe termen scurt		

5.1 Datorii financiare pe termen scurt		
5.2 Datorii comerciale pe termen scurt		10788
5.3 Datorii pe termen scurt calculate		
Total capitolul 5		10788
Total pasiv	2791257	2803769

17. Raportul de profit și pierderi pentru perioada de gestiune:

Indicatorii	Perioada de gestiune curentă, lei	Perioada de gestiune precedentă, lei
1. Venitul din vânzări	64643	35000
2. Costul vânzărilor	27157	21241
3. Profitul brut (pierdere globală)	37486	13759
4. Alte venituri operaționale	479448	529861
5. Cheltuieli comerciale		
6. Cheltuieli generale și administrative	310729	443999
7. Alte cheltuieli operaționale	209450	191913
8. Rezultatul din activitatea operațională: profit (pierdere)	(3245)	(92292)
9. Rezultatul din activitatea de investiții: profit (pierdere)	1521	12250
10. Rezultatul din activitatea financiară: profit (pierdere)		
11. Rezultatul din activitatea economico-financiară: profit (pierdere)	(1724)	(80042)
12. Rezultatul excepțional: profit (pierdere)		
13. Profitul (pierdere) perioadei raportate până la impozitare	(1724)	(80042)
14. Cheltuieli (economie) privind impozitul pe venit		
15. Profitul net (pierdere netă)	(1724)	(80042)

18. Informații suplimentare privind profitul societății și utilizarea acestuia:

Indicatorii	Perioada de gestiune curentă, lei	Perioada de gestiune precedentă, lei
1. Direcțiile de utilizare a profitului net pe parcursul perioadei de gestiune:		
a) acoperirea pierderilor din anii precedenți		
b) rezerve stabilite de legislație;	76803	76803
c) rezerve prevăzute de statut;	1334030	1351794
d) alte rezerve;		62278
e) plata recompenselor membrilor consiliului societății și membrilor comisiei de cenzori;		
f) investirea în vederea dezvoltării producției;		
g) plata dividendelor;		
- la acțiunile preferențiale		
- la acțiunile ordinare		
h) alte scopuri		
2. Activele nete ale emitentului	2791257	2792981
3. Activele nete ale emitentului în raport la:		
- o obligațiune		
- o acțiune preferențială		
- o acțiune ordinară		
4. Profitul net la o acțiune ordinară a societății		
5. Datoriile la dividendele anilor precedenți		
6. Dividendele anunțate la o acțiune de fiecare clasă a emitentului:		
- intermediare		
- anuale.		
7. Valoarea unei acțiuni a societății (cu indicarea sursei de informare)		
- valoarea de piață		
- valoarea estimativă		

19. Persoanele care au semnat bilanțul contabil:

Gonta Ion

Bocan Tamara

20. Opinia auditorului exprimată în raportul de audit al societății de audit care a efectuat auditul obligatoriu al rapoartelor financiare anuale:

Raportul anual al "Cereale" Cahul S.A. pentru anul 2012

1. Perioada de gestiune – anul 2012.
2. Denumirea completă și prescurtată a societății pe acțiuni (emitentului)- Societatea pe acțiuni „Cereale” Cahul „Cereale” Cahul SA.
3. Numărul și data înregistrării de stat a emitentului – 1003603006962, 17.01.1996.
4. Sediul societății, numerele de telefon și fax pentru relații – 3900 or. Cahul, Zona Industrială, tel. 0-299-4-13-35, fax. 0-299-4-16-46.
5. Principalele genuri de activitate – primire, păstrare și prelucrarea grâului, cod CAEM I63120
6. Lista persoanelor cu funcții de răspundere ale emitentului:
· Președintele Consiliului – Spivacenco Anatolie;
· Membrii Consiliului – Eni Alexandru, Dodi Gheorghe, Ciobanu Raisa, Calinina Tatiana;
· Director general – Tracalov Nicolae;
· Președintele Comisiei de Cenzori – Kulcițkaia Tatiana;
· Membrii Comisiei de Cenzori – Iuzvac Liudmila, Tarlajanu Maria.
Nici una din persoanele cu funcții de răspundere nu dețin acțiuni ale emitentului.
7. Lista insiderilor și a persoanelor afiliate emitentului și mărimea cotelor deținute în capitalul social al emitentului, conform formularului EM-1 din raportul anual al emitentului:
Spivacenco Cornelia, Spivacenco Igor, Spivacenco Carolina, Spivacenco Iurie, Spivacenco Maria, Popescu Dumitru, Popescu Cornelia, Popescu Dorel, Corotici Alexei, Corotici Galina Calinin Alexandru, Calinin Alexei, Calinin Kiril, Calinina Anastasia, Calinin Vladimir, Kucherenko Natalia, Eni Vasile, Eni Elena, Eni Adrian, Eni Dumitru, Eni Anatolie, Carazanu Silvia, Eni Mariana, Mazilu Sergiu, Mazilu Mihai, Madan Galina, Dodi Sergiu, Cojocar Natalia, Șeptelici Valentina, Dodi Sergiu, Dodi Ecaterina, Mararaș Anastasia, Cojocar Timur, Dodi Gheorghe, Dodi Vera, Ciobanu Cristina, Ciobanu Victoria, Perepiolco Nina, Kulcițkaia Ecaterina, Bivol Pavel, Kulcițki Serghei, Cuciči Nina, Cuciči Bronislav, Corețchi Natalia, Balic Ion, Balic Liubov, Iuzvac Anatol, Iuzvac Maxim, Balic Andrei, Iuzvac Alexandru, Iuzvac Victor, Iuzvac Maria, Iuzvac Iurie, Andronatii Vera, Andronatii Elena, Andronatii Maxim, Andronatii Alexei, Tracalov Tamara, Tracalov Alexandru, Tracalov Anatol, Tracalov Adrian, Chiosa Tamara, Chiosa Nicolae, Iabangi Ina, Iabangi Vasco, Iabangi Nicolae, Guțu Maia, Gutu Andrei, Guțu Maxim, David Maria, Țuțianu Tudor, Țuțianu

lurie, Țuțianu Vitali, Chitorog Pavel, Chitorog Ecaterina, Rusu Valentina, Gîncota Agafia – Nici una din persoanele fizice enumerate nu dețin acțiuni ale emitentului.

- Agenția Proprietății Publice – 287133 acțiuni, 30,00%
- SA "DAAC – Hermes grup" împreună cu persoanele afiliate – 651624 acțiuni, 58,68%
- Auditor – AC "AUDIT" SRL – 0 acțiuni, 0%.

8. Informația privind valorile mobiliare ale emitentului înregistrate în Registrul de stat al valorilor mobiliare la ultima zi a perioadei de gestiune (31 decembrie).

Tip valori mobiliare	Codul ISIN	Numărul valorilor mobiliare, unități	Valoarea nominală a valorilor mobiliare, lei	Termen de circulație	Numărul valorilor mobiliare	
					Răscumpărate pe parcursul perioadei de gestiune	Achiziționate pe parcursul perioadei de gestiune
Acțiuni ordinare	MD14CECA1005	957110	10	X	–	–
Acțiuni preferențiale	–	–	–	–	–	–
Obligațiuni	–	–	–	–	–	–

9. Capitalul social al emitentului la ultima zi a perioadei de gestiune-9571100

10. Numărul de acționari înregistrați în registru la ultima zi a perioadei de gestiune-271

11. Lista acționarilor care la ultima zi a perioadei de gestiune dețin 5 și mai mult la sută din acțiunile cu drept de vot plasate ale emitentului.

Denumirea completă a persoanelor juridice/numele prenumele persoanei fizice, numărul de înregistrare (IDNO)/codul personal al persoanei fizice (IDNP)	Numărul de acțiuni cu drept de vot		Cota deținută în numărul total de acțiuni cu drept de vot ale emitentului,%	
	Preferențiale	Ordinare	Preferențiale	Ordinare
Agenția Proprietății Publice IDNO 1006601001090	–	287133	–	30,00
Societatea pe acțiuni "DAAC – Hermes grup" IDNO 1002600012163	–	508465	–	53,13

12. Lista filialelor și reprezentanțelor emitentului – Nu sunt.

13. Reorganizarea emitentului și a persoanelor afiliate acestuia – nu au avut loc.

14. Informația privind registratorul și auditorul emitentului

a) Registratorul SA "Registrator- Centru", or. Chișinău, Calea Leșilor 10, conducător – Savinov Iurie Victor, 74-15-61, licența nr. CNPF 000076 din 13.01.2010 valabilă până la 13.01.2015, contract nr. 126 din 06.03.2012.

b) Auditorul "AC – AUDIT" SRL, or. Chișinău, Calea Leșilor 10, conducător – Andronatii Alexandru Alexei, 50-83-59, licența nr. AMMI 028299 din 15.04.08, contract nr. 07 – A/04 din 05.07.2012

15. Informații despre obligațiile financiare neonorate:

Tipul obligațiunii	Termenul de scadență	Suma neonorată a obligațiunii la finele perioadei de gestiune, lei
Utilaj	XII – 09	45871,00
Servicii	XII – 12	18252,46
TVA	XII – 12	22608,00
Materiale	XII – 12	3054,96
Deplasări	XII – 12	100,00
Asigurarea medicală și socială	XII – 12	127,89
Cumpărarea terenului	2004 – 2014	24913,84
Total:		114928,15

16. Bilanțul contabil al emitentului la finele perioadei de gestiune:

Posturile bilanțului	La finele perioadei de gestiune curente, lei	La finele perioadei de gestiune precedente, lei
Activ		
1. Active pe termen lung		
1.1 Active nemateriale	2751	1451
1.2 Active materiale pe termen lung	42066754	42699755
1.3 Active financiare pe termen lung		
1.4 Alte active pe termen lung		
Total capitolul 1	42069505	42701206
2. Active curente		
2.1 Stocuri de mărfuri și materiale	462875	667885
2.2 Creanțe pe termen scurt	1650705	1467088
2.3 Investiții pe termen scurt		
2.4 Mijloace bănești	418460	220668
2.5 Alte active curente	7566	8055
Total capitolul 2	2539606	2363696
Total activ	44609111	45064902
Pasiv		
3. Capital propriu		
Capital statutar	9571100	9571100
Capital suplimentar		
Capital nevărsat	()	()
Capital retras	()	()
Total 3.1 Capital statutar și suplimentar	9571100	9571100
Rezerve stabilite de legislație	195628	140777
Rezerve prevăzute de statut		
Alte rezerve	34467769	34260857
Total 3.2 Rezerve	34663397	34401634
Corecții ale rezultatelor perioadelor precedente	1372	
Profitul nerepartizat (pierdere neacoperită) al anilor precedenți		548504
Profitul net (pierdere) al perioadei de gestiune	258313	225234
Profit utilizat al perioadei de gestiune	()	()
Total 3.3 Profit nerepartizat (pierdere neacoperită)	259685	548504
Diferențe la reevaluarea activelor pe termen lung		
Subvenții		
Total 3.4 Capital secundar		
Total capitolul 3	44494182	44521238
4. Datorii pe termen lung – total		
4.1 Datorii financiare pe termen lung		44455
4.2 Datorii pe termen lung calculate	24914	39151

Total capitolul 4	24914	83606
5. Datorii pe termen scurt		
5.1 Datorii financiare pe termen scurt		101907
5.2 Datorii comerciale pe termen scurt	67179	69890
5.3 Datorii pe termen scurt calculate	22836	288261
Total capitolul 5	90015	460058
Total pasiv	44609111	45064902

17. Raportul de profit și pierderi pentru perioada de gestiune

Indicatorii	Perioada de gestiune curentă, lei	Perioada de gestiune precedentă, lei
1. Venitul din vânzări	6473119	5555841
2. Costul vânzărilor	5238406	4442426
3. Profitul brut (pierdere globală)	1234713	1113415
4. Alte venituri operaționale	155711	267265
5. Cheltuieli comerciale	104583	90000
6. Cheltuieli generale și administrative	940804	900958
7. Alte cheltuieli operaționale	33388	109482
8. Rezultatul din activitatea operațională: profit (pierdere)	311649	280240
9. Rezultatul din activitatea de investiții: profit (pierdere)	10660	182864
10. Rezultatul din activitatea financiară: profit (pierdere)		85400
11. Rezultatul din activitatea economico-financiară: profit (pierdere)	322309	548504
12. Rezultatul excepțional: profit (pierdere)		-
13. Profitul (pierdere) perioadei raportate până la impozitare	322309	548504
14. Cheltuieli (economii) privind impozitul pe venit	63996	-
15. Profitul net (pierdere netă)	258313	548504

18. Informații suplimentare privind profitul societății și utilizarea acestuia:

Indicatorii	Perioada de gestiune curentă, lei	Perioada de gestiune precedentă, lei
1. Direcțiile de utilizare a profitului net pe parcursul perioadei de gestiune:	548504	225234
a) rezerve stabilite de legislație;	54851	22524
b) investirea în vederea dezvoltării producției;	438803	180187
c) alte scopuri	54850	22523
2. Activele nete ale emitentului	44494182	44521238
3. Activele nete ale emitentului în raport la o acțiune ordinară	46,49	46,52
4. Profitul net la o acțiune ordinară a societății	0,27	0,57
5. Datoriile la dividendele anilor precedenți	-	-
6. Dividendele anunțate la o acțiune de fiecare clasă a emitentului	-	-
7. Valoarea unei acțiuni a societății (cu indicarea sursei de informare)	-	-

19. Persoanele care au semnat bilanțul contabil:

Director general

Nicolae Tracalov.

20. Opinia auditorului exprimată în raportul de audit al societății de audit care a efectuat auditul obligatoriu al rapoartelor financiare anuale: Darea de seamă financiară a SA "Cereale" Cahul prezintă deplin și corect situația financiară la data de 31.12.2012. Rapoartele prezentate sunt întocmite conform SNC.

Raportul anual al SA "Vitis Hîncești" a 2012

1. Perioada de gestiune: 2012
2. Denumirea completă și prescurtată a societății pe acțiuni (emitentului): Societatea pe acțiuni "Vitis Hîncești", SA "Vitis Hîncești"
3. Numărul și data înregistrării de stat a emitentului: IDNO – c/f – 1002605001506 din 19.01.1995
4. Sediul societății, numerele de telefon și fax pentru relații: MD – 3401, str. Chișinăului 27, or. Hîncești, r-nul Hîncești, Republica Moldova, tel/fax 22349
5. Principalele genuri de activitate. D 15930.
6. Lista persoanelor cu funcții de răspundere ale emitentului:
 - a) Consiliul Societății
 1. Jitaru Constantin Președinte consiliului
 2. Stempovschi Ion membru
 3. Jitaru Tatiana secretar
 4. Corovitchi Vera membru
 5. Jitaru Ana membru
 Nu dețin acțiuni
 - b) Organul executiv
 1. Șterbeț Nicolae Director general
 Detine 501 acțiuni(0,392%)
 - c) Comisia de cenzori
 1. Mocanu Zinaida Președinte
 2. Grama Maria membru
 3. Jelic Tamara membru
 Nu dețin acțiuni
 - d) Alte persoane cu funcții de răspundere
 1. Andronic Lulia Contabil-șef
 Nu deține acțiuni
7. Lista insiderilor și a persoanelor afiliate emitentului și mărimea cotelor deținute în capitalul social al emitentului, conform formularului EM – 1 din raportul anual al emitentului: Șterbeț Nicolae, Șterbeț Sergiu, Șterbeț Natalia, Stempovschi Lidia Mocanu Valeriu, Grama Filip, Jelic Boris, Andronic Pietru, Corovitchii Alexandru
8. Informația privind valorile mobiliare ale emitentului înregistrate în Registrul de stat al valorilor mobiliare la ultima zi a perioadei de gestiune (31 decembrie):

Tip valori mobiliare	Codul ISIN	Numărul valorilor mobiliare, unități	Valoarea nominală a valorilor mobiliare, lei	Termen de circulație	Numărul valorilor mobiliare	
					Răscumpărate pe parcursul perioadei de gestiune	Achiziționate pe parcursul perioadei de gestiune
Acțiuni ordinare	MD14VIT11001	127599	100	X	–	–
Acțiuni preferențiale	–	–	–	–	–	–
Obligațiuni	–	–	–	–	–	–

Continuare în pag. următoare

Continuare din pag. precedentă

9. Capitalul social al emitentului la ultima zi a perioadei de gestiune: 12759949
 10. Numarul de acționari înregistrați în registru la ultima zi a perioadei de gestiune 147
 11. Lista acționarilor care la ultima zi a perioadei de gestiune dețin 5 și mai mult la sută din acțiunile cu drept de vot plasate ale emitentului.

Denumirea completă a persoanelor juridice/numele prenumele persoanei fizice, numărul de înregistrare (IDNO)/codul personal al persoanei fizice (IDNP)	Numărul de acțiuni cu drept de vot		Cota deținută în numărul total de acțiuni cu drept de vot ale emitentului, %	
	Preferențiale	Ordinare	Preferențiale	Ordinare
ÎCS "Development Group" SRL, 1003600011200		13962		10,942
"Euro Pro" Inc, 6092-441-4		24000		18,809
SC "Interprana" SRL, 1007600042655		63330		49,632
Tanasov Gh. Vasile, 0960106547785		15412		12,078

12. Lista filialelor și reprezentanțelor emitentului nu sînt.
 13. Informația despre reorganizarea emitentului și a persoanelor afiliate acestuia. Nu sînt.
 14. Informația privind registratorul și auditorul emitentului:
 a) Registratorul R. I Compania "Registru" SA., MD – 2012, or. Chișinău, str. Sciusev, 47, licența, CNPF 000083, tel. 541949, din 13.01.2010ș administrator Domentii Olesea, contr. R101-503/13.02.01.2013
 b) Auditorul Firma de audit "Moldauditing" SRL, or. Chișinău, st. A. Mateevici, 84, /1, licența AMMI, №040338, din 17.05.2011, administrator Bodarev Pavel, tel. 23-25-50, contr. f/n din 06.05.2011

16. Bilanțul contabil al emitentului la finele perioadei de gestiune:

Posturile bilanțului	La finele perioadei de gestiune curente, lei	La finele perioadei de gestiune precedente, lei
Activ		
1. Active pe termen lung		
1.1 Active nemateriale	14658	24120
1.2 Active materiale pe termen lung	11899704	11905451
1.3 Active financiare pe termen lung	12022083	11798711
1.4 Alte active pe termen lung	--	--
Total capitolul 1	23981745	23773582
2. Active curente	--	--
2.1 Stocuri de mărfuri și materiale	19866827	25775124
2.2 Creanțe pe termen scurt	21870505	21942216
2.3 Investiții pe termen scurt	--	--
2.4 Mijloace bănești	5328	16308
2.5 Alte active curente	16816	30861
Total capitolul 2	417559476	47764509
Total activ	65741221	71538091
Pasiv		
3. Capital propriu	--	--
Capital statutar	12759949	12759949
Capital suplimentar	--	--
Capital nevărsat	()	()
Capital retras	()	()
Total 3.1 Capital statutar și suplimentar	12759949	12759949
Rezerve stabilite de legislație	--	--
Rezerve prevăzute de statut	1358496	1358496
Alte rezerve	16668986	16668986
Total 3.2 Rezerve	18027482	18027482
Corecții ale rezultatelor perioadelor precedente	--	--
Profitul nerepartizat (pierdere neacoperită) al anilor precedenți	1223560	1223560
Profitul net (pierdere) al perioadei de gestiune	(2317093)	
Profit utilizat al perioadei de gestiune	()	()
Total 3.3 Profit nerepartizat (pierdere neacoperită)	(1093533)	1223560
Diferențe la reevaluarea activelor pe termen lung	30750	30750
Subvenții	--	--
Total 3.4 Capital secundar	30751	30750
Total capitolul 3	29724648	32041741
4. Datorii pe termen lung – total	--	--
4.1 Datorii financiare pe termen lung	1115951	1060650
4.2 Datorii pe termen lung calculate	235770	235770
Total capitolul 4	1351721	1296420
5. Datorii pe termen scurt	--	--
5.1 Datorii financiare pe termen scurt	18018259	21509279
5.2 Datorii comerciale pe termen scurt	13004517	13592714
5.3 Datorii pe termen scurt calculate	3399591	3097937
Total capitolul 5	34664852	38199930
Total pasiv	65741221	71538091

17. Raportul de profit și pierderi pentru perioada de gestiune

Indicatorii	Perioada de gestiune curentă, lei	Perioada de gestiune curentă, lei
1. Venitul din vânzări	9157499	3646993
2. Costul vânzărilor	8447076	4627573
3. Profitul brut (pierdere globală)	710423	(980580)
4. Alte venituri operaționale	15600	518542
5. Cheltuieli comerciale	430924	419626
6. Cheltuieli generale și administrative	1551363	1116404
7. Alte cheltuieli operaționale	1609976	1076462
8. Rezultatul din activitatea operațională: profit (pierdere)	(2866240)	(3074530)
9. Rezultatul din activitatea de investiții: profit (pierdere)	482669	466363
10. Rezultatul din activitatea financiară: profit (pierdere)	66478	890738
11. Rezultatul din activitatea economico-financiară: profit (pierdere)	(2317093)	(1717429)
12. Rezultatul excepțional: profit (pierdere)	--	--

13. Profitul (pierdere) perioadei raportate pînă la impozitare	(2317093)	(1717429)
14. Cheltuieli (economii) privind impozitul pe venit	--	--
15. Profitul net (pierdere netă)	(2317093)	(1717429)

18. Informații suplimentare privind profitul societății și utilizarea acestuia:

Indicatorii	Perioada de gestiune curentă, lei	Perioada de gestiune curentă, lei
2. Activele nete ale emitentului	29724648	32041741
3. Activele nete ale emitentului în raport la: o acțiune ordinară	232,95	251,11

19. Persoanele care au semnat bilanțul contabil:

Director general

Contabil șef

N. Șterbeș

I. Andronic

20. Opinia auditorului: rapoartele financiare anuale au fost întocmite în conformitate cu prevederile Standartelor Naționale de Contabilitate fără încălcări a legislației în vigoare.

Darea de seamă rezumativă a "Fertilitatea Anenii Noi" S.A. pe a. 2012

- Denumirea – Societatea pe acțiuni "Fertilitatea Anenii Noi"
- Nr. înregistrării 1003600158537 din 30.05.1995.
- Adresa juridică: or Anenii Noi, str. Parcovia, 14A; tel. 509425.
- Genuri principale de activitate: – păstrări și depozitări
- Persoanele cu funcții de răspundere:
Președintele Consiliului – Țvetcova S.
Membrii Consiliului: Ganea N., Iordati Iu., Nicorici M., Nagacevschi O.
Director general interimar – Cozin N.
Contabil-șef – Tespezerean M.
Președintele comisiei de Cenzori – Dimitrova L.
Membri ai Comisiei de cenzori: Iuzvac L., Kulicikaia T.
- Persoanele fizice afiliate persoanelor specificate la p. 5:
Cozina A, Rotaru A, Cozin A, Țvetcov E, Țvetcov A, Otovcit G, Samoilenko, Ganea D, Ganea V, Ganea A, Iordati Iu, Iordati A, Iordati O., Iordati B, Kulicikaia I, Kulicikaia S, Kulicikaia E, Perepiolco N, Bilov P, Lungu V, Dimitrova M, Tespezerean C, Smocinschi I, Negruța N, Grecu P., Balic I, Balic L, Iuzvac M, Balic A, Iuzvac A, Iuzvac V, Tanurcova, Tanurcov, Nagacevschi R, Nagacevschi M, Nagacevschi N, Nicorici Leonid, Nicorici Marina, Nicorici Asea, Nicorici Dorina, Bolbosenco Valentin, Bolbosenco Valentina
- Structura capitalului pe tipuri de acțiuni:
Ordinare – 275545 buc., valoarea nominală – 10 lei, Cota din capitalul statutar – 100%.
- «DAAC Hermes grup» SA-255832 acțiuni ordinare sau 92.84%.
- Societatea deține mai mult de 25% din acțiunile cu drept de vot ale următoarelor societăți: "DAAC Hermes grup" SA -255832 acțiuni ordinare sau 92.84%.
- Societatea nu are deschise filiale.
- Registratorul Societății: "Registrator-Centru" SA, m. Chișinău, str. Calea Leșilor 10, licența CNPF 000076 din 13.01.2010, tel. 7415 64

12. Bilanțul "Fertilitatea Anenii Noi" S.A. la 01.01.2013

Articolele bilanțului	La finele perioad, lei	La început perioad, lei
Active		
Active pe termen lung	362621	367823
Stocuri de mărfuri și materiale	23546	23646
Creanțe pe termen scurt	82276	90796
Investiții pe termen scurt	3908000	4006000
Mijloacele bănești	271483	322341
Total active	4647926	4810606
Pasive		
Capital statutar și suplimentar	2755456	2755456
Rezerve	1987544	2087544
Profit nerepartizat (pierdere)	(116015)	(55867)
Diferențe din reevaluarea activelor pe termen lung	14111	14111
Datorii pe termen lung		
Datorii pe termen scurt	6830	9362
Total pasive	4647926	4810606

13 Darea de seamă despre rezultatele activității pe a. 2012

Indicatorii	Perioada de gestiune, lei
Vînzări nete	
Costul vînzărilor	
Profitul brut	
Alte venituri operaționale	27600
Cheltuieli comerciale	
Cheltuieli generale și admin.	86750
Alte cheltuieli operaționale	4998
Rez. din activ. operațională	-64148
Rezultat din activ. de investiții	4000
Rezultat din activ. financiară	-60148
Rezultat din activ. economico-financiară	-60148
Profit (pierdere) pînă la impozitare	-60148
Cheltuieli impozit pe venit (economii)	
Profit net (pierdere netă)	-60148
Numărul de acțiuni	275545
Activele nete	4641096
Activele nete per acțiune ordin. nominativ	16.84

14. Raport financiar a fost semnat de

Cozin N.

Tespezerean M.

director general interimar "FAN" S.A.

contabil-șef "FAN" S.A.

15. Audit „Niscom Audit Service” contract Nr 88 din 15.03.2012

16. Principalele teze ale Comisiei de cenzori: contabilitatea se execută conform Standartelor Naționale de contabilitate, darea de seamă financiară este întocmită corect și corespunde legislației în vigoare.

Raportul anual al S.A. «Deservire-Orhei»

1. Perioada de gestiune: anul 2012
2. Denumirea completă și prescurtată a emitentului:
Societate pe acțiuni „Deservire-Orhei”; S.A. „Deservire-Orhei”
3. Numărul – codul fiscal și data înregistrării de stat: 1003606002932 din 10.05.1995
4. Sediul societății, numerele de telefon și fax pentru relații:
MD3506, or. Orhei, str. 31 August, 29, tel. 3-04-66
5. Principalele genuri de activitate:
comerț, prestarea serviciilor de transport, îmbutilierea și comercializarea oxigenului
6. Lista persoanelor cu funcții de răspundere ale societății:
Lozovan Ghenadie, președinte consiliului, 2503 buc., 0,66%;
Lozovan Olena, membrul consiliului, -, -;
Prodius Silvia, membrul consiliului, 3533 buc., 0,93%;
Crudu Marina, membrul consiliului, -, -;
Șoproncu Serghei, membrul consiliului, 3358 buc., 0,89%;
Grecu Maria, director general, 140 buc., 0,04%;
Cojocari Maria, contabil-șef, -, -;
Culicovschi Serghei, președintele comisiei de cenzori, -, -;
Kushnirenko Emilia, membrul comisiei de cenzori, -, -;
Costin Maria, membrul comisiei de cenzori, 1170 buc., 0,31%.
7. Lista insiderilor și a persoanelor afiliate societății și mărimea cotelor deținute în capitalul social al emitentului, conform formularului EM-1 din raportul anual al emitentului;
AF «Codru» SA; 126944 buc.; 33,51%; SRL «Audit Victor», -, -; Mantaluță Aliona, -, -;
Lozovan Diana, -, -; Lozovan Ecaterina, 3360; 0,89%; Lozovan Vasile, 2296; 0,61%; Lozovan Marcel, -, -; Lozovan Ion, 3362 buc.; 0,89%; Kushnirenko Emilia, -, -; Lozovan Stefania, -, -;
Prodius Vasile, -, -; Andrițchi Inga, 6729 buc.; 1,78%; Lozovan Parascovia, 6200 buc.; 1,64%;
Gusac Eleonora, 30195 buc.; 7,97%; Crudu Valeriu, -, -; Titova Galina, -, -; Crudu Alexandr, -, -;
Crudu Dumitru, -, -; Titov Alexandr, -, -; Negru Diana, -, -; Șoproncu Dan, -, -; Șoproncu Oleg, -, -;
Șoproncu Serafima, -, -; Grecu Valentin, 159 buc., 0,05%; Grecu Veaceslav, -, -; Grecu Vitalii, -, -;
Cojocari Alexandru, -, -; Cojocari Tatiana, -, -; Culicovschi Oxana, -, -; Culicovschi Valentina, -, -;
Culicovschi Ivan, -, -; Culicovschi Alexandru, -, -; Culicovschi Vladimir, -, -; Culicovschi Victoria, -, -;
Kushnirenko Valeriy, 3292 buc., 0,87%; Kushnirenko Ecaterina, -, -; Costin Vasile, 5736 buc., 1,51%; Costin Vasile Vasile, 63 buc.; 0,02%; Costin Petru, 63 buc.; 0,02%.
8. **Informația privind valorile mobiliare ale emitentului înregistrate în Registrul de stat al valorilor mobiliare la ultima zi a perioadei de gestiune (31 decembrie)**

Tip valori mobiliare	Codul ISIN	Numărul valorilor mobiliare, unități	Valoarea nominală a valorilor mobiliare, lei	Termen de circulație	Numărul valorilor mobiliare	Achiziționate pe parcursul perioadei de gestiune
Acțiuni ordinare	MD14VIRE1007	378840	10	X	-	-

9. Capitalul social al SA «Deservire-Orhei» la ultima zi a perioadei de gestiune 3788400
10. Numărul de acționari înregistrați în registru la ultima zi a perioadei de gestiune 807
11. **Lista acționarilor, care la ultima zi a perioadei de gestiune dețin 5 și mai mult la sută din acțiunile cu drept de vot plasate ale emitentului:**

Denumirea completă a persoanelor juridice/numele prenumele persoanei fizice, numărul de înregistrare (IDNO)/codul personal al persoanei fizice (IDNP)	Numărul de acțiuni cu drept de vot		Cota deținută în numărul total de acțiuni cu drept de vot ale emitentului, %	
	Preferențiale	Ordinare	Preferențiale	Ordinare
AF „Codru” SA, 1003606011006	-	126944	-	33,51%
SA „CA-2830”, 1003606000983	-	39200	-	10,35%
Gusac Eleonora, 0971707018709	-	30195	-	7,97%
Cumpănă Elena, 0972401210783	-	23245	-	6,14%
SRL „Vitmar-Com”, 1003606007856	-	19620	-	5,18%

12. Lista filialelor și reprezentanțelor emitentului – Nu sunt.
13. Informația despre reorganizarea emitentului și a persoanelor afiliate acestuia – Nu sunt.
14. Informația privind registratorul și auditorul emitentului:
a) Registratorul R. I. «Registrator-Centru» S.A., mun. Chișinău, str. Calea Ieșilor, 10, licența CNPF000076 din 13.01.2010, administrator Savinov Iurie, tel. 74-15-61, contract nr. OR-20 din 25.04.2006
b) Auditorul SRL «Audit-Victor», mun. Chișinău, str. Tighina, 65, dir. Mantaluță Aliona, tel. 66-11-12, licența AMMI nr. 026443 din 06.11.2012 (valabilă până la 06.11.2017), contractul Nr. 13 din 20.02.2013
15. **Informații despre obligațiile financiare neonorate:**

Tipul obligațiunii	Termenul de scadență	Suma neonorată a obligațiunii la finele perioadei de gestiune, lei
Facturi comerciale	până la 3 luni	101267

16. Bilanțul contabil al SA „Deservire-Orhei” la finele perioadei de gestiune:

Posturile bilanțului	La finele perioadei de gestiune curente (lei)	La finele perioadei de gestiune precedente (lei)
Activ		
1. Active pe termen lung		
1.1. Active nemateriale	127	16894
1.2. Active materiale pe termen lung	265940	280204
1.3. Active financiare pe termen lung	718032	718032
1.4. Alte active pe termen lung	10015	10391
Total capitolul 1	994114	1025521
2. Active curente		
2.1. Stocuri de mărfuri și materiale	986849	1131748
2.2. Creanțe pe termen scurt	4612257	5050351
2.3. Investiții pe termen scurt	5552891	5385095
2.4. Mijloace bănești	50354	39762
2.5. Alte active curente	-	1510
Total capitolul 2	11202351	11608466
Total activ	12196465	12633987
Pasiv		

3. Capital propriu		
Capital statutar	3788400	3788400
Capital suplimentar	-	-
Capital nevărsat	-	-
Capital retras	-15154	-15154
Total 3.1. Capital statutar și suplimentar	3773246	3773246
Rezerve stabilite de legislație	-	-
Rezerve prevăzute de statut	1588991	1588991
Alte rezerve	-	-
Total 3.2. Rezerve	1588991	1588991
Corecții ale rezultatelor perioadelor precedente	-	-
Profit nerepartizat (pierdere neacoperită) al anilor precedenți	1495303	1495303
Profit net (pierdere) al perioadei de gestiune	-347767	x
Profit utilizat al perioadei de gestiune	-	x
Total 3.3. Profit nerepartizat (pierdere neacoperită)	1147536	1876615
Diferențe la reevaluarea activelor pe termen lung	-	-
Subvenții	-	-
Total 3.4. Capital secundar	-	-
Total capitolul 3	6509773	6857540
4. Datorii pe termen lung		
4.1. Datorii financiare pe termen lung	-	-
4.2. Datorii pe termen lung calculate	20776	20776
Total capitolul 4	20776	20776
5. Datorii pe termen scurt		
5.1. Datorii financiare pe termen scurt	5189103	5197589
5.2. Datorii comerciale pe termen scurt	423995	528817
5.3. Datorii pe termen scurt calculate	52818	29265
Total capitolul 5	5665916	5755671
Total pasiv	12196465	12633987

17. Raportul de profit și pierderi pentru perioada de gestiune

Indicatorii	Perioada de gestiune curentă, lei	Perioada de gestiune precedentă, lei
1. Venitul din vânzări	5408978	3132228
2. Costul vânzărilor	4864460	2708989
3. Profitul brut (pierdere globală)	544518	423239
4. Alte venituri operaționale	6528	22815
5. Cheltuieli comerciale	298410	230232
6. Cheltuieli generale și administrative	580212	314657
7. Alte cheltuieli operaționale	20191	55590
8. Rezultatul din activitatea operațională: profit (pierdere)	-347767	-154425
9. Rezultatul din activitatea de investiții: profit (pierdere)	-	-56602
10. Rezultatul din activitatea financiară: profit (pierdere)	-	-1482
11. Rezultatul din activitatea economico-financiară: profit (pierdere)	-347767	-212509
12. Rezultatul excepțional: profit (pierdere)	-	-
13. Profitul (pierdere) perioadei raportate până la impozitare	-347767	-212509
14. Cheltuieli (economii) privind impozitul pe venit	-	-
15. Profitul net (pierdere netă)	-347767	-212509

18. Informații suplimentare privind profitul societății și utilizarea acestuia:

Indicatorii	Perioada de gestiune curentă, lei	Perioada de gestiune precedentă, lei
1. Direcțiile de utilizare a profitului net pe parcursul perioadei de gestiune:		
a) acoperirea pierderilor din anii precedenți	-	-
b) rezerve stabilite de legislație	-	-
c) rezerve prevăzute de statut	-	-
d) alte rezerve	-	-
e) plata recompenselor membrilor consiliului societății și membrilor comisiei de cenzori	-	-
f) investirea în vederea dezvoltării producției	-	-
g) plata dividendelor (la acțiune ordinare)	-	-
h) alte scopuri	-	-
2. Activele nete ale emitentului	6509773	6857540
3. Activele nete ale emitentului în raport la o acțiune ordinară	17,18	18,1
4. Profitul net la o acțiune ordinară a societății	-0,92	-0,56
5. Datoriile la dividendele anilor precedenți	-	-
6. Dividendele anunțate la o acțiune de fiecare clasă a emitentului	-	-
7. Valoarea unei acțiuni a societății (cu indicarea sursei de informare)		
- valoarea de piață	-	-
- valoarea estimativă	-	-

19. Persoanele care au semnat bilanțul contabil

Director general SA „Deservire-Orhei”
Contabil-șef

M. Grecu
M. Cojocari

20. SRL «Audit-Victor», mun. Chișinău, str. Tighina, 65, dir. Mantaluță Aliona, tel. 66-11-12, licența AMMI nr. 026443 din 06.11.2012 (valabilă până la 06.11.2017), contractul Nr. 13 din 20.02.2013

Concluzia auditului a fost întocmită la 22 martie 2013:

„După opinia noastră, rapoartele financiare reflectă veridic în toate aspectele semnificative situația financiară a S.A. „Deservire-Orhei” la data de 31 decembrie 2012, rezultatele financiare, fluxul capitalului propriu și fluxul mijloacelor bănești în conformitate cu cerințele SNC și Legii Contabilității a R.M. nr. 113-XVI din 27.04.2007.

Raportul anual al "Avicola din Banești" S.A. pentru anul 2012

1. Perioada de gestiune- anul 2012.
2. Denumirea completă și prescurtată:
Societatea pe acțiuni "Avicola din Banești", denumirea prescurtată: "Avicola din Banești" S.A.
3. Numărul și data înregistrării de stat a emitentului: 1002606000377 din 19.09.1995.
4. Sediul societății, numerele de telefon și fax pentru relații:
r-l Telenești, com. Bănești, tel. 0 269 57269.
5. Principalele genuri de activitate: avicultura-01241.
6. Lista persoanelor cu funcții de răspundere ale emitentului:
Președintele Consiliului – Eni Alexandru;
Membrii Consiliului: Nagacevschi Oxana, Spivacenco Anatolie, Zolotco Eugeniu;
Președintele Comisiei de Cenzori – Kulicițkaia Tatiana,
Membrii Comisiei de Cenzori: Popescu Tatiana, Garibceaev Irina
- Nici una din persoanele enumerate nu dețin acțiuni ale emitentului.
Director general – Tapu Vasile-840 acțiuni (0.1%);
Contabil-sef- Calinin Elena- o acțiuni.
7. Lista insiderilor și a persoanelor afiliate emitentului și mărimea cotelor deținute în capitalul social al emitentului: persoanele afiliate persoanelor fizice:
Eni Vasile, Eni Elena, Eni Adrian, Eni Dumitru, Eni Anatolie, Carazanu Silvia, Eni Mariana, Mazîlu Sergiu, Mazîlu Mihai, Spivacenco Cornelia, Spivacenco Igor, Spivacenco Carolina, Spivacenco Lurie, Spivacenco Maria, Popescu Dumitru, Popescu Cornelia, Popescu Dorel, Tanurcov Stepan, Tanurcova Valentina, Nagacevschi Maxim, Nagacevschi Nikita, Tanurcova Natalia, Moisei Gheorghe, Nagacevschi Ruslan, Nagacevschi Lilia, Nagacevschi Andrei, Nițuleac Iurii, Nițuleac Valentina, Nițuleac Alexandru, Zolotco Vasili, Zolotco Natalia, Zolotco Natalia, Zolotco Olga, Zolotco Valentina, Sinciuc Galina, Sîrghi Andrei, Sîrghi-Zolotco Iulia, Sîrghi Vera, Sîrghi Igor, Perepiolco Nina, Kulicițkaia Ecaterina, Bivol Pavel, Kulicițkaia Serghei, Culcițkaia Nina, Culcițkaia Bronislav, Co-rețchi Natalia, Popescu Svetlana, Taran Bogdan, Voronina Clara, Calinin Victor, Calinin Sergiu, Calinin Ludmila, Morgoci Ion, Railean Cristina, Conicov Maria, Calinin Bogdan, Calinin Vladimir, Molocenco Lilia, Nirean Olga, Tapu Cristian, Tapu Pavel, Tapu Ion, Tapu Petru, Druța Ana, Obadă Fedora, Suditu Lidia, Tapu Emilia, Druța Mihail, Druța Ana, Calinin Victor, Calinin Sergiu, Calinin Ludmila, Morgoci Ion, Railean Cristina, Conicov Maria, Calinin Bogdan, Calinin Vladimir, Molocenco Lilia, Nirean Olga, Calciuk Mihail, Calciuk Tatiana, Nikitenko Alexei, Garibceaev Daniil.
Nici una din persoanele enumerate nu dețin acțiuni ale emitentului.
„DAAC Hermes grup” S.A. – 350952 acțiuni (50.00%); „INTERPARES PRIM” SA- 187438 -26,71%, „NISCOM-AUDIT-SERVICE” S.R.L. -0 acțiuni.
8. Informația privind valorile mobiliare ale emitentului înregistrate în Registrul de stat al valorilor mobiliare la ultima zi a perioadei de gestiune (31 decembrie).

Tip valori mobiliare	Codul ISIN	Numărul valorilor mobiliare, unități	Valoarea nominală a valorilor mobiliare, lei	Termen de circulație	Numărul valorilor mobiliare	Achiziționate pe parcursul perioadei de gestiune
Acțiuni ordinare	MD14AVIN1005	701824	10	X	-	-
Acțiuni preferențiale	MD24AVIN2001	108000	5	-	-	-
Obligațiuni	-	-	-	-	-	-

9. Capitalul social al emitentului la ultima zi a perioadei de gestiune: 7558240 lei.
10. Numarul de acționari înregistrați în registru la ultima zi a perioadei de gestiune: 255.
11. Lista acționarilor care la ultima zi a perioadei de gestiune dețin 5 și mai mult la sută din acțiunile cu drept de vot plasate ale emitentului.

Denumirea completă a persoanelor juridice/ numele prenumele persoanei fizice, numărul de înregistrare (IDNO)/codul personal al persoanei fizice (IDNP)	Numărul de acțiuni cu drept de vot		Cota deținută în numărul total de acțiuni cu drept de vot ale emitentului, %	
	Preferențiale	Ordinare	Preferențiale	Ordinare
„DAAC Hermes grup” S.A., IDNO- 1002600012163	108000	350952	100	50,00
„INTERPARES PRIM” SRL, IDNO- 1003600120263	-	187438	-	26,71
„JLC- INVEST” S.R.L., IDNO 1002600013067	-	64070	-	07,32

12. Lista filialelor și reprezentanțelor emitentului-Nu sunt.
13. Informația despre reorganizarea emitentului și a persoanelor afiliate acestuia: persoana afiliată "Piscicola Gura Bîcului" S.A. s-a reorganizat prin dezmembrare-separare la 29.03.2012.
14. Informația privind registratorul și auditorul emitentului
a) Registratorul Independent "Registrator Centru" S.A., sediul: Calea Leșilor, 10, mun. Chișinău, conducător: Savinov Iurie, tel.: 741561, nr. Contractului 124 din 06.03.2011.
b) Auditorul: "NISCOM-AUDIT-SERVICE" S.R.L., str. St. cel Mare 180, conducător- Anatolie Soliș, tel 44 48 44, contr. Nr. 108 din 15.03.2013.
15. Informații despre obligațiile financiare neonorate.

Tipul obligațiunii	Termenul de scadență	Suma neonorată a obligațiunii la finele perioadei de gestiune, lei
Imprumuturi pe termen scurt	31.12.2011	1760545
Datorii pe termen scurt privind facturile comerciale	31.12.2011	4541946

16. Bilanțul contabil al emitentului la finele perioadei de gestiune:

Posturile bilanțului	La finele perioadei de gestiune curente, lei	La finele perioadei de gestiune precedente, lei
Activ		
1. Active pe termen lung		
1.1. Active nemateriale	-	-
1.2 Active materiale pe termen lung	12246753	14673783
1.3 Active financiare pe termen lung	-	15000
Total capitolul 1	12246753	14688783
2. Active curente		
2.1 Stocuri de mărfuri și materiale	75970	154240
2.2 Creanțe pe termen scurt	2537262	66158
2.4 Mijloace bănești	20301	43183
2.5 Alte active curente	6397	6397
Total capitolul 2	2639830	1588659
Total activ	14886583	16277442
Pasiv		
3. Capital propriu		
Capital statutar	7558240	7558240

Total 3.1 Capital statutar și suplimentar	7558240	7558240
Rezerve stabilite de legislație	28827	28827
Rezerve prevăzute de statut	-	-
Alte rezerve	2600643	2600643
Total 3.2 Rezerve	2629470	2629470
Corecții ale rezultatelor perioadelor precedente		(979)
Profitul nerepartizat (pierdere neacoperită) al anilor precedenți	(8925278)	(8925278)
Profitul net (pierdere) al perioadei de gestiune	655641	(6969906)
Total 3.3 Profit nerepartizat (pierdere neacoperită)	(8269637)	(8925278)
Diferențe la reevaluarea activelor pe termen lung	5668115	6585939
Total 3.4 Capital secundar	5668115	6585939
Total capitolul 3	7586188	7848371
4. Datorii pe termen lung – total		
4.1 Datorii financiare pe termen lung	-	209127
Total capitolul 4	-	209127
5. Datorii pe termen scurt		
5.1 Datorii financiare pe termen scurt	2484545	3012045
5.2 Datorii comerciale pe termen scurt	4549042	5088788
5.3 Datorii pe termen scurt calculate	266808	119111
Total capitolul 5	7300395	8219944
Total pasiv	14886583	16277442

17. Raportul de profit și pierderi pentru perioada de gestiune:

Indicatorii	Perioada de gestiune curentă, lei	Perioada de gestiune precedentă, lei
1. Venitul din vânzări	111168	4547188
2. Costul vânzărilor	67054	8542716
3. Profitul brut (pierdere globală)	44114	(3995528)
4. Alte venituri operaționale	272536	49971
5. Cheltuieli comerciale	-	1260
6. Cheltuieli generale și administrative	244944	349741
7. Alte cheltuieli operaționale	537129	2695330
8. Rezultatul din activitatea operațională: profit pierdere	(465423)	(6991888)
9. Rezultatul din activitatea de investiții: profit pierdere	1117289	15019
10. Rezultatul din activitatea financiară: profit pierdere	3775	6963
11. Rezultatul din activitatea economico-financiară: profit (pierdere)	(655641)	(6969906)
12. Profitul (pierdere) perioadei raportate până la impozitare	655641	(6969906)
13. Cheltuieli (economii) privind impozitul pe venit	-	-
14. Profitul net (pierdere netă)	655641	(6969906)

18. Informații suplimentare privind profitul societății și utilizarea acestuia:

Indicatorii	Perioada de gestiune curentă, lei	Perioada de gestiune precedentă, lei
1. Direcțiile de utilizare a profitului net pe parcursul perioadei de gestiune:	-6969906	19582
a) acoperirea pierderilor din anii precedenți:	-	17624
b) rezerve stabilite de legislație:	-	1958
2. Activele nete ale emitentului	7586188	7848371
3. Activele nete ale emitentului în raport la:		
• o acțiune preferențială	70,24	72,6
• o acțiune ordinară	10,81	11,18
4. Profitul net la o acțiune ordinară a societății	-	-
5. Datoriile la dividendele anilor precedenți	-	-
6. Dividendele anunțate la o acțiune de fiecare clasă a emitentului:	-	-
7. Valoarea unei acțiuni a societății (cu indicarea sursei de informare):	-	-

19. Persoanele care au semnat bilanțul contabil:

Director general
Contabil-sef

Tapu Vasile
Calinin Elena.

20. Opinia auditorului exprimată în raportul de audit al societății de audit care a efectuat auditul obligatoriu al rapoartelor financiare anuale: Darea de seamă financiară a "Avicola din Banești" SA prezintă deplin și corect situația financiară la data de 31.12.2012. Rapoartele prezentate sunt întocmite conform SNC.

Raportul anual al S.A. "Agrotehnica"

1. Perioada de gestiune. A 2012
2. Denumirea completă și prescurtată a societății pe acțiuni (emitentului). S.A. Agrotehnica
3. Numărul și data înregistrării de stat a emitentului. 14300695 01.02.1995
4. Sediul societății, numerele de telefon și fax pentru relații. or. Nisporeni str. T. Ciorba 2 026422908
5. Principalele genuri de activitate: Servicii de prelucrare a metalului.
6. Lista persoanelor cu funcții de răspundere ale emitentului.
Andronachi Tudor – 2829 acțiuni – conducatorul executivului,
Andronachi Petru – 10313 acțiuni – presedintele consiliului,
Cociu Vasile – 320 acțiuni – presedintele comisiei de cenzori,
Semionov Rodca – 2176 acțiuni contabil – sef.
7. Lista insiderilor și a persoanelor afiliate emitentului și mărimea cotelor deținute în capitalul social al emitentului, conform formularului EM – 1 din raportul anual al emitentului.
Andronachi Petru – presedintele consiliului – 10313 acțiuni, Andronachi Lidia – 0 acțiuni, Andronachi Victor – 5167 acțiuni, Andronachi Angela – 0, Andronachi Veronica – 0, Andronachi Tudor – directorul – 2829 acțiuni, Andronachi Zinaida – 0, Andronachi Vlad – 13495, Andronachi Vasile – 0, Munteanu Eugenia – 0, Andronachi Gheorghe – 0, Neceav Tatiana – 0, Semionov Rodica – membru consiliului – 2176 acțiuni, Semionov Vsevolod – 0, Semionov Claudiu – 0, Semionov Marius – 0, Cojocar Maria – 200 acțiuni. Cojocar Sofronie – 0 acțiuni, Croitoru Dumitru – membru consiliului – 340, Croitoru Claudia – 0, Croitoru Sergiu – 0, Coitoru Veronica – 0, Croitoru Lilian – 50, Croitoru Dumitru – 0, Croitoru Ion – 0, Croitoru Leon – 290, Croitoru Ana – 0, Nogai Haritina – 0, Zbirnea Ion – membru consiliului – 290 acțiuni, Zbirnea Zinaida – 0, Zbirnea Tudor – 0, Zbirnea Maria – 0, Zbirnea Radu – 0, Cociu Vasile – presedintele comisiei de cenzori – 320 acțiuni, Cociu Vera – 0, Marian Viorica – 0, Marian Catalin – 0, Cociu Andrei – 0, Cociu Petru – 0, Cucerescu Dumitru – membru comisiei – 310 acțiuni, Cucerescu Maria – 0, Cucerescu Ion – 0, Cucerescu Sergiu – 0,

Cucerescu Dumitru – 0, Crudu Grigore – membrul comisiei – 440 actiuni, Crudu Maria – 0, Crudu Vitalie – 600 actiuni, Gutu Rodica – 0, Crudu Natalia – 0, Crudu Tatiana – 0.

8. Informația privind valorile mobiliare ale emitentului înregistrate în Registrul de stat al valorilor mobiliare la ultima zi a perioadei de gestiune (31 decembrie).

Tip valori mobiliare	Codul ISIN	Numărul valorilor mobiliare, unități	Valoarea nominală a valorilor mobiliare, lei	Termen de circulație	Numărul valorilor mobiliare	
					Răscumpărate pe parcursul perioadei de gestiune	Achiziționate pe parcursul perioadei de gestiune
Acțiuni ordinare		60223	10	X	–	–
Acțiuni preferențiale	–	–	–	–	–	–
Obligațiuni	–	–	–	–	–	–

9. Capitalul social al emitentului la ultima zi a perioadei de gestiune. 602236
 10. Numarul de acționari înregistrați în registru la ultima zi a perioadei de gestiune 137
 11. **Lista acționarilor care la ultima zi a perioadei de gestiune dețin 5 și mai mult la sută din acțiunile cu drept de vot plasate ale emitentului.**
 Andronachi Vlad-13495, Andronachi Victor-5167, Andronachi Petru-10313, Lungu Ion-3285.

Denumirea completă a persoanelor juridice/numele prenumele persoanei fizice, numărul de înregistrare (IDNO)/codul personal al persoanei fizice (IDNP)	Numărul de acțiuni cu drept de vot		Cota deținută în numărul total de acțiuni cu drept de vot ale emitentului, %	
	Preferențiale	Ordinare	Preferențiale	Ordinare
1. Andronachi Petru 0982605245513		10313		17.12
2. Andronachi Victor 2001024216675		5167		8.58
3. Andronachi Vladimir 0962810897613		13495		22.4
4. Lungu Ion 0971112862782		3285		5.45

12. Lista filialelor și reprezentanțelor emitentului. Nu sînt
 13. Informația despre reorganizarea emitentului și a persoanelor afiliate acestuia. Nu a fost reorganizată
 14. Informația privind registratorul și auditorul emitentului
 a) Registratorul – "Registru Corect S.A. or.Chisinau str.V.Alecsandri 129/11; Bitca Marina 022925092 NR265/06 din 11/09/2006
 b) Auditorul – Runat-Audit SRL Cond. – Natalia Rusu Contract-Nr09/12 din 02/03/2012; or. Chisinau str. Milescu Spataru 13/167 40 46 13, 069135806
 15. Informații despre obligațiile financiare neonorate: —.

16. Bilanțul contabil al emitentului la finele perioadei de gestiune

Posturile bilanțului	La finele perioadei de gestiune curente, lei	La finele perioadei de gestiune precedente, lei
Activ		
1. Active pe termen lung		
1.1 Active nemateriale		–
1.2 Active materiale pe termen lung	425420	425420
1.3 Active financiare pe termen lung		
1.4 Alte active pe termen lung	2110	2110
Total capitolul 1	427530	427530
2. Active curente		
2.1 Stocuri de mărfuri și materiale	90362	90362
2.2 Creanțe pe termen scurt	194508	194508
2.3 Investiții pe termen scurt		
2.4 Mijloace bănești		
2.5 Alte active curente		
Total capitolul 2	285322	284878
Total activ	712852	712408
Pasiv		
3. Capital propriu		
Capital statutar	602236	602236
Capital suplimentar		
Capital nevărsat		
Capital retras		
Total 3.1 Capital statutar și suplimentar	602236	602236
Rezerve stabilite de legislație		
Rezerve prevăzute de statut		
Alte rezerve		
Total 3.2 Rezerve		
Corecții ale rezultatelor perioadelor precedente		
Profitul nerepartizat (pierdere neacoperită) al anilor precedenți	(24593)	(14993)
Profitul net (pierdere) al perioadei de gestiune	(9065)	(9600)
Profit utilizat al perioadei de gestiune		
Total 3.3 Profit nerepartizat (pierdere neacoperită)	(33658)	(24593)
Diferențe la reevaluarea activelor pe termen lung	62453	62453
Subvenții		
Total 3.4 Capital secundar	62453	62453
Total capitolul 3	631031	640096
4. Datorii pe termen lung – total		
4.1 Datorii financiare pe termen lung		
4.2 Datorii pe termen lung calculate		
Total capitolul 4		
5. Datorii pe termen scurt		
5.1 Datorii financiare pe termen scurt		
5.2 Datorii comerciale pe termen scurt	6357	2139
5.3 Datorii pe termen scurt calculate	75464	70173
Total capitolul 5	81821	72312
Total pasiv	712852	712408

17. Raportul de profit și pierderi pentru perioada de gestiune

Indicatorii	Perioada de gestiune curentă, lei	Perioada de gestiune precedentă, lei

2. Costul vânzării	7403	6276
3. Profitul brut (pierdere globală)	4667	1610
4. Alte venituri operaționale		7100
5. Cheltuieli comerciale		
6. Cheltuieli generale și administrative	18502	22310
7. Alte cheltuieli operaționale	868	
8. Rezultatul din activitatea operațională: profit (pierdere)	(14703)	(13600)
9. Rezultatul din activitatea de investiții: profit (pierdere)	6000	4000
10. Rezultatul din activitatea financiară: profit (pierdere)		
11. Rezultatul din activitatea economico-financiară: profit (pierdere)	(8703)	(9600)
12. Rezultatul excepțional: profit (pierdere)		
13. Profitul (pierdere) perioadei raportate pînă la impozitare	(8703)	(9600)
14. Cheltuieli (economie) privind impozitul pe venit	362	
15. Profitul net (pierdere netă)	(9065)	(9600)

18. Informații suplimentare privind profitul societății și utilizarea acestuia:

Indicatorii	Perioada de gestiune curentă, lei	Perioada de gestiune precedentă, lei
1. Direcțiile de utilizare a profitului net pe parcursul perioadei de gestiune:		
a) acoperirea pierderilor din anii precedenți	–	–
b) rezerve stabilite de legislație;	–	–
c) rezerve prevăzute de statut;	–	–
d) alte rezerve;	–	–
e) plata recompenselor membrilor consiliului societății și membrilor comisiei de cenzori;	–	–
f) investirea în vederea dezvoltării producției;		
g) plata dividendelor;		
• la acțiunile preferențiale; • la acțiunile ordinare	–	–
h) alte scopuri		
2. Activele nete ale emitentului		
3. Activele nete ale emitentului în raport la:		
• o obligațiune; • o acțiune preferențială; • o acțiune ordinară		
4. Profitul net la o acțiune ordinară a societății		0.24
5. Datoriile la dividendele anilor precedenți	24024	24024
6. Dividendele anunțate la o acțiune de fiecare clasă a emitentului:		
• intermediare, • anuale.	–	–
7. Valoarea unei acțiuni a societății (cu indicarea sursei de informare)		
• valoarea de piață		
• valoarea estimativă	10	10

19. Persoanele care au semnat bilanțul contabil.
Andronachi Tudor **Semionov Rodica**
 20. Opinia auditorului exprimată în raportul de audit al societății de audit care a efectuat auditul obligatoriu al rapoartelor financiare anuale. Rapoartele financiare ofera o imagine veridica si completa despre situatia financiara a "Agrotehniva"S.A. si in conformitate cu Standardele Nationale de Contabilitate.

Raportul anual al societății pe acțiuni „Drumuri Căușeni”

- Perioada de gestiune: anul 2012
- Denumirea completă și prescurtată a societății pe acțiuni (emitentului): Societatea pe Acțiuni „Drumuri Căușeni”, (SA „Drumuri Căușeni”)
- Numărul și data înregistrării de stat a emitentului: IDNO 1003608000976 din 26.05.1998
- Sediul societății, numerele de telefon și fax pentru relații: or. Căușeni, șos. Tighinei 2a, tel: (0243) 26562; (0243) 25622; fax: (0243) 26465
- Principalele genuri de activitate: Întreținerea și reparația drumurilor
- Lista persoanelor cu funcții de răspundere ale emitentului:
 Președintele comisiei: Savițchi Ion
 Reprezentant de stat: Focșa Svetlana
 Membrii comisiei: Russu Nicolai, Calancea Victoria, Nicolenco Elena
 Președintele comisiei de cenzori: Pușkina Valentina
 Membrii comisiei de cenzori: Ceban Elena, Dubovicenco Oxana
- Lista insiderilor și a persoanelor afiliate emitentului și mărimea cotelor deținute în capitalul social al emitentului, conform formularului EM-1 din raportul anual al emitentului:
 Savițchi Ion, Savițchi Maria, Savițchi Liviu, Focșa Svetlana: (989110) – 96,67%;
 Ivanski Igor, Russu Nicolai, Calancea Victoria, Nicolenco Elena (750) – 0,022%,
 Gangan Mihail (625) – 0,018%, Pușkina Valentina (250) – 0,007%
 Ceban Elena, Ceban Victor; Ceban Artur, Ceban Andrei, Ceban Alina, Gangan Ana, Dubovicenco Oxana
- Informația privind valorile mobiliare ale emitentului înregistrate în Registrul de stat al valorilor mobiliare la ultima zi a perioadei de gestiune (31 decembrie):**

Tip valori mobiliare	Codul ISIN	Numărul valorilor mobiliare, unități	Valoarea nominală a valorilor mobiliare, lei	Termen de circulație	Numărul valorilor mobiliare	
					Răscumpărate pe parcursul perioadei de gestiune	Achiziționate pe parcursul perioadei de gestiune
Acțiuni ordinare		1023141	10	X	–	–
Acțiuni preferențiale	–	–	–	–	–	–
Obligațiuni	–	–	–	–	–	–

9. Capitalul social al emitentului la ultima zi a perioadei de gestiune: 10 231 410 lei
 10. Numărul de acționari înregistrați în registru la ultima zi a perioadei de gestiune: 47
 11. **Lista acționarilor care la ultima zi a perioadei de gestiune dețin 5 și mai mult la sută din acțiunile cu drept de vot plasate ale emitentului:**

Denumirea completă a persoanelor juridice/numele prenumele persoanei fizice, numărul de înregistrare (IDNO)/codul personal al persoanei fizice (IDNP)	Numărul de acțiuni cu drept de vot		Cota deținută în numărul total de acțiuni cu drept de vot ale emitentului, %	
	Preferențiale	Ordinare	Preferențiale	Ordinare
Agenția proprietăților publice		989 110		96,67
Persoane fizice		34 031		3,33

12. Lista filialelor și reprezentanțelor emitentului: nu dispune

Continuare din pag. precedentă

13. Informația despre reorganizarea emitentului și a persoanelor afiliate acestuia: – nu au avut loc
 14. Informația privind registratorul și auditorul emitentului:
 a) Registratorul: SA "Registru IND" or. Chișinău, bd. Grigore Vieru 22/1, of. 60, tel: (022) 212884, fax: (022) 224963, IDNO 1002600016068, Director Tatiana Panfilova.
 b) Auditorul: SC „AuditCom-CV” SRL r-nul Ocnîța, sat. Hădărăuți, IDNO 1004604006092. Director Cernei V. Tel/ fax (0271) 76234; (Licența Nr. 014464, Certificat de înregistrare 1004604006092)
 15. Informații despre obligațiile financiare neonorate: -

16. Bilanțul contabil al emitentului la finele perioadei de gestiune:

Posturile bilanțului	La finele perioadei de gestiune curente, lei	La finele perioadei de gestiune precedente, lei
ACTIV		
1. Active pe termen lung		
1.1 Active nemateriale		
1.2 Active materiale pe termen lung	10 602 426	8 474 320
1.3 Active financiare pe termen lung		
1.4 Alte active pe termen lung		
Total capitolul 1	10 602 426	8 474 320
2. Active curente		
2.1 Stocuri de mărfuri și materiale	4 759 871	1 628 532
2.2 Creanțe pe termen scurt	2 138 847	590 773
2.3 Investiții pe termen scurt		
2.4 Mijloace bănești	24 697	612 671
2.5 Alte active curente	75 587	44 931
Total capitolul 2	6 999 002	2 876 907
Total activ	17 601 428	11 351 227
PASIV		
3. Capital propriu		
Capital statutar	10 231 410	8 354 010
Capital suplimentar		
Capital nevărsat	()	()
Capital retras	()	()
Total 3.1 Capital statutar și suplimentar	10 231 410	8 354 010
Rezerve stabilite de legislație		
Rezerve prevăzute de statut	58 830	49 114
Alte rezerve	972 321	972 321
Total 3.2 Rezerve	1 031 151	1 021 435
Corecții ale rezultatelor perioadelor precedente		
Profitul nerepartizat (pierdere neacoperită) al anilor precedenți	393 902	520 159
Profitul net (pierdere) al perioadei de gestiune	719 785	
Profit utilizat al perioadei de gestiune	()	()
Total 3.3 Profit nerepartizat (pierdere neacoperită)	1 113 687	520 159
Diferențe la reevaluarea activelor pe termen lung	438 571	-
Subvenții	1 371 679	608 407
Total 3.4 Capital secundar	1 810 250	608 407
Total capitolul 3	14 186 498	11 504 011
4. Datorii pe termen lung – total		
4.1 Datorii financiare pe termen lung		
4.2 Datorii pe termen lung calculate		
Total capitolul 4		
5. Datorii pe termen scurt		
5.1 Datorii financiare pe termen scurt		
5.2 Datorii comerciale pe termen scurt	3 131 746	569 309
5.3 Datorii pe termen scurt calculate	283 184	277 907
Total capitolul 5	3 414 930	847 216
Total pasiv	17 601 428	11 351 227

17. Raportul de profit și pierderi pentru perioada de gestiune:

Indicatorii	Perioada de gestiune curentă, lei	Perioada de gestiune precedentă, lei
1. Venitul din vânzări	12 679 496	10 015 232
2. Costul vânzărilor	10 178 277	7 796 825
3. Profitul brut (pierdere globală)	2 501 219	2 218 407
4. Alte venituri operaționale	3 250	12 394
5. Cheltuieli comerciale		
6. Cheltuieli generale și administrative	1 747 643	2 039 353
7. Alte cheltuieli operaționale	38 612	7 441
8. Rezultatul din activitatea operațională: profit (pierdere)	718 214	184 007
9. Rezultatul din activitatea de investiții: profit (pierdere)		6 667
10. Rezultatul din activitatea financiară: profit (pierdere)	1 571	
11. Rezultatul din activitatea economico-financiară: profit (pierdere)	719 785	190 674
12. Rezultatul excepțional: profit (pierdere)	-	-
13. Profitul (pierdere) perioadei raportate până la impozitare	719 785	190 674
14. Cheltuieli (economie) privind impozitul pe venit	78 372	
15. Profitul net (pierdere netă)	641 413	190 674

18. Informații suplimentare privind profitul societății și utilizarea acestuia:

Indicatorii	Perioada de gestiune curentă, lei	Perioada de gestiune precedentă, lei
1. Direcțiile de utilizare a profitului net pe parcursul perioadei de gestiune:	645 557	190 674
a) acoperirea pierderilor din anii precedenți	-	-
b) rezerve stabilite de legislație;		
c) rezerve prevăzute de statut;	58 830	49 114
d) alte rezerve;	972 321	972 321

e) plata recompenselor membrilor consiliului societății și membrilor comisiei de cenzori;	8 400	5 200
f) investirea în vederea dezvoltării producției;		
g) plata dividendelor;	11 947	
- la acțiunile preferențiale		
- la acțiunile ordinare		
h) alte scopuri		
2. Activele nete ale emitentului	14 186 498	11 504 011
3. Activele nete ale emitentului în raport la:		
- o obligațiune		
- o acțiune preferențială		
- o acțiune ordinară	13,87	13,77
4. Profitul net la o acțiune ordinară a societății		
5. Datoriile la dividendele anilor precedenți	1 817	13 187
6. Dividendele anunțate la o acțiune de fiecare clasă a emitentului:		
- intermediare		
- anuale.		
7. Valoarea unei acțiuni a societății (cu indicarea sursei de informare)	10	10
- valoarea de piață		
- valoarea estimativă		

19. Persoanele care au semnat bilanțul contabil:

Directorul:

Mihail Gangan

Contabil-șef:

Elena Nicolenco

20. Opinia auditorului exprimată în raportul de audit al societății de audit care a efectuat auditul obligatoriu al rapoartelor financiare anuale:
 Conform opiniei auditorului rapoartele financiare au fost întocmite în conformitate cu Standardele Naționale și oferă o imagine veridică și completă despre situația financiară a Societății pe Acțiuni "Drumuri Căușeni" la data de 31 decembrie 2012

Darea de seama rezumativă anuală a Societății pe acțiuni "Hidroinplex"

- Anul 2012
- "Hidroinplex" S.A., denumirea completă – Societatea pe acțiuni "Hidroinplex"
- Nr. și data înregistrării de stat: codul fiscal nr. 1003607005170 din 07 decembrie 1994
- Sediul societății, numărul de telefon și fax pentru relații:
MD-3000, or. Soroca, str. V. Stroescu, 118A; tel. 2-32-02, fax: 2-25-22;
- Principale genuri de activitate: fabricarea pompelor și a motoarelor hidraulice.
- Persoanele cu funcții de răspundere ale societății:
– Președintele Consiliului societății – Botnaru Ghenadie,
membrii Consiliului societății: Chirtoca A., Calinina T, Tvetcova S., Cozin N.;
– Director general – Caldare Anatolie;
– director financiar – Cebotari Eleonora,
– Președintele Comisiei de Cenzori – Popescu Tatiana.
– membrii Comisiei de Cenzori – Kulicikaia T., Nagacevski O.
- Persoanele fizice afiliate persoanelor specificate la p. 6:
Cozin N., Cozina A, Rotaru A, Cozin A, Cozin D., Savencova M., Rotaru M., Botnari E., Otovcit G., Tvetcov E, Tvetcov A., Chirtoca V., Chirtoca V., Chirtoca A., Chirtoca A., Anicanova G., Anicanov N., Botnari V., Botnari A., Botnari E., Botnari M., Buzinschi C., Sochirca V., Botnaru A., Corotici A., Corotici G., Calinin A., Calinin A., Calinin K., Calinina A., Calinin V., Kucherenco N., Perepolco N., Kulicikaia E., Bivol P., Kulicitki S., Kulicitki N., Kulicitki B., Coretchi N., Tanurcov S., Tanurcova V., Nagacevski M., Nagacevski N., Tanurcova N., Nagacevski R., Nagacevski L., Nagacevski A., Caldare A., Caldare V., Caldare O., Caldare M., Caldare V., Tabirta S., Caldare A., Caldare A., Caldare A, Caldare N., Hriplivaia A., Herusac A., Popescu E, Popescu S, Taran B, Popescu V, Voronina C, Cebotari E, Cebotari D, Cibotari N, Varban V Struta R, Struta L, Struta A, Dumitraș A.
- Structura capitalului pe tipuri de acțiuni:**

Tip valori mobiliare	Codul ISIN	Numărul valorilor mobiliare, unități	Valoarea nominală a valorilor mobiliare, lei	Termen de circulație	Numărul valorilor mobiliare	
					Răscumpărate pe parcursul perioadei de gestiune	Achiziționate pe parcursul perioadei de gestiune
Acțiuni ordinare	MD141NBP1009	572070	20	X	-	-
Acțiuni preferențiale	-	-	-	-	-	-
Obligațiuni	-	-	-	-	-	-

- Capitalul social al emitentului la ultima zi a perioadei de gestiune 11441412
- Numărul de acționari înregistrați în registru la ultima zi a perioadei de gestiune 571
- Lista acționarilor care la ultima zi a perioadei de gestiune dețin 5 și mai mult la sută din acțiunile cu drept de vot plasate ale emitentului.**

Denumirea completă a persoanelor juridice/numele prenumele persoanei fizice, numărul de înregistrare (IDNO)/codul personal al persoanei fizice (IDNP)	Numărul de acțiuni cu drept de vot		Cota deținută în numărul total de acțiuni cu drept de vot ale emitentului,%	
	Preferențiale	Ordinare	Preferențiale	Ordinare
SA DAAC HERMES GRUP		414623		72.48
SA Interparis Prim		33076		05.78

- Lista filialelor și reprezentanțelor emitentului- nu sunt.
- Informația despre reorganizarea emitentului și a persoanelor afiliate acestuia- nu sunt.
- Informații privind registratorul și auditorul emitentului
 a) Registratorul: "Registrator-Centru" SA, m. Chișinău, str. Calea Leșilor, 10, activează pe baza licenței seria CNPF nr. 000076 din 13.01.2010, valabila cinci ani. Conducător – Savinov Iurie, contract nr 3 din. 04.2010, tel. 74-15-61.
 b) Auditorul: „AC-AUDIT” S.R.L., mun. Chisinau, srr. Calea Esilor, 10, C.F. 1003600014843, licența A MMII nr. 036200 din 15.04.2008. Director Andronatii A. A., tel. 022508359, contract nr 08-A din 01 09 2011
- Informații despre obligațiile financiare neonorate: —.

16. Bilanțul contabil al emitentului la finele perioadei de gestiune:

Posturile bilanțului	La finele perioadei de gestiune curente, lei	La finele perioadei de gestiune precedente, lei
Activ		
1. Active pe termen lung		

1.1. active nemateriale	12139	14285
1.2. active materiale pe termen lung	14368423	14747651
1.3. active financiare pe termen lung	575851	575851
1.4. alte active pe termen lung	10624	
Total capitolul 1	14967037	15337787
2. Active curente		
2.1. Stocuri de marfuri și materiale	3465394	3494308
2.2. Creanțe pe termen scurt	6398555	2822270
2.3. Investiții pe termen scurt	0	0
2.4. Mijloacele bănești	1560589	3735451
2.5. Alte active curente	70123	43181
Total capitolul 2	11494661	10095310
Total activ	26461698	25433097
Pasiv		
3. Capital propriu		
Capital statutar	11441412	11441412
Total s. 3.1	11441412	11441412
3.2. Rezerve		
rezerve stabilite de legislație	169552	100058
rezerve prevăzute de statut	677869	677869
Alte rezerve	10898129	9577738
total 3.2 rezerve	11745550	10355665
3.3. Profit nerepartizat (pierderea neacoperită)		
corectarea rezultatelor perioadelor precedente	0	0
profitul nerepartizat (pierderea neacoperită)	0	1389885
profitul net (pierderea netă) a perioadei de gestiune	892988	0
profit utilizat al anului de gestiune	0	0
Total s. 3.3.	892988	1389885
3.4. Capital secundar		
deferente din reevaluarea activelor pe termen lung	0	0
tatol s. 3.4		
Total capitolul 3	24079950	23186962
4. Datorii pe termen lung		
4.1. Imprumuturi pe termen lung	1515947	1516001
4.2. Datorii pe termen lung calculate	0	42150
Total pe s. 4	1515947	1558150
5. Datorii pe termen scurt		
5.1. datorii financiare pe termen scurt		
5.2. datorii comerciale pe termen scurt	179749	349928
5.3. datorii pe termen scurt calculate	686052	338056
Total s. 5	865801	687984
Total pasiv	26461698	25433097

17. Raportul de profit și pierderi pentru perioada de gestiune:

Indicatorii	Perioada de gestiune curentă, lei	Perioada de gestiune precedentă, lei
1. Venitul din vânzări	14499310	17129661
2. Costul vânzărilor	9584065	10684321
3. Profitul brut (pierdere globală)	4915245	6445340
4. Alte venituri operaționale	802634	584593
5. Cheltuieli comerciale	554775	418890
6. Cheltuieli generale și administrative	4119579	4204256
7. Alte cheltuieli operaționale	325052	370221
8. Rezultatul din activitatea operațională: profit (pierdere)	718473	2036566
9. Rezultatul din activitatea de investiții: profit (pierdere)		(357585)
10. Rezultatul din activitatea financiară: profit (pierdere)	365276	(289096)
11. Rezultatul din activitatea economico-financiară: profit (pierdere)	1083749	1389885
12. Rezultatul excepțional: profit (pierdere)		
13. Profitul (pierderea) perioadei raportate până la impozitare	10837749	1389885
14. Cheltuieli (economii) privind impozitul pe venit	1907961	
15. Profitul net (pierderea netă)	892988	1389885

18. Informații suplimentare privind profitul societății și utilizarea acestuia:

Indicatorii	Perioada de gestiune curentă, lei	Perioada de gestiune precedentă, lei
1. Direcțiile de utilizare a profitului net pe parcursul perioadei de gestiune:		
a) acoperirea pierderilor din anii precedenți		
b) rezerve stabilite de legislație;	169552	100058
c) rezerve prevăzute de statut;	6777869	6777869
d) alte rezerve;	10898129	9577738
e) plata recompenselor membrilor consiliului societății și membrilor comisiei de cenzori;		
f) investirea în vederea dezvoltării producției;		
g) plata dividendelor;		
• la acțiunile preferențiale		
• la acțiunile ordinare		
h) alte scopuri		
2. Activele nete ale emitentului	24079950	23186962
3. Activele nete ale emitentului în raport la:		
• o obligațiune; • o acțiune preferențială		
• o acțiune ordinară	42.09	40.53
4. Profitul net la o acțiune ordinară a societății	1.56	2.43
5. Datoriile la dividendele anilor precedenți	0	0
6. Dividendele anunțate la o acțiune de fiecare clasă a emitentului:		
• intermediare, • anuale.	-	-

7. Valoarea unei acțiuni a societății (cu indicarea sursei de informare)		
• valoarea de piață		
• valoarea estimativă	20	20

19. Persoanele care au semnat bilanțul contabil:

Director general
director financiar

Caldare A.
Cebotari E.

20. Opinia auditorului exprimată în raportul de audit al societății de audit care a efectuat auditul obligatoriu al rapoartelor financiare anuale: Principalele teze – contabilitatea se execută conform Standardelor Naționale de contabilitate, darea de seama financiară este întocmită corect și corespunde legislației în vigoare.

RAPORTUL ANUAL AL SOCIETĂȚII PE ACȚIUNI
FABRICA DE CONFECȚII "IONEL"

1. Perioada de gestiune: 2012
2. Denumirea completă și prescurtată a societății pe acțiuni:
Fabrica de confecții "IONEL" S.A.; "IONEL S.A.
3. Numărul și data înregistrării de stat: IDNO 1003600082352 din 24.11.1993
4. Sediul societății, numerele de telefon și fax pentru relații:
str. Bulgară, 47, mun. Chișinău, MD-2001; tel.: 85-88-11; fax: 85-88-00
5. Principalele genuri de activitate: fabricarea de articole de îmbrăcăminte:
6. **Lista persoanelor cu funcții de răspundere ale "IONEL" S.A.**

Membrii consiliului societății	Membrii Comisiei de cenzori
Barbaiani Eduard – președintele	Martionovici Galina – membru
Sîncu Ala – membru	Ceban – Țigan Olga – președintele
Chetrari Valentina-secretarul	Popova Ludmila – membru
Codreanu Maria-membru	Colesnic Aliona – membru
Gheorghita Maria -membru	Căinăreanu Elena – membru
Membrii organului executiv	
Luchian Tamara – directorul SA „Ionel”	

7. Lista insiderilor și a persoanelor afiliate emitentului și mărimea cotelor deținute în capitalul social al emitentului, conform formularului EM-1 din raportul anual al emitentului:
Barbaiani Margareta-0%, Popovici Alexei-0%, Chetrari Vladimir-0%, Barbaiani Iurie -0%, Bucur Lilia-0%, Legheza Vasili-0%, Barbaiani Rodica-0%, Gontea Ana-0%, Legheza Tamara-0%, Plotnic Elena-0%, Erhan Dionis-0%, Talmaci Nicanor-0%, Gheorghita Ion-0%, Căinăreanu Simion-0%, Melnic Elena-0%, Sîncu Gheoghe-0%, Luchian Eduard-0%, Ivancov Natalia-0%, Colesnic Pantelei-0%, Luchian Mihai-0%, Constantina Natalia-0%, Colesnic Eugenia-0%, Ceban Valentin-0%, Erhan Alexandru-0%, Martinovici Vladimir-0%, Ceban Elena-0%, Pinzari Larisa-0%, Martinovici Alexandr-0%, Luchian Valentin-0%, Iușenco Nelea-0%, Tatarinov Eugenii-0%, Colesnic Maria-0%, Beșleaga Elena-0%, Ceban Tudor-0,01%, Colesnic Ion-0%, Onța Mihail-0%, Bobeica Maria-0%, Colesnic Lucheria-0%, Onța Ion-0%, Țigan Ion-0%, Codreanu Veaceslav-0%, Onța Grigore-0%, Popovici Maxim -0%, Chetrari Elena-0%, Onța Valerii-0%, Popov Dmitrii-0%, Chetrari Alexandru-0%

8. **Informația privind valorile mobiliare ale emitentului înregistrate în Registrul de stat al valorilor mobiliare la ultima zi a perioadei de gestiune (31 decembrie):**

Tip valori mobiliare	Codul ISIN	Numărul valorilor mobiliare, unități	Valoarea nominală a valorilor mobiliare, lei	Termen de circulație	Numărul valorilor mobiliare	
					Răscumpărate pe parcursul perioadei de gestiune	Achiziționate pe parcursul perioadei de gestiune
Acțiuni ordinare	D14NELI1003	9 645 588	2,00	X	-	-

9. Capitalul social al emitentului la ultima zi a perioadei de gestiune: 19 291 176 lei

10. Numărul de acționari înregistrați în registrul la ultima zi a perioadei de gestiune: 10 989

11. **Lista acționarilor care la ultima zi a perioadei de gestiune dețin 5 și mai mult la sută din acțiunile cu drept de vot plasate ale emitentului:**

Denumirea completă a persoanelor juridice/numele prenumele persoanei fizice, numărul de înregistrare (IDNO)/codul personal al persoanei fizice (IDNP)	Numărul de acțiuni cu drept de vot		Cota deținută în numărul total de acțiuni cu drept de vot ale emitentului,%	
	Preferențiale	Ordinare	Preferențiale	Ordinare
"OCALIBREX" SRL, IDNO 1004600010543	-	7 489 031	-	77,64

12. Lista filialelor și reprezentanțelor emitentului: nu sunt

13. Informația despre reorganizarea emitentului și a persoanelor afiliate acestuia: nu sunt

14. Informația privind registratorul și auditorul emitentului:

- a) Registratorul: Registratorul independent "Grupa Financiară" SA, MD-2012 mun. Chișinău, str. Armească 55, of. 301, director Viorica Bondarev, tel 27-18-45, contractul nr. 151 din 02 ianuară 2009
- b) Auditorul: "AUDIT-COMPLEX" S.R.L., mun. Chișinău, str. A. Russo 59/4, director Laurian Du-lap, tel 33-13-32, contract nr. CP5A-07/12-SA din 20 aprilie 2012.

15. Informația despre obligațiile financiare neonorate: – nu sunt

16. Bilanțul contabil al "IONEL" S.A. la finele perioadei de gestiune:

Posturile bilanțului	La finele perioadei de gestiune curente, (lei)	La finele perioadei de gestiune precedente, lei
Activ		
1. Active pe termen lung		
1.1. Active nemateriale	601383	137749
1.2. Active materiale pe termen lung	37479461	41713845
1.3. Active financiare pe termen lung	289700	289700
1.4. Alte active pe termen lung	-	-
Total capitolul 1	38370544	42141294
2. Active curente		
2.1. Stocuri de mărfuri și materiale	17751912	19988107
2.2. Creanțe pe termen scurt	7058184	5296191
2.3. Investiții pe termen scurt	-	-
2.4. Mijloace bănești	11095867	11296012
2.5. Alte active curente	36147	79144
Total capitolul 2	3594210	36659454
Total activ	74312654	78800748
Pasiv		

Continuare în pag. următoare

Continuare din pag. precedentă

3. Capital propriu		
Capital statutar	19291176	19291176
Capital suplimentar	(7905581)	(7905581)
Capital nevărsat	-	-
Capital retras	-	-
Total 3.1 Capital statutar și suplimentar	11385595	11385595
Rezerve stabilite de legislație	2335409	1928774
Rezerve prevăzute de statut	-	-
Alte rezerve	17779998	17779998
Total 3.2 Rezerve	20115407	19708772
Corecții ale rezultatelor perioadei precedente	-	-
Profit nerepartizat (pierdere neacoperită) al anilor precedenți	32118257	33736302
Profit net (pierdere) al anului de gestiune	2636294	X
Profit utilizat al perioadei de gestiune	-	-
Total 3.3 Profit nerepartizat (pierdere neacoperită)	34754551	33736302
Diferențe la reevaluarea activelor pe termen lung	-	-
Subvenții	-	-
Total 3.4 Capital secundar	-	-
Total capitoul 3	66255553	64830669
4. Datorii pe termen lung – total		
4.1 Datorii financiare pe termen lung	3219336	6330954
4.2 Datorii pe termen lung calculate	-	237057
Total capitoul 4	3219336	6568011
5. Datorii pe termen scurt		
5.1 Datorii financiare pe termen scurt	-	-
5.2 Datorii comerciale pe termen scurt	1599486	2023485
5.3 Datorii pe termen scurt calculate	3238279	5378583
Total capitoul 5	4837765	7402068
Total pasiv	74312654	78800748

17. Raportul de profit și pierderi pentru perioada de gestiune

Indicatorii	Perioada de gestiune curentă, lei	Perioada de gestiune precedentă, lei
1. Venitul din vânzări	62938498	63058502
2. Costul vânzării	49526953	43161395
3. Profitul brut (pierdere globală)	13411545	19897107
4. Alte venituri operaționale	3547098	5294706
5. Cheltuieli comerciale	2608642	2416842
6. Cheltuieli generale și administrative	11144533	13437490
7. Alte cheltuieli operaționale	2080990	2808812
8. Rezultatul din activitatea operațională: profit (pierdere)	1124478	6528669
9. Rezultatul din activitatea de investiții: profit (pierdere)	34300	1834396
10. Rezultatul din activitatea financiară: profit (pierdere)	1955647	(227080)
11. Rezultatul din activitatea economico-financiară: profit (pierdere)	3114425	8135985
12. Rezultatul excepțional: profit (pierdere)	-	-
13. Profitul (pierdere) perioadei raportate până la impozitare	3114425	8135985
14. Cheltuieli (economii) privind impozitul pe venit	478131	3298
15. Profitul net (pierdere netă)	2636294	8132687

18. Informația suplimentară privind profitul societății și utilizarea acestuia:

Indicatorii	Perioada de gestiune curentă, lei	Perioada de gestiune precedentă, lei
1. Direcțiile de utilizare a profitului net pe parcursul perioadei de gestiune:		
a) acoperirea pierderilor din anii precedenți	-	-
b) rezerve stabilite de legislație:	-	406635
c) rezerve prevăzute de statut:	-	-
e) plata recompenselor membrilor consiliului societății și membrilor comisiei de cenzori;	-	-
f) investirea în vederea dezvoltării producției;	-	7726052
g) plata dividendelor;	-	-
- la acțiunile preferențiale	-	-
- la acțiunile ordinare	-	-
h) alte scopuri	-	-
2. Activele nete ale emitentului	66255553	64830669
3. Activele nete ale emitentului în raport la:		
- o obligațiune	-	-
- o acțiune preferențială	-	-
- o acțiune ordinară	6,87	6,72
4. Profitul net la o acțiune ordinară a societății	0,27	0,84
5. Datoriile la dividendele anilor precedenți	129259	-
6. Dividendele anunțate la o acțiune de fiecare clasă a emitentului:	-	-
- intermediare	-	-
- anuale	-	-
7. Valoarea unei acțiuni a societății (cu indicarea sursei de informare)		
- valoarea de piață	1,44	1,5
- valoarea estimativă	-	-

19. Persoanele care au semnat bilanțul contabil:

Director:

Contabil-șef:

Tamara Luchian
Maria Codreanu

20. Opinia auditorului exprimată în raportul societății de audit care a efectuat auditul obligatoriu al rapoartelor financiare anuale: situația financiară a Întreprinderii "Ionei" S.A. la data de 31 decembrie 2012 a fost întocmită în conformitate cu Legea contabilității a Republicii Moldova nr. 113-XVI din 27 aprilie 2007 și Standardelor Naționale de Contabilitate, aprobate de Ministerul Finanțelor al Republicii Moldova.

Raportul anual al societății pe acțiuni „Piese Agro-Prim”

1. Perioada de gestiune. Anul 2012
2. Denumirea completă și prescurtată a societății pe acțiuni (emitentului). „Piese Agro-Prim”
3. Numărul și data înregistrării de stat a emitentului. 20.07.1995
4. Sediul societății, numerele de telefon și fax pentru relații.
șos. Muncești 801 A, tel. 35 36 80, fax 35 35 68
5. Principalele genuri de activitate. „Păstrări și depozitari”, „Exploatarea transportului auto pentru traficul de încărcături”, „Prelucrarea lemnului și fabricarea articolelor din lemn”, Fabricarea produselor din metal pentru construcții”
6. Lista persoanelor cu funcții de răspundere ale emitentului.
Consiliul Societății – Gherboveț Valeriu – președinte, Colibaba Radu, Doroftei Gheorghe, Duca Constantin, Lefter Igor
Comisia de cenzori – firma de audit „Audit Afirm”, Damaschina Tatiana
Organul executiv – Lefter Tudor, Racu Maria
7. Lista insiderilor și a persoanelor afiliate emitentului și mărimea cotelor deținute în capitalul social al emitentului, conform formularului EM-1 din raportul anual al emitentului.
– “Ecotimber SRL” – 93.13%,
– Gherboveț Aurica, Gherboveț Nicolai, Colibaba Diana, Duca Anatol, Duca Victor, Lefter Olga, Lefter Carolina, Lefter Diana, Doroftei Ana, Racu Lilia
8. Informația privind valorile mobiliare ale emitentului înregistrate în Registrul de stat al valorilor mobiliare la ultima zi a perioadei de gestiune (31 decembrie).

Tip valori mobiliare	Codul ISIN	Numărul valorilor mobiliare, unități	Valoarea nominală a valorilor mobiliare, lei	Termen de circulație	Numărul valorilor mobiliare	
					Răscumpărate pe parcursul perioadei de gestiune	Achiziționate pe parcursul perioadei de gestiune
Acțiuni ordinare		322258	9.00	X	-	-

9. Capitalul social al emitentului la ultima zi a perioadei de gestiune: 2900322.
10. Numărul de acționari înregistrați în registru la ultima zi a perioadei de gestiune: 351
11. Lista acționarilor care la ultima zi a perioadei de gestiune dețin 5 și mai mult la sută din acțiunile cu drept de vot plasate ale emitentului:

Denumirea completă a persoanelor juridice/numele prenumele persoanei fizice, numărul de înregistrare (IDNO)/codul personal al persoanei fizice (IDNP)	Numărul de acțiuni cu drept de vot		Cota deținută în numărul total de acțiuni cu drept de vot ale emitentului, %	
	Preferențiale	Ordinare	Preferențiale	Ordinare
SC Ecotimber SRL		300118		93.13

12. Lista filialelor și reprezentanțelor emitentului: Nu sînt.
13. Informația despre reorganizarea emitentului și a persoanelor afiliate acestuia: Nu sînt.
14. Informația privind registratorul și auditorul emitentului:
 - a) Registratorul: Registratorul Independent „Grupa Financiară SA”, MD-2012, mun. Chișinău, str. Armenească 55, bir. 301, tel. 27 18 45, Viorica Bondarev – director, certificatul de înregistrare de stat MD N 0086537 din 10.11.2008, licența CNPF 000058 din 21.01.2005-21.01.2010, contract N 94/1 din 02.01.2008
 - b) Auditorul: Compania de audit „Financiar Audit” SRL, MD-2012 mun. Chișinău, str. Mircea Șciusev 47, Mogoreanu Valentina – director, tel. 27 10 36, contract nr. 5/2011 din 03.10.2011
15. Informații despre obligațiile financiare neonorate: Nu sînt

16. Bilanțul contabil al emitentului la finele perioadei de gestiune:

Posturile bilanțului	La finele perioadei de gestiune curente, lei	La finele perioadei de gestiune precedente, lei
ACTIV		
1. Active pe termen lung		
1.1 Active nemateriale	158	158
1.2 Active materiale pe termen lung	10228003	10635540
1.3 Active financiare pe termen lung		
1.4 Alte active pe termen lung		
Total capitoul 1	10228003	10635540
2. Active curente		
2.1 Stocuri de mărfuri și materiale	2018449	1326201
2.2 Creanțe pe termen scurt	18256	4406
2.3 Investiții pe termen scurt	32811	13075
2.4 Mijloace bănești	1031	29239
2.5 Alte active curente	41363	28422
Total capitoul 2	2111910	1401343
Total activ	12339913	12036883
PASIV		
3. Capital propriu		
Capital statutar	2900322	2900322
Total 3.1 Capital statutar și suplimentar	2900322	2900322
Alte rezerve	8091683	8091683
Total 3.2 Rezerve	8091683	8091683
Corecții ale rezultatelor perioadelor precedente	17957	
Profitul nerepartizat (pierdere neacoperită) al anilor precedenți	(280190)	(280190)
Profitul net (pierdere) al perioadei de gestiune	257115	x
Total 3.4 Capital secundar		
Total capitoul 3	10986887	10711815
4. Datorii pe termen lung – total		
4.1 Datorii financiare pe termen lung	392023	223402
Total capitoul 4	392023	223402
5. Datorii pe termen scurt		
5.1 Datorii financiare pe termen scurt	606960	168621
5.2 Datorii comerciale pe termen scurt	217663	479902
5.3 Datorii pe termen scurt calculate	136380	453143
Total capitoul 5	961003	1101666
Total pasiv	12339913	12036883

17. Raportul de profit și pierderi pentru perioada de gestiune:

Indicatorii	Perioada de gestiune curentă, lei	Perioada de gestiune precedentă, lei
1. Venitul din vânzări	81260	467769
2. Costul vânzării	43467	282902
3. Profitul brut (pierdere globală)	37793	184867
4. Alte venituri operaționale	1399381	1400052
5. Cheltuieli comerciale		
6. Cheltuieli generale și administrative	980248	1081670
7. Alte cheltuieli operaționale	225225	2096
8. Rezultatul din activitatea operațională: profit (pierdere)	231701	501153
9. Rezultatul din activitatea de investiții: profit (pierdere)	51324	908884
10. Rezultatul din activitatea financiară: profit (pierdere)		
11. Rezultatul din activitatea economico-financiară: profit (pierdere)	283025	1410037
12. Rezultatul excepțional: profit (pierdere)	-	-
13. Profitul (pierdere) perioadei raportate pînă la impozitare	283025	1410037
14. Cheltuieli (economie) privind impozitul pe venit	25910	
15. Profitul net (pierdere netă)	257115	1410037

18. Informații suplimentare privind profitul societății și utilizarea acestuia:

Indicatorii	Perioada de gestiune curentă, lei	Perioada de gestiune precedentă, lei
1. Direcțiile de utilizare a profitului net pe parcursul perioadei de gestiune:		
a) acoperirea pierderilor din anii precedenți	275072	1410037
2. Activele nete ale emitentului	10986887	10711815
3. Activele nete ale emitentului în raport la:		
- o acțiune ordinară	34.09	33.24
4. Profitul net la o acțiune ordinară a societății	0.80	4.38

19. Persoanele care au semnat bilanțul contabil:

Director general
Contabil-șef

Lefter Tudor
Maria Racu

20. Opinia auditorului exprimată în raportul de audit al societății de audit care a efectuat auditul obligatoriu al rapoartelor financiare anuale:
După părerea noastră rapoartele financiare ale S.A. „Pieșe Agro-Prim” la data de 31 decembrie 2012, corespund cerințelor înaintate de legislația Republicii Moldova și reflectă corect datele contabilității.

Raportul anual al societății pe acțiuni SA „ZUBREȘTI”

- Perioada de gestiune: 2012
- Denumirea completă și prescurtată a societății pe acțiuni (emitentului): Societatea pe Acțiuni de tip închis „Zubrești”
- Numărul și data înregistrării de stat a emitentului: MD 008762 17.05.1994.
- Sediul societății, numerele de telefon și fax pentru relații: s. Zubrești r-nul Strașeni
- Principalele genuri de activitate: Cultura vegetală.
- Lista persoanelor cu funcții de răspundere ale emitentului:
 - Galusca Gheorghe Nic- presedintele consiliului
 - Malic Tudor Alex. – administratorul
- Lista insiderilor și a persoanelor afiliate emitentului și mărimea cotelor deținute în capitalul social al emitentului, conform formularului EM-1 din raportul anual al emitentului: 0.
- Informația privind valorile mobiliare ale emitentului înregistrate în Registrul de stat al valorilor mobiliare la ultima zi a perioadei de gestiune (31 decembrie):**

Tip valori mobiliare	Codul ISIN	Numărul valorilor mobiliare, unități	Valoarea nominală a valorilor mobiliare, lei	Termen de circulație	Numărul valorilor mobiliare	
					Răscumpărate pe parcursul perioadei de gestiune	Achiziționate pe parcursul perioadei de gestiune
Acțiuni ordinare	MD14ZUBR1000	588120	1	X	-	-
Acțiuni preferențiale	-	-	-	-	-	-
Obligațiuni	-	-	-	-	-	-

- Capitalul social al emitentului la ultima zi a perioadei de gestiune: 588120 lei.
- Numărul de acționari înregistrați în registru la ultima zi a perioadei de gestiune: 1607
- Lista acționarilor care la ultima zi a perioadei de gestiune dețin 5 și mai mult la sută din acțiunile cu drept de vot plasate ale emitentului:**

Denumirea completă a persoanelor juridice/ numele prenumele persoanei fizice, numărul de înregistrare (IDNO)/codul personal al persoanei fizice (IDNP)	Numărul de acțiuni cu drept de vot		Cota deținută în numărul total de acțiuni cu drept de vot ale emitentului, %	
	Preferențiale	Ordinare	Preferențiale	Ordinare
X	-	-	-	-

- Lista filialelor și reprezentanțelor emitentului: ___
- Informația despre reorganizarea emitentului și a persoanelor afiliate acestuia: ___
- Informația privind registratorul și auditorul emitentului:
 - Registratorul: Registratură Centru SA; 2069 mun. Chisinau str. Calea Iesilor, 10; Savinov Iurie; tel. 741561/508342, Contract nr. 142 din 22.03.2012.
 - Auditorul: conform hotărârii adunării nu sa acceptat
- Informații despre obligațiile financiare neonorate: —

16. Bilanțul contabil al emitentului la finele perioadei de gestiune:

Posturile bilanțului	La finele perioadei de gestiune curente, lei	La finele perioadei de gestiune precedente, lei
Activ		
1. Active pe termen lung		
1.1 Active nemateriale		
1.2 Active materiale pe termen lung	16620918	17123395
1.3 Active financiare pe termen lung	104920	104920
1.4 Alte active pe termen lung		
Total capitolul 1	16725838	17228315
2. Active curente		
2.1 Stocuri de mărfuri și materiale	3630284	2866397

2.2 Creanțe pe termen scurt	3240491	4524177
2.3 Investiții pe termen scurt		
2.4 Mijloace bănești	88221	81373
2.5 Alte active curente		
Total capitolul 2	6958996	7471947
Total activ	23684834	24700262
Pasiv		
3. Capital propriu		
Capital statutar	588120	588120
Capital suplimentar		
Capital nevărsat	()	()
Capital retras	(15723)	(15723)
Total 3.1 Capital statutar și suplimentar	572397	572397
Rezerve stabilite de legislație		
Rezerve prevăzute de statut	242849	242849
Alte rezerve	11389680	11389680
Total 3.2 Rezerve	11632529	11632529
Corecții ale rezultatelor perioadelor precedente		
Profitul nerepartizat (pierdere neacoperită) al anilor precedenți	1090250	1090250
Profitul net (pierdere) al perioadei de gestiune	(1970504)	
Profit utilizat al perioadei de gestiune	()	()
Total 3.3 Profit nerepartizat (pierdere neacoperită)	(880254)	1090250
Diferențe la reevaluarea activelor pe termen lung	8688800	8231010
Subvenții	423525	348441
Total 3.4 Capital secundar	9112325	8579451
Total capitolul 3	20436997	21874627
4. Datorii pe termen lung		
4.1 Datorii financiare pe termen lung	295879	295879
4.2 Datorii pe termen lung calculate		
Total capitolul 4	295879	295879
5. Datorii pe termen scurt		
5.1 Datorii financiare pe termen scurt		
5.2 Datorii comerciale pe termen scurt	1751386	1260385
5.3 Datorii pe termen scurt calculate	1200572	1269371
Total capitolul 5	2951958	2529756
Total pasiv	23684834	24700262

17. Raportul de profit și pierderi pentru perioada de gestiune:

Indicatorii	Perioada de gestiune curentă, lei	Perioada de gestiune precedentă, lei
1. Venitul din vânzări	6828822	8950437
2. Costul vânzării	6634890	7067121
3. Profitul brut (pierdere globală)	193932	1883316
4. Alte venituri operaționale	53786	103432
5. Cheltuieli comerciale	12721	338903
6. Cheltuieli generale și administrative	647980	801330
7. Alte cheltuieli operaționale	733419	235437
8. Rezultatul din activitatea operațională: profit (pierdere)	(1146402)	611078
9. Rezultatul din activitatea de investiții: profit (pierdere)	(987607)	(107314)
10. Rezultatul din activitatea financiară: profit (pierdere)	163505	222211
11. Rezultatul din activitatea economico-financiară: profit (pierdere)	(1970504)	725975
12. Rezultatul excepțional: profit (pierdere)		
13. Profitul (pierdere) perioadei raportate pînă la impozitare	(1970504)	725975
14. Cheltuieli (economie) privind impozitul pe venit		
15. Profitul net (pierdere netă)	(1970504)	725975

18. Informații suplimentare privind profitul societății și utilizarea acestuia:

Indicatorii	Perioada de gestiune curentă, lei	Perioada de gestiune precedentă, lei
1. Direcțiile de utilizare a profitului net pe parcursul perioadei de gestiune:		
a) acoperirea pierderilor din anii precedenți		
b) rezerve stabilite de legislație;		
c) rezerve prevăzute de statut;		
d) alte rezerve;		
e) plata recompenselor membrilor consiliului societății și membrilor comisiei de cenzori;		
f) investirea în vederea dezvoltării producției;		
g) plata dividendelor;		
• la acțiunile preferențiale; • la acțiunile ordinare		
h) alte scopuri		
2. Activele nete ale emitentului	20436997	21874627
3. Activele nete ale emitentului în raport la:		
• o obligațiune; • o acțiune preferențială		
• o acțiune ordinară	34.74	37.19
4. Profitul net la o acțiune ordinară a societății	(3.35)	1.23
5. Datoriile la dividendele anilor precedenți		
6. Dividendele anunțate la o acțiune de fiecare clasă a emitentului:		
• intermediare, • anuale.		
7. Valoarea unei acțiuni a societății (cu indicarea sursei de informare)		
• valoarea de piață; • valoarea estimativă		

19. Persoanele care au semnat bilanțul contabil:

Președintele consiliului

20. Opinia auditorului exprimată în raportul de audit al societății de audit care a efectuat auditul obligatoriu al rapoartelor financiare anuale: conform deciziei adunării generale nu sa acceptat auditorul

Director
Contabil-sef

Malic Tudor
Proca Margareta

Raportul anual al "Agromașina" S.A. pentru anul 2012

1. Perioada de gestiune anul 2012.
2. Denumirea completă și prescurtată a societății pe acțiuni: Societatea pe acțiuni "Agromașina"; „Agromașina” S.A.
3. Numărul și data înregistrării de stat a emitentului 1003600020293 din 12.05.1994
4. Sediul societății, numerele de telefon și fax pentru relații mun Chisinau, str. Uzinelor, 21; tel. 47-12-16
5. Principalele genuri de activitate fabricarea masinilor agricole, Cod CAEM-29321.
6. Lista persoanelor cu funcții de răspundere ale emitentului
Președintele Consiliului – Botnaru Ghenadie,
membrii Consiliului: Calinina Tatiana, Dodi Gheorghe, Bors Anatolie, Budeanu Nicolae.,
Director general – Reulet Oleg,
contabil-șef- Alexeenco Nadejda,
Președintele comisiei de Cenzori – Kulicițkaia Tatiana,
Membri ai Comisiei de cenzori: Popescu Tatiana., Iuzvac Liudmila.
Nici una din persoanele enumerate nu dețin acțiuni ale emitentului, cu excepția:
O. Reuleț-deține 132 acțiuni (0,009%), Alexeenco Nadejda- deține 97 acțiuni. (0,007%)
7. Lista insiderilor și a persoanelor afiliate emitentului și mărimea cotelor deținute în capitalul social al emitentului, conform formularului EM-1 din raportul anual al emitentului:
"DAAC Hermes grup" S.A. – deține 658504 acțiuni- 47,13%. "AC-Audit" S.R.L. – deține 0 acțiuni. I. M. "PruT-LTD" S.R.L. – deține 0 acțiuni.
Persoanele fizice afiliate: Botnari Vasile, Botnari Ada, Botnaru Elena, Botnaru Maria, Buzinschi Clava, Botnaru Anastasia, Lungo Alexandru, Lungo Svetlana, Lungo Vasile, Stasiuc Vasile, Dodi Sergiu, Cojocari Natalia, Șeptelici Valentina, Dodi Sergiu, Dodi Ecaterina, Mararaș Anastasia, Cojocari Timur, Dodi Gheorghe, Dodi Vera, Borș Nicolai, Borș Irina, Borș Sabina, Bors Iurie, Bors Viorica, Borș Galina, Focșa Gheorge, Focșa Efrosinia, Focșa Victor, Lesnic Lucia, Budeanu Anatol, Balan Olga, Timașcova Larisa, Budeanu Marius, Budeanu Eugen, Balan Daniela, Balan Delia, Budeanu Eugenia, Doghari Grigore, Frunza Alexandra, Castraveț Galina, Dogari Sofia, Spataru Elena, Corotici Alexei, Corotici Galina, Calinin Alexandru, Calinin Alexei, Calinin Kirill, Calinina Anastasia, Calinin Vladimir, Kucherenco Natalia; Chitorog Lidia, Chitorog Pavel, Chitorog Ecaterina, Rusu Valentina, Reuleț Liubovi, Reuleț Daria, Reuleț Alexandra, Mokrenco Evghenia, Mokrenco Kirill, Reuleț Elena, Oprea Liudmila, Tarasenco Tatiana, Gherman Elena, Alexeenco Mihai- deține 2 acțiuni, Iofciu Angela, Iofciu Evghenii, Boldina Tatiana, Perepolco Nina, Kulicițkaia Ecaterina, Bivol Pavel, Kulicițchi Serghei, Culcițchi Nina, Culcițchi Bronislav, Corețchi Natalia, Popescu, Svetlana, Taran Bogdan, Voronina Clara, Balic Ion, Balic Liubov, Iuzvac Anatol, Iuzvac Maxim, Balic Andrei, Iuzvac Alexandru, Iuzvac Victor, Iuzvac Maria, Iuzvac Iurie.
– Nici una din persoanele enumerate nu dețin acțiuni ale emitentului
8. Informația privind valorile mobiliare ale emitentului înregistrate în Registrul de stat al valorilor mobiliare la ultima zi a perioadei de gestiune (31 decembrie).

Tip valori mobiliare	Codul ISIN	Numărul valorilor mobiliare, unități	Valoarea nominală a valorilor mobiliare, lei	Termen de circulație	Numărul valorilor mobiliare
Acțiuni ordinare	MD14AGRN1003	1397351	10	X	-

9. Capitalul social al emitentului la ultima zi a perioadei de gestiune. 13973510 lei
10. Numarul de acționari înregistrați în registrul la ultima zi a perioadei de gestiune 1437
11. Lista acționarilor care la ultima zi a perioadei de gestiune dețin 5 și mai mult la sută din acțiunile cu drept de vot plasate ale emitentului.

Denumirea completă a persoanelor juridice/ numele prenumele persoanei fizice, numărul de înregistrare (IDNO)/codul personal al persoanei fizice (IDNP)	Numărul de acțiuni cu drept de vot		Cota deținută în numărul total de acțiuni cu drept de vot ale emitentului, %	
	Preferențiale	Ordinare	Preferențiale	Ordinare
"DAAC Hermes grup" S.A. -1002600012163	-	658 504	-	47,13
"GANA ILEN" SRL -1003600044204	-	267731	-	19,16
"FABRI INOX" S.R.L. -1002600035122	-	195937	-	14,02
IM „RABEL” S.R.L. -1003600033099	-	99093	-	7,09

12. Lista filialelor și reprezentanțelor emitentului:
 1. Filiala "Casa Comună" a Societății pe Acțiuni "Agromașina" sediul: mun. Chișinău str. Uzinelor, 21.
 2. Filiala "Centrul comercial Agroteh" a Societății pe Acțiuni "Agromașina" sediul: mun. Chișinău, str. Uzinelor, 21.
13. Informația despre reorganizarea emitentului și a persoanelor afiliate acestuia- Nu au avut loc.
14. Informația privind registratorul și auditorul emitentului
 - a) Registratorul "Registrator-Centru" SA, m. Chișinău, Calea Ieșilor 10, licența CNPF 000076 din 13.01.2010, tel. 74 15 64, contract nr. 149 din 20.04.2010
 - b) Auditorul "AC-Audit" S.R.L., MD-2069 mun. Chisinau, Calea Ieșilor, 10, contract Nr. 07-A/02 din 05.07.2012, tel. 508-394
15. Informații despre obligațiile financiare neonorate nu sunt.

16. Bilanțul contabil al emitentului la finele perioadei de gestiune:

Posturile bilanțului	La finele perioadei de gestiune curente, lei	La finele perioadei de gestiune precedente, lei
Activ		
1. Active pe termen lung		
1.1 Active nemateriale	0	77
1.2 Active materiale pe termen lung	9443723	9087037
1.3 Active financiare pe termen lung	138093	138033
1.4 Alte active pe termen lung		
Total capitolul 1	9581816	9225147
2. Active curente		
2.1 Stocuri de mărfuri și materiale	4168490	3579192
2.2 Creanțe pe termen scurt	4563819	3025888
2.3 Investiții pe termen scurt	1968119	1489133
2.4 Mijloace bănești	561826	2148767
2.5 Alte active curente	19869	15260
Total capitolul 2	11282123	10258240
Total activ	20863939	19483387
Pasiv		
3. Capital propriu		
Capital statutar	13973510	13973510

Capital suplimentar	-	-
Total 3.1 Capital statutar și suplimentar	13973510	13973510
Rezerve stabilite de legislație	360430	246815
Rezerve prevăzute de statut	24115	23953
Alte rezerve	2834226	902778
Total 3.2 Rezerve	3218771	1173546
Corecții ale rezultatelor perioadelor precedente		-
Profitul nerepartizat (pierdere neacoperită) al anilor precedenți	(2176754)	95538
Profitul net (pierdere) al perioadei de gestiune	1721645	
Profit utilizat al perioadei de gestiune	()	()
Total 3.3 Profit nerepartizat (pierdere neacoperită)	(455109)	95538
Diferențe la reevaluarea activelor pe termen lung	3279651	3279651
Total 3.4 Capital secundar	3279651	3279651
Total capitolul 3	20016823	18522245
4. Datorii pe termen lung – total		
4.1 Datorii financiare pe termen lung	-	-
4.2 Datorii pe termen lung calculate	63909	68678
Total capitolul 4	63909	68678
5. Datorii pe termen scurt		
5.1 Datorii financiare pe termen scurt	-	-
5.2 Datorii comerciale pe termen scurt	187824	237725
5.3 Datorii pe termen scurt calculate	595383	654739
Total capitolul 5	783207	892464
Total pasiv	20863939	19483387

17. Raportul de profit și pierderi pentru perioada de gestiune:

Indicatorii	Perioada de gestiune curentă, lei	Perioada de gestiune precedentă, lei
1. Venitul din vânzări	8620307	7470374
2. Costul vânzărilor	5696179	4688900
3. Profitul brut (pierdere globală)	2924128	2781474
4. Alte venituri operaționale	3705037	3937909
5. Cheltuieli comerciale	320164	386326
6. Cheltuieli generale și administrative	4289182	3821756
7. Alte cheltuieli operaționale	136800	239190
8. Rezultatul din activitatea operațională: profit (pierdere)	1883019	2272111
9. Rezultatul din activitatea de investiții: profit (pierdere)	19280	37748
10. Rezultatul din activitatea financiară: profit (pierdere)	66077	-37567
11. Rezultatul din activitatea economico-financiară: profit (pierdere)	1968376	2272292
12. Rezultatul excepțional: profit (pierdere)	-	-
13. Profitul (pierdere) perioadei raportate până la impozitare	1968376	2272292
14. Cheltuieli (economie) privind impozitul pe venit	246731	

18. Informații suplimentare privind profitul societății și utilizarea acestuia

Indicatorii	Perioada de gestiune curentă, lei	Perioada de gestiune precedentă, lei
1. Direcțiile de utilizare a profitului net pe parcursul perioadei de gestiune:	2272292	554081
a) acoperirea pierderilor din anii precedenți	-	-
b) rezerve stabilite de legislație;	113615	27704
f) investirea în vederea dezvoltării producției;	1931448	526377
h) premiarea colectivului de muncă	227229	-
2. Activele nete ale emitentului	20016823	18522245
3. Activele nete ale emitentului în raport la o acțiune ordinară	14,32	13,25
4. Profitul net la o acțiune ordinară a societății	1,23	1,63
5. Datoriile la dividendele anilor precedenți	-	-
6. Dividendele anunțate la o acțiune de fiecare clasă a emitentului:	-	-
7. Valoarea unei acțiuni a societății (cu indicarea sursei de informare)	-	-

19. Persoanele care au semnat bilanțul contabil:

Director general
contabil-șef

Reuleț Oleg
Alexeenco Nadejda

20. Opinia auditorului exprimată în raportul de audit al societății de audit care a efectuat auditul obligatoriu al rapoartelor financiare anuale: Darea de seamă financiară a "Agromașina" SA prezintă deplin și corect situația financiară la data de 31.12.2012. Rapoartele prezentate sunt întocmite conform SNC.

Raportul anual al ÎM „Farmaco” SA aferent publicării

1. Perioada de gestiune: 01 ianuarie -31 decembrie 2012
2. Denumirea completă și prescurtată a societății pe acțiuni (emitentului): completă -Întreprinderea Mixtă „Farmaco” S.A.; prescurtată – Î.M. „Farmaco” S.A.
3. Numărul și data înregistrării de stat a emitentului: nr. (IDNO) 1003600035059 din 29.12.1998
4. Sediul societății, numerele de telefon și fax pentru relații: Republica Moldova, mun. Chișinău-2023, str. Vadul lui Vodă 2, tel/fax: 022-87-82-20
5. Principalele genuri de activitate: activitatea farmaceutică D-24421
6. Lista persoanelor cu funcții de răspundere ale emitentului:
Consiliul Societății:
Președinte: Cazan Roman,
Vicepreședinte: Liudmila Topchin,
membrii: Gantea Lilia, Semeniuc Marina, Russu Marcela, Vladimir Valica, Borisenco Natalia (deținătoare a 583 acțiuni-0,090%);
Organul executiv: Vladimir Simionov, Director general;
Comisia de Cenzori: Președinte: Natalia Vrabii,
membri: Anatol Gudumac, Elena Slonina
Alte persoane cu funcții de răspundere: Olga Suhomlinova, Contabil șef; Vladimir Carauș, Vicedirector general; Inna Ivancișina, Contabil șef adjunct.
7. Lista insiderilor și a persoanelor afiliate emitentului și mărimea cotelor deținute în capitalul social al emitentului, conform formularului EM-1 din raportul anual al emitentului:
Persoanele care dețin 25% și mai mult din acțiunile cu drept de vot: Depozitarul Național de Valori Mobiliare al Moldovei cu 615769 acțiuni ordinare cu cota de 94,788%;

- Persoanele care au acces la informația confidențială: Rusanovschi Violeta, Mihalachi Angela.
 Persoanele afiliate emitentului: SC "Farmaco Social" SRL – societate dependentă cu cota 100%;
 Persoanele afiliate persoanelor fizice și anume:
 membrii Consiliului: Cazan Maria; Topchin Serghei, Topchin Sergiu, Gantea Sergiu, Gantea Liliana; Russu Dumitru, Russu Daniela, Russu Alexandru; Valica Tatiana; Semeniuc Alexandru; Serbinovici Valeriu (deținător a 6 acțiuni cu cota 0,0009%);
 membrii Comisiei de Cenzori: Vrabii Boris, Vrabii Tamara; Gudumac Eugenia, Gudumac Vasile, Gudumac Vitalie, Gudumac Fiodor; Gudumac Oleg, Slonin Pavel, Slonina Natalia;
 organului executiv: Simionov Mihail, Simionov Maria, Simionov Lilia, Simionov Adela;
 altor persoane afiliate: Suhomlinova Liudmila, Suhomlinov Alexei, Salinscaia Sofia; Carauș Vadim, Carauș Iurie; Crețu Leonid, Ivancișina Svetlana; Rusanovschi Vitalie, Rusanovschi Maria; Miha-lachi Anatolie, Mihalachi Serghei, Mihalachi Felicia, Olari Elizaveta, Olari Mihail, Moșnoi Aurel.
- Informația privind valorile mobiliare ale emitentului înregistrate în Registrul de stat al valorilor mobiliare la ultima zi a perioadei de gestiune (31 decembrie):
649 627 acțiuni ordinare cu valoarea nominală 37 lei; codul clasei-ASN, nr. înregistrării de stat MD14FARM1005.
 - Capitalul social al emitentului la ultima zi a perioadei de gestiune: 24 036 199 lei
 - Numarul de acționari înregistrați în registru la ultima zi a perioadei de gestiune: 1007 acționari
 - Lista acționarilor care la ultima zi a perioadei de gestiune dețin 5 și mai mult la sută din acțiunile cu drept de vot plasate ale emitentului:
Depozitarul Național de Valori Mobiliare al Moldovei; 615769 acțiuni ordinare cu cota de 94,788% în numărul total de acțiuni cu drept de vot ale emitentului.
 - Lista filialelor și reprezentanțelor emitentului: -
 - Informația despre reorganizarea emitentului și a persoanelor afiliate acestuia: -
 - Informația privind registratorul și auditorul emitentului:
a) Registratorul: Grupa Financiară SA, str. Armenească 55, of. 312, tel/fax: 022-27-18-45; director Bondarev Veronica, contract nr. 58 din 02.01.2009, licența CNPF nr. 000080 din 21.01.2010;
b) Auditorul: firma de audit „Unserv Audit” SRL, or. Ungheni, str. Decebal 17/1, tel.: 0236-20617, fax: 0236-20616, manager Mihalachi Angela, contract nr. 208/2012 din 29.05.2012, licența seria A MMII nr. 024770 din 04.07.2008
 - Informații despre obligațiile financiare neonorate: -

16. Bilanțul contabil al emitentului la finele perioadei de gestiune:

Posturile bilanțului	La finele perioadei de gestiune curente, lei	La finele perioadei de gestiune precedente, lei
Activ		
1. Active pe termen lung		
1.1 Active nemateriale	1 670 761	1 804 757
1.2 Active materiale pe termen lung	77 059 750	80 652 565
1.3 Active financiare pe termen lung	779 600	1 779 600
1.4 Alte active pe termen lung	-	-
Total capitolul 1	79 510 111	84 236 922
2. Active curente		
2.1 Stocuri de mărfuri și materiale	14 737 692	17 351 103
2.2 Creanțe pe termen scurt	7 476 929	6 333 273
2.3 Investiții pe termen scurt	-	-
2.4 Mijloace bănești	629 397	47 778
2.5 Alte active curente	40 783	74 540
Total capitolul 2	22 884 801	23 806 694
Total activ	102 394 912	108 043 616
Pasiv		
3. Capital propriu		
Capital statutar	24 036 199	24 036 199
Capital suplimentar	-	-
Capital nevărsat	-	-
Capital retras	-	-
Total 3.1 Capital statutar și suplimentar	24 036 199	24 036 199
Rezerve stabilite de legislație	1 759 982	1 645 290
Rezerve prevăzute de statut	21 663 520	19 599 116
Alte rezerve	5 288 456	5 288 456
Total 3.2 Rezerve	28 711 958	26 532 862
Corecții ale rezultatelor perioadelor precedente	(1 920)	-
Profitul nerepartizat (pierdere neacoperită) al anilor precedenți	-	2 293 850
Profitul net (pierdere) al perioadei de gestiune	(24 973)	-
Profit utilizat al perioadei de gestiune	-	-
Total 3.3 Profit nerepartizat (pierdere neacoperită)	(26 893)	2 293 850
Diferențe la reevaluarea activelor pe termen lung	23 597 230	23 597 230
Subvenții	-	-
Total 3.4 Capital secundar	23 597 230	23 597 230
Total capitolul 3	76 318 494	76 460 141
4. Datorii pe termen lung – total		
4.1 Datorii financiare pe termen lung	12 829 353	1 631 854
4.2 Datorii pe termen lung calculate	-	-
Total capitolul 4	12 829 353	1 631 854
5. Datorii pe termen scurt		
5.1 Datorii financiare pe termen scurt	3 167 347	15 237 280
5.2 Datorii comerciale pe termen scurt	7 667 290	10 825 725
5.3 Datorii pe termen scurt calculate	2 412 428	3 888 616
Total capitolul 5	13 247 065	29 951 621
Total pasiv	102 394 912	108 043 616

17. Raportul de profit și pierderi pentru perioada de gestiune

Indicatorii	Perioada de gestiune curentă, lei	Perioada de gestiune precedentă, lei
1. Venitul din vânzări	40 359 066	44 195 297
2. Costul vânzărilor	25 533 807	26 243 446
3. Profitul brut (pierdere globală)	14 825 259	17 951 851
4. Alte venituri operaționale	1 662 609	829 902
5. Cheltuieli comerciale	4 809 749	5 986 239

6. Cheltuieli generale și administrative	3 444 132	5 149 975
7. Alte cheltuieli operaționale	7 089 205	7 603 195
8. Rezultatul din activitatea operațională: profit (pierdere)	1 144 782	42 344
9. Rezultatul din activitatea de investiții: profit (pierdere)	40 717	1 189 497
10. Rezultatul din activitatea financiară: profit (pierdere)	(1 209 506)	1 075 897
11. Rezultatul din activitatea economico-financiară: profit (pierdere)	(24 007)	2 307 738
12. Rezultatul excepțional: profit (pierdere)	-	-
13. Profitul (pierdere) perioadei raportate până la impozitare	(24 007)	2 307 738
14. Cheltuieli (economii) privind impozitul pe venit	966	-
15. Profitul net (pierdere netă)	(24 973)	2 307 738

18. Informații suplimentare privind profitul societății și utilizarea acestuia:

Indicatorii	Perioada de gestiune curentă, lei	Perioada de gestiune precedentă, lei
1. Direcțiile de utilizare a profitului net pe parcursul perioadei de gestiune:		
a) acoperirea pierderilor din anii precedenți	-	-
b) rezerve stabilite de legislație;	114692	64 577
c) rezerve prevăzute de statut;	114754	64 577
d) alte rezerve;	-	-
e) plata recompenselor membrilor consiliului societății și membrilor comisiei de cenzori;	-	-
f) investirea în vederea dezvoltării producției;	2 064 404	1 097 803
g) plata dividendelor;	-	-
• la acțiunile preferențiale	-	-
• la acțiunile ordinare	-	-
h) alte scopuri	-	-
2. Activele nete ale emitentului	76 318 494	76 460 141
3. Activele nete ale emitentului în raport la:		
• o obligațiune	-	-
• o acțiune preferențială	-	-
• o acțiune ordinară	117,5	117,7
4. Profitul net la o acțiune ordinară a societății	-	3,55
5. Datoriile la dividendele anilor precedenți	-	-
6. Dividendele anunțate la o acțiune de fiecare clasă a emitentului:		
• intermediare,	-	-
• anuale.	-	-
7. Valoarea unei acțiuni a societății (cu indicarea sursei de informare)		
• valoarea de piață	-	-
• valoarea estimativă	-	-

19. Persoanele care au semnat bilanțul contabil:

Vladimir Simionov,
Olga Suhomlinova,

Director general
Contabil șef

20. Opinia auditorului exprimată în raportul de audit al societății de audit care a efectuat auditul obligatoriu al rapoartelor financiare anuale: După opinia firmei de audit „Unserv Audit” SRL, situațiile financiare ale ÎM „Farmaco” SA reflectă în mod sincer și fidel în toate aspectele semnificative, poziția financiară a Societății la data de 31.12.2012, rezultatul operațiunilor economice, fluxul mijloacelor bănești și a capitalului propriu pentru perioada anului încheiat la această dată, conform Legii Contabilității a RM nr. 113-XVI din 27.04.2007, Standartelor Naționale de Contabilitate și a Codului Fiscal al RM nr. 1163-XIII din 24.04.1997.

Raportul anual al societății pe acțiuni “Drumuri Orhei” S.A.

- Perioada de gestiune 2012
- Denumirea completă și prescurtată a societății pe acțiuni (emitentului)
Societatea pe Acțiuni “Drumuri Orhei” (SA “Drumuri Orhei”)
- Numărul și data înregistrării de stat a emitentului – 145192200 din 28-08-1998
- Sediul societății, numerele de telefon și fax pentru relații
or. Orhei, str. Călărășilor 6,0235 30-750
- Principalele genuri de activitate: Reparația și întreținerea drumurilor cod CAEM -F 45230
- Lista persoanelor cu funcții de răspundere ale emitentului:
Președintele consiliului: Andrei Cuculescu-Șef direcție MTID
Membrii consiliului:
Natalia Vrabie – Șef Direcție al APP de pe lângă Ministerul Economiei
Natalia Vrabii – Consultant superior Ministreul Finanțelor
Radu Ragovei – Consultant superior al MTID
Ecaterina Sprinceană – contabil-șef S.A. “Drumuri Orhei”
Președintele organului executiv: Valerian Braili
Comisia de cenzori:
Maria Cara – consultant al APP pe lângă Min. Economiei
Nicolae Guțu – Inginer-șef S.A. “Drumuri-Orhei”
Maria Griniuc – consultant superior al DAMEP MTID
- Lista insiderilor și a persoanelor afiliate emitentului și mărimea cotelor deținute în capitalul social al emitentului, conform formularului EM-1 din raportul anual al emitentului:
Popescu Larisa, or. Orhei str. Inculeț 1/2, 0970710358062 – 0
Vrabie Boris, or. Orhei str. Negruți 95/7,0980904277275 – 0
Guțu Alexandru, or. Orhei, s. Pelivan, 2002027093124 – 0
Brăilă Margareta, or. Orhei, s. Seliște 2006027018587 – 0
Braili Alina, or. Orhei s. Seliște, 2004027058325 – 0
Braili Dumitru, or. Orhei, s. Seliște 2006027015690 – 0
Vrabie Alexei, mun. Chișinău, bd. Dacia, 49/1, ap. 68,0961002540885 – 0
Vrabie Adrian, mun. Chișinău, bd. Dacia, 49/1, ap. 68,2000042101493 – 0
Vrabie Cornelia, mun. Chișinău, bd. Dacia, 49/1, ap. 68,2005042035603 – 0
Vrabie Natalia, mun. Chișinău, bd. Dacia, 49/1, ap. 68,0960512420199 – 0

8. Informația privind valorile mobiliare ale emitentului înregistrate în Registrul de stat al valorilor mobiliare la ultima zi a perioadei de gestiune (31 decembrie).

Tip valori mobiliare	Codul ISIN	Numărul valorilor mobiliare, unități	Valoarea nominală a valorilor mobiliare, lei	Termen de circulație	Numărul valorilor mobiliare	
					Răscumpărate pe parcursul perioadei de gestiune	Achiziționate pe parcursul perioadei de gestiune
Acțiuni ordinare		1438332	10,00	X	-	-

Continuare în pag. următoare

Continuare din pag. precedentă

Acțiuni preferențiale	-	-	-	-	-	-
Obligațiuni	-	-	-	-	-	-

9. Capitalul social al emitentului la ultima zi a perioadei de gestiune. 14383322
 10. Numărul de acționari înregistrați în registru la ultima zi a perioadei de gestiune 35
 11. **Lista acționarilor care la ultima zi a perioadei de gestiune dețin 5 și mai mult la sută din acțiunile cu drept de vot plasate ale emitentului.**

Denumirea completă a persoanelor juridice/ numele prenumele persoanei fizice, numărul de înregistrare (IDNO)/codul personal al per- soanei fizice (IDNP)	Numărul de acțiuni cu drept de vot		Cota deținută în numărul total de acțiuni cu drept de vot ale emitentului, %	
	Preferențiale	Ordinare	Preferențiale	Ordinare
Agentia Proprietății Publice pe lângă Ministe- rul Economiei RM	-	1411787	-	98,15%

12. Lista filialelor și reprezentanțelor emitentului. -
 13. Informația despre reorganizarea emitentului și a persoanelor afiliate acestuia. -
 14. Informația privind registratorul și auditorul emitentului
 a) Registratorul SA Registru IND, m. Chișinău bd. G. Vieru 22/1 licența nr. 00084 din 13-01-2010
 - 13.01.2015; director Panfilova Tatiana tel 522-049 contract nr. 16/10 din 13.01.2010
 b) Auditorul "Audit Victor" SRL or. Chișinău str. Tighina 65 oficiul 503, c/f 1003600016445
 15. Informații despre obligațiile financiare neonorate: —.

16. Bilanțul contabil al emitentului la finele perioadei de gestiune

Posturile bilanțului	La finele perioa- dei de gestiune curente, lei	La finele perioa- dei de gestiune precedente, lei
Activ		
1. Active pe termen lung		
1.1 Active nemateriale		
1.2 Active materiale pe termen lung	13956952	9648154
1.3 Active financiare pe termen lung		
1.4 Alte active pe termen lung		
Total capitolul 1	13956952	9648154
2. Active curente		
2.1 Stocuri de mărfuri și materiale	1523085	1095054
2.2 Creanțe pe termen scurt	562785	332116
2.3 Investiții pe termen scurt	11344	11344
2.4 Mijloace bănești	295505	188403
2.5 Alte active curente	2385508	1079396
Total capitolul 2	4778227	2706313
Total activ	18735179	12354467
Pasiv		
3. Capital propriu		
Capital statutar	14383322	10871915
Capital suplimentar		
Capital nevărsat	()	()
Capital retras	()	()
Total 3.1 Capital statutar și suplimentar		
Rezerve stabilite de legislație		
Rezerve prevăzute de statut		
Alte rezerve	81124	67452
Total 3.2 Rezerve		
Corecții ale rezultatelor perioadelor precedente		
Profitul nerepartizat (pierdere neacoperită) al anilor precedenți		
Profitul net (pierdere) al perioadei de gestiune	82802	27457
Profit utilizat al perioadei de gestiune	()	()
Total 3.3 Profit nerepartizat (pierdere neacoperită)		
Diferențe la reevaluarea activelor pe termen lung	1354978	
Subvenții		
Total 3.4 Capital secundar		
Total capitolul 3	15902226	10966824
4. Datorii pe termen lung – total		
4.1 Datorii financiare pe termen lung		
4.2 Datorii pe termen lung calculate		
Total capitolul 4		
5. Datorii pe termen scurt		
5.1 Datorii financiare pe termen scurt	1059869	1124276
5.2 Datorii comerciale pe termen scurt	1472394	26160
5.3 Datorii pe termen scurt calculate	300690	237207
Total capitolul 5	2832953	1387643
Total pasiv	18735179	12354467

17. Raportul de profit și pierderi pentru perioada de gestiune

Indicatorii	Perioada de gestiune cu- rentă, lei	Perioada de gestiune pre- cedentă, lei
1. Venitul din vânzări	9252041	6898330
2. Costul vânzărilor	7484726	4905950
3. Profitul brut (pierdere globală)	1767315	1992380
4. Alte venituri operaționale	350143	1165971
5. Cheltuieli comerciale	-	
6. Cheltuieli generale și administrative	1950494	1735359
7. Alte cheltuieli operaționale	84162	1395535
8. Rezultatul din activitatea operațională: profit (pierdere)	82802	27457
9. Rezultatul din activitatea de investiții: profit (pierdere)		
10. Rezultatul din activitatea financiară: profit (pierdere)		
11. Rezultatul din activitatea economico-financiară: profit (pierdere)	82802	27457
12. Rezultatul excepțional: profit (pierdere)		

13. Profitul (pierdere) perioadei raportate până la impozitare	82802	27457
14. Cheltuieli (economii) privind impozitul pe venit		
15. Profitul net (pierdere netă)	82802	27457

18. Informații suplimentare privind profitul societății și utilizarea acestuia:

Indicatorii	Perioada de gestiune curentă, lei	Perioada de gestiune pre- cedentă, lei
1. Direcțiile de utilizare a profitului net pe parcursul perioadei de gestiune:		
a) acoperirea pierderilor din anii precedenți		
b) rezerve stabilite de legislație;		
c) rezerve prevăzute de statut;		
d) alte rezerve;	81124	67452
e) plata recompenselor membrilor consiliului societății și membrilor comisiei de cenzori;	9060	2745
f) investirea în vederea dezvoltării producției;	13729	10984
g) plata dividendelor; • la acțiunile preferențiale • la acțiunile ordinare	13578	13728
h) alte scopuri		
2. Activele nete ale emitentului	15902226	10966824
3. Activele nete ale emitentului în raport la: • o obligațiune; • o acțiune preferențială • o acțiune ordinară	11,06	10,09
4. Profitul net la o acțiune ordinară a societății	0,06	0,025
5. Datoriile la dividendele anilor precedenți		
6. Dividendele anunțate la o acțiune de fiecare clasă a emitentului: • intermediare, • anuale.		
7. Valoarea unei acțiuni a societății (cu indicarea sursei de informare) • valoarea de piață • valoarea estimativă	10	10

19. Persoanele care au semnat bilanțul contabil:

**Director
Contabil-șef****V. Brailă,
E. Sprinceană**

20. Opinia auditorului: Raportul financiar reprezintă pe deplin și real starea financiară a Societății pe Acțiuni "Drumuri Orhei" la data de 31-01-2012 și a fost întocmit respectând cerințele Standardelor Naționale de Contabilitate și legea contabilității Nr. 113-XVI din 27-04-2007

Raportul anual al societății pe acțiuni ÎM „TIREX-PETROL” SA

- Perioada de gestiune: Anul 2012.
- Denumirea completă și prescurtată a societății pe acțiuni (emitentului):
Întreprinderea mixtă "TIREX-PETROL"; Societate pe acțiuni (ÎM "TIREX-PETROL" SA).
- Numărul și data înregistrării de stat a emitentului: 1003600008275 din 5 ianuarie 1996.
- Sediul societății, numerele de telefon și fax pentru relații:
mun. Chișinău, str. Columna, 90, MD-2012, tel. 200-777, fax. 200-778.
- Principalele genuri de activitate: Comercializare cu amănuntul a produselor petroliere și gaz lichefiat, comercializarea cu ridicată a produselor petroliere și gaz lichefiat.
- Lista persoanelor cu funcții de răspundere ale emitentului:
Consiliul Societății – Ioan Schreiber, Semion Bloh, Armașu Dinu, Borș Andrian, Ionașco Valen-
tin-0,00006%
Organul executiv – Igor Borș, Lișan Alexei -0,00007%
Comisia de cenzori – Maria Ceban., Murașeva Valentina -0,00002%, Simion Vasile
- Lista insiderilor și a persoanelor afiliate emitentului și mărimea cotelor deținute în capitalul social al emitentului, conform formularului EM-1 din raportul anual al emitentului:
Carata Margarita -0,00002%, Borș Vilena, Borș Claudiu, Borș Evelina, Borș Marilena, Borș Lu-
cia, Borș Cristi, Borș Alevtina, Armașu Pavel, Armașu Octavian, Armașu Inga, Armașu Calin, Li-
șan Elena, Lișan Pavel, Lișan Ludmila, Lișan Galina, Sîrbu Vasile -0,00001%, Sîrbu Veaceslav
-0,00001%, Sîrbu Vladislav – 0,00001%, Cebanu Dumitru, Ciobanu Vladimir, Costin Elena, Nour
Axenia, Ionașco Irina, Ionașco Gheorghe, Ionașco Igor, Ionașco Alexandru, Ionașco Maria, Cara-
ta Dumitru, Dulce Serafima, Prodius Svetlana.
- Informația privind valorile mobiliare ale emitentului înregistrate în Registrul de stat al valo-
rilor mobiliare la ultima zi a perioadei de gestiune (31 decembrie 2012).**

Tip valori mobiliare	Codul ISIN	Numărul valorilor mobiliare, unități	Valoarea nomin- ală a valo- rilor mobi- liare, lei	Ter- men de cir- cula- ție	Numărul valorilor mobiliare	
					Răscumpăra- te pe parcur- sul perioadei de gestiune	Achiziționate pe parcursul perioadei de gestiune
Acțiuni ordinare		18579712	6	X	-	-
Acțiuni preferențiale	-	-	-	-	-	-
Obligațiuni	-	-	-	-	-	-

9. Capitalul social al emitentului la ultima zi a perioadei de gestiune: 111478272
 10. Numărul de acționari înregistrați în registru la ultima zi a perioadei de gestiune: 5509
 11. **Lista acționarilor care la ultima zi a perioadei de gestiune dețin 5 și mai mult la sută din acțiunile cu drept de vot plasate ale emitentului.**

Denumirea completă a persoanelor juridice/ numele prenumele persoanei fizice, numărul de înregistrare (IDNO)/codul personal al per- soanei fizice (IDNP)	Numărul de acțiuni cu drept de vot		Cota deținută în numărul total de acțiuni cu drept de vot ale emitentului, %	
	Preferențiale	Ordinare	Preferențiale	Ordinare
Firma Mabanaf-Moldova GMBH	-	17282297	-	93,017

12. Lista filialelor și reprezentanțelor emitentului: Filiale și reprezentanțe nu avem.
 13. Informația despre reorganizarea emitentului și a persoanelor afiliate acestuia: Nu au fost
 14. Informația privind registratorul și auditorul emitentului
 a) Registratorul: Compania "REGISTRU" SA, MD-2012, mun. Chișinău, str. Ciusev, 47, tel. 271-
177; Contract nr. R/101/97/188 din 15.03.2010
 b) Auditorul: Compania "Grand Tomton Audit" SRL, MD-2005, mun. Chișinău, str. Gh. Ureche, 69,
tel. 860-571, fax. 227-464, www.grantthornton.md; Contract de audit nr. 1206/29 din 28 iunie 2012

16. Bilanțul contabil al emitentului la finele perioadei de gestiune

Posturile bilanțului	La finele perioadei de gestiune curente, lei	La finele perioadei de gestiune precedente, lei
Activ		
1. Active pe termen lung		
1.1 Active nemateriale	764265	1221764
1.2 Active materiale pe termen lung	281131439	285621557
1.3 Active financiare pe termen lung	305877	305877
1.4 Alte active pe termen lung		
Total capitolul 1	282201581	287149198
2. Active curente		
2.1 Stocuri de mărfuri și material	86608712	121237374
2.2 Creanțe pe termen scurt	48442356	57951889
2.3 Investiții pe termen scurt		
2.4 Mijloace bănești	23228457	16674882
2.5 Alte active curente	891191	1005637
Total capitolul 2	159170716	196869782
Total activ	441372297	484018980
Pasiv		
3. Capital propriu		
Capital statutar	111478272	111478272
Capital suplimentar		
Capital nevărsat	()	()
Capital retras	()	()
Total 3.1 Capital statutar și suplimentar	111478272	111478272
Rezerve stabilite de legislație	11147827	11147827
Rezerve prevăzute de statut	23696058	19264506
Alte rezerve	45936292	45936292
Total 3.2 Rezerve	80780177	76348625
Corecții ale rezultatelor perioadelor precedente	(87736)	
Profitul nerepartizat (pierdere neacoperită) al anilor precedenți		11863437
Profitul net (pierdere) al perioadei de gestiune	3660165	
Profit utilizat al perioadei de gestiune	()	()
Total 3.3 Profit nerepartizat (pierdere neacoperită)	3572429	11863437
Diferențe la reevaluarea activelor pe termen lung	23641909	24284537
Subvenții		
Total 3.4 Capital secundar	23641909	24284537
Total capitolul 3	219472787	223974871
4. Datorii pe termen lung – total		
4.1 Datorii financiare pe termen lung		35159477
4.2 Datorii pe termen lung calculate	786	786
Total capitolul 4	786	35160263
5. Datorii pe termen scurt		
5.1 Datorii financiare pe termen scurt	87952697	71397982
5.2 Datorii comerciale pe termen scurt	122285860	144878272
5.3 Datorii pe termen scurt calculate	11660167	8607592
Total capitolul 5	222898724	224883846
Total pasiv	441372297	484018980

17. Raportul de profit și pierderi pentru perioada de gestiune:

Indicatorii	Perioada de gestiune curentă, lei	Perioada de gestiune precedentă, lei
1. Venitul din vânzări	1696358828	1669432565
2. Costul vânzărilor	1557106316	1529879814
3. Profitul brut (pierdere globală)	139252512	139552751
4. Alte venituri operaționale	5767205	6661291
5. Cheltuieli comerciale	100138676	96897176
6. Cheltuieli generale și administrative	22747485	23219125
7. Alte cheltuieli operaționale	17431282	17568126
8. Rezultatul din activitatea operațională: profit (pierdere)	4702274	8529615
9. Rezultatul din activitatea de investiții: profit (pierdere)	(2979363)	(7455934)
10. Rezultatul din activitatea financiară: profit (pierdere)	3917457	17262958
11. Rezultatul din activitatea economico-financiară: profit (pierdere)	5640368	18336639
12. Rezultatul excepțional: profit (pierdere)		
13. Profitul (pierdere) perioadei raportate până la impozitare	5640368	18336639
14. Cheltuieli (economii) privind impozitul pe venit	1980203	5829
15. Profitul net (pierdere netă)	3660165	18330810

18. Informații suplimentare privind profitul societății și utilizarea acestuia:

Indicatorii	Perioada de gestiune curentă, lei	Perioada de gestiune precedentă, lei
1. Direcțiile de utilizare a profitului net pe parcursul perioadei de gestiune:		
a) acoperirea pierderilor din anii precedenți		
b) rezerve stabilite de legislație;		
c) rezerve prevăzute de statut;		
d) alte rezerve;		
e) plata recompenselor membrilor consiliului societății și membrilor comisiei de cenzori;		
f) investirea în vederea dezvoltării producției;	4431552	11087585
g) plata dividendelor;		
• la acțiunile preferențiale		
• la acțiunile ordinare	7431889	25082611
h) alte scopuri		
2. Activele nete ale emitentului	219472787	223974871

3. Activele nete ale emitentului în raport la:		
• o obligațiune; • o acțiune preferențială	11.81	12.05
• o acțiune ordinară		
4. Profitul net la o acțiune ordinară a societății	0.20	0.99
5. Datoriile la dividendele anilor precedenți		
6. Dividendele anunțate la o acțiune de fiecare clasă a emitentului:		
• intermediare, • anuale.		
7. Valoarea unei acțiuni a societății (cu indicarea sursei de informare)		
• valoarea de piață; • valoarea estimativă		

19. Persoanele care au semnat bilanțul contabil:

Director general
Contabil-șef

Borș Igor
Carata Margarita.

20. Opinia auditorului exprimată în raportul de audit al societății de audit care a efectuat auditul obligatoriu al rapoartelor financiare anuale (extras din raportul auditor independent):

Opinia calificată:

În opinia noastră, cu excepția influenței corecțiilor posibile, a căror necesitate ar putea apărea în legătura cu cele expuse în paragraful precedent, rapoartele financiare oferă o imagine fidelă și justă a poziției financiare a Companiei la 31 decembrie 2012 și a rezultatelor sale financiare și a fluxului mijloacelor bănești pentru exercițiul financiar încheiat la această dată, în conformitate cu Standardele Naționale de Contabilitate.

Raportul anual al societății pe acțiuni SA "Moldelina"

- Perioada de gestiune. a. 2012
- Denumirea completă și prescurtată a societății pe acțiuni (emitentului).
Societatea pe acțiuni "Moldelina" SA "Moldelina"
- Numărul și data înregistrării de stat a emitentului. 10306416 – 12.10.1995
- Sediul societății, numerele de telefon și fax pentru relații.
mun. Chisinau str. Petricani, 21 tel. 29-39-99 fax 44-22-80
- Principalele genuri de activitate. Interprinderea de aprovizionare tehnico-materiala
- Lista persoanelor cu funcții de răspundere ale emitentului.
Director general – Kreidman E. – 0,257%
Sef adjunct – Grimberg I. – 3,6%
Contabil sef – Marcu L. – 0%
- Lista insiderilor și a persoanelor afiliate emitentului și mărimea cotelor deținute în capitalul social al emitentului, conform formularului EM-1 din raportul anual al emitentului.
– Aizin Mihail – Presedintele consiliului – 24,96% – Spigel Semion – Sef adjunct – 24,96%
– Nichsov Oleg – membrii consiliului – 0% – Sestacenco Eugen – membrii consiliului – 3,64%
– Borisova Tatiana – membrii consiliului – 0,0018% – Comisia de cenzor "Diuada – audit"
Director Calancea I. – 0%
- Informația privind valorile mobiliare ale emitentului înregistrate în Registrul de stat al valorilor mobiliare la ultima zi a perioadei de gestiune (31 decembrie).

Tip valori mobiliare	Codul ISIN	Numărul valorilor mobiliare, unități	Valoarea nominală a valorilor mobiliare, lei	Termen de circulație	Numărul valorilor mobiliare	
					Răscumpărate pe parcursul perioadei de gestiune	Achiziționate pe parcursul perioadei de gestiune
Acțiuni ordinare	MD14MOND1005	269199	10.0	X	-	-

- Capitalul social al emitentului la ultima zi a perioadei de gestiune. 2691990
- Numarul de acționari înregistrați în registru la ultima zi a perioadei de gestiune 202
- Lista acționarilor care la ultima zi a perioadei de gestiune dețin 5 și mai mult la sută din acțiunile cu drept de vot plasate ale emitentului.

Denumirea completă a persoanelor juridice/numele prenumele persoanei fizice, numărul de înregistrare (IDNO)/codul personal al persoanei fizice (IDNP)	Numărul de acțiuni cu drept de vot		Cota deținută în numărul total de acțiuni cu drept de vot ale emitentului,%	
	Preferențiale	Ordinare	Preferențiale	Ordinare
Aizin Mihail 0961007019726	-	67200	-	24,96
Spigil Semion P 9771431	-	67200	-	24,96
Cleinerman Zinovii 0951511540975	-	24000	-	8,91
Climenco Oleg 0961604548023	-	43193	-	16,04

- Lista filialelor și reprezentanțelor emitentului. – nu sint
- Informația despre reorganizarea emitentului și a persoanelor afiliate acestuia. – nu
- Informația privind registratorul și auditorul emitentului
a) Registratorul _Registrul -F str.M. Varlaam of. 333-335 Director Plugari N. tel. 22-99-13,17 contr. №68 – d din 01.11.05
b) Auditorul "Audit-Data" SRL director Agapie T. tel. 87-80-80 str. Vladimirescu 8/6 contr. №2011/1005 din 10.05.11
- Informații despre obligațiile financiare neonorate. – nu sint

16. Bilanțul contabil al emitentului la finele perioadei de gestiune:

Posturile bilanțului	La finele perioadei de gestiune curente, lei	La finele perioadei de gestiune precedente, lei
Activ		
1. Active pe termen lung		
1.1 Active nemateriale	10390	444
1.2 Active materiale pe termen lung	14248841	14298278
1.3 Active financiare pe termen lung	9818323	-
1.4 Alte active pe termen lung	10337	12444
Total capitolul 1	24087891	14311166
2. Active curente		
2.1 Stocuri de mărfuri și materiale	501737	512528
2.2 Creanțe pe termen scurt	*246143	193804
2.3 Investiții pe termen scurt	3800	3800
2.4 Mijloace bănești	775027	1171770
2.5 Alte active curente	53417	60078
Total capitolul 2	1580124	1941980
Total activ	25668015	16253146
Pasiv		
3. Capital propriu		

Continuare în pag. următoare

Continuare din pag. precedentă

Capital statutar	2691990	2691990
Capital suplimentar		
Capital nevărsat	()	()
Capital retras	()	()
Total 3.1 Capital statutar și suplimentar	2691990	2691990
Rezerve stabilite de legislație		
Rezerve prevăzute de statut	329753	329753
Alte rezerve	11005926	10759296
Total 3.2 Rezerve	11335679	11089049
Corecții ale rezultatelor perioadelor precedente	-4297	
Profitul nerepartizat (pierdere neacoperită) al anilor precedenți		1008463
Profitul net (pierdere) al perioadei de gestiune	2807227	
Profit utilizat al perioadei de gestiune	(1012270)	()
Total 3.3 Profit nerepartizat (pierdere neacoperită)	1790660	1008463
Diferențe la reevaluarea activelor pe termen lung		
Subvenții		
Total 3.4 Capital secundar		
Total capitolul 3	15818329	14789502
4. Datorii pe termen lung – total		
4.1 Datorii financiare pe termen lung	39319	
4.2 Datorii pe termen lung calculate		
Total capitolul 4	39319	
5. Datorii pe termen scurt		
5.1 Datorii financiare pe termen scurt	8233481	-
5.2 Datorii comerciale pe termen scurt	687945	650113
5.3 Datorii pe termen scurt calculate	888941	813531
Total capitolul 5	9810367	1463644
Total pasiv	25668015	16253146

17. Raportul de profit și pierderi pentru perioada de gestiune

Indicatorii	Perioada de gestiune curentă, lei	Perioada de gestiune precedentă, lei
1. Venitul din vânzări	10560007	10625308
2. Costul vânzărilor	4712211	4648513
3. Profitul brut (pierdere globală)	5847796	5976795
4. Alte venituri operaționale	66198	7404
5. Cheltuieli comerciale	18550	25507
6. Cheltuieli generale și administrative	2387811	2146963
7. Alte cheltuieli operaționale	281441	100747
8. Rezultatul din activitatea operațională: profit (pierdere)	3226192	3710982
9. Rezultatul din activitatea de investiții: profit (pierdere)		
10. Rezultatul din activitatea financiară: profit (pierdere)	6099	5601
11. Rezultatul din activitatea economico-financiară: profit (pierdere)	3232291	3716583
12. Rezultatul excepțional: profit (pierdere)		
13. Profitul (pierdere) perioadei raportate până la impozitare	3232291	3716583
14. Cheltuieli (economii) privind impozitul pe venit	425064	
15. Profitul net (pierdere netă)	2807227	3716583

18. Informații suplimentare privind profitul societății și utilizarea acestuia:

Indicatorii	Perioada de gestiune curentă, lei	Perioada de gestiune precedentă, lei
1. Direcțiile de utilizare a profitului net pe parcursul perioadei de gestiune:	-	-
a) acoperirea pierderilor din anii precedenți	-	-
b) rezerve stabilite de legislație;	-	-
c) rezerve prevăzute de statut;	329753	329753
d) alte rezerve;	11005926	10759296
e) plata recompenselor membrilor consiliului societății și membrilor comisiei de cenzori;	341965	360700
f) investirea în vederea dezvoltării producției;	-	-
g) plata dividendelor;		
• la acțiunile preferențiale		
• la acțiunile ordinare	670305	3092656
h) alte scopuri	-	-
2. Activele nete ale emitentului	15818324	14789502
3. Activele nete ale emitentului în raport la:		
• o obligațiune		
• o acțiune preferențială		
• o acțiune ordinară	58,79	53,16
4. Profitul net la o acțiune ordinară a societății	10,43	13,81
5. Datoriile la dividendele anilor precedenți	64573	435018
6. Dividendele anunțate la o acțiune de fiecare clasă a emitentului:		
• intermediare,	2,49	8,70
• anuale.	2,49	11,49
7. Valoarea unei acțiuni a societății (cu indicarea sursei de informare)		
• valoarea de piață	10,0	10,0
• valoarea estimativă	10,0	10,0

19. Persoanele care au semnat bilanțul contabil.

Director general
Contabil sefE. Kreidman
Marcu L.

20. Opinia auditorului exprimată în raportul de audit al societății de audit care a efectuat auditul obligatoriu al rapoartelor financiare anuale.

Raportele financiare dau o imagine în toate aspectele lor semnificative s situației financiare a SA "Moldelina" la data 31.12.2012 și sunt întocmite în confirmare cu legea contabilității a RM și Standartele Naționale de Contabilitate aprobate de Ministerul Finanțelor al RM.

**Raportul anual al societății pe acțiuni
"Combinatul de prelucrare a lemnului" din Bălți**

- Anul 2012
- SA "Combinatul de prelucrare a lemnului", SA "CPL"
- N 1003602005245, din 10.07.1995
- Bălți, str. Ștefan cel Mare 170, tel/fax 0231 2-95-77.
- Fabricarea podurilor din lemn – lăzi, parket.
- Lista persoanelor cu funcții de răspundere ale emitentului.
Președintele consiliului societății- Melnic Liubovi,
membrii consiliului: Arhipov Victor, Arhipov Nina, Melnic Vladimir, Melnic Vadim.
Președintele comisiei de cenzori- Frumusachi Adela,
membrii comisiei de cenzori: Melnic Evghenia, Istrati Maria.
Director SA "CPL" – Melnic Petru.
Contabil șef – Gîrbu Iraida
- Lista insiderilor și a persoanelor afiliate emitentului specificate în punctul 6:
Melnic Vadim, Russu Irina, Melnic Evghenii, Arhipova Natalia, Istrati Pavel,
Frumusachi Mihail, Frumusachi Serghei, Gîrbu Vasile.
- Informația privind valorile mobiliare ale emitentului înregistrate în Registrul de stat al valorilor mobiliare la ultima zi a perioadei de gestiune (31 decembrie).

Tip valori mobiliare	Codul ISIN	Numărul valorilor mobiliare, unități	Valoarea nominală a valorilor mobiliare, lei	Termen de circulație	Numărul valorilor mobiliare	
					Răscumpărate pe parcursul perioadei de gestiune	Achiziționate pe parcursul perioadei de gestiune
Acțiuni ordinare	MD 14CPL1000	3836322	1 leu	X	-	-
Acțiuni preferențiale	-	-	-	-	-	-
Obligațiuni	-	-	-	-	-	-

- Lista filialelor și reprezentanțelor emitentului: 3836322
- Informația despre reorganizarea emitentului și a persoanelor afiliate acestuia: 184
- Lista acționarilor care la ultima zi a perioadei de gestiune dețin 5 și mai mult la sută din acțiunile cu drept de vot plasate ale emitentului.

Denumirea completă a persoanelor juridice/numele prenumele persoanei fizice, numărul de înregistrare (IDNO)/codul personal al persoanei fizice (IDNP)	Numărul de acțiuni cu drept de vot		Cota deținută în numărul total de acțiuni cu drept de vot ale emitentului, %	
	Preferențiale	Ordinare	Preferențiale	Ordinare
Melnic Liubovi 0992007046290		1299046		33,86
Melnic Petru 0962410893185		703838		18,35
Ahipova Nina 2003004044887		431918		11,25
Arhipov Victor 2005004004359		510641		13,31
Vîntu Ilie 0960711046363		510641		13,31

- Lista filialelor și reprezentanțelor emitentului. – nu sînt.
- Informația despre reorganizarea emitentului și a persoanelor afiliate acestuia nu sa reorganizat.
- Informația privind registratorul și auditorul emitentului
a) Registratorul SA „Registru, Chișinău, str. Șciusev 47, Mițu Ștefan, 022 271177, contract R-101 din 24.04.2007.
b) Auditorul SRL "LEUAUDITFIN", Bălți, str. Alexandru cel Bun 6/2. tel 0231 7-66-44, director Țurcan Oleg, contract 02 SA din 20.01.2012.
- Informații despre obligațiile financiare neonorate.

Tipul obligațiunii	Termenul de scadență	Suma neonorată a obligațiunii la finele perioadei de gestiune, lei
Credit BC Banca Socială	01.03.2013	4347903

16. Bilanțul contabil al emitentului la finele perioadei de gestiune 01.01.2013

Posturile bilanțului	La finele perioadei de gestiune curente, lei	La finele perioadei de gestiune precedente, lei
Activ		
1. Active pe termen lung		
1.1 Active nemateriale		
1.2 Active materiale pe termen lung	7945922	7893256
1.3 Active financiare pe termen lung	1450	1450
Total capitolul 1	7947372	7894706
2. Active curente		
2.1 Stocuri de mărfuri și materiale	233905	409815
2.2 Creanțe pe termen scurt	787370	1518302
2.4 Mijloace bănești	20984	4747
2.5 Alte active curente	523	1287
Total capitolul 2	1042782	1934151
Total activ	8990154	9828857
Pasiv		
3. Capital propriu		
Capital statutar	3836322	3836322
Total 3.1 Capital statutar și suplimentar	3836322	3836322
Alte rezerve	1457494	1457494
Total 3.2 Rezerve	1457494	1457494
Profitul nerepartizat (pierdere neacoperită) al anilor precedenți	(726777)	(726777)
Profitul net (pierdere) al perioadei de gestiune	(280383)	
Total 3.3 Profit nerepartizat (pierdere neacoperită)	(1007160)	(726777)
Total capitolul 3	4286656	4567039
4. Datorii pe termen lung – total		
4.1 Datorii financiare pe termen lung	4347903	4097032
4.2 Datorii pe termen lung calculate		407500
Total capitolul 4	4347903	4504532
5. Datorii pe termen scurt		
5.3 Datorii pe termen scurt calculate	355595	757286
Total capitolul 5	355595	757286
Total pasiv	8990154	9828857

17. Raportul de profit și pierderi pentru perioada de gestiune:

Indicatorii	Perioada de gestiune curentă, lei	Perioada de gestiune precedentă, lei
1. Venitul din vânzări	462922	600212
2. Costul vânzărilor	440868	566376
3. Profitul brut (pierdere globală)	22054	33836
4. Alte venituri operaționale	141498	151370
6. Cheltuieli generale și administrative	159126	278265
7. Alte cheltuieli operaționale	36847	2236
8. Rezultatul din activitatea operațională: profit (pierdere)	(34421)	(95295)
9. Rezultatul din activitatea de investiții: profit (pierdere)	2909	78473
10. Rezultatul din activitatea financiară: profit (pierdere)	(250871)	279432
11. Rezultatul din activitatea economico-financiară: profit (pierdere)	(280383)	262610
13. Profitul (pierdere) perioadei raportate până la impozitare	(280383)	262610
15. Profitul net (pierdere netă)	(280383)	262610

19. Director Contabil – șef

**Melnic Petru
Gîrbu Iraida**

20. Opinia auditorului exprimată în raportul de audit al societății de audit care a efectuat auditul obligatoriu al rapoartelor financiare anuale.

Situațiile financiare aferente anului 2011 au fost întocmite de o manieră adecvată, în conformitate cu prevederile Standartelor Naționale de contabilitate, actelor legislative în vigoare. Situațiile financiare prezentate nu conțin erori semnificative.

Raportul anual al societății pe acțiuni "Fabrica de vinuri din Puhoi"

- Perioada de gestiune: anul 2012
- Denumirea complete a societății pe acțiuni: SA "Fabrica de vinuri din Puhoi"
- Numarul si data inregistrării de stat a emitentului: IDNO1002601002837 din 15.09.1999 MD 0025624
- Sediul, nr. telefon/fax: s. Puhoi, r-l Ialoveni, 0268-64-273/0268-63-290
- Principalele genuri de activitate:
Fabricarea pastrarea si comercializarea angro a productiei alcoolice
- Lista persoanelor cu functii de raspundere:
Presedintele: Gherganov Nicolae;
Administrator Perciun Maxim;
membrii: Cazacu Cornelia, Mocealina Liubov, Todiev Eugeniu, Mereuta Ion, Talmaci Dilia, Grajdeanu Tatiana, Munteanu Valeriu, Capatina Valentina.
- Lista insider si a persoanelor affiliate:
Gherganov Dorina, Gherganov Vanesa, Gherganov Asea, Perciun Inga, Perciun Alexandr, Perciun Iulia, Cazacu Bogdan, Mocealin Seghei, Talmaci Nicolae, Talmaci Cristian, Talmaci Fabian, Munteanu Silvia, Grajdeanu Andrei, Grajdeanu Adriana, Grajdeanu Alexandra, Capatina Ion, Capatina Valentin
- Informatia privind valorile mobiliare emitentului inregistrate in Registrul de stat al valorilor mobiliare la ultima zi a perioadei de gestiune (31 decembrie).

Tip valori mobiliare	Codul ISIN	Numărul valorilor mobiliare, unități	Valoarea nominală a valorilor mobiliare, lei	Termen de circulație	Numărul valorilor mobiliare Răscumpărate pe parcursul perioadei de gestiune	Achiziționate pe parcursul perioadei de gestiune
Acțiuni ordinare	MD14puhoi1009	2193585	1	X	-	-

- Capitalul social al emitentului la ultima zi a perioadei de gestiune – 2193585
- Numarul actionarilor inregistrați in registru la ultima zi a perioadei de gestiune – 444
- Lista actionarilor care la ultima zi a perioadei de gestiune detin 5 si mai mult la suta din actiuni cu drept de vot plasate ale emitentului.

Denumirea completă a persoanelor juridice/ numele prenumele persoanei fizice, numărul de înregistrare (IDNO)/codul personal al persoanei fizice (IDNP)	Numărul de acțiuni cu drept de vot		Cota deținută în numărul total de acțiuni cu drept de vot ale emitentului, %	
	Preferențiale	Ordinare	Preferențiale	Ordinare
FCP "Asconi" SRL		1534396		69.949
Colhoz "Gangura"		121481		5.538
"Primaria com. Tipala"		188496		8.593

- Informații despre reorganizarea emitentului si a persoanelor affiliate acestuia.
- Informații privind registratorul si auditul emitentului:
- Comania "Registru" SA or. Chisinau, str. Ciusev 47, director Domentii Olesea, tel. 271177, cont. 101/367 din 01.02.11
- Auditorul "Total Consulting" SRL or. Chisinau, sat Ciorescu, str. Nucarilor 16, manager auditor Sirbu Serghei, tel. 836710, cont. 03-AU/13-13.02.13
- Informații despre obligațiile financiare neonorate:

Tipul obligațiunii	Termenul de scadenta	Suma neonorata a obligațiunii la finele perioadei de gestiune
Credit		671657

15. Bilantul contabil al emitentului la finele perioadei de gestiune

Posturile bilantului	La finele perioadei de gestiune curente, lei	La finele perioadei de gestiune precedente, lei
ACTIV		
1. Active pe termen lung		
1.1 Active nemateriale		
1.2 Active material pe termen lung	6056756	6489440
1.3 Active financiare pe termen lung		
1.4 Alte active pe termen lung		
Total capitolul I	6056756	6489440
2. Active curente		
2.1 Stocuri de marfuri si materiale	475824	236050
2.2 Creante pe termen scurt	1776106	2200178
2.3 Investitii pe termen scurt		
2.4 Mijloace banesti	140	341

2.5 Alte active curente	162385	
Total capitolul II	2414455	2436569
Total activ	8471211	8926009
PASIV		
3. Capital propriu		
Capital statutar	2193585	2193585
Capital suplimentar		
Capital neversat		
Capital retras		
Total 3.1 Capital statutar si suplimentar		
Rezerve stabilite de legislatie		
Rezerve prevazute de statut		
Alte rezerve		
Total 3.2 Rezerve		
Corectii ale rezultatelor perioadelor precedente		
Profitul nerepartizat (pierdere neacoperita) ale anilor precedenti	(175906)	(285339)
Profitul net (pierdere) ale perioadei de gestiune	(97544)	59482
Profitul utilizat al perioadei de gestiune		
Total 3.3 Profitul nerepartizat (pierdere neacoperita)	(273450)	(225907)
Diferente la reevaluarea activelor pe termen lung		
Subventii		
Total 3.4 Capital secundar		
Total capitolul III	1920135	1967678
4. Datorii pe termen lung – total	1329202	1767409
4.1 Datorii financiare pe termen lung	671657	931661
4.2 Datorii pe termen lung calculate	657545	835748
Total capitolul IV	1329202	1767409
5. Datorii pe termen scurt		
5.1 Datorii financiare pe termen scurt		
5.2 Datorii comerciale pe termen scurt	5208912	5183964
5.3 Datorii pe termen scurt calculate	12962	6958
Total capitolul V	5221874	5190922
Total pasiv	8471211	8926009

16. Raportul de profit si pierderi pentru perioada de gestiune

Indicatorii	Perioada de gestiune curenta, lei	Perioada de gestiune precedenta, lei
1. Venitul din vinzari	4825	
2. Costul vinzarilor	4825	
3. Profitul brut (pierdere globala)		
4. Alte venituri operationale	250027	481959
5. Cheltuieli comerciale		
6. Cheltuieli generale si administrative	67725	85622
7. Alte cheltuieli operationale	276718	355238
8. Rezultatul din activitatea operationala: profit (pierdere)	(94417)	41099
9. Rezultatul din activitatea de investitii: profit (pierdere)	(3127)	18333
10. Rezultatul din activitatea financiara: profit (pierdere)		
11. Rezultatul din activitatea economico-financiara: profit (pierdere)	(97544)	59432
12. Rezultatul exceptional: profit (pierdere)		
13. Profitul (pierdere) perioadei raportate pina la impozitare	(97544)	59432
14. Cheltuieli (economie) privind impozitul pe venit		
15. Profitul net (pierdere neta)	(97544)	59432

17. Informatii suplimentare privind profitul societatii si utilizarea acestuia:

Indicatorii	Perioada de gestiune curenta, lei	Perioada de gestiune precedenta, lei
1. Directii de utilizare a profitului net pe parcursul perioadei de gestiune:		
Acoperirea pierderilor din anii precedenti;		
Reserve stabilite de legislatie;		
Reserve prevazute de statut;		
Alte rezerve;		
Plata recompenselor membrilor consiliului societatii si membrilor comisiei de cenzori;		
Investirea in vederea dezvoltarii productiei;		
Plata dividendelor: * la actiunile preferentiale; * la actiunile ordinare		
Alte scopuri		
2. Active nete ale emitentului	1920135	1967678
3. Active nete ale emitentului in raport la: * o obligatiune; * o actiune preferentiala * o actiune ordinara	0.875	0.897
4. Profitul net o actiune ordinara a societatii		
5. Datoriile la dividendele anilor precedenti		
6. Dividentele anuntate la o actiune de fiecare clasa a emitentului * intermediare; * anuale		
7. Valoarea unei actiuni a societatii (cu indicarea sursei de informare) * valoarea de piata; * valoarea estimativa		

18. Persoanele care au semnat bilantul contabil:

**Administratorul
Contabil sef**

**Perciun Maxim
Capatina Val-na**

19. Opinia auditorului exprimata in raportul pentru anul 2012 a SA "Fabrica de vinuri din Puhoi" care a efectuat auditul SRL Total Consulting rapoartele financiare in ansamblu include bilantul contabil. Raportul privind rezultatul financiar, ofera o imagine fidela si corecta asupra situatiei financiare a SA "Fabrica de vinuri din Puhoi" la 31.12.2012 in conformitate cu SNC

Raportul anual al societății pe acțiuni SA "Repdesteh"

1. Perioada de gestiune: _anul2012_.
2. Denumirea completă și prescurtată a societății pe acțiuni (emitentului): Societatea pe acțiuni de tip deschis „Repdesteh”. SA „Repdesteh”.
3. Numărul și data înregistrării de stat a emitentului: 1003606008978; din15.12.1994.
4. Sediul societății, numerele de telefon și fax pentru relații: or. Telenesti, str. 8 Martie, 44; Tel. 258-21037.
5. Principalele genuri de activitate: Reparatia tehnicii.
6. Lista persoanelor cu funcții de răspundere ale emitentului:
 - Presedintele Consiliului – Scurtu Valentin
 - Director – Botezat Vera.
7. Lista insiderilor și a persoanelor afiliate emitentului și mărimea cotelor deținute în capitalul social al emitentului, conform formularului EM-1 din raportul anual al emitentului: ___.
8. Informația privind valorile mobiliare ale emitentului înregistrate în Registrul de stat al valorilor mobiliare la ultima zi a perioadei de gestiune (31 decembrie):

Tip valori mobiliare	Codul ISIN	Numărul valorilor mobiliare, unități	Valoarea nominală a valorilor mobiliare, lei	Termen de circulație	Numărul valorilor mobiliare	
					Răscumpărate pe parcursul perioadei de gestiune	Achiziționate pe parcursul perioadei de gestiune
Acțiuni ordinare	MD14REPH1006	92213	10	X	-	-
Acțiuni preferențiale	-	-	-	-	-	-
Obligațiuni	-	-	-	-	-	-

9. Capitalul social al emitentului la ultima zi a perioadei de gestiune: _922130_.
10. Numărul de acționari înregistrați în registru la ultima zi a perioadei de gestiune: 192.
11. Lista acționarilor care la ultima zi a perioadei de gestiune dețin 5 și mai mult la sută din acțiunile cu drept de vot plasate ale emitentului:

Denumirea completă a persoanelor juridice/numele prenumele persoanei fizice, numărul de înregistrare (IDNO)/codul personal al persoanei fizice (IDNP)	Numărul de acțiuni cu drept de vot		Cota deținută în numărul total de acțiuni cu drept de vot ale emitentului,%	
	Preferențiale	Ordinare	Preferențiale	Ordinare
Scurtu Valentin Conctantin, 0691408896542	-	27665		30

12. Lista filialelor și reprezentanțelor emitentului: Nu sunt.
13. Informația despre reorganizarea emitentului și a persoanelor afiliate acestuia: _Nu sunt_.
14. Informația privind registratorul și auditorul emitentului:
 - a) Registratorul: "Registru" SA, Registratorul- Caunova A. Adresa: MD 2012, mun. Chisinau, str. Sciusev-47, tel. 27-11-77; Lecenta nr. 000083 din 13.01.10. Valabila pina la 13.01.15. Contract nr. R-101/53; Directorul – O. Domentii, tel. 54-19-42
 - b) Auditorul: Nu este

16. Bilanțul contabil al emitentului la finele perioadei de gestiune:

Posturile bilanțului	La finele perioadei de gestiune curente, lei	La finele perioadei de gestiune precedente, lei
ACTIV		
1. Active pe termen lung		
1.1 Active nemateriale		
1.2 Active materiale pe termen lung	1077183	900438
1.3 Active financiare pe termen lung		
1.4 Alte active pe termen lung		
Total capitolul 1		
2. Active curente		
2.1 Stocuri de mărfuri și materiale	585952	473109
2.2 Creanțe pe termen scurt	7488	9247
2.3 Investiții pe termen scurt		
2.4 Mijloace bănești	4600	29321
2.5 Alte active curente		
Total capitolul 2	598040	511677
Total activ	1675223	1412115
PASIV		
3. Capital propriu		
Capital statutar	922130	922130
Capital suplimentar		
Capital nevărsat	()	()
Capital retras	()	()
Total 3.1 Capital statutar și suplimentar	922130	922130
Rezerve stabilite de legislație		
Rezerve prevăzute de statut		
Alte rezerve		
Total 3.2 Rezerve		
Corecții ale rezultatelor perioadelor precedente		
Profitul nerepartizat (pierdere neacoperită) al anilor precedenți	55026	55026
Profitul net (pierdere) al perioadei de gestiune	(31131)	
Profit utilizat al perioadei de gestiune	()	()
Total 3.3 Profit nerepartizat (pierdere neacoperită)	23895	55026
Diferențe la reevaluarea activelor pe termen lung		
Subvenții		
Total 3.4 Capital secundar		
Total capitolul 3	946025	977156
4. Datorii pe termen lung – total		
4.1 Datorii financiare pe termen lung		
4.2 Datorii pe termen lung calculate		
Total capitolul 4		
5. Datorii pe termen scurt		
5.1 Datorii financiare pe termen scurt		
5.2 Datorii comerciale pe termen scurt	298449	183387
5.3 Datorii pe termen scurt calculate	281524	251572

Total capitolul 5	729198	434959
Total pasiv	1675223	1412115

17. Raportul de profit și pierderi pentru perioada de gestiune:

Indicatorii	Perioada de gestiune curentă, lei	Perioada de gestiune precedentă, lei
1. Venitul din vânzări		367999
2. Costul vânzărilor		360000
3. Profitul brut (pierdere globală)		7999
4. Alte venituri operaționale		155133
5. Cheltuieli comerciale		
6. Cheltuieli generale și administrative	29631	37274
7. Alte cheltuieli operaționale	1500	3068
8. Rezultatul din activitatea operațională: profit (pierdere)	(31131)	122790
9. Rezultatul din activitatea de investiții: profit (pierdere)		
10. Rezultatul din activitatea financiară: profit (pierdere)		
11. Rezultatul din activitatea economico-financiară: profit (pierdere)		
12. Rezultatul excepțional: profit (pierdere)		
13. Profitul (pierdere) perioadei raportate pînă la impozitare	(31131)	122790
14. Cheltuieli (economii) privind impozitul pe venit		
15. Profitul net (pierdere netă)	(31131)	122790

19. Persoanele care au semnat bilanțul contabil:

Director

V. Botezat

Raport anual al societății pe acțiuni S.A. „Romanița” or. Hîncești

1. Perioada de gestiune: Anul 2012
2. Denumirea completă și prescurtată a societății pe acțiuni (emitentului): Fabrica de încălțăminte „Romanița” SA. S.A. „Romanița”
3. Numărul și data înregistrării de stat a emitentului – codul fiscal: 1003605005497 din 14.02.1995
4. Sediul societății, numerele de telefon și fax pentru reletii: or. Hîncești, str. 31 August 72; tel: 2-33-98; fax: 2-28-36
5. Principalele genuri de activitate: producerea încălțăminte de casă, comerț, arenda.
6. Lista persoanelor cu funcții de răspundere ale emitentului:
 - Președintele Consiliului – Certan Sergiu
 - Membrii Consiliului – Can Alexandra, Nagacevski Lilia, Lica Nicolae, Vieru Zinaida
 - Organul executiv – Lica Maria
 - Comisia de cenzori "Estima-Grup" SRL.
7. Lista insiderilor și a persoanelor afiliate emitentului: Lica Petru – 4 acțiuni, Lica Veronica – 4 acțiuni, Hariton Ana – 32 acțiuni, Certan Eugeniu "Certan Maria, Certan Anastasia, Dimitrova Lidia, Can Victor, Nagacevski Ruslan, Nagacevski Andrei, Vieru Natalia – 4 acțiuni
8. Informația privind valorile mobiliare ale emitentului înregistrate în Registrul de stat al valorilor mobiliare la ultima zi a perioadei de gestiune (31 decembrie):

Tip valori mobiliare	Codul ISIN	Numărul valorilor mobiliare, unități	Valoarea nominală a valorilor mobiliare, lei	Termen de circulație	Numărul valorilor mobiliare	
					Răscumpărate pe parcursul perioadei de gestiune	Achiziționate pe parcursul perioadei de gestiune
Acțiuni ordinare	MD14ROMA1004	106325	10	X	-	-
Acțiuni preferențiale	-	-	-	-	-	-
Obligațiuni	-	-	-	-	-	-

9. Capitalul social al emitentului în ultima zi a perioadei de gestiune: 1063250
10. Numărul de acționari înregistrați în registru la ultima zi a perioadei de gestiune: 1389
11. Lista persoanelor înregistrate în registru care dețin 5 și mai mult la sută din acțiunile cu drept de vot ale emitentului:

Denumirea completă a persoanelor juridice/numele prenumele persoanei fizice, numărul de înregistrare (IDNO)/codul personal al persoanei fizice (IDNP)	Numărul de acțiuni cu drept de vot		Cota deținută în numărul total de acțiuni cu drept de vot ale emitentului,%	
	Preferențiale	Ordinare	Preferențiale	Ordinare
"Econ-Renaștere" SRL		12409		11,67
Lica Nicolae Petru		40000		37,62

12. Lista filialelor și reprezentanțelor emitentului: Nu sunt
13. Informația despre reorganizarea emitentului și a persoanelor afiliate acestuia: Nu sunt
14. Informația privind registratorul și auditorul emitentului
 - a) Registratorul: SA. "Soliditate" mun. Chișinău, str. Feredeului 4, MD 2005, licența pentru activitate 000565 10/02/10-10/02/15, administrator Ciornî A., tel. 549320, cont 1/134 01.01.2010
 - b) Auditorul: SRL „Moldauditing” mun. Chișinău, str. Mateevici, 84 Bodarev Pavel cont. din 04.05.2012
15. Informații despre obligațiile financiare neonorate

Tipul obligațiunii	Termenul de scadență	Suma neonorată a obligațiunii la finele perioadei de gestiune, lei
Datoria la bugetul public național	decembrie 2012	84892

16. Bilanțul contabil al emitentului la finele perioadei de gestiune

Posturile bilanțului	La finele perioadei de gestiune curente, lei	La finele perioadei de gestiune precedent, lei
Active		
1. Active pe termen lung		
1.1 Active nemateriale		
1.2 Active materiale pe termen lung	4222048	4318870
1.3 Active financiare pe termen lung	2000	2000
1.4 Alte active pe termen lung		
Total capitolul 1	4224048	4320870
2. Active curente		
2.1 Stocuri de mărfuri și materiale	1193227	1300885
2.2 Creanțe pe termen scurt	514000	514858

2.3 Investiții pe termen scurt		
2.4 Mijloace bănești	7342	3700
2.5 Alte active curente	3442	3442
Total capitolul 2	1718011	1822885
Total activ	5942059	6143755
Pasiv		
3. Capital propriu		
Capital statutar	1063250	1063250
Capital suplimentar	106320	106320
Capital nevărsat		
Capital retras	106320	106320
Total 3-1 Capital statutar și suplimentar	1063250	1063250
Rezerve stabilite de legislație		
Rezerve prevăzute de statut	466104	466104
Alte rezerve	3819269	3819269
Total 3-2 Rezerve	4285373	4285373
Corecții ale rezultatelor perioadelor precedente		18673
Profitul nerepartizat (pierderi neacoperită) al anilor precedenți	-63691	214054
Profit net (pierdere) al perioadei de gestiune	-310333	-296418
Profit utilizat al perioadei de gestiune		
Total 3.3 Profit nerepartizat (pierderi neacoperită)	-374024	-63691
Diferențe la reevaluarea activelor pe termen lung		
Subvenții		
Total 3.4 Capital secundar		
Total capitolul 3	4974599	5284932
4. Datorii pe termen lung -total:		
4.1 Datorii financiare pe termen lung		
4.2 Datorii pe termen lung calculate		
Total capitolul 4		
V. Datorii pe termen scurt		
5.1 Datorii financiare pe termen scurt	254511	180000
5.2 Datorii comerciale pe termen scurt	114860	76960
5.3 Datorii pe termen scurt calculate	598089	601863
Total capitolul 5	967460	858823
Total pasiv	5942059	6143755

17. Raportul de profit și pierderi pentru perioada de gestiune

Indicatori	Perioada de gestiune curentă, lei	Perioada de gestiune precedentă, lei
1 Venit din vânzări	1519072	1433694
2 Costul vânzării	994661	1007206
3 Profit brut (pierdere globală)	524411	426488
4 Alte venituri operaționale	17340	6919
5 Cheltuieli comerciale	151450	138057
6 Cheltuieli generale și administrative	698655	549008
7 Alte cheltuieli operaționale	25814	43870
8 Rezultatul din activitatea operațională: profit (pierdere)	-334168	-297528
9 Rezultatul din activitatea de investiții: profit (pierdere)	24127	2360
10 Rezultatul din activitatea financiară: profit (pierdere)	-292	-1250
11 Rezultatul din activitatea economico-financiară: profit (pierdere)	-310333	-296418
12 Rezultatul excepțional: profit (pierdere)		
13 Profit (pierdere) perioadei raportate până la impozitare	-310333	-296418
14 Cheltuieli (economice) privind impozitul pe venit		
15 Profitul net (pierdere netă)	-310333	-296418

18. Informații suplimentare privind profitul societății și utilizarea acestuia:

Indicatori	Perioada de gestiune curentă, lei	Perioada de gestiune precedentă, lei
1. Direcțiile de utilizare a profitului net pe parcursul perioadei de gestiune precedent:		
a) acoperirea pierderilor din anii precedenți		
b) rezerve stabilite de legislație;		
c) rezerve prevăzute de statut;		
d) alte rezerve;		
e) plata recompenselor membrilor consiliului societății și membrilor comisiei de cenzori;		
f) investirea în valoarea dezvoltării producției;		
g) plata dividendelor: la acțiunile preferențiale; la acțiunile ordinare		
h) alte scopuri		
2 Activele nete ale emitentului	4974599	5284932
3 Activele nete ale emitentului în raport la: o obligațiune; o acțiune preferențială o acțiune ordinară	46.77	49.71
4 Profitul net la o acțiune ordinară a societății		
5 Datoriile la dividendele anilor precedenți		
6. Dividendele anunțate: la o acțiune de fiecare clasă a emitentului: Intermediare; anuale		
7. Valoarea unei acțiuni a societății (cu indicarea sursei de informare) Valoarea de piață; Valoarea estimată		

19. Persoanele care au semnat bilanțul contabil

Directorul SA „Romanita”
Contabil șef

M. M. Lica
L.A. Nagacevski

20. Opinia auditorului exprimată în raportul de audit al societății de audit care a efectuat auditul obligatoriu al rapoartelor financiare anuale:

Rapoartele financiare au fost întocmite în conformitate cu Standartele Naționale și reflecta o imagine veridică și completă despre situația financiară a SA „Romanita” la data de 31 decembrie 2012.

Raportul anual al societății pe acțiuni “MOLDELECTROMONTAJ” SA

1. Perioada de gestiune: 2012.
2. Denumirea completă și prescurtată a societății pe acțiuni: “MOLDELECTROMONTAJ” SA
3. Numărul și data înregistrării de stat a emitentului: MD0005913 din 28.02.1994.
4. Sediul societății, numerele de telefon și fax pentru relații:
MD2023, Mun. Chisinau, str. Uzinelor, 64 tel. 47-16-81, fax 47-34-34
5. Principalele genuri de activitate:
lucrari de montare electrica, reglare si punere in functiune instalatiilor electrice
6. Lista persoanelor cu funcții de răspundere ale emitentului:
Presedintele Consiliului Societatii – Zaharov V.
Presedintele oraganului executiv – Metta A. Presedintele comisiei de cenzor – Cubuc R.
7. Lista insiderilor și a persoanelor afiliate emitentului și mărimea cotelor deținute în capitalul social al emitentului, conform formularului EM-1 din raportul anual al emitentului:
Tipliciu Irina, Tipliciu Nicolai, Tipliciu Serghei, Gordeeva Irina, Gordeeva Elena, Covanji Natalia, Covanji Elena, Postovanova Tatiana, Marahovschi Petr, Marahovschaia Tatiana, Marahovschaia Alla, Zaharova Liudmila, Zaharov Alexandr, Zaharov Veaceslav.
8. **Informația privind valorile mobiliare ale emitentului înregistrate în Registrul de stat al valorilor mobiliare la ultima zi a perioadei de gestiune (31 decembrie):**

Tip valori mobiliare	Codul ISIN	Numărul valorilor mobiliare, unități	Valoarea nominală a valorilor mobiliare, lei	Termen de circulație	Numărul valorilor mobiliare	
					Răscumpărate pe parcursul perioadei de gestiune	Achiziționate pe parcursul perioadei de gestiune
Acțiuni ordinare		55620	100	X	-	-
Acțiuni preferențiale	-	-	-	-	-	-
Obligațiuni	-	-	-	-	-	-

9. Capitalul social al emitentului la ultima zi a perioadei de gestiune: __.
10. Numărul de acționari înregistrați în registru la ultima zi a perioadei de gestiune: __
11. **Lista acționarilor care la ultima zi a perioadei de gestiune dețin 5 și mai mult la sută din acțiunile cu drept de vot plasate ale emitentului:**

Denumirea completă a persoanelor juridice/numele prenumele persoanei fizice, numărul de înregistrare (IDNO)/codul personal al persoanei fizice (IDNP)	Numărul de acțiuni cu drept de vot		Cota deținută în numărul total de acțiuni cu drept de vot ale emitentului, %	
	Preferențiale	Ordinare	Preferențiale	Ordinare
SA Energoimpex		19418		34.91%
Panfermag-Energy SA		24730		44.46%

12. Lista filialelor și reprezentanțelor emitentului: __.
13. Informația despre reorganizarea emitentului și a persoanelor afiliate acestuia: __.
14. Informația privind registratorul și auditorul emitentului:
a) Registratorul: REGISTRATOR -CENTRU S. A, mun. Chisinau, str. Calea Iesilor, 10, tel. 74-15-61 dir. Savinov Iurie,
b) Auditorul: BEST AUDIT SRL mun. Chisinau, str. Alexandri, 78 tel. 22-38-22 dir. Dimitrova,
15. Informații despre obligațiile financiare neonorate: __.

16. Bilanțul contabil al emitentului la finele perioadei de gestiune:

Posturile bilanțului	La finele perioadei de gestiune curente, lei	La finele perioadei de gestiune precedente, lei
Activ		
1. Active pe termen lung		
1.1 Active nemateriale	3901	5532
1.2 Active materiale pe termen lung	6868055	7333710
1.3 Active financiare pe termen lung	285797	381398
1.4 Alte active pe termen lung		
Total capitolul 1	7157753	7720640
2. Active curente		
2.1 Stocuri de mărfuri și materiale	4425938	6946900
2.2 Creanțe pe termen scurt	9750939	6713746
2.3 Investiții pe termen scurt	1678265	1688265
2.4 Mijloace bănești	88262	392038
2.5 Alte active curente	108262	124215
Total capitolul 2	16051666	15865164
Total activ	23209419	23585804
Pasiv		
3. Capital propriu		
Capital statutar	5562000	5562000
Capital suplimentar		
Capital nevărsat		
Capital retras		
Total 3.1 Capital statutar și suplimentar	5562000	5562000
Rezerve stabilite de legislație	303199	303199
Rezerve prevăzute de statut	3000801	3050134
Alte rezerve	3445867	3445867
Total 3.2 Rezerve	6749867	6799200
Corecții ale rezultatelor perioadelor precedente		
Profitul nerepartizat (pierdere neacoperită) al anilor precedenți	(1432957)	(1430806)
Profitul net (pierdere) al perioadei de gestiune	(444149)	
Profit utilizat al perioadei de gestiune		
Total 3.3 Profit nerepartizat (pierdere neacoperită)	(1877106)	(1430806)
Diferențe la reevaluarea activelor pe termen lung		
Subvenții		
Total 3.4 Capital secundar		
Total capitolul 3	10434761	10930394
4. Datorii pe termen lung – total		
4.1 Datorii financiare pe termen lung		
4.2 Datorii pe termen lung calculate	133121	254310
Total capitolul 4	133121	254310

Continuare în pag. următoare

Continuare din pag. precedentă

5. Datorii pe termen scurt		
5.1 Datorii financiare pe termen scurt	4025143	2713266
5.2 Datorii comerciale pe termen scurt	1926428	2705325
5.3 Datorii pe termen scurt calculate	6689966	6982509
Total capitoul 5	12641537	12401100
Total pasiv	23209419	23585804

17. Raportul de profit și pierderi pentru perioada de gestiune:

Indicatorii	Perioada de gestiune curentă, lei	Perioada de gestiune precedentă, lei
1. Venitul din vânzări	32914958	25621391
2. Costul vânzărilor	29572018	22509094
3. Profitul brut (pierdere globală)	3342940	3112297
4. Alte venituri operaționale	2813721	2618872
5. Cheltuieli comerciale	225914	166278
6. Cheltuieli generale și administrative	4985230	5037710
7. Alte cheltuieli operaționale	1263343	1550757
8. Rezultatul din activitatea operațională: profit (pierdere)	(317826)	(1023576)
9. Rezultatul din activitatea de investiții: profit (pierdere)	59570	315258
10. Rezultatul din activitatea financiară: profit (pierdere)	(93731)	(40933)
11. Rezultatul din activitatea economico-financiară: profit (pierdere)	(351987)	(749251)
12. Rezultatul excepțional: profit (pierdere)		
13. Profitul (pierderea) perioadei raportate până la impozitare	(351987)	(749251)
14. Cheltuieli (economii) privind impozitul pe venit	92162	
15. Profitul net (pierderea netă)	(444149)	(749251)

18. Informații suplimentare privind profitul societății și utilizarea acestuia:

Indicatorii	Perioada de gestiune curentă, lei	Perioada de gestiune precedentă, lei
1. Direcțiile de utilizare a profitului net pe parcursul perioadei de gestiune:		
a) acoperirea pierderilor din anii precedenți		
b) rezerve stabilite de legislație;		47153
c) rezerve prevăzute de statut;		424135
d) alte rezerve;		
e) plata recompenselor membrilor consiliului societății și membrilor comisiei de cenzori;		
f) investirea în vederea dezvoltării producției;		
g) plata dividendelor;		
• la acțiunile preferențiale		
• la acțiunile ordinare		459336
h) alte scopuri		
2. Activele nete ale emitentului	10434761	10930394
3. Activele nete ale emitentului în raport la:		
• o obligațiune		
• o acțiune preferențială		
• o acțiune ordinară	187.61	196.52
4. Profitul net la o acțiune ordinară a societății	(7.99)	(13.47)
5. Datoriile la dividendele anilor precedenți		
6. Dividendele anunțate la o acțiune de fiecare clasă a emitentului:		
• intermediare,		
• anuale.		8.26
7. Valoarea unei acțiuni a societății (cu indicarea sursei de informare)		
• valoarea de piață; • valoarea estimativă		

19. Persoanele care au semnat bilanțul contabil:

Director**Metta A. M.****Contabil sef****Cervac S. V.**

20. Opinia auditorului exprimată în raportul de audit al societății de audit care a efectuat auditul obligatoriu al rapoartelor financiare anuale:

Совет Акционерного Общества «Сереале-Сим»
извещает акционеров о созыве очередного годового общего собрания акционеров

СО СЛЕДУЮЩЕЙ ПОВЕСТКОЙ ДНЯ:

- Отчет Совета общества, рассмотрение финансового отчета за 2012 год.
- Отчет ревизионной комиссии.
- Распределение прибыли за 2012 год.
- Выборы совета Общества.
- Выборы ревизионной комиссии.
- Утверждение аудиторской организации и размера оплаты ее услуг.
- Разное

Общее собрание состоится 26.04.2013 года в очной форме по адресу: Чимишлийский р-н, с. Михайловка, ул. Еминеску 1, в 11 часов.

Регистрация акционеров с 10 до 11 часов.

Список акционеров, имеющих право на участие в собрании, составлен на учетную дату 01 апреля 2013 года в соответствии со ст. 54 Закона «Об акционерных обществах».

С материалами повестки дня общего собрания акционеры могут ознакомиться, начиная с 16 апреля 2013 года с 9 до 12 часов в помещении администрации по адресу: Чимишлийский р-н, с. Михайловка, ул. Еминеску 1.

S.A. „BTA-18” Criuleni
În baza deciziei consiliului societății din 25.03.2013 anunță convocarea adunării generale a acționarilor la data de 28 aprilie 2013 ora 11.00 în incinta localului SA „BTA-18” or. Criuleni, str. 31 August – 1.

ORIDNEA DE ZI:

- Examinarea și aprobarea dării de seamă a consiliului societății și organului executiv cu privire la rezultatele activității în anul 2012.
- Examinarea raportului financiar al societății pentru anul 2012, aprobarea actului de control audit.
- Aprobarea distribuirii beneficiului pentru anul 2012 și aprobarea normativelor distribuirii beneficiului pentru anul 2013.
- Autentificarea procesului verbal al adunării.
- Diverse.

Înregistrarea acționarilor 10.00-10.45
Începutul adunării ora 11.00.

Lista acționarilor a fost perfectată la 01.04.2013, acționarii vor avea asupra lor buletinul de identitate, iar reprezentanții acționarilor – o procură perfectată conform legislației în vigoare.

Cu materialele ordinii de zi acționarii pot lua cunoștință cu începerea de la 08.04.2013 la adresa: or. Criuleni, str. 31 August-1.

Relații la telefon (248) 21002.

Raportul anual al societății pe acțiuni “Agroservice din Ungheni”

- Denumirea completă și prescurtată a societății pe acțiuni (emitentului): Societatea pe Acțiuni “Agroservice din Ungheni”, S.A. „Agroservice din Ungheni”.
- Numărul și data înregistrării de stat a emitentului: 1003609010343 din 24.03.2005.
- Sediul societății, numerele de telefon și fax pentru relații: R. Moldova r-nul Ungheni, s. Cornești, str. Ștefan Cel Mare 112. Tel. Dir. 236-61-252, cont.: 236-61-230, fax: 236-61-252.
- Principalele genuri de activitate: Reparația tehnicii, Servicii pentru agricultură, Fabricarea produselor tehnice din cauciuc, Comerțul cu amănuntul în magazinele nespecializate.
- Lista persoanelor cu funcții de răspundere ale emitentului:
Președintele consiliului: Moraru Valeriu 0961105541713 or. Chișinău str. Țărnii 107
Membrii consiliului: Gazaviuc Victor 0960908864392 s. Pîrlița
Matveev Vasile 2003036071705 s. Romanovca
Raistacer Leonid 0922810363620 or. Ungheni str. PanHalipa 18
Hușanu Iurii 0960402361963 or. Ungheni, str. Unghul 24
SRL „Confidențial-Audit” c/f 1002601002815, comisia de cenzori, licența AMII nr. 029935 din 24.04.2007
Membrii organului executiv:
Director: Cebanu Iurie 0971501542361 or. Cornești 28559 a. -13,3%
Contabil șef: Mardari Eugenia 2002036072462 s. Poiana, 444 a. 0,2%
- Lista persoanelor fizice afiliate emitentului și mărimea cotelor deținute în capitalul social al emitentului, conform formularului EM-1 din raportul anual al emitentului:
1. Gavaziuc Tamara – r- nul Ungheni s. Pîrlița-0992909366362
2. Moraru Roman- or. Chișinău, str. Țărnii 107,0971306038506
3. Cebanu Elena- or. Cornești, Ungheni 0971608366585
4. Matveeva Lidia – s. Romanovca, Ungheni 2004036096503
5. Raistacer Iurie – or. Ungheni str. PanHalipa 18,0961211368614
6. Vataciuc Angela – or. Cornești str. Pușkin 14 ap. 13,0982110362057
- Informația privind valorile mobiliare ale emitentului înregistrate în Registrul de stat al valorilor mobiliare la ultima zi a perioadei de gestiune (31 decembrie): – 215000 acțiuni ordinare, valoarea nominativă 1075000 lei
- Lista acționarilor care la ultima zi a perioadei de gestiune dețin 5 și mai mult la sută din acțiunile cu drept de vot plasate ale emitentului:**

Denumirea completă a persoanelor juridice/numele prenumele persoanei fizice, numărul de înregistrare (IDNO)/codul personal al persoanei fizice (IDNP)	Numărul de acțiuni cu drept de vot		Cota deținută în numărul total de acțiuni cu drept de vot ale emitentului, %	
	Preferențiale	Ordinare	Preferențiale	Ordinare
Cacean Ghenadie Vasile 160424, AO3018192, or. Chișinău, str. Alba Iulia, 202/2, ap. 7		33559		15,609
Cacean Silvia Leonid 1600418, AO3057993, or. Chișinău, str. Alba Iulia, 202/2, ap. 7		17000		7,907
Morari Valeriu 154170, AO1002800, or. Chișinău, str. Țărnii, 107/13		17862		8,308
Bejinari Nicolae Vasile 10961, A36019122, Ungheni, Cornești, str. Ștefan cel Mare, 44/2		12912		6,0061
Morari Roman Valeriu 160417, AO3003436, or. Chișinău, Str. Țărnii, 107, ap. 13		17061		7,935
Ceban Iurie Nicolae 10907, A36002219, s. Valea Mare, Ungheni		28559		13282
Restul Persoanelor (461)		88047		40,9521

- Informația privind registratorul și auditorul emitentului:
a) Registratorul: „Registru Corect” S.A. mun. Chișinău, str. Columna 87; Nr. 36/06 din 01.01.2006
Tel: 22-61-23; Nr. Licenței AMMI-016714 din 10.02.2005
b) Auditorul: SRL „Audit Arc” mun. Chișinău, str. L. Tolstoi, 72 of. 6 Director V. Zverev tel: 54-62-83; Contract nr. 9 din 14.12.2010
- Informații despre obligațiile financiare neonorate: —.

12. Bilanțul contabil al emitentului:

Posturile bilanțului	La 01.01.2012, lei	La 01.01.2013, lei
Activ		
1. Active pe termen lung	1318534	1176922
1.2 Active materiale pe termen lung	1318534	1176922
1.3 Active financiare pe termen lung		
2. Active curente	1771189	2039131
2.1 Stocuri de mărfuri și materiale	324065	151090
2.2 Creanțe pe termen scurt	1335370	1634447
2.4 Mijloace bănești	41754	253594
2.5 Alte active curente		
Total activ	3089723	3216053
Pasiv		
3. Capital propriu	1075000	1075000
3.2 Rezerve	1813310	1814326
Profitul net (pierderea) al perioadei de gestiune	1016	585
Total capitoul 3	2889326	2889911
4. Datorii pe termen lung – total		
5. Datorii pe termen scurt	200397	326142
5.2 Datorii comerciale pe termen scurt	167112	291142
5.3 Datorii pe termen scurt calculate	33285	35000
Total pasiv	3089723	3216053

13. Raportul de profit și pierderi pentru perioada de gestiune:

Indicatorii	2011, lei	2012, lei
1. Venitul din vânzări	2071910	2995656
2. Costul vânzărilor	1656954	2214787
3. Profitul brut (pierdere globală)	414956	780869
4. Alte venituri operaționale	900	-
5. Cheltuieli comerciale	-	-
6. Cheltuieli generale și administrative	625524	788459

7. Alte cheltuieli operaționale	8935	6625
8. Rezultatul din activitatea operațională: profit (pierdere)	(218603)	(13615)
9. Rezultatul din activitatea de investiții: profit (pierdere)	-	-
11. Rezultatul din activitatea economico-financiară: profit (pierdere)	1016	585
13. Profitul (pierderea) perioadei raportate pînă la impozitare	1016	585
14. Cheltuieli (economie) privind impozitul pe venit	0	0
15. Profitul net (pierdere netă)	1016	585
18. Informații suplimentare privind profitul societății și utilizarea acestuia		
Activele nete ale emitentului	2889326	2889911
Activele nete ale emitentului în raport la:		
- o acțiune ordinară	13,47	13,44
Profitul net la o acțiune ordinară a societății	0,005	0,003

14. Persoanele care au semnat bilanțul contabil:

Director *Cebanu Iurie*
Contabil sef *Mardari Eugenia*

Opinia auditorului exprimată în raportul de audit al societății de audit care a efectuat auditul obligatoriu al rapoartelor financiare anuale: Darea de seama publicata a Societatii pe actiuni corespunde datelor financiare.

Raportul anual al societății pe acțiuni «Moldovahidromaș» - 2012.

- Perioada de gestiune. 2012
- Denumirea completă și prescurtată a societății pe acțiuni (emitentului): Societatea pe Acțiuni „Moldovahidromaș”, S.A. „Moldovahidromaș”.
- Numărul și data înregistrării de stat a emitentului: nr. 1002600041077 din. 29.12.1992.
- Sediul societății, numerele de telefon și fax pentru relații. mun. Chișinău, str. Meșterul Manole 7, tel. 022-47-37-68; fax. 022-47-40-69
- Principalele genuri de activitate: fabricarea pompelor, Ț 29121
- Lista persoanelor cu funcții de răspundere ale emitentului.:
Președintele consiliului – Zavtonii V. I.
Membrii: Baidaus P. V., Becciv P. -4,7, G. Deleu D. M., Gumene I. F. -3,67, Gherștoga M. T. -3,64, Nașanburschi S. S. -4,95, Răzeșu N. V. -5,0, Sanduleac V. V. -3,75, Șeitan V. P, Zaricinii A. B. -2,93. Membrii organului executiv: -Vlas M. I.
Membrii consiliului de cenzori: Ciudesnaia G. I., Grițuc G. V., Horoșilova M. A. -4,78, Platon A. M., Sauleac G. S.
Alte persoane cu funcț. de răspundere: Grosu I. T.
- Lista insiderilor și a persoanelor afiliate emitentului și mărimea cotelor deținute în capitalul social al emitentului, conform formularului EM-1 din raportul anual al emitentului.:
Dulap L. V., Nironca I., Strugac M. A-3,75, Gumene E. I., Gumene I. I., Gumene V. I., Răzeșu I. -3,31, Sanduleac G. A. -0,01, Sanduleac V. V., Sanduleac V. V., Ciobanu, E. V., Șeitan T. C-0,98, Șeitan N. V, Șeitan D. V-1,0, Zaricinaia O. -0,68, Vlas C., Vlas N., Grosu O., Horoșilov V. V. -1,0, Moșcin N. S. Moșcin E., Moșcin V., Moșcin S., Moșcin R., Braga O. S., Braga N., Braga D.
- Informația privind valorile mobiliare ale emitentului înregistrate în Registrul de stat al valorilor mobiliare la ultima zi a perioadei de gestiune (31 decembrie).**

Tip valori mobiliare	Codul ISIN	Numărul valorilor mobiliare, unități	Valoarea nominală a valorilor mobiliare, lei	Termen de circulație	Numărul valorilor mobiliare	
					Răscumpărate pe parcursul perioadei de gestiune	Achiziționate pe parcursul perioadei de gestiune
Acțiuni ordinare	MD14MHID1001	51234875	1	X	-	-
Acțiuni preferențiale	MD14MHID1009	133044	1	-	-	-
Obligațiuni	-	-	-	-	-	-

- Capitalul social al emitentului la ultima zi a perioadei de gestiune: 51367919 lei
- Numărul de acționari înregistrați în registrul la ultima zi a perioadei de gestiune: 3101
- Lista acționarilor care la ultima zi a perioadei de gestiune dețin 5 și mai mult la sută din acțiunile cu drept de vot plasate ale emitentului.**

Denumirea completă a persoanelor juridice/numele prenumele persoanei fizice, numărul de înregistrare (IDNO)/codul personal al persoanei fizice (IDNP)	Numărul de acțiuni cu drept de vot		Cota deținută în numărul total de acțiuni cu drept de vot ale emitentului,%	
	Preferențiale	Ordinare	Preferențiale	Ordinare
S.A. «FINCOM» nr. 0031149		15907856		31,049

- Lista filialelor și reprezentanțelor emitentului:
Centrul tehnico-științific „Hidrotehnica”, MD 2047, mun. Chișinău str. Decebal 3.
- Informația despre reorganizarea emitentului și a persoanelor afiliate acestuia:
Reorganizarea emitentului și a persoanelor afiliate acestuia nu au avut loc.
- Informația privind registratorul și auditorul emitentului
a) Registratorul: „Registru-Corect” SA, MD2012 mun. Chișinău, str. V. Alexandri 129, of. 11; CNPF №000566,10.02.10; M. Bîța, tel. 226-123, fax. 220-793, Nr-172/11 10.04.2011
b) Auditorul: „Audit-Complex” SRL, MD044mun. Chișinău, str. A. Russo 59/4 of. 164, AMMII №039169 din 26.02.2007, L. Dulap, tel/fax 204-955, GSM 079455212, CPSA-19/12 SA din 19.02.13
- Informații despre obligațiile financiare neonorate: —.

16. Bilanțul contabil al emitentului la finele perioadei de gestiune

Posturile bilanțului	La finele perioadei de gestiune curente, lei	La finele perioadei de gestiune precedente, lei
Activ		
1. Active pe termen lung		
1.1 Active nemateriale	290988	356863
1.2 Active materiale pe termen lung	28977705	28766577
1.3 Active financiare pe termen lung	10323	10050
1.4 Alte active pe termen lung	-	-
Total capitolul 1	29279016	29133490
2. Active curente		
2.1 Stocuri de mărfuri și materiale	99233014	93863670
2.2 Creanțe pe termen scurt	25771310	36961244
2.3 Investiții pe termen scurt	-	-
2.4 Mijloace bănești	21075065	12140384
2.5 Alte active curente	171714	177544

Total capitolul 2	146251103	143142842
Total activ	175530119	172276332
Pasiv		
3. Capital propriu		
Capital statutar	51367919	51367919
Capital suplimentar	-	-
Capital nevărsat	-	-
Capital retras	-	-
Total 3.1 Capital statutar și suplimentar	51367919	51367919
Rezerve stabilite de legislație	7709337	7709337
Rezerve prevăzute de statut	14389102	14389102
Alte rezerve	3968839	3968839
Total 3.2 Rezerve	26067278	26067278
Corecții ale rezultatelor perioadelor precedente	-	-
Profitul nerepartizat (pierdere neacoperită) al anilor precedenți	15021197	15021197
Profitul net (pierdere) al perioadei de gestiune	6679129	-
Profit utilizat al perioadei de gestiune	-	-
Total 3.3 Profit nerepartizat (pierdere neacoperită)	21700326	15021197
Diferențe la reevaluarea activelor pe termen lung	-	-
Subvenții	-	-
Total 3.4 Capital secundar	-	-
Total capitolul 3	99135523	92456394
4. Datorii pe termen lung – total	-	-
4.1 Datorii financiare pe termen lung	-	-
4.2 Datorii pe termen lung calculate	7914000	7270000
Total capitolul 4	7914000	7270000
5. Datorii pe termen scurt		
5.1 Datorii financiare pe termen scurt	3916	2362
5.2 Datorii comerciale pe termen scurt	61048859	68678630
5.3 Datorii pe termen scurt calculate	7427821	3868946
Total capitolul 5	68480596	72549938
Total pasiv	175530119	172276332

17. Raportul de profit și pierderi pentru perioada de gestiune

Indicatorii	Perioada de gestiune curentă, lei	Perioada de gestiune precedentă, lei
1. Venitul din vânzări	119929624	135468770
2. Costul vânzărilor	82821082	92774849
3. Profitul brut (pierdere globală)	37108542	42693921
4. Alte venituri operaționale	3328830	748971
5. Cheltuieli comerciale	3234841	4185449
6. Cheltuieli generale și administrative	20616411	16807091
7. Alte cheltuieli operaționale	7544036	5534906
8. Rezultatul din activitatea operațională: profit (pierdere)	9042084	16915446
9. Rezultatul din activitatea de investiții: profit (pierdere)	45651	42808
10. Rezultatul din activitatea financiară: profit (pierdere)	(1166181)	2828971
11. Rezultatul din activitatea economico-financiară: profit (pierdere)	7921554	19787225
12. Rezultatul excepțional: profit (pierdere)	-	-
13. Profitul (pierderea) perioadei raportate pînă la impozitare	7921554	19787225
14. Cheltuieli (economie) privind impozitul pe venit	1242425	-
15. Profitul net (pierdere netă)	6679129	19787225

18. Informații suplimentare privind profitul societății și utilizarea acestuia:

Indicatorii	Perioada de gestiune curentă, lei	Perioada de gestiune precedentă, lei
1. Direcțiile de utilizare a profitului net pe parcursul perioadei de gestiune:		
a) acoperirea pierderilor din anii precedenți		
b) rezerve stabilite de legislație;		
c) rezerve prevăzute de statut;		
d) alte rezerve;		
e) plata recompenselor membrilor consiliului societății și membrilor comisiei de cenzori;		
f) investirea în vederea dezvoltării producției;		
g) plata dividendelor: • la acțiunile preferențiale; • la acțiunile ordinare		
h) alte scopuri		
2. Activele nete ale emitentului	99135523	92456394
3. Activele nete ale emitentului în raport la: • o obligațiune; • o acțiune preferențială • o acțiune ordinară	1,9349	1,8046
4. Profitul net la o acțiune ordinară a societății	0,1304	0,3852
5. Datoriile la dividendele anilor precedenți		
6. Dividendele anunțate la o acțiune de fiecare clasă a emitentului: • intermediare, • anuale.		
7. Valoarea unei acțiuni a societății (cu indicarea sursei de informare) • valoarea de piață; • valoarea estimativă		

19. Persoanele care au semnat bilanțul contabil:

Conducătorul *Mihai Vlas*
Membri de consiliu *V. Sanduleac*

Opinia auditorului exprimată în raportul de audit al societății de audit care a efectuat auditul obligatoriu al rapoartelor financiare anuale: în opinia auditorului, rapoartele financiare dau o imagine reală în toate aspectele lor semnificative a situației financiare a Întreprinderii „Moldovahidromaș” S.A. la data de 31 decembrie 2012 și sînt întocmite în conformitate cu Legea contabilității a Republicii Moldova nr. 113-XVI din 27 aprilie 2007 și Standardele Naționale de Contabilitate, aprobate de Ministerul Finanțelor al Republicii Moldova.

Raportul anual al societății pe acțiuni „Piscicol Nord”

1. Perioada de gestiune: 2012
2. Denumirea completă și prescurtată a societății pe acțiuni (emitentului): Societatea pe acțiuni „Piscicol Nord”, S.A. „Piscicol Nord”.
3. Numărul și data înregistrării de stat a emitentului: IDNO 1003607012572 din 03.01.1996.
4. Sediul societății, numerele de telefon și fax pentru relații: Republica Moldova, or. Florești, str. Florilor-40, tel.: 0-250-2-29-60.
5. Principalele genuri de activitate:
 - Creșterea și realizarea puietului și a peștelui – marfă-activitatea de comerț și mediere.
6. Lista persoanelor cu funcții de răspundere ale emitentului:

Membrii Consiliului Societății:

Gheorghe Gheorghiu – președinte
 Suschevici G. – membru: 44806 – 24,98%
 Beșleaga F. – membru: 6791 – 3,79%
 Onofriescu I. – membru: 31627 – 17,63%
 Lomaca S. – membru: 27419 – 15,29%

Membrii Organului Executiv:

Beșleaga R. – Director SA: 68,78 – 3,84%

Membrii Comisiei de cenzori:

Eftenii N. – membru: -0%
 Ghecean L. – președinte: -0%
 Celac Elena – membru: -0%

Alte persoane cu funcții de răspundere:

Raileanu Nionila – contabil șef: -0%
7. Lista insiderilor și a persoanelor afiliate emitentului și mărimea cotelor deținute din capitalul social al emitentului, conform formularului EM-1 din raportul anual al emitentului:

Sușchevici D., Beșleaga A., Onofriescu I., Onofriescu R., Lomaca N., Lomaca D., Lomaca V., Lomaca M., Lomaca A., Raileanu F., Celac M., Celac F.
8. Informația privind valorile mobiliare ale emitentului înregistrate în Registrul de stat al valorilor mobiliare la ultima zi a perioadei de gestiune (31 decembrie):

Tip valori mobiliare	Codul ISIN	Numărul valorilor mobiliare, unități	Valoarea nominală a valorilor mobiliare, lei	Termen de circulație	Numărul valorilor mobiliare Răscumpărate pe parcursul perioadei de gestiune	Achiziționate pe parcursul perioadei de gestiune
Acțiuni ordinare	MD14PCOL1005	179348	5	X	-	-

9. Capitalul social al emitentului la ultima zi a perioadei de gestiune: 896740.
 10. Numărul de acționari înregistrați în registru la ultima zi a perioadei de gestiune: 152.
 11. Lista acționarilor care la ultima zi a perioadei de gestiune dețin 5 și mai mult la sută din acțiunile cu drept de vot plasate ale emitentului:
- | Denumirea completă a persoanelor juridice/numele prenumele persoanei fizice, numărul de înregistrare (IDNO)/codul personal al persoanei fizice (IDNP) | Numărul de acțiuni cu drept de vot | | Cota deținută în numărul total de acțiuni cu drept de vot ale emitentului, % | |
|---|------------------------------------|----------|--|----------|
| | Preferențiale | Ordinare | Preferențiale | Ordinare |
| SRL Ihticom 1003600016364 | | 44800 | | 24,98% |
| Sușchevici Geta 2001002677043 | | 44806 | | 24,98% |
| Onofriescu Iurii 096060606013245 | | 31627 | | 17,63% |
| Lomaca Serghei 0962510543988 | | 27419 | | 15,29% |
12. Lista filialelor și reprezentanțelor emitentului: nu sunt.
 13. Informația despre reorganizarea emitentului și a persoanelor afiliate acestuia: evenimentul nu a avut loc.
 14. Informația privind registratorul și auditorul emitentului:
 - a) Registratorul: Registratorul independent – S.A. „Registratorul-Centru”, 2069 mun. Chișinău, str. Calea Ieșilor, 10, licența CNPF N. 000076 din 13.01.2010 valabilă 13.01.2015, director – Savin Iurie, tel. 0-22-74-15-61, contract N. 237 din 25.01.2013.
 - b) Auditorul: Firma Novaudit SRL, R. Moldova, mun. Chișinău, bd. Dacia, 38, of. 200, eliberată la 22.04.2010, valabilă – 22.04.2015.
 15. Informații despre obligațiile financiare neonorate: -

16. Bilanțul contabil al emitentului la finele perioadei de gestiune:

Posturile bilanțului	La finele perioadei de gestiune curente, lei	La finele perioadei de gestiune precedente, lei
Activ		
1. Active pe termen lung		
1.2 Active materiale pe termen lung	2990829	3148029
Total capitolul 1	920408	1017190
2. Active curente		
2.1 Stocuri de mărfuri și materiale	66379	58735
2.2 Creanțe pe termen scurt	349840	571412
2.4 Mijloace bănești	1359	8
2.5 Alte active curente	1518843	1442860
Total capitolul 2	1936421	2073015
Total activ	2856829	3090205
Pasiv		
3. Capital propriu		
Capital statutar	896740	896740
Total 3.1 Capital suplimentar	0	0
Rezerve prevzute de statut	1797	1797
Alte rezerve	1231246	1231246
Total 3.2 Rezerve	1233043	1233043
Profitul nerepartizat (pierdere neacoperită) al anilor precedenți	465844	603986
Profitul net (pierdere) al perioadei de gestiune	(183356)	(138142)
Total 3.3 Profit nerepartizat (pierdere neacoperită)	282488	465844
Total capitolul 3	2412271	2595627
5. Datorii pe termen scurt		
5.1 Datorii financiare pe termen scurt	33297	100077
5.3 Datorii pe termen scurt calculate	411261	394501
Total capitolul 5	444558	494578
Total pasiv	2856829	3090205

17. Raportul de profit și pierderi pentru perioada de gestiune:

Indicatorii	Perioada de gestiune curentă, lei	Perioada de gestiune precedentă, lei
1. Venitul din vânzări	1031457	1370375
2. Costul vânzărilor	908842	1196972
3. Profitul brut (pierdere globală)	122615	173403
4. Alte venituri operaționale	952	-
5. Cheltuieli comerciale		
6. Cheltuieli generale și administrative	306923	254093
7. Alte cheltuieli operaționale	-	57452
8. Rezultatul din activitatea operațională: profit (pierdere)	(183356)	(138142)
9. Rezultatul din activitatea de investiții: profit (pierdere)	-	-
10. Rezultatul din activitatea financiară: profit (pierdere)	-	-
11. Rezultatul din activitatea economico-financiară: profit (pierdere)	(183356)	(138142)
12. Rezultatul excepțional: profit (pierdere)		
13. Profitul (pierdere) perioadei raportate până la impozitare	(183356)	(138142)
14. Cheltuieli (economii) privind impozitul pe venit		
15. Profitul net (pierdere netă)	(183356)	(138142)

18. Informații suplimentare privind profitul societății și utilizarea acestuia:

Indicatorii	Perioada de gestiune curentă, lei	Perioada de gestiune precedentă, lei
1. Direcțiile de utilizare a profitului net pe parcursul perioadei de gestiune:	-	-
a) acoperirea pierderilor din anii precedenți	-	-
e) plata recompenselor membrilor consiliului societății și membrilor comisiei de cenzori;	-	-

19. Persoanele care au semnat bilanțul contabil:

Director
Contabil șef

R. Beșleaga
N. Raileanu

20. Comisia de cenzori confirmă veridicitatea rapoartelor financiare pe anul 2012. Auditul este efectuat de către firma „Novaudit” SRL. După opinia firmei de audit rapoartele financiare al SA „Piscicol Nord” în linii generale oferă o imagine veridică și completă, rezultatele financiare, fluxul capitalului propriu și fluxul mijloacelor bănești în anul audiat sunt reflectate conform Standardelor Naționale de Contabilitate.

Raportul anual al societății pe acțiuni „Constructorul-Cantemir”

1. Perioada de gestiune: 2012
 2. Denumirea completă și prescurtată a societății pe acțiuni (emitentului): Societatea pe acțiuni pentru producerea lucrărilor de construcții „Constructorul-Cantemir SA „Constructorul Cantemir”
 3. Numărul și data înregistrării de stat a emitentului: IDNO 1003603008461 din 10.10.1995.
 4. Sediul societății, numerele de telefon și fax pentru relații: Republica Moldova, or. Cantemir, str. B. Glavan 12, tel/fax 273-2-23-64.
 5. Principalele genuri de activitate: construcție.
 6. Lista persoanelor cu funcții de răspundere ale emitentului:
- | Membrii consiliului societății: | | |
|---|-----|--------|
| Sonic Grigore – președinte | | |
| Butuc Victor – membru | 167 | 0,23% |
| Starciuc Dumitru – membru | 166 | 0,23% |
| Ciobanu Lidia – membru | 50 | 0,07% |
| Roșca Ion – membru | 535 | 0,75% |
| Membrii organului executiv: | | |
| Enciu Ion – directorul S.A. | 429 | 0,60% |
| Membrii Comisiei de cenzori: | | |
| Nemtanu Maria – președinte | | |
| Ciobotaru Gheorghe – membru | 71 | 0,099% |
| Marin Ion – membru | 116 | 0,16% |
| Alte persoane cu funcții de răspundere: | | |
| Stavriu Maria – contabil-șef | 376 | 0,52% |
7. Lista insiderilor și a persoanelor afiliate emitentului și mărimea cotelor deținute în capitalul social al emitentului, conform formularului EM-1 din raportul anual al emitentului:

Sonic Nelea, Sonic Alexandru, Sonic Tatiana, Sonic Nicolai, Sonic Dorina, Sonic Grigore, Butuc Maria, Butuc Oleg, Butuc Victor, Avram Liudmila, Starciuc Eleonora, Starciuc Artur, Starciuc Narcis, Ciobanu Vladislav – 12-0,016%, Ciobanu Andrei – 2851-4,0%, Roșca Olga – 50-0,07%, Roșca Mariana, Enciu Ecaterina, Enciu Radu, Enciu Rodica, Nemtanu Iurie, Nemtanu Igor, Nemtanu Iurie, Nemtanu Tatiana, Ciobotaru Gheorghe, Ciobotaru Nadejda, Ciobotaru Ion, Marin Elena, Marin Sergiu, Marin Eugenia.
 8. Informația privind valorile mobiliare ale emitentului înregistrate în Registrul de stat al valorilor mobiliare la ultima zi a perioadei de gestiune (31 decembrie):

Tip valori mobiliare	Codul ISIN	Numărul valorilor mobiliare, unități	Valoarea nominală a valorilor mobiliare, lei	Termen de circulație	Numărul valorilor mobiliare Răscumpărate pe parcursul perioadei de gestiune	Achiziționate pe parcursul perioadei de gestiune
Acțiuni ordinare	MD 14TEMI1006	71214	9,00	X	-	-
Acțiuni preferențiale	-	-	-	-	-	-
Obligațiuni	-	-	-	-	-	-

9. Capitalul social al emitentului la ultima zi a perioadei de gestiune: 640926.
10. Numărul de acționari înregistrați în registru la ultima zi a perioadei de gestiune: 267
11. Lista acționarilor care la ultima zi a perioadei de gestiune dețin 5 și mai mult la sută din acțiunile cu drept de vot plasate ale emitentului:

Denumirea completă a persoanelor juridice/numele prenumele persoanei fizice, numărul de înregistrare (IDNO)/codul personal al persoanei fizice (IDNP)	Numărul de acțiuni cu drept de vot		Cota deținută în numărul total de acțiuni cu drept de vot ale emitentului, %	
	Preferențiale	Ordinare	Preferențiale	Ordinare
Societatea pe acțiuni „Rabel” 1003600033099		21794		30,56
Межхозяйственное предприятие по производству свинины		6899		9,687

12. Lista filialelor și reprezentanțelor emitentului: nu sunt.
 13. Informația despre reorganizarea emitentului și a persoanelor afiliate acestuia: nu -s.
 14. Informația privind registratorul și auditorul emitentului:
 a) Registratorul: Registratorul independent „Grupa Financiară” SRL 2012 Chisinau str. Armeneasca 55 of 301 director Viorica Bondarev nr. 30 din 03.10.2006
 b) Auditorul: SRL „Roit-Audit” or. Chisinau str. S. Lazo, 40 director Simion Roitman Seria AMMI nr. 027378 din 30.11.2006
 15. Informații despre obligațiile financiare neonorate: -

16. Bilanțul contabil al emitentului la finele perioadei de gestiune:

Posturile bilanțului	La finele perioadei de gestiune curente, lei	La finele perioadei de gestiune precedente, lei
Activ		
1. Active pe termen lung		
1.1 Active nemateriale	2221	3207
1.2 Active materiale pe termen lung	292714	269647
1.3 Active financiare pe termen lung	2337	2337
1.4 Alte active pe termen lung	-	-
Total capitolul 1	297272	275191
2. Active curente		
2.1 Stocuri de mărfuri și materiale	18988	197794
2.2 Creanțe pe termen scurt	341468	167277
2.3 Investiții pe termen scurt		
2.4 Mijloace bănești	11823	14263
2.5 Alte active curente		
Total capitolul 2	372279	379334
Total activ	669551	654525
Pasiv		
3. Capital propriu		
Capital statutar	640926	640926
Capital suplimentar		
Capital nevărsat		
Capital retras		
Total 3.1 Capital statutar și suplimentar		
Rezerve stabilite de legislație		
Rezerve prevăzute de statut		
Alte rezerve		
Total 3.2 Rezerve		
Corecții ale rezultatelor perioadelor precedente		
Profitul nerepartizat (pierdere neacoperită) al anilor precedenți	(589541)	(589541)
Profitul net (pierdere) al perioadei de gestiune	(199204)	
Profit utilizat al perioadei de gestiune		
Total 3.3 Profit nerepartizat (pierdere neacoperită)	(788745)	(589541)
Diferențe la reevaluarea activelor pe termen lung		
Subvenții		
Total 3.4 Capital secundar		
Total capitolul 3	(147819)	51385
4. Datorii pe termen lung – total		
4.1 Datorii financiare pe termen lung		
4.2 Datorii pe termen lung calculate		
Total capitolul 4		
5. Datorii pe termen scurt		
5.1 Datorii financiare pe termen scurt		
Credite bancare pe termen scurt	33360	
5.2 Datorii comerciale pe termen scurt	690145	483670
5.3 Datorii pe termen scurt calculate	66906	63515
Datorii față de personal privind alte operații	-	54
Datorii privind asigurările	21216	22117
Datorii privind decontările cu bugetul	3406	31447
Datorii față de fondatori și alți participanți	2337	2337
Total capitolul 5.3	93865	119470
Total capitolul 5	817370	603140
Total pasiv	669551	654525

17. Raportul de profit și pierderi pentru perioada de gestiune:

Indicatorii	Perioada de gestiune curentă, lei	Perioada de gestiune precedentă, lei
1. Venitul din vânzări	4443136	2157654
2. Costul vânzărilor	3980653	1560500
3. Profitul brut (pierdere globală)	462483	597154
4. Alte venituri operaționale	2534	897
5. Cheltuieli comerciale		
6. Cheltuieli generale și administrative	684685	669009
7. Alte cheltuieli operaționale	15903	47565
8. Rezultatul din activitatea operațională: profit (pierdere)	-235571	-118523
9. Rezultatul din activitatea de investiții: profit (pierdere)	36367	106198
10. Rezultatul din activitatea financiară: profit (pierdere)		
11. Rezultatul din activitatea economico-financiară: profit (pierdere)	-199204	-12325
12. Rezultatul excepțional: profit (pierdere)		
13. Profitul (pierdere) perioadei raportate până la impozitare	-199204	-12325
14. Cheltuieli (economii) privind impozitul pe venit		
15. Profitul net (pierdere netă)	-199204	-12325

19. Persoanele care au semnat bilanțul contabil:

Director:
Contabil-sef:

Ion Enciu
Maria Stavriu

S.A. „ZORILE”

COMUNICAT PRIVIND REZULTATELE ADUNĂRII GENERALE EXTRAORDINARE A ACȚIONARILOR S.A. „ZORILE” DIN 22 MARTIE 2013

Adunarea generală extraordinară a acționarilor S.A. „ZORILE” a fost ținută la data de 22 martie 2013, pe adresa mun. Chișinău, str. Calea Leșilor, nr. 8, cu prezența a 39 acționari, ce dețin 3443843 acțiuni cu drept de vot și constituie 93,22% din numărul total de acțiuni ordinare nominative cu drept de vot aflate în circulație ale societății.

HOTĂRĂRILE ADOPTATE:

- A aproba majorarea capitalului social al societății prin plasarea acțiunilor emisiunii suplimentare încheșe a 2 000 000 (două milioane) acțiuni cu drept de vot cu valoare nominală 18 (optsprezece) lei, în valoare totală de 36 000 000 (treizeci și șase milioane) lei. (Pentru – 3441276 voturi, Împotriva – 2567 voturi)
- A aproba Hotărârea privind emisiunea valorilor mobiliare:
 - Datele de identificare a emitentului (denumirea completă și adresa juridică a emitentului) – SOCIETATEA PE ACȚIUNI „ZORILE”, MD- 2069, str. Calea Leșilor, nr. 8, mun. Chișinău, Republica Moldova;
 - Data și numărul înregistrării de stat a emitentului – 15 august 1995, IDNO – 100260001349;
 - Data adoptării hotărârii privind emisiunea valorilor mobiliare (data și numărul procesului-verbal al ședinței la care a fost adoptată decizia respectivă) – Procesul verbal al adunării generale extraordinare a acționarilor nr. 21/13-E din 22 martie 2013;
 - Denumirea organului de conducere al emitentului valorilor mobiliare, care a adoptat hotărârea privind emisiunea valorilor mobiliare – Adunarea generală a acționarilor;
 - Tipul valorilor mobiliare – acțiuni ordinare nominative;
 - Descrierea clasei valorilor mobiliare emise – acțiuni ordinare nominative nematerializate, cu valoarea nominală de 18 (optsprezece) lei fiecare, cu dreptul acționarului de a participa la conducerea Societății, de a primi dividende, precum și o parte din bunurile Societății în cazul lichidării acesteia;
 - Forma valorilor mobiliare – nematerializată;
 - Clasa valorilor mobiliare – I;
 - Numărul de ordine al emisiunii respective a valorilor mobiliare din clasa respectivă – III;
 - Numărul de valori mobiliare în emisiunea respectivă – 2 000 000 (două milioane);
 - Numărul total de valori mobiliare din clasa respectivă (ținând cont de emisiunea în cauză) – 5 694 309 (cinci milioane șase sute nouăzeci și patru mii trei sute nouă);
 - Mărimea (mărimea posibilă) emisiunii în expresie numerică și valorică, cota valorilor mobiliare subscrise – 2 000 000 (două milioane) acțiuni, 36 000 000 (treizeci și șase milioane) lei, 100%;
 - Modul și formele de achitare a valorilor mobiliare, denumirea patrimoniului primit în contul achitării:
Pentru rezidenți – depunere (transfer bancar) a mijloacelor bănești în contul Emitentului în valută națională deschis la BC „Moldindconbank”SA;
Pentru nerezidenți – transfer bancar a mijloacelor bănești în contul Emitentului în valută străină (USD) la BC „Moldindconbank”SA;
 - Prețul de plasare a unei valori mobiliare – 18 (optsprezece) lei, metoda de determinare a prețului de plasare – mărimea valorii nominale a acțiunilor din clasa I;
 - Cota valorilor mobiliare, la neplasarea cărora emisiunea va fi considerată ca neefectuată – 50%;
 - Descrierea drepturilor pe care le conferă valoarea mobilă din clasa respectivă și a altor caracteristici distinctive: dreptul acționarului de a participa la conducerea Societății, de a primi dividende, precum și o parte din bunurile Societății în cazul lichidării acesteia;
 - Metoda de plasare a valorilor mobiliare (publică sau închisă) – închisă;
 - Termenul inițial și final ale plasamentului valorilor mobiliare din emisiunea respective – 23.03.2013 – 11.04.2013;
 - Scopurile concrete (direcțiile) de utilizare a mijloacelor, mobilizate în procesul emisiunii: dezvoltarea Societății;
 - Organizarea procesului de plasare (de sine stătător sau prin intermediari) – de sine stătător;
 - Alte clauze esențiale ale emisiunii:
 - Acționarii societății au dreptul de preemțiune la emisiunea suplimentară încheșe de acțiuni, ce le oferă dreptul de a se subscrie la acțiunile din emisiunea dată, proporțional cotei din capitalul social, reprezentată de acțiunile deținute la data de subscriere. Dreptul de preemțiune se exercită în perioada de plasare a acțiunilor – 23.03.2013-11.04.2013.
 - Acționarul are dreptul să renunțe, parțial sau integral, la dreptul său de preemțiune și/sau să cesioneze acest drept altor acționari. Renunțarea la dreptul de preemțiune se efectuează tăcit, iar cesionarea – prin semnarea unui contract de cesiune.
 - Subscrierea la acțiunile emisiunii se efectuează la sediul „Zorile”SA, pe adresa mun. Chișinău, str. Calea Leșilor nr. 8, în perioada 23.03.2013 – 11.04.2013, ora 9.00-17.00, cu excepția zilelor de odihnă și sărbătoare, Telefon de contact – 0(22) 83 74 35; Acționarii, doritori a se subscrie la acțiunile emisiunii suplimentare se vor adresa personal sau prin reprezentant, împuternicit conform legislației în vigoare, la administrația „Zorile”SA pentru semnarea contractului de subscriere la acțiunile emisiunii suplimentare.
 - Acțiunile nesubscrise după realizarea dreptului de preemțiune a acționarilor nu se propun altor acționari sau persoane terțe.
(Pentru – 3441276 voturi, Împotriva – 2567 voturi)
- A împuternici Directorul general dl Fiodor Iacovlenco la data de 11.04.2013, ora 17:00 să încheșe Lista subscriitorilor la acțiunile emisiunii suplimentare încheșe și să prezinte informația Consiliului societății pentru aprobarea dării de seamă asupra rezultatelor emisiunii suplimentare încheșe de acțiuni. (Pentru – 3441276 voturi, Împotriva – 2567 voturi)
- A convoca ședința consiliului societății la data de 12.04.2013 pentru aprobarea dării de seamă privind rezultatele emisiunii valorilor mobiliare. (Pentru – 3441276 voturi, Împotriva – 2567 voturi)
- A aproba procesul verbal al Comisiei de numărare a voturilor. (Pentru – 3443843 voturi, Împotriva – 0 voturi).

SA “Pamela”

La 03 mai 2013, ora 17.00 în localul școlii “Constantin și Elena” din str. A. Lupan, 17 mun. Chișinău, va avea loc adunarea generală a acționarilor SA “Pamela”

ORDINEA DE ZI:

- Examinarea rezultatelor financiare al societății pentru anul 2012 și repartizarea profitului net;
 - Darea de seamă a comisiei de cenzori;
 - Alegerea Consiliului societății;
 - Alegerea Comisiei de cenzori.
- Acționarii pot lua cunoștință cu materialele incluse în ordinea de zi pe adresa: or. Chișinău str. Zelinski 5/5 începând cu 17.04.2013.

АО «БРИСККО»

дoвoдит дo свeдeния aкциoнepoв, чтo 25.03.2013 г. сoстoялocь oбщee гoдoвoe cбopание aкциoнepoв. Зapeгистpиpoвaнo 23850 гoлoсующих aкций, квopум сoстaвил 68,41%.

COГЛACHO ПOБECTКE ДНЯ ПOCTAHOВИЛИ:

- Утвepдили oтчeт иcпoлнитeльнoгo opгaнa
- Утвepдили oтчeт pевизиoннoй кoмиссии

Raportul anual al societății pe acțiuni SA „Crioferilitatea”

1. Perioada de gestiune. – anul 2012
2. Denumirea completă și prescurtată a societății pe acțiuni. Societatea pe acțiuni „Crioferilitatea”
3. Numărul și data înregistrării de stat a emitentului. 1002601002206 din 24.11.1995
4. Sediul societății, numerele de telefon și fax pentru relații.: or. Criuleni, str. Uzinelor 2, tel. 248-2-28-42
5. Principalele genuri de activitate-
alte servicii în creșterea producției agricole, arenda încăperilor, K 71310
6. Lista persoanelor cu funcții de răspundere ale emitentului.:
Președintele consiliului societății-Moraru Alexandru,
președintele societății Moraru Andrei,
secretarul consiliului societății-Iurco Nina.
Membrii consiliului societății- Voronovscaia Iri. n.a -236000, -25,821%;, Haustova T-. 274230-30,004%;, Untilova E- -0. “Președintele comisiei de cenzori-Golonenco T -0., membrii comisiei de cenzori-Ilașciuc O-0., Bulgac O. -0, Directorul executive – Moraru A. T-0;
7. Lista insiderilor și a persoanelor afiliate emitentului și mărimea cotelor deținute în capitalul social al emitentului, conform formularului EM-1 din raportul anual al emitentului.
Moraru Alexandru-0, Moraru Liudmila -0, -Moraru Andrei-0; Iurco Nina-0, Iurco Vladimir-0, Iurco Olga-0, Iurco Valentina-0; Voronovscaia Liubovi-, deține 236000 -25,821% acțiuni, Voronovscaia Irina-0, Fetu Ana-0; Haustova Tatiana – deține 274230-30,004% acțiuni, Haustov Igori-0, Popov Fiodor-0, Haustov Eugeniu-0, Haustov Vladimir, -0; Untilova Elena-0, Untilova Maria-0; Moraru Andrei-0, Moraru Liudmila-0, Moraru Alexandru-0; Galanenco- Tatiana-0, Galanenco Olga-0, Galanenco Anatolii-0; Bulgac Olesea-0, Railean Lilia-0, Railean Dumitru-0, Bulgac Ugor-0, Bulgac Anastasia-0, Ilasciuc Olga – 0, Ilașciuc Maria-0, Ilașciuc Victor-0;
8. **Informația privind valorile mobiliare ale emitentului înregistrate în Registrul de stat al valorilor mobiliare la ultima zi a perioadei de gestiune (31 decembrie).**

Tip valori mobiliare	Codul ISIN	Numărul valorilor mobiliare, unități	Valoarea nominală a valorilor mobiliare, lei	Termen de circulație	Numărul valorilor mobiliare Răscumpărate pe parcursul perioadei de gestiune	Achiziționate pe parcursul perioadei de gestiune
Acțiuni ordinare	MD14FECR1003	913979	1.00	X	–	–
Acțiuni preferențiale	–	–	–	–	–	–
Obligațiuni	–	–	–	–	–	–

9. Capitalul social al emitentului la ultima zi a perioadei de gestiune – 913979
10. Numărul de acționari înregistrați în registru la ultima zi a perioadei de gestiune – 157
11. **Lista acționarilor care la ultima zi a perioadei de gestiune dețin 5 și mai mult la sută din acțiunile cu drept de vot plasate ale emitentului.**

Denumirea completă a persoanelor juridice/ numele prenumele persoanei fizice, numărul de înregistrare (IDNO)/codul personal al persoanei fizice (IDNP)	Numărul de acțiuni cu drept de vot		Cota deținută în numărul total de acțiuni cu drept de vot ale emitentului,%	
	Preferențiale	Ordinare	Preferențiale	Ordinare
Haustova Tatiana c/f 0961812894402		274230		30,004
Voronovscaia Liubovi c/f 0961812894402		236000		25,821
Boțoc Alina c/f 0980602322390		187400		20,504

12. Lista filialelor și reprezentanțelor emitentului. – nu sunt
13. Informația despre reorganizarea emitentului și a persoanelor afiliate acestuia. -nu au avut loc
14. Informația privind registratorul și auditorul emitentului
a) Registratorul: SA” Registru”, c/f 100260003273, mun. Chișinău, str. Sciusev 47, tel: 27-11-77. Lecența CNPF nr. 000083 din 13.01.10 până 13.01.15. administrator O. Domentii, Contract nr. R-101/315 din 26.02.2012
b) Auditorul: SRL “Runat-Audit” c/f 1002600032394, mun. Chișinău, str.M. Spataru 13/167,101, Lecența AMMI nr. 024842 din 16.05.2007 valabil până 16.05.2012, administrator N. Rusu, contract 05/09 din 04.02.2013
15. Informații despre obligațiile financiare neonorate. -nu sunt.

16. Bilanțul contabil al emitentului la finele perioadei de gestiune:

Posturile bilanțului	La finele perioadei de gestiune curente, lei	La finele perioadei de gestiune precedente, lei
Activ		
1. Active pe termen lung		
1.1 Active nemateriale		
1.2 Active materiale pe termen lung	649528	674121
Total capitolul 1	649528	674121
2. Active curente		
2.1 Stocuri de mărfuri și materiale	5382	3437
2.2 Creanțe pe termen scurt	89702	115286
2.4 Mijloace bănești	23592	33805
2.5 Alte active curente	158	79
Total capitolul 2	118834	152607
Total activ	768362	826728
Pasiv		
3. Capital propriu		
Capital statutar	913979	913979
Total 3.1 Capital statutar și suplimentar	913979	913979
Alte rezerve	429302	429302
Total 3.2 Rezerve	429302	429302
Profitul nerepartizat (pierdere neacoperită) al anilor precedenți	(697801)	(683635)
Profitul net (pierdere) al perioadei de gestiune	(61486)	(14167)
Total 3.3 Profit nerepartizat (pierdere neacoperită)	(759287)	(697802)
Diferențe la reevaluarea activelor pe termen lung	181121	181121
Subvenții		
Total 3.4 Capital secundar	181121	181121
Total capitolul 3	765115	826600
5. Datorii pe termen scurt		
5.3 Datorii pe termen scurt calculate	3247	128
Total capitolul 5	3247	128
Total pasiv	768362	826728

17. Raportul de profit și pierderi pentru perioada de gestiune:

Indicatorii	Perioada de gestiune curentă, lei	Perioada de gestiune precedentă, lei
4. Alte venituri operaționale	126957	174409
5. Cheltuieli comerciale	60714	50580
6. Cheltuieli generale și administrative	122229	116332
7. Alte cheltuieli operaționale	1692	21724
8. Rezultatul din activitatea operațională: profit (pierdere)	(57678)	(14235)
9. Rezultatul din activitatea de investiții: profit (pierdere)		110039
10. Rezultatul din activitatea financiară: profit (pierdere)		68
11. Rezultatul din activitatea economico-financiară: profit (pierdere)	(57678)	(14167)
13. Profitul (pierdere) perioadei raportate până la impozitare	(57678)	(14167)
14. Cheltuieli (economii) privind impozitul pe venit	3808	
15. Profitul net (pierdere netă)	(61786)	(14167)

18. Informații suplimentare privind profitul societății și utilizarea acestuia:

Indicatorii	Perioada de gestiune curentă, lei	Perioada de gestiune precedentă, lei
2. Activele nete ale emitentului	765115	826600
3. Activele nete ale emitentului în raport la: • o obligațiune; • o acțiune preferențială • o acțiune ordinară	0.84	0.90
7. Valoarea unei acțiuni a societății (cu indicarea sursei de informare) • valoarea de piață • valoarea estimativă	1,00	1,00

19. Persoanele care au semnat bilanțul contabil.

Directorul executive
Contabil-șef

Moraru A. T.
Nina Iurco

20. Opinia auditorului exprimată în raportul de audit al societății de audit care a efectuat auditul obligatoriu al rapoartelor financiare anuale.

Principalele teze ale raportului comisiei de cenzori: ținerea evidenței contabile și întocmirea dărilor de seamă s-a efectuat în conformitate cu cerințele legislației în vigoare.

Auditorul: SRL “Runat-Audit”, mun. Chișinău, str.M. Spataru 13/167,101, contract 03/09 din 01.02.2011. Principalele teze ale raportului de audit: evidența contabilă se întocmește în conformitate cu legislația în vigoare. Data întocmirii -12.03.2013

Raportul anual al SA „Fabrica de vinuri din Leușeni”

1. Perioada de gestiune: anul 2012.
2. SA „Fabrica de vinuri din Leușeni”
3. Numărul de înregistrare 154044268 din 10.11.1994
4. Sediul Societății: s. Leușeni, r-nul Telenești, tel. 74-241, fax 74-402.
5. Genul de activitate: Fabricarea, păstrarea și comercializarea angro a producției alcoolice.
6. Lista persoanelor cu funcții de răspundere ale emitentului:
a) Membrii Comisiei Societății
Bors Feodosie – acționar,
Ceban Liudmila – acționar,
Zvignov Anatolii – acționar,
Răileanu Cristina
Zvignov Rodion.
b) Membrii organului Executiv
Răileanu Cristina – director executiv
c) Membrii Comisiei de Cenzori
Caisin Aurelia
Slutu Natalia
Sava Vitalii.
7. Lista insiderilor și a persoanelor afiliate emitentului și mărimea cotelor deținute în capitalul social:
Bors Eleonora – nu deține acțiuni, Răileanu Ion – nu deține acțiuni,
Bors Doina – nu deține acțiuni, Răileanu Roman – nu deține acțiuni,
Zvignov Doina – nu deține acțiuni, Slutu Victor – nu deține acțiuni,
Zvignov Lilia – nu deține acțiuni, Sava Angela – nu deține acțiuni,
Răileanu Igor – nu deține acțiuni, Caraus Violeta – nu deține acțiuni.
8. **Informația privind valorile mobiliare ale emitentului înregistrate în Registrul de Stat al valorilor mobiliare la 31.12.2012.**

Tip valori mobiliare	Codul ISIN	Numărul valorilor mobiliare, unități	Valoarea nominală a valorilor mobiliare, lei	Termen de circulație	Numărul valorilor mobiliare Răscumpărate pe parcursul perioadei de gestiune	Achiziționate pe parcursul perioadei de gestiune
Acțiuni ordinare	MD14FVLE1006	196394	10	X	–	–
Acțiuni preferențiale	–	–	–	–	–	–
Obligațiuni	–	–	–	–	–	–

9. Capitalul social al SA „Fabrica de vinuri din Leușeni” conform situației la 31.12.2012:1963940 lei.
10. Numărul de acționari înregistrați în registru la 31.12.2012 – 85.
11. **Lista acționarilor care la 31.12.2012 dețin 5 și mai mult la sută din acțiunile cu drept de vot plasate ale emitentului:**

Denumirea completă a persoanelor juridice/ numele prenumele persoanei fizice, numărul de înregistrare (IDNO)/codul personal al persoanei fizice (IDNP)	Numărul de acțiuni cu drept de vot		Cota deținută în numărul total de acțiuni cu drept de vot ale emitentului,%	
	Preferențiale	Ordinare	Preferențiale	Ordinare
SRL Doina VIN		84460		43,0
Ceban Liudmila		49069		24,98
Zvignov Anatolii		49000		24,95

12. Lista filialelor și reprezentanțelor emitentului: lipsesc.
13. Informația despre reorganizarea emitentului și a persoanelor afiliate acestuia: evenimentul nu a avut loc.
14. Informația privind registratorul și auditorul Societății:
a) Registratorul: SA Grupa Financiară, mun. Chișinău, str. Armenească 55, tel. 27-18-45, conducător Bondareva V. Contractul Nr. 74 din 19.01.2009.
b) Auditorul: lipsește.

15. Informații despre obligațiile financiare neonorate:

Tipul obligațiunii	Termenul de scadență	Suma neonorată a obligațiunii la finele perioadei de gestiune, lei
Credit nerambursat	31.01.2010	2234419
Facturi comerciale	31.12.2012	340941
Datorii la salariu	31.12.2012	90014

16. Bilanțul contabil conform situației la 31.12.2012:

Posturile bilanțului	La finele perioadei de gestiune curente, lei	La finele perioadei de gestiune precedente, lei
1. Active pe termen lung		
1.1 Active nemateriale	-	-
1.2 Active materiale pe termen lung	1699149	1736629
1.3 Active financiare pe termen lung	-	-
1.4 Alte active pe termen lung	-	-
Total capitolul 1	1699149	1736629
2. Active curente		
2.1 Stocuri de mărfuri și materiale	759139	1457371
2.2 Creanțe pe termen scurt	461956	96973
2.3 Investiții pe termen scurt	-	-
2.4 Mijloace bănești	380	439
2.5 Alte active curente	931202	1450127
Total capitolul 2	2152677	3004910
Total activ	3851826	4741539
Pasiv		
3. Capital propriu		
3.1 Capital statutar și suplimentar	1963940	1963940
3.2 Rezerve	-	-
Profitul nerepartizat (pierdere neacoperită) al anilor precedenți	(817448)	(817448)
Profitul net (pierdere) al perioadei de gestiune	3131	X
3.3 Profit nerepartizat (pierdere neacoperită)	(814317)	(696491)
3.4 Capital secundar	-	-
Total capitolul 3	1149492	1146492
4. Datorii pe termen lung		
4.1 Datorii financiare pe termen lung	-	-
4.2 Datorii pe termen lung calculate	26903	26903
Total capitolul 4	26903	26903
5. Datorii pe termen scurt		
5.1 Datorii financiare pe termen scurt	2234419	3152815
5.2 Datorii comerciale pe termen scurt	340941	302691
5.3 Datorii pe termen scurt calculate	99940	112638
Total capitolul 5	2675300	3568144
Total pasiv	3851826	4741539

17. Raportul de profit și pierderi pentru perioada de gestiune:

Indicatorii	Perioada de gestiune curentă, lei	Perioada de gestiune precedentă, lei
1. Venitul din vânzări	1463688	45000
2. Costul vânzărilor	1315716	42000
3. Profitul brut (pierdere globală)	147972	3000
4. Alte venituri operaționale	-	-
5. Cheltuieli comerciale	-	-
6. Cheltuieli generale și administrative	138179	118291
7. Alte cheltuieli operaționale	6662	5666
8. Rezultatul din activitatea operațională: profit (pierdere)	(3131)	(120957)
9. Rezultatul din activitatea de investiții: profit (pierdere)		
10. Rezultatul din activitatea financiară: profit (pierdere)		
11. Rezultatul din activitatea economico-financiară: profit (pierdere)	3131	(120957)
12. Rezultatul excepțional: profit (pierdere)		
13. Profitul (pierderea) perioadei raportate până la impozitare	3131	(120957)
14. Cheltuieli (economii) privind impozitul pe venit		
15. Profitul net (pierdere netă)	3131	(120957)

18. Informații suplimentare privind profitul societății și utilizarea acestuia:

Indicatorii	Perioada de gestiune curentă, lei	Perioada de gestiune precedentă, lei
1. Direcțiile de utilizare a profitului net pe parcursul perioadei de gestiune:	-	-
2. Activele nete ale emitentului	1149623	1146492
3. Activele nete ale emitentului în raport la:		
• o obligațiune	-	-
• o acțiune preferențială	-	-
• o acțiune ordinară	5.85	5.84
4. Profitul net la o acțiune ordinară a societății	0.016	-0.61
5. Datoriile la dividendele anilor precedenți	-	-
6. Dividendele anunțate la o acțiune de fiecare clasă a emitentului:		
- intermediare		
- anuale		
7. Valoarea unei acțiuni a societății		
• valoarea de piață (conf. Licit. Din IX – 2010)	1	1
• valoarea estimativă	2	2

19. Persoanele care au semnat bilanțul contabil:

Raileanu Cristina

20. Opinia auditorului exprimată în raportul de audit al societății care a efectuat auditul obligatoriu al rapoartelor financiare anuale: lipsește auditul.

Societatea pe acțiun „Vitis Hîncești”

Consiliul societății „Vitis Hîncești” anunță convocarea Adunării Generale ordinare anuale cu prezența acționarilor pe data de 30.04.2013, orele 11.00 în localul societății, pe adresa or. Hîncești, str. Chișinăului, 27.

ORDINEA DE ZI:

- Examinarea raportului financiar anual al societății pe anul 2012.
- Aprobarea raportului anual al Consiliului Societății și a raportului anual al Comisiei de Cenzori și examinarea încheierii organizației de audit pentru anul 2012.
- Cu privire la acoperirea pierderilor în urma activității societății din anul 2012 și aprobarea normativelor de repartizare a profitului pentru anul 2013.
- Confirmarea organizației de audit pentru a. 2013 și stabilirea cuantumului remunerării serviciilor prestate de ea.
- Cu privire la alegerea Directorului general.
- Cu privire la majorarea capitalului social.
- Cu privire la autentificarea procesului verbal al adunării generale a acționarilor

Inceputul înregistrării acționarilor – orele 10.30. Lista acționarilor cu drept de participare la Adunarea Generală se va întocmi conform situației la data de 20.03.2013.

Acționarii pot lua cunoștință cu materialele privind ordinea de zi a Adunării Generale anuale a acționarilor începând cu data de 20.04.2013 în sediul societății, în zilele de lucru între orele 9.00-16.00.

Acționarii care participa la adunare, la momentul înregistrării sunt obligați să prezinte buletinul de identitate, iar reprezentanții acționarilor – și procura perfectată conform legislației în vigoare.

S.A. „Ambalaj-Bulboacă”

comunică informația privind apariția în registrul acționarilor societății a unei persoane noi care deține 27,517%, proprietarul fiind Donciu Roman, cu un număr de 64383 acțiuni.

Stimați acționari ai SA „Pieșe-Agro-Prim”!

Consiliul societății a primit decizia despre convocarea adunării generale anuale cu prezența acționarilor la data de 30 aprilie 2013 la ora 10.00 pe adresa: mun. Chișinău, str. Muncești 801 A. Începutul înregistrării acționarilor: 9.00

ORDINEA DE ZI A ADUNĂRII:

- Darea de seamă anuală a Consiliului Societății pentru anul 2012.
- Darea de seamă privind rezultatele activității economico-financiare pentru anul 2012.
- Darea de seamă a Comisiei de cenzori pe anul 2012
- Cu privire la repartizarea beneficiului pentru anul 2012. Aprobarea normativelor de repartizare și perspectivele de dezvoltare pentru anul 2013.
- Cu privire la încheierea contractelor de proporții
- Cu privire la efectuarea tranzacției de înstrăinare a activelor
- Alegerea membrilor de conducere a societății, inclusiv a Consiliului societății, organului executiv și aprobarea cuantumului remunerării lor.
- Confirmarea organizației de audit și stabilirea cuantumului retribuirii serviciilor acestora.
- Autentificarea procesului-verbal al adunării generale a acționarilor.

Lista acționarilor cu drept de participare la adunarea generală a acționarilor a fost întocmită la data de 15.03.2013.

Familiarizarea acționarilor cu materialele pentru ordinea de zi va fi posibilă începând cu 17.04.2013 în zilele de lucru de la orele 10.00 pînă la orele 15.00 pe adresa Societății.

Participanții la adunare vor prezenta buletinul de identitate, iar reprezentanții acționarilor – procura autentificată.

Relații la tel. 35 36 80, 35 35 68

Stimați acționari BC „Banca Socială” SA

Consiliul BC „BANCA SOCIALĂ” S.A. a luat decizia (proces-verbal nr. 7 din 15.03.2013) privind convocarea la data de 26 aprilie 2013 a Adunării generale anuale a acționarilor Băncii pe adresa: mun. Chișinău, str. Albișoara, 84/6, incinta „Succes-M” S.R.L. Adunarea se va ține cu prezența acționarilor. Începutul – la ora 11.00. Înregistrarea participanților – între orele 9.30 – 10.45.

ORDINEA DE ZI:

- Cu privire la aprobarea raportului anual al Consiliului Băncii, raportului anual al Consiliului de Administrație și precizarea obiectivelor strategice de dezvoltare pentru anii 2013- 2014.
- Cu privire la aprobarea raportului anual al Comisiei de cenzori.
- Cu privire la aprobarea raportului anual financiar, raportului privind repartizarea venitului pentru anul 2012 și normativelor de repartizare a venitului în 2013.
- Cu privire la aprobarea modificărilor în Codul de guvernare corporativă.
- Cu privire la aprobarea modificărilor în regulamentele Consiliului și Consiliului de Administrație ale Băncii.
- Cu privire la alegerea membrilor Comisiei de cenzori, stabilirea cuantumului retribuirii muncii lor și compensațiilor.
- Cu privire la aprobarea companiei de audit și stabilirea cuantumului plății pentru serviciile prestate.
- Cu privire la aprobarea contractului privind realizarea de către compania externă de audit a revizuirii limitate a rapoartelor financiare FINREP.

Lista acționarilor cu drept de participare la Adunarea generală a acționarilor este întocmită la situația din 22 martie 2013.

Înregistrarea participanților se va efectua de către comisia de înregistrare în baza actelor de identitate. Reprezentanții, de asemenea, vor prezenta și procura autentificată conform legislației în vigoare.

Acționarii pot lua cunoștință cu materialele aferente ordinii de zi începând cu data de 16 aprilie 2013, între orele 10.00 – 16.00, în sediul central al BC „BANCA SOCIALĂ” S.A., biroul 208, conform programului de lucru.

INFORMAȚIE SUPLIMENTARĂ:

În mun. Chișinău – la tel. 22-41-84, 22-00-70, 22-51-85.

În alte orașe – nemijlocit la conducătorii filialelor Băncii.

Administrația Băncii

Совет общества „Lincom – 101” S.A.

извещает о проведении 26 апреля 2013 года, годового общего собрания акционеров в очной форме по адресу: г. Кишинэу, бул. Дачия, 65 (проезд маршрутом 165). Начало регистрации – 9:00. Начало собрания – 10:00.

ПОВЕСТКА ДНЯ:

- Отчет Совета общества о результатах работы и финансово-хозяйственной деятельности общества за 2012 год и решение задач 2013, в том числе вопрос о дальнейшей судьбе общества.
- Отчет ревизионной комиссии.
- О выборах нового члена Совета общества.

Для участия в общем собрании акционеров необходимо иметь документ удостоверяющий личность, а представителям – и доверенность.

Акционеры могут ознакомиться с материалами к повестке дня собрания с 17 апреля 2013 г.

Справки по телефону: 52-50-10. Совет общества.

Raportul anual al societății pe acțiuni "BTA-18" Criuleni

1. Perioada de gestiune: 2012.
2. Denumirea completă și prescurtată a societății:
SA „Baza de transport auto nr. 18”, S.A. „BTA-18” Criuleni
3. Numărul și data înregistrării de stat a emitentului: 22 noiembrie 1994
4. Sediul societății, numerele de telefon și fax pentru relații:
or. Criuleni, str. 31 August, 1. tel. 21001, fax.: 20502.
5. Principalele genuri de activitate: transport auto de calatori
6. Lista persoanelor cu funcții de răspundere ale emitentului:
Director: Goncareenco D. – 10679 acțiuni, drept de vot – 4,16%,
Panfilii M. – președintele consiliului; Mantaluta A. – contabil-șef.
7. Lista insiderilor și a persoanelor afiliate emitentului și mărimea cotelor deținute în capitalul social al emitentului:
Gheorghita nu este posesor de acțiuni, Ianenco S. – nu este posesor de acțiuni, Ejov I. -380 acțiuni; Dumitrica S. – nu este posesor de acțiuni; Andreev R. – nu este posesor de acțiuni; Batrîncea O., nu este posesor de acțiuni; Gheorghita L. – nu este posesor de acțiuni.
 1. Panfilii Svetlana 2001021215992 or. Criuleni, str. Șt. Cel Mare, 52, ap. 11 – 40 acțiuni.
 2. Ianenco Ala 0971710216057 or. Criuleni, b. Biruința, 31 ap. 6.
 3. Tomsa Maria 2002021084966 or. Criuleni, b. Biruința, 39, ap. 7
 4. Tomsa Ricardo 2012500149750 or. Criuleni, b. Biruința, 39, ap. 7
 5. Gheorghita Larisa 0970908547636 or. Criuleni, str. D. Cantemir, 8.
 6. Panfilii Vladimir 0982606217094 or. Criuleni, Budești - 4931
 7. Andreev Ion 2002013022958 s. Ustia, r-nul Dubasari.
 8. Panfilii Ion 2003013032369 s. Ustia, r-nul Dubasari.
 9. Starcencov Chiril V-MIO nr. 774043 or. Chișinău, str.M. Basarab, 10, ap. 125.
 10. Duca Antonina 2003021061890 s. Onitcani, r-nul Criuleni.
 11. Starcencov Elena 0982003218405 or. Chișinău, str.M. Basarab, 10, ap. 125.
 12. Duca Natalia 0971007210937 s. Onitcani, r-nul Criuleni.
 13. Panfilii Mihaela NA-IV 0044255 s. Ustia Dubasari
 14. Tomsa Constantin 2001021213064 or. Criuleni, b. Biruința, 38, ap. 8
 15. Mantaluta Stefan 0961709605982 s. Rasculesti, r-nul Criuleni.
8. Informația privind valorile mobiliare ale emitentului înregistrate în Registrul de stat al valorilor mobiliare la ultima zi a perioadei de gestiune (31 decembrie):

Tip valori mobiliare	Codul ISIN	Numărul valorilor mobiliare, unități	Valoarea nominală a valorilor mobiliare, lei	Termen de circulație	Numărul valorilor mobiliare	Achiziționate pe parcursul perioadei de gestiune
Acțiuni ordinare		256594	11	X	–	–
Acțiuni preferențiale	–	–	–	–	–	–
Obligațiuni	–	–	–	–	–	–

9. Capitalul social al emitentului la ultima zi a perioadei de gestiune: 2822540.
 10. Numărul de acționari înregistrați în registru la ultima zi a perioadei de gestiune: 457.
 11. Lista acționarilor care la ultima zi a perioadei de gestiune dețin 5 și mai mult la sută din acțiunile cu drept de vot plasate ale emitentului:
- | Denumirea completă a persoanelor juridice/numele prenumele persoanei fizice, numărul de înregistrare (IDNO)/codul personal al persoanei fizice (IDNP) | Numărul de acțiuni cu drept de vot | | Cota deținută în numărul total de acțiuni cu drept de vot ale emitentului, % | |
|---|------------------------------------|----------|--|----------|
| | Preferențiale | Ordinare | Preferențiale | Ordinare |
| SRL „Limi” | | 47624 | | 18.56 |
| SA „Auto-Siguranta” | | 72538 | | 28.27 |
12. Informația privind registratorul și auditorul emitentului:
 - a) Registratorul: SA „Grupa Financiară”, mun. Chisinau, str. Armeneasca 55, tel.: 27-18-45, contract nr. 564 din 02.02.2009 licența CNPF 000080 din 21.01.2010.
 - b) Auditorul: SRL „Audit Victor” sediul or. Chisinau, str. Alba-Iulia, 89/1 of. 76, tel.: 62-11-12, contract nr. 19 din 01.03.2013

13. Bilanțul contabil al emitentului la finele perioadei de gestiune:

Posturile bilanțului	La finele perioadei de gestiune curente, lei	La finele perioadei de gestiune precedente, lei
Activ		
1. Active pe termen lung		
1.1 Active nemateriale	5063	4213
1.2 Active materiale pe termen lung	2480137	2501531
1.3 Active financiare pe termen lung	1428600	1061600
Total capitolul 1	3913800	3567344
2. Active curente		
2.1 Stocuri de mărfuri și materiale	55269	53132
2.2 Creanțe pe termen scurt	1434944	1738932
2.4 Mijloace bănești	14110	19468
2.5 Alte active curente	148855	137867
Total capitolul 2	1653741	1949399
Total activ	5567541	5516743
Pasiv		
3. Capital propriu		
Capital statutar	2822540	2822540
Total 3.1 Capital statutar și suplimentar	2822540	2822540
Alte rezerve	1668000	1668000
Total 3.2 Rezerve	1668000	1668000
Profitul nerepartizat (pierdere neacoperită) al anilor precedenți	261971	261971
Profitul net (pierdere) al perioadei de gestiune	98798	
Total 3.3 Profit nerepartizat (pierdere neacoperită)	360769	261971
Total 3.4 Capital secundar		
Total capitolul 3	4851309	4752511
5.2 Datorii comerciale pe termen scurt	175831	152198
5.3 Datorii pe termen scurt calculate	540401	612034
Total capitolul 5	716232	764232
Total pasiv	5567541	5516743

14. Raportul de profit și pierderi pentru perioada de gestiune:

Indicatorii	Perioada de gestiune curentă, lei	Perioada de gestiune precedentă, lei
1. Venitul din vânzări	4371950	6486947
2. Costul vânzărilor	3315115	5289660
3. Profitul brut (pierdere globală)	1056835	1197287
4. Alte venituri operaționale	85498	111439
6. Cheltuieli generale și administrative	1004386	1284070
7. Alte cheltuieli operaționale	83770	110174
8. Rezultatul din activitatea operațională: profit (pierdere)	54177	(85518)
9. Rezultatul din activitatea de investiții: profit (pierdere)	76425	320
11. Rezultatul din activitatea economico-financiară: profit (pierdere)	130602	(85198)
13. Profitul (pierdere) perioadei raportate până la impozitare	130602	(85198)
14. Cheltuieli (economii) privind impozitul pe venit	31804	
15. Profitul net (pierdere netă)	98798	(85198)

15. Informații suplimentare privind profitul societății și utilizarea acestuia:

Indicatorii	Perioada de gestiune curentă, lei	Perioada de gestiune precedentă, lei
1. Direcțiile de utilizare a profitului net pe parcursul perioadei de gestiune:		
f) investirea în vederea dezvoltării producției;	98798	-
2. Activele nete ale emitentului	4851309	4752511
3. Activele nete ale emitentului în raport la:		
• o obligațiune; • o acțiune preferențială		
• o acțiune ordinară	18.91	18.52
4. Profitul net la o acțiune ordinară a societății	0.38	
7. Valoarea unei acțiuni a societății (cu indicarea sursei de informare)		
• valoarea de piață; • valoarea estimativă		

19. Persoanele care au semnat bilanțul contabil:

Director:

D. Goncareenco

Președintele consiliului:

M. Panfilii

20. Opinia auditorului: Rapoartele financiare reflectă veridic în toate aspectele semnificative situația financiară a societății la data de 31 decembrie 2012, rezultatele financiare, fluxul capitalului propriu și fluxul mijloacelor bănești în conformitate cu SNC și Legii Contabilității nr. 113 – XVI din 27.04.2007.

Raportul anual al "Avicola din Brînzanii Noi" S.A. pentru anul 2012

1. Perioada de gestiune- anul 2012.
2. Denumirea completă și prescurtată: Societatea pe acțiuni "Avicola din Brînzanii Noi", denumirea prescurtată: "Avicola din Brînzanii Noi" S.A.
3. Numărul și data înregistrării de stat a emitentului: 1004606000957 din 28.06.1995
4. Sediul societății, numerele de telefon și fax pentru relații:
r-I Telenești, s. Brînzanii Noi, tel. 0 258 57269.
5. Principalele genuri de activitate: avicultura K 70200.
6. Lista persoanelor cu funcții de răspundere ale emitentului:
Președintele Consiliului – Chitorog Lidia;
Membrii Consiliului: Sâli Valeria, Spivacenco Anotolie, Boeștean Gheorghe, Nicorici Mihail;
Președintele Comisiei de Cenzori – Kulicițkaia Tatiana,
Membrii Comisiei de Cenzori: Popescu Tatiana, Iuzvac Ludmila,
Director general – Botezatu Ion;
Contabil-sef- Calinina Elena
Nici una din persoanele enumerate nu dețin acțiuni ale emitentului.
7. Lista insiderilor și a persoanelor afiliate emitentului și mărimea cotelor deținute în capitalul social al emitentului: persoanele afiliate persoanelor fizice:
Chitorog Pavel, Chitorog Ecaterina, Rusu Valentina, Gîncota Agafia; Spivacenco Cornelia, Spivacenco Igor, Spivacenco Carolina, Spivacenco Iurie, Spivacenco Maria, Popescu Dumitru, Popescu Cornelia, Popescu Dorel; Sâli Ana, Pricop Alexandru, Grate Nicoleta, Sîli Mihai, Sîli Serghei, Chitoroagă Zinovia; Boeștean Anotolie, Andrei Tatiana, Boeștean Ion, Boeștean Vasile, Boeștean Constantin, Boeștean Eugenia, Boeștean Dina, Beschieru Maria, Malii Vera; Nicorici Leonid, Nicorici Marina, Nicorici Asea, Nicorici Dorina, Bolbosenco Valentin, Bolbosenco Valentina; Kulicițkaia Ecaterina, Perepiolco Nina "Bivol Pavel, Kulicițki Serghei, Culcițchi Nina, Culcițchi Bronislav, Corețchi Natalia; Popescu Svetlana, Taran Bogdan, Popescu Veaceslav, Voronina Clara; Balic Ion, Balic Liubov, Iuzvac Anatol, Iuzvac Maxim, Balic Andrei, Iuzvac Alexandru, Iuzvac Victor, Iuzvac Maria, Iuzvac Iurie; Botezat Sergiu, Gureva Tatiana, Botezatu Vasile, Botezatu Dmitrie, Baibuș Nina, Verdeș Elena, Gurev Daniel, Gurev Ecaterina, Botezatu Ion, Botezatu Adriana, Botezatu Aliona, Fucs Ludmila; Calinin Victor, Calinin Sergiu, Calinin Liudmila, Morgoci Ion, Railean Cristina, Conicov Maria, Calinin Bogdan, Calinin Vladimir, Molocenco Lilia, Nirean Olga. – nici una din persoanele enumerate nu dețin acțiuni ale emitentului „DAAC Hermes grup” S.A. – 286647 acțiuni (75.25%); "NISCOS-AUDIT-SERVICE" S.R.L. -0 acțiuni.
8. Informația privind valorile mobiliare ale emitentului înregistrate în Registrul de stat al valorilor mobiliare la ultima zi a perioadei de gestiune (31 decembrie):

Tip valori mobiliare	Codul ISIN	Numărul valorilor mobiliare, unități	Valoarea nominală a valorilor mobiliare, lei	Termen de circulație	Numărul valorilor mobiliare	Achiziționate pe parcursul perioadei de gestiune
Acțiuni ordinare	MD14BRNO1002	380919	10	X	–	–
Acțiuni preferențiale	–	–	–	–	–	–
Obligațiuni	–	–	–	–	–	–

9. Capitalul social al emitentului la ultima zi a perioadei de gestiune. 3 809 190 lei
10. Numarul de acționari înregistrați în registru la ultima zi a perioadei de gestiune 75
11. Lista acționarilor care la ultima zi a perioadei de gestiune dețin 5 și mai mult la sută din acțiunile cu drept de vot plasate ale emitentului.

Denumirea completă a persoanelor juridice/numele prenumele persoanei fizice, numărul de înregistrare (IDNO)/codul personal al persoanei fizice (IDNP)	Numărul de acțiuni cu drept de vot		Cota deținută în numărul total de acțiuni cu drept de vot ale emitentului, %	
	Preferențiale	Ordinare	Preferențiale	Ordinare
"DAAC Hermes grup" S.A., IDNO- 1002600012163	-	286647	-	75.25
"OLSEG-VT" S.R.L., IDNO-1005600055170	-	87611	-	23.00

12. Lista filialelor și reprezentanțelor emitentului-Nu sunt.
13. Informația despre reorganizarea emitentului și a persoanelor afiliate acestuia- persoana afiliată "Piscicola Gura Bîcului" S.A. s-a reorganizat prin dezmembrare-separare la 29.03.2012.
14. Informația privind registratorul și auditorul emitentului
- a) Registratorul Independent "Registrator Centru" S.A., sediul: Calea Leșilor, 10, mun. Chișinău, conducător: Savinov Iurie, tel.: 741561, nr. Contractului 219 din 06.03.2011.
- b) Auditorul: "NISCOS-AUDIT-SERVICE" S.R.L., str. St. cel Mare 180, conducător- Anatolii Soliș, tel 44 48 44, contr. Nr. 109 din 15.03.2013.
15. Informații despre obligațiile financiare neonorate:
Imprumuturi pe termen scurt- 979686 lei, cu termenul de scadență la 31.12.2010.

16. Bilanțul contabil al emitentului la finele perioadei de gestiune:

Posturile bilanțului	La finele perioadei de gestiune curente, lei	La finele perioadei de gestiune precedente, lei
Activ		
1. Active pe termen lung		
1.2 Active materiale pe termen lung	5809359	6082414
Total capitolul 1	5809359	6082414
2. Active curente		
2.1 Stocuri de mărfuri și materiale	15473	16538
2.2 Creanțe pe termen scurt	356489	392640
2.4 Mijloace bănești	411	1113
Total capitolul 2	372373	410291
Total activ	6181732	6492705
Pasiv		
3. Capital propriu		
Capital statutar	3809190	3809190
Capital suplimentar	-	-
Total 3.1 Capital statutar și suplimentar	3809190	3809190
Rezerve stabilite de legislație	76488	18246
Alte rezerve	6822599	6822599
Total 3.2 Rezerve	6899087	6840845
Corectarea rezultatelor perioadelor precedente	(58242)	-
Profitul nerepartizat (pierdere neacoperită) al anilor precedenți	(4057044)	(4057044)
Profitul net (pierdere) al perioadei de gestiune	(89734)	15047
Total 3.3 Profit nerepartizat (pierdere neacoperită)	(4205020)	(4057044)
Diferențe la reevaluarea activelor pe termen lung	(1368183)	(1368183)
Subvenții	-	-
Total 3.4 Capital secundar	(1368183)	(1368183)
Total capitolul 3	5135074	5224808
4. Datorii pe termen lung – total		
4.1 Datorii financiare pe termen lung	-	177762
Total capitolul 4	-	177762
5. Datorii pe termen scurt		
5.1 Datorii financiare pe termen scurt	979686	986339
5.2 Datorii comerciale pe termen scurt	3673	-
5.3 Datorii pe termen scurt calculate	63299	103796
Total capitolul 5	1046658	1090135
Total pasiv	6181732	6492705

17. Raportul de profit și pierderi pentru perioada de gestiune

Indicatorii	Perioada de gestiune curentă, lei	Perioada de gestiune precedentă, lei
1. Venitul din vânzări	-	28389
2. Costul vânzărilor	-	18400
3. Profitul brut (pierdere globală)	-	9989
4. Alte venituri operaționale	19750	75060
5. Cheltuieli generale și administrative	95083	77162
6. Alte cheltuieli operaționale	19836	71619
7. Rezultatul din activitatea operațională: profit (pierdere)	(95169)	(63732)
8. Rezultatul din activitatea de investiții: profit (pierdere)	4459	72826
9. Rezultatul din activitatea financiară: profit (pierdere)	976	5953
10. Rezultatul din activitatea economico-financiară: profit (pierdere)	(89734)	15047
11. Rezultatul excepțional: profit (pierdere)	-	-
12. Profitul net (pierdere netă)	(89734)	15047

18. Informații suplimentare privind profitul societății și utilizarea acestuia:

Indicatorii	Perioada de gestiune curentă, lei	Perioada de gestiune precedentă, lei
1. Direcțiile de utilizare a profitului net pe parcursul perioadei de gestiune:	15047	364913
a) acoperirea pierderilor din anii precedenți	13542	328422
b) rezerve stabilite de legislație;	1505	36491
2. Activele nete ale emitentului	5135074	5224808
3. Activele nete ale emitentului în raport la: • o acțiune ordinară	13,48	13,72
4. Profitul net la o acțiune ordinară a societății	-	0,04
5. Datoriile la dividendele anilor precedenți	-	-
6. Dividendele anunțate la o acțiune de fiecare clasă a emitentului:	-	-
7. Valoarea unei acțiuni a societății (cu indicarea sursei de informare)	-	-

19. Persoanele care au semnat bilanțul contabil:

Director general
Contabil-sef

Botezatu Ion
Calinin Elena

20. Opinia auditorului exprimată în raportul de audit al societății de audit care a efectuat auditul obligatoriu al rapoartelor financiare anuale: Darea de seamă financiară a "Avicola din Brînzeii Noi" SA prezintă deplin și corect situația financiară la data de 31.12.2012 Rapoartele prezentate sunt întocmite conform SNC.

În atenția acționarilor SA «Fabrica de pâine din Orhei»!

Consiliul Societății convoacă adunarea generală anuală cu prezența acționarilor la 7 mai 2013 pe adresa: or. Orhei, str. Unirii, 49, oficiul S.A. „C.A. -2811”.

ORDINEA DE ZI:

1. Darea de seamă anuală a Consiliului Societății și a executivului ei despre activitatea sa în anul 2012 și direcțiile prioritare de activitate ale Societății în anul 2013.
2. Darea de seamă a comisiei de cenzori pentru anul 2012 și aprobarea raportului de audit.
3. Cu privire la acoperirea pierderilor pentru anul 2012 și aprobarea normativelor de repartizare preventivă a beneficiului net pentru anul 2013.
4. Cu privire la efectuarea unor tranzacții de proporții în conformitate cu art. 82 și 83 al Legii cu privire la societățile pe acțiuni.
5. Cu privire la constituirea întreprinderilor mixte cu investitori străini, producerilor comune și proiectelor investiționale.
6. Cu privire la introducerea modificărilor și completărilor în statutul Societății.
7. Stabilirea cuantumului retribuției lunare a muncii membrilor Consiliului Societății și a Comisiei de Cenzori. Alegerea membrilor Consiliului Societății și Comisiei de Cenzori.
8. Confirmarea organizației de audit și stabilirea cuantumului retribuirii serviciilor ei.
9. Cu privire la autentificarea procesului-verbal al adunării generale a acționarilor.

Înregistrarea acționarilor 15:00 – 15:45.

Începutul adunării 16:00.

Lista acționarilor cu drept de participare la adunare a fost perfectată conform situației din 23.03.2013.

Acționarii vor avea asupra lor buletinul de identitate, iar reprezentanții acționarilor – o procură, perfectată conform legislației în vigoare.

Cu materialele de pe ordinea de zi acționarii pot lua cunoștință, începând cu data de 27.04.2013 la sediul Societății, între orele 8:00 – 15:00, sâmbătă și duminică – zile de odihnă. Adresa juridică a societății: or. Orhei, str. B. Glavan, 5.

Relații la tel. (235) 2-55-54.

Administrația SA «Fabrica de pâine din Orhei»

Акционерное Общество «Автокомбинат №1» мун.Бэлць

объявляет о проведении годового собрания акционеров, согласно решению Совета от 18.03.2013 г. Собрание состоится 24 апреля 2013 г. в 10.00 часов, по адресу: мун. Бэлць, ул. Штефан чел Маре, 125.

ПОВЕСТКА ДНЯ:

1. Рассмотрение и утверждение отчета Совета Общества о результатах деятельности общества за 2012г. и основные направления на 2013г.
2. Отчет ревизионной комиссии за 2012 г. и заключение о финансовом отчете Общества за 2012 г.
3. Утверждение годового отчета ревизионной комиссии за 2012 г.
4. Распределение прибыли за 2012 г.
5. О заверении подписей Председателя и секретаря на протоколе годового общего собрания акционеров Общества.
6. Об утверждении аудиторской организации и размеры оплаты ее услуг.
7. Реорганизация Общества.

Регистрация участников собрания с 09.00 – 9.45 часов.

С материалами по повестке дня можно ознакомиться с 14 апреля 2013 г.

Акционерам иметь при себе документы, удостоверяющие личность, а их представители – доверенность.

Список акционеров, имеющих право голоса на участие в собрании акционеров составлен на 22 марта 2013 г.

Справки по телефону: (0-231) 2-64-63

Societatea pe Acțiuni „Tricon”

Organul Executiv al Societății pe Acțiuni „Tricon”, în baza Deciziei Consiliului societății, anunță convocarea Adunării Generale Ordinare Anuale a Acționarilor, cu prezența acționarilor, care va avea loc la data de 24 aprilie 2013, ora 11:00, în incinta sediului societății, Blocul Administrativ, pe adresa: MD-3900, or. Cahul, str. Ștefan cel Mare, 20. Începutul înregistrării: 9:00. Sfârșitul înregistrării: 10:45

ORDINEA DE ZI:

1. Aprobarea dării de seamă anuale a Consiliului Societății pentru anul 2012.
2. Examinarea și aprobarea dării de seamă financiare anuale a societății pentru anul 2012.
3. Aprobarea dării de seamă anuale a Comisiei de Cenzori și examinarea concluziei organizației de audit „Audit-Complex” SRL pentru anul 2012.
4. Aprobarea normativelor de repartizare a profitului net al societății pentru anul 2013.
5. Alegerea membrilor Consiliului societății și stabilirea cuantumului remunerării acestora.
6. Privind transmiterea împuternicirilor Comisiei de Cenzori Companiei de Audit.
7. Autentificarea semnăturilor președintelui și secretarului Adunării Generale a Acționarilor (proces-verbal).

Lista acționarilor cu drept de participare la adunarea generală anuală ordinară este întocmită la data de 22 martie 2013.

Acționarii pot lua cunoștință cu materialele referitoare la ordinea de zi a Adunării Generale Anuale Ordinare, începând cu data de 11 aprilie 2013, la sediul societății, Blocul Administrativ, bir. 106, str. Ștefan cel Mare, 20, or. Cahul, zilnic de la ora 9:00 pînă la ora 17:00, cu excepția zilelor de odihnă și sărbătoare nelucrătoare.

Pentru înregistrare, acționarii vor avea asupra lor buletinul de identitate (pașaport), pentru acționarii minori – certificatul de naștere, iar reprezentanții – documentele care atestă împuternicirile lor (procura perfectată în modul stabilit)

Telefon de contact: 0 (299) 2 07 46

Director general Andreev Valentina

Внимание акционеров «Comcon Victoria» SA

Совет общества SA «Comcon Victoria» S. A объявляет о созыве общего годового собрания акционеров в очной форме года

ПОВЕСТКА ДНЯ:

1. Утверждение отчета исполнительного органа о деятельности за 2012 год
2. Рассмотрение и утверждение финансового отчета общества за 2012 год
3. Утверждение заключение аудитора за 2012 год
4. Утверждение отчета ревизионной комиссии общества за 2012 год.
5. Утверждение распределение прибыли (покрытие убытков) за 2012 год и утверждение нормативов распределение прибыли на 2013 год.
6. Утверждение аудиторской компании на 2013 год и утверждение оплаты услуг.
7. О заверение протокола общего собрания акционеров.

Место проведения собрания: г. Кишинев ул. Тигина, 47

Время проведения: 11.00

Начало регистрации: 10.00

Форма проведения собрания: очная

Списки акционеров имеющих право участвовать в собрании будут составлены на 22.03.2013 г.

Акционеры могут ознакомиться с материалами к повестке дня начиная с 14.04.2013 (с 10:00 до 16:00) по адресу: г. Кишинев ул. Халтей 41/1.

Для регистрации акционеры должны предоставить документы удостоверяющие личность, а их представители уполномочивающие документы, составленные в соответствии с законодательством РМ.

Raportul anual al societății pe acțiuni „Vinăria Căușenenilor”

1. Perioada de gestiune: 2012.
2. Denumirea completă și prescurtată a societății pe acțiuni: S.A. „Vinăria Căușenenilor”.
3. Numărul și data înregistrării de stat a emitentului: 1003608001168 din 17.04.2000.
4. Sediul societății, numerele de telefon și fax pentru relații:
or. Căușeni, str. Alba Iulia 51, tel: 26-06-21, GSM-079774916.
5. Principalele genuri de activitate: Prelucrarea poamei, păstrarea și realizarea produselor, comerț.
6. Lista persoanelor cu funcții de răspundere ale emitentului:
Eni Tatiana; Eni Roman, Ciobanu Domnica, Nicolenco Parascovia Sumleanski Vitalie.
7. Lista insiderilor și a persoanelor afiliate emitentului și mărimea cotelor deținute în capitalul social al emitentului, conform formularului EM-1 din raportul anual al emitentului:
 1. Eni Tatiana-24158 acțiuni;
 2. Eni Roman-48013 acțiuni;
 3. Nicolenco Elena-49053 acțiuni;
 4. Moiseev Ludmila-0 acțiuni;
 5. Nicolenco Parascovia-121577 acțiuni;
 6. Nicolenco Teodosie-0 acțiuni;
 7. Nicolenco Olga-0 acțiuni.
8. Informația privind valorile mobiliare ale emitentului înregistrate în Registrul de stat al valorilor mobiliare la ultima zi a perioadei de gestiune (31 decembrie):

Tip valori mobiliare	Codul ISIN	Numărul valorilor mobiliare, unități	Valoarea nominală a valorilor mobiliare, lei	Termen de circulație	Numărul valorilor mobiliare	
					Răscumpărate pe parcursul perioadei de gestiune	Achiziționate pe parcursul perioadei de gestiune
Acțiuni ordinare		491272	20	X	-	-
Acțiuni preferențiale	-	-	-	-	-	-
Obligațiuni	-	-	-	-	-	-

9. Capitalul social al emitentului la ultima zi a perioadei de gestiune: 9825440.
10. Numărul de acționari înregistrați în registrul la ultima zi a perioadei de gestiune: 5485
11. Lista acționarilor care la ultima zi a perioadei de gestiune dețin 5 și mai mult la sută din acțiunile cu drept de vot plasate ale emitentului:

Denumirea completă a persoanelor juridice/numele prenumele persoanei fizice, numărul de înregistrare (IDNO)/codul personal al persoanei fizice (IDNP)	Numărul de acțiuni cu drept de vot		Cota deținută în numărul total de acțiuni cu drept de vot ale emitentului, %	
	Preferențiale	Ordinare	Preferențiale	Ordinare
1. Nicolenco Parascovia 0973009810520		121577		24,748
2. Eni Roman 2000018024137		48013		9,773
3. Nicolenco Elena		49053		9,985

12. Lista filialelor și reprezentanțelor emitentului: -.
13. Informația despre reorganizarea emitentului și a persoanelor afiliate acestuia: -.
14. Informația privind registratorul și auditorul emitentului:
 - a) Registratorul: S.A. „Soliditate”, str. Feredeului 4, Cernei Andrei, 54-49-20, contract Nr. 116 din 02.08.2000
 - b) Auditorul: -
15. Informații despre obligațiile financiare neonorate: -

16. Bilanțul contabil al emitentului la finele perioadei de gestiune:

Posturile bilanțului	La finele perioadei de gestiune curente, lei	La finele perioadei de gestiune precedente, lei
Activ		
1. Active pe termen lung		
1.1 Active nemateriale		
1.2 Active materiale pe termen lung	4416091	4431091
1.3 Active financiare pe termen lung	24360950	24360950
1.4 Alte active pe termen lung		
Total capitolul 1	28777041	28792041
2. Active curente		
2.1 Stocuri de mărfuri și materiale	536537	410498
2.2 Creanțe pe termen scurt	759981	2083880
2.3 Investiții pe termen scurt		
2.4 Mijloace bănești	6470	57187
2.5 Alte active curente		
Total capitolul 2	1302988	2551565
Total activ	30080029	31343606
Pasiv		
3. Capital propriu		
Capital statutar	9825440	9825440
Capital suplimentar		
Capital nevărsat		
Capital retras		
Total 3.1 Capital statutar și suplimentar	9825440	9825440
Rezerve stabilite de legislație		
Rezerve prevăzute de statut		
Alte rezerve		
Total 3.2 Rezerve		
Corecții ale rezultatelor perioadelor precedente		
Profitul nerepartizat (pierdere neacoperită) al anilor precedenți	(1139)	(1139)
Profitul net (pierdere) al perioadei de gestiune	(32677)	
Profit utilizat al perioadei de gestiune		
Total 3.3 Profit nerepartizat (pierdere neacoperită)	(33816)	(1139)
Diferențe la reevaluarea activelor pe termen lung	18782376	18782376
Subvenții		
Total 3.4 Capital secundar	18782376	18782376
Total capitolul 3	28574000	28606677
4. Datorii pe termen lung – total		
4.1 Datorii financiare pe termen lung		
4.2 Datorii pe termen lung calculate		

Total capitolul 4		
5. Datorii pe termen scurt		
5.1 Datorii financiare pe termen scurt	462295	462295
5.2 Datorii comerciale pe termen scurt	318714	1551668
5.3 Datorii pe termen scurt calculate	725020	722966
Total capitolul 5	1506029	2736929
Total pasiv	30080029	31343606

17. Raportul de profit și pierderi pentru perioada de gestiune:

Indicatorii	Perioada de gestiune curentă, lei	Perioada de gestiune precedentă, lei
1. Venitul din vânzări	425758	537389
2. Costul vânzărilor	425758	536964
3. Profitul brut (pierdere globală)	-	425
4. Alte venituri operaționale		
5. Cheltuieli comerciale		
6. Cheltuieli generale și administrative	30177	24909
7. Alte cheltuieli operaționale		1500
8. Rezultatul din activitatea operațională: profit (pierdere)	(30177)	(25984)
9. Rezultatul din activitatea de investiții: profit (pierdere)	(2500)	-
10. Rezultatul din activitatea financiară: profit (pierdere)	-	-
11. Rezultatul din activitatea economico-financiară: profit (pierdere)	(32677)	(25984)
12. Rezultatul excepțional: profit (pierdere)	-	-
13. Profitul (pierdere) perioadei raportate până la impozitare	(32677)	(25984)
14. Cheltuieli (economii) privind impozitul pe venit	-	-
15. Profitul net (pierdere netă)	(32677)	(25984)

Persoanele care au semnat bilanțul contabil:

Contabil-șef
Director

Ciobanu Domnica
Eni Tatiana

RAPORTUL DE PROFIT ȘI PIERDERI S.A. “EDILITAR” de la 01.01.2012 pînă la 01.01.2013

Indicatorii	Cod rd.	Perioada de gestiune	Perioada corespunzătoare a anului precedent
Venituri din vânzări (611)	010		
Costul vânzărilor (711)	020		
Profitul brut (pierdere globală) (rd. 010-rd. 020)	030		
Alte venituri operaționale (612)	040	22500	19189
Cheltuieli comerciale (712)	050		
Cheltuieli generale și administrative (713)	060	144099	572293
Alte cheltuieli operaționale (714)	070	145	1886
Rezultatul din activitatea operațională: profit (pierdere) (rd. 030+rd. 040-rd. 050-rd. 060-rd. 070)	080	121744	554990
Rezultatul din activitatea de investiții: profit (pierdere) (612-721)	090	6	6033
Rezultatul din activitatea financiară: profit (pierdere) (622-722)	100		
Rezultatul din activitatea economico-financiară: profit (pierdere) (±rd. 080±rd. 090±rd. 100)	110	(121738)	(548957)
Rezultatul excepțional: profit (pierdere) (623-723)	120		
Profitul (pierdere)perioadei de gestiune pînă la impozitare (±rd. 110±rd. 120)	130	(121738)	(548957)
Cheltuieli (economii) privind impozitul pe venit (731)	140		
Profit net (pierdere) (±rd. 130 ± rd. 140)	150	(121738)	(548957)

RAPORTUL PRIVIND FLUXUL CAPITALULUI PROPRIU la 01 ianuarie 2013

Nr. cap	Indicatorii	Cod rd.	La finele anului de gestiune precedent	Încasat (calculat)	Consumat (vitat)	La finele perioadei de gestiune curente
1	Capital statutar și suplimentar					
	Capital statutar (311)	010	1229380			1229380
	Capital suplimentar (312)	020				
	Capital nevărsat (313)	030				
	Capital retras (314)	040				
	Total s.1 (rd.010±rd.020-rd.030-rd.040)	050	1229380			1229380
2	Rezerve					
	Rezerve stabilite de legislație(321)	060				
	Rezerve prevăzute de statut (322)	070				
	Alte rezerve (323)	080	6227255			6227255
	Total s. 2(rd. 060+rd. 070+rd. 080)	090	6227255			6227255
3	Profit nerepartizat (pierdere neacoperită) Corectarea rezultatelor perioadelor precedente (331)	100				
	Profitul nerepartizat (pierdere neacoperită) a perioadelor precedente (332)	110	3358242			3358242
	Profitul net (pierdere) perioadei de gestiune (333)	120			121738	(121738)
	Profit utilizat al perioadei de gestiune (334)	130				
	Total s.3 (rd.100±rd.110±rd.120-rd.130)	140	3358242		121738	3479980
4	Capital secundar					
	Diferențe din reevaluarea activelor pe termen lung (341)	150				
	Subvenții (342)	160				
	Total s. 4 (rd. ± 150+rd. 160)	170				
	TOTAL GENERAL (rd.050+rd.090±rd.140±rd.170)	180	4098393		121738	3976655

Raportul anual al societății pe acțiuni "Consocivil"

1. Perioada de gestiune 2012.
2. Denumirea completă și prescurtată a societății pe acțiuni (emitentului) Societate pe acțiuni Construcții Sociale și Civile (S.A. "Consocivil")
3. Numărul și data înregistrării de stat a emitentului: 10202885/1002600031364 din 13.08.1993/17.12.2004.
4. Sediul societății, numerele de telefon și fax pentru relații mun. Chișinău, str. București 23"a" tel. fax 22-42-00, 27-27-39.
5. Principalele genuri de activitate: Construcții (45200). Construcție și producerea materialelor de construcție.
6. Lista persoanelor cu funcții de răspundere ale emitentului. Membrii consiliului societății. Deineco Svetlana c/f 0963004542083 – Director adjunct com. Stăuceni, str. Nucarilor, 31. Deineco Dumitru c/f 0971701423521 – com. Stăuceni, str. Nucarilor, 31. Untilov Claudia c/f 0963004542131 – mun. Chișinău, str. Timiș, 20. Tulbu Ion c/f 0962402545801 – Director Filiala 13 S.A. "Consocivil" mun. Chișinău str. Cloșca, 13 Membrii organului executiv: Untilov Arsenii c/f 0971303893348 – Director general S.A. "Consocivil" mun. Chișinău, str. Timiș, 20 Membrii comisiei de cenzori: Pleș Mihail c/f 2000002080121 – fără lucru, mun. Chișinău, str. V. Badiu 10/3, ap. 13 Jarova Larisa c/f 0982111036050 – contabil Filiala PAT S.A. "Consocivil" mun. Chișinău str. O. Ghibu, 2 ap. 43 Guțan Elena c/f 090204427655- șefa s/producere Filiala 13 S.A. "Consocivil" mun. Chișinău, str. A. Vlahuța nr. 5 ap. 6. Alte persoane cu funcții de răspundere: Firma „Novaudit” SRL c/f 1002600031364, Licența A MMII nr. 015430 din 04.04.2005, contractul nr. 02 din 22.04.2012 mun. Chișinău bd. Dacia 38, ap. 200, tel/fax 66-59-21, tel. 77-41-43.
7. Lista insiderilor și a persoanelor afiliate emitentului și mărimea cotelor deținute în capitalul social al emitentului, conform formularului EM-1 din raportul anual al emitentului. Untilov Arsenii – 29,66% Deineco Svetlana – 45,44% Deineco Dumitru – 5,11% Tulbu Ion – 1,04% Untilov Claudia – 0,93%
8. **Informația Privind valorile mobiliare ale emitentului înregistrate în Registrul de stat al valorilor mobiliare la ultima zi a perioadei de gestiune (31 decembrie 2012).**

Tip valori mobiliare	Codul ISIN	Numărul valorilor mobiliare, unități	Valoarea nominală a valorilor mobiliare, lei	Termen de circulație	Numărul valorilor mobiliare Răscumpărate pe parcursul perioadei de gestiune	Achiziționate pe parcursul perioadei de gestiune
Acțiuni ordinare		568715	10	X	-	-
Acțiuni preferențiale	-	-	-	-	-	-
Obligațiuni	-	-	-	-	-	-

9. Capitalul social al emitentului la ultima și a perioadei de gestiune – 5687150
10. Numărul de acționari înregistrați în registru la ultima zi a perioadei de gestiune – 274
11. **Lista acționarilor care la ultima zi a perioadei de gestiune dețin 5 și mai mult la sută din acțiunile cu drept de vot plasate ale emitentului.**

Denumirea completă a persoanelor juridice/ numele prenumele persoanei fizice, numărul de înregistrare (IDNO)/codul personal al persoanei fizice (IDNP)	Numărul de acțiuni cu drept de vot		Cota deținută în numărul total de acțiuni cu drept de vot ale emitentului, %	
	Preferențiale	Ordinare	Preferențiale	Ordinare
Deineco Svetlana c/f 0969004542083		258439		45,44
Deineco Dumitru c/f 0971701423521		29044		5,11
Untilov Arsenii c/f 0971303893348		168640		29,66

12. Lista filialelor și reprezentanțelor emitentului. Filiala 13 S.A. "Consocivil" c/f 1002600031364 mun. Chișinău str. București 23"a". Filiala 50 S.A. „Consocivil” c/f 1002600031364 mun. Chișinău str. București, 23"a" Filiala PAT S.A. "Consocivil" c/f 1002600031364 mun. Chișinău str. Industrială, 10.
13. Informația despre reorganizarea emitentului și a persoanelor afiliate acestuia, nu a avut loc.
14. Informația privind registratorul și auditorul emitentului. a) Registratorul S.R.L. "Comitent" mun. Chișinău, bd. Negruzzi 2 of. 304 Iliashenco Valentin tel. 22-95-74 Contr. N 30 din 23.04.2009. b) Auditorul S.R.L. "Novaudit" Chișinău str. Dacia 38 ap. 200, Ion Novac tel. 069187559 Contr. N 02. din 22.04.2012.
15. Informație despre obligațiile financiare neonorate – nu sunt.

16. Bilanțul contabil al emitentului la finele perioadei de gestiune:

Posturile bilanțului	La finele perioadei de gestiune curente lei	La finele perioadei de gestiune precedente, lei
Activ		
1. Active pe termen lung		
1.1. Active nemateriale	5243	8520
1.2. Active materiale pe termen lung	8515645	8353130
1.3. Active financiare pe termen lung	11628698	28698
1.4. Alte active pe termen lung	3006898	3004232
Total capitolul 1	23156484	11394610
2. Active curente.		
2.1. Stocuri de mărfuri și materiale	1847136	1764261
2.2. Creanțe pe termen scurt	3079894	3283705
2.3. Investiții pe termen scurt	3214900	7424000
2.4. Mijloace bănești	1625635	7807002
2.5. Active pe termen scurt	99550	101097
Total capitolul 2	9867115	20380065
Total activ	33023599	31774675
Pasiv		
3. Capital propriu		
Capital statutar	5687150	5687150
Capital suplimentar	-	-

Capital nevărsat	-	-
Capital retras	-	-
Total 3.1. Capital statutar și suplimentar	5687150	5687150
Rezerve stabilite de legislație	1372319	1372319
Rezerve prevăzute de statut	18198299	14088245
Alte rezerve	-	-
Total 3.2. Rezerve	19570618	15460564
Corecții ale rezultatelor perioadelor precedente	-	-
Profitul nerepartizat (pierdere neacoperită) al anilor precedenți	-	6599483
Profit net (pierdere) a anului de gestiune	2815199	X
Profit utilizat al perioadei de gestiune		X
Total 3.3. Profit nerepartizat (pierdere neacoperită)	2815199	6593483
Diferențe la reevaluarea activelor pe termen lung	-	-
Subvenții	-	-
Total 3.4 Capital secundar	-	-
Total capitolul 3	28072967	27747197
4. Datorii pe termen lung-total		
4.1. Datorii financiare pe termen lung.		
4.2. Datorii pe termen lung calculate	4908	
Total capitolul 4	4908	
5. Datorii pe termen scurt		
5.1. Datorii financiare pe termen scurt	-	-
5.2. Datorii comerciale pe termen scurt	2660164	1822112
5.3. Datorii pe termen scurt calculate	2285560	2205366
Total capitolul 5	4945724	4027478
Total pasiv	33023599	31774675

17. Raportul de profit și pierderi pentru perioada de gestiune:

Indicatori	Perioada de gestiune curentă, lei	La finele de gestiune precedente. (lei)
1. Venitul din vânzări	29577058	18339761
2. Costul vânzărilor	22876425	12964686
3. Profitul brut (pierdere globală)	6700633	5375075
4. Alte venituri operaționale	528645	808895
5. Cheltuieli comerciale	307893	157187
6. Cheltuieli generale și administrative	4891329	4127460
7. Alte cheltuieli operaționale	614777	873949
8. Rezultatul din activitatea operațională: profit (pierdere)	1415279	1025374
9. Rezultatul din activitatea de investiții: profit (pierdere)	1729268	5963688
10. Rezultatul din activitatea financiară: profit (pierdere)	241807	83458
11. Rezultatul din activitatea economico-financiară: profit (pierdere)	3386354	7072520
12. Rezultatul excepțional: profit (pierdere)	980	960
13. Profitul (pierdere) perioadei raportate până la impozitare	3387334	7073480
14. Cheltuieli (economie) privind impozitul pe venit	-572135	(223793)
15. Profitul net (pierdere netă)	2815199	6849687

18. Informații suplimentare privind profitul societății și utilizarea acestuia:

Indicatori	Perioada de gestiune curentă, lei	La finele de gestiune precedente. (lei)
1. Direcțiile de utilizare a profitului net pe parcursul perioadei de gestiune:		
a) acoperirea pierderilor din anii precedenți		
b) rezerve stabilite de legislație;		
c) rezerve prevăzute de statut;	4109812	1522427
d) alte rezerve;		
e) plata recompenselor membrilor consiliului societății și membrilor comisiei de cenzori;		
f) investirea în vederea dezvoltării producției;		
g) plata dividendelor;		
• la acțiunile preferențiale		
• la acțiunile ordinare	2739875	652420
h) alte scopuri		
2. Activele nete ale emitentului	28072967	27747197
3. Activele nete ale emitentului în raport la:		
• o obligațiune		
• o acțiune preferențială		
• o acțiune ordinară	49,36	48,79
4. Profitul net la o acțiune ordinară a societății	4,95	11,60
5. Datoriile la dividendele anilor precedenți	1155336	469756
6. Dividendele anunțate la o acțiune de fiecare clasă a emitentului:		
• intermediare,	-	
• anuale.	-	250204
7. Valoarea unei acțiuni a societății (cu indicarea sursei de informare)		
• valoarea de piață		
• valoarea estimativă		

19. Persoanele care au semnat bilanțul contabil:
Directorul general SA "Consocivil" Arsenii Untilov
Contabil șef Nina Iascișina

20. Concluzia Raportului auditului. După opinia noastră, rapoartele financiare oferă o imagine veridică și completă despre situația financiară a S.A. "Consocivil" pe an. 2012. Rezultatele financiare, fluxul capitalului propriu și fluxul mijloacelor bănești sînt reflectate în conformitate cu Standardele Naționale de Contabilitate.

Împuternicirea comisiei de cenzori au fost transmise organizației de audit conform art. 72p. 8 a Legii Societății pe Acțiuni în baza hotărîrii adunării generale a acționarilor din 28 martie an. 2008.

RAPORTUL ANUAL AL S.A. "TUTUN-CTC"

- Pentru anul 2012.
- Societatea pe Acțiuni "TUTUN-CTC", S.A. "TUTUN-CTC".
- IDNO 100260005141 din 13.04.1998.
- MD-2023, str. Ismail, 116, mun. Chișinău, Republica Moldova, tel. 570-800, fax 278-601.
- 16000.

6. Lista persoanelor cu funcții de răspundere ale emitentului:

Nr. d/o	Denumirea completă a persoanei juridice / numele, prenumele persoanei fizice	Funcția deținută în organele de conducere ale emitentului gradul de rudenie	Acțiunile cu drept de vot deținute	
			Numărul, unități	Cota parte, %
a) Consiliul societății				
1.	Brumarel Iurie	Președinte	-	-
2.	Maleru Petru	membru	-	-
3.	Butucel Mihai	membru	-	-
4.	Spasov Iurie	membru	-	-
5.	Mămăligă Veaceslav	membru	-	-
b) Organul executiv				
1.	Sîrbu Ala	Director general	-	-
c) Comisia de cenzori				
1.	Ștubei Boris	președinte	-	-
2.	Coșalîc Diana	membru	-	-
3.	Clipa Vladilena	membru	-	-

7. Lista persoanelor afiliate persoanelor cu funcții de răspundere:

Nr. d/o	Denumirea completă a persoanei juridice / numele, prenumele persoanei fizice	Funcția deținută în organele de conducere ale emitentului gradul de rudenie	Acțiunile cu drept de vot deținute	
			Numărul, unități	Cota parte, %
SOȚII, RUDELE ȘI AFINII PÎNĂ LA GRADUL II INCLUSIV				
1.	Brumarel Svetlana	soție	-	-
2.	Brumarel Daniel	fiu	-	-
3.	Brumarel Doina	fiică	-	-
4.	Brumarel Tamara	mamă	-	-
5.	Brumarel Ghenadie	frate	-	-
6.	Jitari Dumitru	tata soției	-	-
7.	Jitari Galina	mama soției	-	-
8.	Jitari Liuba	sora soției	-	-
9.	Maleru Rodica	soție	-	-
10.	Maleru Alexandra	fiică	-	-
11.	Maleru Andrei	tată	-	-
12.	Maleru Iulita	mamă	-	-
13.	Maleru Victor	frate	-	-
14.	Butucel Ina	soție	-	-
15.	Butucel Tudor	fiu	-	-
16.	Butucel Alina Mihaela	fiică	-	-
17.	Butucel Fiodor	tată	-	-
18.	Butucel Silvia	mamă	-	-
19.	Butucel Vitalie	frate	-	-
20.	Butucel Petru	frate	-	-
21.	Panțîru Mihail	tata soției	-	-
22.	Panțîru Valentina	mama soției	-	-
23.	Spasov Maria	soție	-	-
24.	Puiu-Spasov Lilea	fiică	-	-
25.	Spasov Anatol	frate	-	-
26.	Țurcan Corina	soție	-	-
27.	Mămăligă Camelia	fiică	-	-
28.	Mămăligă Petru	tată	-	-
29.	Mămăligă Aurora	mamă	-	-
30.	Mămăligă Lilian	frate	-	-
31.	Țurcan Constantin	tata soției	-	-
32.	Țurcan Vera	mama soției	-	-
33.	Călcii Cornelia	sora soției	-	-
34.	Sîrbu Radu	fiu	-	-
35.	Stahi Iurie	frate	-	-
36.	Stahi Valeriu	frate	-	-
37.	Ștubei Maxim	fiu	-	-
38.	Ștubei Victor	frate	-	-
39.	Ștubei Vera	mamă	-	-
40.	Coșalîc Radion	soț	-	-
41.	Coșalîc Ion	fiu	-	-
42.	Sava Maria	mamă	-	-
43.	Brachiș Rodica	soră	-	-
44.	Iachim Ionela	soră	-	-
45.	Coșalîc Lidia	mama soțului	-	-
46.	Coșalîc Ștefan	fratele soțului	-	-
47.	Coșalîc Cristina	sora soțului	-	-
48.	Dumitrașcu-Clipa Elena	mamă	-	-
49.	Dumitrașcu Marin	tată	-	-
50.	Dumitrașcu Marin	frate	-	-

8. Informația privind valorile mobiliare ale emitentului înregistrate în Registrul de stat al valorilor mobiliare la ultima zi a perioadei de gestiune (31 decembrie).

Tip valori mobiliare	Codul ISIN	Numărul valorilor mobiliare, unități	Valoarea nominală a valorilor mobiliare, lei	Termen de circulație	Numărul valorilor mobiliare	
					Răscumpărate pe parcursul perioadei de gestiune	Achiziționate pe parcursul perioadei de gestiune
Acțiuni ordinare	MD14TCTC1007	5591020	20 lei	X	-	-
Acțiuni preferențiale	-	-	-	-	-	-
Obligațiuni	-	-	-	-	-	-

9. Capitalul social al emitentului la ultima zi a perioadei de gestiune 111820414.

10. Numărul de acționari înregistrați în registru la ultima zi a perioadei de gestiune 628.

11. Lista acționarilor care la ultima zi a perioadei de gestiune dețin 5 și mai mult la sută din acțiunile cu drept de vot plasate ale emitentului.

Denumirea completă a persoanelor juridice/ numele prenumele persoanei fizice, numărul de înregistrare (IDNO)/codul personal al persoanei fizice (IDNP)	Numărul de acțiuni cu drept de vot		Cota deținută în numărul total de acțiuni cu drept de vot ale emitentului, %	
	Preferențiale	Ordinare	Preferențiale	Ordinare
Agencia Proprietății Publice de pe lângă Ministerul Economiei, 1006601001090	-	5076982	-	90,81

12. Lista filialelor și reprezentanțelor. -

13. Informația despre reorganizarea emitentului și a persoanelor afiliate acestuia. -

14. Informația privind registratorul și auditorul emitentului.

a) Registratură "Registru-Corect" S.A., Chișinău, str. V. Alecsandri, 129, of. 11, licența nr. 000591 seria CNPF din 1.02.2010, administratorul Marina Bătca, tel. 022 925 092, contract din 29.03.2006 nr. 155/06

b) Auditorul "Audit-Concret" S.R.L., Chișinău, str. Mitropolit G. Banulescu-Bodoni, 45, licența seria A MM II nr. 033262 din 19 martie 2012, administratorul Ana Lit, tel. 022 227 420, contract din 15.06.2012, nr. 49/7/12

15. Informații despre obligațiile financiare neonorate: —.

16. Bilanțul contabil al emitentului la finele perioadei de gestiune:

Posturile bilanțului	La finele perioadei de gestiune curente, lei	La finele perioadei de gestiune precedente, lei
Activ		
1. Active pe termen lung		
1.1 Active nemateriale	2 350 054	5 103 686
1.2 Active materiale pe termen lung	147 209 100	155 862 631
1.3 Active financiare pe termen lung	3 275 184	3 275 183
1.4 Alte active pe termen lung	-	-
Total capitolul 1	152 834 338	164 241 500
2. Active curente		
2.1 Stocuri de mărfuri și materiale	213 084 201	221 415 114
2.2 Creanțe pe termen scurt	81 902 726	71 936 311
2.3 Investiții pe termen scurt	-	-
2.4 Mijloace bănești	7 618 696	504 190
2.5 Alte active curente	1 077 229	278 219
Total capitolul 2	303 682 852	294 133 833
Total activ	456 517 190	458 375 334
Pasiv		
3. Capital propriu		
Capital statutar	111 820 414	111 820 414
Capital suplimentar	-	-
Capital nevărsat	-	-
Capital retras	-	-
Total 3.1 Capital statutar și suplimentar	111 820 414	111 820 414
Rezerve stabilite de legislație	15 311 024	11 466 993
Rezerve prevăzute de statut	183 301 080	155 202 655
Alte rezerve	16 909 991	16 909 991
Total 3.2 Rezerve	215 522 095	183 579 638
Corecții ale rezultatelor perioadelor precedente	(3 113 348)	23 940
Profitul nerepartizat (pierdere neacoperită) al anilor precedenți	-	-
Profitul net (pierdere) al perioadei de gestiune	44 979 579	76 880 614
Profit utilizat al perioadei de gestiune	(1 399 719)	-
Total 3.3 Profit nerepartizat (pierdere neacoperită)	-	76 904 554
Diferențe la reevaluarea activelor pe termen lung	7 763 782	10 760 727
Subvenții	-	-
Total 3.4 Capital secundar	7 763 782	10 760 727
Total capitolul 3	375 572 803	383 065 333
4. Datorii pe termen lung – total		
4.1 Datorii financiare pe termen lung	-	-
4.2 Datorii pe termen lung calculate	10 000	-
Total capitolul 4	10 000	-
5. Datorii pe termen scurt		
5.1 Datorii financiare pe termen scurt	27 287 262	1 296 901
5.2 Datorii comerciale pe termen scurt	36 055 779	49 366 668
5.3 Datorii pe termen scurt calculate	17 591 346	24 646 431
Total capitolul 5	80 934 387	75 310 000
Total pasiv	456 517 190	458 375 334

17. Raportul de profit și pierderi pentru perioada de gestiune:

Indicatorii	Perioada de gestiune curentă, lei	Perioada de gestiune precedentă, lei
1. Venitul din vânzări	427 203 496	554 576 994

2. Costul vânzătorilor	322 124 960	419 019 009
3. Profitul brut (pierdere globală)	105 078 536	135 557 985
4. Alte venituri operaționale	2 976 439	3 850 024
5. Cheltuieli comerciale	13 600 647	18 716 578
6. Cheltuieli generale și administrative	28 286 364	35 297 057
7. Alte cheltuieli operaționale	13 293 933	9 479 803
8. Rezultatul din activitatea operațională: profit (pierdere)	52 874 031	75 914 571
9. Rezultatul din activitatea de investiții: profit (pierdere)	1 855 600	450 725
10. Rezultatul din activitatea financiară: profit (pierdere)	(2 449 099)	515 318
11. Rezultatul din activitatea economico-financiară: profit (pierdere)	52 280 532	76 880 614
12. Rezultatul excepțional: profit (pierdere)	(4 139)	-
13. Profitul (pierdere) perioadei raportate pînă la impozitare	52 276 393	76 880 614
14. Cheltuieli (economie) privind impozitul pe venit	7 296 814	-
15. Profitul net (pierdere netă)	44 979 579	76 880 614

18. Informații suplimentare privind profitul societății și utilizarea acestuia:

Indicatorii	Perioada de gestiune curentă, lei	Perioada de gestiune precedentă, lei
1. Direcțiile de utilizare a profitului net pe parcursul perioadei de gestiune:	44 979 579	76 880 614
a) acoperirea pierderilor din anii precedenți	-	-
b) rezerve stabilite de legislație;	-	3 844 031
c) rezerve prevăzute de statut;	-	25 745 780
d) alte rezerve;	-	5 698 391
e) plata recompenselor membrilor consiliului societății și membrilor comisiei de cenzori;	-	3 152 105
f) investirea în vederea dezvoltării producției;		
g) plata dividendelor:		
• la acțiunile preferențiale		
• la acțiunile ordinare	-	38 440 307
h) alte scopuri		
2. Activele nete ale emitentului	375 572 803	383 065 333
3. Activele nete ale emitentului în raport la:		
• o obligațiune		
• o acțiune preferențială		
• o acțiune ordinară	67,17	68,51
4. Profitul net la o acțiune ordinară a societății	-	-
5. Datoriile la dividendele anilor precedenți	704 970	296 637
6. Dividendele anunțate la o acțiune de fiecare clasă a emitentului:		
• intermediare,	-	-
• anuale.	-	6,875
7. Valoarea unei acțiuni a societății (cu indicarea sursei de informare):		
• valoarea de piață	Nu este determinată	
• valoarea estimativă	Nu este estimată	

19. Persoanele care au semnat bilanțul contabil.

Sirbu Ala,

Mudrea Emilia

20. În opinia auditorului, rapoartele financiare reflectă veridic în toate aspectele semnificative, situația financiară a S.A. "TUTUN-CTC" la 31 decembrie 2012 și rezultatele financiare, fluxul capitalului propriu și fluxul mijloacelor bănești ale acesteia pentru exercițiul financiar încheiat la această dată, în conformitate cu Standardele Naționale de Contabilitate ale Republicii Moldova și Legea contabilității a Republicii Moldova nr. 113-XVI din 27 aprilie 2007.

În atenția acționarilor S.A. „Consocivil”

Consiliul societății anunță convocarea Adunării anuale a acționarilor la 19.04.2013 ora 17-00, adresa mun. Chișinău, str. București 23”a”. Înregistrarea începînd cu ora 15-00.

ORDINEA DE ZI:

1. Examinarea și aprobarea raportului econom-financiar pe an. 2012 a Consiliului societății (raportor Președintele consiliului S. Deineco).
2. Examinarea și aprobarea actului de control organizației de audit a bilanțului contabil pe an. 2012.
3. Repartizarea beneficiului pe an. 2012 și stabilirea normelor de repartizare a beneficiului pe an. 2013.
4. Aprobarea organizației de audit și stabilirea cuantumului serviciilor prestate pe an. 2013.
5. Despre stabilirea cuantumului de remunerare a organelor de conducere a societății.
6. Autentificarea semnăturilor Președintelui și secretarului la procesul verbal a adunării generale, a semnăturilor acționarilor prezenți la adunare și a procesului – verbal comisiei de numărare a voturilor de către comisia de cenzori.

Cu materialele adunării puteți face cunoștință str. București 23”a” (anticamera) începînd cu 1.04.2013 de la orele 13-00 pînă la 17-00 în zilele de lucru.

Pentru participare la adunare este necesar de documentele de identitate, sau cu procură.

STIMAȚI ACȚIONARI AI S.A. “RADIATOR”

Organului Executiv al S.A. “RADIATOR” anunță despre convocarea Adunării Generale Extraordinare Repetate a Acționarilor care se va ține cu prezența acționarilor la 06 aprilie 2013, ora 11-00, pe adresa: mun. Chișinău, str. Columna 170/3, cu

ORDINEA DE ZI:

1. Cu privire la calificarea emisiunii III ca fiind efectuată, aprobarea dării de seamă privind rezultatele emisiunii suplimentare de acțiuni și a listei subscriitorilor la acțiuni din emisia suplimentară.

Lista acționarilor care au dreptul să participe la Adunarea Generală Extraordinară Repetată a fost întocmită de registratorul Societății – “Registru-F” S.A. conform situației la 15 ianuarie 2013.

Înregistrarea se va efectua de la ora 10-00 pînă la 10-55.

Cu materialele pe ordinea de zi a Adunării Generale Extraordinare Repetate acționarii pot face cunoștință, începînd cu data de 27 martie 2013 în incinta S.A. “RADIATOR” pe adresa mun. Chișinău, str. Columna 170/3, (în zilele de lucru de la ora 09:00 pînă la 16:30).

Pentru participare la adunare acționarii vor prezenta buletinul de identitate, iar reprezentanții acestora vor prezenta buletinul de identitate și mandatul autentificat în modul stabilit de legislație.

Organul executiv al S.A. “RADIATOR”

STIMAȚI ACȚIONARI AI S.A. “RADIATOR”

Organului Executiv al S.A. “RADIATOR” anunță despre convocarea Adunării Generale Ordinară Anuală a Acționarilor care se va ține cu prezența acționarilor la 26 aprilie 2013, ora 10-00, pe adresa: mun. Chișinău, str. Columna 170/3, cu

ORDINEA DE ZI:

1. Examinarea și aprobarea raportului financiar anual și darea de seamă privind rezultatele activității societății pentru anul 2012.
2. Aprobarea dării de seamă anuală a Consiliului Societății pentru anul 2012.
3. Aprobarea raportului a Organizației de Audit pentru anul 2012.
4. Aprobarea raportului Comisiei de Cenzori pentru anul 2012.
5. Confirmarea Organizației de audit și stabilirea cuantumului retribuției ei pentru anul 2013.
6. Repartizarea profitului net pe anul 2012.
7. Încetarea înainte de termen a împuternicirilor Comisiei de Cenzori și alegerea componentei noi a Comisiei de Cenzori.
8. Cu privire la emisiunea suplimentară de acțiuni și majorarea capitalului social.
9. Aprobarea Statutului în redacție nouă, sau aprobarea modificărilor la statut.

Lista acționarilor care au dreptul să participe la adunare va fi întocmită de registratorul Societății – “Registru-F” S.A. conform situației din 27 martie 2013.

Înregistrarea se va efectua de la ora 09-00 pînă la 09-55.

Cu materialele pe ordinea de zi a adunării acționarii pot face cunoștință, începînd cu data de 16 aprilie 2013 în incinta S.A. “RADIATOR” pe adresa mun. Chișinău, str. Columna 170/3, (în zilele de lucru de la ora 09:00 pînă la 16:30).

Pentru participare la adunare acționarii vor prezenta buletinul de identitate, iar reprezentanții acestora vor prezenta buletinul de identitate și mandatul autentificat în modul stabilit de legislație.

Organul executiv al S.A. “RADIATOR”

АО “Черамика-Унгень”

сообщает, что на основании решения НС общества от 12 марта 2013 года созывается очередное общее собрание акционеров, которое состоится 30 апреля 2013 года в 11-00 часов по адресу: г. Унгень ул. Крянгэ, 6, актовый зал. Начало регистрации участников собрания в 10-00 часов. Собрание проводится в очной форме.

ПОВЕСТКА ДНЯ:

1. Отчёт НС общества и администрации об итогах работы общества за 2012 год и основные направления развития общества в 2013 году.
2. Отчёт ревизионной комиссии.
3. Рассмотрение годового финансового отчёта и заключение по нему аудита.
4. Распределении чистой прибыли за 2012 год и утверждение нормативов распределения прибыли в 2013 году.
5. Выборы ревизионной комиссии.
6. Выборы органов управления обществом. Оплата их труда.
7. Утверждение аудиторской организации. Оплата их труда.

Список акционеров, имеющих право на участие в общем годовом собрании составлен по состоянию на 15 марта 2013 года.

Для участия в собрании акционер должен иметь при себе документ, удостоверяющий личность, а представители акционеров, доверенность, оформленную в соответствии с действующим Законодательством.

С материалами к повестке дня общего собрания можно ознакомиться в приемной АО “Черамика-Унгень” с 15 апреля 2013 года. **Справки по телефону: 236-25286, 26592**

«Întreprinderea de Transporturi Auto nr. 1» S.A.

(Republica Moldova, MD-2020, mun. Chișinau, str. Socoleni, 31.)

на основании решения совета Общества от 25 марта 2013г., извещает о созыве очередного годового общего собрания акционеров в очной форме, которое будет проходить 29 апреля 2013 года по адресу: РМ, мун. Кишинэу, ул. Соколень, 31 в 11.00 по местному времени.

ПОВЕСТКА ДНЯ ОЧЕРЕДНОГО ГОДОВОГО ОБЩЕГО СОБРАНИЯ АКЦИОНЕРОВ:

1. Отчет о работе совета и деятельности Общества за 2012 год.
2. Рассмотрение финансового отчета Общества за 2012 год, заключения ревизионной комиссии и аудиторской организации Общества по финансовому отчету Общества за 2012 год.
3. Отчет ревизионной комиссии Общества за 2012 год.
4. О покрытии убытков Общества за 2012 год и утверждении нормативов распределения чистой прибыли Общества в 2013 году.
5. Выборы органов управления и контроля Общества, их резерва и установление размера оплаты труда их членов, годовых вознаграждений и компенсации.
6. Об аудиторской организации Общества и установлении размера оплаты её услуг.
7. О внесении изменений и дополнений в устав и регламенты Общества.

Время регистрации участников очередного годового общего собрания акционеров Общества: 10.00 -10.50 по местному времени.

Дата, на которую составляется список акционеров, имеющих право на участие в очередном годовом общем собрании акционеров: 26 марта 2013 года.

С материалами к очередному годовому общему собранию акционеры могут ознакомиться начиная с 19 апреля 2013г. с 10.00 до 13.00 в рабочие дни (с учетом пятнадцатидневной рабочей недели) по адресу: РМ, мун. Кишинэу, ул. Соколень, 31

Акционерам иметь при себе документ, удостоверяющий личность, представителям акционеров – также доверенность, оформленную в соответствии с законодательством Республики Молдова.

Уважаемые акционеры А.О. «Рестаураторул»!

Совет Общества извещает о созыве очередного общего собрания акционеров в очной форме 30 апреля 2013 года по адресу г. Кишинев, ул. Ханул Морий, 42 в здании Административного корпуса Общества,

СО СЛЕДУЮЩЕЙ ПОВЕСТКОЙ ДНЯ:

1. Годовой отчет «Совета Общества» о результатах деятельности за 2012 год и основные направления деятельности на 2013 год.
2. Годовой отчет исполнительного органа о финансово-хозяйственной деятельности за 2012 год и заключение аудита.
3. О распределении прибыли и размере дивидендов за 2012год (или покрытие убытков) и нормативах распределения прибыли на 2013 год.
4. Выборы «Ревизионной комиссии».
5. О заверении протокола общего собрания.

Начало регистрации акционеров – 9.00
Начало собрания – 10.00

Акционерам при себе иметь удостоверение личности, представителям – доверенности, оформленные в установленном порядке.

С материалами повестки дня собрания, акционеры могут ознакомиться с 20.04.2013 г по адресу: Мун. Кишинев, ул. Ханул Морий, 42 с 10.00 до 12.00

Список акционеров с правом участия в общем собрании Общества составлен на 22 марта 2013 г. независимым регистратором R.I. “Registrator-Centru” S.A.

Тел: 52-21-48; 52-21-66

Совет Общества А.О. «Рестаураторул»

Вниманию акционеров АО «ORIZONTUL-LUX»

Исполнительный орган общества извещает о том, что в соответствии с решением совета общества очередное годовое общее собрание акционеров состоится 26.04.2013г. Собрание пройдет в очной форме в зале заседаний общества по адресу: г. Кагул, ул. Дунэрий, 2-А. Регистрация участников собрания – с 11:00 до 12:00. Начало собрания в 12:00.

ПОВЕСТКА ДНЯ:

1. Утверждение отчета исполнительного органа о результатах деятельности общества за 2012 год.
2. Утверждение годового отчета совета общества.
3. Рассмотрение годового финансового отчета общества.
4. Утверждение годового отчета ревизионной комиссии общества.
5. Распределение прибыли (покрытие убытков) за 2012 год.
6. Утверждение нормативов распределения прибыли на 2013 год.
7. Выборы членов совета и председателя совета общества.
8. Утверждение аудиторской организации для проведения обязательной ежегодной аудиторской проверки, и установление размера оплаты ее услуг.
9. О заключении обществом крупной сделки и предоставлении полномочий на ее осуществление.
10. Об увеличении уставного капитала общества.
11. О приобретении техники и другого имущества и о внесении его в качестве не денежного вклада в уставной капитал общества.

Список акционеров, имеющих право на участие в общем собрании, составлен «Registru-Corect» S.A. по состоянию на 18.03.2013 г.

С материалами к повестке дня акционеры могут ознакомиться, начиная с 16.04.2013г, по рабочим дням, с 9:00 до 12:00, по адресу: г. Кагул, ул. Дунэрий, 2-А, обратившись к уполномоченному лицу – г-же Малёваной Елене.

При себе акционеры должны иметь документы, удостоверяющие личность, а представители акционеров – дополнительно доверенность, оформленную в соответствии с законодательством.

LA ATENȚIA ACȚIONARILOR SA „EDILITAR”

Consiliul Societății convoacă adunarea generală anuală cu prezența acționarilor la 25 aprilie 2013 pe adresa or. Căușeni, str. Poleanicichin nr. 21.

ORDINEA DE ZI:

1. Alegerea Consiliului Societății.
2. Alegerea Administratorului Societății.
3. Introducerea modificărilor și completărilor în statutul Societății.
4. Darea de seamă anuală a Consiliului despre activitatea sa în anul 2012 și direcțiile prioritare de activitate ale Societății în anul 2013.
5. Darea de seamă a comisiei de cenzori pe anul 2012.
6. Alegerea comisiei de cenzori.

Înregistrarea acționarilor 9.30 – 10.00.
Începutul adunării 11.00.

Lista acționarilor cu drept de participare la adunare va fi perfectată conform situației la 25.03.2013.

Acționarii vor avea asupra lor buletinul de identitate, iar reprezentanții acționarilor o procură perfectată conform legislației în vigoare.

Cu materialele de pe ordinea de zi acționarii pot lua cunoștință începând cu data de 01 aprilie 2013 în sediul Societății între orele 8.00 – 15.00, sîmbătă – duminică zile de odihnă.

„Termocom” SA

Aviz privind adunarea acționarilor Societății pe Acțiuni „Termocom” Se aduce la cunoștință că, în conformitate cu decizia Consiliului Societății, la 26 aprilie 2013 se convoacă Adunarea generală ordinară anuală a acționarilor SA „Termocom”, cu prezența acționarilor. Adunarea generală va avea loc pe adresa: str. Tudor Vladimirescu, 6, mun. Chișinău (Sala de conferințe a SA „Termocom”). Înregistrarea participanților la adunare se va efectua în data de 26.04.2013 între orele 9.00 și 10.45. Începutul adunării generale – ora 11.00.

ORDINEA DE ZI

a Adunării generale anuale ordinare a acționarilor S.A. „Termocom” din 26 aprilie 2013:

1. Examinarea și aprobarea Raportului financiar al Societății pentru anul 2012.
2. Darea de seamă a consiliului și a administratorului Societății privind rezultatele activității în 2012.
3. Raportul Comisiei de Cenzori, anul 2012.
4. Aprobarea Direcțiilor prioritare de activitate a Societății și a Planului de activitate a organului executiv pentru anul 2013.
5. Alegerea organelor de conducere (membrii Consiliului Societății; membrii Comisiei de Cenzori a Societății).
6. Aprobarea normativelor de distribuție a profitului.
7. Modificarea și completarea documentelor de constituire.
8. Aprobarea Regulamentului Comisiei de Cenzori a Societății.
9. Cu privire la confirmarea firmei de audit și cuantumului de plată pentru servicii de audit pentru anul 2013.

Acționarii (reprezentanții acestora) pot lua cunoștință cu materialele Ordinii de zi a Adunării generale, începând cu data de 16 aprilie 2013 (în zilele de lucru), între orele 13.00 – 17.00, la adresa: str. Tudor Vladimirescu, 6, mun. Chișinău.

Pentru participare la Adunarea generală acționarii vor prezenta Buletinul de identitate (pașaportul), iar reprezentanții acestora – și procura perfectată conform legislației în vigoare.

Telefon de contact pentru informații suplimentare: (373 022) 436 325

Вниманию акционеров АО «Crioferilitatea»

Совет АО «Crioferilitatea» созывает очередное годовое общее собрание акционеров в очной форме на 26 апреля 2013 года, которое состоится по адресу местонахождения общества: г. Криулень, ул. Узинелор, 2

ПОВЕСТКА ДНЯ:

1. Рассмотрение годового финансового отчета общества и утверждение годового отчета совета общества за 2012 год.
2. Утверждение годового отчета ревизионной комиссии за 2012 год.
3. Утверждение нормативов распределения прибыли на 2013
4. Утверждение аудиторской организации и установление размера оплаты ее услуг.

Начало регистрации – 10.00, окончание – 10.50. Начало собрания – 11.00

Список акционеров, имеющих право на участие в общем собрании составлен на 20 марта 2013 года.

Акционеры могут ознакомиться с материалами повестки дня с 16 апреля 2013 года по адресу: г. Криулень, ул. Узинелор, 2 с 12.00 до 14.00, тел. 0-248-2-28-42.

Акционерам иметь при себе паспорт или удостоверение личности, а в случаях передачи права голоса, доверенность, заверенную в установленном законодательством РМ порядке.

Совет общества

Stimat acționar a S.A. «Orhei-Vit»!

«Orhei-Vit» anunță despre convocarea la data de 26 aprilie 2013 a adunării ordinare generale al acționarilor S.A. «Orhei-Vit» pe anul 2012. Modul de desfășurare a adunării – cu prezența acționarilor. Locul desfășurării adunării: or. Chișinău, str. Industrială, 40. Începutul înregistrării – ora 09:15. Încheierea înregistrării – ora 09:55. Începutul adunării – ora 10:00.

ORDINEA DE ZI:

1. Examinarea dării de seamă financiare anuale a Societății;
2. Aprobarea dării de seamă anuale a Consiliului Societății;
3. Aprobarea dării de seamă anuale a Comisiei de Cenzori;
4. Cu privire la repartizarea venitului anual a Societății, plata dividendelor pe anul 2012 și aprobarea normativelor de repartizare a venitului Societății pentru anul 2013;
5. Alegerea membrilor Consiliului Societății și stabilirea cuantumului retribuției muncii lor, remunerațiilor și compensațiilor anuale. Alegerea rezervului Consiliului Societății;
6. Aprobarea Organizației de Audit și stabilirea cuantumului retribuției serviciilor ei;
7. Cu privire la încheierea tranzacțiilor de proporții și tranzacțiilor cu conflict de interese;
8. Cu privire la introducerea modificărilor și completărilor în Statutul și regulamentele Societății;

Acționarii S.A. «Orhei-Vit» pot lua cunoștință cu materialele ordinii de zi a adunării în zilele lucrătoare începând cu data de 16 aprilie 2013 până la 26 aprilie 2013 (inclusiv) de la 09.00 până la 16.00: în incinta Societății pe adresa: RM, or. Chișinău, str. Industrială, 40, anticamera Directorului General al S.A. «Orhei Vit».

Lista acționarilor, cu dreptul de participare la adunare, este întocmită la data de 15.03.13. Pentru a participa la adunare acționarii trebuie să posede buletinul de identitate, reprezentanții acționarilor – buletinul de identitate și procura, legalizată în conformitate cu Legea cu privire la „Societățile pe Acțiuni”.

**Pentru informații: (37322) 83-54-02.
Director General**

Consiliul Societății pe Acțiuni “Fabrica de mobila Viitorul”

anunța convocarea Adunării generale anuale ordinare a acționarilor la 30.04.2013, pe adresa: or. Chisinau, str. A. Botezatu 13. Începutul adunării – 14.00. Înregistrarea acționarilor – 13.00.

ORDINEA DE ZI:

1. Darea de seamă a Consiliului Societății cu privire la rezultatele activității pe anul 2012.
2. Raportul comisiei de cenzori și a organizației de audit pentru anul 2012.
3. Aprobarea organizației de audit și a cuantumului retribuției serviciilor acesteia pe anul 2013.
4. Repartizarea profitului net pe anul 2012 și aprobarea normativelor de repartizare a profitului pe anul 2013.
5. Autentificarea procesului – verbal al Adunării generale anuale ordinare a acționarilor.

Listele acționarilor cu drept de participare la Adunarea generală anuală ordinare a acționarilor este întocmită la data de 15 martie 2013.

Acționarii se pot familiariza cu materialele ordinii de zi a adunării generale începând cu 15.04.2013 la sediul Societății pe Acțiuni “Fabrica de mobila Viitorul” pe adresa str. A. Botezatu 13, anticamera administratiei în zilele de lucru între orele 9.00-13.00 și 15.00-16.00.

Pentru participarea la adunarea generală anuală ordinare, acționarii vor prezenta buletin de identitate, iar reprezentanții acționarilor și o procura autentificată conform legislația RM.

**Telefon pentru informații
24-47-61, 24-25-22.
Consiliul Societății**

ÎM “Fabrica de brînzeturi din Soroca” S.A.

STIMATE ACȚIONARI!

În baza deciziei Consiliului societății al Întreprinderii Mixte “Fabrica de brînzeturi din Soroca” S.A. din 19 ianuarie 2013 se anunță convocarea adunării generale ordinare anuale cu prezență a acționarilor, Î.M. “Fabrica de brînzeturi din Soroca” S.A. care va avea loc la data de 25 aprilie 2013 pe adresa: Republica Moldova, or. Soroca, str. Ștefan cel Mare, 133 (sala de ședințe). Înregistrarea acționarilor începînd cu ora 09:30 pînă la 10:30. Începutul adunării la ora 11:00

ORDINEA DE ZI:

1. Examinarea dării de seamă a activității economice-financiare a Organului Executiv pe anul 2012 și stabilirea directivelor principale de activitate pe anul 2013.
2. Aprobarea dării de seamă a Consiliului Societății despre activitatea sa pe anul 2012.
3. Examinarea dării de seamă a organului de audit și aprobarea dării de seamă a Comisiei de Cenzori.
4. Repartizarea profitului net conform rezultatelor anului 2012 și aprobarea normativelor de repartizare a beneficiului net în anul 2013.
5. Alegerea membrilor Consiliului societății, stabilirea cuantumului retribuției muncii lor.
6. Confirmarea organului de audit și stabilirea cuantumului retribuției muncii lor.

Lista acționarilor cu drept de participare la adunare a fost perfectată conform art. 54 al Legii Republicii Moldova “Privind Societățile pe Acțiuni” la data de 11 martie 2013.

Acționarii urmează să se prezinte cu buletinul de identitate, iar reprezentanții – procură, întocmită conform legislației în vigoare.

Acționarii pot lua cunoștință cu materialele referitoare la adunarea generală începînd cu data de 15 aprilie 2013 în localul societății (în zilele de lucru) între orele 09:00-16:00 la adresa: Republica Moldova, or. Soroca, str. Ștefan cel Mare, 133, tel: (230) 3-15-32.

Consiliul Societății

“Constructorul” SA

на основании частей (6) и (7) статьи №54 “Закона о рынке ценных бумаг” сообщает, что акционерное общество “INTREPRINDE-REA DE TRANSPORTURI AUTO Nr. 1” (IDNO 1003600028130) стало владельцем 164500 простых именных акций “Constructorul” SA, что составляет 24,98% от общего их числа.

АО “Деревообрабатывающий комбинат”

Совет АО извещает своих акционеров, что 30 апреля 2013 года в 10.00 состоится общее годовое собрание акционеров по адресу: м. Бэлць, ул. Штефан чел Маре 170. Начало регистрации в 9.00.

ПОВЕСТКА ДНЯ:

1. Итоги работы АО “Деревообрабатывающего комбината” за 2012 год и основные направления деятельности на 2013 год.
2. Отчет ревизионной комиссии.
3. Выбор членов совета общества.
4. Утверждение аудиторской организации и установление размера оплаты ее услуг.
5. О финансовом положении на комбинате.
6. О передачи зданий в аренду.

Список акционеров, имеющих право голоса на участие, в общем собрании составлен по состоянию на 16 марта 2013 года.

С материалами общего собрания акционеров, акционеры могут ознакомиться в офисе общества по адресу: м. Бэлць, ул. Штефан чел Маре 170 с 20 апреля 2013 года с 8.00 до 17.00.

Телефон для справок 0231 2-95-77.

Вниманию акционеров АО «Viorica-Cosmetic»

Акционерное общество «Viorica-Cosmetic», согласно решению Совета общества от 27.03.2013, уведомляет своих акционеров, о созыве годового общего собрания акционеров на 30 апреля 2013, в 10.00 часов, по адресу: мун. Кишинэу, ул. Месаджер 1, в Зале Заседаний Общества. Начало регистрации в 09.00, конец регистрации в 09.50.

ПОВЕСТКА ДНЯ:

1. Утверждение годового отчета Совета общества по итогам деятельности за 2012 год.
2. Утверждение годового финансового отчета общества по итогам деятельности за 2012 год.
3. Утверждение годового отчета Ревизионной комиссии общества за 2012 год.
4. О распределении прибыли за 2012 г. Утверждение нормативов распределения прибыли на 2013 г.
5. Выборы членов Совета Общества.
6. Установление размера оплаты труда членов Совета Общества и Ревизионной комиссии.
7. Утверждение аудиторской организации Общества и установление размера оплаты ее услуг.
8. О заверении подписи Председателя и Секретаря годового общего собрания акционеров Ревизионной комиссией Общества.

Общее собрание акционеров проводится в очной форме.

Список акционеров, которые имеют право участвовать на общее собрание акционеров, создается независимым регистратором „Registrator-Centru” по состоянию на 27 марта 2013 года.

Для ознакомления с материалами по повестке дня общего собрания обращаться по адресу: мун. Кишинэу, ул. Месаджер 1, оф. 303, начиная с 19 апреля 2013, в рабочие дни, с 16.00 до 17.00.

Для участия на общее собрание акционеров нужно представить удостоверение личности или другие документы подтверждающие личность, а представители должны представить, в том числе и доверенности, оформленные в установленном порядке.

Контактные телефоны:

022836-246; 02274-89-50.

Союзом «Viorica-Cosmetic» S.A.

STIMAȚI ACTIONARI ai S.A. «TRANSCOM»

Consiliul societății pe acțiuni S.A. «TRANSCOM» anunță convocarea adunării generale anuale a acționarilor pe data de 03 mai 2013 la ora 16.00 pe adresa: mun. Chișinău str. Cetatea Albă, 176. Începutul înregistrării: 15.00. Începutul adunării: 16.00

ORDINEA DE ZI:

1. Raportul organelor de conducere cu privire la activitatea economico-financiară a societății pentru anul 2012 și obiectivele pentru 2013.
2. Raportul comisiei de cenzori pentru anul 2012.
3. Cu privire la compensarea pierderilor pentru anul 2012 și aprobarea normativelor de distribuție a profitului pentru anul 2013.
4. Autenticarea procesului verbal al adunării.

Adunarea va avea loc cu prezența acționarilor. Lista acționarilor care au drept să participe la adunare va fi întocmită de registratorul independent „Grupa Financiară” SA la data de 18 martie 2013.

Cu materialele pentru ordinea de zi a adunării, acționarii pot lua cunoștință pe adresa: mun. Chișinău str. Cetatea Albă, 176, începând cu 23 aprilie 2013 între orele 9.00-12.00.

Acționarii vor prezenta documentul ce confirmă identitatea, iar reprezentanții și procura autenticată conform legislației RM în vigoare.

Вниманию акционеров SA „DRUM-96”!

Совет Общества доводит до вашего сведения решение о проведении очередного годового общего собрания акционеров в очной форме, которое состоится 27 апреля 2013 года по адресу: РМ мун. Кишинэу бул. Дачия, 53/4, оф. 5. Начало регистрации с 10-30 до 10-55. Начало собрания в 11-00

ПОВЕСТКА ДНЯ:

1. Отчет о работе Совета и деятельности Общества за 2012 год.
2. Утверждение годового финансового отчета Общества.
3. Отчет Ревизионной комиссии Общества за 2012 год.
4. О распределении прибыли (покрытии убытков) по итогам работы Общества за 2012 год и утверждение нормативов распределения прибыли на 2013 год.

Список акционеров, имеющих право на участие в собрании, составлен по состоянию на 25.03.2013 года независимым регистратором „Registru” SA. С материалами по повестке дня можно ознакомиться по рабочим дням, начиная с 17.04.2013 года с 10-00 до 11-00 по адресу: РМ мун. Кишинэу бул. Дачия, 53/4, оф. 5

Акционерам необходимо иметь документы, удостоверяющие личность, а представителям – доверенность, оформленную и заверенную в соответствии с действующим законодательством.

Контактный телефон/ факс
(022) 56-76-46

Stimat acționar a S.A. «Universal»

«Universal» SA anunță despre convocarea la data de 30 aprilie 2013 a adunării generale anuale ordinare al acționarilor Societății pe anul 2012. Modul de desfășurare a adunării – cu prezența acționarilor. Locul desfășurării adunării: RM, or. Chișinău, str. N. Zelinski, 7, etajul 5, oficiul 501. Începutul înregistrării – ora 09:30. Încheierea înregistrării – ora 10:55. Începutul adunării – ora 11:00.

ORDINEA DE ZI:

- 1) Examinarea dării de seamă financiară anuale a Societății pentru anul 2012.
- 2) Aprobarea dării de seamă anuale a Consiliului Societății pentru anul 2012.
- 3) Aprobarea dării de seamă anuale a Comisiei de Cenzori pentru anul 2012.
- 4) Cu privire la repartizarea profitului anual a Societății și plata dividendelor pe anul 2012. Aprobarea normativelor de repartizare a profitului Societății pentru anul 2013.
- 5) Aprobarea Organizației de Audit și stabilirea cuantumului retribuirii serviciilor ei.
- 6) Cu privire la încheierea tranzacțiilor de proporții și tranzacțiilor cu conflict de interese;
- 7) Cu privire la majorarea capitalului social al Societății prin plasarea acțiunilor de emisiune suplimentară;
- 8) Cu privire la introducerea modificărilor și completărilor în Statutul și regulamentele Societății;

Acționarii «Universal» SA pot lua cunoștință cu materialele ordinii de zi a adunării în zilele lucrătoare începând cu data de 20 aprilie 2013 până la 30 aprilie 2013 (inclusiv) de la 10.00 până la 16.00: în incinta Societății pe adresa: RM, or. Chișinău, str. N. Zelinski, 7, anticamera Administratorului al «Universal» SA.

Lista acționarilor, cu dreptul de participare la adunare, este întocmită la data de 21.03.13.

Pentru a participa la adunare acționarii trebuie să posede buletinul de identitate, reprezentanții acționarilor – buletinul de identitate și procura, legalizată în conformitate cu Legea cu privire la „Societățile pe Acțiuni”.

Pentru informații:
(37322) 52-11-15, 83-54-02.
Organul Executiv

S.A. „Drumuri – Telenești”

anunță convocarea adunării generale anuale a acționarilor pe 25 aprilie 2013, care va avea loc pe adresa: or. Telenești, strada D. Cantemir, nr. 124. Începutul adunării la ora 11.00. Înregistrarea acționarilor se va efectua cu începere de la ora 9.00 – 10.45.

ORDINEA DE ZI:

1. Aprobarea dării de seamă economico – financiară anuale a societății pe anul 2012.
2. Aprobarea dării de seamă anuale a consiliului societății pentru anul 2012.
3. Aprobarea dării de seamă anuale a comisiei de cenzori și raportului organizației de audit pe anul 2012.
4. Repartizarea profitului anual obținut în anul 2012.

Acționarii au dreptul să fie familiarizați cu materialele pentru ordinea de zi a adunării generale anuale de la data de 17 aprilie 2013 de la orele 9.00 pînă la 12.00 în zilele de lucru pe adresa întreprinderii: or. Telenești, strada D. Cantemir, nr. 124.

Acționarii trebuie să posede acte de identitate, iar reprezentanții lor cu acte de identitate și procura asigurată în modul stabilit de Lege.

În atenția acționarilor Băncii Comerciale „ENERGBANK” SA

(mun. Chișinău, str. Tighina 23/3)

În conformitate cu hotărârea Consiliului BC „ENERGBANK” S.A. nr. 04 din 21/03/2013, Consiliul de Administrație al Băncii Vă aduce la cunoștință decizia privind convocarea adunării generale anuale cu prezența acționarilor BC „ENERGBANK” S.A. pentru ziua de 26/04/2013, ora 14-00 pe adresa: mun. Chișinău, str. Tighina 23/3,

CU URMĂTOAREA ORDINE DE ZI:

1. Cu privire la raportul financiar al Băncii pentru anul 2012.
2. Cu privire la raportul Consiliului Băncii pentru anul 2012.
3. Cu privire la raportul Comisiei de Cenzori pentru anul 2012.
4. Cu privire la indicatorii de bază ai planului de afaceri pentru anul 2013.
5. Cu privire la repartizarea profitului anual al Băncii.
6. Cu privire la stabilirea cuantumului remunerării membrilor Consiliului, Comisiei de cenzori și lucrătorilor Băncii, conform rezultatele anului 2012.
7. Cu privire la aprobarea organizației de audit a Băncii pentru anul 2013 și stabilirea cuantumului retribuirii serviciilor acesteia.

INFORMAȚIE SUPPLEMENTARĂ:

- Adunarea va avea loc cu prezența acționarilor;
- Lista acționarilor, care au dreptul să participe la adunarea generală anuală este întocmită de registratorul independent la data de 21/03/2013;
- Acționarii pot lua cunoștință cu materialele privind ordinea de zi la oficiul central al Băncii, începând cu 15/04/2013, de la orele 9-00 pînă la 16-00, pe adresa: mun. Chișinău, str. Tighina 23/3, în sala de ședință;
- Înregistrarea participanților la adunare va fi efectuată de către secretarul societății între orele 13-00 și 13-45;
- Informații suplimentare le puteți primi la telefonul (373-22) 858-038,264-738.

În conformitate cu prevederile art. 29 (1a) a Legii privind societățile pe acțiuni, BC „Energbank” SA reamintește acționarilor despre necesitatea actualizării datelor personale la registratorul independent al BC „Energbank” SA, care se află pe adresa: mun. Chișinău, str. Armenească, 55 (tel. 27-04-29).

Pentru participarea la adunare acționarii vor prezenta buletinul de identitate (pașaportul), iar reprezentanții acționarilor și actul care atestă împuternicirea (procura perfectată în modul stabilit de legislația în vigoare sau extrasul din Registrul de Stat al persoanelor juridice).

Consiliul Societății pe Acțiuni „Barza Albă”

a luat hotărârea privind petrecerea ordinară a adunării generale a acționarilor, care va avea loc la 26 aprilie 2013, la ora 10-00 în incinta Societății cu adresa: mun. Bălți, str. Victoriei, 49. Începutul înregistrării la ora 9-00. Sfârșitul înregistrării la ora 9-45.

ORDINEA DE ZI:

1. Darea de seamă a Consiliului Societății pe Acțiuni „Barza Albă” pentru anul 2012.
2. Darea de seamă anuală a organului executiv al Societății pe Acțiuni „Barza Albă” pe anul 2012 și direcțiile prioritare de activitate a Societății pentru anul 2013.
3. Cu privire la raportul financiar pentru anul 2012 și concluziile organizației de audit pe marginea raportului nominalizat.
4. Cu privire la darea de seamă a Comisiei de cenzori.
5. Cu privire la repartizarea profitului obținut în anul 2012 și aprobarea normativelor de repartizare a profitului pentru 2013.
6. Alegerea organelor de conducere a Societății „Barza Albă” și stabilirea cuantumului remunerării acestora.
7. Cu privire la aprobarea organizației de audit și stabilirea cuantumului retribuirii serviciilor acordate.

Adunarea generală a acționarilor se ține cu prezența acționarilor.

Lista acționarilor cu drept de vot va fi întocmită conform situației din 25.03.2013.

Acționarii pot lua cunoștință de materialele referitoare la ordinea de zi a adunării începând cu 15.04.2013 în incinta Societății.

În atenția acționarilor „AGROSERVICE DIN UNGHENI” S.A.!

Organul executiv al societății în temeiul deciziei consiliului societății convoacă adunarea generală ordinară anuală a acționarilor „AGROSERVICE DIN UNGHENI” S.A. Adunarea va avea loc cu prezența acționarilor la 07 mai 2013 pe adresa: r- Ungheni, or. Cornești, str. Ștefan cel Mare, 112, „AGROSERVICE DIN UNGHENI” S.A. Începutul înregistrării la ora 9-00. Începutul adunării la ora 10-00.

ORDINEA DE ZI:

1. Darea de seamă a Consiliului de Supraveghere.
2. Analiza planului financiar pe anul 2012.
3. Aprobarea dării de seamă a comisiei de cenzori pe anul 2012.
4. Distribuția profitului pe anul 2012.
5. Aprobarea direcțiilor prioritare de dezvoltare a Întreprinderii pe anul 2013.
6. Aprobarea normativelor de distribuție a profitului Societății.
7. Alegerea membrilor Consiliului de supraveghere și remunerării muncii.
8. Alegerea comisiei de revizie și remunerarea muncii.
9. Alegerea organizației de audit și remunerarea muncii.
10. Aprobarea regulamentului Consiliului de Supraveghere.
11. Aprobarea regulamentului comisiei de revizie.
12. Diferite.

Lista acționarilor care au dreptul să participe la adunare va fi întocmită de către registratorul independent „Registru-Corect” S.A. la data de 07 aprilie 2013.

Acționarii pot lua cunoștință de materialele pentru ordinea de zi a adunării începând cu data de 22 aprilie 2013, între orele 09.00-17.00, la sediul societății pe adresa: r- Ungheni, or. Cornești, str. Ștefan cel Mare, 112, „AGROSERVICE DIN UNGHENI” S.A.

Acționarii urmează să prezinte buletinul de identitate, iar reprezentanții – și procura, perfectată conform legislației în vigoare.

A acționarului**S.A. "Drumuri Căușeni"**

Consiliul S.A. "Drumuri Căușeni" anunță convocarea adunării generale anuale a acționarilor la data de 25 aprilie 2012 la ora 11.00 în sala festivă a întreprinderii pe adresa: or. Căușeni, str. Tighinei, 2-a. Începutul înregistrării – 10.00. Terminarea înregistrării – 10.45.

ORDINEA DE ZI:

1. Aprobarea dării de seamă a organului executiv al societății pe anul 2012.
2. Aprobarea dării de seamă anuale a consiliului societății pentru anul 2012.
3. Aprobarea dării de seamă anuale a Comisiei de cenzori și Raportului companiei de audit pe anul 2012.
4. Repartizarea profitului net obținut în anul 2012 și aprobarea normativelor repartizării profitului net pentru anul 2013.
5. Alegerea membrilor consiliului societății și Stabilirea cuantumului retribuției muncii lor.
6. Alegerea membrilor comisiei de cenzori și stabilirea cuantumului retribuției muncii lor.
7. Majorarea capitalului social al societății prin înregistrarea emisiei suplimentare de acțiuni și adoptarea hotărârii privind majorarea capitalului social.
8. Aprobarea rezultatelor emisiei suplimentare de acțiuni și a listei subscriitorilor.
9. Aprobarea modificărilor și completărilor în Statutul societății pe acțiuni „Drumuri Căușeni”.
10. Confirmarea organizației de audit și stabilirea cuantumului retribuției serviciilor acestora pe anul 2013.
11. Desemnarea persoanelor împuternicite care vor semna, prezenta și înregistra la organele de stat abilitate documentele respective.
12. Autentificarea procesului-verbal al Adunării generale a acționarilor.

Adunarea generală a acționarilor se ține cu prezența acționarilor. Lista acționarilor care au dreptul să participe la adunarea generală s-a întocmit la data de 14.03.2013. Acționarii au dreptul să fie familiarizați cu materialele pentru ordinea de zi a adunării generale de la data 15.04.2013 de la ora 8.00 pînă la ora 17.00 în zilele de lucru: Or. Căușeni, str. Tighinei, 2-a. Acționarii să posede acte de identitate iar reprezentanții și procură asigurată în modul stabilit de lege.

Consiliul Societății**"Baștina" SA**

În conformitate cu decizia Consiliului Societății pe acțiuni "Baștina" se aduce la cunoștința acționarilor, că pe data de 18 aprilie 2013 ora 13.00 va avea loc Adunarea generală a acționarilor cu participarea lor. Adunarea va avea loc în incinta "Baștina" SA pe adresa mun. Chișinău, str. Muncești, 801/3. Înregistrarea acționarilor se va efectua de la ora 11.30 pînă la ora 12.45

ORDINEA DE ZI:

1. Examinarea dării de seamă financiară anuale a Societății și aprobarea dării de seamă anuale a Consiliului Societății pentru anul 2012.
2. Aprobarea raportului organizației de audit pentru anul 2012.
3. Confirmarea organizației de audit, stabilirea cuantumului retribuției serviciilor ei și delegarea împuternicirii Comisiei de cenzori organizației de audit.
4. Cu privire la repartizarea profitului Societății.
5. Alegerea membrilor consiliului Societății.

Listele acționarilor cu dreptul de participare sunt constituite potrivit situației la data de 31 martie 2012, care prin hotărârea Consiliului Societății este considerată data de evidență.

Cu materialele referitoare la ordinea de zi a adunării generale se poate lua cunoștință pe adresa mun. Chișinău, str. Muncești, 801/3, începînd cu data de 08 aprilie 2013 de la ora 9-00 pînă la ora 12-00 în fiecare zi în afară de zilele de odihnă.

АО «Астрая»

объявляют о проведении годового общего собрания акционеров 20.04.2013 г. в очной форме по адресу: г. Тараклия, ул. Ленина, 126.

ПОВЕСТКА ДНЯ:

1. Отчет руководящих органов Общества о результатах финансово-экономической деятельности в 2012 году.
2. Годовой отчет Ревизионной комиссии за 2012 год.
3. Рассмотрение Аудиторского заключения за 2012 год.
4. Утверждение аудиторской организации на 2013 и определение оплаты ее услуг.
5. Выборы руководящих органов: Совета общества, Ревизионной комиссии, исполнительного директора.
6. Утверждение годового финансово – экономического отчета за 2012 год и основных направлений деятельности Общества на 2013 год.
7. Утверждение нормативов распределения чистой прибыли по итогам 2013 года.
8. О выплате дивидендов.

Регистрация акционеров с 10:00 до 11:00. Начало собрания в 11:00

Решение о созыве Общего собрания акционеров принято Советом общества 01.03.2013 г.

Список акционеров Общества, имеющих право на участие в Общем собрании акционеров, составлен по состоянию на 06.03.2013 г.

Прибывшим на собрание иметь документ, удостоверяющий личность, а представителям – доверенность, выданную и оформленную в установленном порядке.

С материалами собрания акционеры могут ознакомиться с 10.04.2013г. в администрации АО «Астрая» с 9:00 до 17:00.

Контактные телефоны:
0 (294) 2-57-82, 2-57-79

Consiliul SA „CET-1”

anunță pentru data de 29.04.2013 convocarea Adunării generale ordinare anuale a acționarilor cu prezența acestora pe adresa: mun. Chișinău, str. Vadul-lui-Vodă, 5. Înregistrarea acționarilor – 14.00-14.45. Începutul Adunării – 15.00.

ORDINEA DE ZI:

1. Aprobarea dării de seamă a Consiliului societății pentru anul 2012
2. Examinarea și aprobarea raportului financiar a societății pentru anul 2012
3. Aprobarea raportului conducerii pentru anul 2012
4. Aprobarea raportului organizației de audit pentru anul 2012
5. Aprobarea dării de seamă a Comisiei de cenzori pentru anul 2012
6. Acoperirea pierderii obținute în anul 2012 și aprobarea normativelor de repartizare a profitului net pentru anul 2013
7. Aprobarea direcțiilor prioritare de dezvoltare a SA "CET-1".
8. Alegerea membrilor consiliului SA „CET-1” și stabilirea cuantumului remunerării muncii acestora
9. Stabilirea cuantumului remunerării muncii reprezentantului statului
10. Alegerea președintelui consiliului S.A. „CET-1”
11. Confirmarea organizației de audit pentru anul 2013 și stabilirea cuantumului retribuției serviciilor prestate

Acționarii pot lua cunoștință cu materialele pentru ordinea de zi a adunării în zilele de lucru, începînd cu 16.04.2013, între orele 9.00 și 16.00, în incinta sediului societății (str. Vadul – lui – Vodă, 5), biroul 25.

La înregistrare acționarii vor prezenta buletinul de identitate, iar reprezentanții acestora – și procura perfectată în conformitate cu prevederile legislației.

Telefon pentru informații: 42-95-49

Consiliul SA „Costești”

anunță despre convocarea adunării generale ordinare anuale a acționarilor la 26.04.2013 orele 9.00, pe adresa: s. Costești, r-ul Ialoveni. În incinta societății. Înregistrarea între orele 8.00-8.30.

ORDINEA DE ZI

1. Examinarea cu aprobarea dării de seamă anuale a Consiliului Societății și organului executiv cu privire la activitatea economică în 2012 și direcțiile de bază pentru activitatea în 2013.
2. Informația comisiei de cenzori (audit) despre rezultatele controlului activității societății în 2012 cu aprobarea bilanțului.
3. Aprobarea normativelor și direcțiile de repartizare a profitului obținut.
4. Alegerea organelor de conducere a societății cu stabilirea cuantumului remunerării muncii.
5. Cu privire la autentificarea procesului – verbal.

STIMATE ACȚIONAR S.A. „CENTRO BASSO PREZZO”

Vă anunțăm că Consiliul Societății a luat hotărârea despre organizarea Adunării Generale a acționarilor, care va avea loc la data 03.05.2013, ora 10.00 în incinta c. c. „CENTRO BASSO PREZZO” pe adresa: bd. M. cel Batrîn – 11. Începutul înregistrării ora 9.00 Sfîrșitul înregistrării ora 9.50

ORDINEA DE ZI:

1. Darea de seama pe anul 2012 și aprobarea hotărârilor și a activității organului executiv și consiliului Societății.
2. Darea de seamă a comisiei de cenzori.
3. Repartizarea beneficiului pe anul 2012.
4. Cu privire la majorarea capitalului statutar.
5. Alegerea organelor de conducere.
6. Diverse

Adunarea Generală a acționarilor se ține cu prezența acționarilor.

Lista acționarilor potrivit situației la data de 25.03.2013 este considerată data de evidență.

De materialele referitoare la Ordinea de zi a Adunării Generale se poate lua cunoștință pe adresa: bd. M. cel Batrîn, 11, începînd cu data 25.04.2013, ora 9.00 pînă la ora 12.00 zilnic pînă la 03.05.2013.

Tel: 33-77-11

S.A. „Consindal”

Conform deciziei Consiliului S.A. „Consindal” din 25.02.2013 se convoacă Adunarea generală ordinară cu prezența acționarilor la 26 aprilie 2013, ora 13:00 la sediul societății din strada Industrială 24, or. Chișinău.

ORDINEA DE ZI:

1. Raportul Consiliului Societății cu privire la rezultatele activității pe parcursul anului 2012.
2. Actul comisiei de Cenzori referitor la activitatea financiară a S.A. „Consindal” în anul 2012.
3. Concluzia auditorului referitor la activitatea financiară a S.A. „Consindal” în anul 2012
4. Confirmarea organizației de auditor și a retribuției acesteia pe anul 2013.
5. Reglementarea normativelor distribuirii profitului anului 2013.
6. Alegerea organelor de conducere și control a societății și stabilirea cuantumului de remunerare a muncii lor.

Înregistrarea acționarilor va avea loc de la ora 12:00 în baza actelor de identitate, reprezentanții acționarilor vor fi înregistrați în baza procurii întocmite conform legislației.

Lista acționarilor cu dreptul de participare la adunarea generală anuală a fost întocmită la 12 martie 2013.

Acționarii pot face cunoștință cu materialele referitoare la ordinea de zi a adunării generale în zilele de lucru începînd cu data de 5 aprilie 2013 de la orele 9:00 pînă la 16:00 la sediul societății din str. Industrială 24, or. Chișinău

**Relații la tel. 47-82- 95 sau 47-82-97
Consiliul Societății**

Consiliul societății „Codreanca” S.A.

anunță convocarea Adunării generale ordinare cu prezența acționarilor pe data de 16 mai 2013 la ora 11.00, în sediul societății, pe adresa: or. Călărași, str. Alexandru cel Bun, 114. Înregistrarea acționarilor: 10.00–10.50.

ORDINEA DE ZI:

- 1) Rezultatele activității „Codreanca” S.A. pentru anul 2012:
– Raportul Consiliului societății pentru anul 2012
– Raportul Organului executiv pentru anul 2012
– Raportul Comisiei de Cenzori pentru anul 2012
– Raportul Companiei de audit pentru anul 2012
- 2) Confirmarea companiei de audit pentru anul 2013.
- 3) Repartizarea profitului pentru anul 2012
- 4) Obiective economico-financiare pentru anul 2013
- 5) Alegerea Consiliului societății

Cu materialele pentru ordinea de zi se poate lua cunoștință pe adresa: or. Călărași, str. Alexandru cel Bun, 114, începînd cu 30.04.2013 de la 11.00 pînă la 16.00 în zilele de lucru.

Lista acționarilor cu drept de participare la adunarea generală se perfectează de către registratorul independent „Registru-F” conform situației din 08.04.2013.

Acționarii urmează să prezinte buletinul de identitate sau o procură autentificată conform legislației în vigoare.

Consiliul societății „Codreanca” S.A.

În atenția acționarilor S.A. „Deservire-Orhei”!

Consiliul Societății convoacă adunarea generală anuală cu prezența acționarilor la 03 mai 2013 pe adresa: or. Orhei, str. Unirii, 49, oficiul SA „CA-2811”.

ORDINEA DE ZI:

1. Darea de seamă anuală a Consiliului Societății și a executivului ei despre activitatea sa în anul 2012 și direcțiile prioritare de activitate ale Societății în anul 2013.
2. Darea de seamă a comisiei de cenzori pentru anul 2012 și aprobarea raportului de audit.
3. Cu privire la acoperirea pierderilor pentru anul 2012 și aprobarea normativelor de repartizare preventivă a beneficiului net pentru anul 2013.
4. Cu privire la efectuarea unor tranzacții de proporții în conformitate cu art. 82 și 83 al Legii cu privire la societățile pe acțiuni.
5. Cu privire la constituirea întreprinderilor mixte cu investitori străini, producerilor comune și proiectelor investiționale.
6. Cu privire la introducerea modificărilor și completărilor în statutul Societății.
7. Stabilirea cuantumului retribuției lunare a muncii membrilor Consiliului Societății și a Comisiei de Cenzori. Alegerea membrilor Consiliului Societății și Comisiei de Cenzori.
8. Confirmarea organizației de audit și stabilirea cuantumului retribuției serviciilor ei.
9. Cu privire la autentificarea procesului-verbal al adunării generale a acționarilor.

Înregistrarea acționarilor 9:00 – 9:45.

Începutul adunării 10:00.

Lista acționarilor cu drept de participare la adunare a fost perfectată conform situației din 19.03.2013.

Acționarii vor avea asupra lor buletinul de identitate, iar reprezentanții acționarilor – o procură, perfectată conform legislației în vigoare.

Cu materialele de pe ordinea de zi acționarii pot lua cunoștință, începînd cu data de 23.04.2013 la sediul Societății, între orele 8:00 – 15:00, sîmbătă și duminică – zile de odihnă. Adresa juridică a societății: or. Orhei, str. 31 August, 29.

**Relații la tel. (235) 3-04-66.
Administrația S.A. «Deservire-Orhei»**

Stimat acționar al «Dionysos Mereni» S.A.

În baza Hotărîrii Consiliului din 18.03.13 «Dionysos Mereni» S.A. anunță despre convocarea la data de 30 aprilie 2013 a adunării generale ordinare anuale a acționarilor pe anul 2012. Modul de desfășurare a adunării – cu prezența acționarilor. Locul desfășurării adunării generale: Chișinău, str. Industrială, 40. Începutul înregistrării – ora 14:30. Încheierea înregistrării – ora 14:55. Începutul adunării – ora 15:00.

ORDINEA DE ZI:

- 1) Examinarea dării de seamă financiară anuală a Societății;
- 2) Aprobarea dării de seamă anuale a Consiliului Societății;
- 3) Aprobarea dării de seamă anuale a Comisiei de Cenzori;
- 4) Cu privire la acoperirea pierderilor Societății și/sau aprobarea normativelor de repartizare a profitului Societății pentru anul 2012;
- 5) Aprobarea Organizației de Audit și stabilirea cuantumului retribuției serviciilor ei;
- 6) Cu privire la încheierea tranzacțiilor de proporții;
- 7) Desemnarea reprezentantului Societății în cadrul procesului de insolabilitate

Acționarii pot lua cunoștință cu materialele ordinii de zi în zilele lucrătoare începând cu data de 20.04.13 pînă la 30.04.13 (inclusiv) de la 10.00 pînă la 16.00, în incinta Societății pe adresa: s. Mereni-Noi, str. Ștefan cel Mare, 9, anticamera Directorului, la fel și pe adresa: mun. Chișinău, str. Industrială, 40, anticamera Președintelui Consiliului. Listele acționarilor cu drept de a participa la adunare este întocmită la data de 18.03.2013. Toate acțiunile preferențiale conferă drept de vot în felul următor «o acțiune – 10 voturi».

Acționarii trebuie să țină asupra sa buletinul de identitate, reprezentanții acționarilor – buletinul de identitate și procura, adevărită în conformitate cu Legea privind Societățile pe Acțiuni.

Informații la telefoanele:
s.Mereni – (373265) 43-265,
în or.Chișinău – (37322) 835-402.
Director «Dionysos Mereni» S.A.

Consiliul SA «Avicola»

anunță convocarea adunării generale anuale a acționarilor, care va avea loc la 26 aprilie 2013, ora 11-00, în sediul societății pe adresa: s. Corlăteni r-I Rîșcani, SA «Avicola». Înregistrarea acționarilor – ora 9-00. Sfârșitul înregistrării – 10-30.

ORDINEA DE ZI

1. Aprobarea dării de seamă a Consiliului Societății privind rezultatele activității societății pentru a. 2012 și direcțiile principale de dezvoltare pe a. 2013.
2. Examinarea dării de seamă anuală financiară a societății pe a. 2012.
3. Aprobarea dării de seamă anuală a Comisiei de Cenzori a societății pe a. 2012.
4. Repartizarea profitului pe anul 2012 (acoperirea pierderilor), plata dividendelor și aprobarea normativelor de repartizare a profitului pe anul 2013.
5. Alegerea membrilor Consiliului Societății. Stabilirea cuantumului retribuției muncii lor.
6. Alegerea auditorului societății. Stabilirea cuantumului retribuției serviciilor prestate.

Adunarea va avea loc cu prezența acționarilor. Lista acționarilor cu dreptul de participare la adunarea generală anuală a acționarilor este întocmită la data de 14 martie 2013.

Acționarii au posibilitatea de a lua cunoștință cu materialele pentru ordinea de zi a adunării generale anuale a acționarilor, începând cu 16 aprilie 2013 între orele 8-00 – 17-00 în oficiul societății.

Participanții la adunare vor prezenta buletinul de identitate (pașaport), iar reprezentanții lor prezintă și procura perfectată în conformitate cu legislația în vigoare.

**Relații la tel: (256) 56333.
Consiliul Societății.**

S.A. „ELEVATORUL IARGARA”

Darea de seamă privind rezultatele ofertei publice de preluare benevolă a acțiunilor S.A. „ELEVATORUL IARGARA”

27 martie 2013, Mun. Chișinău.

Ofertantul: SC „Ceba Grup” SRL, numărul de identificare de stat-cod fiscal 1007608000804; Compania de brokeri: S.C. „BROKER M-D” S.A., Licența seria CNPF nr. 000575 din 04.05.2010;

Emitentul: S.A. „ELEVATORUL IARGARA”, numărul identificării de stat-cod fiscal 1003605005073, cu sediul în str. 31 August 1989,3, or. Iargara, r-I Leova;

Hotărârea CNPF privind înregistrarea ofertei publice: nr. 4/3 din 01.02.2013;

Numărul valorilor mobiliare solicitate în cadrul ofertei: 390942 unități;

Numărul și cota valorilor mobiliare propuse spre vânzare în cadrul ofertei: 186 877 unități, ceea ce constituie 23.9 la sută;

Numărul de valori mobiliare procurate: 186 877 unități;

Suma totală plătită: 934 385 lei;

Cota valorilor mobiliare deținute de ofertant și persoanele sale afiliate după încheierea ofertei: 230 128 unități, ceea ce constituie 29.433 la sută din totalul acțiunilor cu drept de vot plătate de S.A. „ELEVATORUL IARGARA”;

Data și modul de achitare cu deținătorii de valori mobiliare, care au acceptat oferta: Persoanele care au acceptat oferta publică vor putea primi mijloacele financiare la sediul S.C. „BROKER M-D” SA, amplasat pe adresa mun. Chișinău, str. V. Alecsandri, 119A, începând cu data de 25 martie 2013.

Organul executiv al SC „Ceba Grup” SRL

S.A. „GALLINULA”

Conform deciziei Consiliului Societății, organul executiv anunță convocarea adunării generale anuale a acționarilor S.A. „GALLINULA” cu prezența acționarilor la data de 30.04.2013, adresa s. Gura Galbenei, str. A. Mateevici 111, începând cu orele 11.00. Înregistrarea se va începe la orele 10.30

ORDINEA DE ZI:

1. Darea de seama a Consiliului Societatii privind rezultatele activitatii pentru a 2012.
2. Darea de seama a Comisiei de cenzori ale societatii.
3. Cu privire la repartizarea profitului pe a. 2012 si normativelor de repartizare pentru a. 2013.
4. Alegerea Consiliului si Comisiei de Cenzori ale societatii si remunerarii membrilor lor.

Lista acționarilor care au dreptul sa participe la adunarea generala anuală este întocmită la 30.03.2013. Cu materialele pentru ordinea de zi acționarii pot lua cunostinta incepind cu 20.04.2013. in zilele de lucru de la orele 8.00 pina la 12.00

Consiliul societatii

„Fertilitatea-Sud” Cahul S.A.

Consiliul Societății pe acțiuni „Fertilitatea-Sud” Cahul anunță: convocarea adunării generale ordinare anuale a acționarilor, care va avea loc în 07 mai 2013, la ora 10-00 pe adresa: or. Cahul, str.M. Viteazul, 7.

ORDINEA DE ZI:

1. Examinarea raportului anual financiar pentru anul 2012.
2. Aprobarea raportului de audit asupra rezultatelor activitatii financiare anuale 2012.
3. Cu privire la reorganizarea Societatii prin dezmembrare cu separare.

Lista acționarilor cu drept de vot este întocmită la data de 05 aprilie 2013.

Familiarizarea acționarilor cu materialele pentru ordinea de zi a adunării generale se poate efectua începând cu 22 aprilie 2013, de la ora 9-00 pînă la ora 14-00 la sediul Societății.

Înregistrarea acționarilor pentru participare la adunarea generală anuală se va efectua în baza buletinului de identitate.

CONSILIUL SA „FABRICA DE VINURI DIN LEUȘENI”

Anunță convocarea adunării generale anuale cu prezența acționarilor care va avea loc 15 mai 2013 pe adresa: R. Moldova, s. Leușeni, r-nul Telenești, în sediul clădirii administrative a Societății. Începutul înregistrării – ora 09.00, începutul adunării – ora 10.00 Lista acționarilor este întocmită la situați a 15.04.2013.

ORDINEA DE ZI:

1. Aprobarea dării de seamă anuale a Consiliului Societății și examinarea raportului financiar anual pe anul 2012.
2. Avizul Comisiei de Cenzori referitor la rezultatele activității financiare în anul 2012.
3. Cu privire la repartizarea beneficiului (acoperirea pierderilor) pentru anul 2012.
4. Confirmarea organizației de audit, pentru anul de activitate 2013 si stabilirea cuantumului retribuției serviciilor ei.
5. Alegerea Organelor de Conducere ale Societății.
6. Diverse.

Începînd cu data de 01 mai 2013 acționarii pot face cunoștință cu materialele ordinii de zi zilnic între orele 10.00 – 16.00 în incinta Societății.

Acționarii trebuie să prezinte buletinul de identitate, iar reprezentanții acționarilor – și procura.

Telefoane pentru relații: 258-74-2-41

Совет А.О. «РЕЗИНДМОНТАЖ»

Объявляет о созыве общего годового собрания, которое состоится 20 мая 2013 года по адресу г. Резина, ул. Дачия 38.

ПОВЕСТКА ДНЯ:

1. Отчёт исполнительного директора о результатах работы за 2012 год и перспективы деятельности на 2013 год.
2. Отчёт Совета общества о работе в 2012 году.
3. Рассмотрение годового финансового отчёта.
4. Отчёт ревизионной комиссии общества за 2012 год.
5. О распределении чистой прибыли общества за 2012 год.
6. Выборы органов управления общества и определение уровня их оплаты.
7. Выборы членов ревизионной комиссии.
8. О внесении изменений и дополнений в Уставе Акционерного Общества.

Регистрация акционеров с 10.00 до 10.30 часов. Начало собрания в 11.00.

Список акционеров с правом участия в собрании составлен по состоянию на 27.03.2013 г. С материалами по повестке дня акционеры могут ознакомиться в рабочие дни с 28.03.2013 г.

Справки по телефону (254) 2-24-73

Stimați acționari ai S.A. «CMMCD nr. 6» Căușeni,

organul executiv al Societății Vă aduce la cunoștință privind convocarea adunării generale a acționarilor la data de 30.04.2013. Începutul înregistrării la ora 10.00 pînă la 12.00. Adunarea va avea loc la 12.00 în sediul Societății.

ORDINEA DE ZI:

1. Raportul de activitate a întreprinderii pe anul 2012.
2. Alegerea organului executiv al Societății.
3. Comercializarea unor mijloace fixe.

Adunarea va fi ținută cu prezența acționarilor. Hotărîrea convocării adunării a fost primită de către Organul executiv al Societății.

Lista acționarilor care au dreptul să participe la adunarea generală va fi întocmită la data de 20.03.2013.

Cu materialele ordinii de zi puteți face cunoștință de la 20.04.2013, în sediul Societății.

Vă prezentați cu buletinul de identitate, iar reprezentanții cu procura.

În atenția acționarilor S.A. „Constructorul-Cantemir”

În baza deciziei Consiliului S.A. „Constructorul – Cantemir” Nr. 01 din 04.03.2013 anunță convocarea Adunării Generale anuale a acționarilor cu prezența acestora la data de 26 aprilie 2013, în sediul Societății pe adresa: or. Cantemir, str. B. Glavan, 12 în incinta Sălii Festive. Începutul Adunării – ora 10.00. Înregistrarea participanților se va efectua de la ora 9.00.

ORDINEA DE ZI:

1. Examinarea dării de seamă a Organului executiv cu privire la rezultatul activității întreprinderii pe anul 2012 și aprobarea direcțiilor prioritare de activitate a societății pe anul 2013.
2. Cu privire la aprobarea dării de seamă a comisiei de cenzori pentru anul 2012 și raportul controlului de Audit.
3. Aprobarea raportului financiar anual al Societății pe anul 2012.
4. Acoperirea pierderilor acumulate în anul 2012.
5. Darea în arendă a clădirilor, construcțiilor speciale mijloacelor de transport și realizarea altor mijloace fixe a întreprinderii.
6. Examinarea cererilor depuse.

Acționarii pot lua cunoștință cu materialele cu privire la ordinea de zi a Adunării Generale a acționarilor în sediul S.A. „Constructorul-Cantemir” începînd cu data de 16 aprilie 2013 (în zilele de lucru) între orele 08.30 – 16.30.

Înregistrarea participanților la Adunare se va începe la ora 09.00.

Lista acționarilor cu drept de participare la Adunarea Generală ordinară anuală a acționarilor se va întocmi la data de 15 martie 2013.

Pentru participare la Adunarea Generală ordinară anuală a acționarilor, acționarii vor prezenta buletinul de identitate, iar reprezentanții acționarilor procura perfectată legal.

Stimați acționari S.A. „Mecgrato”!

Conform Hotărîrii Consiliului de Directori din 15.03.2013, adunarea generală a acționarilor este anunțată pentru 27 aprilie 2013, la orele 10.00, pe adresa or. Cupcini, str. Renașterii 1,

CU URMĂTOAREA ORDINE DE ZI:

1. Examinarea raportului financiar pentru anul 2012.
2. Examinarea și aprobarea dării de seamă a Comisiei de cenzori pentru anul 2012.
3. Cu privire la repartizarea beneficiului pentru anul 2012.
4. Planul de lucru pentru anul 2013.
5. Alegerea organelor de conducere.
6. Altele.

К сведению акционеров А.О. „Valega”

Исполнительный орган на основании решения Совета Общества объявляет о созыве годового общего отчетно-выборного собрания акционеров, которое состоится 26 апреля 2013 года по адресу: г. Кишинев, ул. Мунчештская 803/2.

ПОВЕСТКА ДНЯ:

1. Отчет Совета Общества.
2. Отчет Исполнительного директора.
3. Отчет Ревизионной комиссии.
4. Выборы членов Совета А.О. „Valega”.
5. Разное.

Начало собрания в 10.00 часов.

Начало регистрации в 8.30 часов.

Список акционеров имеющих право на участие в собрании составлен на 12 марта 2013 года.

Акционеры могут ознакомиться с материалами повестки дня собрания начиная с 16 апреля 2013 года по адресу: г. Кишинев, ул. Мунчештская 803/2, с 8.30 до 16.30.

Consiliul Societății pe Acțiuni “Drumuri-Orhei”

Anunță convocarea adunării generale anuale cu prezența acționarilor la data de 26 aprilie 2013 pe adresa or. Orhei str. Călărășilor 6. Înregistrarea se va începe la ora 9-00. Începutul adunării la ora 10-00

CU URMĂTOAREA ORDINE DE ZI:

1. Examinarea și aprobarea dării de seamă financiară anuală a societății pe anul 2012
2. Aprobarea direcțiilor prioritare de activitate pe anul 2013
3. Aprobarea dării de seamă anuale a consiliului societății pentru anul 2012
4. Aprobarea dării de seamă anuale a comisiei de cenzori și raportul companiei de audit pentru anul 2012
5. Repartizarea profitului net obținut în anul 2012 și aprobarea normativelor repartizării profitului net pentru anul 2013
6. Confirmarea companiei de audit și stabilirea cuantumului retribuției serviciilor acestuia pe anul 2013
7. Alegerea organelor de conducere și control ale societății și stabilirea cuantumului remunerării muncii lor

Lista acționarilor cu drept de participare la adunare este alcătuită la data de 13 martie 2013.

Cu materialele privind ordinea de zi a adunării acționarilor pot lua cunoștință zilnic începând cu 27 martie 2013 de la ora 9-00 la 17-00 în incinta blocului administrativ al S.A. “Drumuri Orhei”.

Pentru participare la adunare acționarii urmează să prezinte buletinul de identitate, iar reprezentanții acestora și procura perfectată în mod stabilit de lege.

Informații la telefonul: 0 (235) 30750
Consiliul societății

În atenția acționarilor S.A. „CONSTRUCȚII RUTIERE”

Consiliul S.A. „CONSTRUCȚII RUTIERE” anunță convoarea Adunării Generale anuale ordinare a acționarilor, care se va ține cu prezența acționarilor pe data de 26 aprilie 2013, ora 09.30 pe adresa: str. Petricani, nr. 86, mun. Chișinău, sediul S.A. „Inconarm”, Blocul administrativ. Înregistrarea acționarilor se va închide cu zece minute înainte de ora adunării, fiind deschisă la 09.00.

ORDINEA DE ZI:

1. Cu privire la darea de seamă a Consiliului și organului executiv pentru anul 2012.
2. Cu privire la aprobarea dării de seamă a companiei de audit pentru anul 2012.
3. Cu privire la aprobarea raportului cenzorului societății pentru anul 2012.
4. Cu privire la desemnarea organizației de audit. Stabilirea perioadei de activitate a auditorului și remunerația acestuia.
5. Cu privire la desemnarea cenzorului. Stabilirea perioadei de activitate a cenzorului și remunerația acestuia.
6. Cu privire la alegerea membrilor consiliului și rezervei consiliului. Stabilirea perioadei de activitate a consiliului.
7. Autentificarea procesului-verbal al adunării generale a acționarilor.

Lista acționarilor care au dreptul să participe la Adunarea Generală anuală ordinară este întocmită de registratorul independent conform situației la 12.03.2013.

Acționarii pot lua cunoștință de materialele ordinii de zi pentru Adunarea Generală anuală ordinară pe adresa: or. Cahul, str.M. Viteazul 21 sau mun. Chișinău, str. Petricani, 86, în perioada 15.04.2013 – 26.04.2013 în zilele lucrătoare de la 10.00 până la 16.00.

Acționarii vor avea asupra lor buletinul de identitate, iar reprezentanții lor – o procură cu drept de participare la adunarea generală a acționarilor, perfectată în conformitate cu legislația.

Informații suplimentare la telefonul:
(0299) 42813.

Director general SA „CONSTRUCȚII RUTIERE”
Chitoaga Ruslan

Совет А.О. “База de transport auto nr. 31 Chișinău”

объявляет о созыве общего годового собрания акционеров в очной форме на 03 мая 2013 года по адресу: мун. Кишинэу, ул. Петрикань, 94. Начало регистрации – 14.00. Начало собрания – 15.00.

ПОВЕСТКА ДНЯ

1. Отчет органов управления о хозяйственно-финансовой деятельности общества за 2012 год и задачи на 2013 год.
2. Отчет ревизионной комиссии за 2012 год.
3. О покрытии убытков за 2012 год и утверждение нормативов распределения прибыли на 2013 год.
4. Выборы членов Совета Общества и установление оплаты их труда.
5. Утверждение аудиторской организации и установление размера оплаты ее услуг.

Список акционеров с правом участия в собрании составлен по состоянию на 18 марта 2013 года.

С материалами к повестке дня акционеры могут ознакомиться в рабочие дни, начиная с 15 апреля 2013 года с 9.00 до 12.00 по адресу общества.

Акционеры должны иметь при себе паспорт или удостоверение личности, а их представители и доверенность, заверенную в установленном законодательством порядке.

Rectificare la anunțul S.A. „Montajcom”

din nr. 11 (482) din 20.03.2013, pag. 35

SE VA CITI CORECT:

1. Examinarea și aprobarea dării de seamă a consiliului societății și organului executiv cu privire la rezultatele activității economico-financiare în anul 2012 și aprobarea direcțiilor prioritare pe anul 2013.
4. Alegerea Consiliului societății și stabilirea cuantumului retribuției serviciilor prestate.

Consiliul SA «Dacia-LV»

a aprobat hotărârea privind convocarea adunării generale ordinare a acționarilor, cu prezența acestora, pe 30 aprilie 2013 în sala festivă a SA „JLC” situată în mun. Chișinău, str. Sarmizegetusa, 90. Înregistrarea acționarilor de la 14-00 până la 14-55. Începutul adunării 15-00.

CU URMĂTOAREA ORDINE DE ZI:

1. Aprobarea dării de seamă anuale al Consiliului. Examinarea raportului financiar anual a societății.
2. Aprobarea dării de seamă anuale a Comisiei de cenzori.
3. Repartizarea profitului pe anul 2012.
4. Majorarea capitalului social a societății prin intermediu emisiunii suplimentare închise de acțiuni.
5. Aprobarea valorii aportului.
6. Aprobarea rezultatelor emisiunii suplimentare închise și a listei preliminare a subscrisorilor.
7. Aprobarea modificărilor în statutul societății.
8. Alegerea Comisiei de cenzori și stabilirea cuantumului remunerației.
9. Aprobarea companiei de audit și stabilirea cuantumului remunerației.
10. Autentificarea semnăturilor Președintelui și secretarului în procesul verbal al adunării generale.

Lista acționarilor este întocmită la situația de 18.03.2013. Toate materialele pentru ordinea de zi a adunării generale a acționarilor vor fi expuse cu 10 zile înainte de ținerea ei, în anticameră de la 12-00 până la 13-00 pe adresa mun. Chișinău, str. Sarmizegetusa, 90.

Acționarii se vor prezenta cu actele ce vor confirma identitatea lor, iar reprezentanții cu procura întocmită în conformitate cu legislația în vigoare și actul de identitate.

Consiliul Societății

STIMAȚI ACȚIONARI AI “BECON” SA

Consiliul SA “BECON” anunță despre convocarea adunării generale anuale a acționarilor societății cu prezența acționarilor pentru data de 29 aprilie 2013 orele 11-00 pe adresa: mun. Chișinău, str. Calea Ieșilor 33,

CU URMĂTOAREA ORDINE DE ZI:

- 1) aprobarea dării de seamă a consiliului societății.
- 2) examinarea raportului financiar a societății pe anul 2012 și aprobarea direcțiilor prioritare de dezvoltare pe anul 2013.
- 3) aprobarea dării de seamă a organului executiv
- 4) aprobarea dării de seamă a comisiei de cenzori
- 5) repartizarea profitului societății obținut în 2012 și aprobarea normativelor de repartizare a profitului pe 2013
- 6) cu privire la încetarea înainte de termen a împuternicirilor Consiliului Societății
- 7) cu privire la alegerea Consiliului Societății
- 8) cu privire la completarea și modificarea statutului societății.
- 9) cu privire la datoriile creditoare și debitoare ale societății și măsurile necesare de întreprins pentru satisfacerea și recuperarea lor.
- 10) cu privire la autentificarea semnăturilor pe procesul verbal al adunării generale a acționarilor.

Adunarea va fi ținută cu prezența acționarilor la adresa: mun. Chișinău, str. Calea Ieșilor 33, cu începere de la orele 11-00. Înregistrarea acționarilor va fi efectuată de la orele 10-00 până la 10-45. Acționarii pot lua cunoștința cu materialele pe chestiunile incluse în ordinea de zi începând cu 23.04.2013 între orele 10-00 și 15-00 la adresa: mun. Chișinău, str. Calea Ieșilor 33.

Lista acționarilor cu drept de a participa la adunare va fi întocmită cu data de 26 martie 2013.

Participanții la adunare vor prezenta buletinul de identitate (pașaport). Reprezentanții vor mai prezenta procura (mandatul) perfectate conform legislației în vigoare.

Tel. de contact: 068379794

Consiliul S.A. “BECON”

Уважаемые акционеры SA “1000 maruntisuri”

Совет общества сообщает, что 6 мая 2013 года состоится очередное годовое собрание акционеров SA “1000 maruntisuri” в очной форме по адресу: г. Кишинэу, бд. Дачия 16/1, кабинет директора. Начало собрания в 11-00. Начало регистрации в 10-00

ПОВЕСТКА ДНЯ:

1. Отчет Совета общества по итогам работы за 2012 год.
2. Отчет ревизионной комиссии.
3. Утверждение годового финансового отчета за 2012 год, распределение прибыли.
4. Выборы членов Совета общества.
5. Выборы директора.
6. Выборы членов ревизионной комиссии.

Список акционеров, имеющих право участия в общем собрании акционеров составлен на 01.04.2013. С материалами к повестке дня собрания можно ознакомиться с 20.04.2013 года по адресу: г. Кишинэу, бд. Дачия 16/1.

Valeriu Lazăr: Moldova trebuie să recapete încrederea FMI

Moldova trebuie să recapete încrederea Fondului Monetar Internațional (FMI), consideră ministrul în exercițiu al Economiei, Valeriu Lazăr.

Potrivit Agenției “INFOTAG”, el a reamintit, mari în cadrul unei conferințe de presă, că încrederea a fost subminată “pentru că Moldova nu și-a îndeplinit obligațiile asumate și a aprobat un șir de acte legislative fără acordul FMI”.

“Pe 20 aprilie este planificată ședința FMI în cadrul căreia va fi examinat gradul de îndeplinire a obligațiilor de către Moldova. Tot atunci se va decide asupra alocării ultimei tranșe în mărime de 76 mil. de dolari SUA pentru completarea rezervelor valutare ale Băncii Naționale”, a menționat Lazăr.

În opinia lui, “Moldova trebuie să-și respecte angajamentele față de FMI cu trei săptămâni înainte de ședință, adică pe 31 martie”.

“Probabilitatea îndeplinirii acestor angajamente este egală cu zero. Asta înseamnă că ședința FMI se amână, iar Moldova rămâne fără Memorandumul cu FMI și evident fără ultima tranșă”, a spus el.

În opinia lui, Moldova a procedat urât în raport cu FMI.

“Problema nu a fost în conținutul proiectelor de lege, dar în comportamentul autorităților RM”, consideră Lazăr.

De asemenea, el consideră că Moldova are nevoie de Memorandumul cu FMI pentru că aceste “este un fel de audit internațional”.

Lazăr s-a pronunțat pentru reluarea negocierilor cu FMI, menționând că dacă el, anterior, a fost principalul negociator din partea Moldovei, atunci “la etapa actuală aceste competențe au fost anulate”. “INFOTAG” precizează: În noiembrie 2012, programul FMI de finanțare a Moldovei a fost prelungit cu încă trei luni. Se preconiza că în timpul vizitei din februarie, experții misiunii de evaluare vor lua decizia de a aloca Republicii Moldova tranșa până la sfârșitul lunii aprilie curent. Însă, vizita misiunii de evaluare a FMI a fost amânată pentru un termen nedeterminat. FMI a îndemnat autoritățile să ducă la bun sfârșit măsurile necesare, asigurând în acest fel, programul. După finalizarea celei de-a 6-a etape a programului FMI, Moldova urma să primească 76 mil. de dolari

SUA. Volumul total al susținerii financiare în cadrul programului de finanțare al FMI a fost de 574,4 mil. de dolari SUA.

Volumul mărfurilor transportate de întreprinderile autohtone a crescut cu 17,1%

În ianuarie-februarie 2013, întreprinderile de transport feroviar, auto, fluvial și aerian au transportat 1 mln 26,7 mii de tone de mărfuri, volum mai mare cu 17,1% decât cel înregistrat în perioada similară a anului trecut, informează MOLDPRES cu referire la date ale Biroului Național de Statistică.

Potrivit Zinaidei Donici, șefa secției statistice transporturilor, comunicațiilor și turismului de la BNS, în primele două luni ale anului curent, întreprinderile de transport auto au transportat 533,4 mii de tone de mărfuri sau cu 22,6% mai mult față de perioada corespunzătoare a anului 2012. Ponderi considerabile în volumul total de mărfuri transportate revin întreprinderilor din municipiile Chișinău și Bălți, precum și din raioanele Nisporeni, Strășeni, Taraclia, Ialoveni, Edineț, Anenii Noi, Hîncești, Cimișlia, Soroca, Florești și UTA Găgăuzia.

Cu mijloacele de transport feroviar, în ianuarie-februarie 2013, au fost transportate 493,1 mii de tone de mărfuri, volum superior celui înregistrat în aceeași perioadă a anului trecut cu 12,9%. În structura mărfurilor încercate în vagoane la stațiile de cale ferată din țară, ponderi mai mari s-au înregistrat la următoarele grupe de mărfuri: cereale și produse de panificație, metale feroase și fier vechi, mărfuri de import, materiale de construcție și ciment.

În ianuarie-februarie a. c., cu autobuze și microbuze au fost transportați 19,6 milioane de pasageri sau cu 7,6% mai mult comparativ cu perioada similară a anului 2012. Ponderi semnificative în numărul total de pasageri transportați cu autobuze și microbuze dețin agenții transportatori din municipiile Chișinău și Bălți, din raioanele Cahul, Orhei, Ungheni, Ialoveni, Strășeni, Anenii Noi, Edineț, Soroca, Cășeni și UTA Găgăuzia.

Cu mijloacele de transport feroviar, în ianuarie 2013 au fost transportați 321,6 mii de pasageri, ceea ce este cu 6,9% mai puțin față de prima lună a anului 2012.

Datele BNS nu se referă la întreprinderile și organizațiile din partea stîngă a Nistrului și la municipiul Bender, notează MOLDPRES.

**Решения
Национальной комиссии
по финансовому рынку**

2

**Улучшена Система
информационного
менеджмента ССА**

3

**Что
будем делать
с деньгами?**

4

Объем внешней торговли Республики Молдова превысит 10 млрд долл. США в результате увеличения экспорта на 12% в год и импорта примерно на 9,4% в 2014-2016 гг., согласно предварительным прогнозам, разработанным Министерством экономики РМ, сообщает «МОЛДПРЕС».

На 2013 г. прогнозируется увеличение на 7,5% экспорта и на 6% – импорта. Так, внешняя торговля может вернуться к тенденциям 2011 г., когда поставки молдавских товаров на иностранные рынки росли быстрее, чем импорт. В 2012 г. экспорт снизился на 2,5%, в то время как импорт вырос на 0,4%.

При разработке прогнозов на этот год эксперты учитывали эволюцию экономик в странах, где работают молдаване, и где отмечены относительно низкие темпы роста внутреннего спроса, особенно в отношении иностранных товаров. Министерство экономики ожидает «низкий спрос на импортное сырье со стороны отечественных производителей» и низкие инвестиционные возможности.


Восстановление внешнего спроса, качественный рост экспорта, главным образом, благодаря инвестициям, и расширение и обновление технологической базы – факторы, которые приведут к увеличению экспорта в 2014-2016 гг. Рост импорта будет зависеть от восстановления внутреннего спроса, особенно на импортируемое сырье со стороны бизнес-среды, увеличения притока инвестиций в машины, электроприборы, минеральные продукты.

Данные Национального бюро статистики показывают, что в 2011 году объем внешней торговли Республики Молдова превысил 7,4 млрд долл. после самого большого роста товарооборота за последние десять лет более чем на 35 процентов.

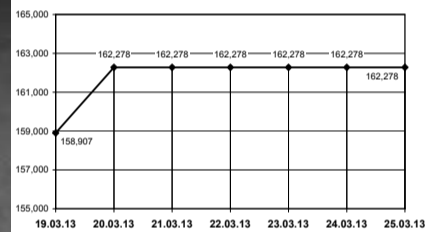
Внешняя торговля Республики Молдова достигнет в 2016 г. 10 млрд долл. США



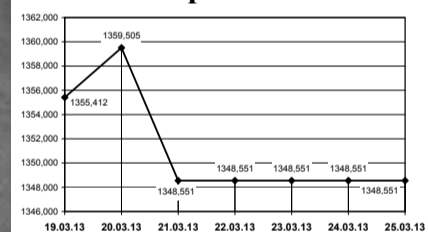
CNPF



Banking Stock Index – InfoMarket



EVM-Composite



Курс валют на 27.03.2013

Валюта	Ставка	Курс
USD	1	12.3869
EUR	1	15.9202
UAH	1	1.5212
RON	1	3.6088
RUB	1	0.4005

Вниманию читателей!

Газету Capital Market можно приобрести в следующих региональных киосках Moldpresa в:

- Бельцах: №132; 133; 156
- Комрате: №169
- Кагуле: №170
- Орхей: №150
- Хынчешть: №161
- Сорока: №223

Кроме того, любой номер газеты или копию можно приобрести в редакции газеты Capital Market по адресу Кишинев, ул. В. Александри, 115.

Опубликование годовой отчетности акционерными обществами за 2012 год

В соответствии с положениями Инструкции о содержании, порядке заполнения, представления и опубликования годового отчета о ценных бумагах акционерных обществ, утвержденной Постановлением НКФР №18/10 от 14.05.2010 (далее – Инструкция):

1. Акционерные общества (за исключением компаний, подпадающих под определение организаций публичного интереса) обязаны опубликовать годовую отчетность, подлежащую опубликованию, в срок не позже 10 апреля года, следующего за отчетным периодом.

2. Общества публичного интереса, отвечающие критериям организаций публичного интереса, а именно:

- финансовые учреждения,
 - страховые компании,
 - торговые общества, чьи акции котируются на Фондовой бирже Молдовы,
- публикуют годовую отчетность, подлежащую раскрытию, не позднее 10 мая следующего за отчетным года.

Годовая отчетность, подлежащая опубликованию, должна содержать информацию, предусмотренную в приложении №8 к Инструкции.

Порядок заполнения годовой отчетности, подлежащей опубликованию, изложен в разделе III «Указаний о порядке составления и опубликования годовой отчетности акционерного общества» – приложение №9 к Инструкции.

Годовая отчетность представляется в редакцию газеты «Capital Market» в печатной форме на бумажных носителях и в электронной форме, с соблюдением формы заполнения, предусмотренной НКФР. Отчетность в печатной форме может быть принята и по факсу: 022 22-05-03. Отчетность принимается к публикации в газете только при наличии подписи руководителя и печати предприятия, а также при отсутствии задолженности за предыдущие публикации. Электронная форма годовой отчетности должна быть в формате *.doc, *.rtf или *.odt и прини-

мается на любых носителях, а также по e-mail: ziarulcm@gmail.com.

Форму годовой отчетности вы можете скачать на сайте газеты: <http://capital.market.md>. Справки по тел.: 022 22-12-87.

Также, сообщаем, что Постановлением НКФР №34/8 от 17.08.2012, вступившего в силу с 12.10.2012, в Инструкцию о содержании, порядке заполнения, представления и опубликования годового отчета о ценных бумагах акционерных обществ, были внесены изменения и дополнения. Дополненную инструкцию и формуляры годовых отчетов можно скачать на сайте НКФР: www.cnpf.md.

Инструкция регулирует содержание и порядок раскрытия информации акционерными обществами (эмитентами), которые по состоянию на конец отчетного периода отвечают одному из критериев, предусмотренных ст. 2 части (2) Закона об акционерных обществах.

Справки по тел.: 022 859-471; 022 859-473; 022 859-478.

Решения Национальной комиссии по финансовому рынку

В ходе очередного заседания Административного совета Национальной комиссии по финансовому рынку от 22 марта 2013 года, были изучены результаты выездной инспекции в Международной компании „ASITO” S.A. Административный совет Национальной комиссии по финансовому рынку принял решение предупредить компанию о необходимости соблюдения законодательства в сфере страхования и защиты потребителей, предписав руководящим органам „ASITO” S.A. принять меры по выполнению обязательств по выплате дополнительной пенсии в соответствии с Правилами страхования дополнительной пенсии, действующими на момент выдачи страховых полисов.

Изучив представленное заявление и приложенные документы, Административный совет Национальной комиссии по финансовому рынку принял решение разрешить государственную регистрацию изменений, внесенных в учредительные документы и данные страховой компании „DONARIS GROUP” S.A. в Государственном реестре юридических лиц, связанных с реорганизацией исполнительного органа из коллегиального в единоличный.

Изучив представленные заявления, Административный совет Национальной комиссии по финансовому рынку принял решение выдать лицензии:

– Страховому брокеру „ALLIANCE ASIG” S.R.L. на право осуществления посреднической деятельности в страховании и/или перестраховании на неограниченный срок по адресу: мун. Кишинев, ул. Брыкуш К., 5;

– Страховому брокеру „ERVAX GRUP” S.R.L. на право осуществления посреднической деятельности в страховании и/или перестраховании, начиная с 21 марта 2013 года, на неограниченный срок, по адресам: мун. Кишинев, бульвар Дачия, 31, офис. 17; мун. Кишинев, бульвар Куза-Водэ, 5/1, каб. 318; мун. Кишинев, ул. Пушкина, 60/2; мун. Кишинев, ул. Марии Чеботарь, 28, кабинет 3.

В ходе заседания были переоформлены лицензии:

– Страховой компании „ASITO” S.A. серии CNPF №000656, выданная 28 марта 2011 года на неограниченный срок, на право осуществления деятельности в сфере общего страхования путем замены приложения к лицензии с включением следующего адреса, по которому осуществляется лицензируемая деятельность: г. Кагул, ул. 31 Августа, 4С/4;

– Страховой компании „KLASSIKA ASIGURĂRI” S.A. серии CNPF №000619, выданная 02 августа 2010 года на неограниченный срок, на право осуществления деятельности в сфере общего страхования, путем замены приложения к лицензии с включением следующего адреса, по которому осуществляется лицензируемая деятельность: г. Дрокия, ул. 31 Августа 1989,12/4.

Административный совет Национальной комиссии по финансовому рынку принял решение приостановить оборот ценных бумаг, выпущенных Невзаимным неспециализированным инвестиционным фондом „Telecom Invest”, находящимся в процессе ликвидации, до принятия компетентным органом компании решения о процедуре ликвидации.

Административный совет Национальной комиссии по финансовому рынку разрешил реорганизацию:

– Акционерного общества „ÎNTEPRINDEREA DE COLECTARE A CEREALELOR DIN LIPCANI” путем дробления (выделения) с передачей части имущества новой компании S.R.L. „EURORPODCOM”;

– Акционерного общества „SEMINTE” путем дробления (выделения) с передачей части имущества новой компании S.R.L. „COMBISNESS”;

– Акционерного общества „DRUMURI-CĂUȘENI” путем слияния (поглощения) с Акционерным обществом „DRUMURI-ȘTEFAN-VODĂ” и Акционерным обществом „DRUMURI CĂINARI”;

– Акционерного общества „DRUMURI-ȘTEFAN-VODĂ” путем слияния (поглощения) с Акционерным обществом „DRUMURI-CĂUȘENI”;

– Акционерного общества „DRUMURI CĂINARI” путем слияния (поглощения) с Акционерным обществом „DRUMURI-CĂUȘENI”;

– Акционерного общества „DRUMURI-SOROCA” путем слияния (поглощения) с Акционерным обществом „DRUMURI-ȘOLDĂNEȘTI”, Акционерным обществом „DRUMURI-FLOREȘTI” и Государственным предприятием „DRUMURI-SĂNĂTAUCA”;

– Акционерного общества „DRUMURI-ȘOLDĂNEȘTI” путем слияния (поглощения) с Акционерным обществом „DRUMURI-SOROCA”;

– Акционерного общества „DRUMURI-FLOREȘTI” путем слияния (поглощения) с Акционерным обществом „DRUMURI-SOROCA”.

Административный совет Национальной комиссии по финансовому рынку зарегистрировал в Государственном реестре ценных бумаг:

– ценные бумаги, размещенные согласно результатам дополнительных эмиссий акций:

– Акционерного общества „ELAT-INVEST”, на сумму 4 530 000 лей в количестве 453 000 акций номинальной стоимостью 10 лей, от конвертирования кредитных долгов. Уставный капитал компании составляет 9 060 000 лей (906 000 простых именных акций первого класса номинальной стоимостью 10 лей). После увеличения, уставный капитал составит 13 590 000 лей (1 359 000 простых именных акций номинальной стоимостью 10 лей/акция);

– S.A. „Drumuri – Căușeni” путем слияния (поглощений) с S.A. „Drumuri Căinari” и S.A.

„Drumuri – Ștefan-Vodă” на сумму 10255310 лей в количестве 10255631 акций номинальной стоимостью 10 лей, за счет неденежных вкладов. Уставный капитал компании составляет 10.231.410 лей (1.023.141 простых именных акций номинальной стоимостью 10 лей за акцию). В результате реорганизации путем слияния уставный капитал S.A. „DRUMURI-CĂUȘENI” составит 20 486 720 лей (2 048 672 акций номинальной стоимостью 10 лей/акция);

– S.A. „DRUMURI-SOROCA” на сумму 19449950 лей в количестве 1944995 акций номинальной стоимостью 10 лей, за счет неденежных вкладов. Уставный капитал компании составляет 8 867 730 лей (886 773 простых именных акций номинальной стоимостью 10 лей за акцию). В результате реорганизации путем слияния уставный капитал S.A. „DRUMURI-SOROCA” составит 28 317 680 лей (2 831 768 акций номинальной стоимостью 10 лей/акция);

– уменьшение уставного капитала Акционерного общества „PRICHINDEL” на 26300 лей путем аннулирования 263 казначейских акций. Уставный капитал компании до реорганизации составил 327.400 лей (3.274 простых именных акций номинальной стоимостью 100 лей). Уставный капитал после уменьшения составит 301100 лей (3011 простых именных акций номинальной стоимостью 100 лей);

– изменение наименования Акционерного общества „CZOM” в Акционерное общество „SUCCIN” с изменением номера ISIN ценных бумаг с MD14CZOM1002 на MD14SUC1009;

– исключение из Государственного реестра ценных бумаг и аннулирование ценных бумаг, выпущенных ранее Акционерным обществом „DRUMURI-DONDUȘENI” в количестве 527361 простых именных ак-

ций, в результате реорганизации путем поглощения.

Изучив представленные заявления, Административный совет Национальной комиссии по финансовому рынку принял решение разрешить государственную регистрацию уставов A.E.I. „HRUȘOVA”, A.E.I. „HOLERCANI”, A.E.I. „VALUL LUI TRAIAN”, A.E.I. „ANTONEȘTI”, A.E.I. „ȘOLCANI” и A.E.I. „ECONOM FIX” в новой редакции.

Кроме того, было принято решение отозвать лицензию категории В на право осуществления деятельности в сфере ссудо-сберегательных ассоциаций у A.E.I. „HIRTOPUL MARE”, серии CNPF №000140, выданную 05 марта 2009 года. В течение 10 рабочих дней с момента вступления решения в силу она должна быть сдана в Национальную комиссию по финансовому рынку. Также, председателю совета A.E.I. „HIRTOPUL MARE” предписано созвать общее собрание членов ассоциации с целью начать процедуру ликвидации на условиях законодательства.

Административный совет Национальной комиссии по финансовому рынку принял решение зарегистрировать проспект добровольного публичного предложения на получение контроля на вторичном рынке ценных бумаг, объявленного инсайдером Владимиром Возияном, объектом которого является приобретение 269 317 простых именных акций, выпущенных Акционерным обществом „Dimeson-11”, по цене 7,00 лей за акцию, сроком действия 30 дней с момента объявления.

Также, в ходе заседания было принято решение о внесении изменений в Постановление НКФР №13/12 от 01.04.2010.

Вследствие обращения руководства коммерческого банка „Moldova-Agroindbank” S.A., Административный совет Национальной комиссии по финансовому рынку принял решение приостановить операции с ценными бумагами, выпущенные КБ „Moldova-Agroindbank” S.A. на личных счетах SIA DILNORO GROUP, SC „NUCAGROGRUP” SRL и AMG INVEST LIMITED до изучения материалов по осуществленным сделкам.

Обзор биржевых сделок за неделю

Объем биржевых торгов за период с 18 по 22 марта 2013 года составил 18,5 млн леев, что на 2,6 млн леев больше объема предыдущей недели. Всего зарегистрировано 35 сделок с ценными бумагами 14 акционерных обществ.

В Основной Секции Биржи проведены 22 сделки в объеме 13,5 млн леев. На Бирже торговались акции 2 коммерческих банков. Акции «Moldova-Agroindbank» реализовались по цене 1076,82 лей, что на 2 лея меньше в сравнении с предыдущей неделей. Акции «Banca Socială» продолжают торговаться по 190 лей. Цена акции кишиневской транспортной компании «Automototrans» остается стабильной на уровне 25 лей. Акции «Combinatul auto nr. 5» также продолжают реализовываться по 10 лей за акцию.

Объем Секции Прямых Сделок составил 5,05 млн леев. Посредством голосовых торгов реализованы акции 3 эмитентов. Акции «Moldova-Agroindbank» проданы по цене 1060 лей, акции «DACIA LV» – по 12 лей и «Fabrica de conserve din Coșnița» – по 6 лей.

В рамках публичного предложения на вторичном рынке были приобретены акции следующих акционерных обществ: «Elevatorul Iargara» (23,9%) – по 5 лей за акцию, «Elevatorul Kelley Grains» (24,44%) – по 10 лей за акцию и «Grawe Carat Asigurări» (0,003%) – по 1438,75 лей за акцию.

Фондовая биржа Молдовы предоставляет консалтинговые услуги в области лицензируемой деятельности (биржевой). Информация по телефону 022-27-76-36.

www.moldse.md

Фондовая биржа Молдовы



MOLDINDCONBANK

Succes prin generații

КРЕДИТ EFICIENT





Устали от огромных счетов за коммунальные?

Решили сделать ремонт из энергосберегающих материалов?

Moldindconbank предлагает правильное решение!

Кредит EFICIENT под 9,5 % годовых!

Плюс - получение гранта до 35 % от суммы кредита!

Плати меньше! Живи лучше!

ГРАНТ

до

35%

20%

инфо тел.: 080011111 (бесплатно на территории Республики Молдова), www.micb.md

Улучшена Система информационного менеджмента ССА

Проблемы бухгалтерского учета и управления, с которыми сталкиваются ссудо-сберегательные ассоциации (ССА), нашли свое решение в создании системы информационного менеджмента, учитывающей специфику деятельности этих организаций. Ассоциации смогут приступить к использованию этой системы со второго квартала этого года.



Интегрированная, компьютеризированная Система информационного менеджмента (СИМ) для ссудо-сберегательных ассоциаций дает ряд преимуществ управляющим и бухгалтерам ассоциаций. Первое из них заключается в возможности управляющему эффективно осуществлять менеджмент, экономя время, так как система одновременно накапливает, хранит и предоставляет подробную финансовую и нефинансовую информацию в виде отчетов. Другим преимуществом является аналитический учет займов и сбережений, а также бухгалтерский учет. Это значит, что управляющий в любой момент может просмотреть финансовый или аналитический отчет ассоциации, что значительно упрощает деятельность руководства ассоциаций.

В настоящее время многие ассоциации работают с программами, предназначенными для предприятий, а не для организаций по микрофинансированию. Ссудо-сберегательные ассоциации пока не располагают программой, которая бы отвечала специфике их работы. „Мы вынуждены делать двойную работу. Ведь бухучет для ссудо-сберегательных ассоциаций несовместим с другими бухгалтерскими программами. К тому же, нам сложно использовать кассовые аппараты, также требующие совместимости с программой бухучета”, – сетует исполнительный директор ССА „Botna” Ефимия Сулэ.

„Система информационного

менеджмента, разработанная Центральной ассоциацией, тем более необходима, что лишь около 70 ссудо-сберегательных ассоциаций из более чем 300 существующих, используют компьютеризированную программу бухгалтерского учета, остальные делают это вручную. Центральная ассоциация ССА предоставляет программу учета Evida всем ассоциациям, желающим автоматизировать процесс менеджмента займов, вкладов и инвестиций. Программа Evida адаптирована и к текущим нуждам ассоциаций. Система была разработана при поддержке многих экспертов”, – объяснил Ефим Лупанчук, генеральный директор Центральной ассоциации. Предлагаемая система может быть использована уже начиная со второго квартала этого года, после того как специалисты обучат работников ассоциации работе с программой. Также программа предполагает совместимость с кассовыми аппаратами и оперативную передачу данных с кассовых аппаратов в СИМ.

Надо напомнить, что с сентября 2012 года, налоговая служба предписала ассоциациям использовать аппараты для регистрации кассовых операций. Хотя ассоциации привели свою деятельность в соответствие с новыми требованиями законодательства в этой сфере, большинство из них, особенно категории А, утверждает, что кассовые

операции присущи торговым предприятиям, а не ССА, занимающимся специфической деятельностью по выдаче и получению займов и приходящихся на них процентов, а также приему вкладов. Управляющие ассоциациями жалуются, что компании, продающие кассовые аппараты, не в состоянии объяснить, какова правильная процедура ввода данных и выдачи чеков. Среди всех компаний, продающих кассовые аппараты, только 2-3 реализуют аппараты, соответствующие специфике ССА.

Использование созданной Системы информационного менеджмента заключается в объединении единых процедур бухучета для ССА, учета портфеля сбережений и займов и регистрации кассовых операций. Это исключит ряд проблем в деятельности ассоциаций.

И программное обеспечение, и Система информационного менеджмента были разработаны местными экспертами в сфере информационных технологий, а также финансовыми экспертами, обладающими международным опытом в области развития организаций по микрофинансированию, имеющими право привлекать сбережения своих членов. СИМ разработана при поддержке Немецкого банка развития KfW-Bankengruppe, а ее внедрением занимается Центральная ассоциация.

Лилия ПЛАТОН

К сведению руководителей акционерных обществ!

В целях практического внедрения стандартов корпоративного управления, а также обеспечения защиты законных прав и интересов акционеров, Национальная комиссия по финансовому рынку РМ сообщает об организации семинара совместно с Торгово-Промышленной Палатой РМ при поддержке Проекта международных финансовых организаций по корпоративному управлению в Европе и Центральной Азии на тему: „Корпоративное управление”.

Семинар состоится 03 апреля 2013 года в 10:00 по адресу: г. Сорока, ул. Индепенденцей, 75, конференц-зал Филиала Сорока Торгово-Промышленной Палаты РМ.

Программа семинара включает следующие вопросы: – принятие международных стандартов в области корпоративного управления в Молдове;

– изменения и дополнения, внесенные в Закон №1134-XIII от 02.04.1997 “Об акционерных обществах”, затрагивающие такие аспекты, как порядок созыва и проведения общих собраний акционеров, выборы и деятельность совета АО;

– требования к раскрытию информации акционерными обществами.

На семинар приглашаются члены советов обществ, исполнительных органов, ревизионных комиссий, бухгалтера, юристы и другие должностные лица акционерных обществ, расположенных в районах Сорока, Флорешть, Дрокия и Дондушень.

Дополнительную информацию можно получить в Территориальном представительстве Бэлць НКФР по телефону (0231) 88-410.

ТЕЛЕФОН ДОВЕРИЯ

Телефон доверия был создан в целях более эффективного сотрудничества с гражданским обществом по предупреждению нарушений и служебных злоупотреблений, уже допущенных или допускаемых сотрудниками Национальной комиссии по финансовому рынку, а также профучастниками, работающими на рынке ценных бумаг, страхования, микрокредитования и коллективных инвестиций.

Телефон доверия: (+373 22) 859-405.

E-mail: info@cnpf.md



НОВОСТИ СТРАХОВАНИЯ

Страховые компании Молдовы в 2012 г. собрали премий на сумму 1 млрд 087 млн леев, что на 8% превышает аналогичные показатели 2011 г.

Доля страхования автомобилей превышает 60% всего рынка страхования и составляет 665 млн лей. На втором месте – страхование от пожаров и стихийных бедствий – 116 млн лей. Далее следует страхование здоровья – около 70 млн лей и страхование авиагражданской ответственности – 67,85 млн леев. Страховые премии в сельском хозяйстве составили менее 60 млн лей.

На долю пятерки лидеров приходится 76,8% рынка страхования по объему собранных премий.

Зарегистрированный и выплаченный 19 страховыми компаниями (отчитавшимися за прошлый год) ущерб составил 430 млн лей или 27,7 млн евро, то есть 40% всех начислений. В 2011 году были выплачены возмещения на сумму 348 млн лей или примерно на 20% меньше, по сравнению с 2012 г., причем тогда работало 22 страховщика.

Примерно 98% ущерба было выплачено по общему страхованию (421,08 млн лей), 2,1% (9,22 млн лей) – по страхованию жизни. Свыше 52% ущерба было выплачено нефинансовым компаниям; 43,4% – домохозяйствам.

В структуре выплаченного ущерба по общему страхованию в прошлом году доминировало автострахование – 38,9% (167,71 млн лей или на 13,2% больше, по сравнению с 2011 годом), в том числе 86,5 млн лей (на 1,1% меньше, по сравнению с 2011 годом) пришлось на ОСАГО, 79,9 млн лей (+39,4%) – страхование „Зеленая карта”.

Ущерб по полисам CASCO снизился на 1,6% и составил 121,75 млн лей (28,9% от общего объема ущерба в структуре общего страхования). В 2012 году участники рынка направили 19,42 млн лей (4,5% всех выплаченных возмещений) на оплату ущерба по медицинским страховым полисам, из которых 12,38 млн лей – по внутреннему медицинскому страхованию, 91,19 млн лей (21%) – на компенсацию ущерба от пожаров и природных бедствий, другие 14,4 млн лей (3,3 процента) были выплачены по полисам страхования имущества, в том числе 13,3 млн лей – сельскохозяйственное страхование (3%), а 1,4 млн лей (0,32%) направлены на компенсацию финансовых убытков.

Лидером молдавского рынка по выплатам ущерба в прошлом году стала компания Moldasig – 37,5 процента всех возмещений (160,98 млн лей), далее следуют: Asito – около 13,8% (59,23 млн лей), Moldcargo – 10% (43,9 млн лей), Donaris-Group – 8% (34,6 млн лей), Moldova-Astrovaz – 5,8% (25,02 млн лей), Grawe Carat Asigurari – 5,1% (22,2 млн лей), Victoria Asigurari – 4,67% (20,1 млн лей). Доля выплаченного ущерба составила примерно 85% от совокупного рассчитанного ущерба.

GRAWE Carat Asigurări приглашает на семинар «Стратегии удержания персонала»

Как удержать на более долгий срок квалифицированный персонал в компании? На этот вопрос ответит Питер Хроновски, член управляющего совета компании GRAWE Carat Asigurări в ходе семинара.

Для газеты Capital Market источник в компании сообщил, что П. Хроновски расскажет о европейской модели финансового стимулирования, направленного на снижение текучки кадров.

Семинар является бесплатным и пройдет в гостинице Leograd 28 марта с 17.00 до 18.30.

Регистрация желающих принять участие: seminare@mdw-moldova.org.

CAPITAL Market

Периодическое издание НКФР

Индекс подписки:

Moldpresa: 67770

Posta Moldovei: PM21700

Издатель: CAPITAL MARKET I.S.

Регистрационный №:

1003600114204, 27 октября 2003 года

Учредитель: Национальная Комиссия

по финансовому рынку

Административный совет:

Председатель: Юрие ФИЛИП,

Елена ВАСИЛАКЕ, Еуджениу ВИЦУ,

Зоя ТУЛБУРЕ, Надежда ФИЛИП.

Главный редактор:

Геннадий ТУДОРЯНУ

Тел.: /373 22/ 229-445

Заместитель главного редактора:

Татьяна СОЛОНАРЬ

Тел.: /373 22/ 229-335

Прием объявлений и отчетов:

capital@market.md, ziarulcm@gmail.com

Тел.: /373 22/ 22-12-87, 22-77-58

Факс: /373 22/ 22-05-03

Адрес: ул. Василе Александри, 115.

(угол бул. Штефан чел Маре)

Расчетный счет: 225139437,

ф/к 1003600114204,

КБ "Eximbank - Gruppo Veneto Banca" АО,

филиал №11, Кишинэу, BIC EXMMMD2436.

В номере использованы материалы информацион-

ных агентств "Moldpres" и "InfoMarket".

Статьи, помеченные знаком публикуются

на правах рекламы.

Каждый материал, опубликованный на страницах

"Capital Market", отражает точку зрения его автора,

которая может не совпадать с точкой зрения

редакции. Перепечатка текстов и фотографий раз-

решается только с письменного согласия издания.

Отпечатано в типографии "PRAG 3"

Что будем делать с деньгами?

Представьте себе, что перед вами море, но вы можете набрать из него лишь ведро воды. Вопрос – сколько воды вы возьмете? Ответ – ведро воды. Так можно научить человека определять рамки. Остальное уже расточительство. Из этого примера мы должны вынести полезные и необходимые для жизни вещи. Но это сложно усвоить в том избытке информации, к которому мы привыкли с самого раннего возраста. Таков был призыв первой конференции, посвященной Международной неделе финансового образования, проходившей на прошлой неделе в Кишиневе.

БАНКИ «ТОЛЬКО ДЛЯ БОГАТЫХ И КРАСИВЫХ ЛЮДЕЙ»?

Мы, взрослые, привыкли все усложнять. Именно благодаря этому произошло развитие информационных технологий, экономических систем, систем здравоохранения и т.д. С другой стороны, эти сферы кажутся «космическими» для тех, кто не имеет к ним отношения. То же можно сказать и о финансовом рынке, который считают созданным лишь для «богатых и красивых людей», как говорят дети, когда их спрашивают о банках, например.

Также нам, взрослым, кажется, что наши знания – это самое важное для перемен, к которым мы стремимся. На самом деле, перемены зависят от знаний, которые мы прививаем нашим детям. Нам, работающим на кого-то или на себя, не приходит в голову мысль поговорить с нашими детьми о тех вещах, которые способствовали бы их финансовому образованию. А ведь 80% наших повседневных решений связаны с деньгами. Несмотря на это, Всемирный банк констатирует отсутствие образования детей в области финансов.

Такова ситуация в настоящее время в области финансового воспитания молодого поколения. Но, возможно, скоро все изменится.

ФИНАНСОВОЕ ОБРАЗОВАНИЕ И В МОЛДОВЕ

Так же, как и в 95 странах, в Республике Молдова существует филиал Международной программы AFLATOUN, нацеленной на внедрение социального и финансового образования для детей в возрасте от 5 до 14 лет, и министерство финансов в 2010 году ввело Выборочный предмет социального и финансового образования в 3 районах страны. Со временем этот предмет на выбор будет вестись во всех школах Молдовы. Международная неделя финансового образования проводится в 80 странах, в которых ведутся около 1000 акций с участием миллиона детей и подростков.

«Республика Молдова одна из первых 5 стран из тех 95, где началось внедрение программы Aflatoun. Данная программа позволяет заполнить пробелы в информации и понимании между детьми, начиная с самых первых классов школы и первых курсов финансовых институтов страны. Потому что чем раньше ребенок начнет познавать финансовую науку, тем ответственнее и разумнее он будет управлять финансовыми средствами в будущем. С самых ранних лет нужно объяснять ребенку, что такое деньги, какова их ценность, как их можно потратить, и как ими нужно распоряжаться, какова разница между «хочу» и «нужно», какие инструменты, существующие на финансовом рынке, помогут правильно управлять финансами», – заявил на конференции по подведению итогов Международной недели финансового образования

Хиде ван дер Веер, исполнительный директор Aflatoun, Child Savings International.

Он также остался очень довольным тем, насколько быстро и активно включились в организацию Международной недели финансового образования учреждения. «Итак, в Республике Молдова впервые проходит Международная неделя финансового образования. Это мероприятие проводится, в частности, для детей и молодежи Молдовы, и нацелено на воспитание знаний, необходимых для интеграции в современное общество в условиях развития во всем мире финансовой сферы», – отметил Хиде ван дер Веер.

Вице-министр образования Татьяна Потынг отметила, что она впервые в здании национального банка Молдовы, и она удивлена, что все не так строго и недоступно, как ей казалось. «Это показывает нам, что то, что нам предлагают в социальном и финансовом образовании, вполне можно применить, и затем пользоваться плодами этих знаний. Министр образования предлагает, чтобы препятствия и чувство, что тебя обманывают, исчезли с познанием понятий и соприкосновением с финансовыми учреждениями. В итоге мы хотим, чтобы ученики, в будущем взрослые люди, могли разумно управлять своими деньгами и своих родителей», – сказала Татьяна Потынг.

РАЗВИТИЕ ФИНАНСОВОГО РЫНКА НУЖДАЕТСЯ В РАННЕМ ФИНАНСОВОМ ОБРАЗОВАНИИ НАСЕЛЕНИЯ

Президент Национального банка Дорин Драгуцану отметил, что 18% населения РМ имеют банковские вклады, в регионе этот показатель составляет 45%, за последние 12 месяцев 6% получили кредит, по сравнению с средним показателем 8% в регионе, а 42% молдован одалживали деньги у родственников для создания собственного бизнеса или для других целей, по сравнению с 28% в регионе.

«Данный проект поможет ученикам правильно распоряжаться собственными деньгами, экономить для того, чтобы в будущем открыть свой собственный счет в банке для управления более крупными суммами. Для открытия своего бизнеса необходимы два важных фактора – молодость и банк. Чем раньше молодежь научится управлять финансовыми средствами и начнет сотрудничать с банком, тем успешнее они будут в обществе, стране», – заявил Дорин Драгуцану.

Член Административного совета НКФР Аурика Дойна сказала: «Мы безгранично рады тому, что подобная дисциплина была введена в школьную программу, потому что чем больше люди будут знать и понимать суть финансовых понятий и процессов, тем с большим успехом будет проходить развитие финансового рынка».



А. Дойна назвала очень удачной идею организации подобного мероприятия. Также она отметила, что НКФР активно включилась в деятельность в течение Международной недели финансового образования. «Сотрудники НКФР проводили лекции во многих лицеях столицы. Таким образом, у нас был повод поговорить непосредственно с учениками о секторах, которые находятся в ведении НКФР: ценных бумаг, страхования, ссудо-сберегательных ассоциаций, и организаций микрофинансирования», – заявила Аурика Дойна.

По ее словам, она была удивлена тем пониманием сути затрагиваемых на лекциях сфер, которое показали ученики. «Школьники активно включались в лекции и задавали вопросы практического характера касательно сферы медицинского страхования при выезде за границу, страхования жизни, изучения всех деталей страхового договора перед его подписанием и др.»

Она также поблагодарила страховые компании Moldasig, ASITO и Grawe carat, которые участвовали в работе Международной недели финансового образования путем проведения экскурсий для учеников лицеев.

НКФР намерена и дальше активно участвовать в финансовом образовании молдавских школьников.

НКФР И СТРАХОВЫЕ КОМПАНИИ АКТИВНЫ В ФИНАНСОВОМ ОБРАЗОВАНИИ МОЛОДЕЖИ

По случаю проведения Международной недели финансового образования Национальная комиссия по финансовому рынку (НКФР) активно включилась в мероприятия по финансовому образованию детей и подростков. Эксперты различных подразделений НКФР посетили четыре лицея муниципии Кишинэу и на простом и доступном языке рассказали об отраслях, которые регулирует НКФР.

Лиценсты из разных образовательных учреждений были приглашены в офисы страховых-перестраховочных компаний Moldasig, ASITO, Grawe Carat.

Генеральный директор Moldasig Виталие Бодя сказал, что приветствует такие инициативы и считает хорошей практикой в образовании молодого поколения в области финансов.

«В целом считаю, что самым лучшим образованием является образование на основе примеров компаний, профессионалов, у которых за плечами огромный опыт в области и которым есть что рассказать и показать молодежи», – утверждает Бодя.

Ученики кишиневского лицея Петру Рареш приняли участие в открытии сессии Фондовой биржи.

Работники учреждения ответили на вопросы школьников об организации и проведении аукционов, а также дали советы по поводу вложения денег в акции.

Позволю себе завершить эту статью цитатой слов Роберта Киосаки, инвестора, бизнесмена и американского автора мотивационной литературы: «В каждом из нас с рождения заложен финансовый дар. Задача в том, чтобы найти его и вытащить на поверхность. Он еще дремлет, потому что нас научили думать, что деньги это «зло». Нас призывали учиться, для того, чтобы работать за деньги, но никто не научил нас, как заставить деньги работать на нас. Нас учили не заботиться о своем финансовом будущем, так как компания или государство позаботятся о нас в пенсионном возрасте. И все же, обученные этой системой образования дети будут теми, кто в итоге будет выплачивать нам эту пенсию».

Автор серии мотивационных книг «Богатый папа, бедный папа» считает, что «основная причина, по которой люди испытывают финансовые проблемы, заключается в том, что хотя ты учишься много лет в школе, про деньги там тебе не рассказывают. И в результате, люди учатся работать на деньги... но не знают, как деньги могут работать на них».

Татьяна СОЛОНАРЬ

Карточка с трудом выигрывает у наличности

Молдоване в среднем тратят с помощью банковских карт 54,35 лея в день

В прошлом году держатели банковских карт Республики Молдова потратили 20,03 миллиона леев (снятие наличных и безналичные платежи с карточки). Снятие наличных увеличилось на 11,9% в 2012 году по сравнению с 2011 годом. Таковы последние статистические данные Национального банка Молдовы.

Несмотря на то, что объем безналичных расчетов вырос в прошлом году до 39,4% и составил 868,03 тысяч лей, все же, молдоване по-прежнему предпочитают снимать наличные, эта операция в целом составила 19,17 млн лей. Кроме того, в 2012 году объем операций с банковскими карточками, выпущенными в Молдове, за рубежом составила 1,29 миллиона лей, из которых на снятие наличности составило 340 тыс. лей, а безналичные расчеты – 956,41 тыс. лей.

Данные НБМ сообщают, что в 2012 году объем операций в Молдове по карточкам, выпущенным за рубежом, составил 2,39 млн лей, на 35,5% больше, по сравнению с 2011 годом, снятие наличных составило 1,44 млн лей, а безналичный расчет – 948,32 тыс. лей.

Молдоване предпочитают наличные расчеты, хотя число банковских карт в прошлом году увеличилось на 11%, до 1,01 млн единиц.

В Республике Молдова число банкоматов увеличилось на 8,6% или на 924 единиц, POS-терминалов (средство оплаты услуг и товаров при помощи банковских карт) – 9,362 тыс., импринтеров (механическое устройство, предназначенное для оформления слипа при совершении операции с платежной картой) – на 92 единицы.

ЛИШЬ 16% ВЗРОСЛОГО НАСЕЛЕНИЯ ВЛАДЕЮТ ДЕБИТОРСКОЙ КАРТОЙ

Согласно информации Gallup, в Молдове рынок банковских карт неразвит, и больше всего карт и наиболее развитая сеть терминалов – в главных городах страны. Так, по данным Gallup, наша страна находится на уровне Египта, Пакистана, Сенегала, где менее чем 2 процента взрослого населения имеют кредитные карты.

Тем не менее, 18% взрослого населения в Республике Молдова имеют, по крайней мере, один банковский счет в финансовом учреждении, и 2% владеют кредитной картой. Около 6 процентов взрослого населения используют ее, чтобы получить заработную плату и 1% – для денежных переводов. В то же время, только 6% населения Молдовы взяли кредит в финансовых учреждениях, в то время как 42% взяли займы у членов семьи и друзей в течение последних 12 месяцев.

Для сравнения, в среднем в мире 89% взрослого населения развитых стран (с ВВП в \$ 12,276 или больше на душу населения) имеют счет, тогда как в развивающихся странах таких людей в среднем 41%. Те, кто не открыл счет, чаще всего говорят, что у них нет денег, чтобы сделать это.

Наиболее часто используемыми картами в Молдове являются Visa

и MasterCard. Многие люди путают эти две компании, считая их одной компанией, но это разные фирмы, они зарабатывают деньги путем обработки транзакций. Есть и другие компании, такие как Discover, Diners и American Express, но их популярность и использование ниже, чем у Visa и Mastercard. Операции, выполняемые с помощью Visa и Mastercard, составляют 90,24% от общей доли рынка, и число этих карт достигло 52,14% от общего количества кредитных карт, находящихся в обращении.

Кроме того, предлагая клиентам возможность оплаты с помощью кредитной карты, продавец не ограничивает их суммой в кошельке, а дает возможность потратить сумму с вашего банковского счета. Таким образом, увеличивается объем покупки, но и расходы населения увеличиваются, и снижаются сбережения. Еще одна уязвимая сторона в сфере карт заключается в участии случаев электронного мошенничества и нарушения конфиденциальности клиентов.

Ранее глава Национального банка Молдовы Дорин Дрэгуцану отметил, что низкая популярность безналичных платежей в Молдове объясняется наличием значительной доли теневой экономики, и желанием компаний скрыть фактические обороты, то есть, тем самым, уклониться от уплаты налогов. Таким образом, эти компании не спешат осуществлять безналичные платежи, потому что это приведет к увеличению прозрачности их операций для налоговых органов, что приведет к увеличению налоговых платежей. В качестве меры по повышению безналичных платежей с помощью банковских карт, Д. Дрэгуцану предложил снизить подоходный налог для компаний, работающих по безналичным платежам. По данным НБМ, на начальном этапе это может уменьшить поступления в бюджет, но в будущем эта мера увеличит отчисления в бюджет за счет увеличения сумм, полученных от уплаты налогов.

Тем не менее, финансовые эксперты утверждают, что активное использование кредитных карт для безналичных расчетов позволит сократить денежную массу и объем денег в обращении, снизит инфляцию и повысит прозрачность платежей.

В ходе семинара «Развитие безналичных платежей» заместитель управляющего НБМ Эмма Тэбырца назвала безналичные платежи эффективным инструментом для стимулирования экономики и жизненно важным элементом нормального функционирования финансового рынка в Республике Молдова. Также она подтвердила, что продвижение этих платежей



является одним из приоритетов Центрального банка, отметив значительное увеличение в последнее время объемов наличных денег в обращении, что создает предпосылки для роста теневой экономики и отражается на доходах бюджета и эффективности денежно-кредитной политики. В связи с этим, Национальный банк провел рабочую встречу с компанией Visa и представителями государственных учреждений с целью обсуждения путей развития безналичных платежей в Молдове.

В ходе своего визита в Молдову, представители компании Visa заявили, что Молдова является важным рынком, и компания будет продолжать работать в тесном контакте с государственными органами и участниками рынка безналичных платежей Молдовы в целях развития электронных платежей. 50-летний опыт, приобретенный Visa Inc. во время своей работы в 200 странах мира, может пригодиться и в Молдове. Существование эффективной и конкурентоспособной системы безналичного расчета выгодно и для потребителей, и компаний, и для банковского сообщества, для экономики в целом. В долгосрочной перспективе переход на электронные платежи будет содействовать росту эффективности финансового рынка, сокращению теневой экономики, стабильному и динамичному развитию экономики и ее интеграции в мировую финансовую систему. По оценкам Moody's (Economy.com Moody's, январь 2010 года), каждый дополнительный процент при использовании платежных карт увеличивает мировой ВВП на 15 миллиардов долларов.

ЗАКОНОДАТЕЛЬСТВО БЕЗНАЛИЧНЫХ РАСЧЕТОВ В СООТВЕТСТВИИ С ЕВРОПЕЙСКИМИ НОРМАМИ

Закон о платежных услугах и электронных деньгах регулирует деятельность поставщиков платежных услуг и эмитентов электронных денег, условия и порядок их лицензирования, режим транспарентности условий предоставления платежных услуг, выпуска и выкупа электронных денег, права

и обязанности поставщиков платежных услуг и эмитентов электронных денег в контексте предоставления на профессиональной основе услуг, права и обязанности пользователей услуг, пруденциальный надзор за поставщиками платежных услуг и эмитентами электронных денег. Целью закона является установление единой законодательной основы для продвижения эффективной и конкурентоспособной деятельности на рынке предоставления платежных услуг, выпуска и выкупа электронных денег, и для защиты прав и законных интересов пользователей платежных услуг и держателей электронных денег.

МНЕНИЯ



Виталие Арвинте, глава департамента маркетинга BCR Chişinău:

Нужно время, чтобы в Молдове карты заменили наличность

Часть населения привыкла получать зарплату на карточку, после чего снимает всю сумму, несмотря на то, что банки активно продвигают все виды карт, которые могут заинтересовать всех желающих. Однако требуется время, чтобы в Молдове карточки вытеснили наличные платежи. Например, те, кто выезжает, предпочитают платить с помощью карты из-за высоких пошлин и сборов, взимаемых при извлечении наличных в банкоматах.

Банковская карта обеспечивает безопасность, доступность, и можно сказать, что в последние годы наблюдается рост числа карт с чи-

пами, что исключает возможность клонирования и мошеннического снятия денежных средств. Между тем, банки продолжают придумывать новые продукты на рынке.

Иностранные компании, которые приходят в Молдову, выбирают банковские карты, что естественно развивает рынок карточек и ведет к повышению финансовой грамотности населения.



Адриан Лупушор, экономист Центра Expert Grup:
Во многих случаях компании намеренно принимают только наличные, чтобы избежать налогообложения

Я думаю, что есть 3 основные причины, ограничивающие выплаты при помощи банковских карт. Во-первых, не очень развитая инфраструктура, принимающая эти карты, что заставляет людей платить наличными, даже если они готовы сделать это с картой. В связи с этим, давайте представим, как мы могли бы платить картой на центральном базаре. Большая часть населения просто не привыкла к идее карточных платежей, так что это вопрос адаптации и знакомства с этим инструментом – это два.

Уклонение от уплаты налогов: во многих случаях компании намеренно принимают только наличные, чтобы избежать налогообложения – и это три. В связи с этим, бывают случаи, когда компании предлагают скидки только при уплате наличными.

Виктор UPCU

Бизнес-леди в Молдове

Год назад Европейский банк реконструкции и развития (ЕБРР) открыл при поддержке правительства Швеции программу консультации для женщин, намеренных открыть свой бизнес или уже имеющих свое дело. Программа „Женщины в бизнесе” предлагает оплату от 60% до 70% общей стоимости консалтингового проекта, максимальная же сумма составляет 10.000 евро. Важным критерием участия является то, что компания должна управляться женщиной или принадлежать женщине, или насчитывать более 60 процентов сотрудников женского пола.

„Мы убеждены, что любая страна, которая предоставляет равные возможности для женщин и мужчин, скорее всего, сможет развиваться экономически и демократически. В Молдове мы внедрили программу экономического развития для женщин, которая, как мы надеемся, будет мотивировать других женщин на присоединение к программе. Женщины необходимы на любом рынке труда. Эта программа означает не только больше возможности для женщин, но и более высокий доход для всей семьи. Количество мужчин-предпринимателей в Молдове, по крайней мере, в три раза выше, чем женщин-предпринимателей. Но в сельских районах в сфере услуг женщины более активны, чем мужчины. Небольшой опыт работы на рынке труда и стереотипы заставляют женщин искать работу за рубежом. И наше участие будет мотивировать их остаться в стране и обеспечить возможности для бизнеса в Молдове”, – объясняет необходимость программы Ингрид Терсман, посол Швеции.

Программа «Женщины в бизнесе» направлена на укрепление управленческого потенциала и предназначена в том числе и для женщин левого берега Днестра. Команда проекта предоставляет бенефициарам консультационные услуги по написанию бизнес-плана, информации о рынках сбыта, аудите, льготных кредитах, расчете рисков, ребрендинге.

Лариса Кожокар, директор компании по производству одежды, получила финансовую поддержку от бизнес-консалтинга компании BAS (Business Advisory Services) Европейского банка реконструкции и развития, что дало ей возможность автоматизировать процесс производства и увеличить доходы на 30%.

В 2011 году Елена Падурару открыла бизнес, импортируя шоколад из Румынии. С течением времени она поняла, что нуждается в консультации по управлению компанией. Таким образом, она обратилась к консультантам Программы BAS «Женщины в бизнесе» Европейского банка реконструкции и развития. «В рамках этого проекта мы внедрили комплексную программу управления нашим предприятием и деятельностью,



начиная с импорта и заканчивая доставкой товара к конечному потребителю. Нам не нужно высоких затрат на бумагу, транспорт, дополнительный персонал, требующих расходов. Наша работа является гораздо более упрощенной, чем это было с самого начала. Их советы помогли нам сэкономить время”, – объясняет Елена Падурару.

Наталья Гудима, производитель дверей и окон, смогла открыть сайт своей компании и получить брендбук, который стоил бы на 6.000 евро дороже.

До 2015 года доноры программы «Женщины в бизнесе» предложили помощь около 100 компаниям. За один год работы программа оказала поддержку 35 компаниям, как из крупных городов, так и сельских районов.

В отличие от инициатив, проводимых до настоящего времени ЕБРР BAS Молдова, Программа «Женщины в бизнесе» будет поддерживать и пуско-наладочные возможности компаний. Акцент будет сделан на консультационной поддержке компаний в отраслях/секторах, где большинство работников составляет женщины: текстильной промышленности, моде, розничной торговле, туризме, общественном питании, переработке сельскохозяйственной продукции, ремесленном производстве, медицинских услугах.

По данным МОТ (Международной организации труда), 6,49% трудоспособного населения в Молдове составляют деловые женщины. Во всем мире женщины выполняют 66% всей работы, но зарабатывают только 10% от дохода и владеют 1% собственности. По сравнению с соседними странами, зарплата у женщин в Молдове на 24% ниже, чем у мужчин, в Украине – на 22% ниже, в Румынии – на 11%. С другой стороны, доля женщин в качестве работодателей в Молдове составляет 33%, то есть это женщины, которые работают на себя и наняли еще одного или двух человек. В этом смысле наша страна занимает третье место после Латвии, далее следуют Хорватия, Польша, Болгария, где эта доля составляет 30%.

Большинство предприятий, созданных женщинами, работает в сфере услуг (туризм, гостиницы), текстильной промышленности (дизайн, пошив одежды), рекламных агентствах и организации событий, даже в сфере ИТ, меньше в ресторанном бизнесе.

О женщинах, участницах проекта, Вероника Арпинтин, национальный менеджер ЕБРР, говорит, что у них ограниченные знания о маркетинге, управлении, финансировании, но они

лучше мужчин справляются с управлением и внимательнее относятся к кредитам.

«Приоритеты программы были намечены после того, как в ходе бесед женщин-предпринимателей с женщинами-консультантами в стране были выявлены проблемы, с которыми сталкиваются женщины в Молдове при попытках начать бизнес или развить его. Мы убеждены, что развитие делового духа среди женщин может обеспечить им лучшие экономические возможности и, таким образом, может быть оказано положительное влияние на национальную экономику. Роль программы BAS не заключается в снижении процентных ставок по кредитам, а, скорее, предоставлении информации о том, как получить доступ к выгодному кредиту. Я заметила, что в сельских районах очень мало информации о доступе к кредитам. Также мы вели дискуссии с банками и компаниями по микрофинансированию», – сказала Вероника Арпинтин.

Программа реализуется в ряде стран: Азербайджане, Армении, Грузии, Хорватии, Сербии, Боснии и Герцеговине, а также отключается и в странах Северной Африки.

Поддержка, оказываемая в рамках этой программы ЕБРР BAS местным предприятиям, управляемым или находящимся в собственности женщин, включает в себя помощь в выявлении и определении бизнес-потребностей предприятий, сотрудничество в выборе наиболее эффективных местных консультантов для решения специфических бизнес-задач, стоящих перед компаниями, и выделении грантов для финансирования консалтинговых проектов.

ЕБРР BAS поддерживает компании путем возмещения до 70% консультационных расходов, не более 10.000 евро. Кроме того, BAS повышает конкурентоспособность малых и средних предприятий (МСП) в Молдове, организуя тренинги и специализированные семинары с участием высококвалифицированных международных экспертов.

С момента своего создания в Молдове в 2005 году, ЕБРР BAS поддерживает около 320 малых и средних предприятий в Республике Молдова в различных секторах экономики, таких как сельское хозяйство, пищевая промышленность, информационные технологии, оптовая и розничная торговля, швейная промышленность. Всего помощь, оказанная до сих пор BAS малым и средним предприятиям Молдовы, составляет около 1,7 млн евро.

Кристина МИРОН

В Молдове отменен ряд условий и требований для осуществления комбинированной торговли

Это предусматривают поправки в закон о внутренней торговле, которые парламент Молдовы принял во втором чтении. В частности, из закона исключены требования о том, что при комбинированной торговле торговая площадь должна составлять не менее 3 тыс. кв. м; в центре комбинированной торговли должно быть оборудовано как минимум 200 парковочных мест, а в ассортименте выставленных на продажу товаров должно быть не менее 15 тыс. наименований.

В законе оговорено, что в случае комбинированной торговли оплата приобретаемого товара осуществляется наличными или по безналичному расчету, по выбору клиента, а выдаче налоговой накладной должна предшествовать активация удостоверения доступа клиента при помощи специального устройства, позволяющего идентифицировать клиента. Выдача накладной и ее оплата допускаются только при условии, что электронная система, управляемая коммерсантом-продавцом, признает удостоверение доступа клиента, зарегистрированного в базе данных. Парламент решил, что это положение вступит в силу с 1 января 2016 г.

InfoMarket

Уважаемый акционер S.A. «Banca de Economii»!

Акционерное общество Banca de Economii S.A., расположенное по адресу: мун. Кишинэу, ул. Колумна 115, доводит до Вашего сведения, что 29 апреля 2013 года, в соответствии с решением Совета Банка от 11 марта 2013, созывается Очередное Годовое Общее Собрание Акционеров в зале заседаний Независимых Профсоюзов Молдовы по адресу: мун. Кишинэу, ул. 31 Августа 1989, 129. Форма проведения собрания – очная (в присутствии акционеров). Начало регистрации акционеров – с 09:30 до 10:45. Начало собрания – 11:00

ПОВЕСТКА ДНЯ:

1. Рассмотрение финансового отчета Банка за 2012 год;
2. Утверждение отчета Совета Банка за 2012 год;
3. Утверждение отчета Ревизионной комиссии за 2012 год;
4. О распределении прибыли за 2012 год;
5. Утверждение нормативов о распределении прибыли на 2013 год;
6. Утверждение внешней аудиторской компании и размера оплаты ее услуг;
7. О размере установленного годового вознаграждения членам Совета Банка за полученные результаты в 2012 г.;
8. Утверждение размера вознаграждения и компенсаций членам Совета Банка и Ревизионной комиссии на 2013 год;
9. О досрочном прекращении полномочий членов Совета и резерва Совета Банка;
10. О досрочном прекращении полномочий членов Ревизионной комиссии и резерва Ревизионной комиссии;
11. Избрание нового состава Совета Банка и резерва Совета Банка;
12. Избрание нового состава Ревизионной комиссии и резерва Ревизионной комиссии;
13. Утверждение изменений и дополнений в Устав Banca de Economii S.A.;
14. Утверждение изменений в Кодекс о Корпоративном Управлении;
15. Утверждение изменений в Регламент Общего Собрания Акционеров;
16. Утверждение в новой редакции Регламента Комитета по управлению Банка;
17. Утверждение изменений в Регламент Совета Банка;
18. Утверждение изменений в Регламент Ревизионной комиссии Банка.

Список акционеров, имеющих право участия в Очередном Годовом Общем Собрании Акционеров Banca de Economii S.A., составлен по состоянию на 15 марта 2013 года. Изменения в списке акционеров будут производиться согласно действующему законодательству.

Для участия в Очередном Годовом Общем Собрании Акционеров Банка необходимо представить удостоверение личности (паспорт), а представителям акционеров – и документ, подтверждающий его полномочия (доверенность, оформленную в установленном законодательством порядке или выписку из Государственного Реестра Предприятий и Организаций).

Ознакомиться с материалами по повестке дня Очередного Годового Общего Собрания Акционеров Banca de Economii S.A. можно с 19 апреля 2013 года, ежедневно с 09:00 до 17:00 часов, за исключением выходных дней, в Центральном Офисе Банка по адресу: мун. Кишинэу, ул. Колумна 115.

В соответствии со ст. 29 п. 1 а) Закона об акционерных обществах №1134-XIII от 02.04.1997, Banca de Economii S.A. напоминает акционерам о необходимости обновления личных данных у Независимого Регистратора Banca de Economii S.A.

Контактные данные Независимого Регистратора Банка: „Registrul – F” S.A., мун. Кишинэу, ул. Митрополита Варлаама 65, в помещении „Moldagoconstrucția” S.A. (офис. 333, 335, 337 этаж 3), тел.: 022 22-99-13.

Справки по телефону: 022 218 026